

RELAZIONE DELLA CORTE DEI CONTI
AL PARLAMENTO

sulla gestione finanziaria degli Enti sottoposti a controllo
in applicazione della legge 21 marzo 1958, n. 259

ISTITUTO NAZIONALE DELLA PREVIDENZA SOCIALE (INPS)

(Esercizio 2005)

VOLUME II

Comunicata alla Presidenza il 28 dicembre 2006

INDICE**Volume I**

Determinazione della Corte dei conti n. 108/2006 del 19 dicembre 2006	<i>Pag.</i>	5
Relazione sul risultato del controllo eseguito sulla ge- stione finanziaria dell'Istituto Nazionale della Previ- denza Sociale (INPS) per l'esercizio 2005	»	9

DOCUMENTI ALLEGATI*Esercizio 2005:*

Relazione del Presidente	»	195
Relazione del Collegio Sindacale	»	363
Bilancio consuntivo	»	601
Rendiconti dei Fondi e delle Gestioni amministrative	»	741

Volume II

Segue: Rendiconti dei Fondi e delle Gestioni am-
ministrate

Volume III

Segue: Rendiconti dei Fondi e delle Gestioni am-
ministrate

ISTITUTO NAZIONALE DELLA PREVIDENZA SOCIALE
SEDE CENTRALE

FONDO PER L'ASSISTENZA E L'EDUCAZIONE DEGLI ORFANI
DEL PERSONALE DELL'INPS

RENDICONTO DELL' ANNO 2005

RELAZIONE DEL DIRETTORE GENERALE

Il «Fondo per l'assistenza e l'educazione degli orfani del personale dell'I.N.P.S.» è privo di autonomia contabile e giuridica e, pertanto, costituisce evidenza contabile nell'ambito del bilancio generale dell'Istituto.

Il «Fondo» ha la finalità di assicurare un aiuto economico agli orfani di ex dipendenti dell'Istituto che versino in condizione di bisogno e le relative prestazioni tengono conto degli importi determinati dal Consiglio di amministrazione con deliberazione n.49 del 21.1.1997.

Si fa presente inoltre che in applicazione della deliberazione del Consiglio di Amministrazione n.355 del 24.03.1998, di modifica del Regolamento del Fondo orfani, per l'anno 2005 è stato trasferito al Fondo di previdenza del personale a rapporto d'impiego, l'importo di 582 mgl quale eccedenza annuale dei movimenti di entrata su quelli di uscita per la quota parte commisurata alle contribuzioni del personale iscritto ad ambedue i Fondi (25,9%).

Ciò premesso, la gestione del «Fondo» nell'esercizio 2005 registra, come negli anni precedenti, un andamento positivo; infatti, a fronte di un complesso di entrate pari a 2,482 mln, le uscite ammontano a 823 mgl, con una eccedenza positiva di 1,659 mln, che costituisce il nuovo accantonamento dell'anno.

I movimenti di entrata e di spesa rilevati per l'esercizio 2005 sono rappresentati nel prospetto che segue per un opportuno raffronto con le risultanze dell'anno precedente.

**FONDO PER L'ASSISTENZA E L'EDUCAZIONE DEGLI ORFANI
DEL PERSONALE DELL'INPS**

In migliaia di euro

DESCRIZIONE	EVIDENZA CONTABILE 2005	EVIDENZA CONTABILE 2004	DIFFERENZE
ENTRATE			
- Contributi	225	226	-1
- Quote di onorari di avvocato e competenze di procuratore	1.167	1.296	-129
- Redditi e proventi patrimoniali	1.090	1.111	-21
Totale delle entrate	2.482	2.633	-151
USCITE			
- Spese per prestazioni	215	10	205
- Spese di amministrazione	22	23	-1
- Oneri tributari	4	1	3
- Trasferimento a favore del soppresso Fondo di previdenza del personale a rapporto d'impiego di quota parte dell'eccedenza annuale delle entrate sulle spese	582	725	-143
Totale	823	759	64
- Accantonamento al fondo	1.659	1.874	-215
Totale delle uscite	2.482	2.633	-151

Passando all'esame delle principali componenti evidenziate nei prospetti di bilancio si precisa in particolare che le voci di entrata sono costituite:

- per 225 mgl dal contributo dello 0,3 per mille, posto per due terzi a carico dell'Amministrazione e per un terzo a carico del personale dipendente (anno 2004 : 226 mgl);
- per 1,167 mln dalla quota destinata al Fondo da prelevare dagli importi riscossi per onorari di avvocato e competenze di procuratore (anno 2004 : 1,296 mln),
- per 1,090 mln dalla partita economica e non finanziaria connessa ai redditi derivanti al Fondo dall'investimento dei capitali disponibili (anno 2004 : 1,111 mln). L'ammontare degli interessi attivi relativi all'anno 2005 è stato calcolato sulla base del tasso di remunerazione fissato dal Consiglio di Amministrazione con delibera n.173 del 07 giugno 2006 (2,69%).

Le spese attengono in massima parte al trasferimento al Fondo impiegati dell'eccedenza annuale di cui è cenno in premessa di 582 mgl (anno 2004 : 725 mgl) nonché alle prestazioni erogate nell'anno che ammontano a 215 mgl (anno 2004 : 10 mgl) e riguardano tutte i sussidi straordinari.

Fra le componenti che non danno luogo a movimenti finanziari, figurano inoltre le spese di amministrazione che risultano imputate al Fondo nella misura di 22 mgl (anno 2004 : 23 mgl) sulla base dei costi diretti e di quelli indiretti, attribuiti in proporzione e, da ultimo, gli oneri tributari pari a 4 mgl (anno 2004 : 1 mgl).

Per effetto dell'eccedenza dei movimenti di entrata su quelli di uscita anche per l'esercizio 2005, come già anticipato, si registra un ulteriore accantonamento al Fondo orfani pari a 1,659 mln, per cui la consistenza finale dello stesso Fondo si eleva da 40,227 mln al 1.1.2005 a 41,886 mln al 31.12.2005.

Si precisa, infine, che i movimenti finanziari sopra illustrati trovano evidenza nell'ambito del rendiconto finanziario generale 2005, rispettivamente nei capitoli di entrata 1 01 11 (contributi) e 3 10 11 (onorari di avvocato e competenze di procuratore), nonché nel capitolo

di uscita 1 05 14 (prestazioni), mentre l'accantonamento dell'esercizio 2005 e la consistenza del Fondo orfani alla fine dello stesso anno sono rappresentati rispettivamente nel Conto economico generale; fra le uscite, sotto la voce "Assegnazione a fondi e accantonamento per oneri presunti di competenza" e nella Situazione patrimoniale dell'Istituto, fra le passività, sotto la voce "Fondi di accantonamento".

IL DIRETTORE CENTRALE FINANZA
CONTABILITÀ E BILANCIO

IL DIRETTORE GENERALE

F O N D O O R F A N I

**FONDO PER L'ASSISTENZA E L'EDUCAZIONE DEGLI ORFANI DEL PERSONALE DELL'I.N.P.S.
CONSUNTIVO DELL'ANNO 2005
ENTRATE E SPESE DELL'ESERCIZIO 2005**

in unità di euro

ENTRATE	PREVENTIVO 2005		CONSUNTIVO
	1^ Nota di variazione	Aggiornato	2005
1 CONTRIBUTI	255.000	255.000	225.141
2 QUOTA DI ONORARI DI AVVOCATO E COMPETENZE DI PROCURATORE	1.111.111	1.111.111	1.166.538
COMPONENTI FINANZ. DI PARTE CORRENTE	1.366.111	1.366.111	1.391.679
3 INTERESSI ATTIVI SUL C/C CON L'I.N.P.S.	1.456.944	1.467.064	1.090.333
COMPONENTI ECONOMICHE NON FINANZIARIE	1.456.944	1.467.064	1.090.333
TOTALE DELLE ENTRATE	2.823.055	2.833.175	2.482.012

USCITE	PREVENTIVO 2005		CONSUNTIVO
	1 ^a Nota di variazione	Aggiornato	2005
1 PRESTAZIONI	453.500	418.500	214.938
COMPONENTI FINANZ. DI PARTE CORRENTE	453.500	418.500	214.938
2 SPESE DI AMMINISTRAZIONE	22.689	23.150	22.367
3 ONERI TRIBUTARI	2.899	3.302	3.911
4 TRASFERIMENTO A FAVORE DEL SOPPRESSO FONDO DI PREVIDENZA DEL PERSONALE A RAPPORTO D'IMPIEGO DI QUOTA PARTE DELL'ECCEDEZZA ANNUALE DELLE ENTRATE SULLE SPESE	703.190	668.702	581.711
5 ACCANTONAMENTO DI ESERCIZIO	1.640.777	1.719.521	1.659.085
COMPONENTI ECONOMICHE NON FINANZIARIE	2.369.555	2.414.675	2.267.074
TOTALE DELLE USCITE	2.823.055	2.833.175	2.482.012

**FONDO PER L'ASSISTENZA E L'EDUCAZIONE DEGLI ORFANI DEL PERSONALE DELL'I.N.P.S.
STATO PATRIMONIALE AL 31.12.2005**

in unità di euro

ATTIVITA'	CONSISTENZA		VARIAZIONI
	al 1.1.2005	al 31.12.2005	
1 CREDITO IN C/C CON L'I.N.P.S.	39.945.195	41.413.018	1.467.823
2 QUOTA DI PARTECIPAZIONE AGLI INVESTIMENTI PATRIMONIALI UNITARI	281.724	472.986	191.262
TOTALE DELLE ATTIVITA'	40.226.919	41.886.004	1.659.085

PASSIVITA'	CONSISTENZA		VARIAZIONI
	al 1.1.2005	al 31.12.2005	
1 FONDO DI ACCANTONAMENTO	40.226.919	41.886.004	1.659.085
TOTALE DELLE PASSIVITA'	40.226.919	41.886.004	1.659.085

ISTITUTO NAZIONALE DELLA PREVIDENZA SOCIALE

SEDE CENTRALE

GESTIONE PROVVISORIA ORDINARIA

RENDICONTO DELL'ANNO 2005

RELAZIONE DEL DIRETTORE GENERALE

Con delibera n. 1182 del 16 luglio 1996 il Consiglio di Amministrazione, ha disposto, tra l'altro, la gestione, mediante contabilità separate nell'ambito della contabilità unica dell'Istituto, di tutte le partite di cui allo stato patrimoniale dello schema di bilancio predisposto dallo SCAU al 30 giugno 1995, attinenti la gestione del patrimonio mobiliare e immobiliare, in attesa che fossero definiti i rapporti con l'INA.I.L. derivanti dall'applicazione dell'art.3 del Decreto Ministeriale 23 gennaio 1996.

A seguito dei pareri espressi dai Ministeri interessati e degli accordi intervenuti con l'INA.I.L., in sede di formazione del consuntivo dell'anno 2003, si è provveduto a dare una definitiva collocazione alle partite di pertinenza della gestione provvisoria del Fondo di Previdenza del Personale e della gestione provvisoria del Fondo di Quiescenza del Personale con la conseguente soppressione delle due separate contabilità.

E' rimasta in essere la Gestione Provvisoria Ordinaria.

Nell'anno 2005 le entrate complessive della suddetta gestione sono state accertate in € 1.287.387,53 ed attengono essenzialmente al canone d'uso corrisposto dalle gestioni assicurative per l'utilizzo degli immobili di proprietà della gestione stessa per € 109.319,70, dal plusvalore derivante dalla cessione degli immobili INPS al FIP — Fondo Immobili Pubblici per € 322.189 e ai redditi i proventi patrimoniali maturati sulle disponibilità finanziarie della suddetta gestione utilizzate dall'Istituto, secondo i criteri stabiliti dal vigente Regolamento di contabilità per € 852.396,80.

Le uscite complessive risultano pari a 377.843,50 e determinano un avanzo d'esercizio pari a € 909.544,03 con conseguente avanzo patrimoniale al 31 dicembre pari a € 34.231.505,92.

Consuntivo 2005

STATO PATRIMONIALE

ATTIVITA'	
1 QUOTA DI PARTECIPAZIONE AGLI INVESTIMENTI PATRIMONIALI UNITARI	369.769,19
2 CREDITO IN C/C VERSO LA GESTIONE PER LA PRODUZIONE DEI SERVIZI:	32.455.132,37
3 RESIDUI ATTIVI: - Crediti diversi (Al.1)	18.823.382,42
5 CREDITI BANCARI E FINANZIARI: - Prestiti al personale ai sensi dell'art. 59 del D.P.R. n. 509/1979 - Depositi cauzionali	3.486,25 57.162,31
6 - CREDITO VS FONDO PATRIMONIO UNO PER CESSIONE DEGLI IMMOBILI DA REDDITO (ART. 4 D.L. 351/2001)	1.755.000,00
7 IMMOBILI :(all.3) - Da reddito - Destinati ad uffici	746.641,33 1.561.710,05
TOTALE DELLE ATTIVITA'	55.772.283,92

Consuntivo 2005

STATO PATRIMONIALE

PASSIVITA'		
1 RESIDUI PASSIVI:		
- Debiti diversi (ali.2)		18.911.676,33
2 DEBITI BANCARI E FINANZIARI:		
- Depositi cauzionali.		1.107,81
- Debiti diversi bancari e finanziari.		370.298,73
3 FONDI DI ACCANTONAMENTO VARI:		
- Fondo garanzia prestiti		159.745,31
- Fondo accantonamento plusvalore ed eccedenza fondo ammortamento derivante dalla cessione degli immobili al Fondo Patrimonio Uno (art. 4 D.L.351/2001)		322.189,00
4 FONDO DEFINIZIONE RAPPORTI CON L'INAIL		1.446.079,32
5 POSTE RETTIFICATIVE DELL'ATTIVO:		
- Fondo ammortamento Immobili		327.959,11
6 RISCONTI PASSIVI		
- Canoni d'affitto immobili da reddito		1.722,39
TOTALE DELLE PASSIVITA'		21.540.778,00
AVANZO PATRIMONIALE:		34.231.505,92
- Avanzo economico degli esercizi precedenti	33.321.961,89	
- Avanzo economico d'esercizio	909.544,03	
TOTALE A PAREGGIO		55.772.283,92

Consuntivo 2005

CONTO ECONOMICO

ENTRATE	
1 REDDITI E PROVENTI PATRIMONIALI:	
- Reddito degli immobili urbani e rustici affittati a terzi	3.444,77
- Interessi sui prestiti al personale ex art.59 D.P.R.509/79	37,26
	3.482,03
A - COMPONENTI FINANZIARIE DI PARTE CORRENTE	
2 PRODUZIONI E MOVIMENTI INTERNI:	
- Canone degli immobili strumentali di proprietà	109.319,70
- Plusvalore derivante dalla cessione degli immobili al FIP - Fondo Immobili Pubblici - (art. 4 D.L. 351/2001)	322.189,00
3 REDDITI E PROVENTI PATRIMONIALI:	
- Interessi attivi c/c bancari	5.312,52
- Interessi attivi c/c INPS	840.187,43
4 REDDITI INVESTIMENTI PATRIMONIALI	6.896,85
	1.283.905,53
B - COMPONENTI ECONOMICHE	
TOTALE ENTRATE (A + B)	
	1.287.387,53
TOTALE A PAREGGIO	
	1.287.387,53

Consuntivo 2005

CONTO ECONOMICO

U S C I T E	
1 ONERI TRIBUTARI:	
- Imposta Comunale sugli Immobili.	10.233,84
COMPONENTI FINANZIARIE DI PARTE CORRENTE	10.233,84
ONERI TRIBUTARI:	
2 Imposta Regionale sulle Attività Produttive	1.673,94
3 SPESE DI AMMINISTRAZIONE	529,00
4 AMMORTAMENTI E DEPERIMENTI:	
- Ammortamento immobili	31.234,20
5 - RISCOINTI PASSIVI PER CANONI D'AFFITTO IMMOBILI DA REDDITO	1.722,39
6 ASSEGNAZIONE A FONDI E ACCANTONAMENTO PER ONERI PRESUNTI DI COMPETENZA	
- Assegnazione al fondo Imposte	10.261,13
- Accantonamento dell'eccedenza del Fondo ammortamento e plusvalenza immobili derivanti dalla cessione degli immobili al Fondo Patrimonio UNO (art. 4 D.L. n. 351/2001)	322.189,00
B - COMPONENTI ECONOMICHE	367.609,66
TOTALE USCITE (A+B).	377.843,50
AVANZO D' ESERCIZIO	909.544,03
TOTALE A PAREGGIO	1.287.387,53

A11

CREDITI DIVERSI

CREDITI PER SOMME FINANZIAMENTO	18.247.971,62
CREDITI PER ENTRATE DI PARTITE DI GIRO	575.410,80
TOTALE CREDITI	18.823.382,42

Al.2

DEBITI DIVERSI

DEBITI PER ACQUISTO MOBILI E MACCHINE UFFICIO	31,63
DEBITI PER SPESE LITI E ARBITRAGGI	419.781,39
DEBITI PER ONERI TRASFERIMENTO DIVERSI	169.460,46
DEBITI PER SPESE PER ACQUISIZIONE BENI E SERVIZI SCAU	74.431,23
DEBITI PER SPESE DI PARTITE DI GIRO	18.247.971,62
TOTALE DEBITI	18.911.676,33

Consuntivo 2005

All.3

**IMMOBILI
GESTIONE PROVVISORIA ORDINARIA**

Ubicazione degli immobili	Consistenza al 31.12.2005	Accresc.	Diminuzioni	Variazioni per cambio destinazione	Consistenza al 31.12.2005	Totale ammortamento al 1/1/2005	Quota ammortamento 2005 al 31/12/2005	Totale ammortamento al 31/12/2005	Valutazione corrente
A) IMMOBILI STRUMENTALI ADIBITI AD UFFICIO in esercizio									
BARI: Via Cirillo 106	1.561.710,05				1.561.710,05	296.724,91	31.234,20	327.959,11	4.775.000,00
Totale A)	1.561.710,05	0,00	0,00	0,00	1.561.710,05	296.724,91	31.234,20	327.959,11	4.775.000,00
B) IMMOBILI DA REDDITO 1) pervenuti con procedimento esecutivo									
Terreni e/o fabbricati	746.641,33				746.641,33				1.566.592,00
2) In attesa di sullizzazione o vendita									
MILANO:									
Via Coni Zugna 71/76, P.le Ganile Cantore 12	1.432.611,00	146.689,00	1.579.500,00		0,00				2.821.261,00
Totale B)	2.179.452,33	146.689,00	1.579.500,00	0,00	746.641,33			0,00	4.387.843,00
TOTALE GENERALE	3.741.162,38	146.689,00	1.579.500,00	0,00	2.308.351,38	296.724,91	31.234,20	327.959,11	9.162.843,00

ISTITUTO NAZIONALE DELLA PREVIDENZA SOCIALE

BILANCIO CONSUNTIVO

DELL'ANNO 2005

RELAZIONE

DEL DIRETTORE GENERALE

ALLEGATI

ALLEGATO A)

1. Crediti contributivi per anno di accertamento:

- nei confronti delle aziende tenute alla presentazione delle denunce a conguaglio (DM)
- nei confronti degli artigiani e degli esercenti attività commerciali

2. Crediti per prestazioni da recuperare.

ALLEGATO B)

Elenco dei capitoli delle spese obbligatorie che presentano un'eccedenza degli impegni sulle previsioni definitive.

ALLEGATO C)

Elenco degli immobili.

ALLEGATO D)

Residui passivi per spese non obbligatorie per capitolo e per esercizio di insorgenza.

ALLEGATO E)

- Bilancio di esercizio al 31 dicembre 2005 della Gestione terme I.N.P.S.- Ge.T.I. S.p.A.
- Bilancio di esercizio al 31 dicembre 2005 dell'INPS - Gestione immobiliare - I.GE.I. S.p.A., in liquidazione.
- Bilancio di esercizio al 31 dicembre 2005 dell'ITALIA PREVIDENZA - Società italiana di servizi per la previdenza integrativa - S.I.S.P.I. S.p.A.

ALLEGATO F)

Riscossione S.p.A. — Bilancio d'esercizio 2005.

ALLEGATO G)

Conto annuale delle spese sostenute per il personale.

ALLEGATO A

1. Crediti contributivi per anno di accertamento

nei confronti delle aziende tenute alla presentazione delle denunce a
conguaglio (DM)

nei confronti degli artigiani e degli esercenti attività commerciali

2. Crediti per prestazioni da recuperare.

CREDITI CONTRIBUTIVI DA DM

	2000	2001	2002	2003	2004	2005	TOTALE
Crediti contabilizzati	12.500.213.267	1.577.517.517	1.736.372.946	2.577.282.457	4.396.704.570	4.562.955.004	27.351.045.761
Partite da sistemare	- 1.359.095.761	- 143.524.214	- 93.949.064	- 69.133.552	- 78.532.698	- 49.442.843	- 1.793.678.132
TOTALE	11.141.117.506	1.433.993.303	1.642.423.882	2.508.148.905	4.318.171.872	4.513.512.161	25.557.367.629
Riscoss. da Cessione	- 3.292.576.272	- 558.670.567	- 135.811.823	- 49.137.761	- 50.538.561	- 1.654.846.825	- 5.741.581.809
TOTALE	7.848.541.234	875.322.736	1.506.612.059	2.459.011.144	4.267.633.311	2.858.665.336	19.815.785.820

RESIDUI ATTIVI AL 31.12.2005 RELATIVI AI CREDITI CONTRIBUTIVI DEGLI ARTIGIANI E DEGLI ESERCENTI ATTIVITA' COMMERCIALI
 (In unità di Euro)

CAPITOLO	ANNO DI ACCERTAMENTO ³⁹						TOTALE
	2000 E PRECED.	2001	2002	2003	2004	2005	
10123: (Art.)							
CREDITI CONTABILIZZATI	4.547.100.736	535.737.255	578.604.713	652.614.924	751.911.699	987.792.452	7.518.024.524
Altri crediti	4.011.363.481	-	-	-	-	-	7.675.795
Partite da sistemare	343.333.243	306.743	-	-	-	105.316.117	448.956.103
TOTALE	3.675.706.033	535.430.512	578.604.713	652.614.924	751.911.699	882.476.335	7.076.744.216
Riscossione da cessione 1999	177.461.247	-	-	-	-	-	177.461.247
Riscossione da cessione 2000	273.897.312	-	-	-	-	-	273.897.312
Riscossione da cessione 2001	-	130.544.975	-	-	-	-	130.544.975
Riscossione da cessione 2003	-	67.410.000	105.819.000	115.560.000	-	-	288.789.000
Riscossione da cessione 2004	205.387.866	30.887.569	39.915.269	54.136.011	190.947.943	-	521.274.658
Riscossione da cessione 2005	375.495.744	-	-	-	-	372.823.110	748.318.854
TOTALE	2.643.463.864	306.587.968	432.870.444	482.918.913	560.963.756	509.653.225	4.936.458.170
10124: (Comm.)							
CREDITI CONTABILIZZATI	3.726.884.392	555.519.289	595.533.343	699.559.611	866.929.569	1.311.903.620	7.756.329.824
Altri crediti	2.744.850	-	-	-	-	-	2.744.850
Partite da sistemare	444.577.284	-	-	-	-	645.327.012	1.089.904.296
TOTALE	3.285.051.958	555.519.289	595.533.343	699.559.611	866.929.569	666.576.608	6.669.170.378
Riscossione da cessione 1999	339.395.039	-	-	-	-	-	339.395.039
Riscossione da cessione 2000	-	132.290.122	-	-	-	-	132.290.122
Riscossione da cessione 2001	-	457.824	-	-	-	-	457.824
Riscossione da cessione 2003	-	-	120.653.000	131.760.000	-	-	252.413.000
Riscossione da cessione 2004	428.973.346	-	-	-	217.295.512	-	217.295.512
Riscossione da cessione 2005	-	-	-	-	-	471.231.112	900.204.458
TOTALE	2.516.683.573	422.771.343	474.880.343	567.799.611	649.634.057	195.345.496	4.827.114.423

RESIDUI ATTIVI AL 31.12.2005 RELATIVI A CREDITI PER PRESTAZIONI INDEBITE

CAPITOLI 3 09 01 3 09 15	ANNO DI ACCERTAMENTO						TOTALI
	2000 E ANNI PRECEDENTI	2001	2002	2003	2004	2005	
Crediti da partitario automatizzato	1.244.502.919,25	197.391.622,51	252.960.818,59	768.624.176,16	486.202.570,16	383.711.280,64	3.333.393.387,31
meno:							
Partite da definire	100.713.970,49	15.974.324,96	20.471.376,99	62.202.499,81	39.346.947,72	31.052.628,32	269.761.748,29
TOTALI	1.143.788.948,76	181.417.297,55	232.489.441,60	706.421.676,35	446.855.822,44	352.658.652,32	3.063.631.639,02
CAP. 3 09 01	Recupero di prestazioni						3.069.942.547,08
CAP. 3 09 15	Recupero di prestazioni del Fondo di previdenza per il personale a rapporto d'impiego						3.689.091,94
	TOTALE						3.063.631.639,02

ALLEGATO B

Elenco dei capitoli delle spese obbligatorie che presentano un'eccedenza degli impegni sulle previsioni definitive.

CONSUNTIVO 2005

ALLEGATO "B" - ANALISI DEGLI SCOSTAMENTI

Elenco dei capitoli delle spese

NUMERO	DENOMINAZIONE	PREVISIONI DEFINITIVE	SOMME IMPEGNATE	SCOSTAMENTI	NOTE
1 02 19	Oneri per retribuzioni, incentivi ed altre spese finalizzati alla realizzazione di progetti speciali di cui all'art. 18 della L. n. 88/1989	0	474,8	474,8	Gli impegni iscritti in questo capitolo, si riferiscono al pagamento di oneri assicurativi relativi al personale impegnato nei progetti di lavori socialmente utili, per gli anni 1998, 1999 e 2000 richiesti come arretrati dall'INAIL solo durante il 2005 e pertanto non preventivati ad inizio anno
1 02 20	Compensi accessori della retribuzione del personale dirigente (retribuzione di posizione e di risultato)	38.440.785,00	38.692.486,19	251.701,19	Lo scostamento rispetto al preventivo aggiornato 2005 deriva dall'applicazione dell'ipotesi di CCNI sottoscritta il 22.12.2005 e trova capienza nel capitolo 10299 (Oneri relativi ai miglioramenti del trattamento economico del personale conseguenti al rinnovo contrattuale)
1 02 21	Fondo per i trattamenti accessori per il personale appartenente all'area dei professionisti	22.019.625,00	22.300.485,70	280.860,70	Lo scostamento rispetto al preventivo aggiornato 2005 deriva dall'applicazione dell'ipotesi di CCNI sottoscritta il 22.12.2005 e trova capienza nel capitolo 10299 (Oneri relativi ai miglioramenti del trattamento economico del personale conseguenti al rinnovo contrattuale)
1 02 22	Fondo per i trattamenti accessori per il personale appartenente all'area medica	22.978.768,00	23.408.887,00	430.119,00	Lo scostamento rispetto al preventivo aggiornato 2005 deriva dall'applicazione dell'ipotesi di CCNI sottoscritta il 22.12.2005 e trova capienza nel capitolo 10298 (Oneri relativi ai miglioramenti del trattamento economico del personale conseguenti al rinnovo contrattuale)
1 02 23	Indennità sostitutiva del preavviso a lavoro del personale a seguito della risoluzione del rapporto di lavoro	580.000,00	800.034,23	220.034,23	Lo scostamento rispetto al preventivo aggiornato è dovuto al maggior numero di cessazioni dal servizio per inabilità o per decesso dei dipendenti dell'Istituto
1 02 25	Fondo per i trattamenti accessori per il personale dell'area A, B e C	359.096.282,00	372.336.630,22	13.240.348,22	Lo scostamento rispetto al preventivo aggiornato 2005 deriva dall'applicazione dell'ipotesi di CCNI sottoscritta il 22.12.2005 e trova capienza nel capitolo 10299 (Oneri relativi ai miglioramenti del trattamento economico del personale conseguenti al rinnovo contrattuale)

NUMERO	DENOMINAZIONE	PREVISIONI DEFINITIVE	SOMME IMPEGNATE	SCOSTAMENTI	NOTE
1 02 26	Fondo per i trattamenti accessori per il personale delle qualifiche ad esaurimento di cui all'art. 15 della Legge n. 96/1988	10.883.671,00	10.845.193,75	161.522,75	Lo scostamento rispetto al preventivo aggiornato 2005 deriva dall'applicazione dell'ipotesi di CCNI sottoscritta il 22.12.2005 e trova capienza nel capitolo 10299 (Oneri relativi ai miglioramenti del trattamento economico del personale conseguenti al rinnovo contrattuale)
1 02 27	Trattamento accessorio per i dirigenti generali	6.382.005,00	6.446.162,72	64.157,72	Lo scostamento rispetto al preventivo aggiornato 2005 deriva dall'applicazione dell'ipotesi di CCNI sottoscritta il 22.12.2005 e trova capienza nel capitolo 10299 (Oneri relativi ai miglioramenti del trattamento economico del personale conseguenti al rinnovo contrattuale)
1 02 28	Spese per erogazione di buoni pasto al personale dipendente	39.290.000,00	40.086.776,70	796.776,70	Maggiore utilizzo da parte del personale in relazione alle spese per l'erogazione di buoni pasto, si segnala il capitolo delle entrate E 30920 che accoglie, come stabilito dall'art. 11 del DPR 508/1979, le somme recuperate sulle retribuzioni dei dipendenti pari al 20% del valore dei buoni pasto utilizzati. Tali somme ammontano, per l'anno 2005, a € 7.158.888 con un incremento del 30% rispetto all'anno precedente (€ 5.506.153)
1 03 01	Indennità integrativa speciale al personale in quiescenza	170.575.692,00	173.765.210,83	3.189.518,83	Maggior numero di pensionati
1 04 57	Fido di stabili adibiti ad uffici già di proprietà trasferiti al "FIP - Fondo Immobili pubblici - Fondo comune di investimento immobiliare di tipo chiuso" ai sensi dell'art. 4 del DL 351/2001 convertito nella L. 410/2001	52.629.921,00	55.517.384,69	2.887.463,69	L'incremento della spesa rispetto alle previsioni aggiornate è dovuto al trasferimento di ulteriori otto immobili al Fondo Patrimonio Uno avvenuti con decreti interministeriali del 23.12.2005 pubblicati sulla G.U. del 29.12.2005
1 05 01	Pensioni e relativi trattamenti per carichi familiari	151.817.785.828,71	152.229.760.862,65	411.995.033,94	Scostamento pari allo 0,27% rientrante in margini fisiologici tenuto conto dell'indeterminatezza dei dati previsionali

NUMERO	DENOMINAZIONE	PREVISIONI DEFINITIVE	SOMME IMPEGNATE	SCOSTAMENTI	NOTE
1 05 03	Prestazioni economiche ai lavoratori disoccupati non agricoli (indennità di mobilità, indennità di disoccupazione e relativi trattamenti per carichi familiari)	3.092.972.833,00	3.254.500.576,64	161.527.743,64	L'incremento è dovuto sia al maggior numero delle giornate di DS rilevate a fine anno, rispetto a quelle prese a base per il preventivo, considerata la situazione economica del Paese, che all'effetto "trascuramento" (durata della DS e aumento dell'importo) della legge n. 80/2005
1 05 06	Trattamenti per carichi familiari ai lavoratori addetti ai servizi domestici e familiari	35.209.270,00	44.717.626,36	9.508.356,36	L'incremento è relativo a pagamenti per periodi pregressi conseguente all'allineamento a regime della procedura
1 05 10	Integrazioni salariali e connessi oneri per il nucleo familiare ai lavoratori agricoli ..	10.638.710,00	16.504.052,90	5.865.342,90	La consuntivo è risultato un maggior numero di giornate soggette ad integrazione salariale
1 05 11	Indennità di richiamo alle armi ad impiegati privati erogate direttamente	156.000,00	231.244,17	75.244,17	I maggiori pagamenti sono stati rilevati nel settore del commercio. Si tratta di previsione di non facile valutazione
1 05 13	Prestazioni economiche temporanee erogate tramite le Casse marittime (indennità di malattia e maternità, indennità alle lavoratrici madri, ex art. 8 Legge n. 903/1977, rimborso ai datori di lavoro delle retribuzioni ai donatori di sangue)	109.171.040,00	124.439.139,17	15.268.099,17	L'onere in questione non è valutabile precisamente in sede di stesura dell'aggiornamento per la peculiarità della categoria dei marittimi
1 05 16	Prestazioni diverse a carico di Fondi o gestioni pensionistiche (liquidazione in capitale, indennità, assegni e liquidazioni varie)	9.255.040.295,00	9.628.776.398,65	371.736.103,65	Provisione sottostimata per mancanza dei necessari elementi di valutazione
1 05 17	Indennità di fine rapporto a carico del Fondo di garanzia di cui all'articolo 2 della Legge n. 297/1992	398.961.791,00	441.373.294,16	42.411.503,16	L'aumento della prestazione è connessa alla situazione economica del Paese e quindi delle aziende

NUMERO	DENOMINAZIONE	PREVISIONI DEFINITIVE	S O M M E IMPEGNATE	SCOSTAMENTI	NOTE
1 05 18	Prestazioni erogate per conto di Enti ed Organismi assicuratori esteri in regime di regolamenti o convenzioni internazionali	4.009.400,00	6.789.541,55	2.780.141,55	Sono risultati un maggior numero di pagamenti diretti di Ds ordinaria erogati in regime di convenzione internazionale
1 05 20	Prestazioni economiche accessorie alle prestazioni termali terapeutiche (spese e indennità di viaggio agli assistiti, spese di soggiorno presso gli stabilimenti termali in convenzione)	5.000.000,00	5.835.568,77	835.568,77	Per maggior numero di assicurati che hanno effettuato le cure termali
1 05 21	Prestazioni varie a carico di particolari Fondi (sussidi agli operai addetti alle miniere di zolfo della Sicilia, sussidi ai commessi degli uffici del registro e delle ipoteche e assegno vitalizio eredità Pace-Basso Zanin)	154,93	184,87	29,94	Variazione poco rilevante
1 05 46	Prestazioni economiche (assegno ai nuclei familiari e assegno per maternità) concesse dai Comuni ai sensi degli artt. 65 e 66 della L. n. 448/98, dell'art. 50 della L. n. 144/99 e successive disposizioni integrative	534.600.000,00	547.370.404,30	12.770.404,30	Il maggior onere è da attribuire a maggiori pagamenti diretti di assegni di maternità verificatisi nella seconda parte dell'anno
1 05 51	Prestazioni economiche (indennità e connessi trattamenti di famiglia) a favore dei lavoratori dei territori delle regioni Valle d'Aosta, Piemonte, Lombardia, Emilia-Romagna e Veneto colpiti dagli eventi alluvionali del 13 ottobre 2000 - Art. 4 dell'O.M. 3090/2000 e art. 1 dell'O.M. 3092/2000	0	9.775,72	9.775,72	Prestazioni relative a periodi pregressi non valutabili in sede di previsione
1 05 54	Indennità annuale a favore dei lavoratori affetti da talassemia e drepanocitosi di cui all'art. 39, c. 1, della Legge n. 408/2001 ..	2.270.000,00	2.340.415,85	70.415,85	Previsione lievemente sottostimata

NUMERO	DENOMINAZIONE	PREVISIONI DEFINITIVE	SOMME IMPEGNATE	SCOSTAMENTI	NOTE
1 05 59	Prestazioni (assegni straordinari per il sostegno del reddito a bonus) a favore dei lavoratori già dipendenti dall'Amministrazione autonoma dei Monopoli di Stato ai sensi dell'art. 5, c. 1, del D.L. n. 99/2002	15.695.000,00	15.782.849,05	87.849,05	Previsione abbastanza vicina alla somma a consuntivo, per effetto di aumenti contrattuali
1 05 62	Prestazioni economiche (indennità e connessi trattamenti di famiglia) a favore dei lavoratori dei territori della provincia di Catania colpiti dai fenomeni eruttivi dell'Etna e dagli eventi sismici del 29 ottobre 2002 - Art. 5, c. 3 e 4, dell'O.M. 325/2002	10.300,00	87.939,60	77.639,60	Prestazioni relative a periodi progressi di difficile valutazione
1 05 66	Prestazioni economiche (indennità e connessi trattamenti di famiglia) ai lavoratori del comune di Lipari - Art. 4, c. 3 e 4, O.M. 3266/2003	0	356.400,33	356.400,33	Prestazioni relative a periodi progressi non valutabili in sede di previsione
1 05 71	Assegni straordinari per il sostegno del reddito a favore dei lavoratori addetti al servizio della riscossione dei tributi erariali e degli altri Enti pubblici ai sensi dell'art. n. 5, c. 1, lett. b), del D.L. n. 375/2003 ..	0	22.079.899,88	22.079.899,88	Errore di imputazione al capitolo U 1 05 52 per € 21.643.305 a preventivo aggiornato
1 06 01	Contributi sociali di malattia e somme agiuntive per periodi a partire dall'1 gennaio 1980 da trasferire allo Stato per il finanziamento del Fondo Sanitario Nazionale - art. 69, lett. a) Legge n. 833/1978 e art. 3 D.L. n. 863/1979 convertito nella Legge n. 33/1980	0	6.939.718,84	6.939.718,84	La previsione per tale trasferimento non viene effettuata, in quanto si tratta di contributi relativi a periodi progressi
1 06 07	Trasferimento allo Stato dei contributi già di pertinenza dell'ENAOI ai sensi dell'art. n. 1 duodecimo della Legge n. 641/1978	0	1.506.747,93	1.506.747,93	La previsione per tale trasferimento non viene effettuata, in quanto si tratta di contributi relativi a periodi progressi

NUMERO	DENOMINAZIONE	PREVISIONI DEFINITIVE	SOMME IMPEGNATE	SCOSTAMENTI	NOTE
1 06 08	Trasferimento allo Stato delle somme già destinate all'ONPI ai sensi dell'art. 12, terzo e quarto comma della Legge n. 55/1858 - art. 1 duodecies della Legge n. 84/1978	256.069.492,00	260.180.968,76	4.111.476,76	Il maggiore trasferimento allo Stato è dovuto all'incremento del gettito contributivo riscosso a Consuntivo 2005, rispetto alle previsioni aggiornate, delle Gestioni dei lavoratori autonomi
1 06 09	Trasferimento allo Stato dei contributi già di pertinenza della GESCAL (già riscossi dall'INPS e degli Enti mutualistici discolti)	0	4.639.339,52	4.639.339,52	La previsione per tale trasferimento non viene effettuata, in quanto si tratta di contributi relativi a periodi progressi
1 06 10	Trasferimento allo Stato del contributo 0,10% per il finanziamento del Fondo per gli asili-ritiro	0	797.691,58	797.691,58	La previsione per tale trasferimento non viene effettuata, in quanto si tratta di contributi relativi a periodi progressi
1 06 12	Contributi da trasferire allo Stato per il finanziamento del fondo di rotazione - art. 25 Legge n. 845/1978	210.335.712,00	232.010.180,43	21.674.478,43	Previsione sottostimata del gettito contributivo da trasferire
1 06 16	Trasferimenti di contributi al Fondo di rotazione per l'attuazione delle politiche comunitarie di cui all'art. 5 della Legge n. 183/1987 - Art. 1, c. 72, Legge n. 549/1995	145.127.623,00	186.622.826,43	41.495.203,43	Previsione sottostimata del gettito contributivo da trasferire
1 06 19	Trasferimento allo Stato dei contributi per il finanziamento del Fondo nazionale per le politiche migratorie ai sensi degli artt. 25, c. 2, e 45, c. 3, del D. L. n. 286/1998	1.351.674,00	1.741.170,29	389.496,29	Previsione sottostimata del gettito contributivo da trasferire
1 06 20	Trasferimento al "Fondo per la formazione dei lavoratori temporanei - FORMA-TEMP" del contributo di cui all'art. 5 della L. 168/1987 come sostituito dall'art. 94, c. 1, lett. d), della L. 488/1999-Art. 94, c. 2, L. 488/1999	0	411.091,46	411.091,46	La previsione per tale trasferimento non viene effettuata, in quanto si tratta di contributi relativi a periodi progressi

NUMERO	DENOMINAZIONE	PREVISIONI DEFINITIVE	SOMME IMPEGNATE	SCOSTAMENTI	NOTE
1 06 22	Trasferimento allo Stato delle economie derivanti dalla riduzione dell'indennità di accompagnamento e dell'indennità speciale per i ciechi civili che usufruiscono del servizio di accompagnamento da parte degli obblitteri di coscienza e dei volontari del servizio civile nazionale - Art. 40, c. 5, L. 289/2002.	75.426,00	264.576,00	189.150,00	Maggior impegno conseguente a situazioni di rinuncia della indennità non valutabili correttamente in sede di previsione
1 06 24	Trasferimento allo Stato delle economie derivanti dalla riduzione degli stanziamenti relativi a spese per consumi intermedi per l'anno 2005 - Art. 1, c. 5, D.L. 211/2005 ...	24.809.616,99	33.343.002,69	7.533.385,70	Consegue alla determinazione delle economie definitive
1 06 51	Contributi sociali di malattia per periodi fino al 31 dicembre 1978 da trasferire alla Gestione di liquidazione degli Enti mutualistica disciplini	0	45.689,78	45.689,78	La previsione per tale trasferimento non viene effettuata, in quanto si tratta di contributi relativi a periodi progressi
1 06 72	Incentivi a copertura dell'onere contributivo derivante da incarichi di collaborazione coordinata e continuativa e lavoro autonomo per lo svolgimento di attività da parte di soggetti già impiegati in lavori socialmente utili - Art. 7, c. 6, del D. Lgs. n. 81/2000.	0	1.675.589,00	1.675.589,00	Importo non valutabile al momento della formulazione della previsione
1 06 77	Trasferimento del contributo di cui all'art. 25, c. 4, della L. 845/1978 ai fondi paritetici interprofessionali nazionali - Art. 118, c. 3, L. 388/2000	265.922.407,00	288.202.169,84	22.279.762,84	Previsione sottostimata del gettito contributivo da trasferire
1 06 80	Contribuzione a favore degli Enti di patronato e di assistenza sociale	249.484.697,00	251.759.353,63	2.274.656,63	Maggior impegno derivante da maggiori riscossioni di contributi

NUMERO	DENOMINAZIONE	PREVISIONI DEFINITIVE	SOMME IMPEGNATE	SCOSTAMENTI	NOTE
1 06 84	Equo indennizzo al personale per la perdita dell'integrità fisica subita per infermità contratta per causa di servizio, rimborso spese di cura e risarcimento danni	700.000,00	950.125,21	250.125,21	La liquidazione nell'anno 2005 di equo indennizzi calcolati con i preesistenti criteri, per effetto della definizione di ricorsi pendenti innanzi al Giudice Amministrativo avverso i provvedimenti di diniego di causa di servizio adottati dall'Istituto, ha provocato un ulteriore incremento della spesa rispetto alle previsioni definitive
1 06 85	Trasferimento all'INA dei contributi afferenti l'assicurazione mista sulla vita e le capitalizzazioni finanziarie	316.684,00	747.432,54	430.748,54	Si tratta del trasferimento obbligatorio dell'1,925% del monte retributivo dei dazieri esattamente quantificabile solo a consuntivo
1 06 86	Contributo ai datori di lavoro che assumono personale ad incremento dei livelli occupazionali ai sensi dell'art. 2, commi 1° e 2°, del D.L. n. 728/84 convertito nella Legge n. 863/84	25.000,00	40.583,96	15.583,96	Importo non valutabile correttamente al momento della formulazione della previsione
1 06 88	Contributi ai datori di lavoro che assumono personale in attuazione piano occupazione giovanile L. n. 113/1986	0	4.478,18	4.478,18	Onere relativo a periodi progressi non valutabile in sede di previsione
1 06 89	Contributo agli armatori di navi mercantili nazionali che imbarcano allievi ufficiali di coperta e di macchina con contratto di formazione e lavoro - art. 6 Legge n. 856/86	0	59,39	59,39	Onere insignificante, relativo a periodi progressi non valutabile in sede di previsione
1 07 99	Interessi passivi diversi	6.103.730,00	10.239.655,09	4.135.925,09	Onere derivante da fattori contingenti di non facile previsione
1 08 10	Imposta comunale degli immobili	605.475,86	721.815,54	116.339,68	Maggiori oneri tributari dovuti
1 08 12	Imposta regionale sulle attività produttive	100.945.412,22	109.268.496,48	8.323.084,26	Maggiori oneri tributari conseguenti all'impegno delle somme dovute per dicembre 2005 da pagare a gennaio 2006, peraltro compensato dal minor accantonamento al Fondo Imposte
1 08 14	Imposta sul reddito delle Società (IRES)	13.697.627,18	13.750.920,93	53.293,75	Variazione non significativa

NUMERO	DENOMINAZIONE	PREVISIONI DEFINITIVE	SOMME IMPEGNATE	SCOSTAMENTI	NOTE
1 09 01	Sgravi di oneri contributivi del Mezzogiorno- art. 18 Legge n. 1089/1968	11.300.000,00	35.027.167,42	23.727.167,42	Onere relativo a periodi progressi non valutabile in sede di previsione
1 09 03	Rimborso di contributi	706.085.108,00	826.223.261,08	120.138.153,08	Lo scostamento può derivare dall'effetto bonus applicato in ritardo
1 09 04	Rimborso di riserve e di valori capitali	2.073.199,00	3.518.251,65	1.445.052,65	Onere derivante da fattori contingenti di non facile previsione
1 09 05	Rimborso di proventi derivanti dal divieto di cumulo tra pensione e retribuzione	190.803,00	376.200,96	187.397,96	Onere di difficile valutazione
1 09 06	Rimborso alla Regione Sicilia di contributi versati per conto degli assicurati ai sensi dell'art. 6 legge regionale n. 42/75 e successive modificazioni ed integrazioni	0	8.607,70	8.607,70	Trattasi di rimborso di somme versate in eccedenza
1 09 16	Rimborso allo Stato di somme trasferite all'Istituto in eccedenza agli oneri posti a suo carico	2.020.710.824,88	2.243.006.941,54	222.296.016,66	Lo scostamento rispetto alle previsioni è dovuto prevalentemente alle minori erogazioni pensionistiche a carico della Gias per pensionamenti anticipati, per maggiorazioni sociali ai cittadini italiani all'estero e per altri oneri pensionistici, che hanno comportato un maggior rimborso allo Stato delle somme trasferite in eccedenza
1 09 23	Sgravi di oneri contributivi nel Mezzogiorno a favore dell'armatoria pubblica - Art. 5 della Legge n. 428/1991	0	142.887,50	142.887,50	Onere relativo a periodi progressi non valutabile in sede di previsione
1 09 26	Sgravi contributivi previdenziali a favore dei datori di lavoro che stipulino contratti di solidarietà di cui all'art. 5, comma 2, del D.L. n. 148/1993 convertito nella Legge n. 236/93	140.000,00	203.343,21	63.343,21	Onere relativo a periodi progressi non valutabile correttamente
1 09 28	Sgravi di oneri contributivi nel Mezzogiorno ai sensi dell'art. 1 del D.M. 5 Agosto 1994 e successive disposizioni modificative ed integrative	12.050.000,00	17.418.627,29	5.368.627,29	Onere relativo a periodi progressi non valutabile correttamente

NUMERO	DENOMINAZIONE	PREVISIONI DEFINITIVE	SOMME IMPEGNATE	SCOSTAMENTI	NOTE
1 09 31	Sgravi di oneri contributivi a favore dei datori di lavoro che stipulino contratti di solidarietà di cui all'art. 6, c. 4, del D.L. n. 510/1988 convertito nella L. n. 608/1988.	0	259.939,01	259.939,01	Onere relativo a periodi progressi non valutabili in sede di previsione
1 09 32	Sgravi di oneri contributivi a favore delle imprese ad incremento dei livelli occupazionali di cui all'art. 4, c. 21, della Legge n. 449/1997	450.000,00	2.093.214,64	1.643.214,64	Onere relativo a periodi progressi non valutabile correttamente
1 09 33	Sgravi di oneri contributivi a favore delle imprese armatrici per il personale imbarcato su navi iscritte nel Registro Internazionale di cui all'art. 6, c. 1, del D.L. n. 457/1997 convertito nella L. n. 30/1998	125.732.110,00	190.909.606,80	65.177.496,80	Previsione sottosfornata per carenza di elementi di valutazione
1 09 37	Rimborso agli Enti promotori delle somme versate per il ripianamento del sussidio per lavori socialmente utili	0	225.184,47	225.184,47	Rimborso relativo a periodi progressi di non facile previsione
1 09 38	Sgravi di oneri contributivi a favore delle imprese armatrici che esercitano la pesca oltre gli stretti e la pesca mediterranea di cui all'art. 6-bis della L. n. 30/1998	3.531.461,00	4.667.736,55	1.136.275,55	Importo non valutabile correttamente al momento della formulazione della previsione
1 09 40	Sgravi di oneri contributivi a favore delle imprese armatrici di navi battenti bandiera italiana adibite al cabotaggio marittimo ai sensi dell'art. 9, c. 1, della L. 522/89	0	2.377.501,26	2.377.501,26	Onere relativo a periodi progressi non valutabile in sede di previsione
1 09 45	Sgravi di oneri contributivi a favore delle imprese che esercitano la pesca costiera, nelle acque interne e lagunari ai sensi dell'art. 11 della Legge n. 388/2000	0	3.842.781,70	3.842.781,70	Onere relativo a periodi progressi non valutabile in sede di previsione

NUMERO	DENOMINAZIONE	PREVISIONI DEFINITIVE	SOMME IMPEGNATE	SCOSTAMENTI	NOTE
1 09 46	Oneri per la riduzione dell'aliquota contributiva per l'anno 1998 a favore dei dipendenti delle aziende esercenti pubblici servizi di trasporto - Art. 9, c. 1, L. 479/1998	0	29.129,29	29.129,29	Oneri relativi a periodi pregressi non valutabili in sede di previsione
1 09 47	Oneri per la riduzione delle aliquote contributive per l'anno 1998 a favore delle aziende esercenti pubblici servizi di trasporto - Art. 3-bis del D.L. n. 258/2001 convertito nella L. n. 334/2001	0	2.510.478,36	2.510.478,36	Oneri relativi a periodi pregressi non valutabili in sede di previsione
1 09 49	Sgravi i oneri contributivi a favore dei datori di lavoro e degli enti pubblici economici per i nuovi assunti ad incremento dei livelli occupazionali di cui all'art. 44 della Legge n. 448/2001	195.582.000,00	213.402.664,83	17.820.664,83	Previsione sottostimata per carenza di elementi di valutazione
1 09 50	Sgravi di oneri contributivi a favore di cooperative sociali e aziende pubbliche o private che assumono impiegate detenute o internate ai sensi della L. 193/2000	1.150.000,00	1.684.392,95	534.392,95	Previsione sottostimata per carenza di elementi di valutazione
1 09 52	Rimborso proventi connessi con l'estensione del regime di totale cumabilità della pensione di anzianità con redditi da lavoro - Art. 44, c. 2, L. 289/2002	0	323.772,69	323.772,69	Valutazione non effettuata essendo rimborsi dovuti a seguito della verifica della non applicabilità al pensionato della nuova normativa sul cumulo
1 09 53	Rimborso proventi a sanatoria di periodi di totale o parziale incumulabilità della pensione di anzianità con redditi da lavoro - Art. 44, c. 3, L. 289/2002	0	81.057,11	81.057,11	Valutazione non effettuata essendo rimborsi dovuti a seguito della verifica della non applicabilità della sanatoria

NUMERO	DENOMINAZIONE	PREVISIONI DEFINITIVE	SOMME IMPEGNATE	SCOSTAMENTI	NOTE
1 09 54	Sgravi di oneri contributivi a favore delle imprese armatoriali di navi che esercitano attività di cabotaggio marittimo, anche in via non esclusiva, ai sensi dell'art. 21, c. 10, della L. 289/2002	15.161.730,00	20.353.552,52	5.191.822,52	Previsione sottostimata per carenza di elementi di valutazione
1 09 55	Sgravi di oneri contributivi di cui all'art. 11 della L. 388/2000 a favore delle imprese che esercitano la pesca costiera e nelle acque interne e lagunari protetti dall'art. 2, c. 5, della L. 350/2003 e successive disposizioni	26.624.864,00	36.333.328,47	9.708.464,47	Previsione sottostimata per carenza di elementi di valutazione
1 09 83	Sgravi di contributi per i lavoratori agricoli (subordinati ed autonomi) a seguito di eventi calamitosi - Art. 5 della L. n. 185/92 e successive modificazioni ed integrazioni	0	14.879.729,86	14.879.729,86	Onere relativo a periodi progressi non valutabile in sede di previsione
1 09 84	Sgravi di contributi previdenziali a favore delle aziende operanti nei comuni dell'Umbria e delle Marche colpiti dal sisma del Settembre 1987 - art. 13, c. 6-ter, del D.L. n. 6/98 convertito nella L. n. 61/98	0	21.318,00	21.318,00	Onere relativo a periodi progressi non valutabile in sede di previsione
1 10 01	Spese legali connesse al recupero dei crediti contributivi e alla concessione e al recupero di prestazioni	138.348.000,00	184.546.357,53	46.198.357,53	Onere di difficile valutazione perché risente di componenti estranei all'attività dell'Istituto - i maggiori oneri sono dovuti essenzialmente alle spese legali connesse alla gestione degli invalidi civili
1 10 05	Contributi, riserve e valori capitali trasferiti ad Enti ed Organismi comunitari	4.800.000,00	5.178.076,14	378.076,14	Previsione di non facile valutazione in quanto derivante da comportamenti soggettivi

NUMERO	DENOMINAZIONE	PREVISIONI DEFINITIVE	SOMME IMPEGNATE	SCOSTAMENTI	NOTE
1 10 15	Somme dovute alla S.C.I.P. - Società cartolarizzazione immobili pubblici s.r.l. pari all'85 per cento dei canoni di locazione relativi agli immobili cartolarizzati ai sensi dell'art. 3 del D.L. 35/1/2001 convertito nella L. n. 41/0/2001 - Art. 19 del D.I. del 21 novembre 2002	40.000.000,00	43.883.466,89	3.883.466,89	Maggiore onere derivante dal rallentamento delle operazioni di vendita degli immobili rispetto a quelle preventivate
1 10 99	Spese diverse	6.639.889,00	7.641.191,42	1.001.302,42	Onere non esattamente quantificabile
2 14 08	Anticipazioni sul trattamento di fine rapporto agli iscritti ai Fondi speciali di previdenza (aziende, esattoriali e dipendenti delle aziende private del gas) ai sensi dell'art. 1 della Legge n. 297/1982	1.456.581,65	16.111.134,91	14.654.553,26	Questa differenza nasce dal fatto che nell'aggiornamento 2005 è stata inserita in Sap la somma di euro 1.456.581,65 quale differenza tra le anticipazioni sul TFR (cap. 21408) e i reintroiti sulle anticipazioni (cap. E41408) che è stato indicato zero. A consuntivo invece sui rispettivi capitoli E 41408 (reintroiti) e in uscita anticipazioni concesse (cap. U 21408) sono stati indicati gli importi effettivi e cioè entrate per 14.522.087,32 e uscite per 16.111.134,91 la cui differenza è pari 1.589.037,59
2 14 12	Anticipazioni d'imposta sul trattamento di fine rapporto a carico del Fondo di previdenza per gli impiegati dipendenti dai concessionari del servizio di riscossione dei tributi e delle altre entrate dello Stato e degli Enti pubblici ai sensi dell'art. 2, comma 1, del D.L. n. 79/97 convertito nella Legge n. 140/1997	0	1.651.540,63	1.651.540,63	Importo non considerato in sede di previsione in quanto di difficile determinazione, incrementa comunque un credito per il Fondo nei confronti dei lavoratori

NUMERO	DENOMINAZIONE	PREVISIONI DEFINITIVE	SOMME IMPEGNATE	SCOSTAMENTI	NOTE
2 14 15	Fondi investiti presso la Tesoreria centrale dello Stato a seguito della cessione degli immobili alla S.C.I.P. - Società cartolarizzazione Immobili pubblici s.r.l. e al "FIP - Fondo Immobili pubblici - Fondo comune di investimento immobiliare di tipo chiuso" ai sensi degli art. 3 e 4 del D.L. 351/01 convertito nella Legge n. 410/2001	745.523.185,42	747.370.857,33	1.847.671,91	Somma indisponibile derivante dalle vendite degli immobili pubblici
2 15 01	Indennità di buonuscita al personale cessato dal servizio	75.000.000,00	79.377.829,60	4.377.829,60	Spesa non esattamente preventivabile
2 15 02	Premio di operosità ai medici liberi professionisti con incarico a capitolato cessati dal rapporto professionale	52.650,00	61.123,31	8.473,31	Spesa non esattamente preventivabile
2 15 04	Trattamento di fine rapporto al personale cessato dal servizio	220.000,00	259.954,24	39.954,24	Spesa non esattamente preventivabile
3 17 01	Rimborso delle anticipazioni effettuate dalla Tesoreria Centrale dello Stato ai sensi dello art. 16 della Legge n. 370/1974	5.164.570,00	381.594.214,28	376.429.644,28	Eccedenza compensata da analogo importo nel cap. E 6 20 01
4 21 01	Versamento di ritenute erariali	18.481.379.996,00	18.563.036.552,75	81.656.556,75	Per maggiori somme riscosse a tale titolo
4 21 04	Versamento delle ritenute previdenziali ENPAM effettuate ai medici liberi professionisti con incarico a capitolato	13.937,00	14.900,11	963,11	Per maggiori somme riscosse a tale titolo
4 21 06	Versamento allo Stato di ritenute ex ONPI sulle pensioni - art. 1 duodecies Legge n. 641/1978	2.067.588,00	2.067.588,25	0,25	Variazione non significativa
4 21 07	Versamento delle ritenute sulle prestazioni di contributi associativi per conto delle organizzazioni sindacali	351.484.734,00	357.128.311,85	5.643.577,85	Per maggiori somme riscosse a tale titolo

NUMERO	DENOMINAZIONE	PREVISIONI DEFINITIVE	SOMME IMPEGNATE	SCOSTAMENTI	NOTE
4 21 09	Versamento di contributi riscossi per conto di altri Enti	29.853.862,00	30.308.042,80	454.180,80	Per maggiori somme riscosse a tale titolo
4 21 13	Versamento alle Regioni di corrispettivi per prestazioni sanitarie recuperate per conto del Servizio Sanitario Nazionale	6.000,00	23.773,04	17.773,04	Per maggiori somme riscosse a tale titolo
4 21 24	Versamento di ritenute fiscali sulle prestazioni e sulle retribuzioni del personale dipendente derivanti dalle operazioni di assistenza fiscale di cui all'art. 78 della Legge n. 413/1991	576.468.203,00	654.316.514,09	77.848.311,09	Per maggiori somme riscosse a tale titolo
4 21 26	Versamento di contributi per i lavoratori agricoli (subordinati ed autonomi) riscossi per conto dell'INAIL	729.202.275,00	774.549.336,54	45.347.061,54	Per l'anno 2005, su proposta del Commissario straordinario dell'INAIL, è stato decretato un ulteriore aumento dell'8,34% del contributo INAIL, che complessivamente si attesta al 37,50%. Inoltre, è stata introdotta, per gli anni 2000, 2001 e 2002, un'addizionale sui contributi agricoli dovuti all'INAIL per la copertura degli oneri relativi al danno biologico nella misura dell'1,42%
4 21 34	Versamento di ritenute per addizionale regionale IRPEF sulle prestazioni e sulle retribuzioni del personale dipendente derivanti dalle operazioni di assistenza fiscale di cui all'art. 78 della L. 413/91	14.903.865,00	41.109.537,99	26.205.672,99	Per maggiori somme riscosse a tale titolo
4 21 35	Versamento alla Società cessionaria di somme riscosse in conto crediti contributivi ceduti ai sensi dell'art. 13 della L. n. 448/98 come risulta modificato dall'art. 1 del D.L. 308/99	1.771.971.134,00	1.835.355.615,73	63.384.481,73	Per maggiori somme riscosse a tale titolo
4 21 37	Versamento di ritenute per addizionale comunale IRPEF sulle prestazioni e sulle retribuzioni del personale dipendente derivanti dalle operazioni di assistenza fiscale di cui all'art. 78 della L. 413/91	4.483.237,00	11.208.595,58	6.725.358,58	Per maggiori somme riscosse a tale titolo

NUMERO	DENOMINAZIONE	PREVISIONI DEFINITIVE	SOMME IMPEGNATE	SCOSTAMENTI	NOTE
4 21 39	Rimborso di contributi relativi ai lavoratori agricoli (dipendenti ed autonomi) effettuato per conto dell'INAIL	0	3.072.888,46	3.072.888,46	Non è stata effettuata la previsione dei contributi versati e non dovuti dai lavoratori
	Totale			2.468.239.819,42	

ALLEGATO C

Elenco degli immobili.

BILANCIO CONSUNTIVO 2005 - CONSISTENZE

	Consistenza al 31/12/2005		
	reddito	strumentale	totali
IPC IMMOBILI DI PERTINENZA DELLA GESTIONE INVESTIMENTI PATRIMONIALI UNITARI (COMPRESO CAMOGLI)	7.342.100,29	133.089.863,61	140.431.963,90
IPE IMMOBILI DI PERTINENZA DELLA GESTIONE FONDO DI PREVIDENZA PER IL PERSONALE ADDETTO AI PUBBLICI SERVIZI DI TRASPORTO (IPE - ex A T M)	580.412,06		580.412,06
IPF IMMOBILI DI PERTINENZA DELLA GESTIONE ASSICURAZIONE OBBLIGATORIA CONTRO LA TUBERCULOZI (IPF - ex TBC)	182.825,86	7.088,03	189.913,89
IPD IMMOBILI DI PERTINENZA DELLA GESTIONE FONDO DI PREVIDENZA PERSONALE AZIENDE DEL GAS (IPD - FONDO GAS)	31.004,56	74.416,36	105.420,92
GPP FONDO PREVIDENZA DIPENDENTI EX SCAU (GPP)	156.296,31	653.458,04	809.754,35
GPO IMMOBILI DI PERTINENZA DELLA GESTIONE ORDINARIA EX SCAU (GPO)	746.641,33	1.561.710,05	2.308.351,38
IPG IMMOBILI DI PERTINENZA DELLA GESTIONE ASSICURAZIONE OBBLIGATORIA SPEDIZIONIERI DOGANALI (IPG - (FONDO SPEDIZ. DOGANALI))	10.532.232,39		10.532.232,39
IPY IMMOBILI DI PERTINENZA DELLA GESTIONE I P Y (EX INPDAI)	152.957.693,54		152.957.693,54
TOTALI	172.529.206,34	135.386.536,09	307.915.742,43

BILANCIO CONSUNTIVO 2005 - FONDO AMMORTAMENTO			
Fondo ammortamento al 31/12/2005			
	reddito	strumentale	totali
IPC	2.703.924,45	50.960.903,79	53.664.828,24
	IMMOBILI DI PERTINENZA DELLA GESTIONE INVESTIMENTI PATRIMONIALI UNITARI (COMPRESO CAMOGI)		
IPE	104.677,20		104.677,20
	IMMOBILI DI PERTINENZA DELLA GESTIONE FONDO DI PREVIDENZA PER IL PERSONALE ADDETTO AI PUBBLICI SERVIZI DI TRASPORTO (IPE - ex A T M)		
IPF	10.310,93	7.088,03	17.398,96
	IMMOBILI DI PERTINENZA DELLA GESTIONE ASSICURAZIONE OBBLIGATORIA CONTRO LA TUBERCOLOSI (IPF - ex TBC)		
IPD	24.130,13	51.725,46	75.855,59
	IMMOBILI DI PERTINENZA DELLA GESTIONE FONDO DI PREVIDENZA PERSONALE AZIENDE DEL GAS (IPD - FONDO GAS)		
GPP	32.727,60	117.524,64	150.252,24
	FONDO PREVIDENZA DIPENDENTI ex SCAU (GPP)		
GPO	327.959,11		327.959,11
	IMMOBILI DI PERTINENZA DELLA GESTIONE ORDINARIA ex SCAU (GPO)		
IPG	5.474.310,00		5.474.310,00
	IMMOBILI DI PERTINENZA DELLA GESTIONE ASSICURAZIONE OBBLIGATORIA SPEDIZIONIERI DOGANALI (IPG - (FONDO SPEDIZ. DOGANALI))		
IPY	2.312.880,05		2.312.880,05
	IMMOBILI DI PERTINENZA DELLA GESTIONE I P Y (ex INPDAl)		
TOTALI	10.662.960,36	51.465.201,03	62.128.161,39

A.I. 1

FONDO PATRIMONIO UNIC Ministero dell'Interno e delle Finanze - Decreto 17/1/2005 GU 302 del 27/1/2005
 Individuazione Aggregati del Demanio - Decreto 17/1/2005 GU 302 del 27/1/2005

Regione e	Comune	Indirizzo	Consistenza Reddito 1/1/2005	Consistenza Strumentale 1/1/2005	Consistenza Totale 1/1/2005	Valore trasferimento Reddito - Diminuzione di consistenza -	Valore trasferimento Strumentale - Diminuzione di consistenza -	Plusvalore - minusvalore Totale	Plusvalore - minusvalore Reddito - Aumento di consistenza -	Plusvalore - minusvalore Strumentale - Aumento di consistenza -	Fiduciaro Annuo Reddito 31/12/2004	Quota Annuo Reddito 2005	Totale Annuo Reddito 2005 - Prelievo dal Fondo per Deminuzione	Quota Annuo Strumentale e 2005	Fondo Annuo Strumentale 31/12/04	Totale Annuo Reddito 2005 - Prelievo dal Fondo per Deminuzione	Quota Annuo Strumentale e 2005	Totale Annuo Strumentale - Prelievo dal Fondo per Deminuzione	Anno di acquisto
IPV	Lazio	Roma	0,00	8.814.111,67	8.814.111,67	6.308.000,00	0,00	-2.514.111,67	0,00	0,00	0,00	0,00	0,00	38.560,85	177.582,86	177.582,86	38.560,85	216.143,71	1978
IPV	Lazio	P.zza Bologna, 60	6.135.507,96	4.887.000,00	11.022.507,96	4.887.000,00	0,00	-1.248.507,96	0,00	0,00	74.000,81	2.162,84	0,00	0,00	0,00	0,00	0,00	0,00	1954
IPV	Lazio	Via Ravenna 14	8.134.196,16	6.309.000,00	14.443.196,16	6.309.000,00	0,00	-1.735.196,16	1.735.196,16	0,00	270.029,60	86.664,23	358.693,83	0,00	0,00	0,00	0,00	0,00	1985
IPV	Lombardia	Via Vittor Pisani, 26	8.074.051,66	10.332.000,00	18.406.051,66	10.332.000,00	0,00	1.457.948,34	7.457.948,34	0,00	136.283,73	17.484,23	153.767,96	0,00	0,00	0,00	0,00	0,00	1962
		Totale IPV	23.143.755,78	31.957.000,00	55.100.755,78	27.919.000,00	0,00	-4.039.867,45	-1.523.755,78	0,00	480.314,14	108.211,23	588.525,33	0,00	177.582,86	588.525,33	38.560,85	216.143,71	
IPV	Lombardia	M. Itano	1.432.811,00	1.432.811,00	2.865.622,00	1.579.500,00	0,00	146.689,00	146.689,00	0,00	0,00	0,00	0,00	0,00	0,00	0,00	0,00	0,00	1994
IPC	Toscana	Via De' Vecchietti, 33	13.348,62	27.462,61	40.811,23	3.210.804,92	0,00	8.135.137,40	3.892.456,23	0,00	7.825,05	266,92	8.192,97	290,28	3.516,28	8.192,97	290,28	3.796,56	1972
IPC	Toscana	Via Pantheon, 45	24.914,21	8.964.000,00	9.008.914,21	8.964.000,00	0,00	8.935.085,79	8.935.085,79	0,00	13.136,20	578,28	13.714,48	0,00	0,00	13.714,48	0,00	0,00	1994
IPC	Lombardia	Via del Tribunale, 6	17.229,95	3.780.000,00	3.952.229,95	3.780.000,00	0,00	3.762.770,05	3.762.770,05	0,00	8.692,78	344,60	9.037,38	0,00	0,00	9.037,38	0,00	0,00	1920
		Totale IPC	54.492,43	74.006,76	128.499,19	16.654.804,92	0,00	20.833.993,24	16.595.312,09	0,00	29.654,03	1.189,83	30.843,86	290,28	3.516,28	30.843,86	290,28	3.796,56	
		TOTALE	24.636.059,61	8.824.625,60	33.460.685,21	30.494.500,00	0,00	16.939.814,79	15.216.245,31	0,00	509.966,17	109.401,14	619.369,31	38.851,13	181.089,14	619.369,31	38.851,13	219.940,27	

FONDO IMMOBILIARE PUBBLICO (F.I.P.) Ministero dell'Economia e delle Finanze - Decreto 16/9/05 Modalità di trasferimento a titolo di indebitamento di ulteriori immobili al F.I.P. (Decreto n. 98271) pubbl. GU N. 245 del 20/10/2005

Regione e	Comune	Indirizzo	Consistenza Reddito 1/1/2005	Consistenza Strumentale 1/1/2005	Consistenza Totale 1/1/2005	Valore trasferimento Reddito - Diminuzione di consistenza -	Valore trasferimento Strumentale - Diminuzione di consistenza -	Plusvalore - minusvalore Totale	Plusvalore - minusvalore Reddito - Aumento di consistenza -	Plusvalore - minusvalore Strumentale - Aumento di consistenza -	Fiduciaro Annuo Reddito 31/12/04	Quota Annuo Reddito 2005	Totale Annuo Reddito 2005 - Prelievo dal Fondo per Deminuzione	Quota Annuo Strumentale e 2005	Fondo Annuo Strumentale 31/12/04	Totale Annuo Reddito 2005 - Prelievo dal Fondo per Deminuzione	Quota Annuo Strumentale e 2005	Totale Annuo Strumentale - Prelievo dal Fondo per Deminuzione	Anno di acquisto
F.I.P.	Piemonte	Torino	75.575,61	63.745,81	139.321,42	17.762.155,19	15.537.844,81	33.159.096,38	17.666.997,58	15.472.099,00	33.677,40	1.503,13	35.180,55	1.314,92	34.876,62	35.180,55	1.314,92	35.791,54	1936
IPC	Piemonte	Via F.lli, 2/4	14.368,30	44.985,40	59.353,70	4.632.404,83	14.416.595,17	19.034.086,30	4.638.076,53	14.392.089,77	7.261,19	287,27	7.548,56	891,71	23.937,56	7.548,56	891,71	24.824,27	1936
IPC	Piemonte	Via XX Settembre, 84	0,00	350.985,42	350.985,42	0,00	18.559.031,58	0,00	0,00	18.559.031,58	0,00	0,00	0,00	0,00	157.575,52	0,00	157.575,52	1936	
IPC	Lazio	Via Della Prezza, 17	49.312,16	160.413,61	209.725,77	17.415.081,34	57.823.938,66	75.181.272,23	17.366.749,18	57.664.523,05	28.008,51	966,24	29.034,75	3.208,31	82.023,31	29.034,75	3.208,31	85.233,62	1939
		TOTALE	137.896,07	521.715,24	659.611,31	79.829.621,36	116.609.378,64	145.779.446,69	39.691.783,29	116.087.663,40	69.007,10	2.756,76	71.763,46	10.434,31	298.100,01	71.763,46	10.434,31	308.444,32	

All. 1/a

All. 1/a

RENDICONTO 2005
VARIAZIONI INTERVENUTE NEL 2005

Immobile	Descrizione	mc	Euro
GESTIONE IP C "INVESTIMENTI PATRIMONIALI UNITARI"			
Bolzano:	La destinazione d'uso è mista. La Sede ha comunicato la seguente variazione di cubatura:		
P.zza della Vittoria, 39 - Corso della Libertà, 9	parte a reddito	28.885	31722
	parte strumentale	8.865	6028
	totale mc	37.750	37.750,00
	Pertanto, si apportano le conseguenti variazioni, rispettivamente:		
	alla voce "Immobili da reddito in esercizio"		
	consistenza al 1/1/05		86.089,74
	variazione cambio destinazione		-7.676,96
	consistenza al 31/12/05		78.412,78
	variazione ammortamento		-1.539,97
	alla voce "Immobili strumentali ad ufficio in esercizio"		
	consistenza al 1/1/04		7.223,50
	variazione cambio destinazione		7.676,96
	consistenza al 31/12/04		14.900,46
	variazione ammortamento		1.539,97
La Spezia	La destinazione d'uso è mista. La Sede ha comunicato la seguente variazione di cubatura:		
Via Mazzini, 63 < Via XX Settembre	parte a reddito	2.863	1744
	parte strumentale	37.358	38477
	totale mc	40.221	40.221,00
	Pertanto, si apportano le conseguenti variazioni, rispettivamente:		
	alla voce "Immobili da reddito in esercizio"		
	consistenza al 1/1/05		1.889,87
	variazione cambio destinazione		-738,65
	consistenza al 31/12/05		1.151,22
	variazione ammortamento		-389,69
	alla voce "Immobili strumentali ad ufficio in esercizio"		
	consistenza al 1/1/05		24.660,08
	variazione cambio destinazione		738,65
	consistenza al 31/12/05		25.398,73
	variazione ammortamento		389,69
Lecce :	Ripristino. La Sede ha comunicato la seguente variazione di		
Via Guacci, 1/11	parte a reddito	2.815	35056,69
	totale mc	2.815	35.056,69
	Pertanto, si apportano le conseguenti variazioni, rispettivamente:		
	alla voce "Immobili da reddito in esercizio"		
	consistenza al 1/1/05		0,00
	variazione ripristino parte dell'immobile		35.056,69
	consistenza al 31/12/05		35.056,69
	variazione ammortamento		31.993,93
ROMA:	Provvedimento di esproprio: sentenza del 11/8/2003 tribunale ordinario di Roma n. 27653 - 186660 - 20889 rep 200		
P.zza Mancini. Area mq 13.550	Pertanto si apportano le conseguenti variazioni:		
	alla voce "Immobili da reddito - Terreni soggetti ad esproprio"		

All. 1/a

Immobile	Descrizione	mc	Euro
	consistenza 01/01/2005		41.716,93
	diminuzione		-41.716,93
	consistenza al 31/12/2005		0,00
GESTIONE I P F - EX TBC			
Forlì: Località Vecchiazzano via Forlanini, 54 (parte area ex azienda agraria mq 35.629	Provvedimento di esproprio; Decreto del Presidente del Servizio Sanitario Nazionale Regione Emilia Romagna Azienda - Unità Sanitaria Locale - Forlì. Deliberazione n. 70 del 11/3/2004.		
	Pertanto si apportano le conseguenti variazioni:		
	alla voce "Immobili da reddito - Terreni soggetti ad esproprio"		
	consistenza 01/01/2005		1.890,00
	diminuzione		-1.890,00
	consistenza al 31/12/2005		0,00
Palermo: Azienda agraria in località Rocca-Corso Calatafimi area mq 12,920	Provvedimento di esproprio: transazione in pendenza di giudizio del 27/2/2002		
	Pertanto si apportano le conseguenti variazioni:		
	alla voce "Immobili da reddito - Terreni soggetti ad esproprio"		
	consistenza al 1/1/04		887,10
	diminuzione di consistenza		-887,10
	consistenza al 31/12/2005		0,00

RENDICONTO 2005

VARIAZIONI

CONSISTENZA IN VOLUMETRIA PER GLI STABILI CON DESTINAZIONE MISTA

(Uffici I.N.P.S. e reddito al 31 dicembre 2005)

UBICAZIONE STABILI IN ESERCIZIO	PARTE A REDDITO MC.	PARTE STRUMENT. T. MC.	TOTALE CUBATURA MC.	NOTE
a) GESTIONE I P C (patrimoniale)				
BOLOGNA: via Galliera, 66/68/70	55.281	38.982	94.263	
BOZANO: piazza della Vittoria, 39 - Corso Libertà, 9	27.627	14.950	42.577	
BOLZANO: Via Orazio, 2	11.658	522	12.180	
CAGLIARI: via Salvemini-via Grandi	15.674	5.468	21.142	
CAGLIARI: viale Regina Margherita/via XX Settembre	4.962	40.572	45.534	
CARBONIA: via delle Poste - Piazza Matteotti	17.840		17.840	
CASSINO: corso Repubblica-via D'Annunzio	6.119	578	6.697	
CATANIA: via Rapisardi, 303	11.673	3.735	15.408	
CITTA' di CASTELLO	-	11.453	11.453	
COMO: corso V. Emanuele/via Perti	6.381	11.067	17.448	
COMO: via Varesina, 24,30	22.213	828	23.041	
COSENZA: via Isonzo, 69/b	10.714	10.573	21.287	
PIRENZE: via Vecchietti, 13	5.029	5.468	10.497	Trasf erito ai fondo
GENOVA: piazza Vittoria, 2/via Cadorna, 5	62	55.364	55.426	
GORIZIA: piazza Vittoria I-l.go 27 marzo	3.513	20.484	23.997	
GROSSETO: via Trento, 42	993	8.852	9.845	
L'AQUILA: corso Federico II- via Giardini	52	25.923	25.975	
LA SPEZIA: via Mazzini, 63	1.744	38.477	40.221	*
LATINA: via C. Battisti- via Eroi del Lavoro	18.220	53.462	71.682	
LECCE: via XXV luglio	31.722	6.028	37.750	*
LIVORNO: via Fiume	7.307	11.086	18.393	
MANTOVA: piazza Martiri di Belfiore	7.259	10.858	18.117	
MESSINA: via Garibaldi, 285 (ex UEN)	738	972	1.710	
MESSINA: via Vittorio Emanuele, 100	1.862	18.500	20.362	
MILANO: via G.B. Vico-via Numa Pompilio	53.836	5.445	59.281	
MILANO: piazza Bertarelli	47.436	246	47.682	
NAPOLI: via Guantai Nuovi, 25	9.561	23.076	32.637	
NAPOLI: via Medina, 61	2.464	23.496	25.960	

ALL. 3

UBICAZIONE STABILI IN ESERCIZIO	PARTE A REDDITO MC.	PARTE STRUMEN T. MC.	TOTALE CUBATURA MC.	NOTE
NUORO: via Leonardo da Vinci 6/22	4.190	5.130	9.320	
PADOVA: via Fiume (Palazzo Debite)	13.944	1.968	15.912	
PARMA: via Salnitara	7.335	2.258	9.593	
PIACENZA: piazza Cavalli, 62	2.193	32.439	34.632	
POTENZA: via Pretoria, 263	330	26.596	26.926	
RAVENNA: via Ginanni-via Guerrini-via Gessi	2.730	28.332	31.062	
RIETI: via Cintia, 42,50	672	17.696	18.368	
ROMA: EUR (lotto C) via Ciro il Grande	4.900	221.000	225.900	
ROMA: EUR (lotto A) p.le Nazioni Unite	1.750	179.350	181.100	
ROMA: via Amba Aradam	832	109.168	110.000	Trasferito al fondo
ROMA: via Peano 21 e 25 (via Fermi 49)	3.700	3.582	7.282	
ROMA: via Giulio Romano, 46	1.851	38.149	40.000	
SALERNO: via Acquaro, 1	1.413	7.556	8.969	
SAN DONA' DI PIAVE: via Trento, 19	7.188	18.868	26.056	
SIRACUSA: corso Gelone, 92c-via Eschilo, 10	4.839	31.512	36.351	
SONDRIO: via Martiri della Libertà	2.910	6.658	9.568	
SULMONA: via Vicenne S.Paolo	47	19.633	19.680	
TERNI: via Camporeali-corso Tacito	225	7.964	8.189	
TORINO: via Freia, 2,4 (lotto G)	13.578	35.323	48.901	Trasferito al fondo
TORINO: via Roma (lotto A)	31.311	27.390	58.701	Trasferito al fondo
TRIESTE: via Battisti, 10	7.882	18.934	26.816	
TRIESTE: via Canova, 6-via Buonarroti, 4	9.379	321	9.700	
UDINE: piazza XX Settembre, 11	3.715	9.866	13.581	
b) GESTIONE IPD (fondo GAS)				
ROMA: via G. Borsi	3.441	8.259	11.700	

nota (*): immobili per i quali sono intervenute variazioni di cubatura nel corso del 2005

Al. 4 IPC-IFE-IPF-IPD

IMMOBILI DI PERTINENZA DELLA GESTIONE INVESTIMENTI PATRIMONIALI UNITARI (IPC)

Ubicazione degli immobili	Totale unitario al 31/12/2004	Variazioni per aumento per cambio destinazione	Consistenze al 31/12/2005	Aumenti (*)	Diminuiti	Variazioni per cambio destinazione	Consistenze al 31/12/2005	Ammort. (=2% o <) quota 2005	Variazione fondo ammort. per dismissioni	Totale annuo al 31/12/2005	Valutazione corrente 2005
IMMOBILI DA REDDITO											
1) IN ESERCIZIO											
Ancône:											
Via Durliniano Clitane, 4	333,60		662,37				662,37	13,25		346,85	177.000,00
Bologna:											
* Via Guilferm. 66-67-70	138.025,52		174.268,74				174.268,74	3.485,37		141.510,89	19.900.000,00
Bolzano:											
* P.zza della Vittoria, 39 - Corso della Libertà, 9	23.281,47		66.901,42				66.901,42	1.338,03		24.619,50	18.619.394,00
Como:											
* Via Onazio, 1/P.za Vittoria 27/28 (1° loc.comun. Cat.C1 + 6° loc. Cat.C2 = 7 unità)	772,68		1.972,03				1.972,03	39,44		812,12	569.578,00
* Via Onazio, 2	9.392,54		23.971,73				23.971,73	479,43		9.871,97	7.465.114,00
Brescia:											
Via Romano 26-28 (5 locali Cat.C2)	146,88		189,77				189,77	3,80		150,68	26.600,00
Cagliari:											
* V.le R.Margherita, 19 - v. XX Settembre (negl)	41.950,19		41.950,19				41.950,19	0,00		41.950,19	2.149.293,00
* Via Salvemini-Via Orlandi	118.502,51		158.970,50				158.970,50	3.179,41		121.681,92	8.359.371,00
Carpi (CA):											
Via delle Poste, 4/Piazza Matteotti/Via Gramsci	74.878,86		104.678,34				104.678,34	2.093,57		76.972,43	3.897.696,00
Cassino (FR):											
* Via G. D'Annunzio 9/ Corso della Repubblica	28.891,29		32.885,08				32.885,08	657,70		29.548,99	1.889.120,00
Catania:											
* Via Repisardi/Via Cive di Villah	92.527,77		95.380,79				95.380,79	1.907,62		94.435,39	3.400.000,00
Castellazzo:											
Ponte Piccio (ex Villa Marini)	130,05		401,41				401,41	8,03		138,08	190.000,00
Cuneo:											
* Via Perù 24/6 - Via Eman	2.499,69		6.238,21				6.238,21	124,76		2.624,45	5.157.975,00
* Via Vincina, 24/20	171.538,46		284.531,39				284.531,39	5.690,63		177.229,09	9.246.161,25
Cosenza:											
* Via Ronco, 69/b	8.301,99		15.232,37				15.232,37	304,65		8.606,64	2.700.000,00
Cremona:											
Via Tribunali, 16	8.692,78		17.229,95				17.229,95	344,60		0,00	8.949.850,00
Ferrara:											
* Via Carlo Mayr, 167	1.063,18		2.076,77				2.076,77	41,54		1.104,72	2.200.000,00
Totale	720.929,46	0,00	1.027.541,06	3.762.770,05	3.780.000,00	0,00	1.010.311,11	19.771,83	-9.037,38	731.603,91	94.897.152,25

Spesificazione degli immobili	Totale annuo al 31/12/2004	Variazioni annuo per cambio destinazione	Consistenza al 31/12/2005	Aumenti (*)	Diminuiti	Variazioni per cambio destinazione	Consistenza al 31/12/2005	Amm.to (=2% o < quota 2005	Variazione fondo ammort. per dismissioni	Totale annuo al 31/12/2005	Valutazione corrente 2005
Firenze	720.929,46	0,00	1.027.541,06	3.762.770,05	3.780.000,00	0,00	1.010.311,11	19.711,83	-9.037,38	731.603,91	94.897.152,25
Ex S. E. I. P.zza Leopoldo 11 (1 unità Cat.A3, compresa area annessa al fabbr. in Via De' Ricci 12)	3.315,62		7.813,55				7.813,55	156,27		3.471,89	299.812,00
* Via del Vecchietti, 13 (negozi e uffici)	7.825,05		13.348,67	3.897.456,25	3.910.804,92		0,00	266,97	-8.092,02	0,00	5.696.745,00
Via dello Staccato, 16 - Via R. Giuliani (8 loc. comm. Cat. C1)	21.128,72		28.209,00				28.209,00	564,18		21.692,90	742.612,00
Genova											
* P.zza della Vittoria, 2/Via Cudonni, 5 (cantine et.)	1.429,39		1.429,39				1.429,39	0,00		1.429,39	18.170,00
Via Sapato, 10	3.223,16		3.922,12				3.922,12	78,44		3.301,60	226.821,00
(2 loc. comm. Cat. C1)											
Giugiaro											
* P.zza Vinizia I-Via Oberdan-Lago 27 marzo 7,10	22.009,31		22.927,33				22.927,33	458,55		22.467,88	913.000,00
Gruggio											
* Via Trento, 42	7.126,61		7.126,61				7.126,61	0,00		7.126,61	761.062,00
L'Aquila											
* C. Federico II-Via Giardini	93,84		108,06				108,06	2,16		96,00	11.352,00
La Spezia											
Via-Via Monello, 18	3.555,18		4.704,56				4.704,56	94,09		3.649,27	114.725,00
(3 locat. Cat. C6)											
Lecco											
Via Mazzini, 63/via XX Settembre	959,24	-389,69	1.889,87				1.889,87	37,80		607,35	673.829,00
Lodi											
Via C. Battisti 52/via Eroi del Lavoro 12	143.467,16		203.524,70				203.524,70	4.070,49		147.537,65	6.178.485,00
Levico											
Via Guicci, 1/A1	0,00		0,00	35.056,69			35.056,69	701,13	31.993,93	32.695,06	3.940.000,00
Via XXV Luglio 51	15.547,54	-1.539,97	86.089,74				78.412,78	1.721,79		15.729,36	13.527.500,00
Monza											
Via Cherubini, 2-4-6/via Allenti (2 loc. comm. Cat.C1)	7.768,45		12.762,52				12.762,52	255,25		8.023,70	193.417,00
Via Flumme	189.726,67		202.729,20				202.729,20	4.054,58		193.781,25	5.082.987,00
Montova											
* P.zza Martiri di Belluno, 1-2	3.463,04		5.752,34				5.752,34	115,05		3.578,09	4.636.686,00
Modigliana											
Immobili ex UEN - Via Garibaldi/Via Caspi, 13	770,68		1.781,12				1.781,12	35,62		806,30	26.000,00
* Via V. Emanuele, 100	20.019,64		21.549,55				21.549,55	430,99		20.450,63	570.000,00
di riportare	1.172.358,78	-1.929,66	1.633.209,39	7.693.282,99	7.690.804,92	-8.415,61	1.649.271,85	32.755,19	14.864,53	1.218.048,84	138.490.555,25

Ubicazione degli immobili	Totale ammontato al 31/12/2004	Var. net. ammontato per cambio destinazione	Consistenza al 1/1/2005	Aumenti (*)	Diminuiti	Variazioni per cambio destinazione	Consistenza al 31/12/2005	Amm.to (=2% o <) quota 2005	Variazione fondo ammort. per dismissioni	Totale ammontato al 31/12/2005	Valutazione corrente 2005
Milano:	1.172.358,74	-1.929,66	1.653.209,39	7.695.242,99	7.690.804,92	-8.415,61	1.649.271,85	32.755,19	14.864,53	1.218.048,84	138.490.355,25
Piazza Bernarelli, 4	33.100,59		81.538,58				81.538,58	1.630,77		34.731,36	42.692.400,00
Piazza Loggia, 6 (4 unità Cat.C1, A2, A10)	16.072,60		19.653,17				19.653,17	393,06		16.465,66	2.402.225,00
Via Vico-Via N. Pompilio	356.322,04		532.487,20				532.487,20	10.649,74		366.971,78	43.068.800,00
Milano:											
Via Gonzaga, 4-6 (unità abitative)	10.291,65		35.287,98				35.287,98	705,76		10.997,41	11.390.792,00
Via Ripamonti, 11 (4 loc.comm. Cat.C1 + 1 loc. Cat.C6 = 5 unità)	14.339,35		22.875,24				22.875,24	457,50		14.796,85	1.929.625,00
Via Roentgen, 19 (11 locali Cat. C6)	5.181,52		7.008,06				7.008,06	140,16		5.321,68	914.156,00
Viale Monza, 345 (6 loc.comm. Cat.C1 + 3 loc. Cat.C6 = 9 unità)	11.079,69		17.974,25				17.974,25	359,49		11.439,18	1.256.850,00
Napoli:											
Via Guarni Nuovi, 25	52.512,08		122.560,71				122.560,71	2.451,21		54.963,29	6.489.015,00
Via Liborio, 7 (6 loc. Cat.C6 + 1 locale Cat.C3 + 1 unità Cat.A4 = 12 unità)	4.715,10		8.083,75				8.083,75	161,68		4.876,78	291.535,00
Via Medina, 61	27.552,84		60.898,88				60.898,88	1.217,98		28.770,82	1.849.806,00
Via Quagliariello, 24 gth Via Osolone (Sanmartino)	7.326,22		21.143,82				21.143,82	422,88		7.949,10	859.560,00
Nuoro:											
Via Leonardo da Vinci 672	23.814,98		24.515,03				24.515,03	490,30		24.335,28	1.063.028,00
Padova:											
Via Fiume (Palazzo Debita) via IV Novembre 6 (1 locale Cat. C2)	3.227,69		5.368,20				5.368,20	107,36		3.335,05	7.470.000,00
Palermo:	204,61		709,00				709,00	14,18		218,79	128.000,00
Via Lincoln, 15 (cantina)	945,70		945,70				945,70	0,00		945,70	37.000,00
Perugia:											
Lungoparma - Via Salsitrara, 5	68.429,50		68.812,39				68.812,39	382,89		68.812,39	3.100.000,00
Frosinone:											
Via Cavour 13-via Diaz 4.6.8.10 (5 loc. comm. Cat. C1)	5.837,53		8.346,57				8.346,57	166,93		6.004,46	373.708,00
Piacenza:											
Piazza Cavalli, 62	2.898,88		3.489,72				3.489,72	69,79		2.968,67	1.450.000,00
Via Cittadella, 8	1.949,52		3.875,44				3.875,44	77,51		2.027,03	1.580.000,00
Pordenone:											
Via Caboto 6.8 (6 loc.comm. Cat. C1 + 1 loc. Cat. C6 = 7 unità) da riportare	13.326,70	-1.929,66	2.718.645,26	7.695.242,99	7.690.804,92	-8.415,61	19.862,18	397,24	14.864,53	13.723,94	640.000,00
	1.831.717,57						2.714.707,72	53.051,62		1.897.704,06	267.476.855,25

Spesificazione degli immobili	Totale ammont. al 31/12/2004	Var. netta ammont. per cambio destinazione	Consistenze al 31/12/2005	Aumenti (*)	Dimin. ni	Variazioni per cambio destinazione	Consistenze al 31/12/2005	Ammont. (=2% o <) quota 2005	Variazione fondo ammont. per dimissioni	Totale ammont. al 31/12/2005	Valutazione corrente 2005
Potenza:											
* Via Pretoria, 263 Palvenna:	1.831.717,57	-1.929,66	2.718.645,26	7.695.282,99	7.690.804,92	-8.415,61	2.714.707,72	53,051,62	14.864,53	1.857.704,06	267.476.855,25
* Via Ginnimi-Via Quercini-Via Cessi, 24 Bledi:	3.889,32		3.889,32				3.889,32	9%		3.889,32	194.040,00
* Via Cincita, 50 Roma:	29.243,82		32.838,29				32.838,29	656,77		29.900,59	960.000,00
* EUR (lotto A) P.le Naz. Un. Roma:	3.386,66		3.592,97				3.592,97	6,31		3.592,97	242.411,00
* EUR (lotto C) Via Ciro il Grande Roma:	4.203,49		14.358,32				14.358,32	287,17		4.490,66	2.187.500,00
Levere degli Artigiani 24, 24a, 24b, via B. da Troni 12 e 18/26, via Bellai 43 (4 loc. Cat.C2 + 1 loc. Cat.C6 = 5 unita)	29.458,13		61.988,14				61.988,14	1.239,76		30.697,89	4.410.000,00
Piazza Colonia, 366 Via Bancacci 2/via Bompiani 1/via (1+4 loc. Cat.C2) Piazza Augusto Imperatore, 22/27/32 - Largo dei Lombardi, 21 (unita abitative)	27.955,22		43.213,56				43.213,56	864,27		28.819,49	1.090.250,00
* Via della Frezza 17, Via Suderini 2, Corea 3 Via della Frezza < Via Suderini (alloggio del portiere)	11.271,15		19.161,83				19.161,83	383,24		11.654,39	24.384.240,00
* Via Penno 21 (Fermi 49) - (1 loc. Cat.C2) - Via Fermi 31/41,51/55,57/61 (3 loc. comm. Cat.C1)	33.314,11		45.462,00				45.462,00	909,24		34.223,35	1.265.253,00
* Via Blerna 28/32, 34/38, 48/52, 54/58 Marcolongo 20 e 24 (Blerna 40) - (4 loc. comm. Cat.C1 + 2 loc. Cat.C2 = 6 unita)	6.885,99		11.852,43				11.852,43	237,05		7.123,04	7.068.854,00
* Via Penno 21 (Fermi 49) - (1 loc. Cat.C2) - Via Fermi 31/41,51/55,57/61 (3 loc. comm. Cat.C1)	28.068,51		48.312,16	17.366.749,18	17.415.061,34		48.312,16	966,24	-29.034,75	6,00	11.124.000,00
* Via Blerna 28/32, 34/38, 48/52, 54/58 Marcolongo 20 e 24 (Blerna 40) - (4 loc. comm. Cat.C1 + 2 loc. Cat.C2 = 6 unita)	243,61		419,72				419,72	8,39		252,00	119.959,00
* Via Penno 21 (Fermi 49) - (1 loc. Cat.C2) - Via Fermi 31/41,51/55,57/61 (3 loc. comm. Cat.C1)	26.304,40		42.271,55				42.271,55	845,43		27.149,83	976.743,00
* Via Blerna 28/32, 34/38, 48/52, 54/58 Marcolongo 20 e 24 (Blerna 40) - (4 loc. comm. Cat.C1 + 2 loc. Cat.C2 = 6 unita)	21.340,21		34.294,02				34.294,02	685,88		22.026,09	2.061.063,00
* Via Blerna 28/32, 34/38, 48/52, 54/58 Marcolongo 20 e 24 (Blerna 40) - (4 loc. comm. Cat.C1 + 2 loc. Cat.C2 = 6 unita)	36.839,17		59.201,07				59.201,07	1.184,02		38.023,19	1.996.073,00
* Via Blerna 28/32, 34/38, 48/52, 54/58 Marcolongo 20 e 24 (Blerna 40) - (4 loc. comm. Cat.C1 + 2 loc. Cat.C2 = 6 unita)	11.101,52		11.101,52				11.101,52	0,00		11.101,52	512.069,00
* Via Blerna 28/32, 34/38, 48/52, 54/58 Marcolongo 20 e 24 (Blerna 40) - (4 loc. comm. Cat.C1 + 2 loc. Cat.C2 = 6 unita)	5.056,95		17.925,71				17.925,71	358,51		5.415,46	753.850,00
* Via Blerna 28/32, 34/38, 48/52, 54/58 Marcolongo 20 e 24 (Blerna 40) - (4 loc. comm. Cat.C1 + 2 loc. Cat.C2 = 6 unita)	12.796,09		27.432,03				27.432,03	548,64		13.344,73	4.098.384,00
* Via Blerna 28/32, 34/38, 48/52, 54/58 Marcolongo 20 e 24 (Blerna 40) - (4 loc. comm. Cat.C1 + 2 loc. Cat.C2 = 6 unita)	1.274,39		1.914,22				1.914,22	38,28		1.312,67	241.817,00
da riportare	2.124.550,31	-1.929,66	3.197.874,12	23.062.032,17	23.103.866,26	-8.415,61	3.145.624,42	62.270,82	-14.170,22	2.170.721,25	331.163.361,25

XV LEGISLATURA — DISEGNI DI LEGGE E RELAZIONI — DOCUMENTI

AL. 4 I.P.C.-P.F.-P.F.-P.F.

Ubicazione degli immobili	Totale ammontato al 31/12/2004	Variazioni per ammontato per cambio destinazione	Consistenza al 1/1/2005	Aumenti (*)	Diritto di	Variazioni per cambio destinazione	Consistenza al 31/12/2005	Ammontato (=2% o < quota 2005	Variazione fondo ammontato per dimissioni	Totale ammontato al 31/12/2005	Valutazione corrente 2005
<i>Spazio</i>	2.124.550,31	-1.929,66	3.197.874,12	25.062.032,17	25.105.866,26	-8.415,61	3.145.624,42	62.270,82	-14.170,22	2.170.721,25	331.163.361,25
Via Simonetti, 29 Ostia (5 loc. Cat.C2 + 1 loc. Cat.C3 = 6 unità)	17.382,55		26.502,65				26.502,65	530,05		17.912,60	607.888,00
<i>Sulmona:</i>	6.040,63		7.128,87				7.128,87	142,58		6.183,21	357.650,00
* San Donato di Piave (VE):	218.738,14		1.378.612,74				1.378.612,74	27.572,25		266.310,39	2.235.000,00
Via Trento, 19											
<i>Siena:</i>	13.136,20		28.914,21	8.935.085,79	8.964.000,00		0,00	578,28	-13.714,48	0,00	8.512.625,00
Via Pantano, 45											
<i>Siracusa:</i>	50.403,72		68.194,83				68.194,83	1.363,90		51.767,62	1.320.000,00
* Corso Gelone, 9092- Via Eschilo, 10/12											
<i>Sulmona:</i>	2.132,23		7.111,05				7.111,05	142,22		2.274,45	9.891,00
* Via Vicone - S. Paolo											
<i>Sondrio:</i>	27.644,90		34.972,52				34.972,52	1.099,45		28.744,35	2.182.500,00
* Via Martiri della Libertà, 6.											
<i>Terni:</i>	225,77		530,18				530,18	10,60		236,37	190.000,00
* Via Comporcelli, 6/Corso Tacito, 136											
<i>Torino:</i>	7.261,19		14.368,30	4.638.036,53	4.652.404,83		0,00	287,37	-7.546,56	0,00	11.131.902,00
* Via Froia 2/4 (Lotto C)											
Via Froia 2/4 (Lotto C) n.4	1.399,91		2.770,12				2.770,12	55,40		1.455,31	1.798.700,00
appartamenti residui											
Via M. Pasubio 11 -lotto 1/7	11.448,80		15.194,63				15.194,63	303,89		11.752,69	593.000,00
loc.comm. Cat. C1 + 1 loc. Cat.C6 = 8 unità)											
* Via Roma, 254 <Via Arvescovada (lotto A)	33.677,40		75.157,61	17.646.997,58	17.762.155,19		0,00	1.503,15	-35.180,55	0,00	26.552.855,00
<i>Treviso (FE):</i>											
Via Forinini, 5 (ex alloggio dirigente)	196,99		747,57				747,57	14,95		211,94	147.000,00
<i>Treviso:</i>	55.207,22		61.167,14				61.167,14	1.223,34		56.430,56	4.099.000,00
* Via Battisti, 10											
* Via Canova, 6 - Via Buonarroti, 4	55.673,59		72.005,96				72.005,96	1.440,12		57.113,71	3.752.000,00
Via Campi Elisi 29 e 29a - Via De Coletti, 1-3-lotto D (2 loc. comm. Cat.C1)											
Via Campi Elisi 31 e 31a - Via Lloyd 2-4 - lotto C (2 loc. comm. Cat.C1)	5.841,95		8.800,97				8.800,97	176,02		6.017,97	516.000,00
Via De Amicis, 1-17	5.121,22		12.546,77				12.546,77	250,94		5.372,16	2.024.000,00
Via Giulia, 7 (8 loc.comm. Cat.C1 + 1 loc. Cat. C2 = 9 unità)	1.838,94		5.271,77				5.271,77	105,44		1.944,38	810.000,00
<i>da riportare</i>	2.657.921,60	-1.929,66	5.037.872,01	56.322.152,07	56.484.426,28	-8.415,61	4.867.182,19	99.070,77	-70.613,81	2.684.448,96	398.003.372,25

Spese	Titolo annuo al 31/12/2004	Var. ne annuo per cambio destinazione	Consistenza al 31/12/2005	Aumenti (*)	Dimin. ni	Variazioni per cambio destinazione	Consistenza al 31/12/2005	Ammato (=2% o <) quota 2005	Variazione fondo ammort. per decessioni	Totale annuo al 31/12/2005	Variazione corrente 2005
58 Spesizione degli immobili											
da ripartire	2.657.921,66	-1.929,66	5.037.872,01	56.322.152,07	56.484.426,28	-8.415,61	4.867.182,79	99.070,77	-70.613,81	2.684.448,96	398.003.372,25
Udine:											
Piazz. XX Settembre, 11/via											
Cancian	1.975,06		3.858,76					77,18		2.052,24	1.672.000,00
Venezia:											
Lido - Lungomare Marconi (10 loc.comm. Ctr.CI + 1 loc. Ctr.C6 = 11 unità)	16.626,06		26.170,40					523,41		17.149,47	1.505.000,00
Verona:											
Via Negrini 72/via Susovino (1 loc.comm. Ctr.CI)	266,23		377,68					7,55		273,78	20.000,00
1) Totale immobili in esec.	2.676.789,01	-1.929,66	5.068.278,85	56.322.152,07	56.484.426,28	-8.415,61	4.897.589,03	99.678,91	-70.613,81	2.703.924,45	401.200.372,25
2) RUSTICI IN ESERCIZIO											
Affitti a terzi											
Camaldoli (NA) mq. 56.240			10.322,90								3.778.310,00
Caltanissetta - Pontepiccolo-Az. Agr. mq. 137.274			1.703,55								950.000,00
Castellina - Imperia (mq. 270.126)			100.489,63								5.462.752,00
2) Totale rustici in esec.	0,00	0,00	112.516,08	0,00	0,00	0,00	112.516,08	0,00	0,00	0,00	10.191.062,00
3) TERRENI SOCCETTI AD ESPROPRIO											
Ancientari:											
Via Giboni (primo account 6143.488,82)			847,57							847,57	130.434,00
Via Gioconi (da incamerare € 186.431,21 - 143.488,82 incremento = residuo € 42.942,39 da incamerare)			253,66							253,66	39.036,00
Borghetto:											
Via Calandra 16/18/Fg. 85 p. IIe 261.262.263.264.2827 mq. 10.088			60.436,20							60.436,20	162.795,00
Calizzano:											
Località Pontediscio (mq. 54.276)			2.412,15							2.412,15	360.000,00
Castellaro:											
Via Antonelli - Via Magenta (mq. 5.524)			10.211,75							10.211,75	129.114,00
Caserta:											
Via Roma			10.738,01							10.738,01	83.000,00
Cuneo:											
Via don Minzoni (ind. non ancora riscossa)			6.503,96							6.503,96	154.937,00
da ripartire	0,00	0,00	91.403,30	0,00	0,00	0,00	91.403,30	0,00	0,00	0,00	1.059.316,00

Ubicazione degli immobili	Totale amm.to al 31/12/2004	Var. ne amm.to per cambio destinazione	Consistenza al 1/1/2005	Aumenti (*)	Dimin. in	Variazioni per cambio destinazione	Consistenza al 31/12/2005	Amm.to (=2% o <) quota 2005	Variazione fondo ammort. per decessioni	Totale amm.to al 31/12/2005	Valutazione corrente 2005
<i>riporta</i>	0,00	0,00	91.403,30	0,00	0,00	0,00	91.403,30	0,00	0,00	0,00	1.059.316,00
Napoli:											
Lec. Doganella mq 26160			1.328,47				1.328,47				1.979.159,00
Via Capodimonte mq. 8213			5.607,83				5.607,83				163.156,00
Via L. Bianchi (mq. 21316)			36,45				36,45				0,50
Roma:											
Lgt. Thun de Reved. Mancini, via Brunelleschi, via Longhi (area mq. 13.550, foglio 534, part. 3)			41.716,93	2.651.689,45	2.693.406,38		0,00	0,00			1.058.736,00
Piazzale Fontanini mq. 35			978,07				978,07				21.433,00
Via Pallavicini mq. 4.600			30.467,86				30.467,86				474.108,00
Via Rivaldi - V. Valtellina			15.359,21				15.359,21				37.443,00
3) Totale terreni soggetti ad esproprio	0,00	0,00	187.896,12	2.651.689,45	2.693.406,38	0,00	145.381,19	0,00	0,00	0,00	4.743.451,50
4) IMMOBILI IN ATTESA DI UTILIZZAZIONE O VENDITA											
Como, Belgio:											
Longone al Segrino			133.894,04				133.894,04				2.565.360,00
Firenze:											
Via Ofanao mq 5330			724,94				724,94				136.000,00
Freginone:											
Via Firenze			16.775,19				16.775,19				358.129,00
Genova: Quarto											
Via Prinaggio/Via Rossetti (area vatic. a servizi di inter. comune) mq 1450			3.543,57				3.543,57				510.706,00
Iglesias (CA) SS 126 mq. 51.499											
			1.831,56				1.831,56				170.430,00
Napoli:											
Via L. Bianchi (mq. 236)			0,40				0,40				29.817,00
Nuora:											
Via Santa Barbara mq 475			2.022,46				2.022,46				129.114,00
Orto Canavese (TO) - via											
Borgonovo mq 287.570			4.429,78				4.429,78				1.839.245,00
Palermo:											
Via Lincoln 13 (app. sc. C/14)			696,22				696,22				35.000,00
Pesetto Tucidide - P. No. Trapani											
mq 275.160			6.516,45				6.516,45				1.505.477,00
Pratolino - Vigilia (RI):											
Via Fontesecca 7 (terr. mq. 56.351 + fabbr. mq. 750)			465,17				465,17				1.432.130,00
Reggio Calabria:											
Via Schiavone/Via Melchiorino (mq 1355)			15.295,17				15.295,17				360.000,00
Reggio Emilia:											
Via M. Creppa mq. 2186			94.295,63				94.295,63				200.000,00
da riportare	0,00	0,00	280.490,58	0,00	0,00	0,00	280.490,58	0,00	0,00	0,00	9.291.405,00

Disposizione degli immobili	Totale amm.to al 31/12/2004	Variaz. amm.to per cambio destinazione	Consistenza al 1/1/2005	Aumenti (*)	Diminuiti	Variazioni per cambio destinazione	Consistenza al 31/12/2005	Amm.to (-2% o <) quota 2005	Variazione fondo ammort. per dimissioni	Totale amm.to al 31/12/2005	Valutazione corrente 2005
Roma:	0,00	0,00	280.490,58	0,00	0,00	0,00	280.490,58	0,00	0,00	0,00	9.291.405,00
Leg. T. de Revel, p.za Mancini, via Broncheschi, via Longhi (area mq 15.113, fg. 528, part. 68, 69, 70)			46.529,00				46.529,00				884.176,00
Via Falchi			30,31				30,31				72.820,00
Via Vahellina (mq 1.140)			347,72				347,72				116.205,00
Viale Liegi/Via Lavantio			697,91				697,91				320.720,00
via Portuense 316 (mq. 1724 residui)			3.255,17				3.255,17				267.110,00
Salerno:											
Tenno (ex az. agr.) loc. La Mennola mq 24.061			974,04				974,04				743.746,00
Saturnia											
Via Settembrini 44			1.699.070,22				1.699.070,22				3.150.400,00
S. Giovanni Sargenti (CA); Punta Tretu e Marzaccara mq. 2.410.000			133.981,25				133.981,25				6.000.000,00
Torre del Greco mq 41.601			2.303,03				2.303,03				1.068.214,00
Tegoliato (FR) mq 17.295			215,81				215,81				210.000,00
4) Totale immobili in attesa di utilizzazione o di vendita	0,00	0,00	2.167.895,04	0,00	0,00	0,00	2.167.895,04	0,00	0,00	0,00	22.124.794,00
5) IMMOBILI A RISCATTO											
D.P.R. 17/IV/1959, N.2											
Firenze Surrogate											
Napoli:											
Via Libiola,7			1.710,03				1.710,03				
5) Totale immobili a risc.	0,00	0,00	4.126,76	0,00	0,00	0,00	4.126,76	0,00	0,00	0,00	
6) IMM. PERVENUTI CON PROCEDIM. ESEC. IN ATTESA DI UTILIZZAZ.											
Africa (RC):											
Contr. Filadelfica mq 14190			1.002,10				1.002,10				9.500,00
Andere (RC):											
Comrada Virgata (fondo rustico di mq. 960)			165,27				165,27				1.000,00
Arziguano (VU):											
via Tiro u Segno 4 (ex 31/B) appartamento + posta auto (pro. 1/A)			5.451,36				5.451,36				93.000,00
Totale da riportare	0,00	0,00	6.618,73	0,00	0,00	0,00	6.618,73	0,00	0,00	0,00	103.500,00

Al. 4 IPC-IPF-IPF-IPD

Ubicazione degli immobili	Totale amm.to al 31/12/2004	Var. netto amm.to per cambio destinazione	Consistenza al 1/1/2005	Aumenti (*)	Dimin. ni	Variazioni per cambio destinazione	Consistenza al 31/12/2005	Amm.to (=2% o <) quota 2005	Variazione fondo amm.to, per dimissioni	Totale amm.to al 31/12/2005	Valutazione corrente 2005
Boves (CN) ripartito	0,00	0,00	6.618,73	0,00	0,00	0,00	6.618,73	0,00	0,00	0,00	103.500,00
Frizione Fontanelle-are appezz. +fabbr.cornile (1/2 di are 4.81,8.41e 29,59+1/2 di fabbr.cur. di mq.168)			2.515,33				2.515,33				13.757,00
Dellamanoa (RC): Contr. S. Eufemia (1/7 di are 2,30); Contr. Spiliana (2/21 di are 20,90); Contr. Colicchia (2/21 di are 48,60)			30,99				30,99				6.100,00
Località Cielomagro (pro-quota fondo rustico mq. 6330 - proprietà 1/2) Gioiosa Jonica (RC):			748,86				748,86				7.000,00
Via Curtatone 6 (porzione di cusa) Montebello Jonico (RC): Contr. Belvedere - pro-quota fondo are 2,70			946,67				946,67				11.000,00
Reginaldi (RC): Contr. Chiusaforte mq. 7110			1.067,52				1.067,52				40.000,00
Taurianova (RC): Contr. Triscino - pro-quota fondo rustico are 47,50			301,09				301,09				4.000,00
Valdagno (VI): Loc. Biscogni terreno - mq. 2097 (prop. 1/2)			475,29				475,29				13.000,00
6) Totale imm. pervenuti in proc. esec. in attesa di utilizzazione	0,00	0,00	12.882,16	0,00	0,00	0,00	12.882,16	0,00	0,00	0,00	204.057,00

Attribuzione degli immobili	Totale amm.to al 31/12/2004	Var. netto amm.to per cambio destinazione	Consistenze al 1/1/2005	Aumenti (*)	Diminuiti	Variazioni per cambio destinazione	Consistenza al 31/12/2005	Amm.to (=2% o <) quota 2005	Variazione fondo ammort. per decessioni	Totale amm.to al 31/12/2005	Valutazione corrente 2005
RIEPILOGO IMMOBILI DA REDDITO:											
Immobili in esercizio	2.676.789,01	-1.929,66	5.068.278,85	56.322.152,07	56.484.426,28	-8.415,61	4.897.589,03	99.678,91	-70.613,81	2.703.924,45	401.200.372,25
Rustici in esercizio	0,00	0,00	112.516,08	0,00	0,00	0,00	112.516,08	0,00	0,00	0,00	10.191.062,00
Terreni soggetti ad esproprio	0,00	0,00	187.098,12	2.651.689,45	2.693.406,38	0,00	145.381,19	0,00	0,00	0,00	4.743.451,50
Immobili in attesa di utilizzazione e vendita	0,00	0,00	2.167.895,04	0,00	0,00	0,00	2.167.895,04	0,00	0,00	0,00	22.124.794,00
Immobili a riscatto DPR 2/1959	0,00	0,00	5.836,79	0,00	0,00	0,00	5.836,79	0,00	0,00	0,00	0,00
Immobili pervenuti con procedura esecutiva in attesa di utilizzazione	0,00	0,00	12.882,16	0,00	0,00	0,00	12.882,16	0,00	0,00	0,00	204.057,00
TOTALE IMMOBILI DA REDDITO	2.676.789,01	-1.929,66	7.554.507,04	58.973.841,52	59.177.832,66	-8.415,61	7.342.100,29	99.678,91	-70.613,81	2.703.924,45	438.463.736,75

Al. 4 IPC-IPC-IPP-IPP

Ubicazione degli immobili	Totale ammont. al 31/12/2004	Variaz. in ammont. per cambio destinazione	Consistenza al 1/1/2005	Aumenti (*)	Diminuiti	Variazioni per cambio destinazione	Consistenza al 31/12/2005	Amm. to (-2% o c) quota 2005	Variazione fondo ammont. per dismissioni	Totale ammont. al 31/12/2005	Valutazione corrente 2005
IMMOBILI STRUMENTALI ADIBITI AD UFFICIO											
a) IN ESERCIZIO											
Agrioglio:											
Via Picone, 16	234.692,86		361.890,31				361.890,31	7.237,81		241.937,67	3.650.000,00
Alessandria:											
Via Montebello, 34	214.312,54		260.442,08				260.442,08	5.208,84		219.521,38	12.844.125,00
Corso Roma, 16	76.898,90		117.202,42				117.202,42	2.344,05		79.242,95	4.399.215,00
Anagni:											
Via Trieste (autorimessa)	309,87		309,87				309,87	0,00		309,87	18.700,00
Andria:											
Via Guido Rossa 12	888.681,01		3.759.174,34				3.759.174,34	75.183,49		963.864,50	8.400.000,00
Ausili:											
Caso Battagliar. Assin 39	176.293,72		369.811,24				369.811,24	7.396,22		183.689,94	7.701.294,00
Arezzo:											
Via Signorilli, 20	133.326,11		159.817,39				159.817,39	3.196,35		136.522,46	15.913.125,00
Via XXV Aprile, 18	645.478,29		1.846.514,73				1.846.514,73	36.930,29		682.408,58	3.830.938,00
Asti:											
Via E.lli Roselli, 22/24	149.056,33		191.293,77				191.293,77	3.825,88		152.882,21	9.406.089,00
* Via M. D'Azeglio, 28	77.847,96		117.016,35				117.016,35	2.340,33		80.188,29	4.139.100,00
Avellino:											
Via Roma, 17	25.905,79		33.425,63				33.425,63	668,51		26.574,30	3.173.860,00
Via Roma, 15	127.185,99		147.622,48				147.622,48	2.952,45		130.138,44	4.624.133,00
Avezzano:											
Via Cavallotti di V. Veneto	1.276.180,26		2.835.988,83				2.835.988,83	56.719,78		1.332.900,04	4.759.058,00
Bari:											
Via Pulignani, 108	286.202,14		478.122,19				478.122,19	9.562,44		293.766,58	35.540.000,00
Belluno:											
Via Fontuzzi, 24/A - Via Dizianni	108.618,25		114.974,07				114.974,07	2.299,48		110.917,73	6.025.750,00
Bergamo:											
Via A. Maly, 2	10.631,94		10.631,94				10.631,94	0,00		10.631,94	9.729.952,00
Bielles:											
Via Tripoli, 14 - Via Garibaldi	1.184.120,36		4.933.834,79				4.933.834,79	98.676,70		1.282.797,06	13.456.037,00
Bologna:											
* Via Galliera, 66-68-70	105.282,46		122.841,61				122.841,61	2.456,83		107.739,29	14.800.000,00
Bolzano:											
* Piazza della Vittoria, 39 - Corso della Libertà, 9	13.199,52		36.202,86				36.202,86	724,06		13.923,58	10.075.648,00
* Via Omazio, 2	400,57		1.073,36				1.073,36	21,47		442,04	396.623,00
<i>da riportare</i>	5.734.651,87	0,00	15.898.190,26	0,00	0,00	0,00	15.898.190,26	317.744,98	0,00	6.052.396,85	172.883.667,00

Localizzazione degli immobili	Totale ammontato al 31/12/2004	Variazioni ammontato per cambio destinazione	Consistenza al 1/1/2005	Aumenti (*)	Diminuiti	Variazioni per cambio destinazione	Consistenza al 31/12/2005	Ammontato (-2% o <) quota 2005	Variazione fondo ammort. per decessioni	Totale ammontato al 31/12/2005	Valutazione corrente 2005
<i>a riportare</i>	5.734.651,87	0,00	15.898.190,26	0,00	0,00	0,00	15.898.190,26	317.744,98	0,00	6.052.396,85	172.883.667,00
Bolzano:											
Piazza Domenicani, 30	14.209,93		17.367,25				17.367,25	347,25		14.557,30	21.102.144,00
Cagliari:											
* Via Salvemini-Via Grandi	41.622,58		55.458,13				55.458,13	1.109,16		42.731,74	3.054.506,00
* Viale R. Margherita, 179-Via XX	222.212,20		277.038,51				277.038,51	5.540,77		227.752,97	15.820.875,00
Callianigola:											
Via Cavour, 116	49.704,36		49.704,36				49.704,36	0,00		49.704,36	1.500.000,00
Campobasso:											
Via Zurlo, 11	148.076,09		175.430,10				175.430,10	3.508,60		151.584,69	8.050.000,00
Cantù:											
Via Manzoni 28 - Via S. D'Acquisto	3099.078,50		1.287.827,11				1.287.827,11	23.756,54		334.835,04	2.172.933,00
Carara:											
Via Don Minzoni, 1	172.166,20		214.451,16				214.451,16	4.289,02		176.455,22	9.155.300,00
Cassola:											
* Via D'Annunzio 9/ Corso Repubblica	2.034,46		3.068,83				3.068,83	61,38		2.095,84	171.010,00
Catania:											
* Via Ripanardi/Via Cave di Villaci	24.257,21		24.257,21				24.257,21	0,00		24.257,21	490.000,00
Via XX Settembre, 39	53.141,00		95.897,69				95.897,69	1.917,95		55.058,95	3.120.000,00
Viale Libertà 137	579.750,75		1.126.765,56				1.126.765,56	22.535,31		602.286,06	4.620.000,00
Catanzaro:											
Via Crispi, 77	78.097,44		85.736,23				85.736,23	1.714,72		79.812,16	3.300.000,00
Città di Castell:											
Via Sacco e Vanzetti	718.327,28		2.053.015,98				2.053.015,98	41.060,32		759.387,60	3.100.000,00
Calliano:											
Corso Francia, 43	1.537.583,92		3.491.116,55				3.491.116,55	69.822,33		1.607.406,25	14.572.948,00
Cuneo:											
* Via Perù 24/6 - Via Emsan	3.962,96		9.841,73				9.841,73	196,83		4.159,79	8.945.825,00
* Via Varesini, 24-30	4.527,51		10.263,31				10.263,31	205,27		4.727,78	344.655,00
Cuneo:											
* Via Isonzo, 69/B	5.624,36		15.031,91				15.031,91	300,64		5.925,00	3.300.000,00
Credone:											
Via R. Telesto	610.206,66		1.140.083,49				1.140.083,49	22.801,67		633.008,33	5.000.000,00
<i>da riportare</i>	10.309.230,30	0,00	26.030.545,37	0,00	0,00	0,00	26.030.545,37	518.912,84	0,00	10.828.143,14	280.703.863,00

XV LEGISLATURA — DISEGNI DI LEGGE E RELAZIONI — DOCUMENTI

AN. 411 C. 18. 011 P. 112 D

Ubicazione degli immobili	Totale ann. al 31/12/2004	Variaz. ann. al cambio destinazione	Consistenza al 1/1/2005	Aumenti (*)	Diminuti	Variazioni per cambio destinazione	Consistenza al 31/12/2005	An. to (=2% o <) quota 2005	Variazione fondo ammort. per dismissioni	Totale ann. al 31/12/2005	Valutazione corrente 2005
u riporto	10.309.230,30	0,00	26.030.545,37	0,00	0,00	0,00	26.030.545,37	518.912,84	0,00	10.828.143,14	280.703.863,00
DISTRETTO:											
Via Giovanni XXIII	369.709,45		1.695.862,15				1.695.862,15	31.917,24		403.626,69	3.496.800,00
ENNA:											
Viale Diaz, 23	260.764,94		394.198,02				394.198,02	7.883,96		268.648,90	3.450.000,00
FIRENZE:											
Via Proconsolo, 8-10	34.034,48		41.772,76				41.772,76	835,46		34.869,94	37.494.500,00
Via Vecchietti, 13	3.506,28		14.513,93	4.237.681,15	4.252.195,08		0,00	290,28	-3.796,56	0,00	3.991.350,00
Foggia:											
Via della Repubblica, 18	121.485,67		133.407,73				133.407,73	2.668,15		124.153,82	9.900.000,00
Frosinone:											
Piazza Gramsci, 4	194.423,03		252.312,62				252.312,62	5.046,25		199.469,28	10.833.086,00
Genova:											
* Piazza della Vittoria, 27/Via Cadorini, 5	966.628,86		1.766.668,82				1.766.668,82	35.333,38		1.001.962,24	16.016.752,00
Via XX Settembre 8	104.356,75		298.162,19				298.162,19	5.963,24		110.319,99	402.748,00
Genova-Sigiri Ponente											
V. Ciro Menotti 39 - Via Sestri	1.757.747,62		5.023.118,11				5.023.118,11	100.462,36		1.838.209,98	8.375.713,00
Giugliano:											
* P.zza Vittoria, 1-Via Oberdino-Lgo XXVII Marzo 7,10	118.880,81		133.687,31				133.687,31	2.673,75		121.554,56	5.326.000,00
Grassano:											
* Via Trento, 42	63.529,46		63.529,46				63.529,46	0,00		63.529,46	5.834.812,00
Via Trento, 44	96.062,11		96.062,11				96.062,11	0,00		96.062,11	6.595.875,00
Imperia:											
Viale Rimembranze 25	458.317,29		939.572,05				939.572,05	18.791,44		477.108,73	5.862.837,00
Via Siffredi, 10	136.169,44		246.185,08				246.185,08	4.923,70		141.093,14	4.569.730,00
Isernia:											
Via XXIV Maggio 251	909.396,59		2.070.881,28				2.070.881,28	40.417,63		949.814,22	5.950.000,00
Isese:											
Piazza Lantornara	415.857,52		766.015,33				766.015,33	15.320,31		431.173,83	5.584.448,00
L'Aquila:											
* C.so Federico II-Via Giacinto La Spetuli	26.694,64		53.869,32				53.869,32	1.077,39		27.772,03	9.846.418,00
* Via Mazzini, 63	18.256,74	389,69	24.660,08			738,65	25.398,73	493,20		19.139,63	14.866.347,00
Lecce:											
Via C. Battisti, 52/Evol Lavona 12	383.589,71		597.191,97				597.191,97	11.943,84		395.533,55	21.185.700,00
Lecco:											
* Via XXV Luglio 51	3.277,90	1.539,97	7.223,50			7.676,96	14.900,46	144,47		4.962,34	2.192.500,00
da riportare	16.751.915,59	1.929,66	40.599.439,19	4.237.681,15	4.252.195,08	8.415,61	40.593.340,87	807.098,89	-3.796,56	17.557.147,58	462.499.479,00

Applicazione degli immobili	Totale ammontato al 31/12/2004	Varie ammontato per cambio destinazione	Consistenza al 1/1/2005	Aumenti (*)	Diminuiti	Variazioni per cambio destinazione	Consistenza al 31/12/2005	Amm.to (=2% o <) quota 2005	Variazione fondo ammort. per dismissioni	Totale ammontato al 31/12/2005	Valutazione corrente 2005
Lecco:	16.731.915,59	1.929,66	40.599.499,19	4.237.681,15	4.232.195,08	8.415,61	40.599.340,87	807.098,89	-3.796,56	17.557.147,58	462.499.479,00
Corso Carlo Alberto, 39	1.912.665,86		7.356.407,20				7.356.407,20	147.128,14		2.059.794,00	22.662.000,00
Livorno:											
Via Fiume	71.377,68		126.349,61				126.349,61	2.526,99		73.904,67	6.598.950,00
Via Tacca, 4	115.140,46		203.816,52				203.816,52	4.076,33		119.216,79	10.196.174,00
Levico:											
Via C. del Prete, 1129-P.za Martiri Libertà, 65-Via Biscanti e Mautucci, 5/11	113.402,42		113.819,12				113.819,12	416,70		113.819,12	7.948.875,00
Montevicini:											
Piazza Martiri di Belfiore	3.893,75		8.381,55				8.381,55	167,63		4.061,38	6.935.547,00
Montova:											
Via Fiume, 3/5	287.795,45		413.036,28				413.036,28	8.260,73		296.056,18	24.885.000,00
Matera:											
Via Cappellani, 2/B	66.483,06		68.026,54				68.026,54	1.360,53		67.843,59	4.518.000,00
Messine:											
* C. Caribaldi 285 (ex UEN)	1.033,61		2.345,86				2.345,86	46,92		1.080,53	34.000,00
Via Argenterii (isol. 31/B)	9.921,16		11.795,11				11.795,11	235,99		10.157,06	2.860.000,00
Via Romagnosi (isol. 364)	3.007,55		4.549,12				4.549,12	90,98		3.098,53	2.001.000,00
* Via V. Emanuele, 100	175.804,22		216.497,62				216.497,62	4.329,95		180.134,17	5.680.000,00
Milano:											
* Piazza Bertarelli, 4	210,22		400,98				400,98	8,02		218,24	22.140,00
Piazza Misori, 8/10/12	94.774,40		208.066,38				208.066,38	4.161,33		98.896,13	93.947.800,00
* Via Vico-Via N. Pomphilio	31.231,85		53.856,02				53.856,02	1.077,12		32.308,97	4.356.000,00
* Via C. Ripamonti 372/6	6.154.977,63		25.645.740,16				25.645.740,16	512.914,40		6.667.892,43	53.361.000,00
Via Silva, 36	4.651.943,40		17.776.706,90				17.776.706,90	355.534,14		4.977.477,94	58.843.000,00
Montefiume:											
Via Valentini, 1	222.524,01		1.237.009,72				1.237.009,72	24.740,19		247.264,20	1.470.000,00
Mozza:											
V. Morandi 2-V. Correggio	548.458,53		1.218.811,12				1.218.811,12	24.376,22		572.834,75	20.025.000,00
Napoli:											
Via Guarnati ad Orselone	59.508,16		228.877,54				228.877,54	4.577,55		64.085,71	10.449.133,00
* Via Guarnati Nuovi	231.041,74		295.807,02				295.807,02	5.916,14		236.957,88	18.903.704,00
* Via Medina, 61	177.123,26		177.123,26				177.123,26	0,00		177.123,26	7.353.145,00
Navarra:											
Corso della Vittoria, 8	231.140,73		310.839,08				310.839,08	6.216,78		237.357,51	17.727.846,00
Nugoli:											
* Via L. Du Vinci, 6/22	21.038,97		30.014,83				30.014,83	600,30		21.639,27	1.190.880,00
V.le Manzoni, 41/Via L. du Vinci 26	161.112,83		168.907,60				168.907,60	3.378,15		164.490,98	5.292.802,00
da riportare	32.067.487,34	1.929,66	96.476.622,33	4.237.681,15	4.252.195,08	8.415,61	96.476.526,01	1.919.240,43	-3.796,56	33.984.860,87	849.940.335,00

Al. 4 IPC-IFE-IPF-IPD

Ubicazione degli immobili	Totale ammontato al 31/12/2004	Variazioni ammontato per cambio destinazione	Consistenza al 1/1/2005	Aumenti (*)	Diminuiti	Variazioni per cambio destinazione	Consistenza al 31/12/2005	Ammontato (-2% o <) quota 2005	Variazione fondo ammort. per dismissioni	Totale ammontato al 31/12/2005	Valutazione corrente 2005
<i>di riparto</i>	32.067.407,34	1.929,66	96.476.624,33	4.237.691,15	4.232.195,08	8.415,61	96.470.526,01	954.919.240,43	-3.796,56	33.984.860,87	849.960.335,00
<i>Palermo:</i>											
* Via Fiume (Palazzo Deblite)	455,54		757,65				757,65	15,15		470,69	675.000,00
<i>Palermo:</i>											
Via degli Orti, 31/C	118.438,98		263.361,38				263.361,38	5.267,23		123.736,21	960.000,00
<i>Palermo:</i>											
Lipante-Via Saliterra, 5	11.961,14		21.183,15				21.183,15	423,66		11.619,80	1.150.000,00
Via Baretta, 10	200.263,64		237.637,79				237.637,79	4.752,76		205.016,40	9.500.000,00
<i>Reggio:</i>											
Via Diaz, 35/39 - 41/51 - Via Corpus Domini	139.253,78		465.845,94				465.845,94	9.316,92		149.070,70	1.245.000,00
<i>Pesaro:</i>											
Via R. Paolucci, 35/via Gobetti, 1	325.620,51		574.684,35				574.684,35	10.493,69		336.114,20	10.866.451,00
<i>Piacenza:</i>											
Piazza Cavalli, 62	34.880,29		51.620,10				51.620,10	1.032,40		35.912,69	10.300.000,00
<i>Pinerolo:</i>											
Via Kennedy, 5	597.922,69		1.343.118,65				1.343.118,65	26.862,37		624.785,06	4.691.804,00
<i>Plumbino:</i>											
Via Marco Polo, 3-5-7	420.867,74		1.086.553,61				1.086.553,61	21.731,07		442.598,81	4.016.257,00
<i>Pisa:</i>											
Piazza Chieruzzi, 10	196.734,11		303.793,26				303.793,26	6.075,87		202.809,98	13.909.250,00
<i>Pizzoli:</i>											
<i>Portofino:</i>											
* Via Preorib, 263	213.572,45		271.568,80				271.568,80	5.431,38		219.003,83	11.712.000,00
<i>Prato:</i>											
Via Valentini, 3	976.338,35		2.467.608,52				2.467.608,52	49.352,17		1.025.690,52	12.807.250,00
<i>Ragusa:</i>											
Via L. di Vinci, 25	112.642,90		117.946,58				117.946,58	2.358,93		115.001,83	3.060.000,00
<i>Ravenna:</i>											
* Via Ghinani-Via Guerinetti-Via Cassi, 24	177.357,78		208.548,48				208.548,48	4.170,97		181.528,75	10.100.000,00
<i>Reggio Calabria:</i>											
Via D. Romeo, 15	141.980,69		154.836,77				154.836,77	3.096,74		145.077,43	6.500.000,00
Via V. Emanuele, 125	2.356,34		3.975,01				3.975,01	79,50		2.435,84	3.000.000,00
<i>Rieti:</i>											
* Via Cintia, 42	87.342,66		94.614,85				94.614,85	1.892,30		89.234,96	7.726.290,00
<i>di riparto</i>	35.825.231,93	1.929,66	104.094.279,22	4.237.691,15	4.232.195,08	8.415,61	104.088.180,90	2.071.593,54	-3.796,56	37.894.958,37	962.174.617,00

Spicificazione degli immobili	Totale annuo al 31/12/2004	Var. net annuo per cambio destinazione	Consistenza al 1/1/2005	Aumenti (*)	Diminuiti	Variazioni per cambio destinazione	Consistenza al 31/12/2005	Ammito (=2% o <) quota 2005	Variazione fondo ammort. per dismissioni	Totale annuo al 31/12/2005	Valutazione corrente 2005
Roma:	35.425.231,93	1.929,66	104.094.279,22	4.237.681,15	4.252.195,08	8.415,61	104.088.180,90	2.071.593,54	-3.796,36	37.894.958,57	962.174.637,00
* EUR (toro A) delle Nazioni Unite Piazzale											
EUR (toro B) della Civiltà del Lavoro Via	1.234.666,22		1.471.482,46				1.471.482,46	29.429,65		1.264.095,87	197.285.000,00
* EUR (toro C) Ciro il Grande, 21 Lungoneve delle Armi	1.207.684,03		1.775.916,45				1.775.916,45	35.518,33		1.243.202,36	58.850.000,00
Piazza Adriana 8/10 - Crescenzo 17a (centro formaz.) FG. 406 PART. 146 SUB I CAT B4	2.103.039,28		2.795.791,53				2.795.791,53	55.915,83		2.158.955,11	198.900.000,00
* Via della Fressa 17, Via Soderini-2, -Gessa-3	58,10		77,47				77,47	1,55		59,65	212.175,00
* Via Peano 25 (Via Fermi 49) - (1 loc. Cat.C2 Fg.797 p.la 153 sub.1- Archivio)	10.204,89		22.788,43				22.788,43	455,77		10.660,66	10.286.870,00
* Via Giulio Romano, 46 Ravigo:	82.025,31		160.415,61	57.824.938,66			160.415,61	3.208,31	-85.233,62	0,00	9.414.851,67
Piazza Fratelli Cervi,5	74.328,97		115.521,81				115.521,81	2.310,44		76.639,41	955.499,50
Piazza Fratelli Cervi,18	206.630,15		228.801,57				228.801,57	4.576,03		211.206,18	30.786.198,00
Salerago:	250.754,95		334.963,81				334.963,81	6.699,28		257.454,23	5.237.400,00
* Via Acquaro, 1	32.543,80		33.945,34				33.945,34	678,91		33.222,71	2.080.000,00
* Corso Garibaldi, 38	133.033,66		151.371,02				151.371,02	3.027,42		136.061,08	8.507.097,00
* San Donn' di Paves (VE):	45.092,00		55.285,69				55.285,69	1.105,71		46.197,71	2.039.469,00
* Via Trento 19 Savogna:	802.616,16		3.618.762,54				3.618.762,54	72.375,25		874.991,41	5.450.000,00
* Via Vicenze - S.Paolo	21.846,55		37.031,92				37.031,92	740,64		22.587,19	13.598.891,00
Siracusa:											
* Corso Gelone, 90/92 - Via Eschilo, 10/12	321.000,97		444.090,83				444.090,83	8.881,82		329.882,79	8.550.000,00
* Saffigo:											
* Via Manfredi della Libertà.	117.632,88		133.563,90				133.563,90	2.671,28		120.324,16	9.398.900,00
* Via Vicenze - S.Paolo	20.384,25		33.685,39				33.685,39	673,71		21.057,96	4.993.500,00
* Via Vicenze - S.Paolo	890.682,75		2.970.452,60				2.970.452,60	59.409,05		950.091,80	5.483.535,00
la riportare	43.379.476,85	1.929,66	118.478.227,59	61.902.204,20	62.077.133,74	8.415,61	118.311.713,66	2.359.272,52	-89.030,18	45.651.648,85	1.534.204.023,17

Al. 4 IPC-IPB-IPF-IPD

Ubicazione degli immobili	Totale ammont. al 31/12/2004	Var. netto ammont. per cambio destinazione	Consistenza al 1/1/2005	Aumenti (*)	Diritto di	Variazioni per cambio destinazione	Consistenza al 31/12/2005	Ammont. (-2% o <) quota 2005	Variazione fondo ammont. per dimissioni	Totale ammont. al 31/12/2005	Valutazione corrente 2005
<i>a riparto</i>	43.379.476,85	1.929,66	118.478.227,59	61.902.204,20	62.077.133,74	8.415,61	118.311.713,66	98.2.359.272,52	-89.030,18	45.651.648,85	1.534.204.023,17
Parigi:											
Via Leonida, 109/11/113	163.922,68		184.273,38				184.273,38	3.685,47		167.608,15	5.650.000,00
Torino:											
Corso S. Giorgio, 12	64.862,08		66.509,42				66.509,42	1.330,19		66.192,27	4.487.560,00
Torino:											
Via Chiamporelli, 6/Corso Tacito, 136	7.925,35		13.907,13				13.907,13	278,14		8.203,49	3.400.000,00
Via Stazione, 5	253.630,23		423.798,45				423.798,45	8.475,97		262.106,20	1.100.000,00
Torino:											
Corso Giulio Cesare(Torino Nord)											
Corso Turati-Torino Sud	585.653,21		1.065.279,07				1.065.279,07	21.305,58		606.958,79	12.943.512,00
	536.713,18		833.093,80				833.093,80	16.661,88		553.375,06	14.037.140,00
V. XX Settembre-3054-(lotto B)	157.575,52		250.968,42	18.559.031,58	18.810.000,00		250.968,42	5.019,37	-162.594,89	0,00	40.501.174,00
* Via Frolo, 2/4 (lotto C)	23.932,56		44.585,40	14.392.009,77	14.436.595,17		44.585,40	891,71	-24.824,27	0,00	28.959.505,00
Via Nizza 362/6 (Lingotto)	1.508.954,07		3.592.747,77				3.592.747,77	71.854,96		1.580.809,03	10.502.667,00
* Via Roma-Via Arreveciovado(lotto A)	34.476,62		65.745,81	15.472.099,00	15.537.844,81		65.745,81	1.314,92	-35.791,54	0,00	23.227.525,00
Torino:											
Via Scornino 28-Via Vespri	267.924,73		364.813,86				364.813,86	7.296,28		275.221,01	3.560.000,00
Torino:											
Via delle Orfane, 8	140.625,55		144.214,04				144.214,04	2.884,28		143.509,83	14.418.982,00
Via Rosmini, 40	1.316,50		2.955,74				2.955,74	59,11		1.375,61	3.947.725,00
Torino:											
Via Corbis - Via Zani	204.088,19		583.109,12				583.109,12	11.662,18		215.750,37	2.255.000,00
Via Trento e Trieste, 6	189.492,20		224.868,29				224.868,29	4.497,37		193.989,57	11.000.000,00
Torino:											
Via Battisti, 10	115.510,11		146.934,62				146.934,62	2.938,69		118.448,80	9.845.000,00
* Via Buonarroti 4-Via Canova 6	2.110,80		2.464,43				2.464,43	49,29		2.160,09	128.000,00
Udine:											
Piazza XX Settembre 11/Via Cencioli	5.018,39		10.247,79				10.247,79	204,96		5.223,45	4.439.000,00
Varese:											
Varese											
Venezia:											
Fondi in Rio Nuovo-3519-Dorsoduro	627.345,08		951.193,11				951.193,11	19.023,86		646.368,94	34.680.000,00
Venezia:											
Venezia	304.943,16		1.694.631,69				1.694.631,69	33.892,63		318.835,79	4.190.200,00
Venezia:											
Piazza XX Settembre - Via S. Lucia (Palazzo Angiano)	2.521,52		2.648,10				2.648,10	52,96		2.574,48	4.200.000,00
<i>da riportare</i>	46.574.018,68	1.929,66	129.147.217,03	110.325.344,55	110.861.571,72	8.415,61	128.619.403,47	2.572.652,32	-312.240,88	50.840.359,78	1.771.677.013,17

Spese	Totale ammontato al 31/12/2004	Variaz. ammontato per cambio destinazione	Consistenza al 31/12/2005	Aumentati (*)	Diminuiti	Variazioni per cambio destinazione	Consistenza al 31/12/2005	Ammt. IO (-2% o <) quota 2005	Variazione fondo ammort. per degressioni	Totale ammt. IO al 31/12/2005	Valutazione corrente 2005
Spesizione degli immobili											
u riparto	48.578.018,68	1.929,66	129.147.217,03	110.325.344,55	110.861.573,72	8.415,61	128.619.403,47	2.572.652,32	-312.240,88	50.840.359,78	1.771.677.013,17
Viterbo:											
Via G. Matteotti, 21729	94.202,09		268.689,64				268.689,64	5.373,79		99.575,88	7.863.911,00
a) Totale imm. strumentali ad uso ufficio in esercizio	48.672.220,77	1.929,66	129.415.906,67	110.325.344,55	110.861.573,72	8.415,61	128.888.093,11	2.578.026,11	-312.240,88	50.939.935,66	1.779.540.924,17
b) IN COSTRUZIONE ED AREE EDIFICABILI											
Bergamo:											
Via San G. Bosco 10			3.693.611,01				3.693.611,01				5.293.448,00
Lungoteg. Termer			138.950,98				138.950,98				500.000,00
Loc. Donnanza n. 3328			347.344,64				347.344,64				1.262.000,00
Venaria Reale (TO)											
Corso Caribaldi											
b) Totale immobili in costruz. ed aree edificabili	0,00	0,00	4.179.906,63	0,00	0,00	0,00	4.179.906,63	0,00	0,00	0,00	7.055.448,00
c) IN ATTESA DI UTILIZZAZIONE	0,00	0,00	0,00	0,00	0,00	0,00	0,00	0,00	0,00	0,00	0,00
c) Totale immobili in attesa di utilizzazione	0,00	0,00	0,00	0,00	0,00	0,00	0,00	0,00	0,00	0,00	0,00
TOTALE IMMOBILI AD USO UFFICIO	48.672.220,77	1.929,66	133.595.813,30	110.325.344,55	110.861.573,72	8.415,61	133.067.999,74	2.578.026,11	-312.240,88	50.939.935,66	1.786.596.372,17
d) ADIRTI A CASA DI CURA											
Camogli:											
Casa di riposo ex Casa Bozzo (spogliatoio + alloggio di servizio)	19.109,09		20.399,92				20.399,92	408,00		19.517,09	8.396.663,00
	1.921,76		1.463,95				1.463,95	29,28		1.451,04	529.047,00
e) Totale immobili adibiti a casa di cura.	20.530,85	0,00	21.863,87	0,00	0,00	0,00	21.863,87	437,28	0,00	20.968,13	8.925.710,00
TOTALE IMMOBILI STRUMENTALI	48.692.751,62	1.929,66	133.617.677,17	110.325.344,55	110.861.573,72	8.415,61	133.089.863,61	2.578.463,39	-312.240,88	50.960.903,79	1.795.522.082,17

All. 4 PLU-IPU-IPV-IPD

Ubicazione degli immobili	Totale ammont. al 31/12/2004	Variaz. per ammont. per cambio destinazione	Consistenza al 1/1/2005	Aumenti (*)	Diminuiti	Variazioni per cambio destinazione	Consistenza al 31/12/2005	Ammt. (=2% o <) quota 2005	Variazione fondo ammort. per dismissioni	Totale ammt. al 31/12/2005	Valutazione corrente 2005
RIEPILOGO IMMOBILI STRUMENTALI:											
a) Totale immobili strumentali ad uso ufficio in esercizio	48.672.220,77	1.929,66	129.415.906,67	110.325.344,55	110.861.573,72	8.415,61	128.888.093,11	2.578.026,11	-312.240,88	50.939.935,66	1.779.540.924,17
b) Totale immobili in costruzione ed aree edificabili	0,00	0,00	4.179.906,63	0,00	0,00	0,00	4.179.906,63	0,00	0,00	0,00	7.055.448,00
c) Totale immobili in attesa di utilizzazione	0,00	0,00	0,00	0,00	0,00	0,00	0,00	0,00	0,00	0,00	0,00
d) Totale immobili adibiti a casa di cura	20.530,85	0,00	21.863,87	0,00	0,00	0,00	21.863,87	437,28	0,00	20.968,13	8.925.710,00
TOTALE IMMOBILI STRUMENTALI	48.692.751,62	1.929,66	133.617.677,17	110.325.344,55	110.861.573,72	8.415,61	133.089.863,61	2.578.463,39	-312.240,88	50.960.903,79	1.795.522.082,17

Spiegazione degli immobili	Totale ammontato al 31/12/2004	Variazioni ammontato per cambio destinazione	Consistenza al 31/12/2005	Aumenti (*)	Diminuiti	Variazioni per cambio destinazione	Consistenza al 31/12/2005	Ammontato (±2% o <) quota 2005	Variazione fondo ammort. per dismissioni	Totale ammontato al 31/12/2005	Valutazione corrente 2005
RIEPILOGO GENERALE											
TOTALE IMMOBILI DA REDDITO	2.676.789,01	-1.929,66	7.554.507,04	58.973.841,52	59.177.832,66	-8.415,61	7.342.100,29	99.678,91	-70.613,81	2.703.924,45	438.463.736,75
TOTALE IMMOBILI STRUMENTALI	48.692.751,62	1.929,66	133.617.677,17	110.325.344,55	110.861.573,72	8.415,61	133.089.863,61	2.578.463,39	-312.240,88	50.960.903,79	1.795.522.087,17
TOTALE GENERALE	51.369.540,63	0,00	141.172.184,21	169.299.186,07	170.039.406,38	0,00	140.431.963,90	2.678.142,30	-382.854,69	53.664.828,24	2.233.985.818,92

(*) Gli importi negativi nella colonna Aumenti indicano minusvalenze
 N.B.: 1) gli stabili contrassegnati da (*) sono a destinazione "mista"

2) I valori correnti in "grassetto" sono quelli attribuiti dal R.T.E. con aggiornamento del 12.5.98 oppure quelli

desunti dalle stime effettuate per i programmi di dismissione oppure quelli determinati dalla Commissione di congruità

Al. 4 - IPE ex ATM

IMMOBILI DI PERTINENZA DELLA GESTIONE FONDO DI PREVIDENZA PER IL PERSONALE ADDETTO AI PUBBLICI SERVIZI DI TRASPORTO (IPE - EX A T M)											
Ubicazione degli immobili	Totale ammontato al 31.12.2004	Variazione ammontato	Consistenza al 1.1.2005	Aumenti	Diminuiti	Variazioni per cambio destinazione	Consistenza al 31.12.2005	Ammortamento (=2% o <) quota 2005	Prelievo dal fondo amm. per alienazione	Totale ammontato al 31.12.2005	Valutazione corrente 2005
a) Fabbricati											
Milano:											
Via A. Regolo, 2 (8 loc. comm. Cat. C1 + 9 loc. Cat. C2 + 7 loc. Cat. C6 + 4 unità Cat. A10 = 28 unità)	40.585,86		67.621,05				67.621,05	1.352,42		41.938,28	4.974.415,00
Via Codibonni, 9 (7 loc. comm. Cat. C1 + 2 loc. Cat. C2 + 9 loc. Cat. C3 = 18 unità)	41.797,70		77.084,00				77.084,00	1.541,68		43.339,38	2.884.572,00
Via Cornelli, 11 (3 loc. Cat. C3)	2.264,32		3.878,40				3.878,40	77,57		2.341,89	444.650,00
Via Inbriani, 32 (4 loc. Cat. C2 + 2 loc. Cat. C3 = 6 unità)	1.389,93		2.655,97				2.655,97	53,12		1.443,05	942.000,00
Via Muffucci, 24 (9 loc. comm. Cat. C1 + 1 loc. Cat. C2 + 14 loc. Cat. C6 + 6 unità Cat. D = 30 unità)	10.429,11		27.061,61				27.061,61	541,23		10.970,34	3.353.139,00
Via Padova, 94 (3 loc. comm. Cat. C1 + 1 loc. Cat. C2 + 1 loc. Cat. C3 = 5 unità)	4.472,91		8.567,44				8.567,44	171,35		4.644,26	1.146.600,00
Totale a)	100.939,83		186.868,47	0,00	0,00	0,00	186.868,47	3.737,37	0,00	104.677,20	13.745.326,00
b) Terreni											
Cinisello Balsamo-Muggio			172.170,09				172.170,09				4.344.532,00
Diano Marina (IM) loc. Cupo Berna (mq. 4869)			15.953,84				15.953,84				265.964,00
Milano, via Rizzoli			14.329,30				14.329,30				1.088.560,00
Muggio (MI)			134.312,92				134.312,92				4.997.190,00
S. Damiano di Brughiero (MI)			56.777,44				56.777,44				656.040,00
Totale b)			393.543,59	0,00	0,00	0,00	393.543,59			104.677,20	11.352.286,00
TOTALE COMPLESSIVO	100.939,83		580.412,06	0,00	0,00	0,00	580.412,06	3.737,37	0,00	104.677,20	25.097.612,00

AN 4 IPF ex TBC

IMMOBILI DI PERTINENZA DELLA GESTIONE ASSICURAZIONE OBBLIGATORIA CONTRO LA TUBERCOLOSI (IPF - EX TBC)

Ubicazione degli immobili	Totale ammont. al 31.12.2004	Variazione ammont. al 31.12.2005	Consistenza al 1.1.2005	Ammont. al 31.12.2005	Consistenza al 31.12.2005	Ammont. al 31.12.2005 o (-2% o <) quota 2005	Prelievo dal fondo per alienazione	Totale ammont. al 31.12.2005	Valutazione corrente 2005
I) IMMOBILI DA REDDITO									
a) Urbani in esercizio									
Chiveto:									
Via Montic. 2 Ex preventivo (Villa Pulic') ex contumaciare (con terreni ammessi)	4.160,14		13.205,19	264,10	13.205,19	264,10		4.424,24	3.750.000,00
Via Monti, 21 (app. ex Stefani)	5.233,02		20.082,93	401,66	20.082,93	401,66		5.634,68	26.500,00
Palermo:									
Area (mq 12.770 + fabbr. mc 2.330) - Az. agraria loc. Rocca - Corso Calatofini (CRAL)			876,80		876,80				568.102,00
Roma:									
Porta Furba Via degli Angeli (Padiglione Boccherini) mq 36.668	206,48		206,48		206,48			206,48	914.787,00
TOTALE a)	9.599,64		34.371,40	0,00	34.371,40	665,76	0,00	10.265,40	5.279.389,00
b) Rustici in esercizio (affitti a terzi)									
Calitanisetta Contrada Babbuina			1.818,07		1.818,07				676.610,00
Chiveto (VR) Via Montic. - Via Bracci mq 61.412			7.622,69		7.622,69				320.500,00
Galliera Veneta (PD) mq 248.115 - 1593= 246.522 (oz. agr.)			3.451,20		3.451,20				834.607,00
Milano - Vialba mq (64998 compreso rustico mq 122			32.048,95		32.048,95				5.476.471,00
Montecampione d'Inzola - Via delle Suore, 33 - mq 1.103.849 (oz. agr.)			16.485,43		16.485,43				5.100.000,00
Siena via dei Tuffi			397,81		397,81				267.781,00
Veschizzano (FO) via Forlani, 54 (mq. 146.676)			7.780,69		7.780,69				2.900.000,00
TOTALE b)	0,00	0,00	69.604,84	0,00	69.604,84	0,00	0,00	0,00	15.575.969,00
c) Terreni costituenti aziende agrarie dismesse in attesa di utilizzazione									
Bogliolo (Verelli) valle San Niccolò mq 91.628			303,70		303,70				149.773,00
Cuneo:									
Strada vicinale antica Vignolo loc Confierin (terreno agricolo) mq 12.675	0,00	0,00	440,56		440,56				38.734,00
da ripartire			744,26	0,00	744,26	0,00	0,00	0,00	188.507,00

All 4 IFF ex TBC

Ubicazione degli immobili	Totale ammontare al 31.12.2004	Variazione ammontare	Consistenza al 1.1.2005	Aumenti	Diminuiti	Variazioni per cambio destinazione	Consistenza al 31.12.2005	Ammortamento (=2% o <) quota 2005	Prelievo (in) fondo per alienazione	Totale ammontare al 31.12.2005	Variazione corrente 2005
<i>Palermi:</i>											
<i>ripunta</i>	0,00	0,00	744,26	0,00	0,00	0,00	744,26	0,00	0,00	0,00	1488.507,00
Area mq 46215-Az. agr. loc. Rocca-Corso Calanfini			3.768,12				3.768,12				2.023.581,00
Rocca - D. Ranuzziini (Via di Porta Furba)			5.292,83				5.292,83				2.293.069,00
Taranto- Punta Rondinella mq 9.260			2.240,60				2.240,60				195.000,00
TOTALE c)	0,00	0,00	12.045,81	0,00	0,00	0,00	12.045,81	0,00	0,00	0,00	4.700.157,00
d) Terreni soggetti ad esproprio											
<i>Vecchiazano (FO):</i>											
via Fontanini, 34 (mq. 35.629)			1.890,00	170.596,44	132.486,44		0,00				
Galliera Veneta (PD) - fg. 9 mapp. 470 mq 1.393 (az. agr.)			22,30	18.477,70	18.500,00		0,00				
TOTALE d)			1.912,30	149.074,14	150.986,44	0,00	0,00	0,00	0,00	0,00	0,00
e) Immobili in attesa di utilizzazione											
<i>Ascoli Piceno:</i> contrada Valle Cupa - fg. 71, part. 184-414			85,68				85,68				12.500,00
Brindisi: Via A. Ulpia mq 6.670			9.608,87				9.608,87				211.000,00
Catania: V. Grandazzonis			13.969,33				13.969,33				137.308,00
TOTALE e)			27,68				27,68				26.241,00
Cremona - Via Milano (area golenale)			1.560,34				1.560,34				550.000,00
Genova: via Scuola Agraria mq 3.260			566,32				566,32				263.937,00
Grosseto: via Cimabue terreno mq. 16210 + 16660 + 4210 + 2770)			936,43				936,43			45,53	169.000,00
Lecco:			73,36				73,36				1.100.000,00
Montebelluna d'Inferno (BO)		45,53									
Montebelluna d'Inferno (BO) bosco ceduo (mq. 131.622)											
<i>Palermo:</i>											
area mq 12.970 sotto esproprio-Az. agraria in loc. Rocca-Corso Calanfini			887,10	314.139,73	315.026,83		0,00				545.378,00
Fra. Calimat (TO) Fenestrelle Mentoulles mq 28.494			19,71				19,71				4.132,00
Roma Porta Furba mq 2.560			864,55				864,55				130.664,00
Rovigo: Via Benvenuto Tisi da Garofalo mq 6.340			32,67				32,67				346.000,00
Sassari: Via Rizzada Via Livorno			38.533,68				38.533,68				2.478.993,00
Tripodi (Basilicata) ex az. Agraria			91,62				91,62				340.861,00
TOTALE f)	45,53	0,00	67.257,34	314.139,73	315.026,83	0,00	66.370,24	0,00	0,00	45,53	6.316.014,00

All.4 IFF ex TBC

Ubicazione degli immobili	Totale ammont. al 31.12.2004	Variazione annua	Consistenza al 1.1.2005	Aumenti	Dimin. ni	Variazioni per cambio destinazione	Consistenza al 31.12.2005	Ammortamenti (=-2% o <) quota 2005	Prelievo dal fondo per alienazione	Totale ammont. al 31.12.2005	Valutazione corrente 2005
<i>riparto</i>	45,53	0,00	67.257,34	314.139,73	315.026,83	0,00	66.370,24	0,00	0,00	45,53	6.316.014,00
Trento (Messina) (terreci +chiesetta.+granage)			433,57				433,57				274.540,00
TOTALE e)	45,53		67.690,91	314.139,73	315.026,83	0,00	66.803,81	0,00	0,00	45,53	6.590.554,00
TOTALE IMMOBILI DA REDDITO	9.645,17	0,00	185.625,26	463.213,87	466.013,27	0,00	182.825,86	665,76	0,00	10.310,93	32.146.069,00
2) IMMOBILI STRUMENTALI											
Como:											
Via Varese, 6/Piazza Camerlata, 4/5 (ex alloggio dirigente con terreni annessi) CRAL	7.020,79		7.020,79				7.020,79			7.020,79	405.949,00
Grassano:											
Via Cimabue (fabbr. rurali n. 315+310)	67,24		67,24				67,24			67,24	344.400,00
TOTALE IMMOBILI STRUMENTALI	7.088,03	0,00	7.088,03	0,00	0,00	0,00	7.088,03	0,00	0,00	7.088,03	750.349,00
TOTALE GENERALE	16.733,20	0,00	192.713,29	463.213,87	466.013,27	0,00	189.913,89	665,76	0,00	17.398,96	32.896.418,00

All. 4 IPD Fondo GAS

IMMOBILI DI PERTINENZA DELLA GESTIONE FONDO DI PREVIDENZA PERSONALE AZIENDE DEL GAS (IPD - FONDO GAS)

Ubicazione degli immobili	Totale amm.to al 31.12.2004	Variazione amm.to	Consistenza al 1.1.2005	Aumenti	Diminuti	Variazioni per cambio destinazione	Consistenza al 31.12.2005	Annullamento (=2% o <) quota 2005	Prelievo dal fondo amm. per alienazione	Totale amm.to al 31.12.2005	Valutazione corrente 2005
Immobili da reddito											
Roma:											
Via Borsi,11 (*)	23.510,04		31.004,56				31.004,56	620,09		24.130,13	1.730.021,00
Totale imm. da reddito	23.510,04		31.004,56	0,00	0,00	0,00	31.004,56	620,09		24.130,13	1.730.021,00
Immobili strumentali adibiti ad ufficio											
Roma:											
Via Borsi,11 (*)	50.237,13		74.416,36				74.416,36	1.488,33		51.725,46	8.124.250,00
Totale Immobili strumentali adibiti ad ufficio	50.237,13		74.416,36	0,00	0,00	0,00	74.416,36	1.488,33		51.725,46	8.124.250,00
TOTALE GENERALE	73.747,17		105.420,92	0,00	0,00	0,00	105.420,92	2.108,42		75.855,59	9.854.271,00

N.B. Gli stabili contrassegnati da asterisco (*) sono a destinazione "mista".

Al. 5 SCAUGPP

**IMMOBILI DI PERTINENZA DELLA GESTIONE SPECIALE PER I TRATTAMENTI PENSIONISTICI GIÀ EROGATI DAI
FONDI INTEGRATIVI DI PREVIDENZA ESISTENTI PRESSO GLI ENTI DISCIOLTI (IPI - FONDO SCAU)**

Ubicazione degli immobili	Totale amm.to al 31.12.2004	Variazione amm.to	Consistenza al 1.1.2005	Aumenti	Dimin. ni	Variazioni per cambio destinazione	Consistenza al 31.12.2005	Amm.to (=2% o <) quota 2005	Totale amm.to al 31.12.2005	Valutazione corrente 2005
IMMOBILI DA REDDITO in esercizio										
ROMA:										
via Chopin, 23	1.089,55		5.734,43				5.734,43	114,69	1.204,24	187.500,00
via Chopin, 25	1.089,55		5.734,43				5.734,43	114,69	1.204,24	187.500,00
via Chopin, 27	1.089,55		5.734,43				5.734,43	114,69	1.204,24	187.500,00
via Chopin, 29	1.089,55		5.734,43				5.734,43	114,69	1.204,24	187.500,00
via Chopin, 31	1.089,55		5.734,43				5.734,43	114,69	1.204,24	187.500,00
via Chopin, 33	1.089,55		5.734,43				5.734,43	114,69	1.204,24	187.500,00
via Listz, 22	2.793,84		15.202,70				15.202,70	304,05	3.097,89	500.000,00
via Listz 24/32	20.270,53		106.687,03				106.687,03	2.133,74	22.404,27	3.045.000,00
Totale	29.601,67		156.296,31	0,00	0,00	0,00	156.296,31	3.125,93	32.727,60	4.670.000,00
IMMOBILI STRUMENTALI ADIBITI AD UFFICIO										
ROMA:										
via Listz, 34	63.345,42		333.396,96				333.396,96	6.667,94	70.013,36	6.847.600,00
ROMA:										
Via Chopin, 35	41.110,06		320.061,08				320.061,08	6.401,22	47.511,28	6.847.600,00
Totale immobili strumentali	104.455,48		653.458,04	0,00	0,00	0,00	653.458,04	13.069,16	117.524,64	13.695.200,00
TOTALE GENERALE	134.057,15	0,00	809.754,35	0,00	0,00	0,00	809.754,35	16.195,09	150.252,24	18.365.200,00

I valori di consistenza indicati per le singole unità immobiliari sono stati ricavati proporzionalmente ai rispettivi valori correnti

Al. 6 - SCAU GPO -

IMMOBILI DI PERTINENZA DELLA GESTIONE ORDINARIA EX SCAU (GPO)

Ubicazione degli immobili	Totale amm.to al 31.12.2004	Variazione amm.to	Consistenza al 1.1.2005	Aumenti	Dimin. ni	Variazioni per cambio destinazione	Consistenza al 31.12.2005	Amm.to (=2% o <-) quota 2005	Totale amm.to al 31.12.2005	Valutazione corrente 2005
a) IMMOBILI DA REDDITO										
Pervenuti con procedimento esecutivo										
TERRENI e/o FABBRICATI			746.641,33				746.641,33			1.901.745,00
In attesa di utilizzazione o vendita										
ILIANO:										
la Coni Zugna, 71, 76 - p.le Gen.le Cantore, 12 al valore di 1.755.000 il 90% di competenza INPS 10% INAIL			1.432.811,00	146.689,00	1.579.500,00		0,00			2.821.251,00
Totale A)	0,00	0,00	2.179.452,33	146.689,00	1.579.500,00	0,00	746.641,33			4.772.996,00
b) IMMOBILI STRUMENTALI ADIBITI AD UFFICIO										
In esercizio										
VARE:										
in Cirillo 106	296.724,91		1.561.710,05				1.561.710,05	31.234,20	327.959,11	4.775.000,00
Totale B)	296.724,91		1.561.710,05	0,00	0,00	0,00	1.561.710,05	31.234,20	327.959,11	4.775.000,00
TOTALE GENERALE	296.724,91		3.741.162,38	146.689,00	1.579.500,00	0,00	2.308.351,38	31.234,20	327.959,11	9.497.996,00

All. 7 - IPG -

IMMOBILI DI PERTINENZA DELLA GESTIONE ASSICURAZIONE OBBLIGATORIA SPEDIZIONIERI DOGANALI (IPG - FONDO SPEC. DOGANALI)

Ubicazione degli immobili	Totale amm.to al 31.12.2004	Variazione amm.to	Consistenza al 1.1.2005	Aumenti	Dimin. ni	Var. ni per cambio destin. ne	Consistenza al 31.12.2005	Amm.to (=2% o <) quota 2005	Prelievo dal fondo per alienaz.	Totale amm.to al 31.12.2005	Valutazione corrente 2005
IMMOBILI da REDDITO											
Genova											
Piazza Cavour, 15/16	75.844,08		152.441,50				152.441,50	3.048,83		78.892,91	319.193,00
Mestre											
Corso del Popolo, 86/d i	63.226,29		126.015,48				126.015,48	2.520,31		65.746,60	195.000,00
Milano											
Via Valtellina, 20	58.708,53		117.011,23				117.011,23	2.340,22		61.048,75	284.750,00
Roma											
Via Scarperia, 33-Pal. A	868.413,39		1.744.121,74				1.744.121,74	34.882,43		903.295,82	792.642,00
Via Scarperia, 33-Pal. B	1.414.068,88		2.828.452,88				2.828.452,88	56.569,06		1.470.637,94	798.630,00
Via Sardegna, 14-int. 3	343.247,63		684.122,34				684.122,34	13.682,45		356.930,08	1.110.456,00
Viale R. Margherita, 19/21	348.578,94		694.748,15				694.748,15	13.894,96		362.473,90	1.903.802,00
Via Torino, 135, 135a/b, 136	493.031,01		982.653,67				982.653,67	19.653,07		512.684,08	2.572.365,00
Via del Viminale, 47	94.618,61		188.583,14				188.583,14	3.771,66		98.390,27	119.431,00
Via Salaria, 254, 256, 258	579.815,23		1.155.622,17				1.155.622,17	23.112,44		602.927,67	612.525,00
Via Lita Modignani, 41/43, 45/47, 61/63, 65/67, 38	714.902,13		1.424.862,11				1.424.862,11	28.497,24		743.399,37	1.702.775,00
Via del Viminale 43-int. 1-2	209.210,65		433.597,98				433.597,98	8.671,96		217.882,61	1.733.227,00
Totale Imm. da reddito	5.263.665,37	0,00	10.532.232,39	0,00	0,00	0,00	10.532.232,39	210.644,63	0,00	5.474.310,00	12.144.796,00

All. 7bis (ex INPDAl)

IMMOBILI DI PERTINENZA DELLA GESTIONE I P Y (EX INPDAl)										
	Totale ammi.to al 31.12.2004	Variazione ammi.to	Consistenza al 1.1.2005	Ammenti	Diminuti	Variazioni per cambio destinaz.	Consistenza al 31.12.2005	Ammortam. quota 2005 (=2% valore storico ante 9/4)	Prefeivo dal fondo per alienazione	Totale ammi.to al 31.12.2005
1) IMMOBILI DA REDDITO										
a) Fabbricati										
ROMA:										
8 VIA SUSA 7	11.553,09		816.530,24				816.530,24	293,49		11.846,58
14 VIA ALCHERUSO 16	8.102,32		571.201,33				571.201,33	210,29		8.312,61
20 VIA SICHTE 28	8.205,36		575.657,82				575.657,82	253,20		8.458,56
21 VIA SICHTE 20	13.065,58		914.812,50				914.812,50	417,33		13.482,91
29 VIA SICHTE 62	11.696,38		821.412,30				821.412,30	343,13		12.039,51
30 VIA GIULIO ROMANO 15	14.264,05		1.007.140,00				1.007.140,00	335,25		14.599,30
33 VIA LAURE UNCIBUSI 12	4.316,16		287.107,15				287.107,15	351,02		4.667,18
36 VIA CALABRINI 11	6.539,09		456.473,00				456.473,00	232,63		6.771,72
42 VIA CALABRINI 25	11.451,86		802.064,65				802.064,65	368,57		11.822,43
44 VIA LORRENZO MARINELLI 120	23.979,54		1.692.226,80				1.692.226,80	785,00		24.764,54
46 VIA STAMICILIANO 22	25.041,08		1.745.223,55				1.745.223,55	921,61		25.962,69
50 VIA BERGAMI UGO 3	10.231,65		682.284,47				682.284,47	789,96		11.021,61
51 VIA BERGAMI UGO 7	10.442,75		698.830,72				698.830,72	781,14		11.223,89
53 VIA MARTUCCI 5	4.984,23		345.747,85				345.747,85	196,27		5.180,50
55 VIA GIOVANNI MARANGONI 8	18.224,45		1.274.371,97				1.274.371,97	598,97		18.823,42
57 VIA ELCAPELLI 5	15.482,27		1.077.370,92				1.077.370,92	586,85		16.069,12
61 VIA SOMALIA 37	18.490,25		1.295.963,36				1.295.963,36	566,98		19.057,23
70 VIA ELCAPELLI 11	4.510,76		314.045,82				314.045,82	158,84		4.669,60
95 VIA ARRICCI ROTTO 94	5.498,13		382.807,67				382.807,67	205,98		5.704,11
98 VIA MARCELLO 129	14.882,61		1.033.233,20				1.033.233,20	593,95		15.476,56
100 VIA NOMETANA 93 II	2.740,88		178.383,18				178.383,18	271,22		3.012,10
103 V.L.F. U. MARCONI 258	28.195,52		1.905.576,70				1.905.576,70	1.857,99		30.053,51
116 VIA PISTO AVENNO 115	7.770,84		534.200,28				534.200,28	381,83		8.152,67
122 VIA UMAN LUDOVICO CERUSO 32	17.949,44		1.173.270,77				1.173.270,77	1.721,02		19.670,46
134 VIA ISIDORO DEL LUNGO 54/A	1.607,41		110.988,14				110.988,14	75,65		1.683,06
135 VIA ISIDORO DEL LUNGO 54/B	9.491,92		658.715,46				658.715,46	390,61		9.882,57
137 VIA ETTORE PAIS 6	8.008,02		552.765,88				552.765,88	355,70		8.363,72
148 VIA FRANCESCO CANTIL 40	4.651,48		326.292,30				326.292,30	134,63		4.786,11
154 VIA BALADO DEGLI UGALDI 115	30.358,92		2.129.339,39				2.129.339,39	930,13		31.289,05
171 VIA BALADO DEGLI UGALDI 111	9.104,19		636.618,85				636.618,85	296,81		9.401,00
174 VIA DELLA FARNESINA 103 A/DI	50.486,27		3.448.797,74				3.448.797,74	2.820,32		53.306,59
186 VIA GELSOMINO 66 100 120	26.452,85		1.844.396,96				1.844.396,96	956,91		27.409,76
227 VIA LAVIO STELLONE 294	61.953,24		4.278.906,82				4.278.906,82	2.805,10		64.758,34
239 VIA MONTETRICIA VIA TO 120 A/I	17.085,57		1.172.131,00				1.172.131,00	872,75		17.958,12
da ripartire	516.319,96	0,00	35.744.890,79	0,00	0,00	0,00	35.744.890,79	22.861,13	0,00	539.681,09

XV LEGISLATURA — DISEGNI DI LEGGE E RELAZIONI — DOCUMENTI

	Totale annuo al 31.12.2004	Variazione annuo	Consistenza al 1.1.2005	Aumenti	Diminuiti	Variazioni per cambio destinazione	Consistenza al 31.12.2005	Ammortamenti, quote 2005 (=2% valore storico ante 94)	Prelievo dal fondo per alienazione	Totale annuo al 31.12.2005
<i>ripulito</i>	516.819,96	0,00	35.744.890,79	0,00	0,00	0,00	35.744.890,79	22.867,13	0,00	539.687,09
240 VIA MONTICERVALI 134 A2	9.390,01		643.732,10				643.732,10	479,37		9.869,38
239 VIA L. CAMPANA 135 M	3.461,97		234.884,60				234.884,60	217,27		3.679,24
260 VIA L. CAMPANA 135 N	2.167,90		147.190,22				147.190,22	339,09		2.306,99
269 VIA CESARE PARI 134/140	4.042,02		268.886,26				268.886,26	329,29		4.371,31
270 VIA CESARE PARI 132/134	6.743,36		448.606,33				448.606,33	543,23		7.286,59
274 VIA CESARE PARI 136	6.646,19		441.349,09				441.349,09	534,21		7.180,40
275 VIA CESARE PARI 137/136	1.812,67		120.396,95				120.396,95	145,73		1.958,40
281 VIA CESARE PARI 262B	6.438,29		429.453,54				429.453,54	520,22		6.978,51
289 VIA CESARE PARI 50/52	4.509,61		299.256,30				299.256,30	362,48		4.872,09
320 VIA TARQUINIO CECILIANO 175	90.969,50		6.236.457,21				6.236.457,21	4.775,35		95.744,85
329 VIA MICHURTINA 61	54.353,45		3.716.762,13				3.716.762,13	2.968,21		57.321,66
336 VIA ANGELO EMO 130	37.801,34		2.581.450,60				2.581.450,60	2.107,33		39.908,67
338 VIA CESARE PARI 51 B1	1.644,94		109.356,13				109.356,13	124,82		1.769,76
340 VIA F.M. PICARDI 5 PAL. A1	3.098,13		206.735,32				206.735,32	238,43		3.336,56
341 VIA F.M. PICARDI 5 PAL. B2	4.109,30		273.959,73				273.959,73	317,11		4.426,41
346 VIA C. PERAZZA 31 B4	7.587,15		506.580,15				506.580,15	585,55		8.172,70
374 VIA ANGELO EMO 162	9.217,78		627.318,30				627.318,30	543,41		9.761,19
375 VIA ANGELO EMO 144	35.027,93		2.385.514,93				2.385.514,93	2.050,63		37.078,56
389 VIA BERNARDO RUCINI 112	78.728,52		5.376.913,42				5.376.913,42	4.421,25		83.149,77
398 VIA ANASTASIO B. 372	55.066,66		3.724.160,84				3.724.160,84	3.589,44		58.656,10
399 VIA ANASTASIO B. 416	43.499,97		2.941.695,62				2.941.695,62	2.847,06		46.347,03
420 P.ZZA RUCCHIO DI SICILIA 7	5.960,04	-3.340,50	420.444,98				420.444,98	145,14		6.105,18
422 VIA CAMILLA 12 (compreso annesso)	6.497,33		445.846,40				445.846,40	64,43		3.221,26
431 VIA VENTANA 37	14.029,34		804.936,25				804.936,25	2.893,61		16.922,95
494 VIA LETTA MUDIGNANI 21	22.737,37		669.806,90				669.806,90	13.467,13		36.204,40
495 VIA LITTA MODIGNANI 29/19	65.345,14		1.901.420,73				1.901.420,73	39.057,72		104.402,86
819 VIA G. ROSALCINI 60/85	9.173,10		215.677,05				215.677,05	6.191,56		15.364,66
067 P.ZZA BOLOGNA 60	74.000,81		6.135.597,96	-1.248.507,96	4.887.000,00		0,00	2.062,84	-76.063,65	0,00
097 VIA GIUSEPPE MARTUCCI 1	9.382,59		730.528,28				730.528,28	616,23		9.998,82
211 VIA CAMILLO JACOBINI 37	118.550,54		9.489.832,07				9.489.832,07	5.184,19		123.734,73
215 VIA MONTICERVALI 2	2.963,90		221.560,01				221.560,01	312,37		3.276,27
216 VIA MONTICERVALI 16/3	2.820,52		210.714,41				210.714,41	306,68		3.135,20
224 VIA MONTICERVALI 30/34/34 B	2.877,80		210.714,41				210.714,41	331,32		3.209,12
226 VIA GIUSEPPE ARIMONDI 12	14.097,49		1.136.205,18				1.136.205,18	704,32		14.801,81
345 VIA CUSTANTE PERAZZA 19 A	22.415,38		1.645.572,16				1.645.572,16	1.907,11		24.322,49
449 VIA ALBUCHINI	183.817,08		12.364.129,49				12.364.129,49	21.404,96		205.222,04
452 VIA ZOTTI ANTONIO 57 B9	104.373,65		6.490.669,69				6.490.669,69	15.268,40		119.642,05
453 VIA C. GIULIO IZUCASANA 14	290.984,31		15.719.170,88				15.719.170,88	48.342,95		339.327,26
458 VIA RAVENNA 14	270.029,60	-3.340,50	8.134.196,16	-1.735.196,16	6.399.000,00		0,00	88.664,22	-358.693,82	0,00
<i>da ripulire</i>	2.203.220,54	-3.340,50	134.412.483,77	-2.983.704,12	11.386.000,00	0,00	120.427.779,65	297.625,79	-414.737,47	2.062.748,36

All. 7bis (ex INPDAl)

	Totale ammont. al 31.12.2004	Variazione annuo	Consistenza al 1.1.2005	Accumuli	Diritto	Variazioni per cambio destinaz.	Consistenza al 31.12.2005	Ammont. quot. 2005(=2% valore storico ante 94)	Prelievo dal fondo per alienazione	Totale amm.to al 31.12.2005
<i>riperto</i>	2.203.220,54	-3.340,50	134.412.483,77	-2.983.704,12	11.286.000,00	0,00	120.142.779,65	297.625,79	-434.757,47	2.062.748,36
MILANO:										
573 VIA VICTOR PISANI 26	136.283,73		8.874.051,66	1.457.948,34	10.332.000,00		0,00	17.484,23	-153.767,96	0,00
TORINO:										
847 VIA SAN MARINO 41	23.161,58		1.892.917,83				1.892.917,83	769,79		23.931,37
b) Terreni edificabili										
Totale fabbricati	2.362.665,85	-3.340,50	145.179.453,26	-1.525.755,78	21.618.000,00	0,00	122.035.697,48	315.879,81	-588.525,43	2.086.679,73
ROMA:										
VIA DIE CALICE CAPANNELLE mq 116.748 (121.180-4423) identi. C/ogs. Pg 968 partic. 5498 p.lle 7889/1301-4999qan spicchio 111516 - sez A (p) 568 p.lle 1041/172 - Acquisito nel 1956 con atto notarile rep. 477.338 rec. 4.365	140.534,90		12.305.454,11		450.055,89		11.855.398,22			140.534,90
VIA VAI DI SANCIRU	593,90		51.645,69				51.645,69			593,90
VIA VALENTA QUARTUCCIOLO	4.169,90		364.618,57				364.618,57			4.169,90
VIA LAUREZIA ROMANA mq 20158 (1-38500 - 128442) - superficie iniziale mq 148.500 - Identif. Cassa. Pg 978 p.lle 752/627/1021/177/7879/104/205/106/1071 e 1081 Pg 978 p.lle sub 3 e sub 3. Il predetto caspale è stato acquistato dalla società SIGA IIRU spa in forza della fusione per incorporazione ricevuta dal notaio Donato Migliardi di Roma in data 12/09/88 rep. 803690. In seguito allo esiguità della predetta Società, in data 01/24/85. Il predetto caspale, insieme ad altri di proprietà della Sigaba, è stato assegnato all'INPDAl, quale unico socio, con atto del Dr. Carlo Lallo di Roma rep. 294483 reca. 30710.	42.082,78		3.684.433,83		3.186.774,75		497.659,08			42.082,78
VIA VENEZIA GIULIA	38.224,90		3.346.640,71				3.346.640,71			38.224,90
NAPOLI:										
VIA MARCO POLO	593,94		51.645,69				51.645,69			593,94
Totale terreni edificabili	226.209,32	0,00	19.804.438,60	0,00	3.636.830,64	0,00	16.167.607,96	0,00	0,00	226.209,32
Terreni agricoli										
ROMA:										
VIA LAURENTINA KM 22 MADI LIVA			5.424.595,74				5.424.595,74			
CASTEL GIULIO			694.259,58				694.259,58			
VIA AURELIA KM 18 LA BOTTACCIA			525.906,51				525.906,51			
VIA AURELIA KM 17/19 LA BOTTACCIA			1.728.180,47				1.728.180,47			
CONDIZIINA:										
VALLANETO			2.744.615,16				2.744.615,16			
Totale terreni agricoli	0,00	0,00	11.117.557,46	0,00	0,00	0,00	11.117.557,46	0,00	0,00	0,00

	Totale ammont. al 31.12.2004	Variazione amm. to	Consistenza al 1.1.2005	Aumenti	Diminuiti	Variazioni per cambio destinaz.	Consistenza al 31.12.2005	Ammortamenti-quota 2005(=2% valore storico ante 94)	Prelievo dal fondo per alienazione	Totale ammont. al 31.12.2005
d) TERRENI SOGGETTI AD ESPROPRIO										
via DEL CALICE CAPANNELLE - n. 4.432 - ordinanza del sindaco n. 126 del 1/6/2004 - quicquanza n. 486 - polizza n. 634367/00 - indennità di esproprio F. 16.398 - elementi censuati fg. 906 particella 7/1 di n. 4.432.				450.055,89			450.055,89			
via LUCREZIA ROMANA n. 126.442 - ordinanza del sindaco n. 16 del 2/1/2005 - quicquanza n. 958 n. 959 n. 960 del 1/9/2004 - indennità di esproprio F. 1.592.167,89				3.186.774,75			3.186.774,75			
Totale terreni soggetti ad esproprio	0,00	0,00	0,00	3.636.830,64	0,00	0,00	3.636.830,64	0,00	0,00	0,00
RIEPILOGO IMMOBILI DA REDDITO										
Totale fabbricati	2.362.665,85	-3.340,50	145.179.453,26	-1.525.755,78	21.618.000,00	0,00	122.035.697,48	315.879,81	-588.525,43	2.086.679,73
Totale terreni edificabili	226.200,32	0,00	19.804.438,60	0,00	3.636.830,64	0,00	16.167.607,96	0,00	0,00	226.200,32
Totale terreni agricoli	0,00	0,00	11.117.557,46	0,00	0,00	0,00	11.117.557,46	0,00	0,00	0,00
Totale terreni soggetti ad esproprio	0,00	0,00	0,00	3.636.830,64	0,00	0,00	3.636.830,64	0,00	0,00	0,00
TOTALE IMMOBILI DA REDDITO	2.588.866,17	-3.340,50	176.101.449,32	2.111.074,86	25.254.830,64	0,00	152.957.699,54	315.879,81	-588.525,43	2.312.880,05

All. 7bis (ex INPDA1)

	Totale ammont. al 31.12.2004	Variazione ammont. al 31.12.2005	Consistenza al 1.1.2005	Aumenti	Dimin. ni	Variazioni per cambio destinaz.	Consistenza al 31.12.2005	Ammortam. quota 2004 (=2% valore storico ante 94)	Prelievo dal fondo per alienazione	Totale ammont. al 31.12.2005
--	------------------------------	----------------------------------	-------------------------	---------	-----------	---------------------------------	---------------------------	---	------------------------------------	------------------------------

2) IMMOBILI STRUMENTALI										
a) Fabbricati										
ROMA:										
484 VIA CATANIA 9	177.582,86		8.814.111,67	-2.514.111,67	6.300.000,00		0,00	38.560,85	-216.143,71	0,00
Totale Immobili strumentali	177.582,86		8.814.111,67	-2.514.111,67	6.300.000,00		0,00	38.560,85	-216.143,71	0,00

RIEPILOGO GENERALE										
TOTALE IMMOBILI DA REDDITO	2.588.866,17	-3.340,50	176.101.449,32	2.111.074,86	25.254.830,64	0,00	152.957.693,54	315.879,81	-588.525,43	2.312.880,05
TOTALE IMMOBILI STRUMENTALI	177.582,86	0,00	8.814.111,67	-2.514.111,67	6.300.000,00	0,00	0,00	38.560,85	-216.143,71	0,00
TOTALE GENERALE	2.766.449,03	-3.340,50	184.915.560,99	-403.036,81	31.554.830,64	0,00	152.957.693,54	354.440,66	-804.669,14	2.312.880,05

IMMOBILI ESPROPRIATI - DEFINITI

UBICAZIONE	PREZZO DI CESSIONE	CONSIST. COMPLESS. al 1.1.2005	CONSIST. AREA CEDUTA	PLUSVALORE	ANNO e TITOLO DI ACQUISTO	ELEMENTI CATASTALI RELATIVI ALLA CESSIONE
FORLÌ: GESTIONE I.P.F.(I)BCI località Vecchizzano Via Forlanini, 54 (parte area ex azienda agraria) mq 35.629. Provvedimento di esproprio: Decreto del Presidente del Servizio Sanitario Nazionale Regione Emilia Romagna Azienda - Unità Sanitaria Locale - Forlì. Deliberazione n. 70 del 11/3/2004.	132.486,44	1.890,00	1.890,00	130.596,44	Area pervenuta per compravendita 8/8/1932	il fg. 216 p.le 7-8-9-10-15-16-45-78 84-86.
PADOVA: Galliera Veneta - Via Roma (parte Az. Agr.) Provvedimento :Cessione volontaria in pendenza di esproprio	18.500,00	22,30	22,30	18.477,70	Area pervenuta per compravendita nell'anno 1930	fig. 9 mapp 470 mq 1.593,00
PALERMO: Az. agraria in loc. Rocca-Corso Calatufimi - area mq 12.920 Provvedimento: transazione in pendenza di giudizio del 27/2/2002	315.026,83	887,10	887,10	314.139,73	Area pervenuta per compravendita negli anni 1930,1937,1938	fig. 14 partita 20099 p.le 2097 mq 4.680 -2098 mq 3.540 - 2099 mq 4.700 (totale mq 12.920)
TOTALE I.P.F.	466.013,27	2.799,40	2.799,40	463.213,87		
GESTIONE I.P.C. ROMA: P.zza Mancini. Area mq 13.550 Provvedimento: sentenza del 11/8/2003 tribunale ordinario di Roma n. 27653 - 186660 - 20889 rep 200	2.693.406,38	41.716,93	41.716,93	2.651.689,45	Area pervenuta per compravendita 24/4/1937	il ncue partita 4972 fg. 534 p.la 3 mq 13.550
TOTALE I.P.C.	2.693.406,38	41.716,93	41.716,93	2.651.689,45		
TOTALE VARIAZIONE BILANCIO 2005	3.159.419,65	44.516,33	44.516,33	3.114.903,32		

ALLEGATO D

Residui passivi per spese non obbligatorie per capitolo e per esercizio di insorgenza.

Residui passivi di spese non obbligatorie per capitolo e per esercizio di insorgenza

Esercizio 2005

Capitolo	Descrizione	L. 11.03.2002				L. 28.02.2004				L. 28.02.2004		Totale
		300	302	306	307	300	302	306	307	300	302	
1 01 04	Residui al 1/1			26.604,47	4.095,05	18.990,14						49.689,66
	Impegni esercizio											42.222,65
	Pag. C/Competenza											20.615,43
	Pag. C/Residui Insussistenze			26.604,47	4.095,05	6.688,59 7.222,57						6.688,59 37.922,09
1 01 05	Residui al 1/1		323,31	360.631,32	75.174,54	1.156.565,47						1.592.371,33
	Impegni esercizio											5.275.828,78
	Pag. C/Competenza											3.961.866,54
	Pag. C/Residui Insussistenze		8,53	112.547,69 199.639,13	32.587,39 37.196,35	699.262,67 320.715,81						844.397,75 557.551,29
1 01 06	Residui al 1/1			2.200,50	15.585,50	23.270,21						41.056,21
	Impegni esercizio											238.705,21
	Pag. C/Competenza											96.586,12
	Pag. C/Residui Insussistenze			2.200,00 0,50		21.915,54 849,65						24.115,54 850,15
1 01 07	Residui al 1/1			92.605,07	224.597,39	371.298,30						688.500,76
	Impegni esercizio											1.322.581,48
	Pag. C/Competenza											917.624,37
	Pag. C/Residui Insussistenze			21.062,11 54.466,31	38.879,35 131.714,80	233.346,54 94.900,65						293.288,00 281.081,76

1 02 05	Residui al 1/1	12.039,34	603.161,69	1.420.912,70	6.079.866,78	31.977.087,02	8.116.000,51
	Impegni esercizio					26.018.866,07	31.977.087,02
	Pag. C/Competenza		47.282,77	539.311,50	5.170.924,54	26.018.866,07	26.018.866,07
	Pag. C/Residui	267,86	42.938,33	111.045,58	215.045,18	5.757.518,81	5.757.518,81
	Insussistenze					369.296,95	369.296,95
1 02 06	Residui al 1/1	159.560,37	44.987,93	85.700,08	55.139,15	260.000,00	345.387,53
	Impegni esercizio					169.222,30	260.000,00
	Pag. C/Competenza		41.261,43	67.071,79	36.528,90	169.222,30	169.222,30
	Pag. C/Residui					144.862,12	144.862,12
	Insussistenze						
1 02 07	Residui al 1/1	237.690,45	1.106.563,86	1.108.041,69	1.274.944,16	1.702.777,63	3.727.240,16
	Impegni esercizio					679.674,10	1.702.777,63
	Pag. C/Competenza	18.648,10	180.819,92	127.652,47	80.048,18	407.168,67	679.674,10
	Pag. C/Residui	394,47	824,28	5.141,71	30.228,23	36.588,69	407.168,67
	Insussistenze						36.588,69
1 02 13	Residui al 1/1	261.088,94	295.178,05	1.940.323,03	3.381.132,69	3.698.944,55	5.877.722,71
	Impegni esercizio					996.040,80	3.698.944,55
	Pag. C/Competenza	58.586,89	147.930,89	960.475,85	1.910.593,38	3.077.587,01	996.040,80
	Pag. C/Residui	41.833,03	17.160,36	24.715,72	55.997,43	139.706,54	3.077.587,01
	Insussistenze						139.706,54
1 02 14	Residui al 1/1	1.550,85	3.602,43	33.360,57	99.698,32	170.741,21	138.212,17
	Impegni esercizio					257.131,70	138.212,17
	Pag. C/Competenza	1.310,26	370,48	1.027,21	43.508,29	170.741,21	257.131,70
	Pag. C/Residui	31,94	2.919,61	12.008,53	19.860,16	46.216,24	170.741,21
	Insussistenze						46.216,24
1 04 01	Residui al 1/1	28.701,96	48.689,62	32.893,14	162.420,89	954.432,97	272.705,61
	Impegni esercizio					771.288,81	954.432,97
	Pag. C/Competenza	983,70	1.663,00	5.913,72	103.153,00	771.288,81	771.288,81
	Pag. C/Residui	14.049,55	19.435,96	15.458,96	27.523,05	111.713,42	111.713,42
	Insussistenze						76.467,52

Capitolo	Definizione	Anno 2004				Anno 2005				Anno 2006			
		1997	1998	1999	2000	2001	2002	2003	2004	2005	2006	2007	2008
1 04 02	Residui al 1/1 Impegni esercizio Pag. C/Competenza Pag. C/Residui Insussistenze	77.127,64											77.127,64
1 04 05	Residui al 1/1 Impegni esercizio Pag. C/Competenza Pag. C/Residui Insussistenze	73.819,59	157.595,88		302.705,98	2.749.311,46							3.283.432,91 3.863.466,10 1.487.385,51 2.551.983,11 338.247,04
1 04 06	Residui al 1/1 Impegni esercizio Pag. C/Competenza Pag. C/Residui Insussistenze	32.853,71	369.878,43		149.362,09	659.380,46							1.211.474,69 1.388.456,93 60.242,80 504.475,11 293.024,08
1 04 07	Residui al 1/1 Impegni esercizio Pag. C/Competenza Pag. C/Residui Insussistenze	27.093,91	40.017,13		90.578,47	146.768,41							304.457,92 743.753,64 513.043,53 128.808,79 58.189,14
1 04 08	Residui al 1/1 Impegni esercizio Pag. C/Competenza Pag. C/Residui Insussistenze	32.014,64	108.127,36		248.593,79	18.997,47							407.733,26 4.700,00 2.235,20 41.580,36
1 04 09	Residui al 1/1 Impegni esercizio Pag. C/Competenza Pag. C/Residui Insussistenze	155.261,15	597.249,98		329.824,15	2.398.783,43							3.481.118,71 5.552.026,98 3.127.025,00 1.998.416,18 579.475,27

C. F. I. I. I. I.	DESCRIZIONE	ANNO DI LEGISLATURA				C. F. I. I. I. I.
		2001	2002	2003	2004	
1 04 16	Residui al 1/1	3.050.004,90	1.915.453,30	506.072,63	3.620.548,29	9.092.079,12
	Impegni esercizio					12.049.683,28
	Pag. C/Competenza	418.299,78	365.982,08	239.586,47	3.110.987,11	6.959.794,63
	Pag. C/Residui	736.457,62	171.869,47	62.715,76	182.624,52	4.134.855,44
	Insussistenze					1.153.667,37
1 04 17	Residui al 1/1	2.015,82	516,00	3.141,12	20.222,99	25.895,93
	Impegni esercizio					467.418,73
	Pag. C/Competenza	495,80		69,10	18.139,37	341.681,60
	Pag. C/Residui	898,79		2.436,00	15,00	18.704,27
	Insussistenze					3.349,79
1 04 18	Residui al 1/1	46.765,27	74.061,13	175.829,09	2.016.325,74	2.312.981,23
	Impegni esercizio					5.183.609,48
	Pag. C/Competenza	468,50	13.578,14	101.938,50	1.564.347,32	3.244.821,87
	Pag. C/Residui	17.044,52	34.191,80	30.903,95	169.312,16	1.680.332,46
	Insussistenze					251.452,43
1 04 24	Residui al 1/1	6.774,67	2.782,04	6.213,50	4.498,03	20.268,24
	Impegni esercizio					12.849,25
	Pag. C/Competenza					9.143,67
	Pag. C/Residui	679,14	533,02	249,98	3.048,05	249,98
	Insussistenze					4.260,21
1 04 25	Residui al 1/1		3.657,40		364,00	4.021,40
	Impegni esercizio					58.415,61
	Pag. C/Competenza					55.272,75
	Pag. C/Residui		3.657,40		272,70	272,70
	Insussistenze					3.657,40
1 04 26	Residui al 1/1	5.142,42	725.118,52	13.679,70	305.119,23	1.049.059,87
	Impegni esercizio					565.763,90
	Pag. C/Competenza		196.425,79	4.197,52	192.498,77	362.221,90
	Pag. C/Residui	5.142,42	58.553,51	1.228,97	28.031,06	393.122,08
	Insussistenze					92.955,96

Capitolo	Partizioni	Anno 2005					Totale
		2005	2006	2007	2008	2009	
1 04 27	Residui al 1/1	2.317.207,19	2.170.792,25	69.792,43	39.020,18	4.596.812,05	
	Impegni esercizio					89.125,62	
	Pag. C/Competenza					40.286,17	
	Pag. C/Residui Insussistenze	151.559,42 453.719,34	37.393,39 86.642,69	1.762,86 194,07	19.372,23 1.184,39	210.087,90 541.740,49	
1 04 30	Residui al 1/1	60.821,11	359.987,21	252.827,82	1.255.023,26	1.928.659,40	
	Impegni esercizio					7.515.492,52	
	Pag. C/Competenza					5.879.399,80	
	Pag. C/Residui Insussistenze	2.345,56 29.655,19	13.871,88 39.744,91	75.278,61 41.177,85	908.368,67 119.413,77	999.864,72 229.991,72	
1 04 33	Residui al 1/1	394.021,73	330.197,62	1.078,48	13.362,36	738.660,19	
	Impegni esercizio					45.482,67	
	Pag. C/Competenza					26.594,37	
	Pag. C/Residui Insussistenze	1.875,31 152.645,30	84.378,37 90.111,04	1.078,48	6.024,46	93.356,62 242.756,34	
1 04 36	Residui al 1/1	35.104,65	49.705,55	66.138,93	1.688.140,12	1.839.089,25	
	Impegni esercizio					2.480.451,89	
	Pag. C/Competenza					199.480,69	
	Pag. C/Residui Insussistenze	15.108,73	32.929,15	17.752,02 8.039,95	1.549.815,18 62.422,40	1.567.567,20 118.500,23	
1 04 39	Residui al 1/1	966.888,51	651.049,68	900.437,65	1.588.676,89	4.107.052,73	
	Impegni esercizio					3.341.294,30	
	Pag. C/Competenza					2.068.506,48	
	Pag. C/Residui Insussistenze	108.212,73	59.906,11	406.739,18 101.619,21	1.014.249,72 132.678,82	1.532.750,02 402.416,87	
1 04 40	Residui al 1/1	3.836,10	56.102,44	47.480,84	2.182.396,56	2.289.815,94	
	Impegni esercizio					4.154.717,74	
	Pag. C/Competenza					2.691.603,67	
	Pag. C/Residui Insussistenze	705,34	4.290,99	17.404,54 922,27	1.899.050,17 248.668,51	1.938.677,80 254.587,11	

C/Articolo	DESCRIZIONE	ESERCIZIO 1997				ESERCIZIO 1998				ESERCIZIO 1999			
		1997	1998	1999	TOTALE	1997	1998	1999	TOTALE	1997	1998	1999	TOTALE
1 04 49	Residui al 1/1			1.733.302,29	2.618.905,76				4.352.208,05				4.352.208,05
	Impegni esercizio								15.406.099,77				15.406.099,77
	Pag. C/Competenza								13.979.719,82				13.979.719,82
	Pag. C/Residui Insussistenze			1.733.302,03 0,26	2.618.905,74 0,02				4.352.207,77 0,28				4.352.207,77 0,28
1 04 50	Residui al 1/1			2.793.723,59	13.063.741,88				17.081.967,17				17.081.967,17
	Impegni esercizio								29.200.882,37				29.200.882,37
	Pag. C/Competenza								20.444.978,47				20.444.978,47
	Pag. C/Residui Insussistenze			365.371,87 1.872.281,47	12.407.702,98 12.724,95				13.278.045,20 1.885.285,45				13.278.045,20 1.885.285,45
1 04 51	Residui al 1/1			20.880,00	301.409,52				326.801,23				326.801,23
	Impegni esercizio								538.696,04				538.696,04
	Pag. C/Competenza								318.571,51				318.571,51
	Pag. C/Residui Insussistenze			20.880,00	270.942,54				291.822,54				291.822,54
1 04 53	Residui al 1/1				299.998,60				299.998,60				299.998,60
	Impegni esercizio												
	Pag. C/Competenza												
	Pag. C/Residui Insussistenze				290.983,81 5.667,69				290.983,81 5.667,69				290.983,81 5.667,69
1 06 75	Residui al 1/1			57.068,00	57.818,00				114.886,00				114.886,00
	Impegni esercizio								57.818,00				57.818,00
	Pag. C/Competenza								10.000,00				10.000,00
	Pag. C/Residui Insussistenze			30.973,38	14.346,82				45.320,20				45.320,20
1 06 76	Residui al 1/1				47.405,67				47.405,67				47.405,67
	Impegni esercizio												
	Pag. C/Competenza												
	Pag. C/Residui Insussistenze				38.585,49				38.585,49				38.585,49

CATEGORIA	ANNO DI LEGGERIA				TOTALE
	2007	2008	2009	2010	
2 12 11	Residui al 1/1		870.049,90	3.077.964,89	3.948.014,79
	Impegni esercizio				4.055.800,41
	Pag. C/Competenza		522.102,66	2.244.250,95	1.161.644,52
	Pag. C/Residui		5.430,77	92.541,73	2.766.353,61
	Insussistenze				97.972,50
2 12 12	Residui al 1/1			157.626,00	157.626,00
	Impegni esercizio				-
	Pag. C/Competenza			157.626,00	157.626,00
	Pag. C/Residui				-
	Insussistenze				-
2 14 01	Residui al 1/1	8.322,21			8.322,21
	Impegni esercizio				-
	Pag. C/Competenza				-
	Pag. C/Residui				-
	Insussistenze				-
2 14 03	Residui al 1/1	12.149,29	554.958,56	75.820.787,90	76.593.490,39
	Impegni esercizio				103.937.894,53
	Pag. C/Competenza	205.594,64	352.525,19	74.674.798,18	103.347.532,60
	Pag. C/Residui	10.789,72	37.470,09	272.457,72	75.038.113,09
	Insussistenze	11.708,90			367.580,80
2 14 04	Residui al 1/1	1.321.002,96	14.608.416,34	44.676.771,78	94.310.088,18
	Impegni esercizio				108.014.547,99
	Pag. C/Competenza	33.703.897,10	1.373.837,56	34.885.265,75	63.552.069,29
	Pag. C/Residui	278.389,53	366.138,69	1.014.559,23	37.477.766,60
	Insussistenze	585.889,48			33.874.648,24

ALLEGATO E

- Bilancio di esercizio al 31 dicembre 2005 della Gestione terme I.N.P.S.- Ge.T.I. S.p.A.
- Bilancio di esercizio al 31 dicembre 2005 dell'INPS - Gestione immobiliare - I.GE.I. S.p.A. in liquidazione.
- Bilancio di esercizio al 31 dicembre 2005 dell'ITALIA PREVIDENZA - Società italiana di servizi per la previdenza integrativa - S.I.S.P.I. S.p.A.

**Bilancio di esercizio al 31 dicembre 2005 della Gestione terme I.N.P.S.-
Ge.T.I. S.p.A.**

GESTIONE TERME I.N.P.S. S.p.A. in liquidazione

Sede: Roma Viale G. Mazzini 114/b

Capitale sociale: Euro 6.434.344 i.v.

Registro Imprese di Roma: 05814011002

N° R.E.A.: 926102

Codice fiscale e Partita I.V.A.: 05814011002

BILANCIO INTERINALE DI LIQUIDAZIONE

AL 31/12/2005

Gestione Terme INPS Spa in liq.

Codice fiscale 05814011002

Gestione Terme INPS S.p.A. in liquidazione

Codice fiscale 05814011002 - Partita iva 05814011002

Viale G. Mazzini 114/B - 00195 ROMA RM

Numero R.E.A 926102

Registro Imprese di Roma n. 05814011002

Capitale Sociale € 6.434.344,00 i.v.

BILANCIO INTERINALE DI LIQUIDAZIONE AL 31/12/2005

Gli importi presenti sono espressi in unita' di euro

STATO PATRIMONIALE ATTIVO	31/12/2005	31/12/2004
A) CREDITI VERSO SOCI P/VERS.TI ANCORA DOVUTI	0	0
B) IMMOBILIZZAZIONI		
I) IMMOBILIZZAZIONI IMMATERIALI		
1) Immobilizzazioni immateriali	6.635.214	6.635.214
2) -Fondo ammort.e svalutaz.immob. immateriali	6.635.214	6.635.214
I TOTALE IMMOBILIZZAZIONI IMMATERIALI	0	0
II) IMMOBILIZZAZIONI MATERIALI		
1) Immobilizzazioni materiali	3.907	491.038
2) -Fondo ammort.e svalutaz.immob. materiali	3.759	32.818
II TOTALE IMMOBILIZZAZIONI MATERIALI	148	458.220
III) IMMOBILIZZAZIONI FINANZIARIE	0	0
B TOTALE IMMOBILIZZAZIONI	148	458.220
C) ATTIVO CIRCOLANTE		
I) RIMANENZE	0	0
II) CREDITI:		
1) Esigibili entro esercizio successivo	322.771	338.745
II TOTALE CREDITI:	322.771	338.745
III) ATTIVITA' FINANZIARIE (non immobilizz.)	1.153.103	200.387
IV) DISPONIBILITA' LIQUIDE	138.873	14.739

Gestione Terme INPS Spa in liq.

Codice fiscale 05814011002

C TOTALE ATTIVO CIRCOLANTE	1.614.747	553.871
D) RATEI E RISCONTI	0	136
TOTALE STATO PATRIMONIALE - ATTIVO	1.614.895	1.012.227

STATO PATRIMONIALE - PASSIVO	31/12/2005	31/12/2004
-------------------------------------	-------------------	-------------------

A) PATRIMONIO NETTO		
I) Capitale	6.434.344	6.434.344
II) Riserva da soprapprezzo delle azioni	0	0
III) Riserve di rivalutazione	0	0
IV) Riserva legale	959	959
V) Riserve statutarie	0	0
VI) Riserva per azioni proprie in portafoglio	0	0
VII) Altre riserve:	0	0
VIII) Utili (perdite) portati a nuovo	5.981.760 -	5.897.665
IX) Utile (perdita) dell' esercizio	381.157	84.095
A TOTALE PATRIMONIO NETTO	834.700	453.543
B) FONDI PER RISCHI E ONERI	25.823	25.823
C) TRATTAMENTO FINE RAPPORTO LAVORO SUBORDINATO	1.109	565
D) DEBITI		
1) Esigibili entro l'esercizio	753.263	531.942
D TOTALE DEBITI	753.263	531.942
E) RATEI E RISCONTI	0	354
TOTALE STATO PATRIMONIALE - PASSIVO	1.614.895	1.012.227

CONTO ECONOMICO	31/12/2005	31/12/2004
------------------------	-------------------	-------------------

A) VALORE DELLA PRODUZIONE		
5) Altri ricavi e proventi		
a) Altri ricavi e proventi	4	6
5 TOTALE Altri ricavi e proventi	4	6

Gestione Terme INPS Spa in liq.

Codice fiscale 05814011002

A TOTALE VALORE DELLA PRODUZIONE	4	6
B) COSTI DELLA PRODUZIONE		
6) per materie prime, suss., di cons. e merci	0	100
7) per servizi	54.542	43.143
9) per il personale:		
a) salari e stipendi	7.382	7.474
b) oneri sociali	3.378	2.353
c) trattamento di fine rapporto	544	500
9 TOTALE per il personale:	11.304	10.327
10) ammortamenti e svalutazioni:		
b) ammort. immobilizz. materiali	20.427	20.161
10 TOTALE ammortamenti e svalutazioni:	20.427	20.161
14) oneri diversi di gestione	2.800	2.772
B TOTALE COSTI DELLA PRODUZIONE	89.073	76.503
A-B TOTALE DIFF. TRA VALORI E COSTI DI PRODUZIONE	89.069 -	76.497 -
C) PROVENTI E ONERI FINANZIARI		
16) Altri proventi finanz. (non da partecipaz.)		
c) prov. finanz. da titoli (non part.) attivo circ.	2.721	3.917
d) proventi finanz. diversi dai precedenti:		
d3) da controllanti	6.855	6.855
d4) da altri	6	12
d TOTALE proventi finanz. diversi dai precedenti:	6.861	6.867
16 TOTALE Altri proventi finanz. (non da partecipaz.)	9.582	10.784
17) interessi e altri oneri finanziari da:		
c) debiti verso controllanti	18.383	18.383
17 TOTALE interessi e altri oneri finanziari da:	18.383	18.383
15+16-17±17bis TOTALE DIFF. PROVENTI E ONERI FINANZIARI	8.801 -	7.599 -
D) RETTIFICHE DI VALORE DI ATTIVITA' FINANZIARIE	0	0
E) PROVENTI E ONERI STRAORDINARI		
20) Proventi straordinari		

Gestione Terme INPS Spa in liq.	Codice fiscale 05814011002	
a) plusvalenze da alienazioni (non rientr.n.5)	494.973	0
b) altri proventi straordinari	0	1
20 TOTALE Proventi straordinari	494.973	1
20-21 TOTALE DELLE PARTITE STRAORDINARIE	494.973	1
A-B±C±D±E TOTALE RIS. PRIMA DELLE IMPOSTE	397.103	84.095
22) Imposte redd.eserc.,correnti,differite,anticipate		
a) imposte correnti	15.946	0
22 TOTALE Imposte redd.eserc.,correnti,differite,anticipate	15.946	0
23) Utile (perdite) dell'esercizio	381.157	84.095

Il presente bilancio e' reale e corrisponde alle scritture contabili.

Gestione Terme INPS Spa in liq.

Codice fiscale 05814011002

Gestione Terme INPS Spa in liquidazione

Codice fiscale 05814011002 – Partita iva 05814011002

Viale G. Mazzini 114/B - 00195 ROMA RM

Numero R.E.A. 926102

Registro Imprese di Roma n. 05814011002

Capitale Sociale € 6.434.344,00 i.v.

Nota integrativa abbreviata ex Art. 2435 bis C.C. al bilancio interinale di liquidazione chiuso al 31/12/2005

Gli importi presenti sono espressi in unita' di euro

Signori azionisti,

insieme con lo stato patrimoniale e il conto economico chiusi al 31 dicembre 2005, Vi sottoponiamo la presente nota integrativa, che, in base all'articolo 2423 del codice civile, costituisce parte integrante del bilancio stesso.

Le voci che compaiono nel bilancio sono state valutate seguendo i principi dettati dall'articolo 2423-bis del codice civile, in quanto applicabili compatibilmente con lo stato di liquidazione della società. Tutte le poste indicate corrispondono ai valori desunti dalla contabilità, e inoltre l'esposizione delle voci di bilancio segue lo schema indicato dagli articoli 2424 e 2425 del codice civile rispettivamente per lo stato patrimoniale e per il conto economico.

Ai sensi dell'art. 2435-bis, comma 1, del codice civile il bilancio è stato redatto in forma abbreviata poiché i limiti previsti dallo stesso articolo non risultano superati per due esercizi consecutivi. Ai sensi del IV comma del medesimo articolo non è stata compilata la relazione sulla gestione. Le informazioni richieste dai numeri 3 e 4 dell'articolo 2428 del codice civile sono di seguito esposte:

- non si possiedono azioni proprie, né quote o azioni di società controllanti, neanche per interposta persona o società fiduciaria;
- non si sono né acquistate, né alienate azioni proprie, né azioni o quote di società controllanti anche per interposta persona o società fiduciaria.

Brevi cenni sullo stato della liquidazione

Durante l'esercizio in rassegna è proseguita l'attività volta alla chiusura delle controversie in corso e alla liquidazione dell'attivo. In proposito si rammenta che entro il mese di giugno 2006 è prevista la pronuncia delle sentenze relative ai due giudizi che vedono coinvolta la società.

Per quanto attiene all'alienazione dell'immobile di proprietà, in data 21 dicembre 2005 è stato stipulato l'atto di compravendita a favore della società che si è aggiudicata l'asta pubblica tenutasi il 30 settembre 2005. La vendita ha consentito il conseguimento di una importante plusvalenza che trova rappresentazione nella voce "Proventi straordinari" del conto economico.

- Gestione Terme INPS Spa in liq.

Codice fiscale 05814011002

Basi di presentazione del bilancio

Il bilancio è stato redatto secondo i principi contabili di preparazione di un bilancio di liquidazione. Le attività sono state valutate al loro stimato valore di realizzo, mentre le passività sono valutate al loro stimato valore di estinzione.

CRITERI DI VALUTAZIONE APPLICATI

Criteri di valutazione

Per quanto riguarda in modo specifico le valutazioni, i criteri adottati, di seguito indicati, tengono conto di quanto esposto in premessa.

Immobilizzazioni immateriali

Le immobilizzazioni immateriali figurano nell'attivo dello stato patrimoniale con un saldo pari a zero poiché sono state interamente svalutate nell'esercizio 2001, venuto meno il presupposto della continuità aziendale.

Immobilizzazioni materiali

Sono iscritte al costo di acquisizione diminuito degli ammortamenti calcolati sulla base di aliquote adeguate al grado di deperimento.

Attività finanziarie non immobilizzate

Sono iscritte al costo di acquisto, prudenzialmente, essendo il valore di mercato superiore.

Disponibilità liquide

Sono esposte al valore nominale.

Crediti

Sono iscritti in bilancio tenendo conto del valore di presumibile realizzo.

Debiti

Sono iscritti al valore nominale.

Fondo oneri di liquidazione

Trattasi del fondo oneri di liquidazione costituito a fronte di una stima di probabili oneri connessi alla liquidazione della società.

Il fondo è destinato alla copertura di oneri di natura determinata, di esistenza certa o probabile, dei quali tuttavia alla chiusura dell'esercizio sono indeterminati l'ammontare e/o la sopravvenienza.

Gestione Terme INPS Spa in liq.

Codice fiscale 05814011002

Sez. 4 - ALTRE VOCI DELLO STATO PATRIMONIALE**Sez. 4 - ALTRE VOCI DELL'ATTIVO**

Codice Bilancio	B I 01
Descrizione	IMMOBILIZZAZIONI - IMMOBILIZZAZIONI IMMATERIALI Immobilizzazioni immateriali
Consistenza iniziale	6.635.214
Incrementi	0
Decrementi	0
Arrotondamenti (+/-)	0
Consistenza finale	6.635.214

Codice Bilancio	B I 02
Descrizione	IMMOBILIZZAZIONI - IMMOBILIZZAZIONI IMMATERIALI -Fondo ammort.e svalutaz.immob. immateriali
Consistenza iniziale	-6.635.214
Incrementi	0
Decrementi	0
Arrotondamenti (+/-)	0
Consistenza finale	-6.635.214

Le immobilizzazioni immateriali, interamente svalutate per i motivi illustrati in precedenza, sono costituite dal diritto di usufrutto novennale concesso sugli stabilimenti termali già di proprietà dell'I.N.P.S.

Codice Bilancio	B II 01
Descrizione	IMMOBILIZZAZIONI - IMMOBILIZZAZIONI MATERIALI Immobilizzazioni materiali
Consistenza iniziale	491.038
Incrementi	0
Decrementi	487.131
Arrotondamenti (+/-)	0
Consistenza finale	3.907

Il decremento delle immobilizzazioni materiali origina dalla vendita dell'immobile già illustrata nei punti precedenti. La vendita è avvenuta al prezzo di € 961.230,23, oltre IVA di legge, ed ha generato una plusvalenza pari ad € 494.973,05.

Codice Bilancio	B II 02
Descrizione	IMMOBILIZZAZIONI - IMMOBILIZZAZIONI MATERIALI -Fondo ammort.e svalutaz.immob. materiali
Consistenza iniziale	-32.818
Incrementi	-19.317
Decrementi	48.376
Arrotondamenti (+/-)	0
Consistenza finale	-3.759

Gestione Terme INPS Spa in liq.

Codice fiscale 05814011002

Codice Bilancio	C II 01
Descrizione	ATTIVO CIRCOLANTE - CREDITI Esigibili entro esercizio successivo
Consistenza iniziale	338.745
Incrementi	8.063
Decrementi	24.036
Arrotondamenti (+/-)	-1
Consistenza finale	322.771

Il saldo è così suddiviso:

- crediti v/s l'erario 1.339,
- crediti per anticipi a fornitori 598,
- crediti verso la controllante 320.834.

Quest'ultima posta rappresenta la quota delle spese di manutenzione a carico delle società ex comodatarie degli stabilimenti termali, corrispondenti al 10% del loro fatturato, direttamente riconosciute all'INPS, ma di competenza della società per il periodo intercorrente dal 14/07/1999 al 31/12/1999. L'importo è comprensivo degli interessi maturati al tasso d'interesse legale sino alla data di riferimento del presente documento e, pertanto, è così ripartito:

- crediti per rimborso spese di manutenzione 274.217;
- crediti per interessi maturati al 31.12.2005 46.617 320.834

Codice Bilancio	C III
Descrizione	ATTIVO CIRCOLANTE ATTIVITA' FINANZIARIE (non immobilizz.)
Consistenza iniziale	200.387
Incrementi	999.992
Decrementi	47.276
Arrotondamenti (+/-)	0
Consistenza finale	1.153.103

La posta è così suddivisa:

1. Fondo Obbligazionario Romagest n° quote 652,983 8.449;
2. Fondo Monetario Romagest n° quote 12.816,30 144.662;
3. Fondo Fineco AM Cash n° quote 175.037,911 999.992.

Gestione Terme INPS Spa in liq.

Codice fiscale 05814011002

Codice Bilancio	C IV
Descrizione	ATTIVO CIRCOLANTE DISPONIBILITA' LIQUIDE
Consistenza iniziale	14.739
Incrementi	1.208.595
Decrementi	1.084.461
Arrotondamenti (+/-)	0
Consistenza finale	138.873

Il saldo rappresenta le disponibilità liquide e l'esistenza di numerario e di valori alla data di chiusura dell'esercizio.

Sez. 4 FONDI I.F.R.

Codice Bilancio	B
Descrizione	FONDI PER RISCHI E ONERI
Consistenza iniziale	25.823
Aumenti	0
di cui formati nell'esercizio	0
Diminuzioni	0
di cui utilizzati	0
Arrotondamenti (+/-)	0
Consistenza finale	25.823

Trattasi del fondo oneri di liquidazione costituito a fronte di una stima di probabili oneri connessi alla liquidazione della società. Nel corso dell'esercizio il fondo non ha subito alcuna variazione.

Codice Bilancio	C
Descrizione	TRATTAMENTO FINE RAPPORTO LAVORO SUBORDINATO
Consistenza iniziale	565
Aumenti	544
di cui formati nell'esercizio	544
Diminuzioni	0
di cui utilizzati	0
Arrotondamenti (+/-)	0
Consistenza finale	1.109

Il fondo accantonato rappresenta l'effettivo debito della società al 31/12/2005 verso l'unico dipendente in forza. Il rapporto di lavoro è stato concluso nel mese di dicembre. Il fondo è stato incrementato della quota maturata nel corso dell'esercizio.

Gestione Terme INPS Spa in liq.

Codice fiscale 05814011002

Sez. 4 - ALTRE VOCI DEL PASSIVO

Codice Bilancio	D 01
Descrizione	DEBITI Esigibili entro l'esercizio
Consistenza iniziale	531.942
Incrementi	354.384
Decrementi	133.062
Arrotondamenti (+/-)	-1
Consistenza finale	753.263

La voce è così composta:

• Debiti verso fornitori	31.310
• Debiti previdenziali	1.531
• Debiti v/s erario	190.592
• Debiti diversi	11.022
• Debiti verso controllante	518.808

I debiti verso fornitori sono costituiti dalle fatture dei fornitori già ricevute dalla società, ma non ancora pagate alla fine dell'esercizio, e dalle fatture da ricevere al 31.12.2005 relative al collegio sindacale, al consulente fiscale, al consulente del lavoro.

La voce debiti previdenziali si riferisce alle ritenute previdenziali sui redditi di lavoro dipendente regolarmente versate nel mese di gennaio.

La voce debiti diversi è costituita essenzialmente dai compensi del liquidatore maturati dalla nomina sino alla data dell'esercizio in rassegna.

La voce debiti verso controllante accoglie i finanziamenti ricevuti dall'azionista di maggioranza comprensivi degli interessi maturati.

Detti finanziamenti della durata di tre anni sono stati concessi a titolo di mutuo, al tasso annuo di interesse del 3,643% la prima tranche di euro 154.937, al tasso annuo del 4,933% la seconda tranche di euro 258.229, in continuità con quanto applicato nel precedente esercizio in assenza di diversa comunicazione della controllante.

Gestione Terme INPS Spa in liq.

Codice fiscale 05814011002

Sez. 4 VARIAZIONI PATRIMONIO NETTO

Codice Bilancio	Capitale Sociale A I	Riserva di Utili A IV	Risultato d'esercizio A VIII
Descrizione	Capitale	Riserva legale	Utili (perdite) portati a nuovo
All'inizio dell'esercizio precedente	6.434.344	959	-5.897.665
Destinazione del risultato d'esercizio			
Attribuzione di dividendi (€ ,0000 per azione)	0	0	0
Altre destinazioni	0	0	0
Altre variazioni	0	0	0
Risultato dell'esercizio precedente	0	0	-84.095
Alla chiusura dell'esercizio precedente	6.434.344	959	-5.981.760
Destinazione del risultato d'esercizio			
Attribuzione di dividendi (€ ,0000 per azione)	0	0	0
Altre destinazioni	0	0	0
Altre variazioni	0	0	0
Risultato dell'esercizio corrente	0	0	381.157
Alla chiusura dell'esercizio corrente	6.434.344	959	-5.600.603

Codice Bilancio	Risultato d'esercizio A IX	TOTALI
Descrizione	Utile (perdita) dell' esercizio	
All'inizio dell'esercizio precedente	-97.923	439.715
Destinazione del risultato d'esercizio		
Attribuzione di dividendi (€ ,0000 per azione)	0	0
Altre destinazioni	97.923	97.923
Altre variazioni	0	0
Risultato dell'esercizio precedente	-84.095	-168.190
Alla chiusura dell'esercizio precedente	-84.095	369.448
Destinazione del risultato d'esercizio		
Attribuzione di dividendi (€ ,0000 per azione)	0	0
Altre destinazioni	84.095	84.095
Altre variazioni	0	0
Risultato dell'esercizio corrente	381.157	381.157
Alla chiusura dell'esercizio corrente	381.157	834.700

Gestione Terme INPS Spa in liq.

Codice fiscale 05814011002

Sez. 7Bis - VOCI DEL PATRIMONIO NETTO

	Capitale Sociale	Riserva di Utili	Risultato d'esercizio
Codice Bilancio	A I	A IV	A VIII
Descrizione	Capitale	Riserva legale	Utili (perdite) portati a nuovo
Valore da bilancio	6.434.344	959	-5.981.760
Possibilità di utilizzazione ¹	B	B	
Quota disponibile	0	0	0
Di cui quota non distribuibile	0	0	0
Di cui quota distribuibile	0	0	0
Riepilogo delle utilizzazioni effettuate nei tre precedenti esercizi			
Per copertura perdite	0	0	0
Per distribuzione ai soci	0	0	0
Per altre ragioni	0	0	0

¹ LEGENDA

A = per aumento di capitale

B = per copertura perdite

C = per distribuzione ai soci

	Risultato d'esercizio	TOTALI
Codice Bilancio	A IX	
Descrizione	Utile (perdita) dell'esercizio	
Valore da bilancio	381.157	834.700
Possibilità di utilizzazione ¹	B	
Quota disponibile	381.157	381.157
Di cui quota non distribuibile	381.157	381.157
Di cui quota distribuibile	0	0
Riepilogo delle utilizzazioni effettuate nei tre precedenti esercizi		
Per copertura perdite	0	0
Per distribuzione ai soci	0	0
Per altre ragioni	0	0

¹ LEGENDA

A = per aumento di capitale

B = per copertura perdite

C = per distribuzione ai soci

Sez. 8 - ONERI FINANZIARI IMPULSI AI VALORI ISCRITTI NELL'ATTIVO DELLO STATO PATRIMONIALE

In nessuna misura gli oneri finanziari hanno interessato poste dell'attivo.

ARTICOLO 2497 BIS c.c.

In ottemperanza all'art. 2497-bis, comma 4, si segnala che l'attività della società non è sottoposta alla direzione ed al coordinamento di società ed enti.

Gestione Terme INPS Spa in liq.

Codice fiscale 05814011002

CONTO ECONOMICO**B. Costi per Servizi**

La posta accoglie i costi sostenuti dalla società a fronte dei servizi ricevuti per utenze e prestazioni professionali

C. Proventi e oneri finanziari**Oneri finanziari**

Si riferiscono sostanzialmente agli interessi maturati sui prestiti del socio I.N.P.S..

Si riporta di seguito il relativo schema di calcolo:

- $154.937 \times 3,643\% = 5.644$
- $258.229 \times 4,933\% = \underline{12.738} \quad 18.382$

In nessuna misura gli oneri finanziari hanno interessato poste dell'attivo.

Proventi finanziari

La posta accoglie le plusvalenze derivanti dalla vendita di quote del fondo monetario e del fondo obbligazionario (2.721), gli interessi derivanti dal saldo attivo del conto corrente bancario (6), gli interessi maturati sui crediti verso la controllante I.N.P.S. ($274.217 \times 2,5\% = 6.855$).

Proventi straordinari

La posta accoglie la plusvalenza derivante dalla vendita dell'immobile della società.

Imposte correnti

La voce è costituita dall'Irap di competenza dell'esercizio in rassegna.

Fiscalità differita

Non vi sono elementi di rilievo da considerare ai fini del calcolo delle imposte differite.

Fatti di rilievo verificatisi successivamente alla chiusura dell'esercizio.

Non si sono verificati fatti di rilievo intervenuti successivamente alla data di chiusura dell'esercizio sociale.

CONCLUSIONI**CONSIDERAZIONI CONCLUSIVE**

Preso atto degli inviti rivolti dall'azionista di maggioranza alla solerte chiusura della liquidazione, l'organo amministrativo, completata l'opera di realizzo dell'attivo immobilizzato, ritiene di poter terminare la procedura nel corso dell'esercizio 2006, subordinatamente all'esito delle cause in corso instaurate dai precedenti amministratori.

Si ribadisce che i criteri di valutazione qui esposti sono conformi alla normativa civilistica. La presente nota integrativa, così come l'intero bilancio di cui è parte integrante, rappresenta in modo veritiero e corretto la situazione patrimoniale e finanziaria della società ed il risultato economico dell'esercizio.

Esposizione dei valori richiesti dall'art. 2427 del codice civile è stata elaborata in conformità al principio di chiarezza.

Relativamente alla destinazione dell'utile di esercizio pari ad € 381.157, si propone quanto segue:


- € 19.057,85 alla riserva legale, secondo il disposto dell'art. 2430 del c.c.;
- € 362.099,15 a copertura delle perdite pregresse.

Sulla scorta delle indicazioni che sono state fornite, Vi invitiamo ad approvare il bilancio chiuso al 31.12.2005 e la proposta di destinazione dell'utile sopra indicata. Si rimane ovviamente a disposizione per fornire in assemblea i chiarimenti e le informazioni che si rendessero necessarie.

Roma, 16 marzo 2006

Il Liquidatore

(dr. Vincenzo Donato)

**Dichiarazione di conformità dell'atto:**

Il sottoscritto legale rappresentante dichiara che il presente documento informatico è conforme a quello acquisito agli atti che verrà trascritto e sottoscritto a termini di legge.

Gestione Terme INPS S.p.A. in liquidazione

Codice fiscale 05814011002 — Partita iva 05814011002

Viale Giuseppe Mazzini n. 114/B - 00195 ROMA

Numero R.E.A 926102

Registro Imprese di Roma n. 05814011002

Capitale Sociale € 6.434.344,00 i.v.

RELAZIONE DEL COLLEGIO SINDACALE

ALL'ASSEMBLEA DEI SOCI SUL BILANCIO INTERINALE DI

LIQUIDAZIONE AL 31/12/2005

La presente relazione viene redatta dal Collegio Sindacale ai sensi dell'art. 2429 del Codice Civile anche quale organo incaricato del controllo contabile.

Signori Soci,

nel corso dell'esercizio la nostra attività si è ispirata alle Norme di comportamento del Collegio Sindacale raccomandate dai Consigli Nazionali dei Dottori Commercialisti e dei Ragionieri, tenuto conto delle caratteristiche dimensionali, organizzative e di rischiosità proprie della società; in particolare abbiamo vigilato sull'osservanza della legge e dell'atto costitutivo e sul rispetto dei principi di corretta amministrazione.

Abbiamo partecipato alle assemblee dei soci, alle riunioni con il liquidatore, svoltesi nel rispetto delle norme statutarie, legislative e regolamentari che ne disciplinano il funzionamento e per le quali si può ragionevolmente affermare che le azioni deliberate sono conformi alla legge ed allo statuto sociale e non appaiono manifestamente imprudenti, in potenziale conflitto di

interesse o tali da compromettere l'integrità del patrimonio sociale.

Il liquidatore ci ha fornito informazioni sul generale andamento della gestione e sulla sua prevedibile evoluzione nonché sulle operazioni di maggiore rilievo.

Abbiamo acquisito conoscenza e vigilato sull'adeguatezza dell'assetto organizzativo della società e sull'adeguatezza del sistema amministrativo e contabile nonché sull'affidabilità di quest'ultimo a rappresentare correttamente i fatti di gestione e a tale riguardo non abbiamo osservazioni particolari da riferire.

Per quanto attiene al controllo contabile il Collegio Sindacale ha esaminato il bilancio interinale di liquidazione chiuso al 31.12.2005, predisposto dal Liquidatore, ai sensi di legge e trasmesso al Collegio Sindacale, composto dallo Stato Patrimoniale, dal Conto Economico, dalla nota integrativa che evidenzia un Utile di Euro 381.157,00 e si riassume nei seguenti dati:

Gli importi presenti sono espressi in euro

SITUAZIONE PATRIMONIALE:

ATTIVO	1.614.895,00
PASSIVO	
passività	780.195,00
capitale sociale e riserve	6.435.303,00
(perdite a nuovo)	(5.981.760,00)
Utile d'esercizio	381.157,00
TOTALE PASSIVO	1.614.895,00

CONTO ECONOMICO

differenza tra valore e costi della produzione	-89.069,00
proventi ed oneri finanziari e rettifiche di valore di attività finanziarie	-8.801,00
proventi ed oneri straordinari	494.973,00
risultato prima delle imposte	397.103,00
imposte sul reddito d'esercizio	15.946,00
Utile d'esercizio	381.157,00

Il Liquidatore nella redazione del bilancio interinale di liquidazione ha seguito i principi dettati dall'articolo 2423-bis del codice civile, in quanto applicabili compatibilmente con lo stato di liquidazione della società. Tutte le voci indicate corrispondono ai valori desunti dalla contabilità, ed inoltre l'esposizione delle voci di bilancio segue lo schema indicato dagli articoli 2424 e 2425 del codice civile rispettivamente per lo stato patrimoniale e per il conto economico.

Le risultanze patrimoniali e reddituali trovano riscontro nella contabilità sociale tenuta secondo le disposizioni di legge da noi ispezionata e controllata durante il corso dell'esercizio ed i criteri di valutazione risultano conformi a quanto previsto dall'art. 2426 C. C..

In particolare i criteri di valutazione seguiti dall'organo amministrativo per la redazione del bilancio sono i seguenti:

- 1) Le immobilizzazioni immateriali, figurano all'attivo dello stato patrimoniale con un saldo pari a zero poiché sono state interamente svalutate nell'esercizio 2001, venuto meno il presupposto della

continuità aziendale.

- 2) Le immobilizzazioni materiali sono iscritte al costo di acquisizione diminuito degli ammortamenti calcolati sulla base di aliquote adeguate al grado di deperimento
- 3) Le Attività finanziarie non immobilizzate sono iscritte al costo di acquisto, prudenzialmente, essendo il valore di mercato superiore.
- 4) I crediti, sono iscritti in bilancio tenendo conto del presunto valore di realizzo.
- 5) I debiti e le disponibilità liquide sono iscritti al valore nominale.
- 6) Il fondo trattamento fine rapporto rappresenta l'effettivo debito maturato verso l'unico dipendente in forza al 31.12.2005 determinato in misura corrispondente a quella prevista dalle disposizioni legislative e contrattuali che regolano il rapporto di lavoro dei dipendenti
- 7) Il fondo oneri di liquidazione risulta costituito a fronte di una stima di probabili oneri connessi alla liquidazione della società. Il fondo è destinato alla copertura di oneri di natura determinata, di esistenza certa o probabile, dei quali tuttavia alla chiusura dell'esercizio sono indeterminati l'ammontare e/o la sopravvenienza.

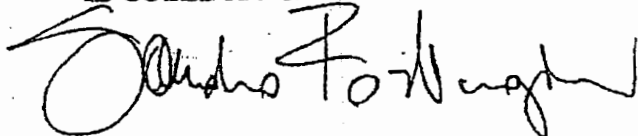
Non si sono verificati casi eccezionali che imponessero di disapplicare singole norme di legge in ordine alle valutazioni. La nota integrativa contiene quanto prescritto dall'art. 2427 C. C..

In conclusione, sulla base dei controlli contabili a campione e delle verifiche periodicamente eseguite, rileviamo che il bilancio è stato redatto nel rispetto della normativa vigente, risulta nel suo complesso attendibile e rappresenta in modo veritiero e corretto la situazione patrimoniale e

finanziaria della società.

Tenuto conto di quanto sopra esposto il Collegio Sindacale propone all'assemblea di approvare il bilancio interinale di liquidazione al 31.12.2005, così come redatto dal Liquidatore.

IL COLLEGIO SINDACALE

A handwritten signature in black ink, appearing to read "Antonio Foligno", written over the printed text "IL COLLEGIO SINDACALE".

Bilancio di esercizio al 31 dicembre 2005 dell'INPS - Gestione immobiliare - I.GE.I. S.p.A. in liquidazione.

**INPS Gestione Immobiliare
IGEI S.p.A. in liquidazione**

Bilancio al 31 dicembre 2005

RELAZIONE DEL COLLEGIO SINDACALE
RELAZIONE DELLA SOCIETÀ DI REVISIONE

**INPS Gestione Immobiliare IGEI S.p.A. in liquidazione – Sede in
Roma V.le Giulio Cesare 14 – Capitale Sociale € 7.746.750.=
Codice Fiscale e Partita IVA n. 04249911001-**

**Relazione del collegio sindacale sui risultati dell'esercizio chiuso
al 31.12.2005**

Signori Azionisti

Con l'entrata in vigore del decreto legislativo 17 gennaio 2003, n. 6, che ha apportato fondamentali modifiche al previgente diritto societario, anche le funzioni del collegio sindacale sono cambiate in quanto ad esso è stata attribuita sia l'attività di vigilanza sia le funzioni di revisore contabile.


Per l'esercizio al 31.12.2005, che chiude con un utile di 114.205,00 euro, abbiamo svolto entrambe le funzioni e con la presente relazione Vi rendiamo conto del nostro operato.

A. FUNZIONI DI CONTROLLO CONTABILE

Abbiamo svolto il controllo contabile del bilancio d'esercizio della società chiuso al 31.12.2005, ai sensi dell'art. 2409-ter del Codice civile la cui redazione compete ai liquidatori, mentre è nostra responsabilità esprimere un giudizio sul bilancio stesso.

Nell'ambito della nostra attività di controllo contabile abbiamo verificato:

- nel corso dell'esercizio e con periodicità almeno trimestrale, la regolare tenuta della contabilità sociale e la corretta rilevazione delle scritture contabili dei fatti di gestione;
- la corrispondenza del bilancio d'esercizio alle risultanze



delle scritture contabili e degli accertamenti eseguiti nonché la conformità dello stesso alle disposizioni di legge.

I nostri controlli sono stati pianificati e svolti al fine di acquisire ogni elemento necessario per accertare se il bilancio di esercizio sia viziato da errori significativi e se risulti, nel suo complesso, attendibile.

Il procedimento di controllo contabile ha compreso l'esame, sulla base di verifiche a campione, degli elementi probatori a supporto dei saldi e delle informazioni contenuti nel bilancio, nonché la valutazione dell'adeguatezza e della correttezza dei criteri utilizzati e della ragionevolezza delle stime effettuate dagli amministratori.

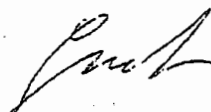
Riteniamo che il lavoro svolto fornisca una ragionevole base per l'espressione del nostro giudizio professionale. Lo stato patrimoniale ed il conto economico presentano la comparazione con i valori dell'esercizio precedente.

Il credito verso INPS per la nota vertenza è rimasto invariato perché pur essendo avviata in decisione non ne sono note le risultanze.

A nostro giudizio, il bilancio in esame, nel suo complesso, è redatto con chiarezza e rappresenta in modo veritiero e corretto la situazione patrimoniale e finanziaria nonché il risultato economico della Società per l'esercizio chiuso al 31.12.2005, in conformità alle norme che disciplinano il bilancio di esercizio.

B. FUNZIONI DI VIGILANZA

Nel corso dell'esercizio chiuso al 31.12.2005 abbiamo vigilato sull'osservanza della legge e dell'atto costitutivo e sul



rispetto dei principi di corretta amministrazione utilizzando, nell'espletamento dell'incarico, i suggerimenti indicati nelle "Norme di comportamento del collegio sindacale raccomandate dai Consigli nazionali dei dottori commercialisti e dei ragionieri".

Del nostro operato Vi diamo atto con quanto segue:

Abbiamo partecipato a n. 1 assemblea dei soci svoltasi nel rispetto delle norme statutarie, legislative e regolamentari che ne disciplinano il funzionamento e per le quali possiamo ragionevolmente assicurare che le azioni deliberate sono state conformi alla legge ed allo statuto sociale e non sono state manifestamente imprudenti, azzardate, in conflitto d'interessi o tali da compromettere l'integrità del patrimonio sociale.

Abbiamo ottenuto dai liquidatori informazioni sul generale andamento della gestione e sulla sua prevedibile evoluzione nonché sulle operazioni di maggiore rilievo, per le loro dimensioni o caratteristiche, effettuate dalla società e possiamo ragionevolmente assicurare che le azioni poste in essere, sono conformi alla legge ed allo statuto sociale e non sono manifestamente imprudenti, azzardate in conflitto d'interessi o in contrasto con le delibere assunte dall'assemblea dei soci o tali da compromettere l'integrità del patrimonio sociale.

Abbiamo acquisito conoscenza e vigilato sull'adeguatezza dell'assetto organizzativo della società, anche tramite la raccolta di informazioni delle funzioni. A tale riguardo Vi evidenziamo che non abbiamo particolari indicazioni da formulare.

Abbiamo valutato e vigilato sull'adeguatezza del sistema



amministrativo e contabile nonché sull'affidabilità di quest'ultimo a rappresentare correttamente i fatti di gestione, mediante l'ottenimento di informazioni dai responsabili delle funzioni, e l'esame dei documenti aziendali e a tale riguardo non abbiamo osservazioni particolari da riferire. Non sono pervenute denunce ex art. 2408 del C.C.

Relativamente al bilancio d'esercizio chiuso al 31.12.2005, in aggiunta a quanto precede, Vi informiamo di aver vigilato sull'impostazione generale data allo stesso, sulla sua generale conformità alla legge per quel che riguarda la sua formazione e struttura e, a tale riguardo, non abbiamo osservazioni particolari da riferire.

Abbiamo inoltre verificato l'osservanza delle norme inerenti la predisposizione della relazione sulla gestione.


Per quanto a nostra conoscenza, i liquidatori, nella redazione del bilancio, non hanno derogato alle disposizioni di legge ai sensi dell'articolo 2423, comma quattro, del C.C.

Abbiamo verificato la rispondenza del bilancio ai fatti ed alle informazioni di cui abbiamo avuto conoscenza a seguito dell'espletamento dei nostri doveri e non abbiamo osservazioni al riguardo.

In considerazione di quanto in precedenza evidenziato e, tenuto conto che, non emergono rilievi o riserve, proponiamo all'assemblea di approvare il bilancio d'esercizio chiuso al 31.12.2005, così come redatto dai liquidatori.

Roma, 11 APRILE 2006

I Sindaci



The block contains three handwritten signatures. The first signature on the left is written in dark ink and appears to be 'Gian Maria Bonfiglioli'. The second signature in the middle is written in black ink and is more stylized. The third signature on the right is written in black ink and appears to be 'Marcello Galletti'.

RELAZIONE DELLA SOCIETÀ DI REVISIONE

Agli Azionisti della
INPS Gestione Immobiliare IGEL S.p.A. in liquidazione

Abbiamo svolto la revisione contabile del bilancio dell' INPS Gestione Immobiliare IGEL S.p.A. in liquidazione chiuso al 31 dicembre 2005, redatto ai sensi dell'art. 2490 del Codice Civile, che rappresenta un bilancio interinale rispetto al bilancio finale di liquidazione di cui all'art.2492 del Codice Civile. La responsabilità della redazione del bilancio compete ai Liquidatori della Società. E' nostra la responsabilità del giudizio professionale espresso sul bilancio e basato sulla revisione contabile. La presente relazione non è emessa ai sensi di legge, stante il fatto che l'INPS Gestione Immobiliare IGEL S.p.A. in liquidazione ha conferito l'incarico per il controllo contabile ex art. 2409 bis e successivi del Codice Civile ad altro soggetto, diverso dalla scrivente società di revisione.

2. Il nostro esame è stato condotto secondo gli statuti principi di revisione. In conformità ai predetti principi, la revisione è stata pianificata e svolta al fine di acquisire ogni elemento necessario per accertare se il bilancio d'esercizio sia viziato da errori significativi e se risulti, nel suo complesso, attendibile. Il procedimento di revisione comprende l'esame, sulla base di verifiche a campione, degli elementi probativi a supporto dei saldi e delle informazioni contenuti nel bilancio, nonché la valutazione dell'adeguatezza e della correttezza dei criteri contabili utilizzati e della ragionevolezza delle stime effettuate dai Liquidatori. Riteniamo che il lavoro svolto fornisca una ragionevole base per l'espressione del nostro giudizio professionale. Ad integrazione di quanto sopra indicato, poiché per effetto dello stato di liquidazione è venuto meno il postulato della continuità aziendale su cui si basano alcuni principi di redazione del bilancio ed esistono obiettive incertezze in relazione alla realizzazione dell'attivo, all'insorgenza di eventuali altri oneri di liquidazione oltre che al sopravvenire di eventuali plusvalenze, per l'espressione del nostro giudizio abbiamo fatto riferimento ai criteri di valutazione adottati dai Liquidatori nelle circostanze ed illustrati nella nota integrativa al bilancio.

Il suddetto esame non consente quindi di escludere che gli azionisti debbano procedere all'immissione di ulteriori somme necessarie per il pagamento di tutti i debiti sociali. Tale accertamento costituisce potere esclusivo dei Liquidatori e pertanto il mandato conferitoci esula da tale valutazione.

Per il giudizio relativo al bilancio dell'esercizio precedente, i cui dati sono presentati ai fini comparativi secondo quanto richiesto dalla legge, si fa riferimento alla relazione da altro revisore emessa in data 22 aprile 2005.

Ria & Partners S.p.A.
Via G. Fracastoro 3/a
00161 Roma, Italy
T 0039 (0) 6-440 3708
F 0039 (0) 6-442 31293
E riarm@ria.it
W www.ria.it

Sede Legale:
Via Trebazio n.4
20145 Milano
Iscrizione al Registro
delle imprese di Milano
e P. IVA n.09490520153
R.E.A. 1298778
Albo Speciale CONSOB
Capitale Sociale: € 530.400,00
di cui versato € 511.275,00

Bari-Bologna-Firenze
Milano-Napoli-Padova
Pescara-Roma-Torino

3. A nostro giudizio, il bilancio dell' INPS Gestione Immobiliare IGEI S.p.A. in liquidazione al 31 dicembre 2005, è conforme alle norme che ne disciplinano i criteri di redazione per effetto dell'adozione dei principi e dei criteri, analiticamente descritti nella nota integrativa, necessari per riflettere lo stato di liquidazione della Società; esso pertanto è redatto con chiarezza e rappresenta in modo veritiero e corretto la situazione patrimoniale e finanziaria e il risultato economico della Società.
4. La relazione dei Liquidatori mette in evidenza i seguenti aspetti:

"la Vostra Società ... è stata posta in liquidazione dal 31/12/96 in base all'art.14 del D. Leg.vo 104/96 Anche nel corso dell'anno 2005 la Società ha proseguito le attività ordinarie in regime di prorogatio, in linea con il procedere delle operazioni di dismissione del patrimonio immobiliare, avviate da tempo e nell'intento di ottimizzare i risultati della gestione liquidatoria."

Gli ammontari del bilancio finale di liquidazione dipendono dalla definizione dei rapporti in essere con l'INPS e dalla predisposizione di un piano di liquidazione della Società basato sui tempi di cessazione effettiva delle attività di gestione attualmente non prevedibili.

"Venendo ora al contenzioso con l'INPS, relativo alla determinazione del compenso dovuto alla Società per il periodo di gestione 1992/1993, si informano i signori Azionisti che il giudizio di appello avverso la sentenza n.20447/02 del Tribunale di Roma è prossimo alla definizione, atteso che la causa è stata trattenuta in decisione all'udienza del 7/2/06. Si ricorda che, con la sentenza impugnata, il Tribunale aveva respinto la domanda proposta dall'INPS nei confronti della IGEI, diretta ad ottenere la restituzione di euro 818.067 oltre accessori, quale importo asseritamente dovuto, a seguito del ricalcolo del compenso spettante all'IGEI ai sensi dell'art.10 della Convenzione ed ha, nel contempo, rigettato la domanda riconvenzionale avanzata dalla IGEI, diretta ad ottenere il pagamento da parte dell'INPS dell'importo di euro 581.014 " (iscritto nella voce crediti verso impresa controllante per fatture da emettere), "oltre accessori, quale importo residuo dovuto per il medesimo periodo"...

"In merito si segnala che la Vostra Società rimane certa della validità della interpretazione dell'art. 10 della Convenzione, come prospettata negli atti di causa, e che pertanto, in tale ottica, si è ritenuto di non apportare modifiche al bilancio dell'esercizio 2005."

Roma, 12 aprile 2006


Ria & Partners S.p.A.

Gaetano Aita
Partner

INPS GESTIONE IMMOBILIARE I.G.E.I. SPA IN LIQUIDAZIONE

Sede legale : Viale Giulio Cesare, 14 - ROMA

Codice fiscale : 04249911001

Iscritta al registro delle Imprese di Roma al num. Cod. fiscale 04249911001

Capitale Sociale: 7.746.750 Euro

Iscritta al REA di Roma al n.751318

STATO PATRIMONIALE

		AL 31/12/2005	AL 31/12/2004
	ATTIVO		
A	CREDITI VERSO SOCI PER VERSAMENTI ANCORA DOVUTI		
A.I	Versamenti non ancora richiamati	5.422.797	5.422.797
	TOTALE CREDITI VERSO SOCI PER VERSAMENTI ANCORA DOVUTI	5.422.797	5.422.797
B	IMMOBILIZZAZIONI		
B.II	IMMOBILIZZAZIONI MATERIALI		
B.II.4	Altri beni materiali	29.822	23.470
	TOTALE IMMOBILIZZAZIONI MATERIALI	29.822	23.470
	IMMOBILIZZAZIONI FINANZIARIE		
B.III.2	Crediti	322	322
B.III.2.4	Crediti verso altri		
	Esigibili entro l'esercizio successivo	322	
B.III.3	Altri titoli	2.519.499	
	TOTALE IMMOBILIZZAZIONI FINANZIARIE	2.519.821	322
	TOTALE IMMOBILIZZAZIONI	2.549.643	23.792
C	ATTIVO CIRCOLANTE		
C.II	CREDITI		
C.II.4	Crediti verso impresa controllante esigibili entro l'esercizio successivo	15.653.748	19.973.080
C.II.5	Crediti verso altri esigibili entro l'esercizio successivo	299.939	3.102.567
	TOTALE CREDITI	15.953.687	23.075.647
C.IV	DISPONIBILITA' LIQUIDE		
C.IV.1	Depositi bancari e postali	2.352.846	3.917.159
C.IV.3	Denaro e valori in cassa	13.455	9.535
	TOTALE DISPONIBILITA' LIQUIDE	2.366.301	3.926.694
	TOTALE ATTIVO CIRCOLANTE	18.319.988	27.002.341

INPS GESTIONE IMMOBILIARE I.G.E.I. SPA IN LIQUIDAZIONE

Sede legale : Viale Giulio Cesare, 14 - ROMA

Codice fiscale : 04249911001


Iscritta al registro delle imprese di Roma al num. Cod. fiscale 04249911001

Capitale Sociale: 7.746.750 Euro

Iscritta al REA di Roma al n. 751318

STATO PATRIMONIALE

D	RATEI E RISCONTI ATTIVI		
D.ii	Altri ratei e risconti attivi	1.586	6.377
	TOTALE RATEI E RISCONTI ATTIVI	1.586	6.377
	TOTALE ATTIVO	26.294.014	32.455.307



INPS GESTIONE IMMOBILIARE I.G.E.I. SPA IN LIQUIDAZIONE

Sede legale : Viale Giulio Cesare, 14 - ROMA

Codice fiscale : 04249911001

Iscritta al registro delle Imprese di Roma al num. Cod. Fiscale 04249911001

Capitale Sociale: 7.746.750 Euro

Iscritta al REA di Roma al n. 751318

STATO PATRIMONIALE

		AL 31/12/2005	AL 31/12/2004
	PASSIVO		
A	PATRIMONIO NETTO		
A.I	Capitale	7.746.750	7.746.750
A.IV	Riserva legale	46.569	41.652
A.VII	Riserva da a r.r.to unita' di euro	-2	-2
A.VIII	Utile (perdita) a nuovo	673.471	580.037
A.X	Utile/(Perdita) dell'esercizio	114.205	98.352
	TOTALE PATRIMONIO NETTO	8.580.993	8.466.789
B	FONDI PER RISCHI E ONERI		
B.3	Altri fondi	24.229	24.229
	TOTALE FONDI PER RISCHI E ONERI	24.229	24.229
C	TRATTAMENTO DI FINE RAPPORTO DI LAVORO SUBORDINATO	205.011	175.249
D	DEBITI		
D.6	Debiti verso fornitori esigibile entro l'esercizio successivo	651.621	951.247
D.10	Debiti verso imprese controllanti esigibili entro l'esercizio successivo	15.690.555	21.866.696
D.11	Debiti tributari esigibili entro l'esercizio successivo	46.151	48.880
D.12	Debiti verso istituti di previdenza e di sicurezza sociale esigibile entro l'esercizio successivo	28.065	29.832
D.13	Altri debiti esigibili entro l'esercizio successivo	671.058	468.778
	Altri debiti esigibili oltre l'esercizio successivo	367.268	395.578
	TOTALE DEBITI	17.454.718	23.761.011
E	RATEI E RISCOINTI PASSIVI		
E.II	Altri ratei e risonci passivi	29.063	28.029
	TOTALE RATEI E RISCOINTI PASSIVI	29.063	28.029
	TOTALE PASSIVO	26.294.014	32.455.307

INPS GESTIONE IMMOBILIARE I.G.E.I. SPA IN LIQUIDAZIONE

Sede legale : Viale Giulio Cesare, 14 - ROMA

Codice fiscale : 04249911001

Iscritta al registro delle Imprese di Roma al num. Cod. Fiscale 04249911001

Capitale Sociale: 7.746.750 Euro

Iscritta al REA di Roma al n.751318

STATO PATRIMONIALE

CONTI D'ORDINE			
F.1	Terzi per garanzie prestate	15.494	15.494
F.3	Terzi per impegni	-	2.705.000
TOTALE CONTI D'ORDINE		15.494	2.720.494



INPS GESTIONE IMMOBILIARE I.G.E.I. SPA IN LIQUIDAZIONE

Sede legale : Viale Giulio Cesare, 14 - ROMA

Codice fiscale : 04249911001

Iscritta al registro delle Imprese di Roma al num. Cod.Fiscale 04249911001

Capitale Sociale: 7.746.750 Euro

Iscritta al REA di Roma al n.751318

CONTO ECONOMICO

		AL 31/12/2005	AL 31/12/2004
	CONTO ECONOMICO		
A	VALORE DELLA PRODUZIONE		
A.1	Ricavi delle vendite e delle prestazioni	2.594.459	2.888.005
A.5	Altri ricavi e proventi	850.123	790.120
A.5.b	Ricavi e proventi diversi	850.123	790.120
	TOTALE VALORE DELLA PRODUZIONE	3.444.582	3.678.125
B	COSTI DELLA PRODUZIONE		
B.7	Costi per servizi	2.419.638	2.623.800
B.8	Costi per godimento di beni e servizi	87.327	85.063
B.9	Costi per il personale	668.067	648.342
B.9.a	Salari e stipendi	475.595	470.703
B.9.b	Oneri sociali	153.193	140.703
B.9.c	Trattamento fine rapporto	39.279	36.936
B.10	Ammortamenti e svalutazioni	11.696	9.340
B.10.b	Ammortamento delle immobilizzazioni materiali	11.696	
B.14	Oneri diversi di gestione	70.457	135.695
	TOTALE COSTI DELLA PRODUZIONE	3.257.185	3.502.240
	Differenza tra valore e costi della produzione	187.397	175.885
C	PROVENTI E ONERI FINANZIARI		
C.16	Altri proventi finanziari	66.837	56.165
C.16.b	Proventi da titoli iscritti nelle immobilizzazioni che non costituiscono partecipazioni	44.499	
C.16.C	Proventi finanziari da titoli diversi da partecipazioni iscritti nell'attivo circolante	8.437	
C.16.d	Proventi diversi dai precedenti	13.901	

INPS GESTIONE IMMOBILIARE I.G.E.I. SPA IN LIQUIDAZIONE

Sede legale : Viale Giulio Cesare, 14 - ROMA

Codice fiscale : 04249911001

Iscritta al registro delle imprese di Roma al num. Cod.Fiscale 04249911001

Capitale Sociale: 7.746.750 Euro

Iscritta al REA di Roma al n.751318

CONTO ECONOMICO

C.17	Interessi ed altri oneri finanziari		(1.798)	(1.657)
C.17.d	Interessi ed altri oneri finanziari verso altri	(1.798)		
B	TOTALE PROVENTI E ONERI FINANZIARI		65.039	54.508
E	PROVENTI E ONERI STRAORDINARI			
E. 21	Oneri straordinari		-	(771)
E.21.c	Altri oneri straordinari		-	(771)
	TOTALE PROVENTI E ONERI STRAORDINARI		-	(771)
	Risultato prima delle imposte		252.436	229.622
22	Imposte sul reddito dell'esercizio		(138.231)	(131.270)
26	Utile (perdita) dell'esercizio		114.205	98.352



INPS GESTIONE IMMOBILIARE IGEI Spa In Liquidazione**BILANCIO CHIUSO AL 31/12/2005****NOTA INTEGRATIVA**

La presente nota integrativa costituisce parte integrale e sostanziale del bilancio.

Contenuto e forma del bilancio

Il bilancio, costituito da Stato Patrimoniale, Conto Economico e nota integrativa, è stato redatto in osservanza ai criteri di valutazione e classificazione disposti dal codice civile e tenuto conto dello stato di liquidazione della Società, dichiarato e far data dal 31 dicembre 1996 in base all'art. 14 del Decreto Legislativo n. 104 del 16 febbraio 1996.

Con la presente nota integrativa, in ossequio alle attuali disposizioni di legge, si precisa quanto segue:

- l'impostazione del bilancio corrisponde al dettato degli art. 2423 e seguenti del codice civile;
- i criteri di valutazione adottati tengono conto della situazione di liquidazione della società; in particolare la maggior parte delle voci che costituiscono il bilancio della società sono rappresentate da partite correnti per le quali non si prevedono differenze rispetto ai valori di realizzo. Peraltro l'identificazione di tutti gli oneri che potrebbero derivare dal processo di liquidazione, così come le eventuali sopravvenienze attive, non è attualmente determinabile. Essa potrà essere svolta solo successivamente alla definizione dei rapporti in essere con l'INPS così come indicato nella relazione sulla gestione, e alla predisposizione di un piano di

liquidazione della società sulla base dei tempi di cessazione delle attività di gestione;

- non si è proceduto al raggruppamento di voci nello Stato Patrimoniale e nel Conto Economico;

- non vi sono elementi dell'attivo e del passivo che ricadono sotto più voci dello schema;

fa parte della nota integrativa il Rendiconto Finanziario della gestione degli immobili relativo all'esercizio 2005 e il Rendiconto Finanziario generale della società

Criteria di valutazione

Vengono esposti qui di seguito i criteri di valutazione ed i principi contabili adottati per le poste diverse di bilancio.

Immobilizzazioni materiali

Sono iscritte al costo di acquisizione diminuito degli ammortamenti calcolati in modo sistematico e costante, sulla base di aliquote adeguate alla residua possibilità di utilizzazione dei cespiti, tenuto conto dello stato di liquidazione in atto.

Crediti

Sono esposti al valore di presunto realizzo.

I crediti ed i debiti verso controllante rappresentano flussi finanziari che si generano dalla gestione del patrimonio immobiliare dell'INPS ad uso locativo, di cui alla convenzione, e come tali non costituiscono componenti del reddito della società ad eccezione dei crediti v/controlante per fatture da emettere in relazione ai compensi maturati dall'IGEI e non ancora incassati, delle spese legali non recuperate nel corso

dell'esercizio e dei rimborsi per spese sostenute per consulenze tecniche e gestione portieri.

Attività finanziarie

Sono iscritte al minore tra il costo e il valore di presunto realizzo.

Disponibilità Liquide

Sono esposte al valore nominale.

Debiti

Sono iscritti al valore nominale.

Ratei e Risconti

Sono esposti in bilancio secondo i principi della competenza economica e temporale.

Fondo per rischi ed oneri

Include l'onere stimato a carico della società a fronte delle passività di esistenza certa o probabile delle quali tuttavia alla chiusura dell'esercizio sono indeterminati o l'ammontare o la data di sopravvenienza.

Trattamento di fine rapporto di lavoro subordinato

Il fondo corrisponde, alle indennità maturate dal personale dipendente in base alle vigenti disposizioni di legge ed ai contratti collettivi di lavoro.

Costi e Ricavi

Sono esposti in bilancio secondo i principi della prudenza e della competenza.

Imposte

Le imposte dell'esercizio sono determinate sulla base di una realistica previsione degli oneri da assolvere secondo la vigente normativa fiscale. Inoltre si precisa che

nel bilancio non ci sono voci rientranti nella normativa sul disinquinamento fiscale.

Variazioni rispetto all'esercizio precedente

Crediti verso soci

L'importo di € 5.422.797 rappresenta le quote residue di capitale sociale sottoscritto ma non ancora versate dai soci. Non ha subito variazioni rispetto allo scorso esercizio.

immobilizzazioni materiali

Sono suddivise in:

- Mobili e attrezzature

Ammontano a € 8.491 al netto dell'ammortamento dell'anno di € 2.124. Nel corso del 2005 non sono stati effettuati acquisti.

- Autovetture

La consistenza al 31.12.2005 è pari a € 17.057 al netto dell'ammortamento dell'anno di € 6.654. Nel corso del 2005 è stata acquistata una autovettura per € 15.000 ed è stata venduta una autovettura, completamente ammortizzata, che ha generato una plusvalenza di € 300.

- Macchine elettroniche

Ammontano a € 4.274; l'ammortamento dell'anno è di € 2.919. Nel corso del 2005 sono stati effettuati acquisti per € 3.049.

Per quanto riguarda la movimentazione dei singoli conti, si rimanda al prospetto allegato sub 1).

Non sono state effettuate rivalutazioni sui cespiti esposti in bilancio.

Immobilizzazioni finanziarie

Comprendono i depositi cauzionali esigibili oltre 12 mesi, la cui consistenza al 31.12.2005 è di € 322, e altri titoli per € 2.519.499. Quest'ultimi rappresentano un investimento in prodotti assicurativi, fatto tramite banca, il cui rendimento al 31.12.2005 è stato contabilizzato in bilancio nelle immobilizzazioni finanziarie e come contropartita nel conto economico nei "proventi da titoli iscritti nelle immobilizzazioni che non costituiscono partecipazioni".

Variazioni nella consistenza delle altre voci dell'attivo e del passivo delloStato PatrimonialeAttivo Circolante

Il totale dell'attivo circolante è passato da € 27.002.341 a € 18.319.988.

In dettaglio:

Crediti

Aumentano a € 15.953.687 contro € 23.075.647 del precedente esercizio con una variazione in diminuzione di € 7.121.960. Trattasi di crediti esigibili entro l'esercizio successivo.

Si suddividono in:

Crediti v/impresa controllante

	2005	2004
- crediti v/controlante per fatture da emettere.	581.014	581.014
- crediti v/ controlante per fatture da emettere per spese sostenute per conto inps.	702.361	565.057

- crediti w/ controllanti per spese		
sostenute in nome e per conto dell'INPS.	14.450.898	18.915.438
- crediti w/controlanti per addebiti sul 17233.	8.738	834
- Svalutazioni	<u>(89.263)</u>	<u>(89.263)</u>
	15.653.748	19.973.080

I crediti w/controlante per fatture da emettere rappresentano il credito dovuto a saldo del compenso della gestione defrutta al 31.12.92. Alla data di bilancio tale credito, di € 581.014, risulta ancora in corso di definizione con la società controllante, in quanto alla sentenza emessa dal Tribunale Civile di Roma nel corso del 2002, l'Igei ha proposto appello. L'udienza si è tenuta il 7 febbraio 2006 ma le memorie conclusionali venanno depositate nei termini di legge. Per maggiori informazioni si rimanda alla relazione dei liquidatori.

I crediti w/controlante per fatture da emettere per spese sostenute per conto dell'INPS sono così suddivisi:

	2005	2004
- fatture da emettere per recupero prestazioni tecniche per conto gestione.	199.629	207.587
- fatture da emettere per recupero spese legali.	395.309	250.047

- fatture da emettere per recupero

spese gestione portieri.	<u>107.423</u>	<u>107.423</u>
	702.361	565.057

I crediti per prestazioni tecniche per conto gestione si riferiscono a tutte le prestazioni forniteci dai professionisti ai fini della gestione del patrimonio che, poiché eseguite per conto INPS, vengono ad esso riacdebitate. Hanno subito un decremento in seguito alla sostanziale diminuzione dell'attività manutentiva determinata dalla vendita del patrimonio immobiliare.

Trovano contropartita nella voce "altri ricavi e proventi".

I crediti per fatture da emettere per recupero spese legali si riferiscono a tutte le spese sostenute per l'attività giudiziale instaurata per il recupero delle inerosità, addebitate all'INPS al netto di recuperi intervenuti nell'anno. Rispetto allo scorso esercizio hanno subito un incremento in conseguenza della chiusura nell'anno di molteplici cause istaurate negli anni passati che hanno generato una maggiore fatturazione da parte degli avvocati per chiusura posizione. Le fatture da emettere per recupero spese gestione portieri si riferiscono ai costi sostenuti dall'Igei per l'amministrazione del personale addetto alla custodia e pulizia degli immobili di proprietà dell'istituto. I crediti per spese sostenute in nome e per conto dell'Inps sono di natura finanziaria e si riferiscono ai pagamenti eseguiti nell'esercizio nell'ambito della gestione del patrimonio immobiliare della controllante.

Tali crediti sono riconciliati con i dati patrimoniali nell'Alleg.sub.3.

Crediti v/altri esigibili entro l'esercizio successivo

Ammontano a € 299.939 contro € 3.102.567 del 2004 e sono così composti:

	2005	2004
- crediti v/Erario per IVA	7.656	48.672
- crediti v/erario per crediti d'imposta	-	7.013
- crediti v/banca per operaz.di p/c/t	-	2.699.049
- dipendenti c/anticipi	103	103
- crediti v/ASL	61.296	61.296
- crediti per fatture da emettere Cassa Forense	27.046	-
- crediti per vendita autovettura	300	-
- altri crediti	5.844	3.459
- crediti v/affrancatrice	4.935	-
- note credito da ricevere	<u>192.759</u>	<u>282.975</u>
	299.939	3.102.567

Le note credito da ricevere comprendono lo stanziamento relativo a due soci privati inerenti la rideterminazione del compenso per l'anno 2004 e 2005 a seguito del quale essi avrebbero dovuto stornare una quota di compenso già fatturato. Più precisamente l'importo comprende uno stanziamento effettuato nell'anno 2004, ad oggi non ancora regolarizzato con emissione del documento, e uno stanziamento relativo al compenso 2005, sempre in attesa di regolarizzazione.

I crediti v/ASL rappresentano il credito vantato verso la ASL di Salerno per lavori anticipati dall'IGEI in nome e per conto dell'Inps per il rifacimento di una strada di accesso all'ospedale e ad alcuni stabili Inps (di competenza 50% Inps e 50% dell'ospedale). Tale importo è stato incassato a febbraio 2006 ed è stato riversato all'istituto, così come stanziato tra i debiti v/controllanti.

I crediti per fatture da emettere w/ Cassa Forense sono della stessa natura di quelli dell'Asl di Salerno e riguardano lavori anticipati per il consolidamento di un solaio di proprietà Irps e Cassa Forense. Trova contropartita tra i debiti w/controllante.

Disponibilita' Liquide

Ammontano a € 2.366.301 contro € 3.926.694 del precedente esercizio.

Si suddividono in:

	2005	2004
- depositi bancari	2.352.846	3.917.159
- denaro e valori in cassa	<u>13.455</u>	<u>9.535</u>
	2.366.301	3.926.694

I depositi bancari sono così ripartiti:

- € 2.136.199 relativi ai conti correnti nei quali affluiscono gli incassi e i pagamenti effettuati per conto dell'INPS e gestiti per conto di questo ultimo. Essi pertanto rappresentano disponibilita' da riversare all'Inps stessa. Comprendono per € 367.268 i depositi cauzionali costituiti dagli inquilini sui rinnovi contrattuali effettuati a partire dal 2001, a seguito dell'accordo stipulato nel febbraio 2000 tra sindacati degli inquilini ed enti previdenziali in base all'art.2 comma 3, Legge n.431 del 9/12/1998. Trovano contropartita negli altri debiti esigibili oltre l'esercizio successivo.

- € 216.647 sul conto corrente operativo della società.

Il decremento delle disponibilita' liquide è dovuto principalmente dalla minore giacenza riscontrata al 31.12.2005 sui conti correnti dell'istituto determinata dai minori incassi registrati nell'anno per effetto delle vendite del patrimonio immobiliare.

Per la riconciliazione delle banche tra i dati di bilancio e i dati patrimoniali si rimanda all'Alleg. sub 3.

Ratei e Risconti attivi

Presentano una consistenza di € 1.586 contro € 6.377 del precedente esercizio.

Sono così composti :

Ratei:

	2005	2004
- Ratei proventi su investimenti in pronti contro termine		3.915

Risconti:

- risconti su polizze assicurative	1.527	1.463
- altri risconti	59	999

Passivo

Patrimonio netto

Esponde un saldo di € 8.580.993 contro € 8.466.789 del precedente esercizio.

In ordine alle singole voci che lo compongono, si precisa quanto segue:

Capitale sociale: è invariato a. € 7.746.750. E' costituito da n. 15.000 azioni ordinarie del valore nominale di € 516, ciascuna, di cui n. 7.650 di categoria "A", intestate all'Inps e non suscettibili di trasferimento e n. 7.350 di categoria "B". Si rammenta che il capitale è stato versato per i 3/10.

Si propone di seguito in percentuale la compagine sociale della società' al

31.12.2005:

INPS	51
VIANINI LAVORI	9,6
- SOVIGEST	9,6
- GE.FI	9,6
- CMC ² / ₅	9,6
- PIRELLI &C.	9,6
- BNL	<u>1</u>
TOTALE	100

Non esistono azioni di godimento e non sono stati emessi nell'esercizio prestiti obbligazionari.

- Riserva Legale: pari a € 46.569, subisce un incremento rispetto allo scorso esercizio in applicazione dell'articolo 2430 cc

- Utile portato a nuovo € 673.471, la voce è costituita dagli utili 1998, 1999, 2000, 2001, 2002, 2003, 2004 dedotte le quote destinate a riserva.

- Riserva da art.to unita' di euro: € - 2, e' costituita dalle differenze per arrotondamento dei saldi di bilancio al 01.01.2002. (Passaggio da lire a euro).

- Utile dell'esercizio: € 114.205.

Per ulteriori informazioni si rimanda al prospetto sub 2.

Fondo per rischi ed oneri

Ammonta a € 24.229. Non subisce variazioni rispetto all'esercizio precedente.

Trattamento di fine rapporto di lavoro subordinato

Aumentato dell'accantonamento a carico dell'esercizio di € 39.278 per le indennità maturate dal personale dipendente, diminuito di € 8.960 per gli utilizzi a seguito di anticipazioni richieste dal personale dipendente e dedotto l'importo dell'imposta sostitutiva pari a € 556, il fondo passa da € 175.249 a € 205.011.

Al 31.12.2005 il personale alle dipendenze della società è costituito da n. 20 unità.

Debiti

L'esposizione debitoria ammonta complessivamente a € 17.454.718 contro € 23.761.011 del precedente esercizio con una variazione in diminuzione di € 6.306.293.

E' costituita da debiti esigibili entro l'esercizio successivo, rappresentati da:

	2005	2004
Debiti v/fornitori		
- debiti v/fornitori	651.621	951.247
Debiti v/ Imprese controllanti		
- debiti Inps c/to fitti	15.690.555	21.866.696
Debiti tributari	46.191	48.880
Debiti v/Istituti di previdenza	28.065	29.832
Altri debiti esigibili entro l'eserc.succ.	671.058	468.778
Altri debiti esigibili oltre l'eserc. Succ.	<u>367.268</u>	<u>395.578</u>
	17.454.718	23.761.011

Tra gli altri debiti esigibili entro l'esercizio successivo sono compresi € 636.021 di incassi registrati sul c/c 17290 che non riguardano le affittanze, in attesa di definizione con la banca perché non di nostra competenza.

Si precisa che tra gli "altri debiti" sono compresi i debiti verso il personale dipendente per ferie non godute di € 30.658, compresi i relativi oneri.

Gli altri debiti esigibili oltre l'esercizio successivo rappresentano il debito v/inquilini per i depositi cauzionali versati a garanzia dei contratti di locazione stipulati.

Trovano contropartita nei depositi bancari.

I debiti v/controlanti sono riconciliati con i dati patrimoniali nell'Alleg.sub 3.

Tra i debiti v/ fornitori sono compresi € 358.531 di debiti v/ azionisti privati e società a quest'ultime collegate, sorti in virtù di contratti di servizio stipulati tra l'Igei e quest'ultime. Nel corso dell'anno il compenso spettante ai soci per l'attività svolta è stato ridotto tenendo conto del minor carico di lavoro di tutte le strutture IGEI in conseguenza delle dimissioni avvenute.

Tali debiti sono così suddivisi:

- VIANINI LAVORI	€	83.429
- SOVIGEST	€	105.664
- CMC	€	83.536
- GE.FI	€	59.467
- PIRELLI	€	<u>26.434</u>
TOTALE		358.531

Non esistono debiti assistiti da garanzie reali su beni sociali.

Ratei e risconti passivi

Ammontano a € 29.062 contro € 28.029 del precedente esercizio. Sono costituiti per € 22.640 dai ratei per 14^o mensilità e per € 6.422 dai ratei per premi fedeltà di competenza non liquidati al 31/12/2005.

Gli importi sono comprensivi di oneri sociali.

Conti D'Ordine

	2005	2004
- Nostri impegni in operazioni di pronti contro termine	-	2.705.000
- Garanzie prestate da terzi	<u>15.494</u> 15.494	<u>15.494</u> 2.720.494

Le garanzie prestate da terzi di € 15.494 sono relative ad una fidejussione rilasciata a nostro favore dalla B.N.L. a copertura delle obbligazioni assunte dalla IGEI in relazione al contratto di locazione con la società CAFIN Immobiliare, proprietaria dell'immobile in cui la IGEI ha i propri uffici di Roma.

Variazioni nella consistenza delle voci del Conto EconomicoValore della produzione

Il valore globale della produzione è di € 3.444.582.

I ricavi di € 2.594.459 rappresentano per € 766.938 il compenso riconosciuto dall'Inps per l'attività svolta, ai sensi dell'art. 10 della convenzione INPS - IGEI e per € 1.827.521 il compenso, sempre riconosciuto dall'Inps, relativo alla gestione degli immobili cartolarizzati. Il compenso previsto dalla convenzione non ha subito variazioni rispetto allo scorso esercizio, mentre quello relativo agli immobili cartolarizzati è stato ridotto per effetto delle vendite intervenute nell'anno che ha determinato una diminuzione del carico degli immobili cartolarizzati.

Gli altri ricavi ammontano a € 850.123 suddivisi come segue:

	2005	2004
- Recupero costi per consulenze tecniche	196.800	207.587
- Spese legali recuperate da inquilini	131.414	126.219
- Recupero spese legali	395.309	250.047

XV LEGISLATURA — DISEGNI DI LEGGE E RELAZIONI — DOCUMENTI

- Recupero spese gestione portieri	107.423	107.423
- Sopravvenienze attive	18.661	98.417
- Altro	516	427
	<u>850.123</u>	<u>790.120</u>

Le consulenze tecniche per conto gestione che ammontano a € 196.800 si riferiscono alle prestazioni forniteci dai professionisti ai fini della gestione del patrimonio Inps.

Esse trovano contropartita nei crediti v/controlante.

Le spese legali sono state già commentate nella voce "crediti v/controlante" dell'attivo dello Stato patrimoniale.

I recuperi spese gestione portieri che ammontano a € 107.423 si riferiscono agli oneri che la società ha sostenuto nel 2005 per la gestione del portierato e che sono a carico dell'istituto. La voce trova contropartita nei crediti v/controlante.

Costi della Produzione

Ammontano complessivamente a € 3.257.185.

La composizione e la variazione dei costi di produzione possono essere così sintetizzate:

	2005	2004
- costi per servizi e godimento beni di terzi	2.506.965	2.708.863
- costi per personale	668.067	648.342
- ammortamenti	11.696	9.340
- oneri diversi di gestione	<u>70.457</u>	<u>135.695</u>
	3.257.185	3.502.240

I costi per servizi comprendono per € 1.193.312, i compensi riconosciuti agli azionisti privati ovvero società appartenenti a questi ultimi per i servizi resi nell'ambito della gestione del patrimonio immobiliare dell'Inps. Tale importo è stato rideterminato nel corso del 2005 a seguito del minor carico di lavoro derivante dalle vendite del patrimonio immobiliare dell'Inps. I compensi sono così suddivisi:

- VIANINI LAVORI	€	133.578
- SOVIGEST	€.	123.386
- CMC	€	509.954
- PIRELLI	€	129.057
- G.E.FI	€	<u>297.337</u>
		1.193.312

Sono inoltre compresi € 517.017 di spese legali e € 192.007 di prestazioni di servizi, che, come già detto nel commento alle fatture da emettere, vengono ribaltate all'Inps.

I costi per servizi comprendono € 103.292 di emolumenti corrisposti ai liquidatori e € 46.784 di emolumenti corrisposti al Collegio Sindacale.

Per quanto riguarda il costo del personale alla data del 31.12.2005 l'organico della società risulta composto da 20 persone.

Gli oneri diversi di gestione sono così suddivisi:

- Spese amministrative	€	67.848
- Sopravvenienze passive	€.	2.609

Ammortamenti

Comprendono solo gli ammortamenti delle immobilizzazioni materiali in quanto le immobilizzazioni immateriali sono state interamente svalutate nel bilancio 1996.

Proventi e Oneri finanziari

Ammontano a € 65.038 contro € 54.508 del precedente bilancio.

La loro composizione e movimentazione è la seguente:

	2005	2004
- proventi su titoli per investimenti in pronti contro termine.	8.437	46.684
- proventi su titoli iscritti nelle immobilizz. che non costituiscono partecipazioni	44.499	
- interessi attivi su c/c bancari	13.901	9.481
- oneri vari	<u>(1.798)</u> 65.039	<u>(1.657)</u> 54.508


Non risultano interessi passivi imputati direttamente a voci dello stato patrimoniale.

Imposte sul reddito dell'esercizio

2005	2004
138.231	131.270


Si riferiscono alla tassazione Ires pari a € 87.577 e alla tassazione Irap pari a € 50.654. Per ulteriori informazioni sul bilancio al 31 dicembre 2005 si fa espresso rinvio al contenuto della Relazione sulla Gestione dei Liquidatori.

I Liquidatori



Prof. Andrea Amatucci


Ing. Giovanni B. Guglielmi



immobilizzazioni materiali

INPS GESTIONE IMMOBILIARE IGEE SPA in Liquidazione All. sub 1
PROSPETTO MOVIMENTAZIONE IMMOBILIZZAZIONI MATERIALI

	Mobili ed Attrezzature Ufficio	Autovetture	Macchine elettroniche	Piccola Attrezzatura	TOTALE
Saldo all'inizio dell'esercizio					
Costo Storico	104.509	21.841	156.401	397	283.148
Rivalutazioni					
Svalutazioni					
Ammortamento	93.894	13.130	152.257	397	259.678
Totale	10.615	8.711	4.144	---	23.470
Variazioni dell'esercizio					
Acquisizioni		15.000	3.049		18.049
Rivalutazioni					
Utilizzo fondo ammortamento		10.226			10.226
Ammortamento					
Alienazioni		10.226			10.226
Svalutazioni					
Ammortamento	2.124	6.654	2.919		11.697
Riclassificazioni					
Saldo fine esercizio	8.491	17.057	4.274		29.822

movimentaz.ni voci patrimonio netto

INPS GESTIONE IMMOBILIARE IGEI SPA in Liquidazione
MOVIMENTAZIONE DELLE VOCI DI PATRIMONIO NETTO

All. subb2

I CAPITALE	7.746.750				7.746.750
IV RISERVA LEGALE	41.652	4.917			46.569
VII RISERVA DA ARROTOND. UNITA' DI EURO	-2				-2
VIII UTILE NUOVO	580.037	93.434			673.471
IX UTILE (O PERDITE) DELL'ESERCIZIO	98.351	98.351		114.205	114.205

Handwritten signature

**PATRIMONIO NETTO
PROSPETTO RISERVE DISPONIBILI**

CAPITALE	7.746.750		
RISERVE DI UTILI:			
RISERVA LEGALE	46.569	B	—
UTILE A NUOVO	673.471	A B C	673.471
TOTALE			673.471
QUOTA NON DISTRIBUIBILE			—
RESIDUO DISTRIBUIBILE			673.471

A= Riserva disponibile e non distribuibile (per aumento di capitale)
 B= Riserva disponibile e non distribuibile (per copertura di perdite)
 C= Riserva disponibile e non distribuibile (per distribuzione ai soci)

all.

W

Alleg. sub 3

Riconciliazione dati di bilancio e dati di patrimonio anno 2005

CREDITI (SPESE)

Bilancio 14.450.897

Patrimonio 14.450.897

DISPONIBILITA' LIQUIDE

Casse (Inps)

Bilancio 13.455

Cassa Igefi -5.235

Patrimonio 8.220

Banche (c/c Inps)

Bilancio 2.136.198

Depositi cauzionali -367.268

c/c 17291 -128.166

Sospesi -55.837Importi addebit. erroneamente dalla banca
sul c/c 17290, da restituire

Patrimonio(c/c 17290) 1.584.927

DEBITI (INCASSI)

Bilancio 15.690.555

Fitti Forlanini -128.166

Fitti su 17233 -13.368

ASL Salerno -60.357

Cassa Forense -27.046

15.461.618

920.326

Rimesse alla Igei(incasso fatture)

13.000.000

Rimesse all'Inps

-3.131.789

Saldo banca al 31.12.2004

742.195

Incassi da restituire a terzi

Patrimonio 26.992.350

INPS GESTIONE IMMOBILIARE I.G.E.I. S.P.A. IN LIQUIDAZIONE

Rendiconto finanziario delle variazioni di capitale circolante netto

FONTI DI FINANZIAMENTO

	31.12.2005	31.12.2004
FONTI GENERATE DALLA GESTIONE REDDITUALE		
Utile (perdita) di esercizio	114.205	98.352
Ammortamenti	11.696	7.614
Quota di tratt. di fine rapporto	39.279	36.936
Capitale circ. netto generato dalla gestione reddituale	165.180	144.628
Rid. Imm. Mat. li	10.226	12.341
RIDUZIONI DI ATTIVO IMMOBILIZZATO	10.226	12.341
Totale fonti di attivo immobilizzato	175.406	156.969

IMPIEGHI DI FONDI

AUMENTI DI ATTIVO IMMOBILIZZATO		
Aumenti di immobilizzazioni finanziarie	2.519.499	0
Aumenti di imm. ni mat. li	18.049	17.015
Totale di aumenti di attivo immobilizzato	2.537.548	17.015

DIMINUZIONI DI PASSIVO IMMOBILIZZATO

Utilizzo trattamento di fine rapporto	9.516	13.290
Utilizzo f. do amm. to	10.226	12.341
Totale diminuzione di passivo immobilizzato	19.742	25.631

TOTALE DI IMPIEGHI DI FONDI

2.557.290	42.646
------------------	---------------

AUMENTO (DIMINUZIONE) DEL CAP. CIRC. NETTO

-2.381.884	114.323
-------------------	----------------

Determinato da:

INCREMENTO (DECREMENTO) DELLE ATTIVITA' A BREVE

Disponibilità liquide	-1.560.393	1.064.590
Crediti	-7.121.960	-5.904.934
Ratei e risconti attivi	-4.791	1.194
Variazione delle attività a breve	-8.687.144	-4.839.150

INCREMENTO (DECREMENTO) DELLE PASSIVITA' A BREVE

Debiti v/fornitori	299.626	157.007
Debiti tributari	2.729	30
Altri debiti	6.003.938	4.798.408
Ratei e risconti passivi	-1.033	-1.972
Variazione delle passività a breve	6.305.260	4.953.473
AUMENTO (DIMINUZIONE) DEL CAPITALE CIRCOLANTE NETTO	-2.381.884	114.323

6000 Allu-

IGEI S.p.A.
L. 01/02/2005RENDICONTO GESTIONE IMMOBILI L/1 - 31/12/2005
TUTTE LE GESTIONI

CASSA

	TOTALI
ENTRATE	
SALDO BANCA AL 31 - 12 - 2004	3.131,78
SALDO CASSA AL 31 - 12 - 2004	8,78
COLLETTATO ESERCIZIO	
- FITTI	22.912,90
- ONERI ACCESSORI	3.817,82
TOTALE	26.730,72
ACQUISITA ESERCIZIO	
- FITTI	4.020,50
- ONERI ACCESSORI	977,41
TOTALE	4.997,91
INCASSATO ESERCIZIO	
- FITTI	18.892,39
- ONERI ACCESSORI	2.840,41
TOTALE	21.732,80
INCASSI ESERCIZI PRECEDENTI	
- FITTI	3.104,72
- ONERI ACCESSORI	620,77
- INCASSI DEFINITI ANNI PRECEDENTI	0
TOTALE	3.725,49
ALTRI INCASSI	
- DA DEFINIRE	468,81
- IN TRANSITO	201,25
- INTERESSI ATTIVI BANCARI (NETTO RITENUTA) 2005	56,91
- BOLLO VIRTUALE E IVA C/SCD	807,01
TOTALE	1.534,03
TOTALE ENTRATE 2005	26.992,33
TOTALE A PAREGGIO	30.132,927
USCITE	
SPESE A CARICO CONDUTTORE	
- RISCALDAMENTO PAGATO NEL 2005	1.462,289
- UTENZE PAGATE NEL 2005	543,426
- MANUTENZIONI PAGATE NEL 2005	897,848
- ALTRO PAGATO NEL 2005	418,623
- IMPOSTA REGISTRO	150,660
TOTALE	3.472,851
SPESE PERSONALE E CUSTODIA	1.049,299
OPERAZIONI STRAORDINARIE (ART. 23)	7,406
SPESE A CARICO PROPRIETA'	
- MANUTENZIONI PAGATE NEL 2005	3.019,891
- ONERI PER PROCEDURA P.I.A.	54,736
- IMPOSTA REGISTRO	196,865
- BOLLI	56,370
- IMPOSTA I.C.I.	2.947,837
- ALTRI ONERI	3.645,678
TOTALE	9.921,340
TOTALE SPESE	14.450,897
- INCASSI IN TRANSITO O DEFINITI NEL 2005	168,556
- RIMESSE VERSATE ALL'INPS NEL 2005	13.000,000
- RIMESSE ALLA SOCIETA' IGBI PER IL 2005 (IVA INCLUSA)	920,326
TOTALE USCITE	28.539,779
DISPONIBILITA' CASSA AL 31-12-2005	8.220,4
SALDO BANCA 31-12-2005	1.584,927
TOTALE A PAREGGIO	30.132,927,4

INPS Gestione Immobiliare IGEI S.p.A. in liquidazione con sede in Roma, V.le Giulio Cesare, 14 - Capitale Sociale euro 7.746.750,00 interamente sottoscritto e versato per euro 2.323.952,59 - Iscritta al Tribunale di Roma al n. 5107/92 - Cod. Fiscale e Partita IVA n. 04249911001

* * * * *

RELAZIONE DEI LIQUIDATORI SULLA GESTIONE AL 31 DICEMBRE 2005

Signori Azionisti,

la Vostra Società, che, come noto, è stata posta in liquidazione dal 31/12/96 in base all'art. 14 del D.Leg.vo 104/96, chiude il bilancio dell'esercizio 2005 con un utile lordo di euro 252.436 che, al netto delle imposte, è pari a euro 114.205.

Anche nel corso dell'anno 2005 la Società ha proseguito le attività ordinarie in regime di prorogatio, in linea con il procedere delle operazioni di dismissione del patrimonio immobiliare, avviate da tempo e nell'intento di ottimizzare i risultati della gestione liquidatoria.

Per ciò che concerne le attività di richiesta e di incasso dei canoni di locazione, occorre ricordare che il processo di dismissioni del patrimonio immobiliare continua ad incidere su tale aspetto, atteso che sono proseguite le procedure di cartolarizzazione del patrimonio immobiliare, la cui normativa, come noto, dispone, per il periodo successivo alla

cartolarizzazione medesima, il blocco delle nuove affittanze e dei rinnovi dei contratti relativi agli immobili trasferiti in proprietà alla SCIP Srl.

Si è, conseguentemente, determinata una complessiva diminuzione degli importi richiesti per fitti e oneri (c.d. bollettato);

Per quanto concerne il recupero degli insoluti, nell'esercizio 2005 sono stati confermati, in termini percentuali, i risultati positivi ottenuti nel precedente esercizio: può osservarsi, pertanto, che la morosità si è attestata su livelli fisiologici e che la percentuale di insoluto attiene, essenzialmente, a crediti il cui recupero avviene in sede giudiziale ed è quindi differito nel tempo, ovvero a crediti non recuperabili, in ragione delle condizioni in cui versa il soggetto debitore.

In particolare, per quanto riguarda i volumi degli importi richiesti per fitti e oneri, si informa che la Vostra Società è passata da euro 34.418.240 nel 2004 a euro 26.730.734 nel 2005; per effetto delle alienazioni in corso, il decremento del volume del bollettato nel 2005, rispetto all'esercizio 2004, è pari al 22,34 %, per un importo complessivo di euro 7.687.505.

Si segnala, altresì, che la Vostra Società richiede il versamento del canone, come determinato in sede sindacale, per tutte le posizioni, in corso di alienazione, per le quali il

contratto di locazione, già disdettato, sia scaduto in epoca antecedente all'entrata in vigore delle norme di cartolarizzazione e non sia stato possibile provvedere al rinnovo, a causa dei ritardi nella formalizzazione degli accordi sindacali diretti alla determinazione del canone.

La debenza di tali importi a favore della IGEI (cd. "vacanza contrattuale") viene formalmente riconosciuta, da parte dell'inquilino, con apposito accordo, che consente, altresì, il versamento rateale del dovuto, come previsto dagli accordi sindacali in materia di pagamento del conguaglio canone; pertanto il recupero integrale dei suddetti importi è certo, seppur dilazionato nel tempo.

L'incidenza media delle morosità è pari al 4,46 %, percentuale lievemente inferiore a quella riscontrata nell'esercizio 2004 (pari al 4,5%).

Si segnala, peraltro, che detta percentuale include anche tutte le somme accertate, in sede di conteggio finale, a titolo di "vacanza contrattuale", ratei oneri accessori, riscaldamento ecc. (ca. € 1.300.000): si tratta, pertanto, di crediti riferiti ad unità non più in gestione, che vengono soddisfatti dagli acquirenti delle unità, con i tempi determinati in sede di dismissione e comunque non oltre 24 mesi dalla vendita.

Come evidenziato nel rendiconto finanziario allegato, l'IGEI ha rimesso all'INPS, nel corso dell'anno 2005, l'importo complessivo di euro 13.000.000, importo invariato rispetto a quanto rimesso nel 2004.

Nell'intento di garantire la redditività degli immobili la Vostra Società ha inoltre proseguito nell'instaurazione delle azioni legali atte a perseguire la morosità, a recuperare efficacemente i crediti e ad inibire ogni altra forma di inadempimento.

In particolare, nella fase attuale, si segnala l'incremento, rispetto al passato, delle azioni giudiziali per finita locazione, principalmente per unità da riacquisire ai fini strumentali dell'INPS; si segnala, inoltre, l'incremento di azioni dirette all'accertamento delle occupazioni senza titolo che, sempre più di frequente, sono compiute nel tentativo di acquisire diritti in vista delle dismissioni del patrimonio: nell'ottica della continua vigilanza del patrimonio, tali azioni giudiziali sono obbligatorie, a salvaguardia degli interessi economici della Proprietà, considerato che gli immobili liberi vengono collocati sul mercato a valori notevolmente superiori rispetto a quelli degli alloggi occupati.

Si evidenzia in merito che, nel corso del 2005, sono giunti a positiva conclusione alcuni giudizi di particolare importanza economica, con riconoscimento giudiziale, a favore della

Proprietà, di € 1.500.000 (contenzioso Tribunale di Roma nei confronti del Ministero dell'Interno); € 1.000.000 (contenzioso Corte d'Appello Catania nei confronti dell'Ufficio Distrettuale Imposte Dirette); € 1.730.000 (contenzioso Tribunale di Roma nei confronti del Ministero delle Finanze).

Nel complesso si riscontra, comunque, una progressiva diminuzione del contenzioso.

Per quanto attiene alle spese legali, queste, nel corso del 2005, sono pari ad € 355.270, al netto dei rimborsi (euro 131.4104) e delle spese vive (euro 30.332): per il dettaglio di tali costi si rimanda alla nota integrativa allegata.

Si ricorda che le spese afferenti le attività legali e le consulenze tecniche, affidate a professionisti esterni e fatturate, vengono imputate ai costi di gestione dell'IGEI e rimborsate dall'INPS.

Peraltro, nel contenzioso con gli inquilini, la Vostra Società esplica costantemente un ruolo giudiziale attivo, atteso che le azioni sono prevalentemente di recupero crediti o di contrasto rispetto ad altre forme di inadempimento: ne deriva la soccombenza pressoché certa della controparte, con il conseguente riconoscimento giudiziale del credito per le spese legali sostenute.

Va, in ogni caso, ricordato, che l'esborso per spese legali coincide non con la fase di avvio ma con la fase finale del

giudizio. Per altro verso, il recupero presso il debitore è ulteriormente posticipato rispetto ai tempi di esborso, in considerazione dei lunghi tempi di durata dei giudizi e, in particolare, delle fasi esecutive dirette al recupero coattivo del credito.

Con riferimento al recupero stragiudiziale delle morosità, si ricorda, inoltre, che la Vostra Società prosegue nelle attività di monitoraggio del pagamento di canoni e accessori e di concessione di dilazioni per il rientro rateale del dovuto.

In definitiva, a conclusione di tutto quanto sino ad ora esposto in merito alle attività di carattere giudiziale e stragiudiziale intraprese, si è ottenuta una diminuzione, in valore percentuale, delle esposizioni debitorie sostanziate, sia per i crediti derivanti da locazioni ad uso abitativo che per quelli derivanti da locazioni ad uso diverso, settore in cui, a causa della attuale situazione economico-finanziaria, si manifestano le maggiori sofferenze.

Con riferimento alle procedure di dismissione del patrimonio, si danno per noti i provvedimenti legislativi che hanno regolamentato le cartolarizzazioni del patrimonio immobiliare degli Enti Previdenziali, avviate nel 2001 e nel 2002; gli obblighi gravanti sulle parti per effetto della cartolarizzazione, sia nella prima che nella seconda fase, sono riportati, in dettaglio, nei contratti di gestione stipulati tra INPS

e SCIP Srl allegati per estratto ai decreti pubblicati su Gazzetta Ufficiale.

Si ricorda che, per effetto di tali disposizioni, l'INPS è demandato a proseguire la gestione del patrimonio immobiliare, anche avvalendosi dei subappaltatori già esistenti.

L'IGEI, ha quindi provveduto, per quanto di competenza, all'adempimento degli obblighi previsti dalle disposizioni normative operanti in materia e, in particolare, relativamente alle unità immobiliari trasferite da INPS a SCIP Srl, l'IGEI non ha provveduto a nuove locazioni, né al rinnovo dei contratti scaduti successivamente alla data di entrata in vigore dei provvedimenti di trasferimento della proprietà.

Per quanto riguarda, più in particolare, le attività espletate dalla IGEI in relazione alle dismissioni, si ricorda che la Vostra Società garantisce la necessaria assistenza all'Istituto ai fini del miglior espletamento delle procedure in esame, anche attraverso la collaborazione con l'Advisor incaricato della gestione delle vendite per il piano di dismissione ordinario e straordinario.

In particolare, la Vostra Società fornisce all'INPS i tabulati, contenenti i dati della posizione contabile, giuridica e di eventuale contenzioso relativa alle unità oggetto di vendita, aggiornando tali dati al momento in cui viene formulata la proposta di acquisto al conduttore.

Si provvede, poi, alla consegna, alla Società incaricata e all'INPS, di copia degli estratti conto e dei contratti; all'assistenza in loco per i sopralluoghi ai fabbricati; all'avvio delle procedure per gli incassi di quanto dovuto al momento del previsto rogito notarile ed al conseguente rilascio, per ogni singolo acquirente, della certificazione attestante la chiusura di ogni pendenza contabile.

La Vostra Società espleta, inoltre, le attività consequenziali alla formalizzazione delle vendite, ovvero: la chiusura della posizione contrattuale; l'interruzione della bollettazione; l'invio degli e/c con formale richiesta di pagamento di insoluti per canoni e oneri (nel 2005 sono state inviate circa n. 460 lettere di chiusura posizione) l'aggiornamento dei dati ai fini fiscali; la consegna, al costituendo Condominio, di tutte le documentazioni di tipo tecnico o contabile afferenti lo stabile (adeguamenti ex L. 46/90, certificazioni di messa a norma, prevenzione incendi, contratti di manutenzione in corso, ripartizione per oneri accessori ecc.).

Nel corso del 2005 tale attività di certificazione e di assistenza è stata particolarmente impegnativa, in considerazione della maggior consistenza numerica degli immobili in dismissione per i quali è stato completato l'iter di vendita. In particolare si precisa che, nel 2005, le posizioni contrattuali cessate, a seguito di alienazione, sono n. 864.

Si evidenzia, comunque, che nel corso del 2005 il volume delle dismissioni ha espletato una delimitata incidenza sui costi di gestione, peraltro parzialmente compensata dalla remunerazione dei costi sostenuti per le parallele attività di assistenza alle vendite: infatti, come già rilevato nella relazione al bilancio del precedente esercizio, sia la struttura tecnica che la struttura amministrativa della Società sono coinvolte nell'espletamento delle attività di supporto, antecedenti e successive alle vendite.

A completamento del quadro normativo in materia di dismissioni si segnala che una ulteriore, limitata, porzione del patrimonio in gestione è stata trasferita al Fondo Immobili Pubblici per effetto dei decreti interministeriali del 16/9/05 e del 29/12/05, per circa n. 33 posizioni catastalmente individuate, a livello nazionale.

Anche durante l'esercizio 2005, la Vostra Società ha provveduto alla elaborazione degli adempimenti fiscali. Per gli immobili dell'INPS si è provveduto al calcolo dell'imponibile da sottoporre a tassazione, predisponendo il supporto informatico ai fini dell'invio telematico al Ministero dell'Economia e Finanze, della dichiarazione dei redditi dei terreni e dei fabbricati. Per quanto riguarda l'I.C.I., la Vostra Società ha provveduto, alle scadenze richieste (30 giugno e 20 dicembre) ad elaborare l'imposta dovuta, anche tenendo conto

delle vendite effettuate nel periodo e provvedendo poi al pagamento dell'imposta.

Quanto sopra grazie all'utilizzo della banca dati e al sistema di gestione informatica per la rilevazione dei dati fiscali ed in collaborazione con i funzionari dell'INPS, che assistono e concorrono alla suddetta elaborazione.

Va segnalato, inoltre, che, per effetto dei frazionamenti catastali, operati nell'ottica della razionalizzazione del patrimonio ai fini delle vendite, sono aumentate le posizioni catastali, con conseguente notevole incremento dei tempi necessari alla lavorazione dei dati.

Relativamente ai contratti di locazione ad uso diverso dall'abitazione — per la parte non cartolarizzata — non si segnalano incrementi significativi di rinnovi e di nuove affittanze; al momento peraltro, tra le unità non cartolarizzate, rimangono sfitte alcune unità marginali, di valore commerciale scarso o nullo, ovvero in condizioni di degrado tale da risultare antieconomica la ristrutturazione ai fini dell'immissione sul mercato.

Nel corso dell'esercizio 2005 la Vostra Società ha proseguito l'espletamento delle attività manutentive del patrimonio immobiliare.

Si ricorda che, in tale ambito, sono in generale collocate le attività per la necessaria messa a norma degli impianti degli stabili, le manutenzioni ordinarie, gli interventi di mantenimento e riqualificazione territoriale estetica indifferibili, quelli dovuti a problemi di sicurezza e quelli connessi alla immissione sul mercato degli immobili.

Non si segnalano, nel corso del 2005, casi di risanamento conservativo e consolidamento di stabili, per manutenzione indifferibile, ai sensi dell'art. 4 della Convenzione.

Con riferimento ai lavori di manutenzione, sia ordinaria che straordinaria, è opportuno rilevare che la spesa totale sostenuta dall'INPS ha subito, nel corso dell'esercizio 2005, una ulteriore progressiva flessione, sia in considerazione delle alienazioni che della politica conservativa attuata dall'Istituto, in ragione della quale sono stati posti in essere esclusivamente gli interventi assolutamente necessari per l'utilizzo dei beni e per la sicurezza dei conduttori e dei terzi.

Per quanto attiene gli interventi manutentivi, operati in passato, si ricorda che il mantenimento in efficienza del patrimonio immobiliare costituisce un onere a carico del gestore, principalmente nella fase di dismissione del patrimonio, atteso che le spese per manutenzioni straordinarie incrementano il valore dell'immobile ben al di sopra del mero valore contabile.

Ancora con riferimento alle attività gestionali, si informa che, nell'esercizio 2005, è proseguito lo svolgimento delle attività di gestione del personale addetto alla custodia e alla pulizia degli immobili da reddito di proprietà dell'Istituto, demandato dall'1/11/97 all'IGEI, in virtù della determinazione dell'INPS n. 28/97.

Per quanto concerne i costi conseguenti lo svolgimento della suddetta attività, che è entrata a regime dal gennaio 1998, si precisa che gli stessi sono posti a carico dell'Istituto, senza aggravio per la gestione liquidatoria.

Nel corso del 2005 è altresì proseguita la gestione degli immobili del Fondo Previdenziale e Assistenziale degli Spedizionieri Doganali, il cui patrimonio immobiliare è stato trasferito all'INPS ed è pertanto confluito nella gestione IGEI (analogamente a quanto è in precedenza avvenuto per gli immobili dello SCAU), a far tempo dall'1/1/98.

Per quanto riguarda il progetto urbanistico presentato all'Ufficio del Piano Regolatore di Roma per la edificabilità, ai fini strumentali dell'INPS, di un terreno di proprietà di quest'ultimo in Roma denominato "area di Porta Furba" si ricorda che è ancora pendente avanti al TAR il giudizio nei confronti della P.A., in ordine al quale non sono intervenuti elementi di novità: al riguardo si richiama, pertanto, quanto riportato nelle relazioni ai precedenti bilanci d'esercizio.

Venendo ora al contenzioso con l'INPS, relativo alla determinazione del compenso dovuto alla Società per il periodo di gestione 1992/1993, si informano i signori Azionisti che il giudizio di appello avverso la sentenza n. 20447/02 del Tribunale di Roma è prossimo alla definizione, atteso che la causa è stata trattenuta in decisione all'udienza del 7/2/06.

Si ricorda che, con la sentenza impugnata, il Tribunale aveva respinto la domanda proposta dall'INPS nei confronti della IGEL, diretta ad ottenere la restituzione di euro 818.067 oltre accessori, quale importo asseritamente dovuto, a seguito del ricalcolo del compenso spettante all'IGEL ai sensi dell'art. 10 della Convenzione ed ha, nel contempo, rigettato la domanda riconvenzionale avanzata dalla IGEL, diretta ad ottenere il pagamento da parte dell'INPS dell'importo di euro 581.014 oltre accessori, quale importo residuo dovuto per il medesimo periodo.

I Liquidatori hanno ritenuto di impugnare detta sentenza in quanto demandati, in funzione del ruolo ricoperto, a porre in essere tutte le misure dirette a salvaguardare il patrimonio sociale. Si precisa, peraltro, che l'INPS ha proposto, per quanto di ragione, appello incidentale.

In merito, si segnala che la Vostra Società rimane certa della validità della interpretazione dell'art. 10 della

Convenzione, come prospettata negli atti di causa, e che pertanto, in tale ottica, si è ritenuto di non apportare modifiche al bilancio dell'esercizio 2005.

Venendo all'esame della situazione occupazionale, si segnala che la stessa non ha subito modifiche di rilievo nel corso del 2004; permane, comunque, in maniera sempre maggiore, la problematica del ricollocamento dei dipendenti, inevitabilmente legata allo stato di liquidazione: in ordine a tale problema i Liquidatori auspicano l'adozione di ogni iniziativa utile, diretta a salvaguardare i posti di lavoro e le professionalità dei soggetti impiegati presso la Società.

Fatti di rilievo avvenuti dopo la chiusura dell'esercizio

Si segnala che, dopo la chiusura dell'esercizio è stato avviato, ed è tutt'ora in corso, un progetto di consolidamento statico di un edificio sito nel centro storico di Roma.

Gli interventi si sono resi necessari alla luce delle ultime risultanze del monitoraggio, avviato, già da alcuni anni, sull'edificio.

Si conferma, inoltre, che i Liquidatori hanno provveduto alla redazione del DPS e agli altri adempimenti ex D.Lgs. 30/6/03 n. 196, e successive modifiche e integrazioni, nei termini di legge.

Non si ravvisano altri fatti di rilievo avvenuti dopo la chiusura dell'esercizio. L'IGEI prosegue l'attività di gestione ordinaria del patrimonio e quella di supporto, per quanto di propria competenza, alle attività della dismissione del patrimonio immobiliare, sulle quali è stato riferito in precedenza.

Evoluzione prevedibile della gestione

Per quanto concerne le attività in corso, la gestione, come osservato in apertura della presente relazione, è proseguita in regime transitorio a far tempo dalla data di messa in liquidazione.

Nello svolgimento del proprio mandato i Liquidatori hanno inteso adempiere, pur nella salvaguardia del patrimonio societario, alle determinazioni della Proprietà ed hanno proseguito la gestione con la finalità primaria di salvaguardare il patrimonio e di garantirne la massima redditività, trattandosi peraltro di obiettivi dovuti e compatibili con lo stato di liquidazione

Si osserva inoltre che, nel corso del tempo, sono stati progressivamente migliorati ed ottimizzati i risultati di gestione, incrementando il volume del bollettato ed abbattendo le morosità.

Alla luce di quanto ora osservato pertanto, la gestione svolta dalla IGEl si è dimostrata complessivamente proficua per l'Istituto Proprietario.

In merito all'evoluzione prevedibile della gestione si ritiene che la cessazione delle attività possa avvenire in tempi compatibili con la totale dismissione del Patrimonio dell'INPS.

In ogni caso i Liquidatori, fino alla cessazione dell'attività, proseguiranno la gestione mantenendo le strutture aziendali massimamente efficienti.

Rapporti con l'impresa controllante

I saldi esposti nel bilancio d'esercizio 2005 derivanti da rapporti v/società controllante (INPS) possono essere così sintetizzati: crediti per euro 15.653.748; debiti per euro 15.690.555 ricavi per euro 2.594.459 (di cui euro 766.938 relativi al compenso 2005 per le attività svolte come da Convenzione ed euro 1.827.519 per compenso riconosciuto da INPS relativamente alla gestione degli immobili cartolarizzati); saldi attivi di c/c euro 2.136.198.

I crediti e debiti v/s controllante sono principalmente riconducibili a flussi finanziari generati dalla gestione del patrimonio immobiliare dell'INPS ad uso locativo e come tali non influenzano il reddito d'esercizio, ad eccezione dei crediti per fatture da emettere, per complessive euro 1.283.375

relativi a compensi e recuperi di spese sostenute da IGEI per conto dell'INPS.

Per tutte le ulteriori informazioni si rimanda alla nota integrativa.

La Vostra Società ha provveduto a redigere il rendiconto finanziario della gestione del patrimonio immobiliare da reddito INPS al 31/12/2005. Detto rendiconto, esaminato dalla società di revisione incaricata, unitamente agli altri documenti del bilancio è allegato a quest'ultimo e ne costituisce parte integrante.

Si propone pertanto, ai Signori Azionisti, l'approvazione del bilancio dell'esercizio 2005 per il cui utile, pari ad euro 114.205 al netto delle imposte, si propone il riporto a nuovo, dedotta la quota destinata a riserva legale.

Roma li 28 marzo 2006

INPS Gestione Immobiliare IGEI Spa in liquidazione

I Liquidatori

(ing. Giovanni B. Guglielmi) (prof. avv. Andrea Amatucci)

**Bilancio di esercizio al 31 dicembre 2005 dell'ITALIA PREVIDENZA –
Società italiana di servizi per la previdenza integrativa – S.I.S.P.I. S.p.A.**

ITALIA PREVIDENZA - S.I.S.P.I. S.p.A.

ITALIA PREVIDENZA - Società Italiana di Servizi per la Previdenza Integrativa per Azioni

Sede in Via Carlo Spinola 11 - 00154 ROMA (RM) Capitale sociale Euro 500.000,00 i.v.

Bilancio al 31/12/2005

Stato patrimoniale attivo	31/12/2005	31/12/2004
A) Crediti verso soci per versamenti ancora dovuti; (di cui già richiamati)		
B) Immobilizzazioni		
I. Immateriali	37.302	37.302
- (Ammortamenti)	14.921	7.460
	22.381	29.842
II. Materiali	5.703	5.703
- (Ammortamenti)	1.711	570
	3.992	5.133
III. Finanziarie		
- (Svalutazioni)		
Totale Immobilizzazioni	26.373	34.975
C) Attivo circolante		
I. Rimanenze		
II. Crediti		
- entro 12 mesi	286.238	149.472
- oltre 12 mesi		
	286.238	149.472
III. Attività finanziarie che non costituiscono immobilizzazioni		
IV. Disponibilità liquide	382.171	520.612
Totale attivo circolante	668.409	670.084
D) Ratei e risconti	1.079	2.126
Totale attivo	695.861	707.185

ITALIA PREVIDENZA - SOCIETA' ITALIANA DI SERVIZI P

Stato patrimoniale passivo	31/12/2005	31/12/2004
A) Patrimonio netto		
I. Capitale	500.000	500.000
II. Riserva da sovrapprezzo delle azioni		
III. Riserva di rivalutazione		
IV. Riserva legale	12.614	9.082
V. Riserve statutarie		
VI. Riserva per azioni proprie in portafoglio		
VII. Altre riserve	(1)	2
VIII. Utili (perdite) portati a nuovo	57.301	(9.807)
IX. Utile d'esercizio	11.208	70.639
Totale patrimonio netto	581.122	569.916
B) Fondi per rischi e oneri		
C) Trattamento fine rapporto di lavoro subordinato	16.909	6.049
D) Debiti		
- entro 12 mesi	92.947	130.336
- oltre 12 mesi		
	<u>92.947</u>	<u>130.336</u>
E) Ratei e risconti	4.883	884
Totale passivo	695.861	707.185

ITALIA PREVIDENZA - SOCIETA' ITALIANA DI SERVIZI P

Conto economico	31/12/2005	31/12/2004
A) Valore della produzione		
1) Ricavi delle vendite e delle prestazioni	631.233	550.139
2) Variazione delle rimanenze di prodotti in lavorazione, semilavorati e finiti		
3) Variazioni dei lavori in corso su ordinazione		
4) Incrementi di immobilizzazioni per lavori interni		
5) Altri ricavi e proventi:		
Totale valore della produzione	631.233	550.139
B) Costi della produzione		
6) Per materie prime, sussidiarie, di consumo e di merci	3.119	10.298
7) Per servizi	318.645	275.972
8) Per godimento di beni di terzi	44.935	44.297
9) Per il personale		
a) Salari e stipendi	156.120	61.715
b) Oneri sociali	43.010	18.794
c) Trattamento di fine rapporto	11.043	4.272
d) Trattamento di quiescenza e simili		
e) Altri costi		
	210.173	84.781
10) Ammortamenti e svalutazioni		
a) Ammortamento delle immobilizzazioni immateriali	7.480	7.460
b) Ammortamento delle immobilizzazioni materiali	1.141	570
c) Altre svalutazioni delle immobilizzazioni		
d) Svalutazioni dei crediti compresi nell'attivo circolante e delle disponibilità liquide		
	8.601	8.030
11) Variazioni delle rimanenze di materie prime, sussidiarie, di consumo e merci		
12) Accantonamento per rischi		
13) Altri accantonamenti		
14) Oneri diversi di gestione	2.622	3.279
Totale costi della produzione	588.095	426.657
Differenza tra valore e costi di produzione (A-B)	43.138	123.482

ITALIA PREVIDENZA - Società Italiana di Servizi per la Previdenza Integrativa per Azioni

Reg. Imp. 06553251007
Rea 975137**ITALIA PREVIDENZA - Società Italiana di Servizi per la Previdenza Integrativa per Azioni**

Sede in Via Carlo Spinola 11 - 00154 ROMA (RM) Capitale sociale Euro 500.000,00 i.v.

Nota integrativa al bilancio chiuso il 31/12/2005

Il presente bilancio è stato redatto in forma abbreviata in quanto sussistono i requisiti di cui all'art. 2435 bis, 1° comma del Codice civile; non è stata pertanto redatta la Relazione sulla gestione. A completamento della doverosa informazione si precisa in questa sede che ai sensi dell'art. 2428 punti 3) e 4) C.C. non esistono né azioni proprie né azioni o quote di società controllanti possedute dalla società anche per tramite di società fiduciaria o per interposta persona e che né azioni proprie né azioni o quote di società controllanti sono state acquistate e / o alienate dalla società, nel corso dell'esercizio, anche per tramite di società fiduciaria o per interposta persona. Non sussistono fatti di rilievo verificatisi nel corso dell'esercizio da menzionare nella presente Nota Integrativa.

I criteri utilizzati nella formazione del bilancio chiuso al 31/12/2005 non si discostano dai medesimi utilizzati per la formazione del bilancio del precedente esercizio, in particolare nelle valutazioni e nella continuità dei medesimi principi.

La valutazione delle voci di bilancio è stata fatta ispirandosi a criteri generali di prudenza e competenza nella prospettiva della continuazione dell'attività.

L'applicazione del principio di prudenza ha comportato la valutazione individuale degli elementi componenti le singole poste o voci delle attività o passività, per evitare compensi tra perdite che dovevano essere riconosciute e profitti da non riconoscere in quanto non realizzati.

In ottemperanza al principio di competenza, l'effetto delle operazioni e degli altri eventi è stato rilevato contabilmente ed attribuito all'esercizio al quale tali operazioni ed eventi si riferiscono, e non a quello in cui si concretizzano i relativi movimenti di numerario (incassi e pagamenti).

La continuità di applicazione dei criteri di valutazione nel tempo rappresenta elemento necessario ai fini della comparabilità dei bilanci della società nei vari esercizi.

La valutazione tenendo conto della funzione economica dell'elemento dell'attivo o del passivo considerato che esprime il principio della prevalenza della sostanza sulla forma - obbligatoria laddove non espressamente in contrasto con altre norme specifiche sul bilancio - consente la rappresentazione delle operazioni secondo la realtà economica sottostante gli aspetti formali.

In particolare, i criteri di valutazione adottati nella formazione del bilancio sono stati i seguenti.

ITALIA PREVIDENZA - Società Italiana di Servizi per la Previdenza Integrativa per Azioni

Immobilizzazioni*Immateriali*

Sono iscritte al costo storico di acquisizione ed esposte al netto degli ammortamenti effettuati nel corso degli esercizi e imputati direttamente alle singole voci.

I costi di impianto e di ampliamento sono stati iscritti nell'attivo con il consenso del Collegio sindacale e sono ammortizzati in un periodo di cinque esercizi.

Le licenze, concessioni e marchi sono ammortizzati con una aliquota annua del 20%.

Materiali

Sono iscritte al costo di acquisto e rettifiche dai corrispondenti fondi di ammortamento.

Nel valore di iscrizione in bilancio si è tenuto conto degli oneri accessori e dei costi sostenuti per l'utilizzo dell'immobilizzazione, portando a riduzione del costo gli sconti commerciali e gli sconti cassa di ammontare rilevante.

Le quote di ammortamento, imputate a conto economico, sono state calcolate attesi l'utilizzo, la destinazione e la durata economico-tecnica dei cespiti, sulla base del criterio della residua possibilità di utilizzazione, criterio che abbiamo ritenuto ben rappresentato dalle seguenti aliquote, non modificate rispetto all'esercizio precedente e ridotte alla metà nell'esercizio di entrata in funzione del bene:

- altri beni: 20%

Non sono state effettuate rivalutazioni discrezionali o volontarie e le valutazioni effettuate trovano il loro limite massimo nel valore d'uso, oggettivamente determinato, dell'immobilizzazione stessa.

Crediti

Sono esposti al valore nominale in quanto completamente esigibili.

Debiti

Sono rilevati al loro valore nominale, modificato in occasione di resi o di rettifiche di fatturazione.

Ratei e risconti

Sono stati determinati secondo il criterio dell'effettiva competenza temporale dell'esercizio.

Fondo TFR

Rappresenta l'effettivo debito maturato verso i dipendenti in conformità di legge e dei contratti di lavoro vigenti, considerando ogni forma di remunerazione avente carattere continuativo.

ITALIA PREVIDENZA - Società Italiana di Servizi per la Previdenza Integrativa per Azioni

Il fondo corrisponde al totale delle singole indennità maturate a favore dei dipendenti alla data di chiusura del bilancio, al netto degli acconti erogati, ed è pari a quanto si sarebbe dovuto corrispondere ai dipendenti nell'ipotesi di cessazione del rapporto di lavoro in tale data.

Imposte sul reddito

Le imposte sono accantonate secondo il principio di competenza; rappresentano pertanto:

- gli accantonamenti per imposte liquidate o da liquidare per l'esercizio, determinate secondo le aliquote e le norme vigenti;
- l'ammontare delle imposte differite o pagate anticipatamente in relazione a differenze temporanee sorte o annullate nell'esercizio;

Riconoscimento ricavi

I ricavi derivanti da prestazioni di servizi vengono riconosciuti in base alla competenza temporale.

I. Immobilizzazioni immateriali

Sono iscritte al costo storico di acquisizione ed esposte al netto degli ammortamenti effettuati nel corso degli esercizi e imputati direttamente alle singole voci.

I costi di impianto e di ampliamento sono stati iscritti nell'attivo con il consenso del Collegio sindacale e sono ammortizzati in un periodo di cinque esercizi.

Le licenze, concessioni e marchi sono ammortizzati con una aliquota annua del 20%.

II. Immobilizzazioni materiali

Sono iscritte al costo di acquisto e rettificate dai corrispondenti fondi di ammortamento.

Le quote di ammortamento, imputate a conto economico, sono state calcolate attesi l'utilizzo, la destinazione e la durata economico-tecnica dei cespiti, sulla base del criterio della residua possibilità di utilizzazione, criterio che abbiamo ritenuto ben rappresentato dalle seguenti aliquote, ridotte alla metà nell'esercizio di entrata in funzione del bene: "altri beni" : 20%.

II. Crediti

Saldo al 31/12/2005	Saldo al 31/12/2006	Variazioni
286.238	149.472	136.766

ITALIA PREVIDENZA — Società Italiana di Servizi per la Previdenza Integrativa per Azioni

Descrizione	entro 12 mesi	Oltre 12 mesi	Oltre 5 anni	Totale
Verso clienti	255.614			255.614
Verso imprese controllate				
Verso imprese collegate				
Verso controllanti				
Per crediti tributari	30.625			30.625
Per imposte anticipate				
Verso altri				
Arrotondamento	(1)			(1)
	286.238			286.238

I crediti verso clienti sono costituiti dalle fatture emesse ed ancora da incassare al 31/12/2005 per euro 123.514 e dalle fatture da emettere per euro 132.100.

Le fatture da emettere sono state integralmente incassate nel primo bimestre 2006. I crediti verso clienti, rappresentati esclusivamente dall'ultima fattura emessa dalla società nel mese di dicembre 2005, sono esposti al valore nominale in quanto ritenuti completamente esigibili. Non si è provveduto, pertanto, ad accantonare eventuali somme al fondo svalutazione crediti.

I crediti tributari si riferiscono esclusivamente al credito IRES del 2005 dovuto ai maggiori acconti versati nell'anno pari ad euro 44.680, oltre alle ritenute subite per euro 825, a fronte di una IRES di competenza pari ad euro 14.880.

Si è provveduto a stornare l'importo dei crediti per imposte anticipate imputato nel bilancio al 31/12/2004 in quanto le differenze temporanee deducibili si sono riversate nell'esercizio 2005.

Nel corso dell'esercizio la società ha effettuato alcune operazioni di pronti contro termine, concluse al 31/12/2005, il cui risultato è riportato nel paragrafo relativo ai "proventi ed oneri finanziari".

La ripartizione dei crediti al 31/12/2005 secondo area geografica è riportata nella tabella seguente.

Area geografica	V. Clienti	V. Controllate	V. Collegate	V. Controllanti	V. Altri	Totale
Italia	255.614					255.614
Totale	255.614					255.614

IV. Disponibilità liquide

Descrizione	Saldo al 31/12/2005	Saldo al 31/12/2004	Variazioni
	382.171	520.612	(138.441)
Depositi bancari e postali		381.641	519.620
Denaro e altri valori in cassa		530	992
Arrotondamento			
	382.171	520.612	

Il saldo rappresenta le disponibilità liquide e l'esistenza di numerario e di valori

ITALIA PREVIDENZA - Società Italiana di Servizi per la Previdenza Integrativa per Azioni

alla data di chiusura dell'esercizio.

DEBITI RISCOSSI			
	Saldo al 31/12/2005	Saldo al 31/12/2004	Variazioni
	1.079	2.126	(1.047)

Misurano proventi e oneri la cui competenza è anticipata o posticipata rispetto alla manifestazione numeraria e/o documentale; essi prescindono dalla data di pagamento o riscossione dei relativi proventi e oneri, comuni a due o più esercizi e ripartibili in ragione del tempo.

La voce è costituita dai riscotti attivi riferiti alle utenze telefoniche ed agli abbonamenti per riviste specializzate.

RISERVE			
	Saldo al 31/12/2005	Saldo al 31/12/2004	Variazioni
	581.122	569.916	11.206

Descrizione	31/12/2005	Incrementi	Decrementi	31/12/2005
Capitale	500.000			500.000
Riserva legale	9.082	3.532		12.614
Riserva per conversione / arrotondamento in Euro	2		3	(1)
Utile (perdite) portati a nuovo	(9.807)	67.108		57.301
Utile (perdita) dell'esercizio	70.639	11.208	70.639	11.208
Totale	569.916	81.848	74.642	581.122

Nella tabella che segue si dettagliano i movimenti nel patrimonio netto

	Capitale sociale	Riserva legale	Utile (perdite) a nuovo	Altre riserve	Risultato d'esercizio	Totale
All'inizio dell'esercizio precedente	500.000		(182.369)	(1)	181.646	499.276
Destinazione del risultato dell'esercizio		9.082	172.562		(181.646)	
Arrotondamenti euro				1		
Risultato dell'esercizio precedente					70.639	
Alla chiusura dell'esercizio precedente	500.000	9.082	(9.807)	2	70.639	569.916
Destinazione del risultato dell'esercizio		3.532	67.108	(1)	(70.639)	
Arrotondamenti euro				(2)		
Risultato dell'esercizio corrente					11.208	
Alla chiusura dell'esercizio corrente	500.000	12.614	57.301	(1)	11.208	581.122

Il capitale sociale è così composto.

Azioni/Quote	Numero	Valore nominale in Euro
Azioni Ordinarie	20	25.000
Totale	20	25.000

Le poste del patrimonio netto sono così distinte secondo l'origine, la possibilità di utilizzazione, la distribuitività e l'avvenuta utilizzazione nei tre esercizi precedenti:

ITALIA PREVIDENZA - Società Italiana di Servizi per la Previdenza Integrativa per Azioni

Natura	Descrizione	Importo	Possibilità utilizzo (*)	Quota disponibile	Utilizzazioni eff. 31/12/05 Netto Per copert. perdite	Utilizzazioni eff. 31/12/04 Netto Per altre ragioni
	Capitale	500.000	B			
	Riserva legale	12.614	B			
	Altre riserve	(1)	A, B, C	(1)		
	Uffili (perdite) portati a nuovo	57.301	A, B, C	57.301		
	Totale			57.300		
	Quota non distribuibila					
	Residua quota distribuibila			57.300		

(*) A: per aumento di capitale; B: per copertura perdite; C: per distribuzione ai soci

In conformità con quanto disposto dal principio contabile n. 28 sul Patrimonio netto, si forniscono le seguenti informazioni complementari:

c) Utile per azione

L'utile d'esercizio che spetta al proprietario di una quota unitaria del capitale d'impresa è pari a Euro 560,40.

Il metodo di calcolo utilizzato è il seguente: $(11.208 / 20 = 560,40)$

Capitale accantonato a fine esercizio al 31/12/2005

Saldo al 31/12/2005	Saldo al 31/12/2004	Variazioni
16.909	6.049	10.860

La variazione è così costituita

Variazioni	31/12/2004	Incrementi	Decrementi	31/12/2005
TFR, movimenti del periodo	6.049	11.043	183	16.909

Il fondo accantonato rappresenta l'effettivo debito della società al 31/12/2005 verso i dipendenti in forza a tale data, al netto dei decrementi pari ad euro 164 per rapporti di lavoro cessati nell'anno e ad euro 19 relativi al debito per imposta sostitutiva sul Tfr.

Capitale accantonato a fine esercizio al 31/12/2004

Saldo al 31/12/2004	Saldo al 31/12/2004	Variazioni
92.947	130.336	(37.389)

I debiti sono valutati al loro valore nominale e la scadenza degli stessi è così suddivisa.

Descrizione	Entro 12 mesi	oltre 12 mesi	oltre 3 anni	Totale
Debiti verso fornitori	39.754			39.754
Debiti tributari	39.632			39.632
Debiti verso istituti di previdenza	13.561			13.561
Altri debiti				
Arrotondamento				
	92.947			92.947

ITALIA PREVIDENZA - Società Italiana di Servizi per la Previdenza Integrativa per Azioni

I "Debiti verso fornitori" sono iscritti al netto degli sconti commerciali; gli sconti cassa sono invece rilevati al momento del pagamento. Il valore nominale di tali debiti è stato rettificato, in occasione di resi o abbuoni (rettifiche di fatturazione), nella misura corrispondente all'ammontare definito con la controparte.

La voce "Debiti tributari" accoglie solo le passività per imposte certe e determinate.

Nella voce debiti tributari sono iscritti debiti per imposta IRAP pari ad euro 2.726, al netto degli acconti versati nel corso dell'esercizio per euro 17.154, debiti verso l'Erario per saldo Iva 2005 per euro 18.264 e per ritenute IRPEF operate alla fonte pari ad euro 18.642.

La principale variazione nella consistenza della voce "Debiti tributari" è dovuta alla maggior incidenza dei costi di competenza rispetto all'esercizio 2004, con una rilevante diminuzione del debito per imposte sui redditi, compensata dall'incremento per saldo Iva 2005 e per ritenute operate alla fonte.

La ripartizione dei Debiti al 31/12/2005 secondo area geografica è riportata nella tabella seguente.

Debiti per Area Geografica	V/Fornitori	V/Controllate	V/Collegate	V/Controllati	V/Altri	Totale
Italia	39.754					39.754
Totale	39.754					39.754

Saldo al 31/12/2005	Saldo al 31/12/2004	Variazioni
4.883	884	3.999

Rappresentano le partite di collegamento dell'esercizio conteggiate col criterio della competenza temporale.

Saldo al 31/12/2005	Saldo al 31/12/2004	Variazioni	
631.233	550.139	81.094	
Descrizione	31/12/2005	31/12/2004	Variazioni
Ricavi vendite e prestazioni	631.233	550.139	81.094
Altri ricavi e proventi	631.233	550.139	81.094

L'incremento del fatturato è stato determinato dall'attività di indagine sui Fondi Pensione Complementare prevista dalla nuova commessa INPS.

ITALIA PREVIDENZA - Società Italiana di Servizi per la Previdenza Integrativa per Azioni

	Saldo al 31/12/2005	Saldo al 31/12/2004	Variazioni
	588.095	426.657	161.438
Descrizione	31/12/2005	31/12/2004	Variazioni
Per materie prime, sussidiarie, di consumo e di merci	3.119	10.298	(7.179)
Per servizi	318.645	275.972	42.673
Per godimento di beni di terzi	44.935	44.297	638
Per il personale	210.173	84.781	125.392
Ammortamenti e svalutazioni	8.601	8.030	571
Oneri diversi di gestione	2.622	3.279	(657)
	588.095	426.657	161.438

Le maggiori spese per il personale sono costituite principalmente da oneri sociali conseguenti alla trasformazione dei contratti a progetto in contratti di lavoro dipendente a tempo determinato.

	Saldo al 31/12/2005	Saldo al 31/12/2004	Variazioni
	5.257	7.348	(2.091)
Descrizione	31/12/2005	31/12/2004	Variazioni
Da titoli iscritti nell'attivo circolante	4.680		4.680
Proventi diversi dai precedenti	3.056	7.408	(4.352)
(Interessi e altri oneri finanziari)	(2.479)	(60)	(2.419)
	5.257	7.348	(2.091)

I proventi sono costituiti dall'ammontare degli interessi attivi bancari maturati nell'esercizio per euro 3.056 e dai proventi derivanti dalle operazioni di pronti contro termine effettuate nel corso dell'esercizio e pari ad euro 4.680.

Gli oneri pari ad euro 2.479 sono, invece, costituiti dagli scarti dovuti alla differenza tra il prezzo a pronti e quello a termine collegati alle medesime operazioni di cui sopra.

	Saldo al 31/12/2005	Saldo al 31/12/2004	Variazioni
	(1.022)	1.080	(2.102)
Descrizione	31/12/2005	31/12/2004	Variazioni
Altri proventi straordinari		2.782	(2.782)
(Altri oneri straordinari)	(1.022)	(1.702)	680
	(1.022)	1.080	(2.102)

Nella voce "Altri oneri straordinari" sono iscritti costi relativi ad esercizi precedenti.

Imposte sul reddito d'esercizio

	Saldo al 31/12/2005	Saldo al 31/12/2004	Variazioni
	36.165	61.271	(25.106)

ITALIA PREVIDENZA - Società Italiana di Servizi per la Previdenza Integrativa per Azioni

Imposte	Saldo al 31/12/2005	Saldo al 31/12/2004	Variazioni
Imposte correnti:	34.760	62.676	(27.916)
IRES	14.880	45.590	(30.710)
IRAP	19.880	17.086	2.794
Imposte sostitutive			
Imposte differite (anticipate)	1.405	(1.405)	2.810
IRES	1.244	(1.244)	2.488
IRAP	160	(160)	320
	36.565	61.271	(25.106)

Nel seguito si espone la riconciliazione tra l'onere fiscale risultante dal bilancio e l'onere fiscale teorico:

Riconciliazione tra onere fiscale da bilancio e onere fiscale teorico (IRES)

Descrizione	Valore	Imposte
Risultato prima delle imposte	47.373	
Onere fiscale teorico (%)	33	15.633
Variazioni in aumento:		
Imposte e tasse indeducibili	23	
Sopravvenienze passive indeducibili	1.021	
Altri costi indeducibili	491	
Rigiro delle differenze temporanee da esercizi precedenti:		
Compensi CdA 2004 pagati nel 2005	(3.771)	
Quota deducibile spese di rappresentanza anni precedenti	(46)	
Imponibile fiscale	45.091	
Imposte correnti sul reddito dell'esercizio		14.880

Determinazione dell'imponibile IRAP

Descrizione	Valore	Imposte
Differenza tra valore e costi della produzione (A-B)	43.138	
Costi non rilevanti ai fini IRAP		
Imposte e tasse indeducibili	23	
Altri costi indeducibili	491	
Costi per collaborazioni (compensi e contributi)	218.387	
Costi per il personale dipendente (retribuzioni e contributi)	209.543	
Ricavi non rilevanti ai fini IRAP		
Onere fiscale teorico (%)	4,25	20.042
Rigiro delle differenze temporanee da esercizi precedenti:		
Compensi CdA 2004 pagati nel 2005	(3.771)	
Quota deducibile spese di rappresentanza anni precedenti	(46)	
Imponibile Irap	467.755	
IRAP corrente per l'esercizio		14.880

Ai sensi del punto 14) dell'art. 2427 del Codice civile si evidenziano le informazioni richieste sulla fiscalità differita e anticipata:

Fiscalità differita / anticipata

Si è provveduto ad annullare le imposte anticipate iscritte nel bilancio 2004, relative al costo per amministratori non pagati al 31/12/2004 e pagati poi nel corso dell'esercizio 2005.

Le principali differenze temporanee che hanno comportato la rilevazione di imposte differite e anticipate sono indicate nella tabella seguente unitamente ai

ITALIA PREVIDENZA – Società Italiana di Servizi per la Previdenza Integrativa per Azioni

relativi effetti.

Rilevazione delle imposte differite e anticipate ed effetti conseguenti:

	esercizio 31/12/2005		esercizio 31/12/2004	
	Ammontare delle differenze temporanee	Effetto fiscale	Ammontare delle differenze temporanee	Effetto fiscale
Imposte anticipate:				
Compensi del CdA non erogati nell'anno			(3.771)	(1.405)
Compensi CdA 2004 pagati nel 2005	3.771	1.405		
Totale imposte anticipate		1.405		(1.405)

Abrogazione dell'interferenza fiscale

Non esistono interferenze fiscali da eliminare.

Operazioni di locazione finanziaria (leasing)

La società non ha in essere alcun contratto di locazione finanziaria.

Informazioni sugli strumenti finanziari emessi dalla società

La società non ha emesso strumenti finanziari.

Altre informazioni

Ai sensi di legge si evidenziano i compensi complessivi spettanti al Consiglio di Amministrazione ed ai membri del Collegio sindacale.

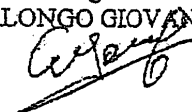
Qualifica	Compensazione
Consiglio di Amministrazione	118.002
Collegio sindacale	24.876

Documento programmatico sulla sicurezza

Ai sensi dell'allegato B, punto 26, del D.Lgs. n. 196/2003 recante Codice in materia di protezione dei dati personali, gli amministratori danno atto che la Società si è adeguata alle misure in materia di protezione dei dati personali, alla luce delle disposizioni introdotte dal D.Lgs. n. 196/2003 secondo i termini e le modalità ivi indicate. In particolare segnalano che il Documento Programmatico sulla Sicurezza, depositato presso la sede sociale e liberamente consultabile, è stato redatto in data 1 settembre 2005 ed adottato dalla società con decorrenza 1° gennaio 2006.

Il presente bilancio, composto da Stato patrimoniale, Conto economico e Nota integrativa, rappresenta in modo veritiero e corretto la situazione patrimoniale e finanziaria nonché il risultato economico dell'esercizio e corrisponde alle risultanze delle scritture contabili.

Il Presidente del Consiglio di Amministrazione
IALONGO GIOVANNI



ITALIA PREVIDENZA — SOCIETA' ITALIANA DI SERVIZI PER LA
PREVIDENZA INTEGRATIVA PER AZIONI S.p.A.

Sede legale: Via Carlo Spinola, 11 — 00154 Roma

Capitale Sociale Euro 500.000 i.v.

Codice Fiscale e Registro Imprese di Roma n. 06553251007

Numero di partita IVA 06553251007

REA di Roma 975137


RELAZIONE DEL COLLEGIO SINDACALE SUL BILANCIO
AL 31 DICEMBRE 2005 ai sensi dell'art. 2429 del Codice Civile

Signori Azionisti,

il progetto di bilancio dell' esercizio sociale chiuso al 31 dicembre 2005, che il Consiglio di Amministrazione Vi presenta per l'approvazione, è stato redatto in forma abbreviata in quanto sussistono i requisiti di cui all'art. 2435 bis, 1° comma del Codice Civile, ed è stato messo a nostra disposizione nel rispetto dei termini di cui all'art. 2429 del Codice Civile.

Con l'entrata in vigore del D.Lgs. n.6/2003, l'attività di vigilanza svolta dal Collegio Sindacale è stata separata dalla funzione di controllo contabile prevista dall'art.2409-bis del Codice Civile; per l'esercizio chiuso al 31 dicembre 2005, come deliberato dall'assemblea dei Soci del 27 settembre 2004, abbiamo svolto entrambe le funzioni. Con la presente relazione, nel rendere conto del nostro operato si premette che:

- la nota integrativa rispetta nel contenuto il disposto degli artt. 2427 e 2435-bis del Codice Civile e fornisce un'adeguata informativa sulla situazione della società e sull'andamento della gestione.
- il bilancio è sottoposto a revisione da parte della RSM Ria & Partners S.p.A.. Il Collegio prende atto che la menzionata Società di Revisione ha rilasciato in data 11 aprile 2006, indirizzandola agli Azionisti, la propria relazione nella quale attesta che il bilancio chiuso al 31-12-2005 è conforme alle norme che disciplinano i criteri di redazione; esso pertanto è redatto con chiarezza e rappresenta in modo veritiero e corretto la situazione patrimoniale, finanziaria e il risultato economico della Società.



FUNZIONE DI VIGILANZA

Nel corso dell'esercizio chiuso al 31 dicembre 2005 abbiamo vigilato sull'osservanza della legge e dell'atto costitutivo, sul rispetto dei principi di corretta amministrazione operando, nell'espletamento dell'incarico, in applicazione delle norme di comportamento raccomandate dai Consigli Nazionali dei Dottori Commercialisti e dei Ragionieri, partecipando alle riunioni dell'assemblea e del consiglio di amministrazione ed effettuando le verifiche periodiche ai sensi degli articoli 2403, 2403 bis e 2404 del Codice Civile.

Sulla base di tali controlli, diamo atto che l'amministrazione della Società si è svolta nel rispetto delle norme di legge e di statuto, che la contabilità è stata regolarmente tenuta e che il sistema amministrativo contabile è adeguato ed affidabile nel rappresentare correttamente i fatti di gestione.

Abbiamo ottenuto dagli Amministratori durante le riunioni svolte, informazioni sul generale andamento della gestione e sulla sua prevedibile evoluzione, nonché sulle operazioni di maggiore rilievo, per le loro dimensioni o caratteristiche, effettuate dalla Società e possiamo ragionevolmente assicurare che le azioni poste in essere sono conformi alla legge ed allo statuto sociale e non sono manifestamente imprudenti, azzardate, in potenziale conflitto di interesse o in contrasto con le delibere assunte dall'assemblea dei soci o tali da compromettere l'integrità del patrimonio sociale.

Abbiamo acquisito conoscenza e vigilato sull'adeguatezza dell'assetto organizzativo della Società e a tale riguardo non abbiamo osservazioni particolari da riferire.

Non risultano essere pervenute denunce ex art. 2408 del Codice Civile.

Nel corso dell'esercizio non sono stati rilasciati dal Collegio Sindacale pareri previsti dalla legge.


Nel corso dell'attività di vigilanza, come sopra descritta, non sono emersi ulteriori fatti significativi tali da richiedere la menzione nella presente relazione.

FUNZIONE DI CONTROLLO CONTABILE

Abbiamo svolto il controllo contabile del bilancio d'esercizio della Società chiuso al 31 dicembre 2005, ai sensi dell'art. 2409-ter del Codice Civile, la cui redazione compete al Consiglio di Amministrazione, mentre è nostra responsabilità esprimere un giudizio sul bilancio stesso.

Nell'ambito della nostra attività di controllo contabile abbiamo verificato:

- nel corso dell'esercizio e con periodicità trimestrale, la regolare tenuta della contabilità sociale e la corretta rilevazione nelle scritture contabili dei fatti di gestione;
- la corrispondenza del bilancio d'esercizio alle risultanze delle scritture contabili e degli accertamenti eseguiti, nonché la conformità dello stesso alle disposizioni di legge.



I nostri controlli sono stati pianificati e svolti al fine di acquisire ogni elemento necessario per accertare se il bilancio d'esercizio sia viziato da errori significativi e se i risultati, nel suo complesso, attendibile.


Il procedimento di controllo contabile ha compreso l'esame, sulla base di verifiche a campione, degli elementi probatori a supporto dei saldi e delle informazioni contenute nel bilancio, nonché la valutazione dell'adeguatezza e della correttezza dei criteri contabili utilizzati e della ragionevolezza delle stime effettuate dagli Amministratori. Riteniamo che il lavoro svolto fornisca una ragionevole base per l'espressione del nostro giudizio professionale.

Lo Stato Patrimoniale ed il Conto Economico presentano la comparazione con i valori dell'esercizio precedente.

Abbiamo esaminato il bilancio d'esercizio chiuso al 31 dicembre 2005, in merito al quale riferiamo quanto segue.

Lo Stato Patrimoniale della Società evidenzia un utile di esercizio, al netto delle imposte, di € 11.208 e si riassume nei seguenti valori:

Attivo	
Immobilizzazioni	26.373
Attivo circolante	668.409
Ratei e risconti	1.079
Totale Attivo	695.861
Passivo	
Patrimonio netto	569.914
Utile d'esercizio	11.208
Fondi per rischi ed oneri	0
Fondo TFR	16.909
Debiti	92.947
Ratei e risconti	4.883
Totale Passivo	695.861
Conto economico	
Valore della produzione	631.233
Costi della produzione	588.095
Differenza tra valore e costi di produzione	43.138
Proventi ed oneri finanziari	5.257
Proventi ed oneri straordinari	(1.022)
Risultato prima delle imposte	47.373
Imposte sul reddito dell'esercizio (correnti, differite ed anticipate)	36.165
Utile d'esercizio	11.208



Le immobilizzazioni immateriali sono state iscritte nell'attivo dello stato patrimoniale per la parte giudicata d'utilità pluriennale, al netto degli ammortamenti, calcolati sulla base di una prudente valutazione della utilità futura.

Per quanto a nostra conoscenza, gli Amministratori, nella redazione del bilancio, non hanno derogato alle disposizioni di legge ai sensi del quarto comma dell'art.2423 del Codice Civile.


A nostro giudizio, il sopramenzionato progetto di bilancio, nel suo complesso, è stato redatto con chiarezza e rappresenta in modo veritiero e corretto la situazione patrimoniale e finanziaria ed il risultato economico della ITALIA PREVIDENZA — SOCIETA' ITALIANA DI SERVIZI PER LA PREVIDENZA INTEGRATIVA PER AZIONI SpA per l'esercizio chiuso al 31 dicembre 2005, in conformità alle norme che disciplinano il bilancio d'esercizio.

Esprimiamo pertanto parere favorevole alla sua approvazione, nonché, alla proposta degli Amministratori in merito alla destinazione dell'utile di esercizio.

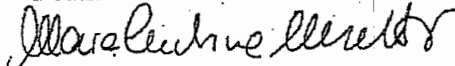
Roma, 12 aprile 2006

Il Collegio Sindacale

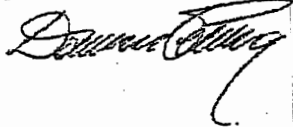
Dott. Ferdinando Patemesi



Dott.ssa Maria Cristina Moretti



Prof. Domenico Romano Penna



ALLEGATO F

Riscossione S.p.A. — Bilancio d'esercizio 2005.

RISCOSSIONE S.P.A.

Riscossione

Bilancio d'esercizio 2005

Sede legale in Roma, Via Mario Carucci, 85
Capitale sociale € 150.000.000,00 i.v.
Codice Fiscale e Reg. Imprese Roma n.08704541005

RISCOSSIONE S.P.A.

Indice

Prolusione del Presidente	
Presentazione dell'Amministratore Delegato	
Organi sociali	
I - Relazione sulla Gestione	
Lo scenario di riferimento	
Risultati ed andamento della gestione	
Attività di ricerca e sviluppo	
Informazioni sulle azioni proprie	
Fatti di rilievo avvenuti dopo la chiusura dell'esercizio	
Evoluzione prevedibile della gestione	
Rapporti verso soggetti controllanti	
Proposta di ripianamento della perdita di esercizio	
II - Stato Patrimoniale e Conto Economico	
III - Nota Integrativa	
Normativa di riferimento	
Inquadramento fiscale	
Criteri di redazione	
Parte A - Criteri di valutazione	
Parte B - Informazioni sullo Stato Patrimoniale	
Attività	
Voce 20 - Crediti verso enti creditizi	
Voce 30 - Crediti verso enti finanziari	
Voce 90 - Immobilizzazioni immateriali	
Voce 110 - Capitale sottoscritto e non versato	
Voce 130 - Altre attività	
Passività	
Voce 50 - Altre Passività	
Voce 80 - Fondo per rischi ed oneri	
Voce 120 - Capitale	
Prospetto delle movimentazioni del Patrimonio Netto	
Voce 170 - Utile (Perdita) d'esercizio	

RISCOSSIONE S.P.A.

Parte C - Informazioni sul Conto economico.....	
COSTI.....	
Voce 20 - Commissioni passive.....	
Voce 40 - Spese amministrative.....	
Voce 130 - Imposte sul reddito dell'esercizio.....	
IRES.....	
IRAP.....	
RICAVI.....	
Voce 10 - Interessi attivi e proventi assimilati.....	
Voce 100 - Perdita d'esercizio.....	
Parte D - Altre informazioni.....	
Personale.....	
Compensi agli amministratori e ai sindaci.....	
Informazioni relative ai soggetti esercitanti il controllo della società.....	
Relazione del Collegio Sindacale al Bilancio d'esercizio 2005.....	
Allegati.....	
Rendiconto finanziario.....	
Conto economico riclassificato.....	

RISCOSSIONE S.P.A.

Professione del Presidente

E' con vivo piacere che presentiamo il primo bilancio della Riscossione S.p.A., relativo al breve periodo decorso dal 27 ottobre 2005, data di costituzione della società.

In questi pochi mesi la società pubblica, facente capo all'Agenzia delle Entrate e all'INPS, ha posto in essere i primi adempimenti necessari alla realizzazione della riforma del sistema della riscossione previsto dall'art.3 del D.L. 203/2005.

Ancor più nell'esercizio 2006 le attività hanno registrato una sensibile accelerazione in vista dei rilevanti prossimi impegni posti a carico della Riscossione S.p.A. .

Infatti, come a tutti noto, a decorrere dal 1° ottobre 2006 sarà soppresso il sistema di affidamento in concessione del servizio nazionale della riscossione e le funzioni relative alla riscossione nazionale saranno attribuite all'Agenzia delle Entrate che le eserciterà mediante la nostra società.

Gli attori coinvolti, che ringrazio tutti, hanno proficuamente collaborato per porre le basi necessarie alla realizzazione di questo ambizioso progetto che segnerà una svolta nella gestione della macchina fiscale, contribuendo al progressivo miglioramento del sistema Paese.

Raffaele Ferrara

RISCOSSIONE S.P.A.

Presentazione dell'Amministratore Delegato

Riscossione S.p.A. rappresenta un cambiamento epocale nel sistema della riscossione delle entrate pubbliche. Infatti, dopo oltre cento anni di gestione privata - conseguente all'approvazione del disegno di legge presentato il 9 dicembre 1870 dal Ministro Sella alla Camera dei Deputati - lo Stato si riappropria di una rilevantissima funzione pubblica, superando così una situazione piuttosto inusuale nel panorama europeo, dove il recupero coattivo dei tributi rientra nelle responsabilità delle pubbliche amministrazioni.

Il nuovo assetto consentirà di incrementare le entrate dello Stato riducendo nel contempo i relativi costi di gestione, che nell'attuale sistema ammontano quasi alla metà delle entrate effettivamente riscosse, costituite quasi esclusivamente dalle somme versate spontaneamente dai contribuenti una volta ricevute le cartelle di pagamento.

La riforma del sistema realizzata dal D.L. n. 203/2005 segue la riorganizzazione del settore apportata dal D.Lgs. n. 112/1999 che, pur assegnando ai Concessionari adeguati strumenti normativi per recuperare i crediti dell'Erario, non ha comportato i benefici attesi.

Peraltro l'esperienza acquisita sarà comunque utile nell'impianto del nuovo sistema che dovrà svilupparsi sulla base delle "best practices" delle attuali Concessionarie.

Con l'efficientazione del sistema lo Stato, attraverso l'effetto di deterrenza derivante da un efficace sistema di recupero coattivo, potrà così aumentare il tasso di assolvimento spontaneo della obbligazione tributaria.

Attilio Befera

RISCOSSIONE S.P.A.

Organi sociali

Il comma 3 dell'articolo 3 del D.L. n.203/2005 richiede che il Consiglio d'Amministrazione risulti composto in maggioranza da dirigenti di vertice dell'Agenzia delle Entrate e dell'INPS e che il Collegio sindacale sia presieduto da un magistrato della Corte dei Conti. In applicazione di tale normativa sono stati nominati i membri del Consiglio di Amministrazione, l'Amministratore delegato e i componenti del Collegio Sindacale.

In particolare il Consiglio di Amministrazione risulta così composto:

- Raffaele Ferrara (Direttore dell'Agenzia delle Entrate),
Presidente;
- Antonio Mastrapasqua (Consigliere d'Amministrazione dell'INPS),
Vicepresidente;
- Attilio Befera (Direttore Centrale Amministrazione dell'Agenzia delle Entrate),
Consigliere e Amministratore delegato;
- Luigi Magistro (Direttore Centrale Audit e Sicurezza dell'Agenzia delle Entrate),
Consigliere;
- Vittorio Crecco (Direttore Generale dell'INPS),
Consigliere.

Per il Collegio Sindacale sono stati nominati:

- Lasalvia Amato Massimo (Magistrato della Corte dei Conti),
Presidente;
- Dionisi Giuseppe (Dottore Commercialista, revisore contabile),
Sindaco effettivo;
- Gianluca Orrù (Dottore Commercialista, revisore contabile),
Sindaco effettivo;
- Alessandro Defonte (Dottore Commercialista, revisore contabile),
Sindaco supplente;
- Gaetano Lacagnina (Dottore Commercialista, revisore contabile),
Sindaco supplente.

RISCOSSIONE S.P.A.

I - Relazione sulla Gestione

Lo scenario di riferimento

La riforma del sistema della riscossione

L'art. 3, comma 1 del D.L. n. 203/2005, convertito con modificazioni dalla Legge n.248 del 2 dicembre 2005, prevede – a decorrere dal 1° ottobre 2006 – la soppressione del sistema di affidamento in concessione del servizio nazionale della riscossione e dispone l'attribuzione delle funzioni relative alla riscossione nazionale all'Agenzia delle Entrate, che le esercita mediante la società pubblica Riscossione S.p.A..

Ai sensi del successivo comma 2, "per l'immediato avvio delle attività occorrenti al conseguimento dell'obiettivo di cui al comma 1 ed al fine di un sollecito riordino della disciplina delle funzioni relative alla riscossione nazionale", l'Agenzia delle Entrate e l'INPS procedono alla costituzione della società di cui sopra, dotata di un capitale sociale iniziale pari a 150 milioni di euro.

Riscossione S.p.A. è stata costituita il 27 ottobre 2005 e iscritta nel Registro delle Imprese il 31 ottobre 2005. L'Agenzia delle Entrate e l'INPS hanno sottoscritto rispettivamente il 51% e il 49% del capitale, provvedendo al versamento del 25% del capitale sociale (€ 37.500.000, di cui € 19.125.000 da parte dell'Agenzia e i rimanenti € 18.375.000 da parte dell'INPS) ai sensi dell'art. 2342, 2° c., Cod. Civ. .

Scopo della società è quello di "effettuare l'attività di riscossione mediante ruolo, con i poteri e secondo le disposizioni di cui al titolo I, capo II, e al titolo II del Decreto del Presidente della Repubblica 29 settembre 1973, n. 602, nonché l'attività di cui all'articolo 4 del Decreto Legislativo 9 luglio 1997, n. 237".

RISCOSSIONE S.P.A.

La società può, inoltre, effettuare:

- o attività di riscossione spontanea, liquidazione ed accertamento delle entrate degli enti pubblici, anche territoriali. Per tale attività la società è iscritta di diritto all'albo di cui all'articolo 53 del decreto legislativo 15 dicembre 1997 n.446;
- o altre attività, strumentali a quelle dell'Agenzia delle Entrate, anche attraverso la stipula di appositi contratti di servizio.

La soluzione individuata dal legislatore è quella della gestione dell'attività di riscossione coattiva dei crediti tributari mediante la costituzione di una S.p.A. pubblica, che procederà all'acquisizione dei pacchetti azionari — in misura non inferiore al 51% — delle attuali concessionarie.

In cambio della cessione delle proprie partecipazioni, gli attuali soci delle concessionarie parteciperanno, per un periodo transitorio sino al 2010, al capitale sociale di Riscossione S.p.A. con quote complessivamente non superiori al 49%; atteso che il D.L. impone una partecipazione pubblica non inferiore al 51%.

Allo scopo di garantire che l'acquisto delle aziende concessionarie da parte di Riscossione S.p.A. e le operazioni connesse siano effettuati sulla base di valori congrui e trasparenti, il decreto legge ha previsto che i prezzi delle operazioni da effettuare ai sensi dei commi 7 e 8 sono stabiliti sulla base di criteri generali individuati da primarie Istituzioni finanziarie, scelte con procedure competitive.

Le quote detenute dai soci privati in Riscossione S.p.A. saranno in ogni caso acquistate dai soci pubblici entro il 2010. Entro lo stesso termine, la società provvederà ad acquistare le quote di minoranza delle società concessionarie eventualmente ancora in mano a privati.

Con la scadenza delle concessioni fissata al 30 settembre 2006, Riscossione S.p.A. inizierà la gestione del servizio di riscossione come *holding* delle attuali società concessionarie acquistate entro tale data.

La creazione della nuova società per azioni pubblica assicurerà un significativo contenimento dei costi, attraverso la riconduzione ad un unico soggetto della titolarità dell'attività oggi svolta da ben 38 aziende, nonché la razionalizzazione dei processi gestionali e l'eliminazione di duplicazioni e sovrapposizioni di strutture ed organismi aziendali tipiche dell'attuale sistema.

Inoltre, attraverso Riscossione S.p.A., l'Amministrazione Finanziaria potrà disporre di un governo completo, unitario e nazionale per l'adempimento degli obblighi fiscali, a partire dall'accertamento fino all'esazione coattiva delle somme accertate.

RISCOSSIONE S.P.A.

Modello di governance

Il sistema di amministrazione scelto è quello tradizionale.

La società è amministrata da un Consiglio di Amministrazione, investito dei più ampi poteri per la gestione della società, esclusi quelli che la legge riserva all'assemblea dei soci.

Il Collegio Sindacale vigila sull'osservanza della legge e dello statuto, sul rispetto dei principi di corretta amministrazione ed in particolare sull'adeguatezza dell'assetto organizzativo, amministrativo e contabile adottato dalla società. Esercita, altresì, il controllo contabile salvo diversa determinazione dell'assemblea che potrà attribuire tale funzione ad un revisore contabile.

Responsabilità amministrativa delle persone giuridiche

Con il Decreto Legislativo 8 giugno 2001, n. 231 – rubricato: "Disciplina della responsabilità amministrativa delle persone giuridiche, delle società e delle associazioni anche prive di personalità giuridica, a norma dell'art. 11 della legge 29 settembre 2000, n.300" – è stato introdotto nell'ordinamento italiano un regime di responsabilità amministrativa a carico degli enti e società per alcuni reati commessi nell'interesse o a vantaggio degli stessi, da persone fisiche che rivestano funzioni di rappresentanza, di amministrazione o di direzione degli enti stessi o di una loro unità organizzativa dotata di autonomia finanziaria e funzionale, nonché da persone fisiche che esercitino, anche di fatto, la gestione e il controllo degli enti medesimi, nonché di persone fisiche sottoposte alla direzione o alla vigilanza di uno dei soggetti sopra indicati. Tale responsabilità si aggiunge a quella della persona fisica che ha realizzato materialmente il fatto.

Il D.Lgs. n. 231/2001, art. 1, commi 2 e 3, dispone che le norme in esso contenute "...si applicano agli enti forniti di personalità giuridica e alle società e associazioni anche prive di personalità giuridica. Non si applicano allo Stato, agli enti pubblici territoriali, agli altri enti pubblici non economici, nonché agli enti che svolgono funzioni di rilievo costituzionale".

La società si sta dotando delle procedure necessarie per il rispetto delle disposizioni in argomento.

RISCOSSIONE S.P.A.

Tutela della privacy

Gli adempimenti amministrativi posti a carico della Riscossione S.p.A., sulla base di specifica convenzione stipulata a fine esercizio, sono affidati alla competente struttura dell'Agenzia delle Entrate (Direzione Centrale Amministrazione). Pertanto il trattamento dei dati relativi ai descritti adempimenti è garantito dalle procedure adottate dall'Agenzia, previste nel Documento programmatico per la sicurezza predisposto in ottemperanza del D.Lgs. n.196 del 30 giugno 2003 (Codice in materia di protezione dei dati personali), aggiornato per l'anno 2005.

In ogni caso, e segnatamente per gli adempimenti societari, si è provveduto alla elaborazione di uno specifico documento programmatico, come richiesto dalla normativa.

Normativa antiriciclaggio

La società svolgerà il servizio di riscossione dei tributi (direttamente o tramite le società partecipate) e per tale attività appare configurabile quale intermediario abilitato dalla normativa antiriciclaggio (L. n.197/91 e D.Lgs. n.56/2004 di attuazione della Direttiva 2001/97/CE che classifica in via autonoma all'art. 2, co. 1 lett. I, le società che svolgono il servizio di riscossione dei tributi), e in quanto tale assoggettato ai relativi obblighi (identificazione, conservazione ed eventuale segnalazione delle operazioni effettuate).

Piano di comunicazione

Si sta procedendo ad elaborare un piano di comunicazione che ha come obiettivi:

- o la creazione e gestione di una "identità aziendale";
- o l'organizzazione e la gestione dei rapporti con gli interlocutori istituzionali e con gli organi di informazione.

RISCOSSIONE S.P.A.

Risultati ed andamento della gestione**Il risultato d'esercizio**

Il risultato d'esercizio evidenzia una perdita di € 35.006, riferibile all'avvio della società.

Peraltro, considerando i proventi finanziari in corso di maturazione, di seguito descritti sarebbe stato conseguito un utile, al netto delle imposte, di circa € 35.000.

Temporaneo impiego del capitale sociale versato

Il capitale sociale versato alla data di costituzione — pari ad € 37.500.000 — è stato trasferito dal conto vincolato utilizzato per il versamento dei decimi ad un conto ordinario acceso presso Banca Intesa S.p.A..

Al fine di conseguire il migliore rendimento, garantendo nel contempo l'integrità del capitale, è stato transitoriamente sottoscritto con Intesa Vita S.p.A. un contratto di capitalizzazione a premio unico per un valore di 37,4 milioni di euro, in grado di produrre un rendimento lordo superiore al 2,5 % annuo. Tale provento si realizzerà nel prossimo mese di maggio quando a norma di contratto, decorsi i primi sei mesi dalla sottoscrizione, diverrà esercitabile la facoltà di smobilizzo dell'impiego.

Attività di ricerca e sviluppo

La società non ha sostenuto spese per attività di ricerca e sviluppo.

Informazioni sulle azioni proprie

Si comunica che non esistono in portafoglio né azioni proprie, né azioni o quote di società controllanti possedute dalla società anche per tramite di società fiduciaria o per interposta persona e che né azioni proprie né azioni o quote di società controllanti sono state acquistate e/o alienate dalla società nel corso dell'esercizio anche tramite società fiduciaria o per interposta persona.

RISCOSSIONE S.P.A.

Fatti di rilievo avvenuti dopo la chiusura dell'esercizio**Attività svolte ai sensi dell'art. 3 comma 9 del D.L. n. 203/2005**

In data 14 febbraio 2006 la gara effettuata ai sensi dell'art. 3 comma 9 del D.L. n. 203/2005 per la selezione dell'*advisor* incaricato dell'individuazione dei criteri generali di determinazione dei prezzi di acquisto e riacquisto delle partecipazioni nelle attali società concessionarie, è stata aggiudicata alla FDP Consulting S.r.l. del Prof. Enrico Laghi, straordinario di Economia Aziendale presso la Facoltà di Economia dell'Università "La Sapienza" di Roma.

In occasione della riunione del 7 marzo u.s. con tutti i rappresentanti delle concessionarie:

- o sono stati illustrati i criteri di valutazione individuati dall'*advisor*, basati sul "metodo patrimoniale"
- o gli azionisti delle concessionarie sono stati invitati a comunicare a Riscossione S.p.A. la quota di capitale che intendono cedere.

Successivamente, sono state avviate le attività di applicazione dei criteri di valutazione individuati dall'*advisor*, con riferimento alle situazioni patrimoniali dei concessionari alla data del 31 dicembre 2005.

La determinazione del valore di acquisto delle singole società concessionarie verrà stabilita in modo definitivo, a seguito delle verifiche delle "*due diligence*" rispetto ai valori patrimoniali in essere alle date di riferimento delle acquisizioni.

In ogni caso, per assicurare la continuità del servizio di riscossione, le acquisizioni dovranno essere completate entro il 30 settembre 2006, termine di scadenza delle concessioni correnti.

Versamento della quota residua di capitale sociale

I soci Istituto Nazionale della Previdenza Sociale e Agenzia delle Entrate, in data 28 febbraio 2006, hanno versato la quota residua di capitale sottoscritto, pari ad € 112.500.000.

L'importo è stato richiamato dalla società per poter procedere - ai sensi dell'art.2438, comma 1, Cod.Civ. - all'operazione di aumento del capitale sociale di seguito descritta.

RISCOSSIONE S.P.A.

Aumento capitale sociale e modifiche dello Statuto Societario

L'assemblea straordinaria - in data 15 marzo 2006 - ha deliberato:

- o di aumentare, in via scindibile, il capitale sociale da € 150.000.000,00 a € 294.120.000,00 e così per € 144.120.000,00 mediante emissione di n. 144.120.000 nuove azioni ordinarie del valore nominale di € 1,00 ciascuna, senza sovrapprezzo e con esclusione del diritto di opzione degli attuali soci ex art. 2441, 5 comma Cod.Civ. attribuendo il diritto di sottoscrivere dette azioni ai soggetti che - ai sensi del comma 7 dell'art. 3 del D.L. 30 settembre 2005 n. 203 - si renderanno cedenti delle proprie partecipazioni nelle società attualmente ancora concessionarie del servizio di riscossione ovvero dei relativi rami d'azienda. Il tutto entro il 31 dicembre 2006 secondo la ripartizione, le modalità e la tempistica che verranno fissate dal Consiglio di Amministrazione. L'operazione di aumento del capitale è finalizzato alle descritte acquisizioni delle partecipazioni nelle attuali concessionarie, mantenendo da parte dei soci pubblici il controllo della società con proporzioni inalterate;
- o la modifica dello statuto sociale ed in particolare dell'art. 11 relativamente alle modalità di convocazione dell'assemblea, dell'art. 14 e dell'art. 15 relativamente alle maggioranze per l'assemblea, dell'art. 16 e dell'art. 17 con introduzione del voto di lista, dell'art. 18. con modifiche dei poteri del consiglio di amministrazione..

Impiego della quota residua di capitale sociale versata

A seguito del versamento della quota residua di capitale sociale, in data 30 marzo 2006 sono stati acquistati titoli di Stato per 70 milioni di euro, è stato sottoscritto un ulteriore contratto di capitalizzazione per 20 milioni di euro e infine sono state acquisite quote di un fondo di investimento per altri 20 milioni di euro. Tali forme di investimento finalizzate all'immediato impiego del capitale in prodotti finanziari di buon rendimento, rivestono carattere transitorio e comunque rimangono subordinate alla valutazione dell'opportunità di procedere in tempi brevi alla diversificazione degli impieghi.

RISCOSSIONE S.P.A.

Evoluzione prevedibile della gestione

Si sta svolgendo un attento lavoro di applicazione dei criteri di valutazione delle poste patrimoniali delle società concessionarie sulla base dei criteri individuati dall'*advisor*.

La sottoscrizione dei primi contratti preliminari è prevista entro il mese di maggio sulla base di un modello definito di contratto preliminare per le operazioni di acquisizione.

Riscossione S.p.A. sta inoltre procedendo allo studio dei modelli organizzativi utilizzati dalle attuali concessionarie, al fine di individuare uno o più modelli di riferimento che consentano di estendere a tutto il territorio nazionale le relative *best practices* ed ottenere uno snellimento dei processi di integrazione.

Rapporti verso soggetti controllanti

I rapporti intercorrenti con l'Agenzia delle Entrate e l'INPS riguardano per il 2005 i crediti per le quote di capitale sociale sottoscritto e non versato alla data di chiusura dell'esercizio e i debiti relativi all'obbligo di riversamento agli enti d'appartenenza (come previsto dall'art.24 del T.U. del pubblico impiego e dall'art.14 del C.C.N.L. del personale dirigenziale), di compensi spettanti per l'incarico di Consigliere d'amministrazione e di Amministratore Delegato.

Le specifiche poste di dettaglio sono analizzate nelle relative sezioni di nota integrativa.

Da ultimo, Riscossione S.p.A. e Agenzia delle Entrate, in data 30 dicembre 2005, hanno sottoscritto una convenzione, avente decorrenza 1° gennaio 2006 e a valere per l'intero esercizio, con la quale l'Agenzia si impegna ad assicurare alla società la disponibilità di adeguate risorse materiali e umane per agevolare la fase di start-up. Gli oneri sostenuti dall'Agenzia saranno rimborsati sulla base dei costi unitari determinati in Convenzione.

RISCOSSIONE S.P.A.

Proposta di ripianamento della perdita d'esercizio

Si invita l'Assemblea a voler approvare il progetto di Bilancio chiuso al 31 dicembre 2005, rinviando a nuovo la perdita d'esercizio, di € 35.006, in considerazione della natura e dell'esiguità della stessa.

Roma, 21 aprile 2006

RISCOSSIONE S.P.A.

II - Stato Patrimoniale e Conto Economico

Stato Patrimoniale

ATTIVO	IMPORTO	
10) CASSA E DISPONIBILITA'		-
20) CREDITI VERSO ENTI CREDITIZI		102.703
a) A vista	102.703	
b) Altri crediti	-	
30) CREDITI VERSO ENTI FINANZIARI		37.400.000
a) A vista	-	
b) Altri crediti	37.400.000	
40) CREDITI VERSO CLIENTELA		-
50) OBBLIGAZIONI E ALTRI TITOLI A REDDITO FISSO		-
60) AZIONI, QUOTE E ALTRI TITOLI A REDDITO VARIABILE		-
70) PARTECIPAZIONI		-
80) PARTECIPAZIONI IN IMPRESE DEL GRUPPO		-
90) IMMOBILIZZAZIONI IMMATERIALI		17.484
<i>di cui per Costi di impianto</i>	17.484	
100) IMMOBILIZZAZIONI MATERIALI		-
110) CAPITALE SOTTOSCRITTO NON VERSATO		112.500.000
<i>di cui: richiamato</i>	-	
<i>da richiamare</i>	112.500.000	
120) AZIONI PROPRIE		-
130) ALTRE ATTIVITA'		29.723
a) Crediti tributari	29.723	
b) Altri crediti	-	
140) RATEI E RISCONTI ATTIVI		-
TOTALE BILANCIO ATTIVO		150.049.910

RISCOSSIONE S.P.A.

PASSIVO	ATTIVO	
10) DEBITI VERSO ENTI CREDITIZI		-
20) DEBITI VERSO ENTI FINANZIARI		-
30) DEBITI VERSO CLIENTELA		-
40) DEBITI RAPPRESENTATI DA TITOLI		-
50) ALTRE PASSIVITA'		76.724
a) Debiti vs fornitori	1.066	
b) Debiti tributari	7.130	
c) Debiti verso soggetti controllanti	26.593	
d) Altri debiti	41.935	
60) RATEI E RISCONTI PASSIVI		-
70) TRATTAMENTO DI FINE RAPPORTO LAVORO SUBORDINATO		-
80) FONDO PER RISCHI ED ONERI		8.192
b) Fondo imposte e tasse	8.192	
90) FONDO RISCHI SU CREDITI		-
100) FONDO PER RISCHI FINANZIARI GENERALI		-
110) PASSIVITA' SUBORDINATE		-
120) CAPITALE		150.000.000
130) SOVRAPPREZZI DI EMISSIONE		-
140) RISERVE		-
150) RISERVE DI RIVALUTAZIONE		-
160) UTILI (PERDITE) PORTATI A NUOVO		-
170) UTILE (PERDITA) D'ESERCIZIO		(35.006)
TOTALE DEI DEBITI PASSIVI		
TOTALE DEI FONDI		

RISCOSSIONE S.P.A.

GARANZIE E IMPEGNI	IMPORTO	
10) GARANZIE RILASCIATE		-
20) IMPEGNI		-

RISCOSSIONE S.P.A.

Conto Economico

COSTI	IMPOSTE	
10) INTERESSI PASSIVI ED ONERI ASSIMILATI		-
20) COMMISSIONI PASSIVE		125
30) PERDITE DA OPERAZIONI FINANZIARIE		-
40) SPESE AMMINISTRATIVE		90.042
b) Altre spese amministrative	90.042	
50) RETTIFICHE DI VALORE SU IMMOBILIZZAZIONI IMMATERIALI E MATERIALI		-
60) ALTRI ONERI DI GESTIONE		-
70) ACCANTONAMENTI PER RISCHI ED ONERI		-
80) ACCANTONAMENTI AI FONDI RISCHI SU CREDITI		-
90) RETTIFICHE DI VALORE CREDITI E ACC.TI GARANZIE E IMPEGNI		-
100) RETTIFICHE DI VALORE SU IMMOBILIZZAZIONI FINANZIARIE		-
110) ONERI STRAORDINARI		-
120) VARIAZIONE POSITIVA DEL FONDO PER RISCHI FINANZIARI GENERALI		-
130) IMPOSTE SUL REDDITO DELL'ESERCIZIO		884
a) IRES dell'esercizio		-
b) IRAP dell'esercizio	884	
140) UTILE DELL'ESERCIZIO		-

RISCOSSIONE S.P.A.

	RICAVI	IMPORTO
10) INTERESSI ATTIVI E PROVENTI ASSIMILATI		56.045
20) DIVIDENDI E ALTRI PROVENTI		-
30) COMMISSIONI ATTIVE		-
40) PROFITTI DA OPERAZIONI FINANZIARIE		-
50) RIPRESE DI VALORE SU CREDITI E ACC.TI GAR. E IMPEGNI		-
60) RIPRESE DI VALORE SU IMMOBILIZZAZIONI FINANZIARIE		-
70) ALTRI PROVENTI DI GESTIONE		-
80) PROVENTI STRAORDINARI		-
90) VARIAZIONE NEGATIVA DEL FONDO PER RISCHI FINANZIARI GENERALI		-
100) PERDITA D'ESERCIZIO		35.006

RISCOSSIONE S.P.A.

III - Nota Integrativa

Il Bilancio chiuso al 31 dicembre 2005 rappresenta il primo della società, costituitasi il 27 ottobre 2005. L'attività della società si è sostanzialmente indirizzata all'organizzazione della propria struttura societaria ed aziendale e sono state avviate le prime operazioni propedeutiche all'acquisizione delle aziende attualmente concessionarie del servizio nazionale della riscossione.

La presente Nota Integrativa espone analiticamente i dati di bilancio ed è corredata dalle informazioni richieste dal citato D. Lgs. n. 87/92 oltre che da altre informazioni ritenute utili per fornire una corretta e veritiera rappresentazione della situazione patrimoniale, economica, finanziaria complessiva.

Norme di riferimento

Ai fini della predisposizione del Bilancio d'esercizio 2005 della Riscossione S.p.A. è stato preliminarmente esaminato l'inquadramento normativo della società.

In particolare Riscossione S.p.A. - in quanto società di riscossione e/o "holding" di partecipazioni - si configura quale intermediario finanziario e pertanto risultano applicabili gli schemi e le regole di compilazione del bilancio d'esercizio previsti per gli enti finanziari.

Il presente Bilancio, quindi, è stato redatto in osservanza delle norme del Codice Civile e:

- o delle disposizioni contenute nel Decreto Legislativo 27 gennaio 1992, n. 87, come modificato dall'art. 157 del Testo Unico in materia bancaria e creditizia;
- o del provvedimento della Banca d'Italia del 31 luglio 1992 concernente la redazione del Bilancio degli enti finanziari non bancari;
- o dei principi contabili nazionali (già in uso delle attuali concessionarie) generalmente accettati predisposti dal Consiglio Nazionale dei Dottori Commercialisti e dei Ragionieri e dall'Organismo Italiano di Contabilità, per quanto applicabili.

RISCOSSIONE S.P.A.

Con riferimento a quest'ultimo aspetto si segnala che a partire dall'esercizio 2005, come disciplinato dal Decreto legislativo n. 38 del 28/02/2005, attuativo dell'art. 25 della Legge comunitaria n. 306 del 31/10/03, gli intermediari finanziari sottoposti alla Vigilanza della Banca d'Italia in applicazione del Decreto legislativo 385/93, sono obbligate a presentare il "bilancio consolidato" in conformità a quanto previsto dai principi contabili internazionali IAS-IFRS. Per tali soggetti l'obbligo di redigere il proprio bilancio d'esercizio secondo gli IAS-IFRS decorre dall'esercizio 2006.

Per gli altri soggetti l'obbligo di applicare gli IAS-IFRS nella redazione del bilancio d'esercizio decorrerà a partire dall'esercizio individuato con apposito Decreto dal Ministero dell'Economia e delle Finanze e dal Ministero della giustizia. L'applicazione facoltativa dei principi contabili internazionali per le imprese non obbligate è subordinata alla circostanza che il soggetto non possa redigere il bilancio in forma abbreviata e all'emanazione, in attuazione della Direttiva n. 53/2000, di disposizioni di coordinamento dei principi contabili internazionali con la normativa vigente in materia di bilancio.

Per quanto precede Riscossione S.p.A. - non rientrando nell'obbligo di applicazione degli IAS-IFRS - ha redatto il bilancio d'esercizio adottando i principi contabili nazionali (C.N.D.C. e C.N.R.).

RISCOSSIONE S.P.A.

**IRES**

Ai sensi dell'art. 73, comma 1 lett. a) del Testo unico delle imposte sui redditi la società è assoggettata all'imposta sul reddito delle società. L'imponibile del periodo d'imposta 2005 origina dai proventi derivanti dalle operazioni di impiego della liquidità poste in essere nell'esercizio.

IRAP

La società è assoggettata all'IRAP secondo le modalità previste per gli enti finanziari dall'art.3 D.Lgs n.446/97, nella misura determinata dall'art.5 della Legge della Regione Lazio n.34 del 13/12/2001 che individua le aliquote vigenti per i diversi settori economici. In base all'attività dichiarata dalla società (codice 74.87.1 - Imprese ed enti di gestione esattoriale) l'aliquota applicabile risulta quella ordinaria (4,25%).

IVA

Per l'anno 2005 tenuto conto della non operatività della Riscossione S.p.A. , si è proceduto alla registrazione a credito dell'imposta detraibile riveniente dagli acquisti.

Per i prossimi esercizi in considerazione del diverso regime di esenzione per le attività di riscossione dei tributi e di imponibilità per le altre attività previste dallo Statuto si determineranno le modalità dell'eventuale applicazione del regime di "pro-rata".

Adempimenti quale sostituto d'imposta

La società quale sostituto d'imposta ha regolarmente effettuato e versato le ritenute fiscali sui compensi corrisposti ai percipienti, provvedendo alle dovute certificazioni.

Nei termini di legge saranno presentate le relative dichiarazioni fiscali e contributive.

RISCOSSIONE S.P.A.

Orini di redazione

Il Bilancio d'esercizio è costituito dallo Stato patrimoniale, dal Conto economico e dalla presente Nota integrativa. Il corredo informativo è integrato da:

- o Relazione degli amministratori sulla gestione
- o Rendiconto finanziario.
- o Conto economico riclassificato.

Il Bilancio corrisponde alle risultanze delle scritture contabili regolarmente tenute e rappresenta i fatti giuridici ed economici nel rispetto dei principi previsti dalla normativa vigente in materia.

I fatti di rilievo intervenuti dopo la chiusura dell'esercizio sono stati indicati nella relazione sulla gestione. Il Bilancio è integrato da tutte le informazioni ritenute necessarie per una rappresentazione veritiera e corretta anche se non richieste da specifiche disposizioni di legge.

I conti del Bilancio (Stato patrimoniale e Conto economico) sono costituiti da voci (contrassegnate da numeri arabi), da sottovoci (contrassegnate da lettere) e da ulteriori dettagli informativi ("di cui" delle voci e delle sottovoci);

Nello Stato patrimoniale e nel Conto economico sono state indicate tutte le voci di riepilogo anche quelle che non presentano importi, mentre sono state rappresentate solo le sottovoci che evidenziano un saldo diverso da zero.

Negli schemi obbligatori di stato patrimoniale e conto economico gli importi sono arrotondati all'unità di euro, così come per gli importi indicati nelle tabelle di nota integrativa.

Trattandosi del primo esercizio non è possibile confrontare gli importi con quelli dell'esercizio precedente.

RISCOSSIONE S.P.A.

Parte A - Criteri di valutazione

Nella rappresentazione delle poste si è data precedenza alla sostanza economica dell'operazione rispetto alla forma, al fine di assicurare chiarezza di redazione ed una rappresentazione veritiera e corretta della situazione patrimoniale e finanziaria, nonché del risultato economico dell'esercizio.

La valutazione delle voci di bilancio è fatta ispirandosi ai criteri generali della prudenza e della competenza e nella prospettiva della continuazione dell'attività.

In applicazione del principio di prudenza gli utili sono inclusi solo se realizzati entro la data di chiusura dell'esercizio, mentre si tiene conto dei rischi e delle perdite anche se conosciute successivamente; gli elementi componenti le singole poste o voci delle attività e delle passività sono valutati individualmente, per evitare compensazioni tra partite.

Nel rispetto del principio di competenza economica l'effetto delle operazioni e degli altri eventi è rilevato e attribuito all'esercizio al quale tali operazioni ed eventi si riferiscono, e non a quello in cui si concretizzano i relativi movimenti finanziari (incassi e pagamenti).

Non sono presenti elementi patrimoniali per i quali si è proceduto a rettifiche o riprese di valore. Non si è ritenuto necessario procedere a deroghe ai principi stabiliti per la valutazione delle poste del presente bilancio. In particolare, i criteri di valutazione adottati nella formazione del bilancio sono stati i seguenti.

Cassa e disponibilità

Non è stata istituita la gestione di cassa contanti o valori nel corso del 2005, per cui la voce non risulta movimentata.

Crediti verso enti creditizi

I crediti verso enti creditizi si riferiscono ai rapporti di conto corrente intrattenuti con le banche. Le operazioni sono contabilizzate al momento del regolamento delle stesse.

I crediti sono iscritti al valore di presumibile realizzo tenuto conto degli interessi maturati alla data di chiusura del bilancio.

RISCOSSIONE S.P.A.

Crediti verso enti finanziari

I crediti verso enti finanziari, che si riferiscono a prodotti finanziari e/o assicurativi sottoscritti dalla società, sono iscritti al valore nominale. Infatti non è riconosciuto il maggior valore, anche se probabile e stimabile, derivante dalla capitalizzazione in corso, in quanto contrattualmente non maturato alla data di fine esercizio.

Immobilizzazioni immateriali

Le immobilizzazioni immateriali si riferiscono ai costi d'impianto per le spese di costituzione. Sono iscritte al costo nell'Attivo dello Stato patrimoniale, con il consenso del Collegio Sindacale, ai sensi dell'art. 2426, comma 5, del Cod. Civ.

I costi di impianto sono ammortizzati in modo sistematico entro cinque anni a partire dall'esercizio in cui l'investimento comincerà a produrre benefici economici.

Poiché nel 2005 la società non è stata operativa, non si è avviato il relativo ammortamento.

Capitale sottoscritto e non versato

Il credito rappresentato dal capitale sottoscritto e non versato è iscritto al valore nominale.

Altre attività

Le altre attività sono espresse al valore di presumibile realizzo.

Fondi per rischi ed oneri**Fondo imposte e tasse**

Il fondo imposte e tasse comprende gli accantonamenti, determinati in base alle aliquote e alle norme vigenti, effettuati a fronte delle imposte sui redditi (IRES e IRAP) e non ancora liquidate. Le ritenute d'imposta subite nel corso dell'esercizio sono iscritte nell'attivo dello Stato patrimoniale tra le "Altre attività".

- Fiscalità differita

In conformità con quanto previsto dal Provvedimento della Banca d'Italia del 3 agosto 1999, dalla relativa nota tecnica riservata agli intermediari finanziari nonché dal principio contabile n. 25 emanato dal C.N.D.C. e C.N.R., vengono rilevate contabilmente le attività e le passività fiscali differite. In particolare nell'esercizio sono state rilevate imposte differite attive

RISCOSSIONE S.P.A.

(anticipate) per le operazioni la cui deducibilità fiscale è differita ed il cui recupero appare ragionevole nei prossimi esercizi; di contro non si sono verificate operazioni contabili che generino imposte differite.

Altri fondi per rischi e oneri

In considerazione della tipologia di crediti presenti in bilancio non è stata rilevata la necessità di effettuare accantonamenti a tale titolo, né sono stati ravvisati altri rischi o oneri latenti.

Altre passività

Le altre passività sono esposte al valore nominale.

Interessi attivi e proventi assimilati

Sono rilevati quando definitivamente realizzati e riconosciuti per competenza economica temporale.

RISCOSSIONE S.P.A.

Parte B - Informazioni sullo Stato Patrimoniale

Attività

30 - Crediti verso clienti ed altri

Crediti verso clienti ed altri	
al 31/12/2005	
Valori in €	102.703

L'importo è riferito alle giacenze di liquidità disponibili sul conto corrente bancario ordinario acceso presso Banca Intesa S.p.A., comprensive degli interessi maturati al 31 dicembre (accreditati all'inizio del 2006).

Si segnala che nel corso dell'esercizio sono stati attivati due rapporti di conto corrente: uno di scopo, vincolato al versamento del capitale sociale finalizzato alla costituzione della società; l'altro ordinario, istituito per la gestione della tesoreria della società, sul quale dopo la costituzione sono state trasferite le somme già affluite sul conto di scopo.

Nella tabella sottostante sono illustrate le movimentazioni eseguite nell'esercizio.

Valori in €

	Movimentazioni a credito	Movimentazioni a debito	Saldo al 31/12/2005
Banca Intesa C/Vincolato Cap.Soc.	37.519.659	37.519.659	--
Banca Intesa C/C Ordinario	37.519.659	37.438.083	81.576
Crediti Vs Banca Intesa per int. da liq.	21.127	--	21.127
Totale			102.703

In particolare le movimentazioni a debito sul conto corrente ordinario hanno riguardato gli investimenti finanziari rappresentati nella successiva voce 30.

RISCOSSIONE S.P.A.

I crediti per interessi da liquidare si riferiscono alle competenze maturate sul c/c ordinario al 31/12/2005, al netto delle spese e delle ritenute fiscali, cui si aggiungono le competenze nette, già liquidate in sede di estinzione del conto corrente vincolato, pari ad € 19.660.

Voce 90 - Crediti verso enti finanziari

Crediti verso enti finanziari
Esercizio 2005

Valori in € 37.400.000

L'importo è riferito alla sottoscrizione in data 25 novembre 2005 di una polizza assicurativa di capitalizzazione con IntesaVita S.p.A., quale strumento di investimento temporaneo della liquidità della società. La polizza, di durata decennale, prevede la facoltà di smobilizzo decorsi 6 mesi dalla sottoscrizione. Il rendimento atteso origina da una percentuale di rivalutazione del capitale (applicata con cadenza annuale dalla data di sottoscrizione del contratto, o al momento del riscatto anticipato), determinato in misura pari all'andamento annuale del Fondo di investimento TrendiFondo, al netto del rimborso spese forfettario dell'uno per cento.

Con nota del 27 gennaio 2006 il gestore ha dichiarato il valore della polizza al 31/12/2005 determinato in € 37.511.987 che evidenzia un provento lordo di € 112.067 (per un rendimento pari a circa il 3% su base annua), non iscritto tra i ricavi finanziari nel rispetto del principio di prudenza in quanto contrattualmente esigibile a decorrere dal prossimo mese di maggio 2006.

Voce 90 - Immobilizzazioni immateriali

Immobilizzazioni immateriali
Costi di impianto
Esercizio 2005

Valori in €	17.484
-------------	--------

RISCOSSIONE S.P.A.

Le immobilizzazioni immateriali presenti nel bilancio, come previsto dal principio contabile nazionale n. 24 del C.N.D.C.e C.N.R., aggiornato dall'O.I.C., sono riferite alle spese di costituzione, per onorari, imposte, bolli e formalità ed iscritte previa autorizzazione da parte del collegio sindacale.

Non si è provveduto al relativo ammortamento in considerazione del fatto che la società non è stata operativa nell'esercizio. E' stato quindi differito l'avvio del periodo di ammortamento all'effettivo conseguimento dei primi ricavi.

Voce 110 - Capitale sottoscritto non versato

Capitale sottoscritto non versato - Esercizio 2005	
in milioni di Euro	
Valori in €	112.500.000

La voce evidenzia il credito verso i soci sottoscrittori per il capitale ancora non versato alla data di chiusura dell'esercizio. Il capitale da versare è stato richiamato ed interamente versato dai soci in data 28 febbraio 2006.

Voce 130 - Altre attività

Altre attività a credito tributario - Esercizio 2005	
Imposte per ritenute subite	15.132
Imposte differite attive anticipate	7.308
IVA a credito	7.283
Totale	29.723

La voce raccoglie i crediti tributari che la società vanta a diverso titolo nei confronti dell'Erario.

In particolare si tratta di:

- o ritenute sugli interessi attivi maturati sui conti correnti bancari;

RISCOSSIONE S.P.A.

- imposte anticipate, da imputare nel prossimo periodo d'imposta, come più esaurientemente indicato nella sezione "imposte sul reddito dell'esercizio" del conto economico. Tale posta trova corrispondenza nel relativo accantonamento al Fondo Imposte;
- I.V.A. detraibile relativa agli acquisti effettuati nell'esercizio.

RISCOSSIONE S.P.A.

Passività

Voce di bilancio

Passività	
31 dicembre 2005	
a) Debiti vs fornitori	1.066
b) Debiti tributari	7.130
c) Debiti verso soggetti controllanti	26.593
d) Altri debiti	41.935
Totale	76.724

La voce debiti verso fornitori accoglie l'importo della parcella notarile per le formalità relative alla registrazione e al deposito di atti societari.

I debiti tributari sono costituiti dalle ritenute sui compensi erogati nel mese di dicembre ai componenti degli organi sociali, titolari di redditi di lavoro autonomo, versate nel mese di gennaio 2006.

I debiti verso soggetti controllanti si riferiscono agli importi da riversare ai soci quali enti di appartenenza dei dirigenti cui spettano compensi ricadenti nel regime di "omnicomprensività". Si evidenzia il debito maturato verso l'Agenzia delle Entrate - soggetto controllante la società con il 51% del capitale sociale - pari a € 22.141 e l'importo di € 4.452 dovuto all'INPS.

Gli altri debiti sono relativi a compensi spettanti ai componenti degli organi sociali maturati alla data del 31 dicembre.

RISCOSSIONE S.P.A.

Voce 80 - Fondo per rischi ed oneri

Fondo per rischi ed oneri	
Esercizio 2005	
Fondo c/IRES	7.308
Fondo c/IRAP	884
Totale	8.192

Il fondo imposte e tasse accoglie:

- l'IRES dovuta per il periodo d'imposta 2005, calcolata in misura del 33% della base imponibile costituita dal risultato conseguito, incrementato dalle riprese a tassazione per costi la cui deducibilità fiscale è differita. L'imposta così determinata è stata rilevata tra le altre attività per imposte non correnti - differite attive.
- l'IRAP corrente determinata applicando l'aliquota del 4,25% sulla base imponibile calcolata secondo le modalità previste per le banche e gli enti finanziari.

Voce 120 - Capitale

Capitale sottoscritto	
Esercizio 2005	
Valori in €	150.000.000

Il capitale al 31/12/2005 è costituito da n. 150.000.000 azioni del valore nominale di € 1,00

La composizione del capitale sociale è la seguente:

Società	N. delle azioni	Valore nominale delle azioni
Agenzia delle Entrate	76.500.000	76.500.000
INPS	73.500.000	73.500.000

RISCOSSIONE S.P.A.

Il capitale è stato versato per € 37.500.000 al momento della costituzione; successivamente alla chiusura dell'esercizio, come precedentemente esposto, è stato versato dai soci il restante 75% del capitale, pari a € 112.500.000.

Prospetto delle movimentazioni del Patrimonio Netto

Viene riportato il prospetto delle movimentazioni delle voci del patrimonio netto, dal quale si evidenziano le relative variazioni.

(Valori in €/migliaia)

Descrizione	Iniziale	Incrementi	Diminuzioni	Finale	31/12/2005
Capitale sociale	150.000	-	-	-	150.000
Perdita dell'esercizio	-	-	-	(35)	(35)
Totale	150.000	-	-	(35)	149.965

Si rileva che, in data 15 marzo 2006, è stato deliberato un aumento scindibile di capitale, nella misura massima di € 144.120.000, come illustrato nella Relazione sulla Gestione nella sezione relativa ai fatti rilevanti accaduti dopo il 31/12/2005.

Perdita d'esercizio

Perdita d'esercizio	esercizio 2005
Valori in €	(35.006)

La perdita d'esercizio rileva il risultato della gestione economica del primo esercizio della società.

RISCOSSIONE S.P.A.

Parte C Informazioni sul Conto economico

COSTI

Voce C.1 Commissioni e oneri

Commissioni passive esercizio 2005	
Valori in €	125

La voce rappresenta le competenze addebitate nell'esercizio da Banca Intesa per la tenuta dei conti correnti bancari di corrispondenza.

Voce C.2 Spese amministrative

Nella voce vengono iscritti i costi amministrativi correnti, relativi al personale, assenti nel 2005, e altri costi amministrativi così composti

Valori in €

Spese amministrative esercizio 2005	
Compensi organi amministrativi	31.633
Compensi ex art. 2389, c. 3 Cod. Civ.	37.580
Compensi al collegio sindacale	16.891
Spese notarili e accessorie	1.595
Altre	2.343
Totale	90.042

RISCOSSIONE S.P.A.

Voce 100 - Imposte sul reddito dell'esercizio

Nella tabella che segue sono rappresentate le imposte relative all'esercizio e la loro articolazione tra correnti e differite.

Descrizione	Valori in €
1) Imposte rilevate per il periodo d'imposta	8.192
IRES	7.308
IRAP	884
2) Variazione delle imposte anticipate	7.308
Imposte anticipate rilevate nell'esercizio	7.308
IRES	7.308
IRAP	-
Imposte anticipate annullate nell'esercizio	-
IRES	-
IRAP	-
3) Variazione delle imposte differite	-
IRES	-
IRAP	-
4) Imposte sul reddito dell'esercizio	884
IRES	-
IRAP	884

IRES

L'IRES è determinata in misura del 33% della base imponibile costituita dal risultato economico d'esercizio, incrementato della ripresa a tassazione di costi di competenza indeducibili. Nella fattispecie si tratta di compensi agli amministratori, deducibili per cassa, non liquidati nell'esercizio.

L'importo così determinato per il periodo d'imposta 2005 ammonta ad € 7.308 trattato quale imposta differita attiva (anticipata).

IRAP

L'imposta corrente per € 884, è determinata con le modalità previste per le banche e gli enti finanziari nella misura (4,25%) stabilita dalla Legge della Regione Lazio n.34/2001.

RISCOSSIONE S.P.A.

RICAVI**Voce 10 - Interessi attivi e proventi assimilati**

Interessi attivi e proventi assimilati	Esercizio 2005
Valori in €	56.045

La voce comprende gli interessi lordi maturati sui conti correnti bancari accesi nel corso dell'esercizio.

Voce 10 - Perdite d'esercizio

Perdite d'esercizio	Esercizio 2005
Valori in €	35.006

L'esercizio si chiude con una perdita di € 35.006.

Tale risultato, fisiologico per una società in fase di start-up, non considera, prudenzialmente, gli interessi attivi maturati al 31/12 sull'impiego nella polizza di capitalizzazione a premio unico (riscattabile a decorrere dal 25 maggio 2006) stipulata con IntesaVita S.p.A..

RISCOSSIONE S.P.A.

Parte D - Altre informazioni**Personale**

La società non ha assunto nel corso dell'esercizio personale dipendente.

Compensi agli amministratori e ai sindaci

Valori in €

Esercizio	2005
Compensi organi amministrativi	31.633
Compensi ex art. 2389, c. 3 Cod. Civ.	37.580
Compensi al collegio sindacale	16.891
Totale	86.104

Per l'esercizio 2006 i compensi spettanti agli organi sociali sono stati spontaneamente ridotti del 10% in applicazione analogica di quanto disposto dall'art. 1 comma 58 e segg. della Legge 266/2005.

Informazioni relative ai soggetti esercitanti il controllo della società

Ai sensi di legge si forniscono le informazioni relative all'ultimo Bilancio approvato (esercizio 2004) della Agenzia delle Entrate, proprietario del 51% delle azioni.

RISCOSSIONE S.P.A.

Agenzia delle Entrate
Situazione Patrimoniale al 31/12/2004

(Valori in Omigliain)

ATTIVO	0000
B) IMMOBILIZZAZIONI	439.017
I. Immobilizzazioni Immateriali	258.493
II. Immobilizzazioni Materiali	180.524
C) ATTIVO CIRCOLANTE	1.122.520
II. Crediti	624.117
IV. Disponibilità liquide	498.403
D) RATEI E RISCONTI	347
TOTALE ATTIVITÀ	1.561.884

PASSIVO	0000
A) PATRIMONIO NETTO	26.091
VII) Altre riserve	23.632
IX) Utile (perdita) dell'esercizio	2.459
B) FONDI PER RISCHI E ONERI	343.731
D) DEBITI	415.828
E) RATEI E RISCONTI	776.235
TOTALE PASSIVO	1.561.884

CONTI D'ORDINE	0000
A - Impegni dell'Agenzia verso terzi	274.241
B - Impegni di terzi verso l'Agenzia	16.639
C - Altri conti d'ordine	5.139.382
TOTALE CONTI D'ORDINE	5.430.262

RISCOSSIONE S.P.A.

Agenzia delle Entrate

Risultato della gestione economica al 31/12/2004

(Valori in € migliaia)

CONTO ECONOMICI	2004
A) VALORE DELLA PRODUZIONE	2.829.158
1) Ricavi delle vendite e delle prestazioni	2.780.383
5) Altri ricavi e proventi	48.775
B) COSTI DELLA PRODUZIONE	2.738.480
6) Per materie prime, sussidiarie e di consumo	14.500
7) Per servizi	823.293
8) Per godimento beni di terzi	117.083
9) Per il personale	1.341.003
10) Ammortamenti e svalutazioni	96.198
12) Accantonamento per rischi	71.792
13) Altri accantonamenti	254.435
14) Oneri diversi di gestione	20.176
DIFFERENZA TRA VALORE E COSTI DELLA PRODUZIONE (A-B)	90.678
C) PROVENTI E ONERI FINANZIARI	(45)
16) Altri proventi finanziari	3
17) Interessi ed altri oneri finanziari	48
E) PROVENTI E ONERI STRAORDINARI	0
20) Proventi	0
21) Oneri	0
RISULTATO PRIMA DELLE IMPOSTE (A-B+C+D+E)	90.633
22) Imposte sul reddito dell'esercizio	88.174
Risultato netto dell'esercizio	2.459

RISCOSSIONE S.P.A.

Riscossione**Relazione del Collegio Sindacale al
Bilancio d'esercizio 2005**

Signori soci,

con la presente relazione il Collegio Sindacale, investito dei compiti di controllo contabile ai sensi dell'art. 24 dello Statuto della S.p.a. Riscossione, riferisce sui risultati dell'esercizio sociale della società al 31.12.2005, nonché sull'attività svolta nell'adempimento dei doveri posti a carico del Collegio medesimo dalla normativa.

Riguardo ai risultati dell'esercizio sociale chiuso al 31.12.2005, il progetto di bilancio di esercizio deliberato dal Consiglio di Amministrazione, espone una perdita di euro 35.006 e può sintetizzarsi nelle seguenti risultanze patrimoniali e reddituali:

Situazione Patrimoniale	Esercizio 2005
Attivo	150.049.910
Passivo	150.049.910
di cui Patrimonio Netto	149.964.994
di cui Perdita dell'esercizio	35.006

RISCOSSIONE S.P.A.

Conto Economico	Esercizio 2005
Valore della produzione	56.045
Costi della produzione	90.167
Differenza tra valore e costo della produzione	(34.122)
Proventi e oneri finanziari	-
Proventi e oneri straordinari	-
Risultato prima delle imposte	(34.122)
Imposte sul reddito dell'esercizio	(884)
Perdita nell'esercizio	(35.006)

Tale perdita deriva essenzialmente dalla differenza tra valore e costo della produzione, in conseguenza della fase di avvio della Società, che ha sostenuto esclusivamente costi amministrativi (spese notarili ed altre spese amministrative).

Nel rispetto delle disposizioni di legge il bilancio risulta articolato nello Stato Patrimoniale, nel Conto Economico e nella Nota integrativa che specifica i principi e i criteri di valutazione delle voci contabili - che risultano conformi ai principi contabili nazionali - nonché la composizione delle stesse. Il corredo informativo è completato dalla Relazione sulla gestione che esprime l'andamento aziendale e rappresenta i fatti di rilievo avvenuti successivamente alla chiusura dell'esercizio.

1. Doveri e compiti del Collegio sindacale

Nell'ambito dei propri compiti e doveri ai sensi dell'art. 2403 Cod. Civ., il Collegio ha esercitato l'attività di vigilanza in merito all'osservanza della legge e dello statuto, sul rispetto dei principi di corretta amministrazione, ed in particolare sull'adeguatezza dell'assetto organizzativo, amministrativo e contabile adottato dalla società e sul suo concreto funzionamento.

Ha inoltre esercitato il controllo contabile ai sensi dell'art 2409 ter, conferitogli ai sensi dell'art. 24 dello Statuto. Al riguardo ha proceduto all'esame delle scritture contabili, constatatandone la regolare tenuta. Le risultanze riassuntive di tali registrazioni, integrate dalle scritture di rettifica, sono coerenti con la situazione patrimoniale e con il conto economico al 31/12/2005 e con quanto illustrato nella nota integrativa.

Nello svolgimento del proprio incarico il Collegio ha fatto riferimento alla vigente normativa, ed ha ispirato la sua attività alle norme di comportamento del Collegio Sindacale emanate dai Consigli Nazionali dei Dottori Commercialisti e dei Ragionieri.

RISCOSSIONE S.P.A.

2. Considerazioni sulle operazioni di maggior rilievo e sulla loro conformità alla legge e all'atto costitutivo.

Nel corso delle riunioni del Consiglio di amministrazione, alle quali il Collegio Sindacale ha partecipato e nel corso degli altri colloqui avuti con gli amministratori, il Collegio Sindacale ha acquisito informazioni sul generale andamento della gestione e sulla sua prevedibile evoluzione nonché sulle operazioni di maggiore rilievo, per le loro dimensioni o caratteristiche, effettuate dalla società. Relativamente a tali attività riteniamo che le azioni deliberate e poste in essere siano conformi alla legge e allo statuto sociale, non siano state manifestamente imprudenti, né azzardate, in potenziale conflitto di interesse o in contrasto con le deliberazioni assunte dall'assemblea o dal consiglio di amministrazione, né tali da compromettere l'integrità del patrimonio sociale.

Fra le operazioni di maggior rilievo effettuate a tutt'oggi:

l'assemblea straordinaria - in data 15 marzo 2006 - ha deliberato:

- di aumentare, in via scindibile, il capitale sociale da € 150.000.000,00 a € 294.120.000,00 e così per € 144.120.000,00 mediante emissione di n. 144.120.000 nuove azioni ordinarie del valore nominale di € 1,00 ciascuna, senza sovrapprezzo e con esclusione del diritto di opzione degli attuali soci ex art. 2441, 5 comma, Cod.Civ. attribuendo il diritto di sottoscrivere dette azioni ai soggetti che - ai sensi del comma 7 dell'art. 3 del D.L. 30 settembre 2005 n. 203 - si renderanno cedenti delle proprie partecipazioni nelle società attualmente ancora concessionarie del servizio di riscossione ovvero dei relativi rami d'azienda. Il tutto entro il 31 dicembre 2006 secondo la ripartizione, le modalità e la tempistica che verranno fissate dal Consiglio di Amministrazione. L'operazione di aumento del capitale è finalizzato alle descritte acquisizioni delle partecipazioni nelle attuali concessionarie, mantenendo da parte dei soci pubblici il controllo della società con proporzioni inalterate;
- la modifica dello statuto sociale ed in particolare dell'art. 11 relativamente alle modalità di convocazione dell'assemblea, dell'art. 14 e dell'art. 15 relativamente alle maggioranze per l'assemblea, dell'art. 16 e dell'art. 17 con introduzione del voto di lista, dell'art. 18. con modifiche dei poteri del consiglio di amministrazione.

3. Indicazione dell'esistenza di pareri rilasciati ai sensi di legge nel corso dell'esercizio.

Il Collegio Sindacale ha rilasciato, nel corso del consiglio di amministrazione del 14 novembre 2005, il parere di cui all'art. 2389, 3° comma, cod. civ. in relazione ai compensi attribuiti agli amministratori investiti di particolari cariche.

Ha inoltre rilasciato, in occasione dell'assemblea straordinaria del 15 marzo 2006, il parere di cui all'art. 2441, comma 6, Cod. Civ., sulla congruità del prezzo di emissione delle azioni, in conseguenza

RISCOSSIONE S.P.A.

dell'aumento di capitale sociale su richiamato con esclusione del diritto di opzione nei confronti degli attuali soci.

4. Indicazione della frequenza alle riunioni del C.d.A. e dell'Assemblea.

Nel corso dell'esercizio sociale le riunioni del Consiglio di Amministrazione sono state n. 2 alle quali il Collegio ha sempre assistito. Il Collegio ha partecipato a n. 1 Assemblea della Società.

5. Osservazioni sull'adeguatezza dell'assetto organizzativo, amministrativo e contabile.

Abbiamo valutato e vigilato, per quanto di nostra competenza, sull'adeguatezza dell'assetto organizzativo, amministrativo e contabile, mediante l'ottenimento di informazioni dai responsabili delle funzioni e l'esame dei documenti aziendali.

Con riguardo, specificamente, all'assetto organizzativo adottato dalla S.p.a. Riscossione, la stessa, nella fase di *start-up*, si avvale, in base a quanto previsto dall'art. 3, comma 4, del D.L. 30 settembre 2005, n. 203, conv. in Legge n. 248 del 2 dicembre 2005, di strutture e personale dell'Agenzia delle Entrate, sulla base di una apposita convenzione sottoscritta in data 30 dicembre 2005, a valere per tutto l'esercizio 2006, con la quale l'Agenzia si è impegnata ad assicurare la disponibilità di adeguate risorse materiali ed umane di supporto, dietro il riconoscimento dei costi unitari esposti nella convenzione medesima.

6. Proposte e pareri in ordine all'approvazione del bilancio.

Il Collegio esprime il proprio consenso all'iscrizione in bilancio dei costi capitalizzati indicati in Bilancio ai sensi dell'art. 2426, comma 5 del codice civile.

Il Patrimonio netto comprensivo della perdita dell'esercizio 2005, in caso di approvazione del presente bilancio, ammonterà a Euro 149.964.994.

In conclusione il Collegio esprime parere favorevole all'approvazione del bilancio e al rinvio a nuovo della perdita così come formulato nella proposta del Consiglio di Amministrazione.

Roma, 21 aprile 2006

Il Collegio Sindacale

Cons. A. Massimo LASALVIA

Dott. Giuseppe DIONISI

Dott. Gianluca ORRU'

RISCOSSIONE S.P.A.

Allegati

Allegato 1 - Rendiconto finanziario

Allegato 2 - Conto economico riclassificato

RISCOSSIONE S.P.A.

Rendiconto finanziario

La gestione finanziaria svolta nell'esercizio si è limitata esclusivamente all'investimento della liquidità della società e alle spese per l'impianto e per l'inizio delle attività della società. Per dare un quadro analitico di tale gestione si fornisce il rendiconto finanziario del periodo:

(Valori in €/migliaia)

	Importo
A. SITUAZIONE FINANZIARIA NETTA INIZIALE A BREVE	-
B. FLUSSO MONETARIO DA (PER) ATTIVITA' DI ESERCIZIO	(37.380)
Risultato del periodo (perdita d'esercizio)	(35)
Ammortamenti	-
Variazione netta del fondo per rischi ed oneri	8
Variazione netta del fondo trattamento di fine rapporto	-
Variazione netta del fondo finanziari generali	-
Risultato dell'attività d'esercizio ante variazioni del capitale circolante	(27)
(Incremento)/Decremento dei crediti	(37.430)
(Incremento)/Decremento delle rimanenze	-
Incremento/(Decremento) dei debiti	77
Variazione di altre voci del capitale circolante	-
C. FLUSSO MONETARIO DA (PER) ATTIVITA' DI INVESTIMENTO	(17)
(Investimenti)/disinvestimenti in immobilizzazioni:	
- Immateriali	(17)
- Materiali	-
- Finanziarie	-
D. FLUSSO MONETARIO DA (PER) ATTIVITA' FINANZIARIE	37.500
Aumento / (diminuzione) dei debiti finanziari a medio/lungo termine	-
Aumento / (diminuzione) dei debiti verso altri finanziatori	-
Versamento del capitale sociale	37.500
Riserva da sovrapprezzo azioni	-
E. FLUSSO MONETARIO DEL PERIODO (B+C+D)	103
F. FLUSSO FINANZIARIO NETTO FINALE A BREVE (A+E)	103

RISCOSSIONE S.P.A.

Conto economico riclassificato

Si rappresenta il risultato dell'esercizio 2005 secondo il modello di riclassificazione ad evidenziazione del valore aggiunto.

(Valori in €/migliaia)

Descrizione	Importo
A. RICAVI	56
B. VALORE DELLA PRODUZIONE CARATTERISTICA	56
Costi per servizi amministrativi interni ed esterni	(90)
C. VALORE AGGIUNTO	(34)
Costo del lavoro	-
D. MARGINE OPERATIVO LORDO	(34)
Ammortamenti	-
Stanziamenti a fondi rischi ed oneri	-
E. RISULTATO OPERATIVO	(34)
Proventi ed oneri finanziari non caratteristici	-
Rettifiche di valore di attività finanziarie non caratteristiche	-
F. RISULTATO OPERATIVO PRIMA DEI COMPONENTI STRAORDINARI E DELLE IMPOSTE	(34)
Proventi ed oneri straordinari	-
G. RISULTATO PRIMA DELLE IMPOSTE	(34)
Imposte di esercizio	(1)
H. UTILE (PERDITA) DELL'ESERCIZIO	(35)

ALLEGATO G

Conto annuale delle spese sostenute per il personale.

Scheda Informativa I - INFORMAZIONI DI CARATTERE GENERALE

ISTITUZIONE: INPS

CONTRATTO:

DATI RELATIVI ALL'ISTITUZIONE

PARTITA IVA DELL'ENTE	2121151001		
CODICE FISCALE DELL'ENTE	80078750587		
TELEFONO			
FAX			
E-MAIL			
INDIRIZZO	144	roma	
VIA	C.A.P.	CITTA'	PROV.
ciro il grande 21			

COMPONENTI COLLEGGIO DEI REVISORI (O ORGANO EQUIVALENTE)

PRESIDENTE:		
COGNOME	NOME	ENTE RAPPRESENTATO
CAZZOLA	GIULIANO	MINISTERO DEL LAVORO E DELLE POLITICHE
COMPONENTI:		
COGNOME	NOME	ENTE RAPPRESENTATO
ANSELMI	LUDOVICO	MINISTERO DEL LAVORO E DELLE POLITICHE
CARLA'	DANIELA	MINISTERO DEL LAVORO E DELLE POLITICHE
MICCIO	GIUSEPPE	MINISTERO DEL LAVORO E DELLE POLITICHE
CONTE	CARLO	MINISTERO DELL'ECONOMIA E DELLE FINANZE
PISANELLO	MICHELE	MINISTERO DELL'ECONOMIA E DELLE FINANZE
SFERRA	EMANUELE	MINISTERO DELL'ECONOMIA E DELLE FINANZE

I modelli debbono essere sottoscritti dai revisori dei conti

RESPONSABILE DEL PROCEDIMENTO AMMINISTRATIVO DECUI ATTA LA LEGGE / RISPONDE IL CARO IVA

(in assenza di tale indicazione sarà considerato responsabile il rappresentante legale dell'Ente)

COGNOME	NOME	TELEFONO	FAX
SABATINI	LUCA	658053627	

Informazioni di carattere generale

- 1 Sono state individuate le strutture responsabili del controllo di gestione di cui all'art. 4, c.1, lett. a) del D. lgs 30.7.99 n.286 (G.U. 18.8.99, n.193)? SI NO
- 2 E' stato istituito l'Ufficio per la gestione del contenzioso del lavoro di cui all'art. 12 del d.lgs. 30 marzo 2001, n. 165? SI NO
- 3 Non compilare SI NO
- 4 Non compilare SI NO
- 5 Non compilare SI NO

- 6- indicare il numero dei contratti di collaborazione coordinata e continuativa o convenzioni (art.1, c. 116 legge n. 311/04) numero contratti
- 7- indicare il numero degli incarichi di studio/ricerca e di consulenza (art.1, commi 11 e 42 legge n. 311/04) numero contratti
- 8- Indicare il numero delle unità tra i "presenti al 31.12.2004" di Tab.1 che appartengono alle categorie protette (Legge n.68/99) numero unità

EVENTUALI SUGGERIMENTI O CHIARIMENTI ALLA RILEVAZIONE

Contrassegnare le tabelle della rilevazione che verranno compilate:

- T1
- T2
- T3
- T4
- T5
- T6
- T7
- T8
- T9
- T10
- T11
- T12
- T13
- T14
- T15
- S12

Segretario

SCHEDA INFORMATIVA 2 - CONTRATTO INTEGRATIVO
 Deve essere compilato un modello per ogni contratto integrativo sottoscritto

ISTITUZIONE:	INPS
CONTRATTO:	ENTI PUBBLICI NON ECONOMICI
MACROCATEGORIA:	PERSONALE NON DIRIGENTE

MONITORAGGIO DEL CONTRATTO INTEGRATIVO

Data di sottoscrizione del contratto integrativo:

giorno	30	mese	11	anno	2005
--------	----	------	----	------	------

- | | | |
|---|----|----|
| 1- Il CCDI è stato sottoposto all'esame dell'organo di controllo? | SI | NO |
| 2- L'Ente ha provveduto all'inoltro del C.C.D.I. alla Presidenza del Consiglio dei Ministri e al Ministero dell'Economia e delle Finanze? (Solo Enti di cui Art. 20, c.3 ter, L.488/99) | SI | |
| 3- Nel corso dell'anno 2004 sono stati effettuati passaggi all'interno delle aree? | SI | |
| 4- Non compilare | | |

Valori economici delle posizioni organizzative:

Posizione	Valore
3260	2478,99

COLLEGIO DEI REVISORI
 (la presente sezione deve essere compilata dal Collegio dei Revisori o organo equivalente)

- | | | |
|--|----|----|
| 5- Il CCDI è stato certificato positivamente dal Collegio dei Revisori (art. 48, comma 6 del D.lgs. N.165/2001)? | SI | NO |
| 6- Gli oneri della contrattazione integrativa sono stati previsti negli strumenti di programmazione dell'Istituzione (art. 40, comma 3, d.lgs. n. 165/2001)? | SI | |
| 7- Nella definizione delle risorse che finanziano il fondo, indicate in tabella 15, l'Istituzione si è attenuta ai vincoli fissati dal CCNL? | SI | |
| 8- Nell'utilizzo delle risorse, indicate in tabella 15, l'Istituzione ha rispettato i vincoli di destinazione fissati dal CCNL? | SI | |
| 9- La relazione tecnico-finanziaria relativa agli oneri derivanti dall'applicazione della nuova classificazione del personale è stata certificata dal Collegio dei Revisori? (Solo Enti di cui Art. 20, c.3 ter, L.488/99) | SI | |
| 10- Non compilare | | |

Qual è la percentuale di risorse aggiuntive con cui è stato integrato il FONDO?

	VALORI
11- Indicare la percentuale di risorse aggiuntive con cui è stato integrato il fondo (CCNL II biennio 2000-2001) Art.4, c.3, lett.e	8286545 1%
12- Indicare la percentuale di risorse aggiuntive con cui è stato integrato il fondo (CCNL II biennio 2000-2001) Art.4, c.10	19676159
13- Non compilare	

COMMENTO DELL'ORGANO DI CONTROLLO
 In questo spazio l'organo di controllo deve fornire elementi circa la valutazione effettuata in relazione alla certificazione positiva o negativa del contratto integrativo di Ente (max 500 caratteri)

Il Collegio ha accertato la compatibilità degli oneri derivanti dal contratto collettivo, quantificati nella relazione tecnica in € 372.336.631, con i vincoli di bilancio.

Segretario

1p
ll

SCHEDA INFORMATIVA 2 - CONTRATTO INTEGRATIVO
 Deve essere compilato un modello per ogni contratto integrativo sottoscritto

ISTITUZIONE:	INPS
CONTRATTO:	ENTI PUBBLICI NON ECONOMICI
MACROCATEGORIA:	PERSONALE DIRIGENTE 2 ^a FASCIA

MONITORAGGIO DEL CONTRATTO INTEGRATIVO

Data di sottoscrizione del contratto integrativo:

giorno	15	mese	10	anno	2001
--------	----	------	----	------	------

1- Il CCDI è stato sottoposto all'esame dell'organo di controllo?

si	no
----	----

2- Le fasce individuate dall'Amministrazione sono superiori a 4?

si	no
----	----

3- L'Ente ha provveduto all'incitro del C.C.D.I. alla Presidenza del Consiglio dei Ministri e al Ministero dell'Economia e delle Finanze? (Solo Enti di cui Art. 20, c.3 ter, L.468/99)

si	no
----	----

4- Non compilare

--	--

Valori economici della retribuzione di posizione:

Condizione	Valore
51	42349
357	36734
99	32537
4	20658

COLLEGIO DEI REVISORI
 (La presente sezione deve essere compilata dal Collegio dei Revisori dell'organo di controllo)

5- Il CCDI è stato certificato positivamente dal Collegio dei Revisori (art. 48, comma 6 del D.lgs. N. 165/2001)?

Si	no
----	----

6- Gli oneri della contrattazione integrativa sono stati previsti negli strumenti di programmazione dell'Istituzione (art. 40, comma 3, d.lgs. n. 165/2001)?

Si	no
----	----

7- Nella definizione delle risorse che finanziano il fondo, indicate in tabella 15, l'Istituzione si è attenuta ai vincoli fissati dal CCNL?

Si	no
----	----

8- Nell'utilizzo delle risorse, indicate in tabella 15, l'Istituzione ha rispettato i vincoli di destinazione fissati dal CCNL?

Si	no
----	----

9- La contrattazione integrativa si è svolta sulle materie e nei limiti stabiliti dal CCNL?

Si	no
----	----

10- Non compilare

--	--

Qual è la percentuale di risorse aggiuntive con cui è stato integrato il FONDO?

	VALORI
--	--------

11- Non compilare

--	--

12- Non compilare

--	--

13- Non compilare

--	--

COMMENTO DELL'ORGANO DI CONTROLLO

Il Collegio ha accertato la compatibilità degli oneri derivanti dal contratto collettivo, quantificati nella relazione tecnica in € 36.671.823, con i vincoli di bilancio.

Il Segretario

SCHEDE INFORMATIVA 2: CONTRATTO INTEGRATIVO
 Deve essere compilato un modello per ogni contratto integrativo sottoscritto

ISTITUZIONE: **INPS**

CONTRATTO: **ENTI PUBBLICI NON ECONOMICI**

MACROCATEGORIA: **PERSONALE AD ESAURIMENTO**

MONITORAGGIO DEL CONTRATTO INTEGRATIVO

Data di sottoscrizione del contratto integrativo:

giorno	30	mes	11	anno	2005
--------	----	-----	----	------	------

- 1- Il CCDI è stato sottoposto all'esame dell'organo di controllo?

SI	NO
<input checked="" type="checkbox"/>	<input type="checkbox"/>
- 2- L'Ente ha provveduto all'inoltro del C.C.D.I. alla Presidenza del Consiglio dei Ministri e al Ministero dell'Economia e delle Finanze? (Solo Enti di cui Art. 20, c.3 ter, L.488/99)

SI	
<input checked="" type="checkbox"/>	<input type="checkbox"/>
- 3- Non compilare

--	--
- 4- Non compilare

--	--

Valori economici della retribuzione di posizione/posizioni organizzative (Non compilare)

Posizione	Valore

COLLEGIO DEI REVISORI
 (La presente sezione deve essere compilata dal collegio dei revisori o organo equivalente)

- 5- Il CCDI è stato certificato positivamente dal Collegio dei Revisori (art. 48, comma 6 del D.lgs. N.165/2001)?

SI	NO
<input checked="" type="checkbox"/>	<input type="checkbox"/>
- 6- Gli oneri della contrattazione integrativa sono stati previsti negli strumenti di programmazione dell'Istituzione (art. 40, comma 3, d.lgs. n. 165/2001)?

SI	
<input checked="" type="checkbox"/>	<input type="checkbox"/>
- 7- Nella definizione delle risorse che finanziano il fondo, indicate in tabella 15, l'Istituzione si è attenuta ai vincoli fissati dal CCNL?

SI	
<input checked="" type="checkbox"/>	<input type="checkbox"/>
- 8- Nell'utilizzo delle risorse, indicate in tabella 15, l'Istituzione ha rispettato i vincoli di destinazione fissati dal CCNL?

SI	
<input checked="" type="checkbox"/>	<input type="checkbox"/>
- 9- La contrattazione integrativa si è svolta sulle materie e nei limiti stabiliti dal CCNL? (facoltativa)

--	--
- 10- Non compilare

--	--

Qual è la percentuale di risorse aggiuntive con cui è stato integrato il FONDO?

	VALORI
--	--------

- 11- Indicare la percentuale di risorse aggiuntive con cui è stato integrato il fondo (CCNL Il biennio 2000-2001) Art.4, c.6, lett.c

338279	1%
--------	----
- 12- Indicare la percentuale di risorse aggiuntive con cui è stato integrato il fondo (CCNL Il biennio 2000-2001) Art.4, c.10

24099	
-------	--
- 13- Non compilare

--	--

COMMENTO DELL'ORGANO DI CONTROLLO
 In questo spazio l'organo di controllo deve fornire elementi circa la valutazione effettuata in relazione alla conformità positiva o negativa del contratto integrativo di ente (max 200 caratteri)

Il Collegio ha accertato la compatibilità degli oneri derivanti dal contratto collettivo, quantificati nella relazione tecnica in € 10.845.194, con i vincoli di bilancio.

Segretario

SCHEDA INFORMATIVA 2 - CONTRATTO INTEGRATIVO
 Deve essere compilato un modello per ogni contratto integrativo sottoscritto

ISTITUZIONE:	INPS
CONTRATTO:	ENTI PUBBLICI NON ECONOMICI
MACROCATEGORIA:	PROFESSIONISTI

MONITORAGGIO DEL CONTRATTO INTEGRATIVO

Data di sottoscrizione del contratto integrativo:

giorno:	_____	_____	_____
_____	_____	_____	_____
_____	_____	_____	_____

1- Il CCDI è stato sottoposto all'esame dell'organo di controllo? SI NO

2- L'Ente ha provveduto all'invio del C.C.D.I. alla Presidenza del Consiglio dei Ministri e al Ministero dell'Economia e delle Finanze? (Solo Enti di cui Art. 20, c.3 ter, L.488/99) SI NO

3- Sono stati conferiti gli incarichi di coordinamento? SI NO

4- Non compilare SI NO

Valori economici della retribuzione di posizione (= incarichi di coordinamento)

N. posizioni (n. incarichi)	Valore
3	30.672
105	8657
33	5271
_____	_____

COLLEGIO DEI REVISORI
 (la presente sezione deve essere compilata dal collegio dei revisori o l'organo equivalente)

5- Il CCDI è stato certificato positivamente dal Collegio dei Revisori (art. 48, comma 6 del D.lgs. N.165/2001)? SI NO

6- Gli oneri della contrattazione integrativa sono stati previsti negli strumenti di programmazione dell'istituzione (art. 40, comma 3, d.lgs. n. 165/2001)? SI NO

7- Nella definizione delle risorse che finanziano il fondo, indicate in tabella 15, l'istituzione si è attenuta ai vincoli fissati dal CCNL? SI NO

8- Nell'utilizzo delle risorse, indicate in tabella 15, l'istituzione ha rispettato i vincoli di destinazione fissati dal CCNL? SI NO

9- La contrattazione integrativa si è svolta sulle materie e nei limiti stabiliti dal CCNL? (facoltativa) SI NO

10- Non compilare SI NO

Qual è la percentuale di risorse aggiuntive con cui è stato integrato il FONDO? **VALORI**

11- Indicare la percentuale di risorse aggiuntive con cui è stato integrato il fondo (CCNL II biennio 2000-2001) Art.4, c.4, lett.b

12- Indicare la percentuale di risorse aggiuntive con cui è stato integrato il fondo (CCNL II biennio 2000-2001) Art.4, c.10

13- Non compilare

COMMENTO DEL FORGANO DI CONTROLLO
 In questo spazio l'organo di controllo deve fornire elementi circa la valutazione effettuata in relazione alla certificazione positiva o negativa del contratto integrativo di ente (max 500 caratteri)

Il Collegio ha accertato la compatibilità degli oneri derivanti dal contratto collettivo, quantificati nella relazione tecnica in € 22.300.486, con i vincoli di bilancio.

1 Segretario

[Handwritten signature]

SCHEDA INFORMATIVA 2 - CONTRATTO INTEGRATIVO
 Deve essere compilato un modello per ogni contratto integrativo sottoscritto

ISTITUZIONE: INPS

CONTRATTO: ENTI PUBBLICI NON ECONOMICI

MACROCATEGORIA: MEDICI

MONITORAGGIO DEL CONTRATTO INTEGRATIVO

Data di sottoscrizione del contratto integrativo: giorno mese anno

- 1- Il CCDI è stato sottoposto all'esame dell'organo di controllo? SI NO
- 2- L'Ente ha provveduto all'invio del C.C.D.I. alla Presidenza del Consiglio dei Ministri e al Ministero dell'Economia e delle Finanze? (Solo Enti di cui Art. 20, c.3 ter, L.488/99) SI NO
- 3- Non compilare SI NO
- 4- Non compilare SI NO

Valori economici della retribuzione di posizione:

Importo	Valore
126	11393
7	11643
522	8103

COLLEGIO DEI REVISORI
 (la presente sezione deve essere compilata da chi possiede la qualifica di revisore)

- 5- Il CCDI è stato certificato positivamente dal Collegio dei Revisori (art. 48, comma 6 del D.lgs. N.165/2001)? SI NO
- 6- Gli oneri della contrattazione integrativa sono stati previsti negli strumenti di programmazione dell'Istituzione (art. 40, comma 3, d.lgs. n. 165/2001)? SI NO
- 7- Nella definizione delle risorse che finanziano il fondo, indicate in tabella 15, l'Istituzione si è attenuta ai vincoli fissati dal CCNL? SI NO
- 8- Nell'utilizzo delle risorse, indicate in tabella 15, l'Istituzione ha rispettato i vincoli di destinazione fissati dal CCNL? SI NO
- 9- La contrattazione integrativa si è svolta sulle materie e nei limiti stabiliti dal CCNL? (facoltativa) SI NO
- 10- Non compilare SI NO

Qual è la percentuale di risorse aggiuntive con cui è stato integrato il FONDO? VALORI

11- Indicare la percentuale di risorse aggiuntive con cui è stato integrato il fondo (CCNL II biennio 2000-2001) Art.4, c.5, lett.b	444153	1%
12- Indicare la percentuale di risorse aggiuntive con cui è stato integrato il fondo (CCNL II biennio 2000-2001) Art.4, c.10	1549371	
13- Non compilare		

COMUNICAZIONE DELL'ORGANO DI CONTROLLO
 In questo spazio l'organo di controllo deve fornire il corso della procedura di certificazione positiva del contratto integrativo (max 500 caratteri)

Il Collegio ha accertato la compatibilità degli oneri derivanti dal contratto collettivo, quantificati nella relazione tecnica in € 23.408.887, con i vincoli di bilancio.

Segretario

[Handwritten signature]

Anno 2005

COMPARTO ENTI PUBBLICI NON ECONOMICI

Tabella 1 - Personale dipendente a tempo indeterminato e personale dirigente in servizio al 31 dicembre

qualifica / posiz. economica / profilo	Cod.	Presenti al 31/12/2004 (*)		Dotazioni organiche	A tempo pieno		In part-time fino al 50%		In part-time oltre il 50%		Presenti al 31/12/2005 (**)			
		Umanità			Donne		Umanità		Donne		Umanità		Donne	
		1	2		3	4	5	6	7	8	9	10	11	12
Dirigente Generale	000097	1			1							1		
Dirigente I fascia	000077	35	4		34	3						34	3	
Dirigente I fascia a tempo determ.	000078	2	1		2	1						2	1	
Dirigente II fascia	000079	391	116	626	372	115						372	115	
Dirigente II fascia a tempo determ.	000080	4	1		4	1						4	1	
Medico II fascia T.P.	000564	63	37		69	36						69	36	
Medico I fascia T.P.	000565	328	208	697	323	207						323	208	
Medico II fascia T.D.	000566											0	0	
Medico I fascia T.D.	000466											0	0	
Prof.ssi legali I v. I diff.	000473	73	15		93	19						93	19	
Prof.ssi legali I v. I inf.	000472	54	56		66	70						66	70	
Prof.ssi legali I v. II diff.	000084	42	53	405	41	53						41	53	
Altri Prof.ssi I v. II diff.	000481	36	5		42	8						42	8	
Altri Prof.ssi I v. I diff.	000480	43	19		43	18						43	18	
Altri Prof.ssi	000075	32	12	170	31	12						31	12	
Ispettore Generale I.e.	0E0063	190	48		165	39						168	40	
Dirigente Divisione I.B.	0E0076	59	23		51	22			1			52	22	
Posizione economica C5	040000	1.543	1.121		2.183	1.323		14	13	15	32	2.212	1.370	
Posizione economica C4	045000	1.410	819	8.040	647	525		3	5	7	15	657	545	
Posizione economica C3	043000	8.256	8.480	14.633	6.049	7.259		83	213	64	543	6.196	8.015	
Posizione economica C2	042000	2.374	4.356		3.136	4.819		55	88	51	346	3.242	4.963	
Posizione economica C1	040000	1.210	1.044	8.430	154	234		13	55	2	167	167	291	
Posizione economica B3	034000	390	716		434	766		3	14	4	43	441	823	
Posizione economica B2	032000	97	187	2.090	207	422		2	2	13	207	207	437	
Posizione economica B1	030000	226	414	1.980	297	503		1	9	4	30	302	542	
Posizione economica A3	027000	48	87		54	70		4	2	2	4	56	74	
Posizione economica A2	025000	11	13	243	14	26						14	26	
Posizione economica A1	023000	78	41		182	59						182	60	
Personale controllista a I. ind. (e)	000061											0	0	
TOTALE		15.026	17.943	34.914	14.697	16.316		172	411	148	1.036	15.017	17.757	

(e) personale a tempo indeterminato al quale viene applicato un contratto di lavoro di tipo privatistico (es. silpografico, chimico, edile, metalmeccanico, portierato, ecc.)

(*) Inserire i dati comunicati nella tab. 1 (colonna presenti al 31/12/2004) della rilevazione dell'anno precedente

(**) del pari alla somma del personale a tempo pieno + in part-time fino al 50% + in part-time oltre il 50%

Il Segretario

COMPARTO ENTI PUBBLICI NON ECONOMICI

Anno 2005

Tabella 2 - Personale con rapporto di lavoro "flessibile"

ISTITUZIONE: INPS

CATEGORIA	Cod.	NUMERO DI DIPENDENTI												
		A tempo determinato (*)		Formazione lavoro (*)		Internale(*)		L.S.U.(*)		Telelavoro (**)				
		Uomini	Donne	Uomini	Donne	Uomini	Donne	Uomini	Donne	Uomini	Donne			
Medici	MD													
Professionisti	AP													
Area C	AC													
Area B	AB	24	36	176	221									
Area A	AA	13	34											
Personale contrattista	PC													
TOTALE		37	70	176	221	0	0	0	0	0	0	0	0	0

(*) dati su base annua

(**) presenti al 31 dicembre anno corrente

Il Segretario

ll

R

Anno 2005

COMPARTO ENTI PUBBLICI NON ECONOMICI

Tabella 3 - Personale in posizione di comando/detacco e fuori ruolo al 31 dicembre

ISTITUZIONE: INPS

qualifica/posizione economica/profilo	Cod.	PERSONALE DELL'AMMINISTRAZIONE (*)		PERSONALE ESTERNO (**)		Totale
		COMANDATI / DISTACCATI Usciti	Danni	COMANDATI / DISTACCATI Usciti	Danni	
Direttore Generale	000097					
Dirigente I fascia	000077					
Dirigente I fascia a tempo determ.	000078					
Dirigente II fascia	000079	1		4	3	
Dirigente II fascia a tempo determ.	000080					
Medico I fascia T.P.	000684					
Medico I fascia T.P.	000685					
Medico II fascia T.D.	000586					
Medico I fascia T.O.	000486					
Prof.etti legali liv. II diff.	000473					
Prof.etti legali liv. I diff.	000472					
Prof.etti legali	000084					
Altri Prof.etti liv. II diff.	000481					
Altri Prof.etti liv. I diff.	000480					
Altri Prof.etti	000075	2				
Ispettore Generale i.e.	0E0063					
Direttore Divisione i.e.	0E0076					
Posizione economica C5	046000	1				
Posizione economica C4	046000	1				
Posizione economica C3	043000	4				
Posizione economica C2	042000	5		3	4	
Posizione economica C1	040000	6		1	2	
Posizione economica B3	034000	3		4	5	
Posizione economica B2	032000			1	1	
Posizione economica B1	030000	1		1	5	
Posizione economica A3	027000			7	6	
Posizione economica A2	025000					
Posizione economica A1	023000			4	4	
Personale contrattista a l. ind. (a)	000087					
TOTALE		11	18	0	0	25

(a) personale a tempo indeterminato al quale viene applicato un contratto di lavoro di tipo privatistico (es. tipografico, chimico, edile, metalmeccanico, portuario, ecc.)

(*) Personale comandato e fuori ruolo verso altre Amministrazioni

(**) Personale comandato e fuori ruolo da altre Amministrazioni

Il Segretario

Anno 2005

COMPARTO ENTI PUBBLICI NON ECONOMICI

ISTITUZIONE: INPS

Tabella 5 - Personale a tempo indeterminato e personale dirigente cessato dal servizio nel corso dell'anno

qualifica/posizione economica/profilo	Cod.	Per figli di età		Dimissioni		Passaggi ad altre Amministrazioni (*)		Passaggi ad altre Amministrazioni ex lege 5897		Altre cause		TOTALE	
		Uomini	Donne	Uomini	Donne	Uomini	Donne	Uomini	Donne	Uomini	Donne	Uomini	Donne
Direttore Generale	0D00097											0	0
Dirigente I fascia	0D00077	2										2	0
Dirigente I fascia a tempo determ.	0D00078											0	0
Dirigente II fascia	0D00079	14	4	7	5					3		24	9
Dirigente II fascia a tempo determ.	0D00080											0	0
Medico II fascia T.P.	0D0584	1		2								3	0
Medico I fascia T.P.	0D0585	9	2								1	9	4
Medico II fascia T.D.	0D0586											0	0
Medico I fascia T.D.	0D0486											0	0
Prof.ssi legali liv. I diff.	0D0473											0	0
Prof.ssi legali liv. I diff.	0D0472											0	0
Prof.ssi legali	0D0084	1										1	0
Altri Prof.ssi liv. I diff.	0D0481											0	0
Altri Prof.ssi liv. I diff.	0D0480									0		0	0
Altri Prof.ssi	0D0075	1										1	0
Ispettore Generale r.e.	0E0083	6		15	8							21	8
Direttore Divisione r.e.	0E0076	4		3						1		7	1
Posizione economica C5	046000	40	6	134	129					15	9	189	144
Posizione economica C4	045000	2		6	9					3	2	11	12
Posizione economica C3	043000	111	10	115	189	2				23	13	251	212
Posizione economica C2	042000	27	9	45	61					20	28	92	100
Posizione economica C1	040000	51	50	51	56					9	20	111	127
Posizione economica B3	034000	1										1	0
Posizione economica B2	032000											2	0
Posizione economica B1	030000	0		14	12					5	12	19	29
Posizione economica A3	027000			1								1	0
Posizione economica A2	025000	1										1	0
Posizione economica A1	023000			1								1	0
Personale contrattista a t. ind. (a)	000061											0	0
TOTALE		271	82	394	473	2	8	0	0	81	85	748	648

(*) Escluso il personale comandato e quello fuori ruolo
 (a) personale a tempo indeterminato al quale viene applicato un contratto di lavoro di tipo privatistico (es.: tipografico, chimico, edile, metalmeccanico, portierato, ecc.)

Il Segretario



Anno 2005

COMPARTO ENTI PUBBLICI NON ECONOMICI

Tabella 6 - Personale a tempo indeterminato e personale dirigente assunto in servizio nel corso dell'anno

ISTITUZIONE: INPS

qualifica/posiz. economica/profilo	Cod.	NUMERO DI DIPENDENTI													
		Proventi da altre Amministrazioni (*)		Proventi da altre Amministrazioni ex legge 59/97		Procedure concorsuali		Altre cause		TOTALE					
		Uomini	Donne	Uomini	Donne	Uomini	Donne	Uomini	Donne	Uomini	Donne				
Direttore Generale	000097														
Dirigente I fascia	000077														
Dirigente I fascia a tempo determ.	000078														
Dirigente II fascia	000079	1	3			5	2								
Dirigente II fascia a tempo determ.	000080														
Medico I fascia T.P.	000584														
Medico I fascia T.P.	000585	7	3												
Medico I fascia T.D.	000586														
Medico I fascia T.D.	000496														
Prof.sti legali liv. II diff.	000473	14	10												
Prof.sti legali liv. I diff.	000472	18	7												
Prof.sti legali	000084														
Altri Prof.sti liv.II diff.	000481	4	3												
Altri Prof.sti liv.I diff.	000480														
Altri Prof.sti	000075														
Ispettore Generale r.e.	0E0083														
Direttore Divisione r.e.	0E0076														
Posizione economica C5	046000														
Posizione economica C4	045000	18	15												
Posizione economica C3	043000	18	21												
Posizione economica C2	042000	1	3												
Posizione economica C1	040000	28	75			2	10								
Posizione economica B3	034000	2	9												
Posizione economica B2	032000	160	388			2									
Posizione economica B1	030000	70	123			27	26								
Posizione economica A3	027000														
Posizione economica A2	025000	16	20												
Posizione economica A1	023000	1	2												
Personale contrattista a t. ind. (a)	000081														
TOTALE		356	662	0	0	36	38	90	17	482	717				

(a) personale a tempo indeterminato al quale viene applicato un contratto di lavoro di tipo privatistico (es.: tipografico, chimico, edile, metalmeccanico, portierato, ecc.)

(b) Escluso il personale comandato e quello fuori ruolo

Il Segretario

COMPARTO ENTI PUBBLICI NON ECONOMICI

Anno 2005

Tabella 8 - Personale a tempo indeterminato e personale dirigente distribuito per classi di età al 31 dicembre

Qualifica/posiz.economica/profilo	Cod.	ISTITUZIONE: INPS																							
		NUMERO DI DIPENDENTI																							
		fino a 19 anni		tra 20 e 24 anni		tra 25 e 29 anni		tra 30 e 34 anni		tra 35 e 39 anni		tra 40 e 44 anni		tra 45 e 49 anni		tra 50 e 54 anni		tra 55 e 59 anni		tra 60 e 64 anni		65 e oltre		TOTALE	
Direttore Generale	DD0087	U	D	U	D	U	D	U	D	U	D	U	D	U	D	U	D	U	D	U	D	U	D	U	D
Dirigente I fascia	DD0077																								
Dirigente I fascia a tempo determ.	DD0078																								
Dirigente II fascia	DD0079			2	1	24	10	32	12	28	24	44	17	80	33	105	13	56	5	372	115	4	1	0	0
Dirigente II fascia a tempo determ.	DD0080																								
Medico I fascia T.P.	DD0584																								
Medico II fascia T.P.	DD0585																								
Medico I fascia T.D.	DD0586																								
Medico II fascia T.D.	DD0498																								
Prof.ssi legali I r. I diff.	DD0473																								
Prof.ssi legali I r. I diff.	DD0472																								
Prof.ssi legali II r. I diff.	DD0481																								
Prof.ssi legali III r. I diff.	DD0480																								
Altri Prof.ssi I r. I diff.	DD0075																								
Altri Prof.ssi II r. I diff.	DD0076																								
Altri Prof.ssi III r. I diff.	DD0077																								
Altri Prof.ssi I r. II diff.	DD0078																								
Altri Prof.ssi II r. II diff.	DD0079																								
Altri Prof.ssi III r. II diff.	DD0080																								
Altri Prof.ssi I r. III diff.	DD0081																								
Altri Prof.ssi II r. III diff.	DD0082																								
Altri Prof.ssi III r. III diff.	DD0083																								
Altri Prof.ssi I r. IV diff.	DD0084																								
Altri Prof.ssi II r. IV diff.	DD0085																								
Altri Prof.ssi III r. IV diff.	DD0086																								
Altri Prof.ssi I r. V diff.	DD0087																								
Altri Prof.ssi II r. V diff.	DD0088																								
Altri Prof.ssi III r. V diff.	DD0089																								
Altri Prof.ssi I r. VI diff.	DD0090																								
Altri Prof.ssi II r. VI diff.	DD0091																								
Altri Prof.ssi III r. VI diff.	DD0092																								
Altri Prof.ssi I r. VII diff.	DD0093																								
Altri Prof.ssi II r. VII diff.	DD0094																								
Altri Prof.ssi III r. VII diff.	DD0095																								
Altri Prof.ssi I r. VIII diff.	DD0096																								
Altri Prof.ssi II r. VIII diff.	DD0097																								
Altri Prof.ssi III r. VIII diff.	DD0098																								
Altri Prof.ssi I r. IX diff.	DD0099																								
Altri Prof.ssi II r. IX diff.	DD0100																								
Altri Prof.ssi III r. IX diff.	DD0101																								
Altri Prof.ssi I r. X diff.	DD0102																								
Altri Prof.ssi II r. X diff.	DD0103																								
Altri Prof.ssi III r. X diff.	DD0104																								
Altri Prof.ssi I r. XI diff.	DD0105																								
Altri Prof.ssi II r. XI diff.	DD0106																								
Altri Prof.ssi III r. XI diff.	DD0107																								
Altri Prof.ssi I r. XII diff.	DD0108																								
Altri Prof.ssi II r. XII diff.	DD0109																								
Altri Prof.ssi III r. XII diff.	DD0110																								
TOTALE	000051	0	0	9	8	98	81	390	717	1.104	1.864	1.841	2.742	3.212	4.413	3.398	4.248	3.172	3.045	1.454	570	341	72	15.017	17.757

(e) personale a tempo indeterminato al quale viene applicato un contratto di lavoro di tipo privatistico (es.: tipografico, chimico, edile, metalmeccanico, portaforo, ecc.)

Il Segretario

Anno 2005

COMPARTO ENTI PUBBLICI NON ECONOMICI

TABELLA 9 - Personale dipendente a tempo indeterminato e personale dirigente distribuito per titolo di studio posseduto al 31 dicembre

qualifica/prof./economica/profilo	Cod.	FINO ALLA SCUOLA DELL'OBBLIGO		LIC. MEDIA SUPERIORE		LAUREA		SPECIALIZZAZIONE POST LAUREA		TOTALE	
		Uomini	Donne	Uomini	Donne	Uomini	Donne	Uomini	Donne	Uomini	Donne
Direttore Generale	000097					1					1
Dirigente I fascia	000077					34	3				34
Dirigente I fascia a tempo determ.	000078					2	1				2
Dirigente II fascia	000079			28	13	344	102				372
Dirigente II fascia a tempo determ.	000080					4	1				4
Medico I fascia T.P.	000584					89	38				89
Medico I fascia T.P.	000585					323	208				323
Medico II fascia T.D.	000586										0
Medico I fascia T.D.	000496					93	19				93
Prof. si. legali liv. II diff.	000473					86	70				66
Prof. si. legali liv. I diff.	000472					41	53				41
Altri Prof. si. liv. II diff.	000481					42	6				42
Altri Prof. si. liv. I diff.	000480					43	18				43
Altri Prof. si. liv. I diff.	000075					31	12				31
Ispettore Generale i.s.	0E0083					130	25				168
Direttore Divisione c.f.	0E0078	1		29	9	22	13				52
Posizione economica C5	046000	10		1.506	975	895	394				2.212
Posizione economica C4	046000	48		515	434	96	102				657
Posizione economica C2	042000	372	895	4.750	5.798	1.074	1.528				6.196
Posizione economica C1	040000	895	1.026	1.502	2.341	844	1.594				3.242
Posizione economica B3	034000	32	46	52	85	83	150				197
Posizione economica B2	032000	90	142	220	484	131	197				441
Posizione economica B1	030000	38	73	78	266	91	98				207
Posizione economica A3	027000	65	111	166	297	69	154				302
Posizione economica A2	025000	13	11	30	38	13	25				56
Posizione economica A1	023000	1	6	13	20	3	3				14
Personale contrattista a l. ind. (g)	000081	6	16	153	39	1	5				182
TOTALE		1.572	2.116	9.922	10.823	4.363	4.820	0	0	0	15.017

(a) personale a tempo indeterminato al quale viene applicato un contratto di lavoro di tipo privatistico (es. topografico, chimico, edile, metalmeccanico, portierato, ecc.)


 Il Segretario

Anno 2005

COMPARTO ENTI PUBBLICI NON ECONOMICI

Tabella 10 Personale in servizio al 31 dicembre distribuito per Regioni e affiatore.

cod.	qualificaz./post./economico/profilo	NUMERO DI DIPENDENTI																								
		VALLE D'AOSTA		PIEMONTE		LOMBARDIA		PROVINCIA AUTONOMA DI TRENTO		PROVINCIA AUTONOMA DI BOLZANO		VENETO		FRIULI VEN. GIULIA		LIGURIA		EMILIA ROMAGNA		TOSCANA		UMBRIA		MARCHE		
		Usatili	Disam.	Usatili	Disam.	Usatili	Disam.	Usatili	Disam.	Usatili	Disam.	Usatili	Disam.	Usatili	Disam.	Usatili	Disam.	Usatili	Disam.	Usatili	Disam.	Usatili	Disam.	Usatili	Disam.	
0D0097	Direttore Generale																									
0D0077	Dirigente I fascia	1																								
0D0078	Dirigente I fascia a tempo determ.																									
0D0079	Dirigente II fascia	2		4		23		6		3		13		6		7		2		4		17		5		1
0D0080	Dirigente II fascia a tempo determ.																									
0D0584	Medico II fascia T.P.	1		3		9		3		1		5		3		3		1		2		5		2		1
0D0585	Medico I fascia T.P.	1		10		20		21		2		13		8		5		4		3		12		10		4
0D0586	Medico II fascia T.D.																									
0D0498	Medico I fascia T.D.																									
0D0473	Prof. st. legall. liv. II diff.	3		2		3		1		1		4		2		2		1		4		1		1		3
0D0472	Prof. st. legall. liv. I diff.	4		7		3		10		1		4		6		2		1		2		4		5		3
0D0084	Prof. st. legall.	3		2		4		4		1		1		1		1		1		1		4		2		3
0D0481	Altri Prof. st. liv. II diff.	2		1		1		1		1		1		1		2		1		1		1		1		1
0D0480	Altri Prof. st. liv. I diff.	2		1		1		1		1		2		2		1		1		1		1		1		1
0E0075	Altri Prof. st.	1		4		4		4		1		1		1		1		1		1		1		1		1
0E0083	Ispettore Generale r.a.	2		1		5		1		1		5		1		2		1		4		6		1		1
0E0076	Direttore Divisione r.a.	2		2		1		1		1		3		1		1		1		1		2		2		1
046000	Posizione economica C5	8		122		102		154		16		128		111		45		36		63		108		127		86
045000	Posizione economica C4	3		82		76		56		4		34		17		11		15		16		25		24		42
043000	Posizione economica C3	14		30		351		734		43		352		556		108		203		155		287		340		570
042000	Posizione economica C2	7		22		148		334		15		33		144		58		144		105		146		177		424
040900	Posizione economica C1	2		2		3		9		2		11		8		3		13		13		5		4		14
034900	Posizione economica B3	2		3		42		71		6		29		82		7		14		8		17		24		72
032000	Posizione economica B2	1		3		22		53		6		4		17		2		19		2		2		9		30
030000	Posizione economica B1	2		1		52		101		6		27		21		4		10		7		10		30		28
027000	Posizione economica A3					5		12		26		4		5		1		1		1		1		0		3
025000	Posizione economica A2					1		1		3		1		1		1		1		1		1		1		1
023000	Posizione economica A1					2		1		16		1		1		1		1		1		1		1		1
000061	Personale contrattista a L. Ind. (a)																									
TOTALE		38	68	802	1.417	1.613	2.465	111	171	97	186	787	1.175	284	469	402	567	750	1.485	801	1.141	253	314	418	539	

(a) personale a tempo indeterminato al quale viene applicato un contratto di lavoro di tipo privatistico (es. tipografico, chimico, edile, metalmeccanico, portuario, ecc.)

Il Segretario

[Handwritten signature]

[Handwritten signature]

Anno 2005

COMPARTO ENTI PUBBLICI NON ECONOMICI

Tabella 10 Personale in servizio al 31 dicembre distribuito per Regioni e all'estero.

ISTITUZIONE: INPS

cod. qualifica/posiz.economica/profilo	LAZIO		ABRUZZO		MOLISE		CAMPANIA		PUGLIA		BASILICATA		CALABRIA		SICILIA		SARDEGNA		PERSONALE ALL'ESTERO		TOTALE	
	Unitari	Donne	Unitari	Donne	Unitari	Donne	Unitari	Donne	Unitari	Donne	Unitari	Donne	Unitari	Donne	Unitari	Donne	Unitari	Donne	Unitari	Donne	Unitari	Donne
Direttore Generale	1																					
Dirigente I fascia	21	2																				
Dirigente I fascia a tempo determ.	2	1																				
Dirigente II fascia	152	63	6	4	6		23	4	17		4		11	2	21	1	8	1				
Dirigente II fascia a tempo determ.	3	1																				
Medico I fascia T.P.	13	5	2	1	1		10	1	6		1		6		8	1	3	1				
Medico I fascia T.P.	45	45	12	4	4		61	25	25	10	5	3	14	9	44	13	9	6				
Medico II fascia T.D.																						
Medico I fascia T.D.	16	2			1		14	1	10	2	3	1	3	2	17	2	3					
Prof.ssi legali liv. II diff.	9	15	3	2			3	6	6	2			5	3	6	1	1	4				
Prof.ssi legali liv. I diff.	10	10	1	1	1		9	7	3	2			1	1	3	1	1	4				
Prof.ssi legali	24	7	1		1		1	1	1				2	1	1	1	1					
Altri Prof.ssi liv. II diff.	20	15	2		1		2	1	1		1		2	1	1	1	1					
Altri Prof.ssi liv. I diff.	18	6			1		1	1	1				2	1	1	1	1					
Altri Prof.ssi	48	15	6	2	1		28	3	12	3	2		8	1	23	2	1					
Ispettore Generale r.e.	34								7													
Direttore Divisione r.e.	399	315	62	33	28		268	75	168	37	31	8	83	36	231	80	65	26				
Posizione economica C5	92	91	16	13	8		75	37	49	23	9	6	25	15	64	35	21	17				
Posizione economica C4	641	1.063	173	214	47		643	536	470	295	84	94	319	299	603	530	181	216				
Posizione economica C3	460	685	86	152	38		403	312	292	278	56	55	186	240	312	300	91	205				
Posizione economica C2	67	120	7	25	1		13	13	4	9	3	3	3	10	27	10	1	5				
Posizione economica C1	77	212	7	25	4		9	10	47	24	7	5	24	11	43	36	11	7				
Posizione economica B3	7	27	12	18	4		2	18	13	15	7	7	17	16	23	33	4	7				
Posizione economica B2	28	46	17	14	1		9	14	18	87	10	16	17	28	12	21	3	4				
Posizione economica B1	11	20	1	1	1		7	3	7	7	6	1	2	1	11	6	1	1				
Posizione economica A3	4	6	1	2	1		7	1	1	2			2	1	2	2	1	5				
Posizione economica A2	127	22											1	1	6	1	1	6				
Posizione economica A1																						
Personale contabile a t. ind. (p)																						
TOTALE	2.352	2.812	420	518	148	138	1.800	1.081	1.181	781	220	198	728	678	1.460	1.078	407	522	0	0	15.031	17.768

Il Segretario

h

h

Anno 2005

COMPARTO ENTI PUBBLICI NON ECONOMICI

TABELLA 11 - Numero giorni di assenza del personale in servizio nel corso dell'anno

ISTITUZIONE: INPS

qualifica/posiz.economica/profilo	Cod.	FERIE		ASSENZE PER MALATTIA RETRIBUITE		PERMESSI ED ALTRE ASSENZE RETRIBUITE		SCOPERI		ALTRE ASSENZE NON RETRIBUITE		TOTALE	
		Uomini N. N. N.	Donne N. N. N.	Uomini N. N. N.	Donne N. N. N.	Uomini N. N. N.	Donne N. N. N.	Uomini N. N. N.	Donne N. N. N.	Uomini N. N. N.	Donne N. N. N.	Uomini N. N. N.	Donne N. N. N.
Direttore Generale	000097												
Dirigente I fascia	000077	604	52	412	0	18	5	1	0	0	0	1.035	57
Dirigente I fascia a tempo determ.	000078	55	37	0	17	2	0	0	0	0	0	57	55
Dirigente II fascia	000079	14.692	4.399	2.592	1.049	1.009	1.011	103	41	42	12	18.428	6.502
Dirigente II fascia a tempo determ.	000080	681	176	56	0	22	5	0	0	0	0	739	181
Medico I fascia I.P.	000584	3.813	1.458	1.343	256	962	287	18	0	83	21	8.019	2.046
Medico I fascia I.P.	000585	12.395	8.398	3.134	2.287	2.360	2.702	60	91	18	391	17.987	13.849
Medico II fascia T.D.	000586											0	0
Medico I fascia T.D.	000498											0	0
Prof.ssi legali liv. II diff.	000473	3.885	719	889	186	81	27	49	14	32	0	4.736	946
Prof.ssi legali liv. I diff.	000472	2.516	3.693	3.63	1.095	699	3.421	45	65	7	93	3.630	8.367
Prof.ssi legali	000084	1.495	2.315	183	1.196	176	4.225	26	27	18	109	1.698	7.872
Altri Prof.ssi liv. I diff.	000481	1.838	347	219	88	126	95	12	3	49	0	2.244	533
Altri Prof.ssi liv. I diff.	000480	1.520	688	407	143	151	506	19	6	3	5	2.100	1.348
Altri Prof.ssi	000075	1.124	946	210	157	214	2.339	10	24	2	15	1.560	3.481
Ispettore Generale r.e.	0E0083	6.598	1.594	2.302	895	688	107	56	20	7	21	9.643	2.618
Direttore Divisione r.e.	0E0076	1.988	898	535	415	436	60	26	23	4	0	2.989	1.387
Posizione economica C5	046000	87.791	55.293	19.488	20.260	17.998	13.868	1.694	1.294	893	485	127.744	91.190
Posizione economica C4	045000	26.527	22.367	8.991	8.765	7.831	7.180	514	563	768	352	42.429	39.230
Posizione economica C3	043000	243.242	320.765	84.659	138.979	102.282	153.831	5.640	8.456	8.007	8.812	425.810	630.843
Posizione economica C2	042000	125.997	221.244	38.615	102.519	42.215	191.737	2.839	5.853	4.848	6.076	214.314	530.429
Posizione economica C1	040000	3.501	7.697	889	3.975	1.125	8.651	62	154	283	202	5.840	20.879
Posizione economica B3	034000	16.224	36.133	5.018	15.648	7.876	35.863	357	951	1.561	654	31.028	89.349
Posizione economica B2	032000	7.359	16.870	2.418	7.514	3.357	17.806	181	420	423	419	13.719	42.829
Posizione economica B1	030000	11.201	23.312	3.566	10.296	4.782	22.782	255	539	109	754	19.913	57.663
Posizione economica A3	027000	2.166	3.318	1.823	1.212	3.446	551	55	74	737	283	4.697	8.923
Posizione economica A2	025000	567	1.008	163	248	307	563	6	17	124	0	1.167	1.836
Posizione economica A1	023000	4.209	1.894	1.253	968	1.398	824	45	25	22	6	6.927	3.518
Personale contrattista a L. Ird. (a)	000081											0	0
TOTALE		581.548	735.999	156.253	318.785	197.027	470.722	11.995	18.674	17.808	21.971	864.631	1.595.751

(a) personale a tempo indeterminato al quale viene applicato un contratto di lavoro di tipo privatistico (es.: illogografico, chimico, edile, metalmeccanico, portierato, ecc.)

Il Segretario

Anno 2005

COMPARTO ENTI PUBBLICI NON ECONOMICI

Tabella 12 - oneri annuali per voci retributive a carattere "stipendiale" corrisposte al personale in servizio (*)

qualifica/posiz.economica/profilo	Cod.	ISTITUZIONE: INPS										
		1	2	3	4	5	6	7	8	9	10	11
VOCI DI SPESA												
		NUMERO DI MENSILITA' (**)	STIPENDIO	INDENNITA' INTEGRATIVA SPECIALE	R.I.A./PROG. ECONOMICA DI ANZIANITA'	TREDICESIMA MENSILITA'	ARRETRATI ANNI CORRENTE	ARRETRATI ANNI PRECEDENTI	RECUPERI DERIVANTI DA ASSENZE, RITARDI, ECC.	TOTALE (2+3+4+5+6+7+8)		
Direttore Generale	0D0087	12,00	81.816		19.062	18.520				99.498		
Dirigente I fascia	0D0077	472	1.877.434,00		217.873,00	170.325,00		10.681,00		2.076.413		
Dirigente I fascia a tempo determ.	0D0078	27	95.625,00		1.772,00	10.932,00		0,00		108.329		
Dirigente II fascia	0D0079	5.973	16.578.009,00		1.873.346,00	1.515.852,00		74.419,00		20.041.626		
Dirigente II fascia a tempo determ.	0D0080	60	166.855,00		0,00	28.802,00		10.680,00		208.317		
Medico I fascia T.P.	0D0584	1.540	3.475.577,00	903.839,00	1.043.110,00	443.099,00		82.030,00		5.927.615		
Medico II fascia T.P.	0D0585	6.310	10.721.974,00	3.474.242,00	2.837.351,00	1.411.019,00		91.704,00		18.838.280		
Medico I fascia T.D.	0D0488									0		
Medico II fascia T.D.	0D0489									0		
Prof.ssi legali liv. II diff.	0D0473	1.365	3.167.904,00	798.577,00	1.120.098,00	407.642,00		0,00		5.492.221		
Prof.ssi legali liv. I diff.	0D0472	1.657	3.044.846,00	938.205,00	1.26.597,00	343.260,00		0,00		4.453.908		
Prof.ssi legali	0D0084	1.125	1.505.805,00	623.644,00	11.002,00	172.599,00		181,00		2.313.162		
Altri Prof.ssi liv. II diff.	0D0481	615	1.419.192,00	357.254,00	482.953,00	203.583,00		12.352,00		2.476.344		
Altri Prof.ssi liv. I diff.	0D0480	748	1.384.281,00	426.530,00	187.470,00	171.133,00		75.202,00		2.244.616		
Altri Prof.ssi	0D0075	588	798.887,00	319.366,00	20.042,00	124.515,00		2.973,00		1.265.783		
Ispettore Generale r.e.	0E0083	2.632	5.822.227,00		1.392.594,00	602.190,00		219.842,00		8.036.853		
Direttore Divisione r.e.	0E0076	910	1.861.825,00		402.441,00	189.238,00		15.829,00		2.469.133		
Posizione economica C5	046000	37.221	71.235.022,00		4.400.708,00	7.473.914,00		1.005.628,00		84.145.270		
Posizione economica C4	045000	21.770	38.499.335,00		2.509.435,00	2.288.846,00				43.369.577		
Posizione economica C3	043000	171.429	272.363.853,00		8.989.966,00	23.522.460,00				304.876.279		
Posizione economica C2	042000	87.864	132.341.287,00		2.380.098,00	12.516.306,00				147.896.849		
Posizione economica C1	040000	14.854	21.083.586,00		316.872,00	429.892,00		558.978,00		21.937.832		
Posizione economica B3	034000	7.130	9.839.777,00		97.908,00	728.547,00		107.482,00		10.740.189		
Posizione economica B2	032000	14.227	20.180.519,00		334.876,00	1.811.813,00		73.500,00		22.360.808		
Posizione economica B1	030000	9.383	11.799.082,00		224.869,00	1.003.658,00		26.514,00		13.053.923		
Posizione economica A3	027000	1.455	1.790.866,00		18.229,00	161.455,00		5.203,00		1.975.753		
Posizione economica A2	025000	513	634.155,00		8.414,00	43.061,00		2.060,00		686.888		
Posizione economica A1	023000	1.987	2.335.871,00		90.744,00	202.625,00		115.891,00		2.745.131		
Personale contrattista a t. ind. (e)	0D0081											
TOTALE		391.665,00	633.865.519	7.840.687	29.205.838	56.095.178	0	2.847.015	0	728.654.207		

(*) personale a tempo indeterminato al quale viene applicato un contratto di lavoro di tipo privatistico (es.: tipografico, chimico, edile, metalmeccanico, portierato, ecc.)

(**) gli importi vanno indicati in EURO, senza cifre decimali (cfr. circolare; *istruzioni generali e specifiche di comparto*)

(***) Il numero delle mensilità va espresso con 2 cifre decimali (cfr. circolare; *istruzioni generali e specifiche di comparto*)

[Handwritten mark]

[Handwritten signature]

Il Segretario

Anno 2005

COMPARTO ENTI PUBBLICI NON ECONOMICI

Tabella 13 - oneri annuali per indennità e compensi accessori corrisposti al personale in servizio (*)

Cod.	qualifica/posiz. economica/profilo	ISTITUZIONE: INPS										TOTALE
		RETRIBUZIONE DI POSIZIONE	RETRIBUZIONE DI RISULTATO	INDENNITÀ DI ENTE	COMPENSI ONERI RISCHI E DISAGI	INDENNITÀ FUNZIONI POSIZIONI ORGANIZZAT.	INCENTIVI ALLA MOBILITÀ	COMPENSI ALLA PRODUTTIVITÀ	ARRETRATI ANNI PRECEDENTI	ALTRE INDENNITÀ	STRAORDINARIO	
		1307	1313	1144	5604	5616	5708	5630	5998	5999	T101	
000097	Direttore Generale	142.260	24.790						2.181.529,00	59.323,00		187.050
000077	Dirigente I fascia	3.768.003,00	653.447,00						65.578,00	0,00		6.862.302
000078	Dirigente I fascia a tempo determ.	200.841,00	26.128,00						10.322.234,00	2.052.306,00		285.347
000079	Dirigente II fascia	18.622.834,00	8.540.548,00						103.181,00	11.228,00		37.545.923
000080	Dirigente II fascia a tempo determ.	184.802,00	46.000,00						1.381.135,00	2.383.439,00		347.181
000584	Medico II fascia T.P.	1.458.979,00	189.990,00						5.277.188,00	5.819.748,00		5.413.563
000585	Medico I fascia T.P.	4.796.272,00	783.543,00									16.878.751
000586	Medico II fascia T.D.											0
000498	Medico I fascia T.D.											0
000473	Prof.ssi legali I v. II diff.	651.888,00	168.000,00			4.927.825,00			8.077.129,00	1.082.948,00		14.907.890
000472	Prof.ssi legali I v. I diff.	155.398,00	207.388,00			4.854.125,00			7.590.007,00	1.187.099,00		13.784.015
000084	Prof.ssi legali	9.384,00	139.342,00			1.534.873,00			2.720.980,00	746.347,00		5.150.806
000481	Aiut. Prof.ssi I v. II diff.	374.898,00	73.809,00						1.156.984,00	603.169,00		2.208.960
000480	Aiut. Prof.ssi I v. I diff.	88.557,00	94.489,00						796.512,00	801.315,00		1.562.853
000076	Aiut. Prof.ssi	62.812,00	71.742,00						605.546,00	496.267,00		1.236.367
0E0083	Ispettore Generale I.e.			419.807,00					3.274.328,00	4.264.230,00	718.152,00	9.142.285
0E0076	Direttore Divisione I.e.			144.835,00					906.873,00	1.473.799,00	222.423,00	2.903.316
046000	Posizione economica C5			5.904.493,00	7.317.069,00	5.681.515,00			10.058.470,00	18.725.615,00	4.295.637,00	54.606.147
045000	Posizione economica C4			3.450.756,00	2.989.342,00	1.709.620,00			8.631.675,00	8.969.176,00	1.623.951,00	28.224.256
043000	Posizione economica C3			28.796.558,00	2.523.308,00				55.661.637,00	62.346.274,00	6.880.921,00	163.708.844
042000	Posizione economica C2			13.686.353,00	872.151,00				24.726.724,00	29.081.016,00	3.000.918,00	76.896.405
040000	Posizione economica C1			2.972.091,00	75.697,00				7.109.948,00	2.894.286,00	614.873,00	13.150.502
034000	Posizione economica B3			977.122,00	1.883,00				471.539,00	1.736.677,00	125.332,00	3.608.273
032000	Posizione economica B2			1.875.252,00	9.847,00				4.165.966,00	3.737.693,00	477.224,00	11.104.522
030000	Posizione economica B1			1.245.480,00	5.776,00				2.191.822,00	2.347.119,00	225.679,00	6.507.676
027000	Posizione economica A3			142.025,00	2.027,00				445.672,00	347.423,00	44.453,00	1.066.949
025000	Posizione economica A2			52.148,00	69,00				85.453,00	120.917,00	5.775,00	281.143
023000	Posizione economica A1			202.817,00	3.828,00				490.014,00	406.497,00	109.121,00	1.310.762
000061	Personale contrattista a L. Ind. (p)											0
TOTALE		30.498.628	9.232.187	57.173.635	13.800.975	18.504.959	0	21.328.145	158.499.084	151.486.921	18.145.457	478.877.899

(*) gli importi vanno indicati in EURO, senza cifre decimali (cfr. circolare: "Istruzioni generali e specifiche di comparto")

(p) personale a tempo indeterminato al quale viene applicato un contratto di lavoro di tipo privatistico (es.: fillografico, chimico, edile, metalmeccanico, portinai, ecc.)

Il Segretario

Anno 2005

COMPARTO ENTI PUBBLICI NON ECONOMICI

TABELLA 14 - Altri oneri che concorrono a formare il costo del lavoro (*)

DESCRIZIONE	ISTITUZIONE: INPS	Codice	Importo
ASSEGNI PER IL NUCLEO FAMILIARE		L005	1.880.197
GESTIONE MENSE		L010	119.951
EROGAZIONE BUONI PASTO		L011	40.512.676
FORMAZIONE DEL PERSONALE		L020	10.092.328
BENESSERE DEL PERSONALE		L090	16.980.558
EQUO INDENNIZZO AL PERSONALE		L100	784.304
SOMME CORRISPOSTE ALL'AGENZIA FORNITRICE DI LAVORO TEMPORANEO (INTERINALE)		L105	
COPERTURE ASSICURATIVE		L107	1.480.247
CONTRATTI DI COLLABORAZIONE COORDINATA E CONTINUATIVA O CONVENZIONI (ART. 1, COMMA 11B, LEGGE N. 311/2004)		L108	
INCARICHI DI STUDIO/RICERCA O DI CONSULENZA (ART. 1, COMMI 11 E 42, LEGGE N. 311/2004)		L109	
ALTRE SPESE		L110	3.859.849
RETRIBUZIONI DEL PERSONALE A TEMPO DETERMINATO		P015	3.694.689
RETRIBUZIONI DEL PERSONALE CON CONTRATTO DI FORMAZIONE E LAVORO		P016	11.956.281
INDENNITA' DI MISSIONE E TRASFERIMENTO		P030	27.156.612
CONTRIBUTI A CARICO DELL'AMMINISTRAZIONE SU COMPETENZE Fisse ED ACCESSORIE		P055	279.967.263
QUOTE ANNUE DI ACCANTONAMENTO DEL TFR O ALTRA INDENNITA' DI FINE SERVIZIO		P058	76.442.452
IRAP		P061	101.399.256
ONERI PER I CONTRATTI DI LAVORO TEMPORANEO (INTERINALE)		P062	
COMPENSI PER IL PERSONALE ADDETTO AI LAVORI SOCIALMENTE UTILI		P065	
SOMME RIMBORSATE ALLE AMMINISTRAZIONI PER SPESE DI PERSONALE		P071	1.341.868
RIMBORSI RICEVUTI DALLE AMMINISTRAZIONI PER SPESE DI PERSONALE		P090	381.718

(*) gli importi vanno indicati in EURO, senza cifre decimali (cir. circolare: "Istruzioni generali e specifiche di comparto")

Il Segretario

Anno 2005

COMPARTO ENTI PUBBLICI NON ECONOMICI

**TABELLA 15 - FONDO PER LA CONTRATTAZIONE INTEGRATIVA
MACROCATEGORIA: DIRIGENTI DI FASCIA**

ISTITUZIONE:

Risorse per il finanziamento del fondo (voci di entrata)(*)			Utilizzo del Fondo (voci di uscita) (*)		
DESCRIZIONE	CODICE	IMPORTI	DESCRIZIONE	CODICE	IMPORTI
CCNL 1998-2001 5/4/01 Art.41 c.2, lett.a	F455	2.909.203	CCNL 99/01 art. 37, c.2, nn.4 e 5; retribuzione di posizione	U600	4.124.812
CCNL 1998-2001 5/4/01 Art.41 c.2, lett.c	F456	242.247	CCNL 99/01 art. 37, c.2, n.6; retribuzione di risultato	U605	2.257.193
CCNL 1998-2001 5/4/01 Art.41 c.3	F457		CCNL 99/01 art. 14 c.2; retribuzione di posizione	U620	
CCNL 2000-2001 5/4/01 Art. 5, c.2	F458	1.398.789	CCNL 99/01 art. 14 c.2; retribuzione di risultato	U625	
CCNL 2000-2001 5/4/01 Art. 5, c.3	F459	100.709	Altre destinazioni	U998	
CCNL 1998-2001 5/4/01 Art.41 c.2, lett.b	F460		Somme non utilizzate e rinviate all'anno successivo	U999	
CCNL 1998-2001 5/4/01 Art.41 c.2, lett.d	F481				
CCNL 2000-2001 5/4/01 Art. 5, c.4	F462	1.609.280			
Riduzioni del Fondo	F997				
Altre risorse	F998	130.780			
Somme non utilizzate provenienti dall'anno precedente	F999				
TOTALE		6.382.005	TOTALE		6.382.005

(*) Tutti gli importi vanno indicati in euro e al netto degli oneri sociali (contributi ed IRAP) e carico del datore di lavoro

Il Segretario

M

ll

Anno 2005

COMPARTO ENTI PUBBLICI NON ECONOMICI

TABELLA 15 - FONDO PER LA CONTRATTAZIONE INTEGRATIVA
MACROCATEGORIA: DIRIGENTI DI II FASCIA

ISTITUZIONE:

Risorse per il finanziamento del fondo (voci di entrata)(*)			Utilizzo del Fondo (voci di uscita) (*)			SQUADRATURA 5
DESCRIZIONE	CODICE	IMPORTI	DESCRIZIONE	CODICE	IMPORTI	
CCNL 99/01 art. 42, c. 1 primo periodo	F448	25.653.859	CCNL 99/01 art. 37, c.2, nn.4 e 5: retribuzione di posti	U600	22.283.940	OK
CCNL 99/01 art. 42, c. 2	F447		CCNL 99/01 art. 37, c.2, n.6: retribuzione di risultato	U605	14.036.135	
CCNL 00/01 art. 3 c. 2	F448	654.867	CCNL 99/01 art. 14 c.2: Retribuzione di posizione	U620		
CCNL 99/01 art. 42, c. 1, lett. a)	F449	212.435	CCNL 99/01 art. 14 c.2: Retribuzione di risultato	U625		
CCNL 99/01 art. 42, c. 1, lett. b)	F450		Altre destinazioni	U998	2.371.748	
CCNL 99/01 art. 42, c. 1, lett. c)	F451		Somme non utilizzate e rinviate all'anno successivo	U999		SQUADRATURA 6
CCNL 00/01 art. 3 c. 1 lett. a)	F452					
CCNL 00/01 art. 3 c. 1 lett. c)	F453	328.274				
CCNL 00/01 art. 3 c. 3	F454	9.440.640				
Riduzioni del Fondo	F997					
Altre risorse	F998	2.371.748				
Somme non utilizzate provenienti dall'anno precedente	F999					
TOTALE		38.671.823	TOTALE		38.671.823	

(*) I tutti gli importi vanno indicati in euro e al netto degli oneri sociali (contributi ed IRAP) a carico del datore di lavoro

Il Segretario

Anno 2005

COMPARTO ENTI PUBBLICI NON ECONOMICI

**TABELLA 15 - FONDO PER LA CONTRATTAZIONE INTEGRATIVA
MACROCATEGORIA: PERSONALE NON DIRIGENTE**

ISTITUZIONE:

Risorse per il finanziamento del fondo (voci di entrata)(*)			Utilizzo del Fondo (voci di uscita) (*)			SQUADRATURA 5
DESCRIZIONE	CODICE	IMPORTI	DESCRIZIONE	CODICE	IMPORTI	
CCNL 98/01, art. 31, c. 1 lett. e)	F489	150.736.868	CCNL 98/01 art.32: produttività	U650	43.987.829	OK
CCNL 98/01, art. 31, c. 1 lett. b)	F490	3.096.660	CCNL 98/01 art.32: straordinario e fumazione	U655	27.200.756	
CCNL 98/01, art. 31, c. 1 lett. l)	F491	8.469.853	CCNL 98/01 art.32: mobilità	U660	8.072.659	
CCNL 98/01, art. 31, c. 1 lett. k)	F492	6.463.975	CCNL 98/01 art.32: ind. per specifiche responsabilità	U665	8.500.000	
CCNL 98/01, art. 31, c. 1 lett. f)	F493	213.442	CCNL 98/01 art.32: ind. per rischi, disegni, reperibilità	U670	8.000.000	
CCNL 98/01, art. 31, c. 1 lett. j)	F494	6.446.801	CCNL 98/01 art.32: compensi correlati al merito	U675		
CCNL 00/01, art. 4, c. 3, lett. a)	F495	4.994.386	CCNL 98/01 art.32: sviluppo professionale	U680	32.000.000	
CCNL 00/01, art. 4, c. 3, lett. c)	F496	8.096.389	CCNL 98/01 art. 17: posizioni organizzative	U680	8.500.000	
CCNL 00/01, art. 4, c. 3, lett. e)	F497	8.286.545	CCNL 02/05 art. 26: indennità di ente	U691		
CCNL 00/01, art. 4, c. 8, lett. a)	F499	2.929.800	Altre destinazioni	U999	238.095.587	
CCNL 98/01, art. 31, c. 1 lett. c)	F499	15.636.349	Somme non utilizzate e rinviate all'anno successivo			
CCNL 98/01, art. 31, c. 1 lett. d)	F500					SQUADRATURA 6
CCNL 98/01, art. 31, c. 1 lett. e)	F501	19.966.461				
CCNL 98/01, art. 31, c. 1 lett. f)	F502	11.301.723				
CCNL 98/01, art. 31, c. 1 lett. g)	F503	197.555				
CCNL 98/01, art. 31, c. 1 lett. h)	F504	145.201.076				
CCNL 00/01, art. 4, c. 3, lett. b)	F505	147.289				
CCNL 00/01, art. 4, c. 3, lett. d)	F508					
CCNL 00/01, art. 4, c. 10	F507	19.876.169				
CCNL 02/05, art. 25, c. 2	F771	4.807.827				
Riduzioni del Fondo	F997	-52.048.808				
Altre risorse	F998	8.076.171				
Somme non utilizzate provenienti dall'anno precedente	F999					
TOTALE		372.336.631	TOTALE		372.336.631	

(*) I tutti gli importi vanno indicati in euro e al netto degli oneri sociali (contributi ed IRAP) e carico del datore di lavoro

Il Segretario

Anno 2005

COMPARTO ENTI PUBBLICI NON ECONOMICI

**TABELLA 15 - FONDO PER LA CONTRATTAZIONE INTEGRATIVA
MACROCATEGORIA: PERSONALE AD ESAURIMENTO**

ISTITUZIONE:

Risorse per il finanziamento del fondo (voci di entrata)(*)		Utilizzo del Fondo (voci di uscita) (**)		SQUADRATURA 5	
DESCRIZIONE	CODICE	IMPORTI	DESCRIZIONE		CODICE
CCNL 98/01 art. 44, c. 1, primo periodo	F508	4.809.214	CCNL 98/01 art. 44: produttività	U685	1.242.767
CCNL 98/01 art. 44, c. 1, lett. a)	F509	283.535	CCNL 98/01 art. 44: straordin. e turnazione	U690	2.231.084
CCNL 98/01 art. 44, c. 1, lett. b)	F510	359.970	CCNL 98/01 art. 44: mobilità	U695	
CCNL 98/01 art. 44, c. 1, lett. c)	F511		CCNL 98/01 art. 44: ind. per spec. responsabilità	U700	5.767.419
CCNL 00/01 art. 4, c. 6 lett.a)	F512	192.535	CCNL 98/01 art. 44: rischi, disagi e reperibilità	U705	
CCNL 00/01 art. 4, c. 6 lett.b)	F513	1.470.085	CCNL 98/01 art. 44: compensi correlati al merito	U710	
CCNL 00/01 art. 4, c. 6 lett.c)	F514	338.275	CCNL 98/01 art. 44: sviluppo professionale	U715	
CCNL 00/01 art. 4, c. 8 lett.a)	F515	121.884	CCNL 02/05 art. 26: indennità di ente	U981	
CCNL 98/01 art. 44, c. 1, lett. d)	F516	333.214	Altre destinazioni	U998	1.563.917
CCNL 98/01 art. 44, c. 1, lett. e)	F517	5.583.691	Somme non utilizzate e rinviate all'anno successivo	U999	
CCNL 00/01 art. 4, c. 10	F518	24.099			
CCNL 02/05 art. 25, c. 3	F772	58.700			
Riduzioni del Fondo	F997	-2.844.465			
Altre risorse	F998	105.387			
Somme non utilizzate provvisoriamente dall'anno precedente	F999				
TOTALE		10.845.194	TOTALE		10.845.194

(*) tutti gli importi vanno indicati in euro e al netto degli oneri sociali (contributi ed IRAP) e carico del datore di lavoro

Il Segretario



COMPARTO ENTI PUBBLICI NON ECONOMICI

Anno 2005

TABELLA 15 - FONDO PER LA CONTRATTAZIONE INTEGRATIVA
MACROCATEGORIA: PROFESSIONISTI

ISTITUZIONE:

Risorse per il finanziamento del fondo (voci di entrata)(*)			Utilizzo del Fondo (voci di uscita) (**)			SQUADRATURA 5
DESCRIZIONE	CODICE	IMPORTI	DESCRIZIONE	CODICE	IMPORTI	
CCNL 98/01 art.42, c.2, lett. a)	F519	6.050.000	CCNL 94/97 art. 60: ind. di coordinamento	U720	1.259.721	OK
CCNL 98/01 art.42, c.2, lett. g)	F520	239.693	CCNL 94/97 art. 60: altre indennità	U725	3.337.566	
CCNL 98/01 art.42, c.2, lett. h)	F521	272.173	CCNL 94/97 art. 60: ind. di risultato	U730	8.836.093	
CCNL 98/01 art.42, c.2, lett. l)	F522	18.656	Altre destinazioni	U998	10.787.108	
CCNL 00/01 art. 4 c. 4, lett. a)	F523	398.357	Somme non utilizzate e rinviate all'anno successivo	U999		
CCNL 00/01 art. 4 c. 4, lett. b)	F524	288.270				SQUADRATURA 6
CCNL 00/01 art. 4 c. 8, lett. b)	F525	223.829				
CCNL 98/01 art.42, c.2, lett. b)	F526	212.019				
CCNL 98/01 art.42, c.2, lett. c)	F527					
CCNL 98/01 art.42, c.2, lett. d)	F528	8.727.632				
CCNL 98/01 art.42, c.2, lett. e)	F529					
CCNL 98/01 art.42, c.2, lett. f)	F530	2.387.106				
CC1 8/1/2003 art. 1, comma 2	F773	1.532.914				
Riduzioni del Fondo	F997					
Altre risorse	F998					
Somme non utilizzate provenienti dall'anno precedente	F999					
TOTALE		22.300.486	TOTALE		22.300.486	OK

(*) tutti gli importi vanno indicati in euro e al netto degli oneri sociali (contribuiti ed IRAP) e carico del datore di lavoro

Il Segretario

Anno 2005

COMPARTO ENTI PUBBLICI NON ECONOMICI

TABELLA 15 - FONDO PER LA CONTRATTAZIONE INTEGRATIVA
MACROCATEGORIA: MEDICI

ISTITUZIONE:

Risorse per il finanziamento del fondo (voce di entrata)(*)		Utilizzo del Fondo (voce di uscita) (*)		SQUADRATURA 5	
DESCRIZIONE	CODICE	IMPORTI	DESCRIZIONE		CODICE
CCNL 98/01 art. 43, c. 2, lett. e)	F532	15.819.884	CCNL 98/97 art.31-34-35; retribuzione di posizione	U735	8.950.561
CCNL 98/01 art. 43, c. 2, lett. g)	F533	386.122	CCNL 98/97 art.30; retribuzione di risultato	U740	7.474.711
CCNL 98/01 art. 43, c. 2, lett. h)	F534	492.700	CCNL 98/97 art.33; indennità di specificità medica	U745	5.862.634
CCNL 98/01 art. 43, c. 2, lett. i)	F535		Altre destinazioni	U998	3.090.981
CCNL 00/01 art. 4, c. 5 lett. a)	F536	572.751	Somme non utilizzate e rinviate all'anno successivo	U999	
CCNL 00/01 art. 4, c. 6 lett. b)	F537	444.155			
CCNL 00/01 art. 4, c. 8 lett. b)	F538	355.322			
CCNL 98/01 art. 43, c. 2, lett. b)	F539	275.628			
CCNL 98/01 art. 43, c. 2, lett. c)	F540				
CCNL 98/01 art. 43, c. 2, lett. d)	F541	425.921			
CCNL 98/01 art. 43, c. 2, lett. e)	F542				
CCNL 98/01 art. 43, c. 2, lett. f)	F543	3.077.238			
CCI 8/1/2003 art.2, comma 2	F774	1.549.371			
Riduzioni del Fondo	F997				
Altre risorse	F998				
Somme non utilizzate provenienti dall'anno precedente	F999				
TOTALE		23.408.887	TOTALE		23.408.887
			SQUADRATURA 6		
			OK		
			OK		

(*) tutti gli importi vanno indicati in euro e al netto degli oneri sociali (contributi ad IRAP) e carico del datore di lavoro

Il Segretario

Anno 2005

COMPARTO ENTI PUBBLICI NON ECONOMICI

ISTITUZIONE: INPS

Tavola di coerenza tra presenti al 31.12.2005 e presenti al 31.12.2004 (Squadratura 1)

Qualifiche	Presenti 31.12.2004 (Tab 1)	Tot Cessati (Tab 5)	Tot Assunti (Tab 6)	Tot Uscliti (Tab 4)	Tot Entrati (Tab 4)	Presenti 31.12.2005 (Calcolati) F=(a-b+c-d+e)	Presenti 31.12.2005 (Tab 1) g	Coerenza F-g
Direttore Generale	1	0	0	0	0	1	1	OK
Dirigente I fascia	39	2	0	0	0	37	37	OK
Dirigente I fascia a tempo determ.	3	0	0	0	0	3	3	OK
Dirigente II fascia	509	33	11	0	0	487	487	OK
Dirigente II fascia a tempo determ.	5	0	0	0	0	5	5	OK
Medico I fascia T.P.	130	3	0	0	0	127	127	OK
Medico II fascia T.P.	534	13	10	0	0	531	531	OK
Medico I fascia T.D.	0	0	0	0	0	0	0	OK
Medico II fascia T.D.	0	0	0	0	0	0	0	OK
Prof. sti legali liv. II diff.	88	0	24	0	0	112	112	OK
Prof. sti legali liv. I diff.	112	1	25	0	0	136	136	OK
Prof. sti legali	95	1	0	0	0	94	94	OK
Altri Prof. sti liv. II diff.	43	0	7	0	0	50	50	OK
Altri Prof. sti liv. I diff.	62	1	0	0	0	61	61	OK
Altri Prof. sti	44	1	0	0	0	43	43	OK
Ispettore Generale r.e.	238	30	0	0	0	208	208	OK
Direttore Divisione r.e.	82	8	0	0	0	74	74	OK
Posizione economica C5	2.864	333	0	0	1.251	3.582	3.582	OK
Posizione economica C4	2.329	23	33	1.251	114	1.202	1.202	OK
Posizione economica C3	14.738	463	39	114	11	14.211	14.211	OK
Posizione economica C2	6.733	192	4	11	1.671	8.205	8.205	OK
Posizione economica C1	2.254	238	113	1.671	0	458	458	OK
Posizione economica B3	1.106	1	11	0	148	1.264	1.264	OK
Posizione economica B2	264	2	530	148	0	644	644	OK
Posizione economica B1	640	48	252	0	0	844	844	OK
Posizione economica A3	115	1	0	0	16	130	130	OK
Posizione economica A2	24	1	36	16	0	43	43	OK
Posizione economica A1	119	1	104	0	0	222	222	OK
Personale contrattista a t. ind. (a)	0	0	0	0	0	0	0	OK
TOTALE	32.971	1.396	1.199	3.211	3.211	32.774	32.774	OK

Il Segretario

Anno 2005

COMPARTO ENTI PUBBLICINI NON ECONOMICI

ISTITUZIONE: INPS

Tavola di coerenza tra presenti al 31.12.2005 rilevati nelle Tabelle 1, 7, 8 e 9 (Squadratura 2)

Qualifiche	Codici qualifiche	UOMINI						DONNE					
		Presenti 31.12.2005 (Tab 1)	Presenti per classi di anzianità di servizio (Tab 7)	Presenti per classi di età (Tab 8)	Presenti per titolo di studio (Tab 9)	Coerenza	Presenti 31.12.2005 (Tab 1)	Presenti per classi di anzianità di servizio (Tab 7)	Presenti per classi di età (Tab 8)	Presenti per titolo di studio (Tab 9)	Coerenza		
		a	b	c	d	e=f=g=d	e	f	g	h	(e=f/g=h)		
Direttore Generale	0D0097	1	1	1	1	OK	0	0	0	0	OK		
Dirigente I fascia	0D0077	34	34	34	34	OK	3	3	3	3	OK		
Dirigente I fascia a tempo determ.	0D0078	2	2	2	2	OK	1	1	1	1	OK		
Dirigente II fascia	0D0079	372	372	372	372	OK	115	115	115	115	OK		
Dirigente II fascia a tempo determ.	0D0080	4	4	4	4	OK	1	1	1	1	OK		
Medico II fascia T.P.	0D0584	89	89	89	89	OK	38	38	38	38	OK		
Medico I fascia T.P.	0D0585	323	323	323	323	OK	208	208	208	208	OK		
Medico I fascia T.D.	0D0586	0	0	0	0	OK	0	0	0	0	OK		
Medico I fascia T.D.	0D0498	0	0	0	0	OK	0	0	0	0	OK		
Prof.stil legali liv. II diff.	0D0473	93	93	93	93	OK	19	19	19	19	OK		
Prof.stil legali liv. I diff.	0D0472	66	66	66	66	OK	70	70	70	70	OK		
Prof.stil legali	0D0084	41	41	41	41	OK	53	53	53	53	OK		
Altri Prof.stil liv. II diff.	0D0481	42	42	42	42	OK	8	8	8	8	OK		
Altri Prof.stil liv. I diff.	0D0480	43	43	43	43	OK	18	18	18	18	OK		
Altri Prof.stil	0D0075	31	31	31	31	OK	12	12	12	12	OK		
Ispettore Generale r.e.	0E0083	168	168	168	168	OK	40	40	40	40	OK		
Direttore Divisione r.e.	0E0078	52	52	52	52	OK	22	22	22	22	OK		
Posizione economica C5	046000	2.212	2.212	2.212	2.212	OK	1.370	1.370	1.370	1.370	OK		
Posizione economica C4	046000	857	857	857	857	OK	545	545	545	545	OK		
Posizione economica C3	043000	6.196	6.196	6.196	6.196	OK	8.015	8.015	8.015	8.015	OK		
Posizione economica C2	042000	3.242	3.242	3.242	3.242	OK	4.963	4.963	4.963	4.963	OK		
Posizione economica C1	040000	187	187	187	187	OK	281	281	281	281	OK		
Posizione economica B3	034000	441	441	441	441	OK	823	823	823	823	OK		
Posizione economica B2	032000	207	207	207	207	OK	437	437	437	437	OK		
Posizione economica B1	030000	302	302	302	302	OK	542	542	542	542	OK		
Posizione economica A3	027000	56	56	56	56	OK	74	74	74	74	OK		
Posizione economica A2	025000	14	14	14	14	OK	29	29	29	29	OK		
Posizione economica A1	023000	162	162	162	162	OK	60	60	60	60	OK		
Personale contrattata a t. ind. (g)	000081	0	0	0	0	OK	0	0	0	0	OK		
TOTALE		15.017	15.017	15.017	15.017	OK	17.757	17.757	17.757	17.757	OK		

Il Segretario

L. 11/12/2004

L. 11/12/2004

ISTITUZIONE: INPS

Tabella di controllo degli uscite dalla qualifica di Tabella 4 (Squadratura 4)

Qualifiche	Codici qualifiche	Presenti 31.12.2004 (Tab 1)	Cessati (Tab 5)	Assunti (Tab 6)	Entrati (Tab 4)	Consistenza nella qualifica	Usciti (Tab 4)	Coerenza
		a	b	c	d	e=(a-b+c+d)	f	k=e
Direttore Generale	0D0097	1	0	0	0	1	0	OK
Dirigente I fascia	0D0077	39	2	0	0	37	0	OK
Dirigente I fascia a tempo determ.	0D0078	3	0	0	0	3	0	OK
Dirigente II fascia	0D0079	509	33	11	0	487	0	OK
Dirigente II fascia a tempo determ.	0D0080	5	0	0	0	5	0	OK
Medico II fascia T.P.	0D0584	130	3	0	0	127	0	OK
Medico I fascia T.P.	0D0585	534	13	10	0	531	0	OK
Medico II fascia T.D.	0D0586	0	0	0	0	0	0	OK
Medico I fascia T.D.	0D0498	0	0	0	0	0	0	OK
Prof.sti legali liv. II diff.	0D0473	88	0	24	0	112	0	OK
Prof.sti legali liv. I diff.	0D0472	112	1	25	0	136	0	OK
Prof.sti legali	0D0084	95	1	0	0	94	0	OK
Altri Prof.sti liv. II diff.	0D0481	43	0	7	0	50	0	OK
Altri Prof.sti liv. I diff.	0D0480	62	1	0	0	61	0	OK
Altri Prof.sti	0D0075	44	1	0	0	43	0	OK
Ispettore Generale r.e.	0E0083	238	30	0	0	208	0	OK
Direttore Divisione r.e.	0E0076	82	8	0	0	74	0	OK
Posizione economica C5	048000	2.684	333	0	1.251	3.582	0	OK
Posizione economica C4	045000	2.329	23	33	114	2.453	1.251	OK
Posizione economica C3	043000	14.738	463	39	11	14.325	114	OK
Posizione economica C2	042000	6.733	192	4	1.671	8.210	11	OK
Posizione economica C1	040000	2.254	238	113	0	2.129	1.671	OK
Posizione economica B3	034000	1.106	1	11	148	1.264	0	OK
Posizione economica B2	032000	264	2	530	0	792	148	OK
Posizione economica B1	030000	640	48	252	0	844	0	OK
Posizione economica A3	027000	115	1	0	16	130	0	OK
Posizione economica A2	025000	24	1	36	0	59	16	OK
Posizione economica A1	023000	119	1	104	0	222	0	OK
Personale contrattista a t. ind. (a)	000061	0	0	0	0	0	0	OK
TOTALE		32.871	1.396	1.199	3.211	35.985	3.211	OK

Il Segretario

COMPARTO ENTI PUBBLICI NON ECONOMICI Anno 2005

ISTITUZIONE: INPS

Tavola di compresenza tra valori di organico di personale con rapporto di lavoro flessibile di Tabella 2 e relativa spesa di Tabella 14 (Incongruenza 1)

Tipologia lavoro flessibile (Tab 2)	Unità annue (Tab 2)	Spesa (Tab 14)	Compresenza	Valore Medio Unitario: Spesa (Tab. 14) / Unità annue (Tab.2)
A tempo determinato	107	3.694.689	OK	34.530
Formazione lavoro	397	11.956.281	OK	30.117
Interinale	0	0	OK	
L.S.U.	0	0	OK	

Il Segretario



Anno 2005

COMPARTO ENTI PUBBLICI NON ECONOMICI

ISTITUZIONE: INPS

Tabella di congruenza tra spesa media annua per stipendio (Tabella 12) e importi stipendiali contrattuali

Qualifica	Codici qualifiche	Mensilità (Tab 12)	Spesa per stipendio (Tab 12)	Spesa media annua per stipendio (per 12 mensilità)	Importi stipendiali contrattuali annui (per 12 mensilità)	Scostamento in valore assoluto	Scostamento percentuale	Congruenza (max scostamento consentito +/-5%)
		a	b	c=(b/a*12)	d	e=(c-d)	F=(e/d*100)	v. a. d/ f<=5%
Direttore Generale	0D0097	12,00	61.916	61.916,00	61.916,00	81.916,00		
Dirigente I fascia	0D0077	472,00	1.677.434	42.846,63	42.700,66	-64,03	-0,13%	OK
Dirigente I fascia a tempo determ.	0D0078	27,00	95.625	42.800,00	42.700,66	-200,66	-0,47%	OK
Dirigente II fascia	0D0079	5.973,00	16.578.009	33.305,89	33.371,06	-65,17	-0,20%	OK
Dirigente II fascia a tempo determ.	0D0080	60,00	166.855	33.371,00	33.371,06	-0,06	0,00%	OK
Medico I fascia T.P.	0D0584	1.540,00	3.475.577	27.082,42	27.157,37	-74,95	-0,28%	OK
Medico I fascia T.P.	0D0585	6.310,00	10.721.974	20.390,44	20.464,09	-73,65	-0,36%	OK
Medico II fascia T.D.	0D0586	0,00	0		18.836,22			
Medico I fascia T.D.	0D0498	0,00	0		12.964,62			
Prof.ssi legali liv. II diff.	0D0473	1.365,00	3.167.904	27.849,71	27.816,37	33,34	0,12%	OK
Prof.ssi legali liv. I diff.	0D0472	1.657,00	3.044.846	22.050,79	22.261,36	-210,57	-0,95%	OK
Prof.ssi legali	0D0084	1.125,00	1.505.806	16.061,93	16.188,34	-126,41	-0,78%	OK
Altri Prof.ssi liv. II diff.	0D0481	615,00	1.419.192	27.891,55	27.816,37	-74,82	-0,45%	OK
Altri Prof.ssi liv. I diff.	0D0480	748,00	1.384.281	22.207,72	22.261,36	-53,64	-0,24%	OK
Altri Prof.ssi	0D0075	566,00	798.887	16.359,46	16.188,34	171,12	1,06%	OK
Ispettore Generale r.e.	0E0083	2.632,00	5.822.227	26.545,11	26.680,58	-135,47	-0,51%	OK
Direttore Divisione r.e.	0E0078	910,00	1.861.625	24.548,90	24.802,93	-254,03	-1,02%	OK
Posizione economica C5	046000	37.221,00	71.235.022	22.966,07	22.971,53	-5,46	-0,02%	OK
Posizione economica C4	045000	21.770,00	38.499.365	21.221,51	21.493,94	-272,43	-1,27%	OK
Posizione economica C3	043000	171.429,00	272.363.853	19.065,42	19.573,91	-508,49	-2,60%	OK
Posizione economica C2	042000	87.864,00	132.341.267	18.074,47	18.559,86	-485,39	-2,62%	OK
Posizione economica C1	040000	14.854,00	21.083.586	17.032,65	17.877,62	-844,97	-4,73%	OK
Posizione economica B3	034000	7.130,00	9.839.777	16.560,63	17.418,05	-857,42	-4,92%	OK
Posizione economica B2	032000	14.227,00	20.160.519	17.004,73	16.363,96	640,77	3,82%	OK
Posizione economica B1	030000	9.383,00	11.799.082	15.089,95	15.396,05	-306,10	-1,99%	OK
Posizione economica A3	027000	1.455,00	1.790.866	14.770,03	15.146,05	-376,02	-2,48%	OK
Posizione economica A2	025000	513,00	634.153	14.833,99	14.631,14	202,85	1,39%	OK
Posizione economica A1	023000	1.987,00	2.335.871	14.106,92	13.849,46	257,46	1,86%	OK
Personale contrattista a t. Ind. (a)	000081	0,00	0					

I Segretari

L. 11/11/2014

COMITATO UNITARIO DI COORDINAMENTO ECONOMICO

ISTITUZIONE: INPS


Tavola di controllo dei valori di spesa di Tabella 14: incidenza % di ciascun valore sul totale delle spese di Tabella 12+Tabella 13
TOTALE TABELLA 12 + TABELLA 13: 1.208.332.105

Voci di spesa	Codici spesa	Importi comunicati (Tab 14)	Incidenza percentuale: Importi comunicati Tab 14 / (Tabella 12 + Tabella 13)	Controlli di coerenza
ASSEGNI PER IL NUCLEO FAMILIARE	L005	1.880.197	0,16%	
GESTIONE MENSE	L010	119.951	0,01%	
EROGAZIONE BUONI PASTO	L011	40.512.676	3,35%	
FORMAZIONE DEL PERSONALE	L020	10.092.328	0,84%	
BENESSERE DEL PERSONALE	L090	16.980.558	1,41%	
EQUO INDENNIZZO AL PERSONALE	L100	784.304	0,06%	
SOMME CORRISPOSTE ALL'AGENZIA FORNITRICE DI LAVORO TEMPORANEO (INTERNALE)	L105	0		
COBERTURE ASSICURATIVE	L107	1.480.247	0,12%	
CONTRATTI DI COLLABORAZIONE COORDINATA E CONTINUATIVA O CONVENZIONI (ART. 1, COMMA 116, LEGGE N. 311/2004)	L108	0		
INCARICHI DI STUDIO/RICERCA O DI CONSULENZA (ART. 1, COMMI 11 E 42, LEGGE N. 311/2004)	L109	0		
ALTRE SPESE	L110	3.859.849	0,32%	
RETRIBUZIONI DEL PERSONALE A TEMPO DETERMINATO	P015	3.694.689	0,31%	
RETRIBUZIONI DEL PERSONALE CON CONTRATTO DI FORMAZIONE E LAVORO	P016	11.956.281	0,99%	
INDENNITA' DI MISSIONE E TRASFERIMENTO	P030	27.158.612	2,25%	
CONTRIBUTI A CARICO DELL'AMMINISTRAZIONE SU COMPETENZE FISSE ED ACCESSORIE	P055	279.987.263		0,23 OK
QUOTE ANNUE DI ACCANTONAMENTO DEL TFR O ALTRA INDENNITA' DI FINE SERVIZIO	P058	76.442.452	6,33%	
IRAP	P061	101.399.256		0,08 OK
ONERI PER I CONTRATTI DI LAVORO TEMPORANEO (INTERNALE)	P082	0		
COMPENSI PER IL PERSONALE ADDETTO AI LAVORI SOCIALMENTE UTILI	P065	0		
SOMME RIMBORSATE ALLE AMMINISTRAZIONI PER SPESE DI PERSONALE	P071	1.341.868	0,11%	
RIMBORSI RICEVUTI DALLE AMMINISTRAZIONI PER SPESE DI PERSONALE	P090	381.718	0,03%	

VISTO:
IL SEGRETARIO
(Dra. Lauretana NERONI)



VISTO:
IL PRESIDENTE
(Avv. Gian Paolo SASSI)



ISTITUTO NAZIONALE DELLA PREVIDENZA SOCIALE
SEDE CENTRALE
ROMA

FONDO PENSIONI LAVORATORI DIPENDENTI

RENDICONTO DELL'ANNO 2005

RELAZIONE DEL DIRETTORE GENERALE

Il bilancio consuntivo dell'anno 2005 del Fondo Pensioni Lavoratori Dipendenti presenta un disavanzo economico di esercizio di 5,116 mld.

I fondi di riserva previsti dalle leggi n. 903/1965, n.889/1971, n.1079/1971 e n. 658/1996, hanno avuto un'assegnazione netta complessiva di 2,429 mld.

Il risultato netto di esercizio (negativo) ammonta pertanto a 2,687 mld a fronte di entrate ed uscite risultate pari, rispettivamente, a 91,221 mld e a 93,908 mld.

Per effetto di tale risultato il deficit patrimoniale al 31 dicembre 2005, al netto della consistenza dei fondi di riserva, pari a 35,319 mld, risulta essere di 122,942 mld.

Nel prospetto che segue, vengono riportate, ai fini di un confronto, le risultanze sintetiche di bilancio relative all'ultimo quinquennio.

RISULTATO DI ESERCIZIO E SITUAZIONE PATRIMONIALE NETTA (in milioni di euro)

ANNO	ENTRATE	USCITE	RISULTATO DI ESERCIZIO	SITUAZIONE PATRIMONIALE NETTA
2001	74.194	77.801	- 3.607	- 113.081
2002	78.539	80.811	- 2.272	- 115.353*
2003	83.425	88.501	- 5.076	- 119.946
2004	91.291	91.600	- 309	- 120.255
2005	91.221	93.908	- 2.687	- 122.942

* La situazione patrimoniale alla data del 1° gennaio 2003 risulta modificata in 114.870 mln a seguito della confluenza, per la quota di pertinenza del Fondo (483 mln), dell'avanzo patrimoniale dell'ex I.N.P.D.A.I.

Per la ripartizione fra le gestioni dei trasferimenti dello Stato a titolo di anticipazione sul fabbisogno finanziario delle gestioni previdenziali e delle anticipazioni di Tesoreria, sono state applicate le norme stabilite dal Consiglio di Amministrazione con delibera n. 349 del 27 giugno 2000 sulla base degli appositi criteri fissati dal Consiglio di Indirizzo e Vigilanza (deliberazione n. 7 del 9 maggio 2000), nonché quanto disposto dal comma 7, dell'art. 42 della legge n. 289/2002 con riferimento alla evidenza contabile del soppresso I.N.P.D.A.I. (per l'anno 2005 è autorizzato il trasferimento di 1,067 mld).

Il risultato di esercizio e la conseguente situazione patrimoniale del Fondo Pensioni Lavoratori Dipendenti comprendono le risultanze dei soppressi Fondi: "Trasporti" (serie di allegati A e B), "Elettrici" (serie di allegati A1 e B1), "Telefonici" (serie di allegati A2 e B2) ed "I.N.P.D.A.I." (serie di allegati A3 e B3). Al fine di fornire una più completa informazione, in allegato al rendiconto, sono inseriti i prospetti relativi al F.P.L.D. al netto delle contabilità separate (serie di allegati A4 e B4).

Nella tabella riepilogativa che segue, sono evidenziati i dati relativi alla situazione patrimoniale netta all'inizio dell'anno, il movimento economico dell'anno e la situazione patrimoniale netta al 31 dicembre.

	(importi in milioni)		
	Situazione patrimoniale al 1° gennaio	Movimento economico dell'anno	Situazione patrimoniale al 31 dicembre
F.P.L.D.	- 105.703	2.246	- 103.457
ex F. Trasporti	- 8.437	- 1.006	- 9.443
ex F. Elettrici	- 9.194	- 1.680	- 10.874
ex F. Telefonici	3.049	- 264	2.785
ex F. I.N.P.D.A.I.	30	- 1.983	- 1.953
TOTALE	- 120.255	- 2.687	- 122.942

Prima di procedere all'illustrazione delle poste più significative del rendiconto, nella tabella che segue si riportano, in forma aggregata, i dati relativi:

- ai valori "economici" delle entrate e delle uscite accertate per il 2005 raffrontati con i corrispondenti dati previsti per lo stesso anno e con quelli rilevati a consuntivo 2004;

- alla situazione patrimoniale netta risultante all'inizio e alla fine degli anni 2004 e 2005.

Nella successiva tabella i dati del F.P.L.D. e delle contabilità in esso confluite accertati per l'anno 2005 vengono evidenziati in separate colonne; la somma degli stessi è poi raffrontata con le previsioni effettuate per lo stesso anno.

SINTESI DELLA SITUAZIONE ECONOMICO - PATRIMONIALE

DESCRIZIONE	Consuntivo 2004	Preventivo 2005		Consuntivo 2005
		1^nota di variazione (*)	Aggiornato (*)	
(in milioni di euro)				
DEFICIT PATRIMONIALE NETTO ALL'INIZIO DELL'ANNO :				
Riserva legale.....	30.574	32.890	32.890	32.890
Disavanzo.....	-150.520	-153.145	-153.145	-153.145
TOTALE.....	-119.946	-120.255	-120.255	-120.255
ENTRATE:				
Contributi dei datori di lavoro e degli iscritti.....	76.255	75.881	77.758	77.673
Quote di partecipazione degli iscritti	812	493	577	624
Trasferimenti da parte delle Regioni	85	78	82	91
Trasferimenti da parte di altri Enti	228	195	259	325
Trasferimenti da parte di altre Gestioni	9.886	10.762	10.275	10.274
Canone d'uso immobili strumentali adibiti ad uffici.....	5	5	2	2
Redditi e proventi patrimoniali.....	5	6	4	4
Poste correttive e compensative di uscite.....	1.037	954	960	1.077
Entrate non classificabili in altre voci	329	172	247	306
Prelievi da riserve tecniche e fondi di accanton. vari.....	2.621	241	258	612
Variazioni patrimoniali straordinarie	20	0	402	233
Utile della Gestione immobiliare.....	8	1	0	0
Proventi da alienazione diritto opzione acquisto titoli.....	...	0	0	0
TOTALE DELLE ENTRATE	91.291	88.788	90.824	91.221
USCITE:				
Spese per prestazioni	87.401	89.149	90.222	90.245
Trasferimenti passivi	990	1.394	1.128	1.088
Spese di amministrazione	1.441	1.535	1.517	1.338
Oneri finanziari	44	54	47	41
Poste correttive e compensative di entrate	83	62	115	203
Uscite non classificabili in altre voci	19	15	18	22
Trasferimenti ad altre Gestioni dell'INPS.....	384	450	233	245
Oneri tributari.....	60	68	59	57
Onere contributo in c/int.su mutui ai conduttori di immobili.....	...	1	1	...
Variazioni patrimoniali straordinarie.....	279	0	0	293
Svalutazioni e deprezzamenti	869	597	674	292
Assegnazione alle riserve tecniche	25	6	62	84
Perdita gestione immobiliare.....	0	...	2	...
Accantonamento al fondo ex art. 39 L. n.153/1969.....	5	0	0	0
TOTALE DELLE USCITE	91.600	93.331	94.078	93.908
RISULTATO D'ESERCIZIO:				
Assegnazione alla riserva legale	2.321	2.358	2.400	2.429
Prelievo dalla riserva legale.....	-5	0	0	0
Disavanzo.....	-2.625	-6.901	-5.654	-5.116
TOTALE.....	-309	-4.543	-3.254	-2.687
DEFICIT PATRIMONIALE NETTO ALLA FINE DELL'ANNO:				
Riserva legale.....	32.890	35.248	35.290	35.319
Disavanzo.....	-153.145	-160.046	-158.799	-158.261
TOTALE.....	-120.255	-124.798	-123.509	-122.942

(*) Il deficit patrimoniale all'inizio dell'anno risulta rideterminato in base ai dati di consuntivo 2004

SINTESI DELLA SITUAZIONE ECONOMICO - PATRIMONIALE

DESCRIZIONE	CONSUNTIVO 2005					PREVENTIVO 2005		
	F.p.l.d	ex Fondo Trasporti	ex Fondo Elettrici	ex Fondo Telefonici	ex Inpdai	TOTALE	AGGIORNATO (1)	1^ NOTA DI VARIAZIONE (1)
(in milioni di euro)								
DEFICIT PATRIMONIALE NETTO ALL'INIZIO DELL'ANNO:								
Riserva legale.....	27.012	1.121	2.190	2.567	0	32.890	32.890	32.890
Avanzo (+) Disavanzo(-).....	-132.715	-9.558	-11.384	482	30	-153.145	-153.145	-153.145
TOTALE.....	-105.703	-8.437	-9.194	3.049	30	-120.255	-120.255	-120.255
ENTRATE:								
Contributi dei datori di lavoro e degli iscritti	72.797	984	662	756	2.474	77.673	77.758	75.881
Quote di partecipazione degli iscritti	535	6	14	13	56	624	577	493
Trasferimenti da parte delle Regioni	91	0	0	0	0	91	82	78
Trasferimenti da parte di altri Enti	324	1	325	259	195
Trasferimenti da parte di altre Gestioni	10.040	126	14	22	72	10.274	10.275	10.762
Canone d'uso Immobili strumentali adibiti ad uffici.....	2	2	2	5
Redditi e proventi patrimoniali.....	4	0	...	4	4	6
Poste correttive e compensative di uscite.....	1.019	12	9	7	30	1.077	960	954
Entrate non classificabili in altre voci	201	1	1	84	19	306	247	172
Prelevi da riserve tecniche e fondi di accanton. vari.....	322	4	1	240	45	612	258	241
Variazioni patrimoniali straordinarie	121	1	8	99	4	233	402	0
Utile Gestione immobiliare.....	0	0	0	0	0	0	0	1
TOTALE DELLE ENTRATE	85.456	1.134	709	1.221	2.701	91.221	90.824	88.788
USCITE:								
Spese per prestazioni	79.989	2.100	2.217	1.443	4.496	90.245	90.222	89.149
Trasferimenti passivi	1.047	5	4	26	6	1.088	1.128	1.394
Spese di amministrazione	1.256	12	9	8	53	1.338	1.517	1.535
Oneri finanziari	32	1	...	1	7	41	47	54
Poste correttive e compensative di entrate	144	4	6	1	48	203	115	62
Uscite non classificabili in altre voci	13	9	22	18	15
Trasferimenti ad altre Gestioni dell'INPS.....	79	13	150	1	2	245	233	450
Oneri tributari.....	44	1	12	57	59	68
Onere contributo in c/int.su mutui ai conduttori di Immobili.....	0	...	1	1
Variazioni patrimoniali straordinarie.....	282	3	1	...	7	293	0	0
Svalutazioni e deprezzamenti	268	1	2	...	21	292	674	597
Assegnazione alle riserve tecniche.....	56	...	0	5	23	84	62	6
Perdita gestione immobiliare.....	0	...	0	0	0	0	2	...
Accantonamento al fondo ex art. 39 L. n.153/1969.....	0	0	0	0	0	0	0	0
TOTALE DELLE USCITE	83.210	2.140	2.389	1.485	4.684	93.908	94.078	93.331
RISULTATO D'ESERCIZIO:								
Assegnazione alla riserva legale	2.122	50	50	207	0	2.429	2.400	2.358
Avanzo (+)Disavanzo(-).....	124	-1.056	-1.730	-471	-1.983	-5.116	-5.654	-6.901
TOTALE.....	2.246	-1.006	-1.680	-264	-1.983	-2.687	-3.254	-4.543
DEFICIT PATRIMONIALE NETTO ALLA FINE DELL'ANNO:								4.543
Riserva legale.....	29.134	1.171	2.240	2.774	0	35.319	35.290	35.248
Avanzo (+)Disavanzo(-).....	-132.591	-10.614	-13.114	11	-1.953	-158.261	-158.799	-160.046
TOTALE.....	-103.457	-9.443	-10.874	2.785	-1.953	-122.942	-123.509	-124.798

(1) Il deficit patrimoniale all'inizio dell'anno risulta rideterminato in base ai dati di consuntivo 2004

Nel rinviare ad apposita appendice la disamina sull'evoluzione del quadro normativo che ha caratterizzato il Fondo nell'esercizio 2005, di seguito si fornisce il commento alle poste maggiormente significative.

CONTRIBUTI A CARICO DEI DATORI DI LAVORO E DEGLI ISCRITTI - Ammontano complessivamente a 77,673 mld a fronte di 76,255 mld registrati nell'anno precedente, con un incremento di 1,418 mld, pari al 1,8 per cento.

L'importo iscritto in bilancio comprende il gettito del Fondo Pensioni al netto delle contabilità separate (72,797 mld), quello dell'ex Fondo "Trasporti" (984 mld), e dei soppressi Fondi "Elettrici" (662 mln) "Telefonici" (756 mln) e I.N.P.D.A.I. (2,474 mld).

L'aumento del gettito, pari a 1,418 mld, compendia l'incremento dei contributi del Fondo Pensioni al netto delle contabilità separate (+ 1,653 mld), e dell'ex Fondo "Elettrici" (+ 75 mln) e la riduzione delle entrate contributive delle restanti contabilità separate (-19 mln dell'ex Fondo "Trasporti"), (- 21 mln dell'ex Fondo "Telefonici) e (- 270 mln dell'ex I.N.P.D.A.I.).

Il flusso contributivo dell'ex "Fondo Telefonici" comprende anche i valori per la costituzione delle posizioni assicurative di cui all'art. 5 della legge n. 58/1992, il cui ammontare, per l'anno 2005, è pari a 5 mln.

Il gettito contributivo dell'anno risulta influenzato dalla crescita del monte retributivo sul quale incide la dinamica delle retribuzioni individuali, l'aumento dei minimali giornalieri, la variazione delle retribuzioni convenzionali e l'aumento globale del numero degli iscritti (+ 97.365) al Fondo passati da 12.289.100 unità a 12.386.465.

Il predetto gettito, che tiene conto di tutte le denunce relative al periodo contributivo 2005, ivi comprese quelle del mese di dicembre il cui movimento finanziario si manifesterà nell'esercizio successivo (10,957 mld), risente degli effetti derivanti dalle agevolazioni previste per alcune categorie di lavoratori, tra i quali gli operai agricoli, i lavoratori domestici, gli apprendisti, i lavoratori assunti con contratto di formazione e lavoro, i lavoratori con contratti di solidarietà, ecc., che hanno determinato una minore contribuzione per 4,839 mld. La mancata contribuzione risulta tuttavia compensata da entrate di pari importo, registrate fra i trasferimenti attivi provenienti dalla Gestione degli Interventi Assistenziali e di Sostegno alle Gestioni Previdenziali, analizzate nell'allegato n. 12/d.

Di seguito, viene fornita l'analisi dei contributi, relativi agli ultimi due anni, disaggregati per procedura di riscossione e/o categoria di provenienza.

	2005	2004
	<i>(importi in milioni)</i>	
procedura DM per la generalità dei lavoratori	75.973	74.646
procedura prevista per i lavoratori agricoli	1.158	1.131
procedura prevista per i lavoratori domestici	443	443
procedura prevista per i pescatori autonomi ed altre	100	35
TOTALE	77.674	76.255

QUOTE DI PARTECIPAZIONE DEGLI ISCRITTI - Risultano pari a 624 mln e sono analizzate nell'allegato n. 8. Attengono ai contributi relativi alla prosecuzione volontaria (211 mln), alle riserve, valori capitali e di riscatto (236 mln), ai proventi per divieto di cumulo tra pensioni e retribuzioni (175 mln), nonché agli introiti derivanti dall'art. 44, commi 2 e 3 della legge n. 289/2002 che ha dato la possibilità di accedere al regime di totale cumulabilità dei redditi da lavoro, ai pensionati di anzianità alla data del 1° dicembre 2002 che avrebbero effettuato dei pagamenti secondo le modalità previste dalla norma (2 mln).

TRASFERIMENTI DA PARTE DELLE REGIONI - Ammontano complessivamente a 91 mln; si riferiscono, in massima parte, come risulta dall'allegato n. 9, ai contributi dovuti per la copertura assicurativa degli apprendisti artigiani dipendenti da imprese artigiane, ex art. 16 della legge n. 845/1978.

TRASFERIMENTI DA PARTE DI ALTRI ENTI - Ammontano complessivamente a 325 mln, a fronte di 228 mln dell'anno precedente ed attengono per 9 mln al contributo di solidarietà di cui all'art. 25 della legge n. 41/1986; per 260 mln ai contributi, valori capitali, riserve e relativi interessi accertati nei confronti di altri Enti e per 56 mln al trasferimento, effettuato dall'I.N.A. S.p.A., delle disponibilità economiche dei Fondi speciali di previdenza soppressi e trasferiti all'I.N.P.S ex art. 70 della legge n. 144/1999. Le somme comprendono anche gli interessi legali maturati dal 30 giugno 1999 al 15 luglio 2005, data dell'effettivo versamento.

Per quanto concerne il contributo di solidarietà, la quantificazione risulta condizionata, nell'ambito di ciascun Ente o Fondo tenuto al versamento, dal valore del rapporto tra lavoratori iscritti e pensionati e dal risultato di esercizio, infatti l'aliquota di prelievo di tale contributo, variabile in base al predetto rapporto, viene ridotta del 50 per cento per le Gestioni che presentano disavanzi economici.

ENTRATE NON CLASSIFICABILI IN ALTRE VOCI - Ammontano a 306 mln ed attengono prevalentemente alle somme aggiuntive per sanzioni civili ed amministrative accertate nell'anno ed agli interessi di dilazione. Nell'allegato n. 11 vengono fornite le analisi delle stesse per il Fondo Pensioni nel suo complesso.

TRASFERIMENTI DA PARTE DI ALTRE GESTIONI - Ammontano complessivamente a 10,274 mld, a fronte di 9,886 mld dell'esercizio precedente; sono analizzati nell'allegato n. 12, ove risultano peraltro distinti in due raggruppamenti:

-trasferimenti dalla Gestione degli interventi assistenziali e di sostegno alle gestioni previdenziali;

-trasferimenti da altre Gestioni dell'INPS.

I trasferimenti provenienti dalla Gestione degli interventi assistenziali e di sostegno alle gestioni previdenziali, per un importo complessivo pari a 6,980 mld, a fronte di 6,942 mld,- dell'esercizio precedente, riguardano:

- per 4 mln la copertura della maggiore anzianità assicurativa riconosciuta per i pensionamenti anticipati (allegato n.12/a); 2 mln nel 2004;

- per 1,315 mld la copertura figurativa di periodi indennizzati di trattamento speciale di disoccupazione e di trattamento di integrazione salariale straordinaria (allegato n. 12/b); 1,214 mld nel 2004;

- per 752 mln altre coperture assicurative fiscalizzate (allegato n. 12/c); 808 mln nel 2004;

- per 4,839 mld la copertura del mancato gettito contributivo a seguito di esoneri e riduzioni a favore delle categorie e settori produttivi (allegato n. 12/d); 4,848 mld nel 2004;

- per 70 mln la copertura di oneri derivanti dall'applicazione alle

pensioni delle norme in materia di cumulo con redditi da lavoro, in applicazione delle disposizioni dell'art. 77 della Legge n. 448/1998 e dell'art. 72, della Legge n. 388/2000 (allegato n. 12/e), 70 mln nel 2004.

I trasferimenti da altre gestioni dell'INPS, pari a 3,294 mld, a fronte di 2,944 mld del 2004, riguardano:

- le coperture figurative di periodi indennizzati di trattamento ordinario di disoccupazione (2,541 mld) e di trattamento ordinario di integrazione salariale (287 mln), provenienti dalla "Gestione prestazioni temporanee ai lavoratori dipendenti" per un complesso di 2,828 mld (allegato n. 12/f) a fronte di 2,372 mld del 2004;
- il contributo di solidarietà previsto dall'art. 25 della legge n. 41/1986 (2 mln), a carico dei fondi speciali di previdenza elencati nell'allegato n. 12/g.
- la copertura figurativa di periodi indennizzati di trattamento di disoccupazione ai lavoratori frontalieri per 7 mln, (5 mln nel 2004);
- altri valori di copertura di periodi assicurativi per 414 mln, (523 mln nel 2004), tale voce, comprende, tra l'altro, i contributi trasferiti dai Fondi di solidarietà per il sostegno del reddito, dell'occupazione e della riconversione e riqualificazione professionale del personale del credito e del credito cooperativo;
- gli interessi lordi maturati sugli investimenti vincolati presso la Tesoreria Centrale per 43 mln.

POSTE CORRETTIVE E COMPENSATIVE DI USCITE - Ammontano a complessivi 1,077 mld a fronte di 1,037 mld dell'esercizio precedente; riguardano, principalmente, i recuperi di prestazioni accertati in occasione di nuove liquidazioni di pensioni a favore di soggetti già titolari di altro trattamento pensionistico, ovvero a seguito di ricostituzioni di pensioni in essere, nonché dalle somme riaccreditate dagli Enti pagatori per rate di pensione disposte e non riscosse dai beneficiari.

PRELIEVI DA RISERVE TECNICHE E DA FONDI DI ACCANTONAMENTO VARI- Determinati in 612 mln, riguardano principalmente:

- per 24 mln il prelievo dal fondo di accantonamento della plusvalenza relativa alla rivalutazione degli immobili, effettuata dall'ex I.N.P.D.A.I.

nell'esercizio 1994 e perfezionata nel 1996. Detto prelievo è relativo alla quota parte di plus valore di quattro immobili (uno strumentale e tre da reddito) ceduti al Fondo Patrimonio Uno su disposizione del decreto Ministero dell'Economia e delle Finanze 23/11/2005, pubblicato sulla G.U. n. 302 del 29/12/2005.

- per 17 mln il prelievo dal fondo di accantonamento plusvalenza per gli immobili conferiti al F.I.P. nell'anno 2004 il cui controvalore è stato versato nell'esercizio in esame;
- per 1 mln il prelievo dal fondo ammortamento immobili di proprietà dell'ex I.N.P.D.A.I. al fine di adeguarne la consistenza;
- per 240 mln il prelievo dall'apposito fondo per la copertura degli oneri derivanti dall'applicazione dell'art.5 della legge n.58/1992, relativo all'ex Fondo telefonici, delle quote di prestazioni pensionistiche liquidate agli interessati che hanno maturato il diritto a pensione nell'esercizio 2005;
- per 269 mln il prelievo dal fondo svalutazione crediti contributivi;
- per 59 mln il prelievo dal fondo svalutazione crediti per prestazioni da recuperare.

VARIAZIONI PATRIMONIALI STRAORDINARIE - Ammontano a 233 mln e riguardano prevalentemente il plus valore ed eccedenza Fondo ammortamento immobili ceduti al F.I.P (208 mln) e le eliminazioni di residui passivi concernenti debiti per rate di pensione (21 mln).

SPESE PER PRESTAZIONI - Risultano pari complessivamente a 90,245 mld a fronte di 87,401 mld registrati nel 2004; attengono, quasi interamente, a rate di pensioni il cui ammontare risente degli effetti dell'art. 37 della legge 9 marzo 1988, n. 88, in base al quale vengono posti a carico della Gestione degli interventi assistenziali e di sostegno alle gestioni previdenziali gli oneri pensionistici ritenuti non previdenziali.

L'ammontare di tali oneri, per l'anno 2005, è pari a 20,966 mld; l'apporto complessivo dello Stato risulta analizzato, per tipo di intervento, nell'allegato n. 13. Tra gli altri si contraddistinguono: l'onere relativo alle pensioni di invalidità, liquidate ante legge n. 222/1984 (3,099 mld) e quello relativo alla quota parte di ciascuna mensilità di pensione erogata, di cui al comma 3, lett. C, dell'art. 37 della legge n.88/1989, pari a 12,104 mld. A tal proposito la Conferenza dei Servizi del 6 ottobre 2005 ha stabilito, in via definitiva, per l'anno 2005, le percentuali di riparto dei trasferimenti statali tra le gestioni interessate (le percentuali attribuite sono state: per il Fondo pensioni lavoratori dipendenti del 87,72%; per la Gestione dei coltivatori diretti, coloni e mezzadri del 12,28%).

In particolare si evidenzia l'importo di 295 mln, sempre a carico della G.I.A.S., per finanziare l'attribuzione, ai pensionati disagiati, dell'integrazione prevista dall'art. 38 della legge n. 488/2001.

L'incremento dell'onere pensionistico nell'anno 2005, rispetto al valore registrato nel 2004, pur in presenza di una diminuzione del numero dei trattamenti di quiescenza in pagamento a fine anno 2005 (-112.772), è da attribuire all'incremento del valore medio delle pensioni in essere, sul quale incide anche l'adeguamento a titolo di perequazione automatica per l'anno 2005, fissato, in via definitiva, nella misura del 2,0 per cento, con Decreto 18 novembre 2005 del Ministro dell'Economia e delle Finanze ed applicato per fasce di reddito così come stabilito dall'art. 69, commi 1 e 2, della legge 23 dicembre 2000, n. 388.

Per una valutazione sul grado di copertura del gettito contributivo rispetto all'onere per prestazioni, nella tabella che segue si riportano i dati concernenti il numero degli iscritti, il numero delle pensioni in pagamento, il gettito contributivo e l'onere per prestazioni, con i relativi rapporti, degli ultimi cinque anni.

NUMERO DEGLI ISCRITTI E DELLE PENSIONI IN ESSERE ALLA FINE DELL'ANNO E AMMONTARE DEI CONTRIBUTI E DELLE PRESTAZIONI PREVIDENZIALI

Anno	Iscritti	Pensioni	Contributi (*)	Prestazioni (**)	Rapporto Iscritti Pensioni	Rapporto Contributi Prestazioni
			(in milioni di euro)			
2001	11.836.600	10.222.958	63.226	73.464	1,16	0,86
2002	12.045.600	10.210.083	66.449	76.503	1,18	0,87
2003	12.238.100	10.248.225	71.636	83.536	1,19	0,85
2004	12.289.100	10.217.995	77.067	87.402	1,20	0,88
2005	12.386.465	10.105.223	78.297	90.245	1,23	0,87

*) Comprensivi delle quote di partecipazione degli iscritti;

***) I dati sono esposti al netto degli oneri di cui all'art. 37 della legge n. 88/1989, in base al quale sono stati attribuiti alla Gestione degli interventi assistenziali e di sostegno alle gestioni previdenziali gli oneri pensionistici ritenuti assistenziali (17.300 mln per il 2000, 18.244 mln per il 2001, 19.599 mln per il 2002, 20.141 mln per il 2003, 20.742 mln per il 2004 e 20.966 mln per il 2005);

N.B. La situazione degli anni 2001, 2002 comprende i dati degli ex Fondi Trasporti, Elettrici e Telefonici. I dati relativi agli anni 2003, 2004 e 2005 includono anche l'I.N.P.D.A.I.

	Anno 2005		Anno 2004	
	Iscritti	Pensioni	Iscritti	Pensioni
Ex fondo Trasporti	104.765	118.396	105.600	118.337
Ex Fondo Elettrici	52.200	101.694	60.300	101.466
Ex Fondo Telefonici	68.500	63.414	75.600	60.645
Ex I.N.P.D.A.I.	61.000	103.895	76.600	92.656

Nei prospetti delle pagine seguenti sono riportati i dati relativi alle pensioni liquidate negli anni 2004 e 2005 nonché quelli relativi alle pensioni esistenti alla fine degli anni stessi.

**NUMERO E IMPORTO MEDIO DELLE PENSIONI LIQUIDATE
NEGLI ANNI 2004 e 2005 DEL F.P.L.D. NEL COMPLESSO
(in unita' di euro)**

CATEGORIA	NUMERO	IMPORTO ANNUO (1)	IMPORTO MEDIO
2004			
(vecchiaia.....	245.356	3.703.679.286	15.095
) invalidita'.....	31.156	275.714.222	8.849
(superstiti.....	137.046	906.524.425	6.615
Complesso.....	413.558	4.885.917.933	11.814
2005			
(vecchiaia.....	190.687	2.542.485.839	13.333
) invalidita'.....	37.458	323.272.426	8.630
(superstiti.....	149.259	999.321.767	6.695
Complesso.....	377.404	3.865.080.032	10.241

(1) Comprende gli oneri a carico della Gestione degli interventi assistenziali e di sostegno alle gestioni previdenziali, di cui all'art.37 della legge n.88/1989.

**NUMERO E IMPORTO MEDIO DELLE PENSIONI ESISTENTI
ALLA FINE DEGLI ANNI 2004 E 2005 DEL F.P.L.D. NEL COMPLESSO
(in unita' di euro)**

CATEGORIA	NUMERO	IMPORTO ANNUO (1)	IMPORTO MEDIO
2004			
(vecchiaia.....	5.859.325	71.184.962.901	12.149
) invalidita'.....	1.462.408	10.447.754.170	7.144
(superstiti.....	2.896.262	18.880.541.383	6.519
Complesso.....	10.217.995	100.513.258.454	9.837
2005			
(vecchiaia.....	5.849.260	73.118.405.826	12.500
) invalidita'.....	1.365.044	9.963.987.620	7.299
(superstiti.....	2.890.919	19.365.169.335	6.699
Complesso.....	10.105.223	102.447.562.781	10.138

(1) Comprende gli oneri a carico della Gestione degli-interventi assistenziali e di sostegno alle gestioni previdenziali, di cui all'art.37 della legge n.88/1989.

**NUMERO E IMPORTO MEDIO DELLE PENSIONI LIQUIDATE
NEGLI ANNI 2004 e 2005 DELL'EX FONDO TRASPORTI
(in unita' di euro)**

CATEGORIA	NUMERO	IMPORTO ANNUO (1)	IMPORTO MEDIO
2004			
(vecchiaia.....	1.360	31.313.986	23.025
) invalidita'.....	636	10.825.945	17.022
(superstiti.....	1.926	22.277.638	11.567
Complesso.....	3.922	64.417.569	16.425
2005			
(vecchiaia.....	902	21.138.081	23.435
) invalidita'.....	613	10.821.392	17.653
(superstiti.....	2.049	24.260.296	11.840
Complesso.....	3.564	56.219.769	15.774

(1) Comprende gli oneri a carico della Gestione degli interventi assistenziali e di sostegno alle gestioni previdenziali, di cui all'art.37 della legge n.88/1989.

**NUMERO E IMPORTO MEDIO DELLE PENSIONI ESISTENTI
ALLA FINE DEGLI ANNI 2004 e 2005 DELL'EX FONDO TRASPORTI
(in unita' di euro)**

CATEGORIA	NUMERO	IMPORTO ANNUO (1)	IMPORTO MEDIO
2004 (vecchiaia.....	66.629	1.470.081.083	22.064
2004) invalidita'.....	10.129	174.727.870	17.250
2004 (superstiti.....	41.579	455.778.532	10.962
Complesso.....	118.337	2.100.587.485	17.751
2005 (vecchiaia.....	65.899	1.487.694.019	22.575
2005) invalidita'.....	10.352	182.791.067	17.658
2005 (superstiti.....	42.145	473.114.492	11.226
Complesso.....	118.396	2.143.599.578	18.105

(1) Comprende gli oneri a carico della Gestione degli interventi assistenziali e di sostegno alle gestioni previdenziali, di cui all'art.37 della legge n.88/1989.

**NUMERO E IMPORTO MEDIO DELLE PENSIONI LIQUIDATE
NEGLI ANNI 2004 E 2005 DELL'EX FONDO ELETTRICI
(in unita' di euro)**

CATEGORIA	NUMERO	IMPORTO ANNUO (1)	IMPORTO MEDIO
2004 (vecchiaia.....) invalidita'..... (superstiti..... Complesso.....	3.191	82.474.542	25.846
	210	3.479.821	16.571
	1.314	17.205.806	13.094
	4.715	103.160.169	21.879
2005 (vecchiaia.....) invalidita'..... (superstiti..... Complesso.....	1.311	36.148.657	27.573
	180	3.019.054	16.773
	1.449	19.221.060	13.265
	2.940	58.388.771	19.860

(1) Comprende gli oneri a carico della Gestione degli interventi assistenziali e di sostegno alle gestioni previdenziali, di cui all'art.37 della legge n.88/1989.

**NUMERO E IMPORTO MEDIO DELLE PENSIONI ESISTENTI
ALLA FINE DEGLI ANNI 2004 E 2005 DELL'EX FONDO ELETTRICI
(in unita' di euro)**

CATEGORIA	NUMERO	IMPORTO ANNUO (1)	IMPORTO MEDIO
2004 (vecchiaia.....	70.882	1.791.128.813	25.269
2004) invalidita'.....	2.392	44.051.114	18.416
2004 (superstiti.....	28.192	354.555.646	12.576
Complesso.....	101.466	2.189.735.573	21.581
2005 (vecchiaia.....	70.547	1.825.359.465	25.874
2005) invalidita'.....	2.424	45.711.181	18.858
2005 (superstiti.....	28.723	369.012.285	12.847
Complesso.....	101.694	2.240.082.931	22.028

(1) Comprende gli oneri a carico della Gestione degli interventi assistenziali e di sostegno alle gestioni previdenziali, di cui all'art.37 della legge n.88/1989.

**NUMERO E IMPORTO MEDIO DELLE PENSIONI LIQUIDATE
NEGLI ANNI 2004 e 2005 DELL'EX FONDO TELEFONICI
(in unita' di euro)**

CATEGORIA	NUMERO	IMPORTO ANNUO (1)	IMPORTO MEDIO
2004			
(vecchiaia.....	3.422	81.974.936	23.955
) invalidita'.....	167	2.669.314	15.984
(superstiti.....	550	7.152.662	13.005
Complesso.....	4.139	91.796.912	22.179
2005			
(vecchiaia.....	2.189	55.241.512	25.236
) invalidita'.....	206	3.187.730	15.474
(superstiti.....	685	9.140.670	13.344
Complesso.....	3.080	67.569.912	21.938

(1) Comprende gli oneri a carico della Gestione degli interventi assistenziali e di sostegno alle gestioni previdenziali, di cui all'art.37 della legge n.88/1989.

**NUMERO E IMPORTO MEDIO DELLE PENSIONI ESISTENTI
ALLA FINE DEGLI ANNI 2004 E 2005 DELL'EX FONDO TELEFONICI
(in unita' di euro)**

CATEGORIA	NUMERO	IMPORTO ANNUO (1)	IMPORTO MEDIO
2004			
(vecchiaia.....	48.986	1.224.076.967	24.988
) invalidita'.....	2.224	35.440.029	15.935
(superstiti.....	9.435	112.576.035	11.932
Complesso.....	60.645	1.372.093.031	22.625
2005			
(vecchiaia.....	51.189	1.305.564.055	25.505
) invalidita'.....	2.306	37.444.821	16.238
(superstiti.....	9.919	121.188.282	12.218
Complesso.....	63.414	1.464.197.158	23.089

(1) Comprende gli oneri a carico della Gestione degli interventi assistenziali e di sostegno alle gestioni previdenziali, di cui all'art.37 della legge n.88/1989.

**NUMERO E IMPORTO MEDIO DELLE PENSIONI LIQUIDATE
NEGLI ANNI 2004 e 2005 DELL'EX INPDAI
(in unita' di euro)**

CATEGORIA	NUMERO	IMPORTO ANNUO (1)	IMPORTO MEDIO
2004			
(vecchiaia.....	6.752	340.462.490	50.424
) invalidita'.....	163	5.232.840	32.103
(superstiti.....	1.527	37.306.757	24.431
Complesso.....	8.442	383.002.087	45.369
2005			
(vecchiaia.....	5.073	245.614.781	48.416
) invalidita'.....	136	4.010.349	29.488
(superstiti.....	1.609	39.188.142	24.356
Complesso.....	6.818	288.813.272	42.360

(1) Comprende gli oneri a carico della Gestione degli interventi assistenziali e di sostegno alle gestioni previdenziali, di cui all'art.37 della legge n.88/1989.

**NUMERO E IMPORTO MEDIO DELLE PENSIONI ESISTENTI
ALLA FINE DELL' ANNO 2004 e 2005 DELL'EX INPDAI
(in unita' di euro)**

CATEGORIA	NUMERO	IMPORTO ANNUO (1)	IMPORTO MEDIO
2004 (vecchiaia.....	76.296	3.800.993.913	49.819
2004) invalidita'.....	2.877	112.843.058	39.222
2004 (superstiti.....	21.327	482.110.836	22.606
Complesso.....	100.500	4.395.947.807	43.741
2005 (vecchiaia.....	79.187	4.019.192.917	50.756
2005) invalidita'.....	2.736	108.706.182	39.732
2005 (superstiti.....	21.972	511.938.395	23.300
Complesso.....	103.895	4.639.837.494	44.659

(1) Comprende gli oneri a carico della Gestione degli interventi assistenziali e di sostegno alle gestioni previdenziali, di cui all'art.37 della legge n.88/1989.

**NUMERO E IMPORTO MEDIO DELLE PENSIONI LIQUIDATE
NEGLI ANNI 2004 E 2005 DEL F.P.L.D.(*)
(in unita' di euro)**

CATEGORIA	NUMERO	IMPORTO ANNUO (1)	IMPORTO MEDIO
2004			
(vecchiaia.....	230.631	3.167.453.332	13.734
) invalidita'.....	29.980	253.506.302	8.456
(superstiti.....	131.729	822.581.562	6.244
Complesso.....	392.340	4.243.541.196	10.816
2005			
(vecchiaia.....	181.212	2.184.342.808	12.054
) invalidita'.....	36.323	302.233.901	8.321
(superstiti.....	143.467	907.511.599	6.326
Complesso.....	361.002	3.394.088.308	9.402

(*) Al netto delle contabilità separate

(1) Comprende gli oneri a carico della Gestione degli interventi assistenziali e di sostegno alle gestioni previdenziali, di cui all'art.37 della legge n.88/1989.

**NUMERO E IMPORTO MEDIO DELLE PENSIONI ESISTENTI
ALLA FINE DEGLI ANNI 2004 E 2005 DEL F.P.L.D. (*)**
(in unita' di euro)

CATEGORIA	NUMERO	IMPORTO ANNUO (1)	IMPORTO MEDIO
2004			
(vecchiaia.....	5.596.532	62.898.682.125	11.239
) invalidita'.....	1.444.786	10.080.692.099	6.977
(superstiti.....	2.795.729	17.475.520.334	6.251
Complesso.....	9.837.047	90.454.894.558	9.195
2005			
(vecchiaia.....	5.582.438	64.480.595.370	11.551
) invalidita'.....	1.347.226	9.589.334.369	7.118
(superstiti.....	2.788.160	17.889.915.881	6.416
Complesso.....	9.717.824	91.959.845.620	9.463

(*) Al netto delle contabilità separate

(1) Comprende gli oneri a carico della Gestione degli interventi assistenziali e di sostegno alle gestioni previdenziali, di cui all'art.37 della legge n.88/1989.

TRASFERIMENTI PASSIVI - Ammontano complessivamente a 1,088 mld; a fronte di 990 mln registrati nel 2004, e si riferiscono per 219 mln ai trasferimenti a favore dello Stato a titolo di contribuzione già dovuta all'ONPI e per 869 mln ai trasferimenti a favore di altri Enti, come risultano analizzati nell'allegato n. 14.

SPESE DI AMMINISTRAZIONE - Risultano determinate in 1,338 mld e rappresentano la quota parte delle spese di amministrazione dell'Istituto attribuite al Fondo in base ai criteri previsti dal Regolamento di contabilità. Nelle stesse sono comprese, per 38 mln, le spese di amministrazione connesse con le operazioni di cartolarizzazione degli immobili da reddito.

Nel prospetto che segue viene proposto un riepilogo per aggregati delle spese di amministrazione rilevate negli anni 2004 e 2005.

A G G R E G A T I	2 0 0 4	2 0 0 5
	(in migliaia di euro)	
Spese per il personale (dirette e indirette).....	927.403	921.922
Spese per servizi affidati ad altri Enti (dirette).....	238.822	243.472
Spese postali, telegrafiche e telefoniche.....	48.942	25.104
Illuminazione, forza motrice, riscaldamento, pulizia, vigilanza, manutenzione e adattamento stabili.....	94.955	72.666
Spese per accertamenti sanitari.....	861	833
Spese legali.....	37.314	41.920
Spese per servizi informatici (comprese quote ammortamento)	59.860	58.341
Altre spese.....	55.371	85.486
T O T A L E.....	1.463.528	1.449.744
<i>Meno Recuperi.....</i>	<i>46.452</i>	<i>141.865</i>
<i>Meno Residui insussistenti.....</i>	<i>10.599</i>	<i>7.613</i>
<i>Più Eliminazioni residui attivi.....</i>	<i>22</i>	<i>22</i>
T O T A L E N E T T O.....	1.406.499	1.300.288

ONERI FINANZIARI - Complessivamente pari a 41 mln, a fronte di 44 mln registrati nell'esercizio 2004, si riferiscono: per 32 mln agli interessi passivi maturati su prestazioni arretrate e 9 mln ad interessi passivi diversi.

POSTE CORRETTIVE E COMPENSATIVE DI ENTRATE - Analiticamente indicate nell'allegato n. 15 sono state rilevate in 203 mln a fronte di 83 mln dell'esercizio precedente; si riferiscono, essenzialmente, a rimborsi di contributi.

TRASFERIMENTI AD ALTRE GESTIONI DELL'INPS - Determinati in 245 mln si riferiscono a valori di copertura di periodi assicurativi (231 mln) e all'importo trasferito alla Gestione minatori, quale concorso agli oneri della Gestione stessa ai sensi dell'art. 8 della legge n.5/1960 (14 mln).

VARIAZIONI PATRIMONIALI STRAORDINARIE - Ammontano complessivamente a 293 mln e riguardano l'accertata irrecuperabilità di crediti per prestazioni da recuperare (19 mln), di crediti contributivi verso le aziende (260 mln), l'irrecuperabilità di altri crediti (8 mln), e per 6 mln la minus valenza rilevata sulla cessione degli immobili dell'ex I.N.P.D.A.I. al Fondo Patrimonio Uno. Tale minus valenza è stata di fatto neutralizzata dal prelievo dall'apposito Fondo di accantonamento delle plusvalenze da rivalutazione degli immobili, che il soppresso Istituto effettuò nell'anno 1994 e di cui si è detto in altra parte della relazione. L'importo nel suo complesso è stato analizzato nell'allegato n. 16.

SVALUTAZIONI E DEPREZZAMENTI - Ammontano a 292 mln; attengono quasi per intero all'assegnazione al fondo svalutazione crediti contributivi, al fine di adeguarne la consistenza al presumibile grado di inesigibilità degli stessi.

L'importo relativo all'assegnazione al Fondo svalutazione crediti contributivi tiene conto delle percentuali fissate con Determinazione n. 17/2006 del Direttore Generale; in particolare sono state determinate:

- per i crediti verso le aziende tenute al pagamento a mezzo DM al 58,6 per cento per i crediti fino al 31 dicembre 2001; per i crediti relativi all'anno 2002, 2003 e 2004 al 29,5 per cento; e per i crediti dell'anno 2005 al 20,5 per cento;
- per i crediti verso i datori di lavoro agricoli, al 55,50 per cento per i

crediti fino al 31 dicembre 2001; per i crediti relativi al 2002, 2003 e 2004 al 28,8 per cento, e per i crediti dell'anno 2005 al 25,0 per cento.

RISULTATO DI ESERCIZIO - Il movimento economico dell'esercizio si compendia in un complesso di entrate pari a 91,221 mld e in un complesso di uscite pari a 93,908 mld con un risultato netto negativo di 2,687 mld.

Nel prospetto della pagina seguente sono evidenziate, sinteticamente, le componenti patrimoniali del Fondo risultanti all'inizio e alla fine dell'esercizio 2005.

ATTIVITA'	STATO PATRIMONIALE		VARIAZIONI
	al 1° gennaio	al 31 dicembre	
	<i>(in milioni di euro)</i>		
Credito in c/c verso le Contabilità separate.....	20.427	25.171	4.744
Credito in c/c della Contabilità separata(ex Telefonici).....	2.142	1.885	-257
Quota part. acquisizione immobili strumentali.....	43	42	-1
Quota part. ai fondi di Tesoreria per immobili cartolarizzati.....	2.057	2.094	37
Residui attivi.....	22.709	24.165	1.456
Crediti verso altre gestioni dell'INPS.....	2	2	0
Ratei attivi.....	10.681	11.060	379
Crediti bancari e finanziari.....	63	27	-36
Poste rettificative del passivo.....	4	4	0
Immobili.....	185	154	-31
TOTALE ATTIVITA'	58.313	64.604	6.291
PASSIVITA'			
Debito verso la Gestione ex art.35,L.n. 448/1998.....	4.661	5.427	766
Debito in c/c delle Contabilità separate	20.427	25.171	4.744
Debito in c/c verso la Contabilità separata(ex Telefonici) ...	2.142	1.885	-257
Debito in c/c verso la Gestione prestazioni temporanee.....	136.886	140.155	3.269
Residui passivi.....	3.047	3.798	751
Debiti verso altre gestioni dell'INPS.....	4	4	0
Ratei passivi.....	511	452	-59
Debiti bancari e finanziari.....	0
Rimanenze passive di esercizio.....	1.365	1.185	-180
Fondi di accantonamento vari.....	1.306	1.287	-19
Poste rettificative dell'attivo.....	8.219	8.182	-37
TOTALE PASSIVITA'	178.568	187.546	8.978
Deficit patrimoniale netto alla fine dell'anno:			
Riserva legale.....	32.890	35.319	2.429
Disavanzo.....	-153.145	-158.261	-5.116
	-120.255	-122.942	-2.687

L'esame delle singole componenti evidenzia quanto segue.

QUOTA DI PARTECIPAZIONE ALL'ACQUISIZIONE DI IMMOBILI STRUMENTALI ADIBITI AD UFFICI - L'importo di 42 mln rappresenta la quota parte del valore degli immobili strumentali, evidenziato nel bilancio dell'Istituto, ed attribuita al Fondo in esecuzione del Regolamento di contabilità.

RESIDUI ATTIVI - Ammontano complessivamente a 24,165 mld e sono principalmente così costituiti:

- per 18,289 mld, dai crediti ceduti alla S.C.C.I. S.p.A. (allegati n. 1 e n. 3);
- per 507 mln, da altri crediti contributivi, la cui analisi è riportata nell'allegato n. 1;
- per 737 mln dai crediti verso altri Enti, analiticamente indicati nell'allegato n.2;
- per 1,477 mld dai crediti diversi per il cui dettaglio si fa rinvio all'allegato n.3;
- per 1,966 mld dai crediti conseguenti agli oneri per la costituzione delle riserve matematiche, di cui all'art. 5 della legge n.58/1992, relativi all'ex Fondo telefonici;
- per 1,110 mld dai crediti verso la società S.C.I.P. s.r.l. relativamente alla quota degli immobili ceduti di proprietà dell'ex Fondo Trasporti e dell'ex I.N.P.D.A.I.;
- per 2 mln dal residuo credito rilevato verso il Fondo Immobili Pubblici, reso operativo dai cinque decreti del Ministero dell'Economia e delle Finanze emessi dal 15/12/2004 al 24/12/2004 e dal decreto dell'Agenzia del Demanio del 17/11/2004 che ha individuato i beni immobili di proprietà dell'I.N.P.S..
- per 28 mln dal credito verso il Fondo Patrimonio Uno per la cessione di immobili della contabilità separata ex I.N.P.D.A.I..

Si evidenzia che il Decreto del Ministro dell'economia e delle finanze, 30 novembre 2005, emesso di concerto con il Ministro del Lavoro e delle politiche sociali, ha dato avvio alla sesta operazione di cartolarizzazione dei crediti contributivi, unitamente agli accessori per interessi e sanzioni civili, esclusi quelli del settore agricolo.

RATEI ATTIVI - Pari a 11,060 mld rappresentano la quota parte di entrate, di competenza dell'esercizio, che troveranno la loro manifestazione finanziaria nell'anno 2006. Attengono per 11,043 mld a

contributi e quote di partecipazione degli iscritti e per 17 mln al rateo degli interessi sui fondi investiti presso la Tesoreria centrale.

POSTE RETTIFICATIVE DEL PASSIVO - Pari a 4 mln, si riferiscono unicamente alla presunta insussistenza del debito verso l'ex Fondo sociale che la Gestione ha acquisito a seguito della soppressione della Cassa nazionale della previdenza marinara avvenuta nell'anno 1984.

Trattasi, comunque, di una partita corrispondente al debito iscritto nel passivo, in attesa che il Ministero del lavoro si pronunci sulla richiesta di sospensione dell'obbligo contributivo inoltrata ai sensi della legge n.903/1965.

DEBITO VERSO LA GESTIONE EX ART.35, L. N.448/1998- Iscritto per 5,427 mld si riferisce ai trasferimenti dello Stato usufruiti a titolo anticipatorio dalle separate contabilità del F.P.L.D. a parziale copertura del loro fabbisogno complessivo (997 mln alla contabilità separata ex Fondo "Trasporti", 1,129 mld alla contabilità separata ex Fondo "Elettrici" e 3,301 mld alla contabilità separata ex I.N.P.D.A.I.).

DEBITO IN CONTO CORRENTE VERSO LA GESTIONE PRESTAZIONI TEMPORANEE AI LAVORATORI DIPENDENTI - Ascende a 140,155 mld e riguarda le anticipazioni ricevute, senza oneri di interessi, dalla Gestione in epigrafe, nel quadro della solidarietà prevista nell'ambito del comparto dei lavoratori dipendenti, ai sensi dell'art. 21 della legge n.88/1989 (122,296 mld al F.P.L.D. al netto delle contabilità separate, 7,866 mld alla contabilità separata ex Fondo "Trasporti", 8,902 mld alla contabilità separata ex Fondo "Elettrici" e 1,091 mld alla contabilità separata ex I.N.P.D.A.I.).

RESIDUI PASSIVI - Accertati in complessivi 3,798 mld, riguardano principalmente i debiti per prestazioni, quantificati in 2,628 mld e il debito per gli oneri connessi all'operazione di cartolarizzazione dei crediti (931 mln).

RATEI PASSIVI - Iscritti per un importo di 452 mln, si riferiscono all'onere per rate di pensioni relative a domande giacenti alla fine dell'anno.

RIMANENZE PASSIVE DI ESERCIZIO - Pari a 1,185 mld, attengono prevalentemente alla consistenza del Fondo di copertura degli oneri da liquidare di cui all'art. 5 della legge n. 58/1992,(1,126 mld), alla consistenza del fondo per la copertura degli oneri che graveranno in relazione all'applicazione delle leggi n. 336/1970 e n. 824/1971 (3 mln) e alla consistenza dei fondi di previdenza trasferiti dall'I.N.A. S.p.A. su disposizione dell'art. 70 della legge n. 144/1999.

FONDI DI ACCANTONAMENTO VARI - Determinati in 1,287 mld riguardano quasi per intero:

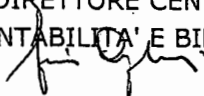
- per 13 mln il fondo ex art. 39, legge 153/1969;
- per 1,251 mld il fondo accantonamento plus valore presunto per cessione immobili alla S.C.I.P. s.r.l..
- per 23 mln il fondo di accantonamento dell'eccedenza fondo ammortamento immobili.

POSTE RETTIFICATIVE DELL'ATTIVO - Determinate complessivamente in 8,182 mld, attengono:

- per 7,579 mld al fondo svalutazione crediti contributivi;
- per 601 mln al fondo svalutazione crediti per prestazioni da recuperare;
- per 2 mln al fondo ammortamento immobili.

DEFICIT PATRIMONIALE - Al 31 dicembre 2005 il Fondo Pensioni Lavoratori Dipendenti presenta un deficit patrimoniale netto di 122,942 mld quale risultante algebrica tra il disavanzo patrimoniale, pari a 158,261 mld, e la consistenza dei Fondi di riserva e di accantonamento che ammontano complessivamente a 35,319 mld.

IL DIRETTORE CENTRALE FINANZA,
CONTABILITA' E BILANCIO



04 LUG. 2006

IL DIRETTORE GENERALE



RENDICONTO

**FONDO PENSIONI LAVORATORI DIPENDENTI
SITUAZIONE PATRIMONIALE AL 31 DICEMBRE 2005**

	ATTIVITA'	CONSISTENZA		VARIAZIONI
		al 1 ^a gennaio 2005	al 31 dicembre 2005	
1	CREDITO IN C/C VERSO LA CONTABILITA' SEPARATA (EX FONDO TRASPORTI).....	8.693.891.486	9.693.851.826	999.960.340
2	CREDITO IN C/C VERSO LA CONTABILITA' SEPARATA (EX FONDO ELETTRICI).....	9.302.339.138	10.970.131.525	1.667.792.387
3	CREDITO IN C/C DELLA CONTABILITA' SEPARATA (EX FONDO TELEFONICI).....	2.141.700.285	1.885.025.737	-256.674.548
4	CREDITO IN C/C VERSO LA CONTABILITA' SEPARATA (EX INPDAl).....	2.431.473.822	4.507.526.673	2.076.052.851
5	QUOTA DI PARTECIPAZIONE AI FONDI DI TESORERIA PER IMMOBILI CARTOLARIZZATI.....	2.056.680.087	2.093.710.899	37.030.812
6	QUOTA DI PARTECIPAZIONE ALL'ACQUISIZIONE DI IMMOBILI STRUMENTALI ADIBITI AD UFFICI.....	42.805.424	41.797.906	-1.007.518
7	RESIDUI ATTIVI:	22.709.096.158	24.165.249.635	1.456.153.477
	- <i>Crediti ceduti alla S.C.C.I. S.p.a :</i>			
	Crediti contributivi (All. 1).....	17.075.393.188	18.192.821.883	1.117.428.695
	Crediti per sanzioni (All. 3).....	108.748.202	96.934.748	-11.813.454
	- <i>Altri crediti:</i>			
	- Crediti contributivi (All. 1).....	43.768.822	507.056.768	463.287.946
	- Crediti verso altri Enti (All. 2).....	646.815.641	737.459.938	90.644.297
	- Crediti diversi (All.3).....	1.463.772.090	1.477.039.017	13.266.927
	- Credito v/ENEL per copertura oneri L.n.336/1970	12.210.942	12.210.942	0
	- Credito v/ aziende per valori capitali-art.5 L.58/1992...	2.192.321.270	1.966.403.185	-225.918.085
	- Credito v/le aziende per contributo straordinario art.41,comma 2,L.n.488/1999.....	33.766.533	33.253.822	-512.711
	-Credito v/S.C.I.P. srl per cessione Immobili ex Fondi Trasporti e INPDAl.....	1.109.683.791	1.109.683.791	0
	-Credito v/Fondo Immobili Pubblici,art.4 D.L. n.351/2001.....	19.412.100	1.517.101	-17.894.999
	- Crediti per rate di mutui e anticipazioni attive.....	3.203.579	2.950.440	-253.139
	-Credito v/Fondo Patrimonio Uno,art.4 D.L. n.351/2001.....	0	27.918.000	27.918.000
8	CREDITI VERSO ALTRE GESTIONI DELL'INPS:	2.004.152	1.824.520	-179.632
	- Contributo di solidarietà-art.25,legge n.41/1986.....	521.686	342.054	-179.632
	- Verso la GIAS.....	1.482.466	1.482.466	0
9	RATEI ATTIVI (ALL.4):	10.681.482.230	11.059.689.890	378.207.660
	per contributi e quote di partecipazione degli iscritti	10.665.458.508	11.042.979.189	377.520.681
	per interessi su fondi investiti presso la Tesoreria.....	16.023.722	16.710.701	686.979
10	CREDITI BANCARI E FINANZIARI :	62.767.866	27.483.525	-35.284.341
	- Mutui e anticipazioni attive.....	60.823.539	25.539.198	-35.284.341
	- Annualita' di Stato scadute e non riscosse.....		18.814	0
	- V/Erario per ritenute d'imposta indebitamente versate	1.919.068	1.919.068	0
	- Rate pensione indebitamente riscosse in costanza di rapporto di lavoro,da recuperare ai sensi art.35, 4° comma,L.n.293/56,art.9,comma3°,D.P.R. n.144/65 e artt.3 e 19 della L. n.1079/1971.....	6.445	6.445	0
11	IMMOBILI (All.A/2+ALL.A3/1).....	185.495.973	153.538.106	-31.957.867
12	POSTE RETTIFICATIVE DEL PASSIVO:			
	- Presunta insussistenza del debito verso l'ex Fondo sociale per temporanea cessazione dell'obbligo di versamento - art.5 della legge n.903/1965.....	3.468.423	3.468.423	0
	TOTALE ATTIVITA'.....	58.313.205.044	64.603.298.665	6.290.093.621
13	DISAVANZO PATRIMONIALE:	153.145.079.549	158.261.295.476	5.116.215.927
	- Disavanzo economico degli esercizi precedenti.....	150.520.075.547	153.145.079.549	2.625.004.002
	- Disavanzo dell'esercizio.....	2.625.004.002	5.116.215.927	2.491.211.925
	TOTALE A PAREGGIO	211.458.284.593	222.864.594.141	11.406.309.548

PASSIVITA'	CONSISTENZA		VARIAZIONI
	al 1° gennaio 2005	al 31 dicembre 2005	
1 DEBITO VERSO LA GESTIONE EX ART. 35 DELLA LEGGE N. 448/1998.....	4.660.990.586	5.427.255.889	766.265.303
2 DEBITO IN C/C VERSO LA GESTIONE PRESTAZIONI TEMPORANEE.....	136.886.230.608	140.155.476.103	3.269.245.495
3 DEBITO IN C/C DELLA CONTABILITA' SEPARATA (EX FONDO TRASPORTI).....	8.693.891.486	9.693.851.826	999.960.340
4 DEBITO IN C/C DELLA CONTABILITA' SEPARATA (EX FONDO ELETTRICI).....	9.302.339.138	10.970.131.525	1.667.792.387
5 DEBITO IN C/C VERSO LA CONTABILITA' SEPARATA (EX FONDO TELEFONICI).....	2.141.700.285	1.885.025.737	-256.674.548
6 DEBITO IN C/C DELLA CONTABILITA' SEPARATA (EX INPDAl).....	2.431.473.822	4.507.526.673	2.076.052.851
7 RESIDUI PASSIVI:	3.047.276.117	3.797.344.860	750.068.743
- Debiti verso lo Stato (All. 5).....	15.359.387	15.787.873	428.486
- Debiti v/altri Istituti per contribuzioni(All.5).....	203.303.931	209.831.496	6.527.565
- Debiti per interessi passivi	1.586.705	1.488.308	-98.397
- Debiti per concessione crediti.....	30.861.093	0	-30.861.093
- Debiti diversi.....	1.637.560	1.637.560	0
- Debiti per prestazioni	1.852.361.321	2.627.518.328	775.157.007
- Debiti per prestazioni diverse.....	1.062.397	1.037.925	-24.472
- Debiti per contributi da rimborsare.....	8.782.455	7.722.102	-1.060.353
- Debito verso la CPDEL per i contributi del personale delle Istit. sanitarie-art.1 legge n.303/1974.....	77.012	77.012	0
- Debito per contributo straordinario-art.41 L.n.488/1999	1.572.611	1.572.611	0
- Debito per oneri finanziari derivanti dalla cessione di crediti contributivi-L.n.448/1998 e succ.mod. e integr.	930.671.645	930.671.645	0
8 DEBITI VERSO ALTRE GESTIONI DELL'INPS:			
- Verso l'ex Fondo Sociale-legge n.903/1965.....	3.468.423	3.468.423	0
9 RATEI PASSIVI:			
-Rate di pensione	511.223.501	451.655.366	-59.568.135
10 DEBITI BANCARI E FINANZIARI:			
- Debiti diversi.....	367.696	367.696	0
11 RIMANENZE PASSIVE DI ESERCIZIO:	1.364.896.853	1.185.348.920	-179.547.933
- Fondo per la copertura degli oneri derivanti dalla applicazione delle leggi nn.336/1970 e 824/1971.....	3.172.823	2.532.559	-640.264
- Riserve tecniche (All.A/4).....	327.619	340.581	12.962
- Fondo copertura oneri da liquidare art.5 L.n.58/1992.....	1.361.396.411	1.126.386.682	-235.009.729
- Fondi speciali di previdenza trasferiti dall'INA S.p.A (art. 70, legge n. 144/1999)	0	56.089.098	56.089.098
12 FONDI DI ACCANTONAMENTO VARI:	1.305.759.726	1.286.591.273	-19.168.453
- Fondo ex art. 39 legge n.153/1969.....	12.352.330	12.319.522	-32.808
-Fondo accan.to ecced.fondo ammort.Immobili	17.417.548	22.901.163	5.483.615
-Fondo accan.to plus valore presunto per cessione Immobili alla S.C.I.P. srl.....	1.275.989.848	1.251.370.588	-24.619.260
13 POSTE RETTIFICATIVE DELL'ATTIVO:	8.218.985.182	8.182.124.059	-36.861.123
- Fondo svalutazione crediti contributivi.....	7.557.277.977	7.579.241.952	21.963.975
- Fondo sval.crediti per prestazioni da recuperare.....	658.839.816	600.464.550	-58.375.266
- Fondo ammortamento immobili.....	2.867.389	2.417.557	-449.832
TOTALE PASSIVITA'.....	178.568.603.423	187.546.168.350	8.977.564.927
14 RISERVE LEGALI (All. 6).....	32.889.681.170	35.318.425.791	2.428.744.621
TOTALE A PAREGGIO	211.458.284.593	222.864.594.141	11.406.309.548

I SINDACI
- GIULIANO CAZZOLA - LUDOVICO ANSELMINI -
- DANIELA CARLA - CARLO CONTE - GIUSEPPE MICCIO
- MICHELE PISANELLO - EMANUELE SFERRA

IL PRESIDENTE
GIAN PAOLO SASSI

**FONDO PENSIONI LAVORATORI DIPENDENTI
ENTRATE E USCITE DELL'ESERCIZIO 2005**

ENTRATE	PREVENTIVO 2005		CONSUNTIVO
	1^ nota di variazione	AGGIORNATO	2005
1 CONTRIBUTI A CARICO DEI DATORI DI LAVORO E DEGLI ISCRITTI (all. n. 7)	75.570.116.502	77.440.378.571	77.301.818.157
2 QUOTE DI PARTECIPAZIONE DEGLI ISCRITTI (all. n. 8).....	493.311.190	576.617.000	623.555.659
3 TRASFERIMENTI DA PARTE DELLE REGIONI (all.n. 9).....	76.412.143	80.024.513	85.844.006
4 TRASFERIMENTI DA PARTE DI ALTRI ENTI (all. n. 10).....	194.956.000	259.006.172	325.217.907
5 REDDITI E PROVENTI PATRIMONIALI :			
- Interessi attivi diversi.....	6.852.391	3.623.912	3.781.053
6 POSTE CORRETTIVE E COMPENSATIVE DI USCITE:	953.892.000	960.021.000	1.077.479.248
- Recupero di prestazioni.....	952.770.000	960.000.000	1.077.374.014
- Rimborso della Repubblica Federale di Germania per quote di pensione di periodi assicurativi riconosciuti ai sensi dell'accordo italo-tedesco del 27 gennaio 1976.....	120.000	21.000	0
- Recupero quota capitale pensioni anticipate.....	1.002.000	0	0
- Recupero contributo in c/interessi mutui art.6 c.9 D.Lgs.104/96.....	0	0	105.234
7 ENTRATE NON CLASSIFICABILI IN ALTRE VOCI (all. n. 11).....	171.957.325	246.989.431	305.757.032
A - COMPONENTI FINANZIARIE DI PARTE CORRENTE	77.467.497.551	79.566.660.599	79.723.453.062
8 TRASFERIMENTI DALLA GESTIONE DEGLI INTERVENTI ASSISTENZIALI E DI SOSTEGNO ALLE GESTIONI PREVIDENZIALI :	7.620.751.124	7.210.321.499	6.979.632.505
- Copertura della maggiore anzianità assicurativa riconosciuta per i pensionamenti anticipati (all. n. 12/a).....	10.610.502	1.930.133	3.621.162
- Copertura figurativa di periodi indennizzati di trattamento speciale di disoccupazione e di trattamento d'integrazione salariale straordinaria, di trattamenti di mobilità, ecc. (all. n.12/b).....	1.254.913.975	1.287.510.129	1.315.045.113
- Altre cop. assicurative fiscalizzate e cop. minori entrate (all.n. 12/c).....	792.342.853	794.147.793	752.050.531
- Copertura del mancato gettito contributivo a seguito di esoneri e riduzioni di aliquote in favore di categorie e settori produttivi (all.n.12/d).	5.492.883.794	5.056.733.444	4.838.915.699
- Copertura oneri derivanti dall'applicazione alle pensioni delle norme in materia di cumulo con redditi da lavoro (all.n. 12/e).....	70.000.000	70.000.000	70.000.000
9 TRASFERIMENTI DA ALTRE GESTIONI DELL'INPS :	3.141.079.670	3.064.898.612	3.294.645.807
- Trasferimento dalla Gestione prestazioni temporanee ai lavoratori dipendenti dei contributi figurativi (all.n.12/f).....	2.381.596.957	2.575.942.206	2.827.881.373
- Copertura figurativa dei periodi indennizzati di trattamento di disoccupazione ai lavoratori frontalieri.....	9.134.383	5.455.778	7.245.765
- Contributo di solidarietà - legge n. 41/1986 (all. n. 12/g).....	1.150.361	1.177.973	2.284.802
- Valori di copertura di periodi assicurativi.....	707.536.151	438.812.150	413.748.632
- Interessi lordi maturati su investimenti presso la Tesoreria.....	41.661.818	43.374.577	43.347.721
- Interessi compensativi - art.5 L.n.44/1973.....	0	0	0
- Interessi maturati sui depositi cauzionali.....	0	135.928	137.514
10 REC. DEL CONTRIBUTO IN CONTO INTERESSI SUI MUTUI CONCESSI AI CONDUTTORI PER L'ACQUISTO DEGLI IMMOBILI DELL'ISTITUTO..	0	0	3.365
11 CANONE D'USO NETTO DEGLI IMMOBILI STRUMENTALI ADIBITI AD UFFICI.....	5.258.784	2.249.053	2.453.442
da riportare.....	10.767.089.578	10.277.469.164	10.276.735.119

segue:

FONDO PENSIONI LAVORATORI DIPENDENTI
ENTRATE E USCITE DELL'ESERCIZIO 2005

ENTRATE	PREVENTIVO 2005		CONSUNTIVO 2005
	1^ nota di variazione	AGGIORNATO	
riporto.....	10.767.089.578	10.277.469.164	10.276.735.119
12 UTILE SU INVESTIMENTI PATRIMONIALI (all.B3 + all. B3/6).....	1.320.649	0	0
13 VARIAZIONI PATRIMONIALI STRAORDINARIE :	0	402.501.958	233.154.853
- Plus valore Immobili alienati.....	0	895.924	3.870.933
- Plus valore ed ecc.za F.di amm.to imm.li ceduti al F.I.P. L.410/2001.....	0	401.606.034	208.162.267
- Rate di pensione.....	0	0	20.605.598
- Riaccertamento crediti per prestazioni da recuperare.....	0	0	516.055
14 PRELIEVI DA RISERVE TECNICHE E FONDI DI ACCANTO- NAMENTO VARI :	241.756.576	258.343.610	612.404.390
- Utilizzazione degli importi accantonati ex art.39 legge n.153/1969.....	1.010.000	40.000	32.808
- Prelievo dal fondo di copertura degli oneri di cui alle leggi nn. 336/1970 e 824/1971.....	727.921	727.195	727.195
- Prelievo dal fondo accantonamento plusvalenze da rivalutazione.....	0	0	24.619.260
- Prelievo dal fondo svalutazione crediti contributivi.....	0	66.448	269.221.185
- Prelievo dal fondo copertura oneri art.5, L. n. 58/1992.....	240.017.374	240.091.138	240.045.012
- Prelievo dal fondo sval. crediti per prestazioni da recuperare.....	0	0	59.489.359
- Prelievo dal fondo accantonamento plusvalenza Imm.li conferiti al FIP .	0	17.417.548	17.417.548
- Prelievo dal fondo di copertura delle rendite da Infortuni.....	1.281	1.281	1.280
- Prelievo dal fondo ammortamento Immobili di pertinenza ex INPDAL.....	0	0	804.669
- Prelievo dal Fondo di previdenza Impiegati (ex art. 70, l. 144/99)	0	0	46.074
15 STORNO RATEI PASSIVI INIZIALI:			
- per prestazioni (all. n. 13).....	684.506.523	511.223.501	511.223.501
16 ATTRIBUZIONE RATEI ATTIVI FINALI:	10.659.629.879	11.000.874.579	11.059.689.890
- per contributi a carico datori lavoro e Iscritti (all. n.7)....	10.566.296.212	10.903.511.865	10.957.198.568
- per quote di partecipazione degli iscritti (all. n. 8).....	183.231	0	243.943
- per contributi dovuti dalle Regioni (all. n.9).....	77.940.386	81.635.745	85.536.678
- per il contributo di solidarieta' art.25 l.41/1986 (all. n.10).....	0	0	0
- per interessi sulla quota di partecipazione ai fondi investiti c/o Tesoreria C	15.210.050	15.726.969	16.710.701
B - COMPONENTI ECONOMICHE.....	22.354.303.205	22.450.412.813	22.693.207.753
TOTALE DELLE ENTRATE (A+B).....	99.821.800.756	102.017.073.412	102.416.660.815
17 PRELIEVO DAL FONDO DI CUI ALL'ART. 11, L. N.903/1965 DELLA QUOTA ASSEGNATA AL FONDO EX ART.39, L. N.153/1969.....	0	0	0
18 DISAVANZO ECONOMICO DELL'ESERCIZIO.....	6.901.302.675	5.654.329.834	5.116.215.927
TOTALE A PAREGGIO.....	106.723.103.431	107.671.403.246	107.532.876.742

U S C I T E	PREVENTIVO 2005		CONSUNTIVO
	1^ nota di variazione	AGGIORNATO	2005
1 SPESE PER PRESTAZIONI ISTITUZIONALI (all. n.13 sub A).....	89.162.144.606	90.105.944.964	90.298.652.886
2 TRASFERIMENTI PASSIVI (all. n.14).....	1.394.025.626	1.127.860.230	1.088.436.884
- Trasferimenti allo Stato per contribuzioni ONPI.....	212.200.206	217.046.365	219.571.478
- Trasferimenti ad altri Enti	1.181.825.420	910.813.865	868.865.406
3 ONERI FINANZIARI:	54.035.314	46.553.905	41.054.324
- Interessi passivi su prestazioni arretrate.....	52.267.832	42.646.793	32.086.168
- Interessi passivi diversi.....	1.767.482	3.907.112	8.968.156
- Oneri derivanti dalla cessione di crediti contributivi - Legge. n.448/1998 e succ. mod.	0	0	0
4 POSTE CORRETTIVE E COMPENSATIVE DI ENTRATE (all. n. 15).....	61.989.150	115.425.000	203.773.789
5 USCITE NON CLASSIFICABILI IN ALTRE VOCI:	14.469.776	18.639.709	22.820.955
- Contributi, riserve valori capitali trasferiti ad Enti ass. esteri.....	1.749.000	4.800.000	5.178.076
- Risarcimento danni agli assicurati.....	217.000	217.000	400.021
- Varie.....	2.780.484	3.223.715	3.381.792
- Rivalutazione monetaria di prestazioni arretrate.....	4.165.646	255.826	4.757.775
- Contributi in c/interessi concessi agli inquilini degli Immobili ceduti.....	5.557.646	10.143.168	9.103.291
A - COMPONENTI FINANZIARIE DI PARTE CORRENTE.....	90.686.664.472	91.414.423.808	91.654.738.838
6 SPESE DI AMMINISTRAZIONE.....	1.494.822.823	1.474.146.758	1.300.287.845
7 SPESE DI AMMINISTRAZIONE CONNESSE CON LE OPERAZIONI DI CARTOLARIZZAZIONE DEGLI IMMOBILI DA REDDITO.....	40.850.156	42.452.130	37.424.686
8 ONERE PER LA PREVENZIONE E CURA DELL'INVALIDITA':			
- Prestazioni economiche ed accessorie - art.8 ter legge 331/1981 (all. n. 13 sub B).....	3.637.693	4.437.975	5.107.721
9 ONERE GESTIONE DELLA CASA DI RIPOSO DI CAMOGLI.....	1.180.835	1.384.554	1.270.067
10 TRASFERIMENTI AD ALTRE GESTIONI DELL'INPS:	450.676.728	233.541.546	244.370.376
- Valori di copertura di periodi assicurativi.....	436.374.540	219.270.893	230.119.798
- Concorso agli oneri della gestione minatori-art.8 legge n. 5/1960.....	14.302.188	14.270.653	14.033.877
- Trasferimento alla gestione ex art. 2,c.26, legge n.335/1995 di quota parte dei proventi di cui all'art.44,cc 2 e 3 della legge n.289/2002.....	0	0	216.701
- Interessi compensativi art.5 L.n.44/1973 (ex INPDAl).....	0	0	0
11 ONERI TRIBUTARI.....	68.590.833	59.417.939	57.561.329
12 ONERE PER CONTRIBUTO IN C/INTERESSI SUI MUTUI CONCESSI AI CONDUTTORI PER L'ACQUISTO DEGLI IMMOBILI DELL'ISTITUTO	521.416	586.855	390.799
da riportare.....	2.060.280.484	1.815.967.757	1.646.412.823

U S C I T E	PREVENTIVO 2005		CONSUNTIVO
	1^ nota di variazione	AGGIORNATO	2.005
riporto.....	2.060.280.484	1.815.967.757	1.646.412.823
13 ACCANTONAMENTI PER ONERI PRESUNTI DI COMPETENZA:			
- Accantonamento al fondo ex art.39, legge n. 153/1969.....	0	0	0
14 PERDITA DELLA GESTIONE IMMOBILIARE (all.B/6+B3/6).....	117.620	1.872.881	477.162
15 VARIAZIONI PATRIMONIALI STRAORDINARIE (all. n. 16).....	0	0	292.893.657
16 SVALUTAZIONI E DEPREZZAMENTI:	597.340.046	673.837.331	292.299.254
- Assegnazione al fondo svalutazione crediti contributivi.....	597.340.046	673.837.331	291.796.964
- Assegnazione al fondo sval.crediti per prestazioni da recuperare.....	0	0	502.290
17 ASSEGNAZIONE ALLE RISERVE TECNICHE :	6.222.616	61.880.899	84.172.791
- Accantonamento valori di Copertura degli oneri per i benefici previsti dalle leggi nn.336/1970 e 824/1971.....	8.376	4.310	86.931
- Assegnazione ai fondi speciali di previdenza trasferiti dall'INA-art.70 della legge n.144/1999.....	0	56.135.172	56.135.172
- Accantonamento al fondo di copertura oneri di cui all'art.5 legge n. 58/1992.....	6.200.000	5.727.177	5.035.283
- Al fondo di riserva per le rendite da infortunio da liquidare.....	14.240	14.240	14.242
- Accantonamento eccedenza del fondo ammortamento immobili.....	0	0	22.901.163
18 STORNO RATEI ATTIVI INIZIALI:	10.347.324.757	10.681.482.230	10.681.482.230
- per contributi a carico datori lavoro e iscritti(all. n. 7).....	10.255.332.727	10.585.433.995	10.585.433.995
- per quote di partecipazione degli iscritti (all. n 8).....	183.232	0	0
- per trasferimenti da parte delle Regioni (all. n. 9).....	76.412.143	80.024.513	80.024.513
- per contributo di solidarieta' -art. 25 L. n. 41/1986 (all.n.10).....	0	0	0
- per interessi sulla quota di partecipazione ai fondi investiti c/o Tesoreria C.....	15.396.655	16.023.722	16.023.722
19 ATTRIBUZIONE RATEI PASSIVI FINALI:			
- per prestazioni (all. n.13.).....	667.205.752	621.458.569	451.655.366
B - COMPONENTI ECONOMICHE.....	13.678.491.275	13.856.499.667	13.449.393.283
TOTALE DELLE USCITE (A + B).....	104.365.155.747	105.270.923.475	105.104.132.121
20 ASSEGNAZIONE AL FONDO DI RISERVA LEGALE (All. n.6).....	2.357.947.684	2.400.479.771	2.428.744.621
TOTALE A PAREGGIO.....	106.723.103.431	107.671.403.246	107.532.876.742

ALLEGATI

ALLEGATO N. 1

CREDITI CONTRIBUTIVI

DESCRIZIONE	CONSISTENZA		VARIAZIONI
	al 1 [^] gennaio 2005	al 31 dicembre 2005	
Verso le aziende tenute alla denuncia rendiconto:	14.974.347.098,22	16.237.832.630,09	1.263.485.531,87
- ceduti alla S.C.C.I. S.p.A.....	14.937.784.825,27	16.203.567.920,40	1.265.783.095,13
- altri crediti	36.562.272,95	34.264.709,69	-2.297.563,26
Verso i datori di lavoro agricolo:	2.137.608.362,67	2.454.360.378,99	316.752.016,32
- ceduti alla S.C.C.I. S.p.A.....	2.137.608.362,67	1.989.253.962,33	-148.354.400,34
- altri crediti	0,00	465.106.416,66	465.106.416,66
Verso i datori di lavoro di addetti ai servizi domestici e familiari.....	7.206.548,96	7.685.641,27	479.092,31
TOTALE	17.119.162.009,85	18.699.878.650,35	1.580.716.640,50

ALLEGATO N. 2

CREDITI VERSO ALTRI ENTI

DESCRIZIONE	CONSISTENZA		VARIAZIONI
	al 1 [^] gennaio 2005	al 31 dicembre 2005	
Verso le Regioni per contributi dovuti per gli apprendisti artigiani - art. 16 della Legge n.845/1978.....	430.290.121,43	503.157.214,36	72.867.092,93
Verso Enti diversi per la copertura degli oneri derivanti dall'applicazione delle leggi n.336/1970 e n.824/1971.....	15.166.908,39	14.978.997,78	-187.910,61
Verso altri Enti di previdenza per valori relativi alla copertura di periodi assicurativi.....	11.660.714,95	29.625.830,05	17.965.115,10
Verso altri Enti per il contributo di solidarieta' ai sensi dell'art.25 della legge n.41/1986.....	189.697.896,13	189.697.896,13	0,00
TOTALE	646.815.640,90	737.459.938,32	90.644.297,42

ALLEGATO N. 3

CREDITI DIVERSI

DESCRIZIONE	CONSISTENZA		VARIAZIONI
	al 1 ^o gennaio 2005	al 31 dicembre 2005	
Rate di pensione ed altre prestazioni da recuperare.....	1.446.379.432,91	1.451.327.431,97	4.947.999,06
Somme aggiuntive verso i datori di lavoro agricolo:	42.601.431,53	51.184.933,67	8.583.502,14
- ceduti alla S.C.C.I. S.p.A.....	42.601.431,53	42.115.076,48	-486.355,05
- altri crediti.....	0,00	9.069.857,19	9.069.857,19
Somme aggiuntive verso le aziende tenute alla den. rend.:	78.108.465,12	66.249.074,28	-11.859.390,84
- ceduti alla S.C.C.I. S.p.A.....	66.146.770,33	54.819.671,93	-11.327.098,40
- altri crediti.....	11.961.694,79	11.429.402,35	-532.292,44
Riserve matematiche dovute da altre gestioni previdenziali ai sensi dell'art.9, lett. B), del D.P.R. 17 marzo 1965 n.144,relative all'ex Fondo Elettrici.....	2.880,16	2.880,16	0,00
Alienazione immobili da reddito.....	5.144.288,85	5.144.288,85	0,00
Diversi.....	283.793,70	65.156,57	-218.637,13
T O T A L E.....	1.572.520.292,27	1.573.973.765,50	1.453.473,23

ALLEGATO N. 4

RATEI ATTIVI

DESCRIZIONE	CONSISTENZA		VARIAZIONI
	al 1 ^o gennaio 2005	al 31 dicembre 2005	
- Contributi per periodi fino al 31 dicembre relativi a denunce non pervenute entro l'esercizio.....	10.585.433.994,68	10.957.198.568,25	371.764.573,57
- Proventi per divieto di cumulo fra pensioni e retribuzioni fino al 31 dicembre relativi a denunce non pervenute nell'esercizio.....	0,00	243.943,34	243.943,34
- Contributi dovuti dalle Regioni per gli apprendisti artigiani- art.16, legge n.845/1978.....	80.024.513,21	85.536.677,46	5.512.164,25
- Per interessi sulla quota di partecipazione ai fondi investiti c/o Tesoreria Centrale.....	16.023.722,44	16.710.701,12	686.978,68
T O T A L E.....	10.681.482.230,33	11.059.689.890,17	378.207.659,84

ALLEGATO N. 5

DEBITI VERSO LO STATO E ALTRI ENTI

DESCRIZIONE	CONSISTENZA		VARIAZIONI
	al 1 ^o gennaio 2005	al 31 dicembre 2005	
VERSO LO STATO:			
Per il finanziamento del Fondo sanitario nazionale art.69,lett.a) e b) della legge n.833/1978:			
- per prestazioni terapeutiche della prevenzione e cura dell'invalidita'-art.8 ter legge n.331/1981.....	3.820.293,71	3.820.293,71	3.820.293,71
Per somme da trasferire ai sensi dell'art.1 duodecies della legge n.641/1978 (gia' contribuzione ONPI).....	11.539.092,76	11.967.578,89	11.539.092,76
Totale verso lo Stato.....	15.359.386,47	15.787.872,60	428.486,13
VERSO ALTRI ENTI:			
Per contribuzioni:			
- I P A S.....	203.303.931,11	209.831.496,03	6.527.564,92
Totale verso altri Enti.....	203.303.931,11	209.831.496,03	6.527.564,92
COMPLESSO.....	218.663.317,58	225.619.368,63	6.956.051,05

ALLEGATO N. 6

RISERVE LEGALI

DESCRIZIONE	CONSISTENZA		VARIAZIONI
	al 31 dicembre 2004	al 31 dicembre 2005	
- Fondo di riserva, di cui all'art.11 della legge n.903/1965...	24.886.004.489,37	26.917.848.788,37	2.031.844.299,00
- meno: prelievo dell'anno	5.000.000,00	0,00	-5.000.000,00
- più: assegnazione dell'anno	2.036.844.299,00	2.121.699.753,84	84.855.454,84
	26.917.848.788,37	29.039.548.542,21	2.121.699.753,84
- Riserve provenienti dalla cessata Assicurazione obbligatoria IVS.....	94.171.495,90	94.171.495,90	0,00
TOTALE PARZIALE RELATIVO AL F.P.L.D.....	27.012.020.284,27	29.133.720.038,11	2.121.699.753,84
- Fondo di riserva, di cui all'art.3 della legge n.889/1971 ex Fondo Trasporti.....	1.120.988.197,37	1.170.436.758,54	49.448.561,17
- Fondo di riserva, di cui all'art.1 della legge n.1079/1971 ex Fondo Elettrici.....	2.189.735.574,20	2.240.082.931,89	50.347.357,69
- Fondo di riserva, di cui all'art.5,D.L.VO n.658/1996 - ex Fondo Telefonici.....	2.566.937.114,00	2.774.186.062,00	207.248.948,00
TOTALE COMPLESSIVO.....	32.889.681.169,84	35.318.425.790,54	2.428.744.620,70

ALLEGATO N. 7

CONTRIBUTI A CARICO DEI DATORI DI LAVORO E DEGLI ISCRITTI

DESCRIZIONE	PREVENTIVO		CONSUNTIVO 2005				TOTALE (dato economico) (4)
	1^ nota di variazione (dato economico)	AGGIORNATO (dato economico)	ACCERTATI NEL 2005 (1)	meno: RATEO AL 31 DICEMBRE 2004 (2)	più: RATEO AL 31 DICEMBRE 2005 (3)		
Contributi ordinari.....	75.622.305.788,00	77.545.537.673,83	77.067.269.453,10	10.557.579.362,19	10.929.744.839,37	77.439.434.930,28	
Contributo di solidarietà, art. 9 bis L.n.166/1991.....	237.815.771,00	197.007.093,36	219.948.617,07	27.306.950,01	26.960.952,09	219.602.619,15	
Contributo di solidarietà, art. 5 D. L.n.295/1996.....	9.000.000,00	9.195.488,00	8.865.217,79	490.998,48	468.037,79	8.842.257,10	
Contributo di solidarietà, D.LGS. N.579/1995.....	235.000,00	255.766,00	43.237,43	31.112,00	0,00	12.125,43	
Contributo di solidarietà, L. n.135/1997.....	203.000,00	256.913,00	310.635,00	25.572,00	24.739,00	309.802,00	
TOTALE.....	75.869.559.559,00	77.752.252.934,19	77.296.437.160,39	10.585.433.994,68	10.957.198.568,25	77.668.201.733,96	
Altri contributi, riserve e valori capitali:							
- Contributi, riserve e valori capitali trasferiti da altri Enti assicuratori esteri.....	4.391.000,00	215.000,00	89.387,28			89.387,28	
- Contributi dovuti ai sensi dell'art. 42 del Regime applicabile agli altri agenti delle Comunità Europee.....	20.300,00	11.000,00	0,00			0,00	
- Valori capitali e interessi di preammortamento per la copertura degli oneri delle leggi nn. 336/1970 e 824/1971.....	9.128,00	250.000,00	94.742,28			94.742,28	
- Valori attuali dei maggiori oneri per i pensionamenti anticipati a carico dei datori di lavoro.....	900.000,00	330,00	158.497,62			158.497,62	
- Valori capitali di cui all'art. 5, L. n.58/92.....	6.200.000,00	5.727.177,00	5.035.283,47			5.035.283,47	
- Anticipato collocamento in quiescenza - art.3 c.4 L.270/88 e art.11 L.830/61	0,00	0,00	3.086,00				
TOTALE.....	11.520.428,00	6.203.507,00	5.380.996,65	0,00	0,00	5.377.910,65	
COMPLESSO.....	75.881.079.987,00	77.758.456.441,19	77.301.818.157,04	10.585.433.994,68	10.957.198.568,25	77.673.579.644,61	

ALLEGATO N. 8
QUOTE DI PARTECIPAZIONE DEGLI ISCRITTI

DESCRIZIONE	PREVENTIVO 2005		CONSUNTIVO 2005			TOTALE (dato economico) (4)
	1^ nota di variazione (dato economico)	AGGIORNATO (dato economico)	ACCERTATI NEL 2005 (1)	meno: RATEO AL 31 DICEMBRE 2004 (2)	piu': RATEO AL 31 DICEMBRE 2005 (3)	
Contributi per la prosecuzione volontaria.....	223.401.400,00	221.049.000,00	210.653.211,83	0,00	0,00	210.653.211,83
Riserve, valori capitali e di riscatto.....	181.870.000,00	178.503.000,00	236.002.244,25	0,00	0,00	236.002.244,25
Proventi per divieto di cumulo fra pensioni e redditi da lavoro.....	88.039.790,00	177.065.000,00	174.430.475,31	0,00	243.943,34	174.674.418,65
Proventi connessi con l'estensione del regime di totale cumulabilità della pensione con redditi da lavoro-art.44, c.2 della legge n.289/2002.....	0,00	0,00	2.373.495,93	0,00	0,00	2.373.495,93
Proventi a sanatoria di periodi di totale o parziale incu- mulabilità della pensione con redditi da lavoro-art.44, c.3 della legge n.289/2002.....	0,00	0,00	96.231,77	0,00	0,00	96.231,77
TOTALE.....	493.311.190,00	576.617.000,00	623.555.659,09	0,00	243.943,34	623.799.602,43

ALLEGATO N. 9

TRASFERIMENTI DA PARTE DELLE REGIONI

DESCRIZIONE	PREVENTIVO 2005		CONSUNTIVO 2005			TOTALE (dato economico) (4)
	1^ nota di variazione (dato economico)	AGGIORNATO (dato economico)	ACCERTATI NEL 2005 (1)	meno: RATEO AL 31 DICEMBRE 2004 (2)	piu': RATEO AL 31 DICEMBRE 2005 (3)	
Contributi dovuti per la copertura assicurativa degli apprendisti dipendenti da imprese artigiane - art. 16 legge n. 845/1978.....	77.940.386,00	81.635.744,79	80.691.193,01	80.024.513,21	85.536.677,46	86.203.357,26
Contributi volontari in favore dei lavoratori del settore solfifero siciliano - legge n.214 del 1982.....	0,00	0,00	5.152.813,43	0,00	0,00	5.152.813,43
TOTALE.....	77.940.386,00	81.635.744,79	85.844.006,44	80.024.513,21	85.536.677,46	91.356.170,69

ALLEGATO N. 10

TRASFERIMENTI DA PARTE DI ALTRI ENTI

DESCRIZIONE	PREVENTIVO	2005	CONSUNTIVO 2005
	1^nota di variazione	AGGIORNATO	
Contributi, valori capitali, riserve e relativi interessi.	186.056.000,00	195.333.000,00	259.566.816,41
Contributo di solidarieta' - art.25 legge n.41/1986...	8.900.000,00	7.538.000,00	9.515.918,64
Valori di copertura dei Fondi speciali di previdenza trasferiti dall'Istituto nazionale assicurazioni- (INA spa)-art.70 della legge n.144/1999.....	0,00	56.135.171,60	56.135.171,60
TOTALE.....	194.956.000,00	259.006.171,60	325.217.906,65

ALLEGATO N. 11

ENTRATE NON CLASSIFICABILI IN ALTRE VOCI

DESCRIZIONE	PREVENTIVO	2005	CONSUNTIVO
	1^ nota di variazione	AGGIORNATO	2005
Interessi di dilazione e differimento sul versamento dei contributi.....	7.833.533,00	475.353,00	6.763.540,32
Interessi per il versamento dilazionato degli oneri derivanti dalle leggi nn.336/1970 e 824/1971.....	1.321.175,00	381.000,00	148.720,64
Ammende,multe,sanzioni civili e amministrative su contributi.....	61.369.440,00	137.755.278,00	130.159.630,01
Ammende,multe,sanzioni civili e amministrative su contributi lavoratori agricolli.....	965.150,00	17.222.000,00	9.952.107,28
Sanzioni amministrative comminate ai lavoratori - art.8 D.L. n. 463/1983, convertito nella legge n.638/1983.....	110,00	50,00	2.065,83
Ammende e penalità per la violazione dello Statuto dei lavoratori - legge n.300/1970.....	2.000,00	58.000,00	0,00
Valori capitali e somme connesse relativi ad oneri per assegni di invalidità e pensioni di inabilità a seguito della azione di surrogazione - art. 14 legge n.222/1984.....	0,00	0,00	2.489.128,55
Entrate varie.....	6.295.599,00	7.365.870,00	71.955.816,08
Proventi derivanti dalla vendita di oggetti recuperati in mare, ai sensi dell'art.508 del Codice della navigazione.....	0,00	0,00	2.063,53
Sanzioni pecuniarie derivanti dalla violazione delle norme relative alla navigazione marittima.....	0,00	0,00	530.774,85
Interessi per il versamento dilazionato degli oneri derivanti dalla legge n. 58/1992 art.5.....	94.170.318,00	83.731.880,00	83.731.621,33
Interessi per la riscossione dilazionata dei proventi di cui all'art.44 commi 2 e 3, della legge n.289/2002.....	0,00	0,00	21.563,71
TOTALE.....	171.957.325,00	246.989.431,00	305.757.032,13

ALLEGATO N. 12

TRASFERIMENTI DALLA G.I.A.S. E DA ALTRE GESTIONI DELL'INPS

DESCRIZIONE	PREVENTIVO	2005	CONSUNTIVO
	1^ nota di variazione	AGGIORNATO	2005
Trasferimenti dalla Gestione degli interventi assistenziali e di sostegno alle gestioni previdenziali per :			
- copertura delle maggiori anzianita' assicurative riconosciute per i pensionamenti anticipati (all.n.12/a).....	10.610.502,00	1.930.133,00	3.621.162,29
- copertura figurativa dei periodi Indennizzati di trattamento di disoccupazione e di trattamento di integrazione salariale straordinaria ed eventi calamitosi (all.n.12/b).....	1.254.913.975,00	1.287.510.129,00	1.315.045.113,07
- Altre coperture assicurative fiscalizzate e copertura minori entrate (all. n.12/c).....	792.342.853,00	794.147.793,00	752.050.530,96
- Copertura del mancato gettito contributivo a seguito di di esoneri e riduzioni di aliquote in favore di categorie e settori produttivi (all. n.12/d).....	5.492.883.794,00	5.056.733.444,00	4.838.915.698,99
- Copertura degli oneri derivanti dall'applicazione alle pensioni delle norme in materia di cumulo con redditi da lavoro (all.12/.....)	70.000.000,00	70.000.000,00	70.000.000,00
	7.620.751.124,00	7.210.321.499,00	6.979.632.505,31
Trasferimento dalla Gestione prestazioni temporanee ai lavoratori dipendenti per contributi figurativi (all.n.12/f).....	2.381.596.957,00	2.575.942.206,00	2.827.881.373,00
Trasferimento da fondi speciali di previdenza per il contributo di solidarieta', legge n.41/1986 (all. n.12/ g).....	1.150.361,00	1.177.973,00	2.284.801,92
Copertura figurativa dei periodi indennizzati di trattamento di disoccupazione ai lavoratori frontalieri.....	9.134.383,00	5.455.778,00	7.245.765,00
Valori di copertura di periodi assicurativi.....	707.536.151,00	438.812.150,00	413.748.631,89
Interessi lordi maturati su investimenti presso la Tesoreria.....	41.661.817,56	43.374.577,29	43.347.720,65
Interessi compensativi - art.5 L. n. 44/1973.....	0,00	0,00	0,00
Interessi maturati su depositi cauzionali.....	0,00	135.928,00	137.513,66
	3.141.079.669,56	3.064.898.612,29	3.294.645.806,12
TOTALE	10.761.830.793,56	10.275.220.111,29	10.274.278.311,43

ALLEGATO N.12 /A

TRASFERIMENTI DALLA GESTIONE DEGLI INTERVENTI ASSISTENZIALI E DI SOSTEGNO ALLE GESTIONI PREVIDENZIALI**Copertura della maggiore anzianita' assicurativa riconosciuta per i pensionamenti anticipati**

DESCRIZIONE	PREVENTIVO	2005	CONSUNTIVO
	1^nota di variazione	AGGIORNATO	2005
Ai lavoratori dell'Editoria-art. 37 legge n.416/1981 e successive proroghe e integrazioni.....	10.610.502,00	1.930.133,00	3.621.162,29
TOTALE.....	10.610.502,00	1.930.133,00	3.621.162,29

ALLEGATO N.12 / B

TRASFERIMENTI DALLA GESTIONE DEGLI INTERVENTI ASSISTENZIALI E DI SOSTEGNO ALLE GESTIONI PREVIDENZIALI

Copertura figurativa dei periodi indennizzati di trattamento speciale di disoccupazione, di trattamento d'integrazione salariale straordinaria e per le prestazioni economiche per la tubercolosi

DESCRIZIONE	PREVENTIVO	2005	CONSUNTIVO
	1^ nota di variazione	AGGIORNATO	2005
Copertura figurativa di periodi di trattamento speciale di disoccupazione indennizzato ai lavoratori dip. ti da aziende edili art.16 L.427/1975	46.107.000,00	48.708.000,00	46.818.490,00
Copertura figurativa di periodi di integrazione salariale straordinaria indennizzati - art. 3, legge n. 164/1975.....	232.395.200,00	256.262.200,00	277.539.180,00
Copertura figurativa di periodi di trattamento di mobilità' - art.7, comma 9 legge n.223/1991.....	655.473.668,00	655.849.649,00	712.227.668,00
Copertura figurativa dei periodi di trattamento di integrazione salariale straordinaria indennizzati ai lavoratori dei porti- art.8 D.I. n.300012 del 2001 ai sensi della L. n.248/2001.....	525.000,00	930.000,00	931.766,00
Copertura figurativa delle Indennità ai lavoratori della sanità privata art.1, comma 5 , legge n.172/2002.....	2.140.000,00	4.275.100,00	7.770.360,00
Copertura figurativa per cassa Integraz. guadagni straordinaria a seguito chiusura del traforo del monte.Bianco art.1 c.3 bis L.291/2004	361.125,00	361.125,00	325.660,00
Copertura figurativa delle Indennità ai lavoratori del settore petrol chimico, art.1, comma 1 e 2, legge n.172/2002	236.573,00	236.573,00	0,00
Copertura figurativa delle prestazioni cigs, concesse a seguito di eventi sismici Iniziati il 31.10.2002, ai lavoratori del territori della provincia di Catania-art.5,c.3 e 4 dell'O.M.n.3253 del 29 novembre 2002	27.500,00	5.580,00	53.300,00
Copertura figurativa del sussidio di disoccupazione per i lavoratori ultracinquantenni - art.78, comma 19, legge n. 388/2000.....	35.983.080,00	41.009.760,00	16.855.500,00
Copertura figurativa malattie epizootiche.....	0,00	17.870,00	8.428,00
Coertura figurativa spedizionieri - legge 293/1993	0,00	4.800,00	0,00
Copertura figurativa per cassa integrazione guadagni ordinaria dell'indotto settore auto (art.41,c.c. 9-12, legge n.289/2002) FO.....	16.831.900,00	10.845.290,00	569.100,00
Copertura figurativa per cassa integrazione guadagni ordinaria dell'indotto settore auto (art.41,c.c. 9-12, legge n.289/2002) STATO.....	0,00	4.410.310,00	237.500,00
Copertura figurativa tratt. ti di mobilità art.45,c.10-L.n.144/1999	0,00	24.400,00	45.215,00
Copertura figurativa cassa int.guadagni straordinaria per il personale dei vettori aere-legge n.291/2004, art.1 bis	20.500.000,00	20.500.000,00	0,00
Copertura figurativa delle indennità giornaliere o post-sanatoriale.....	148.400.340,00	138.328.570,00	139.897.230,00
Copertura figurativa dei periodi di godimento dell'assegno Integrativo di cui all'art.9, comma 5, legge n.223/1991.....	140.000,00	86.300,00	102.070,00
Copertura figurativa della retribuzione corrisposta per l'assistenza agli handicappati gravi - art.80, comma 2, legge n.388/2000.....	5.060.000,00	7.102.000,00	11.016.800,00
Copertura figurativa dell'indennità corrisposta ai lavoratori del territorio del Comune di Lipari colpito dai fenomeni vulcanologici del 30 dicembre 2002 - ART.18 della O.M. 3266/2003	0,00	0,00	216.002,00
Copertura figurativa dei periodi di godimento delle Indennità ai lavoratori del porto di Genova sospesi dal lavoro o lavoratori a orario ridotto per effetto dello svolgimento del vertice G8 di cui all'art.1 bis, c.1, legge n. 251/2001.....	0,00	61.100,00	0,00
Copertura figurativa dei periodi derivante dalla neutralizzazione dei periodi CIGO per 1100 unità annue di lavoratori dipendenti dalle imprese del settore automobilistico. Art. 1 comma 146 della legge n.311/2004	0,00	0,00	954.100,00
Copertura figurativa dei periodi indennizzati ai lavoratori dei centri di accoglienza e riabilitazione psico sociale per anziani - art. 12, D.M. 6 giugno 2001, emanato ai sensi della legge n.248/2001.....	609.720,00	253.900,00	1.832,00
Copertura figurativa per prestazioni di cui agli artt.3 e 11 della legge n.53/2000.....	73.195.369,00	71.271.052,00	71.271.052,07
Copertura figurativa Indennità ordinaria di disocc. non agricola a favore di lavoratori sospesi a seguito di situaz. Aziendali dovute a eventi transitori ovvero a sit.temporanee di mercato art.13, c.7, L.80/2005	0,00	0,00	102.560,00
Copertura figurativa per trattamenti corrisposti per l'assistenza alle persone portatrici di handicap, di cui all'art.33, della legge n.104/1992 e, art.19 della legge n.53/2000.....	16.900.000,00	26.946.000,00	28.101.300,00
Copertura figurativa dei periodi di godimento dell'indennità ai lavoratori dei territori delle province di Campobasso e Foggia colpiti dagli eventi sismici del 31.10.2002.Art.7,c.3 e 4 dell'O.M. n.3253/2002	27.500,00	2.530,00	0,00
Copertura figurativa dei periodi di godimento dell'indennità ai lavoratori delle province di Milano e Bergamo colpite dalla tromba d'aria del 7.7.01 art.1, commi 1,2 e 3 dell'O.M. n.3143/2001	0,00	16.600,00	0,00
Copertura figurativa dei periodi di godimento dell'indennità ai lavoratori dei comuni dell'Umbria e delle Marche colpiti dal sisma di settembre 1997 art.3,c.3 quater, del D.L.n.132/1999, convert.to nella L.226/1999	0,00	1.420,00	0,00
TOTALE	1.254.913.975,00	1.287.510.129,00	1.315.045.113,07

ALLEGATO N. 12/C

TRASFERIMENTI DALLA GESTIONE DEGLI INTERVENTI ASSISTENZIALI E DI SOSTEGNO ALLE GESTIONI PREVIDENZIALI

Altre coperture assicurative fiscalizzate e coperture minori entrate

DESCRIZIONE	PREVENTIVO	2005	CONSUNTIVO
	1^ nota di variazione	AGGIORNATO	2005
Copertura assicurativa degli apprendisti artigiani delle Regioni a statuto speciale - art. 22, legge n. 845/1978.....	1.469.500,00	1.292.700,00	1.188.081,00
Copertura assicurativa per il riconoscimento dei periodi di servizio militare e di navigazione mercantile - art. 22, legge n.658/1967.....	1.058.737,00	1.058.737,00	1.058.737,00
Copertura del minor gettito contributivo derivante dall'esclusione dell'imponibile degli emolumenti per carichi di famiglia - art.3, legge n. 876/1986.....	10.152.630,00	10.152.630,00	10.155.483,00
Copertura del minor gettito contributivo derivante dalla retribuzione imponibile art.1, 2^ comma D.L. n. 338/1989, convertito in legge n.389/1989.....	154.582.523,00	154.582.523,00	154.582.523,00
Copertura delle minori entrate delle gestioni previdenziali derivante dalla agevolazione contributiva correlata alla produttività aziendale art.2 della Legge n.135/1997-FPLD.....	301.660.721,00	301.660.721,00	300.960.114,00
- ex Fondo Trasporti.....	6.716.243,00	6.716.243,00	7.398.728,00
- ex Fondo Telefonici.....	10.420.045,00	10.420.045,00	9.123.534,00
- ex Fondo Elettrici.....	10.438.153,00	10.438.153,00	9.102.424,00
Copertura delle minori entrate delle gestioni previdenziali derivante dalla riduzione di entrate contributive di cui all'art.3, commi 1 e 2 D.L. 318/1996, L.n.402/1996.....	36.928.047,00	36.928.047,00	36.928.047,00
Concorso agli oneri conseguenti alla ricostituzione delle posizioni assicurative relative a periodi di lavoro prestati in Libia - art.4, D.L. n. 103/1991 convertito nella legge n.166/1991.....	306.230,00	1.501.346,00	3.463.101,17
Copertura delle minori entrate derivanti dal riconoscimento dei contributi figurativi, art.23, L. n. 196/1997.....	4.351.934,00	4.351.934,00	4.351.933,10
Copertura delle minori entrate derivanti dalla riduzione della retribuzione imponibile ai fini contributivi, D.L. n.669/1996.....	23.077.296,00	23.077.296,00	23.077.296,00
Copertura delle minori entrate derivanti dalla riduzione della retribuzione imponibile ai fini contributivi, art.2,c.1,D.Int.21.5.1998.....	4.325.000,00	2.848.000,00	52.370,00
Copertura delle minori entrate delle gestioni previdenziali derivante dall'esonero del contributo di solidarietà di cui all'art. 9 bis c.2,L.n.166/1991, sulle somme versate al Fondo di previdenza "Firenze Casella"art.58,c.11,L.n.144/1999.....	2.840.513,00	2.840.513,00	2.840.513,00
Copertura delle minori entrate derivanti dall'attribuzione di giornate lavorative ai lavoratori agricoli a tempo determinato, art.21, comma 6, legge n. 223/1991.....	107.385.000,00	109.894.000,00	58.032.742,14
Copertura delle minori entrate derivanti dalla riduzione contributiva in relazione alle modifiche di alcune disposizioni che regolano il settore dell'artigianato- art.13, c.4,L.n. 57/2001.....	3.824.754,00	3.824.754,00	3.824.753,00
Copertura delle minori entrate derivanti dalla riduzione contributiva ex Fondo trasporti-art.49,c.4, L.n.488/1999-art.43, comma 1, lettera b) della legge n.448/2001.....	108.157.415,00	107.912.039,00	109.684.376,97
Copertura oneri perseguitati politici - art.5 legge n.96/1955.....	0,00	0,00	0,00
Copertura delle minori entrate derivanti dalla riduzione contributiva settori agricoltura, foresta ,pesca e acquacoltura- artt. 7 e 8 legge n. 57/2001.....	0,00	0,00	2.384.352,95
Copertura minori entrate derivanti dalla riduzione contributiva per i lavoratori della piccola pesca-art.69,c.7 legge n.388/2000.....	4.648.112,00	4.648.112,00	13.841.421,63
TOTALE	792.342.853,00	794.147.793,00	752.050.530,96

ALLEGATO N.12/D

TRASFERIMENTI DALLA GESTIONE DEGLI INTERVENTI ASSISTENZIALI E DI SOSTEGNO ALLE GESTIONI PREVIDENZIALI

Copertura del mancato gettito contributivo a seguito di esoneri e riduzioni di aliquote in favore di categorie e settori produttivi

DESCRIZIONE	PREVENTIVO	2005	CONSUNTIVO
	1^ nota di variazione	AGGIORNATO	2005
Copertura del mancato gettito contributivo connesso a:			
- contratti di formazione e lavoro.....FPLD.....	116.840.858,00	118.257.958,00	90.709.590,99
- ex Fondo Trasporti..	274.612,00	560.132,00	615.483,15
- ex Fondo Elettrici..	20.179,00	3.238,00	0,00
- ex Fondo Telefonici..	10.877,00	0,00	0,00
- apprendisti dipendenti da imprese artigiane (con legge Biagi).....	805.883.716,00	668.391.328,00	610.959.106,41
- apprendisti dipendenti da imprese non artigiane.(con legge Biagi).....	1.303.158.331,00	1.136.261.983,00	1.093.075.570,86
- lavoratori addetti ai servizi domestici e familiari.....	345.469.670,00	414.833.873,00	343.131.281,07
- lavoratori dipendenti agricoli.....	742.156.080,00	730.260.152,00	780.417.187,75
- lavoratori dipendenti non agricoli.....	32.208.350,00	12.206.842,00	15.841.747,76
- rapporti di apprendistato.....	396.322.342,00	343.390.558,00	345.046.947,07
- riduzione contributiva art.81, comma 2 legge n. 448/1998.....	0,00	0,00	
- lavoratori cassaintegrati disoccupati.....F.P.L.D.....	1.152.423.873,00	1.032.503.552,00	916.173.345,42
- ex Fondo Trasporti.....	1.631.611,00	1.859.343,00	1.935.567,03
- ex Fondo Elettrici.....	26.722,00	9.625,00	1.631,40
- ex Fondo Telefonici.....	10.615,00	4.099,00	2.869,30
- lavoratori in mobilità'.....F.P.L.D.....	332.927.048,00	368.913.828,00	433.146.834,82
- ex Fondo Trasporti.....	136.149,00	225.557,00	242.492,27
- ex Fondo Elettrici.....	19.145,00	4.856,00	3.192,67
- ex Fondo Telefonici.....	0,00	0,00	0,00
- lavoratori con contratto di reinserimento.....	224.647,00	161.933,00	199.113,83
- lavoratori con contratto di reinserimento (legge Biagi).....	178.114.968,00	112.878.594,00	22.916.680,79
- lavoratori ex cassaintegrati.....	1.902.207,00	3.053.137,00	4.254.847,58
- contratti di formazione -art.5, L. n.344/1991.....	52.684,00	35.239,00	28.890,82
- persone svantaggiate - art.4,L.381/1991.....	49.297.360,00	48.355.453,00	52.924.375,09
- contratti di formazione trasformati a tempo indeterminato- art.16, commi 2 e 6 L. n.451/1994.....	31.795.293,00	26.677.789,00	35.147.761,22
- contratti di solidarietà.....	1.976.457,00	2.017.110,00	1.016.729,41
- lavoratori in mobilità (art.1 L. n.81/2003).....	0,00	0,00	0,00
- lavoratori in mobilità (art.1 L. n.52/1998).....	0,00	35.529.474,00	27.963.947,44
- contratti di formazione e lavoro profughi italiani.....	0,00	337.791,00	0,00
- aziende con personale all'estero o distaccato con esenzione CUAF.....	0,00	0,00	6.255.717,18
- datori di lavoro esonerati dalla CUAF.....	0,00	0,00	56.904.787,66
TOTALE	5.492.883.794,00	5.056.733.444,00	4.838.915.698,99

ALLEGATO N.12 / E

TRASFERIMENTI DALLA GESTIONE DEGLI INTERVENTI ASSISTENZIALI E DI SOSTEGNO ALLE GESTIONI PREVIDENZIALI**Copertura oneri derivanti dall'applicazione alle pensioni delle norme in materia di cumulo con redditi da lavoro**

DESCRIZIONE	PREVENTIVO	2005	CONSUNTIVO
	1^ nota di variazione	AGGIORNATO	2005
Copertura degli oneri derivanti dall'applicazione alle pensioni con anzianità contributiva pari o superiore a 40 anni, delle disposizioni in materia di cumulo con redditi da lavoro :			
- ai sensi dell'art.77 della legge n.448/1998.....	25.000.000,00	25.000.000,00	25.000.000,00
- ai sensi dell'art.72 della legge n.388/2000.....	45.000.000,00	45.000.000,00	45.000.000,00
TOTALE	70.000.000,00	70.000.000,00	70.000.000,00

ALLEGATO 12/ F

TRASFERIMENTI DA ALTRE GESTIONI DELL'INPS

Trasferimento dalla Gestione prestazioni temporanee ai lavoratori dipendenti dei contributi figurativi

DESCRIZIONE	PREVENTIVO	2005	CONSUNTIVO
	1^ nota di variazione	AGGIORNATO	2005
Copertura figurativa di periodi indennizzati di trattamento ordinario di disoccupazione, di trattamento ordinario di integrazione salariale e trattamento antitubercolare:			
- disoccupazione ordinaria agli agricoli e non agricoli:			
art. 4, legge n. 218/1952.....	1.278.749.019,00	1.372.106.188,00	1.472.942.327,00
art. 7, legge n.160/1988 e successive mod. e integrazioni...	855.522.808,00	889.607.418,00	1.067.942.036,00
- Integrazione salariale ordinaria ai lavoratori dell'industria			
art.3 legge n. 164/1975.....	173.694.390,00	216.675.800,00	199.954.200,00
- Integrazione salariale ai lavoratori dell'edilizia - art. 5,			
legge n. 427/1975.....	69.703.360,00	92.044.800,00	82.619.870,00
- integrazione salariale ai lavoratori delle aziende lapidee:			
settore industria - art. 5, legge n. 427/1975.....	3.382.420,00	4.901.600,00	4.043.050,00
settore artigianato - art. 5, legge n. 427/1975.....	544.960,00	606.400,00	379.890,00
TOTALE.....	2.381.596.957,00	2.575.942.206,00	2.827.881.373,00

ALLEGATO 12/ G

TRASFERIMENTI DA ALTRE GESTIONI DELL'INPS

Contributo di solidarietà - legge n. 41/1986

DESCRIZIONE	PREVENTIVO	2005	CONSUNTIVO
	1^ nota di variazione	AGGIORNATO	2005
Contributi trasferiti da:			
- Fondo di previdenza per il personale di volo dipendente dalle aziende di navigazione aerea.....	1.107.322,00	1.137.946,00	2.213.648,00
- Fondo di previdenza per il personale addetto alle abolite imposte di consumo.....	43.039,00	40.027,00	71.153,92
TOTALE	1.150.361,00	1.177.973,00	2.284.801,92

ALLEGATO N. 13

SPESA PER PRESTAZIONI ISTITUZIONALI

DESCRIZIONE	PREVENTIVO		2005		CONSUNTIVO 2005			TOTALE (dato economico) (4)=(1-2+3)
	1^NOTA DI VARIAZIONE (dato economico)	AGGIORNATO (dato economico)	IMPEGNATE NEL 2005 (1)	meno: RATEO AL 31.12.2004 (2)	piu': RATEO AL 31.12.2005 (3)			
A) Rate complessive lorde di pensione. a detrarre: - Assegno per il nucleo familiare a carico della gestione P.T.L.D.....	111.453.787.688,00	112.295.784.554,56	112.200.626.578,04	573.188.501,13	496.543.365,61		112.123.981.442,52	
netto	988.829.336,00	988.479.832,00	945.729.689,06	61.965.000,00	44.888.000,00		928.652.689,06	
a detrarre:	110.464.958.352,00	111.307.304.722,56	111.254.896.888,98	511.223.501,13	451.655.365,61		111.195.328.753,46	
- Art. 1 legge n. 222/1984.....	211.078.000,00	209.756.000,00	209.306.099,20				209.306.099,20	
- Art. 1.140/1985-art.1.544/1988-art.69,c.3L.388/2000.....	622.739.772,00	650.155.483,00	545.354.254,34				545.354.254,34	
- Assegno ai rimpatriati dalla Libia.....	1.561.000,00	1.594.000,00	1.567.033,02				1.567.033,02	
- Rate pens.-pensionamenti anticipati.....	1.341.328.132,00	1.294.015.181,00	1.347.935.890,19				1.347.935.890,19	
- Quota parte di ciascuna mensilita' di pensione erogata -art.37, 3^comma,lett. C) L. n. 88/1989.....	12.306.590.000,00	12.103.750.000,00	12.103.750.000,00				12.103.750.000,00	
- Quota parte delle rate di pensione - art. 11 legge n. 54/1982.....	516.391.309,00	516.391.309,00	516.391.309,00				516.391.309,00	
- Maggiorazioni ex combattenti art.6, legge n.140/1985 e art. 6 legge n. 544/1988.....	340.712.293,00	333.440.644,00	324.715.881,09				324.715.881,09	
- Maggiorazioni delle pensioni superiori al trattamento minimo-art.3.1^comma legge n.544/1988.....	335.567.870,00	335.567.870,00	335.567.870,00				335.567.870,00	
- Quote di pensioni afferenti a periodi lavorativi prestati presso le FF.AA.....	305.000,00	303.000,00	300.000,00				300.000,00	
- Miglioramenti pensionistici-art.1 n.59/1991.....	1.565.260.758,00	1.582.006.012,00	1.563.569.860,86				1.563.569.860,86	
- Quota pensione-Conv.Italo Venezuelana.....	18.539.000,00	20.931.000,00	25.164.000,00				25.164.000,00	
- Maggiore onere per modifica redditi D.L. n.503/1992 art.1.1, c.36, L.n.537/93.....	72.808.000,00	78.574.000,00	78.632.000,00				78.632.000,00	
- Maggiore onere per perequazione rate pensioni dal 1^/1/1994.....	160.248.068,00	160.716.121,00	149.727.000,00				149.727.000,00	
- Pensioni inv. ante L. 222/84-art.59,c.34 L.449/97.....	3.099.320.000,00	3.099.320.000,00	3.099.320.000,00				3.099.320.000,00	
- Rimodulazione coeff. rivalutazione pensioni-art.69 c.1, 2, 3,4 e 5 L.n.388/2000.....	180.256.902,00	200.543.130,00	200.709.620,00				200.709.620,00	
- Prestazione agg.va annua a favore titolari pensioni al minimo- art.70 L.n. 388/2000.....	124.305.365,00	107.482.685,00	72.414.273,74				72.414.273,74	
- Abolizione divieto cumulo tra pensioni di reversibilita' INPS e rendite INAIL-art.73 e 78 L.n.388/2000.....	69.481.000,00	69.187.000,00	69.004.800,00				69.004.800,00	
-Regolarizzazione posizioni assicurative-art.1 L.n.172/1999	8.523.000,00	8.353.000,00	6.112.000,00				6.112.000,00	
-Nuove norme in materia di integr.minimol.n.385/2000..	16.346.000,00	17.146.000,00	6.599.555,87				6.599.555,87	
- Quota pensione-Conv.Italo Australiana.....	1.853.000,00	1.829.000,00	1.816.200,00				1.816.200,00	
- Quota pensione-Conv.Santa Sede.....	232.406,00	232.406,00	232.406,00				232.406,00	
- Quota pensione-Conv.Santa Sede.....	10.500.000,00	1.686.700,00	90.744,00				90.744,00	
- Magg.ne sociale trattamenti minimi pensionati residenti all'estero- art.38, c.9 L. n. 289/2002.....	40.400.000,00	40.211.000,00	12.920.977,33				12.920.977,33	
- Miglioramenti art.38-L.n.448/2001.....	358.867.642,00	296.846.150,00	294.676.255,84				294.676.255,84	
TOTALE DELLE DETRAZIONI.....	21.403.214.517,00	21.130.037.691,00	20.965.878.030,48	0,00	0,00		20.965.878.030,48	
A)Rate pensione a carico Gestione.....	89.061.743.835,00	90.177.267.031,56	90.289.018.858,50	511.223.501,13	451.655.365,61		90.229.450.722,98	
- Assegno per l'assistenza personale ai pensionati inabili -art.5,legge n. 222/1984.....	7.100.000,00	7.100.000,00	7.125.986,47				7.125.986,47	
- Indennita' ai superstiti.....	0,00	0,00	7.644,81				7.644,81	
- Liquidazioni varie (quota vedovile, una tantum).....	0,00	0,00	3.829,47				3.829,47	
- Prestazioni in capitale ex fondi speciali INA.....	0,00	0,00	46.073,78				46.073,78	
- Prestazioni una tantum cittadini extracom. L. 335/95.....	76.000.000,00	31.813.000,00	2.450.492,85				2.450.492,85	
TOTALE A).....	89.144.843.835,00	90.216.180.031,56	90.298.652.885,88	511.223.501,13	451.655.365,61		90.239.038.676,58	
B)Onere prevenzione e cura dell'invalidita'.....	3.637.693,00	4.437.975,00	5.107.720,63				5.107.720,63	
C)Onere gestione Cassa di riposo di Camogli.....	1.180.835,00	1.384.554,00	1.270.066,74				1.270.066,74	
Spese per prestazioni istituzionali (A+B+C).....	89.149.662.363,00	90.222.002.560,56	90.305.030.673,25	511.223.501,13	451.655.365,61		90.245.416.463,95	

ALLEGATO N.14

TRASFERIMENTI PASSIVI

DESCRIZIONE	PREVENTIVO	2005	CONSUNTIVO
	1^nota di variazione	AGGIORNATO	2005
A favore dello Stato:			
-Somme da trasferire ai sensi della L.n.641/1978 (già contribuzione destinata all'ONPI).....	212.200.206,00	217.046.365,00	219.571.477,76
TOTALE.....	212.200.206,00	217.046.365,00	219.571.477,76
A favore di altri Enti:			
Contributi e quote associative a istituzioni svolgenti attività attinenti i compiti dell'Istituto.....	0,00	0,00	0,00
Valori di copertura di periodi assicurativi trasferiti ad altri Enti di previdenza.....	1.012.779.000,00	738.300.000,00	694.695.563,82
Contribuzione a favore di Enti vari:			
Istituti di patronato e assistenza sociale.....	165.621.511,00	169.127.245,00	170.782.466,71
Istituto Italiano di medicina sociale.....	1.080.814,00	1.141.157,54	1.141.913,74
Commissione di vigilanza sui fondi pensione- art.2, D.L. 15/4/1998.....	2.344.095,00	2.245.462,00	2.245.461,83
TOTALE.....	1.181.825.420,00	910.813.864,54	868.865.406,10
COMPLESSO.....	1.394.025.626,00	1.127.860.229,54	1.088.436.883,86

ALLEGATO N. 15

POSTE CORRETTIVE E COMPENSATIVE DI ENTRATE

DESCRIZIONE	PREVENTIVO	2005	CONSUNTIVO
	1^nota di variazione	AGGIORNATO	2005
Rimborsi di contributi:			
- relativi all'aliquota ordinaria.....	59.726.150,00	113.250.000,00	197.028.047,72
- relativi all'aliquota del settore agricolo.....	0,00	0,00	2.664.082,24
Rimborso di trattenute ai pensionati occupati.....	115.000,00	190.000,00	373.829,77
Rimborso di riserve e valori capitali e di riscatto.....	2.148.000,00	1.985.000,00	628.132,35
Rimborso di trattenute ai pensionati occupati - art.44 c. 2 e 3, legge n.289/2002.....	0,00	0,00	3.079.696,91
TOTALE.....	61.989.150,00	115.425.000,00	203.773.788,99

ALLEGATO N.16

VARIAZIONI PATRIMONIALI STRAORDINARIE

DESCRIZIONE	PREVENTIVO 2005		CONSUNTIVO 2005
	1^nota di variazione	AGGIORNATO	
Perdita per accertata irrecuperabilità di crediti per prestazioni da recuperare.....	0	0	18.761.707,14
Irrecuperabilità o insussistenza di crediti contributivi verso aziende.....	0	0	260.024.733,29
Irrecuperabilità o insussistenza di crediti contributivi verso i datori di lavoro agricolo.....	0	0	8.081.892,97
Insussistenza dei crediti per valori capitali per la copertura degli oneri di cui alla legge n.336/1970.....	0	0	0,00
Irrecuperabilità di crediti per interessi di mora, sanzioni civili e amministrative.....	0	0	486.355,05
Perdita su valori immobiliari relativi ad investimenti patrimoniali unitari.....	0	0	0,00
Minus valenza immobili di pertinenza dell'ex INPDAI.....	0	0	5.497.815,79
Irrecuperabilità di crediti per contributi dovuti per i lavoratori addetti ai servizi domestici.....	0	0	41.152,75
TOTALE.....	0	0	292.893.656,99

ALLEGATI RELATIVI ALLE CONTABILITA' SEPARATE

^^^^^

ex **F.Trasporti:** Stato patrimoniale: Allegato A + A/1---A/4

Conto Economico: Allegato B + B/1---B/6

ex **F.Elettrici:** Stato patrimoniale: Allegato A1 +A1/1---A1/2

Conto Economico : Allegato B1 +B1/1---B1/5

ex **F.Telefonici:** Stato patrimoniale: Allegato A2 +A2/1

Conto Economico : Allegato B2 +B2/1---B2/5

ex **I.N.P.D.A.I.:** Stato patrimoniale: Allegato A3

Conto Economico : Allegato B3+B3/1---B3/6

**ALLEGATI RELATIVI AL Fondo Pensioni Lavoratori Dipendenti
al netto delle CONTABILITA' SEPARATE:**

Stato patrimoniale: Allegato A4 + A4/1---A4/7

Conto Economico : Allegato B4 + B4/1---B4/10

ALLEGATI RELATIVI ALL'EX FONDO TRASPORTI

^^^^^^^^^^^^^^

Stato patrimoniale: Allegato A + A/1---A/4

Conto Economico : Allegato B + B/1---B/6

ALL. A
CONTABILITA' SEPARATA EX FONDO DI PREVIDENZA DEL PERSONALE ADDETTO AI PUBBLICI SERVIZI DI TRASPORTO
SITUAZIONE PATRIMONIALE AL 31 DICEMBRE 2005

ATTIVITA'	CONSISTENZA		VARIAZIONI
	al 1^ gennaio 2005	al 31 dicembre 2005	
1 QUOTA DI PARTECIPAZIONE ALL'ACQUISIZIONE DI IMMOBILI STRUMENTALI ADIBITI AD UFFICI.....	368.650,76	377.296,47	8.645,71
2 QUOTA DI PARTECIPAZIONE AI FONDI DI TESORERIA PER IMMOBILI CARTOLARIZZATI.....	63.081.187,52	63.697.925,44	616.737,92
3 RESIDUI ATTIVI:	190.532.720,20	188.581.667,78	-1.951.052,42
- Crediti ceduti alla S.C.C.I. S.p.a (All.1).....	146.992.946,30	143.329.599,45	-3.663.346,85
- Altri crediti:			
- Crediti contributivi (All.1).....	23.100.703,87	23.100.703,87	0,00
- Crediti verso Enti per copertura oneri L.n.336/70.....	6.592.322,51	6.803.805,62	211.483,11
- Crediti diversi (All. A/1).....	13.700.883,02	15.201.694,34	1.500.811,32
- Credito v/la S.C.I.P. per cessione Immobili di pertinenza delle gestione	145.864,50	145.864,50	0,00
- Credito per alienazione immobili di pertinenza della gestione	0,00	0,00	0,00
4 RATEI ATTIVI :	133.998.127,08	137.153.325,32	3.155.198,24
- per contributi (all.B/1).....	133.506.913,87	136.396.638,10	2.889.724,23
- per interessi su fondi investiti presso la Tesoreria.....	491.213,21	512.743,88	21.530,67
- per trattenute ai pensionati occupati (All.B/2).....	0,00	243.943,34	243.943,34
5 CREDITI BANCARI E FINANZIARI:	22.518,59	22.518,59	0,00
- Mutui e anticipazioni attive.....	3.704,68	3.704,68	0,00
- Annualità di Stato scadute e non riscosse.....	18.813,91	18.813,91	0,00
6 IMMOBILI (ALL.A/2).....	580.412,06	580.412,06	0,00
7 POSTE RETTIFICATIVE DEL PASSIVO:			
- Presunta insussistenza del debito verso l'ex Fondo sociale per temporanea cessazione dell'obbligo di versamento - art.5 della legge n.903/1965.....	2.441.104,74	2.441.104,74	0,00
TOTALE ATTIVITA'.....	391.024.720,95	392.854.250,40	1.829.529,45
8 DISAVANZO PATRIMONIALE:	9.557.783.716,00	10.613.854.925,07	1.056.071.209,07
- Disavanzo economico degli esercizi precedenti.....	8.584.725.098,86	9.557.783.716,00	973.058.617,14
- Disavanzo dell'esercizio.....	973.058.617,14	1.056.071.209,07	83.012.591,93
TOTALE A PAREGGIO	9.948.808.436,95	11.006.709.175,47	1.057.900.738,52

ALL. A

	PASSIVITA'	CONSISTENZA		VARIAZIONI
		al 1^ gennaio 2005	al 31 dicembre 2005	
1	DEBITO IN C/C VERSO LA GESTIONE ORDINARIA.....	8.693.891.486,02	9.693.851.825,91	999.960.339,89
2	RESIDUI PASSIVI:	42.021.955,62	52.485.504,19	10.463.548,57
	- Debiti verso lo Stato (All. A/3).....	495.101,74	491.299,80	-3.801,94
	- Debiti verso altri Enti per contribuzioni (All. A/3).....	2.244.696,18	2.209.512,93	-35.183,25
	- Debiti per prestazioni	27.745.980,06	38.249.058,10	10.503.078,04
	- Debito per oneri finanziari derivanti dalla cessione di crediti contributivi-L.448/1998 e succ. mod. e integ.	11.535.633,36	11.535.633,36	0,00
	- Debiti per prestazioni diverse.....	544,28	0,00	-544,28
3	DEBITI VERSO ALTRE GESTIONI DELL'INPS:			
	- Verso il Fondo sociale - legge n.903/1965.....	2.441.104,74	2.441.104,74	0,00
4	RATEI PASSIVI:			
	-Rate di pensione	3.052.361,69	4.068.108,80	1.015.747,11
5	DEBITI BANCARI E FINANZIARI.....	304.580,88	304.580,88	0,00
6	RIMANENZE PASSIVE DI ESERCIZIO:	631.295,53	522.373,84	-108.921,69
	-Riserve tecniche (All. A/4).....	327.618,87	340.581,01	12.962,14
	-Fondo copertura oneri L. n. 336/1970.....	303.676,66	181.792,83	-121.883,83
7	POSTE RETTIFICATIVE DELL'ATTIVO:	84.015.322,50	81.136.785,97	-2.878.536,53
	-Fondo sval.crediti per prestazioni da recuperare.....	774.887,28	894.952,19	120.064,91
	-Fondo ammortamento immobili.....	100.939,83	104.677,20	3.737,37
	-Fondo svalutazione crediti contributivi.....	83.139.495,39	80.137.156,58	-3.002.338,81
8	FONDI DI ACCANTONAMENTO VARI:			
	-Fondo accan.to plus valore presunto per cessione Immobili alla S.C.I.P. srl.....	1.462.132,60	1.462.132,60	0,00
	TOTALE PASSIVITA'.....	8.827.820.239,58	9.836.272.416,93	1.008.452.177,35
9	FONDO DI RISERVA di cui all'art. 3, legge n.889/1971.....	1.120.988.197,37	1.170.436.758,54	49.448.561,17
	TOTALE A PAREGGIO	9.948.808.436,95	11.006.709.175,47	1.057.900.738,52

ALL. B

CONTABILITA' SEPARATA ex FONDO DI PREVIDENZA DEL PERSONALE ADDETTO AI PUBBLICI SERVIZI DI TRASPORTO
ENTRATE E USCITE DELL'ESERCIZIO 2005

	PREVENTIVO 2005		CONSUNTIVO
	1^ nota di variazione	AGGIORNATO	2005
ENTRATE			
1 CONTRIBUTI A CARICO DEI DATORI DI LAVORO E DEGLI ISCRITTI (all.B/1)	967.142.116,00	976.402.273,87	981.228.696,58
2 QUOTE DI PARTECIPAZIONE DEGLI ISCRITTI (all.B/2).....	6.000.000,00	6.020.000,00	6.090.041,13
3 TRASFERIMENTI DA PARTE DI ALTRI ENTI.....	0,00	0,00	234,40
4 REDDITI E PROVENTI PATRIMONIALI :			
- Interessi attivi sui c/c postali.....	17.442,00	3.995,00	4.158,54
5 POSTE CORRETTIVE E COMPENSATIVE DI USCITE:	8.000.000,00	9.000.000,00	12.096.884,80
- Recupero di prestazioni.....	8.000.000,00	9.000.000,00	12.095.256,64
- Recupero contribuito in c/interessi mutui art.6 c.9 D.Lgs.104/96.....	0,00	0,00	1.628,16
6 ENTRATE NON CLASSIFICABILI IN ALTRE VOCI (all. B/3).....	1.658.593,00	718.508,00	1.066.241,70
A - COMPONENTI FINANZIARIE DI PARTE CORRENTE	982.818.151,00	992.144.776,87	1.000.486.257,15
7 TRASFERIMENTI DALLA GESTIONE DEGLI INTERVENTI ASSISTENZIALI E DI SOSTEGNO ALLE GESTIONI PREVIDENZIALI :	116.916.030,00	117.273.314,00	119.876.647,42
- Copertura del mancato gettito contributivo a seguito di esoneri e riduzioni di aliquote in favore di categorie e settori produttivi (all.12/D).....	2.042.372,00	2.645.032,00	2.793.542,45
- Altre coperture assicurative fiscalizzate e minori entrate (all.12/C).....	114.873.658,00	114.628.282,00	117.083.104,97
8 TRASFERIMENTI DA ALTRE GESTIONI DELL'INPS:	9.276.604,29	9.332.051,73	6.253.248,48
- FPLD, per valori di copertura di periodi assicurativi.....	8.000.000,00	8.000.000,00	4.923.130,01
- Interessi lordi maturati su investimenti presso Tesoreria.....	1.276.604,29	1.332.051,73	1.330.118,47
9 REC. DEL CONTRIBUTO IN CONTO INTERESSI SUI MUTUI CONCESSI AI CONDUTTORI PER L'ACQUISTO DEGLI IMMOBILI DELL'ISTITUTO..	0,00	0,00	10,03
10 CANONE D'USO NETTO DEGLI IMMOBILI STRUMENTALI ADIBITI AD UFFICI.....	51.477,00	22.249,55	22.146,44
11 VARIAZIONI PATRIMONIALI STRAORDINARIE	0,00	1.446.384,08	1.328.732,91
- Plus valore immobili alienati.....	0,00	5.604,46	5.604,46
- Plus valore ed ecc.za del f.do amm.to imm.li ceduti al FIP.....	0,00	1.440.779,62	1.323.128,45
12 PRELIEVI DA RISERVE TECNICHE E FONDI DI ACCANTO-NAMENTO VARI :	123.164,92	123.164,92	4.155.434,13
- Prelievo dal fondo di copertura degli oneri di cui alle leggi nn. 336/1970 e 824/1971.....	121.883,95	121.883,95	121.883,83
- Prelievo dal fondo svalutazione crediti per prestazioni da recuperare.....	0,00	0,00	105.902,99
- Prelievo dal fondo di copertura delle rendite da infortuni.....	1.280,97	1.280,97	1.280,34
- Prelievo dal fondo svalutazione crediti contributivi.....	0,00	0,00	3.926.366,97
13 STORNO RATEI PASSIVI INIZIALI:			
- per prestazioni (all. B/4).....	4.020.000,00	3.052.361,69	3.052.361,69
14 ATTRIBUZIONE RATEI ATTIVI FINALI:	128.886.121,82	128.663.427,55	137.153.325,32
- per contributi (all.B/1).....	128.237.039,00	128.182.243,00	136.396.638,10
- per quote di partecipazione degli iscritti (all.B/2).....	183.231,53	0,00	243.943,34
- per interessi sulla quota di partecipazione ai fondi investiti c/o Tesoreria C.	465.851,29	481.184,55	512.743,88
B - COMPONENTI ECONOMICHE.....	259.273.398,03	259.912.953,52	271.841.906,42
TOTALE DELLE ENTRATE (A+B).....	1.242.091.549,03	1.252.057.730,39	1.272.328.163,57
15 DISAVANZO ECONOMICO DELL'ESERCIZIO.....	1.030.405.661,16	1.047.583.686,86	1.056.071.209,07
TOTALE A PAREGGIO.....	2.272.497.210,19	2.299.641.416,25	2.328.399.372,64

ALL. B

U S C I T E	PREVENTIVO 2005		CONSUNTIVO
	1^ nota di variazione	AGGIORNATO	2005
1 SPESE PER PRESTAZIONI ISTITUZIONALI (all.B/4).....	2.064.223.454,00	2.079.653.848,69	2.098.849.836,69
2 TRASFERIMENTI PASSIVI (all.B/5).....	5.598.290,00	5.430.945,00	5.664.404,99
- Trasferimenti allo Stato per contribuzioni ONPI.....	2.893.166,00	2.911.821,00	2.932.981,77
- Trasferimenti ad altri Enti.....	2.705.124,00	2.519.124,00	2.731.423,22
3 ONERI FINANZIARI:			
- Interessi passivi su prestazioni arretrate.....	300.000,00	350.000,00	804.730,32
4 POSTE CORRETTIVE E COMPENSATIVE DI ENTRATE :	450.000,00	2.250.000,00	4.338.094,61
- Rimborso di contributi.....	150.000,00	2.000.000,00	4.163.083,65
- Rimborso di riserve e valori capitali.....	300.000,00	250.000,00	169.917,42
- Rimborso di trattenute ai pensionati occupati-art.44,c.2 e 3 L.n.2899/2002..	0,00	0,00	5.093,54
5 USCITE NON CLASSIFICABILI IN ALTRE VOCI:	184.702,00	174.456,00	142.184,00
- Varie.....	26.241,00	31.288,00	33.286,00
- Rivalutazione monetaria di prestazioni arretrate.....	815,00	0,00	2.645,65
- Contributi in c/interessi concessi agli inquilini degli Immobili ceduti.....	157.646,00	143.168,00	106.252,35
A - COMPONENTI FINANZIARIE DI PARTE CORRENTE.....	2.070.756.446,00	2.087.859.249,69	2.109.799.250,61
6 SPESE DI AMMINISTRAZIONE.....	14.302.027,00	14.640.689,00	12.172.180,73
7 SPESE DI AMMINISTRAZIONE CONNESSE CON LE OPERAZIONI DI CARTOLARIZZAZIONE DEGLI IMMOBILI DA REDDITO.....	515.436,00	320.786,00	197.251,91
8 ONERE PER LA PREVENZIONE E CURA DELL'INVALIDITA'.....	90.639,00	119.196,00	140.046,51
9 TRASFERIMENTI AD ALTRE GESTIONI DELL'INPS:	7.000.000,00	9.000.000,00	13.271.651,56
- Trasferimento alla gestione ex art..2,c.26, legge n.335/1995 di quota parte dei proventi di cui all'art.44,cc 2 e 3 della legge n.289/2002.....	0,00	0,00	5.584,71
- FPLD, valori di copertura di periodi assicurativi.....	7.000.000,00	9.000.000,00	13.266.066,85
10 ONERI TRIBUTARI.....	835.563,00	752.611,97	735.842,76
11 ONERE PER CONTRIBUTO IN C/INTERESSI SUI MUTUI CONCESSI AI CONDUTTORI PER L'ACQUISTO DEGLI IMMOBILI DELL'ISTITUTO..	1.752,00	1.972,00	1.313,44
12 PERDITA DELLA GESTIONE IMMOBILIARE (all. B/6).....	117.620,37	128.691,82	228.526,99
13 VARIAZIONI PATRIMONIALI STRAORDINARIE:	0,00	0,00	3.174.272,54
- Irrecuperabilità di crediti per prestazioni da recuperare.....	0,00	0,00	105.902,99
- Irrecuperabilità di crediti V/aziende oneri L.n. 336/1970.....	0,00	0,00	3.068.369,55
14 SVALUTAZIONI E DEPREZZAMENTI:	2.357.235,00	245.961,00	1.149.996,06
- Assegnazione al fondo svalutazione crediti contributivi.....	2.357.235,00	245.961,00	924.028,16
- Assegnazione al fondo svalutazione crediti per prestazioni da recuperare.....	0,00	0,00	225.967,90
15 ASSEGNAZIONE ALLE RISERVE TECNICHE :			
- Al fondo di riserva per le rendite da infortunio da liquidare.....	14.240,00	14.240,00	14.242,48
16 STORNO RATEI ATTIVI INIZIALI:	124.541.667,82	133.998.127,08	133.998.127,08
- per contributi a carico dei datori di lavoro e degli iscritti (all.B/1).....	123.886.438,00	133.506.913,87	133.506.913,87
- per quote di partecipazione degli iscritti (all. B/2).....	183.231,53	0,00	0,00
- per interessi sulla quota di parteci.one ai fondi investiti c/o Tesoreria C.	471.998,29	491.213,21	491.213,21
17 ATTRIBUZIONE RATEI PASSIVI FINALI:			
- per prestazioni (all. B/4).....	2.962.478,00	3.107.778,00	4.068.108,80
B - COMPONENTI ECONOMICHE.....	152.738.658,19	162.330.052,87	169.151.560,86
TOTALE DELLE USCITE (A + B).....	2.223.495.104,19	2.250.189.302,56	2.278.950.811,47
18 ASSEGNAZIONE AL FONDO DI RISERVA - art.3,L.889/1971.....	49.002.106,00	49.452.113,69	49.448.561,17
TOTALE A PAREGGIO.....	2.272.497.210,19	2.299.641.416,25	2.328.399.372,64

CREDITI DIVERSI**Allegato A/1**

DESCRIZIONE	CONSISTENZA		VARIAZIONI
	al 1 [^] gennaio 2005	al 31 dicembre 2005	
Rate di pensione ed altre prestazioni da recuperare ...	9.686.091,06	11.186.902,38	1.500.811,32
Interessi di mora, sanzioni civili e amministrative	4.014.791,96	4.014.791,96	0,00
TOTALE.....	13.700.883,02	15.201.694,34	1.500.811,32

IMMOBILI - ex ATM Milano

UBICAZIONE DEGLI IMMOBILI	Allegato A/2						
	Consistenza al 1/1/2005	Aumenti (Plus valore e INVTM su vendita)	Diminuzioni	Consistenza al 31/12/2005	Quota ammortizzata al 1/1/2005	Quota ammortizzata al 31/12/2005	Valutazione corrente
A) IMMOBILI DA REDDITO NON CARTOLARIZZATI:							
Milano - Via A. Regolo, 2	67.621,05	-		67.621,05	40.585,86	41.938,28	4.974.415,00
Milano - Via Cadibona, 9	77.084,00	-		77.084,00	41.797,70	43.339,38	2.884.522,00
Milano - Via Coronelli, 11	3.878,40	-		3.878,40	2.264,32	2.341,89	444.650,00
Milano - Via Imbriani, 32	2.655,97	-		2.655,97	1.389,93	1.443,05	942.000,00
Milano - Via Maffucci, 24	27.061,61	-		27.061,61	10.429,11	10.970,34	3.353.139,00
Milano - Via Padova, 94	8.567,44	-		8.567,44	4.472,91	4.644,26	1.146.600,00
TOTALE A)	186.868,47	0,00	0,00	186.868,47	100.939,83	104.677,20	13.745.326,00
B) TERRENI:							
S. Damiano di Brughiero (MI)	56.777,44	-		56.777,44	-	-	656.040,00
Cinisello Balsamo-Muggio (MI)	172.170,09	-		172.170,09	-	-	4.344.532,00
Muggio (MI)	134.312,92	-		134.312,92	-	-	4.997.190,00
Diano Marina (Imperia)	15.953,84	-		15.953,84	-	-	265.964,00
Milano - Via Rizzoli	14.329,30	-		14.329,30	-	-	1.088.560,00
TOTALE B) ...	393.543,59	0,00	0,00	393.543,59	-	-	11.352.286,00
TOTALE GENERALE.....	580.412,06	0,00	0,00	580.412,06	100.939,83	104.677,20	25.097.612,00

DEBITI VERSO LO STATO ED ALTRI ENTI**Allegato A/3**

DESCRIZIONE	CONSISTENZA		VARIAZIONI
	al 1/1/2005	al 31/12/2005	
VERSO LO STATO:			
- ai sensi dell'art.1 duodecies della legge n.641/1978 (contribuzioni ex ONPI)	163.661,91	159.859,97	-3.801,94
- ai sensi dell'art. 69, lett.b), della legge n.833/1978 - per prestazioni terapeutiche e della prevenzione e cura dell'invalidita' (art.10 della legge n.887/1984)	331.439,83	331.439,83	0,00
Totale verso lo Stato.....	495.101,74	491.299,80	-3.801,94
VERSO ALTRI ENTI:			
IPAS.....	2.244.696,18	2.209.512,93	-35.183,25
Totale verso altri Enti.....	2.244.696,18	2.209.512,93	-35.183,25
TOTALE.....	2.739.797,92	2.700.812,73	-38.985,19

RISERVE TECNICHE**Allegato A/4**

DESCRIZIONE	IMPORTO
Fondo di riserva per le rendite da infortunio da liquidare:	
- consistenza al 1 gennaio 2005.....	316.455,06
- piu': assegnazione dell'esercizio	14.242,48
Consistenza al 31 dicembre 2005	330.697,54
Fondo di copertura delle rendite da infortunio:	
- consistenza al 1 gennaio 2005.....	11.163,81
- meno: prelievo dell'esercizio	1.280,34
Consistenza al 31 dicembre 2005	9.883,47
TOTALE COMPLESSIVO ...	340.581,01

CONTRIBUTI A CARICO DEI DATORI DI LAVORO E DEGLI ISCRITTI

Allegato B/1

DESCRIZIONE	PREVENTIVO 2005		CONSUNTIVO 2005			
	1^ nota di variaz.ne (1)	aggiornato (2)	ACCERTATI nel 2005 (3)	meno: RATEO al 31/12/2004 (4)	più: RATEO al 31/12/2005 (5)	DATO ECONOMICO (3-4+5) (6)
Contributi ordinari	967.492.717,00	966.677.603,00	976.251.832,32	132.843.244,02	135.732.475,42	979.141.063,72
Contributo di solidarietà, art. 5 D.L. 295/96	3.000.000,00	3.400.000,00	3.561.936,13	490.998,48	468.037,79	3.538.975,44
Contributo di solidarietà, art. 9 bis, L. 166/91	1.000.000,00	1.000.000,00	1.411.842,13	172.671,37	196.124,89	1.435.295,65
Anticipato collocamento in quiescenza - art. 3, comma 4, legge n. 270/1988	0,00	0,00	2.898,00	0,00	0,00	2.898,00
Anticipato collocamento in quiescenza - art. 11, legge n. 830/1961	0,00	0,00	188,00	0,00	0,00	188,00
TOTALE	971.492.717,00	971.077.603,00	981.228.696,58	133.506.913,87	136.396.638,10	984.118.420,81

QUOTE DI PARTECIPAZIONE DEGLI ISCRITTI
Allegato B/2

DESCRIZIONE	PREVENTIVO 2005		CONSUNTIVO 2005			
	1^ nota di variazione (1)	aggiornato (2)	Accertate (3)	meno: rateo al 31 dicembre 2004 (4)	più: rateo al 31 dicembre 2005 (5)	Totale (6)
Riserve, valori capitali e di riscatto	50.000,00	40.000,00	60.641,88	0,00	0,00	60.641,88
Contributi per la ricongiunzione di periodi assicurativi - legge n. 29/1979	4.600.000,00	4.600.000,00	2.327.667,37	0,00	0,00	2.327.667,37
Proventi per divieto di cumulo tra pensione e retribuzione.....	1.100.000,00	1.100.000,00	3.210.416,71	0,00	243.943,34	3.454.360,05
Contributi volontari.....	250.000,00	280.000,00	431.087,55	0,00	0,00	431.087,55
Contributi ai sensi dell'art.3 della legge n. 270/1988	0,00	0,00	0,00	0,00	0,00	0,00
Proventi connessi con l'estensione del regime di totale cumulabilità della pensione con redditi di lavoro art.44, c.2 L.289/2002.....	0,00	0,00	59.578,44	0,00	0,00	59.578,44
Proventi di sanatoria di periodi di totale o parziale incumulabilità della pensione con redditi di lavoro art.44, c.3 L.289/2002.....	0,00	0,00	649,18	0,00	0,00	649,18
T O T A L E	6.000.000,00	6.020.000,00	6.090.041,13	0,00	243.943,34	6.333.984,47

ENTRATE NON CLASSIFICABILI IN ALTRE VOCI

Allegato B/3

DESCRIZIONE	PREVENTIVO 2005		CONSUNTIVO 2005
	1^ nota di variazione	aggiornato	
Interessi per il versamento dilazionato dei valori capitali per la copertura degli oneri derivanti dalla applicazione delle leggi n.336/1970 e n. 824/1971	1.000.000,00	75.000,00	63.897,39
Interessi per la riscossione dilazionata dei proventi art.44, c. 2 e 3 L.289/02.....	0,00	0,00	713,03
Interessi di dilazione e di differimento	436.289,00	0,00	157.864,72
Ammende, multe e sanzioni civili	162.890,00	572.018,00	436.958,56
Entrate diverse	59.414,00	71.490,00	406.808,00
T O T A L E.....	1.658.593,00	718.508,00	1.066.241,70

SPESA PER PRESTAZIONI ISTITUZIONALI

DESCRIZIONE	PREVENTIVO 2005		CONSUNTIVO 2005				DATO ECONOMICO (3-4+5) (6)
	1^ nota di variazione (1)	aggiornato (2)	IMPEGNATE nel 2005 (3)	meno: RATEO al 31/12/2004 (4)	più: RATEO al 31/12/2005 (5)		
Rate di pensione	2.099.419.407,00	2.120.739.693,00	2.143.669.284,41	3.052.361,69	4.068.108,80	2.144.685.031,52	
Assegni per il nucleo familiare	6.588.279,00	5.595.842,00	5.671.232,12			5.671.232,12	
- MENO:	2.092.831.128,00	2.115.143.851,00	2.137.998.052,29	3.052.361,69	4.068.108,80	2.139.013.799,40	
-maggiorazione agli ex combattenti L.140/1985 e L.544/88	1.189.784,00	1.303.092,00	1.267.405,26	0,00	0,00	1.267.405,26	
-maggiorazione sociale dei trattamenti minimi di pensione L.488/01	0,00	0,00	268.892,74	0,00	0,00	268.892,74	
-maggiorazione sociale dei trattamenti minimi di pensione L.140/85	0,00	0,00	462.994,83	0,00	0,00	462.994,83	
-somme aggiuntive tratt. minimo art.70 L.388/2000	0,00	0,00	24.229,42	0,00	0,00	24.229,42	
-miglioramenti pensionistici di cui: all'art.2-bis, D.L.22/90 conv. L.n.59/1991	16.345.861,00	16.345.881,00	16.345.860,86	0,00	0,00	16.345.860,86	
maggiore rivalutazione pensioni art.69 c.1 L.338/2000	11.629.551,00	12.285.613,00	12.285.613,00	0,00	0,00	12.285.613,00	
-pensionamenti anticipati	500.000,00	5.500.000,00	8.576.093,40	0,00	0,00	8.576.093,40	
TOTALE DELLE DETRAZIONI.....	29.665.196,00	35.434.586,00	39.231.089,51	0,00	0,00	39.231.089,51	
a) RATE DI PENSIONE A CARICO DELLA GESTIONE	2.063.165.932,00	2.079.709.265,00	2.098.766.962,78	3.052.361,69	4.068.108,80	2.099.782.709,89	
b)- Assegno per l'assistenza personale ai pensionati Inabili art. 5, legge n.222/1984	0,00	0,00	81.860,20	0,00	0,00	81.860,20	
c)- Prestazioni una tantum cittadini extracomunitari L.335/95	0,00	0,00	0,00	0,00	0,00	0,00	
d)- Liquidazioni varie: quota vedovile.	0,00	0,00	1.013,71	0,00	0,00	1.013,71	
TOTALE a+b+c.....	2.063.165.932,00	2.079.709.265,00	2.098.849.836,69	3.052.361,69	4.068.108,80	2.099.865.583,80	
- Onere per la prevenzione e cura della invalidità prestazioni economiche ed accessorie - art.1 L.98/1982	90.639,00	119.196,00	140.046,51	0,00	0,00	140.046,51	
TOTALE GENERALE.....	2.063.256.571,00	2.079.828.461,00	2.098.989.883,20	3.052.361,69	4.068.108,80	2.100.005.630,31	

Allegato B/4.

TRASFERIMENTI PASSIVI

Allegato B/5

DESCRIZIONE	PREVENTIVO 2005		CONSUNTIVO 2005
	1^ nota di variazione	AGGIORNATO	
ALLO STATO:			
Somme da trasferire ai sensi dell'art. 1, duodecies della legge n. 641/1978 (gia' contribuzione destinata all'ONPI)	2.893.166,00	2.911.821,00	2.932.981,77
AD ALTRI ENTI:			
- IPAS, per contribuzioni	2.179.519,00	2.193.571,00	2.209.512,93
- Istituto italiano di medicina sociale, per contribuzioni	14.223,00	14.801,00	14.773,61
- Commissione Vigilanza fondi pensione art.2 D.l. 15/4/98.....	11.382,00	10.752,00	10.752,24
TOTALE.....	2.205.124,00	2.219.124,00	2.235.038,78
AD ENTI DI PREVIDENZA:			
Valori di copertura assicurativa.....	500.000,00	300.000,00	496.384,44
TOTALE COMPLESSIVO	5.598.290,00	5.430.945,00	5.664.404,99

ENTRATE E USCITE RELATIVE ALLA GESTIONE IMMOBILIARE

Allegato B/6

DESCRIZIONE	PREVENTIVO 2005		CONSUNTIVO 2005
	1^ nota di variazione	AGGIORNATO	
ENTRATE			
- Affitti.....	160.000,00	170.000,00	158.565,74
- Recupero oneri fiscali.....	0,00	0,00	600,00
- Recupero spese di gestione.....	0,00	0,00	40.869,08
- Entrate diverse.....	3.000,00	0,00	364,06
- Recupero spese varie.....	50.000,00	42.000,00	901,00
TOTALE DELLE ENTRATE.....	213.000,00	212.000,00	201.299,88
USCITE			
- Spese di gestione	50.000,00	50.000,00	4.317,60
- Spese di conduzione	50.000,00	20.000,00	1.717,00
- Compenso alla Società Gestione Patrimoniale dell'Istituto.....	117.642,00	117.642,00	117.642,00
- Imposte e tasse IRAP.....	2.535,00	2.524,00	1.292,67
- Imposta comunale sugli immobili	16.000,00	32.000,00	198.414,94
- Spese di amministrazione e assicurazione.....	29.825,00	30.515,00	25.989,00
- Assegnazione al fondo ammortamento immobili	3.737,37	3.737,37	3.737,37
- Assegnazione al fondo imposte.....	45.881,00	64.273,45	63.730,59
- Eliminazione residui attivi.....	0,00	0,00	1.354,40
- Spese varie.....	15.000,00	20.000,00	11.631,30
TOTALE DELLE USCITE.....	330.620,37	340.691,82	429.826,87
PERDITA (-) o UTILE(+) DELLA GESTIONE IMMOBILIARE.....	-117.620,37	-128.691,82	-228.526,99

ALLEGATI RELATIVI ALL'EX FONDO ELETTRICI

^^^^^^^^^^^^^^^^

Stato patrimoniale: Allegato A1 + A1/1---A1/2

Conto Economico : Allegato B1 + B1/1---B1/5

ALL. A 1
CONTABILITA' SEPARATA EX FONDO DI PREVIDENZA DEI DIPENDENTI DALL'ENEL E DALLE AZIENDE ELETTRICHE PRIVATE
SITUAZIONE PATRIMONIALE AL 31 DICEMBRE 2005

	ATTIVITA'	CONSISTENZA		VARIAZIONI
		al 1 [^] gennaio 2005	al 31 dicembre 2005	
1	QUOTA DI PARTECIPAZIONE ALL'ACQUISIZIONE DI IMMOBILI STRUMENTALI ADIBITI AD UFFICI.....	287.876,04	282.186,98	-5.689,06
2	RESIDUI ATTIVI:	81.797.408,18	90.877.950,29	9.080.542,11
	- Crediti ceduti alla S.C.C.I. S.p.a (All.1).....	31.681.281,28	40.110.746,05	8.429.464,77
	- Altri crediti:			
	- Crediti contributivi (All.1).....	102.320,39	102.320,39	0,00
	- Credito verso l'ENEL per copertura oneri L. n.336/1970 e n.824/1971.....	12.210.941,65	12.210.941,65	0,00
	- Crediti diversi (All. A1/1).....	5.723.596,16	6.887.384,97	1.163.788,81
	- Credito v/le aziende per contributo straordinario art.41,comma 2,L.n.488/1999.....	32.079.268,70	31.566.557,23	-512.711,47
3	RATEI ATTIVI (ALL. B1/1).....	78.740.927,00	72.565.979,00	-6.174.948,00
4	CREDITI BANCARI E FINANZIARI:	1.925.512,28	1.925.512,28	0,00
	Credito v/l'Erario per ritenute di imposta indebitamente versate.....	1.919.067,58	1.919.067,58	0,00
	Rate di pensione indebitamente riscosse in costanza di rapporto di lavoro, da recuperare ai sensi dell'art.35, 4° comma, della L. n. 293/1956,dell'art. 9,3° comma,del D.P.R. n.144/1965 e degli artt. 3 e 19 della L. n.1079/1971.....	6.444,70	6.444,70	0,00
	TOTALE ATTIVITA'.....	162.751.723,50	165.651.628,55	2.899.905,05
5	DISAVANZO PATRIMONIALE:	11.384.970.003,43	13.114.784.158,27	1.729.814.154,84
	- Disavanzo economico degli esercizi precedenti.....	9.535.562.282,49	11.384.970.003,43	1.849.407.720,94
	- Disavanzo dell'esercizio.....	1.849.407.720,94	1.729.814.154,84	-119.593.566,10
	TOTALE A PAREGGIO	11.547.721.726,93	13.280.435.786,82	1.732.714.059,89

	PASSIVITA'	CONSISTENZA		VARIAZIONI
		al 1 [^] gennaio 2005	al 31 dicembre 2005	
1	DEBITO IN C/C VERSO LA GESTIONE ORDINARIA.....	9.302.339.138,17	10.970.131.524,61	1.667.792.386,44
2	RESIDUI PASSIVI:	37.514.035,93	50.328.764,54	12.814.728,61
	- Debiti verso lo Stato (All.A1/2).....	307.824,55	314.652,21	6.827,66
	- Debiti verso altri Enti per contribuzioni (All. A1/2).....	1.372.596,08	1.477.583,61	104.987,53
	- Debiti per prestazioni	32.707.840,56	45.410.711,85	12.702.871,29
	- Debito per oneri finanziari derivanti dalla cessione di crediti contributivi-L.448/1998 e succ. mod. e integ.	2.010.697,76	2.010.697,76	0,00
	-Debito per contributo straordinario-art.41 L.n.488/199	1.115.030,45	1.115.030,45	0,00
	- Debiti per prestazioni varie.....	46,53	88,66	42,13
3	RATEI PASSIVI:			
	-Rate di pensione	2.514.494,00	3.138.784,00	624.290,00
4	POSTE RETTIFICATIVE DELL'ATTIVO:	15.618.484,63	16.753.781,78	1.135.297,15
	-Fondo sval.crediti per prestazioni da recuperare.....	457.657,28	550.760,38	93.103,10
	-Fondo svalutazione crediti contributivi.....	15.160.827,35	16.203.021,40	1.042.194,05
	TOTALE PASSIVITA'.....	9.357.986.152,73	11.040.352.854,93	1.682.366.702,20
5	FONDO DI RISERVA di cui all'art. 1, legge n.1079/1971.....	2.189.735.574,20	2.240.082.931,89	50.347.357,69
	TOTALE A PAREGGIO	11.547.721.726,93	13.280.435.786,82	1.732.714.059,89

**ALL. B/1 CONTABILITA' SEPARATA ex FONDO DI PREVIDENZA DEI DIPENDENTI DALL'ENEL E DALLE AZIENDE ELETTRICHE PRIVATE
ENTRATE E USCITE DELL'ESERCIZIO 2005**

ENTRATE	PREVENTIVO 2005		CONSUNTIVO 2005
	1^nota di variazione	AGGIORNATO	
1 CONTRIBUTI A CARICO DEI DATORI DI LAVORO E DEGLI ISCRITTI (all.B1/1)	693.673.100,00	620.527.927,00	668.576.239,85
2 QUOTE DI PARTECIPAZIONE DEGLI ISCRITTI (all.B1/2).....	12.500.000,00	12.300.000,00	13.919.129,78
3 REDDITI E PROVENTI PATRIMONIALI :			
- Interessi postali.....	8.356,00	741,00	3.998,82
4 TRASFERIMENTI DA PARTE DI ALTRI ENTI.....	0,00	0,00	8.419,33
5 POSTE CORRETTIVE E COMPENSATIVE DI USCITE:			
- Recupero di prestazioni.....	6.000.000,00	9.000.000,00	9.233.364,96
6 ENTRATE NON CLASSIFICABILI IN ALTRE VOCI(all. B1/3).....	837.232,00	956.085,00	549.616,81
A - COMPONENTI FINANZIARIE DI PARTE CORRENTE	713.018.688,00	642.784.753,00	692.290.769,55
7 TRASFERIMENTI DALLA GESTIONE DEGLI INTERVENTI ASSISTENZIALI E DI SOSTEGNO ALLE GESTIONI PREVIDENZIALI :	10.504.199,00	10.455.872,00	9.107.248,07
- Copertura del mancato gettito contributivo a seguito di esoneri e riduzioni di aliquote in favore di categorie e settori produttivi (all.12/D).....	66.046,00	17.719,00	4.824,07
- Altre coperture assicurative fiscalizzate e minori entrate (all.12/C).....	10.438.153,00	10.438.153,00	9.102.424,00
8 TRASFERIMENTI DA ALTRE GESTIONI DELL'INPS:			
-FPLD,per valori di copertura di periodi assicurativi.....	5.500.000,00	5.200.000,00	4.826.320,94
9 REC. DEL CONTRIBUTO IN CONTO INTERESSI SUI MUTUI CONCESSI AI CONDUTTORI PER L'ACQUISTO DEGLI IMMOBILI DELL'ISTITUTO..	0,00	0,00	157,25
10 CANONE D'USO NETTO DEGLI IMMOBILI STRUMENTALI ADIBITI AD UFFICI.....	37.552,00	16.065,78	16.563,73
VARIAZIONI PATRIMONIALI STRAORDINARIE.....	0,00	1.454.597,64	7.962.858,22
- Plus-valore immobili alienati.....	0,00	38.998,58	38.998,58
- Plus-valore ed ecc.za del F.do amm.to Imm.II ceduti al FIP.....	0,00	1.415.599,06	7.923.859,64
11 PRELIEVI DA RISERVE TECNICHE E FONDI DI ACCANTONAMENTO VARI :	0,00	66.448,00	693.224,92
- Prelievo dal fondo svalutazione crediti per prestazioni da recuperare.....	0,00	0,00	652.514,17
- Prelievo dal fondo svalutazione crediti contributivi.....	0,00	66.448,00	40.710,75
12 STORNO RATEI PASSIVI INIZIALI:			
- per prestazioni (all. B1/4).....	4.266.477,00	2.514.494,00	2.514.494,00
13 ATTRIBUZIONE RATEI ATTIVI FINALI:			
- per contributi (all.B1/1).....	86.657.835,00	79.284.000,00	72.565.979,00
B - COMPONENTI ECONOMICHE.....	106.966.063,00	98.991.477,42	97.686.846,13
TOTALE DELLE ENTRATE (A+B).....	819.984.751,00	741.776.230,42	789.977.615,68
14 DISAVANZO ECONOMICO DELL'ESERCIZIO.....	1.781.310.815,00	1.790.561.417,38	1.729.814.154,84
TOTALE A PAREGGIO.....	2.601.295.566,00	2.532.337.647,80	2.519.791.770,52

ALL.B1

U S C I T E	PREVENTIVO 2005		CONSUNTIVO 2005
	1^nota di variazione	AGGIORNATO	
1 SPESE PER PRESTAZIONI ISTITUZIONALI (all.B1/4).....	2.238.251.608,00	2.220.602.494,00	2.216.353.658,45
2 TRASFERIMENTI PASSIVI (all.B1/5).....	3.740.418,00	3.318.246,00	3.515.491,88
- Trasferimenti allo Stato per contribuzioni ONPI.....	2.088.071,00	1.849.171,00	1.961.394,18
- Trasferimenti ad altri Enti.....	1.652.347,00	1.469.075,00	1.554.097,70
3 ONERI FINANZIARI:			
- Interessi passivi su prestazioni arretrate.....	100.000,00	130.000,00	105.554,94
4 POSTE CORRETTIVE E COMPENSATIVE DI ENTRATE :	525.000,00	4.000.000,00	5.931.068,83
- Rimborso di contributi.....	225.000,00	3.700.000,00	5.696.201,62
- Rimborso di riserve e valori di riscatto.....	300.000,00	300.000,00	206.814,73
- Rimborso di trattenute ai pensionati occupati-art.44,c.2 e 3 L.n.2899/2002..	0,00	0,00	28.052,48
5 USCITE NON CLASSIFICABILI IN ALTRE VOCI:	18.124,00	22.497,00	24.035,00
- Varie.....	18.124,00	22.497,00	24.035,00
- Rivalutazione monetaria di prestazioni arretrate.....	0,00	0,00	0,00
A - COMPONENTI FINANZIARIE DI PARTE CORRENTE.....	2.242.635.150,00	2.228.073.237,00	2.225.929.809,10
6 SPESE DI AMMINISTRAZIONE.....	10.502.595,00	10.730.215,00	9.251.326,94
7 SPESE DI AMMINISTRAZIONE CONNESSE CON LE OPERAZIONI DI CARTOLARIZZAZIONE DEGLI IMMOBILI DA REDDITO.....	117.381,00	73.053,00	44.920,46
8 ONERE PER LA PREVENZIONE E CURA DELL'INVALIDITA'.....	30.492,00	38.490,00	41.495,26
9 ONERI TRIBUTARI.....	338.192,00	262.160,00	250.738,70
10 ONERE PER CONTRIBUTO IN C/INTERESSI SUI MUTUI CONCESSI AI CONDUTTORI PER L'ACQUISTO DEGLI IMMOBILI DELL'ISTITUTO..	24.114,00	27.140,00	18.073,02
11 VARIAZIONI PATRIMONIALI STRAORDINARIE:	0,00	0,00	693.224,92
- Eliminaz. residui attivi per prestazioni da recuperare.....	0,00	0,00	40.710,75
- Eliminaz. residui attivi per crediti contributivi.....	0,00	0,00	652.514,17
12 SVALUTAZIONI E DEPREZZAMENTI:	1.124.781,00	0,00	1.828.522,07
- Assegnazione al fondo svalutazione crediti contributivi.....	1.124.781,00	0,00	1.694.708,22
- Assegnazione al fondo sval.credito per prestazioni da recuperare.....	0,00	0,00	133.813,85
13 TRASFERIMENTI AD ALTRE GESTIONI DELL'INPS:	195.000.000,00	140.000.000,00	149.506.591,36
-Valori di copertura di periodi assicurativi.....	195.000.000,00	140.000.000,00	149.499.864,41
- Trasferimento alla gestione ex art..2,c.26, legge n.335/1995 di quota parte dei proventi di cui all'art.44,cc 2 e 3 della legge n.289/2002.....	0,00	0,00	6.726,95
14 STORNO RATEI ATTIVI INIZIALI:			
- per contributi a carico dei datori di lavoro e degli iscritti (all.B1/1).....	93.850.559,00	78.740.927,00	78.740.927,00
15 ATTRIBUZIONE RATEI PASSIVI FINALI:			
- per prestazioni (all. B1/4).....	3.303.638,00	4.736.000,00	3.138.784,00
B - COMPONENTI ECONOMICHE.....	304.291.752,00	234.607.985,00	243.514.603,73
TOTALE DELLE USCITE (A + B).....	2.546.926.902,00	2.462.681.222,00	2.469.444.412,83
16 ASSEGNAZIONE AL FONDO DI RISERVA -art.1,L.1079/1971.....	54.368.664,00	69.656.425,80	50.347.357,69
TOTALE A PAREGGIO.....	2.601.295.566,00	2.532.337.647,80	2.519.791.770,52

Allegato n. A1/1

CREDITI DIVERSI

DESCRIZIONE	CONSISTENZA		VARIAZIONI
	al 1° gennaio 2005	al 31 dicembre 2005	
Riserve matematiche dovute da altre gestioni previdenziali ai sensi dell'art.9, lett.b),del D.P.R.17 marzo 1965, n.144	2.880,16	2.880,16	0,00
Prestazioni da recuperare	5.720.716,00	6.884.504,81	1.163.788,81
TOTALE	5.723.596,16	6.887.384,97	1.163.788,81

Allegato n. A1/2

DEBITI VERSO LO STATO E ALTRI ENTI

DESCRIZIONE	CONSISTENZA		VARIAZIONI
	al 1° gennaio 2005	al 31 dicembre 2005	
VERSO LO STATO:			
Per il finanziamento del Fondo sanitario nazionale art.69,lett.a) e b) della legge n.833/1978:			
- per prestazioni terapeutiche della prevenzione e cura dell'invalidita'-art.10 legge n.887/1984.....	207.747,89	207.747,89	0,00
- per somme da trasferire ai sensi dell'art.1 duodecies della legge n.641/1978 (gia' contribuzione ONPI).....	100.076,66	106.904,32	6.827,66
Totale verso lo Stato.....	307.824,55	314.652,21	6.827,66
VERSO ALTRI ENTI:			
Per contribuzioni:			
- I P A S.....	1.372.596,08	1.477.583,61	104.987,53
Totale verso altri Enti.....	1.372.596,08	1.477.583,61	104.987,53
COMPLESSO.....	1.680.420,63	1.792.235,82	111.815,19

Allegato n.B1/1

CONTRIBUTI A CARICO DEI DATORI DI LAVORO E DEGLI ISCRITTI

DESCRIZIONE	PREVENTIVO 2005		CONSUNTIVO 2005				TOTALE (dato economico) (6=3-4+5)
	1ª nota variazione (dato economico) (1)	aggiornato (dato economico) (2)	accertati (3)	meno: rateo al 31 dicembre 2004 (4)	più: rateo al 31 dicembre 2005 (5)		
Contributi ordinari	680.912.605,00	615.383.000,00	662.572.043,43	78.740.927,00	72.565.979,00		656.397.095,43
Contributo di solidarietà - art.9 bis della legge n. 166/1991	5.567.771,00	5.688.000,00	6.004.196,42	0,00	0,00		6.004.196,42
TOTALE	686.480.376,00	621.071.000,00	668.576.239,85	78.740.927,00	72.565.979,00		662.401.291,85

Allegato n. B1/2

QUOTE DI PARTECIPAZIONE DEGLI ISCRITTI

DESCRIZIONE	PREVENTIVO	2005	CONSUNTIVO 2005
	1^nota di variazione	AGGIORNATO	
Contributi per la prosecuzione volontaria.....	3.000.000,00	4.000.000,00	7.308.557,13
Riserve, valori capitali e di riscatto.....	9.000.000,00	6.300.000,00	4.733.778,78
Proventi per divieto di cumulo tra pensione e redditi da lavoro.....	500.000,00	2.000.000,00	1.782.321,05
Proventi connessi con l'estensione del regime di totale cumulabilità della pensione con redditi da lavoro - art.44, c.2, L.289/2002	0,00	0,00	91.878,74
Proventi a sanatoria di periodi di totale o parziale incumulabilità della pensione con redditi da lavoro - art.44, c.3, L.289/2002	0,00	0,00	2.594,08
TOTALE.....	12.500.000,00	12.300.000,00	13.919.129,78

Allegato n.B1/3

ENTRATE NON CLASSIFICABILI IN ALTRE VOCI

DESCRIZIONE	PREVENTIVO 2005		CONSUNTIVO 2005
	1 ^a nota variazione	AGGIORNATO	
Interessi per il versamento dilazionato o differito dei contributi	473.420,00	431.737,00	200.116,53
Interessi per il versamento dilazionato dei valori capitali per la copertura degli oneri di cui alla legge n.336/1970	230.000,00	200.000,00	0,00
Interessi per la riscossione dilazionata dei proventi di cui all'art. 44, commi 2 e 3 della L. n.289/2002	0,00	0,00	849,12
Ammende, multe e sanzioni civili	92.776,00	272.945,00	54.906,16
Entrate diverse	41.036,00	51.403,00	293.745,00
TOTALE	837.232,00	956.085,00	549.616,81

Allegato n. B1/4

SPESE PER PRESTAZIONI ISTITUZIONALI

DESCRIZIONE	PREVENTIVO 2005		CONSUNTIVO 2005				Totale (dato economico) (4=1-2+3)
	1° nota variazione (dato economico)	aggiornato (dato economico)	Impegnate (1)	meno: rateo al 31 dicembre 2004 (2)	più: rateo al 31 dicembre 2005 (3)		
Rate di pensione	2.273.114.531,00	2.259.392.000,00	2.255.411.273,24	2.514.494,00	3.138.784,00	2.256.035.563,24	
a detrarre:							
-maggiorazioni sociali art.38, L.488/2001	57.099,00	47.900,00	42.129,25	-	-	42.129,25	
-maggiorazioni sociali art.1 L.140/85 e succ. Integr. e modif. (L. 388/2000)	30.555,00	39.100,00	38.261,21	-	-	38.261,21	
-somma aggluntiva trattamenti minimo, art 70, comma 7, L.388/2000.....	4.565,00	5.900,00	3.384,84	-	-	3.384,84	
-maggiorazioni ex combattenti, art.6, L.140/1985 e successive	268.863,00	265.100,00	254.995,17	-	-	254.995,17	
-maggiore rivalutazione pensioni, art .69, comma 1-2, L. 388/2000.....	12.510.135,00	12.458.000,00	12.458.000,00	-	-	12.458.000,00	
-miglioramenti pensionistici di cui all'art. 2bis, comma 1, L.59/91.....	9.483.698,00	9.824.000,00	9.824.000,00	-	-	9.824.000,00	
-pensionamenti anticipati ex art.13, commi 6-7-8, L.257/92	13.470.847,00	13.928.000,00	16.463.107,23	-	-	16.463.107,23	
Totale delle detrazioni	35.825.762,00	36.568.000,00	39.083.877,70	0,00	0,00	39.083.877,70	
Rate di pensione a carico della Gestione	2.237.288.769,00	2.222.824.000,00	2.216.327.395,54	2.514.494,00	3.138.784,00	2.216.951.685,54	
Assegno per l'assistenza personale ai pensionati inabili - art.5, L.222/1984.....	-	-	23.447,15	-	-	23.447,15	
Indennità <i>una tantum</i> per matrimonio - art.9, L53/63.....	-	-	2.815,76	-	-	2.815,76	
TOTALE	2.237.288.769,00	2.222.824.000,00	2.216.353.658,45	2.514.494,00	3.138.784,00	2.216.977.948,45	
Onere per la prevenzione e cura dell'invalità -prestazioni economiche ed accessorie- art.1 L.98/1982	30.492,00	38.490,00	41.495,26	-	-	41.495,26	
TOTALE GENERALE.....	2.237.319.261,00	2.222.862.490,00	2.216.395.153,71	2.514.494,00	3.138.784,00	2.217.019.443,71	

Allegato n. B1/5

TRASFERIMENTI PASSIVI

DESCRIZIONE	PREVENTIVO 2005		CONSUNTIVO 2005
	1 ^a nota variazione	aggiornato	
ALLO STATO:			
- Ministero del tesoro - art.1 duodecies L. n. 641/1978 (già contribuzione destinata all'ONPI)	2.088.071,00	1.849.171,00	1.961.394,18
TOTALE	2.088.071,00	1.849.171,00	1.961.394,18
AD ALTRI ENTI:			
- IPAS, per contribuzione	1.573.013,00	1.393.042,00	1.477.583,61
- Istituto italiano di medicina sociale, per contribuzione	10.265,00	9.399,00	9.879,66
- Commissione vigilanza fondi pensione, art.2 D.L.15/4/1998.	69.069,00	66.634,00	66.634,43
TOTALE	1.652.347,00	1.469.075,00	1.554.097,70
TOTALE COMPLESSIVO	3.740.418,00	3.318.246,00	3.515.491,88

ALLEGATI RELATIVI ALL'EX FONDO TELEFONICI

^^^^^^^^^^^^^^

Stato patrimoniale: Allegato A2 + A2/1

Conto Economico : Allegato B2 + B2/1---B2/5

ALL. A 2
CONTABILITA' SEPARATA EX FONDO DI PREVIDENZA DEL PERSONALE ADDETTO AI PUBBLICI SERVIZI DI TELEFONIA
SITUAZIONE PATRIMONIALE AL 31 DICEMBRE 2005

ATTIVITA'	CONSISTENZA		VARIAZIONI
	al 1 [^] gennaio 2005	al 31 dicembre 2005	
1 QUOTA DI PARTECIPAZIONE ALL'ACQUISIZIONE DI IMMOBILI STRUMENTALI ADIBITI AD UFFICI.....	218.456,93	211.408,41	-7.048,52
2 CREDITO IN C/C VERSO LA GESTIONE ORDINARIA.....	2.141.700.285,27	1.885.025.736,93	-256.674.548,34
3 RESIDUI ATTIVI:	2.201.055.177,39	1.976.137.086,16	-224.918.091,23
- Crediti ceduti alla S.C.C.I. S.p.a (All.1).....	1.799.427,76	1.814.358,90	14.931,14
- Altri crediti:			
- Crediti contributivi.....	379.169,38	379.169,38	0,00
- Crediti v/ aziende per valori capitali-art.5L.58/92.	2.192.321.270,13	1.966.403.185,37	-225.918.084,76
- Crediti per prestazioni da recuperare.....	4.868.045,42	5.853.107,81	985.062,39
- Credito v/le aziende per contributo straordinario art.41,comma 2,L.n.488/1999.....	1.687.264,70	1.687.264,70	0,00
4 RATEI ATTIVI (ALL. B 2/1).....	94.538.551,49	89.724.193,16	-4.814.358,33
TOTALE ATTIVITA'.....	4.437.512.471,08	3.951.098.424,66	-486.414.046,42
5 DISAVANZO PATRIMONIALE:	802.273.153,35	1.273.363.939,68	471.090.786,33
- Disavanzo economico degli esercizi precedenti.....	382.469.319,46	802.273.153,35	419.803.833,89
- Disavanzo dell'esercizio.....	419.803.833,89	471.090.786,33	51.286.952,44
TOTALE A PAREGGIO	5.239.785.624,43	5.224.462.364,34	-15.323.260,09

ALL. A 2

	PASSIVITA'	CONSISTENZA		VARIAZIONI
		al 1^ gennaio 2005	al 31 dicembre 2005	
1	RESIDUI PASSIVI:	22.691.933,80	30.267.987,22	7.576.053,42
	- Debiti verso lo Stato (All. A2/1).....	204.300,46	201.491,77	-2.808,69
	- Debiti verso altri Enti per contribuzioni (All.A2/1).....	1.731.155,50	1.705.727,63	-25.427,87
	- Debiti per prestazioni	20.142.539,86	27.746.786,60	7.604.246,74
	- Debito per oneri finanziari derivanti dalla cessione di crediti contributivi-L.448/1998 e succ. mod. e integ.	156.279,43	156.279,43	0,00
	-Debito per contributo straordinario-art.41 L.n.488/1998	457.580,82	457.580,82	0,00
	- Debiti per prestazioni diverse.....	77,73	120,97	43,24
2	RATEI PASSIVI:			
	-Rate di pensione	3.788.363,07	8.551.323,69	4.762.960,62
3	RIMANENZE PASSIVE DI ESERCIZIO:			
	-Fondo copertura oneri da liquidare-art.5 L.n.58/92	1.361.396.410,71	1.126.386.682,34	-235.009.728,37
4	POSTE RETTIFICATIVE DELL'ATTIVO:			
	-Fondo sval.crediti per prestazioni da recuperare.....	486.804,54	585.310,78	98.506,24
	TOTALE PASSIVITA'	1.388.363.512,12	1.165.791.304,03	-222.572.208,09
5	FONDO DI RISERVA DI CUI ALL'ART.5, D.L.VO N. 658 /1996.....	2.566.937.114,00	2.774.186.062,00	207.248.948,00
6	AVANZO PATRIMONIALE:	1.284.484.998,31	1.284.484.998,31	0,00
	-Avanzo economico degli esercizi precedenti.....	1.284.484.998,31	1.284.484.998,31	0,00
	-Avanzo economico di esercizio.....	0,00	0,00	0,00
	TOTALE A PAREGGIO	5.239.785.624,43	5.224.462.364,34	-15.323.260,09

ALL. A 2

	PASSIVITA'	CONSISTENZA		VARIAZIONI
		al 1^ gennaio 2005	al 31 dicembre 2005	
1	RESIDUI PASSIVI:	22.691.933,80	30.267.987,22	7.576.053,42
	- Debiti verso lo Stato (All. A2/1).....	204.300,46	201.491,77	-2.808,69
	- Debiti verso altri Enti per contribuzioni (All.A2/1).....	1.731.155,50	1.705.727,63	-25.427,87
	- Debiti per prestazioni	20.142.539,86	27.746.786,60	7.604.246,74
	- Debito per oneri finanziari derivanti dalla cessione di crediti contributivi-L.448/1998 e succ. mod. e integ.	156.279,43	156.279,43	0,00
	-Debito per contributo straordinario-art.41 L.n.488/199	457.580,82	457.580,82	0,00
	- Debiti per prestazioni diverse.....	77,73	120,97	43,24
2	RATEI PASSIVI:			
	-Rate di pensione	3.788.363,07	8.551.323,69	4.762.960,62
3	RIMANENZE-PASSIVE- DI ESERCIZIO:			
	-Fondo copertura oneri da liquidare-art.5 L.n.58/92	1.361.396.410,71	1.126.386.682,34	-235.009.728,37
4	POSTE RETTIFICATIVE DELL'ATTIVO:			
	-Fondo sval.crediti per prestazioni da recuperare.....	486.804,54	585.310,78	98.506,24
	TOTALE PASSIVITA'	1.388.363.512,12	1.165.791.304,03	-222.572.208,09
5	FONDO DI RISERVA DI CUI ALL'ART.5, D.L.VO N. 658 /1996.....	2.566.937.114,00	2.774.186.062,00	207.248.948,00
6	AVANZO PATRIMONIALE:	1.284.484.998,31	1.284.484.998,31	0,00
	-Avanzo economico degli esercizi precedenti.....	1.284.484.998,31	1.284.484.998,31	0,00
	-Avanzo economico di esercizio.....	0,00	0,00	0,00
	TOTALE A PAREGGIO	5.239.785.624,43	5.224.462.364,34	-15.323.260,09

ALL.B 2

U S C I T E	PREVENTIVO 2005		CONSUNTIVO
	1^ nota di variazione	AGGIORNATO	2005
1 SPESE PER PRESTAZIONI ISTITUZIONALI (all.B2/4).....	1.411.849.633,00	1.396.563.120,00	1.438.482.770,74
2 TRASFERIMENTI PASSIVI (all.B2/5).....	4.338.054,00	18.896.015,00	26.132.884,73
- Trasferimenti allo Stato per contribuzioni ONPI.....	2.262.903,00	2.179.820,00	2.264.240,21
- Trasferimenti ad altri Enti.....	2.075.151,00	16.716.195,00	23.868.644,52
3 ONERI FINANZIARI:	149.000,00	150.000,00	963.931,02
- Interessi passivi su prestazioni arretrate.....	149.000,00	150.000,00	963.931,02
4 POSTE CORRETTIVE E COMPENSATIVE DI ENTRATE :	158.000,00	580.000,00	1.336.048,36
- Rimborso di contributi.....	110.000,00	550.000,00	1.327.576,32
- Rimborso di riserve e valori capitali.....	48.000,00	30.000,00	8.440,36
- Rimborso di trattenute ai pensionati occupati-art.44,c.2 e 3 L.n.289/02..	0,00	0,00	31,68
5 USCITE NON CLASSIFICABILI IN ALTRE VOCI:	15.329,00	18.667,00	20.554,89
- Rivalutazione monetaria su prestazioni arretrate.....	0,00	0,00	1.824,89
- Varie.....	15.329,00	18.667,00	18.730,00
A - COMPONENTI FINANZIARIE DI PARTE CORRENTE.....	1.416.510.016,00	1.416.207.802,00	1.466.936.189,74
6 SPESE DI AMMINISTRAZIONE.....	6.954.921,00	7.063.690,00	6.930.896,19
7 SPESE DI AMMINISTRAZIONE CONNESSE CON LE OPERAZIONI DI CARTOLARIZZAZIONE DEGLI IMMOBILI DA REDDITO.....	2.177.410,00	1.355.129,00	833.271,36
8 ONERE PER LA PREVENZIONE E CURA DELL'INVALIDITA'.....	38.428,00	26.488,00	28.527,99
9 ONERI TRIBUTARI.....	264.215,00	227.721,00	221.476,85
10 ONERE PER CONTRIBUTO IN C/INTERESSI SUI MUTUI CONCESSI AI CONDUTTORI PER L'ACQUISTO DEGLI IMMOBILI DELL'ISTITUTO.....	447.305,00	503.443,00	335.253,27
11 TRASFERIMENTI AD ALTRE GESTIONI DELL'INPS:	15.200.000,00	8.500.000,00	763.137,88
-FPLD, per valori di copertura di periodi assicurativi.....	15.200.000,00	8.500.000,00	758.789,91
- Trasferimento alla gestione ex art.2,c.26, legge n.335/1995 di quota parte dei proventi di cui all'art.44,cc 2 e 3 della legge n.289/2002.....	0,00	0,00	4.347,97
12 VARIAZIONI PATRIMONIALI STRAORDINARIE:	0,00	0,00	44.001,65
- Irrecuperabilità di crediti per prestazioni da recuperare.....	0,00	0,00	44.001,65
- Perdita su valori immobiliari relativi ad investimenti patrimoniali unitari.....	0,00	0,00	0,00
13 SVALUTAZIONI E DEPREZZAMENTI:	0,00	0,00	142.507,89
- Assegnazione al fondo sval.crediti per prestazioni da recuperare.....	0,00	0,00	142.507,89
14 ASSEGNAZIONE AL FONDO DI COPERTURA ONERI DI CUI ALL'ART. 5, L. N. 58/1992.....	6.200.000,00	5.727.177,00	5.035.283,47
15 STORNO RATEI ATTIVI INIZIALI:	97.221.515,00	94.538.551,49	94.538.551,49
- per contributi a carico dei datori di lavoro e degli iscritti (all.B2/1).....	97.221.515,00	94.538.551,49	94.538.551,49
16 ATTRIBUZIONE RATEI PASSIVI FINALI:	8.262.326,00	3.867.536,00	8.551.323,69
- per prestazioni (all. B2/4).....	8.262.326,00	3.867.536,00	8.551.323,69
B - COMPONENTI ECONOMICHE.....	136.766.120,00	121.809.735,49	117.424.231,73
TOTALE DELLE USCITE (A + B).....	1.553.276.136,00	1.538.017.537,49	1.584.360.421,47
17 ASSEGNAZIONE AL FONDO DI RISERVA-art.5,D.L.vo 658/96.....	193.916.914,00	177.248.948,00	207.248.948,00
TOTALE A PAREGGIO.....	1.747.193.050,00	1.715.266.485,49	1.791.609.369,47

DEBITI VERSO LO STATO ED ALTRI ENTI

Allegato A2/1

DESCRIZIONE	CONSISTENZA		VARIAZIONI
	al 1/1/2005	al 31/12/2005	
VERSO LO STATO:			
- ai sensi dell'art.1 duodecies della legge n.641/1978 (contribuzioni ex ONPI)	126.219,41	123.410,72	-2.808,69
- ai sensi dell'art.69, lett.b), della legge n.833/1978 - per prestazioni terapeutiche e della prevenzione e cura dell'invalidita' (art.10 della legge n.887/1984)	78.081,05	78.081,05	0,00
TOTALE VERSO LO STATO.....	204.300,46	201.491,77	-2.808,69
VERSO ALTRI ENTI:			
- agli Istituti di Patronato e di Assistenza Sociale.....	1.731.155,50	1.705.727,63	-25.427,87
TOTALE VERSO ALTRI ENTI.....	1.731.155,50	1.705.727,63	-25.427,87
TOTALE COMPLESSIVO.....	1.935.455,96	1.907.219,40	-28.236,56

CONTRIBUTI A CARICO DEI DATORI DI LAVORO E DEGLI ISCRITTI

Allegato B2/1

DESCRIZIONE	PREVENTIVO 2005		CONSUNTIVO 2005				TOTALE DATO ECONOMICO (4)=(1-2+3)
	1^ nota di variazione (dato economico)	AGGIORNATO (dato economico)	ACCERTATI nel 2005 (1)	meno: RATEO al 1/01/2005 (2)	più: RATEO al 31/12/2005 (3)	TOTALE DATO ECONOMICO	
CONTRIBUTI ORDINARI	741.743.270,00	723.178.071,33	744.512.032,77	93.791.901,67	88.975.488,56	739.695.619,66	
CONTRIBUTO DI SOLIDARIETA' AI SENSI DELL'ART. 9 BIS, DELLA LEGGE N. 166/1991	6.000.000,00	5.669.231,18	5.894.760,45	746.649,82	748.704,60	5.896.815,23	
CONTRIBUTO DI SOLIDARIETA' AI SENSI DELL'ART.5, COMMA 3, D.L. N.295/96.....	6.000.000,00	5.795.488,00	5.303.281,66	0,00	0,00	5.303.281,66	
TOTALE.....	753.743.270,00	734.642.790,51	755.710.074,88	94.538.551,49	89.724.193,16	750.895.716,55	
VALORI ATTUALI DEI MAGGIORI ONERI PER I PENSIONAMENTI ANTICIPATI A CARICO DEI DATORI DI LAVORO.....	900.000,00	330,00	158.497,62	0,00	0,00	158.497,62	
VALORI PER RISERVE MATEMATICHE ART.5 L.58/92.....	6.200.000,00	5.727.177,00	5.035.283,47	0,00	0,00	5.035.283,47	
TOTALE COMPLESSIVO	760.843.270,00	740.370.297,51	760.903.855,97	94.538.551,49	89.724.193,16	756.089.497,64	

QUOTE DI PARTECIPAZIONE DEGLI ISCRITTI

Allegato B2/2

DESCRIZIONE	PREVENTIVO 2005		CONSUNTIVO 2005
	1^ nota di variazione	AGGIORNATO	
CONTRIBUTI DEI PROSECUTORI VOLONTARI:			
- Contributi ordinari	1.600.000,00	2.000.000,00	7.240.103,72
VALORI DI RISCATTO:			
- di cui all'art. 10, legge n. 1450/1956 e artt.14 - 15 - 16, legge n.672/1973	2.100.000,00	2.500.000,00	4.622.364,25
- di cui all'art. 2 della legge n. 29/1979	120.000,00	63.000,00	19.708,56
TOTALE.....	3.820.000,00	4.563.000,00	11.882.176,53
PROVENTI PER DIVIETO DI CUMULO TRA PENSIONI E REDDITI	0,00	0,00	1.623.031,98
PROVENTI CONNESSI CON L'ESTENSIONE DEL REGIME DI TOTALE CUMULABILITA' DELLA PENSIONE CON REDDITI DA LAVORO-art.44, c.2, DELLA LEGGE n.289/2002	0,00	0,00	42.665,18
PROVENTI A SANATORIA DI PERIODI DI TOTALE O PARZIALE INCUMU- LABILITA' DELLA PENSIONE CON REDDITI DA LAVORO - art.44, c.3, DELLA LEGGE n.289/2002	0,00	0,00	429,31
TOTALE	0,00	0,00	1.666.126,47
TOTALE COMPLESSIVO	3.820.000,00	4.563.000,00	13.548.303,00

ALLEGATO B 2/3

ENTRATE NON CLASSIFICABILI IN ALTRE VOCI

DESCRIZIONE	PREVENTIVO 2005		CONSUNTIVO
	1^ nota di variazione	AGGIORNATO	2005
Interessi per il versamento dilazionato o differito dei contributi.....	0,00	0,00	57.877,32
Interessi per il versamento dilazionato degli oneri derivanti dalla legge n. 58/1992 art.5.....	94.170.318,00	83.731.880,00	83.731.621,33
Interessi per la riscossione dilazionata dei proventi art.44, c. 2 e 3, L.289/02	0,00	0,00	416,84
Ammende, multe,sanzioni civili e amministrative su contributi.....	20.132,00	12.890,00	2.240,81
Entrate diverse.....	34.708,00	42.653,00	228.911,00
TOTALE	94.225.158,00	83.787.423,00	84.021.067,30

Allegato B2/4

SPESE PER PRESTAZIONI ISTITUZIONALI

DESCRIZIONE	PREVENTIVO 2005		CONSUNTIVO 2005				TOTALE DATO ECONOMICO (4)=(1-2+3)
	1^ nota di variazione (dato economico)	AGGIORNATO (dato economico)	IMPEGNATE nel 2005 (1)	meno: RATEO al 31/12/2004 (2)	più: RATEO al 31/12/2005 (3)		
Rate di pensione.....	1.421.623.754,00	1.407.824.614,93	1.449.745.386,66	3.788.363,07	8.551.323,69	1.454.508.347,28	
meno:							
Maggiorazioni agli ex combattenti - art.6 L. 140/1985 e successive	1.227.379,00	1.408.005,00	1.296.491,65			1.296.491,65	
Maggiorazioni sociali, art.1, L.140/85 e succ. Integr. e modif. (L.388/2000).....	-	-	65.842,89			65.842,89	
Maggiorazioni sociali L.488/2001 art.38.....	-	-	46.633,95			46.633,95	
Prestazione aggiuntiva a favore dei titolari di pensioni al minimo art.70, c.7, L.388/2000.....	-	-	7.279,44			7.279,44	
Maggiore rivalutazione pensioni - art.69, c.1,2 L.388/2000	11.053.216,00	9.774.317,00	9.774.807,00			9.774.807,00	
Pensionamenti anticipati ex art.13, c.6-7-8, L.257/92	-	-	90.696,67			90.696,67	
TOTALE DELLE DETRAZIONI.....	12.280.595,00	11.182.322,00	11.281.751,60	0,00	0,00	11.281.751,60	
RATE DI PENSIONE A CARICO DELLA GESTIONE.....	1.409.343.159,00	1.396.642.292,93	1.438.463.635,06	3.788.363,07	8.551.323,69	1.443.226.595,68	
Assegno per l'assistenza personale ai pensionati inabili, art.5 L.222/84.....	0,00	0,00	19.135,68	0,00	0,00	19.135,68	
TOTALE (sub a).....	1.409.343.159,00	1.396.642.292,93	1.438.482.770,74	3.788.363,07	8.551.323,69	1.443.245.731,36	
ONERE PER LA PREVENZIONE E CURA DELL'INVALIDITA' prestazioni economiche ed accessorie - art.1, legge n.98/1982.....	38.428,00	26.488,00	28.527,99	-	-	28.527,99	
TOTALE GENERALE.....	1.409.381.587,00	1.396.668.780,93	1.438.511.298,73	3.788.363,07	8.551.323,69	1.443.274.259,35	

TRASFERIMENTI PASSIVI

Allegato B2/5

DESCRIZIONE	PREVENTIVO 2005		CONSUNTIVO
	1^ nota di variazione	AGGIORNATO	2005
ALLO STATO:			
- somme già destinate al soppresso ONPI - art.12, commi 3 e 4, legge n.55/1958 e art.1 duodecis, legge n.641/1978.....	2.262.903,00	2.179.820,00	2.264.240,21
AD ALTRI ENTI:			
- contribuzioni a favore degli Istituti di Patronato e di Assistenza Sociale.....	1.704.720,00	1.642.131,00	1.705.727,63
- contribuzioni a favore dell'Istituto Italiano di Medicina Sociale.....	11.125,00	11.080,00	11.405,11
- Commissione Vigilanza Fondi Pensione, art.2 D.L. 15/4/98.....	59.306,00	62.984,00	62.984,09
TOTALE.....	1.775.151,00	1.716.195,00	1.780.116,83
AD ENTI DI PREVIDENZA:			
- valori di copertura assicurativa.....	300.000,00	15.000.000,00	22.088.527,69
TOTALE COMPLESSIVO	4.338.054,00	18.896.015,00	26.132.884,73

ALLEGATI RELATIVI ALL'EX I.N.P.D.A.I.

^^^^^^^^^^^^^^^^

Stato patrimoniale: Allegato A3 + A3/1---A3/2

Conto Economico : Allegato B3 + B3/1---B3/6

ALL.A 3

**CONTABILITA' SEPARATA EX FONDO DI PREVIDENZA PER I DIRIGENTI DI AZIENDE INDUSTRIALI
SITUAZIONE PATRIMONIALE AL 31 DICEMBRE 2005**

ATTIVITA'	CONSISTENZA		VARIAZIONI
	al 1 ^o gennaio 2005	al 31 dicembre 2005	
1 QUOTA DI PARTECIPAZIONE ALL'ACQUISIZIONE DI IMMOBILI STRUMENTALI ADIBITI AD UFFICI.....	472.976,15	502.556,89	29.580,74
2 QUOTA DI PARTECIPAZIONE AI FONDI DI TESORERIA PER IMMOBILI CARTOLARIZZATI.....	1.993.598.899,53	2.030.012.973,40	36.414.073,87
3 RESIDUI ATTIVI:	1.373.313.312,89	1.514.097.795,82	140.784.482,93
- Crediti ceduti alla S.C.C.I. S.p.a (All.1).....	213.895.937,30	339.507.839,98	125.611.902,68
- Altri crediti:			
- Crediti contributivi	12.978.996,59	10.681.433,33	-2.297.563,26
- Crediti per rate di mutui e anticipazioni attive.....	3.203.578,40	2.950.440,32	-253.138,08
-Crediti v/Fondo Immobili Pubblici,art.4 D.L. n.351/2001.....	19.412.100,00	1.517.100,89	-17.894.999,11
-Crediti v/Fondo Patrimonio Uno,art.4 D.L. n.351/2001.....	0,00	27.918.000,00	27.918.000,00
-Credito v/S.C.I.P. srl per cessione Immobili di pertinenza della gestione.....	1.109.537.926,60	1.109.537.926,60	0,00
-Crediti vari (All.A3/2).....	14.284.774,00	21.985.054,70	7.700.280,70
4 RATEI ATTIVI :	360.140.316,23	331.625.550,24	-28.514.765,99
5 - per contributi (all.B3/1).....	344.607.807,00	315.427.593,00	-29.180.214,00
- per interessi su fondi investiti presso la Tesoreria.....	15.532.509,23	16.197.957,24	665.448,01
CREDITI BANCARI E FINANZIARI:	60.819.834,65	25.535.493,23	-35.284.341,42
6 -Mutui e prestiti	29.958.741,98	25.535.493,23	-4.423.248,75
-Mutui da perfezionare.....	30.861.092,67	0,00	-30.861.092,67
7 IMMOBILI (All.A3/1)	184.915.560,99	152.957.693,54	-31.957.867,45
8 CREDITI VERSO ALTRE GESTIONI DELL'INPS:			
-Verso la Gestione per gli interventi assistenziali e di sostegno alle Gestioni previdenziali.....	1.482.465,56	1.482.465,56	0,00
TOTALE ATTIVITA'	3.974.743.366,00	4.056.214.528,68	81.471.162,68
9 DISAVANZO PATRIMONIALE:	1.005.989.426,33	2.989.193.463,31	1.983.204.036,98
-Disavanzo economico degli esercizi precedenti.....	1.005.989.426,33	1.005.989.426,33	0,00
-Disavanzo economico dell'esercizio.....	0,00	1.983.204.036,98	1.983.204.036,98
TOTALE A PAREGGIO	4.980.732.792,33	7.045.407.991,99	2.064.675.199,66

ALL. A 3

	PASSIVITA'	CONSISTENZA		VARIAZIONI
		al 1^ gennaio 2005	al 31 dicembre 2005	
1	DEBITO IN C/C VERSO LA GESTIONE ORDINARIA..	2.431.473.821,64	4.507.526.672,91	2.076.052.851,27
2	RESIDUI PASSIVI:	116.025.707,47	93.300.279,51	-22.725.427,96
	- Debiti verso altri Enti per contribuzioni (All.A3/2).....	45.040.124,69	44.420.982,77	-619.141,92
	- Debiti per interessi passivi.....	1.586.705,45	1.488.308,17	-98.397,28
	- Debiti per prestazioni	33.424.885,68	42.278.057,11	8.853.171,43
	- Debito per canoni d'affitto da rimborsare.....	1.031.932,88	1.031.932,88	0,00
	- Debiti per concessione crediti.....	30.861.092,67	0,00	-30.861.092,67
	- Debiti per prestazioni diverse.....	0,00	32,48	32,48
	- Debiti diversi.....	1.637.559,65	1.637.559,65	0,00
	- Debito per oneri finanziari derivanti da cessione credit	2.443.406,45	2.443.406,45	0,00
3	RATEI PASSIVI:			
	-Rate di pensione (all.B3/4).....	17.938.018,00	30.517.178,00	12.579.160,00
4	FONDI DI ACCANTONAMENTO VARI:	1.299.354.954,17	1.280.219.309,29	-19.135.644,88
	- Fondo ex art. 39 legge n.153/1969.....	7.409.690,65	7.409.690,65	0,00
	- Fondo accan.to plus valenza rivalutazione immobili	1.274.527.715,66	1.249.908.455,38	-24.619.260,28
	- Fondo accan.to eccedenza ammortamento immobili.....	17.417.547,86	22.901.163,26	5.483.615,40
5	POSTE RETTIFICATIVE DELL'ATTIVO:	79.369.160,79	97.273.422,02	17.904.261,23
	- Fondo svalutazione crediti contributivi.....	76.602.711,76	94.960.541,95	18.357.830,19
	- Fondo ammortamento immobili.....	2.766.449,03	2.312.880,07	-453.568,96
	TOTALE PASSIVITA'	3.944.161.662,07	6.008.836.861,73	2.064.675.199,66
6	AVANZO PATRIMONIALE:	1.036.571.130,26	1.036.571.130,26	0,00
	-Avanzo economico degli esercizi precedenti.....	483.137.341,63	1.036.571.130,26	553.433.788,63
	-Avanzo economico di esercizio.....	553.433.788,63	0,00	-553.433.788,63
	TOTALE A PAREGGIO	4.980.732.792,33	7.045.407.991,99	2.064.675.199,66

ALL. B/3

CONTABILITA' SEPARATA ex FONDO DI PREVIDENZA PER I DIRIGENTI DI AZIENDE INDUSTRIALI
ENTRATE E USCITE DELL'ESERCIZIO 2005

ENTRATE	PREVENTIVO 2005		CONSUNTIVO
	1^ nota di variazione	AGGIORNATO	2005
1 CONTRIBUTI A CARICO DEI DATORI DI LAVORO E DEGLI ISCRITTI (all.B3/1)	2.578.075.185,00	2.619.320.348,00	2.502.625.691,36
2 QUOTE DI PARTECIPAZIONE DEGLI ISCRITTI (all.B3/2)	34.382.190,00	53.100.000,00	55.449.493,60
3 TRASFERIMENTI DA PARTE DI ALTRI ENTI	13.056.000,00	0,00	738.329,97
4 REDDITI E PROVENTI PATRIMONIALI :	157.409,00	162.890,00	128.620,33
- Interessi postali.....	157.409,00	162.890,00	128.620,33
- Interessi attivi diversi.....	0,00	0,00	0,00
5 POSTE CORRETTIVE E COMPENSATIVE DI USCITE:	14.772.000,00	16.000.000,00	30.302.472,21
- Recupero di prestazioni.....	13.770.000,00	16.000.000,00	30.198.866,93
- Recupero quota capitale pensioni anticipate.....	1.002.000,00	0,00	0,00
- Recupero contributo in c/interessi mutui art.6 c.9 D.Lgs.104/96.....	0,00	0,00	103.605,28
6 ENTRATE NON CLASSIFICABILI IN ALTRE VOCI (all. B3/3)	419.778,00	5.303.180,00	19.247.285,02
A - COMPONENTI FINANZIARIE DI PARTE CORRENTE	2.640.862.562,00	2.693.886.418,00	2.608.491.892,49
7 TRASFERIMENTI DA ALTRE GESTIONI DELL'INPS:	188.285.213,27	70.328.453,56	72.190.295,02
- Valori di copertura di periodi assicurativi.....	147.900.000,00	28.150.000,00	30.035.179,18
- Interessi compensativi-art.5 L.n.44/1973.....	0,00	0,00	0,00
- Interessi maturati su investimenti presso la Tesoreria.....	40.385.213,27	42.042.525,56	42.017.602,18
- Interessi maturati sui depositi cauzionali.....	0,00	135.928,00	137.513,66
8 CANONE D'USO NETTO DEGLI IMMOBILI STRUMENTALI ADIBITI AD UFFICI.....	98.116,00	41.800,39	29.498,94
9 VARIAZIONI PATRIMONIALI STRAORDINARIE :	0,00	0,00	3.550.061,13
- Rate di pensione.....	0,00	0,00	575.011,90
- Plusvalore immobili alienati di pertinenza della gestione.....	0,00	0,00	2.975.049,23
10 PRELIEVI DA RISERVE TECNICHE E FONDI DI ACCANTONAMENTO VARI :	1.000.000,00	17.417.547,86	45.318.906,64
- Utilizzazione degli importi accantonati ex art.39 legge n.153/1969.....	1.000.000,00	0,00	0,00
- Prelievo dal fondo svalutazione crediti contributivi.....	0,00	0,00	2.477.429,36
- Prelievo dal fondo ammortamento immobili di pertinenza della Gestione.....	0,00	0,00	804.669,14
- Prelievo dal fondo accantonamento plusvalenza da rivalutazione.....	0,00	0,00	24.619.260,28
- Prelievo dal fondo accantonamento plusvalenza imm.li conferiti al FIP .	0,00	17.417.547,86	17.417.547,86
11 STORNO RATEI PASSIVI INIZIALI:			
- per prestazioni (all. B3/4).....	8.687.925,00	17.938.018,00	17.938.018,00
12 ATTRIBUZIONE RATEI ATTIVI FINALI:	337.658.424,27	328.321.784,42	331.625.550,24
- per contributi (all.B3/1).....	322.914.226,00	313.076.000,00	315.427.593,00
- per interessi sulla quota di partecipazione ai fondi investiti c/o Tesoreria C.	14.744.198,27	15.245.784,42	16.197.957,24
13 UTILE SU INVESTIMENTI PATRIMONIALI (all.B3/6).....	1.320.648,85	0,00	0,00
B - COMPONENTI ECONOMICHE.....	537.050.327,39	434.047.604,23	470.652.329,97
TOTALE DELLE ENTRATE (A+B).....	3.177.912.889,39	3.127.934.022,23	3.079.144.222,46
14 DISAVANZO ECONOMICO DELL'ESERCIZIO.....	1.628.149.720,70	1.925.638.961,43	1.983.204.036,98
TOTALE A PAREGGIO.....	4.806.062.610,09	5.053.572.983,66	5.062.348.259,44

ALL.B 3

U S C I T E	PREVENTIVO 2005		CONSUNTIVO
	1^ nota di variazione	AGGIORNATO	2005
1 SPESE PER PRESTAZIONI ISTITUZIONALI (all.B3/4).....	4.271.665.054,00	4.517.196.018,00	4.483.663.797,05
2 TRASFERIMENTI PASSIVI (all.B3/5):			
- Trasferimenti ad altri Enti.....	6.213.515,00	6.056.310,00	6.284.125,03
3 ONERI FINANZIARI:	218.831,82	776.484,00	6.963.215,09
- Interessi passivi su prestazioni arretrate.....	218.831,82	516.793,00	593.524,27
- Interessi passivi diversi.....	0,00	259.691,00	6.369.690,82
4 POSTE CORRETTIVE E COMPENSATIVE DI ENTRATE :	2.226.150,00	28.000.000,00	47.818.303,87
- Rimborso di contributi.....	2.226.150,00	28.000.000,00	47.770.157,04
- Rimborso di trattenute ai pensionati occupati.....	0,00	0,00	48.146,83
5 USCITE NON CLASSIFICABILI IN ALTRE VOCI:	5.580.981,00	10.146.748,00	9.150.169,07
- Varie.....	180.981,00	146.748,00	152.764,00
- Rivalutazione monetaria su prestazioni arretrate.....	0,00	0,00	366,11
- Contributi in c/interessi concessi agli Inquilini degli Immobili ceduti.....	5.400.000,00	10.000.000,00	8.997.038,96
A - COMPONENTI FINANZIARIE DI PARTE CORRENTE.....	4.285.904.531,82	4.562.175.560,00	4.553.879.610,11
6 SPESE DI AMMINISTRAZIONE.....	34.277.916,00	28.108.235,00	16.476.017,48
7 SPESE DI AMMINISTRAZIONE CONNESSE CON LE OPERAZIONI DI CARTOLARIZZAZIONE DEGLI IMMOBILI DA REDDITO.....	37.127.000,00	40.557.000,00	36.259.368,05
8 TRASFERIMENTI AD ALTRE GESTIONI DELL'INPS:	37.230.000,00	0,00	1.942.958,42
- Valori di copertura di periodi assicurativi.....	37.230.000,00	0,00	1.908.307,49
- Trasferimento alla gestione ex art.2,c.26, legge n.335/1995 di quota parte dei proventi di cui all'art.44,cc 2 e 3 della legge n.289/2002.....	0,00	0,00	34.650,93
9 ONERI TRIBUTARI.....	12.107.240,00	11.998.148,90	11.987.498,88
10 VARIAZIONI PATRIMONIALI STRAORDINARIE:	0,00	0,00	7.160.254,78
- Eliminazione crediti contributivi	0,00	0,00	1.650.217,15
- Minus valenza immobili di pertinenza della Gestione	0,00	0,00	5.497.815,79
- Eliminazione crediti per prestazioni.....	0,00	0,00	12.221,84
11 PERDITA DELLA GESTIONE IMMOBILIARE (all.B3/6).....	0,00	1.744.189,53	248.634,68
12 SVALUTAZIONI E DEPREZZAMENTI:			
- Assegnazione al fondo svalutazione crediti contributivi.....	20.367.048,00	34.139.534,00	20.835.259,55
13 STORNO RATEI ATTIVI INIZIALI:	372.197.871,27	360.140.316,23	360.140.316,23
- per contributi a carico dei datori di lavoro e degli iscritti (all.B3/1).....	357.273.215,00	344.607.807,00	344.607.807,00
- per interessi sulla quota di partecipazione ai fondi investiti c/o Tesoreria C.	14.924.656,27	15.532.509,23	15.532.509,23
14 ATTRIBUZIONE RATEI PASSIVI FINALI:			
- per prestazioni (all. B3/4).....	6.851.003,00	14.710.000,00	30.517.178,00
15 ASSEGNAZIONI ALLE RISERVE TECNICHE E FONDI DI ACCANTONAMENTO VARI:			
- Accantonamento eccedenza del fondo ammortamento immobili.....	0,00	0,00	22.901.163,26
B - COMPONENTI ECONOMICHE.....	520.158.078,27	491.397.423,66	508.468.649,33
TOTALE DELLE USCITE (A + B).....	4.806.062.610,09	5.053.572.983,66	5.062.348.259,44
16 AVANZO ECONOMICO DELL'ESERCIZIO.....	0,00	0,00	0,00
TOTALE A PAREGGIO.....	4.806.062.610,09	5.053.572.983,66	5.062.348.259,44

IMMOBILI DI PERTINENZA DELLA GESTIONE EX INPDAI										
	Consistenza al 1.1.2005	Aumenti	Dimin.ni	Minusvalenze	Consistenza al 31.12.2005	Ammortamento quota 2005 (=2% valore storico)	Variazione ammortamento	Prelievo dal fondo per alienazione	Totale amm.to al 31.12.2005	
1) IMMOBILI DA REDDITO										
a) Fabbricati										
ROMA:										
8 VIA SUSA 7	816.530,24				816.530,24	293,49			11.846,58	
14 VIA ACHERUSIO 16	571.201,33				571.201,33	210,29			8.312,61	
20 VIA SIRTE 28	575.657,82				575.657,82	253,20			8.458,56	
21 VIA SIRTE 20	914.812,50				914.812,50	417,33			13.482,91	
29 VIA SIRTE 62	821.412,30				821.412,30	343,13			12.039,51	
30 VIA GIULIO ROMANO 15	1.007.140,00				1.007.140,00	335,25			14.599,30	
33 VIA LUIGI UNGARELLI 12	287.107,15				287.107,15	351,02			4.667,18	
36 VIA G.CALDERINI 11	456.473,00				456.473,00	232,63			6.771,72	
42 VIA G.CALDERINI 25	802.064,65				802.064,65	368,57			11.822,43	
44 VIA LORENZO MAGNIFICO 120	1.692.226,80				1.692.226,80	785,00			24.764,54	
46 VIA STIMIGLIANO 22	1.745.223,55				1.745.223,55	921,61			25.962,69	
50 VIA BIGNAMI UGO 3	682.284,47				682.284,47	789,96			11.021,61	
51 VIA BIGNAMI UGO 7	698.830,72				698.830,72	781,14			11.223,89	
53 VIA MARTUCCI 5	345.747,85				345.747,85	196,27			5.180,50	
55 VIA GIOVANNI MARANGONI 8	1.274.373,97				1.274.373,97	598,97			18.823,42	
57 VIA G.CAPOCCI 5	1.077.370,92				1.077.370,92	586,85			16.069,12	
61 L.GO SOMALIA 47	1.295.963,36				1.295.963,36	566,98			19.057,23	
70 VIA G.CAPOCCI 11	314.045,82				314.045,82	158,84			4.669,60	
95 VIA ARRIGO BOITO 94	382.807,67				382.807,67	205,98			5.704,11	
98 VIA MARCELLO II 29	1.033.233,20				1.033.233,20	593,95			15.476,56	
100 VIA NOMETANA 923 B	178.383,18				178.383,18	271,22			3.012,10	
103 IV.LE G. MARCONI 258	1.905.576,70				1.905.576,70	1.857,99			30.053,51	
116 VIA FESTO AVIENO 115	534.200,28				534.200,28	381,83			8.152,67	
122 VIA GIAN LEONARDO CERUSO 32	1.173.270,77				1.173.270,77	1.721,02			19.670,46	
134 VIA ISIDORO DEL LUNGO 54/A	110.988,14				110.988,14	75,65			1.683,06	
135 VIA ISIDORO DEL LUNGO 54/B	658.715,46				658.715,46	390,61			9.882,53	
137 VIA ETTORE PAIS 6	552.765,88				552.765,88	355,70			8.363,72	
148 VIA FRANCESCO CATEL 40	326.292,30				326.292,30	134,63			4.786,11	
154 VIA BALDO DEGLI UBALDI 115	2.129.339,39				2.129.339,39	930,13			31.289,05	
171 VIA BALDO DEGLI UBALDI 111	636.618,85				636.618,85	296,81			9.401,00	
174 VIA DELLA FARNESINA 103 A/B	3.448.797,74				3.448.797,74	2.820,32			53.306,59	
186 VIA GELSOMINO 86 100 120	1.844.396,96				1.844.396,96	956,91			27.409,76	
227 VIA FLAVIO STILICONE 294	4.278.906,82				4.278.906,82	2.805,10			64.758,34	
239 VIA MONTECERVIALTO 130 A/1	1.172.131,00				1.172.131,00	872,75			17.959,12	
da riportare	35.744.890,79	0,00	0,00	0,00	35.744.890,79	22.861,13	0,00	0,00	539.681,09	

IMMOBILI DI PERTINENZA DELLA GESTIONE EX INPDAI									
	Consistenza al 1.1.2005	Aumenti	Dimin. n.l	Minusvalenze	Consistenza al 31.12.2005	Ammortamento quota 2005 (=2% valore storico)	Variazione ammortamento	Prelievo dal fondo per alienazione	Totale amm.to al 31.12.2005
	35.744.890,79	0,00	0,00	0,00	35.744.890,79	22.861,13	0,00	0,00	539.681,09
<i>riporto</i>									
240 VIA MONTECERVIALTO 134 A/2	643.732,10				643.732,10	479,37			9.869,38
259 VIA L.CAPUANA 135 M	234.884,60				234.884,60	217,27			3.679,24
260 VIA L.CAPUANA 135 N	147.190,22				147.190,22	139,09			2.306,99
269 VIA CESARE FANI 138/140	268.886,26				268.886,26	329,29			4.371,31
270 VIA CESARE FANI 132/134	448.606,33				448.606,33	543,23			7.286,59
274 VIA CESARE FANI 94/96	441.349,09				441.349,09	534,21			7.180,40
275 VIA CESARE FANI 84/86	120.396,95				120.396,95	145,73			1.958,40
281 VIA CESARE FANI 26/28	429.453,54				429.453,54	520,22			6.978,51
289 VIA CESARE FANI 50/52	299.256,30				299.256,30	362,48			4.872,09
320 VIA TARQUINIO COLLATINO 175	6.236.457,21				6.236.457,21	4.775,35			95.744,85
329 VIA MIGLIURTIMA 61	3.716.762,13				3.716.762,13	2.968,21			57.321,66
336 VIA ANGELO EMO 130	2.581.450,60				2.581.450,60	2.107,33			39.908,67
338 VIA CESARE FANI 51 BI	109.356,13				109.356,13	124,82			1.769,76
340 VIA F.M. PICARDI 5 PAL A/1	206.735,32				206.735,32	238,43			3.336,56
341 VIA F.M. PICARDI 5 PAL B/2	273.959,73				273.959,73	317,11			4.426,41
346 VIA C. PERAZZI 31 B/4	506.580,15				506.580,15	585,55			8.172,70
374 VIA ANGELO EMO 162	627.318,50				627.318,50	543,41			9.761,19
375 VIA ANGELO EMO 144	2.385.514,93				2.385.514,93	2.050,63			37.078,56
389 VIA RENATO FUCINI 112	5.376.913,42				5.376.913,42	4.421,25			83.149,77
398 VIA ANASTASIO II 372	3.724.160,84				3.724.160,84	3.589,44			58.656,10
399 VIA ANASTASIO II 416	2.941.695,62				2.941.695,62	2.847,06			46.347,03
420 P.ZZA RUGGERO DI SICILIA 7	420.444,98				420.444,98	145,14			6.105,18
422 VIA CAMILLA 12 (compreso usufrutto)	445.846,40				445.846,40	64,43	-3.340,50		3.221,28
451 VIA VEJENTANA 37	804.936,25				804.936,25	2.893,61			16.922,95
494 VIA LITTA MODIGNANI 21	669.806,90				669.806,90	13.467,13			36.204,40
495 VIA LITTA MODIGNANI 29/39	1.901.420,73				1.901.420,73	39.057,72			104.402,86
819 VIA G. ROSACCIO 83/85	215.677,05				215.677,05	6.191,56			15.364,66
<i>subtotale parziale</i>	71.923.683,07	0,00	0,00	0,00	71.923.683,07	112.520,20	-3.340,50	0,00	1.216.078,59
067 P.ZZA BOLOGNA 60	6.135.507,96	-1.248.507,96	4.887.000,00		0,00	2.062,84		-76.063,65	0
097 VIA GIUSEPPE MARTUCCI 1	730.528,28				730.528,28	616,23			9.998,82
211 VIA CAMILLO JACOBINI 3/7	9.489.832,07				9.489.832,07	5.184,19			123.734,73
215 VIA MONTE CERVIALTO E 2	221.560,01				221.560,01	312,37			3.276,27
216 VIA MONTE CERVIALTO E 3	210.714,41				210.714,41	306,68			3.135,20
224 VIA MONTECERVIALTO 84 94 E	210.714,41				210.714,41	331,32			3.209,12
226 VIA GIUSEPPE ARIMONDI 12	1.136.205,18				1.136.205,18	704,32			14.801,81
345 VIA COSTANTINI PERAZZI 19 A	1.645.572,16				1.645.572,16	1.907,11			24.322,49
449 VIA ALBUCCIONE	12.364.129,49				12.364.129,49	21.404,96			205.222,04
452 VIA ZOTTI ANTONIO 57 59	6.490.669,69				6.490.669,69	15.268,40			119.642,05
453 VIA C.D.GRECO 120/CASANA 14	15.719.170,88				15.719.170,88	48.342,95			339.327,26
458 VIA RAVENNA 14	8.134.196,16	-1.735.196,16	6.399.000,00		0,00	88.664,22		-358.693,82	0,00
<i>da riportare</i>	134.412.483,77	-2.983.704,12	11.286.000,00	0,00	120.142.779,65	297.625,79	-3.340,50	-434.757,47	2.062.748,38

IMMOBILI DI PERTINENZA DELLA GESTIONE EX INPDAI										
	Consistenza al 1.1.2005	Aumenti	Dimin.ni	Minusvalenze	Consistenza al 31.12.2005	Ammortamento (=2% valore storico)	Variazione ammortamento	Prelievo dal fondo per alienazione	Totale amin.to al 31.12.2005	
<i>riporto</i>	134.412.483,77	-2.983.704,12	11.286.000,00	0,00	120.142.779,65	297.625,79	-3.340,50	-434.757,47	2.062.748,38	
MILANO:										
573 VIA VICTOR PISANI 26	8.874.051,66	1.457.948,34	10.332.000,00		0,00	17.484,23		-153.767,96	0,00	
TORINO:										
647 VIA SAN MARINO 41	1.892.917,83				1.892.917,83	769,79			23.931,37	
Totale fabbricati	145.179.453,26	-1.525.755,78	21.618.000,00	0,00	122.035.697,48	315.879,81	-3.340,50	-588.525,43	2.086.679,75	
b) Terreni edificabili										
ROMA:										
801 VIA DEL CALICE CAPANNELLE	12.305.454,11		450.055,89		11.855.398,22				140.534,90	
802 VIA VAL DI SANGRO	51.645,69				51.645,69				593,90	
803 LOCALITA' QUARTICCIOLIO	364.618,57				364.618,57				4.169,90	
805 LUCREZIA ROMANA	3.684.433,83		3.186.774,75		497.659,08				42.082,78	
811 VIA VENEZIA GIULIA	3.346.640,71				3.346.640,71				38.224,90	
NAPOLI:										
813 VIA MARCO POLO	51.645,69				51.645,69				593,94	
Totale terreni edificabili	19.804.438,60	0,00	3.636.830,64	0,00	16.167.607,96	0,00	0,00	0,00	226.200,32	
c) Terreni agricoli										
ROMA:										
800 VIA LAURENTINA KM 22 M. DI LEVA	5.424.595,74				5.424.595,74					
807 CASTEL GIUBILEO	694.259,58				694.259,58					
808 VIA AURELIA KM 18 LA BOTTACCIA	525.906,51				525.906,51					
809 VIA AURELIA KM 17/19 LA BOTTACCIA	1.728.180,47				1.728.180,47					
FONDI (LATINA):										
804 VALLANETO	2.744.615,16				2.744.615,16					
Totale terreni agricoli	11.117.557,46	0,00	0,00	0,00	11.117.557,46	0,00	0,00	0,00	0,00	
b) Terreni soggetti ad esproprio										
ROMA:										
801 VIA DEL CALICE CAPANNELLE		450.055,89			450.055,89					
805 LUCREZIA ROMANA		3.186.774,75			3.186.774,75					
Tot. terreni soggetti ad esproprio	0,00	3.636.830,64	0,00	0,00	3.636.830,64	0,00	0,00	0,00	0,00	

IMMOBILI DI PERTINENZA DELLA GESTIONE EX INPDAI									
	Consistenza al 1.1.2005	Aumenti	Dimin.ni	Minusvalenze	Consistenza al 31.12.2005	Ammortamento quota 2005 (=2% valore storico)	Variazione ammortamento	Prelievo dal fondo per alienazione	Totale amm.to al 31.12.2005
RIEPILOGO IMMOBILI DA REDDITO									
Totale fabbricati	145.179.453,26	-1.525.755,78	21.618.000,00	0,00	122.035.697,48	315.879,81	-3.340,50	-588.525,43	2.086.679,75
Totale terreni edificabili	19.804.438,60	0,00	3.636.830,64	0,00	16.167.607,96	0,00	0,00	0,00	226.200,32
Totale terreni agricoli	11.117.557,46	0,00	0,00	0,00	11.117.557,46	0,00	0,00	0,00	0,00
Tot. terreni soggetti ad esproprio	0,00	3.636.830,64	0,00	0,00	3.636.830,64	0,00	0,00	0,00	0,00
TOTALE IMMOBILI DA REDDITO	176.101.449,32	2.111.074,86	25.254.830,64	0,00	152.957.693,54	315.879,81	-3.340,50	-588.525,43	2.312.880,07
2) IMMOBILI STRUMENTALI									
a) Fabbricati									
ROMA:									
454 VIA CATANIA 9	8.814.111,67	-2.514.111,67	6.300.000,00	0,00	0,00	38.560,85		-216.143,71	0,00
Totale immobili strumentali	8.814.111,67	-2.514.111,67	6.300.000,00	0,00	0,00	38.560,85	0,00	-216.143,71	0,00
RIEPILOGO GENERALE									
TOTALE IMMOBILI DA REDDITO	176.101.449,32	2.111.074,86	25.254.830,64	0,00	152.957.693,54	315.879,81	-3.340,50	-588.525,43	2.312.880,07
TOTALE IMMOBILI STRUMENTALI	8.814.111,67	-2.514.111,67	6.300.000,00	0,00	0,00	38.560,85	0,00	-216.143,71	0,00
TOTALE GENERALE	184.915.560,99	-403.036,81	31.554.830,64	0,00	152.957.693,54	354.440,66	-3.340,50	-804.669,14	2.312.880,07

ALLEGATO A3/2

CREDITI DIVERSI

DESCRIZIONE	CONSISTENZA		VARIAZIONI
	al 1 [^] gennaio 2005	al 31 dicembre 2005	
Rate di pensione ed altre prestazioni da recuperare.....	2.598.160,18	11.132.652,83	8.534.492,65
Sanzioni.....	6.258.531,27	5.642.956,45	-615.574,82
Alienazione Immobili da reddito.....	5.144.288,85	5.144.288,85	0,00
Diversi.....	283.793,70	65.156,57	-218.637,13
TOTALE.....	14.284.774,00	21.985.054,70	7.700.280,70

ALLEGATO A3/3

DEBITI VERSO ALTRI ENTI

DESCRIZIONE	CONSISTENZA		VARIAZIONI
	al 1 ^o gennaio 2005	al 31 dicembre 2005	
DEBITI VERSO ALTRI ENTI			
verso Enti di patronato e assistenza sociale.....	45.040.124,69	44.420.982,77	-619.141,92
TOTALE.....	45.040.124,69	44.420.982,77	-619.141,92

ALLEGATO B3/1

CONTRIBUTI A CARICO DEI DATORI DI LAVORO E DEGLI ISCRITTI

DESCRIZIONE	PREVENTIVO 2005		CONSUNTIVO 2005			
	1^ nota di variazione (dato economico)	Aggiornato (dato economico)	ACCERTATI NEL 2005 (1)	meno: RATEO AL 31 DICEMBRE 2004 (2)	piu': RATEO AL 31 DICEMBRE 2005 (3)	TOTALE (dato economico) (4)
CONTRIBUTI ORDINARI:	2.500.421.196,00	2.554.280.000,00	2.465.384.274,09	339.603.446,00	312.783.267,00	2.438.564.095,09
CONTRIBUTI DI SOLIDARIETA':	43.295.000,00	33.508.541,00	37.241.417,27	5.004.361,00	2.644.326,00	34.881.382,27
- ART.9 BIS L.166/1991.....CAP. E 10101	42.857.000,00	32.995.862,00	36.887.544,84	4.947.677,00	2.619.587,00	34.559.454,84
- D.LGS. N.579/1995.....	235.000,00	255.766,00	43.237,43	31.112,00	0,00	12.125,43
- L. N. 135/1997.....	203.000,00	256.913,00	310.635,00	25.572,00	24.739,00	309.802,00
TOTALE.....	2.543.716.196,00	2.587.788.541,00	2.502.625.691,36	344.607.807,00	315.427.593,00	2.473.445.477,36

ALLEGATO B3/2

QUOTE DI PARTECIPAZIONE DEGLI ISCRITTI

DESCRIZIONE	PREVENTIVO		CONSUNTIVO 2005			
	1^ nota di variazione (dato economico)	Aggiornato (dato economico)	ACCERTATI NEL 2005 (1)	meno: RATEO AL 31 DICEMBRE 2004 (2)	piu': RATEO AL 31 DICEMBRE 2005 (3)	TOTALE (dato economico) (4)
Contributi per la prosecuzione volontaria.....	21.821.400,00	36.100.000,00	28.356.113,23	0,00	0,00	28.356.113,23
Riserve, valori capitali e di riscatto.....	12.546.000,00	3.000.000,00	4.403.954,61	0,00	0,00	4.403.954,61
Proventi connessi con l'estensione del regime di totale cumulabilità della pensione con redditi da lavoro art. 44, c. 2, della Legge n. 289/2002.....	0,00	0,00	379.437,15	0,00	0,00	379.437,15
Proventi a sanatoria di periodi di totale o parziale cumulabilità della pensione con redditi di lavoro art. 44, c. 3, della Legge n. 289/2002	0,00	0,00	12.241,62	0,00	0,00	12.241,62
Proventi per divieto di cumulo fra pensioni e reddito da lavoro.....	14.790,00	14.000.000,00	22.257.746,99	0,00	0,00	22.297.746,99
TOTALE.....	34.382.190,00	53.100.000,00	55.449.493,60	0,00	0,00	55.449.493,60

ALLEGATO B3/3

ENTRATE NON CLASSIFICABILI IN ALTRE VOCI

DESCRIZIONE	PREVENTIVO	2005	CONSUNTIVO 2005
	1^ nota di variazione (dato economico)	Aggiornato (dato economico)	
Interessi di dilazione e differimento.....	10.000,00	24.000,00	146.157,73
Ammende, multe, sanzioni civili e amministrative su contributi.....	0,00	4.942.361,00	4.611.580,13
Interessi su riscossione proventi art. 44 c.2-3 L. 289/02	0,00	1.513,00	2.977,36
Entrate varie.....	409.778,00	335.306,00	14.486.569,80
TOTALE	419.778,00	5.303.180,00	19.247.285,02

ALLEGATO B3/4

SPESE PER PRESTAZIONI ISTITUZIONALI

DESCRIZIONE	PREVENTIVO		CONSUNTIVO 2005				TOTALE (dato economico) (1-2+3=4)
	1^ nota di variazione (dato economico)	Aggiornato (dato economico)	IMPEGNATE NEL 2005 (1)	meno: rateo al 31 dicembre 2004 (2)	più: rateo al 31 dicembre 2005 (3)		
A) Rate di pensione lorde.....	4.272.668.032,00	4.536.633.000,00	4.508.157.560,22	17.938.018,00	30.517.178,00	4.520.736.720,22	
a detrarre:							
-maggiorazioni ex combattenti art. 6, legge n.140/1985 e art.6 legge n. 544/1988	1.537.500,00	1.537.600,00	1.537.600,00	0,00	0,00	1.537.600,00	
-maggiorazione sociale dei trattamenti minimi di pensione L.140/85	0,00	0,00	19.339,50	0,00	0,00	19.339,50	
-maggiorazione sociale dei trattamenti minimi di pensione L.488/01	0,00	0,00	4.800,38	0,00	0,00	4.800,38	
-pensionamenti anticipati	1.302.400,00	0,00	1.833.963,09	0,00	0,00	1.833.963,09	
-rimodulazione coefficiente maggiore rivalutazione art. 69, c. 1-2 legge 388/2000	0,00	21.106.200,00	21.106.200,00	0,00	0,00	21.106.200,00	
B) Totale detrazioni.....	2.839.900,00	22.643.800,00	24.501.902,97	0,00	0,00	24.501.902,97	
Rate di pensione a carico della Gestione	4.269.828.132,00	4.513.989.200,00	4.483.655.657,25	17.938.018,00	30.517.178,00	4.496.234.817,25	
C)- Assegno per l'assistenza personale ai pensionati inabili art. 5 L. n.222/1984..	0,00	0,00	8.139,80	0,00	0,00	8.139,80	
D=A+B+C) TOTALE RATE DI PENSIONE..	4.269.828.132,00	4.513.989.200,00	4.483.663.797,05	17.938.018,00	30.517.178,00	4.496.242.957,05	

ALLEGATO B3/5

TRASFERIMENTI PASSIVI

DESCRIZIONE	PREVENTIVO	2005	CONSUNTIVO 2005
	1^ nota di variazione	AGGIORNATO	
A favore di altri Enti:			
Valori di copertura di periodi assicurativi trasferiti ad altri Enti di previdenza.....	0,00	0,00	476.840,19
Enti di patronato e assistenza sociale.....	5.764.023,00	5.618.984,00	5.371.953,45
Istituto Italiano di medicina sociale.....	37.615,00	37.913,00	35.918,83
Commissione di vigilanza fondi pensione art. 2, D.L. 15/4/1998.....	411.877,00	399.413,00	399.412,56
TOTALE.....	6.213.515,00	6.056.310,00	6.284.125,03

ALLEGATO B3/6

ENTRATE E USCITE RELATIVE ALLA GESTIONE PATRIMONIALE

DESCRIZIONE	PREVENTIVO	2005	CONSUNTIVO
	1^ nota di variazione	AGGIORNATO	2005
GESTIONE IMMOBILIARE			
ENTRATE			
- Canone d'uso degli immobili strumentali di proprietà.....	2.259.063,00	479.267,00	134.962,97
- Utile netto derivante dalla gestione del patrimonio immobiliare da reddito	1.157.543,00	799.750,00	723.479,82
- Insussistenza residui passivi	0,00	0,00	589.130,02
- Prelievo dal Fondo Imposte	3.960.455,00	0,00	0,00
- Entrate diverse	0,00	0,00	84.666,65
TOTALE DELLE ENTRATE.....	7.377.061,00	1.279.017,00	1.532.239,46
USCITE			
- Spese di conduzione degli immobili da reddito.....	250.000,00	250.000,00	40.000,00
- Spese di manutenzione degli immobili da reddito.....	80.000,00	100.000,00	167,80
- Compenso alle Società per la Gestione Patrimoniale immobiliare dell'Istituto.....	79.674,00	90.000,00	66.440,96
- Assegnazione al fondo ammortamento immobili.....	476.449,00	354.440,66	351.100,18
- Assegnazione al fondo imposte.....	0,00	1.488.904,87	1.314.852,98
- Assegnazione al fondo liquidazione fine rapporto portieri e pulitori stabili da reddito.....	0,00	0,00	0,00
- Spese di assicurazione.....	45.443,00	15.000,00	0,00
- Spese di amministrazione.....	391.954,00	333.267,00	132.897,00
- Altri oneri tributari (IRAP).....	2.078,00	1.594,00	6.766,30
- Tributi diversi immobili da reddito.....	0,00	0,00	0,00
- Imposta comunale immobili da reddito.....	600.000,00	600.000,00	711.105,84
- Interessi passivi diversi.....	0,00	400.000,00	88.026,24
- Rimborso quota parte non dovuta canone d'affitto ai conduttori degli stabili da reddito.....	0,00	600.000,00	139.956,89
TOTALE DELLE USCITE.....	1.925.598,00	4.233.206,53	2.851.314,19
PERDITA (-) o UTILE(+) DELLA GESTIONE IMMOBILIARE..	5.451.463,00	-2.954.189,53	-1.319.074,73
GESTIONE MOBILIARE			
ENTRATE			
- Interessi sui prestiti concessi al personale dipendente art. 59 D.P.R. 509/79.....	19.000,00	10.000,00	11.041,62
- Interessi sui mutui edilizi concessi al personale dipendente art. 59 D.P.R. 509/79.....	500.000,00	400.000,00	205.298,96
- Interessi sui mutui a Dirigenti Industriali.....	894.300,00	800.000,00	690.500,83
- Interessi per ritardato pagamento su rate di mutui concessi a Dirigenti industriali	0,00	0,00	163.598,64
TOTALE DELLE ENTRATE.....	1.413.300,00	1.210.000,00	1.070.440,05
USCITE			
TOTALE DELLE USCITE.....	0,00	0,00	0,00
PERDITA (-) o UTILE(+) DELLA GESTIONE MOBILIARE..	1.413.300,00	1.210.000,00	1.070.440,05
RISULTATO GESTIONE PATRIMONIALE	6.864.763,00	-1.744.189,53	-248.634,68

**ALLEGATI RELATIVI AL Fondo Pensioni Lavoratori Dipendenti
al netto delle CONTABILITA' SEPARATE:**

^^^^^^^^^^^^^^

Stato patrimoniale: Allegato A4 + A4/1---A4/7

Conto Economico: Allegato B4 + B4/1---B4/10

ALL. A4

FONDO PENSIONI LAVORATORI DIPENDENTI - SITUAZIONE PATRIMONIALE AL 31 DICEMBRE 2005

ATTIVITA'	CONSISTENZA		VARIAZIONI
	al 1° gennaio 2005	al 31 dicembre 2005	
1 CREDITO IN C/C VERSO LA CONTABILITA' SEPARATA (EX FONDO TRASPORTI).....	8.693.891.486,02	9.693.851.825,91	999.960.339,89
2 CREDITO IN C/C VERSO LA CONTABILITA' SEPARATA (EX FONDO ELETTRICI).....	9.302.339.138,17	10.970.131.524,61	1.667.792.386,44
3 CREDITO IN C/C VERSO LA CONTABILITA' SEPARATA (EX INPDAI).....	2.431.473.821,64	4.507.526.672,91	2.076.052.851,27
4 QUOTA DI PARTECIPAZIONE ALL'ACQUISIZIONE DI IMMOBILI STRUMENTALI ADIBITI AD UFFICI.....	41.457.463,57	40.424.457,71	-1.033.005,86
5 RESIDUI ATTIVI:	18.862.397.539,04	20.395.555.135,38	1.533.157.596,34
- Crediti ceduti alla S.C.C.I. S.p.a:			
Crediti contributivi (All. A4/ 1).....	16.681.023.595,30	17.668.059.338,35	987.035.743,05
Crediti per sanzioni (All. A4/ 3).....	108.748.201,86	96.934.748,41	-11.813.453,45
- Altri crediti:			
Crediti contributivi (All. A4/ 1).....	7.207.631,68	472.793.140,65	465.585.508,97
Crediti verso altri Enti (All. A4/ 2).....	640.223.318,39	730.656.132,70	90.432.814,31
Crediti diversi (All. A4/ 3).....	1.425.194.791,81	1.427.111.775,27	1.916.983,46
6 CREDITI VERSO ALTRE GESTIONI DELL'INPS:			
- Contributo di solidarietà-art.25, legge n.41/1986.....	521.686,09	342.054,02	-179.632,07
7 RATEI ATTIVI (All. A4/ 4).....	10.014.064.308,53	10.428.620.842,45	414.556.533,92
8 POSTE RETTIFICATIVE DEL PASSIVO:			
- Presunta insussistenza del debito verso l'ex Fondo sociale per temporanea cessazione dell'obbligo di versamento - art.5 della legge n.903/1965.....	1.027.318,61	1.027.318,61	0,00
TOTALE ATTIVITA'.....	49.347.172.761,67	56.037.479.831,60	6.690.307.069,93
9 DISAVANZO PATRIMONIALE:	132.778.951.760,41	132.778.951.760,41	0,00
- Disavanzo economico degli esercizi precedenti.....	132.778.951.760,41	132.778.951.760,41	0,00
- Disavanzo dell'esercizio.....	0,00	0,00	0,00
TOTALE A PAREGGIO.....	182.126.124.522,08	188.816.431.592,01	6.690.307.069,93

ALL. A4

	PASSIVITA'	CONSISTENZA		VARIAZIONI
		al 1° gennaio 2005	al 31 dicembre 2005	
1	DEBITO VERSO LA GESTIONE ex art.35 DELLA LEGGE N.448/1998.....	4.660.990.586,46	5.427.255.888,41	766.265.301,95
2	DEBITO IN C/C VERSO LA GESTIONE PRESTAZIONI TEMPORANEE.....	136.886.230.608,21	140.155.476.103,18	3.269.245.494,97
3	DEBITO IN C/C VERSO LA CONTABILITA' SEPARATA (EX FONDO TELEFONICI).....	2.141.700.285,27	1.885.025.736,93	-256.674.548,34
4	RESIDUI PASSIVI:	2.829.022.483,44	3.570.962.324,80	741.939.841,36
	- Debiti verso lo Stato (All. A4/ 5).....	14.352.159,72	14.780.428,82	428.269,10
	- Debiti verso altri Istituti per contribuzioni (All. A4/ 5).....	152.915.358,66	160.017.689,09	7.102.330,43
	- Debiti per prestazioni	1.738.340.073,52	2.473.833.714,59	735.493.641,07
	- Debiti per prestazioni diverse.....	1.061.729,09	1.037.683,44	-24.045,65
	- Debiti per contributi da rimborsare.....	7.750.521,98	6.690.168,39	-1.060.353,59
	- Debito verso la CPDEL per i contributi del personale delle Istit. sanitarie-art.1 legge n.303/1974.....	77.011,60	77.011,60	0,00
	- Debito per oneri finanziari derivanti dalla cessione di crediti contributivi-L. n.448/1998 e succ. mod. e integrazioni.....	914.525.628,87	914.525.628,87	0,00
5	DEBITI VERSO ALTRE GESTIONI DELL'INPS.....	1.027.318,61	1.027.318,61	0,00
6	RATEI PASSIVI:			
	-Rate di pensione	483.930.264,37	405.379.971,12	-78.550.293,25
7	DEBITI BANCARI E FINANZIARI:			
	- Debiti diversi.....	63.115,46	63.115,46	0,00
8	RIMANENZE PASSIVE DI ESERCIZIO:			
	- Fondo per la copertura degli oneri derivanti dalla applicazione delle leggi nn.336/1970 e 824/1971.....	2.869.146,69	2.350.766,09	-518.380,60
	-Fondi speciali di previdenza trasferiti dall'INA S.p.A (art. 70, legge n. 144/1999)	0,00	56.089.097,82	56.089.097,82
9	FONDI DI ACCANTONAMENTO VARI:			
	- Fondo ex art. 39 legge n.153/1969.....	4.942.639,14	4.909.831,63	-32.807,51
10	POSTE RETTIFICATIVE DELL'ATTIVO:	8.039.495.408,66	7.986.374.758,47	-53.120.650,19
	- Fondo svalutazione crediti contributivi.....	7.382.374.941,98	7.387.941.232,21	5.566.290,23
	- Fondo sval.crediti per prestazioni da recuperare.....	657.120.466,68	598.433.526,26	-58.686.940,42
	TOTALE PASSIVITA'.....	155.050.271.856,31	159.494.914.912,52	4.444.643.056,21
11	RISERVE LEGALI (All. A4/ 6).....	27.012.020.284,27	29.133.720.038,11	2.121.699.753,84
12	AVANZO PATRIMONIALE:	63.832.381,50	187.796.641,38	123.964.259,88
	Avanzo dell'esercizio precedente.....	0,00	63.832.381,50	63.832.381,50
	Avanzo dell' esercizio.....	63.832.381,50	123.964.259,88	60.131.878,38
	TOTALE A PAREGGIO	182.126.124.522,08	188.816.431.592,01	6.690.307.069,93

ALL. B4.

**FONDO PENSIONI LAVORATORI DIPENDENTI
ENTRATE E USCITE DELL'ESERCIZIO 2005**

ENTRATE	PREVENTIVO 2005		CONSUNTIVO 2005
	1^ nota di variazione	AGGIORNATO	
1 CONTRIBUTI A CARICO DEI DATORI DI LAVORO E DEGLI ISCRITTI (all.B4/ 1)	70.571.863.428,00	72.491.257.795,00	72.388.483.673,28
2 QUOTE DI PARTECIPAZIONE DEGLI ISCRITTI (all.B4/ 2).....	436.609.000,00	500.634.000,00	534.548.691,58
3 TRASFERIMENTI DA PARTE DELLE REGIONI (all.B4/ 3).....	76.412.143,00	80.024.513,00	85.844.006,44
4 TRASFERIMENTI DA PARTE DI ALTRI ENTI (all. B4/ 4).....	181.900.000,00	259.006.171,60	324.431.576,41
5 REDDITI E PROVENTI PATRIMONIALI :			
- Interessi attivi diversi.....	6.668.718,00	3.456.286,00	3.644.275,32
6 POSTE CORRETTIVE E COMPENSATIVE DI USCITE:	918.120.000,00	918.021.000,00	1.018.858.073,97
- Recupero di prestazioni.....	918.000.000,00	918.000.000,00	1.018.858.073,97
- Rimborso della Repubblica Federale di Germania per quote di pensione di periodi assicurativi riconosciuti ai sensi dell'accordo Italo-tedesco del 27 gennaio 1976.....	120.000,00	21.000,00	0,00
7 ENTRATE NON CLASSIFICABILI IN ALTRE VOCI (all. B4/ 5).....	74.816.564,00	156.224.235,00	200.872.821,30
A - COMPONENTI FINANZIARIE DI PARTE CORRENTE	72.266.389.853,00	74.408.624.000,60	74.556.683.118,30
8 TRASFERIMENTI DALLA GESTIONE DEGLI INTERVENTI ASSISTENZIALI E DI SOSTEGNO ALLE GESTIONI PREVIDENZIALI:	7.482.889.358,00	7.072.168.169,00	6.841.522.206,52
- Copertura della maggiore anzianità assicurativa riconosciuta per i pensionamenti anticipati (all. b4/ 6a).....	10.610.502,00	1.930.133,00	3.621.162,29
- Copertura figurativa di periodi indennizzati di trattamento speciale di disoccupazione e di trattamento d'integrazione salariale straordinaria (all. b4/ 6 b).....	1.254.913.975,00	1.287.510.129,00	1.315.045.113,07
- Altre cop. assicurative fiscalizzate e cop. minori entrate (all.b4/ 6c).....	656.610.997,00	658.661.313,00	616.741.467,99
- Copertura del mancato gettito contributivo a seguito di esoneri e riduzioni di aliquote in favore di categorie e settori produttivi (all. b4/ 6d).....	5.490.753.884,00	5.054.066.594,00	4.836.114.463,17
- Copertura per oneri diversi (all. b4/ 6e).....	70.000.000,00	70.000.000,00	70.000.000,00
9 TRASFERIMENTI DA ALTRE GESTIONI DELL'INPS :	2.935.717.852,00	2.970.038.107,00	3.198.225.770,49
- Trasferimento dalla Gestione prestazioni temporanee ai lavoratori dipendenti dei contributi figurativi (all.b4/ 6f).....	2.381.596.957,00	2.575.942.206,00	2.827.881.373,00
- Copertura figurativa dei periodi indennizzati di trattamento di disoccupazione ai lavoratori frontalieri.....	9.134.383,00	5.455.778,00	7.245.765,00
- Contributo di solidarietà - legge n. 41/1986 (all.b4/ 6g).....	1.150.361,00	1.177.973,00	2.284.801,92
- Valori di copertura di periodi assicurativi.....	543.836.151,00	387.462.150,00	360.813.830,57
10 RECUPERO CONTRIBUTO IN C/O INTERESSI MUTUI AGLI INQUILINI	0,00	0,00	280,68
11 CANONE D'USO NETTO DEGLI IMMOBILI STRUMENTALI ADIBITI AD UFFICI.....	5.045.540,00	2.156.417,78	2.372.823,20
da riportare.....	10.423.652.750,00	10.044.362.693,78	10.042.121.080,89

ALL. B4

segue: FONDO PENSIONI LAVORATORI DIPENDENTI
ENTRATE E USCITE DELL'ESERCIZIO 2005

ENTRATE	PREVENTIVO 2005		CONSUNTIVO
	1^nota di variazione	AGGIORNATO	2005
riporto.....	10.423.652.750,00	10.044.362.693,78	10.042.121.080,89
12 VARIAZIONI PATRIMONIALI STRAORDINARIE :	0,00	388.433.795,22	121.189.112,80
- Plus valore Immobili alienati	0,00	140.644,67	140.604,71
- Plus valore ed eccedenza del fondo ammortamento immobili ceduti al FIP -legge n.410/2001.....	0,00	388.293.150,55	100.501.866,71
- Rate di pensione.....	0,00	0,00	20.030.585,94
- Riaccertamento crediti per prestazioni da recuperare.....	0,00	0,00	516.055,44
13 PRELIEVI DA RISERVE TECNICHE E FONDI DI ACCANTONAMENTO VARI :	616.037,00	645.311,00	322.147.811,23
- Utilizzazione degli importi accantonati ex art.39 legge n.153/1969.....	10.000,00	40.000,00	32.807,51
- Prelievo dal fondo di copertura degli oneri di cui alle leggi nn. 336/1970 e 824/1971.....	606.037,00	605.311,00	605.311,38
- Prelievo dal fondo svalutazione crediti contributivi.....	0,00	0,00	262.776.678,14
- Prelievo dal fondo sval. crediti per prestazioni da recuperare.....	0,00	0,00	58.686.940,42
- Prelievo dal Fondo di previdenza Impiegati (art. 70, l. 144/99)	0,00	0,00	46.073,78
14 STORNO RATEI PASSIVI INIZIALI:			
- per prestazioni (all. b4/ 7).....	656.763.321,00	483.930.264,37	483.930.264,37
15 ATTRIBUZIONE RATEI ATTIVI FINALI:	10.007.725.386,00	10.362.566.745,00	10.428.620.842,45
- per contributi a carico dei datori di lavoro e degli iscritti (all. b4/ 1)....	9.929.785.000,00	10.280.931.000,00	10.343.084.164,99
- per quote di partecipazione degli iscritti (all. b4/ 2).....	0,00	0,00	0,00
- per contributi dovuti dalle Regioni (all. b4/ 3).....	77.940.386,00	81.635.745,00	85.536.677,46
- per il contributo di solidarieta' art.25 l.41/1986 (all. b4/ 4).....	0,00	0,00	0,00
B - COMPONENTI ECONOMICHE.....	21.088.757.494,00	21.279.938.809,37	21.398.009.111,74
TOTALE DELLE ENTRATE (A+B).....	93.355.147.347,00	95.688.562.809,97	95.954.692.230,04
16 DISAVANZO ECONOMICO DELL'ESERCIZIO.....	1.940.907.647,00	382.021.902,70	0,00
TOTALE A PAREGGIO.....	95.296.054.994,00	96.070.584.712,67	95.954.692.230,04

ALL. B4

U S C I T E	PREVENTIVO 2005		CONSUNTIVO
	1^nota di variazione	AGGIORNATO	2005
1 SPESE PER PRESTAZIONI ISTITUZIONALI (all.B4/ 7 sub A).....	79.176.154.857,00	79.891.929.483,00	80.061.302.822,95
2 TRASFERIMENTI PASSIVI :	1.374.135.349,00	1.094.158.713,54	1.046.839.977,23
- Trasferimenti allo Stato per contribuzioni ONPI (all.B4/ 8).....	204.956.066,00	210.105.553,00	212.412.861,60
- Trasferimenti ad altri Enti (all. B4/ 8).....	1.169.179.283,00	884.053.160,54	834.427.115,63
3 ONERI FINANZIARI:	53.267.482,00	45.147.421,00	32.216.893,29
- Interessi passivi su prestazioni arretrate.....	51.500.000,00	41.500.000,00	29.618.427,75
- Interessi passivi diversi.....	1.767.482,00	3.647.421,00	2.598.465,54
4 POSTE CORRETTIVE E COMPENSATIVE DI ENTRATE (all.B4/ 9).....	58.630.000,00	80.595.000,00	144.350.273,32
5 USCITE NON CLASSIFICABILI IN ALTRE VOCI:	8.670.640,00	8.277.341,00	13.484.011,97
- Contributi, riserve valori capitali trasferiti ad Enti ass. esteri.....	1.749.000,00	4.800.000,00	5.178.076,14
- Risarcimento danni agli assicurati.....	217.000,00	217.000,00	400.020,65
- Varie.....	2.539.809,00	3.004.515,00	3.152.977,34
- Rivalutazione monetaria di prestazioni arretrate.....	4.164.831,00	255.826,00	4.752.937,84
A - COMPONENTI FINANZIARIE DI PARTE CORRENTE.....	80.670.858.328,00	81.120.107.958,54	81.298.193.978,76
6 SPESE DI AMMINISTRAZIONE.....	1.428.785.364,00	1.413.603.929,00	1.255.457.424,16
7 SPESE DI AMMINISTRAZIONE CONNESSE CON LE OPERAZIONI DI CARTOLARIZZAZIONE DEGLI IMMOBILI DA REDDITO.....	912.929,00	146.162,00	89.874,05
8 ONERE PER LA PREVENZIONE E CURA DELL'INVALIDITA':			
- Prestazioni economiche ed accessorie - art.8 ter legge 331/1981 (all. B4/ 7 sub B).....	3.478.134,00	4.253.801,00	4.897.650,87
9 ONERE GESTIONE DELLA CASA DI RIPOSO DI CAMOGLI.....	1.180.835,00	1.384.554,00	1.270.066,74
10 TRASFERIMENTI AD ALTRE GESTIONI DELL'INPS:	196.246.728,00	76.041.546,00	78.886.036,94
- Valori di copertura di periodi assicurativi.....	181.944.540,00	61.770.893,00	64.686.769,32
- Concorso agli oneri della gestione minorati-art.8 legge n. 5/1960.....	14.302.188,00	14.270.653,00	14.033.877,47
- Trasferimento alla gestione ex art..2,c.26, legge n.335/1995 di quota parte dei proventi di cui all'art.44,cc 2 e 3 della legge n.289/2002.....	0,00	0,00	165.390,15
11 ONERI TRIBUTARI.....	55.045.623,00	46.177.297,00	44.365.771,93
12 ONERE PER CONTRIBUTO IN C/INTERESSI SUI MUTUI CONCESSI AI CONDUTTORI PER L'ACQUISTO DEGLI IMMOBILI DELL'ISTITUTO	48.245,00	54.300,00	36.159,37
da riportare.....	1.685.697.858,00	1.541.661.589,00	1.385.002.984,06

ALL. B4

U S C I T E	PREVENTIVO 2005		CONSUNTIVO
	1^ nota di variazione	AGGIORNATO	2005
riporto.....	1.685.697.858,00	1.541.661.589,00	1.385.002.984,06
13 VARIAZIONI PATRIMONIALI STRAORDINARIE (all.B4/ 10)	0,00	0,00	281.821.903,10
14 SVALUTAZIONI E DEPREZZAMENTI:	573.490.982,00	639.451.836,00	268.342.968,37
- Assegnazione al fondo svalutazione crediti contributivi.....	573.490.982,00	639.451.836,00	268.342.968,37
- Assegnazione al fondo svalutazione crediti prest. da recuperare.....	0,00	0,00	0,00
15 ASSEGNAZIONE ALLE RISERVE TECNICHE :	8.376,00	56.139.481,60	56.222.102,38
- Accantonamento valori di copertura degli oneri per i benefici previsti dalle leggi nn.336/1970 e 824/1971.....	8.376,00	4.310,00	86.930,78
- Assegnazione ai fondi speciali di previdenza trasferiti dall'INA-art.70 della legge n.144/1999	0,00	56.135.171,60	56.135.171,60
16 STORNO RATEI ATTIVI INIZIALI:	9.659.513.143,00	10.014.064.308,53	10.014.064.308,53
- per contributi a carico dei datori di lavoro e degli iscritti (all.B4/ 1).....	9.583.101.000,00	9.934.039.795,32	9.934.039.795,32
- per quote di partecipazione degli iscritti (all. B4/ 2).....	0,00	0,00	0,00
- per trasferimenti da parte delle Regioni (all. B4/ 3).....	76.412.143,00	80.024.513,21	80.024.513,21
- per contributo di solidarieta' -art. 25 L. n. 41/1986 (all.B4/ 4).....	0,00	0,00	0,00
17 ATTRIBUZIONE RATEI PASSIVI FINALI:			
- per prestazioni (all. B4/ 7).....	645.826.307,00	595.037.255,00	405.379.971,12
B - COMPONENTI ECONOMICHE.....	12.564.536.666,00	12.846.354.470,13	12.410.834.237,56
TOTALE DELLE USCITE (A + B).....	93.235.394.994,00	93.966.462.428,67	93.709.028.216,32
18 ASSEGNAZIONE AL FONDO DI RISERVA LEGALE (All. A4/ 6).....	2.060.660.000,00	2.104.122.284,00	2.121.699.753,84
19 AVANZO DELL'ESERCIZIO.....	0,00	0,00	123.964.259,88
TOTALE A PAREGGIO.....	95.296.054.994,00	96.070.584.712,67	95.954.692.230,04

ALLEGATO A4/ 1

CREDITI CONTRIBUTIVI

DESCRIZIONE	CONSISTENZA		VARIAZIONI
	al 1 [^] gennaio 2005	al 31 dicembre 2005	
Verso le aziende tenute alla denuncia rendiconto:	14.543.416.315,35	15.678.806.458,74	1.135.390.143,39
- ceduti alla S.C.C.I. S.p.A.....	14.543.415.232,63	15.678.805.376,02	1.135.390.143,39
- altri crediti	1.082,72	1.082,72	0,00
Verso i datori di lavoro agricolo:	2.137.608.362,67	2.454.360.378,99	316.752.016,32
- ceduti alla S.C.C.I. S.p.A.....	2.137.608.362,67	1.989.253.962,33	-148.354.400,34
- altri crediti	0,00	465.106.416,66	465.106.416,66
Verso i datori di lavoro di addetti ai servizi domestici e familiari.....	7.206.548,96	7.685.641,27	479.092,31
TOTALE	16.688.231.226,98	18.140.852.479,00	1.452.621.252,02

ALLEGATO A4/ 2

CREDITI VERSO ALTRI ENTI

DESCRIZIONE	CONSISTENZA		VARIAZIONI
	al 1 [^] gennaio 2005	al 31 dicembre 2005	
Verso le Regioni per contributi dovuti per gli apprendisti artigiani - art. 16 della Legge n.845/1978.....	430.290.121,43	503.157.214,36	72.867.092,93
Verso Enti diversi per la copertura degli oneri derivanti dall'applicazione delle leggi n.336/1970 e n.824/1971.....	8.574.585,88	8.175.192,16	-399.393,72
Verso altri Enti di previdenza per valori relativi alla copertura di periodi assicurativi.....	11.660.714,95	29.625.830,05	17.965.115,10
Verso altri Enti per il contributo di solidarieta' ai sensi dell'art.25 della legge n.41/1986.....	189.697.896,13	189.697.896,13	0,00
TOTALE	640.223.318,39	730.656.132,70	90.432.814,31

ALLEGATO A4/ 3

CREDITI DIVERSI

DESCRIZIONE	CONSISTENZA		VARIAZIONI
	al 1^ gennaio 2005	al 31 dicembre 2005	
Rate di pensione ed altre prestazioni da recuperare.....	1.423.506.420,25	1.416.270.264,14	-7.236.156,11
Somme aggiuntive verso i datori di lavoro agricolo:	42.601.431,53	51.184.933,67	8.583.502,14
- ceduti alla S.C.C.I. S.p.A.....	42.601.431,53	42.115.076,48	-486.355,05
- altri crediti.....	0,00	9.069.857,19	9.069.857,19
Somme aggiuntive verso le aziende tenute alla denuncia rendiconto.....	67.835.141,89	56.591.325,87	-11.243.816,02
- ceduti alla S.C.C.I. S.p.A.....	66.146.770,33	54.819.671,93	-11.327.098,40
- altri crediti.....	1.688.371,56	1.771.653,94	83.282,38
TOTALE.....	1.533.942.993,67	1.524.046.523,68	-9.896.469,99

ALLEGATO A4/ 4

RATEI ATTIVI

DESCRIZIONE	CONSISTENZA		VARIAZIONI
	al 1^ gennaio 2005	al 31 dicembre 2005	
- Contributi per periodi fino al 31 dicembre relativi a denunce non pervenute entro l'esercizio.....	9.934.039.795,32	10.343.084.164,99	409.044.369,67
- Contributi dovuti dalle Regioni per gli apprendisti artigiani- art.16, legge n.845/1978.....	80.024.513,21	85.536.677,46	5.512.164,25
TOTALE.....	10.014.064.308,53	10.428.620.842,45	414.556.533,92

ALLEGATO A4/ 5

DEBITI VERSO LO STATO E ALTRI ENTI

DESCRIZIONE	CONSISTENZA		VARIAZIONI
	al 1^ gennaio 2005	al 31 dicembre 2005	
VERSO LO STATO:			
Per il finanziamento del Fondo sanitario nazionale art.69,lett.a) e b) della legge n.833/1978:			
- per prestazioni terapeutiche della prevenzione e cura dell'invalidita'-art.8 ter legge n.331/1981.....	3.203.024,94	3.203.024,94	0,00
Per somme da trasferire ai sensi dell'art.1 duodecies della legge n.641/1978 (gia' contribuzione ONPI).....	11.149.134,78	11.577.403,88	428.269,10
Totale verso lo Stato.....	14.352.159,72	14.780.428,82	428.269,10
VERSO ALTRI ENTI:			
Per contribuzioni:			
- I P A S.....	152.915.358,66	160.017.689,09	7.102.330,43
Totale verso altri Enti.....	152.915.358,66	160.017.689,09	7.102.330,43
COMPLESSO.....	167.267.518,38	174.798.117,91	7.530.599,53

ALLEGATO A4/ 6

RISERVE LEGALI

DESCRIZIONE	CONSISTENZA		VARIAZIONI
	al 31 dicembre 2004	al 31 dicembre 2005	
- Fondo di riserva, di cui all'art.11 della legge n.903/1965...	24.886.004.489,37	26.917.848.788,37	2.031.844.299,00
- meno: prelievo dell'anno	5.000.000,00	0,00	-5.000.000,00
- più: assegnazione dell'anno	2.036.844.299,00	2.121.699.753,84	84.855.454,84
	26.917.848.788,37	29.039.548.542,21	-2.121.699.753,84
- Riserve provenienti dalla cessata Assicurazione obbligatoria IVS.....	94.171.495,90	94.171.495,90	0,00
TOTALE	27.012.020.284,27	29.133.720.038,11	2.121.699.753,84

ALLEGATO A4/7

**FONDI SPECIALI DI PREVIDENZA TRASFERITI DALL'INA S.p.A.
(ART. 70 DELLA LEGGE N. 144/1999)**

DESCRIZIONE	CONSISTENZA AL 1° GENNAIO 2005	ASSEGNAZIONI	PRELIEVI	CONSISTENZA AL 31 DICEMBRE 2005
FONDO DI PREVIDENZA IMPIEGATI INDUSTRIA	-	55.205.806,88	46.073,78	55.159.733,10
FONDO DI PREVIDENZA VIAGGIATORI E PIAZZISTI	-	820.002,18	-	820.002,18
FONDO DI PREVIDENZA DIPENDENTI DA PROP. FABBR.	-	20.737,19	-	20.737,19
FONDI DI COPERTURA DELL'INDENNITA' DI LICENZIAMENTO PER I DIPENDENTI DA FARM. E FARMACISTI COLLABORATORI	-	88.625,35	-	88.625,35
TOTALE	-	56.135.171,60	46.073,78	56.089.097,82

ALLEGATO B4/ 1

CONTRIBUTI A CARICO DEI DATORI DI LAVORO E DEGLI ISCRITTI

DESCRIZIONE	PREVENTIVO 2005		CONSUNTIVO 2005				TOTALE (dato economico) (4)
	1^ nota di variazione (dato economico)	aggiornato (dato economico)	ACCERTATI NEL 2005 (1)	meno:RATEO AL 31 DICEMBRE 2004 (2)	piu':RATEO AL 31 DICEMBRE 2005 (3)		
Contributi ordinari.....	70.731.736.000,00	72.686.018.999,50	72.218.549.270,49	9.912.599.843,50	10.319.687.629,39		72.625.637.056,38
Contributo di solidarietà, art.9 bis L. n. 166/1991.....	182.391.000,00	151.654.000,18	169.750.273,23	21.439.951,82	23.396.535,60		171.706.857,01
TOTALE.....	70.914.127.000,00	72.837.672.999,68	72.388.299.543,72	9.934.039.795,32	10.343.084.164,99		72.797.343.913,39
Altri contributi, riserve e valori capitali:							
- Contributi, riserve e valori capitali trasferiti da altri Enti assicuratori esteri.....	4.391.000,00	215.000,00	89.387,28	0,00	0,00		89.387,28
- Contributi dovuti ai sensi dell'art. 42 del Regime applicabile agli altri agenti delle Comunità Europee.....	20.300,00	11.000,00	0,00	0,00	0,00		0,00
- Valori capitali e interessi di preammortamento per la copertura degli oneri delle leggi nn. 336/1970 e 824/1971.....	9.128,00	250.000,00	94.742,28	0,00	0,00		94.742,28
TOTALE.....	4.420.428,00	476.000,00	184.129,56	0,00	0,00		184.129,56
COMPLESSO.....	70.918.547.428,00	72.838.148.999,68	72.388.483.673,28	9.934.039.795,32	10.343.084.164,99		72.797.528.042,95

ALLEGATO B4/ 2

QUOTE DI PARTECIPAZIONE DEGLI ISCRITTI

DESCRIZIONE	PREVENTIVO 2005		CONSUNTIVO 2005			
	1^ nota di variazione (dato economico)	aggiornato (dato economico)	ACCERTATI NEL 2005 (1)	meno:RATEO AL 31 DICEMBRE 2004 (2)	piu':RATEO AL 31 DICEMBRE 2005 (3)	TOTALE (dato economico) (4)
Contributi per la prosecuzione volontaria.....	196.730.000,00	178.669.000,00	167.317.350,20	0,00	0,00	167.317.350,20
Riserve, valori capitali e di riscatto.....	153.454.000,00	162.000.000,00	219.834.128,80	0,00	0,00	219.834.128,80
Proventi per divieto di cumulo fra pensioni e redditi da lavoro.....	86.425.000,00	159.965.000,00	145.516.958,58	0,00	0,00	145.516.958,58
Proventi connessi con l'estensione del regime di totale cumulabilità della pensione con redditi da lavoro-art.44, c.2 della legge n.289/2002.....	0,00	0,00	1.799.936,42	0,00	0,00	1.799.936,42
Proventi a sanatoria di periodi di totale o parziale in-cumulabilità della pensione con redditi da lavoro-art.44, c.3 della legge n.289/2002.....	0,00	0,00	80.317,58	0,00	0,00	80.317,58
TOTALE.....	436.609.000,00	500.634.000,00	534.548.691,58	0,00	0,00	534.548.691,58

ALLEGATO B4/ 3

TRASFERIMENTI DA PARTE DELLE REGIONI

DESCRIZIONE	PREVENTIVO 2005		CONSUNTIVO 2005			
	1^ nota di variazione (dato economico)	AGGIORNATO (dato economico)	ACCERTATI NEL 2005 (1)	meno:RATEO AL 31 DICEMBRE 2004 (2)	piu':RATEO AL 31 DICEMBRE 2005 (3)	TOTALE (dato economico) (4)
Contributi dovuti per la copertura assicurativa degli apprendisti dipendenti da imprese artigiane - art. 16 legge n. 845/1978.....	77.940.386,00	81.635.744,79	80.691.193,01	80.024.513,21	85.536.677,46	86.203.357,26
Contributi volontari in favore dei lavoratori del settore solfifero siciliano - legge n.214 del 1982.....	0,00	0,00	5.152.813,43	0,00	0,00	5.152.813,43
TOTALE.....	77.940.386,00	81.635.744,79	85.844.006,44	80.024.513,21	85.536.677,46	91.356.170,69

ALLEGATO B4/ 4

TRASFERIMENTI DA PARTE DI ALTRI ENTI

DESCRIZIONE	PREVENTIVO 2005		CONSUNTIVO 2005
	1^ nota di variazione (dato economico)	aggiornato (dato economico)	
Contributi, valori capitali, riserve e relativi interessi..	173.000.000,00	195.333.000,00	258.780.486,17
Contributo di solidarietà - art.25 legge n.41/1986...	8.900.000,00	7.538.000,00	9.515.918,64
Valori di copertura dei Fondi speciali di previdenza trasferiti dall'Istituto Nazionale Assicurazioni- (INA spa) - art.70 della legge n.144/1999	0,00	56.135.171,60	56.135.171,60
TOTALE.....	181.900.000,00	259.006.171,60	324.431.576,41

ALLEGATO B4/ 5

ENTRATE NON CLASSIFICABILI IN ALTRE VOCI

DESCRIZIONE	PREVENTIVO 2005		CONSUNTIVO 2005
	1 ^a nota di variazione	aggiornato	
Interessi di dilazione e differimento sul versamento dei contributi.....	6.923.824,00	42.103,00	6.201.524,02
Interessi per il versamento dilazionato degli oneri derivanti dalle leggi nn.336/1970 e 824/1971.....	81.175,00	82.000,00	84.823,25
Ammende,multe,sanzioni civili e amministrative su contributi.....	61.093.642,00	131.955.064,00	125.053.944,35
Ammende,multe,sanzioni civili e amministrative su contributi lavoratori agricoli.....	965.150,00	17.222.000,00	9.952.107,28
Sanzioni amministrative comminate ai lavoratori - art.8 D.L. n. 463/1983, convertito nella legge n.638/1983.....	110,00	50,00	2.065,83
Ammende e penalità per la violazione dello Statuto dei lavoratori - legge n.300/1970.....	2.000,00	58.000,00	0,00
Valori capitali e somme connesse relativi ad oneri per assegni di invalidità e pensioni di inabilità a seguito della azione di surrogazione - art.14 legge n.222/1984.....	0,00	0,00	2.489.128,55
Entrate varie.....	5.750.663,00	6.865.018,00	56.539.782,28
Proventi derivanti dalla vendita di oggetti recuperati in mare, ai sensi dell'art.508 del Codice della navigazione.....	0,00	0,00	2.063,53
Sanzioni pecuniarie derivanti dalla violazione delle norme relative alla navigazione marittima.....	0,00	0,00	530.774,85
Interessi per la riscossione dilazionata dei proventi di cui all'art. 44, commi 2 e 3, della legge n.289/2002.....	0,00	0,00	16.607,36
TOTALE.....	74.816.564,00	156.224.235,00	200.872.821,30

ALLEGATO B4/ 6

TRASFERIMENTI DALLA G.I.A.S. E DA ALTRE GESTIONI DELL'INPS

DESCRIZIONE	PREVENTIVO 2005		CONSUNTIVO
	1^ nota di variazione	AGGIORNATO	2005
Trasferimenti dalla Gestione degli interventi assistenziali e di sostegno alle gestioni previdenziali per :			
- Copertura delle maggiori anzianità assicurative riconosciute per i pensionamenti anticipati (all. B4/6a).....	10.610.502,00	1.930.133,00	3.621.162,29
- Copertura figurativa dei periodi indennizzati di trattamento di disoccupazione e di trattamento di integrazione salariale straordinaria ed eventi calamitosi (all. B4/6b).....	1.254.913.975,00	1.287.510.129,00	1.315.045.113,07
- Altre coperture assicurative fiscalizzate e copertura minori entrate (all. B4/6c).....	656.610.997,00	658.661.313,00	616.741.467,99
- Copertura del mancato gettito contributivo a seguito di di esoneri e riduzioni di aliquote in favore di categorie e settori produttivi (all. B4/6d).....	5.490.753.884,00	5.054.066.594,00	4.836.114.463,17
- Copertura degli oneri derivanti dall'applicazione alle pensioni delle norme in materia di cumulo con redditi da lavoro (all. B4/6e).....	70.000.000,00	70.000.000,00	70.000.000,00
	7.482.889.358,00	7.072.168.169,00	6.841.522.206,52
Trasferimento dalla Gestione prestazioni temporanee ai lavoratori dipendenti per contributi figurativi (all. B4/6f).....	2.381.596.957,00	2.575.942.206,00	2.827.881.373,00
Trasferimento da fondi speciali di previdenza per il contributo di solidarietà, legge n.41/1986 (all. B4/6g).....	1.150.361,00	1.177.973,00	2.284.801,92
Copertura figurativa dei periodi indennizzati di trattamento di disoccupazione ai lavoratori frontalieri.....	9.134.383,00	5.455.778,00	7.245.765,00
Valori di copertura di periodi assicurativi.....	543.836.151,00	387.462.150,00	360.813.830,57
	2.935.717.852,00	2.970.038.107,00	3.198.225.770,49
TOTALE	10.418.607.210,00	10.042.206.276,00	10.039.747.977,01

ALLEGATO B4 /6A

TRASFERIMENTI DALLA GESTIONE DEGLI INTERVENTI ASSISTENZIALI E DI SOSTEGNO ALLE GESTIONI PREVIDENZIALI**Copertura della maggiore anzianita' assicurativa riconosciuta per i pensionamenti anticipati**

DESCRIZIONE	PREVENTIVO 2005		CONSUNTIVO 2005
	1^nota di variazione	AGGIORNATO	
Al lavoratori dell'Editoria-art. 37 legge n.416/1981 e successive proroghe e Integrazioni.....	10.610.502,00	1.930.133,00	3.621.162,29
TOTALE.....	10.610.502,00	1.930.133,00	3.621.162,29

ALLEGATO B4 / 6B

TRASFERIMENTI DALLA GESTIONE DEGLI INTERVENTI ASSISTENZIALI E DI SOSTEGNO ALLE GESTIONI PREVIDENZIALI

Copertura figurativa dei periodi indennizzati di trattamento speciale di disoccupazione, di trattamento d'integrazione salariale straordinaria e per le prestazioni economiche per la tubercolosi

DESCRIZIONE	PREVENTIVO 2005		CONSUNTIVO 2005
	1^ nota di variazione	AGGIORNATO	
Copertura figurativa di periodi di trattamento speciale di disoccupazione indennizzato ai lavoratori dipendenti da aziende edili - art. 16 della legge n. 427/1975.....	46.107.000,00	48.708.000,00	46.818.490,00
Copertura figurativa di periodi di Integrazione salariale straordinaria indennizzati - art. 3, legge n. 164/1975.....	232.395.200,00	256.262.200,00	277.539.180,00
Copertura figurativa di periodi di tratt.to di mobilita' - art.7,c.9 L.223/91	655.473.668,00	655.849.649,00	712.227.668,00
Copertura figurativa di periodi di tratt.to di mobilita' - art.45,c.10 L.144/99	0,00	24.400,00	45.215,00
Copertura figurativa dei periodi di trattamento di integrazione salariale straordinaria indennizzati ai lavoratori dei porti- art.8 D.I. n.300012 del 2001 ai sensi della L. n.248/2001.....	525.000,00	930.000,00	931.766,00
Copertura figurativa delle indennità ai lavoratori della sanità privata art.1, comma 5 , legge n.172/2002.....	2.140.000,00	4.275.100,00	7.770.360,00
Copertura figurativa del sussidio di disoccupazione per i lavoratori ultracinquantenni - art.78,comma 19, legge n. 388/2000.....	35.983.080,00	41.009.760,00	16.855.500,00
Copertura figurativa malattie epizootiche.....	0,00	17.870,00	8.428,00
Copertura figurativa spedizionieri - legge 293/1993.....	0,00	4.800,00	0,00
Copertura figurativa per cassa integrazione guadagni ordinaria dell'indotto settore auto (art.41,c.c. 9-12, legge n.289/2002) FO.....	16.831.900,00	10.845.290,00	569.100,00
Copertura figurativa per cassa integrazione guadagni ordinaria dell'indotto settore auto (art.41,c.c. 9-12, legge n.289/2002) STATO.....	0,00	4.410.310,00	237.500,00
Copertura figurativa per cassa integrazione guadagni straordinaria per il personale dei vettori aerei - legge n.291/2004, art1 bis.....	20.500.000,00	20.500.000,00	0,00
Copertura figurativa delle indennità ai lavoratori del settore petrolchimico art.1, comma 1, legge n. 172/2002.....	236.573,00	236.573,00	0,00
Copertura figurativa per cassa integrazione guadagni straordinaria a seguito chiusura traforo monte Bianco art.1, c3 bis, L.291/2004.....	361.125,00	361.125,00	325.660,00
Copertura figurativa delle indennità giornaliere o post-sanatoriale.....	148.400.340,00	138.328.570,00	139.897.230,00
Copertura figurativa dei periodi di godimento dell'assegno integrativo di cui all'art.9,comma 5, legge n.223/1991.....	140.000,00	86.300,00	102.070,00
Copertura figurativa della retribuzione corrisposta per l'assistenza agli handicappati gravi - art.80, comma 2, legge n.388/2000.....	5.060.000,00	7.102.000,00	11.016.800,00
Copertura figurativa dell'indennità corrisposta ai lavoratori del territorio del Comune di Lipari colpito dai fenomeni vulcanologici del 30 dicembre 2002 - ART.18 della O.M. 3266/2003	0,00	0,00	216.002,00
Copertura figurativa delle prestazioni cigs concesse a seguito di eventi sismici iniziati il 31.10.2002, ai lavoratori dei territori della provincia di Catania-art.5-c.3 e 4 dell'O.M. n.3254 del 29 novembre 2002.....	27.500,00	5.580,00	53.300,00
Copertura figurativa dei periodi di godimento delle indennità ai lavoratori del porto di Genova sospesi dal lavoro o lavoranti a orario ridotto per effetto dello svolgimento del vertice G8 di cui all'art.1 bis, c.1, legge n. 251/2001.....	0,00	61.100,00	0,00
Copertura figurativa dei periodi derivante dalla neutralizzazione dei periodi CIGO per 1100 unità annue di lavoratori dipendenti dalle imprese del settore automobilistico. Art. 1 comma 146 della legge n.311/2004	0,00	0,00	954.100,00
Copertura figurativa dei periodi indennizzati ai lavoratori dei centri di accoglienza e riabilitazione psico sociale per anziani - art. 12, D.M. 6 giugno 2001, emanato ai sensi della legge n.248/2001.....	609.720,00	253.900,00	1.832,00
Copertura figurativa per prestazioni di cui agli artt.3 e 11 L.n.53/2000	73.195.369,00	71.271.052,00	71.271.052,07
Copertura figurativa indennità ordinaria di disocc. non agricola a favore di lavoratori sospesi a seguito di situaz. Aziendali dovute a eventi transitori ovvero a sit.temporanee di mercato art.13, c.7, L.80/2005	0,00	0,00	102.560,00
Copertura figurativa dei periodi di godimento delle indennità ai lavoratori delle prov. Di Milano e Bergamo colpite dalla tromba d'aria del 7/7/2001 - art.1 commi 1,2, e 3 dell' O.M. n.3143/2001.....	0,00	16.600,00	0,00
Copertura figurativa per trattamenti corrisposti per l'assistenza alle persone portatrici di handicap, di cui all'art.33, della legge n.104/1992 e, art.19 della legge n.53/2000.....	16.900.000,00	26.946.000,00	28.101.300,00
Copertura figurativa dei periodi di godimento dell'indennità ai lavoratori dei territori delle province di Campobasso e Foggia colpiti dagli eventi sismici del 31.10.2002.Art.7,c.3 e 4 dell'O.M. n.3253/2002	27.500,00	2.530,00	0,00
Copertura figurativa dei periodi di godimento dell'indennità ai lavoratori dei comuni dell'Umbria e delle Marche colpiti dal sisma del settembre 1997-art. 3, comma 3-quater, del D.L. n.132/1999 convertito nella legge n.226/1999.....	0,00	1.420,00	0,00
TOTALE	1.254.913.975,00	1.287.510.129,00	1.315.045.113,07

ALLEGATO B4 / 6C

TRASFERIMENTI DALLA GESTIONE DEGLI INTERVENTI ASSISTENZIALI E DI SOSTEGNO ALLE GESTIONI PREVIDENZIALI

Altre coperture assicurative fiscalizzate e coperture minori entrate

DESCRIZIONE	PREVENTIVO 2005		CONSUNTIVO 2005
	1^ nota di variazione	AGGIORNATO	
Copertura assicurativa degli apprendisti artigiani delle Regioni a statuto speciale - art. 22, legge n. 845/1978.....	1.469.500,00	1.292.700,00	1.188.081,00
Copertura assicurativa per il riconoscimento dei periodi di servizio militare e di navigazione mercantile - art. 22, legge n.658/1967.....	1.058.737,00	1.058.737,00	1.058.737,00
Copertura del minor gettito contributivo derivante dall'esclusione dell'imponibile degli emolumenti per carichi di famiglia - art. 3, legge n. 876/1986.....	10.152.630,00	10.152.630,00	10.155.483,00
Copertura del minor gettito contributivo derivante dalla retribuzione imponibile art.1, 2^ comma D.L. n. 338/1989, convertito in legge n.389/1989.....	154.582.523,00	154.582.523,00	154.582.523,00
Copertura delle minori entrate delle gestioni previdenziali derivante dalla agevolazione contributiva correlata alla produttività aziendale art.2 L.n.135/1997,art.60L.n.144/1999.....	301.660.721,00	301.660.721,00	300.960.114,00
Copertura delle minori entrate delle gestioni previdenziali derivante dalla riduzione di entrate contributive di cui all'art.3, commi 1 e 2 D.L. 318/1996, L.n.402/1996.....	36.928.047,00	36.928.047,00	36.928.047,00
Concorso agli oneri conseguenti alla ricostituzione delle posizioni assicurative relative a periodi di lavoro prestati in Libia - art.1 legge n.181/1983 e art.4 legge n.166/1991.....	306.230,00	1.501.346,00	3.463.101,17
Copertura delle minori entrate derivanti dal riconoscimento dei contributi figurativi,art.23,L. n. 196/1997.....	4.351.934,00	4.351.934,00	4.351.933,10
Copertura delle minori entrate derivanti dalla riduzione della retribuzione imponibile ai fini contributivi, D.L. n.669/1996.....	23.077.296,00	23.077.296,00	23.077.296,00
Copertura delle minori entrate derivanti dalla riduzione della retribuzione imponibile ai fini contributivi, art.2,c.1,D.Int.21.5.1998.....	4.325.000,00	2.848.000,00	52.370,00
Copertura delle minori entrate derivanti dall'attribuzione di giornate lavorative ai lavoratori agricoli a tempo determinato, art. 21, c.6, legge n. 223/1991.....	107.385.000,00	109.894.000,00	58.032.742,14
Copertura delle minori entrate derivanti dalla riduzione contributiva in relazione alle modifiche di alcune disposizioni che regolano il settore artigianato- art.13, c.2 L.n.57/2001.....	3.824.754,00	3.824.754,00	3.824.753,00
Copertura delle minori entrate derivanti dalla riduzione contributiva per gli anni 2001 e 2002 per i lavoratori della piccola pesca -art.69 c.7 legge n.388/2000.....	4.648.112,00	4.648.112,00	13.841.421,63
Copertura oneri perseguitati politici - art.5 legge n.96/1955.....	0,00	0,00	0,00
Copertura delle minori entrate derivanti dalla riduzione contributiva settori agricoltura,foresta,pesca e acquacoltura- artt.7 e 8, legge n.57/2001.....	0,00	0,00	2.384.352,95
Copertura delle minori entrate delle gestioni previdenziali derivante dall'esonero del contributo di solidarietà di cui all'art.9 bis, c.2,L.n.166/1991, sulle somme versate al Fondo di previdenza complementare "Fiorenzo Casella" art.58,c.11,L.n.144/1999.....	2.840.513,00	2.840.513,00	2.840.513,00
TOTALE	656.610.997,00	658.661.313,00	616.741.467,99

ALLEGATO B4 / 6D

TRASFERIMENTI DALLA GESTIONE DEGLI INTERVENTI ASSISTENZIALI E DI SOSTEGNO ALLE GESTIONI PREVIDENZIALI

Copertura del mancato gettito contributivo a seguito di esoneri e riduzioni di aliquote in favore di categorie e settori produttivi

DESCRIZIONE	PREVENTIVO 2005		CONSUNTIVO 2005
	1^nota di variazione	AGGIORNATO	
Copertura del mancato gettito contributivo connesso a:			
- contratti di formazione e lavoro.....	116.840.858,00	118.257.958,00	90.709.590,99
- contratti di formazione e lavoro profughi italiani	0,00	337.791,00	0,00
- apprendisti dipendenti da imprese artigiane.....	805.883.716,00	668.391.328,00	610.959.106,41
- apprendisti dipendenti da imprese non artigiane.....	1.303.158.331,00	1.136.261.983,00	1.093.075.570,86
- lavoratori addetti ai servizi domestici e familiari.....	345.469.670,00	414.833.873,00	343.131.281,07
- lavoratori dipendenti agricoltori.....	742.156.080,00	730.260.152,00	780.417.187,75
- lavoratori dipendenti non agricoltori.....	32.208.350,00	12.206.842,00	15.841.747,76
- rapporti di apprendistato.....	396.322.342,00	343.390.558,00	345.046.947,07
- lavoratori cassaintegrati disoccupati.....	1.152.423.873,00	1.032.503.552,00	916.173.345,42
- lavoratori in mobilità'.....	332.927.048,00	368.913.828,00	433.146.834,82
- lavoratori in mobilità' ex art. 1 legge n.52/1998.....	0,00	35.529.474,00	27.963.947,44
- lavoratori con contratto di inserimento e reinserimento.....	224.647,00	161.933,00	199.113,83
- lavoratori ex cassaintegrati.....	1.902.207,00	3.053.137,00	4.254.847,58
- contratti di formazione -art.5, L. n.344/1991.....	52.684,00	35.239,00	28.890,82
- persone svantaggiate - art.4,L.381/1991.....	49.297.360,00	48.355.453,00	52.924.375,09
- contratti di solidarietà.....	1.976.457,00	2.017.110,00	1.016.729,41
- contratti di formazione trasformati a tempo indeterminato- art.16, commi 2 e 6 L. n.451/1994.....	31.795.293,00	26.677.789,00	35.147.761,22
- lavoratori con contratto di Inserimento (legge Biagi').....	178.114.968,00	112.878.594,00	22.916.680,79
- aziende con personale all'estero o distaccato con esenz. CUAF	0,00	0,00	6.255.717,18
- Datori di lavoro esonerati dalla CUAF.....	0,00	0,00	56.904.787,66
TOTALE	5.490.753.884,00	5.054.066.594,00	4.836.114.463,17

ALLEGATO B4 / 6E

TRASFERIMENTI DALLA GESTIONE DEGLI INTERVENTI ASSISTENZIALI E DI SOSTEGNO ALLE GESTIONI PREVIDENZIALI**Copertura oneri derivanti dall'applicazione alle pensioni delle norme in materia di cumulo con redditi da lavoro**

DESCRIZIONE	PREVENTIVO 2005		CONSUNTIVO 2005
	1^ nota di variazione	AGGIORNATO	
Copertura degli oneri derivanti dall'applicazione alle pensioni con anzianità contributiva pari o superiore a 40 anni, delle disposizioni in materia di cumulo con redditi da lavoro :			
- al sensi dell'art.77 della legge n.448/1998.....	25.000.000,00	25.000.000,00	25.000.000,00
- al sensi dell'art.72 della legge n.388/2000.....	45.000.000,00	45.000.000,00	45.000.000,00
TOTALE	70.000.000,00	70.000.000,00	70.000.000,00

ALLEGATO B4/ 6F

TRASFERIMENTI DA ALTRE GESTIONI DELL'INPS

Trasferimento dalla Gestione prestazioni temporanee ai lavoratori dipendenti dei contributi figurativi

DESCRIZIONE	PREVENTIVO 2005		CONSUNTIVO
	1^ nota di variazione	AGGIORNATO	2005
Copertura figurativa di periodi indennizzati di trattamento ordinario di disoccupazione, di trattamento ordinario di integrazione salariale e trattamento antitubercolare:			
- disoccupazione ordinaria agli agricoli e non agricoli: art. 4, legge n. 218/1952.....	1.278.749.019,00	1.372.106.188,00	1.472.942.327,00
art. 7, legge n.160/1988 e successive mod. e integrazioni...	855.522.808,00	889.607.418,00	1.067.942.036,00
- integrazione salariale ordinaria ai lavoratori dell'industria art.3 legge n. 164/1975.....	173.694.390,00	216.675.800,00	199.954.200,00
- integrazione salariale ai lavoratori dell'edilizia - art. 5, legge n. 427/1975.....	69.703.360,00	92.044.800,00	82.619.870,00
- Integrazione salariale ai lavoratori delle aziende lapidee: settore industria - art. 5, legge n. 427/1975.....	3.382.420,00	4.901.600,00	4.043.050,00
settore artigianato - art. 5, legge n. 427/1975.....	544.960,00	606.400,00	379.890,00
TOTALE.....	2.381.596.957,00	2.575.942.206,00	2.827.881.373,00

ALLEGATO B4/ 6G

TRASFERIMENTI DA ALTRE GESTIONI DELL'INPS

Contributo di solidarietà - legge n. 41/1986

DESCRIZIONE	PREVENTIVO 2005		CONSUNTIVO 2005
	1^ nota di variazione	AGGIORNATO	
Contributi trasferiti da:			
- Fondo di previdenza per il personale di volo dipendente dalle aziende di navigazione aerea.....	1.107.322,00	1.137.946,00	2.213.648,00
- Fondo di previdenza per il personale addetto alle abolite imposte di consumo.....	43.039,00	40.027,00	71.153,92
TOTALE	1.150.361,00	1.177.973,00	2.284.801,92

ALLEGATO B4/7

SPESE PER PRESTAZIONI ISTITUZIONALI

DESCRIZIONE	PREVENTIVO 2005		AGGIORNATO (dato economico)	IMPEGNATE NEL 2005 (1)	CONSUNTIVO 2005		TOTALE (dato economico) (4)=(1-2+3)
	1^ NOTA DI VARIAZIONE (dato economico)				meno: RATEO AL 31.12.2004 (2)	piu': RATEO AL 31.12.2005 (3)	
A) Rate complessive lorde di pensione a detrarre: - Assegno per il nucleo familiare a carico della gestione P.T.L.D.....	101.386.961.964,00		101.971.187.048,63	101.843.643.073,51	545.895.264,37	450.267.971,12	101.748.015.780,26
a detrarre:	982.241.057,00		982.883.990,00	940.058.456,94	61.965.000,00	44.888.000,00	922.981.456,94
netto	100.404.720.907,00		100.988.303.058,63	100.903.584.616,57	483.930.264,37	405.379.971,12	100.825.034.323,32
- Art. 1 legge n. 222/1984.....	211.078.000,00		209.756.000,00	209.306.099,20			209.306.099,20
- Art. 1 L. 140/1985 e art. 1 L. 544/1988 e succ. mod	622.709.217,00		650.116.717,00	544.767.815,91			544.767.815,91
- Assegno ai rimpatriati dalla Libia.....	1.561.000,00		1.594.000,00	1.567.033,02			1.567.033,02
- Rate di pensioni -pensionamenti anticipati	1.326.054.885,00		1.274.363.296,00	1.320.972.029,80			1.320.972.029,80
- Quota parte di ciascuna mensilita' di pensione erogata-art. 37, 3^ comma, lett. c) L. 88/1989.....	12.306.590.000,00		12.103.750.000,00	12.103.750.000,00			12.103.750.000,00
- Quota parte delle rate di pensione - art.11 legge n. 54/1982.....	516.391.309,00		516.391.309,00	516.391.309,00			516.391.309,00
- Maggiorazioni ex combattenti art.6, legge n.140/1985 e art. 6 legge n. 544/1988.....	336.488.767,00		328.928.119,00	320.359.389,01			320.359.389,01
-Maggiorazioni delle pensioni superiori al trattamento minimo-art.31^comma,Ln.544/88.....	335.567.870,00		335.567.870,00	335.567.870,00			335.567.870,00
- Quote di pensioni afferenti a periodi lavorativi prestati presso le FF.AA.....	305.000,00		303.000,00	300.000,00			300.000,00
-Miglioramenti pensionistici-art.1 L. n.59/1991.....	1.539.431.199,00		1.555.883.904,00	1.537.400.000,00			1.537.400.000,00
-Quota pensione- Conv. IV/Venezueliana	18.539.000,00		20.931.000,00	25.164.000,00			25.164.000,00
-Maggiori onere rate pens.per modifica redditi-art.11 comma 38 L.n.537/1993.....	72.808.000,00		78.574.000,00	78.632.000,00			78.632.000,00
-Maggiori onere per perequazione rate pensioni dal 1^/1/1994.....	160.248.068,00		160.716.121,00	149.727.000,00			149.727.000,00
-Pensioni inv.ante L.222/84-art.59,c.34 L.449/97.....	3.099.320.000,00		3.099.320.000,00	3.099.320.000,00			3.099.320.000,00
-Rimodulazione coeff. rivalutazione pensioni-art.69 c.162 L. n. 388/2000.....	145.064.000,00		145.064.000,00	145.085.000,00			145.085.000,00
-Abolizione divieto cumulo tra pensioni di reversibilita' INPS e rendite INAIL-artt.73 e 78 L.n.388/2000.....	69.481.000,00		69.187.000,00	69.004.800,00			69.004.800,00
-Nuove norme in materia di integr. minimol.n.385/2000	16.346.000,00		17.146.000,00	6.599.555,87			6.599.555,87
-Quota pensione- Conv. IV/Australiana.....	1.853.000,00		1.829.000,00	1.816.200,00			1.816.200,00
-Quota pensione- Conv. Rep. San Marino.....	232.406,00		232.406,00	232.406,00			232.406,00
-Quota pensione- Conv. Santa Sede	10.500.000,00		1.686.700,00	90.744,00			90.744,00
-Miglioramenti art.38/L.n.448/2001.....	358.810.543,00		296.798.343,00	294.313.799,52			294.313.799,52
-Magg.ne sociale trattamenti minimi pensionati residenti all'estero-art.38,c.9 L.n.289/2002.....	40.400.000,00		40.211.000,00	12.920.977,33			12.920.977,33
-Regolarizz.ne posizioni assicurative-art.1L.n.172/1999..	8.523.000,00		8.353.000,00	6.112.000,00			6.112.000,00
-Prestazione aggr.va a favore titolari di pensioni al minimo (art.70,c.7,L. n.388/2000).....	124.300.800,00		107.476.800,00	72.379.380,04			72.379.380,04
TOTALE DELLE DETRAZIONI.....	21.372.603.064,00		21.024.179.585,00	20.851.779.408,70	0,00	0,00	20.851.779.408,70
A)Rate di pensione a carico Gestione.....	79.082.117.843,00		79.964.123.473,63	80.051.805.207,87	483.930.264,37	405.379.971,12	79.973.254.914,62
Assegno per l'assistenza personale ai pensionati inabili art.5, legge n. 222/1984.....	7.100.000,00		7.100.000,00	6.993.403,64			6.993.403,64
Indennita' ai superstiti.....	0,00		0,00	7.644,81			7.644,81
Prestazioni una tantum cittadini extracom. L. 335/95.....	76.000.000,00		31.813.000,00	2.450.492,85			2.450.492,85
Prestazioni in capitale ex fondi speciali INA.....	0,00		0,00	46.073,78			46.073,78
TOTALE A).....	79.165.217.843,00		80.003.036.473,63	80.061.302.822,95	483.930.264,37	405.379.971,12	79.982.752.529,70
B)Onere prevenzione e cura dell'invalidita'	3.478.134,00		4.253.801,00	4.897.650,87			4.897.650,87
C)Onere gestione Casa di riposo di Camogli.....	1.180.835,00		1.384.554,00	1.270.066,74			1.270.066,74
Spese per prestazioni istituzionali (A+B+C).....	79.169.876.812,00		80.008.674.828,63	80.067.470.540,56	483.930.264,37	405.379.971,12	79.988.920.247,31

ALLEGATO B4/ 8

TRASFERIMENTI PASSIVI

DESCRIZIONE	PREVENTIVO 2005		CONSUNTIVO
	1^ nota di variazione	AGGIORNATO	2005
A favore dello Stato:			
-Somme da trasferire ai sensi della L.n.641/1978 (già contribuzione destinata all'ONPI).....	204.956.066,00	210.105.553,00	212.412.861,60
TOTALE.....	204.956.066,00	210.105.553,00	212.412.861,60
A favore di altri Enti:			
Contributi e quote associative a istituzioni svolgenti attività attinenti i compiti dell'Istituto.....	0,00	0,00	0,00
Valori di copertura di periodi assicurativi trasferiti ad altri Enti di previdenza.....	1.011.979.000,00	723.000.000,00	671.633.811,50
Contribuzione a favore di Enti vari:			
Istituti di patronato e assistenza sociale.....	154.400.236,00	158.279.517,00	160.017.689,09
Istituto Italiano di medicina sociale.....	1.007.586,00	1.067.964,54	1.069.936,53
Commissione di vigilanza sui fondi pensione- art.2, D.L. 15/4/1998.....	1.792.461,00	1.705.679,00	1.705.678,51
TOTALE.....	1.169.179.283,00	884.053.160,54	834.427.115,63
COMPLESSO.....	1.374.135.349,00	1.094.158.713,54	1.046.839.977,23

ALLEGATO B4/ 9

POSTE CORRETTIVE E COMPENSATIVE DI ENTRATE

DESCRIZIONE	PREVENTIVO 2005		CONSUNTIVO
	1^ nota di variazione	AGGIORNATO	2005
Rimborsi di contributi:			
- relativi all'aliquota ordinaria.....	57.015.000,00	79.000.000,00	138.071.029,09
- relativi all'aliquota del settore agricolo.....	0,00	0,00	2.664.082,24
Rimborso di trattenute ai pensionati occupati.....	115.000,00	190.000,00	373.829,77
Rimborso di trattenute ai pensionati occupati art.44 c. 2 e 3, legge n. 289/2002.....	0,00	0,00	242.959,84
Rimborso di riserve e valori capitali e di riscatto..	1.500.000,00	1.405.000,00	2.998.372,38
TOTALE.....	58.630.000,00	80.595.000,00	144.350.273,32

ALLEGATO B4/ 10

VARIAZIONI PATRIMONIALI STRAORDINARIE

DESCRIZIONE	PREVENTIVO 2005		CONSUNTIVO
	1^nota di variazione	AGGIORNATO	2005
Perdita per accertata irrecoverabilità di crediti per prestazioni da recuperare.....	0	0	18.558.869,91
Irrecoverabilità o insussistenza di crediti contributivi verso aziende.....	0	0	254.653.632,42
Irrecoverabilità o insussistenza di crediti contributivi verso i datori di lavoro agricolo.....	0	0	8.081.892,97
Insussistenza dei crediti per valori capitali per la copertura degli oneri di cui alla legge n.336/1970.....	0	0	0,00
Irrecoverabilità di crediti per interessi di mora, sanzioni civili e amministrative relativi ai lavoratori agricoli dipendenti.....	0	0	486.355,05
Irrecoverabilità di crediti per contributi dovuti per i lavoratori addetti ai servizi domestici.....	0	0	41.152,75
TOTALE.....	0	0	281.821.903,10

EVOLUZIONE LEGISLATIVA

Nell'esercizio 2005 la gestione, sotto l'aspetto del gettito contributivo, è stata interessata prevalentemente dalla lievitazione dei monti retributivi e dagli effetti dei provvedimenti che disciplinano l'adeguamento dei minimali di retribuzione imponibile.

In particolare, l'art. 1 del D.L. 9 ottobre 1989, n. 338, convertito nella legge 7.12.1989, n. 389, stabilisce "che la retribuzione da assumere come base per il calcolo dei contributi di previdenza e di assistenza sociale non può essere inferiore all'importo delle retribuzioni stabilito da leggi, regolamenti, contratti collettivi, stipulati dalle organizzazioni sindacali più rappresentative su base nazionale ovvero da accordi collettivi o contratti individuali, qualora ne derivi una retribuzione di importo superiore a quello previsto dal contratto collettivo".

La statuizione sopra richiamata, peraltro, non ha abrogato la disciplina vigente in materia di minimali di retribuzione giornaliera e, pertanto, a partire dal periodo di paga in corso al 1.1.2005, in esecuzione dell'art. 1 della legge 26.6.1981, n. 537, sono aumentati i limiti minimi di retribuzione giornaliera previsti, ai fini del calcolo della contribuzione previdenziale ed assistenziale, per la generalità dei lavoratori, in relazione all'aumento dell'indice medio del costo della vita calcolato dall'ISTAT.

I minimali predetti, a loro volta, sono stati adeguati, se inferiori, al minimale giornaliero pari al 9,50 per cento del trattamento minimo di pensione vigente dal 1.1.2005 (art. 7, comma 1, secondo periodo, del D.L. 12.9.1983, n. 463, convertito dalla legge 11.11.1983, n. 638, modificato dal D.L. 9.10.1989, n. 338, convertito nella legge 7.12.1989, n. 389), corrispondente a € 39,94 per ciascuna giornata.

Il parametro di cui all'art. 7, comma 1, primo periodo del citato D.L. 12.9.1983, n. 463 modificato dal secondo comma dell'art. 1 del citato D.L. 9.10.1989, n. 338, ha subito l'aumento rapportato all'importo del trattamento minimo mensile di pensione a carico del F.P.L.D. in vigore al 1° gennaio di ogni anno ed è pari per l'anno 2005 a € 168,17 settimanali.

Si è inoltre verificato l'adeguamento annuale sulla base della variazione percentuale dell'indice ISTAT dei prezzi al consumo per le famiglie degli operai e degli impiegati:

- della prima fascia di retribuzione pensionabile oltre la quale è dovuto il contributo del 1% di cui all'art. 3-ter della legge 14.11.1992, n. 438 fissato per l'anno 2005 a € 38.641,00 annue;
- del tetto imponibile e pensionabile per i nuovi iscritti e per gli optanti di cui all'art. 2, comma 18 della legge n. 335/1995 fissato per l'anno 2005 in € 84.049,00.

Il Decreto legislativo n. 276 del 2003 ha dato attuazione alla delega contenuta nell'art. 4, comma 1, lett. a) della legge 14.2. 2003, n. 30, introducendo una serie di innovazioni nel campo dei rapporti di lavoro finalizzate a combattere le situazioni nelle quali si riscontra il più ampio margine di ricorso al "lavoro sommerso". In tal senso la

compiuta applicazione delle previsioni del decreto ha portato all'ampliamento degli introiti contributivi legati all'emergere progressivo di una serie di rapporti di lavoro dalla sfera del sommerso.

In particolare, per quanto attiene al contratto di lavoro intermittente, è stata prevista all'art. 36, comma 7, del Decreto Legislativo n. 276/2003, l'adozione di un decreto ministeriale per la definizione di una misura di retribuzione convenzionale in relazione alla quale i lavoratori intermittenti potranno versare l'eventuale differenza contributiva con riferimento ai periodi di lavoro nei quali hanno percepito una retribuzione di importo inferiore rispetto alla stessa retribuzione convenzionale ovvero abbiano usufruito dell'indennità di disponibilità, fino a concorrenza della medesima misura.

Con D.M. 30.12.2004, pubblicato in G.U. -Serie Generale del 18.02.2005, n. 40, è stata determinata la retribuzione convenzionale in relazione alla quale i lavoratori intermittenti possono versare la differenza contributiva per i periodi in cui abbiano percepito una retribuzione ovvero abbiano usufruito dell'indennità di disponibilità in misura inferiore a quella corrispondente alla predetta retribuzione convenzionale. Il parametro retributivo convenzionale indicato dal Ministero è quello disciplinato dall'art. 7, comma 1, primo periodo, del D.L. 9.10.1989, n. 338, convertito in legge 7.12.1989 e successive modificazioni (limite per l'accredito dei contributi obbligatori e figurativi, pari per l'anno 2005 a € 168,17).

Pertanto, qualora dalla riparametrazione, come sopra effettuata, derivi l'individuazione di un valore retributivo di riferimento inferiore a quello corrispondente alla retribuzione convenzionale individuata ai sensi del suddetto decreto, il lavoratore intermittente potrà versare la contribuzione sulla differenza. Qualora, invece, dalla riparametrazione consegua l'individuazione di un valore retributivo superiore a quello corrispondente alla retribuzione convenzionale, l'obbligo assicurativo dovrà essere assolto in relazione al predetto valore.

In attuazione dell'articolo 4, comma 3 della legge 3 aprile 2001, n. 142, è stato emanato il Decreto legislativo 6.11.2001, n. 423 finalizzato alla equiparazione nel quinquennio 2002-2006 della contribuzione previdenziale e assistenziale dei soci lavoratori di cooperative disciplinate dal D.P.R. n. 602/1970 a quella dei lavoratori dipendenti da imprese.

Il predetto decreto legislativo prevede un meccanismo di graduale superamento dello speciale regime stabilito dal citato D.P.R. ai fini dell'assolvimento degli obblighi previdenziali ed assistenziali per i soci lavoratori che ha comportato, nella sua prima fase (dal 1.1.2002 al 31.12.2002), l'omogeneizzazione del criterio di determinazione della base imponibile per il versamento delle contribuzioni minori a quello stabilito per il versamento della contribuzione IVS dal D.M. 3.12.1999.

A partire dall'1.1.2003 ha preso l'avvio la seconda fase di questo processo di adeguamento, in base al quale la retribuzione imponibile ai fini previdenziali deve essere aumentata annualmente nella misura percentuale stabilita. Il decreto prevede, peraltro, per le varie forme assicurative un diverso sistema di calcolo dell'incremento retributivo, in quanto per l'IVS l'incremento è calcolato con riferimento ai minimi contrattuali mentre per le contribuzioni minori è calcolato con riferimento al minimale giornaliero di retribuzione. Da ciò consegue che per tutta la durata del processo di adeguamento si avranno due distinti imponibili giornalieri per il versamento della contribuzione previdenziale ed assistenziale, fino al termine del 31.12.2006. A partire dall'1.1.2007, infatti, la retribuzione imponibile ai fini del versamento delle contribuzioni previdenziali ed assistenziali dovrà essere determinata secondo le norme previste per la generalità dei lavoratori (art. 1, comma 1, legge n. 389/1989) senza alcuna distinzione di forme assicurative.

Per quanto attiene l'anno 2005, ai sensi dell'art. 3, comma 1, Decreto legislativo n. 423/2001, ai fini del versamento della contribuzione IVS l'imponibile giornaliero di cui all'art. 2 della stessa fonte è stato aumentato nella misura percentuale del 75%, calcolato sulla differenza retributiva esistente tra l'importo determinato ogni anno ai sensi dell'art. 2 e il corrispondente minimo contrattuale giornaliero previsto nello stesso anno dal CCNL relativo, o da quello del settore o della categoria affine. A sua volta, l'imponibile giornaliero di cui all'art. 2 del Decreto legislativo n. 423/2001 non può essere inferiore al limite di retribuzione che assicura la copertura di 52 settimane utili ai fini pensionistici. Detto limite settimanale è stabilito nella misura del 40% del trattamento minimo di pensione a carico del FPLD. Tale trattamento ammonta per l'anno 2005, a € 420,43, il cui 40% risulta pari ad una retribuzione settimanale di € 168,17, e quindi l'imponibile giornaliero convenzionale ex art. 2 del Decreto legislativo n. 423/2001 è stato determinato nell'anno 2005 in € 28,03.

Tali modalità di determinazione dell'imponibile ai fini dell'assicurazione IVS trovano applicazione soltanto nelle ipotesi in cui l'importo così determinato non sia inferiore al limite minimo di retribuzione giornaliera di cui all'art. 1, comma 2, della legge n. 389/1989. Qualora tale limite non sia rispettato, la percentuale di incremento del 75% deve essere applicata sul differenziale esistente tra l'imponibile determinato ai sensi dell'art. 2 del Decreto legislativo n. 423/2001 e il limite minimo di retribuzione giornaliera. L'importo di tale imponibile giornaliero minimo convenzionale è pari, per l'anno 2005, a € 36,96.

In esecuzione del piano di riallineamento previsto dall'art. 4 del D.M. 3/12/1999, il periodo di occupazione media mensile nei territori del Mezzogiorno di cui al T.U. 6 marzo 1978 n. 218, è stato elevato per

l'anno 2005 a 24 giornate ai sensi di quanto disposto, da ultimo, dall'art. 4, comma 2, del Decreto legislativo n. 423/2001.

La gestione ha continuato ad essere interessata dalle previsioni del D.M. 22.9.2000, che ha stabilito che dall'1.1.2001 l'imponibile medio giornaliero ai fini della contribuzione di previdenza ed assistenza sociale per i lavoratori soci delle cooperative operanti nell'area dei servizi socio-assistenziali ed educativi non può essere inferiore al limite di retribuzione che assicuri la copertura di 52 settimane utili ai fini pensionistici, nel rispetto dell'art. 7, comma 1, primo periodo, della legge 11.11.1983, n. 638, come modificato dall'art. 1, comma 2, della legge 7.12.1989, n. 389 (40% del trattamento minimo di pensione a carico del FPLD, pari per il 2005 a € 420,43, corrispondenti a € 168,17 settimanali e € 39,94 giornalieri).

La gestione è stata interessata dalla emanazione del D.M. 30.1.2004 di adeguamento annuale delle retribuzioni convenzionali valide per i lavoratori italiani all'estero in Paesi non legati all'Italia da convenzioni in materia di sicurezza sociale ai sensi dell'art. 4, comma 1, della legge n. 398 del 1987.

Invece la disposizione di cui all'art. 36 della legge 21.11.2000, n. 342 (che ha inserito un comma *8bis* nell'art. 48 del TUIR n. 917 del 1986, sostituendo al precedente regime di esclusione dall'imponibilità ai fini fiscali dei redditi da lavoro dipendente prodotti all'estero in via continuativa e come oggetto esclusivo del rapporto di lavoro un regime di imponibilità basato su retribuzioni convenzionali) non ha prodotto effetti sulla gestione in relazione agli adempimenti previdenziali per i lavoratori occupati all'estero in Paesi convenzionati con l'Italia, secondo quanto precisato dal Ministero del Lavoro e della Previdenza Sociale.

A partire dal 1° gennaio 2001, a seguito della possibilità di esercitare l'opzione prevista dall'art. 1, comma 23, della legge n. 335 del 1995, così come interpretato dall'art. 2 del D.L. 28.9.2001, n. 355, convertito con legge 27.11.2001, n. 417, la gestione è interessata dagli effetti derivanti dall'applicazione del massimale contributivo, oltre che per i nuovi iscritti, anche per il personale "optante".

Non si sono verificati, in generale, aumenti nelle aliquote contributive di finanziamento del Fondo tranne l'aumento dello 0,50% biennale, di cui all'art. 27, comma 2 bis della legge 28.02.1997, n. 30, in conseguenza dell'elevazione al 32% dell'aliquota di finanziamento del F.P.L.D. di cui al decreto interministeriale del 21.02.1996. L'aumento è riferito ai datori di lavoro che non hanno usufruito della riduzione di 4,43 punti percentuali delle aliquote TBC, indennità economica di maternità e CUAF a motivo dell'indennità delle aliquote medesime ovvero a causa delle esclusioni dalle stesse.

Per gli equipaggi delle navi da pesca iscritte nei registri delle navi minori e dei galleggianti di cui all'art. 9 della legge 26/7/1984 n. 413, per i quali trovano applicazione le disposizioni del settore agricolo,

l'aumento annuale dello 0,70% (0,20 punti percentuali a carico del datore di lavoro e 0,50 punti percentuali a carico del lavoratore), previsto dall'art. 3, comma 1, del Decreto legislativo 16.4.1997, n. 146, ha trovato applicazione limitatamente alla sola quota dello 0,20 essendosi esaurito con il 2002 l'allineamento dell'aliquota a carico del lavoratore.

Nell'ambito del settore agricolo l'esercizio 2005 è stato interessato dall'applicazione del comma 1 dell'art. 3 del Decreto Legislativo n° 146 del 16 aprile 1997, secondo il quale: "A partire dal 1 gennaio 1998 le aliquote dei contributi dovuti al Fondo pensioni lavoratori dipendenti dai datori di lavoro che impiegano operai a tempo indeterminato e a tempo determinato ed assimilati sono elevate annualmente nella misura di 0,20 punti percentuali a carico del datore di lavoro e di 0,50 punti percentuali a carico del lavoratore sino al raggiungimento dell'aliquota contributiva prevista dall'art. 3, comma 23, della legge 8 agosto 1995 n°335, per gli altri settori produttivi nelle misure rispettivamente previste per i datori di lavoro ed i lavoratori".

Si ricorda che con l'anno 2002 il lavoratore ha già raggiunto l'aliquota massima dell'8,54% per cui la contribuzione a suo carico non subisce nell'anno 2005, ulteriori aumenti.

Per quanto sopra esposto dal 1° gennaio 2005, per la generalità delle aziende agricole, l'aliquota prevista per il Fondo pensioni lavoratori dipendenti, è la seguente:

17,950% a carico datore di lavoro + la quota base dello 0,11%;

8,54% a carico lavoratore.

Anche il comma 2 dell'art. 3 del Decreto Legislativo n° 146 del 16 aprile 1997, secondo il quale: "Per le aziende singole o associate di trasformazione o manipolazione di prodotti agricoli zootecnici e di lavorazione di prodotti alimentari con processi produttivi di tipo industriale l'adeguamento, di cui al comma 1, è fissato in 0,60 punti percentuali a carico del datore di lavoro e in 0,50 punti percentuali a carico del lavoratore con decorrenza 1 luglio 1997" ha continuato a produrre effetti.

Per quanto sopra esposto nei confronti delle aziende agricole con processi produttivi di tipo industriale, dal 1 luglio 2005, per il Fondo pensioni lavoratori dipendenti, è prevista la seguente aliquota:

21,75% a carico datore di lavoro + la quota base dello 0,11%;

8,54% a carico lavoratore (l'aliquota a carico del lavoratore non subisce aumenti perché aveva già raggiunto la quota massima sin da luglio 2001).

L'esercizio 2005 è stato altresì interessato:

dalla lievitazione delle retribuzioni di fatto corrisposte agli operai agricoli; dall'aumento che ha subito il minimale "retributivo" giornaliero, per l'anno 2005 pari a € 35,54 previsto dall'art. 14,

comma 7, del D.L. 22 dicembre 1981, n° 791, convertito nella legge 26 febbraio 1982, n° 54, per effetto del meccanismo di adeguamento periodico, di cui all'art.1 del D. L. 29 luglio 1997, n° 402; dall'applicazione dell'art. 2 del D.lgs 16 aprile 1997, n° 147 e delibera CIPE n° 42/2000, per la quarta annualità, secondo cui:

“ Nelle aree svantaggiate ai sensi dell'art.2 del Decreto Legislativo 16 aprile 1997, n° 146 si applica il livello di contributi agricoli unificati come di seguito indicati:

Aree di montagna particolarmente svantaggiate: 30% di livello ordinario; Altre aree svantaggiate 60% di livello ordinario ;”..... rientrano tra fra le aree svantaggiate..... I Comuni rientranti nelle aree dell'obiettivo 1 del regolamento CEE del 20 luglio 1993 n° 2081.La riclassificazione ha effetto a partire dal 1 gennaio 2000. Gli effetti economici operano interamente fin dal primo anno per le aree che non subiscono variazioni e per le aree dell'ob.1. Per le altre, l'adeguamento al nuovo livello avverrà nell'arco del quadriennio 2001-2004, con incrementi o decrementi che per ciascun anno saranno pari al 25% della variazione totale”; da quanto disposto dal Ministro del Lavoro e della Previdenza Sociale con D.M. 4 luglio 1994, emanato in attuazione dell'art. 5 della Legge 14 dicembre 1992, n° 185. Il citato D.M. ha fissato nelle misure del 25%-50% le percentuali di esonero parziale dal versamento dei contributi previdenziali ed assistenziali propri e per i lavoratori dipendenti, in scadenza nei dodici mesi successivi all'evento calamitoso, dovuti dalle aziende agricole, singole o associate condotte da coltivatori diretti mezzadri e coloni o imprenditori agricoli professionali, iscritti nella relativa gestione, che abbiano subito una calamità che ha provocato danni alla produzione lorda vendibile non inferiore al 35%.

L'esonero è aumentato del 10% per calamità che si susseguono per più anni ed è stato applicato solo per le calamità verificatesi entro la data del 8 maggio 2004.

Per le calamità verificatesi dal 9 maggio 2004, gli esoneri sono regolamentati dal D.lgs 102/2004 e relativo decreto ministeriale attuativo: “ A decorrere dal 9 maggio 2004 alle imprese agricole di cui all'art. 2135 del codice civile, alle cooperative di raccolta, lavorazione, trasformazione e commercializzazione di prodotti agricoli e alle organizzazioni dei produttori riconosciute, iscritte nella relativa gestione previdenziale, in possesso dei requisiti previsti dall'art. 5, comma 1 del decreto legislativo 29 marzo 2004, n. 102, è concesso, a domanda, l'esonero parziale del pagamento dei contributi previdenziali ed assistenziali propri e dei lavoratori dipendenti, in scadenza nei dodici mesi successivi alla data in cui si è verificato l'evento calamitoso, come definito dall'art. 1, comma 2 del medesimo decreto legislativo, n. 102 del 2004, nelle seguenti misure percentuali:

- 17% per le aziende che abbiano subito danni in misura non inferiore al 20%, qualora ubicate nelle aree svantaggiate di cui all'art. 17 del regolamento CE n. 1257 del Consiglio del 17 maggio, ovvero del 30% se ubicate nelle altre zone e non superiore al settanta per cento della produzione lorda vendibile;
- 50% per le aziende che abbiano subito danni in misura superiore al 70% della produzione lorda vendibile.

La misura dell'esonero è aumentata del 10% nel secondo anno e per gli anni successivi qualora le condizioni di cui all'art. 5, comma 1, del citato decreto legislativo n. 102 del 2004 si verificano a carico della stessa azienda per due o più anni consecutivi.

Le Sezioni Unite della Corte di Cassazione nella sentenza n. 10232 del 2003 hanno composto il contrasto che si era determinato in merito all'interpretazione delle previsioni dell'art. 6 della legge n. 138/1943. Tale norma dispone, come noto, che l'indennità di malattia non è dovuta nei casi e per tutto il periodo in cui il lavoratore fruisca, per legge, o per contratto, di un trattamento economico di malattia a carico del datore di lavoro. Secondo le SS.UU., il riferimento contenuto in tale disposizione ai contratti collettivi deve ritenersi limitato ai contratti collettivi corporativi e non può essere esteso ai contratti collettivi di diritto comune. Ne consegue che l'avvenuta corresponsione del trattamento economico di malattia da parte delle stesse società ai lavoratori sulla base delle previsioni del proprio contratto collettivo di diritto comune non esclude la sussistenza a carico delle stesse dell'obbligo di versamento della contribuzione previdenziale di malattia all'Istituto. Inoltre, dal principio dell'assenza di qualsiasi correlazione tra contribuzione e prestazioni consegue che il versamento della contribuzione di malattia da parte delle stesse società non può avere l'effetto di trasferire, ora per allora, in capo all'Istituto l'onere delle prestazioni stesse che rimangono, per il periodo 1994-1998, in base al disposto contrattuale, in capo al datore di lavoro.

Continuano a produrre effetti le disposizioni di cui all'art. 43, comma 2, lett. b) della legge n. 448/2001, di conferma del regime contributivo delle erogazioni previste dai contratti di secondo livello di cui all'art. 60 della legge 7.5.1999, n. 144 (determinazione al 3 per cento della percentuale di cui all'art. 2, comma 2, del D.L. 25.3.1997, n. 67, convertito in legge 23.5.1997, n. 135).

E' stato precisato dal Ministero del lavoro e delle politiche sociali che quando le stesse sono destinate ai trattamenti pensionistici complementari di cui al Decreto Legislativo n. 124/1993 devono essere assoggettate al contributo di solidarietà pari al 10% previsto a carico dei datori di lavoro dall'art. 6, comma 4, lett. f) del Decreto legislativo n. 314/1997 (già art. 9bis della legge n. 166/1991).

Il Ministero del lavoro ha precisato che è venuto meno il contributo di solidarietà del 2% a carico del lavoratore previsto dall'art. 1, comma

2, del Decreto legislativo n. 579/1995 sulla parte eccedente l'importo del massimale annuo della base contributiva e pensionabile di cui all'art. 2, comma 18, della legge n. 335/1995 ove sia destinata al finanziamento di fondi pensione di cui al Decreto legislativo n. 579/1995. Infatti, in conseguenza dell'entrata in vigore del Decreto legislativo n. 47/2000 è stata sostituita la lettera e)bis del comma 1 dell'art. 10 del TUIR ed è stato contestualmente abrogato nell'art. 48, comma 2, lett. a) lo speciale regime fiscale previsto per i versamenti alla previdenza complementare, facendo in tal modo confluire nel generale regime di deducibilità ai fini fiscali i contributi versati in relazione alla parte eccedente l'importo del massimale annuo della base contributiva e pensionabile. Il Ministero del lavoro ha osservato che, venuta meno l'ulteriore deduzione fiscale, viene meno anche la base imponibile sulla quale calcolare il contributo di solidarietà del 2% a carico del lavoratore.

In materia di accredito contributivo, la gestione ha continuato a risentire degli effetti prodotti dal disposto di cui all'articolo 69, comma 7, della legge n. 388 del 2000 che ha previsto, nei confronti dei lavoratori della piccola pesca marittima e delle acque interne soggetti alla legge 13 marzo 1958, n. 250, la mancata applicazione della contrazione disposta dall'articolo 7 del decreto-legge 12 settembre 1983, n. 463, convertito, con modificazioni, dalla legge 11 novembre 1983, n. 638. La legge finanziaria per il 2002 n. 448/2001 ha previsto all'art. 43, comma 3 l'applicazione di tale norma con effetto retroattivo a decorrere dalla data di entrata in vigore della legge n. 638/1983.

Permangono inoltre, in materia di svolgimento di funzioni pubbliche, gli effetti di quanto disposto dall'art. 26 della legge 3.8.1999, n. 265, che ha introdotto rilevanti innovazioni in materia di oneri assicurativi, previdenziali ed assistenziali per i lavoratori che ricoprono incarichi amministrativi presso gli enti locali. L'art. 26 della legge n. 265/1999 stabilisce ora che l'ente locale provvede a proprio carico al versamento degli oneri assistenziali, previdenziali ed assicurativi ai rispettivi istituti in relazione a tutti gli amministratori locali che rivestono le cariche di cui allo stesso comma 1 senza più fare riferimento alcuno alla condizione della titolarità o meno del diritto ad una indennità, e quindi ampliando la categoria degli amministratori per i quali l'ente locale deve provvedere all'assolvimento dell'obbligo contributivo.

I primi 3 commi dell'art. 38 della legge n. 388 del 1999 stabiliscono che, a partire dall' 1.1.2001, i dipendenti pubblici e privati che siano eletti membri del Parlamento nazionale ed europeo, o di assemblea regionale ovvero siano nominati a ricoprire funzioni pubbliche, i quali, in ragione dell'elezione o della nomina maturino il diritto ad un vitalizio o un incremento della pensione, qualora intendano avvalersi della facoltà di accreditamento dei contributi, sono tenuti a versare

l'equivalente dei contributi pensionistici, nella misura prevista dalla legislazione vigente per la quota a carico del lavoratore (8,89 %), relativamente al periodo nel quale sia in fruizione dell'aspettativa.

L'art. 1, comma 239, della legge n. 311/2004 (finanziaria 2005) ha disposto poi che i soggetti di cui all'art. 3 del Decreto legislativo del 16.9.1996, n. 564 e successive modificazioni, che non hanno presentato la domanda di accredito della contribuzione figurativa per i periodi anteriori all' 1.1.2003, possono esercitare tale facoltà entro il 31.3.2005. Ne consegue che i soggetti di cui all'art. 38 che intendano avvalersi di tale facoltà saranno tenuti al versamento di un importo corrispondente a quello della quota a carico del lavoratore.

Con legge 24.12.2003, n. 380 lo Stato italiano ha ratificato il Trattato di adesione all'Unione Europea di Repubblica Ceca, Repubblica di Cipro, Repubblica di Estonia, Repubblica di Lettonia, Repubblica di Lituania, Repubblica di Malta, Repubblica di Polonia, Repubblica di Slovenia, Repubblica di Slovacchia, Repubblica di Ungheria. Ne consegue, con riferimento ai lavoratori italiani che dovessero essere occupati in uno dei Paesi neocomunitari, che non potranno più trovare applicazione, ai fini del versamento degli oneri previdenziali ed assistenziali con effetto dall'1.5.2004, le apposite tabelle di retribuzioni convenzionali emanate entro il 31 gennaio di ogni anno con decreto ministeriale.

Correlativamente, per effetto dell'applicazione delle discipline comunitarie (innanzitutto il regolamento n. 1408/1971 e il n. 574 del 1972), e nel caso di distacco di lavoratori italiani all'estero in uno dei dieci Paesi neocomunitari, i datori di lavoro dovranno continuare ad effettuare in Italia i versamenti previdenziali per le forme assicurative, le tipologie, le aliquote identiche a quelle previste per il lavoro sul territorio nazionale.

Per quanto attiene ai lavoratori cittadini di uno dei Paesi neocomunitari distaccati in Italia nel rispetto delle procedure definite in ambito comunitario, continuerà a trovare applicazione il regime assicurativo del Paese di provenienza, e non dovrà essere versata in Italia alcuna contribuzione previdenziale o assistenziale.

L'art. 48 della legge n. 289/2002, ha previsto la possibilità che, per ciascuno dei settori economici dell'industria, dell'agricoltura, del terziario e dell'artigianato, possano essere istituiti fondi paritetici interprofessionali nazionali per la formazione continua.

Ai Fondi afferiscono le risorse derivanti dal gettito del contributo integrativo stabilito dall'art. 25, quarto comma, della legge 21 dicembre 1978, n. 845, e successive modificazioni, relative ai datori di lavoro che facoltativamente vi aderiscono, fermo restando quanto disposto dall'art. 66, comma 2, della legge 17 maggio 1999, n. 144.

Stante la specifica natura della fonte di finanziamento, ai Fondi non potranno confluire le risorse relative ai datori di lavoro e/o ai lavoratori esclusi dalla contribuzione per la disoccupazione e/o ai

lavoratori non tenuti al versamento del contributo integrativo ex lege n. 845/1978.

Si ricorda che dall'1.1.2001 le imprese fornitrici di lavoro temporaneo non sono più tenute al versamento del contributo integrativo ex lege n. 845/1978 per i prestatori di lavoro interinale. La stessa previsione vale per le agenzie di somministrazione di lavoro ai sensi di quanto previsto dal D.Lgs. n. 276/2003 in materia di riforma del mercato del lavoro.

Per quanto riguarda la normativa di incentivo al posticipo al pensionamento si segnala quanto segue:

a) Settore privato

L'art. 1, commi da 12 a 17 della legge 23/08/2004, n. 243 detta una disciplina tesa ad incentivare il posticipo del pensionamento dei lavoratori dipendenti del settore privato. In particolare, il comma 12 stabilisce che i predetti lavoratori che abbiano maturato i requisiti minimi indicati alle tabelle di cui all'art. 59, commi 6 e 7 della legge 27 dicembre 1997, n. 449, per l'accesso al pensionamento di anzianità, per il periodo 2004-2007, possono esercitare la facoltà di rinuncia all'accredito contributivo relativo all'assicurazione generale obbligatoria per l'invalidità, la vecchiaia ed i superstiti dei lavoratori dipendenti e alle forme sostitutive della medesima. A seguito dell'esercizio di tale facoltà viene meno, da parte del datore di lavoro, l'obbligo del versamento contributivo alle forme assicurative, a decorrere dalla prima scadenza utile per il pensionamento prevista dalla normativa previgente alla legge n. 243/2004. L'importo dei contributi non versati deve essere interamente corrisposto al lavoratore entro il mese successivo al periodo di paga cui si riferiscono.

Il comma 13 stabilisce che, nei confronti dei lavoratori che si siano avvalsi della facoltà di cui al comma 12, il trattamento liquidato all'atto del pensionamento debba essere pari a quello che sarebbe spettato alla data di inizio del periodo di esonero dal versamento dei contributi per effetto della suddetta facoltà, maggiorato degli aumenti perequativi nel frattempo intervenuti. Per effetto di quanto disposto dal D.L. 5/10/2004, n. 249, convertito nella legge 31 dicembre 2004, n. 291, all'art. 5 bis, comma 5, i lavoratori dipendenti da imprese ammesse al trattamento di CIGS che non abbiano esercitato la suddetta facoltà di rinuncia all'accredito contributivo, non possono, limitatamente al periodo di ammissione dell'impresa al trattamento di integrazione, esercitare tale facoltà, fatte salve le istanze presentate fino alla data di entrata in vigore della predetta legge di conversione. Il comma 17 abroga espressamente l'art. 75 della legge 23 dicembre 2000, n. 388.

b) Settore pubblico

Il decreto legge n. 136/2004, convertito in legge 27/07/2004, n. 186, contiene all'art. 1 quater disposizioni integrative in merito alla prosecuzione del rapporto di lavoro dei dipendenti pubblici oltre i limiti di età per il collocamento a riposo, stabilendo che al comma 1 dell'art. 16 del decreto legislativo n. 503/1992 sono aggiunti, in fine, i seguenti periodi: " E' inoltre data facoltà ai dipendenti delle amministrazioni pubbliche di cui all'art. 1, comma 2 del decreto legislativo 30/03/2001, n. 165 e successive modificazioni, con esclusione degli appartenenti alla carriera diplomatica e prefettizia, del personale delle Forze armate e delle Forze di polizia ad ordinamento militare ed a ordinamento civile, del Corpo nazionale dei vigili del fuoco, di richiedere il trattenimento in servizio fino al compimento del settantesimo anno di età. In tal caso è data facoltà all'amministrazione, in base alle proprie esigenze, di accogliere la richiesta in relazione alla particolare esperienza professionale acquisita dal richiedente in determinati o specifici ambiti, in funzione dell'efficiente andamento dei servizi e tenuto conto delle disposizioni in materia di riduzione programmata del personale di cui all'art. 39, comma 2, della legge 27/12/1997, n. 449 e successive modificazione, nonché all'art. 34, comma 22 della legge 27/12/2002, n. 289 e all'art. 3, commi 53 e 69 della legge 24/12/2003, n. 350.

Le amministrazioni, inoltre, possono destinare il dipendente trattenuto in servizio a compiti diversi da quelli svolti. I periodi di lavoro derivanti dall'esercizio della facoltà di cui al secondo, terzo e quarto periodo del presente comma non danno luogo a corresponsione di alcuna ulteriore tipologia di incentivi al posticipo del pensionamento, né al pagamento dei contributi pensionistici e non rilevano ai fini della misura del trattamento pensionistico". La disposizione, benché riferita al settore pubblico, trova applicazione ai dipendenti pubblici assicurati ai fini IVS presso l'Istituto.

In materia pensionistica la Gestione del Fondo pensioni lavoratori dipendenti e' stata influenzata per l'anno 2005 dalle disposizioni dei diversi provvedimenti legislativi già illustrati in occasione di precedenti relazioni.

Si ritiene opportuno richiamare quelli di più recente emanazione.

In materia di benefici pensionistici per esposizione all'amianto si cita il decreto 27 ottobre 2004, pubblicato sulla Gazzetta Ufficiale n. 295 del 17 dicembre 2004, del Ministro del lavoro e delle politiche sociali, di concerto con il Ministro dell'economia e delle finanze, riguardante "Attuazione dell'articolo 47 del decreto-legge 30 settembre 2003, n. 269, convertito, con modificazioni, nella legge 24 novembre 2003, n. 326. Benefici previdenziali per i lavoratori esposti all'amianto".

Il decreto in esame, operando un raccordo tra le disposizioni contenute nell'articolo 47 della legge n. 326 e quelle introdotte

dall'articolo 3, comma 132, della legge 24 dicembre 2003, n. 350 (legge finanziaria 2004), delinea le modalità di riconoscimento dei benefici pensionistici per lavoro svolto con esposizione all'amianto da parte degli Enti previdenziali erogatori delle prestazioni pensionistiche nonché le modalità di rilascio della certificazione attestante l'esposizione all'amianto da parte dell'INAIL, a ciò deputato dalle recenti disposizioni normative.

Il citato decreto, sulla base del combinato disposto della normativa sopra richiamata, prevede che hanno diritto ai benefici secondo la nuova disciplina, consistente nella moltiplicazione del periodo di esposizione per il coefficiente di 1,25 ai soli fini dell'importo della prestazione pensionistica, i lavoratori che hanno svolto per un periodo non inferiore a dieci anni, alla data del 2 ottobre 2003, attività con esposizione all'amianto per periodi lavorativi non soggetti all'assicurazione obbligatoria contro gli infortuni sul lavoro e le malattie professionali gestita dall'INAIL.

Nel contempo, lo stesso decreto dispone che hanno diritto ai benefici pensionistici secondo le previgenti disposizioni, consistente nella moltiplicazione del periodo di esposizione all'amianto per il coefficiente di 1,5, sia ai fini del conseguimento del diritto a pensione, sia ai fini della determinazione del relativo importo, i lavoratori che, alla medesima data del 2 ottobre 2003, sono stati esposti, per un periodo superiore a dieci anni all'amianto, per periodi lavorativi soggetti all'assicurazione obbligatoria contro gli infortuni sul lavoro e le malattie professionali gestita dall'INAIL.

Il decreto ministeriale fissa in 180 giorni dalla data di entrata in vigore dello stesso il termine per la presentazione della domanda all'INAIL per il riconoscimento dell'avvenuta esposizione all'amianto.

Ai fini del riconoscimento del beneficio pensionistico non è fissato alcun termine per la presentazione della domanda agli enti previdenziali di appartenenza.

Il comma 133 dell'articolo 3, della legge 24 dicembre 2003, n. 350, dispone che "I benefici previdenziali di cui all'articolo 13, comma 8, della legge 27 marzo 1992, n. 257, e successive modificazioni, sono estesi anche ai lavoratori esposti al rischio chimico da cloro, nitro e ammine, dello stabilimento ex ACNA di Cengio, indipendentemente dagli anni di esposizione, a decorrere dal 2004".

In sede di prima applicazione della citata disposizione, su direttiva del Ministero del Lavoro e delle politiche sociali il periodo di esposizione al rischio chimico da cloro, nitro, ammine, indipendentemente dagli anni di esposizione, è moltiplicato per il coefficiente di 1.5 sia ai fini della maturazione del diritto di accesso alla prestazione pensionistica sia ai fini della determinazione dell'importo della medesima.

La legge 23 agosto 2004, n. 243, recante "Norme in materia pensionistica e deleghe al Governo nel settore della previdenza pubblica, per il sostegno alla previdenza complementare e

all'occupazione stabile e per il riordino degli Enti di previdenza e assistenza obbligatoria", ha introdotto modifiche normative in materia di requisiti per il diritto al pensionamento di anzianità con effetto dal 1° gennaio 2008.

Ai fini dei riflessi finanziari per l'anno 2005 sulla gestione del fondo pensioni lavoratori dipendenti la stessa legge all'articolo 1, commi da 12 a 17, detta una nuova disciplina volta ad incentivare il posticipo del pensionamento di anzianità dei lavoratori dipendenti del settore privato, come già anticipato in altra parte della relazione.

La legge 3 agosto 2004, n. 206, reca: "Nuove norme in favore delle vittime del terrorismo e delle stragi di tale matrice".

L'articolo 1, comma 1, stabilisce che "le disposizioni della presente legge si applicano a tutte le vittime degli atti di terrorismo e delle stragi di tale matrice, compiuti sul territorio nazionale o extranazionale, se coinvolgenti cittadini italiani nonché ai loro familiari superstiti".

L'articolo 2, comma 1, dispone che "ai fini della liquidazione della pensione e dell'indennità di fine rapporto o altro trattamento equipollente a chiunque subisca o abbia subito un'invalità permanente di qualsiasi entità e grado in conseguenza di atti di terrorismo e delle stragi di tale matrice, nonché alle vedove e agli orfani, si applica l'articolo 2 della legge 24 maggio 1970, n. 336, e successive modificazioni".

Si rammenta che la legge 24 maggio 1970, n. 336 reca "Norme a favore dei dipendenti civili dello Stato ed Enti pubblici ex combattenti ed assimilati".

Il successivo comma 2, stabilisce che "è riconosciuto il diritto ad una maggiorazione della misura della pensione e ai relativi benefici sulla base dei criteri indicati dalla presente legge per coloro che sono stati collocati a riposo alla data di entrata in vigore della presente legge".

Il comma 3, dispone che "sono fatti salvi i trattamenti pensionistici di maggior favore derivanti da iscrizioni assicurative obbligatorie di lavoratori dipendenti, autonomi o liberi professionisti".

L'articolo 3, comma 1, dispone che "a tutti coloro che hanno subito un'invalità permanente inferiore all'80 per cento della capacità lavorativa, causata da atti di terrorismo e dalle stragi di tale matrice, è riconosciuto un aumento figurativo di dieci anni di versamenti contributivi utili ad aumentare, per una pari durata, l'anzianità pensionistica maturata, la misura della pensione, nonché il trattamento di fine rapporto o altro trattamento equipollente".

L'articolo 4, comma 1, stabilisce che "coloro che hanno subito un'invalità permanente pari o superiore all'80 per cento della capacità lavorativa, causata da atti di terrorismo e dalle stragi di tale matrice, sono equiparati, ad ogni effetto di legge, ai grandi invalidi di guerra di cui all'articolo 14 del testo unico di cui al decreto del Presidente della Repubblica 23 dicembre 1978, n. 915.

Il comma 2 prevede che in favore di tali soggetti "è riconosciuto il diritto immediato alla pensione diretta, calcolata in base all'ultima retribuzione percepita integralmente dall'avente diritto e rideterminata secondo le previsioni di cui all'articolo 2, comma 2

I criteri di cui al comma 2 si applicano per la determinazione della misura della pensione di reversibilità o indiretta in favore dei superstiti in caso di morte della vittima di atti di terrorismo e delle stragi di tale matrice; tali pensioni non sono decurtabili ad ogni effetto di legge".

L'articolo 7, comma 1, stabilisce che "ai pensionati vittime di atti di terrorismo e delle stragi di tale matrice e ai loro superstiti è assicurato l'adeguamento costante della misura delle relative pensioni al trattamento in godimento dei lavoratori in attività nelle corrispondenti posizioni economiche e con pari anzianità".

Ai sensi dell'art. 14, il riconoscimento dell'infermità, nonché il nesso causale con l'evento terroristico dovranno essere attestati dalla certificazione emessa dalla Prefettura-Ufficio Territoriale del Governo, cui l'interessato deve presentare apposita domanda rilasciata, ai sensi dell'art. 19 del D.P.R. 28 luglio 1999, n. 510 dalla quale risulti la data ed il luogo dell'atto criminoso e dell'eventuale decesso e, qualora si tratti di invalidità, la natura delle ferite e delle lesioni che l'anno determinata, la patologia invalidante, la percentuale dell'invalidità.

L'articolo 15, comma 1, dispone che "i benefici di cui alla presente legge si applicano agli eventi verificatisi sul territorio nazionale a decorrere dal 1° gennaio 1961", e al comma 2 che "per gli eventi coinvolgenti cittadini italiani verificatisi all'estero, i benefici di cui alla presente legge si applicano a decorrere dal 1° gennaio 2003".

L'articolo 16 pone a carico dello Stato l'onere derivante dall'attuazione della legge stessa.

Con il decreto del Ministro del Lavoro e delle Politiche Sociali di concerto con il Ministro dell'Economia e delle Finanze del 7 febbraio 2003, n. 57, pubblicato sulla Gazzetta Ufficiale il 5 aprile 2003 Serie Generale n. 80 ed entrato in vigore in data 20 aprile 2003 è stato emanato il regolamento recante le modalità di attuazione dell'articolo 71 della legge 23 dicembre 2000, n. 388.

L'articolo 1, comma 1, del decreto in parola in coerenza con l'articolo 71, comma 1, della menzionata legge 388/2000, dispone che "ai soggetti iscritti a due o più forme di assicurazione obbligatoria per l'invalidità, la vecchiaia ed i superstiti, alle forme sostitutive, esclusive ed esonerative della stessa, nonché alle forme pensionistiche obbligatorie gestite dagli enti di cui al decreto legislativo 30 giugno 1994, n. 509 e al decreto legislativo 10 febbraio 1996, n. 103, che non abbiano maturato, in alcuna delle predette forme, il diritto a pensione, hanno facoltà di utilizzare, cumulandoli per il perfezionamento del requisito dell'iscrizione e della contribuzione, i periodi assicurativi posseduti presso le medesime forme e non

sufficienti, separatamente considerati, per la liquidazione di pensione autonoma, ai fini del conseguimento della pensione di vecchiaia e del trattamento pensionistico per inabilità, a condizione che almeno una quota del trattamento sia liquidabile col sistema retributivo.

A norma dell'articolo 71, primo comma, ultimo periodo, della legge n. 388/2000 e dell'articolo 1, comma 2, del decreto n. 57 la facoltà di totalizzazione opera anche a favore dei superstiti degli assicurati, ancorché questi ultimi siano deceduti prima del compimento dell'età pensionabile.

E' consentito il cumulo dei periodi assicurativi non coincidenti posseduti presso due o più forme pensionistiche nelle quali il lavoratore e' stato iscritto, qualora tali periodi, separatamente considerati, non soddisfano i requisiti minimi stabiliti dagli ordinamenti delle singole gestioni, ed a condizione che almeno una quota del trattamento sia liquidabile col sistema retributivo.

Il diritto a pensione da totalizzazione presuppone quindi, tra l'altro, che alla data del 31 dicembre 1995 l'interessato possa far valere, almeno in una delle gestioni interessate, un'anzianità contributiva che dia luogo ad una quota del trattamento da liquidare col sistema retributivo.

La totalizzazione è ammessa purché riguardi tutti e per intero i periodi assicurativi.

Le quote di pensione relative alle posizioni assicurative costituite nelle singole gestioni previdenziali, calcolate ciascuna con le norme vigenti in materia presso le gestioni medesime e in proporzione alle singole anzianità contributive, sono poste a carico delle gestioni interessate e sono reversibili ai superstiti con le modalità e nei limiti previsti da ogni singola gestione.

Ai fini del diritto alla pensione di vecchiaia e alla pensione ai superstiti la domanda di totalizzazione deve essere presentata all'INPS quando l'INPS sia l'Ente di ultima iscrizione.

Il diritto alla pensione di inabilità assoluta e permanente e' conseguito in base ai requisiti di assicurazione e di contribuzione richiesti nella forma pensionistica nella quale il lavoratore e' iscritto al verificarsi dello stato invalidante. Ai fini del perfezionamento dei predetti requisiti si sommano i periodi assicurativi e contributivi risultanti presso le singole gestioni nelle quali l'assicurato e' stato iscritto, purché tra i periodi stessi non vi siano interruzioni superiori a ventiquattro mesi.

Per completezza di informazione si segnala che la materia è stata recentemente oggetto di rivisitazione con il decreto legislativo del 2 febbraio 2006, n. 42.

A conclusione della presente disamina si illustrano brevemente alcuni pronunciamenti della Corte di Cassazione in materia di mutabilità del titolo della pensione.

Con sentenza n. 12796 del 21 aprile/15 giugno 2005, la Corte di Cassazione a Sezioni Unite ha statuito che in relazione alla determinazione del reddito annuo stabilito per la sussistenza o meno del diritto alla pensione sociale, per la individuazione del predetto limite devono essere presi in considerazione anche gli arretrati non nel loro importo complessivo, ma nelle quote maturate per ciascun anno di competenza.

Con sentenza n. 12797 del 21 aprile/15 giugno 2005, la Corte di Cassazione a Sezioni Unite ha statuito, in relazione alla disciplina previgente alla data fissata per l'entrata in vigore delle nuove norme (1° gennaio 2004) dall'art. 45, comma 1 bis, del decreto legislativo 30.12.1992, n. 503, modificata dall'art. 11, comma 38, della legge 24.12.1993, n. 537, che ai fini del computo del reddito annuo stabilito per l'integrazione al trattamento minimo non devono essere computate, per le pensioni con decorrenza anteriore al 1° gennaio 1994, le somme percepite dal pensionato a titolo di corresponsione di arretrati relativi alla cristallizzazione.

Al riguardo si richiama l'art. 4 del decreto legislativo n. 503/1992, il quale sostituendo con effetto dal 1° gennaio 1993 i commi 1 e 2 dell'art. 6 della legge 11.11.1983, n. 638, ha stabilito, al comma 1 bis che dal computo dei redditi per il diritto all'integrazione al trattamento minimo delle pensioni sono tra l'altro escluse le competenze arretrate sottoposte a tassazione separata e al comma 2, che per i pensionati in essere alla data del 31.12.1993 rimane in vigore la previgente disciplina.

La Corte di Cassazione a Sezioni Unite ha pronunciato le sentenze n. 20335 e n. 20336 del 29 settembre 2005 concernenti la questione del regime di cumulo della pensione con i redditi da lavoro autonomo cui devono ritenersi sottoposti i prepensionamenti liquidati con decorrenza anteriore al 1° gennaio 1995. La tematica si riconduce all'interpretazione dell'art. 10, comma 8 del decreto legislativo 30 dicembre 1992, n. 503, come modificato dall'art. 11, comma 10 della legge 24 dicembre 1993, n. 537.

L'art. 10, comma 8, nel testo originario disponeva, tra l'altro, che ai lavoratori che alla data del 31.12.1993 avevano "maturato il diritto a pensionamento" entro tale data e ne ottenevano il trattamento nel corso del 1994, continuavano ad applicarsi le disposizioni di cui alla previgente normativa.

Le disposizioni, come modificate, prevedono che ai lavoratori che alla data del 31.12.1994 "hanno raggiunto i requisiti contributivi minimi per la liquidazione della pensione di vecchiaia o di anzianità" continua ad applicarsi la previgente normativa, se più favorevole, cioè il regime di totale cumulabilità dalla pensione con il reddito da lavoro autonomo.

In tale contesto normativo era sorto il problema di stabilire se dovessero essere ricompresi anche i trattamenti di prepensionamento

liquidati in favore di soggetti che alla data del 31/12/1994 potessero far valere l'anzianità contributiva minima che, maggiorata dell'anzianità convenzionale, avesse consentito il pensionamento con decorrenza 01.01.1995.

L'Istituto non ha, a suo tempo, ritenuto applicabile ai titolari di prepensionamento con decorrenza 1° gennaio 1995 la norma derogatoria al regime di cumulo pensioni-redditi da lavoro di cui all'art. 11 della citata legge n. 537 ed ha applicato anche ai predetti prepensionamenti, come a quelli conseguiti successivamente, le vigenti disposizioni di carattere generale regolanti il cumulo delle pensioni di anzianità con redditi da lavoro, comportanti tra l'altro, la cumulabilità parziale con i redditi da lavoro autonomo.

Sulla questione del regime di cumulo della pensione con i redditi da lavoro autonomo cui devono ritenersi sottoposti i prepensionamenti liquidati con decorrenza 1° gennaio 1995 si è pronunciata la Corte di Cassazione a Sezioni Unite in quanto si trattava di problematica che aveva dato luogo a contrasto di giurisprudenza. La Suprema Corte ha affermato che la questione del cumulo tra pensionamento anticipato e reddito da lavoro autonomo va risolta sulla base delle disposizioni che lo hanno reiteratamente regolato, richiamando le regole previste per le pensioni di anzianità. Infatti le molteplici normative che hanno introdotto, nei diversi settori, il pensionamento anticipato hanno provveduto a regolamentarne il regime di cumulo con i redditi, facendo espresso richiamo alla disciplina del cumulo prevista per le pensioni di anzianità. La Corte ha osservato che la maggiorazione dell'anzianità assicurativa e contributiva viene concessa per il periodo necessario al compimento dei trentacinque anni, per cui la posizione previdenziale dell'interessato viene ad essere completata integralmente prima dell'erogazione della pensione. In altri termini, afferma la Corte, nel momento in cui viene erogata la pensione, la maggiorazione dell'anzianità contributiva utile è già stata considerata; conseguentemente, al 31.12.1994 la maggiorazione dell'anzianità assicurativa e contributiva risulta già concessa e i requisiti minimi sono stati quindi conseguiti. Muovendo dal principio secondo cui le pensioni anticipate sono equiparate, per la disciplina del cumulo con i redditi da lavoro, alle pensioni di anzianità e muovendo dalla disposizione transitoria che prevedeva il diritto al cumulo integrale con il lavoro autonomo esclusivamente per coloro i quali, alla data del 31.12.1994 erano titolari di pensioni, ovvero, alla medesima data avevano raggiunto i requisiti minimi per la pensione di anzianità o di vecchiaia (art. 10, comma 8, decreto legislativo n. 503/1993, come modificato dall'art. 11 della legge n. 537/1993) la Corte conclude che nella predetta disposizione transitoria rientrano i beneficiari del pensionamento anticipato poiché, attraverso la maggiorazione dell'anzianità assicurativa e contributiva prevista dalla legge, hanno acquisito i requisiti contributivi minimi al 31.12.1994.

Considerato che, come rilevato dalla Corte, le normative che hanno introdotto il pensionamento anticipato hanno provveduto a regolamentarne il regime di cumulo con i redditi, facendo espresso richiamo alla disciplina del cumulo prevista per le pensioni di anzianità, i riflessi finanziari di detta sentenza sono prodotti con riferimento sia ai prepensionamenti di anzianità sia ai prepensionamenti di vecchiaia.

Nei confronti dei titolari dei suddetti prepensionamenti trova pertanto applicazione il regime di totale cumulo della pensione con i redditi da lavoro autonomo.

In materia di perequazione automatica delle pensioni si fa presente che il decreto del 18 novembre 2005, emanato dal Ministro dell'Economia e delle finanze di concerto con il Ministro del Lavoro e delle politiche sociali fissa nella misura del 2,0 per cento l'aumento di perequazione automatica per l'anno 2005, già applicato in via previsionale nella misura del 1,9%.

ISTITUTO NAZIONALE DELLA PREVIDENZA SOCIALE
SEDE CENTRALE ROMA

GESTIONE PRESTAZIONI TEMPORANEE
AI LAVORATORI DIPENDENTI

RENDICONTO DELL'ANNO 2005

RELAZIONE DEL DIRETTORE GENERALE

Il bilancio consuntivo dell'anno 2005 della Gestione Prestazioni Temporanee ai lavoratori dipendenti presenta un avanzo economico di esercizio di 6,267 mld.

Le entrate risultano essere pari a 19,586 mld mentre le uscite a 13,319 mld.

Per effetto di tale risultato l'avanzo patrimoniale al 31 dicembre 2005 ascende a 154,481 mld.

Nel prospetto che segue, vengono riportati i dati sintetici dei rendiconti relativi agli ultimi cinque esercizi.

RISULTATO DI ESERCIZIO E SITUAZIONE PATRIMONIALE
(in milioni di euro)

ANNO	ENTRATE	USCITE	RISULTATO DI ESERCIZIO	SITUAZIONE PATRIMONIALE AI 31 DICEMBRE
2001	16.282	10.733	5.549	128.282
2002	17.009	10.662	6.347	134.629*
2003	18.118	11.330	6.788	141.421
2004	19.281	12.488	6.793	148.214
2005	19.586	13.319	6.267	154.481

* La situazione patrimoniale all'1/1/2003 risulta modificata in 134.633 mln. a seguito della confluenza, della quota parte di competenza della Gestione (4 mln), dell'avanzo patrimoniale dell'ex INPDAl.

Per favorire il commento delle principali poste di bilancio, nella pagina seguente viene riportato un prospetto nel quale vengono sinteticamente indicati i dati relativi:

- ai valori "economici" delle entrate e delle uscite accertati per il 2005 raffrontati con i corrispondenti dati previsti per lo stesso anno e con quelli accertati per il 2004;

- alla situazione patrimoniale risultante all'inizio e alla fine degli anni 2004 e 2005.

SINTESI DELLA SITUAZIONE ECONOMICO PATRIMONIALE

DESCRIZIONE	Consuntivo 2004	Preventivo 2005		Consuntivo 2005
		* 1 ^a nota di variazione	aggiornato	
(in milioni di euro)				
PATRIMONIO NETTO ALL'INIZIO DELL'ANNO:				
Avanzo patrimoniale	141.421	148.214	148.214	148.214
ENTRATE:				
Contributi dei datori di lavoro e degli iscritti	15.492	15.469	15.929	15.820
Trasferimenti attivi	2.806	2.939	2.883	2.686
Redditi e proventi patrimoniali.....	577	817	778	589
Poste correttive e compensative di uscite.....	326	310	315	329
Entrate non classificabili in altre voci	28	11	22	34
Proventi per alienazione diritto opzione sull'acquisto azioni	...	0	0	...
Prelievi da riserve tecniche e fondi	48	0	0	64
Canone d'uso netto immobili strumentali adibiti ad uffici	2	2	1	1
Variazioni patrimoniali straordinarie	2	0	49	63
TOTALE DELLE ENTRATE	19.281	19.548	19.977	19.586
USCITE:				
Spese per prestazioni istituzionali	9.265	8.763	9.685	9.694
Trasferimenti passivi	2.457	2.466	2.665	2.890
Spese di amministrazione	542	571	585	537
Oneri finanziari	35	54	33	26
Poste correttive e compensative di entrate	23	16	22	29
Uscite non classificabili in altre voci	26	25	22	21
Variazioni patrimoniali straordinarie.....	48	0	0	63
Onere per contributo in c/ interessi sui mutui ai conduttori...
Oneri tributari.....	21	24	22	22
Svalutazioni e deprezzamenti	71	71	64	37
Perdita gestione immobiliare.....
TOTALE DELLE USCITE	12.488	11.990	13.098	13.319
RISULTATO D'ESERCIZIO:				
Avanzo economico dell'esercizio	6.793	7.558	6.879	6.267
PATRIMONIO NETTO ALLA FINE DELL'ANNO:				
Avanzo patrimoniale	148.214	155.772	155.093	154.481

* Il patrimonio all'inizio dell'anno risulta rideterminato in base ai dati di consuntivo 2004.

Nel rinviare all'apposita appendice legislativa per l'evoluzione del quadro normativo che ha caratterizzato la Gestione nell'esercizio 2005, si forniscono i commenti per le partite di entrata e di uscita maggiormente significative.

CONTRIBUTI A CARICO DEI DATORI DI LAVORO E DEGLI ISCRITTI - Sono stati complessivamente rilevati in 15,820 mld a fronte dei 15,492 mld accertati nel 2004.

Il gettito contributivo nel suo complesso è stato determinato sulla base delle aliquote di prelievo vigenti per le varie forme assicurative comprese nella Gestione, applicate ai monti retributivi sulla cui crescita hanno inciso l'incremento dei livelli occupazionali, la dinamica delle retribuzioni individuali, l'aumento dei minimali giornalieri nonché la variazione delle retribuzioni convenzionali registrate in alcuni settori produttivi.

L'ammontare dei contributi, nell'anno in esame, continua a risentire sia della riduzione delle aliquote dovute nel settore elettrico e nel settore trasporti in concessione, disposta dalla legge n. 488/1999 (legge finanziaria per l'anno 2000) nell'ambito del processo di armonizzazione al regime generale che della riduzione, pari a 0,8 punti percentuali della contribuzione per assegni per il nucleo familiare dovuta dai datori di lavoro, disposta dalla legge n. 388/2000 (finanziaria 2001) all'art. 120, che comunque non comporta una diminuzione delle entrate contributive per la Gestione, in quanto lo sgravio di cui trattasi figura fra gli oneri della Gestione degli interventi assistenziali e di sostegno alle gestioni previdenziali con finanziamento a carico dello Stato.

L'ammontare dei contributi, che tiene conto delle denunce relative a periodi contributivi fino al 31 dicembre 2005, ivi comprese quelle il cui movimento finanziario si manifesta nell'esercizio successivo (2,148 mld), viene disaggregato, in relazione agli specifici trattamenti previdenziali, nell'allegato n. 12 ove, alla colonna n. 6, risultano riportati i relativi valori economici opportunamente raffrontati con i corrispondenti dati del preventivo.

Gli importi di maggior rilievo attengono ai contributi per trattamenti di famiglia pari a 5,072 mld (4,989 mld nel 2004), ai contributi per

trattamenti di disoccupazione pari a 3,428 mld (3,208 mld nel 2004), ai contributi per i trattamenti economici di malattia e maternità pari a 4,318 mld (4,247 mld nel 2004) ed ai contributi per i trattamenti di cassa integrazione guadagni pari, complessivamente, a 2,475 mld (2,563 mld nel 2004).

Nell'allegato n. 12/A viene fornita la consueta analisi dettagliata, nell'ambito dei singoli trattamenti, per tipo di contributo.

TRASFERIMENTI ATTIVI - Determinati in 2,686 mld, a fronte di 2,806 mld registrati nell'esercizio precedente, attengono, quasi interamente, ai trasferimenti dalla "Gestione degli interventi assistenziali e di sostegno alle gestioni previdenziali" (2,685 mld) di cui, 2,261 mld per la copertura del mancato gettito contributivo a seguito di esoneri o riduzioni di aliquote in favore di settori e/o categorie produttive; 405 mln per la copertura assicurativa conseguente a variazioni dell'imponibile contributivo; 4 mln per la copertura del minor gettito contributivo per le integrazioni salariali ordinarie agli operai dell'industria, di cui alla legge n. 270/1988 e 15 mln per il rimborso dell'indennità ordinaria di disoccupazione per la copertura del trattamento speciale di disoccupazione per l'edilizia, di cui all'art. 6, comma 17/ter, del D.L. n. 148/1993, convertito in legge n. 236/1993.

Negli allegati n. 15 e n. 15 A) viene fornita un'analisi dettagliata per singoli trattamenti e per specifici provvedimenti. Il restante importo di 1 mln attiene ai trasferimenti da parte delle Regioni a statuto ordinario più Sicilia e Sardegna per contributi relativi alla copertura assicurativa degli apprendisti dipendenti dalle imprese artigiane per trattamenti di famiglia (art. 16, legge n. 845/1978), analizzati nell'allegato n. 13.

REDDITI E PROVENTI PATRIMONIALI - Quantificati in 589 mln, a fronte di 577 mln registrati nell'esercizio precedente, si riferiscono quasi interamente agli interessi attivi maturati sul conto corrente che la Gestione intrattiene con l'INPS.

Le disponibilità della Gestione, al netto delle anticipazioni effettuate gratuitamente al Fondo pensioni lavoratori dipendenti, nel quadro della solidarietà prevista nel comparto dei lavoratori dipendenti dall'art. 21 della legge n. 88/1989, sono state utilizzate in massima parte dall'Istituto per anticipazioni alle gestioni deficitarie che hanno

corrisposto interessi calcolati al tasso del 2,69%, saggio di remunerazione stabilito dal Consiglio di Amministrazione per l'anno 2005 con delibera n. 173 del 7 giugno 2006.

POSTE CORRETTIVE E COMPENSATIVE DELLE USCITE - Rilevate in 329 mln (326 mln nell'esercizio precedente) riguardano quasi interamente i recuperi di prestazioni indebite (327 mln) fra i quali si evidenziano quelli relativi ai trattamenti di famiglia a carico dei lavoratori dipendenti e pensionati pari a 38 mln (35 mln nel 2004) ai trattamenti ordinari di disoccupazione pari a 62 mln (54 mln nel 2004), ai trattamenti economici di malattia e maternità pari a 79 mln (72 mln nel 2004), ai trattamenti di fine rapporto già erogati dall'Istituto e recuperati nei confronti delle aziende fallite pari a 145 mln (158 mln nel 2004).

L'analisi completa di tali recuperi risulta evidenziata nell'allegato al bilancio n. 14, ove i dati di consuntivo vengono raffrontati con i valori ipotizzati a preventivo.

ENTRATE NON CLASSIFICABILI IN ALTRE VOCI - Determinate in 34 mln (28 mln nel 2004), attengono, prevalentemente, a somme aggiuntive per sanzioni civili ed amministrative, accertate nei confronti dei datori di lavoro.

PRELIEVI DA RISERVE TECNICHE E FONDI - Ammontano a 64 mln ed attengono ai prelievi dal fondo svalutazione crediti contributivi per 53 mln e ai prelievi dal fondo svalutazione crediti per prestazioni da recuperare per 11 mln; ambedue i prelievi sono finalizzati a coprire le eliminazioni di residui attivi inesigibili.

VARIAZIONI PATRIMONIALI STRAORDINARIE - Risultano pari a 63 mln ed attengono principalmente per 4 mln alle eliminazioni di residui per insussistenza di debiti sia per prestazioni contenute nelle denunce passive da parte delle aziende che per trattamenti di famiglia su

pensioni e per 58 mln al plus valore relativo agli immobili ceduti al FIP afferenti agli investimenti patrimoniali unitari.

SPESE PER PRESTAZIONI ISTITUZIONALI - L'onere di competenza dell'esercizio in esame ammonta complessivamente a 9,694 mld (9,265 mld nel 2004) ed attiene ad una gamma di prestazioni molto diversificata che trova il comune denominatore nella temporaneità delle stesse a beneficio dei lavoratori o ex lavoratori dipendenti.

La distribuzione delle spese in parola, per aggregati omogenei, si presenta come segue:

(milioni di euro)

	2005	2004
Trattamenti di famiglia	2.967	3.026
Trattamenti di integrazione salariale	516	470
Trattamenti di disoccupazione	2.073	1.899
Trattamenti economici di malattia e maternità	3.707	3.505
Trattamenti di fine rapporto e vari	431	365
TOTALE	9.694	9.265

Per un'analisi dettagliata delle varie prestazioni si rimanda all'allegato n. 16, ove i dati di rendiconto vengono messi a raffronto con i valori di previsione.

I trattamenti di famiglia a carico della Gestione risultano pari a 2,967 mld a fronte di 3,026 mld registrati nel 2004. La quota di onere posta a carico della Gestione degli interventi assistenziali e di sostegno alle gestioni previdenziali è rimasta invariata anche quest'anno (1,669 mld), secondo quanto previsto dalle leggi finanziarie di pertinenza dei relativi anni.

I trattamenti d'integrazione salariale sono stati determinati in 516 mln, a fronte dei 470 mln dell'esercizio precedente e si riferiscono: per 299 mln ai trattamenti ordinari ai lavoratori dell'industria; per 191 mln ai trattamenti ai lavoratori dell'edilizia; per 10 mln ai trattamenti ai lavoratori delle aziende lapidee (9 mln settore industria e 1 mln settore artigianato); per 16 mln ai trattamenti a favore dei lavoratori dipendenti da imprese agricole.

I trattamenti di disoccupazione a carico della Gestione ammontano a 2,073 mld (1,899 mld nel 2004), e risultano così suddivisi:

- 507 mln per le indennità ordinarie ai lavoratori non agricoli (401 mln nel 2004);
- 140 mln per le indennità ordinarie in favore dei lavoratori agricoli (135 mln nel 2004);
- 936 mln per il trattamento speciale in favore dei lavoratori agricoli di cui 558 mln riferiti alla legge n. 457/1972 e 378 mln riferiti alla legge n. 37/1977;
- 483 mln per indennità ordinarie di cui all'art. 7, comma 3[^], della legge n. 160/1988 (418 mln nel 2004);
- 7 mln per prestazioni di disoccupazione erogate per conto di Organismi esteri in regime di convenzioni internazionali (9 mln nel 2004).

I trattamenti economici di malattia e maternità, determinati in complessivi 3,707 mld a fronte dei 3,505 mld dell'anno precedente, attengono per 1,913 mld ai trattamenti economici di malattia (1,852 mld nel 2004), per 1,596 mld ai trattamenti di maternità (1,506 mld nel 2004), per 144 mln alle indennità alle lavoratrici madri (96 mln nel 2004) e per 54 mln alle indennità ai lavoratori donatori di sangue (51 mln nel 2004).

I trattamenti vari sono accertati nel complesso in 431 mln a fronte di 365 mln dell'anno 2004 ed attengono:

- per 430 mln alle prestazioni per il trattamento di fine rapporto di cui 48 mln relativi a crediti per prestazioni lavorative;
- per 1 mln alle indennità di richiamo alle armi degli operai e impiegati privati;
- per 0,080 mln al trattamento di rimpatrio ai lavoratori extra comunitari.

TRASFERIMENTI PASSIVI - Ammontano nel complesso a 2,890 mld a fronte di 2,457 mld registrati nell'esercizio precedente; in particolare attengono:

- per 2,828 mld ai trasferimenti a favore del Fondo pensioni lavoratori dipendenti, analizzati nell'allegato n. 20, per la copertura figurativa relativa a periodi indennizzati per disoccupazione e integrazione salariale (2,373 mld nel 2004);
- per 19 mln ai trasferimenti alla Gestione degli interventi assistenziali e di sostegno alle gestioni previdenziali, a fronte dell'onere dell'indennità

ordinaria di disoccupazione non erogata in costanza di trattamento speciale di disoccupazione, di cui all'art. 9 della legge n. 427/1975, modificato dall'articolo 11 della legge n. 223/1991 (26 mln nel 2004);
- per 35 mln ai trasferimenti ad altri Enti per contribuzioni (34 mln nel 2004).

ONERI FINANZIARI - Determinati in 26 mln si riferiscono prevalentemente per 22 mln agli interessi passivi su prestazioni arretrate, per 3 mln agli interessi passivi sui saldi di denunce contributive a credito dei datori di lavoro.

SPESE DI AMMINISTRAZIONE - Ammontano a 537 mln a fronte di 542 mln registrati nell'esercizio precedente; la diminuzione di 5 mln consegue a variazioni di segno opposto registrato nelle varie componenti, così come si evince dai dati disaggregati riportati nel prospetto che segue.

A G G R E G A T I	2 0 0 4	2 0 0 5
	(in migliaia di euro)	
SPESE PER IL PERSONALE (dirette ed indirette).....	404.402	406.489
SPESE PER SERVIZI AFFIDATI AD ALTRI ENTI (dirette):		
-Amministrazione Poste e Banche.....	1.459	1.469
-Altri Enti.....	13.217	12.979
SPESE POSTALI, TELEGRAF. E TELEFONICHE	11.680	9.901
ILLUMINAZIONE, FORZA MOTRICE, RISCAL- DAMENTO, PULIZIA, VIGILANZA, FITTO LOCALI, MANUTENZIONE E ADATTAMENTO STABILI DA REDDITO.....	27.291	28.669
SPESE PER ACCERTAMENTI SANITARI....	---	---
SPESE LEGALI.....	25.886	29.101
SPESE PER SERVIZI INFORMATICI..... (comprese le quote di ammortamento)	17.941	17.723
ALTRE SPESE.....	61.862	62.459
TOTALE.....	563.738	568.790
<i>Meno RECUPERI.....</i>	<i>16.971</i>	<i>29.092</i>
<i>Meno RESIDUI INSUSSISTENTI.....</i>	<i>4.608</i>	<i>2.866</i>
TOTALE N E T T O.....	542.159	536.832

VARIAZIONI PATRIMONIALI STRAORDINARIE - L'importo di 63 mln accertato nell'anno attiene quasi per intero alle eliminazioni di residui attivi per irrecuperabilità e insussistenza di crediti contributivi e di crediti per prestazioni da recuperare, come risulta dall'analisi riportata nell'allegato n. 21 al bilancio.

SVALUTAZIONI E DEPREZZAMENTI - Ammontano a 37 mln e attengono per 22 mln all'assegnazione al fondo svalutazione crediti contributivi, al fine di adeguarne la consistenza al presumibile grado di inesigibilità dei crediti stessi, per 15 mln all'assegnazione al fondo svalutazione crediti per prestazioni da recuperare.

RISULTATO DI ESERCIZIO - Le risultanze economiche dell'esercizio 2005 si compendiano in un complesso di entrate pari a 19,586 mld e di uscite pari a 13,319 mld con un avanzo economico di esercizio pari a 6,267 mld a fronte di 6,793 mld dell'anno 2004.

Nel prospetto che segue, attinente alla consistenza patrimoniale della Gestione, vengono poste a raffronto le poste attive e passive risultanti alla fine dell'esercizio 2005 con quelle risultanti all'inizio dell'anno.

ATTIVITA'	STATO PATRIMONIALE		VARIAZIONI
	al 1° gennaio	al 31 dicembre	
		(in milioni di euro)	
Credito in c/c verso l'INPS.....	11.040	13.760	2.720
Credito verso il FPLD per anticipazioni, art. 21 della legge n. 88/1989.....	136.886	140.155	3.269
Quota di partecipazione agli investimenti patrimoniali unitari.....	146	256	110
Quota di partecipazione ai fondi di Tesoreria per immobili cartolarizzati.....	1	1	0
Quota di partecipazione all'acquisizione di immobili strumentali adibiti ad uffici.....	17	16	-1
Residui attivi.....	3.294	3.373	79
Ratei attivi.....	2.065	2.150	85
Crediti bancari e di finanziamento.....	1	1	0
Immobili.....
TOTALE ATTIVITA'	153.450	159.712	6.262
PASSIVITA'			
Residui passivi.....	870	786	-84
Ratei passivi.....	2.850	2.956	106
Debiti di finanziamento.....	0
Poste rettificative dell'attivo.....	1.516	1.489	-27
TOTALE PASSIVITA'	5.236	5.231	-5
PATRIMONIO NETTO			
Avanzo patrimoniale.....	148.214	154.481	6.267
TOTALE A PAREGGIO	153.450	159.712	6.262

In relazione alla consistenza finale delle principali voci costituenti la situazione patrimoniale, si forniscono le seguenti precisazioni.

CREDITO IN CONTO CORRENTE VERSO L'INPS - La Gestione presenta un'esposizione creditoria nei confronti dell'INPS di 13,760 mld che risente delle anticipazioni effettuate al Fondo Pensioni Lavoratori Dipendenti.

CREDITO VERSO IL FONDO PENSIONI LAVORATORI DIPENDENTI Ammonta a 140,155 mld ed attiene alla parte di disponibilità liquide, eccedenti il fabbisogno della Gestione, utilizzate, senza corresponsione di interessi, dal Fondo pensioni lavoratori dipendenti, ai sensi dell'art. 21 della legge n. 88/1989 che prevede nell'ambito del comparto dei lavoratori dipendenti la gratuità dell'operazione.

QUOTA DI PARTECIPAZIONE AGLI INVESTIMENTI PATRIMONIALI UNITARI - L'importo di 256 mln riguarda una parte dei fondi disponibili destinata alla partecipazione agli impieghi patrimoniali unitari effettuati dall'Istituto.

QUOTA DI PARTECIPAZIONE ALL'ACQUISIZIONE DI IMMOBILI STRUMENTALI ADIBITI AD UFFICI - L'importo di 16 mln rappresenta la quota parte del valore degli immobili strumentali evidenziato nel bilancio dell'Istituto, attribuita alla Gestione, ai sensi dell'art. 38 del vigente Regolamento di contabilità e per l'esecuzione delle opere, delle forniture e dei servizi dell'INPS.

RESIDUI ATTIVI - Determinati complessivamente in 3,373 mld risultano così costituiti:

- per 3,063 mld (allegati n.1 e n.4), dai crediti ceduti alla S.C.C.I. s.p.a.;
- per 86 mln da altri crediti contributivi analizzati sempre nell'allegato n.1;
- per 224 mln dai crediti vari che risultano analizzati rispettivamente, nell'allegato n. 2 (crediti verso le Regioni), nell'allegato n. 3 (crediti verso altri Enti) e nell'allegato n. 4 (crediti diversi);

RATEI ATTIVI - Pari a 2,150 mld, rappresentano la quota parte di entrate di competenza dell'esercizio che troveranno la loro manifestazione finanziaria nel 2006 (allegato n. 5). Trattasi, per la maggior parte di contributi per i periodi a tutto il 31 dicembre 2005, contenuti in denunce dei datori di lavoro da presentare nell'anno successivo.

CREDITI BANCARI E DI FINANZIAMENTO - Ammontano a 1 mln e si riferiscono a crediti verso soggetti diversi analizzati nell'allegato n. 6.

RESIDUI PASSIVI - Determinati in 786 mln si riferiscono, principalmente, a debiti verso beneficiari di prestazioni (554 mln) analizzati nell'allegato n. 9.

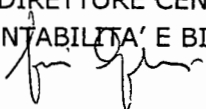
Il restante importo attiene a somme diverse da riferire quasi esclusivamente a debiti per oneri finanziari derivanti dalla cessione di crediti contributivi (181 mln) e verso altri Enti (38 mln) specificati nell'allegato n. 8.

RATEI PASSIVI - Determinati in 2,956 mld si riferiscono a prestazioni economiche di competenza del 2005, conguagliate o da liquidare nell'esercizio successivo.

POSTE RETTIFICATIVE DELL'ATTIVO - Ammontano a 1,489 mld come risultano analizzate nell'allegato n. 11, e riguardano, per la quasi totalità, il fondo svalutazione crediti contributivi che è ragguagliato al 44 per cento dei crediti contributivi verso le aziende relativi a denunce rendiconto e al 50 per cento dei crediti verso i datori di lavoro agricoli, nonché il fondo svalutazione crediti per prestazioni da recuperare che è pari al 35 per cento dei relativi crediti.

PATRIMONIO NETTO ALLA FINE DELL'ANNO - Al 31 dicembre 2005 la Gestione, per effetto del favorevole risultato d'esercizio (6,267mld), presenta un avanzo patrimoniale di 154,481 mld.

IL DIRETTORE CENTRALE FINANZA,
CONTABILITA' E BILANCIO



04 LUG. 2006

IL DIRETTORE GENERALE



RENDICONTO

GESTIONE PRESTAZIONI TEMPORANEE AI LAVORATORI DIPENDENTI

STATO PATRIMONIALE AL 31 DICEMBRE 2005

ATTIVITA'	CONSISTENZA		VARIAZIONI
	al 1° gennaio 2005	al 31 dicembre 2005	
1 CREDITO IN CONTO CORRENTE VERSO L'INPS.....	11.039.768.951	13.759.849.767	2.720.080.816
2 CREDITO VERSO IL FPLD PER ANTICIPAZIONI, AI SENSI DELL'ART.21 DELLA LEGGE N.88/1989	136.886.230.608	140.155.476.103	3.269.245.495
3 QUOTA DI PARTECIPAZIONE AGLI INVESTIMENTI PATRIMONIALI UNITARI.....	146.094.216	255.497.540	109.403.324
4 QUOTA DI PARTECIPAZIONE AI FONDI DI TESORERIA PER IMMOBILI CARTOLARIZZATI.....	1.332.094	1.345.117	13.023
5 QUOTA DI PARTECIPAZIONE ALL'ACQUISIZIONE DI IMMOBILI STRUMENTALI ADIBITI AD UFFICI.....	16.545.151	16.242.760	-302.391
6 RESIDUI ATTIVI	3.294.079.745	3.373.211.377	79.131.632
-Credito verso la S.C.I.P. s.r.l. per cessione immobili di pertinenza della gestione.....	0	0	0
- Crediti in gestione e garanzia presso la S.C.C.I. S.p.a. : per crediti contributivi (All. n. 1).....	3.036.463.454	3.034.876.422	-1.587.032
per crediti per sanzioni (All. n. 4).....	29.833.449	27.650.435	-2.183.014
Altri crediti:			
- Crediti contributivi (All. n. 1)	18.778.767	86.053.748	67.274.981
- Crediti verso le Regioni (All. n. 2)	8.585.992	9.473.708	887.716
- Crediti verso altri Enti (All. n. 3)	2.488.120	3.788.330	1.300.210
- Crediti diversi (All. n. 4)	197.929.963	211.368.734	13.438.771
7 RATEI ATTIVI (All. n. 5)	2.064.359.674	2.149.348.067	84.988.393
8 CREDITI BANCARI E DI FINANZIAMENTO (All. n. 6)	982.086	887.016	-95.070
9 IMMOBILI (All. n. 7)	192.713	189.914	-2.799
TOTALE ATTIVITA'	153.449.585.238	159.712.047.661	6.262.462.423

PASSIVITA'	CONSISTENZA		VARIAZIONI
	al 1° gennaio 2005	al 31 dicembre 2005	
1 RESIDUI PASSIVI	870.319.400	785.607.487	-84.711.913
- Debiti verso lo Stato:			
- per somme da versare per recupero provvidenze erogate per eventi calamitosi	15.531	15.531	0
- per il trasferimento dell'eccedenza del gettito contributivo lavoro straordinario art. 2, commi 19 e 20, legge n. 549/1995.....	24.101.948	7.087.230	-17.014.718
- Debiti verso altri Enti (All. n. 8)	36.627.813	38.019.308	1.391.495
- Debiti per contributi da rimborsare.....	5.189.779	5.369.302	179.523
- Debiti verso beneficiari di prestazioni (All. n. 9).....	623.453.283	554.087.072	-69.366.211
- Debiti diversi :			
Indennità integrativa speciale al personale salariato in quiescenza degli ex Centri di addestramento professionale ed ex Case di cura dell'Istituto	286.601	384.599	97.998
- Debiti per oneri finanziari derivanti dalla cessione di crediti contributivi - legge n. 448/1998 e successive modifiche.....	180.644.445	180.644.445	0
2 RATEI PASSIVI:			
- per prestazioni di competenza del 2004, conguagliate o liquidate nel 2005	2.849.826.833	2.955.965.074	106.138.241
3 DEBITI DI FINANZIAMENTO (All. n. 10).....	290.725	290.725	0
4 POSTE RETTIFICATIVE DELL'ATTIVO (All. n. 11)	1.515.455.832	1.489.006.207	-26.449.625
TOTALE PASSIVITA'	5.235.892.790	5.230.869.493	-5.023.297
5 PATRIMONIO NETTO			
- Avanzo	148.213.692.448	154.481.178.168	6.267.485.720
TOTALE A PAREGGIO	153.449.585.238	159.712.047.661	6.262.462.423

I SINDACI

Giuliano Cazzola - Ludovico Anselmi
Daniela Carlià - Carlo Conte - Giuseppe Miccio
Michele Pisanello - Emanuele Sferra

IL PRESIDENTE

GIAN PAOLO SASSI

GESTIONE PRESTAZIONI TEMPORANEE AI LAVORATORI DIPENDENTI

ENTRATE E USCITE DELL'ESERCIZIO 2005

ENTRATE	PREVENTIVO 2005		CONSUNTIVO
	1^ nota di variazione	AGGIORNATO	2005
1 CONTRIBUTI A CARICO DEI DATORI DI LAVORO E DEGLI ISCRITTI (All.n.12).....	15.395.577.738	15.870.484.998	15.735.076.660
2 TRASFERIMENTI DA PARTE DELLE REGIONI (All.n.13)	930.904	974.912	983.034
3 POSTE CORRETTIVE E COMPENSATIVE DELLE USCITE	310.445.000	315.321.000	329.386.749
- Recupero di prestazioni (All. n. 14).....	307.245.000	311.321.000	327.336.368
- Rimborso da parte di Organismi esteri di prestazioni in regime di convenzioni internazionali.....	3.200.000	4.000.000	2.050.359
- Recupero contrib. in c/ interessi sui mutui agli inquilini.....	0	0	22
4 REDDITI E PROVENTI PATRIMONIALI			
- Interessi attivi diversi.....	508.030	574.988	483.076
5 ENTRATE NON CLASSIFICABILI IN ALTRE VOCI	10.542.843	22.197.340	33.568.542
- Interessi per il versamento dilazionato o differito dei contributi.....	187.618	5.350	32.302
- Ammende, multe e sanzioni civili.....	8.158.721	19.464.764	17.520.758
- Entrate diverse.....	2.196.504	2.727.226	16.015.483
COMPONENTI FINANZIARIE DI PARTE CORRENTE	15.718.004.515	16.209.553.238	16.099.498.061
6 TRASFERIMENTI DALLA GESTIONE DEGLI INTERVENTI ASSISTENZIALI E DI SOSTEGNO ALLE GESTIONI PREVIDENZIALI (All.n.15)	2.938.053.023	2.882.050.532	2.685.026.897
7 INTERESSI ATTIVI SUL CONTO CORRENTE CON L'INPS	816.335.268	777.096.325	588.988.909
8 TRASFERIMENTI DA ALTRE GESTIONI DELL'INPS			
- Interessi maturati su investimenti presso la Tesoreria.....	26.941	28.129	28.088
9 RECUPERO CONTRIBUTO IN C/ INTERESSI SUI MUTUI AGLI INQUILINI.....	0	0	3.590
10 CANONE D'USO NETTO DEGLI IMMOBILI STRUMENTALI ADIBITI A UFFICI.....	2.007.345	868.077	953.413
11 VARIAZIONI PATRIMONIALI STRAORDINARIE	0	48.647.133	62.881.244
- Plus valore per alienazione immobili investimenti patrim.unitari.....	0	80.433	184.990
- Eccedenza del Fondo ammortamento immobili	0	0	0
- Eccedenza del Fondo ammortamento immobili della Gestione.....	0	0	0
- Insussistenza di debiti verso le aziende per prestazioni contenute in denunce passive.....	0	0	3.268.112
- Insussistenza di debiti per trattamenti familiari su pensioni	0	0	355.420
- Plus valore ed eccedenza del F.do ammortam.to immobili ceduti alla FIP afferenti agli investimenti patrimoniali unitari.....	0	48.121.964	58.609.508
- Presunto Plus valore immobili della Gestione ceduti alla SCIP	0	0	0
- Plus valore per alienazione immobili della Gestione	0	444.736	463.214
12 PRELIEVI DA RISERVE TECNICHE E FONDI DI ACCANTONAMENTO VARI	0	0	63.847.396
- Prelievo dal fondo svalutazione crediti contributivi.....	0	0	52.573.593
- Prelievo dal fondo svalutazione crediti per prestazioni da recuperare.....	0	0	11.273.803
13 STORNO RATEI PASSIVI INIZIALI			
- Per prestazioni (All.n.16)	2.791.493.838	2.849.826.833	2.849.826.833
14 ATTRIBUZIONE RATEI ATTIVI FINALI	2.096.842.121	2.123.333.275	2.149.348.067
- Per contributi della produzione (All.n.12).....	2.095.882.768	2.122.327.770	2.148.294.333
- Per contributi delle Regioni (All.n.13)	949.522	995.344	1.042.906
- Per interessi quota di partec. ai fondi investiti c/o la Tesoreria	9.831	10.161	10.828
COMPONENTI ECONOMICHE	8.644.758.536	8.681.850.304	8.400.904.437
TOTALE DELLE ENTRATE.....	24.362.763.051	24.891.403.542	24.500.402.498

U S C I T E	PREVENTIVO 2005		CONSUNTIVO
	1^ nota di variazione	AGGIORNATO	2005
1 SPESE PER PRESTAZIONI ISTITUZIONALI (All.n.16)	8.686.446.343	9.610.551.927	9.588.234.475
2 TRASFERIMENTI PASSIVI	53.530.598	64.036.129	42.584.717
-allo Stato dell'eccedenza del gettito contributivo del lavoro straordinario art. 2, commi 19 e 20 legge n. 549/1995.....	19.123.040	28.534.026	7.087.230
- ad Enti di patronato e assistenza sociale per contribuzione.....	34.184.477	35.264.164	35.261.714
- all'Istituto italiano di medicina sociale per contribuzione.....	223.081	237.939	235.773
3 ONERI FINANZIARI	53.561.008	32.513.697	25.593.024
- Interessi passivi su prestazioni arretrate	46.900.000	27.500.000	22.213.170
- Interessi passivi sui saldi di denunce contributive a credito dei datori di lavoro	5.919.000	3.925.444	2.951.100
- Interessi passivi diversi.....	742.008	1.088.253	428.754
- Oneri derivanti dalla cessione di crediti contributivi			
- legge n. 448/1998 e successive modifiche	0	0	0
4 POSTE CORRETTIVE E COMPENSATIVE DELLE ENTRATE			
- Rimborso di contributi (All.n.17)	15.966.500	22.034.600	28.978.966
5 USCITE NON CLASSIFICABILI IN ALTRE VOCI (All. n. 18).....	24.752.835	22.576.819	21.161.468
COMPONENTI FINANZIARIE DI PARTE CORRENTE	8.834.257.284	9.751.713.172	9.706.552.650
6 TRASFERIMENTO ALLA G.I.A.S. - ART.15, LEGGE N.427/1975	30.949.500	25.232.000	19.285.928
7 SPESE DI AMMINISTRAZIONE	570.470.550	584.770.258	536.831.587
8 SPESE DI AMMINISTRAZIONE CONNESSE CON LE OPERAZIONI DI CARTOLARIZZAZIONE DEGLI IMMOBILI DA REDDITO...	56.798	35.349	21.736
9 PERDITA DELLA GESTIONE IMMOBILIARE (All.n.19)	49.782	41.915	76.289
10 TRASFERIMENTI AD ALTRE GESTIONI DELL'INPS (All.n.20) ..	2.381.596.957	2.575.942.206	2.827.881.373
11 ONERE PER CONTRIBUTO IN C/ INTERESSI SUI MUTUI CONCESSI AI CONDUTTORI PER L'ACQUISTO DEGLI IMMOBILI DELL'ISTITUTO.....	7.397	8.325	5.544
12 ONERI TRIBUTARI.....	24.482.071	22.194.900	21.592.667
13 SVALUTAZIONI E DEPREZZAMENTI	71.310.769	64.276.455	37.397.105
- Assegnazione al fondo svalutazione crediti contributivi	71.310.769	64.276.455	21.935.381
- Assegnazione al fondo svalutazione crediti per prestazioni da recuperare.....	0	0	15.461.724
14 VARIAZIONI PATRIMONIALI STRAORDINARIE (All. n. 21)....	0	0	62.947.151
15 STORNO RATEI ATTIVI INIZIALI	2.023.361.638	2.064.359.674	2.064.359.674
- per contributi della produzione (All.n.12)	2.022.420.773	2.063.374.389	2.063.374.389
- per contributi delle Regioni (All.n.13)	930.904	974.912	974.912
- Per interessi quota di partec. ai fondi investiti c/o la Tesoreria...	9.961	10.373	10.373
16 ATTRIBUZIONE RATEI PASSIVI FINALI			
- per prestazioni (All.n.17)	2.868.048.291	2.923.868.160	2.955.965.074
COMPONENTI ECONOMICHE.....	7.970.333.753	8.260.729.242	8.526.364.128
TOTALE DELLE USCITE	16.804.591.037	18.012.442.414	18.232.916.778
17 AVANZO DELL'ESERCIZIO	7.558.172.014	6.878.961.128	6.267.485.720
TOTALE A PAREGGIO	24.362.763.051	24.891.403.542	24.500.402.498

ALLEGATI

CREDITI CONTRIBUTIVI

Allegato n. 1

DESCRIZIONE	CONSISTENZA		VARIAZIONI
	al 1° gennaio 2005	al 31 dicembre 2005	
Verso le aziende tenute alla denuncia rendiconto:	2.485.470.001,17	2.539.165.985,85	53.695.984,68
- ceduti alla S.C.C.I. S.p.a.	2.485.469.436,96	2.539.165.421,64	53.695.984,68
- altri crediti	564,21	564,21	0,00
Verso datori di lavoro e lavoratori autonomi del settore agricolo:	550.994.016,93	567.121.675,68	16.127.658,75
- ceduti alla S.C.C.I. S.p.a.	550.994.016,93	495.711.000,39	-55.283.016,54
- altri crediti	0,00	71.410.675,29	71.410.675,29
Verso le Casse Marittime	17.065.197,21	12.803.699,30	-4.261.497,91
Verso i datori di lavoro addetti ai servizi domestici e familiari.....	1.713.006,12	1.838.809,30	125.803,18
TOTALE	3.055.242.221,43	3.120.930.170,13	65.687.948,70

CREDITI VERSO LE REGIONI

Allegato n. 2

DESCRIZIONE	CONSISTENZA		VARIAZIONI
	al 1° gennaio 2005	al 31 dicembre 2005	
Credito verso le Regioni per contributi dovuti per la copertura assicurativa degli apprendisti dipendenti da imprese artigiane -art.16, legge n. 845/1978	8.551.079,15	9.438.794,68	887.715,53
Credito verso le Regioni per spese relative alla assistenza integrativa e alla chemioprolifiassi antitubercolare e relative quote di spese generali - art.52, quarto comma, della legge n.833/1978	34.913,14	34.913,14	0,00
TOTALE	8.585.992,29	9.473.707,82	887.715,53

CREDITI VERSO ALTRI ENTI

Allegato n. 3

DESCRIZIONE	CONSISTENZA		VARIAZIONI
	al 1° gennaio 2005	al 31 dicembre 2005	
Credito verso Organismi esteri per prestazioni erogate in regime di convenzioni internazionali	1.137.653,43	2.459.235,63	1.321.582,20
Credito verso Enti diversi	1.350.466,70	1.329.094,30	-21.372,40
TOTALE	2.488.120,13	3.788.329,93	1.300.209,80

CREDITI PER RETTE DI DEGENZA

ENTI DEBITORI	RETTE DOVUTE AL 1 ^o .1.2005	CREDITI DA ELIMINARE	VERSAMENTI DELL'ANNO	Allegato n. 3/A
				RETTE DOVUTE AL 31.12.2005
Consorzi provinciali antitubercolari ..	417.315,91	-	5.690,61	411.625,30
Ministero della Sanità	442.549,00	-		442.549,00
Ministero della difesa	931,21	-		931,21
Ministero Interni	1.501,08	-	1.346,82	154,27
ENPDEDP	110,14	-		110,14
ONIG	8.776,03	-		8.776,03
INAM	184.403,33	-	5.230,67	179.172,66
INAIL	47.854,84	-		47.854,84
Cassa Mutua C.D./C.M	26.064,77	-	1.332,41	24.732,37
ENPAS	32.781,84	-		32.781,84
Privati paganti in proprio	21.288,51	-		21.288,51
Cassa Mutua Artigiani	20.457,90	-	3.034,75	17.423,14
Cassa Mutua Commercianti	5.868,35	-	576,68	5.291,68
ENEL	2.208,78	-		2.208,78
Cassa Marittima Meridionale	17,04	-		17,04
INADEL	9.117,94	-		9.117,94
Comuni	57.188,04	-	4.114,92	53.073,12
ENPALS	61,20	-	45,55	15,65
Enti vari -Ricoveri urgenti	71.970,79	-		71.970,79
Totali	1.350.466,70	0,00	21.372,40	1.329.094,30

CREDITI DIVERSI

DESCRIZIONE	CONSISTENZA		VARIAZIONI
	al 1 ^o gennaio 2005	al 31 dicembre 2005	
	Prestazioni da recuperare	197.424.192,46	209.389.680,25
Interessi di mora, sanzioni civili e amministrative	10.428.365,78	8.353.562,45	-2.074.803,33
- ceduti alla S.C.C.I. S.p.a.....	9.922.595,19	7.844.612,58	-2.077.982,61
- altri crediti.....	505.770,59	508.949,87	3.179,28
Sanzioni amministrative accertate verso i datori di lavoro e lavoratori autonomi del settore agricolo:	19.910.853,52	21.275.925,95	1.365.072,43
- ceduti alla S.C.C.I. S.p.a.....	19.910.853,52	19.805.822,31	-105.031,21
- altri crediti.....	0,00	1.470.103,64	1.470.103,64
TOTALE	227.763.411,76	239.019.168,65	11.255.756,89

RATEI ATTIVI

Allegato n. 5

DESCRIZIONE	CONSISTENZA		VARIAZIONI
	al 1° gennaio 2005	al 31 dicembre 2005	
Contributi, di pertinenza della gestione, relativi all'anno, con scadenza nell'anno successivo	2.063.374.389,08	2.148.294.332,86	84.919.943,78
Interessi sulla quota di partecipazione ai fondi investiti c/o Tesoreria.....	10.373,01	10.827,68	454,67
Contributi dovuti dalle Regioni per la copertura assicurativa degli apprendisti dipendenti da imprese artigiane - art.16, legge n.845/1978	974.912,00	1.042.906,43	67.994,43
TOTALE	2.064.359.674,09	2.149.348.066,97	84.988.392,88

CREDITI BANCARI E DI FINANZIAMENTO

Allegato n. 6

DESCRIZIONE	CONSISTENZA		VARIAZIONI
	al 1° gennaio 2005	al 31 dicembre 2005	
Credito verso gli Enti ospedalieri (ex Case di cura dell'INPS) per somme da recuperare - art.9 della legge n.303/1974	697.086,69	697.086,69	0,00
Credito verso la Gestione commissariale autonoma dei servizi sanitari dell'INPS, di cui al D.P.R. 29 aprile 1977	69.905,14	69.905,14	0,00
Credito per anticipazione all'ENPALS, art. 20 della legge n. 155 del 1981	94.511,06	0,00	-94.511,06
Credito per alienazione immobili da reddito	2.471,29	2.471,29	0,00
Credito per anticipazioni alle aziende dissestate - D.L.C.P.S. n.1134/1947	10.584,79	10.584,79	0,00
Crediti da recuperare dalle ex Case di cura.....	76.446,37	75.887,31	-559,06
Diversi	31.080,86	31.080,86	0,00
TOTALE	982.086,20	887.016,08	-95.070,12

I M M O B I L I

Allegato n. 7

LOCALITA'	CONSIST. AL 1^1.2005	INVIM (+)	PLUS VALORE IMMOBILI (+)	RICAVO LORDO (-)	AUMENTI / DIMINUZIONI PER CAMBIO DESTINAZIONE	CONSIST. AL 31.12.2005	QUOTA AMMORTIZ. 31.12.2005	VALUTAZIONE CORRENTE
1) IMMOBILI DA REDDITO								
CHIEVO-appartamento Via Monte (ex Stefani)	20.082,93					20.082,93	5.634,68	26.500,00
CHIEVO - ex preventivo (Villa Pullè) ex contumaciale (con terreni annessi)	13.205,19					13.205,19	4.424,24	3.750.000,00
PALERMO (mq.12.770)	876,80					876,80	0,00	568.102,00
ROMA - Porta Furba (padiglione Bocchetti)	206,48					206,48	206,48	934.787,00
	34.371,40	0,00	0,00	0,00	0,00	34.371,40	10.265,40	5.279.389,00
b) Rustici in esercizio (affittati a terzi)								
CALTANISSETTA	1.818,07					1.818,07		676.610,00
CHIEVO (Verona)	7.622,69					7.622,69		320.500,00
GALLIERA VENETA (Padova)	3.451,20					3.451,20		834.607,00
MILANO - Vialba	32.048,95					32.048,95		5.476.471,00
MONTECATONE D'IMOLA (BO).....	16.485,43					16.485,43		5.100.000,00
SIENA	397,81					397,81		267.781,00
VECCHIAZZANO(FO)-Via Forlanini...	7.780,69					7.780,69		2.900.000,00
	69.604,84	0,00	0,00	0,00	0,00	69.604,84	0,00	15.575.969,00
c) Terreni costituenti aziende agrarie dismesse in attesa di utilizzazione								
BIOGLIO (Vercelli)	303,70					303,70		149.773,00
CUNEO - Strada vicinale antica Vignolo (Terreno agricolo)	440,56					440,56		38.734,00
PALERMO (mq.57.940)	3.768,12					3.768,12		2.023.581,00
ROMA - B.Ramazzini	5.292,83					5.292,83		2.293.069,00
TARANTO	2.240,60					2.240,60		195.000,00
	12.045,81	0,00	0,00	0,00	0,00	12.045,81	0,00	4.700.157,00

I M M O B I L I

segue: Allegato n. 7

LOCALITA'	CONSIST. AL 1^1.2005	INVIM (+)	PLUS VALORE IMMOBILI (+)	RICAVO LORDO (-)	AUMENTI DIMINUZIONI PER CAMBIO DESTINAZIONE	CONSIST. AL 31.12.2005	QUOTA AMMORTIZ. 31.12.2005	VALUTAZIONE CORRENTE
d) Terreni soggetti ad esproprio								
Vecchiazano (FO)								
via Forlanini, 54 (mq.35.629).....	1.890,00		130.596,44	132.486,44		0,00		
GALLIERA VENETA (Padova)	22,30		18.477,70	18.500,00		0,00		
	1.912,30		149.074,14	150.986,44		0,00		0,00
e) Immobili in attesa di utilizzazione o di esproprio								
ASCOLI PICENO	85,68					85,68		12.500,00
BRINDISI	9.608,87					9.608,87		211.000,00
CAGLIARI - Via Guidazzonis	13.969,33					13.969,33		137.308,00
CREMONA (AREA GOLENALE).....	27,68					27,68		26.241,00
GORIZIA.....	1.560,34					1.560,34		550.000,00
GROSSETO - Via Cimabue (terreni mq.16.210+16.660+4.210)	566,32					566,32		263.937,00
LECCE - Via Alfieri (palazzina con terreni annessi)	936,43					936,43	45,53	169.000,00
MONTECATONE D'IMOLA (BO)								
bosco ceduo	73,36					73,36		1.100.000,00
PRA'CATINAT (Torino)	19,71					19,71		4.132,00
ROMA - Via Porta Furba	864,55					864,55		130.664,00
ROVIGO	32,67					32,67		346.000,00
SASSARI	38.533,68					38.533,68		2.478.993,00
TRAPANI	91,62					91,62		340.861,00
TRENTO (Mesiano)	433,57					433,57		274.540,00
PALERMO-Aziende agricole in lo- calità Corso Calatafimi (area mq. 12920 sotto esproprio).....	887,10		314.139,73	315.026,83		0,00		
	67.690,91	0,00	314.139,73	315.026,83	0,00	66.803,81	45,53	6.045.176,00
TOTALE IMMOBILI DA REDDITO	185.625,26	0,00	463.213,87	466.013,27	0,00	182.825,86	10.310,93	31.600.691,00
2) IMMOBILI STRUMENTALI								
a) adibiti ad uffici								
GROSSETO - Via Cimabue (fabbric- cati rurali mq.315+310)	7.020,79					7.020,79	7.020,79	405.949,00
COMO - Via Varesina n.6 (ex allog- gio dirigente con terreni annessi).	67,24					67,24	67,24	344.400,00
TOTALE IMMOBILI STRUMENTALI ..	7.088,03	0,00	0,00	0,00	0,00	7.088,03	7.088,03	750.349,00
TOTALE	192.713,29	0,00	463.213,87	466.013,27	0,00	189.913,89	17.398,96	32.351.040,00

DEBITI VERSO ALTRI ENTI

Allegato n. 8

DESCRIZIONE	CONSISTENZA		VARIAZIONI
	al 1° gennaio 2005	al 31 dicembre 2005	
Rette di degenza dovute ad Enti Ospedalieri e Case di Cura	1.342.342,14	1.342.342,14	0,00
Per contribuzioni dovute:			
- Istituti di patronato e di assistenza sociale	34.003.825,76	35.261.714,30	1.257.888,54
- Istituto Italiano di medicina sociale.....	0,00	0,00	0,00
ENPALS - per A.F. ai pensionati di cui all'art. 20 della legge n. 155/1981.....	0,00	133.606,31	133.606,31
Enti mutualistici -onere per prolungamento dell'assistenza ai tubercolotici - art. 2, legge n. 234/1968.....	1.281.645,36	1.281.645,36	0,00
TOTALE	36.627.813,26	38.019.308,11	1.391.494,85

DEBITI VERSO BENEFICIARI DI PRESTAZIONI

Allegato n. 9

DESCRIZIONE	CONSISTENZA		VARIAZIONI
	al 1° gennaio 2005	al 31 dicembre 2005	
Trattamenti di famiglia su rate di pensione	14.566.694,80	20.599.208,09	6.032.513,29
Prestazioni tramite denuncia rendiconto	542.212.547,93	465.644.135,51	-76.568.412,42
Indennità di disoccupazione e trattamenti di famiglia ai lavoratori agricoli	16.562.034,72	13.138.910,78	-3.423.123,94
Indennità di disoccupazione ai lavoratori non agricoli.....	13.290.242,64	17.553.610,43	4.263.367,79
Trattamenti di famiglia ai lavoratori domestici	1.354.493,95	1.283.749,51	-70.744,44
Prestazioni economiche - trattamenti di famiglia, integrazioni salariali e indennità di malattia e maternità	6.788.533,09	8.882.426,25	2.093.893,16
Integrazioni salariali ai lavoratori agricoli	1.018.272,30	501.545,75	-516.726,55
Trattamento di fine rapporto	4.347.540,60	2.283.695,90	-2.063.844,70
Prestazioni di malattia e maternità erogate tramite le Casse Marittime	23.270.916,77	24.141.986,22	871.069,45
Prestazioni ai lavoratori extra comunitari.....	42.006,21	57.803,23	15.797,02
TOTALE	623.453.283,01	554.087.071,67	-69.366.211,34

DEBITI DI FINANZIAMENTO

Allegato n. 10

DESCRIZIONE	CONSISTENZA		VARIAZIONI
	al 1° gennaio 2005	al 31 dicembre 2005	
Debiti verso gli Enti Ospedalieri (ex case di Cura dell'INPS).....	28.717,70	28.717,70	0,00
Sussidi ai danneggiati dalla peronospora tabacina	127.469,47	127.469,47	0,00
Sussidi ai lavoratori disoccupati per alluvioni del 1966 - D.L. n. 914/1966	5.628,98	5.628,98	0,00
Diversi	128.908,70	128.908,70	0,00
TOTALE	290.724,85	290.724,85	0,00

POSTE RETTIFICATIVE DELL'ATTIVO

Allegato n. 11

DESCRIZIONE	CONSISTENZA		VARIAZIONI
	al 1° gennaio 2005	al 31 dicembre 2005	
Fondo svalutazione crediti contributivi	1.446.137.526,92	1.415.499.315,83	-30.638.211,09
Fondo svalutazione crediti per prestazioni da recuperare	69.098.467,36	73.286.388,09	4.187.920,73
Fondo ammortamento immobili	16.733,20	17.398,96	665,76
Fondo per presunta insussistenza dei crediti verso gli Enti Ospedalieri di cui all'art. 9 della legge n. 303/1974	203.104,44	203.104,44	0,00
TOTALE	1.515.455.831,92	1.489.006.207,32	-26.449.624,60

CONTRIBUTI A CARICO DEI DATORI DI LAVORO E DEGLI ISCRITTI

- RIEPILOGO -

Allegato n. 12

DESTINATI AL FINANZIAMENTO DI	PREVENTIVO 2005		CONSUNTIVO 2005				T o t a l e (dato economico) (6)=(3 - 4 + 5)
	1^ nota di variazione (dato economico) (1)	AGGIORNATO (dato economico) (2)	Accertati nel 2005 (3)	meno: rateo al 31 dicembre 2004 (4)	piu': rateo al 31 dicembre 2005 (5)		
Trattamenti di famiglia	4.993.037.263,00	5.124.160.913,11	5.048.529.649,39	660.175.760,89	684.084.733,87	5.072.438.622,37	
Trattamenti di integrazione salariale ai dipendenti da aziende edili.....	510.761.744,00	611.189.230,83	547.723.032,83	39.399.204,17	41.084.611,44	549.408.440,10	
Trattamenti di integrazione salariale ai dipendenti dalle aziende lapidee - settore industria	29.758.437,00	30.247.599,27	26.487.544,10	2.094.358,73	2.039.431,29	26.432.616,66	
Trattamenti di integrazione salariale ai dipendenti delle aziende lapidee - settore artigianato	2.392.227,00	2.439.649,53	1.939.302,92	70.565,47	188.981,55	2.057.719,00	
Trattamenti ordinari di integrazione salariale ai dipendenti da aziende industriali	1.909.944.732,00	1.976.717.622,79	1.893.777.471,61	258.157.851,21	261.775.886,95	1.897.395.507,35	
Trattamento sostitutivo della retribuzione ai dipen- denti da imprese agricole	36.367.119,00	41.186.149,17	39.214.565,28	23.257.549,83	23.232.774,62	39.189.790,07	
Trattamenti ordinari di disoccupazione	3.370.751.216,00	3.294.689.227,60	3.397.827.443,21	452.711.150,40	482.802.044,94	3.427.918.337,75	
Trattamento di fine rapporto	469.727.588,00	486.207.349,47	484.196.207,10	59.524.167,53	62.035.893,30	486.707.932,87	
Trattamenti economici - malattia e maternità	4.146.299.407,00	4.362.600.637,15	4.295.381.443,87	567.983.780,85	591.049.974,90	4.318.447.637,92	
TOTALE COMPLESSIVO	15.469.039.733,00	15.929.438.378,92	15.735.076.660,31	2.063.374.389,08	2.148.294.332,86	15.819.996.604,09	

CONTRIBUTI A CARICO DEI DATORI DI LAVORO E DEGLI ISCRITTI

Allegato n. 12.A

S C R I Z I O N E	PREVENTIVO 2005			CONSUNTIVO 2005			T O T A L E (dato economico) (6) = (3-4+5)
	1^ nota di variazione (dato economico) (1)	AGGIORNATO (dato economico) (2)	accertati nel 2005 (3)	meno: rateo al 31 dicembre 2004 (4)	più: rateo al 31 dicembre 2005 (5)		
TRIBUTI PER I TRATTAMENTI DI FAMIGLIA:							
:ributi ordinari	4.940.786.462,00	5.073.358.652,61	4.992.535.894,62	659.953.114,39	684.023.095,87	5.016.605.876,10	
:ributi lavoratori domestici	29.541.826,00	35.282.318,00	27.063.529,47	-	-	27.063.529,47	
:ributi agricoli	22.708.875,00	15.519.942,50	28.930.225,30	222.646,50	61.638,00	28.769.216,80	
:amenti datori lavoro - art.20, L.730/1983	100,00	0,00	0,00	-	-	0,00	
T O T A L E	4.993.037.263,00	5.124.160.913,11	5.048.529.649,39	660.175.760,89	684.084.733,87	5.072.438.622,37	
TRIBUTI PER I TRATTAMENTI D'INTEGRA- NE SALARIALE AI DIPENDENTI DA AZIENDE							
LI:							
:ributi -art.8, comma 1, legge n.427/1975	510.078.629,00	610.144.630,83	546.833.205,66	39.399.204,17	41.084.611,44	548.518.612,93	
:ributi addizionali su integrazioni salariali	683.115,00	1.044.600,00	889.827,17	-	-	889.827,17	
T O T A L E	510.761.744,00	611.189.230,83	547.723.032,83	39.399.204,17	41.084.611,44	549.408.440,10	
TRIBUTI PER I TRATTAMENTI D'INTEGRA- NE SALARIALE AI DIPENDENTI DA AZIENDE							
IDEE; SETTORE INDUSTRIA:							
:ributi -art.8, comma 1, legge n.427/1975	29.702.974,00	30.194.399,27	26.426.781,70	2.094.358,73	2.039.431,29	26.371.854,26	
:ributi addizionali su integrazioni salariali	55.463,00	53.200,00	60.762,40	-	-	60.762,40	
T O T A L E	29.758.437,00	30.247.599,27	26.487.544,10	2.094.358,73	2.039.431,29	26.432.616,66	
TRIBUTI PER I TRATTAMENTI D'INTEGRA- NE SALARIALE AI DIPENDENTI DA AZIENDE							
IDEE; SETTORE ARTIGIANATO:							
:ributi -art.8, comma 1, legge n.427/1975	2.389.398,00	2.428.929,53	1.936.872,13	70.565,47	188.981,55	2.055.288,21	
:ributi addizionali su integrazioni salariali	2.829,00	10.720,00	2.430,79	-	-	2.430,79	
T O T A L E	2.392.227,00	2.439.649,53	1.939.302,92	70.565,47	188.981,55	2.057.719,00	

CONTRIBUTI A CARICO DEI DATORI DI LAVORO E DEGLI ISCRITTI

DESCRIZIONE	PREVENTIVO 2005		CONSUNTIVO 2005		TOTALE (dato economico) (6) = (3-4+5)
	1^ nota di variazione (dato economico) (1)	AGGIORNATO (dato economico) (2)	meno: rateo al 31 dicembre 2004 (4)	più: rateo al 31 dicembre 2005 (5)	
TRIBUTI PER I TRATTAMENTI ORDINARI DI GRAZIAZIONE SALARIALE AI DIPENDENTI DA ENDE INDUSTRIALI:					
ributi - art.12, punto 1, legge n.164/1975	1.893.993.188,00	1.957.545.322,79	258.157.851,21	261.775.886,95	1.877.807.591,12
ributi addizionali su integrazioni salariali	15.951.544,00	19.172.300,00	-	-	19.587.916,23
T O T A L E	1.909.944.732,00	1.976.717.622,79	258.157.851,21	261.775.886,95	1.897.395.507,35
TRIBUTI PER IL TRATTAMENTO SOSTITU- TO DELLA RETRIBUZIONE AI DIPENDENTI DA SESE AGRICOLE:					
ributi ordinari - art.14 legge n. 223/1991	2.142.708,00	2.196.604,78	170.001,22	141.349,17	805.052,73
ributi agricoli	34.224.411,00	38.989.544,39	23.087.548,61	23.091.425,45	38.384.737,34
T O T A L E	36.367.119,00	41.186.149,17	23.257.549,83	23.232.774,62	39.189.790,07
TRIBUTI PER TRATTAMENTI ORD. DI DISOC- LAZIONE:					
ributo base	3.061.982.164,00	2.939.451.536,66	388.227.291,34	410.865.138,93	3.087.160.280,32
ributo lavoro straordinario	0,00	0,00	-	-	28.377,32
ributo lavoro straord. ecced. 40 ore settimanali	174.655.999,00	183.890.975,03	15.493.706,97	22.781.814,85	169.312.407,46
ributi lavoratori domestici	51.795.513,00	64.007.273,00	-	-	50.104.064,53
ributi agricoli	82.317.540,00	107.339.442,91	48.990.152,09	49.155.091,16	121.313.208,12
ributi dovuti da organismi esteri	3.370.751.216,00	3.294.689.227,60	452.711.150,40	482.802.044,94	3.427.918.337,75
T O T A L E	3.370.751.216,00	3.294.689.227,60	452.711.150,40	482.802.044,94	3.427.918.337,75

segue: Allegato n. 12.A

CONTRIBUTI A CARICO DEI DATORI DI LAVORO E DEGLI ISCRITTI

DESCRIZIONE	PREVENTIVO 2005			CONSUNTIVO 2005		TOTALE (dato economico) (6) = (3-4+5)
	1^ nota di variazione (dato economico) (1)	AGGIORNATO (dato economico) (2)	accertati nel 2005 (3)	meno: rateo al 31 dicembre 2004 (4)	più: rateo al 31 dicembre 2005 (5)	
8. CONTRIBUTI PER IL TRATTAMENTO DI FINE RAP- PORTO:						
- Contributo 0,20 %	431.505.243,00	447.864.048,15	441.795.893,55	58.367.999,85	60.739.135,08	444.167.028,78
- Contributo 0,40% (ex INPDAI)	31.347.260,00	30.599.200,00	35.531.227,05	-	-	35.531.227,05
- Contributi lavoratori domestici	4.589.712,00	5.437.922,00	4.257.821,85	-	-	4.257.821,85
- Contributi agricoli	2.285.373,00	2.306.179,32	2.611.264,65	1.156.167,68	1.296.758,22	2.751.855,19
T O T A L E	469.727.588,00	486.207.349,47	484.196.207,10	59.524.167,53	62.035.893,30	486.707.932,87
9. CONTRIBUTI PER I TRATTAMENTI ECONOMICI DI a) MALATTIA:						
- Contributi tramite denuncia-rendiconto	3.290.559.259,00	3.486.272.501,29	3.436.450.319,90	447.752.350,71	467.554.431,48	3.456.252.400,67
- Contributi agricoli	21.871.989,00	24.080.310,32	24.181.364,35	10.847.051,68	10.846.267,66	24.180.580,33
- Contributi tramite Casse marittime	22.500.000,00	20.000.000,00	19.829.856,28	-	-	19.829.856,28
T O T A L E sub a) .	3.334.931.248,00	3.530.352.811,61	3.480.461.540,53	458.599.402,39	478.400.699,14	3.500.262.837,28
b) MATERNITA':						
- Contributi tramite denuncia-rendiconto	795.421.483,00	817.408.393,19	800.155.574,47	105.931.669,81	109.224.138,60	803.448.043,26
- Contributi lavoratori domestici	5.931.999,00	6.546.623,00	5.173.119,41	-	-	5.173.119,41
- Contributi agricoli	3.314.677,00	2.592.809,35	3.329.377,32	3.452.708,65	3.425.137,16	3.301.805,83
- Contributi tramite Casse marittime	6.700.000,00	5.700.000,00	6.261.832,14	-	-	6.261.832,14
T O T A L E sub b) .	811.368.159,00	832.247.825,54	814.919.903,34	109.384.378,46	112.649.275,76	818.184.800,64
TOTALE (a + b) ...	4.146.299.407,00	4.362.600.637,15	4.295.381.443,87	567.983.780,85	591.049.974,90	4.318.447.637,92
TOTALE COMPLESSIVO	15.469.039.733,00	15.929.438.378,92	15.735.076.660,31	2.063.374.389,08	2.148.294.332,86	15.819.996.604,09

segue: Allegato n. 12.A

TRASFERIMENTI DA PARTE DELLE REGIONI

Contributi per la copertura assicurativa degli apprendisti dipendenti da imprese artigiane
- Art. 16 Legge n. 845/1978 -

Allegato n. 13

DESTINATI AL FINANZIAMENTO DI	PREVENTIVO 2005		CONSUNTIVO 2005				Totale (dato economico) (6) = (3-4+5)
	1^ nota di variazione (dato economico) (1)	AGGIORNATO (dato economico) (2)	accertati nel 2004 (3)	meno: rateo al 31/12/2003 (4)	piu': rateo al 31/12/2004 (5)		
Trattamenti di famiglia	949.522,00	995.344,00	983.033,94	974.912,00	1.042.906,43	1.051.028,37	
TOTALE COMPLESSIVO	949.522,00	995.344,00	983.033,94	974.912,00	1.042.906,43	1.051.028,37	

POSTE CORRETTIVE E COMPENSATIVE DELLE USCITE

- RECUPERO DI PRESTAZIONI -

DESCRIZIONE	PREVENTIVO 2005		Allegato n.14 CONSUNTIVO
	1^ nota di variazione	AGGIORNATO	2005
Trattamenti di famiglia	36.500.000,00	36.000.000,00	38.150.040,62
Trattamenti di integrazione salariale ai dipendenti da aziende edili.....	680.000,00	1.300.000,00	1.925.297,13
Trattamenti di integrazione salariale ai dipendenti da aziende lapidee - settore industria	28.000,00	38.300,00	51.104,62
Trattamenti di integrazione salariale ai dipendenti da aziende lapidee - settore artigianato	1.000,00	8.500,00	0,00
Trattamenti di integrazione salariale ai dipendenti da aziende industriali	2.250.000,00	1.900.000,00	1.488.986,70
Trattamenti di integrazione salariale ai dipendenti da imprese agricole.....	65.000,00	48.000,00	31.078,20
Trattamenti di rimpatrio ai lavoratori extracomunitari	6.000,00	5.200,00	15.552,01
Trattamenti ordinari di disoccupazione	50.700.000,00	50.000.000,00	61.963.805,60
Trattamento di fine rapporto:			
INPS.....	146.000.000,00	150.000.000,00	144.929.289,04
INPDAI.....	5.000,00	215.000,00	370.960,39
	146.005.000,00	150.215.000,00	145.300.249,43
Trattamenti economici di malattia e maternità	71.000.000,00	71.800.000,00	78.406.093,75
Trattamento di richiamo alle armi	10.000,00	6.000,00	4.159,72
TOTALE	307.245.000,00	311.321.000,00	327.336.367,78

TRASFERIMENTI DALLA GESTIONE DEGLI INTERVENTI ASSISTENZIALI ALLE GESTIONI PREVIDENZIALI

Allegato n. 15

DESCRIZIONE	PREVENTIVO 2005		CONSUNTIVO
	1^ nota di variazione	AGGIORNATO	2005
1 - COPERTURA DEL MANCATO GETTITO CONTRIBUTIVO A SEGUITO DI ESONERI E RIDUZIONI DI ALIQUOTE IN FAVORE DI SETTORI O CATEGORIE PRODUTTIVE relativa a:			
Trattamenti di famiglia	1.417.429.660,00	1.316.732.742,00	1.288.056.354,48
Trattamenti ordinari di integrazione salariale ai dipendenti:			
- dell'edilizia	80.401.363,00	79.385.174,00	76.234.682,51
- delle aziende lapidee - settore industria	1.473.115,00	1.275.107,00	1.133.109,13
- delle aziende lapidee - settore artigianato	582.105,00	156.868,00	462.743,42
- delle aziende industriali	101.030.559,00	89.141.182,00	85.344.897,05
Trattamento sostitutivo della retribuzione ai dipendenti da imprese agricole.....	41.684.511,00	36.666.795,00	39.692.834,89
Trattamenti ordinari di disoccupazione	281.403.156,00	253.119.219,00	244.361.867,46
Trattamento di fine rapporto	38.145.068,00	32.240.615,00	30.616.906,45
Trattamenti economici di malattia e maternità	539.160.017,00	639.636.867,00	494.727.423,54
TOTALE	2.501.309.554,00	2.448.354.569,00	2.260.630.818,93
2 - COPERTURA ASSICURATIVA CONSEGUENTE A VARIAZIONI DELL'IMPONIBILE CONTRIBUTIVO relativa a:			
Trattamenti di famiglia	176.883.687,00	176.310.563,00	175.766.627,71
Trattamenti ordinari di integrazione salariale ai dipendenti:			
- dell'edilizia	51.335.739,00	51.335.739,00	51.319.505,00
- delle aziende lapidee - settore industria	4.504.898,00	4.504.898,00	4.503.884,00
- delle aziende lapidee - settore artigianato	139.443,00	139.443,00	139.443,00
- delle aziende industriali	29.158.890,00	29.158.890,00	28.702.019,47
Trattamento sostitutivo della retribuzione ai dipendenti da imprese agricole.....	4.926.000,00	5.041.000,00	2.815.599,70
Trattamenti ordinari di disoccupazione	48.980.096,00	49.191.096,00	44.839.730,11
Trattamento di fine rapporto	6.406.291,00	6.406.291,00	6.416.811,30
Trattamenti economici di malattia e maternità	94.782.620,00	94.843.288,00	91.106.677,80
TOTALE.....	417.117.664,00	416.931.208,00	405.610.298,09
3 - COPERTURA ASSICURATIVA DEGLI APPRENDISTI DIPENDENTI DALLE IMPRESE ARTIGIANE DELLE REGIONI A STATUTO SPECIALE (escluse SICILIA E SARDEGNA) relativa a:			
Trattamenti di famiglia	19.400,00	17.100,00	14.486,00
TOTALE.....	19.400,00	17.100,00	14.486,00
4 - COPERTURA DEL MINOR GETTITO CONTRIBUTIVO PER LE INTEGRAZIONI SALARIALI ORDINARIE AGLI OPERAI DELL'INDUSTRIA - ART.4, LEGGE N.270/1988	4.131.655,00	4.131.655,00	4.131.655,00
5 - RIMBORSO DELL'INDENNITA'ORDINARIA DI DISOCCUPAZIONE PER LA COPERTURA DEL TRATTAMENTO SPECIALE DI DISOCCUPAZIONE PER L'EDILIZIA - ART. 6, C. 17/TER D.L. N. 148/1993, CONV. IN L. 236/1993.....	15.474.750,00	12.616.000,00	14.639.639,04
TOTALE COMPLESSIVO	2.938.053.023,00	2.882.050.532,00	2.685.026.897,06

COPERTURA DEL MANCATO GETTITO CONTRIBUTIVO A SEGUITO DI ESONERI DI DI ALIQUOTE IN FAVORE DI SETTORI O CATEGORIE PRODUTTIVE
Allegato n. 15/a

DESCRIZIONE	Trattamenti di famiglia	Trattamenti ordinari di integrazione salariale				
		Totale	ai dipendenti dell'industria	ai dipendenti dell'edilizia	ai dipendenti delle aziende lapidee settore industria	ai dipendenti delle aziende lapidee settore artigianato
<i>Onere per la copertura del mancato gettito contributivo delle gestioni amministrate dall'INPS a seguito di esoneri e riduzioni di aliquote contributive relativi a:</i>						
- Contratti di solidarietà.....	71.738,99	38.431,60	29.488,22	8.501,78	399,27	42,33
- Contratti di formazione e lavoro.....	6.400.340,74	3.428.753,96	2.630.851,71	758.503,80	35.622,01	3.776,44
- Contratti di formazione e lavoro profughi italiani.....	2.038,50	1.092,05	837,92	241,58	11,35	1,20
- Contratti di formazione e lavoro trasformati a tempo indeterminato.....	2.482.478,01	1.328.558,80	1.019.391,08	293.901,78	13.802,66	1.463,28
- Contratti di inserimento.....	1.132.547,51	1.670.888,65	481.330,80	1.169.984,84	18.316,04	1.256,97
- Apprendisti dipendenti da aziende artigiane.....	9.672.769,36	20.245.331,21	19.859.685,99	399.404,02	385.645,22	
- Apprendisti dipendenti da imprese non artigiane.....	99.809.551,39	36.221.208,16	29.497.791,28	6.324.012,86	118.788,13	12.593,19
- Contratti a tempo indeterminato derivanti da apprendistato.....	21.343.110,13	11.433.809,00	8.773.057,60	2.529.370,08	170.098,45	18.032,82
- Lavoratori in mobilità assunti a tempo indeterminato.....	30.562.229,42	16.372.622,90	12.562.564,56	3.621.927,07		
- Lavoratori iscritti alle liste di mobilità ex art. 1, l. n. 52/1998 e successive modificazioni assunti a tempo indeterminato.....	2.049.454,99	2.530.953,26	2.530.953,26			
- Lavoratori addetti ai servizi domestici e familiari.....	67.652.092,33	0,00				
- Lavoratori dipendenti agricoli.....	130.421.423,19	0,00				
- Lavoratori dipendenti non agricoli.....	848.779.365,84	33.648.132,13		33.648.132,13		
- Lavoratori cassaintegrati disoccupati assunti a tempo indeterminato.....	64.643.898,38	34.630.659,84	26.571.790,16	7.660.942,62	359.784,85	38.142,21
- Lavoratori con contratto di reinserimento.....	14.049,19	7.526,35	5.774,90	1.664,97	78,19	8,29
- Lavoratori ex cassaintegrati.....	300.216,04	160.830,02	123.403,41	35.578,58	1.670,90	177,13
- Persone svantaggiate art. 4, legge n. 381/1991.....	2.719.050,47	1.456.634,18	1.117.662,15	322.234,43	15.133,26	1.604,34
TOTALE.....	1.288.056.354,48	163.175.432,11	85.344.897,05	76.234.682,51	1.133.109,13	462.743,42

segue: Allegato n. 15/a

Trattamento sostitutivo della retribuzione ai dip. aziende agricole	Trattamento di disoccupazione	Trattamento di fine rapporto	Trattamenti economici di malattia e maternità	TOTALE COMPLESSIVO
0,00	55.939,34	8.540,35	103.198,91	277.849,19
0,00	4.990.741,87	761.945,33	8.266.012,89	23.847.794,79
0,00	1.589,55	242,68	2.284,36	7.247,14
0,00	1.935.741,80	295.533,09	3.272.277,82	9.314.589,52
0,00	1.340.810,16	205.936,38	2.369.671,12	6.719.853,82
0,00	29.468.204,33	4.498.962,50	60.286.097,38	124.171.364,78
0,00	52.721.980,77	8.049.157,37	107.858.708,76	304.660.606,45
0,00	16.642.544,21	2.540.846,44	28.995.660,62	80.955.970,40
0,00	23.831.262,23	3.638.360,64	40.919.764,03	115.324.239,22
0,00	1.617.340,74	246.922,32	2.543.299,27	8.987.970,58
0,00			4.741.563,98	72.393.656,31
39.692.834,89	50.506.858,12	1.019.489,23	125.039.566,72	346.680.172,15
0,00	8.476.740,98	1.294.158,93	17.341.729,62	909.540.127,50
0,00	50.406.849,33	7.695.702,18	88.489.116,96	245.866.226,69
0,00	10.955,03	1.672,52	19.042,46	53.245,55
0,00	234.097,03	35.740,01	388.587,22	1.119.470,32
0,00	2.120.211,97	323.696,48	4.090.841,42	10.710.434,52
39.692.834,89	244.361.867,46	30.616.906,45	494.727.423,54	2.260.630.818,93

SPESE PER PRESTAZIONI ISTITUZIONALI
- RIEPILOGO -

Allegato n. 16

DESCRIZIONE	PREVENTIVO 2005		CONSUNTIVO 2005		TOTALE (dato economico) (6)=(3-4+5)
	1^ nota di variazione (dato economico) (1)	AGGIORNATO (dato economico) (2)	meno: rateo al 31.12.2004 (4)	meno: rateo al 31.12.2005 (5)	
Trattamenti di famiglia	2.809.014.019,00	3.155.908.426,93	772.770.286,07	758.593.686,67	2.967.549.945,41
Trattamenti di integrazione salariale ai dipendenti da aziende edili	152.536.394,00	198.452.299,30	12.533.763,70	14.301.267,43	190.919.825,62
Trattamenti di integrazione salariale ai dipendenti da aziende lapidee - settore industria	7.179.640,00	10.146.600,26	624.707,74	725.795,53	8.960.079,61
Trattamenti di integrazione salariale ai dipendenti da aziende lapidee-settore artigianato	1.158.137,00	1.253.800,38	89.689,62	96.816,02	862.126,76
Trattamenti ordinari di integrazione salariale ai dipendenti da aziende industriali	242.431.318,00	303.688.599,58	18.780.554,42	21.975.244,09	298.904.795,18
Trattamento sostitutivo della retribuzione ai dipendenti da imprese agricole	8.500.000,00	8.500.000,60	2.904.374,40	3.526.464,40	16.135.702,64
Trattamento di rimpatrio ai lavoratori extra comunitari	110.000,00	110.000,00			80.535,64
Trattamenti ordinari di disoccupazione	1.955.799.052,00	2.018.730.486,81	1.635.781.045,19	1.743.499.279,59	2.073.050.971,30
Trattamento di fine rapporto	351.223.536,00	402.659.999,38	32.560.974,62	21.286.481,00	430.098.800,54
Trattamenti economici di malattia e maternità	3.234.398.700,00	3.584.493.040,83	373.781.437,17	391.960.039,20	3.706.675.833,23
Trattamenti di richiamo alle armi	650.000,00	650.000,00			1.134.099,70
TOTALE COMPLESSIVO	8.763.000.796,00	9.684.593.254,07	2.849.826.832,93	2.955.965.073,93	9.694.372.715,63

SPESE PER PRESTAZIONI ISTITUZIONALI

Allegato n. 16.a

DESCRIZIONE	PREVENTIVO 2005		CONSUNTIVO 2005			TOTALE (dato economico) (6)=(3-4+5)
	1^ nota di variazione (dato economico) (1)	AGGIORNATO (dato economico) (2)	conguagliate o liquidate nel 2005 (3)	meno: rateo al 31.12.2004 (4)	più: rateo al 31.12.2005 (5)	
1. TRATTAMENTI DI FAMIGLIA						
- Assegni per il nucleo familiare:						
al lavoratori dipendenti tramite D.M.	2.713.639.092,00	3.089.951.710,21	2.951.021.076,79	220.641.293,79	226.269.183,50	2.956.648.966,50
al lavoratori dipendenti non agricoli	13.662.505,00	13.039.686,00	11.440.759,95	7.194.100,00	5.500.000,00	9.746.659,95
al lavoratori dipendenti agricoli	524.253.714,00	488.605.820,00	481.875.589,20	408.858.900,00	402.734.100,00	475.750.789,20
al lavoratori domestici	34.681.414,00	35.423.572,00	44.501.404,17	14.286.800,00	17.932.500,00	48.147.104,17
al lavoratori disoccupati agricoli	42.315.580,00	43.280.160,00	46.937.799,93	45.802.900,00	46.655.700,00	47.790.599,93
al lavoratori disoccupati non agricoli	96.305.018,00	101.302.261,00	107.646.480,49	8.778.900,00	9.547.000,00	108.414.580,49
al lavoratori disoccupati in mobilità	35.012.242,00	34.791.001,00	33.151.847,70	3.236.000,00	3.103.700,00	33.019.547,70
al pensionati	990.784.977,00	990.401.234,00	947.794.337,00	61.965.000,00	44.888.000,00	930.717.337,00
al pensionati ENPALS	3.300.000,00	2.900.000,00	2.550.272,98			2.550.272,98
al lavoratori agricoli in cassa integrazione.....	1.558.448,00	1.541.572,00	990.440,26			990.440,26
Totale assegni per il nucleo familiare	4.455.512.990,00	4.801.237.016,21	4.627.910.008,47	770.763.893,79	756.630.183,50	4.613.776.298,18
A D E T T A T I:						
- Quota parte degli assegni per il nucleo familiare a carico della G.I.A.S.	1.668.672.241,00	1.668.672.241,00	1.668.672.241,00			1.668.672.241,00
Assegni per il nucleo familiare netti	2.786.840.749,00	3.132.564.775,21	2.959.237.767,47	770.763.893,79	756.630.183,50	2.945.104.057,18
- Trattamenti di famiglia in convenzioni internazionali	8.000,00	9.400,00	18.323,34			18.323,34
- Assegni familiari ai piccoli coltivatori diretti	17.000,00	12.500,00	1.671,93			1.671,93
- Assegni per congedi matrimoniali - tramite D.M.	21.985.270,00	23.049.851,72	22.023.760,73	2.006.392,28	1.963.503,17	21.980.871,62
- Assegni per congedi matrimoniali - pagamenti diretti	3.000,00	1.900,00	5.950,17			5.950,17
- A.F. erogati fino al 31.12.1987	160.000,00	270.000,00	439.071,17			439.071,17
TRATTAMENTI DI FAMIGLIA COMPLESSIVI	2.809.014.019,00	3.155.908.426,93	2.981.726.544,81	772.770.286,07	758.593.686,67	2.967.549.945,41

SPESE PER PRESTAZIONI ISTITUZIONALI

segue: Allegato n. 16.a

DESCRIZIONE	PREVENTIVO 2005		CONSUNTIVO 2005			TOTALE (dato economico) (6)=(3-4+5)
	1^ nota di variazione (dato economico) (1)	AGGIORNATO (dato economico) (2)	conguagliate o liquidate nel 2005 (3)	meno: rateo al 31.12.2004 (4)	più: rateo al 31.12.2005 (5)	
2. TRATTAMENTI D'INTEGRAZIONE SALARIALE AI DIPENDENTI DA AZIENDE EDILI: industria e artigianato - a conguaglio tramite D.M. - pagamenti diretti	152.368.604,00 167.790,00	198.265.099,30 187.200,00	188.555.768,96 596.552,93	12.533.763,70	14.301.267,43	190.323.272,69 596.552,93
Totale	152.536.394,00	198.452.299,30	189.152.321,89	12.533.763,70	14.301.267,43	190.919.825,62
3. TRATTAMENTI D'INTEGRAZIONE SALARIALE AI DIPENDENTI DA AZIENDE LAPIDEE - SETTORE INDUSTRIA: - a conguaglio tramite D.M. - pagamenti diretti	7.175.332,00 4.308,00	10.146.600,26 0,00	8.857.734,90 1.256,92	624.707,74	725.795,53	8.958.822,69 1.256,92
Totale	7.179.640,00	10.146.600,26	8.858.991,82	624.707,74	725.795,53	8.960.079,61
4. TRATTAMENTI D'INTEGRAZIONE SALARIALE AI DIPENDENTI DA AZIENDE LAPIDEE-SETTORE ARTIGIANATO: - a conguaglio tramite D.M. - pagamenti diretti	1.158.137,00 0,00	1.253.800,38 0,00	855.000,36 0,00	89.689,62	96.816,02	862.126,76 0,00
Totale	1.158.137,00	1.253.800,38	855.000,36	89.689,62	96.816,02	862.126,76
5. TRATTAMENTI ORDINARI DI INTEGRAZIONE SALARIALE AI DIPENDENTI DA AZIENDE INDUSTRIALI: - a conguaglio tramite D.M. - pagamenti diretti	239.764.574,00 2.666.744,00	299.929.699,58 3.758.900,00	291.357.308,38 4.352.797,13	18.780.554,42	21.975.244,09	294.551.998,05 4.352.797,13
Totale	242.431.318,00	303.688.599,58	295.710.105,51	18.780.554,42	21.975.244,09	298.904.795,18

SPESE PER PRESTAZIONI ISTITUZIONALI

segue: Allegato n. 16.a

DESCRIZIONE	PREVENTIVO 2005		CONSUNTIVO 2005			TOTALE (dato economico) (6)=(3-4+5)
	1^ nota di variazione (dato economico) (1)	AGGIORNATO (dato economico) (2)	conguagliate o liquidate nel 2005 (3)	meno: rateo al 31.12.2004 (4)	più: rateo al 31.12.2005 (5)	
6. TRATTAMENTO SOSTITUTIVO DELLA RETRIBUZIONE AI DIPENDENTI DA IMPRESE AGRICOLE: pag. diretti:						
- operai, impiegati e quadri.....	8.500.000,00	8.500.000,60	15.513.612,64	2.904.374,40	3.526.464,40	16.135.702,64
7. TRATTAMENTO PER IL RIMPATRIO DEI LAVORATORI EXTRACOMUNITARI:						
- pagamenti diretti	110.000,00	110.000,00	80.535,64			80.535,64
8. TRATTAMENTI ORDINARI DI DISOCCUPAZIONE:						
- Indennità ai lavoratori non agricoli	430.948.437,00	478.340.895,90	516.772.125,01	91.738.103,10	85.371.893,00	510.405.914,91
- Indennità ai lavoratori agricoli	146.704.051,00	145.373.159,00	139.492.443,90	144.145.600,00	145.819.200,00	141.166.043,90
- Trattamento speciale ai lavoratori agricoli: legge n. 457/1972	615.573.829,00	616.961.619,00	542.769.555,92	611.647.800,00	653.967.900,00	585.089.655,92
legge n. 37/1977	391.422.031,00	387.698.858,00	366.096.693,46	384.593.400,00	404.908.600,00	386.411.893,46
- Indennità ordinarie - art. 7, comma 3^, legge n.160/1988 e successive: ai lavoratori non agricoli	399.924.075,00	418.985.322,91	426.822.856,60	397.032.442,09	446.942.986,59	476.733.401,10
ai lavoratori agricoli	7.347.075,00	6.691.078,00	5.928.289,81	6.623.700,00	6.488.700,00	5.793.289,81
a detrarre: quota a carico GIAS: - art. 24, L. 196/1997 e art. 1 quater L. 176/1998.....	1.991.919.498,00	2.054.050.932,81	1.997.881.964,70	1.635.781.045,19	1.743.499.279,59	2.105.600.199,10
Totale.....	39.320.446,00	39.320.446,00	39.320.446,01			39.320.446,01
- Prestazioni in regime di convenzioni internazionali.....	1.952.599.052,00	2.014.730.486,81	1.958.561.518,69	1.635.781.045,19	1.743.499.279,59	2.066.279.753,09
TOTALE COMPLESSIVO	1.955.799.052,00	2.018.730.486,81	1.965.332.736,90	1.635.781.045,19	1.743.499.279,59	2.073.050.971,30

SPESA PER PRESTAZIONI ISTITUZIONALI

segue: Allegato n. 16.a

DESCRIZIONE	PREVENTIVO 2005		CONSUNTIVO 2005			TOTALE (dato economico) (6)=(3-4+5)
	1^ nota di variazione (dato economico) (1)	AGGIORNATO (dato economico) (2)	conguagliate o liquidate nel 2005 (3)	meno: rateo al 31.12.2004 (4)	più: rateo al 31.12.2005 (5)	
9. TRATTAMENTO DI FINE RAPPORTO:						
- pagamenti diretti	300.000.000,00	354.037.999,51	382.074.970,09	28.138.924,49	18.293.707,00	372.229.752,60
- prest. relative a credito lavoro - D.L. n. 80/1992	46.891.036,00	42.129.999,87	48.633.495,38	4.422.050,13	2.992.774,00	47.204.219,25
- prestazioni relative all'ex INPDAIL	3.991.800,00	6.122.100,00	9.666.986,71	0,00	0,00	9.666.986,71
- prest. relative a credito lavoro ex INPDAL- D.L. n. 80/1992	340.700,00	369.900,00	997.841,98	0,00	0,00	997.841,98
Totale	351.223.536,00	402.659.999,38	441.373.294,16	32.560.974,62	21.286.481,00	430.098.800,54
10. TRATTAMENTI ECONOMICI DI:						
a) MALATTIA:						
- a conguaglio tramite D.M.	1.457.820.000,00	1.536.749.999,64	1.569.483.784,50	121.293.760,36	126.050.240,19	1.574.240.264,33
- pagamenti diretti	216.600.000,00	234.192.000,00	224.249.036,31	66.149.143,00	65.350.724,00	223.450.617,31
- pagamenti tramite le Casse marittime	92.586.000,00	99.251.000,00	114.919.802,94			114.919.802,94
Totale	1.767.006.000,00	1.870.192.999,64	1.908.652.623,75	187.442.903,36	191.400.964,19	1.912.610.684,58
b) MATERNITA':						
- a conguaglio tramite D.M.	1.143.784.000,00	1.411.128.000,75	1.437.058.529,92	106.968.835,25	116.767.785,68	1.446.857.480,35
- pagamenti diretti	137.962.000,00	143.338.000,00	137.090.893,22	68.135.109,00	71.749.311,00	140.705.095,22
- pagamenti tramite le Casse marittime	7.759.000,00	8.714.000,00	8.491.930,74			8.491.930,74
Totale	1.289.505.000,00	1.563.180.000,75	1.582.641.353,88	175.103.944,25	188.517.096,68	1.596.054.506,31
c) INDENNITA' AI LAVORATORI DONATORI DI SANGUE:						
- a conguaglio tramite D.M.	46.382.000,00	51.965.000,00	54.009.199,77			54.009.199,77
- pagamenti diretti	229.000,00	173.000,00	184.659,99			184.659,99
- pagamenti tramite le Casse marittime	1.900,00	1.760,00	3.978,95			3.978,95
Totale	46.612.900,00	52.139.760,00	54.197.838,71	0,00	0,00	54.197.838,71
d) INDENNITA' LAVORATRICI MADRI-ART. 10, L.n.903/77:						
- a conguaglio tramite D.M.	130.803.000,00	98.187.000,44	142.604.598,82	10.857.623,56	11.740.285,33	143.487.260,59
- pagamenti diretti	458.000,00	775.000,00	391.906,01	376.966,00	301.693,00	316.633,01
- pagamenti tramite le Casse marittime	13.800,00	18.280,00	8.910,03			8.910,03
Totale	131.274.800,00	98.980.280,44	143.005.414,86	11.234.589,56	12.041.978,33	143.812.803,63
TOTALE COMPLESSIVO	3.234.398.700,00	3.584.493.040,83	3.688.497.231,20	373.781.437,17	391.960.039,20	3.706.675.833,23

SPESE PER PRESTAZIONI ISTITUZIONALI

segue: Allegato n. 16.a

DESCRIZIONE	PREVENTIVO 2005			CONSUNTIVO 2005			TOTALE (dato economico) (6)=(3-4+5)
	1^ nota di variazione (dato economico) (1)	AGGIORNATO (dato economico) (2)	conguagliate o liquidate nel 2005 (3)	meno: rateo al 31.12.2004 (4)	più: rateo al 31.12.2005 (5)		
11. INDENNITA' RICHIAMO ALLE ARMI AI LAVORATORI:	650.000,00	650.000,00	1.134.099,70			1.134.099,70	
TOTALE COMPLESSIVO	8.763.000.796,00	9.684.593.254,07	9.588.234.474,63	2.849.826.832,93	2.955.965.073,93	9.694.372.715,63	

POSTE CORRETTIVE E COMPENSATIVE DELLE ENTRATE

- RIMBORSO DI CONTRIBUTI -

Allegato n. 17

DESTINATI AL FINANZIAMENTO DI	PREVENTIVO 2005		CONSUNTIVO 2005
	1^ nota di variazione	AGGIORNATO	
Trattamenti di famiglia	10.100.000,00	15.000.000,00	17.096.737,51
Trattamenti di integrazione salariale ai dipendenti dell'edilizia	260.000,00	260.000,00	237.586,90
Trattamenti di integrazione salariale ai dipendenti delle aziende lapidee - settore industria	4.000,00	4.000,00	14.859,84
Trattamenti di integrazione salariale ai dipendenti delle aziende lapidee - settore artigianato	500,00	600,00	485,82
Trattamenti ordinari di integrazione salariale ai dipendenti dell'industria	2.140.000,00	2.900.000,00	6.241.963,55
Trattamento sostitutivo della retribuzione ai dipendenti da imprese agricole	102.000,00	150.000,00	115.279,48
Trattamento di rimpatrio dei lavoratori extracomunitari	612.000,00	600.000,00	511.878,34
Trattamenti ordinari di disoccupazione	306.000,00	320.000,00	334.986,64
Trattamento di fine rapporto :			
INPS.....	92.000,00	350.000,00	797.686,91
ex INPDAI.....	0,00	0,00	0,00
	92.000,00	350.000,00	797.686,91
Trattamenti economici di malattia e maternità	2.350.000,00	2.450.000,00	3.627.501,35
TOTALE	15.966.500,00	22.034.600,00	28.978.966,34

USCITE NON CLASSIFICABILI IN ALTRE VOCI

Allegato n. 18

DESCRIZIONE	PREVENTIVO 2005		CONSUNTIVO 2005
	1^ nota di variazione	AGGIORNATO	
- Indennità integrativa speciale al personale salaria- to in quiescenza degli ex Centri di addestramento professionale e Case di cura dell'INPS	14.574.956,00	14.363.276,00	17.296.841,62
- Rivalutazione monetaria di prestazioni arretrate	9.204.443,00	7.016.923,00	2.559.365,39
- Uscite diverse	970.097,00	1.193.585,00	1.302.101,87
- Contributi in conto interessi concessi sui mutui agli inquilini degli immobili ceduti.....	3.339,00	3.035,00	3.159,81
TOTALE	24.752.835,00	22.576.819,00	21.161.468,69

ENTRATE E USCITE DEGLI INVESTIMENTI PATRIMONIALI
DI PERTINENZA DELLA EX GESTIONE TUBERCOLOSI

Allegato n. 19

DESCRIZIONE	PREVENTIVO 2005		CONSUNTIVO 2005
	1^ nota di variazione	AGGIORNATO	
E N T R A T E			
- Canone figurativo degli immobili adibiti ad uffici	354,00	354,00	354,40
- Affitti e proventi vari degli immobili da reddito	80.000,00	80.000,00	77.270,44
- Recupero spese di gestione	5.000,00	1.000,00	1.544,82
- Entrate diverse	0,00	0,00	182,04
TOTALE DELLE ENTRATE	85.354,00	81.354,00	79.351,70
U S C I T E			
- Spese di amministrazione	12.301,00	12.714,00	10.975,00
- Compensi alla Società IGEI per la Gestione del patrimonio immobiliare	6.761,00	6.761,00	6.761,00
- Spese di manutenzione	0,00	10.000,00	36.040,15
- Tributi diversi	1.702,00	1.701,00	5.027,06
- Accantonamento al Fondo imposte	34.339,00	22.268,12	22.188,54
- Assegnazione al Fondo ammortamento immobili	666,00	665,76	665,76
- Spese di assicurazione.....	4.367,00	4.159,00	3.466,32
- Spese di gestione.....	10.000,00	10.000,00	8.671,00
- Spese varie.....	5.000,00	5.000,00	1.861,00
- I.C.I. Immobili da reddito.....	60.000,00	52.000,00	58.759,72
- Eliminazione residui attivi per irrecuperabilità dei crediti relativi a immobili.....	0,00	0,00	1.225,05
TOTALE DELLE USCITE	135.136,00	125.268,88	155.640,60
UTILE (+) PERDITA (-).....	-49.782,00	-43.914,88	-76.288,90

TRASFERIMENTI AD ALTRE GESTIONI DELL'INPS

Allegato n. 20

DESCRIZIONE	PREVENTIVO 2005		CONSUNTIVO 2005
	1^ nota di variazione	AGGIORNATO	
AL FONDO PENSIONI LAVORATORI DIPENDENTI:			
- per valori di copertura assicurativa, relativi a:			
1) periodi di disoccupazione ordinaria indennizzati ai dipendenti agricoli e non agricoli:			
- art.4, legge n.218/1952	1.278.749.019,00	1.372.106.188,00	1.472.942.327,00
- art.7, comma 3^, legge n.160/1988 e successive	855.522.808,00	889.607.418,00	1.067.942.036,00
2) periodi di integrazione salariale ordinaria indennizzati ai dipendenti dell'industria - art.3, legge n.164/1975 ..	173.694.390,00	216.675.800,00	199.954.200,00
3) periodi di integrazione salariale indennizzati ai dipendenti dell'edilizia - art.5, legge n.427/1975	69.703.360,00	92.044.800,00	82.619.870,00
4) periodi di integrazione salariale indennizzati ai dipendenti delle aziende lapidee - settore industria - art.5, legge n.427/1975	3.382.420,00	4.901.600,00	4.043.050,00
5) periodi di integrazione salariale indennizzati ai dipendenti delle aziende lapidee - settore artigianato - art.5, legge n.427/1975	544.960,00	606.400,00	379.890,00
TOTALE	2.381.596.957,00	2.575.942.206,00	2.827.881.373,00

VARIAZIONI PATRIMONIALI STRAORDINARIE

Allegato n. 21

DESCRIZIONE	PREVENTIVO 2005		CONSUNTIVO 2005
	1^ nota di variazione	AGGIORNATO	
Eliminazione dei residui attivi per irrecuperabilità ed insussistenza di:			
- crediti contributivi verso le aziende	0,00	0,00	49.720.755,52
- crediti contributivi verso i datori di lavoro e lavoratori del settore agricolo.....	0,00	0,00	1.267.077,33
- crediti per contributi dovuti per i lavoratori domestici.....	0,00	0,00	9.782,06
- crediti per contributi dovuti lavoratori marittimi.....	0,00	0,00	570.701,85
- crediti per prestazioni da recuperare	0,00	0,00	11.273.802,95
- crediti per interessi di mora , sanzioni civili e amministrative.....	0,00	0,00	105.031,21
TOTALE	0,00	0,00	62.947.150,92

APPENDICE

EVOLUZIONE LEGISLATIVA E NORMATIVA

Nell'esercizio 2005 la Gestione Prestazioni Temporanee ai Lavoratori Dipendenti è stata influenzata dai provvedimenti che si illustrano di seguito.

Per quanto riguarda il gettito contributivo, la gestione è stata interessata prevalentemente dalla lievitazione dei monti retributivi e dagli effetti dei provvedimenti che disciplinano l'adeguamento dei minimali di retribuzione imponibile.

A tal proposito, a partire dal periodo di paga in corso all' 01/01/2004, in applicazione dell'art. 1 della Legge 26/06/1981, n. 537, sono aumentati i limiti minimi di retribuzione giornaliera previsti, ai fini del calcolo della contribuzione previdenziale ed assistenziale, per la generalità dei lavoratori, in relazione alla variazione percentuale dell'indice ISTAT dei prezzi al consumo per le famiglie degli operai e degli impiegati.

I minimali, se inferiori, sono stati adeguati al minimale giornaliero corrispondente al 9,50 per cento del trattamento minimo di pensione vigente dall'01/01/2005, corrispondente a € 39,94 per ciascuna giornata.

Con la stessa decorrenza sono variate le retribuzioni convenzionali dei lavoratori all'estero, occupati nei Paesi non legati all'Italia da accordi in materia di sicurezza sociale, sulla base della variazione percentuale degli indici delle retribuzioni contrattuali per i dipendenti impiegati e operai, così come previsto dall'art. 4, comma 1 della Legge n. 398/1987, (D.M 6/02/2002).

Nell'anno in esame è stato determinato, in aumento, il limite di retribuzione settimanale per l'accredito dei contributi obbligatori e figurativi dovendo essere rapportato al 40 per cento dell'importo del trattamento minimo mensile di pensione a carico del F.P.L.D. in vigore al 1° gennaio di ogni anno e, per l'anno 2005 è stato pari a € 168,17 settimanali.

Sulla base della variazione percentuale dell'indice ISTAT dei prezzi al consumo per le famiglie degli operai e degli impiegati, sono stati adeguati:

- la prima fascia di retribuzione pensionabile oltre la quale è dovuto il contributo dell'1 per cento di cui all'art. 3 ter della Legge 14/11/1992, n. 438 (per il 2005 pari a € 38.641,00);
- il tetto imponibile e pensionabile per i nuovi iscritti e per gli optanti di cui all'art. 2, comma 18 della Legge n. 335/1995 (per l'anno 2005 pari a € 84.049,00);
- le retribuzioni convenzionali in genere.

Ha continuato a trovare applicazione il disposto dell'art. 120 della Legge 23 dicembre 2000, n. 388 che ha previsto una riduzione degli oneri sociali dall'01/01/2001 attraverso un esonero del versamento della contribuzione per assegni per il nucleo familiare dovuta dai datori di lavoro.

A tal proposito il comma 1 stabilisce: "Nell'ambito del processo di armonizzazione delle forme di contribuzione e della disciplina relative alle prestazioni temporanee a carico della gestione di cui all'art. 24 della Legge 9 marzo 1989, n. 88, a decorrere dal 1° febbraio 2001 è riconosciuto un esonero dal versamento dei contributi sociali per assegni per il nucleo familiare dovuti dai medesimi alla predetta gestione pari a 0,8 punti percentuali"; mentre il comma 2 ha previsto: "In via aggiuntiva rispetto a quanto riconosciuto in applicazione del comma 1, nei confronti dei datori di lavoro operanti nei settori per i quali l'aliquota contributiva per assegni per il nucleo familiare è dovuta in misura inferiore a 0,8 punti percentuali, è riconosciuto un ulteriore esonero nella misura di 0,4 punti percentuali a valere sui versamenti di altri contributi sociali dovuti dai medesimi datori di lavoro alla gestione di cui al medesimo comma 1, prioritariamente considerando i contributi per maternità e per disoccupazione. In ogni caso il complessivo esonero non può superare la misura di 0,8 punti percentuali".

Per la generalità delle aziende agricole che versano l'aliquota dello 0,43 per cento, in applicazione dell'articolo di legge suddetto, per gli assegni familiari gli esoneri sono quelli riportati nella tabella che segue:

Esoneri aliquote contributive a decorrere dal 1 febbraio 2001 per la generalità delle aziende agricole, comprese quelle con processi produttivi di tipo industriale con esclusione delle cooperative agricole, colono mezzadri, coltivatori diretti	
Assegni familiari	0,43%
Tutela maternità	0,03%
Disoccupazione	0,34%

Per le cooperative agricole e per le aziende coltivatrici dirette che versano l'aliquota dello 0,01% per gli assegni familiari gli esoneri sono i seguenti:

Esoneri aliquote contributive a decorrere dal 1 febbraio 2001 per le cooperative agricole, comprese quelle con processi produttivi di tipo industriale, colono mezzadri, coltivatori diretti	
Assegni familiari	0,01%
Tutela maternità	0,03%
Disoccupazione	0,37%

Esoneri aliquote contributive a decorrere dal 1 febbraio 2001 per le cooperative agricole Legge 240/84	
---	--

Assegni familiari	Conguagliare con il sistema DM
Tutela maternità	0,03%
Disoccupazione	0,37%

Nella tabella successiva si riportano gli esoneri per i consorzi di bonifica che non versano l'aliquota della disoccupazione per gli operai di ruolo a cui è garantita la stabilità d'impiego:

Esoneri aliquote contributive a decorrere dal 1 febbraio 2001 per i consorzi di bonifica che assumono operai di ruolo a cui sia garantita la stabilità d'impiego	
---	--

Assegni familiari	0,43%
Tutela maternità	0,03%
Cassa integrazione salari	0,14%
Fondo garanzia trattamento fine rapporto	0,2%

L'art. 43, comma 1 lettera a) della Legge n. 448/2001 ha confermato, a decorrere dall'01/01/2002 la riduzione del contributo per la tutela della maternità di cui all'art. 78, comma 1 del Testo Unico delle disposizioni legislative in materia di tutela e sostegno della maternità e paternità di cui al decreto legislativo 26/03/2001, n. 151 (cfr. art. 49 della Legge 23 dicembre 1999, n. 488 che ha introdotto una riduzione degli oneri contributivi per maternità a carico di tutti i datori di lavoro, nella misura dello 0,20 per cento subordinandola per gli anni successivi al 2001, all'emanazione dei decreti del Presidente del Consiglio dei Ministri di cui all'art. 8 della Legge n. 448/1998, successivi alla data di entrata in vigore della Legge n. 488/1999).

In attuazione dell'art. 4, comma 3 della legge 3 aprile 2001, n. 142 è stato emanato il decreto legislativo 6 novembre 2001, n. 423 finalizzato alla equiparazione nel quinquennio 2002-2006 della contribuzione previdenziale ed assistenziale dei soci lavoratori di cooperative disciplinate dal D.P.R. n. 602/1970 a quella dei lavoratori dipendenti da imprese. Il predetto decreto legislativo prevede un meccanismo di graduale superamento dello speciale regime stabilito dal citato D.P.R. ai fini dell'assolvimento degli obblighi previdenziali ed assistenziali per i soci lavoratori che ha comportato, nella prima fase (dal 01/01/2002 al 31/12/2002) l'omogeneizzazione del criterio di determinazione della base imponibile per il versamento delle contribuzioni minori a quello stabilito per il versamento della contribuzione IVS dal D.M. 3/12/1999.

A partire dall'1/01/2003 ha preso avvio la seconda fase del processo di adeguamento in base al quale la retribuzione imponibile ai fini

previdenziali deve essere aumentata annualmente nella misura percentuale stabilita. Il decreto prevede per le varie forme assicurative un diverso sistema di calcolo dell'incremento retributivo in quanto per l'IVS l'incremento è calcolato con riferimento ai minimi contrattuali mentre per le contribuzioni minori è calcolata con riferimento al minimale giornaliero di retribuzione. Da ciò consegue che per tutta la durata del processo di adeguamento si avranno due distinti imponibili giornalieri per il versamento della contribuzione previdenziale ed assistenziale, fino al termine del 31/12/2006. A partire dal 01/01/2007, infatti, la retribuzione imponibile ai fini del versamento delle contribuzioni previdenziali ed assistenziali dovrà essere determinata secondo le norme previste per la generalità dei lavoratori (art. 1, comma 1, della legge n. 389/1989) senza alcuna distinzione di forme assicurative.

Nell'anno 2005, la gestione dell'assicurazione obbligatoria contro la tubercolosi ha continuato a far capo all'Istituto, anche se gli oneri relativi alle prestazioni economiche, ai sensi della legge 23/12/1998, n. 448 (art. 3, comma 14) sono posti a carico dello Stato a seguito della soppressione del contributo per l'assicurazione stessa (art. 3, comma 1 della medesima legge). Gli importi delle indennità antitubercolari, correlate legislativamente alla dinamica del trattamento minimo delle pensioni a carico del F.P.L.D. sono stati aumentati nella misura del 2,5% dal 1° gennaio 2004.

La legge finanziaria per l'anno 2005 ha previsto all'art. 1, comma 148 che dal 1° gennaio 2005, i trattamenti economici previdenziali di malattia riferiti ai lavoratori addetti ai pubblici servizi di trasporto rientranti nell'ambito di applicazione del Regio Decreto 8 gennaio 1931, n. 148, sono dovuti secondo le norme, le modalità ed i limiti previsti per i lavoratori del settore industria.

A decorrere dalla suddetta data non sono quindi più a carico dell'Istituto i trattamenti economici previdenziali di malattia aggiunti rispetto a quelli spettanti ai lavoratori dell'industria o comunque diversi dagli stessi, previsti dalla previgente normativa per i lavoratori di cui trattasi, trattamenti da considerare, fino ad eventuale diversa disciplina, obbligazioni contrattuali del datore di lavoro. Le sezioni unite della Corte di Cassazione hanno definito con sentenza n. 10232/2003 un contrasto giurisprudenziale concernente l'interpretazione della disposizione contenuta nell'art. 6, comma 2 della legge 11/01/1943, n. 138 in base al quale l'indennità di malattia non è dovuta quando il trattamento economico di malattia è corrisposto per legge o per contratto collettivo dal datore di lavoro o da altri Enti in misura pari o superiore a quella fissata dai contratti collettivi. Le argomentazioni contenute in tale sentenza sono state ribadite dalla sentenza n. 15112 del 2004 della Sezione lavoro della Corte.

Secondo le SS.UU dal fatto che il datore di lavoro si accolli con contratto aziendale l'onere di erogare a tutti i dipendenti, in caso di malattia non professionale e non dipendente da infortunio, l'intera retribuzione netta di fatto non consegue alcun esonero del medesimo datore di lavoro dal pagamento del contributo di malattia dovuto all'INPS, atteso che si tratta di assicurazione obbligatoria che non può essere derogata da un regolamento pattizio tra datore di lavoro e prestatore di lavoro, bensì discende solo che è escluso che l'indennità di malattia sia dovuta dall'INPS allorché il trattamento sia corrisposto dal datore di lavoro in forza di una previsione del contratto collettivo. Poiché, inoltre, i contratti collettivi indicati da tale norma sono solo quelli corporativi ne consegue che, ove non sussistano tali tipi di contratto, i datori di lavoro sono tenuti al versamento della contribuzione per l'indennità di malattia anche se pagano il relativo trattamento ai propri dipendenti in base al contratto collettivo (di diritto comune) applicato. Sulla base di tali principi si procederà al recupero della contribuzione non versata dai datori di lavoro in tutte le situazioni pendenti. I principi affermati dalla Corte saranno applicati in ogni fattispecie che presenti analoghe caratteristiche.

L'art. 43, comma 1, lettera a) della legge n. 448/2001 ha confermato, a decorrere dal 01/01/2002, la riduzione del contributo per la tutela di maternità di cui all'art. 78, comma 1 del testo unico delle disposizioni legislative in materia di tutela e sostegno della maternità e paternità di cui al decreto legislativo 26/03/2001, n. 151. Il Ministero del lavoro e delle politiche sociali ha reso noto il parere del Consiglio di Stato il quale ha confermato che, per le aziende ex municipalizzate e per le aziende speciali con riferimento ai lavoratori iscritti all'INPDAP, la contribuzione per l'indennità economica di maternità deve essere versata nella misura in essere antecedentemente al D.M. 21/02/1996 di armonizzazione delle aliquote contributive.

L'art. 13, comma 2, lettera a) del decreto legge n. 35 del 14 marzo 2005, convertito con modificazioni dalla legge 14 maggio 2005, n. 80, ha disposto che la durata dell'indennità ordinaria di disoccupazione non agricola con requisiti normali è elevata a 7 mesi per i lavoratori con età inferiore a 50 anni e a 10 mesi in favore dei lavoratori con età pari o superiore a 50 anni. Per i lavoratori con età inferiore a 50 anni la percentuale di commisurazione alla retribuzione è fissata al 50 per cento per i primi sei mesi e al 40 per cento per il settimo mese; per i lavoratori con età pari o superiore a 50 anni la percentuale è fissata al 50 per cento per i primi sei mesi, al 40 per cento per i successivi tre mesi e al 30 per cento per il decimo mese.

La contribuzione figurativa spetta, secondo le precedenti disposizioni, nel limite massimo di sei mesi per i lavoratori con età anagrafica inferiore a 50 anni e di 9 mesi per i lavoratori con età anagrafica pari

o superiore a 50 anni. Per il settimo e per il decimo mese non può essere riconosciuta tale contribuzione.

L'art. 13, comma 7 ha stabilito che l'indennità ordinaria di disoccupazione non agricola con requisiti normali può essere riconosciuta anche ai lavoratori sospesi in conseguenza di situazioni aziendali dovute ad eventi transitori non imputabili agli imprenditori o ai lavoratori. La prestazione è riconosciuta ai lavoratori sospesi nel limite massimo di 65 giornate nell'anno mobile e nella misura del 50 per cento della retribuzione, per tale periodo è accreditata la contribuzione figurativa e in presenza dei requisiti di legge devono essere concessi gli assegni per il nucleo familiare. Tale norma fissa un limite di spesa di 48 milioni di euro annui per il pagamento dell'indennità di disoccupazione e delle prestazioni accessorie.

L'art. 13, comma 8 ha inoltre stabilito che l'indennità ordinaria di disoccupazione non agricola con requisiti ridotti di cui all'art. 7, comma 3 della legge 20 maggio 1988, n. 160, è riconosciuta anche ai dipendenti delle imprese artigiane, sospesi dall'attività lavorativa nel corso del 2005, in conseguenza di situazioni aziendali dovute ad eventi transitori non imputabili agli imprenditori o ai lavoratori. La prestazione spetta nel limite massimo di 65 giornate l'anno, nella misura del 30 per cento della retribuzione relativa all'anno di riferimento, con il riconoscimento della contribuzione figurativa e degli eventuali assegni per il nucleo familiare.

Le disposizioni dell'art. 13 comportano anche che per tutta la durata dell'indennità ordinaria di disoccupazione con requisiti normali o ridotti spetta l'assegno per il nucleo familiare. Il 6 giugno 2005 è stato pubblicato sulla Gazzetta Ufficiale il D.M. 4 aprile 2005 contenente le disposizioni attuative dell'art. 1, comma 559 della legge 30 dicembre 2004, n. 311 che ha previsto, a decorrere dal periodo di paga in corso al 1° gennaio 2005, l'erogazione dell'assegno al nucleo familiare di cui alla legge 13 maggio 1988, n. 153 al coniuge dell'avente diritto. Le disposizioni dell'art. 13 comportano che debba essere riconosciuto anche il diritto alla indennità di maternità alle interessate che al momento di inizio del periodo di interdizione obbligatoria siano in godimento dell'indennità di disoccupazione.

Le principali innovazioni riguardano l'obbligo per il Fondo di pagare i crediti di lavoro dei dipendenti di aziende sottoposte a procedura concorsuale in un altro Stato membro. Inoltre la direttiva pone a carico del Fondo di Garanzia anche: "... le indennità dovute dai datori di lavoro a seguito dello scioglimento del rapporto di lavoro, se previste dal diritto nazionale".

Si ricorda, infine, che la Corte di Giustizia Europea ha emanato la sentenza del 4/3/2004, procedimenti riuniti C-19/01, C-50/01, C-84/01, in base alla quale gli anticipi di retribuzione relativi agli ultimi tre mesi del rapporto di lavoro non devono essere sottratti dal massimale di cui all'art. 2, comma 2 del decreto legislativo n. 80/92,

pari a tre volte la misura massima del trattamento straordinario di integrazione salariale mensile, al netto delle trattenute previdenziali ed assistenziali, ma dal credito complessivo maturato dal lavoratore in tale periodo.

L'attività termale è stata svolta nell'anno 2005 in base alla normativa in vigore e secondo le condizioni e con le modalità previste dall'Istituto (art. 13, primo comma, della legge 11/11/1983, n. 638 che richiama le disposizioni di cui all'art. 1, comma 4 della legge 25/03/1982, n. 98).

La possibilità di effettuare le cure termali è garantita agli assicurati dell'I.N.P.S e dell'I.N.A.I.L. dall'art. 5 della legge n. 323 del 24/10/2000, pubblicata sulla G.U. n. 261 dell'8/11/2000.

ISTITUTO NAZIONALE DELLA PREVIDENZA SOCIALE

SEDE CENTRALE ROMA

GESTIONE SPECIALE PER L'EROGAZIONE DEI TRATTAMENTI
PENSIONISTICI AL PERSONALE DEGLI ENTI PUBBLICI CREDITIZI
DECRETO LEGISLATIVO 20 NOVEMBRE 1990, N° 357

RENDICONTO DELL'ANNO 2005

RELAZIONE DEL DIRETTORE GENERALE

Il bilancio consuntivo dell'anno 2005 della Gestione speciale dell'assicurazione generale obbligatoria per l'erogazione dei trattamenti pensionistici al personale degli enti pubblici creditizi, di cui al decreto legislativo 20 novembre 1990, n.357, presenta un disavanzo economico di esercizio di 131 mln, come conseguenza di entrate per 1,115 mld e uscite per 1,246 mld.

Per effetto di tale risultato di esercizio l'avanzo patrimoniale al 31 dicembre 2005 ammonta a 2,960 mld.

Per una visione immediata dell'andamento della Gestione, nel prospetto che segue vengono riportate le risultanze sintetiche relative all'ultimo quinquennio.

RISULTATO DI ESERCIZIO E SITUAZIONE PATRIMONIALE

(in milioni di euro)

ANNO	ENTRATE	USCITE	RISULTATO DI ESERCIZIO	SITUAZIONE PATRIMONIALE AL 31.12
2001	1.224	932	292	2.775
2002	1.177	1.015	162	2.937
2003	1.185	1.019	166	3.103
2004	1.134	1.146	-12	3.091
2005	1.115	1.246	-131	2.960

Per favorire il commento delle principali poste di bilancio, nella pagina seguente viene riportato un prospetto nel quale risultano indicati i dati sintetici relativi:

- ai valori delle entrate e delle uscite accertati per il 2005 raffrontati con i corrispondenti valori previsti per lo stesso anno e con quelli accertati per il 2004;
- alla situazione patrimoniale risultante all'inizio e alla fine degli anni 2004 e 2005.

SINTESI DELLA SITUAZIONE ECONOMICO - PATRIMONIALE

(in milioni di euro)

DESCRIZIONE	CONSUNTIVO 2004	PREVENTIVO 2005		CONSUNTIVO 2005
		1^ NOTA DI VARIAZIONE*	AGGIORNATO	
PATRIMONIO ALL'INIZIO DELL'ANNO:				
Avanzo patrimoniale	3.103	3.091	3.091	3.091
ENTRATE:				
Contributi dei datori di lavoro e degli iscritti	971	1.067	1.003	962
Quote di partecipazione degli iscritti	6	11	6	8
Entrate non class.li in altre voci	...	0	0	...
Poste correttive e compensative delle uscite	35	30	25	26
Trasferimenti da parte di altre Gestioni	33	53	33	31
Redditi e proventi patrimoniali	89	121	115	88
Canone d'uso netto Imm. strum.li
Variazioni patrimoniali straordinarie	0	0
TOTALE DELLE ENTRATE	1.134	1.282	1.182	1.115
USCITE:				
Spese per prestazioni	1.139	1.052	1.198	1.236
Trasferimenti passivi	5	6	6	5
Poste correttive e compensative delle entrate	0	0	0	3
Spese di amministrazione	2	2	2	2
Oneri tributari
Oneri finanziari
TOTALE DELLE USCITE	1.146	1.060	1.206	1.246
Avanzo (+) Disavanzo (-) di Esercizio	-12	222	-24	-131
PATRIMONIO ALLA FINE DELL'ANNO:				
Avanzo patrimoniale	3.091	3.313	3.067	2.960

* Il patrimonio all'inizio dell'anno risulta rideterminato in base ai dati del consuntivo 2004.

Nel rinviare ad apposita appendice il commento concernente l'evoluzione del quadro normativo che ha caratterizzato la Gestione speciale nel 2005, di seguito si forniscono, per le partite di entrata e di uscita maggiormente significative, le seguenti delucidazioni.

CONTRIBUTI A CARICO DEI DATORI DI LAVORO E DEGLI ISCRITTI - Ammontano a 962 mln e presentano un decremento di 9 mln rispetto al corrispondente dato (971 mln) registrato nell'esercizio precedente.

QUOTE DI PARTECIPAZIONE DEGLI ISCRITTI - Risultano pari a 8 mln con un incremento di 2 mln rispetto all'esercizio precedente; sono analizzate nell'allegato n.1, ed attengono quasi interamente ai contributi relativi alla prosecuzione volontaria.

POSTE CORRETTIVE E COMPENSATIVE DELLE USCITE - Ammontano a 26 mln e diminuiscono di 9 mln rispetto ai 35 mln rilevati nell'esercizio 2004. Sono costituite da recuperi di prestazione effettuati in occasione di riliquidazione di trattamenti pensionistici e dai riaccrediti di rate di pensione non riscosse dai beneficiari

TRASFERIMENTI DA PARTE DI ALTRE GESTIONI - Rilevati in 31 mln attengono per 17 mln a trasferimenti provenienti dalla Gestione degli interventi assistenziali e di sostegno alle gestioni previdenziali, a copertura di sottocontribuzioni registrate nell'anno come stabilito dall'art.2, D.L. n.67/1997, convertito in Legge n. 135/1997, e per 14 mln al trasferimento dal fondo per il sostegno del reddito dell'occupazione e della riconversione della riqualificazione professionale del personale del credito a copertura della contribuzione dei periodi figurativi.

REDDITI E PROVENTI PATRIMONIALI - Determinati in 88 mln a fronte di 89 mln registrati nell'esercizio precedente si riferiscono quasi interamente agli interessi attivi maturati sul conto corrente che la Gestione intrattiene con l'INPS. Le disponibilità della Gestione sono state remunerate al tasso del 2,671, tenendo conto del criterio previsto dall'articolo 7 del decreto legislativo n. 357/1990.

SPESE PER PRESTAZIONI ISTITUZIONALI – Esposte nell'allegato n.2, ammontano a 1,236 mld, a fronte di 1,139 mld registrati nell'esercizio precedente; l'incremento rispetto al 2004 di 97 mln è dovuto sia all'aumento del numero delle pensioni in essere (+ 160) che all'incremento del valore medio delle stesse sul quale incide l'aumento a titolo di perequazione automatica che per l'anno 2005, è stato fissato, in via definitiva, nella misura del 2,0% con Decreto del 29 novembre 2005 del Ministero dell'Economia e delle Finanze.

Per una valutazione sul grado di copertura del gettito contributivo rispetto all'onere per prestazioni, nel prospetto che segue vengono riportati, con riferimento all'ultimo quinquennio, i dati relativi al numero degli iscritti ed al numero delle pensioni in pagamento, il gettito contributivo e l'onere per prestazioni, nonché i relativi rapporti.

Anno	Iscritti	Pensioni	Contributi	Prestazioni	Rapporto iscritti pensioni	Rapporto Contributi Prestazioni
			(in milioni di euro)			
2001	73.693	33.030	1.041	924	2,2	1,13
2002	70.564	33.878	1.013	1.007	2,1	1,01
2003	67.048	35.678	1.023	1.011	1,9	1,01
2004	63.854	37.759	971	1.139	1,7	0,85
2005	64.051	37.919	962	1.236	1,7	0,78

Nelle tabelle di seguito riportate vengono riassunti dati e notizie relativi a iscritti e pensionati che consentono una migliore valutazione delle risultanze della Gestione con particolare riferimento alle poste di bilancio concernenti i contributi e le prestazioni.

ISCRITTI E PENSIONATI AL 1° GENNAIO 2005

ISTITUTI DI CREDITO	ISCRITTI	PENSIONATI	RAPPORTO ISCRITTI/ PENSIONATI
S.PAOLO DI TORINO	20.304	4.108	4,9
CARIPLO	9.514	5.833	1,6
M.PASCHI DI SIENA	11.404	3.296	3,5
C.R. DI TORINO	3.093	1.995	1,6
C.R. DI FIRENZE	3.328	1.382	2,4
C.R. PROV. SICILIANE	1.817	3.186	0,6
C.R. DI PADOVA	3.018	1.049	2,9
C.R. DI ASTI	797	250	3,2
BANCO DI SICILIA	5.097	6.106	0,8
BANCO DI NAPOLI	5.679	10.714	0,5
COMPLESSO BANCHE	64.051	37.919	1,7

**NUMERO ED IMPORTO MEDIO MENSILE
DELLE PENSIONI VIGENTI AL 1° GENNAIO 2005**

ISTITUTI DI CREDITO	NUMERO	IMPORTO MEDIO (in euro)
S.PAOLO DI TORINO	4.108	2.630
CARIPLO	5.833	2.428
M.PASCHI DI SIENA	3.296	2.735
C.R. DI TORINO	1.995	2.151
C.R. DI FIRENZE	1.382	2.258
C.R. PROV. SICILIANE	3.186	1.878
C.R. DI PADOVA	1.049	2.467
C.R. DI ASTI	250	2.198
BANCO DI SICILIA	6.106	2.231
BANCO DI NAPOLI	10.714	2.105
COMPLESSO BANCHE	37.919	2.286

TRASFERIMENTI PASSIVI - Risultati pari a 5 mln attengono a contribuzioni a beneficio dello Stato (contribuzioni ex ONPI per 3 mln) ed a favore di altri Istituti per 2 mln circa.

POSTE CORRETTIVE E COMPENSATIVE DELLE ENTRATE - Sono determinate in 3 mln da attribuire interamente al rimborso di contributi.

SPESE DI AMMINISTRAZIONE - Ammontano a 2 mln, l'importo discende dalla ripartizione delle spese di amministrazione rilevate complessivamente dall'Istituto ed attribuite alle Gestioni amministrate in attuazione dei criteri previsti dal Regolamento di contabilità e per l'esecuzione delle opere, delle forniture e dei servizi dell'INPS.

Nella tabella che segue si riportano, per grandi aggregati, i dati relativi alle spese di amministrazione rilevate per gli anni 2004 e 2005.

AGGREGATI	2004	2005
	(in unità di euro)	(in unità di euro)
SPESE PER IL PERSONALE	929.092	1.214.711
SPESE PER SERVIZI SVOLTI DA ALTRI ENTI:		
-Amministrazione Postale	4.022	4.744
-Banche e Uffici c/c postali	274.526	310.182
-Altri Enti	23.016	18.256
SPESE POSTALI, TELEGRAFICHE E TELEFONICHE	50.669	43.563
ILLUMINAZIONE, FORZA MOTRICE, RISCALDAMENTO, CONDIZIONAMENTO, CONDUZIONE, PULIZIA, VIGILANZA, FITTI LOCALI, MANUTENZIONE E ADATTAMENTO STABILI	118.383	126.143
SPESE PER ACCERTAMENTI SANITARI	2.525	4.178
SPESE PER I SERVIZI INFORMATICI E AMMORTAMENTO APPARECCHIATURE INFORMATICHE	629.814	376.349
ALTRE SPESE	261.734	255.532
T O T A L E	2.293.781	2.353.658
<i>Meno RECUPERI</i>	<i>120.997</i>	<i>127.080</i>
<i>Meno RESIDUI INSUSSISTENTI</i>	<i>48.719</i>	<i>18.342</i>
T O T A L E N E T T O	2.124.065	2.208.236

RISULTATO D'ESERCIZIO - L'anno 2005 presenta un disavanzo complessivo di esercizio di 131 mln. Tale situazione è la risultante algebrica di posizioni diversificate analizzate nell'allegato B organizzato per singolo Istituto di credito.

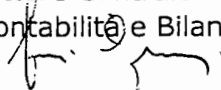
o o o

Per quanto concerne lo Stato patrimoniale della Gestione si evidenziano fra le Attività: la voce concernente il "Credito in conto corrente verso l'INPS" il cui ammontare complessivo, pari a 3,133 mld, viene analizzato per ente creditizio, nell'ambito degli allegati da A1 ad A10; la voce relativa alle «Quote di partecipazione all'acquisizione di immobili strumentali adibiti ad uffici», il cui ammontare (0,067 mln) rappresenta la quota parte del valore degli immobili strumentali dell'Istituto attribuita alla Gestione, ai sensi dell'art. 38 del vigente Regolamento di contabilità e per l'esecuzione delle opere, delle forniture e dei servizi dell'INPS, e infine la voce relativa alle "Quote di partecipazione agli investimenti patrimoniali unitari", il cui ammontare (38 mln) si riferisce alla quota parte di pertinenza della Gestione degli investimenti patrimoniali unitari effettuati dall'Istituto.

Fra le Passività risultano "residui passivi" per 211 mln; essi attengono a debiti verso altri Enti per contribuzioni e debiti verso le aziende di credito per prestazioni pensionistiche contenute in denunce contributive con saldo passivo da rimborsare.

Conseguenza del disavanzo di esercizio di 131 mln, l'avanzo patrimoniale della Gestione al 31/12/2005 si riduce a 2,960 mld.

Il Direttore Centrale Finanza,
Contabilità e Bilancio



04 LUG. 2006

IL DIRETTORE GENERALE



RENDICONTO

**GESTIONE SPECIALE PER L'EROGAZIONE DEI TRATTAMENTI PENSIONISTICI AL PERSONALE
DEGLI ENTI PUBBLICI CREDITIZI - ART. 1 DECRETO LEGISLATIVO N. 357/1990
SITUAZIONE PATRIMONIALE AL 31 DICEMBRE 2005
(unità di euro)**

	ATTIVITA'	CONSISTENZA		VARIAZIONI
		al 1.1.2005	al 31.12.2005	
1	CREDITO IN CONTO CORRENTE VERSO L'INPS	3.220.874.471	3.132.637.433	-88.237.038
2	QUOTA DI PARTEC. ACQUIS. IMMOBILI STRUM.LI	64.821	67.356	2.535
3	QUOTA DI PARTEC. INVEST.PATR.UNITARI	22.547.679	38.170.498	15.622.819
	TOTALE ATTIVITA'	3.243.486.971	3.170.875.287	-72.611.684
4	DISAVANZO PATRIMONIALE:			
	- Disavanzo dell'esercizio	0	130.986.595	130.986.595
	TOTALE	0	130.986.595	130.986.595
	TOTALE A PAREGGIO	3.243.486.971	3.301.861.882	58.374.911

	PASSIVITA'	CONSISTENZA		VARIAZIONI
		al 1.1.2005	al 31.12.2005	
1	RESIDUI PASSIVI:	152.510.482	210.885.393	58.374.911
	- Debito verso lo Stato per somme da trasferire ai sensi dell'art. 1 duodecies - Legge n.641/1978 (già contribuzione ONPI)	159.999	156.819	-3.180
	- Debiti verso aziende per prestazioni tramite denuncia rendiconto	150.156.023	208.561.091	58.405.068
	- Debiti verso altri Enti per contribuzioni: - Istituti di patronato e assistenza sociale	2.194.460	2.167.483	-26.977
	TOTALE PASSIVITA'	152.510.482	210.885.393	58.374.911
2	AVANZO PATRIMONIALE:			
	- Avanzo economico degli esercizi precedenti	3.090.976.489	3.090.976.489	0
	TOTALE	3.090.976.489	3.090.976.489	0
	TOTALE A PAREGGIO	3.243.486.971	3.301.861.882	58.374.911

I SINDACI
 GIULIANO CAZZOLA
 LUDOVICO ANSELMI - DANIELA CARLA'
 CARLO CONTE - GIUSEPPE MICCIO
 MICHELE PISANELLO - EMANUELE SFERRA

IL PRESIDENTE
 GIAN PAOLO SASSI

**GESTIONE SPECIALE PER L'EROGAZIONE DEI TRATTAMENTI PENSIONISTICI AL PERSONALE
DEGLI ENTI PUBBLICI CREDITIZI - ART. 1 DECRETO LEGISLATIVO N. 357/1990
ENTRATE E USCITE DELL'ESERCIZIO 2005
(unità di euro)**

	ENTRATE	PREVENTIVO 2005		CONSUNTIVO
		1^ NOTA DI VARIAZIONE	AGGIORNATO	2005
1	CONTRIBUTI A CARICO DEI DATORI DI LAVORO E DEGLI ISCRITTI	1.066.886.000	1.002.590.000	961.844.381
2	QUOTE DI PARTECIPAZIONE ISCRITTI (All. n.1)	11.251.991	6.082.000	8.274.331
3	REDDITI E PROVENTI PATRIMONIALI	0	0	1.750
	- Interessi attivi diversi	0	0	1.750
4	POSTE CORRETTIVE E COMPENSATIVE DELLE USCITE	30.100.000	25.000.000	26.076.497
	- Recupero di prestazioni	30.100.000	25.000.000	26.076.497
	COMPONENTI FINANZIARIE DI PARTE CORRENTE	1.108.237.991	1.033.672.000	996.196.959
5	TRASFERIMENTI DALLA GESTIONE DEGLI INTERVENTI ASSISTENZIALI E DI SOSTEGNO ALLE GESTIONI PREVIDENZIALI	13.281.287	13.281.287	16.743.796
6	TRASFERIMENTI DA ALTRE GESTIONI DELL'INPS:	39.285.500	19.560.000	14.211.547
	- Fondo per il sostegno del reddito dell'occupazione e della riconversione della riqualificazione profess.le del personale del credito	39.285.500	19.560.000	14.211.547
7	INTERESSI ATTIVI SUL CONTO CORRENTE CON L'INPS	120.881.802	114.654.240	87.991.134
8	CANONE D'USO NETTO DEGLI IMMOBILI STRUM.LI	7.788	3.227	3.954
9	VARIAZIONI PATRIMONIALI STRAORDINARIE	0	168.282	124.100
	- Plus valore ed ecc.za F.do amm.to imm.li ceduti al F.I.P.	0	168.282	124.100
	COMPONENTI ECONOMICHE	173.456.377	147.667.036	119.074.531
	TOTALE DELLE ENTRATE	1.281.694.368	1.181.339.036	1.115.271.490
10	DISAVANZO DI ESERCIZIO	0	24.449.617	130.986.595
	TOTALE A PAREGGIO	1.281.694.368	1.205.788.653	1.246.258.085

	U S C I T E	PREVENTIVO 2005		CONSUNTIVO
		1^ NOTA DI VARIAZIONE	AGGIORNATO	2005
1	SPESE PER PRESTAZIONI ISTITUZIONALI (all.n.2)	1.051.865.000	1.197.900.000	1.235.718.333
2	TRASFERIMENTI PASSIVI	5.745.452	5.482.959	5.253.215
	- Trasferimenti allo Stato per contribuzioni ONPI	3.207.789	3.007.770	2.877.191
	- Trasferimenti ad altri Enti per contribuzioni:			
	- Istituti di patronato e assistenza sociale	2.416.534	2.265.853	2.167.484
	- Istituto Italiano di medicina sociale	15.770	15.288	14.492
	- Commissione vigilanza fdi pensione - art.2, D.I. 15/4/1998	105.359	194.048	194.048
3	ONERI FINANZIARI	0	0	540
	- Interessi passivi diversi - Banco di Napoli	0	0	540
4	POSTE CORRETTIVE E COMPENSATIVE DELLE ENTRATE	0	0	2.780.845
	- Rimborso di contributi	0	0	2.780.845
	COMPONENTI FINANZIARIE DI PARTE CORRENTE	1.057.610.452	1.203.382.959	1.243.752.933
4	SPESE DI AMMINISTRAZIONE	2.182.762	2.169.846	2.208.236
5	TRASFERIMENTI AD ALTRE GESTIONI DELL'INPS	0	0	1.746
	-Trasf.to alla Gestione ex art.2, c.26, L.n.335/1995 di quota parte dei proventi art.44,c.2,3 L.289/02 - art.44,c.6, L.289/02	0	0	1.746
6	ONERI TRIBUTARI	192.702	235.848	295.170
	COMPONENTI ECONOMICHE	2.375.464	2.405.694	2.505.152
	TOTALE DELLE USCITE	1.059.985.916	1.205.788.653	1.246.258.085
7	AVANZO DELL'ESERCIZIO	221.708.452	0	0
	TOTALE	1.281.694.368	1.205.788.653	1.246.258.085
	TOTALE A PAREGGIO	1.281.694.368	1.205.788.653	1.246.258.085

ALLEGATI

Allegato 1

QUOTE DI PARTECIPAZIONE DEGLI ISCRITTI

DESCRIZIONE	PREVENTIVO 2005		CONSUNTIVO 2005
	1^ NOTA DI VARIAZIONE	AGGIORNATO	
CONTRIBUTI DEI PROSECUTORI VOLONTARI:	11.000.000,00	6.000.000,00	8.167.518,73
TOTALE	11.000.000,00	6.000.000,00	8.167.518,73
PROVENTI PER DIVIETO DI CUMULO TRA PENSIONI E REDDITI DA LAVORO	251.991,00	82.000,00	89.347,00
PROVENTI CONNESSI CON L'ESTENSIONE DEL REGIME DI TOTALE CUMULABILITA' DELLA PENSIONE CON REDDITI DA LAVORO - art.44, comma 2, legge n.289/2002	0,00	0,00	15.086,04
PROVENTI A SANATORIA DI PERIODI DI TOTALE O PARZIALE INCUMULABILITA' DELLA PENSIONE CON REDDITI DA LAVORO - art.44, comma 3, legge n.289/2002	0,00	0,00	2.378,99
TOTALE	251.991,00	82.000,00	106.812,03
TOTALE COMPLESSIVO	11.251.991,00	6.082.000,00	8.274.330,76

Allegato 2

SPESE PER PRESTAZIONI ISTITUZIONALI

DESCRIZIONE	PREVENTIVO 2005		CONSUNTIVO 2005			
	1^ nota di variazione (dato economico) (1)	AGGIORNATO (dato economico) (2)	IMPEGNATE nel 2005 (1)	meno: RATEO al 31/12/2004 (2)	più: RATEO al 31/12/2005 (3)	TOTALE DATO ECONOMICO (4) = (1) - (2) + (3)
Rate di pensione	1.059.355.000,00	1.205.248.000,00	1.243.067.333,00	0,00	0,00	1.243.067.333,00
MENO:						
Pensionamenti anticipati	142.000,00	0,00	0,00	0,00	0,00	0,00
Rimodulazione coeff. rivalutazione pensioni - art.69, comma 1, 2, legge n.388/2000	7.348.000,00	7.348.000,00	7.349.000,00	0,00	0,00	7.349.000,00
	7.490.000,00	7.348.000,00	7.349.000,00	0,00	0,00	7.349.000,00
TOTALE RATE DI PENSIONE	1.051.865.000,00	1.197.900.000,00	1.235.718.333,00	0,00	0,00	1.235.718.333,00

ALLEGATO A)

PROSPETTO ANALITICO DELLE ATTIVITA' E PASSIVITA'

	ATTIVITA'	CONSISTENZA		VARIAZIONI
		al 1.1.2005	al 31.12.2005	
1	CREDITO IN CONTO CORRENTE VERSO L'INPS	5.790.976.686,00	6.062.880.494,03	271.903.808,03
2	QUOTA DI PARTEC. ACQUIS. IMMOBILI STRUM.LI	64.821,21	67.356,29	2.535,08
3	QUOTA DI PARTEC. INVEST.PATRIM.UNITARI	22.547.679,04	38.170.498,34	15.622.819,30
	TOTALE DELLE ATTIVITA'	5.813.589.186,25	6.101.118.348,66	287.529.162,41
	PASSIVITA'			
4	DEBITO IN CONTO CORRENTE VERSO L'INPS	2.570.102.214,95	2.930.243.061,63	360.140.846,68
5	RESIDUI PASSIVI	152.510.482,17	210.885.393,33	58.374.911,16
	- Debito verso lo STATO per somme da trasferire ai sensi dell'art. 1 duodecies - L.n.641/1978 (già contribuzione ONPI)	159.999,16	156.819,12	-3.180,04
	- Debiti verso aziende per prestazioni tramite denuncia rendiconto	150.156.023,17	208.561.090,62	58.405.067,45
	- Debiti per contribuzioni: - Istituti di patronato e assistenza sociale	2.194.459,84	2.167.483,59	-26.976,25
	TOTALE DELLE PASSIVITA'	2.722.612.697,12	3.141.128.454,96	418.515.757,84
6	AVANZO (+) DISAVANZO (-) PATRIMONIALE	3.090.976.489,13	2.959.989.893,70	-130.986.595,43

ALLEGATO A/1)

BANCO DI NAPOLI

	ATTIVITA'	CONSISTENZA		VARIAZIONI
		al 1.1.2005	al 31.12.2005	
1	CREDITO IN CONTO CORRENTE VERSO L'INPS	0,00	0,00	0,00
2	QUOTA PARTECIP. ACQUIS. IMMOBILI STRUM.LI	12.507,25	12.940,78	433,53
3	QUOTA DI PARTEC. INVEST.PATRIM.UNITARI	4.350.570,98	7.333.481,27	2.982.910,29
	TOTALE DELLE ATTIVITA'	4.363.078,23	7.346.422,05	2.983.343,82
	PASSIVITA'			
4	DEBITO IN CONTO CORRENTE VERSO L'INPS	1.451.297.032,24	1.621.627.185,56	170.330.153,32
5	RESIDUI PASSIVI	75.584.231,19	114.255.571,15	38.671.339,96
	- Debito verso lo STATO per somme da trasferire ai sensi dell'art. 1 duodecies - L.n.641/1978 (già contribuzione ONPI)	19.542,31	17.019,98	-2.522,33
	- Debiti verso aziende per prestazioni tramite denuncia rendiconto	75.296.657,36	114.003.308,63	38.706.651,27
	- Debiti per contribuzioni: - Istituti di patronato e assistenza sociale	268.031,52	235.242,54	-32.788,98
	TOTALE DELLE PASSIVITA'	1.526.881.263,43	1.735.882.756,71	209.001.493,28
6	AVANZO (+) DISAVANZO (-) PATRIMONIALE	-1.522.518.185,20	-1.728.536.334,66	-206.018.149,46

BANCO DI SICILIA

ALLEGATO A/2)

	ATTIVITA'	CONSISTENZA		VARIAZIONI
		al 1.1.2005	al 31.12.2005	
1	CREDITO IN CONTO CORRENTE VERSO L'INPS	0,00	0,00	0,00
2	QUOTA PARTECIP. ACQUIS. IMMOBILI STRUM.LI	9.095,14	8.646,21	-448,93
3	QUOTA DI PARTEC. INVEST.PATRIM.UNITARI	3.163.688,97	4.899.764,51	1.736.075,54
	TOTALE DELLE ATTIVITA'	3.172.784,11	4.908.410,72	1.735.626,61
	PASSIVITA'			
4	DEBITO IN CONTO CORRENTE VERSO L'INPS	821.583.746,48	946.796.732,81	125.212.986,33
5	RESIDUI PASSIVI	48.111.050,70	56.934.522,63	8.823.471,93
	- Debito verso lo STATO per somme da trasferire ai sensi dell'art. 1 duodecies - L.n.641/1978 (già contribuzione ONPI)	9.940,09	10.466,10	526,01
	- Debiti verso aziende per prestazioni tramite denuncia rendiconto	47.964.777,80	56.779.398,85	8.814.621,05
	- Debiti per contribuzioni: - Istituti di patronato e assistenza sociale	136.332,81	144.657,68	8.324,87
	TOTALE DELLE PASSIVITA'	869.694.797,18	1.003.731.255,44	134.036.458,26
6	AVANZO (+) DISAVANZO (-) PATRIMONIALE	-866.522.013,07	-998.822.844,72	-132.300.831,65

ALLEGATO A/3)

ISTITUTO BANCARIO SAN PAOLO DI TORINO

	ATTIVITA'	CONSISTENZA		VARIAZIONI
		al 1.1.2005	al 31.12.2005	
1	CREDITO IN CONTO CORRENTE VERSO L'INPS	2.576.341.158,91	2.772.611.098,62	196.269.939,71
2	QUOTA PARTECIP. ACQUIS. IMMOBILI STRUM.LI	13.288,90	13.089,23	-199,67
3	QUOTA DI PARTEC. INVEST.PATRIM.UNITARI	4.622.466,86	7.417.609,02	2.795.142,16
	TOTALE DELLE ATTIVITA'	2.580.976.914,67	2.780.041.796,87	199.064.882,20
	PASSIVITA'			
4	DEBITO IN CONTO CORRENTE VERSO L'INPS	0,00	0,00	0,00
5	RESIDUI PASSIVI	1.792.240,24	6.811.421,62	5.019.181,38
	- Debito verso lo STATO per somme da trasferire ai sensi dell'art. 1 duodecies - L.n.641/1978 (già contribuzione ONPI)	49.297,34	46.626,35	-2.670,99
	- Debiti verso aziende per prestazioni tramite denuncia rendiconto	1.066.807,97	6.120.346,69	5.053.538,72
	- Debiti per contribuzioni: - Istituti di patronato e assistenza sociale	676.134,93	644.448,58	-31.686,35
	TOTALE DELLE PASSIVITA'	1.792.240,24	6.811.421,62	5.019.181,38
6	AVANZO (+) DISAVANZO (-) PATRIMONIALE	2.579.184.674,43	2.773.230.375,25	194.045.700,82

ALLEGATO A/4)

MONTE DEI PASCHI DI SIENA

	ATTIVITA'	CONSISTENZA		VARIAZIONI
		al 1.1.2005	al 31.12.2005	
1	CREDITO IN CONTO CORRENTE VERSO L'INPS	1.120.943.074,55	1.176.008.155,70	55.065.081,15
2	QUOTA PARTECIP. ACQUIS. IMMOBILI STRUM.LI	8.873,77	8.744,92	-128,85
3	QUOTA DI PARTEC. INVEST.PATRIM.UNITARI	3.086.688,35	4.955.703,20	1.869.014,85
	TOTALE DELLE ATTIVITA'	1.124.038.636,67	1.180.972.603,82	56.933.967,15
	PASSIVITA'			
4	DEBITO IN CONTO CORRENTE VERSO L'INPS	0,00	0,00	0,00
5	RESIDUI PASSIVI	410.184,26	388.778,95	-21.405,31
	- Debito verso lo STATO per somme da trasferire ai sensi dell'art. 1 duodecies - L.n.641/1978 (già contribuzione ONPI)	27.874,40	26.230,65	-1.643,75
	- Debiti per contribuzioni: - Istituti di patronato e assistenza sociale	382.309,86	362.548,30	-19.761,56
	TOTALE DELLE PASSIVITA'	410.184,26	388.778,95	-21.405,31
6	AVANZO (+) DISAVANZO (-) PATRIMONIALE	1.123.628.452,41	1.180.583.824,87	56.955.372,46

ALLEGATO A/5)

CASSA DI RISPARMIO DI PADOVA E ROVIGO

	ATTIVITA'	CONSISTENZA		VARIAZIONI
		al 1.1.2005	al 31.12.2005	
1	CREDITO IN CONTO CORRENTE VERSO L'INPS	243.563.751,22	255.556.791,71	11.993.040,49
2	QUOTA PARTECIP. ACQUIS. IMMOBILI STRUM.LI	2.410,78	2.578,41	167,63
3	QUOTA DI PARTEC. INVEST.PATRIM.UNITARI	838.575,82	1.461.174,09	622.598,27
	TOTALE DELLE ATTIVITA'	244.404.737,82	257.020.544,21	12.615.806,39
	PASSIVITA'			
4	DEBITO IN CONTO CORRENTE VERSO L'INPS	0,00	0,00	0,00
5	RESIDUI PASSIVI	102.112,24	111.741,76	9.629,52
	- Debito verso lo STATO per somme da trasferire ai sensi dell'art. 1 duodecies - L.n.641/1978 (già contribuzione ONPI)	6.939,12	7.539,14	600,02
	- Debiti per contribuzioni: - Istituti di patronato e assistenza sociale	95.173,12	104.202,62	9.029,50
	TOTALE DELLE PASSIVITA'	102.112,24	111.741,76	9.629,52
6	AVANZO (+) DISAVANZO (-) PATRIMONIALE	244.302.625,58	256.908.802,45	12.606.176,87

ALLEGATO A/6

CASSA DI RISPARMIO DI ASTI

	ATTIVITA'	CONSISTENZA		VARIAZIONI
		al 1.1.2005	al 31.12.2005	
1	CREDITO IN CONTO CORRENTE VERSO L'INPS	46.282.535,24	50.898.430,63	4.615.895,39
2	QUOTA PARTECIP. ACQUIS. IMMOBILI STRUM.LI	517,15	577,59	60,44
3	QUOTA DI PARTEC. INVEST.PATRIM.UNITARI	179.889,20	327.317,12	147.427,92
	TOTALE DELLE ATTIVITA'	46.462.941,59	51.226.325,34	4.763.383,75
	PASSIVITA'			
4	DEBITO IN CONTO CORRENTE VERSO L'INPS	0,00	0,00	0,00
5	RESIDUI PASSIVI	23.926,09	27.630,18	3.704,09
	- Debito verso lo STATO per somme da trasferire ai sensi dell'art. 1 duodecies - L.n.641/1978 (già contribuzione ONPI)	1.625,92	1.864,19	238,27
	- Debiti per contribuzioni: - Istituti di patronato e assistenza sociale	22.300,17	25.765,99	3.465,82
	TOTALE DELLE PASSIVITA'	23.926,09	27.630,18	3.704,09
6	AVANZO (+) DISAVANZO (-) PATRIMONIALE	46.439.015,50	51.198.695,16	4.759.679,66

ALLEGATO A/7

CASSA DI RISPARMIO DI FIRENZE

	ATTIVITA'	CONSISTENZA		VARIAZIONI
		al 1.1.2005	al 31.12.2005	
1	CREDITO IN CONTO CORRENTE VERSO L'INPS	336.747.825,33	347.689.522,09	10.941.696,76
2	QUOTA PARTECIP. ACQUIS. IMMOBILI STRUM.LI	2.710,86	2.810,93	100,07
	QUOTA DI PARTEC. INVEST.PATRIM.UNITARI	942.956,28	1.592.938,62	649.982,34
	TOTALE DELLE ATTIVITA'	337.693.492,47	349.285.271,64	11.591.779,17
	PASSIVITA'			
3	DEBITO IN CONTO CORRENTE VERSO L'INPS	0,00	0,00	0,00
4	RESIDUI PASSIVI	529.528,77	1.179.421,82	649.893,05
	- Debito verso lo STATO per somme da trasferire ai sensi dell'art. 1 duodecies - L.n.641/1978 (già contribuzione ONPI)	7.205,29	7.954,89	749,60
	- Debiti verso aziende per prestazioni tramite denuncia rendiconto	423.499,66	1.061.517,96	638.018,30
	- Debiti per contribuzioni: - Istituti di patronato e assistenza sociale	98.823,82	109.948,97	11.125,15
	TOTALE DELLE PASSIVITA'	529.528,77	1.179.421,82	649.893,05
5	AVANZO (+) DISAVANZO (-) PATRIMONIALE	337.163.963,70	348.105.849,82	10.941.886,12

ALLEGATO A/8)

C.A.R.I.P.L.O.

	ATTIVITA'	CONSISTENZA		VARIAZIONI
		al 1.1.2005	al 31.12.2005	
1	CREDITO IN CONTO CORRENTE VERSO L'INPS	1.091.779.607,22	1.070.368.617,38	-21.410.989,84
2	QUOTA PARTECIP. ACQUIS. IMMOBILI STRUM.LI	9.265,63	11.077,67	1.812,04
	QUOTA DI PARTEC. INVEST.PATRIM.UNITARI	3.222.996,26	6.277.666,67	3.054.670,41
	TOTALE DELLE ATTIVITA'	1.095.011.869,11	1.076.657.361,72	-18.354.507,39
	PASSIVITA'			
3	DEBITO IN CONTO CORRENTE VERSO L'INPS	0,00	0,00	0,00
4	RESIDUI PASSIVI	363.302,83	391.235,85	27.933,02
	- Debito verso lo STATO per somme da trasferire ai sensi dell'art. 1 duodecies - L.n.641/1978 (già contribuzione ONPI)	24.688,54	26.396,42	1.707,88
	- Debiti per contribuzioni: - Istituti di patronato e assistenza sociale	338.614,29	364.839,43	26.225,14
	TOTALE DELLE PASSIVITA'	363.302,83	391.235,85	27.933,02
5	AVANZO (+) DISAVANZO (-) PATRIMONIALE	1.094.648.566,28	1.076.266.125,87	-18.382.440,41

ALLEGATO A/9

CASSA DI RISPARMIO VITTORIO EMANUELE PROVINCE SICILIANE - PALERMO -

	ATTIVITA'	CONSISTENZA		VARIAZIONI
		al 1.1.2005	al 31.12.2005	
1	CREDITO IN CONTO CORRENTE VERSO L'INPS	0,00	0,00	0,00
2	QUOTA PARTECIP. ACQUIS. IMMOBILI STRUM.LI	2.769,51	3.688,70	919,19
3	QUOTA DI PARTEC. INVEST.PATRIM.UNITARI	963.359,07	2.090.371,82	1.127.012,75
	TOTALE DELLE ATTIVITA'	966.128,58	2.094.060,52	1.127.931,94
	PASSIVITA'			
4	DEBITO IN CONTO CORRENTE VERSO L'INPS	297.221.436,23	361.819.143,26	64.597.707,03
5	RESIDUI PASSIVI	22.979.401,01	29.650.591,37	6.671.190,36
	- Debito verso lo STATO per somme da trasferire ai sensi dell'art. 1 duodecies - L.n.641/1978 (già contribuzione ONPI)	3.451,91	3.373,88	-78,03
	- Debiti verso aziende per prestazioni tramite denuncia rendiconto	22.928.604,61	29.600.585,29	6.671.980,68
	- Debiti per contribuzioni: - Istituti di patronato e assistenza sociale	47.344,49	46.632,20	-712,29
	TOTALE DELLE PASSIVITA'	320.200.837,24	391.469.734,63	71.268.897,39
6	AVANZO (+) DISAVANZO (-) PATRIMONIALE	-319.234.708,66	-389.375.674,11	-70.140.965,45

ALLEGATO A/10)

CASSA DI RISPARMIO DI TORINO

	ATTIVITA'	CONSISTENZA		VARIAZIONI
		al 1.1.2005	al 31.12.2005	
1	CREDITO IN CONTO CORRENTE VERSO L'INPS	375.318.733,53	389.747.877,90	14.429.144,37
2	QUOTA PARTECIP. ACQUIS. IMMOBILI STRUM.LI	3.382,22	3.201,85	-180,37
3	QUOTA DI PARTEC. INVEST.PATRIM.UNITARI	1.176.487,25	1.814.472,02	637.984,77
	TOTALE DELLE ATTIVITA'	376.498.603,00	391.565.551,77	15.066.948,77
	PASSIVITA'			
4	DEBITO IN CONTO CORRENTE VERSO L'INPS	0,00	0,00	0,00
5	RESIDUI PASSIVI	2.614.504,84	1.134.478,00	-1.480.026,84
	- Debito verso lo STATO per somme da trasferire ai sensi dell'art. 1 duodecies - L.n.641/1978 (già contribuzione ONPI)	9.434,24	9.347,52	-86,72
	- Debiti verso aziende per prestazioni tramite denuncia rendiconto	2.475.675,77	995.933,20	-1.479.742,57
	- Debiti per contribuzioni: - Istituti di patronato e assistenza sociale	129.394,83	129.197,28	-197,55
	TOTALE DELLE PASSIVITA'	2.614.504,84	1.134.478,00	-1.480.026,84
6	AVANZO (+) DISAVANZO (-) PATRIMONIALE	373.884.098,16	390.431.073,77	16.546.975,61

ALLEGATO B)

PROSPETTO ANALITICO DELLE ENTRATE E DELLE USCITE

ENTRATE		PREVENTIVO 2005		CONSUNTIVO
		1^ NOTA DI VARIAZIONE	AGGIORNATO	2005
1	CONTRIBUTI A CARICO DATORI DI LAVORO E ISCRITTI	1.066.886.000,00	1.002.590.000,00	961.844.381,13
2	QUOTE PARTECIPAZIONE ISCRITTI	11.251.991,00	6.082.000,00	8.274.330,76
3	REDDITI E PROVENTI PATRIMONIALI	0,00	0,00	1.750,00
	- Interessi attivi diversi	0,00	0,00	1.750,00
4	POSTE CORRETTIVE E COMPENSATIVE DELLE USCITE	30.100.000,00	25.000.000,00	26.076.497,00
	- Recupero di prestazioni	30.100.000,00	25.000.000,00	26.076.497,00
COMPONENTI FINANZIARIE DI PARTE CORRENTE		1.108.237.991,00	1.033.672.000,00	996.196.958,89
5	TRASFERIMENTI DALLA GIAS	13.281.287,00	13.281.287,00	16.743.796,11
6	TRASFERIMENTI DA ALTRE GESTIONI DELL'INPS	39.285.500,00	19.560.000,00	14.211.547,03
7	INTERESSI ATTIVI SUL CONTO CORRENTE CON L'INPS	120.881.802,00	114.654.240,00	87.991.133,77
8	CANONE D'USO NETTO DEGLI IMMOBILI	7.788,00	3.226,83	3.953,66
9	VARIAZIONI PATRIMONIALI STRAORDINARIE	0,00	168.282,26	124.100,22
	- Plusvalore eccedenza fondo ammortamento immobili ceduti al FIP	0,00	168.282,26	124.100,22
COMPONENTI ECONOMICHE		173.456.377,00	147.667.036,09	119.074.530,79
TOTALE DELLE ENTRATE		1.281.694.368,00	1.181.339.036,09	1.115.271.489,68
USCITE				
10	SPESE PER PRESTAZIONI ISTITUZIONALI	1.051.865.000,00	1.197.900.000,00	1.235.718.333,00
11	ONERI FINANZIARI	0,00	0,00	540,00
	- Interessi passivi diversi	0,00	0,00	540,00
12	TRASFERIMENTI PASSIVI	5.745.452,00	5.482.959,00	5.253.214,81
	- Trasferimenti allo Stato per contribuzioni ONPI	3.207.789,00	3.007.770,00	2.877.190,61
	- Trasferimenti ad altri Enti per contribuzioni:			
	- Istituti di patronato e assistenza sociale	2.416.534,00	2.265.853,00	2.167.483,59
	- Istituto italiano di medicina sociale	15.770,00	15.288,00	14.492,58
	- Commissione vigilanza fondi pensione - art. 2, D.I. 15/4/1998	105.359,00	194.048,00	194.048,03
13	POSTE CORRETTIVE E COMPENSATIVE DELLE ENTRATE	0,00	0,00	2.780.845,00
	- Rimborso di contributi	0,00	0,00	2.780.845,00
COMPONENTI FINANZIARIE DI PARTE CORRENTE		1.057.610.452,00	1.203.382.959,00	1.243.752.932,81
14	SPESE DI AMMINISTRAZIONE	2.182.762,00	2.169.846,00	2.208.236,19
15	TRASF.TO AD ALTRE GESTIONI DELL'INPS	0,00	0,00	1.746,50
16	ONERI TRIBUTARI	192.702,00	235.848,00	295.169,61
COMPONENTI ECONOMICHE		2.375.464,00	2.405.694,00	2.505.152,30
TOTALE DELLE USCITE		1.059.985.916,00	1.205.788.653,00	1.246.258.085,11
17	AVANZO (+) DISAVANZO (-) DELL'ESERCIZIO	221.708.452,00	-24.449.616,91	-130.986.595,43

BANCO DI NAPOLI

ALLEGATO B/1)

	ENTRATE	PREVENTIVO 2005		CONSUNTIVO
		1^ NOTA DI VARIAZIONE	AGGIORNATO	2005
1	CONTRIBUTI A CARICO DATORI DI LAVORO E ISCRITTI	117.036.000,00	115.982.000,00	104.391.429,94
2	REDDITI E PROVENTI PATRIMONIALI	0,00	0,00	189,93
	- Interessi attivi diversi	0,00	0,00	189,93
	COMPONENTI FINANZIARIE DI PARTE CORRENTE	117.036.000,00	115.982.000,00	104.391.619,87
3	TRASFERIMENTI DALLA G.I.A.S	1.375.137,00	1.375.137,00	1.898.144,00
4	TRASFERIMENTO DA ALTRE GESTIONI DELL'INPS	28.752.870,00	10.606.000,00	7.020.843,95
5	CANONE D'USO NETTO IMMOBILI STRUMENTALI	1.569,00	649,00	759,59
6	VARIAZIONI PATRIMONIALI STRAORDINARIE	0,00	33.842,00	24.584,66
	- Plusvalore eccedenza fondo ammortamento immobili ceduti al FIP	0,00	33.842,00	24.584,66
	COMPONENTI ECONOMICHE	30.129.576,00	12.015.628,00	8.944.332,20
	TOTALE DELLE ENTRATE	147.165.576,00	127.997.628,00	113.335.952,07
	U S C I T E			
7	SPESE PER PRESTAZIONI ISTITUZIONALI	309.114.000,00	326.545.000,00	317.813.828,08
8	ONERI FINANZIARI	0,00	0,00	540,00
	- Interessi passivi diversi	0,00	0,00	540,00
9	TRASFERIMENTI PASSIVI	631.718,00	631.366,00	565.919,30
	- Trasferimenti allo Stato per contribuzioni ONPI	351.891,00	347.946,00	312.268,85
	- Trasferimenti ad altri Enti per contribuzioni:			
	- Istituti di patronato e assistenza sociale	265.091,00	262.119,00	235.242,54
	- Istituto italiano di medicina sociale	1.730,00	1.769,00	1.572,92
	- Commissione vigilanza fondi pensione - art. 2, D.I. 15/4/1998	13.006,00	19.532,00	16.834,99
10	POSTE CORRETTIVE E COMPENSATIVE DELLE ENTRATE	0,00	0,00	492.849,00
	- Rimborso di contributi	0,00	0,00	492.849,00
	COMPONENTI FINANZIARIE DI PARTE CORRENTE	309.745.718,00	327.176.366,00	318.873.136,38
11	SPESE DI AMMINISTRAZIONE	439.813,00	436.364,00	424.255,89
12	ONERI TRIBUTARI	38.828,00	47.430,00	56.709,26
	COMPONENTI ECONOMICHE	478.641,00	483.794,00	480.965,15
	TOTALE DELLE USCITE	310.224.359,00	327.660.160,00	319.354.101,53
13	AVANZO (+) DISAVANZO (-) DELL'ESERCIZIO	-163.058.783,00	-199.662.532,00	-206.018.149,46

BANCO DI SICILIA

ALLEGATO B/2)

	ENTRATE	PREVENTIVO 2005		CONSUNTIVO
		1^ NOTA DI VARIAZIONE	AGGIORNATO	2005
1	CONTRIBUTI A CARICO DATORI DI LAVORO E ISCRITTI	73.079.000,00	65.602.000,00	64.193.414,58
2	QUOTE DI PARTECIPAZIONE ISCRITTI	5.800.000,00	3.182.878,00	4.764.392,23
3	REDDITI E PROVENTI PATRIMONIALI	0,00	0,00	116,79
	- Interessi attivi diversi	0,00	0,00	116,79
4	POSTE CORRETTIVE E COMPENSATIVE DELLE USCITE	7.200.000,00	11.395.000,00	12.452.559,00
	- Recupero di prestazioni	7.200.000,00	11.395.000,00	12.452.559,00
	COMPONENTI FINANZIARIE DI PARTE CORRENTE	86.079.000,00	80.179.878,00	81.410.482,60
5	TRASFERIMENTO DA ALTRE GESTIONI INPS	5.780.840,00	5.566.000,00	4.491.830,27
6	INTERESSI ATTIVI SUL CONTO CORRENTE CON L'INPS	0,00	0,00	0,00
7	TRASFERIMENTI DALLA GIAS	0,00	0,00	397.464,00
8	CANONE D'USO NETTO DEGLI IMMOBILI	798,00	401,00	507,51
9	VARIAZIONI PATRIMONIALI STRAORDINARIE	0,00	20.912,00	15.047,48
	- Plusvalore eccedenza fondo ammortamento immobili ceduti al FIP	0,00	20.912,00	15.047,48
	COMPONENTI ECONOMICHE	5.781.638,00	5.587.313,00	4.904.849,26
	TOTALE DELLE ENTRATE	91.860.638,00	85.767.191,00	86.315.331,86
	U S C I T E			
10	SPESE PER PRESTAZIONI ISTITUZIONALI	143.613.000,00	207.842.000,00	217.897.214,98
11	TRASFERIMENTI PASSIVI	390.559,00	350.679,00	341.733,29
	- Trasferimenti allo Stato per contribuzioni ONPI	219.726,00	196.806,00	192.023,46
	- Trasferimenti ad altri Enti per contribuzioni:			
	- Istituti di patronato e assistenza sociale	165.527,00	148.260,00	144.657,68
	- Istituto italiano di medicina sociale	1.080,00	1.000,00	967,23
	- Commissione vigilanza fondi pensione - art. 2, D.I. 15/4/1998	4.226,00	4.613,00	4.084,92
12	POSTE CORRETTIVE E COMPENSATIVE DELLE ENTRATE	0,00	0,00	55.865,00
	- Rimborso di contributi	0,00	0,00	55.865,00
	COMPONENTI FINANZIARIE DI PARTE CORRENTE	144.003.559,00	208.192.679,00	218.294.813,27
13	SPESE DI AMMINISTRAZIONE	223.529,00	269.636,00	283.460,73
14	ONERI TRIBUTARI	19.734,00	29.308,00	37.889,51
	COMPONENTI ECONOMICHE	243.263,00	298.944,00	321.350,24
	TOTALE DELLE USCITE	144.246.822,00	208.491.623,00	218.616.163,51
15	AVANZO (+) DISAVANZO (-) DELL'ESERCIZIO	-52.386.184,00	-122.724.432,00	-132.300.831,65

ALLEGATO B/3)

ISTITUTO BANCARIO SAN PAOLO DI TORINO

ENTRATE		PREVENTIVO 2005		CONSUNTIVO 2005
		1^ NOTA DI VARIAZIONE	AGGIORNATO	
1	CONTRIBUTI A CARICO DATORI DI LAVORO E ISCRITTI	292.231.000,00	291.110.000,00	285.981.063,74
2	QUOTA DI PARTECIPAZIONE DEGLI ISCRITTI	405,00	63,00	0,00
3	REDDITI E PROVENTI PATRIMONIALI	0,00	0,00	520,33
	- Interessi attivi diversi	0,00	0,00	520,33
4	POSTE CORRETTIVE E COMPENSATIVE DELLE USCITE	4.800.000,00	12.485.000,00	6.496.820,00
	- Recupero di prestazioni	4.800.000,00	12.485.000,00	6.496.820,00
	COMPONENTI FINANZIARIE DI PARTE CORRENTE	297.031.405,00	303.595.063,00	292.478.404,07
5	TRASFERIMENTI GIAS	1.852.114,00	1.852.114,00	5.436.371,00
6	INTERESSI ATTIVI SUL CONTO CORRENTE CON L'INPS	52.446.312,00	51.515.856,00	39.660.430,41
7	CANONE D'USO NETTO DEGLI IMMOBILI	1.572,00	643,00	768,32
8	VARIAZIONI PATRIMONIALI STRAORDINARIE	0,00	33.527,00	24.167,08
	- Plusvalore eccedenza fondo ammortamento immobili ceduti al FIP	0,00	33.527,00	24.167,08
	COMPONENTI ECONOMICHE	54.299.998,00	53.402.140,00	45.121.736,81
	TOTALE DELLE ENTRATE	351.331.403,00	356.997.203,00	337.600.140,88
U S C I T E				
9	SPESE PER PRESTAZIONI ISTITUZIONALI	136.153.000,00	147.291.000,00	141.067.615,99
10	TRASFERIMENTI PASSIVI	1.557.764,00	1.642.750,00	1.564.234,41
	- Trasferimenti allo Stato per contribuzioni ONPI	878.646,00	873.330,00	855.462,75
	- Trasferimenti ad altri Enti per contribuzioni:			
	- Istituti di patronato e assistenza sociale	661.913,00	657.908,00	644.448,58
	- Istituto italiano di medicina sociale	4.320,00	4.439,00	4.309,01
	- Commissione vigilanza fondi pensione - art. 2, D.I. 15/4/1998	12.885,00	107.073,00	60.014,07
11	POSTE CORRETTIVE E COMPENSATIVE DELLE ENTRATE	0,00	0,00	436.107,00
	- Rimborso di contributi	0,00	0,00	436.107,00
	COMPONENTI FINANZIARIE DI PARTE CORRENTE	137.710.764,00	148.933.750,00	143.067.957,40
12	SPESE DI AMMINISTRAZIONE	440.709,00	432.296,00	429.122,84
13	ONERI TRIBUTARI	38.907,00	46.988,00	57.359,82
	COMPONENTI ECONOMICHE	479.616,00	479.284,00	486.482,66
	TOTALE DELLE USCITE	138.190.380,00	149.413.034,00	143.554.440,06
14	AVANZO (+) DISAVANZO (-) DELL'ESERCIZIO	213.141.023,00	207.584.169,00	194.045.700,82

MONTE DEI PASCHI DI SIENA

ALLEGATO B/4)

	ENTRATE	PREVENTIVO 2005		CONSUNTIVO
		1^ NOTA DI VARIAZIONE	AGGIORNATO	2005
1	CONTRIBUTI A CARICO DATORI DI LAVORO E ISCRITTI	188.389.000,00	175.897.000,00	160.884.743,75
2	QUOTE DI PARTECIPAZIONE ISCRITTI	163.598,00	160.000,00	106.107,03
3	REDDITI E PROVENTI PATRIMONIALI	0,00	0,00	292,72
	- Interessi attivi diversi	0,00	0,00	292,72
4	POSTE CORRETTIVE E COMPENSATIVE DELLE USCITE	200.000,00	200.000,00	2.473.856,00
	- Recupero di prestazioni	200.000,00	200.000,00	2.473.856,00
	COMPONENTI FINANZIARIE DI PARTE CORRENTE	188.752.598,00	176.257.000,00	163.464.999,50
5	TRASFERIMENTI GIAS	3.290.637,00	3.290.637,00	2.786.259,68
6	INTERESSI ATTIVI SUL CONTO CORRENTE CON L'INPS	23.829.130,00	22.296.839,00	17.057.951,30
7	CANONE D'USO NETTO DEGLI IMMOBILI	1.087,00	440,00	513,31
8	VARIAZIONI PATRIMONIALI STRAORDINARIE	0,00	22.955,00	15.552,96
	- Plusvalore eccedenza fondo ammortamento immobili ceduti al FIP	0,00	22.955,00	15.552,96
	COMPONENTI ECONOMICHE	27.120.854,00	25.610.871,00	19.860.277,25
	TOTALE DELLE ENTRATE	215.873.452,00	201.867.871,00	183.325.276,75
	U S C I T E			
9	SPESE PER PRESTAZIONI ISTITUZIONALI	107.563.000,00	124.264.000,00	124.426.404,74
10	TRASFERIMENTI PASSIVI	1.006.291,00	944.307,00	862.521,08
	- Trasferimenti allo Stato per contribuzioni ONPI	566.427,00	527.691,00	481.258,80
	- Trasferimenti ad altri Enti per contribuzioni:			
	- Istituti di patronato e assistenza sociale	426.708,00	397.527,00	362.548,30
	- Istituto italiano di medicina sociale	2.785,00	2.682,00	2.424,13
	- Commissione vigilanza fondi pensione - art. 2, D.I. 15/4/1998	10.371,00	16.407,00	16.289,85
11	POSTE CORRETTIVE E COMPENSATIVE DELLE ENTRATE	0,00	0,00	754.213,00
	- Rimborso di contributi	0,00	0,00	754.213,00
	COMPONENTI FINANZIARIE DI PARTE CORRENTE	108.569.291,00	125.208.307,00	126.043.138,82
12	SPESE DI AMMINISTRAZIONE .	304.576,00	295.981,00	286.696,89
13	TRASF.TO AD ALTRE GESTIONI DELL'INPS	0,00	0,00	1.746,50
14	ONERI TRIBUTARI	26.889,00	32.171,00	38.322,08
	COMPONENTI ECONOMICHE	331.465,00	328.152,00	326.765,47
	TOTALE DELLE USCITE	108.900.756,00	125.536.459,00	126.369.904,29
15	AVANZO (+) DISAVANZO (-) DELL'ESERCIZIO	106.972.696,00	76.331.412,00	56.955.372,46

CASSA DI RISPARMIO PADOVA E ROVIGO

ALLEGATO B/5)

	ENTRATE	PREVENTIVO 2005		CONSUNTIVO
		1^ NOTA DI VARIAZIONE	AGGIORNATO	2005
1	CONTRIBUTI A CARICO DATORI DI LAVORO E ISCRITTI	44.529.000,00	42.632.000,00	46.241.046,00
2	QUOTA PARTECIPAZIONE ISCRITTI	87.804,00	0,00	0,00
3	REDDITI E PROVENTI PATRIMONIALI	0,00	0,00	84,13
	- Interessi attivi diversi	0,00	0,00	84,13
4	POSTE CORRETTIVE E COMPENSATIVE DELLE USCITE	0,00	0,00	20.695,00
	- Recupero di prestazioni	0,00	0,00	20.695,00
	COMPONENTI FINANZIARIE DI PARTE CORRENTE	44.616.804,00	42.632.000,00	46.261.825,13
5	TRASFERIMENTI DALLA G.I.A.S.	890.150,00	890.150,00	937.113,43
6	INTERESSI ATTIVI SUL CONTO CORRENTE CON L'INPS	5.079.780,00	4.796.678,00	3.713.075,27
7	CANONE D'USO NETTO DEGLI IMMOBILI.	276,00	116,83	151,35
8	VARIAZIONI PATRIMONIALI STRAORDINARIE	0,00	6.057,00	4.096,52
	- Plusvalore eccedenza fondo ammortamento immobili ceduti al FIP	0,00	6.057,00	4.096,52
	COMPONENTI ECONOMICHE	5.970.206,00	5.693.001,83	4.654.436,57
	TOTALE DELLE ENTRATE	50.587.010,00	48.325.001,83	50.916.261,70
	U S C I T E			
9	SPESE PER PRESTAZIONI ISTITUZIONALI	30.497.000,00	36.572.000,00	37.882.076,68
10	TRASFERIMENTI PASSIVI	241.766,00	230.922,00	251.422,29
	- Trasferimenti allo Stato per contribuzioni ONPI	133.884,00	127.896,00	138.322,07
	- Trasferimenti ad altri Enti per contribuzioni:			
	- Istituti di patronato e assistenza sociale	100.859,00	96.348,00	104.202,62
	- Istituto italiano di medicina sociale	658,00	650,00	696,74
	- Commissione vigilanza fondi pensione - art. 2, D.I. 15/4/1998	6.365,00	6.028,00	8.200,86
11	POSTE CORRETTIVE E COMPENSATIVE DELLE ENTRATE	0,00	0,00	80.755,00
	- Rimborso di contributi	0,00	0,00	80.755,00
	COMPONENTI FINANZIARIE DI PARTE CORRENTE	30.738.766,00	36.802.922,00	38.214.253,97
12	SPESE DI AMMINISTRAZIONE	77.238,00	78.101,00	84.531,71
13	ONERI TRIBUTARI	6.819,00	8.489,00	11.299,15
	COMPONENTI ECONOMICHE	84.057,00	86.590,00	95.830,86
	TOTALE DELLE USCITE	30.822.823,00	36.889.512,00	38.310.084,83
14	AVANZO (+) DISAVANZO (-) DELL'ESERCIZIO	19.764.187,00	11.435.489,83	12.606.176,87

CASSA DI RISPARMIO DI ASTI

ALLEGATO B/6)

	ENTRATE	PREVENTIVO 2005		CONSUNTIVO
		1^ NOTA DI VARIAZIONE	AGGIORNATO	2005
1	CONTRIBUTI A CARICO DATORI DI LAVORO E ISCRITTI	10.546.000,00	10.044.000,00	11.433.938,00
2	REDDITI E PROVENTI PATRIMONIALI	0,00	0,00	20,80
	- Interessi attivi diversi	0,00	0,00	20,80
3	POSTE CORRETTIVE E COMPENSATIVE DELLE USCITE	10.000,00	0,00	0,00
	- Recupero di prestazioni	10.000,00	0,00	0,00
	COMPONENTI FINANZIARIE DI PARTE CORRENTE	10.556.000,00	10.044.000,00	11.433.958,80
4	TRASFERIMENTI DALLA G.I.A.S	321.004,00	321.004,00	108.330,00
5	INTERESSI ATTIVI SUL CONTO CORRENTE CON L'INPS	990.910,00	927.919,00	724.086,80
6	CANONE D'USO NETTO DEGLI IMMOBILI	63,00	25,00	33,90
7	VARIAZIONI PATRIMONIALI STRAORDINARIE	0,00	1.336,00	905,91
	- Plusvalore eccedenza fondo ammortamento immobili ceduti al FIP	0,00	1.336,00	905,91
	COMPONENTI ECONOMICHE	1.311.977,00	1.250.284,00	833.356,61
	TOTALE DELLE ENTRATE	11.867.977,00	11.294.284,00	12.267.315,41
	U S C I T E			
8	SPESE PER PRESTAZIONI ISTITUZIONALI	6.624.000,00	7.430.000,00	7.410.458,90
9	TRASFERIMENTI PASSIVI	57.321,00	54.724,00	61.969,81
	- Trasferimenti allo Stato per contribuzioni ONPI	31.707,00	30.132,00	34.202,64
	- Trasferimenti ad altri Enti per contribuzioni:			
	- Istituti di patronato e assistenza sociale	23.886,00	22.699,00	25.765,99
	- Istituto italiano di medicina sociale	156,00	153,00	172,28
	- Commissione vigilanza fondi pensione - art. 2, D.I. 15/4/1998	1.572,00	1.740,00	1.828,90
10	POSTE CORRETTIVE E COMPENSATIVE DELLE ENTRATE	0,00	0,00	13.740,00
	- Rimborso di contributi	0,00	0,00	13.740,00
	COMPONENTI FINANZIARIE DI PARTE CORRENTE	6.681.321,00	7.484.724,00	7.486.168,71
11	SPESE DI AMMINISTRAZIONE	17.673,00	17.231,00	18.935,92
12	ONERI TRIBUTARI.	1.560,00	1.873,00	2.531,12
	COMPONENTI ECONOMICHE	19.233,00	19.104,00	21.467,04
	TOTALE DELLE USCITE	6.700.554,00	7.503.828,00	7.507.635,75
13	AVANZO (+) DISAVANZO (-) DELL'ESERCIZIO	5.167.423,00	3.790.456,00	4.759.679,66

CASSA DI RISPARMIO DI FIRENZE

ALLEGATO B/7)

	ENTRATE	PREVENTIVO 2005		CONSUNTIVO
		1^ NOTA DI VARIAZIONE	AGGIORNATO	2005
1	CONTRIBUTI A CARICO DATORI DI LAVORO E ISCRITTI	53.660.000,00	47.889.000,00	48.791.049,00
2	QUOTA PARTECIPAZIONE ISCRITTI	0,00	0,00	0,00
3	REDDITI E PROVENTI PATRIMONIALI	0,00	0,00	88,77
	- Interessi attivi diversi	0,00	0,00	88,77
4	POSTE CORRETTIVE E COMPENSATIVE DELLE USCITE	12.020.000,00	0,00	251.066,00
	- Recupero di prestazioni	12.020.000,00	0,00	251.066,00
	COMPONENTI FINANZIARIE DI PARTE CORRENTE	65.680.000,00	47.889.000,00	49.042.203,77
5	TRASFERIMENTI DALLA G.I.A.S.	1.112.098,00	1.112.098,00	934.359,00
6	INTERESSI ATTIVI SUL CONTO CORRENTE CON L'INPS	7.426.264,00	6.544.972,00	5.083.663,19
7	CANONE D'USO NETTO IMMOBILI STRUMENTALI	354,00	140,00	164,99
8	VARIAZIONI PATRIMONIALI STRAORDINARIE	0,00	7.309,00	5.099,09
	- Plusvalore eccedenza fondo ammortamento immobili ceduti al FIP	0,00	7.309,00	5.099,09
	COMPONENTI ECONOMICHE	8.538.716,00	7.664.519,00	6.023.286,27
	TOTALE DELLE ENTRATE	74.218.716,00	55.553.519,00	55.065.490,04
	U S C I T E			
9	SPESE PER PRESTAZIONI ISTITUZIONALI	42.742.000,00	47.699.000,00	42.918.059,94
10	TRASFERIMENTI PASSIVI	286.628,00	256.816,00	279.525,37
	- Trasferimenti allo Stato per contribuzioni ONPI	161.340,00	143.667,00	145.949,96
	- Trasferimenti ad altri Enti per contribuzioni:			
	- Istituti di patronato e assistenza sociale	121.543,00	108.229,00	109.948,97
	- Istituto italiano di medicina sociale	793,00	730,00	735,16
	- Commissione vigilanza fondi pensione - art. 2, D.I. 15/4/1998	2.952,00	4.190,00	22.891,28
11	POSTE CORRETTIVE E COMPENSATIVE DELLE ENTRATE	0,00	0,00	821.546,00
	- Rimborso di contributi	0,00	0,00	821.546,00
	COMPONENTI FINANZIARIE DI PARTE CORRENTE	43.028.628,00	47.955.816,00	44.019.131,31
12	SPESE DI AMMINISTRAZIONE	99.273,00	94.257,00	92.154,54
13	ONERI TRIBUTARI	8.764,00	10.245,00	12.318,07
	COMPONENTI ECONOMICHE	108.037,00	104.502,00	104.472,61
	TOTALE DELLE USCITE	43.136.665,00	48.060.318,00	44.123.603,92
14	AVANZO (+) DISAVANZO (-) DELL'ESERCIZIO	31.082.051,00	7.493.201,00	10.941.886,12

ALLEGATO B/8)

C.A.R.I.P.L.O.

ENTRATE		PREVENTIVO 2005		CONSUNTIVO
		1^ NOTA DI VARIAZIONE	AGGIORNATO	2005
1	CONTRIBUTI A CARICO DATORI DI LAVORO E ISCRITTI	198.225.000,00	171.094.000,00	161.901.458,92
2	REDDITI E PROVENTI PATRIMONIALI	0,00	0,00	294,57
	- Interessi attivi diversi	0,00	0,00	294,57
3	POSTE CORRETTIVE E COMPENSATIVE DELLE USCITE	4.950.000,00	0,00	1.495.359,00
	- Recupero di prestazioni	4.950.000,00	0,00	1.495.359,00
COMPONENTI FINANZIARIE DI PARTE CORRENTE .		203.175.000,00	171.094.000,00	163.397.112,49
4	TRASFERIMENTI DALLA G.I.A.S.	4.117.022,00	4.117.022,00	2.989.032,00
5	INTERESSI ATTIVI SUL CONTO CORRENTE CON L'INPS	23.272.520,00	21.236.365,00	16.067.363,19
6	CANONE D'USO NETTO DEGLI IMMOBILI.	1.311,00	499,00	650,23
7	VARIAZIONI PATRIMONIALI STRAORDINARIE	0,00	26.049,26	21.619,29
	- Plusvalore eccedenza fondo ammortamento immobili ceduti al FIP	0,00	26.049,26	21.619,29
COMPONENTI ECONOMICHE		27.390.853,00	25.379.935,26	19.078.664,71
TOTALE DELLE ENTRATE		230.565.853,00	196.473.935,26	182.475.777,20
USCITE				
8	SPESE PER PRESTAZIONI ISTITUZIONALI	158.462.000,00	169.526.000,00	199.518.138,07
9	TRASFERIMENTI PASSIVI	1.091.371,00	923.948,00	898.798,81
	- Trasferimenti allo Stato per contribuzioni ONPI	596.001,00	513.282,00	484.300,13
	- Trasferimenti ad altri Enti per contribuzioni:			
	- Istituti di patronato e assistenza sociale	448.987,00	386.672,00	364.839,43
	- Istituto italiano di medicina sociale	2.930,00	2.609,00	2.439,45
	- Commissione vigilanza fondi pensione - art. 2, D.I. 15/4/1998	43.453,00	21.385,00	47.219,80
10	POSTE CORRETTIVE E COMPENSATIVE DELLE ENTRATE .	0,00	0,00	29.561,00
	- Rimborso di contributi	0,00	0,00	29.561,00
COMPONENTI FINANZIARIE DI PARTE CORRENTE		159.553.371,00	170.449.948,00	200.446.497,88
11	SPESE DI AMMINISTRAZIONE .	367.313,00	335.877,00	363.175,00
12	ONERI TRIBUTARI	32.428,00	36.508,00	48.544,73
COMPONENTI ECONOMICHE		399.741,00	372.385,00	411.719,73
TOTALE DELLE USCITE		159.953.112,00	170.822.333,00	200.858.217,61
13	AVANZO (+) DISAVANZO (-) DELL'ESERCIZIO	70.612.741,00	25.651.602,26	-18.382.440,41

ALLEGATO B/9)

CASSA DI RISPARMIO VITTORIO EMANUELE PROVINCE SICILIANE - PALERMO -

	ENTRATE	PREVENTIVO 2005		CONSUNTIVO
		1^ NOTA DI VARIAZIONE	AGGIORNATO	2005
1	CONTRIBUTI A CARICO DATORI DI LAVORO E ISCRITTI	20.864.000,00	20.580.000,00	20.693.543,20
2	QUOTE DI PARTECIPAZIONE ISCRITTI	5.200.151,00	2.739.059,00	3.403.831,50
3	REDDITI E PROVENTI PATRIMONIALI	0,00	0,00	37,65
	- Interessi attivi diversi	0,00	0,00	37,65
4	POSTE CORRETTIVE E COMPENSATIVE DELLE USCITE	920.000,00	920.000,00	2.886.142,00
	- Recupero di prestazioni	920.000,00	920.000,00	2.886.142,00
	COMPONENTI FINANZIARIE DI PARTE CORRENTE	26.984.151,00	24.239.059,00	26.983.554,35
5	TRASFERIMENTI DALLA GIAS	0,00	0,00	120.540,00
6	TRASFERIMENTO DA ALTRE GESTIONI DELL'INPS	4.751.790,00	3.388.000,00	2.698.872,81
7	CANONE D'USO NETTO IMMOBILI STRUMENTALI	320,00	139,00	216,52
8	VARIAZIONI PATRIMONIALI STRAORDINARIE	0,00	7.230,00	6.252,24
	- Plusvalore eccedenza fondo ammortamento immobili ceduti al FIP	0,00	7.230,00	6.252,24
	COMPONENTI ECONOMICHE	4.752.110,00	3.395.369,00	2.825.881,57
	TOTALE DELLE ENTRATE	31.736.261,00	27.634.428,00	29.809.435,92
	U S C I T E			
9	SPESE PER PRESTAZIONI ISTITUZIONALI	66.083.000,00	73.960.000,00	99.653.929,32
10	TRASFERIMENTI PASSIVI	111.927,00	110.367,00	116.129,36
	- Trasferimenti allo Stato per contribuzioni ONPI	62.730,00	61.740,00	61.901,14
	- Trasferimenti ad altri Enti per contribuzioni:			
	- Istituti di patronato e assistenza sociale	47.257,00	46.512,00	46.632,20
	- Istituto italiano di medicina sociale	308,00	314,00	311,80
	- Commissione vigilanza fondi pensione - art. 2, D.I. 15/4/1998	1.632,00	1.801,00	7.284,22
11	POSTE CORRETTIVE E COMPENSATIVE DELLE ENTRATE	0,00	0,00	43.246,00
	- Rimborso di contributi	0,00	0,00	43.246,00
	COMPONENTI FINANZIARIE DI PARTE CORRENTE	66.194.927,00	74.070.367,00	99.813.304,68
12	SPESE DI AMMINISTRAZIONE	89.758,00	93.223,00	120.932,00
13	ONERI TRIBUTARI.	7.924,00	10.132,00	16.164,69
	COMPONENTI ECONOMICHE	97.682,00	103.355,00	137.096,69
	TOTALE DELLE USCITE	66.292.609,00	74.173.722,00	99.950.401,37
14	AVANZO (+) DISAVANZO (-) DELL'ESERCIZIO	-34.556.348,00	-46.539.294,00	-70.140.965,45

CASSA DI RISPARMIO DI TORINO

(ALL. B/10)

	ENTRATE	PREVENTIVO 2005		CONSUNTIVO
		1^ NOTA DI VARIAZIONE	AGGIORNATO	2005
1	CONTRIBUTI A CARICO DATORI DI LAVORO E ISCRITTI	68.327.000,00	61.760.000,00	57.332.694,00
2	QUOTE DI PARTECIPAZIONE ISCRITTI	33,00	0,00	0,00
3	REDDITI E PROVENTI PATRIMONIALI	0,00	0,00	104,31
	- Interessi attivi diversi	0,00	0,00	104,31
	COMPONENTI FINANZIARIE DI PARTE CORRENTE	68.327.033,00	61.760.000,00	57.332.798,31
4	TRASFERIMENTI DALLA G.I.A.S.	323.125,00	323.125,00	1.136.183,00
5	INTERESSI ATTIVI SUL CONTO CORRENTE CON L'INPS	7.836.886,00	7.335.611,00	5.684.563,61
6	CANONE D'USO NETTO DEGLI IMMOBILI.	438,00	174,00	187,94
7	VARIAZIONI PATRIMONIALI STRAORDINARIE	0,00	9.065,00	6.774,99
	- Plusvalore eccedenza fondo ammortamento immobili ceduti al FIP	0,00	9.065,00	6.774,99
	COMPONENTI ECONOMICHE	8.160.449,00	7.667.975,00	6.827.709,54
	TOTALE DELLE ENTRATE	76.487.482,00	69.427.975,00	64.160.507,85
	U S C I T E			
8	SPESE PER PRESTAZIONI ISTITUZIONALI	51.014.000,00	56.771.000,00	47.130.606,30
9	TRASFERIMENTI PASSIVI	370.107,00	337.080,00	310.961,09
	- Trasferimenti allo Stato per contribuzioni ONPI	205.437,00	185.280,00	171.500,81
	- Trasferimenti ad altri Enti per contribuzioni:			
	- Istituti di patronato e assistenza sociale	154.763,00	139.579,00	129.197,28
	- Istituto italiano di medicina sociale	1.010,00	942,00	863,86
	- Commissione vigilanza fondi pensione - art. 2, D.I. 15/4/1998	8.897,00	11.279,00	9.399,14
10	POSTE CORRETTIVE E COMPENSATIVE DELLE ENTRATE	0,00	0,00	52.963,00
	- Rimborso di contributi	0,00	0,00	52.963,00
	COMPONENTI FINANZIARIE DI PARTE CORRENTE	51.384.107,00	57.108.080,00	47.494.530,39
11	SPESE DI AMMINISTRAZIONE	122.880,00	116.880,00	104.970,67
12	ONERI TRIBUTARI.	10.849,00	12.704,00	14.031,18
	COMPONENTI ECONOMICHE	133.729,00	129.584,00	119.001,85
	TOTALE DELLE USCITE	51.517.836,00	57.237.664,00	47.613.532,24
13	AVANZO (+) DISAVANZO (-) DELL'ESERCIZIO	24.969.646,00	12.190.311,00	16.546.975,61

APPENDICE

EVOLUZIONE LEGISLATIVA E NORMATIVA

Nell'esercizio 2005 la Gestione speciale per l'erogazione dei trattamenti pensionistici al personale degli enti creditizi, decreto legislativo 20 novembre 1990, n. 357, è stata influenzata dai provvedimenti che si illustrano brevemente.

Per quanto riguarda il gettito contributivo, la gestione è stata interessata dalla lievitazione dei monti retributivi e dagli effetti dei provvedimenti che disciplinano l'adeguamento dei minimali di retribuzione imponibile.

Sono confermate le disposizioni dell'art. 1 del D.L. 9 ottobre 1989, n. 338, convertito nella legge 7 dicembre 1989, n. 389 e, a partire dal periodo di paga in corso al 1° gennaio 2002, in applicazione dell'art. 1, della legge 26 giugno 1981, n. 537, sono aumentati i limiti minimi di retribuzione giornaliera prevista, ai fini del calcolo della contribuzione previdenziale ed assistenziale, per la generalità dei lavoratori, in relazione all'aumento dell'indice medio del costo della vita calcolato dall'ISTAT.

I predetti minimali sono stati adeguati, se inferiori, a quello giornaliero pari al 9,50 per cento del trattamento minimo di pensione vigente dal 1° gennaio 2005 corrispondente a € 39,94 per ciascuna giornata (art. 7, comma 1, secondo periodo, del D.L. 12 settembre 1983, n. 463, convertito dalla legge 11/11/1983, n. 638, modificato dal D.L. 9 ottobre 1989, n. 338, convertito nella legge 7 dicembre 1989, n. 389).

Il parametro di cui all' art. 7, comma 1, primo periodo, del D.L. 12 settembre 1983, n. 463, convertito dalla legge 11/11/1983, n. 638, modificato dal secondo comma dell'art. 1 del D.L. 9 ottobre 1989, n. 338, convertito nella legge 7 dicembre 1989, n. 389, valido per l'accredito dei contributi obbligatori e figurativi, ha subito l'aumento rapportato all'importo del trattamento minimo mensile di pensione a carico del F.P.L.D. in vigore al 1° gennaio di ogni anno e, per l'anno 2005, è stato pari a € 168,17 settimanali.

Si è inoltre verificato l'adeguamento annuale sulla base della variazione percentuale dell'indice ISTAT dei prezzi al consumo per le famiglie degli operai e degli impiegati:

- della prima fascia di retribuzione pensionabile oltre la quale è dovuto il contributo dell'1 per cento di cui all'art. 3-ter della legge 14 novembre 1992, n. 438, fissata per l'anno 2005 a € 38.641,00 annue;
- del tetto imponibile e pensionabile per i nuovi iscritti e per gli optanti di cui all'art. 2, comma 18 della Legge n. 335/1995 fissato per l'anno 2005 in € 84.049,00.

La Gestione speciale dell'assicurazione generale obbligatoria per l'erogazione dei trattamenti pensionistici al personale degli enti pubblici creditizi di cui al decreto legislativo 20 novembre 1990, n. 357 continuerà ad essere influenzata anche dai provvedimenti che si riassumono di seguito.

La legge 23 agosto 2004, n. 243, recante "Norme in materia pensionistica e deleghe al Governo nel settore della previdenza pubblica, per il sostegno alla previdenza complementare e all'occupazione stabile e per il riordino degli enti di previdenza e assistenza obbligatoria", ha introdotto modifiche normative in materia di requisiti per il diritto al pensionamento di anzianità con effetto dal 1° gennaio 2008.

Ai fini dei riflessi finanziari per l'anno 2004 sulla Gestione enti pubblici creditizi la stessa legge all'articolo 1, commi da 12 a 17, detta una nuova disciplina volta ad incentivare il posticipo del pensionamento di anzianità dei lavoratori dipendenti del settore privato.

In particolare, il comma 12 stabilisce che i predetti lavoratori, che abbiano maturato i requisiti minimi indicati alle tabelle di cui all'articolo 59, commi 6 e 7, della legge 27 dicembre 1997, n. 449, per l'accesso al pensionamento di anzianità, per il periodo 2004/2007, possono esercitare la facoltà di rinuncia all'accredito contributivo relativo all'assicurazione generale obbligatoria per l'invalidità, la vecchiaia ed i superstiti dei lavoratori dipendenti ed alle forme sostitutive della medesima. A seguito dell'esercizio di tale facoltà viene meno, da parte del datore di lavoro, l'obbligo di versamento contributivo alle forme assicurative, a decorrere dalla prima scadenza utile per il pensionamento prevista dalla normativa previgente alla legge n. 243 del 2004.

L'importo dei contributi non versati deve essere interamente corrisposto al lavoratore entro il mese successivo al periodo di paga cui si riferiscono.

Il decreto 6 ottobre 2004 del Ministro del lavoro e delle politiche sociali, di concerto con il Ministro dell'economia e delle finanze ha dato attuazione alla normativa sull'incentivo per il posticipo del pensionamento.

La legge 3 agosto 2004, n. 206, pubblicata nella G.U. n. 187 dell'11 novembre 2004 "Nuove norme in favore delle vittime del terrorismo e

delle stragi di tale matrice” ha introdotto ed ampliato un complesso di benefici economici, previdenziali e fiscali a favore delle vittime degli atti di terrorismo e delle stragi di tale matrice, compiuti sul territorio nazionale o extranazionale, se coinvolgenti cittadini italiani nonché ai loro familiari superstiti. I benefici previsti dalla citata legge si applicano alle vittime di eventi terroristici verificatisi sul territorio nazionale dal 1° gennaio 1961 e dal 1° gennaio 2003 per eventi accaduti al di fuori del territorio nazionale.

L’articolo 2, comma 1, dispone che “ai fini della liquidazione della pensione e dell’indennità di fine rapporto o altro trattamento equipollente a chiunque subisca o abbia subito un’invalidità permanente di qualsiasi entità e grado in conseguenza di atti di terrorismo e delle stragi di tale matrice, nonché alle vedove e agli orfani, si applica l’articolo 2 della legge 24 maggio 1970, n. 336, e successive modificazioni”.

Si rammenta che la legge 24 maggio 1970, n. 336 reca “Norme a favore dei dipendenti civili dello Stato ed Enti pubblici ex combattenti ed assimilati”.

Il successivo comma 2, stabilisce che è riconosciuto il diritto ad una maggiorazione della misura della pensione e dei relativi benefici per coloro che sono stati collocati a riposo alla data di entrata in vigore della legge.

Il comma 3, dispone che “sono fatti salvi i trattamenti pensionistici di maggior favore derivanti da iscrizioni assicurative obbligatorie di lavoratori dipendenti, autonomi o liberi professionisti”.

L’articolo 3, comma 1, dispone che “a tutti coloro che hanno subito un’invalidità permanente inferiore all’80 per cento della capacità lavorativa, causata da atti di terrorismo e dalle stragi di tale matrice, è riconosciuto un aumento figurativo di dieci anni di versamenti contributivi utili ad aumentare, per una pari durata, l’anzianità pensionistica maturata, la misura della pensione, nonché il trattamento di fine rapporto o altro trattamento equipollente”.

L’articolo 4, comma 1, stabilisce che “coloro che hanno subito un’invalidità permanente pari o superiore all’80 per cento della capacità lavorativa, causata da atti di terrorismo e dalle stragi di tale matrice, sono equiparati, ad ogni effetto di legge, ai grandi invalidi di guerra di

cui all'articolo 14 del testo unico di cui al decreto del Presidente della Repubblica 23 dicembre 1978, n. 915.

Il comma 2 prevede che in favore di tali soggetti "è riconosciuto il diritto immediato alla pensione diretta, calcolata in base all'ultima retribuzione percepita integralmente dall'avente diritto e rideterminata secondo le previsioni di cui all'articolo 2, comma 2. I criteri di cui al comma 2 si applicano per la determinazione della misura della pensione di reversibilità o indiretta in favore dei superstiti in caso di morte della vittima di atti di terrorismo e delle stragi di tale matrice; tali pensioni non sono decurtabili ad ogni effetto di legge".

Il successivo comma 3, dell'art. 4 prevede che i criteri previsti dal comma 21 si applichino anche alle pensioni di reversibilità, ovvero alle pensioni indirette in favore dei superstiti. Pertanto, le pensioni di reversibilità o indirette liquidate a favore del familiare superstite della vittima di atto di terrorismo o strage che abbia riportato un'invalidità permanente pari o superiore all'80 per cento dovranno essere calcolate sulla base dell'ultima retribuzione integralmente percepita dall'avente diritto e rideterminata ai sensi dell'art. 2 della legge n. 336/1970 e sull'intera anzianità contributiva accreditata a favore del de cuius.

Dette ultime prestazioni non sono decurtabili ad ogni effetto di legge e, pertanto, nel caso di specie, non è applicabile l'art. 1, comma 41 della legge n. 335/1995, nonché le disposizioni relative all'applicazione del contributo di solidarietà.

A norma dell'art. 5, comma 4, in caso di decesso di soggetti che subiscono o abbiano subito una invalidità permanente non inferiore ad un quarto della capacità lavorativa, nonché ai superstiti delle vittime, compresi gli orfani maggiorenni, ai quali oltre all'attribuzione della elargizione di cui al comma 1 dell'art. 5, è stato concesso lo speciale assegno vitalizio, non reversibile e soggetto alla perequazione automatica, ai superstiti aventi diritto alla pensione di reversibilità sono attribuite due annualità, comprensive della tredicesima mensilità, del trattamento pensionistico stesso. Detto importo, pari a quello determinato all'atto del decesso del dante causa, spetta al coniuge superstite, ai figli minori, ai figli maggiorenni, ai genitori e ai fratelli e alle sorelle se conviventi e a carico.

L'articolo 7, comma 1, stabilisce che "ai pensionati vittime di atti di terrorismo e delle stragi di tale matrice e ai loro superstiti è assicurato l'adeguamento costante della misura delle relative pensioni al

trattamento in godimento dei lavoratori in attività nelle corrispondenti posizioni economiche e con pari anzianità”.

L'articolo 16 pone a carico dello Stato l'onere derivante dall'attuazione della legge stessa.

Con il decreto del Ministro del Lavoro e delle Politiche Sociali di concerto con il Ministro dell'Economia e delle Finanze del 7 febbraio 2003, n. 57, pubblicato sulla Gazzetta Ufficiale il 5 aprile 2003 Serie Generale n. 80 ed entrato in vigore in data 20 aprile 2003 è stato emanato il regolamento recante le modalità di attuazione dell'articolo 71 della legge 23 dicembre 2000, n. 388.

L'articolo 1, comma 1, del decreto in parola in coerenza con l'articolo 71, comma 1, della menzionata legge 388/2000, dispone che “ai soggetti iscritti a due o più forme di assicurazione obbligatoria per l'inabilità, la vecchiaia ed i superstiti, alle forme sostitutive, esclusive ed esonerative della stessa, nonché alle forme pensionistiche obbligatorie gestite dagli enti di cui al decreto legislativo 30 giugno 1994, n. 509 e al decreto legislativo 10 febbraio 1996, n. 103, che non abbiano maturato, in alcuna delle predette forme, il diritto a pensione, hanno facoltà di utilizzare, cumulandoli per il perfezionamento del requisito dell'iscrizione e della contribuzione, i periodi assicurativi posseduti presso le medesime forme e non sufficienti, separatamente considerati, per la liquidazione di pensione autonoma, ai fini del conseguimento della pensione di vecchiaia e del trattamento pensionistico per inabilità, a condizione che almeno una quota del trattamento sia liquidabile col sistema retributivo.

A norma dell'articolo 71, primo comma, ultimo periodo, della legge n. 388/2000 e dell'articolo 1, comma 2, del decreto n. 57 la facoltà di totalizzazione opera anche a favore dei superstiti degli assicurati, ancorché questi ultimi siano deceduti prima del compimento dell'età pensionabile.

E' consentito il cumulo dei periodi assicurativi non coincidenti posseduti presso due o più forme pensionistiche nelle quali il lavoratore è stato iscritto, qualora tali periodi, separatamente considerati, non soddisfano i requisiti minimi stabiliti dagli ordinamenti delle singole gestioni, ed a condizione che almeno una quota del trattamento sia liquidabile col sistema retributivo.

Il diritto a pensione da totalizzazione presuppone quindi, tra l'altro, che alla data del 31 dicembre 1995 l'interessato possa far valere, almeno in

una delle gestioni interessate, un'anzianità contributiva che dia luogo ad una quota del trattamento da liquidare col sistema retributivo.

La totalizzazione è ammessa purché riguardi tutti e per intero i periodi assicurativi.

Le quote di pensione relative alle posizioni assicurative costituite nelle singole gestioni previdenziali, calcolate ciascuna con le norme vigenti in materia presso le gestioni medesime e in proporzione alle singole anzianità contributive, sono poste a carico delle gestioni interessate e sono reversibili ai superstiti con le modalità e nei limiti previsti da ogni singola gestione.

Ai fini del diritto alla pensione di vecchiaia e alla pensione ai superstiti la domanda di totalizzazione deve essere presentata all'INPS quando l'INPS sia l'Ente di ultima iscrizione.

Il diritto alla pensione di inabilità assoluta e permanente è conseguito in base ai requisiti di assicurazione e di contribuzione richiesti nella forma pensionistica nella quale il lavoratore è iscritto al verificarsi dello stato invalidante. Ai fini del perfezionamento dei predetti requisiti si sommano i periodi assicurativi e contributivi risultanti presso le singole gestioni nelle quali l'assicurato è stato iscritto, purché tra i periodi stessi non vi siano interruzioni superiori a ventiquattro mesi.

Per completezza di informazioni si segnala che la materia è stata recentemente oggetto di rivisitazione con il decreto legislativo 2 febbraio 2006, n. 42, i cui effetti non sono comunque esplicitati nell'anno 2005.

In materia di perequazione automatica delle pensioni il decreto del 18 novembre 2005, emanato dal Ministro dell'economia e delle finanze di concerto con il Ministro del lavoro e delle politiche sociali fissa nella misura del 2,0 per cento l'aumento di perequazione automatica per l'anno 2005, già applicato in via revisionale nella percentuale del 1,9%.

La legge 23 agosto 2004, n. 243, articolo 1, comma 55 dispone che al fine di estinguere il contenzioso giudiziario relativo ai trattamenti corrisposti a talune categorie di pensionati iscritti ai vigenti regimi previdenziali sostitutivi, attraverso il pieno riconoscimento di un equo e omogeneo trattamento a tutti i pensionati iscritti ai vigenti regimi integrativi, l'articolo 3, comma 1, lettera p) della legge 23 ottobre 1992, n. 421, e l'articolo 503, devono intendersi nel senso che la perequazione automatica delle pensioni prevista dall'articolo 11 del decreto legislativo

30 dicembre 1992, n. 503, si applica al complessivo trattamento percepito dai pensionati di cui all'articolo 3 del decreto legislativo 20 novembre 1990, n. 357. All'assicurazione generale obbligatoria fa esclusivamente carico la perequazione sul trattamento pensionistico di propria pertinenza.

ISTITUTO NAZIONALE DELLA PREVIDENZA SOCIALE
SEDE CENTRALE ROMA

GESTIONE DEI CONTRIBUTI E DELLE PRESTAZIONI
PREVIDENZIALI DEI COLTIVATORI DIRETTI,
COLONI E MEZZADRI

RENDICONTO DELL'ANNO 2005

RELAZIONE DEL DIRETTORE GENERALE

Il bilancio consuntivo dell'anno 2005 della Gestione dei contributi e delle prestazioni previdenziali dei coltivatori diretti, coloni e mezzadri presenta un disavanzo economico di esercizio di 3.057 mln.

Per effetto di tale risultato il disavanzo patrimoniale passa da 36.090 mln del 31 dicembre 2004 a 39.147 mln del 31 dicembre 2005.

Per una visione immediata dell'andamento della Gestione, nel prospetto che segue, vengono riportate le risultanze sintetiche relative all'ultimo quinquennio.

RISULTATO DI ESERCIZIO E SITUAZIONE PATRIMONIALE

(in mln)

ANNO	ENTRATE	USCITE	RISULTATO DI ESERCIZIO	SITUAZIONE PATRIMONIALE AL 31 DICEMBRE
2001	1.157	4.026	-2.868	-27.270
2002	1.184	4.203	-3.019	-30.289
2003	1.190	3.942	-2.752	-33.041
2004	1.174	4.223	-3.049	-36.090
2005	1.188	4.245	-3.057	-39.147

Per favorire il commento delle principali poste di bilancio, nella pagina seguente viene riportato un prospetto nel quale risultano evidenziati i dati relativi:

- ai valori "economici" delle entrate e delle uscite accertati per il 2005, raffrontati con i corrispondenti dati ipotizzati per lo stesso anno (1^a nota di variazione e previsioni aggiornate) e con quelli accertati per il 2004;
- alla situazione patrimoniale risultante all'inizio e alla fine degli anni 2004 e 2005.

SINTESI DELLA SITUAZIONE ECONOMICO PATRIMONIALE

(in migliaia)

	CONSUNTIVO 2004	PREVENTIVO 2005		CONSUNTIVO 2005
		1^ Nota di Variazione	Aggiornato	
DEFICIT PATRIMONIALE INIZIO ANNO	-33.041.029	-36.090.214	-36.090.214	-36.090.214
ENTRATE:				
Contributi a carico degli iscritti.....	910.861	931.124	903.378	912.947
Quote di partecipazione degli iscritti.....	28.302	9.324	10.859	20.818
Poste correttive e compensative di uscite.....	96.088	92.897	96.597	101.456
Redditi e proventi patrimoniali	52	27	56	49
Entrate non classificabili in altre voci.....	4.067	3.918	4.042	10.211
Trasferimenti dalla GIAS.....	109.726	110.139	105.945	107.030
Trasferimenti da altre Gestioni dell'INPS.....	22	38	21	9
Canone d'uso netto degli immobili strumentali.....	614	639	273	278
Variazioni patrimoniali straordinarie.....	1.441	-	15.305	15.854
Prelievi da accantonamenti e fondi.....	22.954	-	-	19.095
TOTALE DELLE ENTRATE.....	1.174.127	1.148.106	1.136.476	1.187.747
USCITE:				
Spese per prestazioni-istituzionali.....	2.999.483	3.279.027	3.024.242	2.996.228
Trasferimenti passivi.....	6.843	6.824	6.584	7.068
Spese di amministrazione.....	173.472	179.232	183.595	155.040
Oneri finanziari.....	990.126	1.389.445	1.372.226	1.010.829
Poste correttive e compensative di entrate.....	11.372	13.140	11.013	10.348
Uscite non classificabili in altre voci.....	570	405	492	546
Trasferimenti ad altre Gestioni dell'INPS.....	451	347	395	725
Oneri tributari.....	5.974	7.101	5.546	5.274
Variazioni patrimoniali straordinarie.....	21.247	-	-	20.343
Svalutazione e deprezzamenti.....	13.774	26.736	4.114	38.209
TOTALE DELLE USCITE.....	4.223.312	4.902.257	4.608.207	4.244.610
RISULTATO DELL'ESERCIZIO:				
Disavanzo.....	-3.049.185	-3.754.151	-3.471.731	-3.056.863
DEFICIT PATRIMONIALE FINE ANNO.....	-36.090.214	-39.844.365	-39.561.945	-39.147.077

Nel rinviare ad apposita appendice il commento concernente l'evoluzione del quadro normativo che ha caratterizzato la Gestione nell'esercizio 2005 di seguito si forniscono alcune delucidazioni relative alle partite di entrata e di uscita maggiormente significative.

CONTRIBUTI A CARICO DEGLI ISCRITTI – Sono stati accertati in 913 mln, a fronte dei 911 mln del 2004.

Il numero degli iscritti alla Gestione passa da 553.259 del 2004 a 535.574 nel corrente esercizio.

Per l'anno 2005, le aliquote sono state le seguenti:

- 20,30% per la generalità delle imprese (ridotta al 17,80% per i soggetti di età inferiore ai 21 anni);
- 17,30% per le imprese ubicate nei territori montani o in zone svantaggiate (ridotta a 12,80% per i soggetti di età inferiore ai 21 anni).

Il contributo addizionale di cui alla legge n. 160/1975 è stato determinato in euro 0,55 a giornata per 156 giornate annue, per complessivi euro 85,80.

L'analisi completa del predetto gettito contributivo viene riportata nell'allegato n. 4, che riguarda per:

- 773 mln, i contributi derivanti dall'applicazione dell'aliquota prevista dall'art. 7 della legge n. 233/1990;
- 92 mln, il contributo addizionale del 2% dovuto ai sensi dell'art. 12 della legge n. 233/1990, per far fronte agli oneri derivanti dall'erogazione delle pensioni ai superstiti della categoria, deceduti anteriormente al 2 maggio 1969;
- 44 mln, il contributo dovuto ai sensi dell'art. 17 della legge 160/1975 per il risanamento della Gestione, ripristinato dall'art. 13, comma 2, della legge n. 405/1990;
- 4 mln ai contributi per l'indennità di maternità, previsti nella misura di € 7,49 annui per iscritto.

QUOTE DI PARTECIPAZIONE DEGLI ISCRITTI - Accertate in complessivi 21 mln, attengono per 5 mln ai contributi per la prosecuzione volontaria, per 2 mln ai proventi per divieto di cumulo fra pensioni e redditi da lavoro, per 13 mln ai valori di riscatto diversi per periodi scoperti di assicurazione e per 91 mgl ai versamenti effettuati da coloro che, già pensionati alla data del 1 dicembre 2002, hanno potuto beneficiare con tale somma del regime di totale cumulabilità della pensione di anzianità con il reddito da lavoro, così come previsto dall'art. 44, commi 2 e 3, della legge 289/2002, pur non avendo i

requisiti stabiliti al 1° comma della stessa legge (anzianità contributiva pari o superiore a 37 anni e 58 anni di età all'atto del pensionamento).

POSTE CORRETTIVE E COMPENSATIVE DI USCITE – Accertate in 101 mln riguardano principalmente i recuperi di prestazioni pensionistiche a rettifica delle prestazioni poste a carico della gestione in anni precedenti.

ENTRATE NON CLASSIFICABILI IN ALTRE VOCI – Sono state accertate, complessivamente, in 10 mln e riguardano le somme aggiuntive per iscrizione pregressa o ritardato versamento dei contributi dovuti (5 mln) e la posta delle entrate diverse (5mln).

TRASFERIMENTI DALLA GESTIONE DEGLI INTERVENTI ASSISTENZIALI E DI SOSTEGNO ALLE GESTIONI PREVIDENZIALI

– Pari a 107 mln, riguardano, come riportato nell'allegato n. 7:

- per 70 mln, la copertura del minor gettito contributivo, derivante da agevolazioni concesse per legge agli iscritti delle aziende agricole situate in comuni montani o nelle zone svantaggiate e della riduzione dell'aliquota contributiva per gli iscritti di età inferiore ai 21 anni;
- per 34 mln, l'eccedenza del contributo dello Stato per assegni familiari, che viene trasferito alla Gestione ai sensi dell'art. 28, comma 2, della legge n. 88/1989;
- per 1 mln la copertura degli oneri derivanti dall'applicazione alle pensioni con anzianità contributiva pari o superiore a 40 anni delle disposizioni in materia di cumulo con redditi da lavoro previste per le pensioni di vecchiaia di cui all'art. 77 della legge 448/1998;
- per 2 mln la copertura delle minori entrate derivanti dalla modifica delle norme sul cumulo tra pensioni e reddito da lavoro ai sensi dell'art. 72 legge 388/2000;
- per 290 mgl la copertura figurativa per periodi di astensione facoltativa per il diritto alla cura e alla formazione dei bambini nati dall'1/1/2000 (congedi parentali – art.3, legge n. 53/2000).

VARIAZIONI PATRIMONIALI STRAORDINARIE – Ammontano a 16 mln e si riferiscono, principalmente, al plus valore ed eccedenza del Fondo ammortamento relativi agli immobili ceduti al FIP (13 mln) ed in misura minore all'eliminazione di residui passivi concernenti debiti per rate di pensioni prescritte (3 mln).

PRELIEVI DA ACCANTONAMENTI E FONDI – Iscritti per complessivi 19 mln, riguardano il prelievo dal fondo svalutazione crediti contributivi a copertura delle perdite per residui di contributi insussistenti rilevate nell'anno (18 mln) e il prelievo dal fondo svalutazione crediti per prestazioni da recuperare (1 mln).

SPESE PER PRESTAZIONI - Ammontano, complessivamente, a 2.996 mln ed attengono, quasi interamente, a rate di pensioni (2.990 mln). Presentano, rispetto all'anno precedente, un decremento di 4 mln da imputare al minor peso delle quote pensionistiche di competenza di altri fondi a carico della Gestione, nonostante un lieve aumento del numero di pensioni in essere (+39.296) e un aumento del valore medio delle stesse, sul quale incide l'adeguamento della perequazione automatica nella misura del 2,0 per cento a decorrere dal 1° gennaio 2005, valore fissato dal D.M. del 18/11/2005.

Come analizzato nell'allegato n. 8, l'importo di natura non previdenziale riguarda, prevalentemente, la copertura dell'onere relativo:

- all'integrazione al trattamento minimo dell'assegno ordinario di invalidità concesso ai sensi dell'art. 1 della legge n. 222/1984 (44 mln);
- alla maggiorazione di cui all' art. 1, legge n. 140/1985 e successive modificazioni e integrazioni (45 mln);
- all'incremento a 516,46 euro di cui all'art. 38 c. 1, legge n.448/2001 (28 mln);
- alla quota parte di ciascuna mensilità di pensione erogata con decorrenza dall'1/1/1989 (1.694 mln), importo aggiornato sulla base del contributo fissato per il 2005 dall'art. 1 c. 139 della legge 311/2004, con le percentuali di riparto fissate dalla Conferenza dei Servizi del 06/10/2005 con la quale è stata determinata per il corrente anno la quota per la Gestione dei coltivatori diretti, coloni e mezzadri nella misura del 12,28% dell'importo netto dei trasferimenti da ripartire (13.798 mln), in quanto sussistono i requisiti previsti dall'art. 3 comma 2 della legge 335/1995;
- alla quota parte di pensione liquidata ai sensi dell'art. 11 della legge 54/1982 (272 mln);
- all'importo aggiuntivo pari a € 154,94 annue erogate in occasione della corresponsione della 13° mensilità in favore dei pensionati che si trovano in particolari condizioni, di cui al l'art. 70, comma 7, della legge 388/2000 (19 mln).

Figurano, inoltre, nel predetto allegato l'onere per l'indennità di

maternità alle lavoratrici della categoria prevista dalla legge n. 546/1987 (5 mln) le cui beneficiarie, per l'anno 2005, sono state pari a 4.179 unità e l'onere per la prevenzione e cura dell'invalidità per la quota concernente le prestazioni economiche ed accessorie, a carico dell'INPS ai sensi dell'art. 8 ter della legge n. 331/1981e successive modificazioni (367 mgl).

Per una valutazione sul grado di copertura del gettito contributivo rispetto all'onere per prestazioni, nella tabella che segue si riportano, con riferimento agli ultimi cinque anni, i dati concernenti il numero degli iscritti, il numero delle pensioni in pagamento, il gettito contributivo e l'onere delle prestazioni, con i relativi rapporti.

NUMERO DEGLI ISCRITTI E DELLE PENSIONI IN ESSERE ALLA FINE DELL'ANNO E AMMONTARE DEI CONTRIBUTI E DELLE PRESTAZIONI

Anno	Iscritti	Pensioni	Contributi	Prestazioni	Rapporto	
			(*)	(**)	Iscritti	Contributi
			(in mln)		Pensioni	Prestazioni
2001	623.508	859.084	952	2.591	0,73	0,37
2002	599.413	907.294	924	2.791	0,66	0,33
2003	576.006	961.189	940	2.739	0,60	0,34
2004	553.259	1.008.673	939	2.999	0,55	0,31
2005	535.574	1.047.969	934	2.996	0,51	0,31

(*) I contributi comprendono le quote di partecipazione degli iscritti.

(**) Gli importi indicati sono al netto degli oneri pensionistici ritenuti di natura non previdenziale, posti a carico della Gestione degli interventi assistenziali e di sostegno alle gestioni previdenziali ai sensi dell'art. 37 della legge n. 88/1989.

Nei due prospetti seguenti si riportano, rispettivamente per le pensioni liquidate e vigenti negli anni 2004 e 2005, l'importo annuo, quello medio e i dati riguardanti il numero delle pensioni, suddivisi per categoria.

PENSIONI LIQUIDATE NEGLI ANNI 2004 E 2005

ANNO	CATEGORIA	NUMERO	IMPORTO ANNUO (1)	IMPORTO MEDIO ANNUO
2004	Vecchiaia.....	51.393	355.762.245	6.922
	Invalidità.....	2.909	16.907.832	5.812
	Superstiti.....	22.055	88.336.700	4.005
	Totale.....	76.357	461.006.777	6.038
2005	Vecchiaia.....	52.478	355.871.849	6.781
	Invalidità.....	3.204	18.979.227	5.924
	Superstiti.....	23.435	96.950.428	4.137
	Totale.....	79.117	471.801.504	5.963

PENSIONI ESISTENTI ALLA FINE DEGLI ANNI 2004 E 2005

ANNO	CATEGORIA	NUMERO	IMPORTO ANNUO (1)	IMPORTO MEDIO ANNUO
2004	Vecchiaia.....	1.082.924	7.509.836.998	6.935
	Invalidità.....	480.960	2.510.970.537	5.221
	Superstiti.....	412.007	1.413.298.399	3.430
	Totale.....	1.975.891	11.434.105.934	5.787
2005	Vecchiaia.....	1.101.782	7.817.349.811	7.095
	Invalidità.....	424.653	2.255.235.062	5.311
	Superstiti.....	399.604	1.427.716.566	3.573
	Totale.....	1.926.039	11.500.301.439	5.971

(1) Comprende quote di pensione poste a carico di altre gestioni.

**PENSIONI ESISTENTI ALLA FINE DEGLI ANNI 2004 E 2005
AVENTI DECORRENZA POST 1988**

ANNO	CATEGORIA	NUMERO	IMPORTO ANNUO	IMPORTO MEDIO ANNUO
2004	Vecchiaia.....	889.870	6.481.434.231	7.284
	Invalità.....	34.162	191.144.167	5.595
	Superstiti.....	84.641	347.435.699	4.109
	Totale.....	1.008.673	7.020.014.097	6.960
2005	Vecchiaia.....	923.595	6.851.988.187	7.419
	Invalità.....	32.270	184.945.122	5.731
	Superstiti.....	92.104	392.673.298	4.263
	Totale.....	1.047.969	7.429.606.607	7.090

TRASFERIMENTI PASSIVI - Ammontano complessivamente a 7 mln ed attengono, come evidenziato nell'allegato n. 9, a contribuzioni a favore dello Stato già destinate all'ONPI (2 mln), a contribuzioni a favore degli Istituti di patronato e assistenza sociale e dell'Istituto di medicina sociale (2 mln) e, infine, a trasferimenti ad altri Enti di contributi per la copertura di periodi assicurativi (3 mln).

SPESE DI AMMINISTRAZIONE - Risultano determinate in 155 mln (173 mln nel 2004) e rappresentano la quota parte delle spese di amministrazione complessive dell'Istituto, attribuite alla Gestione in base ai criteri previsti dal vigente Regolamento di contabilità e per l'esecuzione delle opere, delle forniture e dei servizi dell'INPS.

Nella tabella che segue si riportano, per grandi aggregati, i dati delle spese di amministrazione a carico della Gestione rispettivamente per gli anni 2004 e 2005.

SPESE DI AMMINISTRAZIONE
(in migliaia)

AGGREGATI	ANNO 2004	ANNO 2005
SPESE PER IL PERSONALE.....	107.355	107.676
SPESE PER SERVIZI SVOLTI DA ALTRI ENTI:		
- Amministrazione Postale	10.026	11.206
- Banche e Uffici C//c postali	4.498	4.769
- Altri Enti	9.900	7.852
SPESE POSTALI, TELEGRAFICHE E TELEFONICHE.....	3.980	3.292
ILLUMINAZIONE, FORZA MOTRICE, RISCALDAMENTO, CONDIZIONAMENTO, CONDUZIONE, PULIZIA, VIGILANZA, FITTO LOCALI, MANUTENZIONE E ADATTAMENTO STABILI STRUMENTALI.....	9.298	9.534
SPESE PER ACCERTAMENTI SANITARI.....	80	71
SPESE LEGALI.....	5.357	5.051
SPESE PER I SERVIZI INFORMATICI E AMM.TO APPARECCHIATURE INFORMATICHE.....	8.967	8.870
ALTRE SPESE.....	21.811	19.574
TOTALE.....	181.272	177.895
Meno: RECUPERI.....	6.238	21.914
Meno: RESIDUI INSUSSISTENTI PASSIVI.....	1.562	941
TOTALE NETTO.....	173.472	155.040

ONERI FINANZIARI – Determinati in 1.011 mln (990 mln nel 2004), sono costituiti per 1.008 mln dagli interessi passivi maturati sul conto corrente che la Gestione intrattiene con l'Inps per le anticipazioni ricevute a titolo oneroso e per 3 mln dagli interessi passivi su prestazioni arretrate.

La misura del saggio di interesse, che le gestioni finanziariamente passive debbono corrispondere a quelle attive come previsto dal vigente Regolamento di contabilità, è stata fissata nel 2,69% (2,86% nel 2004), così come stabilito dal Consiglio di Amministrazione con deliberazione n.173 del 7 giugno 2006.

POSTE CORRETTIVE E COMPENSATIVE DI ENTRATE – Pari a 10 mln si riferiscono quasi esclusivamente a rimborsi di contributi.

ONERI TRIBUTARI - Iscritti per 5 mln si riferiscono, principalmente, agli oneri relativi all'imposta regionale sulle attività produttive e, in misura minore, alle ritenute erariali sui conti correnti postali.

VARIAZIONI PATRIMONIALI STRAORDINARIE - Ammontano complessivamente a 20 mln e riguardano l'accertata irrecuperabilità di crediti per contributi e sanzioni, nonché alla perdita dei crediti per prestazioni da recuperare (all.10).

SVALUTAZIONI E DEPREZZAMENTI – L'importo di 38 mln riguarda per:

- 34 mln l'assegnazione al fondo svalutazione crediti contributivi, che tiene conto del prelievo di 18 mln a copertura dell'eliminazione di residui per contributi effettuata nell'anno (allegato 10) e dell'adeguamento del fondo medesimo alle percentuali di svalutazione dei crediti contributivi, stabilite con determinazione del Direttore Generale n.17 dell' 8 giugno 2006, nelle seguenti misure:
 - 28,30% per i crediti fino al 31 dicembre 2001;
 - 19,50% per i crediti degli anni 2002, 2003 e 2004;
 - 14,50% per i crediti relativi all'anno 2005.
- 4 mln l'assegnazione al fondo svalutazione crediti per prestazione da recuperare, resasi necessaria dopo il prelievo di 1 mln per la copertura della perdita dell'anno (allegato 10) e per adeguarlo alla percentuale di svalutazione del 31,00% dei relativi crediti.

RISULTATO DI ESERCIZIO - L'esercizio in esame chiude con una eccedenza delle uscite (4.245 mln) sulle entrate (1.188 mln) di 3.057 mln che costituisce il disavanzo di esercizio per l'anno 2005.

Nel prospetto che segue vengono posti a raffronto i valori delle attività e passività che si presumono all'inizio e alla fine dell'anno 2005.

(in migliaia)

	STATO PATRIMONIALE		
	al 1° gennaio	al 31 dicembre	Variazioni
ATTIVITA'			
- Quota partecipazione immobili strumentali.	5.294	4.729	-565
- Residui attivi	1.033.327	1.099.465	66.138
- Ratei attivi	216.408	220.769	4.361
TOTALE DELLE ATTIVITA'	1.255.029	1.324.963	69.934
PASSIVITA'			
- Debito in c/c con l'Inps	36.841.439	39.919.309	3.077.870
- Residui passivi	236.525	264.572	28.047
- Ratei passivi	29.308	31.073	1.765
- Fondi di accantonamento vari	305	305	-
- Poste rettificative dell'attivo	237.666	256.781	19.115
TOTALE DELLE PASSIVITA'	37.345.243	40.472.040	3.126.797
DEFICIT PATRIMONIALE	36.090.214	39.147.077	3.056.863

Relativamente alle principali voci dello stato patrimoniale, si fa presente quanto segue:

QUOTA DI PARTECIPAZIONE ALL'ACQUISIZIONE DI IMMOBILI STRUMENTALI ADIBITI AD UFFICI - L'importo di 5 mln rappresenta la quota parte del valore degli immobili strumentali evidenziato nel bilancio dell'Istituto, attribuita alla Gestione ai sensi del precitato Regolamento di contabilità.

Rispetto al 2004 tale quota ha subito una diminuzione pari all'11 per cento, in seguito all'operazione di trasferimento degli immobili strumentali al Fondo Immobili Pubblici, stabilita con decreto del Ministro dell'economia e delle finanze del 23 dicembre 2005.

RESIDUI ATTIVI – Ammontano a 1.099 mln e risultano così costituiti:

- per 836 mln dai crediti ceduti alla S.C.C.I. S.p.A. (794 mln per contributi e 42 mln per sanzioni), compresi quelli per i quali l'Istituto cura la riscossione per conto della società veicolo. Il predetto importo tiene conto di quanto ricavato dalla riscossione da cartolarizzazione (106 mln) avvenuta nel 2005 ma relativa ai crediti fino al 1999 e per l'anno 2000. Tale cartolarizzazione è stata formalizzata con il sesto contratto di cessione dei crediti relativi agli anni fino al 2005, definito con Decreto del Ministero dell'economia e delle finanze del 30 novembre 2005;
- per 191 mln dai crediti non ceduti di cui 188 mln per contributi e 3 mln per sanzioni;
- per 72 mln da crediti per prestazioni da recuperare.

RATEI ATTIVI - Determinati in complessivi 221 mln, si riferiscono, essenzialmente, alla quarta rata dei contributi relativa all'ultimo trimestre 2005, da versare entro il 16 gennaio 2006.

DEBITO IN C/C VERSO L'INPS – Il debito in conto corrente verso l'Inps, che svolge funzioni di intermediazione finanziaria fra le varie gestioni amministrative, ammonta a 39.919 mln. L'indebitamento della Gestione, interamente coperto da anticipazioni dalle gestioni attive, aumenta di 3.078 mln.

RESIDUI PASSIVI - Ammontano a complessivi 265 mln e attengono ai debiti per contribuzioni dovuti per legge ad altri Enti (2 mln), ai debiti per prestazioni (98 mln), ai debiti per contributi da rimborsare agli assicurati (108 mln) e, infine, al debito per oneri derivanti dalle operazioni di cessione dei crediti alla S.C.C.I. S.p.A. (57 mln).

RATEI PASSIVI - Determinati complessivamente in 31 mln (all. n.3), si riferiscono all'onere presunto per rate di pensioni e indennità di maternità relative a domande giacenti al 31 dicembre 2005.

POSTE RETTIFICATIVE DELL'ATTIVO - Quantificate globalmente in 257 mln, riguardano la consistenza del fondo svalutazione crediti per prestazioni da recuperare per 23 mln e del fondo svalutazione crediti contributivi per 234 mln.

DEFICIT PATRIMONIALE - Per effetto dello sfavorevole risultato di esercizio (-3.057 mln), il deficit patrimoniale al 31 dicembre 2005 passa da 36.090 mln a 39.147 mln.

IL DIRETTORE CENTRALE FINANZA
CONTABILITA' E BILANCIO

05 LUG. 2006

IL DIRETTORE GENERALE

RENDICONTO

**GESTIONE DEI CONTRIBUTI E DELLE PRESTAZIONI PREVIDENZIALI DEI COLTIVATORI DIRETTI COLONI E MEZZADRI
SITUAZIONE PATRIMONIALE AL 31 DICEMBRE 2005**

	ATTIVITA'	CONSISTENZA		VARIAZIONI
		al 1 gennaio 2005	al 31 dicembre 2005	
1	QUOTA DI PARTECIPAZIONE ALL'ACQUISIZIONE DI IMMOBILI STRUMENTALI ADIBITI AD UFFICI.....	5.293.930	4.729.089	-564.841
2	RESIDUI ATTIVI:	1.033.326.828	1.099.465.483	66.138.655
	- Crediti in gestione e garanzia presso la S.C.C.I. S.p.a:			
	Crediti contributivi.....	928.571.530	793.842.696	-134.728.834
	Sanzioni civili, multe e ammende.....	43.779.918	42.362.269	-1.417.649
	- Altri crediti:			
	Crediti per prestazioni da recuperare.....	60.975.380	72.563.324	11.587.944
	Crediti contributivi.....	-	188.022.523	188.022.523
	Crediti per sanzioni civili, amministrative, multe e ammende.....	-	2.674.671	2.674.671
3	RATEI ATTIVI:	216.408.023	220.768.851	4.360.828
	-Contributi ordinari (all. n.4).....	214.630.159	218.621.428	3.991.269
	-Contributo di maternita' (all. n.4).....	1.010.142	987.218	-22.924
	-Sanzioni civili, amministrative, multe e ammende (all.n.6).....	767.722	1.160.205	392.483
	TOTALE DELLE ATTIVITA'.....	1.255.028.781	1.324.963.423	69.934.642
4	DEFICIT PATRIMONIALE.....	36.090.214.424	39.147.076.745	3.056.862.321
	TOTALE A PAREGGIO.....	37.345.243.205	40.472.040.168	3.126.796.963

	PASSIVITA'	CONSISTENZA		VARIAZIONI
		al 1 gennaio 2005	al 31 dicembre 2005	
1	DEBITO IN CONTO CORRENTE CON L'INPS.....	36.841.439.491	39.919.308.945	3.077.869.454
2	RESIDUI PASSIVI:	236.524.920	264.572.466	28.047.546
	-Debiti verso lo Stato (all. n. 1).....	472.249	458.136	-14.113
	-Debiti verso altri Enti per contribuzioni.....	2.049.998	1.870.456	-179.542
	-Debiti per prestazioni (all. n. 2).....	71.213.376	97.595.816	26.382.440
	-Debiti per contributi da rimborsare.....	106.109.380	107.968.141	1.858.761
	-Debiti per oneri di cessione.....	56.679.917	56.679.917	-
3	RATEI PASSIVI (all. n. 3).....	29.307.863	31.073.408	1.765.545
4	FONDI DI ACCANTONAMENTI VARI:			
	-Fondo per la copertura degli oneri per l'accreditamento dei contributi omessi agli assicurati (art.39 della legge n.153/1969).....	304.710	304.710	-
5	POSTE RETTIFICATIVE DELL'ATTIVO:	237.666.221	256.780.639	19.114.418
	-Fondo svalutazione crediti contributivi.....	218.310.620	233.860.707	15.550.087
	-Fondo svalutazione crediti per prestazioni da recuperare.....	19.355.601	22.919.932	3.564.331
	TOTALE DELLE PASSIVITA'.....	37.345.243.205	40.472.040.168	3.126.796.963

I SINDACI
GIULIANO CAZZOLA
LUDOVICO ANSELMINI - DANIELA CARLA'
CARLO CONTE - GIUSEPPE MICCIO
MICHELE PISANELLO - EMANUELE SFERRA

IL PRESIDENTE
GIAN PAOLO SASSI

**GESTIONE DEI CONTRIBUTI E DELLE PRESTAZIONI PREVIDENZIALI DEI COLTIVATORI DIRETTI, COLONI E MEZZADRI
ENTRATE E USCITE DELL'ESERCIZIO 2005**

	ENTRATE	PREVENTIVO 2005		CONSUNTIVO 2005
		1ª Nota di Variazione	Aggiornato	
1	CONTRIBUTI A CARICO DEGLI ISCRITTI (all. n. 4).....	924.903.572	893.174.053	908.978.471
2	QUOTE DI PARTECIPAZIONE DEGLI ISCRITTI (all. n. 5)	9.323.532	10.858.567	20.818.426
3	POSTE CORRETTIVE E COMPENSATIVE DI USCITE:	92.897.519	96.596.763	101.456.147
	-Recupero di prestazioni	92.865.138	96.562.805	101.415.021
	-Recupero di Indennità di maternità.....	32.381	33.958	41.126
4	REDDITI E PROVENTI PATRIMONIALI:	26.856	56.488	49.383
	-interessi attivi sui conti correnti postali.....	24.239	46.185	30.981
	-interessi attivi diversi.....	2.617	10.303	18.402
5	ENTRATE NON CLASSIFICABILI IN ALTRE VOCI (all. n. 6).....	3.918.205	4.042.370	9.818.750
	A - COMPONENTI FINANZIARIE DI PARTE CORRENTE	1.031.069.684	1.004.728.241	1.041.121.177
6	TRASFERIMENTI DALLA GESTIONE DEGLI INTERVENTI ASSISTENZIALI E DI SOSTEGNO ALLE GESTIONI PREVIDENZIALI (all. n. 7).....	110.138.504	105.944.939	107.030.340
7	TRASFERIMENTI DA ALTRE GESTIONI DELL'INPS:			
	-Valori di copertura di periodi assicurativi	38.267	21.352	9.256
8	CANONE D'USO NETTO DEGLI IMMOBILI STRUMENTALI ADIBITI AD UFFICI.....	639.174	273.028	277.587
9	VARIAZIONI PATRIMONIALI STRAORDINARIE:		15.305.145	15.853.775
	- Riaccertamento crediti per prestazioni da recuperare già inesigibili	-	-	72.362
	- Eliminazione residui passivi per rate di pensione prescritte.....	-	-	2.437.743
	- Plusvalore ed eccedenza del Fondo ammortamento relativi agli immobili ceduti al FIP.....	-	15.305.145	13.343.651
	-Plusvalore immobili alienati.....	-	-	19
10	PRELIEVI DA ACCANTONAMENTI E FONDI:			19.095.028
	- Prelievo dal Fondo svalutazione crediti	-	-	18.060.058
	- Prelievo dal Fondo svalutazione crediti per prestazioni da recuperare.....	-	-	1.034.970
11	STORNO RATEI PASSIVI INIZIALI PRESTAZIONI (all. n. 8).....	38.714.793	29.307.863	29.307.863
12	ATTRIBUZIONE RATEI ATTIVI FINALI:	233.538.356	226.612.306	220.768.851
	-per contributi a carico degli iscritti (all. n. 4).....	232.780.878	225.844.584	219.608.646
	-per sanzioni civili, amministrative, multe e ammende (all.n.6).....	757.478	767.722	1.160.205
	B - COMPONENTI ECONOMICHE.....	383.069.094	362.159.488	392.342.700
	TOTALE DELLE ENTRATE (A + B).....	1.414.138.778	1.366.887.729	1.433.463.877
13	DISAVANZO ECONOMICO DI ESERCIZIO.....	3.393.057.112	3.314.007.312	3.056.862.321
	TOTALE A PAREGGIO.....	4.807.195.890	4.680.895.041	4.490.326.198

	U S C I T E	PREVENTIVO 2005		CONSUNTIVO 2005
		1ª Nota di Variazione	Aggiornato	
1	SPESE PER PRESTAZIONI ISTITUZIONALI (all. n. 8 sub A).....	3.041.670.092	2.991.971.424	2.994.095.221
2	TRASFERIMENTI PASSIVI (all. n. 9).....	8.329.466	7.288.997	7.068.031
3	ONERI FINANZIARI:	11.525.381	4.400.861	2.676.802
	- Interessi passivi su prestazioni arretrate.....	11.362.052	4.385.672	2.605.002
	- Interessi passivi diversi.....	163.329	15.189	71.800
4	POSTE CORRETTIVE E COMPENSATIVE DI ENTRATE:	20.709.348	13.354.474	10.347.526
	-Rimborso di contributi.....	19.787.232	13.245.419	10.267.807
	-Rimborso di contributi di maternità.....	41.016	30.344	28.254
	-Rimborso proventi per divieto di cumulo tra pens.e retribuzioni.....	1.100	559	1.212
	-Rimborso proventi per cumulabilità pensioni redditi da lavoro art.44, c.2, L289/2002.....			7.966
	-Rimborso proventi a sanatoria Incumulabilità pensioni redditi da lavoro art.44, c.3, L289/2002.....			3.848
	-Rimborso di riserve e valori di riscatto.....	880.000	78.152	38.439
5	USCITE NON CLASSIFICABILI IN ALTRE VOCI:	946.794	404.636	546.129
	-Uscite varie.....	342.335	308.545	408.456
	-Rivalutazione monetaria di prestazioni arretrate.....	604.459	96.091	137.673
	A - COMPONENTI FINANZIARIE DI PARTE CORRENTE.....	3.083.181.081	3.017.420.392	3.014.733.708
6	SPESE DI AMMINISTRAZIONE.....	170.652.381	175.441.609	155.040.244
7	SPESE DI AMMINISTRAZIONE CONNESSE CON LE OPERA- ZIONI DI CARTOLARIZZAZIONE DEGLI IMOBILI DA REDDITO	14	23	13
8	INTERESSI PASSIVI SUL CONTO CORRENTE CON L'INPS	1.221.730.433	1.208.250.761	1.008.152.478
9	ONERE PER LA PREVENZIONE E CURA DELL'INVALIDITA':			
	-Prestazioni economiche ed accessorie, ai sensi dell' art. 1, del D.L. n. 16/1982 convertito nella Legge n.98/1982 (all.n.8 sub B).....	261.269	248.488	366.974
10	TRASFERIMENTI AD ALTRE GESTIONI DELL'INPS:	609.092	346.996	725.073
	-Valori di copertura di periodi assicurativi	609.092	346.992	717.074
	- Contributo in conto interessi sui mutui concessi agli inquilini D.Lgs 104/1996, art.6, c.9.....	-	4	5
	-Quota parte dei proventi di cui all'art.44, c. 2 e 3 della legge 289/2002	-	-	7.994
11	ONERI TRIBUTARI.....	5.453.800	6.330.307	5.273.902
12	VARIAZIONI PATRIMONIALI STRAORDINARIE:			
	- Eliminazione di residui attivi (all. 10).....	-	-	20.342.928
13	SVALUTAZIONE E DEPREZZAMENTI:	35.705.151	10.886.268	38.209.446
	-Assegnazione al Fondo svalutazione crediti contributivi.....	35.705.151	10.886.268	33.610.145
	- Assegnazione al Fondo svalutazione crediti per prestazioni da recuperare.....	-	-	4.599.301
14	STORNO RATEI ATTIVI INIZIALI:	240.609.644	223.255.404	216.408.023
	-per contributi a carico degli iscritti (all. n. 4).....	239.805.450	222.497.926	215.640.301
	-per proventi divieto di cumulo tra pensioni e retribuzioni (all. n. 5).....	530	-	-
	-per ammende, multe e sanzioni civili ("all. n. 6).....	803.664	757.478	767.722
15	RATEI PASSIVI FINALI PRESTAZIONI (all. n. 8)	48.993.025	38.714.793	31.073.408

ALLEGATI

DEBITI VERSO LO STATO

ALLEGATO N. 1

DESCRIZIONE	CONSISTENZA		VARIAZIONI
	al 1° gennaio 2005	al 31 dicembre 2005	
Per il finanziamento del Fondo sanitario nazionale - art.69, lett. b) della legge n. 833/1978: - per prestazioni terapeutiche.....	323.529,26	323.529,26	-
-Per somme da trasferire ai sensi dell'art. 1 duodecies della legge n. 641/1978 (ex ONPI).....	148.720,12	134.606,44	-14.113,68
TOTALE	472.249,38	458.135,70	-14.113,68

DEBITI PER PRESTAZIONI

ALLEGATO N. 2

DESCRIZIONE	CONSISTENZA		VARIAZIONI
	al 1° gennaio 2005	al 31 dicembre 2005	
-Debiti verso i pensionati.....	71.172.757,74	97.545.565,64	26.372.807,90
-Debiti verso i beneficiari di prestazioni di maternità.....	40.617,80	50.250,57	9.632,77
TOTALE	71.213.375,54	97.595.816,21	26.382.440,67

RATEI PASSIVI

ALLEGATO N. 3

DESCRIZIONE	CONSISTENZA		VARIAZIONI
	al 1° gennaio 2005	al 31 dicembre 2005	
-Rate pens. relative a domande giacenti al 31 dicembre.....	25.309.548,00	27.117.475,00	1.807.927,00
-Indennità di maternità.....	3.998.315,00	3.955.933,00	-42.382,00
TOTALE	29.307.863,00	31.073.408,00	1.765.545,00

ALLEGATO N. 4

CONTRIBUTI A CARICO DEGLI ISCRITTI

DESCRIZIONE	PREVENTIVO 2005		CONSUNTIVO 2005			
	1ª Nota di Variazione (dato economico) (1)	Aggiornato (dato economico) (2)	da accertare nel 2005 (3)	Meno : rateo al 31.12.2004 (4)	Più: rateo al 31.12.2005 (5)	Totale (dato economico) (6)=(3-4+5)
Contributo a percentuale, di cui all'art.7 della legge n.233/1990 e successive modificazionil	787.683.297,00	764.341.811,00	769.040.764,88	182.259.753,31	185.834.056,03	772.615.067,60
Contributo addizionale dovuto ai sensi dell'art.12 della legge n. 233/1990.....	94.214.523,00	91.372.024,00	92.154.365,39	22.073.457,55	22.248.783,45	92.329.691,29
Contributo di risanamento, ex art. 17 della legge 160/1975, dovuto ai sensi dell'art. 13 della legge n. 405/1990.....	45.074.558,00	43.631.780,00	43.691.707,45	10.296.948,54	10.538.588,19	43.933.347,10
Contributo per l'indennita' di maternita' - legge n.546/1987.....	4.151.131,00	4.032.721,00	4.091.633,31	1.010.141,80	987.218,08	4.069.709,59
TOTALE	931.123.509,00	903.378.336,00	908.978.471,03	215.640.301,20	219.608.645,75	912.946.815,58

ALLEGATO N. 5

QUOTE DI PARTECIPAZIONE DEGLI ISCRITTI

DESCRIZIONE	PREVENTIVO 2005.		CONSUNTIVO 2005			
	1ª Nota di Variazione (dato economico) (1)	Aggiornato (dato economico) (2)	da accertare nel 2005 (3)	Meno : rateo al 31.12.2004 (4)	Più: rateo al 31.12.2005 (5)	Totale (dato economico) (6)=(3-4+5)
Contributi volontari.....	7.469.060,00	5.883.295,00	5.144.383,53	-	-	5.144.383,53
Proventi per divieto di cumulo tra pensione e redditi da lavoro.....	1.383.860,00	4.903.198,00	2.241.220,57	-	-	2.241.220,57
Valori di riscatto per il periodo di corso legale di laurea, ai sensi dell'art.50, della legge n. 153/1969.....	470.612,00	72.074,00	184.246,06	-	-	184.246,06
Proventi connessi con l'estensione del regime di totale cumulabilità della pensione di anzianità con i redditi da lavoro, art. 44, c. 2, legge n.289/2002.....	-	-	79.015,29	-	-	79.015,29
Proventi a sanatoria di periodi di totale o parziale incumulabilità della pensione con i redditi da lavoro, art.44, c. 3, legge n.289/2002.....	-	-	12.158,25	-	-	12.158,25
Valori di riscatto diversi per periodi scoperti di assicurazione.....	-	-	13.157.402,10	-	-	13.157.402,10
TOTALE.....	9.323.532,00	10.858.567,00	20.818.425,80	-	-	20.818.425,80

ALLEGATO N. 6

ENTRATE NON CLASSIFICABILI IN ALTRE VOCI

DESCRIZIONE	PREVENTIVO 2005		CONSUNTIVO 2005			
	1ª Nota di Variazione (dato economico) (1)	Aggiornato (dato economico) (2)	da accertare nel 2005 (3)	Meno : rateo al 31.12.2004 (4)	Più: rateo al 31.12.2005 (5)	Totale (dato economico) (6) = (3-4+5)
Sanzioni civili, amministrative, multe e ammende.....	3.153.316,11	3.082.184,00	4.384.164,92	767.721,81	1.160.205,02	4.776.648,13
Interessi di dilazione e differimento.....	3.654,00	54.614,00	122.524,67	-	-	122.524,67
Interessi per la riscossione dilazionata dei proventi di cui all'art.44, c.2 e 3 legge 289/2002.....	-	-	574,99	-	-	574,99
Valori per azioni di surroga, ex art.14, legge n. 222/1984.....	62.624,00	37.235,00	301.271,01	-	-	301.271,01
Entrate varie.....	698.611,00	868.337,00	5.010.214,75	-	-	5.010.214,75
TOTALE.....	3.918.205,11	4.042.370,00	9.818.750,34	767.721,81	1.160.205,02	10.211.233,55

ALLEGATO N. 7

TRASFERIMENTI DALLA GESTIONE DEGLI INTERVENTI ASSISTENZIALI E DI SOSTEGNO
ALLE GESTIONI PREVIDENZIALI

DESCRIZIONE	PREVENTIVO 2005		CONSUNTIVO 2005
	1ª Nota di Variazione	Aggiornato	
Copertura del minor gettito per esoneri e riduzioni contributive.....	73.834.837,00	69.675.549,00	70.050.119,68
Eccedenza contributo dello Stato per assegni familiari art. 28, comma 2, legge n. 88/1989.....	32.644.634,00	32.647.726,00	33.404.899,82
Concorso agli oneri conseguenti alla ricostituzione delle posizioni assicurative trasferite all'INAS libico art. 4 D.L. n. 103/1991 convertito nella legge n.166/1991.....	2.104,00	-	-
Copertura degli oneri derivanti dall'applicazione alle pensioni con anzianità contributiva pari o superiore a 40 anni delle disposizioni in materia di cumulo con redditi da lavoro previste per le pensioni di vecchiaia di cui all'art.77 della legge n.448/1998.....	1.261.780,00	1.230.860,00	1.225.937,00
Copertura figurativa per periodi di astensione facoltativa per il diritto alla cura e alla formazione dei bambini nati dall'1/1/2000 (congedi parentali - art. 3, legge n. 53/2000)	342.490,00	336.054,00	290.523,03
Copertura delle minori entrate derivanti dalla modifica delle norme sul cumulo tra pen- sioni e reddito da lavoro - art.72 legge 388/2000.....	2.052.659,00	2.054.750,00	2.058.860,00
TOTALE	110.138.504,00	105.944.939,00	107.030.339,53

ALLEGATO N. 8

SPESA PER PRESTAZIONI ISTITUZIONALI

DESCRIZIONE	PREVENTIVO 2005			CONSUNTIVO 2005			Totale (dato economico) (4)=(3+5)
	1° Nota di Variazione (dato economico) (6)	Aggiornato (dato economico) (5)	da impegnare nel 2005 (1)	Meno : rateo al 31.12.2004 (2)	Più: rateo al 31.12.2005 (3)		
A): RATE COMPLESSIVE LORDE DI PENSIONE a detrarre:	5.250.659.019,00	5.190.287.730,00	5.139.379.553,26	25.309.548,00	27.117.475,00	5.141.187.480,26	
- Integrazione al trattamento minimo dell'assegno d'invalidità - Art. 1, legge n. 222/1984.	41.765.076,00	45.187.303,00	44.285.958,67	-	-	44.285.958,67	
- Migliorazione - Art.1, legge n. 140/1995 e successive modificazioni e integrazioni	39.143.889,00	54.127.700,00	45.047.639,88	-	-	45.047.639,88	
- Maggiorazione sociale del trattamento minimo di pensione - art. 38, c.1, legge n. 448/2001 a favore dei pensionati.	40.416.216,00	32.125.667,00	28.046.567,29	-	-	28.046.567,29	
- Quota parte mensilità di pensione erogata post 1988 - art.37, c.3, lett.c), legge n. 88/1989	1.491.580.000,00	1.694.420.000,00	1.694.420.000,00	-	-	1.694.420.000,00	
- Migliorazioni della pensione agli ex combattenti art.6, leggi n.140/1985 e n. 544/1988.	2.555.330,00	2.717.265,00	2.681.916,34	-	-	2.681.916,34	
- Quota parte di pensione - art. 11, legge n. 54/1982	283.557.702,00	271.315.413,00	271.662.785,00	-	-	271.662.785,00	
- Rate di pensione connesse a pensionamenti anticipati.	10.170.420,00	9.167.950,00	10.178.899,13	-	-	10.178.899,13	
- Onere per maggiore perequazione rate pensione fino ad un milione - art. 11, c.5, legge n.537/1993.	19.350.110,00	19.345.952,00	19.303.645,00	-	-	19.303.645,00	
- Quota parte dell'integrazione al minimo delle pensioni conseguente alla modifica del limite di cui all' art. 11, c. 38, legge n. 537/1993	9.413.077,00	9.419.973,00	9.425.985,00	-	-	9.425.985,00	
- Quota parte delle prestazioni pensionistiche erogate in regime di Convenzione con il Venezuela.	180.901,00	179.817,00	179.615,00	-	-	179.615,00	
- Quota parte delle prestazioni pensionistiche erogate in regime di convenzione con l'Australia.	181.957,00	180.855,00	180.640,00	-	-	180.640,00	
- Rivalutazione pensioni ai sensi dell'art. 69, c.1, legge n. 388/2000.	2.507.416,00	2.944.345,00	3.655.110,00	-	-	3.655.110,00	
- Onere conseguente la revisione della normativa in materia di cumulo tra rendita Inail e trattamento di reversibilità Inps ai sensi dell' art.	2.092.789,00	2.168.387,00	2.187.902,00	-	-	2.187.902,00	
- Onere per le modifiche dell' integrazione al trattamento minimo al sensi dell'art.1 legge n. 385/2000	164.332,00	159.953,00	157.021,06	-	-	157.021,06	
- Prestazione aggiuntiva a favore dei titolari di pensione al trattamento minimo - art.70, c.7, legge n.388/2000.	30.480.334,00	23.738.567,00	19.045.888,06	-	-	19.045.888,06	
- Maggiorazione sociale del trattamento minimo di pensione - art.38, c.9, legge n. 289/2002 a favore dei pensionati residenti all'estero.	4.100.132,00	4.100.132,00	367.066,19	-	-	367.066,19	
Totale delle detrazioni.....	1.977.659.681,00	2.171.295.279,00	2.150.826.638,62	-	-	2.150.826.638,62	
RATE PENSIONE A CARICO DELLA GESTIONE.....	3.272.999.338,00	3.018.988.451,00	2.988.552.914,64	25.309.548,00	27.117.475,00	2.990.360.841,64	
ASSEGNI DI CUI ALL'ART.5, LEGGE N. 222/1984.....	283.713,00	277.631,00	296.285,55	-	-	296.285,55	
INDENNITA' DI MATERNITA'- LEGGE N. 546/1987.....	5.494.531,00	4.681.610,00	5.246.020,54	3.998.315,00	3.955.933,00	5.203.638,54	
TOTALE A).....	3.278.777.582,00	3.023.942.692,00	2.994.095.220,73	29.307.863,00	31.073.408,00	2.995.860.765,73	
B): ONERE PREVENZIONE E CURA DELLA INVALIDITA'.....	249.363,00	299.645,00	366.973,73	-	-	366.973,73	
TOTALE B).....	249.363,00	299.645,00	366.973,73	-	-	366.973,73	
SPESA PER PRESTAZIONI ISTITUZIONALI (A+B).....	3.279.026.945,00	3.024.242.337,00	2.994.462.194,46	29.307.863,00	31.073.408,00	2.996.227.739,46	

TRASFERIMENTI PASSIVI

DESCRIZIONE	PREVENTIVO 2005		CONSUNTIVO 2005
	1 ^a Nota di Variazione	Aggiornato	
A) TRASFERIMENTI ALLO STATO:			
Somme da trasferire al Ministero del Tesoro secondo il disposto dell'art.1 duodecies della legge n.641/1978 (già contribuzione destinata all'ONPI).....	2.353.478,00	2.560.579,00	2.469.650,32
TOTALE A).....	2.353.478,00	2.560.579,00	2.469.650,32
B) TRASFERIMENTI AD ALTRI ENTI:			
Contributi a favore di Enti vari:			
-Enti di patronato e assistenza sociale.....	1.781.025,00	1.938.031,00	1.870.456,52
-Istituto italiano di medicina sociale.....	11.623,00	13.077,00	12.506,55
Valori di copertura di periodi assicurativi:			
-Trasferiti ad altri Enti di previdenza.....	2.677.749,00	2.072.116,00	2.715.417,27
TOTALE B).....	4.470.397,00	4.023.224,00	4.598.380,34
TOTALE (A+B).....	6.823.875,00	6.583.803,00	7.068.030,66

ALLEGATO N. 10

VARIAZIONI PATRIMONIALI STRAORDINARIE

DESCRIZIONE	PREVENTIVO 2005		CONSUNTIVO 2005
	1° NOTA DI VARIAZIONE	AGGIORNATO	
Insussistenza di residui per contributi.....	-	-	18.060.058,45
Insussistenza di residui per ammende, multe e sanzioni civili.....	-	-	1.247.900,29
Perdita per accertata irrecuperabilità di crediti per prestazioni da recuperare.....	-	-	1.034.969,70
TOTALE.....	-	-	20.342.928,44

APPENDICE
EVOLUZIONE LEGISLATIVA E NORMATIVA

La Gestione dei contributi e delle prestazioni previdenziali dei coltivatori diretti, mezzadri e coloni, nell'anno 2005 è stata interessata, oltre che dalla normativa preesistente, dal Decreto del Ministero del Lavoro e delle Politiche Sociali che ha determinato in 43,96 euro la misura del reddito medio convenzionale giornaliero, da applicare alle quattro fasce di reddito della tabella D allegata alla legge n. 233/1990, rimodulate a partire dal 1° luglio 1997 dal D. L.vo 146/1997, ai fini del calcolo dei contributi e delle pensioni.

Attualmente non è previsto alcun aumento delle aliquote contributive da applicare al reddito medio convenzionale poiché con l'anno 2003 è stato applicato l'ultimo aumento previsto dal Decreto legislativo n.146/1997.

Pertanto, tenuto conto del contributo aggiuntivo del 2% previsto dall'art. 12, ultimo comma, della legge 233/1990, le aliquote vigenti per il 2004 sono le seguenti:

- 20,30% (ridotta al 17,80% per i soggetti di età inferiore a 21 anni) per la generalità delle imprese;
- 17,30% (ridotta al 12,80% per i soggetti di età inferiore a 21 anni) per le imprese ubicate nei territori montani o zone svantaggiate.

Si precisa, inoltre, che l'importo del contributo addizionale, di cui al comma 1 dell'art. 17 della legge 3 giugno 1975, n. 160, per effetto del meccanismo di adeguamento periodico previsto dall'art. 22 della medesima legge, è stato pari, per l'anno 2005, a euro 0,55 a giornata, per 156 giornate l'anno.

Anche per l'anno in considerazione hanno continuato ad avere effetto i numerosi provvedimenti di sospensione del pagamento dei contributi assistenziali e previdenziali che in questi ultimi anni sono stati concessi, ai sensi dell'art. 5 della legge n. 198/1985, in favore delle aziende coltivatrici dirette, mezzadrili e coloniche danneggiate da calamità naturali.

Come di consueto, di seguito vengono riportate le norme più significative che continuano ad interessare la gestione, nonché quelle di più recente emanazione.

La **legge 27 dicembre 1997, n. 449**, ha previsto, all'art. 59, comma 15, con decorrenza 1° gennaio 1998, per i lavoratori autonomi pensionati di età superiore a 65 anni, la facoltà di ottenere a richiesta la

riduzione del 50% dell'importo del contributo previdenziale. Tale riduzione contributiva si riferisce ai contributi pensionistici e non anche a quelli dovuti per la tutela della maternità.

Ai sensi della medesima disposizione, per i lavoratori per i quali la pensione è liquidata in tutto o in parte con il sistema retributivo, il relativo supplemento di pensione è corrispondentemente ridotto della metà.

La **legge 23 dicembre 1998, n. 448**, ha previsto:

- all'**articolo 34** che, con effetto 1° gennaio 1999, gli aumenti di perequazione automatica a titolari di più trattamenti pensionistici vengano attribuiti su ciascun trattamento, in misura proporzionale all'ammontare del trattamento da rivalutare rispetto all'ammontare complessivo;
- all'**articolo 77**, in materia di cumulo tra pensioni e redditi da lavoro, per le pensioni di anzianità liquidate con anzianità contributiva pari o superiore a 40 anni, l'applicazione delle disposizioni vigenti per le pensioni di vecchiaia. Il maggior onere per la Gestione è stato posto a carico della Gestione degli interventi assistenziali e di sostegno alle gestioni previdenziali.

La **legge 23 dicembre 1999, n. 488**, all'articolo 49, ha ridotto, a decorrere dal 1° luglio 2000, il contributo per l'indennità di maternità, dovuto dagli iscritti, portandolo a € 7,49 annue e, contemporaneamente, ha diminuito gli oneri delle prestazioni per maternità a carico della Gestione.

La **legge 23 dicembre 2000, n. 388** (legge finanziaria 2001) prevede:

- all'**articolo 69**, nuove disposizioni relative al sistema pensionistico e, in particolare, ai:
 - commi 1 e 2, a decorrere dal 1 gennaio 2001, la modifica della rivalutazione automatica delle pensioni che è applicata nella misura del 100 per cento per le fasce di importo fino a tre volte il trattamento minimo INPS, del 90 per cento per le fasce d'importo compreso tra tre volte e cinque volte il minimo, del 75 per cento per le fasce d'importo superiori a cinque volte il minimo. Con la stessa decorrenza viene modificato da 3 a 2 anni il periodo di riferimento della perequazione per le pensioni d'importo compreso tra cinque e otto volte il minimo;

- ai commi 3 e 4, l'aumento delle maggiorazioni sociali ai titolari di pensioni che siano in possesso di redditi non superiori ai limiti di legge, in misura diversificata secondo l'età del pensionato;
- all'**articolo 71**, la totalizzazione dei periodi assicurativi per i lavoratori che non hanno maturato il diritto a pensione in alcuna forma dell'AGO e delle forme esclusive e sostitutive della stessa. A questi lavoratori è data facoltà di cumulare i vari periodi assicurativi per il conseguimento della pensione di vecchiaia e dei trattamenti di inabilità. Tali trattamenti costituiscono quote di un'unica pensione per la quale è prevista l'integrazione al minimo secondo l'ordinamento e con onere a carico della Gestione che eroga la quota di importo più elevato. Con D.I. del 7 febbraio 2003 n.57 è stato emanato il regolamento di attuazione del predetto articolo.
- all'**articolo 72**, la totale cumulabilità con i redditi da lavoro delle pensioni di vecchiaia e delle pensioni liquidate con anzianità contributiva pari o superiore a 40 anni, nonché la parziale cumulabilità per le pensioni di anzianità, di invalidità e degli assegni di invalidità elevandola al 70 per cento dell'importo eccedente il trattamento minimo.
- all'**articolo 73**, l'eliminazione del divieto di cumulo tra rendita ai superstiti INAIL e trattamento di reversibilità INPS, con decorrenza dal 1° luglio 2001.

La legge **28 dicembre 2001, n. 448** (legge finanziaria 2002) riguarda:

- all'**articolo 38**, comma 1, l'incremento, a decorrere dal 1° gennaio 2002, a favore dei soggetti di età pari o superiore a settanta anni e fino a garantire un reddito proprio pari a 516,46 euro al mese per tredici mensilità, delle maggiorazioni sociali dei trattamenti pensionistici, con modalità diverse legate all'età e al reddito posseduto.
- all'**articolo 43**, la definitiva riduzione del contributo per la tutela di maternità, di cui all'art. 82 del decreto legislativo 26 marzo 2001, n.151.

Le modifiche introdotte dalla **legge 27 dicembre 2002, n. 289** (legge finanziaria 2003) prevedono:

- all'**articolo 38, comma 9**, in favore dei cittadini italiani residenti

all'estero, l'incremento della maggiorazione sociale, di cui all'articolo 1 della legge n. 544/1988, a decorrere dal 1° gennaio 2003, nel rispetto delle condizioni dell'articolo 38 della legge n. 448/2001, previa verifica della condizione reddituale. Tale incremento deve garantire un potere di acquisto equivalente a quello conseguibile in Italia con 516,46 euro mensili per tredici mensilità, tenendo conto del costo della vita nei rispettivi Paesi di residenza;

- all'**articolo 44, comma 1**, a decorrere dal 1° gennaio 2003, la totale cumulabilità tra redditi da lavoro autonomo e dipendente e pensioni di anzianità a carico dell'assicurazione generale obbligatoria e delle forme sostitutive, esclusive ed esonerative della medesima, in presenza di una anzianità contributiva pari o superiore a 37 anni e a condizione che il lavoratore abbia compiuto 58 anni di età all'atto del pensionamento.

Infine, si segnala che con **decreto del 18 novembre 2005**, emanato dal Ministro dell'economia e delle finanze di concerto con il Ministro del lavoro e delle politiche sociali, è stato determinato in misura definitiva del 2,0 per cento l'aumento della perequazione automatica da attribuire alle pensioni per l'anno 2004 (**articolo 1**) e determinato in misura pari all'1,7 per cento, dal 1° gennaio 2006, la percentuale di variazione per il calcolo della perequazione delle pensioni per l'anno 2005, salvo conguaglio da effettuarsi nell'anno successivo (**articolo 2**).

ISTITUTO NAZIONALE DELLA PREVIDENZA SOCIALE
SEDE CENTRALE DI ROMA

GESTIONE DEI CONTRIBUTI E DELLE PRESTAZIONI
PREVIDENZIALI DEGLI ARTIGIANI

RENDICONTO DELL'ANNO 2005

RELAZIONE DEL DIRETTORE GENERALE

Il bilancio consuntivo dell'anno 2005 della Gestione dei contributi e delle prestazioni previdenziali degli artigiani presenta un disavanzo economico di esercizio di 2.700 mln.

Per effetto di tale risultato il disavanzo patrimoniale al 31 dicembre 2005 passa da 4.387 mln a 7.087 mln.

Per una visione immediata dell'andamento della Gestione, nel prospetto che segue, vengono riportate le risultanze sintetiche relative all'ultimo quinquennio.

RISULTATO DI ESERCIZIO E SITUAZIONE PATRIMONIALE

(in milioni)

ANNO	ENTRATE	USCITE	RISULTATO DI ESERCIZIO	SITUAZIONE PATRIMONIALE AL 31 DICEMBRE
2001	5.619	6.909	-1.290	1.566
2002	5.922	7.484	-1.562	4
2003	6.023	8.190	-2.167	-2.163
2004	6.313	8.537	-2.224	-4.387
2005	6.457	9.157	-2.700	-7.087

*

*

*

Per favorire il commento delle principali poste di bilancio, nella pagina seguente viene riportato un prospetto nel quale risultano evidenziati i dati relativi:

- ai valori "economici" delle entrate e delle uscite accertati per il 2005, raffrontati con i corrispondenti dati ipotizzati per lo stesso anno (previsioni originarie e aggiornate) e con quelli accertati per il 2004;
- alla situazione patrimoniale risultante all'inizio e alla fine degli anni 2004 e 2005.

SINTESI DELLA SITUAZIONE ECONOMICO PATRIMONIALE

DESCRIZIONE	CONSUNTIVO 2004	PREVENTIVO 2005		CONSUNTIVO 2005
		1^ Nota di variazione	Aggiornato	
PATRIMONIO ALL'INIZIO DELL'ANNO:		(in migliaia)		
Avanzo (+); Disavanzo (-).....	-2.162.648	-4.387.166	-4.387.166	-4.387.166
ENTRATE:				
Contributi a carico degli iscritti.....	5.799.721	6.147.574	6.004.140	6.046.745
Contributi di cui all'art.20, L.724/1994.....	80	-	-	357
Quote di partecipazione degli iscritti.....	192.836	45.692	107.006	77.688
Redditi e proventi patrimoniali.....	140	178	137	127
Poste correttive e compensative di uscite.....	90.729	137.068	95.779	104.772
Entrate non classificabili in altre voci.....	57.638	61.692	57.814	28.261
Trasferimenti dalla GIAS.....	39.484	40.378	40.222	40.316
Trasferimenti da altre Gestioni dell'INPS.....	-	-	4	18
Canone d'uso netto degli immobili strumentali.....	663	682	290	337
Variazioni patrimoniali straordinarie.....	2.112	-	16.072	14.757
Prelievi da accantonamenti e fondi.....	129.618	-	-	143.885
TOTALE DELLE ENTRATE.....	6.313.021	6.433.264	6.321.464	6.457.263
USCITE:				
Spese per prestazioni istituzionali.....	7.483.496	8.063.584	7.970.525	8.127.027
Trasferimenti passivi.....	31.799	33.806	32.568	36.897
Spese di amministrazione.....	187.126	191.061	195.240	187.983
Oneri finanziari.....	202.085	378.349	356.522	260.467
Poste correttive e compensative di entrate.....	256.762	331.329	268.843	270.049
Uscite non classificabili in altre voci.....	633	586	537	597
Trasferimenti ad altre Gestioni dell'INPS.....	2.898	2.552	7.076	4.966
Oneri tributari.....	6.408	7.547	6.605	6.300
Variazioni patrimoniali straordinarie.....	131.301	-	-	144.988
Assegnazione a fondi e accantonamenti.....	80	-	-	357
Svalutazione e deprezzamenti.....	234.951	308.713	185.950	117.582
TOTALE DELLE USCITE.....	8.537.539	9.317.527	9.023.866	9.157.213
RISULTATO DELL'ESERCIZIO:				
Disavanzo.....	-2.224.518	-2.884.263	-2.702.402	-2.699.950
PATRIMONIO ALLA FINE DELL'ANNO:				
Avanzo (+); Disavanzo (-).....	-4.387.166	-7.271.429	-7.089.568	-7.087.116

Nel rinviare ad apposita appendice il commento concernente l'evoluzione del quadro normativo che ha caratterizzato la Gestione nell'esercizio 2005, di seguito si forniscono alcune delucidazioni relative alle partite di entrata e di uscita maggiormente significative.

CONTRIBUTI A CARICO DEGLI ISCRITTI - I contributi dell'anno 2005 ammontano a 6.047 mln con un aumento di 247 mln rispetto all'anno precedente.

Le modifiche intervenute nel 2005 sono le seguenti:

- l'aumento del limite minimo e massimo di reddito imponibile che, per l'anno in corso è stato pari rispettivamente a 13.133 euro e a 64.402 euro (a fronte di euro 12.889 ed euro 63.138 nel 2004);
- a decorrere dal 1° gennaio 2005, l'aumento dello 0,20 per cento dell'aliquota contributiva, stabilito dall'art. 59, comma 15, della legge 449/1997, che raggiunge il 17,20 per cento fino a 38.641 euro e il 18,20 per cento da tale limite fino a 64.402 euro. Per i collaboratori di età non superiore ai 21 anni l'aliquota è pari al 14,20 per cento, con una riduzione di tre punti percentuali;
- l'aumento del numero degli iscritti alla Gestione che passa da 1.892.514 del 2004 a 1.902.172 del 2005 (+9.658 unità).

La sintesi del predetto gettito contributivo viene riportata nell'allegato n.4, ove sono evidenziati i contributi per l'indennità di maternità per un totale di 14 mln.

QUOTE DI PARTECIPAZIONE DEGLI ISCRITTI - Accertate in complessivi 78 mln, attengono:

- per 20 mln ai contributi per la prosecuzione volontaria;
- per 55 mln ai proventi per divieto di cumulo fra pensioni e retribuzioni;
- per 3 mln ai valori di riscatto diversi per periodi scoperti di assicurazione.

POSTE CORRETTIVE E COMPENSATIVE DI USCITE - Accertate in 105 mln riguardano sia i recuperi di prestazioni pensionistiche a carico di titolari di pensione già integrata al trattamento minimo, beneficiari di nuovi trattamenti pensionistici, ovvero recuperi determinatisi a seguito di ricostituzioni, sia i riaccrediti da banche e poste di somme anticipate dall'Istituto per il pagamento delle pensioni.

ENTRATE NON CLASSIFICABILI IN ALTRE VOCI – Ammontano complessivamente a 28 mln, riguardano prevalentemente le somme aggiuntive connesse alla riscossione dei contributi arretrati (14 mln) e gli interessi di dilazione e differimento (8 mln).

TRASFERIMENTI DALLA GESTIONE DEGLI INTERVENTI ASSISTENZIALI E DI SOSTEGNO ALLE GESTIONI PREVIDENZIALI

Sono costituiti da somme che lo Stato, tramite la Gestione degli interventi assistenziali, trasferisce alla Gestione ad integrazione di minori entrate previste dalle varie norme che nel tempo si sono susseguite. Valutati in 40 mln riguardano, come riportato nell'allegato n.7:

- per 3 mln la copertura degli oneri derivanti dall'applicazione alle pensioni con anzianità contributiva pari o superiore a 40 anni delle disposizioni in materia di cumulo con redditi da lavoro previste per le pensioni di vecchiaia;
- per 2 mln, la copertura del minor gettito contributivo derivante dalla riduzione dell'aliquota contributiva per gli iscritti di età inferiore ai 21 anni;
- per 35 mln la copertura delle minori entrate derivanti dalle modifiche introdotte dall'art. 72 della legge 388/2000, relative alla disciplina sul cumulo tra pensione e reddito da lavoro.

VARIAZIONI PATRIMONIALI STRAORDINARIE – Ammontano a 15 mln, si riferiscono prevalentemente all'attribuzione alla Gestione del plus valore derivante dalla cessione degli immobili strumentali al FIP (11 mln) e alla eliminazione di residui passivi concernenti debiti per rate di pensioni prescritte (3 mln).

PRELIEVI DA ACCANTONAMENTI E FONDI - Accertati in complessivi 144 mln, riguardano quasi interamente il prelievo dal fondo svalutazione crediti contributivi per la copertura dell'importo dei crediti eliminati per irrecuperabilità o insussistenza (143 mln) e il prelievo dal fondo svalutazione crediti per prestazioni da recuperare (1 mln).

SPESE PER PRESTAZIONI - Ammontano, complessivamente, a 8.127 mln ed attengono, quasi interamente, a rate di pensioni (8.110 mln). Presentano un incremento di 644 mln, rispetto all'anno precedente, da imputare sia al maggior numero di pensioni in essere (+53.222), sia

all'aumento del valore medio delle stesse, sul quale incide l'adeguamento della perequazione automatica nella misura del 2,0 per cento a decorrere dal 1° gennaio 2005, valore stabilito dal D.M. del 18/11/2005.

Come evidenziato nell'allegato n.8, l'ammontare degli oneri non previdenziali, per l'anno 2005, risulta pari a 1.163 mln, a fronte di 1.149 mln dell'esercizio precedente. L'apporto complessivo dello Stato si compone principalmente di:

- 428 mln a copertura dell'onere relativo alle pensioni di invalidità liquidate ante legge n. 222/1984, importo adeguato dall'art.1 c.139, della legge 311/2004;
- 41 mln pari all'integrazione al trattamento minimo dell'assegno ordinario di invalidità concesso ai sensi dell'art. 1 della legge 222/1984;
- 124 mln relativi all'aumento delle maggiorazioni sociali previsto dall'art. 1, legge n.140/1985 e successive modificazioni e integrazioni, nella misura di € 41,32 mensili per i titolari di pensione di età inferiore a 75 anni e € 51,65 mensili per coloro di età pari o maggiore a 75 anni;
- 58 mln relativi all'incremento a 516,46 euro di cui all'art. 38 c.1, legge n.448/2001;
- 420 mln quale quota parte di ciascuna mensilità, così come stabilito dalla Conferenza dei servizi del 6 ottobre 2005;
- 14 mln di cui all'art.70, comma 7, della legge 388/2000 concernenti l'importo aggiuntivo pari a € 154,94 annui erogati in occasione della corresponsione della 13° mensilità in favore dei pensionati che si trovano in particolari condizioni.

I restanti importi che figurano nel predetto allegato attengono agli assegni per l'assistenza personale ai pensionati inabili di cui all'art. 5, della legge n. 222/1984 (1 milione), all'onere per l'indennità di maternità alle lavoratrici della categoria prevista dalla legge n.546/1987 (15 mln), le cui beneficiarie, per l'anno 2005, sono state pari a 10.382 e all'onere per la prevenzione e cura dell'invalidità per la quota concernente le prestazioni economiche ed accessorie, a carico dell'INPS ai sensi dell'art. 8 ter della legge n. 331/1981 e successive modificazioni (0,541 mln).

Per una valutazione sul grado di copertura del gettito contributivo rispetto all'onere per prestazioni, nella tabella che segue, si riportano, con riferimento agli ultimi cinque anni, i dati concernenti il numero degli iscritti, il numero delle pensioni in pagamento, il gettito contributivo e l'onere delle prestazioni, con i relativi rapporti.

**NUMERO DEGLI ISCRITTI E DELLE PENSIONI IN ESSERE ALLA
FINE DELL'ANNO E AMMONTARE DEI CONTRIBUTI E DELLE
PRESTAZIONI**

ANNO	ISCRITTI	PENSIONI	CONTRIB.	PRESTAZ. (1)	RAPPORTO	
					Iscritti Pensioni	Contr. Prest.
					(in mln)	
2001	1.839.912	1.207.169	5.289	5.916	1,52	0,89
2002	1.848.240	1.251.240	5.525	6.487	1,48	0,85
2003	1.862.427	1.302.016	5.666	6.923	1,43	0,82
2004	1.892.514	1.353.892	5.993	7.479	1,40	0,80
2005	1.902.172	1.407.114	6.125	8.127	1,35	0,75

(1) Gli importi indicati sono al netto degli oneri pensionistici ritenuti di natura non previdenziale, posti a carico della Gestione degli interventi assistenziali e di sostegno alle gestioni previdenziali ai sensi dell'art. 37 della legge n. 88/1989.

Nei due prospetti seguenti si riportano, rispettivamente per le pensioni liquidate e vigenti negli anni 2004 e 2005, l'importo annuo, quello medio e i dati riguardanti il numero delle pensioni, suddivisi per categoria.

PENSIONI LIQUIDATE NEGLI ANNI 2004 E 2005

(in unità di euro)

ANNO	CATEGORIA	NUMERO	IMPORTO ANNUO (1)	IMPORTO MEDIO ANNUO
2004	Vecchiaia.....	68.099	690.718.294	10.143
	Invalidità.....	6.548	52.063.871	7.951
	Superstiti.....	18.037	95.043.860	5.269
	Totale.....	92.684	837.826.025	9.040
2005	Vecchiaia.....	76.478	798.996.515	10.447
	Invalidità.....	7.723	61.642.890	7.982
	Superstiti.....	20.097	108.769.118	5.412
	Totale.....	104.298	969.408.523	9.295

PENSIONI ESISTENTI ALLA FINE DEGLI ANNI 2004 E 2005

(in unità di euro)

ANNO	CATEGORIA	NUMERO	IMPORTO ANNUO (1)	IMPORTO MEDIO ANNUO
2004	Vecchiaia.....	881.380	8.315.262.182	9.434
	Invalidità.....	177.661	1.043.975.388	5.876
	Superstiti.....	294.851	1.412.799.942	4.792
	Totale.....	1.353.892	10.772.037.512	7.956
2005	Vecchiaia.....	936.798	9.184.082.372	9.804
	Invalidità.....	167.263	1.013.719.456	6.061
	Superstiti.....	303.053	1.508.098.936	4.976
	Totale.....	1.407.114	11.705.900.764	8.319

(1) Comprende quote di pensione poste a carico di altre gestioni .

TRASFERIMENTI PASSIVI - Ammontano complessivamente a 37 mln ed attengono, come evidenziato nell'allegato n. 9, a contribuzioni a favore dello Stato già destinate all'ONPI (17 mln) e a favore degli Istituti di patronato e assistenza sociale e dell'Istituto di medicina sociale (12

mln) e, infine, a trasferimenti ad altri Enti di contributi per ricongiunzione di periodi assicurativi (8 mln).

SPESE DI AMMINISTRAZIONE - Risultano determinate in 188 mln e rappresentano quasi esclusivamente la quota parte delle spese di amministrazione complessive dell'Istituto, attribuite alla Gestione in base ai criteri previsti dal vigente Regolamento di contabilità e per l'esecuzione delle opere, delle forniture e dei servizi dell'INPS.

Nella tabella che segue si riportano, per grandi aggregati, i dati delle spese di amministrazione a carico della Gestione rispettivamente per gli anni 2004 e 2005.

SPESE DI AMMINISTRAZIONE

(in migliaia)

AGGREGATI	ANNO 2004	ANNO 2005
SPESE PER IL PERSONALE	127.438	128.246
SPESE PER SERVIZI SVOLTI DA ALTRI ENTI	26.849	26.391
SPESE POSTALI, TELEGRAF. E TELEFONICHE	4.053	3.655
ILLUMINAZIONE, FORZA MOTRICE, RISCALD., CONDIZIONAMENTO, CONDUZIONE, PULIZIA, VIGILANZA, FITTO LOCALI, MANUTENZIONE E ADATTAMENTO STABILI STRUMENTALI	9.470	10.583
SPESE PER ACCERTAMENTI SANITARI	182	172
SPESE LEGALI	1.473	1.524
SPESE PER I SERVIZI INFORMATICI E AMM.TO APPARECCHIATURE INFORMATICHE	4.069	5.400
ALTRE SPESE	20.964	21.484
TOTALE	194.498	197.455
Meno RECUPERI	5.927	8.575
Meno RESIDUI INSUSS. PASSIVI	1.447	899
TOTALE NETTO	187.124	187.981

ONERI FINANZIARI - Pari a complessivi 260 mln sono costituiti per 255 mln dagli interessi passivi maturati sul conto corrente che la Gestione intrattiene con l'INPS per le anticipazioni ricevute a titolo oneroso e per 5 mln dagli interessi passivi sulle prestazioni arretrate.

La misura del saggio di interesse, che le gestioni finanziariamente passive debbono corrispondere a quelle attive, è stata fissata nel 2,69% (2,86% nel 2004), così come stabilito dal Consiglio di Amministrazione con deliberazione n.173 del 7 giugno 2006

POSTE CORRETTIVE E COMPENSATIVE DI ENTRATE – Pari a 270 mln si riferiscono principalmente alle somme portate in diminuzione dei contributi dovuti (autoconguaglio) e in misura inferiore a rimborsi di contributi e sanzioni.

TRASFERIMENTI AD ALTRE GESTIONI DELL'INPS – Pari a 5 mln riguardano essenzialmente i valori di copertura di periodi assicurativi e, in misura minore, quanto stabilito dall'articolo 44, comma 6, della legge 289/2002.

L'articolo prevede il trasferimento alla Gestione previdenziale dei parasubordinati del 10 per cento delle entrate che affluiscono alla Gestione, sia per proventi connessi all'estensione del regime di totale cumulabilità della pensione con i redditi da lavoro (comma 2), che per proventi a sanatoria di periodi di totale o parziale incumulabilità (comma 3), al fine di finanziare la formazione degli iscritti non pensionati;

ONERI TRIBUTARI - Accertati in 6 mln si riferiscono, principalmente, agli oneri relativi all'imposta regionale sulle attività produttive e, in misura minore, alle ritenute erariali sui conti correnti postali.

VARIAZIONI PATRIMONIALI STRAORDINARIE - Ammontano complessivamente a 145 mln e riguardano l'accertata irrecuperabilità di crediti per contributi, sanzioni e prestazioni da recuperare (all.11).

SVALUTAZIONI E DEPREZZAMENTI – Determinati in 118 mln, attengono principalmente all'assegnazione al fondo svalutazione crediti contributivi, resasi necessaria dopo aver prelevato 143 mln a copertura delle eliminazioni di residui per contributi effettuate nell'anno, per adeguare la consistenza del fondo alla percentuale di svalutazione dei crediti contributivi, stabilita con determinazione del Direttore Generale n.17 dell'8 giugno 2006, nelle seguenti misure:

- 47,30 per cento per i crediti fino al 31 dicembre 2001;
- 32,10 per cento per i crediti relativi agli anni 2002, 2003 e 2004;

- 31,00 per cento per i crediti relativi all'anno 2005.

RISULTATO DI ESERCIZIO - L'esercizio in esame chiude con una eccedenza delle uscite (9.157 mln) sulle entrate (6.457 mln), pari a 2.700 mln che costituisce il disavanzo di esercizio per l'anno 2005.

*

*

*

*

Nel seguente prospetto, attinente alla consistenza patrimoniale della Gestione, vengono posti a raffronto i valori delle attività e passività risultanti all'inizio e alla fine dell'esercizio.

(in migliaia)

ATTIVITA'	STATO PATRIMONIALE		
	al 1° gennaio	al 31 dicembre	Variazioni
- Quota partecipaz. Immobili strum.	5.710	5.733	23
- Residui attivi	5.146.877	5.186.629	39.752
- Ratei attivi	1.210.375	1.259.373	48.998
TOTALE DELLE ATTIVITA'	6.362.962	6.451.735	88.773
PASSIVITA'			
- Debito in c/c verso l'INPS	8.175.675	10.939.001	2.763.326
- Residui passivi	448.962	489.991	41.029
- Ratei passivi	56.634	66.948	10.314
- Fondi di accantonamenti vari	1.253	1.610	357
- Poste rettificative dell'attivo	2.067.604	2.041.301	-26.303
TOTALE DELLE PASSIVITA'	10.750.128	13.538.851	2.788.723
DEFICIT PATRIMONIALE	4.387.166	7.087.116	2.699.950

Relativamente alle principali voci, si fa presente quanto segue:

QUOTA DI PARTECIPAZIONE ALL'ACQUISIZIONE DI IMMOBILI STRUMENTALI ADIBITI AD UFFICI - L'importo di 6 mln rappresenta la quota parte del valore degli immobili strumentali evidenziato nel bilancio dell'Istituto, attribuita alla Gestione.

RESIDUI ATTIVI - Ammontano a 5.187 mln e risultano così costituiti:

- per 5.074 mln, dai crediti interamente ceduti alla S.C.C.I. S.p.A. (4.891 mln per contributi e 183 mln per sanzioni) compresi quelli per i quali l'Istituto cura la riscossione per conto della società veicolo.

Tale importo tiene conto anche di quanto ricavato dalla riscossione da cartolarizzazione avvenuta nel 2005 secondo quanto formalizzato nel sesto contratto di cessione dei crediti relativi agli anni fino al 2005, definito con decreto del Ministro dell'economia e delle finanze del 30 novembre 2005. Viene attribuita alla Gestione una riscossione per 373 mln quale corrispettivo iniziale per i nuovi crediti dell'anno 2005 e per 375 mln quale parziale anticipazione del corrispettivo differito a fronte delle cessioni di crediti effettuate mediante il primo e il secondo contratto di cessione (crediti fino al 2000).

- per 113 mln, dagli altri crediti rappresentati quasi interamente dai crediti per prestazioni da recuperare.

Di seguito si riportano, suddivisi per anno di provenienza, i crediti contributivi della Gestione.

Anno 2000 e prec	2.601 mln
" 2001	303 mln
" 2002	433 mln
" 2003	483 mln
" 2004	561 mln
" 2005	510 mln
Totale	4.891 mln

RATEI ATTIVI - Determinati in complessivi 1.259 mln, si riferiscono, essenzialmente, alla quarta rata dei contributi relativa all'ultimo trimestre 2005, da versare entro il 16 febbraio 2006.

DEBITO IN C/C CON L'INPS - Ammonta a 10.939 mln e presenta un aumento di 2.763 mln rispetto all'indebitamento di inizio anno, da attribuire all'andamento negativo della Gestione.


RESIDUI PASSIVI - Ammontano a complessivi 490 mln e le voci più significative attengono a rate di pensioni rimaste da pagare alla fine del 2005 (166 mln), ai debiti per contributi da rimborsare agli assicurati (112 mln) e, infine, al debito per oneri derivanti dalle operazioni di cessione dei crediti alla S.C.C.I. S.p.A. (198 mln).

RATEI PASSIVI - Determinati complessivamente in 67 mln (all. n. 3) attengono, principalmente, all'onere presunto per rate di pensioni e indennità di maternità relative a domande giacenti al 31 dicembre 2005.


POSTE RETTIFICATIVE DELL'ATTIVO - Determinate complessivamente in 2.041 mln, riguardano la consistenza del fondo svalutazione crediti per prestazioni da recuperare per 35 mln e del fondo svalutazione crediti contributivi per 2.006 mln. Quest'ultimo, che esprime la presumibile inesigibilità dei crediti contributivi verso gli iscritti e che conferisce alla consistenza degli stessi una valutazione più corrispondente all'effettivo valore, presenta un incremento di 28 mln che costituisce il differenziale tra il prelievo a copertura della perdita rilevata nell'anno per 143 mln e l'assegnazione di 115 mln per adeguare il fondo alle percentuali di svalutazione dei crediti stessi, già indicate.

PATRIMONIO ALLA FINE DELL'ANNO - Per effetto del disavanzo di esercizio attestatosi sui 2.700 mln, il disavanzo patrimoniale della Gestione al 31 dicembre 2005 passa da 4.387 mln a 7.087 mln.

IL DIRETTORE CENTRALE FINANZA,
CONTABILITÀ E BILANCIO



IL DIRETTORE GENERALE



04 LUG. 2006

RENDICONTO

GESTIONE DEI CONTRIBUTI E DELLE PRESTAZIONI
SITUAZIONE PATRIMONIALE

ATTIVITA'	CONSISTENZA		VARIAZIONI
	al 1 gennaio 2005	al 31 dicembre 2005	
QUOTA DI PARTECIPAZIONE ALL'ACQUISIZIONE DI IMMOBILI STRUMENTALI ADIBITI AD UFFICI.....	5.710.548	5.733.906	23.358
RESIDUI ATTIVI:	5.146.876.726	5.186.629.059	39.752.333
- Crediti ceduti alla S.C.C.I. S.p.a.....	5.039.762.590	5.074.069.626	34.307.036
Crediti contributivi.....	4.856.290.631	4.890.897.083	34.606.452
Crediti per sanzioni civili, amministr., multe e ammende.....	183.471.959	183.172.543	-299.416
- Altri crediti:	107.114.136	112.559.433	5.445.297
Crediti per prestazioni da recuperare.....	107.102.783	112.548.080	5.445.297
Crediti verso la Repubblica Federale di Germania.....	11.353	11.353	-
RATEI ATTIVI:	1.210.374.896	1.259.372.621	48.997.725
-Contributi a carico degli iscritti (all.n.4).....	1.210.084.910	1.258.884.250	48.799.340
-Sanzioni civili, amministrative, multe e ammende (all.n. 6)...	289.986	488.371	198.385
TOTALE DELLE ATTIVITA'.....	6.362.962.170	6.451.735.586	88.773.416
DISAVANZO PATRIMONIALE.....	4.387.166.212	7.087.115.744	2.699.949.532
TOTALE A PAREGGIO.....	10.750.128.382	13.538.851.330	2.788.722.948

PREVIDENZIALI DEGLI ARTIGIANI
AL 31 DICEMBRE 2005

PASSIVITA'	CONSISTENZA		VARIAZIONI
	al 1 gennaio 2005	al 31 dicembre 2005	
DEBITO IN CONTO CORRENTE CON L'INPS.....	8.175.674.701	10.939.001.013	2.763.326.312
RESIDUI PASSIVI:	448.961.779	489.991.213	41.029.434
-Debiti verso lo Stato (All.n.1).....	1.024.852	1.097.795	72.943
-Debiti verso altri Enti per contribuzioni.....	11.448.030	12.543.898	1.095.868
-Debiti per prestazioni (All.n.2).....	134.222.882	166.191.790	31.968.908
-Debiti per contributi da rimborsare.....	104.599.962	112.491.677	7.891.715
-Debito per oneri di cessione	197.666.053	197.666.053	-
RATEI PASSIVI (All.n.3).....	56.634.457	66.948.150	10.313.693
FONDI DI ACCANTONAMENTI VARI:	1.253.314	1.610.009	356.695
-Fondo per la copertura degli oneri per l'accreditamento dei contributi omessi agli assicurati (art.39 della legge n.153/1969).....	92.485	92.485	-
-Fondo di accantonamento dei contributi di cui all'art.20 della legge n. 724/1994.....	1.160.829	1.517.524	356.695
POSTE RETTIFICATIVE DELL'ATTIVO:	2.067.604.131	2.041.300.945	-26.303.186
-Fondo svalutazione crediti contributivi.....	2.033.835.286	2.005.879.723	-27.955.563
-Fondo svalutazione crediti per prestazioni da recuperare.....	33.768.845	35.421.222	1.652.377
TOTALE DELLE PASSIVITA'.....	10.750.128.382	13.538.851.330	2.788.722.948

I SINDACI

GIULIANO CAZZOLA
 LUDOVICO ANSELMI - DANIELA CARLA'
 CARLO CONTE - GIUSEPPE MICCIO
 MICHELE PISANELLO - EMANUELE SFERRA

IL PRESIDENTE

GIAN PAOLO SASSI

GESTIONE DEI CONTRIBUTI E DELLE PRESTAZIONI
ENTRATE E USCITE

	ENTRATE	PREVENTIVO 2005		CONSUNTIVO 2005
		1a Nota di variazione	Aggiornato	
1	CONTRIBUTI A CARICO DEGLI ISCRITTI	6.156.526.793	6.003.506.919	5.998.302.566
	-Contributi ordinari (all.n.4).....	6.142.608.753	5.989.366.395	5.997.945.871
	- Contributi afferenti ai periodi di cui all'Art.20 L.724/1994.....	13.918.040	14.140.524	356.695
2	QUOTE DI PARTECIPAZIONE DEGLI ISCRITTI (all.n.5).....	45.692.200	107.006.418	77.688.421
3	POSTE CORRETTIVE E COMPENSATIVE DI USCITE:	137.067.788	95.778.561	104.771.295
	-Recupero di prestazioni.....	136.892.822	95.629.855	104.603.813
	-Recupero di indennità di maternità.....	174.966	148.706	167.482
4	REDDITI E PROVENTI PATRIMONIALI:	177.909	136.854	127.420
	-Interessi attivi diversi.....	2.521	1.418	21.616
	- interessi attivi sui conti correnti postali.....	175.388	135.436	105.804
5	ENTRATE NON CLASSIFICABILI IN ALTRE VOCI (all.n.6).....	61.691.756	57.813.972	28.063.065
	A - COMPONENTI FINANZIARIE DI PARTE CORRENTE	6.401.156.446	6.264.242.724	6.208.952.767
6	TRASFERIMENTI DALLA G.I.A.S. (all. n.7).....	40.377.531	40.221.559	40.316.108
7	TRASFERIMENTI DA ALTRE GESTIONI DELL'INPS:	-	4.094	17.988
	-Valori di copertura di periodi assicurativi	-	4.094	17.983
	-Recupero del contributo in conto interessi su mutui concessi agli inquilini D.lg. 104/1996 art.6 c.9.....	-	-	5
8	CANONE D'USO NETTO DEGLI IMMOBILI STRUMENTALI ADIBITI AD UFFICI.....	681.967	290.346	336.567
9	VARIAZIONI PATRIMONIALI STRAORDINARIE:	-	16.072.286	14.757.410
	- Riaccertamento crediti per prestazioni da recuperare.....	-	-	71.637
	- Residui passivi per rate di pensione prescritte.....	-	-	3.228.111
	- Residui passivi per contributi da rimborsare.....	-	-	44.742
	- Plus-valore immobili alienati e prelievo dal fondo ammortamento.....	-	1.253	1.253
	- Plus-valore ed eccedenza del fondo amm.to immobili ceduti al FIP.....	-	16.071.033	11.411.667
10	PRELIEVI DA ACCANTONAMENTI E FONDI:	-	-	143.884.651
	- Prelievo dal Fondo svalutazione crediti contributivi.....	-	-	142.948.458
	- Prelievo dal Fondo svalutazione crediti per prestazioni da recuperare.....	-	-	936.193
11	STORNO RATEI PASSIVI INIZIALI (all.n.8).....	61.838.049	56.634.457	56.634.457
12	ATTRIBUZIONE RATEI ATTIVI FINALI:	1.250.614.170	1.211.007.862	1.259.372.622
	-per contributi a carico degli iscritti (all.n.4).....	1.250.148.310	1.210.717.876	1.258.884.251
	-per sanzioni civili, amministrative, multe e ammende (all.n.6).....	465.860	289.986	488.371
	B - COMPONENTI ECONOMICHE.....	1.353.511.717	1.324.230.604	1.515.319.803,00
	TOTALE DELLE ENTRATE (A + B).....	7.754.668.163	7.588.473.328	7.724.272.570
13	DISAVANZO ECONOMICO DI ESERCIZIO.....	2.884.263.915	2.702.401.986	2.699.949.532
	TOTALE A PAREGGIO.....	10.638.932.078	10.290.875.314	10.424.222.102

PREVIDENZIALI DEGLI ARTIGIANI
DELL'ESERCIZIO 2005

U S C I T E		PREVENTIVO 2005		CONSUNTIVO 2005
		1a Nota di variazione	Aggiornato	
1	SPESE PER PRESTAZIONI ISTITUZIONALI (all.n.8 sub A).....	8.060.701.994	7.970.988.831	8.116.172.860
2	TRASFERIMENTI PASSIVI (all.n.9).....	33.806.097	32.568.017	36.896.478
3	ONERI FINANZIARI:	10.773.187	5.165.562	4.920.542
	-Interessi passivi su prestazioni arretrate.....	10.743.646	5.105.114	4.885.302
	- Interessi passivi diversi.....	29.541	60.448	35.240
4	POSTE CORRETTIVE E COMPENSATIVE DI ENTRATE (all.n.10).....	331.329.103	268.842.740	270.048.911
5	USCITE NON CLASSIFICABILI IN ALTRE VOCI:	586.162	537.303	597.387
	-Uscite varie.....	333.899	405.481	434.363
	-Rivalutazione monetaria di prestazioni arretrate.....	252.263	131.822	163.024
	A - COMPONENTI FINANZIARIE DI PARTE CORRENTE.....	8.437.196.543	8.278.102.453	8.428.636.178
6	INTERESSI PASSIVI SUL CONTO CORRENTE CON L'INPS.....	367.575.918	351.356.444	255.546.738
7	SPESE DI AMMINISTRAZIONE.....	191.057.515	195.237.631	187.981.207
8	SPESE DI AMMINISTRAZIONE CONNESSE CON LE OPERAZIONI DI CARTOLARIZZAZIONE DEGLI IMMOBILI DA REDDITO.....	3.489	2.171	1.335
9	ONERE PER LA PREVENZIONE E CURA DELL'INVALIDITA':			
	-Prestazioni economiche ed accessorie, ai sensi dell' art. 1, del D.L. n. 16/1982 convertito nella Legge n.98/1982 (all.n.8 sub B).....	348.774	435.396	540.735
10	TRASFERIMENTI AD ALTRE GESTIONI DELL'INPS:	2.551.900	7.075.815	4.966.364
	-Valori di copertura di periodi assicurativi	2.551.183	7.075.008	4.960.136
	-Quota parte dei proventi di cui all'art.44, comma 2 e 3 della legge 289/2002.....	-	-	5.691
	-Contributo in conto interessi su mutui concessi agli inquilini-D.lgs 104/1996 art.6 c.9.....	717	807	537
11	ONERI TRIBUTARI.....	7.546.577	6.604.860	6.300.055
12	VARIAZIONI PATRIMONIALI STRAORDINARIE:			
	- Eliminazione di residui attivi (all.11).....	-	-	144.988.283
13	ASSEGNAZIONE A FONDI E ACCANTONAMENTI:			
	-Assegnazione al Fondo di accantonamento dei contributi di cui all'art.20 della legge n. 724/1994.....	-	-	356.695
14	SVALUTAZIONE E DEPREZZAMENTI:	308.713.061	185.949.957	117.581.465
	-Assegnazione al Fondo svalutazione crediti contributivi.....	308.713.061	185.949.957	114.992.895
	-Assegnazione al Fondo svalutazione crediti per prestazioni da recuperare.....	-	-	2.588.570
15	STORNO RATEI ATTIVI INIZIALI:	1.259.566.600	1.210.374.896	1.210.374.897
	-per contributi a carico degli iscritti (all.n.4).....	1.259.100.740	1.210.084.910	1.210.084.911
	-per sanzioni civili, amministrative, multe e ammende (all.n.6).....	465.860	289.986	289.986
16	RATEI PASSIVI FINALI (all.n.8)	64.371.701	55.735.691	66.948.150
	B - COMPONENTI ECONOMICHE.....	2.201.735.535	2.012.772.861	1.995.585.924
	TOTALE DELLE USCITE (A + B).....	10.638.932.078	10.290.875.314	10.424.222.102

ALLEGATI

DEBITI VERSO LO STATO

ALLEGATO N. 1

DESCRIZIONE	CONSISTENZA		VARIAZIONI
	al 1° gennaio 2005	al 31 dicembre 2005	
Per il finanziamento del Fondo sanitario nazionale - art.69, lett. b) della legge n. 833/1978: - per prestazioni terapeutiche.....	192.411,18	192.411,18	-
-Per somme da trasferire ai sensi dell'art. 1 duodecies della legge n. 641/1978 (ex ONPI).....	832.182,92	905.125,26	72.942,34
-Somme trasferite in eccedenza agli oneri per provvidenze erogate alle popolazioni colpite da eventi calamitosi.....	258,23	258,23	-
TOTALE	1.024.852,33	1.097.794,67	72.942,34

DEBITI PER PRESTAZIONI

ALLEGATO N. 2

DESCRIZIONE	CONSISTENZA		VARIAZIONI
	al 1° gennaio 2005	al 31 dicembre 2005	
-Debiti verso i pensionati.....	134.089.841,60	166.030.583,64	31.940.742,04
-Debiti verso i beneficiari di prestazioni di maternità.....	133.040,19	161.206,46	28.166,27
TOTALE	134.222.881,79	166.191.790,10	31.968.908,31

RATEI PASSIVI

ALLEGATO N. 3

DESCRIZIONE	CONSISTENZA		VARIAZIONI
	al 1° gennaio 2005	al 31 dicembre 2005	
-Rate pens. relative a domande giacenti al 31 dicembre.....	52.615.361,00	62.908.543,00	10.293.182,00
-Indennità di maternità.....	4.019.096,00	4.039.607,00	20.511,00
TOTALE	56.634.457,00	66.948.150,00	10.313.693,00

CONTRIBUTI A CARICO DEGLI ISCRITTI

ALLEGATO N. 4

DESCRIZIONE	PREVENTIVO 2005			CONSUNTIVO 2005			Totale (dato economico) (6)=(3-4+5)
	1ª Nota di variazione (dato economico) (1)	Aggiornato (dato economico) (2)	Accertati nel 2005 (3)	Meno : rateo al 31.12.2004 (*) (4)	Più : rateo al 31.12.2005 (**) (5)		
Contributo a percentuale, di cui all'art.1 della legge n.233/1990 e successive modificazioni	6.133.522.863,00	5.989.877.984,00	5.983.680.445,82	1.206.284.263,71	1.255.050.611,32	6.032.446.793,43	
Contributo per l'indennità di maternità' - Legge n.546/1987.....	14.051.500,00	14.261.900,00	14.265.425,25	3.800.646,67	3.833.639,53	14.298.418,11	
TOTALE	6.147.574.363,00	6.004.139.884,00	5.997.945.871,07	1.210.084.910,38	1.258.884.250,85	6.046.745.211,54	

(*) Comprensivo dell'integrazione di competenza in relazione ai nuovi iscritti dell'anno 2004 valutata in 92,64 milioni.

(**) Comprensivo dell'integrazione di competenza in relazione ai nuovi iscritti dell'anno 2005 valutata in 104,23 milioni

ALLEGATO N. 5

QUOTE DI PARTECIPAZIONE DEGLI ISCRITTI

DESCRIZIONE	PREVENTIVO 2005		Consuntivo 2005
	1^ nota di variazione	Aggiornato	
Contributi volontari.....	17.998.000,00	20.310.521,00	20.379.912,52
Proventi per divieto di cumulo tra pensioni e redditi da lavoro.....	27.594.200,00	86.411.500,00	54.418.629,09
Proventi connessi con l'estensione del regime di totale cumulabilità della pensione di anzianità con i redditi da lavoro, art. 44, c. 2, legge n.289/2002.....	-	-	83.410,37
Proventi a sanatoria di periodi di totale o parziale incumulabilità della pensione con i redditi da lavoro art.44, c.3, L289/2002.....	-	-	6.930,08
Valori di riscatto per il periodo di corso legale di laurea, ai sensi dell'art.50, della legge n. 153/1969.....	100.000,00	284.397,00	323.826,25
Valori di riscatto diversi per periodi scoperti di assicurazione.....	-	-	2.475.712,76
TOTALE.....	45.692.200,00	107.006.418,00	77.688.421,07

ALLEGATO N. 6

ENTRATE NON CLASSIFICABILI IN ALTRE VOCI

DESCRIZIONE	PREVENTIVO 2005		CONSUNTIVO 2005			Totale (dato economico) (6)=(3-4+5)
	1 ^a Nota di variazione (dato economico) (1)	Aggiornato (dato economico) (2)	Accertati nel 2005 (3)	Meno : rateo al 31.12.2004 (4)	Più: rateo al 31.12.2005 (5)	
Sanzioni civili, amministrative, multe e ammende.....	48.107.351,00	47.027.247,00	13.860.120,74	289.986,37	488.371,23	14.058.505,60
Interessi di dilazione e differimento.....	11.964.980,00	9.543.842,00	8.105.866,49			8.105.866,49
Interessi per la riscossione dilazionata dei proventi di cui all'art. 44, c.2 e 3 legge 289/2002.....	-	31.255,00	570,23			570,23
Valori per azioni di surroga, ex art.14, legge n. 222/1984.....	860.506,00	285.144,00	763.081,15			763.081,15
Entrate varie.....	758.919,00	926.484,00	5.333.426,24			5.333.426,24
TOTALE.....	61.691.756,00	57.813.972,00	28.063.064,85	289.986,37	488.371,23	28.261.449,71

TRASFERIMENTI DALLA GESTIONE DEGLI INTERVENTI ASSISTENZIALI E DI SOSTEGNO ALLE GESTIONI PREVIDENZIALI

ALLEGATO N.7

DESCRIZIONE	PREVENTIVO 2005		Consuntivo 2005
	1^ Nota di variazione	Aggiornato	
- Concorso agli oneri conseguenti alla ricostituzione delle posizioni assicurative trasferite all'INAS libico art.4 D.L. n.103/1991 convertito nella legge n.166/1991.....	26.471,00	-	-
- Copertura oneri derivanti applicazione alle pensioni con anzianità contributiva pari o superiore a 40 anni delle disposizioni in materia di cumulo con redditi da lavoro previste per le pensioni di vecchiaia - art. 77 L. 448/1998....	3.355.300,00	3.276.800,00	3.217.358,00
- Copertura oneri per la minore aliquota contributiva dovuta dagli iscritti di età inferiore a 21 anni (art.1, c.2, L.233/1990).....	1.870.333,00	1.845.440,00	1.847.804,00
- Copertura figurativa per periodi di astensione facoltativa per il diritto alla cura e alla formazione dei bambini nati dall'1.1.2000 (congedi parentali - art.3, L.53/2000).....	322.627,00	292.919,00	273.916,23
- Copertura delle minori entrate derivanti dalla modifica delle norme sul cumulo tra pensioni e reddito da lavoro - art. 72 legge 388/2000.....	34.802.800,00	34.806.400,00	34.977.030,00
TOTALE.....	40.377.531,00	40.221.559,00	40.316.108,23

ALLEGATO N. 8

SPESE PER PRESTAZIONI ISTITUZIONALI

DESCRIZIONE	PREVENTIVO 2005		CONSUNTIVO 2005			Totale (dato economico) (6) = (3-4+5)
	1^ Nota di variazione (dato economico) (1)	Aggiornato (dato economico) (2)	Accertati nel 2005 (3)	Meno : ratio al 31.12.2004 (4)	Phi: ratio al 31.12.2005 (5)	
A): RATE COMPLESSIVE LORDE DI PENSIONE	1.202.880.362,00	8.655.186.809,00	9.263.184.463,63	52.615.361,00	62.908.543,00	9.273.477.645,63
- Onere pensioni invalidità ante L.222/1984	427.580.000,00	427.580.000,00	427.580.000,00	-	-	427.580.000,00
- Interazione al trattamento minimo assegno di invalidità art. 1, legge n. 222/1984	41.697.000,00	42.453.000,00	40.983.947,03	-	-	40.983.947,03
- Migliorazione sociale dei trattamenti minimi di pensione - art. 1, legge n. 140/1985 e succ. modificaz e integraz.	129.542.700,00	137.868.016,00	124.144.675,98	-	-	124.144.675,98
- Migliorazione sociale dei trattamenti minimi di pensione - art. 38, c. 1, legge 448/01	69.293.269,00	57.274.402,00	58.578.224,41	-	-	58.578.224,41
- Assegno ai rimpatriati dalla Libia - art. 18, D.L. n. 622/1970	587.346,00	533.917,00	511.544,35	-	-	511.544,35
- Quota parte mensilità di pensione erogata - art. 37, 3° comma, lett. c), legge n. 88/1989	419.850.000,00	419.850.000,00	419.850.000,00	-	-	419.850.000,00
- Migliorazioni agli ex combattenti art. 6, leggi n. 140/1985 e n. 544/1988	24.625.000,00	24.208.000,00	23.622.700,68	-	-	23.622.700,68
- Quote pensioni afferenti a periodi lavorativi prestati presso le FF.AA. alleate	2.174,00	2.119,00	2.088,00	-	-	2.088,00
- Oneri connessi ai pensionamenti anticipati	9.078.010,00	9.181.950,00	11.855.963,23	-	-	11.855.963,23
- Onere maggiore perequazione rate pensione - art. 11, c. 5, legge 537/93	18.719.830,00	18.435.420,00	18.403.409,00	-	-	18.403.409,00
- Quota di integ. al minimo conseq. alla modifica limite di reddito art. 11, c. 38, legge n. 537/1993	9.124.370,00	9.113.140,00	9.160.119,00	-	-	9.160.119,00
- Quota parte delle prestaz pensionistiche erogate in regime di convenzione con il Venezuela	272.529,00	272.262,00	273.597,00	-	-	273.597,00
- Quota parte delle prestaz pensionistiche erogate in regime di convenzione con l'Australia	137.688,00	137.553,00	138.227,00	-	-	138.227,00
- Rivalutazione pensioni ai sensi dell'art. 69, c. 1, L. 388/2000	5.322.030,00	4.068.267,00	4.552.627,00	-	-	4.552.627,00
- Abolizione divieto di cumulo tra pens. di reversibilità e rendita INAIL - art. 73 e 78 L. 388/2000	9.374.700,00	9.365.500,00	9.345.616,00	-	-	9.345.616,00
- Prestazione aggiuntiva al trattamento minimo di cui all'art. 70, comma 7, della legge n. 388/2000	27.637.276,00	20.322.890,00	14.087.558,76	-	-	14.087.558,76
- Oneri per le modifiche dell'interazione al trattamento minimo ai sensi dell'art. 1 della L. n. 385/2000	195.740,00	155.200,00	149.673,05	-	-	149.673,05
- Migliorazione sociale dei trattamenti minimi di pensione - art. 38, c. 9, legge 289/2002	6.840.700,00	6.700.000,00	200.318,27	-	-	200.318,27
Totale delle detrazioni	1.202.880.362,00	1.187.521.636,00	1.163.440.285,76	-	-	1.163.440.285,76
RATE PENSIONE A CARICO DELLA GESTIONE	8.048.218.096,00	7.954.608.755,00	8.099.744.177,87	52.615.361,00	62.908.543,00	8.110.037.359,87
ASSEGNI DI INABILITÀ DI CUI ALL'ART. 5, LEGGE N. 222/1984	15.017.400,00	981.000,00	1.100.216,75	4.019.096,00	4.039.607,00	1.100.216,75
INDENNITÀ DI MATERNITÀ - LEGGE N. 546/1987	150,00	14.500.200,00	15.320.465,54	-	-	15.340.976,54
INDENNITÀ AI SUPERSTITI	-	110,00	-	-	-	-
TOTALE A)	8.063.235.646,00	7.970.090.065,00	8.116.172.860,16	56.634.457,00	66.948.150,00	8.126.466.553,16
B): ONERE PREVENZIONE E CURA DELLA INVALIDITÀ	348.774,00	435.396,00	540.735,14	-	-	540.735,14
TOTALE B)	348.774,00	435.396,00	540.735,14	-	-	540.735,14
SPESE PER PRESTAZIONI ISTITUZIONALI (A+B)	8.063.584.420,00	7.970.525.461,00	8.116.713.595,30	56.634.457,00	66.948.150,00	8.127.027.288,30

TRASFERIMENTI PASSIVI

DESCRIZIONE	PREVENTIVO 2005		CONSUNTIVO 2005
	1^ Nota di variazione	Aggiornato	
A) TRASFERIMENTI ALLO STATO:			
Somme da trasferire al Ministero del Tesoro secondo il disposto dell'art.1 duodecies della legge n.641/1978 (già contribuzione destinata all'ONPI).....	14.959.011,00	15.590.206,00	16.606.507,79
TOTALE A).....	14.959.011,00	15.590.206,00	16.606.507,79
B) TRASFERIMENTI AD ALTRI ENTI:			
Contributi a favore di Enti vari:			
-Istituti di patronato e assistenza sociale.....	11.294.283,00	11.773.848,00	12.543.898,27
-Istituto italiano di medicina sociale.....	73.704,00	79.442,00	83.873,06
Valori di copertura di periodi assicurativi:			
-Trasferiti ad altri Enti di previdenza.....	7.479.099,00	5.124.521,00	7.662.199,07
TOTALE B).....	18.847.086,00	16.977.811,00	20.289.970,40
TOTALE (A+B).....	33.806.097,00	32.568.017,00	36.896.478,19

POSTE CORRETTIVE E COMPENSATIVE DI ENTRATE

DESCRIZIONE	PREVENTIVO 2005		CONSUNTIVO 2005
	1 ^a Nota di variazione	Aggiornato	
Rimborso di contributi.....	-	-	269.930.092,65
Rimborso di contributi di maternità.....	-	-	63.402,14
Rimborso trattenute effettuate indebitamente ai pensionati occupati.....	-	-	1.513,63
Rimborso proventi per cumulabilità pensioni redditi da lavoro - art.44, c.2, L289/2002.....	-	-	32.549,87
Rimborso proventi a sanatoria incumulabilità pensioni redditi da lavoro - art.44, c.3, L289/2002.....	-	-	1.448,31
Rimborso di riserve e valori di riscatto.....	-	-	19.904,75
TOTALE.....	-	-	270.048.911,35

VARIAZIONI PATRIMONIALI STRAORDINARIE

DESCRIZIONE	PREVENTIVO 2005		CONSUNTIVO 2005
	1 ^a Nota di variazione	Aggiornato	
Insussistenza di residui per contributi	-	-	142.948.457,96
Insussistenza di residui per ammende, multe e sanzioni civili a seguito di cancellazioni.....	-	-	1.103.632,81
Perdita per accertata irrecuperabilità di crediti per prestazioni da recuperare.....	-	-	936.192,69
TOTALE.....	-	-	144.988.283,46

APPENDICE

EVOLUZIONE LEGISLATIVA E NORMATIVA

La Gestione dei contributi e delle prestazioni previdenziali degli artigiani, nell'anno 2005, ha continuato ad essere interessata dagli effetti della legge di riforma dei trattamenti pensionistici dei lavoratori autonomi del 2 agosto 1990, n. 233 e successive modificazioni ed integrazioni e dalle disposizioni legislative emanate in precedenza ed ampiamente commentate nelle relazioni ai bilanci precedenti.

Come di consueto, di seguito vengono riportate le norme più significative che continuano ad interessare la Gestione, nonché quelle di più recente emanazione.

Il **decreto legislativo 30 aprile 1997, n. 184**, ha previsto che l'autorizzazione ai versamenti volontari possa essere concessa solo a coloro che possono far valere tre anni di contribuzione nell'ultimo quinquennio, eliminando il requisito alternativo dei cinque anni di contribuzione nell'intera vita assicurativa.

Il **decreto legislativo 30 aprile 1997, n.180**, in attuazione della delega conferita dall'art. 1, comma 24, della legge 335/1995, in materia di opzione per la liquidazione del trattamento pensionistico esclusivamente con le regole del sistema contributivo, in favore di coloro che possono far valere almeno 15 anni complessivi di contributi, di cui almeno cinque nel nuovo sistema. Di fatto tale opzione si è potuta esercitare solo a partire dal 2001.

L'andamento della Gestione è stato, altresì, influenzato dagli effetti dell'applicazione dell'articolo 59, comma 15, della **legge 27 dicembre 1997, n. 449**, che ha disposto l'elevazione di 0,2 punti percentuali ogni anno, a decorrere dal 1° gennaio 1999, fino al raggiungimento, rispettivamente, del 19 per cento sulla fascia di retribuzione pensionabile e del 20 per cento per la parte eccedente e fino al massimale di reddito imponibile. Il medesimo comma 15 ha, inoltre, disposto con decorrenza 1 gennaio 1998, che il contributo previdenziale dovuto dai lavoratori autonomi ultra sessantacinquenni già pensionati può essere, a richiesta, applicato nella misura ridotta del 50 per cento.

Ai sensi della medesima disposizione, per i lavoratori per i quali la pensione è liquidata in tutto o in parte con il sistema retributivo, il relativo supplemento di pensione è corrispondentemente ridotto della metà.

La riduzione in parola, si riferisce ai contributi pensionistici, con esclusione della contribuzione per la tutela della maternità, dovuti, per gli anni 1998 e seguenti, sia sul minimale di reddito che sulla quota eccedente il minimale.

La **legge 23 dicembre 1998, n. 448** (collegato alla finanziaria 1999) ha previsto:

- all'**articolo 34**, con effetto 1° gennaio 1999, che gli aumenti di perequazione automatica a titolari di più trattamenti pensionistici vengono attribuiti su ciascun trattamento, in misura proporzionale all'ammontare del trattamento da rivalutare rispetto all'ammontare complessivo;
- all'**articolo 77**, in materia di cumulo tra pensioni e redditi da lavoro, per le pensioni di anzianità liquidate con anzianità contributiva pari o superiore a 40 anni, l'applicazione delle disposizioni vigenti per le pensioni di vecchiaia. Il maggior onere per la Gestione è stato posto a carico della Gestione degli interventi assistenziali e di sostegno alle gestioni previdenziali.

La legge **23 dicembre 2000, n. 388** (legge finanziaria 2001) ha previsto:

- all'**articolo 69**, nuove disposizioni relative al sistema pensionistico e, in particolare, ai :
 - **commi 1 e 2**, a decorrere dal 1 gennaio 2001, la modifica della rivalutazione automatica delle pensioni che è applicata nella misura del 100 per cento per le fasce di importo fino a tre volte il trattamento minimo INPS, del 90 per cento per le fasce d'importo compreso tra tre volte e cinque volte il minimo, del 75 per cento per le fasce d'importo superiori a cinque volte il minimo. Con la stessa decorrenza viene modificato da 3 a 2 anni il periodo di riferimento della perequazione per le pensioni d'importo compreso tra cinque e otto volte il minimo;
 - **ai commi 3 e 4**, l'aumento delle maggiorazioni sociali ai titolari di pensioni che siano almeno ultrasessantenni e siano in possesso di redditi non superiori ai limiti di legge, in misura diversificata secondo l'età del pensionato.
- all'**articolo 71**, la totalizzazione dei periodi assicurativi per i lavoratori che non hanno maturato il diritto a pensione in alcuna forma dell'AGO e delle forme esclusive e sostitutive della stessa. A questi lavoratori è data facoltà di cumulare i vari periodi assicurativi per il conseguimento della pensione di vecchiaia e dei trattamenti di inabilità. Tali trattamenti costituiscono quote di un'unica pensione per la quale è prevista l'integrazione al minimo secondo l'ordinamento e con onere a carico della Gestione che eroga la quota di importo più elevato. Il regolamento di attuazione di questo articolo è entrato in vigore in data 20 aprile 2003, con decreto interministeriale del 7 febbraio 2003, n. 57;

- all'**articolo 72**, la totale cumulabilità con i redditi da lavoro delle pensioni di vecchiaia e delle pensioni liquidate con anzianità contributiva pari o superiore a 40 anni, nonché la parziale cumulabilità per le pensioni di anzianità, di invalidità e degli assegni di invalidità elevandola al 70 per cento dell'importo eccedente il trattamento minimo.
- all'**articolo 73**, l'eliminazione del divieto di cumulo tra rendita ai superstiti INAIL e trattamento di reversibilità INPS, con decorrenza dal 1° luglio 2001.

La legge **28 dicembre 2001, n. 448** (legge finanziaria 2002) riguarda:

- all'**articolo 38**, comma 1, l'incremento, a decorrere dal 1° gennaio 2002, a favore dei soggetti di età pari o superiore a settanta anni e fino a garantire un reddito proprio pari a 516,46 euro al mese per tredici mensilità, delle maggiorazioni sociali dei trattamenti pensionistici, con modalità diverse legate all'età e al reddito posseduto.
- all'**articolo 43**, la definitiva riduzione del contributo per la tutela di maternità, di cui all'art. 82 del decreto legislativo 26 marzo 2001, n.151.

La **legge 27 dicembre 2002, n. 289** (legge finanziaria 2003) ha introdotto le seguenti modifiche:

- all'**articolo 38, comma 9**, in favore dei cittadini italiani residenti all'estero, l'incremento della maggiorazione sociale, di cui all'articolo 1 della legge n. 544/1988, a decorrere dal 1° gennaio 2003, nel rispetto delle condizioni dell'articolo 38 della legge n. 448/2001, a decorrere dal 1° gennaio 2003, previa verifica della condizione reddituale. Tale incremento deve garantire un potere di acquisto equivalente a quello conseguibile in Italia con 516,46 euro mensili per tredici mensilità, tenendo conto del costo della vita nei rispettivi Paesi di residenza;
- all'**articolo 44, comma 1**, a decorrere dal 1° gennaio 2003, la totale cumulabilità tra redditi da lavoro autonomo e dipendente e pensioni di anzianità a carico dell'assicurazione generale obbligatoria e delle forme sostitutive, esclusive ed esonerative della medesima, in presenza di una anzianità contributiva pari o superiore a 37 anni e a condizione che il lavoratore abbia compiuto 58 anni di età all'atto del pensionamento.

Il **Decreto del 13 gennaio 2003 del Ministro del Lavoro e delle politiche sociali** di concerto con il Ministro dell'economia e delle finanze ha determinato le modalità e i termini per il conseguimento dell'indennità una tantum – di cui all'art. 1, comma 20, della legge 8 agosto 1995, n. 335 – da parte dei superstiti di assicurato il cui trattamento pensionistico sarebbe stato liquidato secondo il sistema contributivo che, alla data del decesso, non abbia maturato il requisito per il trattamento pensionistico diretto.

Le modifiche introdotte dalla **legge 24 novembre 2003, n.326** prevedono **all'articolo 44, comma 8**, l'attivazione automatica dell'iscrizione agli Enti previdenziali per le imprese artigiane e le esercenti attività commerciali che dal 1° gennaio 2004 fanno domanda di iscrizione alle Camere di commercio con conseguente pagamento dei contributi.

La **legge 3 agosto 2004, n. 206**, intitolata "**Nuove norme in favore delle vittime del terrorismo e delle stragi di tale matrice**" stabilisce:

- all'**articolo 1, comma 1**, che le disposizioni della presente legge si applicano a tutte le vittime degli atti di terrorismo e delle stragi di tale matrice, compiuti sul territorio nazionale o extranazionale, se coinvolgenti cittadini italiani nonché ai loro familiari superstiti;
- all'**articolo 2, comma 1**, che ai fini della liquidazione della pensione e dell'indennità di fine rapporto o altro trattamento equipollente a chiunque subisca o abbia subito un'invaldità permanente di qualsiasi entità e grado in conseguenza di atti di terrorismo e delle stragi di tale matrice, nonché alle vedove e agli orfani, si applica l'articolo 2 della legge 24 maggio 1970, n. 336, 3 successive modificazioni;
- all'**articolo 2, comma 2**, che è riconosciuto il diritto ad una maggiorazione della misura della pensione e ai relativi benefici sulla base dei criteri indicati dalla presente legge per coloro che sono stati collocati a riposo alla data di entrata in vigore della presente legge;
- all'**articolo 2, comma 3**, che sono fatti salvi i trattamenti pensionistici di maggior favore derivanti da iscrizioni assicurative obbligatorie di lavoratori dipendenti, autonomi o liberi professionisti;

- all'**articolo 3, comma 1**, che a tutti coloro che hanno subito un'invalidità permanente inferiore all'80 per cento della capacità lavorativa, causata da atti di terrorismo e dalle stragi di tale matrice, è riconosciuto un aumento figurativo di dieci anni di versamenti contributivi utili ad aumentare, per una pari durata, l'anzianità pensionistica maturata, la misura della pensione, nonché il trattamento di fine rapporto o altro trattamento equipollente;
- all'**articolo 4, comma 1**, che coloro che hanno subito un'invalidità permanente pari o superiore all'80 per cento della capacità lavorativa, causata da atti di terrorismo e dalle stragi di tale matrice, sono equiparati, ad ogni effetto di legge, ai grandi invalidi di guerra di cui all'articolo 14 del testo unico di cui al decreto del Presidente della Repubblica 23 dicembre 1978, n. 915;
- all'**articolo 4, comma 2**, che in favore di tali soggetti è riconosciuto il diritto immediato alla pensione diretta, calcolata in base all'ultima retribuzione percepita integralmente dall'avente diritto e rideterminata secondo le previsioni di cui all'articolo 2, comma 2. Tali criteri si applicano anche per la determinazione della misura della pensione di reversibilità o indiretta in favore dei superstiti in caso di morte della vittima di atti di terrorismo e delle stragi di tale matrice; tali pensioni non sono decurtabili ad ogni effetto di legge;
- all'**articolo 5, comma 1**, il riconoscimento di una elargizione ivi indicata;
- all'**articolo 5, comma 4**, che in caso di decesso dei soggetti di cui al comma 3, ai superstiti aventi diritto alla pensione di reversibilità sono attribuite due annualità, comprensive della tredicesima mensilità, del suddetto trattamento pensionistico limitatamente al coniuge superstite, ai figli minori, ai figli maggiorenni, ai genitori e ai fratelli e alle sorelle, se conviventi e a carico;
- all'**articolo 6, comma 1**, che le percentuali di invalidità già riconosciute e indennizzate in base ai criteri e alle disposizioni della normativa vigente alla data di entrata in vigore della presente legge sono rivalutate tenendo conto dell'eventuale intercorso aggravamento fisico e del riconoscimento del danno biologico e morale;

- all'**articolo 7, comma 1**, che ai pensionati vittime di atti di terrorismo e delle stragi di tale matrice e ai loro superstiti è assicurato l'adeguamento costante della misura delle relative pensioni al trattamento in godimento dei lavoratori in attività nelle corrispondenti posizioni economiche e con pari anzianità;
- all'**articolo 15, comma 1**, che i benefici di cui alla presente legge si applicano agli eventi verificatesi sul territorio nazionale a decorrere dal 1° gennaio 1961, e al comma 2, che per gli eventi coinvolgenti cittadini italiani verificatesi all'estero tali benefici si applicano a decorrere dal 1° gennaio 2003;
- all'**articolo 16**, che gli oneri derivanti dall'applicazione della citata legge sono posti a carico dello Stato.

Il decreto 27 ottobre 2004 del Ministro del Lavoro e delle politiche sociali di concerto con il Ministro dell'economia e delle finanze, ha previsto benefici per i lavoratori esposti all'amianto nel caso di pensioni da liquidare con contribuzione mista da lavoro dipendente e da artigiano. Sulla base del combinato tra le disposizioni contenute nell'articolo 47 della legge 326 e quelle introdotte dall'articolo 3, comma 132, della legge 24 dicembre 2003, n.350 (legge finanziaria 2004) il decreto stabilisce che hanno diritto ai benefici secondo la nuova disciplina, consistente nella moltiplicazione del periodo di esposizione per il coefficiente di 1,25 ai soli fini della prestazione pensionistica, i lavoratori che hanno svolto per un periodo non inferiore a dieci anni, alla data del 2 ottobre 2003, attività con esposizione all'amianto per periodi lavorativi non soggetti all'assicurazione obbligatoria contro gli infortuni sul lavoro e le malattie professionali gestita dall'INAIL.

Il decreto interministeriale del 18 novembre 2005, ha fissato nella misura definitiva del 2,0 per cento l'aumento della perequazione automatica da attribuire alle pensioni per l'anno 2004 (**articolo 1**) e determinato in misura pari all'1,7 per cento, dal 1° gennaio 2006, la percentuale di variazione per il calcolo della perequazione delle pensioni per l'anno 2005, salvo conguaglio da effettuarsi nell'anno successivo (**articolo 2**).

Le modifiche introdotte dalla **legge 23 dicembre 2005, n. 266** prevedono:

- ai **commi 48 e 49**, la specifica imputazione degli accantonamenti da riversare, a carico di ciascun ente previdenziale pubblico, relativamente alle minori spese per consumi intermedi, a favore del bilancio dello Stato entro il 30 giugno 2006, secondo quanto già previsto dal D.L. 6 settembre 2002, n. 194 e dal decreto legge 12 luglio 2004, n.168;
- al **comma 186**, per il personale dipendente da amministrazioni pubbliche diverse da quelle statali gli oneri derivanti dai rinnovi contrattuali per il biennio 2006-2008 sono posti a carico dei rispettivi bilanci;
- ai **commi da 263 a 266**, il trasferimento all'INPS, dal bilancio dello Stato, della somma a titolo di adeguamento Istat della quota assistenziale dei trattamenti pensionistici;
- al **comma 374**, la sostituzione del comma 8 dell'articolo 44 del decreto legge 30 settembre 2003, n.269, convertito in legge, con modificazioni, dalla legge 24 novembre 2003, n. 326 e che, a decorrere dal 1° gennaio 2006, le domande di iscrizione presentate dalle imprese artigiane e da quelle esercenti attività commerciali alle Camere di Commercio, Industria, Artigianato e Agricoltura, abbiano effetto anche ai fini dell'iscrizione agli Enti previdenziali e del pagamento dei contributi dovuti dagli stessi;
- ai **commi 523 e 524**, il potenziamento dell'azione di vigilanza in materia di lavoro e legislazione sociale, attraverso la realizzazione di piani di intervento finalizzati al contrasto del lavoro sommerso e irregolare nei settori a maggior rischio di evasione contributiva e attraverso l'incremento dell'impiego del personale ispettivo in misura non inferiore al 20 per cento medio annuo rispetto a quanto pianificato per il 2005.

ISTITUTO NAZIONALE DELLA PREVIDENZA SOCIALE
SEDE CENTRALE ROMA

GESTIONE DEI CONTRIBUTI E DELLE PRESTAZIONI
PREVIDENZIALI DEGLI ESERCENTI
ATTIVITA' COMMERCIALI

RENDICONTO DELL'ANNO 2005

RELAZIONE DEL DIRETTORE GENERALE

Il bilancio consuntivo dell'anno 2005 della Gestione dei contributi e delle prestazioni previdenziali degli esercenti attività commerciali presenta un disavanzo economico di esercizio di 389 mln, comprensivo dell'avanzo di esercizio di 24 mln riferito al Fondo per la razionalizzazione della rete commerciale. Per effetto di tale risultato l'avanzo patrimoniale al 31 dicembre 2005 passa da 8.270 mln a 7.881 mln, dei quali 179 mln riguardano il Fondo per la razionalizzazione della rete commerciale.

Per una visione immediata dell'andamento della Gestione, nel prospetto che segue vengono riportate le risultanze sintetiche relative all'ultimo quinquennio.

RISULTATO DI ESERCIZIO E SITUAZIONE PATRIMONIALE

(in mln)

ANNO	ENTRATE	USCITE	RISULTATO DI ESERCIZIO	SITUAZIONE PATRIMONIALE AL 31 DICEMBRE
2001	5.786	6.020	-234	8.996
2002	6.336	6.358	-22	8.974
2003	6.566	6.987	-421	8.553
2004	6.837	7.120	-283	8.270
2005	7.240	7.629	-389	7.881

Per favorire il commento delle principali poste di bilancio, nella pagina seguente viene riportato un prospetto nel quale risultano indicati i dati complessivi della Gestione relativi:

- alle entrate e alle uscite accertate per il 2005 raffrontati con i corrispondenti dati ipotizzati per lo stesso anno - 1^ nota di variazione e previsioni aggiornate - e con quelli accertati per il 2004;
- alla situazione patrimoniale risultante all'inizio e alla fine degli anni 2004 e 2005;

e, inoltre, nella pagina successiva, l'analisi delle poste relative al Fondo degli interventi per la razionalizzazione della rete commerciale che costituiscono un di cui della tabella di pagina 3.

Pertanto, il bilancio della Gestione comprende i dati della contabilità separata, inerente il "Fondo degli interventi per la razionalizzazione della rete commerciale", istituito, a decorrere dal 1996, ai sensi della legge n. 549/1996, le cui risultanze vengono evidenziate negli allegati contraddistinti dalle lettere A) e B), rispettivamente per lo stato patrimoniale e per il relativo conto economico, così riassunte:

- 37 mln di ENTRATE;
- 13 mln di USCITE;
- 24 mln di AVANZO ECONOMICO;
- 179 mln di AVANZO PATRIMONIALE.

**GESTIONE DEI CONTRIBUTI E DELLE PRESTAZIONI PREVIDENZIALI
DEGLI ESERCENTI ATTIVITA' COMMERCIALI**

SINTESI DELLA SITUAZIONE ECONOMICO PATRIMONIALE

DESCRIZIONE	CONSUNTIVO 2004	PREVENTIVO 2005		CONSUNTIVO 2005
		1 ^a Nota di variazione	Aggiornato	
1 PATRIMONIO ALL'INIZIO DELL'ANNO:	(in migliaia)			
Avanzo patrimoniale	8.552.724	8.270.385	8.270.385	8.270.385
2 ENTRATE:				
Contributi ordinari	6.250.414	6.528.630	6.498.011	6.771.939
Contributi di cui all'art. 20, legge n. 724/1994	-	-	-	70
Quote di partecipazione degli iscritti	154.914	39.293	82.462	75.792
Redditi e proventi patrimoniali.....	103.402	110.820	108.974	71.996
Poste correttive e compensative di uscite	84.847	150.806	90.969	93.219
Entrate non classificabili in altre voci	58.365	74.015	58.452	27.836
Trasferimenti dalla GIAS.....	16.677	20.010	16.988	17.146
Trasferimenti da altre Gestioni dell'INPS.....	-	-	3	2
Canone d'uso netto degli immobili strumentali	583	604	259	306
Variazioni patrimoniali straordinarie.....	2.181	-	14.470	12.356
Prelievi da accantonamenti e fondi.....	165.969	-	-	169.119
TOTALE DELLE ENTRATE..	6.837.352	6.924.178	6.870.588	7.239.781
3 USCITE:				
Spese per prestazioni istituzionali.....	6.250.246	6.871.991	6.701.122	6.769.052
Trasferimenti passivi	32.674	33.664	34.595	38.059
Spese di amministrazione	164.778	170.802	173.983	170.829
Oneri finanziari	4.961	7.287	4.958	4.522
Poste correttive e compensative di entrate	233.124	274.801	249.212	243.082
Uscite non classificabili in altre voci	584	367	422	530
Trasferimenti ad altre Gestioni dell'INPS.....	1.940	1.288	2.075	1.963
Oneri tributari.....	6.144	6.913	6.059	5.780
Variazioni patrimoniali straordinarie.....	170.251	-	-	172.409
Svalutazioni e deprezzamenti.....	254.989	299.603	147.952	222.448
Assegnazione a fondi e accantonamenti.....	-	-	-	70
TOTALE DELLE USCITE....	7.119.691	7.666.716	7.320.378	7.628.744
4 RISULTATO DELL'ESERCIZIO:				
Disavanzo di esercizio	-282.339	-742.538	-449.790	-388.963
5 PATRIMONIO ALLA FINE DELL'ANNO:				
Avanzo patrimoniale	8.270.385	7.527.847	7.820.595	7.881.422

**GESTIONE DEI CONTRIBUTI E DELLE PRESTAZIONI PREVIDENZIALI
DEGLI ESERCENTI ATTIVITA' COMMERCIALI
FONDO DEGLI INTERVENTI PER LA RAZIONALIZZAZIONE DELLA RETE COMMERCIALE**

SINTESI DELLA SITUAZIONE ECONOMICO PATRIMONIALE

DESCRIZIONE	CONSUNTIVO 2004	PREVENTIVO 2005		CONSUNTIVO 2005
		1 ^a Nota di variazione	Aggiornato	
1 PATRIMONIO ALL'INIZIO DELL'ANNO:	(in migliaia)			
Avanzo patrimoniale	131.981	154.654	154.654	154.654
2 ENTRATE:				
Contributi ordinari	24.177	38.085	25.136	32.323
Redditi e proventi patrimoniali.....	3.761	6.217	5.578	4.134
Poste correttive e compensative di uscite	36	47	57	67
Entrate non classificabili in altre voci	12	15	14	9
Canone d'uso netto degli immobili strumentali.....	1	2	1	1
Variazioni patrimoniali straordinarie.....	9	-	36	5
Prelievi da accantonamenti e fondi.....	502	-	-	539
TOTALE DELLE ENTRATE..	28.498	44.366	30.822	37.078
3 USCITE:				
Spese per prestazioni istituzionali.....	4.216	5.608	4.782	10.827
Trasferimenti passivi	52	73	51	68
Spese di amministrazione	387	542	413	540
Oneri finanziari	1	3	5	7
Poste correttive e compensative di entrate	196	261	209	74
Svalutazioni e deprezzamenti.....	458	1.757	724	799
Variazioni patrimoniali straordinarie.....	515	-	-	549
TOTALE DELLE USCITE.....	5.825	8.244	6.184	12.864
4 RISULTATO DELL'ESERCIZIO:				
Avanzo (+); Disavanzo (-)	22.673	36.122	24.638	24.214
5 PATRIMONIO ALLA FINE DELL'ANNO:				
Avanzo patrimoniale	154.654	190.776	179.292	178.868

Nel rinviare ad apposita appendice il commento concernente l'evoluzione del quadro normativo che ha caratterizzato la Gestione nell'esercizio 2005, di seguito si forniscono alcune delucidazioni relative alle partite di entrata e di uscita, maggiormente significative.

CONTRIBUTI A CARICO DEGLI ISCRITTI - Ammontano, complessivamente, a 6.772 mln con un incremento di 522 mln rispetto all'anno precedente, dovuto:

- all'aumento del limite minimo e massimo di reddito imponibile che, per l'anno in corso, è stato pari, rispettivamente, a euro 13.133 (12.889 nel 2004) e a euro 64.402 (63.138 nel 2004);
- all'aumento dello 0,20 per cento, a decorrere dal 1° gennaio 2005, dell'aliquota contributiva, stabilito dall'art. 59, comma 15, della legge n. 449/1997, che è passata al 17,59 per cento fino a euro 38.641 e al 18,59 per cento da euro 38.641,01 a euro 64.402. Detta aliquota comprende il contributo dello 0,09 per cento, dovuto dagli iscritti alla Gestione per la costituzione del "Fondo degli interventi per la razionalizzazione della rete commerciale", ai fini dell'ottenimento di un "indennizzo" per la cessazione definitiva dell'attività commerciale, ripristinato, dall'articolo 72 della legge n. 448/2001, dal 1° gennaio 2002 e fino al 31 dicembre 2006. Inoltre, per i collaboratori di età non superiore ai 21 anni l'aliquota è pari al 14,59 per cento, con una riduzione di tre punti percentuali;
- all'aumento del numero degli iscritti alla Gestione che passa da 1.910.779 del 2004 a 1.974.225 del 2005 (+63.446 unità).

L'analisi completa del predetto gettito contributivo viene evidenziata nell'allegato al bilancio n. 3, ove risulta anche il contributo per l'indennità di maternità (16 mln), di cui alla legge n. 546/1987, la cui misura è pari, ai sensi dell'articolo 49, comma 1, della legge n. 488/1999, dal 1° luglio 2000, a euro 7,49 annue per ciascun soggetto iscritto.

Nello stesso allegato viene esposto il contributo dovuto, ai sensi dell'articolo 5, comma 4, lett. a) del Decreto legislativo n. 207/1996, per il Fondo degli interventi per la razionalizzazione della rete commerciale (32 mln) e il contributo (35 mln) dovuto dai soggetti iscritti all'albo di cui all'art. 5 della legge 2 gennaio 1991, n. 1, che operano in veste di agenti o mandatari (promotori finanziari), i quali, a norma dell'art.1, comma 196, della legge n. 662/1996, sono iscritti alla Gestione con decorrenza 1° gennaio 1997.

QUOTE DI PARTECIPAZIONE DEGLI ISCRITTI - Tali poste, che ammontano nel complesso a 76 mln, presentano una diminuzione di 79 mln rispetto all'esercizio precedente. Esse sono analizzate nell'allegato n. 4 e riguardano:

- per 21 mln, i contributi versati per la prosecuzione volontaria;
- per 51 mln, i proventi per divieto di cumulo tra pensioni e redditi da lavoro;
- per 2 mln, i valori di riscatto per il periodo di corso legale di laurea;
- per 2 mln, i valori di riscatto diversi per periodi scoperti di assicurazione.

REDDITI E PROVENTI PATRIMONIALI - Determinati in 72 mln, si riferiscono, quasi interamente, agli interessi attivi che le Gestioni e i Fondi finanziariamente passivi devono corrispondere per l'utilizzazione delle disponibilità delle Gestioni e Fondi finanziariamente attivi. L'importo, che presenta una contrazione di 31 mln, rispetto al corrispondente dato dell'esercizio precedente, risente del minor tasso di interesse applicato, passato da 2,86 per cento a 2,69 per cento e del minore capitale medio disponibile.

In assenza del decreto interministeriale, di cui all'art. 3, comma 11, della legge 8 agosto 1995, n. 335, il saggio di remunerazione è stato fissato dal Consiglio di amministrazione, con delibera del 7 giugno 2006 n. 173, sulla base dei tassi di rendimento annuali dei titoli di Stato pubblicati sul supplemento al Bollettino Statistico n. 4 dell'11 gennaio 2006 della Banca d'Italia.

POSTE CORRETTIVE E COMPENSATIVE DI USCITE - L'importo di 93 mln (85 mln nel 2004) riguarda i riaccrediti da banche e poste di somme anticipate per il pagamento delle pensioni non andate a buon fine (17 mln) e i recuperi di prestazioni pensionistiche derivanti dalle modifiche introdotte dall'articolo 38, comma 7, della legge n. 448/2001 (76 mln). Tale articolo prevede, per i soggetti percettori di un reddito personale ai fini IRPEF per l'anno 2000 di importo superiore a 8.263,31 euro la restituzione, limitatamente a tre quarti, delle somme indebitamente percepite a titolo di prestazioni pensionistiche o trattamenti di famiglia a carico dell'INPS, per i periodi anteriori al 1° gennaio 2001.

ENTRATE NON CLASSIFICABILI IN ALTRE VOCI - Ammontano, nel complesso, a 28 mln; riguardano, prevalentemente, le somme aggiuntive per ritardata iscrizione o ritardato versamento dei contributi dovuti alla Gestione (14 mln) e gli interessi di dilazione e differimento (8 mln), nonché la posta delle entrate diverse (5 mln).

TRASFERIMENTI DALLA GESTIONE DEGLI INTERVENTI ASSISTENZIALI E DI SOSTEGNO ALLE GESTIONI PREVIDENZIALI

- Esposti nell'allegato n. 6, per l'importo di 17 mln, riguardano la copertura:

- per la minore aliquota contributiva dovuta dai coadiutori o coadiuvanti di età inferiore ai 21 anni per 2 milioni;
- per l'applicazione alle pensioni con anzianità contributiva pari o superiore a 40 anni, delle disposizioni in materia di cumulo con redditi da lavoro previste per le pensioni di vecchiaia, per 2 mln;
- per 13 mln, per compensare le minori entrate derivanti dalle modifiche introdotte dalle norme sul cumulo tra pensioni e redditi da lavoro, di cui all'articolo 72 della legge n. 388/2000, che ha previsto il regime della cumulabilità delle pensioni con i redditi da lavoro autonomo e dipendente;
- figurativa per periodi di astensione facoltativa, per il diritto alla cura e formazione dei bambini nati dall'1.1.2000, per 0,463 mln.

VARIAZIONI PATRIMONIALI STRAORDINARIE - Presentano, nel complesso, un valore di 12 mln circa e riguardano, principalmente, i residui passivi insussistenti per rate di pensioni non riscosse (2 mln) e l'attribuzione del plus valore derivante dalla cessione degli immobili strumentali al FIP (10 mln).

PRELIEVI DA ACCANTONAMENTI E FONDI - Accertati in 169 mln, riguardano il prelievo dal Fondo svalutazione crediti contributivi per la copertura dell'importo dei residui attivi per crediti contributivi eliminati per irrecuperabilità o insussistenza (167 mln) e il prelievo dal Fondo svalutazione crediti per prestazioni da recuperare (2 mln).

SPESE PER PRESTAZIONI - Ammontano a 6.769 mln e attengono, quasi interamente, a rate di pensioni (6.737 mln) il cui onere, al netto della parte ritenuta di natura non previdenziale analizzata nell'allegato n. 7 e posta a carico della Gestione degli interventi assistenziali e di sostegno alle gestioni previdenziali, presenta un aumento, rispetto al 2004, di 512 mln.

L'incremento è da attribuire sia al maggior numero di pensioni in essere (+ 40.539) che all'aumento del valore medio delle stesse, sul quale incide l'adeguamento della perequazione automatica, confermata nella misura dell'2,0 per cento a decorrere dal 1° gennaio 2005, dal D. M. 18 novembre 2005.

L'ammontare degli oneri non previdenziali risulta, per l'anno 2005, pari a 975 mln a fronte dei 961 dell'esercizio precedente. L'apporto complessivo dello Stato si compone, principalmente, di:

- 363 mln, previsti a copertura dell'onere relativo alle pensioni di invalidità liquidate ante legge n. 222/1984, importo adeguato dall'articolo 1, comma 139, della legge n. 311/2004;
- 406 mln, quale quota parte di ciascuna mensilità, così come stabilito dalla Conferenza dei servizi del 6 ottobre 2005;

- 67 mln, relativi all'aumento delle maggiorazioni sociali, previsto dall'art. 1 della legge n. 140/1985 e successive modificazioni e integrazioni, nella misura di € 41,32 mensili per i titolari di pensione di età inferiore a 75 anni e € 51,65 mensili per coloro di età pari o maggiore a 75 anni;
- 33 mln, relativi all'incremento a 516,46 euro di cui all'art. 38, lett. a), legge n. 448/2001;
- 11 mln, di cui all'articolo 70, comma 7, della legge n. 388/2000, concernenti l'importo aggiuntivo pari a euro 154,94 annui, erogati in occasione della corresponsione della 13° mensilità, in favore dei pensionati che si trovano in particolari condizioni.

I restanti importi, che figurano nel predetto allegato, attengono agli assegni per l'assistenza personale ai pensionati inabili, previsti dall'art. 5 della legge n. 222/1984 (1 milione), all'indennizzo da erogare a cura del Fondo degli interventi per la razionalizzazione della rete commerciale (11 mln), all'onere per le indennità di maternità alle lavoratrici della categoria, dovute ai sensi della legge n. 546/1987 (20 mln), le cui beneficiarie per l'anno 2005 sono state 17.333 unità, nonché, all'onere per la prevenzione e cura dell'invalidità, per la quota concernente le prestazioni economiche ed accessorie, a carico dell'INPS ai sensi dell'art. 8 ter della legge n. 331/1981 e successive modificazioni (0,394 mln).

Per una valutazione sul grado di copertura del gettito contributivo rispetto all'onere per prestazioni, nella tabella che segue, si riportano, con riferimento agli ultimi cinque anni, i dati relativi al numero degli iscritti e delle pensioni in pagamento, il gettito contributivo e l'onere per prestazioni, nonché i relativi rapporti.

NUMERO DEGLI ISCRITTI E DELLE PENSIONI IN ESSERE ALLA FINE
DELL'ANNO E AMMONTARE DEI CONTRIBUTI E DELLE PRESTAZIONI

A N N O	ISCRITTI	PENSIONI	CONTRIB. (mln)	PRESTAZ. (mln) (1)	R A P P O R T O	
					ISCRITTI PENSIONI	CONTRIB. PRESTAZ
2001	1.796.087	1.076.385	5.039	5.013	1,67	1,01
2002	1.817.814	1.110.531	5.739	5.429	1,64	1,06
2003	1.832.989	1.147.234	5.900	5.803	1,60	1,02
2004	1.910.779	1.185.661	6.405	6.250	1,61	1,02
2005	1.974.225	1.226.200	6.848	6.769	1,61	1,01

(1) Gli importi indicati sono al netto degli oneri pensionistici ritenuti di natura non previdenziale posti a carico della Gestione degli interventi assistenziali e di sostegno alle gestioni previdenziali ai sensi dell'art. 37 della legge n. 88/1989.

Nei due prospetti che seguono si riportano, rispettivamente, i dati riguardanti il numero delle pensioni liquidate negli anni 2004 e 2005, il relativo onere complessivo e l'importo medio delle stesse e i dati relativi al numero delle pensioni esistenti alla fine degli anni 2004 e 2005, il relativo importo complessivo lordo e l'importo medio, suddivisi per categoria.

PENSIONI LIQUIDATE NEGLI ANNI 2004 E 2005

ANNO	CATEGORIA	NUMERO	IMPORTO ANNUO (1)	IMPORTO MEDIO ANNUO
2004	Vecchiaia.....	58.145	559.943.180	9.630
	Invalidità.....	4.902	37.425.361	7.635
	Superstiti.....	15.001	72.013.249	4.801
	Totale.....	78.048	669.381.790	8.577
2005	Vecchiaia.....	66.083	658.102.449	9.959
	Invalidità.....	5.844	44.890.009	7.681
	Superstiti.....	16.836	83.106.621	4.936
	Totale.....	88.763	786.099.079	8.856

PENSIONI ESISTENTI ALLA FINE DEGLI ANNI 2004 E 2005

ANNO	CATEGORIA	NUMERO	IMPORTO ANNUO (1)	IMPORTO MEDIO ANNUO
2004	Vecchiaia.....	805.717	6.620.815.819	8.217
	Invalidità.....	138.395	779.043.456	5.629
	Superstiti.....	241.549	1.028.157.982	4.257
	Totale.....	1.185.661	8.428.017.257	7.108
2005	Vecchiaia.....	849.328	7.316.045.174	8.614
	Invalidità.....	129.627	753.831.362	5.815
	Superstiti.....	247.245	1.098.870.548	4.444
	Totale.....	1.226.200	9.168.747.084	7.477

(1) Comprende quote di pensione poste a carico di altre Gestioni.

TRASFERIMENTI PASSIVI - Ammontano a 38 mln ed attengono, come evidenziato nell'allegato n. 8, a contribuzioni a favore dello Stato, per somme già destinate all'ONPI (18 mln), a contribuzioni a favore degli Istituti di patronato e assistenza sociale, dovute ai sensi dell'articolo 13 della legge 30 marzo 2001, n. 152 "Nuova disciplina per gli Istituti di patronato e assistenza sociale" (13 mln) e, infine, ai valori di copertura di periodi assicurativi trasferiti ad altri Enti (7 mln).

SPESE DI AMMINISTRAZIONE - Risultano determinate in 171 mln e rappresentano la quota parte delle spese di amministrazione complessive dell'Istituto attribuite alla Gestione in base ai criteri previsti dal vigente Regolamento di Contabilità e per l'esecuzione delle opere, delle forniture e dei servizi dell'INPS.

L'onere a carico della Gestione è aumentato di 6 mln rispetto all'esercizio precedente.

Nella tabella che segue si riportano, disaggregati, i dati delle spese di amministrazione a carico della Gestione rispettivamente per gli anni 2004 e 2005.

SPESE DI AMMINISTRAZIONE
(in migliaia)

A G G R E G A T I	2004	2005
1. SPESE PER IL PERSONALE..... <i>(dirette e indirette)</i>	116.637	117.491
2. SPESE SERVIZI AFFIDATI AD ALTRI ENTI.....	22.522	22.230
3. SPESE POSTALI, TELEGRAFICHE E TELEFONICHE.....	3.791	3.320
4. ILLUMINAZIONE, FORZA MOTRICE, RISCALDAMENTO, CONDIZIONAMENTO, CONDUZIONE, PULIZIA, VIGILANZA, FITTO LOCALI, MANUTENZIONE E ADATTAMENTO STABILI STRUMENTALI.....	8.857	9.613
5. SPESE PER ACCERTAMENTI SANITARI.....	136	130
6. SPESE LEGALI.....	1.081	1.358
7. SPESE PER I SERVIZI INFORMATICI..... <i>(comprese quote di ammortamento)</i>	5.911	5.691
8. ALTRE SPESE.....	12.638	19.540
TOTALE (A)	171.573	179.373
9. RECUPERI.....	-5.432	-7.707
10. RESIDUI PASSIVI INSUSSISTENTI.....	-1.363	-837
TOTALE (B)	-6.795	-8.544
SPESE NETTE (A+B).....	164.778	170.829

ONERI FINANZIARI - Pari a complessivi 5 mln, si riferiscono, essenzialmente, agli interessi passivi su prestazioni arretrate.

POSTE CORRETTIVE E COMPENSATIVE DI ENTRATE - Iscritte per 243 mln, si riferiscono, principalmente, alle somme pagate in più nell'anno precedente e portate in diminuzione dei contributi dovuti nell'anno 2005 (autoconguaglio) e, in misura inferiore, a rimborsi di contributi e sanzioni.

TRASFERIMENTI AD ALTRE GESTIONI DELL'INPS - Sono pari a 2 mln e riguardano i valori di copertura di periodi assicurativi, nonché il 10 per cento delle entrate affluite alla Gestione, sia per i proventi connessi all'estensione del regime di totale cumulabilità della pensione con i redditi da lavoro (comma 2), che per proventi a sanatoria di periodi di totale o parziale incumulabilità (comma 3), ma trasferite alla Gestione previdenziale dei parasubordinati ai sensi dell'articolo 44, comma 6, della legge n. 289/2002, al fine di finanziare la formazione degli iscritti non pensionati.

ONERI TRIBUTARI - Accertati in 6 mln, si riferiscono, principalmente, agli oneri relativi all'imposta regionale sulle attività produttive e, in misura minore, alle ritenute erariali sui conti correnti postali.

VARIAZIONI PATRIMONIALI STRAORDINARIE - Ammontano a 172 mln, si riferiscono all'accertata irrecuperabilità di crediti per contributi e sanzioni, rispettivamente, per 167 mln e 3 mln, nonché alla perdita per l'accertata irrecuperabilità dei crediti per prestazioni da recuperare (2 mln).

SVALUTAZIONI E DEPREZZAMENTI - Determinati in 222 mln, attengono all'assegnazione di:

- 220 mln al fondo svalutazione crediti contributivi, resasi necessaria dopo aver prelevato 167 mln a copertura delle eliminazioni di residui per contributi effettuate nell'anno, per adeguare la consistenza del fondo alla percentuale di svalutazione dei crediti contributivi, stabilita

con determinazione del Direttore Generale n. 17 dell'8 giugno 2006, nelle seguenti misure:

- 43,40 per cento, per i crediti fino al 31 dicembre 2001;
 - 33,00 per cento, per i crediti relativi agli anni 2002, 2003 e 2004;
 - 30,00 per cento, per i crediti relativi all'anno 2005.
- 2 mln al fondo svalutazione crediti per prestazioni da recuperare per adeguarlo alla percentuale di svalutazione del 31,44 per cento dei relativi crediti.

RISULTATO DI ESERCIZIO - Come già indicato nella parte iniziale della relazione, l'esercizio in esame chiude con una eccedenza delle uscite (7.629 mln) sulle entrate (7.240 mln), e un conseguente disavanzo di esercizio di 389 mln.

o

o o

Nel prospetto seguente, attinente alla consistenza patrimoniale della Gestione, vengono posti a raffronto i valori delle attività e passività risultanti all'inizio e alla fine dell'esercizio.

	STATO PATRIMONIALE		
	al 1° gennaio	al 31 dicembre	Variazioni
	(in migliaia)		
ATTIVITA':			
- Credito in conto corrente verso l'INPS.....	3.737.100	3.025.493	-711.607
- Credito in c/c del Fondo degli interventi per la razionalizzazione rete commerciale verso la Gestione ordinaria.....	145.660	168.727	23.067
- Quota partecipazione acquisizione immobili strumentali.....	5.030	5.211	181
- Residui attivi.....	5.479.506	5.641.893	162.387
- Ratei attivi.....	1.429.536	1.624.238	194.702
TOTALE DELLE ATTIVITA'.....	10.796.832	10.465.562	-331.270
PASSIVITA':			
- Debito in c/c della Gestione ordinaria verso il Fondo interventi razionalizzazione della rete commerciale.....	145.660	168.727	23.067
- Residui passivi.....	462.308	442.568	19.740
- Ratei passivi.....	54.286	55.252	966
- Fondi di accantonamento vari.....	589	660	71
- Poste rettificative attivo.....	1.863.603	1.916.932	53.329
TOTALE DELLE PASSIVITA'.....	2.526.446	2.584.139	57.693
AVANZO PATRIMONIALE.....	8.270.386	7.881.423	-388.963

Relativamente alle principali voci, si fa presente quanto segue:

CREDITO IN CONTO CORRENTE VERSO L'INPS - Ammonta a 3.025 mln, con una flessione di 712 mln rispetto al 31 dicembre 2004, da attribuire alla minore liquidità della Gestione.

QUOTA DI PARTECIPAZIONE ALL'ACQUISIZIONE DI IMMOBILI STRUMENTALI ADIBITI AD UFFICI - L'importo di 5 mln rappresenta la quota parte del valore degli immobili strumentali, evidenziato nel bilancio dell'Istituto e attribuita alla Gestione, ai sensi del precitato Regolamento di Contabilità.

Rispetto all'anno 2004 tale quota ha subito un incremento pari al 3,6 per cento, nonostante l'ulteriore operazione di trasferimento degli immobili strumentali al Fondo Immobili Pubblici, stabilita con decreto del Ministro dell'economia e delle finanze del 23 dicembre 2005.

RESIDUI ATTIVI - Risultano pari a 5.642 mln e risultano così costituiti:

- per 5.520 mln, dai crediti ceduti alla S.C.C.I. S.p.A. (4.794 mln per contributi e 726 mln per sanzioni) che rappresentano i crediti ceduti fino all'anno 2005, compresi quelli per i quali l'Istituto cura la riscossione per conto della società veicolo, al netto di quanto ricavato anche dalla riscossione della sesta operazione di cartolarizzazione (894 mln, di cui 423 mln quale parziale anticipazione dei crediti ceduti con la prima e seconda operazione e 471 in relazione ai nuovi crediti ceduti nel 2005). Con tale operazione, infatti, è stata formalizzato il sesto contratto di cessione dei crediti, di cui al decreto del Ministero dell'economia e delle finanze di concerto con il Ministero del lavoro e delle politiche sociali del 30 novembre 2005;
- per 122 mln, dai crediti per prestazioni da recuperare.

Di seguito si riportano, suddivisi per anno di provenienza, i crediti contributivi della Gestione:

anno 2000 e precedenti	2.495 mln;
" 2001	412 mln;
" 2002	475 mln;
" 2003	568 mln;
" 2004	649 mln;
" 2005	195 mln.
Totale	4.794 mln.

RATEI ATTIVI - Determinati in complessivi 1.624 mln, si riferiscono, essenzialmente, alla quarta rata dei contributi relativa all'ultimo trimestre 2005, da versare entro il 16 febbraio 2006.

DEBITO IN C/C DELLA GESTIONE ORDINARIA VERSO IL FONDO DEGLI INTERVENTI PER LA RAZIONALIZZAZIONE DELLA RETE COMMERCIALE - Risulta pari a 168 mln ed evidenzia il saldo di c/c relativo al rapporto esistente fra la Gestione ordinaria e il Fondo indicato in epigrafe. Quest'ultimo, gestito con apposita contabilità separata, risulta evidenziato, nelle varie componenti economico patrimoniali, negli allegati A) e B).

RESIDUI PASSIVI - Ammontano a 443 mln ed attengono, essenzialmente, ai debiti per prestazioni rimaste da pagare alla fine del 2005 (91 mln), ai debiti per contributi da rimborsare agli assicurati (125 mln), al debito per oneri derivanti dalle operazioni di cessione dei crediti alla S.C.C.I. S.p.a. (213 mln) e ai debiti per contribuzioni verso gli Istituti di patronato e assistenza sociale (14 mln).

RATEI PASSIVI - Determinati, complessivamente, in 55 mln (allegato n. 2) attengono all'onere presunto per rate di pensioni, per indennità di maternità e per indennizzo per cessazione attività commerciale, relativi a domande giacenti al 31 dicembre 2005.

POSTE RETTIFICATIVE DELL'ATTIVO - Determinate in 1.917 mln, riguardano la consistenza del Fondo svalutazione crediti per prestazioni da recuperare (38 mln) e quella del fondo svalutazione crediti contributivi per 1.879 mln.

Quest'ultimo, che esprime la presumibile inesigibilità dei crediti contributivi verso gli iscritti e che conferisce alla consistenza degli stessi una valutazione più corrispondente all'effettivo valore, presenta una variazione positiva di 53 mln, rispetto alla consistenza risultante alla fine dell'esercizio precedente, costituita dal differenziale tra il prelievo a copertura della perdita rilevata nell'anno per 167 mln e l'assegnazione di 220 mln per adeguare il fondo alle percentuali di svalutazione che, come detto in precedenza, sono state aggiornate con Determinazione n. 17/2006 del Direttore Generale.

PATRIMONIO ALLA FINE DELL'ANNO - Per effetto dello sfavorevole risultato di esercizio (-389 mln), l'avanzo patrimoniale passa da 8.270 mln, al 1° gennaio 2005, a 7.881 mln al 31 dicembre 2005.

IL DIRETTORE CENTRALE FINANZA,
CONTABILITÀ E BILANCIO



05 LUG. 2006

IL DIRETTORE GENERALE



RENDICONTO

GESTIONE DEI CONTRIBUTI E DELLE PRESTAZIONI
SITUAZIONE PATRIMONIALE

ATTIVITA'	CONSISTENZA		VARIAZIONI
	al 1 gennaio 2004	al 31 dicembre 2004	
1 CREDITO IN CONTO CORRENTE CON L'INPS.....	3.737.100.273	3.025.492.606	-711.607.667
2 CREDITO IN CONTO CORRENTE DEL FONDO DEGLI INTERVENTI PER LA RAZIONALIZZAZIONE DELLA RETE COMMERCIALE V/GESTIONE ORDINARIA	145.660.399	168.726.797	23.066.398
3 QUOTA DI PARTECIPAZIONE ALL'ACQUISIZIONE DI IMMOBILI STRUMENTALI ADIBITI A UFFICI.....	5.028.616	5.210.691	182.075
4 RESIDUI ATTIVI:	5.479.506.456	5.641.891.524	162.385.068
Crediti ceduti alla S.C.C.I. S.p.a.:			
- Crediti contributivi	4.622.743.531	4.794.112.098	171.368.567
- Crediti sanzioni civili, amministrative, multe e ammende.....	734.395.952	725.627.774	-8.768.178
Altri crediti:			
- Crediti per prestazioni da recuperare.....	122.366.973	122.151.652	-215.321
5 RATEI ATTIVI:	1.429.535.918	1.624.237.596	194.701.678
- Contributi a carico degli iscritti (all. n. 3).....	1.428.742.270	1.623.250.809	194.508.539
- Sanzioni civili, amministrative, multe e ammende(all.n.5).....	793.648	986.787	193.139
TOTALE DELLE ATTIVITA'.....	10.796.831.662	10.465.559.214	-331.272.448

**PREVIDENZIALI DEGLI ESERCENTI ATTIVITA' COMMERCIALI
AL 31 DICEMBRE 2004**

	PASSIVITA'	CONSISTENZA		VARIAZIONI
		al 1 gennaio 2004	al 31 dicembre 2004	
1	DEBITO IN C/C DELLA GESTIONE VERSO IL FONDO DEGLI INTERVENTI PER LA RAZIONALIZZAZIONE DELLA RETE COMMERCIALE.....	145.660.399	168.726.797	23.066.398
2	RESIDUI PASSIVI:	462.307.924	442.568.181	-19.739.743
	- Debiti verso lo Stato:			
	- per il finanziamento del Fondo sanitario nazionale, art. 69, lett. b), legge n. 833/1978 - prestazioni terapeutiche.....	61.398	61.398	-
	- per somme da trasferire ai sensi dell'art. 1 duodecies della legge n. 641/1978 (ex ONPI).....	880.749	973.437	92.688
	- Debiti verso altri Enti per contribuzioni.....	12.164.242	13.550.135	1.385.893
	- Debiti per prestazioni (All.n.1).....	114.693.412	90.545.246	-24.148.166
	- Debiti per contributi da rimborsare.....	121.582.082	124.511.924	2.929.842
	- Debiti per oneri di cessione.....	212.926.041	212.926.041	-
3	RATEI PASSIVI (All.n.2).....	54.286.378	55.252.062	965.684
4	FONDI DI ACCANTONAMENTI VARI:	589.449	659.137	69.688
	- Fondo per la copertura degli oneri per l'accreditamento dei contributi omessi agli assicurati (art. 39 della legge n. 153/1969).....	187.694	187.694	-
	- Fondo di accantonamento dei contributi di cui all'art. 20 della legge n. 724/1994.....	401.755	471.443	69.688
5	POSTE RETTIFICATIVE DELL'ATTIVO:	1.863.602.904	1.916.931.685	53.328.781
	- Fondo svalutazione crediti contributivi.....	1.825.093.679	1.878.523.929	53.430.250
	- Fondo svalut.crediti per prestazioni da recuperare.....	38.509.225	38.407.756	-101.469
	TOTALE DELLE PASSIVITA'.....	2.526.447.054	2.584.137.862	57.690.808
6	AVANZO PATRIMONIALE.....	8.270.384.608	7.881.421.352	-388.963.256
	TOTALE A PAREGGIO.....	10.796.831.662	10.465.559.214	-331.272.448

I SINDACI

GIULIANO CAZZOLA
LUDOVICO ANSELMI - DANIELA CARLA'
CARLO CONTE - GIUSEPPE MICCIO
MICHELE PISANELLO - EMANUELE SFERRA

IL PRESIDENTE

GIAN PAOLO SASSI

GESTIONE DEI CONTRIBUTI E DELLE PRESTAZIONI
ENTRATE E USCITE

	ENTRATE	PREVENTIVO 2004		CONSUNTIVO 2004
		1° NOTA DI VARIAZIONE	AGGIORNATO	
1	CONTRIBUTI A CARICO DEGLI ISCRITTI:	6.491.754.990	6.454.615.757	6.577.500.120
	- Contributi ordinari (all. n.3).....	6.491.754.990	6.454.615.757	6.577.430.432
	- Contributi per periodi regolarizzati ai sensi dell'art. 20, legge n. 724/1994.....	-	-	69.688
2	QUOTE DI PARTECIPAZIONE DEGLI ISCRITTI (all.n.4).....	39.292.914	82.461.830	75.792.471
3	POSTE CORRETTIVE E COMPENSATIVE DI USCITE:	150.806.092	90.969.000	93.218.814
	- Recupero di prestazioni	150.662.198	90.781.000	93.052.379
	- Recupero di indennità di maternità.....	143.894	188.000	166.435
4	REDDITI E PROVENTI PATRIMONIALI:	246.501	183.716	147.246
	- Interessi attivi diversi.....	1.958	9.384	19.759
	- Interessi attivi di conto corrente postale.....	244.543	174.332	127.487
5	ENTRATE NON CLASSIFICABILI IN ALTRE VOCI (all.n.5).....	74.015.373	58.452.445	27.643.115
	A - COMPONENTI FINANZIARIE DI PARTE CORRENTE.....	6.756.115.870	6.686.682.748	6.774.301.766
6	INTERESSI ATTIVI SUL CONTO CORRENTE CON L'INPS.....	110.573.020	108.790.711	71.849.174
7	INTERESSI ATTIVI C/C FONDO RAZIONALIZZAZIONE RETE COMM.LE ...	6.217.000	5.578.000	4.134.092
8	TRASFERIMENTI DALLA G.I.A.S. (all. n. 6).....	20.009.840	16.988.007	17.145.947
9	TRASFERIMENTI DA ALTRE GESTIONI DELL'INPS:			
	- Valori di copertura di periodi assicurativi.....	-	3.000	2.007
10	CANONE D'USO NETTO DEGLI IMMOBILI STRUMENTALI ADIBITI AD UFFICI.....	603.921	258.734	305.856
11	VARIAZIONI PATRIMONIALI STRAORDINARIE:			
	- Plus valore immobili alienati e relativo fondo di ammortamento.....	-	14.469.866	12.356.372
	- Residui passivi insussistenti.....	-	116	116
	- Residui passivi insussistenti per rate di pensioni prescritte.....	-	-	52.336
	- Riaccertamento crediti per prestazioni da recuperare inesigibili.....	-	-	2.299.107
	- Plus valore ed eccedenza del Fondo ammortamento relativi agli immobili ceduti al FIP.....	-	14.469.750	9.922.152
12	PRELIEVI DA ACCANTONAMENTI E FONDI:			
	- Prelievo dal Fondo svalutazione crediti contributivi.....	-	-	169.119.258
	- Prelievo dal Fondo svalutazione crediti per prestazioni da recuperare.....	-	-	166.826.091
	- Prelievo dal Fondo svalutazione crediti per prestazioni da recuperare.....	-	-	2.293.167
13	STORNO RATEI PASSIVI INIZIALI DI PRESTAZIONI (all.n.7).....	54.747.113	54.286.378	54.286.378
14	ATTRIBUZIONE RATEI ATTIVI FINALI:			
	- per contributi a carico degli iscritti (all.n.3).....	1.354.442.117	1.472.931.351	1.624.237.596
	- per sanzioni civili, amministrative, multe e ammende (all.n.5).....	1.353.090.430	1.472.137.703	1.623.250.809
	- per sanzioni civili, amministrative, multe e ammende (all.n.5).....	1.351.687	793.648	986.787
	B - COMPONENTI ECONOMICHE.....	1.546.593.011	1.673.306.047	1.953.436.680
	TOTALE DELLE ENTRATE (A + B).....	8.302.708.881	8.359.988.795	8.727.738.446
15	DISAVANZO ECONOMICO DI ESERCIZIO.....	742.537.527	449.789.633	388.963.256
	TOTALE A PAREGGIO.....	9.045.246.408	8.809.778.428	9.116.701.702

PREVIDENZIALI DEGLI ESERCENTI ATTIVITA' COMMERCIALI
DELL'ESERCIZIO 2004

	U S C I T E	PREVENTIVO 2004		CONSUNTIVO 2004
		1 ^a NOTA DI VARIAZIONE	AGGIORNATO	
1	SPESE PER PRESTAZIONI ISTITUZIONALI (all.n.7).....	6.871.948.951	6.699.322.628	6.767.692.383
2	TRASFERIMENTI PASSIVI (all.n.8).....	33.663.892	34.595.124	38.059.152
3	ONERI FINANZIARI:	7.286.691,00	4.957.575,00	4.522.044,00
	- Interessi passivi su prestazioni arretrate.....	7.262.174	4.905.000	4.489.818
	- Interessi passivi diversi.....	24.517	52.575	32.226
4	POSTE CORRETTIVE E COMPENSATIVE DI ENTRATE (all. n. 9)	274.800.558	249.212.000	243.082.020
5	USCITE NON CLASSIFICABILI IN ALTRE VOCI:	367.361,00	422.072,00	530.409,00
	- Uscite varie.....	301.499	359.072	387.073
	- Rivalutazione monetaria di prestazioni arretrate.....	65.862	63.000	143.336
	A - COMPONENTI FINANZIARIE DI PARTE CORRENTE.....	7.188.067.453	6.988.509.399	7.053.886.008
6	SPESE DI AMMINISTRAZIONE.....	170.802.090	173.983.045	170.829.288
7	SPESE DI AMMINISTRAZIONE CONNESSE CON LE OPERAZIONI DI CARTOLARIZZAZIONE DEGLI IMMOBILI DA REDDITO.....	339	211	130
8	INTERESSI PASSIVI C/C FONDO RAZIONALIZZAZIONE RETE COMM.LE..	6.217.000	5.578.000	4.134.092
9	ONERE PER LA PREVENZIONE E CURA DELL'INVALIDITA':			
	- Prestazioni economiche ed accessorie, ai sensi dell'art.1, del D. L. n. 16/1982, convertito nella Legge n.98/1982 (all.n.7).....	266.906	341.032	394.205
10	TRASFERIMENTI AD ALTRE GESTIONI DELL'INPS:	1.287.567	2.075.078	1.963.092
	- Valori di copertura di periodi assicurativi.....	1.287.497	2.075.000	1.959.810
	- Quota parte proventi di cui all'art. 44, co. 2, 3 e 6, della legge n. 289/2002.....	-	-	3.230
	- Contributo in c/int. su mutui concessi agli inquilini-Art.6,c.9,D.Lgs.n.104/1996	70	78	52
11	ONERI TRIBUTARI.....	6.912.973	6.058.690	5.779.932
12	VARIAZIONI PATRIMONIALI STRAORDINARIE			
	- Eliminazione di residui attivi (all. n. 10).....	-	-	172.409.248
13	SVALUTAZIONI E DEPREZZAMENTI:	299.602.623	147.952.402	222.448.039
	- Assegnazione al Fondo svalutazione crediti contributivi.....	299.602.623	147.952.402	220.256.340
	- Assegnazione Fondo svalutazione crediti prestazioni recuperare.....	-	-	2.191.699
14	ASSEGNAZIONE A FONDI E ACCANTONAMENTI:			
	- Assegnazione al Fondo accantonamento contributi di cui all'art.20, legge n.724/1994..	-	-	69.688
15	STORNO RATEI ATTIVI INIZIALI:	1.317.566.924	1.429.535.918	1.429.535.918
	- per contributi a carico degli iscritti (all.n.3).....	1.316.215.237	1.428.742.270	1.428.742.270
	- per sanzioni civili, amministrative, multe e ammende (all.n.5).....	1.351.687	793.648	793.648
16	ATTRIBUZIONE RATEI PASSIVI FINALI PRESTAZIONI (all.n.7).....	54.522.533	55.744.653	55.252.062
	B - COMPONENTI ECONOMICHE.....	1.857.178.955	1.821.269.029	2.062.815.694
	TOTALE DELLE USCITE (A + B).....	9.045.246.408	8.809.778.428	9.116.701.702

ALLEGATI

FONDO DEGLI INTERVENTI PER LA
SITUAZIONE PATRIMONIALE

ATTIVITA'	CONSISTENZA		VARIAZIONI
	al 1 gennaio 2005	al 31 dicembre 2005	
1 CREDITO IN CONTO CORRENTE VERSO LA GESTIONE ORDINARIA.....	145.660.398,92	168.726.797,10	23.066.398,18
2 QUOTA DI PARTECIPAZIONE ALL'ACQUISIZIONE DI IMMOBILI STRUMENTALI ADIBITI A UFFICI.....	11.195,00	16.471,00	5.276,00
3 RESIDUI ATTIVI:	12.162.866,94	13.267.895,11	1.105.028,17
Crediti ceduti alla S.C.C.I. S.p.a.:			
- Crediti contributivi	12.149.203,12	13.260.477,58	1.111.274,46
- Crediti sanzioni civili, amministrative, multe e ammende.	13.663,82	7.417,53	-6.246,29
4 RATEI ATTIVI:	5.605.934,99	6.290.618,94	684.683,95
- Contributi a carico degli iscritti (all. n. 3).....	5.602.828,99	6.286.779,18	683.950,19
- Sanzioni civili, amministrative, multe e ammende(all.n.5)	3.106,00	3.839,76	733,76
TOTALE DELLE ATTIVITA'.....	163.440.395,85	188.301.782,15	24.861.386,30

**RAZIONALIZZAZIONE DELLA RETE COMMERCIALE
AL 31 DICEMBRE 2005**

ALLEGATO A

	PASSIVITA'	CONSISTENZA		VARIAZIONI
		al 1 gennaio 2005	al 31 dicembre 2005	
1	RESIDUI PASSIVI:	601.431,61	783.658,11	182.226,50
	- Debiti verso i pensionati per indennizzo cessazione attività commerciale.....	5.088,23	171.305,58	166.217,35
	- Debiti verso altri Enti per contribuzioni.....	51.600,13	67.609,28	16.009,15
	- Debiti per oneri di cessione.....	544.743,25	544.743,25	-
2	RATEI PASSIVI (All.n.2).....	3.413.573,00	3.618.387,00	204.814,00
3	POSTE RETTIFICATIVE DELL'ATTIVO:			
	- Fondo svalutazione crediti contributivi.....	4.771.068,40	5.031.777,43	260.709,03
	TOTALE DELLE PASSIVITA'.....	8.786.073,01	9.433.822,54	647.749,53
6	AVANZO PATRIMONIALE.....	154.654.322,84	178.867.959,61	24.213.636,77
	TOTALE A PAREGGIO.....	163.440.395,85	188.301.782,15	24.861.386,30

FONDO DEGLI INTERVENTI PER LA
ENTRATE E USCITE

ENTRATE	PREVENTIVO 2005		CONSUNTIVO 2005
	1ª NOTA DI VARIAZIONE	AGGIORNATO	
1 CONTRIBUTI A CARICO DEGLI ISCRITTI: - Contributo 0,07 per cento, di cui all'art. 5, co. 4, lett. a), D.Lgs. n. 207/1996...	37.801.439,00	24.913.941,99	31.638.969,08
2 POSTE CORRETTIVE E COMPENSATIVE DI USCITE: - Recupero di prestazioni	46.950,00	57.000,00	66.793,30
3 ENTRATE NON CLASSIFICABILI IN ALTRE VOCI: - Sanzioni civili, amministrative, multe e ammende.....	15.444,00	14.309,00	8.559,46
A - COMPONENTI FINANZIARIE DI PARTE CORRENTE.....	37.863.833,00	24.985.250,99	31.714.321,84
4 INTERESSI ATTIVI SUL CONTO CORRENTE CON LA GESTIONE DEGLI ESERCENTI ATTIVITA' COMMERCIALI.....	6.217.000,00	5.578.000,00	4.134.092,25
5 CANONE D'USO NETTO DEGLI IMMOBILI STRUMENTALI ADIBITI AD UFFICI.....	1.870,00	614,00	967,00
6 VARIAZIONI PATRIMONIALI STRAORDINARIE: - Residui passivi insussistenti per indennizzo cessazione attività..... - Plus valore ed eccedenza del Fondo ammortamento relativi agli immobili ceduti al FIP.....	- - -	36.468,87 - 36.468,87	5.088,23 5.088,23 -
7 PRELIEVI DA ACCANTONAMENTI E FONDI: - Prelievo dal Fondo svalutazione crediti contributivi.....	-	-	538.560,07
8 STORNO RATEI PASSIVI INIZIALI DI PRESTAZIONI (all.n.7).....	4.315.519,00	3.413.573,00	3.413.573,00
9 ATTRIBUZIONE RATEI ATTIVI FINALI: - per contributi a carico degli iscritti (all.n.3)..... - per sanzioni civili, amministrative, multe e ammende (all.n.5).....	5.306.612,00 5.301.205,00 5.407,00	5.828.356,00 5.825.250,00 3.106,00	6.290.618,94 6.286.779,18 3.839,76
B - COMPONENTI ECONOMICHE.....	15.841.001,00	14.857.011,87	14.382.899,49
TOTALE DELLE ENTRATE (A + B).....	53.704.834,00	39.842.262,86	46.097.221,33

RAZIONALIZZAZIONE DELLA RETE COMMERCIALE
DELL'ESERCIZIO 2005

ALLEGATO B

	U S C I T E	PREVENTIVO 2005		CONSUNTIVO 2005
		1° NOTA DI VARIAZIONE	AGGIORNATO	
1	SPESE PER PRESTAZIONI ISTITUZIONALI (all.n.7).....	5.568.392,00	6.283.004,00	10.621.997,90
2	TRASFERIMENTI PASSIVI:	72.611,00	51.301,00	68.061,34
	- Contributi a favore degli Istituti di patronato e assistenza sociale.....	72.140,00	50.957,00	67.609,28
	- Contributi a favore dell'Istituto italiano di medicina sociale.....	471,00	344,00	452,06
3	ONERI FINANZIARI:	3.174,00	5.000,00	6.929,75
	- Interessi passivi su prestazioni arretrate.....	3.174,00	5.000,00	6.929,75
	- Derivanti dalla cessione di crediti contributivi di cui all'art. 13 della legge n. 448/1998 e art. 1, D. L. n. 308/1999, convertito nella legge n. 402/1999.....	-	-	-
4	POSTE CORRETTIVE E COMPENSATIVE DI ENTRATE:			
	- Rimborso di contributi.....	261.458,00	209.000,00	73.522,14
	A - COMPONENTI FINANZIARIE DI PARTE CORRENTE.....	5.905.635,00	6.548.305,00	10.770.511,13
5	SPESE DI AMMINISTRAZIONE.....	542.200,00	413.000,00	540.000,00
6	VARIAZIONI PATRIMONIALI STRAORDINARIE	-	-	549.482,34
	- Eliminazione di residui attivi per irrecuperabilità o insussistenza di crediti contributivi.....	-	-	538.560,07
	- Insussistenza di residui per sanzioni civili, amministrative, multe e ammende.....	-	-	10.922,27
7	SVALUTAZIONI E DEPREZZAMENTI:			
	- Assegnazione al Fondo svalutazione crediti contributivi.....	1.756.476,00	723.992,00	799.269,10
8	STORNO RATEI ATTIVI INIZIALI:	5.023.214,00	5.605.934,99	5.605.934,99
	- per contributi a carico degli iscritti (all.n.3).....	5.017.807,00	5.602.828,99	5.602.828,99
	- per sanzioni civili, amministrative, multe e ammende (all.n.5).....	5.407,00	3.106,00	3.106,00
9	ATTRIBUZIONE RATEI PASSIVI FINALI PRESTAZIONI (all.n.7).....	4.354.820,00	1.912.960,00	3.618.387,00
	B - COMPONENTI ECONOMICHE.....	11.676.710,00	8.655.886,99	11.113.073,43
	TOTALE DELLE USCITE (A + B).....	17.582.345,00	15.204.191,99	21.883.584,56
10	AVANZO ECONOMICO DI ESERCIZIO.....	36.122.489,00	24.638.070,87	24.213.636,77
	TOTALE A PAREGGIO.....	53.704.834,00	39.842.262,86	46.097.221,33

ALLEGATO N. 1

DEBITI PER PRESTAZIONI

DESCRIZIONE	CONSISTENZA		VARIAZIONI
	al 1 gennaio 2005	al 31 dicembre 2005	
- Debiti verso i pensionati.....	114.546.435,80	90.181.065,25	-24.365.370,55
- Debiti per indennizzo cessazione attività commerciale.	5.088,23	171.305,58	166.217,35
- Debiti verso i beneficiari di prestazioni di maternità....	67.563,13	123.927,39	56.364,26
- Per l'assegno concesso per l'assistenza personale e continuativa ai pensionati per l'inabilità di cui all'art. 5, legge n. 222/1984.....	74.324,89	68.947,28	-5.377,61
TOTALE.....	114.693.412,05	90.545.245,50	-24.148.166,55

ALLEGATO N. 2

RATEI PASSIVI

DESCRIZIONE	CONSISTENZA		VARIAZIONI
	al 1 gennaio 2005	al 31 dicembre 2005	
- Rate di pensione relative a domande giacenti al 31 dicembre	47.072.722,00	47.707.413,00	634.691,00
- Indennità di maternità.....	3.800.083,00	3.926.262,00	126.179,00
-Indennizzo Fondo razionalizzaz. rete commerciale.....	3.413.573,00	3.618.387,00	204.814,00
TOTALE.....	54.286.378,00	55.252.062,00	965.684,00

ALLEGATO N.3

CONTRIBUTI A CARICO DEGLI ISCRITTI

DESCRIZIONE	PREVENTIVO 2005		CONSUNTIVO 2005				TOTALE (dato economico) (6)=(3-4+5)
	1ª NOTA DI VARIAZIONE (dato economico) (1)	AGGIORNATO (dato economico) (2)	Accertati nel 2005 (3)	Meno: rateo al 31.12.2004 (*) (4)	Più: rateo al 31.12.2005 (**) (5)		
Contributo a percentuale, di cui all'art. 1 della legge n. 233/1990 e successive modificazioni	6.439.424.283,00	6.420.786.455,00	6.494.831.004,79	1.408.970.179,63	1.602.487.391,57	6.688.348.216,73	
Contributo per l'indennità di maternità, Legge n. 546/1987	14.366.033,00	15.188.920,00	15.546.251,15	4.392.605,03	4.793.399,06	15.947.045,18	
Contributo (0,07 per cento) dovuto ai sensi dell'art.5, comma 4, lett.a), D.L.vo n.207/1996	38.084.837,00	25.136.363,00	31.638.969,08	5.602.828,99	6.286.779,18	32.322.919,27	
PROMOTORI FINANZIARI:							
Contributo a percentuale, di cui all'art. 1 della legge n.233/1990 e successive modificazioni	36.629.508,00	36.778.022,00	35.298.056,11	9.746.111,01	9.654.894,83	35.206.839,93	
Contributo per l'indennità di maternità, Legge n. 546/1987	125.522,00	121.430,00	116.151,22	30.545,30	28.344,25	113.950,17	
T O T A L E	6.528.630.183,00	6.498.011.190,00	6.577.430.432,35	1.428.742.269,96	1.623.250.808,89	6.771.938.971,28	

(*) Comprensivi dell'integrazione di competenza, in relazione ai nuovi iscritti dell'anno 2004, valutata in 137.299.200 euro.

(**) Comprensivi dell'integrazione di competenza, in relazione ai nuovi iscritti dell'anno 2005, valutata in 167.926.241 euro.

ALLEGATO N.4

QUOTE DI PARTECIPAZIONE DEGLI ISCRITTI

DESCRIZIONE	PREVENTIVO 2005		CONSUNTIVO 2005			
	1ª NOTA DI VARIAZIONE (dato economico) (1)	AGGIORNATO (dato economico) (2)	Accertati nel 2005 (3)	Meno: rateo al 31.12.2004 (4)	Più: rateo al 31.12.2005 (5)	TOTALE (dato economico) (6)=(3-4+5)
Contributi volontari.....	15.942.647,00	20.305.362,00	20.726.791,33	-	-	20.726.791,33
Proventi per divieto di cumulo tra pensioni e redditi da lavoro.....	22.553.267,00	59.410.468,00	50.602.600,32	-	-	50.602.600,32
Proventi connessi con il regime di totale cumulabilità della pensione di anzianità con i redditi da lavoro, di cui all'art. 44, comma 2, legge n. 289/2002.....	-	-	46.186,49	-	-	46.186,49
Proventi a sanatoria di periodi di totale o parziale incumulabilità della pensione con i redditi da lavoro, art. 44, comma 3, legge n. 289/2002.....	-	-	4.227,22	-	-	4.227,22
Valori di riscatto per il periodo di corso legale di laurea, ai sensi dell'art. 50 della legge n. 153/1969.....	274.000,00	1.125.000,00	2.067.206,60	-	-	2.067.206,60
Valori di riscatto diversi per periodi scoperti di assicurazione	523.000,00	1.621.000,00	2.345.458,89	-	-	2.345.458,89
T O T A L E	39.292.914,00	82.461.830,00	75.792.470,85	-	-	75.792.470,85

ALLEGATO N.5

ENTRATE NON CLASSIFICABILI IN ALTRE VOCI

DESCRIZIONE	PREVENTIVO 2005		CONSUNTIVO 2005			
	1ª NOTA DI VARIAZ. (dato economico) (1)	AGGIORNATO (dato economico) (2)	Accertati nel 2005 (3)	Meno: rateo al 31.12.2004 (4)	Più: rateo al 31.12.2005 (5)	TOTALE (dato economico) (6)=(3-4+5)
Sanzioni civili, amministrative, multe e ammende...	60.850.716,00	50.558.000,00	14.237.942,05	793.648,33	986.787,06	14.431.080,78
Interessi di dilazione e differimento.....	12.341.000,00	6.674.000,00	8.325.774,42	-	-	8.325.774,42
Interessi per la riscossione dilazionata dei proventi di cui all'art. 44, co. 2 e 3 della legge n. 289/2002.	-	-	219,07	-	-	219,07
Valori per azioni di surroga, ex art. 14, legge n. 222/1984.....	141.000,00	400.000,00	320.545,39	-	-	320.545,39
Entrate varie.....	682.657,00	820.445,00	4.758.633,87	-	-	4.758.633,87
TOTALE	74.015.373,00	58.452.445,00	27.643.114,80	793.648,33	986.787,06	27.836.253,53

TRASFERIMENTI DALLA G.I.A.S.

DESCRIZIONE	PREVENTIVO 2005		CONSUNTIVO 2005
	1 ^a NOTA DI VARIAZIONE	AGGIORNATO	
Copertura degli oneri derivanti dall'applicazione alle pensioni con anzianità contributiva pari o superiore a 40 anni delle disposizioni in materia di cumulo con redditi da lavoro previste per le pensioni di vecchiaia di cui all'art. 77 della legge n. 448/1998.....	1.551.540,00	1.554.646,00	1.554.645,00
Copertura oneri per la minore aliquota contributiva dovuta dai coadiuvanti o coadiutori di età inferiore ai 21 anni, di cui all'art. 1, comma 2, legge n. 233 del 1990.....	1.403.945,00	1.451.853,00	1.531.045,00
Copertura figurativa per periodi di astensione facoltativa per il diritto alla cura e alla formazione dei bambini nati dall'1.1.2000. (Congedi parentali, di cui all'art. 3, comma 1, della legge n. 53/2000).	475.304,00	450.645,00	463.065,91
Copertura delle minori entrate derivanti dalla modifica delle norme sul cumulo tra pensioni e redditi da lavoro, art. 72, legge n. 388/2000.....	16.579.051,00	13.530.863,00	13.597.191,00
TOTALE	20.009.840,00	16.988.007,00	17.145.946,91

ALLEGATO N.7

SPESE PER PRESTAZIONI ISTITUZIONALI

DESCRIZIONE	PREVENTIVO 2005			CONSUNTIVO 2005			TOTALE (dato economico) (6)=(3-4+5)
	1° NOTA DI VARIAZ. (dato economico) (1)	AGGIORNATO (dato economico) (2)	Impegnate nel 2005 (3)	Meno: rateo al 31.12.2004 (4)	Più: rateo al 31.12.2005 (5)		
A) : RATE COMPLESSIVE LORDE DI PENSIONE.....	7.850.479.426,00	7.666.966.636,00	7.711.902.142,98	47.072.722,00	47.707.413,00	7.712.536.833,98	
a detrarre:							
- Integrazione al trattamento minimo assegno invalidità-Art.1, legge n.222/1984.....	36.757.300,00	34.531.800,00	33.919.293,75	-	-	33.919.293,75	
- Quota parte pensioni invalidità liquidate ante legge n. 222/1984.....	362.630.000,00	362.630.000,00	362.630.000,00	-	-	362.630.000,00	
- Maggiorazione sociale trattamenti minimi - Art.1, legge n.140/1985 e s. m. i.	68.818.600,00	75.994.200,00	67.063.389,79	-	-	67.063.389,79	
- Maggiorazione sociale trattamenti minimi - Art. 38, lett.a) legge n. 448/2001.....	41.691.618,00	32.522.587,00	33.398.544,83	-	-	33.398.544,83	
- Assegni temporanei ai cittadini italiani rimpatriati dalla Libia-Art.18,D.L.n.622/1970.....	234.239,00	258.451,00	455.146,80	-	-	455.146,80	
- Quota parte di ciascuna mensilità di pensione erogata - art. 37, 3 comma, lettera c), legge n.88/1989.....	406.150.000,00	406.150.000,00	406.150.000,00	-	-	406.150.000,00	
- Maggiorazione pensione ex combattenti, artt.6,leggi n.140/1985 e n.544/1988.....	20.838.400,00	20.503.000,00	20.187.012,49	-	-	20.187.012,49	
- Onere maggiore perequazione rate pensione - Art.11,c.5,legge 537/1993.....	17.863.080,00	17.679.550,00	17.600.929,00	-	-	17.600.929,00	
- Quota parte della integrazione al minimo delle pensioni conseguente alla modifica dei limiti di reddito - Art.11, c.38, legge n.537/1993.....	10.660.470,00	10.658.060,00	10.718.384,00	-	-	10.718.384,00	
- Rate di pensione connesse a pensionamenti anticipati.....	5.701.150,00	6.146.040,00	7.674.121,04	-	-	7.674.121,04	
- Quote pensioni afferenti a periodi lavorativi prestati presso le FF.AA. alleate.....	387,00	381,00	377,00	-	-	377,00	
- Quota parte prestazioni pensionistiche erogate in regime di convenzione con il Venezuela.....	109.239,00	109.132,00	109.667,00	-	-	109.667,00	
- Quota parte prestazioni pensionistiche erogate in regime di convenzione con l'Australia.....	70.550,00	70.481,00	70.826,00	-	-	70.826,00	
- Perequazione automatica pensioni, ai sensi art. 69, co.1e2, legge n.388/2000.....	3.620.287,00	2.833.280,00	2.833.787,00	-	-	2.833.787,00	
- Revisione normativa divieto cumulo tra pensioni reversibilità e rendita INAIL, art. 73 della legge n. 388/2000.....	1.128.240,00	1.127.130,00	1.132.659,00	-	-	1.132.659,00	
- Onere per modifica integrazione al trattamento minimo-Art.1 legge n. 385/2000.....	228.567,00	193.365,00	151.282,99	-	-	151.282,99	
- Prestazione aggiuntiva a favore dei titolari di pensione al trattamento minimo, art. 70, comma 7, legge n. 388/2000.....	23.573.270,00	16.604.606,00	11.315.748,08	-	-	11.315.748,08	
- Maggiorazione sociale trattamenti minimi residenti all'estero-Art. 38,co.9, legge n.289/2002.....	3.961.900,00	3.900.000,00	55.970,41	-	-	55.970,41	
Totale delle detrazioni.....	1.004.057.297,00	991.912.063,00	975.467.139,18	-	-	975.467.139,18	
RATE DI PENSIONE A CARICO DELLA GESTIONE.....	6.846.422.129,00	6.675.054.573,00	6.736.435.003,80	47.072.722,00	47.707.413,00	6.737.069.694,80	
INDENNITA' AI SUPERSTITI.....			186,20	-	-	186,20	
ASSEGNI DI CUI ALL'ART.5,LEGGE N.222/1984.....	1.118.675,00	1.195.318,00	1.100.148,24	-	-	1.100.148,24	
INDENNITA' DI MATERNITA'-LEGGE N.546/1987.....	18.575.874,00	19.748.621,00	19.535.046,51	3.800.083,00	3.926.262,00	19.661.225,51	
INDENNIZZO FONDO RAZIONALIZZAZIONE RETE COMMERCIALE.....	5.607.693,00	4.782.391,00	10.621.997,90	3.413.573,00	3.618.387,00	10.826.811,90	
TOTALE A).....	6.871.724.371,00	6.700.780.903,00	6.767.692.382,65	54.286.378,00	55.252.062,00	6.768.658.066,65	
B): ONERE PREVENZIONE E CURA DELL'INVALIDITA'.....	266.906,00	341.032,00	394.204,99	-	-	394.204,99	
TOTALE B).....	266.906,00	341.032,00	394.204,99	-	-	394.204,99	
SPESE PER PRESTAZIONI ISTITUZIONALI (A+B).....	6.871.991.277,00	6.701.121.935,00	6.768.086.587,64	54.286.378,00	55.252.062,00	6.769.052.271,64	

TRASFERIMENTI PASSIVI

DESCRIZIONE	PREVENTIVO 2005		CONSUNTIVO
	1 ^a NOTA DI VARIAZ.	AGGIORNATO	2005
A) TRASFERIMENTI ALLO STATO:			
Somme da trasferire al Ministero del Tesoro secondo il disposto dell'art.1 duodecies della legge n. 641/1978 (gia' contribuzione destinata all'ONPI).....	15.661.345,00	17.127.652,00	17.859.834,55
TOTALE A).....	15.661.345,00	17.127.652,00	17.859.834,55
B) TRASFERIMENTI AD ALTRI ENTI:			
Contributi a favore di Enti vari:			
- Istituti di patronato e assistenza sociale.....	11.894.538,00	12.985.852,00	13.550.134,91
- Istituto italiano di medicina sociale.....	77.622,00	87.620,00	90.601,13
Valori di copertura di periodi assicurativi:			
-Trasferiti ad altri Enti di previdenza.....	6.030.387,00	4.394.000,00	6.558.581,96
TOTALE B).....	18.002.547,00	17.467.472,00	20.199.318,00
TOTALE (A+B).....	33.663.892,00	34.595.124,00	38.059.152,55

POSTE CORRETTIVE E COMPENSATIVE DI ENTRATE

DESCRIZIONE	PREVENTIVO 2005		CONSUNTIVO
	1 ^a NOTA DI VARIAZ.	AGGIORNATO	2005
Rimborso di contributi.....	249.231.458,00	259.581.000,00	242.769.949,47
Rimborso di contributi di maternità.....	405.800,00	60.000,00	278.407,31
Rimborso di riserve e valori di riscatto.....	-	-	13.791,42
Rimborso trattenute effettuate indebitamente a pensionati occupati..	-	-	1.540,46
Rimborso proventi per cumulabilità pensioni redditi da lavoro - art. 44, co. 2, legge n. 289/2002.....	-	-	15.399,53
Rimborso proventi a sanatoria incumulabilità pensioni redditi da da lavoro - art. 44, co. 3, legge n. 289/2002.....	-	-	2.931,86
TOTALE	249.637.258,00	259.641.000,00	243.082.020,05

VARIAZIONI PATRIMONIALI STRAORDINARIE

DESCRIZIONE	PREVENTIVO 2005		CONSUNTIVO
	1 ^a NOTA DI VARIAZ.	AGGIORNATO	2005
Eliminazione di residui attivi per irrecuperabilità o insussistenza di crediti per contributi.....	-	-	166.826.090,59
Insussistenza di residui per sanzioni civili, amministrative, multe e ammende	-	-	3.289.990,22
Perdita per accertata irrecuperabilità di crediti per prestazioni da recuperare.....	-	-	2.293.167,34
TOTALE	-	-	172.409.248,15

APPENDICE

EVOLUZIONE LEGISLATIVA E NORMATIVA

La Gestione dei contributi e delle prestazioni previdenziali degli esercenti attività commerciali nell'anno 2005 ha continuato ad essere interessata dagli effetti della legge di riforma dei trattamenti pensionistici dei lavoratori autonomi del 2 agosto 1990, n. 233 e successive modificazioni ed integrazioni e dalle disposizioni legislative emanate in precedenza ed ampiamente commentate nelle relazioni ai bilanci precedenti.

Di seguito vengono riportate le norme più significative che continueranno ad interessare la Gestione, nonché quelle di più recente emanazione.

Il **decreto legislativo 30 aprile 1997, n. 184**, ha previsto che l'autorizzazione ai versamenti volontari possa essere concessa solo a coloro che possono far valere tre anni di contribuzione nell'ultimo quinquennio, eliminando il requisito alternativo dei cinque anni di contribuzione nell'intera vita assicurativa.

Ha continuato a produrre effetti sulla Gestione l'applicazione della legge **8 agosto 1995, n. 335** e in particolare, l'articolo 3, commi 9 e 10, il quale ha modificato i termini di prescrizione per i contributi dovuti al Fondo pensioni lavoratori dipendenti e alle altre Gestioni pensionistiche obbligatorie: tali termini sono stabiliti in 10 anni dal 17 agosto 1995; in cinque anni dal 1° gennaio 1996. Sono, inoltre, stabiliti in 5 anni, dalla data di entrata in vigore della legge stessa, i termini di prescrizione di tutte le altre contribuzioni di previdenza e di assistenza sociale obbligatoria. I termini di prescrizione suddetti si applicano anche alle contribuzioni relative a periodi precedenti la data del 17 agosto 1995, ad eccezione dei casi di atti interruttivi già compiuti o di procedure iniziate nel rispetto delle norme preesistenti.

E' stato emanato il **decreto legislativo 30 aprile 1997, n. 180**, in attuazione della delega conferita dall'art. 1, comma 24, della legge n. 335/1995, in materia di opzione per la liquidazione del trattamento pensionistico esclusivamente con le regole del sistema contributivo, in favore di coloro che possono far valere almeno 15 anni complessivi di contributi, di cui almeno cinque nel nuovo sistema. Di fatto tale opzione si è potuta esercitare solo a partire dal 2001.

L'andamento della Gestione è stato influenzato dagli effetti dell'applicazione dell'articolo 59, comma 15, della **legge 27 dicembre 1997, n. 449**, che ha disposto l'elevazione di 0,2 punti percentuali ogni anno, a decorrere dal 1° gennaio 1999, fino al raggiungimento, rispettivamente, del 19 per cento sulla fascia di retribuzione pensionabile e del 20 per cento per la parte eccedente e fino al massimale di reddito imponibile. Il medesimo comma 15 ha, inoltre,

disposto con decorrenza 1 gennaio 1998, che il contributo previdenziale dovuto dai lavoratori autonomi ultra sessantacinquenni già pensionati può essere, a richiesta, applicato nella misura ridotta del 50 per cento.

Ai sensi della medesima disposizione, per i lavoratori per i quali la pensione è liquidata in tutto o in parte con il sistema retributivo, il relativo supplemento di pensione è corrispondentemente ridotto della metà.

La riduzione in parola, si riferisce ai contributi pensionistici, con esclusione della contribuzione per la tutela della maternità, dovuti, per gli anni 1998 e seguenti, sia sul minimale di reddito che sulla quota eccedente il minimale.

La **legge 23 dicembre 1998, n. 448** (collegato alla finanziaria 1999), ha previsto:

- all'**articolo 34**, con effetto dal 1° gennaio 1999, che gli aumenti di perequazione automatica a titolari di più trattamenti pensionistici vengano attribuiti su ciascun trattamento, in misura proporzionale all'ammontare del trattamento da rivalutare rispetto all'ammontare complessivo;
- all'**articolo 77**, in materia di cumulo tra pensioni e redditi da lavoro, per le pensioni di anzianità liquidate con anzianità contributiva pari o superiore a 40 anni, l'applicazione delle disposizioni vigenti per le pensioni di vecchiaia. Il maggior onere per la Gestione è stato posto a carico della Gestione degli interventi assistenziali e di sostegno alle gestioni previdenziali.

La **legge 23 dicembre 1999, n. 488**, all'**articolo 49**, ha ridotto, a decorrere dal 1° luglio 2000, il contributo per l'indennità di maternità, portandolo a € 7,49 annue e, contemporaneamente, ha diminuito gli oneri delle prestazioni di maternità a carico della Gestione.

La **legge 23 dicembre 2000, n. 388** (legge finanziaria 2001) ha previsto:

- all'**articolo 69**, nuove disposizioni relative al sistema pensionistico e, in particolare, ai:
 - **commi 1 e 2**, a decorrere dal 1 gennaio 2001, la modifica della rivalutazione automatica delle pensioni che è applicata nella misura del 100 per cento per le fasce di importo fino a tre volte il trattamento minimo INPS, del 90 per cento per le fasce d'importo compreso tra tre volte e cinque volte il minimo, del 75

per cento per le fasce d'importo superiori a cinque volte il minimo. Con la stessa decorrenza viene modificato da 3 a 2 anni il periodo di riferimento della perequazione per le pensioni d'importo compreso tra cinque a otto volte il minimo;

- **commi 3 e 4**, l'aumento delle maggiorazioni sociali ai titolari di pensioni che siano almeno ultrasessantenni e siano in possesso di redditi non superiori ai limiti di legge, in misura diversificata secondo l'età del pensionato;
- all'**articolo 71**, la totalizzazione dei periodi assicurativi per i lavoratori che non hanno maturato il diritto a pensione in alcuna forma dell'AGO e delle forme esclusive e sostitutive della stessa. Con **D. I. del 7 febbraio 2003, n. 57** è stato emanato il regolamento di attuazione del predetto articolo e, quindi, a questi lavoratori è data facoltà di cumulare i vari periodi assicurativi per il conseguimento della pensione di vecchiaia e dei trattamenti di inabilità. Tali trattamenti costituiscono quote di un'unica pensione per la quale è prevista l'integrazione al minimo secondo l'ordinamento e con onere a carico della Gestione che eroga la quota di importo più elevato;
- all'**articolo 72**, la totale cumulabilità con i redditi da lavoro delle pensioni di vecchiaia e delle pensioni liquidate con anzianità contributiva pari o superiore a 40 anni, nonché la parziale cumulabilità per le pensioni di anzianità, di invalidità e degli assegni di invalidità nella misura del 70 per cento dell'importo eccedente il trattamento minimo;
- all'**articolo 73**, l'eliminazione del divieto di cumulo tra rendita ai superstiti INAIL e trattamento di reversibilità INPS, con decorrenza dal 1° luglio 2001;

La **legge 28 dicembre 2001, n. 448** (legge finanziaria 2002) riguarda:

- all'**articolo 38**, comma 1, l'incremento, a decorrere dal 1° gennaio 2002, a favore dei soggetti di età pari o superiore a settanta anni e fino a garantire un reddito proprio pari a 516,46 euro al mese per tredici mensilità, delle maggiorazioni sociali dei trattamenti pensionistici, con modalità diverse legate all'età e al reddito posseduto;
- all'**articolo 43**, la definitiva riduzione del contributo per la tutela di maternità, di cui all'articolo 82 del decreto legislativo 26 marzo 2001, n. 151;

- all'**articolo 72**, ha ripristinato, per il periodo 1° gennaio 2002 – 31 dicembre 2006, l'aliquota aggiuntiva dello 0,09 per cento già prevista dall'articolo 5 del decreto legislativo 28 marzo 1996, n. 207, e ha stabilito che l'indennizzo per la cessazione dell'attività commerciale, ai soggetti che si trovano in possesso dei requisiti di cui all'articolo 2 del predetto decreto legislativo, è concesso per il periodo compreso fra il 1° gennaio 2002 e il 31 dicembre 2004.

La **legge 27 dicembre 2002, n. 289** (legge finanziaria 2003) ha previsto:

- all'**articolo 38, comma 9**, in favore dei cittadini italiani residenti all'estero, l'incremento della maggiorazione sociale, di cui all'articolo 1 della legge n. 544/1988, a decorrere dal 1° gennaio 2003, nel rispetto delle condizioni dell'articolo 38 della legge n. 448/2001, a decorrere dal 1° gennaio 2003, previa verifica della condizione reddituale. Tale incremento deve garantire un potere di acquisto equivalente a quello conseguibile in Italia con 516,46 euro mensili per tredici mensilità, tenendo conto del costo della vita nei rispettivi Paesi di residenza;
- all'**articolo 44, comma 1**, a decorrere dal 1° gennaio 2003, la totale cumulabilità tra redditi da lavoro autonomo e dipendente e pensioni di anzianità a carico dell'assicurazione generale obbligatoria e delle forme sostitutive, esclusive ed esonerative della medesima, in presenza di una anzianità contributiva pari o superiore a 37 anni e a condizione che il lavoratore abbia compiuto 58 anni di età all'atto del pensionamento.

Le modifiche introdotte dalla **legge 24 novembre 2003, n. 326** prevedono:

- all'**articolo 44, comma 2**, che i produttori di terzo e quarto gruppo di cui agli articoli 5 e 6 del contratto collettivo per la disciplina dei rapporti fra agenti e produttori di assicurazione, siano iscritti, con effetto da 1° gennaio 2004, nella Gestione previdenziale dei commercianti con l'obbligo di versamento dei contributi previsti sulla base del reddito effettivamente conseguito, senza l'applicazione delle disposizioni sul minimale imponibile;
- all'**articolo 44, comma 8**, che, dal 1° gennaio 2004, le domande di iscrizione alle Camere di commercio delle imprese artigiane e di quelle esercenti attività commerciali avranno effetto al fine dell'iscrizione agli Enti previdenziali e conseguente pagamento dei contributi e premi.

La **legge 3 agosto 2004, n. 206**, intitolata "**Nuove norme in favore delle vittime del terrorismo e delle stragi di tale matrice**" stabilisce:

- all'**articolo 1, comma 1**, che le disposizioni della presente legge si applicano a tutte le vittime degli atti di terrorismo e delle stragi di tale matrice, compiuti sul territorio nazionale o extranazionale, se coinvolgenti cittadini italiani nonché ai loro familiari superstiti;
- all'**articolo 2, comma 1**, che ai fini della liquidazione della pensione e dell'indennità di fine rapporto o altro trattamento equipollente a chiunque subisca a abbia subito un'invalidità permanente di qualsiasi entità e grado in conseguenza di atti di terrorismo e delle stragi di tale matrice, nonché alle vedove e agli orfani, si applica l'articolo 2 della legge 24 maggio 1970, n. 336, 3 successive modificazioni;
- all'**articolo 2, comma 2**, che è riconosciuto il diritto ad una maggiorazione della misura della pensione e ai relativi benefici sulla base dei criteri indicati dalla presente legge per coloro che sono stati collocati a riposo alla data di entrata in vigore della presente legge;
- all'**articolo 2, comma 3**, che sono fatti salvi i trattamenti pensionistici di maggior favore derivanti da iscrizioni assicurative obbligatorie di lavoratori dipendenti, autonomi o liberi professionisti;
- all'**articolo 3, comma 1**, che a tutti coloro che hanno subito un'invalidità permanente inferiore all'80 per cento della capacità lavorativa, causata da atti di terrorismo e dalle stragi di tale matrice, è riconosciuto un aumento figurativo di dieci anni di versamenti contributivi utili ad aumentare, per una pari durata, l'anzianità pensionistica maturata, la misura della pensione, nonché il trattamento di fine rapporto o altro trattamento equipollente;
- all'**articolo 4, comma 1**, che coloro che hanno subito un'invalidità permanente pari o superiore all'80 per cento della capacità lavorativa, causata da atti di terrorismo e dalle stragi di tale matrice, sono equiparati, ad ogni effetto di legge, ai grandi invalidi di guerra di cui all'articolo 14 del testo unico di cui al decreto del Presidente della Repubblica 23 dicembre 1978, n. 915;

- all'**articolo 4, comma 2**, che in favore di tali soggetti è riconosciuto il diritto immediato alla pensione diretta, calcolata in base all'ultima retribuzione percepita integralmente dall'avente diritto e rideterminata secondo le previsioni di cui all'articolo 2, comma 2. Tali criteri si applicano anche per la determinazione della misura della pensione di reversibilità o indiretta in favore dei superstiti in caso di morte della vittima di atti di terrorismo e delle stragi di tale matrice; tali pensioni non sono decurtabili ad ogni effetto di legge;
- all'**articolo 5, comma 1**, il riconoscimento di una elargizione ivi indicata;
- all'**articolo 5, comma 4**, che in caso di decesso dei soggetti di cui al comma 3, ai superstiti aventi diritto alla pensione di reversibilità sono attribuite due annualità, comprensive della tredicesima mensilità, del suddetto trattamento pensionistico limitatamente al coniuge superstite, ai figli minori, ai figli maggiorenni, ai genitori e ai fratelli e alle sorelle, se conviventi e a carico;
- all'**articolo 6, comma 1**, che le percentuali di invalidità già riconosciute e indennizzate in base ai criteri e alle disposizioni della normativa vigente alla data di entrata in vigore della presente legge sono rivalutate tenendo conto dell'eventuale intercorso aggravamento fisico e del riconoscimento del danno biologico e morale;
- all'**articolo 7, comma 1**, che ai pensionati vittime di atti di terrorismo e delle stragi di tale matrice e ai loro superstiti è assicurato l'adeguamento costante della misura delle relative pensioni al trattamento in godimento dei lavoratori in attività nelle corrispondenti posizioni economiche e con pari anzianità;
- all'**articolo 15, comma 1**, che i benefici di cui alla presente legge si applicano agli eventi verificatisi sul territorio nazionale a decorrere dal 1° gennaio 1961, e al comma 2, che per gli eventi coinvolgenti cittadini italiani verificatisi all'estero tali benefici si applicano a decorrere dal 1° gennaio 2003;
- all'**articolo 16**, che gli oneri derivanti dall'applicazione della citata legge sono posti a carico dello Stato.

Le modifiche introdotte dalla **legge 30 dicembre 2004, n. 311** prevedono, al **comma 272 dell'articolo unico**, la proroga della concessione dell'indennizzo di cui all'articolo 1 del decreto legislativo n.

207/1996 per la cessazione definitiva dell'attività commerciale in favore degli esercenti che ne hanno i requisiti nel periodo compreso tra il 1° gennaio 2005 ed il 31 dicembre 2007. La relativa aliquota, dovuta dagli iscritti alla Gestione, ai sensi dell'articolo 5 del citato decreto legislativo, è prorogata fino al 31 dicembre 2009. Le domande di cui all'articolo 7 dello stesso decreto legislativo possono, invece, essere presentate dagli aventi diritto entro il 31 gennaio 2008.

Il **decreto interministeriale del 18 novembre 2005**, pubblicato sulla Gazzetta Ufficiale n. 278 del 29 novembre 2005, ha fissato nella misura definitiva del 2,0 per cento l'aumento della perequazione automatica da attribuire alle pensioni per l'anno 2004 (**articolo 1**) e determinato in misura pari all'1,7 per cento, dal 1° gennaio 2006, la percentuale di variazione per il calcolo della perequazione delle pensioni per l'anno 2005, salvo conguaglio da effettuarsi nell'anno successivo (**articolo 2**).

ISTITUTO NAZIONALE DELLA PREVIDENZA SOCIALE
SEDE CENTRALE ROMA

GESTIONE PER LA TUTELA PREVIDENZIALE
DEI SOGGETTI CHE ESERCITANO PER PROFESSIONE ABITUALE,
ANCORCHE' NON ESCLUSIVA, ATTIVITA' DI LAVORO AUTONOMO

RENDICONTO DELL'ANNO 2005

RELAZIONE DEL DIRETTORE GENERALE

Il bilancio consuntivo dell'anno 2005 della Gestione per la tutela previdenziale dei soggetti che esercitano per professione abituale, ancorché non esclusiva, attività di lavoro autonomo ex art. 49, comma 1, del T.U.I.R. approvato con D.P.R. n. 917/1986 e altre attività di cui all'art. 2, comma 26, della legge 8 agosto 1995, n. 335, presenta un avanzo economico di esercizio di 4.711 mln.

Per effetto di tale risultato l'avanzo patrimoniale al 31 dicembre 2005 passa da 22.686 mln a 27.397 mln.

Per una visione immediata dell'andamento della Gestione, nel prospetto che segue vengono riportate le risultanze sintetiche relative all'ultimo quinquennio.

RISULTATO DI ESERCIZIO E SITUAZIONE PATRIMONIALE
(in mln)

ANNO	ENTRATE	USCITE	RISULTATO DI ESERCIZIO	SITUAZIONE PATRIMONIALE AL 31 DICEMBRE
2001	3.036	42	2.994	11.226
2002	3.474	65	3.409	14.635
2003	3.735	126	3.609	18.244
2004	4.570	151	4.419	22.686
2005	4.881	170	4.711	27.397

Per favorire il commento delle principali poste di bilancio, nella pagina seguente viene riportato un prospetto nel quale risultano indicati i dati complessivi della Gestione relativi:

- alle entrate e alle uscite accertati per il 2005 raffrontati con i corrispondenti dati ipotizzati per lo stesso anno – 1^a nota di variazione e previsioni aggiornate – e con quelli accertati per il 2004;
- alla situazione patrimoniale risultante all'inizio e alla fine degli anni 2004 e 2005.

SINTESI DELLA SITUAZIONE ECONOMICO PATRIMONIALE

DESCRIZIONE	CONSUNTIVO 2004 (1)	PREVENTIVO 2005		CONSUNTIVO 2005
		1ª NOTA DI VARIAZIONE	AGGIORNATO	
(in migliaia)				
1 PATRIMONIO ALL'INIZIO DELL'ANNO:				
Avanzo patrimoniale	18.244.165	22.685.706	22.685.706	22.685.706
2 ENTRATE:				
Contributi a carico degli iscritti	4.032.192	4.966.000	4.500.000	4.235.787
Quote di partecipazione degli iscritti	1.697	631	733	2.388
Redditi e proventi patrimoniali.....	553.420	896.807	872.595	639.206
Poste correttive e compensative di uscite	736	1.684	969	1.247
Entrate non classificabili in altre voci	2.763	5.470	4.581	2.123
Trasferimenti da altre Gestioni dell'INPS	2.458	-	-	258
Canone d'uso netto degli immobili strumentali...	55	53	21	30
Variazioni patrimoniali straordinarie.....	70	-	1.089	624
TOTALE DELLE ENTRATE.....	4.593.391	5.870.645	5.379.988	4.881.663
3 USCITE:				
Spese per prestazioni istituzionali.....	100.025	76.300	111.100	111.518
Trasferimenti passivi	8.944	10.979	10.129	9.482
Spese di amministrazione	15.665	14.771	14.209	16.802
Oneri finanziari	600	469	645	721
Poste correttive e compensative di entrate	22.884	27.256	26.034	29.096
Uscite varie	31	25	31	32
Oneri tributari.....	1.040	1.542	1.780	2.394
Variazioni patrimoniali straordinarie.....	203	-	-	6
Assegnazione a fondi e accantonamenti.....	2.458	-	-	258
TOTALE DELLE USCITE.....	151.850	131.342	163.928	170.309
4 RISULTATO DELL'ESERCIZIO:				
Avanzo di esercizio	4.441.541	5.739.303	5.216.060	4.711.354
5 PATRIMONIO ALLA FINE DELL'ANNO:				
Avanzo patrimoniale	22.685.706	28.425.009	27.901.766	27.397.060

(1) Al fine di omogeneizzare i dati da confrontare, nel consuntivo 2004 sono comprese anche le poste della ex Gestione degli associati in partecipazione, confluita nella Gestione separata ai sensi del comma 157 della legge n. 311/2004.

Nel rinviare ad apposita appendice il commento concernente l'evoluzione del quadro normativo che ha caratterizzato la Gestione nell'esercizio 2005, di seguito si forniscono alcune delucidazioni relative alle partite di entrata e di uscita maggiormente significative.

CONTRIBUTI A CARICO DEGLI ISCRITTI - Ammontano a 4.236 mln, con un aumento di 204 mln rispetto al 2004, derivano dall'applicazione dell'aliquota contributiva vigente al reddito delle attività, da determinarsi con gli stessi criteri stabiliti ai fini dell'imposta sul reddito delle persone fisiche, quale risulta dalla relativa dichiarazione annuale dei redditi.

Sulla quantificazione dei contributi ha inciso:

- la modifica introdotta dal comma 157 della legge 30 dicembre 2004, n. 311 che ha disposto l'obbligo di iscrizione degli associati in partecipazione alla Gestione separata. Questi assicurati, peraltro, non sono soggetti al prelievo dello 0,5 per cento per la tutela delle prestazioni temporanee;
- l'aumento del limite massimo di reddito imponibile che, per l'anno in corso, è stato rivalutato, sulla base dell'indice dei prezzi al consumo per le famiglie di operai ed impiegati, in euro 84.049 (euro 82.401 nel 2004);
- l'aumento del numero degli iscritti alla Gestione che passa da 3.330.319 del 2004 a 3.702.083 del 2005 (+ 371.764 unità), anche se i contribuenti effettivi risultano essere 1.787.500.

In dettaglio, nell'anno in considerazione, le aliquote contributive vigenti sono state le seguenti:

- 10 per cento per gli iscritti ad altre forme pensionistiche obbligatorie, per i proscrittori volontari e per i titolari di pensione indiretta o di reversibilità;
- 15 per cento per i titolari di pensione diretta;

- 18,00 per cento (di cui 0,5 per cento per la tutela della maternità, per gli assegni al nucleo familiare e per la malattia in caso di degenza ospedaliera) per i soggetti privi di tutela previdenziale. L'aliquota destinata all'IVS (17,50 per cento) è stata applicata ai redditi fino alla prima fascia di retribuzione pensionabile che per l'anno 2005 è stata di euro 38.641 (euro 37.883 nel 2004), mentre agli importi eccedenti è stata applicata una aliquota maggiorata di un punto percentuale.

Infine, per completezza di informazione, si fa presente che per la tutela della maternità, la concessione degli assegni al nucleo familiare e la degenza ospedaliera è destinato un importo pari a 81 mln.

QUOTE DI PARTECIPAZIONE DEGLI ISCRITTI – Tale posta, analizzata nell'allegato n. 2, ammonta a oltre 2 mln, ed è da attribuire:

- ai versamenti volontari (43 mg);
- ai proventi per divieto di cumulo tra pensioni e redditi da lavoro (1 mln);
- ai valori di riscatto per il periodo del corso legale di laurea, possibilità estesa agli iscritti alla Gestione dal decreto legislativo n. 184/1997, che ha dettato nuove disposizioni in materia di riscatto dei corsi universitari di studio (0,468 mln);
- ai valori di riscatto per periodi scoperti di assicurazione (1 mln), facoltà prevista dall'articolo 51, comma 2, della legge n. 488/1999.

REDDITI E PROVENTI PATRIMONIALI – Risultano determinati in 639 mln e si riferiscono, per una gran parte, agli interessi attivi che le Gestioni e i Fondi finanziariamente passivi devono corrispondere per l'utilizzazione delle disponibilità delle Gestioni e Fondi finanziariamente attivi. L'importo presenta una lievitazione di 86 mln, rispetto al corrispondente dato dell'esercizio precedente, in virtù di una maggiore liquidità media nel conto corrente della Gestione. Il tasso di interesse ponderato, applicato al capitale medio in giacenza, passa dal 2,839 per cento dell'anno 2004 al 2,671 per cento.

In particolare, le disponibilità della Gestione sono state anticipate alle gestioni deficitarie e remunerate al tasso del 2,69 per cento, così

come stabilito dal Consiglio di amministrazione con deliberazione del 7 giugno 2006, n. 173 e, in misura minore, impiegate in altre forme di investimento (c/c bancari e prestiti al personale) che hanno prodotto un saggio d'interesse minore. Il saggio di interesse deliberato risulta commisurato al tasso medio di rendimento annuale dei titoli di Stato, come previsto dal vigente "Regolamento di contabilità e per l'esecuzione delle opere, delle forniture e dei servizi dell'INPS".

POSTE CORRETTIVE E COMPENSATIVE DI USCITE – L'importo di oltre 1 mln riguarda sia i recuperi di prestazioni pensionistiche (0,810 mln), che i recuperi di prestazioni temporanee (0,437 mln).

ENTRATE NON CLASSIFICABILI IN ALTRE VOCI – Nel complesso ammontano a 2 mln; riguardano, prevalentemente, le somme che vengono rimosse a titolo di interessi per la dilazione o il differimento dei termini di pagamento dei contributi dovuti.

TRASFERIMENTI DA ALTRE GESTIONI DELL'INPS – Il comma 6 dell'articolo 44 della legge n. 289/2002, destina alla Gestione il 10 per cento delle entrate, di cui ai commi 2 e 3 della stessa legge, che affluiscono alle gestioni pensionistiche quali versamenti effettuati da coloro che, pensionati alla data del 1° dicembre 2002, hanno potuto così beneficiare del cumulo della pensione di anzianità con il reddito da lavoro pur non avendo i requisiti di età e di anzianità previsti dal comma 1 dell'articolo 44 (anzianità contributiva pari o superiore a 37 anni, 58 anni di età all'atto del pensionamento). Questa entrata, residuale rispetto a quella degli anni 2003/2004, ammonta a 0,258 mln, ed è destinata al finanziamento di iniziative di formazione degli iscritti non pensionati, secondo criteri da stabilire con decreto del Ministro del lavoro e delle politiche sociali di concerto con il Ministro dell'economia e delle finanze.

SPESE PER PRESTAZIONI – Iscritte per 112 mln, vengono analizzate nell'allegato n. 3; esse attengono a prestazioni pensionistiche riferite a pensioni di vecchiaia, invalidità e ai superstiti (73 mln) e a prestazioni

temporanee, nei limiti delle risorse che vengono a costituirsi con lo specifico gettito contributivo dello 0,5 per cento, disciplinato dall'art. 59, comma 16, della legge 27 dicembre 1997, n. 449, che riguardano:

- la tutela della maternità per 10.268 beneficiarie (23 mln);
- gli assegni al nucleo familiare (13 mln);
- le indennità di malattia in caso di degenza ospedaliera (1mln).

L'ammontare delle spese si completa con le prestazioni "una tantum" agli iscritti senza diritto a pensione, per un importo di circa 2 mln.

Nei prospetti che seguono si riportano, rispettivamente, i dati riguardanti il numero delle pensioni liquidate negli anni 2004 e 2005, il relativo onere complessivo e l'importo medio delle stesse e i dati relativi al numero delle pensioni esistenti alla fine degli anni 2004 e 2005, il relativo importo complessivo lordo e medio, suddivisi per categoria.

PENSIONI LIQUIDATE NEGLI ANNI 2004 E 2005
(in unità di Euro)

ANNO	CATEGORIA	NUMERO	IMPORTO ANNUO	IMPORTO MEDIO ANNUO
2004	Vecchiaia.....	15.750	15.057.853	956
	Invalidità.....	153	271.545	1.775
	Superstiti.....	1.105	689.868	624
	Totale.....	17.008	16.019.266	942
2005	Vecchiaia.....	25.453	27.991.573	1.100
	Invalidità.....	238	591.067	2.483
	Superstiti.....	1.575	1.216.408	772
	Totale.....	27.266	29.799.048	1.093

PENSIONI ESISTENTI ALLA FINE DEGLI ANNI 2004 E 2005
(in unità di Euro)

ANNO	CATEGORIA	NUMERO	IMPORTO ANNUO	IMPORTO MEDIO ANNUO
2004	Vecchiaia.....	48.652	36.354.074	747
	Invalidità.....	281	472.280	1.681
	Superstiti.....	3.038	1.325.640	436
	Totale.....	51.971	38.151.994	734
2005	Vecchiaia.....	73.245	65.489.157	894
	Invalidità.....	424	833.893	1.967
	Superstiti.....	4.577	2.582.397	564
	Totale.....	78.246	68.905.447	881

TRASFERIMENTI PASSIVI — L'importo di 9 mln attiene, nella quasi totalità, a contribuzioni a favore degli Istituti di patronato e assistenza sociale, dovute ai sensi dell'articolo 13 della legge 30 marzo 2001, n. 152 "Nuova disciplina per gli istituti di patronato e di assistenza sociale".

SPESE DI AMMINISTRAZIONE - Risultano determinate in 17 mln e rappresentano la quota parte delle spese di amministrazione complessive dell'Istituto attribuite alla Gestione in base ai criteri previsti dal vigente Regolamento di Contabilità e per l'esecuzione delle opere, delle forniture e dei servizi dell'INPS.

Nella tabella che segue si riportano, disaggregati, i dati delle spese di amministrazione a carico della Gestione rispettivamente per gli anni 2004 e 2005.

SPESE DI AMMINISTRAZIONE
(in migliaia)

AGGREGATI	2004	2005
1. SPESE PER IL PERSONALE..... (dirette e indirette)	11.820	12.251
2. SPESE PER SERVIZI SVOLTI DA ALTRI ENTI.....	569	869
3. SPESE POSTALI, TELEGRAFICHE E TELEFONICHE.....	366	326
4. ILLUMINAZIONE, FORZA MOTRICE, RISCALDAMENTO, CONDIZIONAMENTO, CONDUZIONE, PULIZIA, VIGILANZA, FITTO LOCALI, MANUTENZIONE E ADATTAMENTO STABILI TRUMENTALI.....	854	945
5. SPESE PER ACCERTAMENTI SANITARI.....	4	5
6. SPESE PER I SERVIZI INFORMATICI..... (comprese quote di ammortamento)	1.043	1.258
7. ALTRE SPESE.....	1.917	1.968
TOTALE (A)	16.573	17.622
8. RECUPERI.....	-702	-721
9. RESIDUI PASSIVI INSUSSISTENTI.....	-206	-99
TOTALE (B)	-908	-820
SPESE NETTE (A+B).....	15.665	16.802

Il dato del 2004 comprende anche le somme della ex Gestione degli associati in partecipazione, confluita nella Gestione separata, ai sensi del comma 157 della legge n. 311/2004.

POSTE CORRETTIVE E COMPENSATIVE DI ENTRATE - Pari a 29 mln si riferiscono ai rimborsi di contributi non dovuti che, rispetto all'esercizio precedente, aumentano di 6 mln.

ONERI TRIBUTARI - Assommano, nel complesso, a oltre 2 mln e si riferiscono all'imposta regionale sulle attività produttive (0,599 mln) e alle ritenute erariali sugli interessi dei conti correnti postali e dei prestiti e mutui concessi al personale dipendente (1,795 mln).

ASSEGNAZIONE A FONDI E ACCANTONAMENTI - Le somme pervenute nelle entrate della Gestione (0,258 mln), ai sensi del già citato comma 6, articolo 44, della legge n. 289/2002, vengono accantonate in apposito fondo in attesa del decreto interministeriale che ne stabilisca i criteri di erogazione.

RISULTATO DI ESERCIZIO - Come già indicato nella parte iniziale della relazione, l'esercizio in esame chiude con una eccedenza delle entrate (4.881 mln) sulle uscite (170 mln), con un conseguente avanzo di esercizio di 4.711 mln.

o

o o

Nel prospetto seguente, attinente alla consistenza patrimoniale della Gestione, vengono posti a raffronto i valori delle attività e passività, risultanti all'inizio e alla fine dell'esercizio.

	STATO PATRIMONIALE		
	al 1° gennaio	al 31 dicembre	Variazioni
		(in migliaia)	
ATTIVITA':			
- Credito in conto corrente verso l'INPS.....	21.906.333	26.434.799	4.528.466
- Quota di partecipazione agli investimenti patrimoniali unitari.....	140.392	277.281	136.889
- Quota partecipazione acquisizione immobili strumentali.....	470	513	43
- Residui attivi.....	356	652	296
- Ratei attivi.....	678.000	717.000	39.000
TOTALE DELLE ATTIVITA'.....	22.725.551	27.430.245	4.704.694
PASSIVITA':			
- Residui passivi.....	9.810	10.692	882
- Ratei passivi.....	20.100	12.300	-7.800
- Fondi di accantonamento vari.....	9.935	10.193	258
TOTALE DELLE PASSIVITA'.....	39.845	33.185	-6.660
AVANZO PATRIMONIALE.....	22.685.706	27.397.060	4.711.354

Il dato del 2004 comprende anche le somme della ex Gestione degli associati in partecipazione, confluita nella Gestione separata, ai sensi del comma 157 della legge n. 311/2004.

Relativamente alle principali voci, si fa presente quanto segue:

CREDITO IN CONTO CORRENTE VERSO L'INPS – Ha una consistenza di 26.435 mln, con un aumento di 4.528 mln rispetto al 31 dicembre 2004, da attribuire ad una migliore liquidità finanziaria nell'esercizio in esame.

QUOTA DI PARTECIPAZIONE AGLI INVESTIMENTI PATRIMONIALI UNITARI – Ammonta a 277 mln (+137 mln rispetto al precedente esercizio) e rappresenta la quota parte di pertinenza del Fondo impiegata negli investimenti unitari effettuati dall'Istituto, suddivisa nei termini disposti dal Regolamento di contabilità.

QUOTA DI PARTECIPAZIONE ALL'ACQUISIZIONE DI IMMOBILI STRUMENTALI ADIBITI AD UFFICI - L'importo di circa 1 mln rappresenta la quota parte del valore degli immobili strumentali, evidenziato nel bilancio dell'Istituto, attribuita alla Gestione, ai sensi del precitato Regolamento di Contabilità.

Rispetto al 2004, tale quota ha subito un aumento pari al 9 per cento, nonostante l'ulteriore operazione di trasferimento degli immobili strumentali al Fondo Immobili Pubblici, stabilita con decreto del Ministro dell'economia e delle finanze del 23 dicembre 2005.

RATEI ATTIVI - Determinati in complessivi 717 mln, si riferiscono alla quota di contributi di competenza dell'esercizio in corso, ma in scadenza nel 2006.

RESIDUI PASSIVI - Ammontano a 11 mln ed attengono, essenzialmente, ai debiti per contribuzioni dovute agli Istituti di patronato e di assistenza sociale, ai sensi della "Nuova disciplina per gli istituti di patronato e di assistenza sociale" (legge n. 152/2001).

RATEI PASSIVI - Determinati, complessivamente, in 12 mln (allegato n. 3, col. 5) attengono, principalmente, all'onere presunto per rate di pensioni (2 mln) e per prestazioni temporanee (10 mln) relative a domande giacenti al 31 dicembre 2005, la cui manifestazione finanziaria si avrà nell'esercizio successivo.

FONDI DI ACCANTONAMENTO VARI - Il comma 6 dell'articolo 44 della legge n. 289/2002 vincola l'entrata del 10 per cento, prevista dai commi 2 e 3 dello stesso articolo, al finanziamento di iniziative di formazione degli iscritti non pensionati. A tal fine è stato istituito un apposito fondo di accantonamento, dello stesso importo delle entrate, in attesa del decreto ministeriale che ne disporrà i criteri e le modalità di gestione. Tale fondo, alla fine dell'esercizio 2005, ammonta a 10 mln.

PATRIMONIO ALLA FINE DELL'ANNO - Per effetto del favorevole risultato di esercizio (+ 4.711 mln) l'avanzo patrimoniale passa da 22.686 mln del 1° gennaio 2005 a 27.397 mln di fine esercizio.

IL DIRETTORE CENTRALE FINANZA,
CONTABILITA' E BILANCIO



05 LUG. 2006

IL DIRETTORE GENERALE



RENDICONTO

**GESTIONE PER LA TUTELA PREVIDENZIALE DEI SOGGETTI
ANCORCHE' NON ESCLUSIVA,**

SITUAZIONE PATRIMONIALE

	ATTIVITA'	CONSISTENZA		VARIAZIONI
		al 1 gennaio 2005	al 31 dicembre 2005	
1	CREDITO IN CONTO CORRENTE CON L'INPS.....	21.906.333.601	26.434.798.887	4.528.465.286
2	QUOTA DI PARTECIPAZIONE AGLI INVESTIMENTI PATRIMONIALI UNITARI.....	140.391.705	277.281.427	136.889.722
3	QUOTA DI PARTECIPAZIONE ALL'ACQUISIZIONE DI IMMOBILI STRUMENTALI ADIBITI AD UFFICI.....	469.681	512.513	42.832
4	RESIDUI ATTIVI:			
	- Crediti per prestazioni da recuperare.....	355.806	652.036	296.230
5	RATEI ATTIVI:			
	- Contributi a carico degli iscritti (all.n.1).....	678.000.000	717.000.000	39.000.000
	TOTALE DELLE ATTIVITA'.....	22.725.550.793	27.430.244.863	4.704.694.070

**CHE ESERCITANO PER PROFESSIONE ABITUALE,
ATTIVITA' DI LAVORO AUTONOMO****AL 31 DICEMBRE 2005**

	PASSIVITA'	CONSISTENZA		VARIAZIONI
		al 1 gennaio 2005	al 31 dicembre 2005	
1	RESIDUI PASSIVI:	9.809.501	10.691.842	882.341
	- Debiti verso altri Enti per contribuzioni.....	8.884.756	9.418.996	534.240
	- Debiti per rate di pensione.....	740.796	1.115.019	374.223
	- Debiti per somme non riscosse dai beneficiari.....	183.949	157.827	-26.122
2	RATEI PASSIVI:			
	- Prestazioni istituzionali.....	20.100.000	12.300.000	-7.800.000
3	FONDI DI ACCANTONAMENTO VARI:			
	- Fondo di accantonamento della quota parte dei proventi di cui all'art. 44, commi 2 e 3, della legge n. 289/2002...	9.935.056	10.193.210	258.154
	TOTALE DELLE PASSIVITA'.....	39.844.557	33.185.052	-6.659.505
4	AVANZO PATRIMONIALE.....	22.685.706.236	27.397.059.811	4.711.353.575
	TOTALE A PAREGGIO.....	22.725.550.793	27.430.244.863	4.704.694.070

I SINDACI

GIULIANO CAZZOLA
 LUDOVICO ANSELMI - DANIELA CARLA'
 CARLO CONTE - GIUSEPPE MICCIO
 MICHELE PISANELLO - EMANUELE SFERRA

IL PRESIDENTE

GIAN PAOLO SASSI

GESTIONE PER LA TUTELA PREVIDENZIALE DEI SOGGETTI
ANCORCHE' NON ESCLUSIVA,

ENTRATE E USCITE

	ENTRATE	PREVENTIVO 2005		CONSUNTIVO 2005
		1ª NOTA DI VARIAZIONE	AGGIORNATO	
1	CONTRIBUTI A CARICO DEGLI ISCRITTI (all. n.1)	4.854.000.000	4.478.000.000	4.196.787.419
2	QUOTE DI PARTECIPAZIONE DEGLI ISCRITTI (all. n.2)	631.300	733.000	2.387.752
3	REDDITI E PROVENTI PATRIMONIALI:	6.602	44.757	13.552
	- Interessi attivi diversi.....	5.823	44.260	13.316
	- Interessi attivi sui c/c postali.....	779	497	236
4	POSTE CORRETTIVE E COMPENSATIVE DI USCITE:	1.684.201	969.000	1.246.828
	- Recupero di prestazioni.....	1.337.585	647.000	810.069
	- Recupero di prestazioni temporanee	346.616	322.000	436.759
5	ENTRATE NON CLASSIFICABILI IN ALTRE VOCI:	5.470.014	4.581.399	2.122.624
	- Sanzioni civili, amministrative, multe e ammende.....	2.000.000	150.000	26.296
	- Interessi di dilazione e differimento.....	3.413.000	4.360.000	1.709.982
	- Entrate varie.....	57.014	71.399	386.346
	A - COMPONENTI FINANZIARIE DI PARTE CORRENTE.....	4.861.792.117	4.484.328.156	4.202.558.175
6	INTERESSI ATTIVI SUL CONTO CORRENTE CON L'INPS.....	896.800.799	872.550.319	639.192.784
7	TRASFERIMENTI DA ALTRE GESTIONI DELL'INPS:			
	- Da parte delle Gestioni pensionistiche per quota parte dei proventi di cui all'articolo 44, commi 2 e 3, della legge n. 289/2002.....	-	-	258.154
8	CANONE D'USO NETTO DEGLI IMMOBILI STRUMENTALI ADIBITI AD UFFICI.....	52.557	21.131	30.083
9	VARIAZIONI PATRIMONIALI STRAORDINARIE:		1.089.120	624.316
	- Residui passivi insussistenti per rate di pensioni prescritte.....	-	1.089.120	89.603
	- Plus valore ed eccedenza del Fondo ammortamento relativi agli immobili ceduti al FIP.....	-	-	534.713
10	RATEI PASSIVI INIZIALI DI PRESTAZIONI (all. n. 3).....	8.800.000	20.100.000	20.100.000
11	ATTRIBUZIONE RATEI ATTIVI FINALI:			
	- per contributi a carico degli iscritti (all. n. 1).....	889.000.000	700.000.000	717.000.000
	B - COMPONENTI ECONOMICHE.....	1.794.653.356	1.593.760.570	1.377.205.337
	TOTALE DELLE ENTRATE (A + B).....	6.656.445.473	6.078.088.726	5.579.763.512

CHE ESERCITANO PER PROFESSIONE ABITUALE,
ATTIVITA' DI LAVORO AUTONOMO

DELL'ESERCIZIO 2005

	U S C I T E	PREVENTIVO 2005		CONSUNTIVO 2005
		1 ^a NOTA DI VARIAZIONE	AGGIORNATO	
1	SPESE PER PRESTAZIONI ISTITUZIONALI (all. n. 3).....	77.850.000	122.100.000	119.259.688
2	TRASFERIMENTI PASSIVI:	10.979.627	10.129.331	9.481.975
	- Contributi a favore degli Istituti di patronato e assistenza sociale.....	10.908.441	10.061.443	9.418.996
	- Contribuzioni a favore dell'Istituto italiano di Medicina Sociale.....	71.186	67.888	62.979
3	ONERI FINANZIARI:	469.000	645.000	720.746
	- Interessi passivi diversi.....	377.000	445.000	489.949
	- Interessi passivi su prestazioni arretrate.....	92.000	200.000	230.797
4	POSTE CORRETTIVE E COMPENSATIVE DI ENTRATE:	27.256.000	26.034.000	29.096.513
	- Rimborso di contributi.....	27.256.000	26.034.000	29.090.220
	- Rimborso di riserve e valori di riscatto.....	-	-	6.293
5	USCITE NON CLASSIFICABILI IN ALTRE VOCI:			
	- Uscite varie.....	25.180	31.248	31.612
	A - COMPONENTI FINANZIARIE DI PARTE CORRENTE.....	116.579.807	158.939.579	158.590.534
6	SPESE DI AMMINISTRAZIONE.....	14.771.079	14.208.926	16.802.484
7	ONERE PER LA PREVENZIONE E CURA DELL'INVALIDITA':			
	- Prestazioni economiche ed accessorie, ai sensi dell'art. 1, del D.L. n. 16/1982, convertito nella legge n. 98/1982 (all. n. 7).....	-	-	58.785
8	ONERI TRIBUTARI.....	1.541.847	1.779.775	2.394.064
9	VARIAZIONI PATRIMONIALI STRAORDINARIE:			
	- Perdita per accertata irrecoverabilità di crediti per prestazioni da recuperare.....	-	-	5.916
10	ASSEGNAZIONE A FONDI E ACCANTONAMENTI:			
	- Assegnazione al Fondo di accantonamento della quota parte dei proventi di cui all'art. 44, commi 2 e 3, della legge n. 289/2002.....	-	-	258.154
11	STORNO RATEI ATTIVI INIZIALI:			
	- per contributi a carico degli iscritti (all. n. 1).....	777.000.000	678.000.000	678.000.000
12	RATEI PASSIVI FINALI DI PRESTAZIONI (all. n. 3).....	7.250.000	9.100.000	12.300.000
	B - COMPONENTI ECONOMICHE.....	800.562.926	703.088.701	709.819.403
	TOTALE DELLE USCITE (A+B).....	917.142.733	862.028.280	868.409.937
13	AVANZO ECONOMICO DI ESERCIZIO.....	5.739.302.740	5.216.060.446	4.711.353.575
	TOTALE A PAREGGIO.....	6.656.445.473	6.078.088.726	5.579.763.512

ALLEGATI

ALLEGATO N.1

CONTRIBUTI A CARICO DEGLI ISCRITTI

DESCRIZIONE	PREVENTIVO 2005		CONSUNTIVO 2005				TOTALE (dato economico) (6)=(3-4+5)
	1ª NOTA DI VARIAZ. (dato economico) (1)	AGGIORNATO (dato economico) (2)	Accertati nel 2005 (3)	Meno: rateo al 31.12.2004 (4)	Più: rateo al 31.12.2005 (5)	TOTALE (dato economico)	
Aliquota ordinaria	4.869.000.000,00	4.410.000.000,00	4.111.987.468,84	659.000.000,00	702.000.000,00	4.154.987.468,84	
Aliquota aggiuntiva 0,5 per cento	97.000.000,00	90.000.000,00	84.799.950,00	19.000.000,00	15.000.000,00	80.799.950,00	
TOTALE	4.966.000.000,00	4.500.000.000,00	4.196.787.418,84	678.000.000,00	717.000.000,00	4.235.787.418,84	

ALLEGATO N.2

QUOTE DI PARTECIPAZIONE DEGLI ISCRITTI

DESCRIZIONE	PREVENTIVO 2005		CONSUNTIVO 2005			
	1ª NOTA DI VARIAZ (dato economico) (1)	AGGIORNATO (dato economico) (2)	Accertate nel 2005 (3)	Meno: rateo al 31.12.2004 (4)	Più: rateo al 31.12.2005 (5)	TOTALE (dato economico) (6)=(3-4+5)
- Contributi volontari	25.000,00	16.000,00	43.196,43	-	-	43.196,43
- Proventi per divieto di cumulo tra pensioni e redditi da lavoro.....	161.000,00	161.000,00	1.017.134,18	-	-	1.017.134,18
- Valori di riscatto per il periodo di corso legale di laurea, ai sensi dell'art. 50 della legge n. 153/1969	51.300,00	184.000,00	468.485,45	-	-	468.485,45
- Valori di riscatto diversi per periodi scoperti di assicurazione.....	394.000,00	372.000,00	858.935,52	-	-	858.935,52
TOTALE	631.300,00	733.000,00	2.387.751,58	-	-	2.387.751,58

ALLEGATO N.3

SPESE PER PRESTAZIONI ISTITUZIONALI

DESCRIZIONE	PREVENTIVO 2005		CONSUNTIVO 2005				TOTALE (dato economico) (6)=(3-4+5)
	1ª NOTA DI VARIAZ (dato economico) (1)	AGGIORNATO (dato economico) (2)	Impegnate nel 2005 (3)	Meno: rateo al 31.12.2004 (4)	Più: rateo al 31.12.2005 (5)	TOTALE (dato economico) (6)=(3-4+5)	
A): RATE COMPLESSIVE DI PENSIONE.....	44.100.000,00	52.600.000,00	75.030.217,16	4.100.000,00	2.300.000,00	73.230.217,16	
a detrarre:							
- Prestazione aggiuntiva a favore dei titolari di pensione al trattamento minimo - art. 70, comma 7, legge n. 388/2000.....	-	-	64.856,24	-	-	64.856,24	
- Rate di pensione a carico della Gestione.....	44.100.000,00	52.600.000,00	74.965.360,92	4.100.000,00	2.300.000,00	73.165.360,92	
- Indennità di malattia per degenza ospedaliera.....	1.100.000,00	800.000,00	676.430,53	300.000,00	200.000,00	576.430,53	
- Assegno per il nucleo familiare.....	15.900.000,00	14.100.000,00	12.710.284,64	-	-	12.710.284,64	
- Indennità di maternità.....	15.200.000,00	43.600.000,00	29.400.958,39	15.700.000,00	9.800.000,00	23.500.958,39	
- Prestazioni una tantum iscritti senza diritto a pensione.....	-	-	1.506.653,03	-	-	1.506.653,03	
TOTALE A).....	76.300.000,00	111.100.000,00	119.259.687,51	20.100.000,00	12.300.000,00	111.459.687,51	
B): ONERE PREVENZIONE E CURA DELL'INVALIDITA'.....	-	-	58.784,95	-	-	58.784,95	
TOTALE B).....	-	-	58.784,95	-	-	58.784,95	
SPESE PER PRESTAZIONI ISTITUZIONALI (A+B) ...	76.300.000,00	111.100.000,00	119.318.472,46	20.100.000,00	12.300.000,00	111.518.472,46	

APPENDICE

EVOLUZIONE LEGISLATIVA E NORMATIVA

Sull'andamento della Gestione, per l'anno 2005, ha continuato a produrre effetti la legge istitutiva, nonché, le disposizioni legislative emanate successivamente e commentate nelle relazioni ai bilanci precedenti.

Come di consueto, di seguito vengono riportate le norme più significative che hanno interessato la Gestione, nonché quelle di più recente emanazione.

Per i soggetti iscritti ad altra forma assicurativa obbligatoria o titolari di pensione non diretta (indiretta, di reversibilità), l'aliquota contributiva, anche per il 2005, rimarrà invariata al 10 per cento.

Resta ferma la ripartizione dell'onere contributivo tra i committenti ed i collaboratori nella misura, rispettivamente, di due terzi e di un terzo dell'importo dovuto.

Il massimale contributivo, di cui all'articolo 2, comma 18, della legge 8 agosto 1995, n. 335, è stato determinato, per l'anno 2005, nella misura di € 84.049,00 (per l'anno 2004 € 82.401,00). Non è previsto, invece, alcun minimale contributivo.

Per quanto riguarda il pagamento dei contributi dovuti dai professionisti, questi devono essere versati mediante due acconti - con scadenze entro il 31 maggio ed il 30 novembre - ciascuno pari al 40 per cento dei redditi risultanti dalla dichiarazione relativa all'anno precedente e dagli accertamenti definitivi. Il saldo, per il periodo compreso tra il 1° gennaio e il 31 dicembre dell'anno precedente, va corrisposto entro i termini di pagamento delle imposte sui redditi delle persone fisiche - 20 giugno - oppure entro il 20 luglio, maggiorando l'importo dello 0,4 per cento a titolo di interessi.

Per i soggetti che non provvedono entro i termini stabiliti al pagamento dei contributi, ovvero vi provvedono in misura inferiore a quella dovuta, si applicano, a titolo di sanzione, le somme aggiuntive previste per la Gestione previdenziale degli esercenti attività commerciali.

L'articolo 1, comma 2, della legge istitutiva ha previsto, in

favore dei lavoratori iscritti alla Gestione, la facoltà di riscattare annualità di lavoro prestato attraverso rapporti di collaborazione coordinata e continuativa, risultanti da atti aventi data certa, svolti in periodi precedenti la data di entrata in vigore dell'obbligo contributivo sancito dalla legge stessa.

La facoltà di riscatto può essere fatta valere fino ad un massimo di cinque annualità ed il relativo onere contributivo è posto a carico dell'interessato. La disciplina di detta facoltà è contenuta nel **Decreto del Ministero del lavoro e delle Politiche sociali del 2 ottobre 2001**.

L'**articolo 1 della legge 16 luglio 1997, n.230**, a seguito della soppressione del Fondo previdenziale ed assistenziale degli Spedizionieri doganali, istituito con la legge 2 dicembre 1960, n.1612, ha stabilito che dal 1° gennaio 1998 sono tenuti all'iscrizione alla Gestione:

- a) Gli spedizionieri doganali non vincolati da rapporto di impiego già iscritti al Fondo alla data di soppressione del medesimo;
- b) Gli spedizionieri doganali iscritti nell'albo nazionale successivamente alla data di soppressione del Fondo stesso.

Ulteriori effetti sulle entrate della Gestione sono prodotti dall'applicazione dell'**art. 1 della legge 3 agosto 1998, n. 315** recante "interventi finanziari per l'Università e la ricerca" che aumenta l'importo delle borse di studio per il dottorato di ricerca e dispone l'applicazione alle stesse, a decorrere dal 1° gennaio 1999, delle disposizioni di cui all'articolo 2, comma 26, della legge n. 335/1995, e successive modifiche ed integrazioni.

L'**articolo 34 della legge 12 novembre 2000, n. 342**, al comma 1, ha ridefinito i redditi da collaborazione, configurandoli quali redditi assimilati a quelli di lavoro dipendente, inserendo la lettera c bis) al comma 1 dell'articolo 47 del TUIR (D.P.R. 22 dicembre 1986, n. 917), con decorrenza 1° gennaio 2001.

Il comma 3 del citato articolo 34, dispone che tutti i riferimenti all'articolo 49, comma 2, lettera a) del TUIR, concernenti i redditi da lavoro autonomo, contenuti in disposizioni legislative anteriormente

emanate, devono intendersi come effettuati all'articolo 47, comma 1, lettera c bis), di cui sopra.

Resta, comunque, fermo il disposto dell'articolo 2, comma 29, della legge n. 335/1995, in base al quale il contributo previdenziale deve essere applicato sul reddito delle attività determinato con gli stessi criteri stabiliti ai fini dell'imposta sul reddito delle persone fisiche, quale risulta dalla relativa dichiarazione annuale dei redditi e dagli accertamenti definitivi.

Per gli iscritti alla Gestione, l'**articolo 2** del Regolamento previsto dal **D. M. n. 282/1996**, stabilisce che, alla cessazione dell'attività lavorativa autonoma che ha dato luogo all'obbligo dell'iscrizione alla predetta Gestione, possono conseguire il requisito contributivo per il diritto a pensione mediante il versamento di contributi volontari alla Gestione medesima.

L'accoglimento della domanda è subordinato al possesso del requisito contributivo previsto dalle disposizioni dell'articolo 7 del D.Lgs. n. 184/1997.

La contribuzione volontaria deve essere commisurata all'aliquota IVS vigente per i soggetti privi di tutela previdenziale e versata nei termini e secondo le modalità stabilite dall'Istituto, nella misura dovuta per l'anno precedente a quello della cessazione dell'attività lavorativa.

L'**articolo 3** del menzionato D. M. n. 282, dispone che gli iscritti alla Gestione che possano far valere periodi contributivi nell'assicurazione generale obbligatoria dei lavoratori dipendenti, nelle forme esclusive e sostitutive della medesima, nelle gestioni previdenziali dei coltivatori diretti, mezzadri e coloni, degli artigiani e degli esercenti attività commerciali, hanno facoltà di chiedere il computo dei predetti contributi ai fini del diritto e della misura della pensione a carico della nuova Gestione, alle condizioni previste per la facoltà di opzione di cui all'articolo 1, comma 23, della legge n. 335 del 1995 (15 anni di contribuzione, di cui almeno 5 dal 1° gennaio 1996).

La **legge 27 dicembre 2002, n. 289** (legge finanziaria 2003) ha previsto all'**articolo 44, comma 6**, in attesa di un complessivo intervento di armonizzazione dei regimi contributivi, un aumento, a decorrere dal 1°

gennaio 2003, di 2,5 punti percentuali e un ulteriore incremento di 2,5 punti percentuali a partire dal 1° gennaio 2004, dell'aliquota di finanziamento e dell'aliquota di computo della pensione, per gli iscritti alla Gestione che percepiscono redditi da pensione previdenziale diretta.

L'articolo 1, comma 3, del decreto legge 9 maggio 2003, n. 105, convertito in **legge 11 luglio 2003, n. 170**, ha disposto che, a decorrere dall'anno 2003, anche i beneficiari di borse di studio integrative, erogate in qualità di sostegno alla mobilità internazionale degli studenti e i percettori di assegni per attività di tutorato o didattico integrative, debbono essere iscritti alla Gestione dei parasubordinati, con conseguente obbligo del versamento dei contributi previdenziali.

Il **decreto interministeriale del 7 febbraio 2003, n. 57** ha emanato il regolamento di attuazione dell'**articolo 71 della legge 23 dicembre 2000, n. 388**.

Tale decreto, dispone che "ai soggetti iscritti a due o più forme di assicurazione obbligatoria per l'invalidità, la vecchiaia ed i superstiti, alle forme sostitutive, esclusive ed esonerative della stessa, nonché alle forme pensionistiche obbligatorie gestite dagli enti di cui al decreto legislativo 30 giugno 1994, n. 509 e al decreto legislativo 10 febbraio 1996, n. 103, che non abbiano maturato, in alcuna delle predette forme, il diritto a pensione, è data facoltà di utilizzare, cumulandoli per il perfezionamento del requisito dell'iscrizione e della contribuzione, per i periodi assicurativi posseduti presso le medesime forme e non sufficienti, se separatamente considerati, per la liquidazione di pensione autonoma, ai fini del conseguimento della pensione di vecchiaia e del trattamento pensionistico di inabilità, a condizione che almeno una quota del trattamento sia liquidabile con il sistema retributivo".

La facoltà di **totalizzazione** opera anche a favore dei superstiti degli assicurati, ancorché questi ultimi siano deceduti prima del compimento dell'età pensionabile.

Il **decreto legislativo 10 settembre 2003, n. 276**, agli **articoli 61** e seguenti, detta una nuova disciplina civilistica per le collaborazioni coordinate e continuative prescrivendo, con evidenti finalità antielusive, che le stesse devono essere riconducibili a un progetto o a un programma o ad una fase di esso, determinati dal committente e gestiti autonomamente dal collaboratore, pena la loro conversione in rapporto di lavoro dipendente a tempo indeterminato.

Ai sensi degli **articoli 70** e seguenti, del citato decreto, affluirà alla Gestione la peculiare contribuzione (c. d. ticket) prevista per le prestazioni occasionali di tipo accessorio rese da disoccupati, casalinghe, studenti, pensionati, disabili, extra comunitari per i piccoli lavori domestici, assistenza domiciliare, giardinaggio, ecc.

Le modifiche introdotte dalla **legge 24 novembre 2003, n. 326**, riguardano:

- l'**articolo 44, comma 2 ultimi due periodi**, l'obbligo di iscrizione alla Gestione Separata di cui all'articolo 2, comma 26, della legge 8 agosto 1995, n. 335, per i soggetti esercenti attività di lavoro occasionale e per gli incaricati alle vendite a domicilio, solo nel caso in cui il reddito di tali attività sia superiore a € 5.000 annue;
- l'**articolo 45** l'aumento, a partire dal 1° gennaio 2004, dell'aliquota contributiva pensionistica per gli iscritti alla Gestione, che non risultino iscritti ad altre forme obbligatorie, che è commisurata nella identica misura a quella prevista per la Gestione pensionistica dei commercianti. Per gli anni successivi, lo stesso articolo, prevede l'applicazione degli incrementi dello 0,20 per cento di cui all'articolo 59, comma 15, della legge 27 dicembre 1997, n. 449, fino al raggiungimento dell'aliquota di 19 punti percentuali.

La **legge 3 agosto 2004, n. 206**, intitolata "**Nuove norme in favore delle vittime del terrorismo e delle stragi di tale matrice**" stabilisce:

- all'**articolo 1, comma 1**, che le disposizioni della presente legge si applicano a tutte le vittime degli atti di terrorismo e delle stragi di tale matrice, compiuti sul territorio nazionale o extranazionale, se coinvolgenti cittadini italiani nonché ai loro familiari superstiti;
- all'**articolo 2, comma 1**, che ai fini della liquidazione della pensione e dell'indennità di fine rapporto o altro trattamento equipollente a chiunque subisca a abbia subito un'invalidità permanente di qualsiasi entità e grado in conseguenza di atti di terrorismo e delle stragi di tale matrice, nonché alle vedove e agli orfani, si applica l'articolo 2 della legge 24 maggio 1970, n. 336,

3 successive modificazioni;

- all'**articolo 2, comma 2**, che è riconosciuto il diritto ad una maggiorazione della misura della pensione e ai relativi benefici sulla base dei criteri indicati dalla presente legge per coloro che sono stati collocati a riposo alla data di entrata in vigore della presente legge;
- all'**articolo 2, comma 3**, che sono fatti salvi i trattamenti pensionistici di maggior favore derivanti da iscrizioni assicurative obbligatorie di lavoratori dipendenti, autonomi o liberi professionisti;
- all'**articolo 3, comma 1**, che a tutti coloro che hanno subito un'invalidità permanente inferiore all'80 per cento della capacità lavorativa, causata da atti di terrorismo e dalle stragi di tale matrice, è riconosciuto un aumento figurativo di dieci anni di versamenti contributivi utili ad aumentare, per una pari durata, l'anzianità pensionistica maturata, la misura della pensione, nonché il trattamento di fine rapporto o altro trattamento equipollente;
- all'**articolo 4, comma 1**, che coloro che hanno subito un'invalidità permanente pari o superiore all'80 per cento della capacità lavorativa, causata da atti di terrorismo e dalle stragi di tale matrice, sono equiparati, ad ogni effetto di legge, ai grandi invalidi di guerra di cui all'articolo 14 del testo unico di cui al decreto del Presidente della Repubblica 23 dicembre 1978, n. 915;
- all'**articolo 4, comma 2**, che in favore di tali soggetti è riconosciuto il diritto immediato alla pensione diretta, calcolata in base all'ultima retribuzione percepita integralmente dall'avente diritto e rideterminata secondo le previsioni di cui all'articolo 2, comma 2. Tali criteri si applicano anche per la determinazione della misura della pensione di reversibilità o indiretta in favore dei superstiti in caso di morte della vittima di atti di terrorismo e delle stragi di tale matrice; tali pensioni non sono decurtabili ad ogni effetto di legge;
- all'**articolo 5, comma 1**, il riconoscimento di una elargizione ivi

indicata;

- all'**articolo 5, comma 4**, che in caso di decesso dei soggetti di cui al comma 3, ai superstiti aventi diritto alla pensione di reversibilità sono attribuite due annualità, comprensive della tredicesima mensilità, del suddetto trattamento pensionistico limitatamente al coniuge superstite, ai figli minori, ai figli maggiorenni, ai genitori e ai fratelli e alle sorelle, se conviventi e a carico;
- all'**articolo 6, comma 1**, che le percentuali di invalidità già riconosciute e indennizzate in base ai criteri e alle disposizioni della normativa vigente alla data di entrata in vigore della presente legge sono rivalutate tenendo conto dell'eventuale intercorso aggravamento fisico e del riconoscimento del danno biologico e morale;
- all'**articolo 7, comma 1**, che ai pensionati vittime di atti di terrorismo e delle stragi di tale matrice e ai loro superstiti è assicurato l'adeguamento costante della misura delle relative pensioni al trattamento in godimento dei lavoratori in attività nelle corrispondenti posizioni economiche e con pari anzianità;
- all'**articolo 15, comma 1**, che i benefici di cui alla presente legge si applicano agli eventi verificatesi sul territorio nazionale a decorrere dal 1° gennaio 1961, e al comma 2, che per gli eventi coinvolgenti cittadini italiani verificatesi all'estero tali benefici si applicano a decorrere dal 1° gennaio 2003;
- all'**articolo 16**, che gli oneri derivanti dall'applicazione della citata legge sono posti a carico dello Stato.

Il **decreto interministeriale 18 novembre 2005**, pubblicato sulla Gazzetta Ufficiale n. 278 del 29 novembre 2005, ha fissato nella misura definitiva del 2,0 per cento l'aumento di perequazione automatica da attribuire, dal 1° gennaio 2005, alle pensioni per l'anno 2004 (**articolo 1**) e determinato in misura pari all'1,7 per cento, dal 1° gennaio 2006, la percentuale di variazione per il calcolo della perequazione delle pensioni per l'anno 2005, salvo conguaglio da effettuarsi nell'anno successivo (**articolo 2**).

Le modifiche introdotte dalla **legge 30 dicembre 2004, n. 311**, riguardano:

- **l'articolo 1, comma 157**, che apporta modifiche all'articolo 43 del decreto legge n. 269/2003, convertito con modificazioni dalla legge n. 326/2003 e prevede l'obbligo, dal 1° gennaio 2005, di iscrizione alla Gestione separata di cui all'articolo 2, comma 26, della legge 8 agosto 1995, n. 335 degli associati in partecipazione, per i quali era prevista una apposita Gestione previdenziale. Il contributo dovuto dagli associati in partecipazione è pari a quello previsto per gli iscritti alla Gestione separata ed è ripartito nella misura del 55 per cento a carico dell'associante e del 45 per cento a carico dell'associato;
- **l'articolo 1, comma 158**, che apporta modifiche all'articolo 58 della legge n. 144/1998 in materia di composizione e nomina dei componenti del Comitato amministratore del Fondo per la Gestione dei parasubordinati. In particolare: il numero dei componenti passa da tredici a dodici; i membri passano da sei a cinque e sono designati dalle associazioni sindacali rappresentative degli iscritti al Fondo stesso; il Comitato amministratore è presieduto dal Presidente dell'Inps o da un suo delegato scelto tra i componenti del Consiglio di amministrazione dell'Ente.

ISTITUTO NAZIONALE DELLA PREVIDENZA SOCIALE

SEDE CENTRALE ROMA

FONDO PER LA PREVIDENZA
DEGLI ADDETTI ALLE ABOLITE
IMPOSTE DI CONSUMO

RENDICONTO DELL'ANNO 2005

RELAZIONE DEL DIRETTORE GENERALE

Il bilancio consuntivo dell'anno 2005 del Fondo per la previdenza degli addetti alle abolite imposte di consumo evidenzia entrate per 21 mln e uscite per 166 mln; la differenza fra le due poste di 145 mln, a carico dello Stato ai sensi dell'art. 17 del D.P.R. n. 649/1972, è interamente coperta dal trasferimento da parte della Gestione degli interventi assistenziali e di sostegno alle gestioni previdenziali, al fine di assicurare l'equilibrio della Gestione.

Per una visione immediata dell'andamento del Fondo, nella tabella che segue vengono riportate le risultanze sintetiche dell'ultimo quinquennio.

ANNO	ENTRATE			USCITE
	AL NETTO DEL CONTRIBUTO DELLO STATO	CONTRIBUTO DELLO STATO	TOTALE	
	(in milioni di euro)			
2001	18	127	145	145
2002	17	133	150	150
2003	17	137	154	154
2004	20	143	163	163
2005	21	145	166	166

Per favorire l'analisi delle principali poste di bilancio, nella pagina seguente viene riportato un apposito prospetto nel quale risultano indicati i dati sintetici relativi ai valori "economici" delle entrate e delle uscite accertati per il 2005 raffrontati con i corrispondenti dati ipotizzati per lo stesso anno e con quelli accertati per l'anno 2004.

SINTESI DELLA SITUAZIONE ECONOMICA

DESCRIZIONE	CONSUNTIVO	PREVENTIVO	PREVENTIVO	CONSUNTIVO
	2004	1° nota var.ne 2005	AGGIORNATO 2005	2005
(in migliaia di euro)				
ENTRATE:				
Contributi ordinari	17.860	8.238	7.661	19.542
Quote di partecipazione degli Iscritti.....	119	54	85	112
Redditi e proventi patrimoniali.....	1	1	1	1
Trasferimenti da altre gestioni Inps.....	22	20	20	1
Recupero contr. Int su mutui acq.immobili inv. unitari	0	0	0	(...)
Poste correttive e compensative di uscite	1.350	600	600	322
Entrate non classificabili in altre voci.....	32	4	25	99
Proventi per alienazione del diritto di opzione su acquisto azioni	1	0	0	-
Canone d'uso netto immobili strumentali.....	3	4	2	2
Variazioni patrimoniali straordinarie.....	0	0	157	726
Prelievi da accantonamenti vari.....	5	4	4	16
TOTALE DELLE ENTRATE.....	19.393	8.925	8.555	20.821
Trasferimento dalla G.I.A.S.....	143.415	151.075	151.595	144.681
TOTALE A PAREGGIO.....	162.808	160.000	160.150	165.502
USCITE:				
Spese per prestazioni istituzionali.....	156.967	155.281	155.003	160.030
Trasferimenti passivi.....	2.266	676	741	1.738
Spese di amministrazione	974	1.048	1.065	1.000
Oneri finanziari.....	2.506	2.923	3.274	2.658
Contributo conto interessi agli Inquilini.....	2	3	3	2
Oneri tributari.....	31	37	32	31
Poste correttive e compensative di entrate	30	30	30	3
Uscite non classificabili in altre voci.....	5	2	2	3
Variazioni patrimoniali straordinarie.....	0	0	0	12
Svalutazione e deprezzamenti.....	27	0	0	25
TOTALE DELLE USCITE.....	162.808	160.000	160.150	165.502

Nel rinviare ad apposita appendice il commento concernente l'evoluzione del quadro normativo che ha caratterizzato il Fondo nell'esercizio 2005, si forniscono alcune delucidazioni relative alle voci di bilancio più significative.

Contributi a carico dei datori di lavoro e degli iscritti -

Determinati in 20 mln sono suddivisi tra contributi relativi al trattamento di pensione e quelli per il trattamento di fine rapporto.

Presentano un incremento rispetto al consuntivo del 2004 (2 mln) derivanti da contributi relativi ad anni precedenti.

Quote di partecipazione degli iscritti - Pari a 112 mgl, attengono per 95 mgl ai valori capitali di riscatto. I rimanenti 18 mgl si riferiscono ai proventi derivanti dal divieto di cumulo tra pensioni e redditi da lavoro e a quelli connessi con l'estensione su base volontaria del regime di totale cumulabilità tra pensione e redditi da lavoro prevista dall'art. 44 della L.289/2002.

Poste correttive e compensative delle uscite - Figurano per 322 mgl, riguardano i recuperi di rate di pensione effettuati a seguito di ricostituzioni pensionistiche.

Entrate non classificabili in altre voci - Accertate in complessivi 99 mgl, comprendono partite di varia natura di cui si fornisce l'analisi nell'allegato n. 3.

Prelievi da riserve tecniche e fondi di accantonamento vari - Ammontano a complessivi 16 mgl e riguardano il prelievo dal fondo di copertura degli oneri derivanti dalla applicazione della legge n. 336/1970, per fronteggiare le uscite dell'anno.

Spese per prestazioni istituzionali - L'onere per la voce in esame, analizzato nell'allegato n. 4, ammonta a complessivi 160,030 mln con un aumento di 3,063 mln rispetto all'esercizio 2004. Esso attiene per 147,295 mln a rate di pensioni e per 12,735 mln al trattamento di fine rapporto. La voce è completata dall'onere per la prevenzione e cura dell'invalidità.

L'importo per rate di pensioni è al netto della parte di natura non previdenziale (6,477 mln) posta a carico della Gestione degli interventi assistenziali e di sostegno alle gestioni previdenziali, nonché dell'onere per l'assegno al nucleo familiare (479 mgl) a carico della Gestione prestazioni temporanee ai lavoratori dipendenti.

L'incremento del predetto onere contempera la diminuzione del numero delle pensioni vigenti ed il più elevato importo medio annuo delle stesse, anche per effetto della perequazione automatica attribuita nella misura del 2,0%.

L'onere relativo al trattamento di fine rapporto presenta un aumento, rispetto al 2004, di 3,015 mln.

Nei prospetti che seguono si riporta, distintamente per categoria, l'analisi delle pensioni liquidate negli anni 2004 e 2005 e delle pensioni in corso di pagamento alla fine degli anni stessi.

PENSIONI LIQUIDATE NEGLI ANNI 2004 E 2005

ANNO	CATEGORIA	NUMERO	IMPORTO ANNUO	IMPORTO MEDIO ANNUO
2004	Vecchiaia	202	3.988.225	19.744
	Invalidità	3	60.754	20.251
	Superstiti	165	1.605.053	9.728
	Totale	370	5.654.032	15.281
2005	Vecchiaia	157	3.311.495	21.092
	Invalidità	5	100.874	20.175
	Superstiti	202	2.047.840	10.138
	Totale	364	5.460.209	15.001

PENSIONI ESISTENTI ALLA FINE DEGLI ANNI 2004 E 2005

ANNO	CATEGORIA	NUMERO	IMPORTO ANNUO	IMPORTO MEDIO ANNUO
2004	Vecchiaia	5.669	101.818.455	17.961
	Invalidità	98	1.407.646	14.364
	Superstiti	4.259	40.679.878	9.552
	Totale	10.026	143.905.980	14.353
2005	Vecchiaia	5.631	104.836.329	18.618
	Invalidità	95	1.444.594	15.206
	Superstiti	4.348	42.465.404	9.767
	Totale	10.074	148.746.327	14.765

Nella tabella che segue si riportano, con riferimento agli ultimi cinque anni, il numero degli iscritti e delle pensioni, il gettito contributivo e l'onere per prestazioni, nonché i relativi rapporti.

Anno	Iscritti	Pensioni	Contributi(*)	Prestazioni	Rapporto Iscritti Pensioni	Rapporto Contributi Prestazioni
			(in milioni di euro)			
2001	1.610	10.520	16	140	0,15	0,12
2002	1.190	10.342	14	144	0,12	0,10
2003	985	10.209	14	149	0,10	0,09
2004	773	10.026	18	157	0,08	0,11
2005	1014	10.074	20	160	0,10	0,12

(*) Comprensivi delle "Quote di partecipazione degli iscritti".

Trasferimenti passivi - Quantificati in complessivi 1,738 mln, sono costituiti:

- per 1,569 mln dai trasferimenti allo Stato e ad altri Enti, come analizzato nell'allegato n. 5;
- per 98 mgl dai trasferimenti ad altre gestioni dell'INPS, prevalentemente per valori di copertura di periodi assicurativi;
- per 71 mgl al contributo di solidarietà, dovuto ai sensi della legge n. 41/1986, a beneficio del Fondo pensioni lavoratori dipendenti.

Spese di amministrazione - L'importo, stimato in 1,0 mln è costituito per 995 mgl quale quota parte delle spese di amministrazione rilevate complessivamente dall'Istituto ed attribuite alle gestioni in base ai criteri previsti dal Regolamento di contabilità dell'I.N.P.S. e per 5 mgl dalle spese connesse alla gestione e alla vendita degli immobili cartolarizzati.

Nella tabella che segue si riportano, per grandi aggregati, i dati delle predette spese rilevate negli anni 2004 e 2005.

SPESE DI AMMINISTRAZIONE

AGGREGATI	CONSUNTIVO 2004 (in migliaia di euro)	CONSUNTIVO 2005 (in migliaia di euro)
	(migliaia di euro)	
SPESE PER IL PERSONALE..... (dirette e indirette)	612	623
SPESE PER SERVIZI AFFIDATI AD ALTRI ENTI: (dirette)	148	145
Amministrazione postale - Banche.....	124	126
Altri Enti.....	24	19
SPESE POSTALI, TELEGRAFICHE E TELEFONICHE.....	21	19
ILLUMINAZIONE, FORZA MOTRICE, RISCALDAMENTO PULIZIA, VIGILANZA MANUTENZ. E ADATTAMENTO STABILI STRUMENTALI...	49	56
SPESE PER ACCERTAMENTI SANITARI..... (dirette)	1	1
SPESE LEGALI (dirette).....	23	54
SPESE PER SERVIZI INFORMATICI..... (comprese quote ammortamento)	39	38
ALTRE SPESE (dirette e indirette).....	113	117
TOTALE.....	1.006	1.053
MENO RECUPERI.....	33	53
MENO RESIDUI INSUSSISTENTI PASSIVI.....	8	5
TOTALE NETTO.....	965	995

Oneri finanziari - Iscritti per 2,658 mln riguardano:

per 2,274 mln gli interessi passivi maturati sul conto corrente intrattenuto con l'INPS a causa dell'esposizione deficitaria del Fondo e regolati al saggio d'interesse pari al 2,69 per cento, secondo i criteri previsti dall'art.52 del già citato Regolamento di contabilità;
per 384 mgl gli interessi passivi su prestazioni arretrate.

Risultato di esercizio - Il disavanzo di esercizio risultante dal conto economico, pari a 144,681mln, non viene evidenziato nel prospetto di bilancio in quanto coperto dal trasferimento dalla "Gestione degli interventi assistenziali e di sostegno alle gestioni previdenziali", rilevato tra le entrate.

* * * * *

Nel prospetto che segue viene evidenziata la consistenza degli elementi patrimoniali attivi e passivi all'inizio e alla fine del 2005.

	SITUAZIONE PATRIMONIALE		Variazioni
	1° gennaio	31 dicembre	
		(migliaia di euro)	
ATTIVITA'			
- Quote part. Immobili strumentali.....	29	30	1
- Residui attivi.....	5.658	9.223	3.565
- Ratei attivi.....	1.283	1.806	523
- Crediti di finanziamento	6.992	12.461	5.469
- Poste rettificative del passivo.....	1.392	1.392	0
TOTALE ATTIVITA'.....	15.354	24.912	9.558
PASSIVITA'			
Debito in c/c verso l'INPS.....	10.993	20.140	9.147
- Residui passivi.....	2.478	2.726	248
- Debiti verso altre gestioni INPS.....	1.398	1.401	3
- Ratei passivi.....	348	498	150
- Rimanenze passive di esercizio.....	9	5	-4
- Poste rettificative dell'attivo.....	128	142	14
TOTALE PASSIVITA'.....	15.354	24.912	9.558

Circa le principali voci dello stato patrimoniale si segnala quanto segue.

Quota di partecipazione all'acquisizione di immobili strumentali adibiti ad uffici - L'importo di 30 mgl rappresenta la quota parte del valore degli immobili strumentali evidenziato nel bilancio dell'Istituto attribuita al Fondo, ai sensi dell'art. 68 del Regolamento di contabilità e per l'esecuzione delle opere, delle forniture e dei servizi dell'INPS.

Residui attivi - Figurano per complessivi 9,223 mln ed attengono:

- per 7,777 mln ai crediti ceduti alla S.C.C.I. s.p.a;
- per 133 mgl al credito verso gli Enti datori di lavoro per la copertura degli oneri derivanti dall'applicazione delle leggi nn. 336/1970 e 297/1982;
- per 1,313 mln al credito per prestazioni da recuperare.

Ratei attivi - Accertati in 2 mln afferiscono ai contributi relativi all'ultimo periodo dell'anno da riscuotere nel mese di gennaio dell'anno successivo.


Crediti di Finanziamento - Ammontano a 12 mln e riguardano crediti verso la Consap spa per il finanziamento anticipato delle prestazioni di capitale erogate dalla predetta società.

Debito in conto corrente verso l'Inps - Risulta pari a 20 mln, con un aumento di 9 mln rispetto al debito di inizio anno.

Residui passivi - Risultano per complessivi 2,726 mln, e sono costituiti principalmente da debiti verso beneficiari di prestazioni (2,251 mln). Completano la voce i debiti verso lo Stato ed altri Enti, il debito verso la Consap e il debito connesso all'operazione di cessione dei crediti contributivi.

Ratei passivi - L'importo di 498 mgl. riguarda oneri per rate di pensioni rimaste da liquidare al 31 dicembre 2005 (425 mgl.) e contributi di pertinenza della Consap (73 mgl.).

IL DIRETTORE CENTRALE FINANZA
CONTABILITA' E BILANCIO



03 LUG. 2006

IL DIRETTORE GENERALE



R E N D I C O N T O

FONDO DI PREVIDENZA DEGLI ADDETTI ALLE ABOLITE IMPOSTE DI CONSUMO

STATO PATRIMONIALE AL 31 DICEMBRE 2005

ATTIVITA'	Consistenza		Variazioni
	al 1° gennaio	al 31 dicembre	
1 QUOTA DI PARTECIPAZIONE ALL'ACQUISIZIONE DI IMMOBILI STRUMENTALI ADIBITI AD UFFICI.....	29.442	30.338	896
2 RESIDUI ATTIVI :	5.658.378	9.223.670	3.565.292
Crediti ceduti alla S.C.C.I. S.p.a:			
. per il trattamento di pensione.....	2.878.966	5.232.387	2.353.421
. per le prestazioni di capitale.....	1.422.332	2.544.444	1.122.112
Altri crediti:			
Credito verso Enti datori di lavoro per copertura oneri derivanti dall' applicazione delle leggi n.336/1970 e n.824/1971:			
.per benefici pensionistici	71.803	71.803	0
.per maggiori prestazioni di capitale	72.993	56.245	-16.748
Credito verso Enti datori di lavoro per copertura oneri derivanti dall' applicazione legge n. 297/1982.....	6.249	6.249	0
Crediti per prestazioni da recuperare:			
. per il trattamento di pensione.....	982.835	1.089.342	106.507
. per le prestazioni di capitale.....	223.200	223.200	0
3 RATEI ATTIVI:			
Contributi dell'anno con scadenza nell'anno successivo:			
. per il trattamento di pensione	1.283.286	1.806.119	522.833
. per le prestazioni di capitale.....	867.593	1.221.233	353.640
. per le prestazioni di capitale.....	415.693	584.886	169.193
4 CREDITI DI FINANZIAMENTO:			
. verso il F.do Integr. di cui al Regolamento 20/10/39.....	6.991.568	12.460.772	5.469.204
	6.991.568	12.460.772	5.469.204
5 POSTE RETTIFICATIVE DEL PASSIVO:			
Presunta insussistenza debito verso ex F.do Sociale art.5 della legge n. 903/1965.....	1.391.760	1.391.760	0
TOTALE DELLE ATTIVITA'	15.354.434	24.912.659	9.558.225

PASSIVITA'	Consistenza		Variazioni
	al 1° gennaio	al 31 dicembre	
1 DEBITO IN CONTO CORRENTE VERSO L'INPS.....	10.992.514	20.140.414	9.147.900
2 RESIDUI PASSIVI :	2.478.448	2.725.904	247.456
Debito verso lo Stato:			
per somme da trasferire al SSN ai sensi dell'art. 69 lett.b) della legge n. 833/1978.....	1.422	1.422	0
per somme da trasferire al Min/sterio Tesoro, secondo il disposto dell'art.1 della legge n. 641/1978.....	2.383	2.417	34
Debito verso la Consap per contributi assicurazione mista.....	44.918	347.374	302.456
Debito verso gli IPAS per contribuzioni.....	32.682	33.413	731
Debiti per oneri finanziari derivanti dalla cessione di crediti contributivi di cui all'art.13 della legge n.448/1998 e successive modificazioni.....	90.190	90.190	0
Debiti verso beneficiari di prestazioni.....	2.306.853	2.251.088	-55.765
3 DEBITO VERSO ALTRE GESTIONI DELL'INPS:	1.398.559	1.401.766	3.207
Contributo di solidarietà al FPLD ai sensi dell'art. 25 della legge n. 41/1986..	6.799	10.006	3.207
Contributo all'ex Fondo Sociale ai sensi dell'art.5 della legge n.903/1965..	1.391.760	1.391.760	0
4 RATEI PASSIVI (All.n.1)	348.331	498.175	149.844
5 RIMANENZE PASSIVE DI ESERCIZIO:			
Fondo per la copertura degli oneri derivanti dalla applicazione delle leggi n.336/1970 e n.824/1971	8.813	4.785	-4.028
6 POSTE RETTIFICATIVE DELL'ATTIVO:			
Fondo svalutazione crediti per prestazioni da recuperare	127.769	141.615	13.846
TOTALE DELLE PASSIVITA'	15.354.434	24.912.659	9.558.225

I SINDACI

Giuliano Cazzola

Michele Pisanello - Ludovico Anselmi

Daniela Carlà - Carlo Conte

Giuseppe Miccio - Emanuele Sferra

IL PRESIDENTE

GIAN PAOLO SASSI

FONDO DI PREVIDENZA DEGLI ADDETTI ALLE ABOLITE IMPOSTE DI CONSUMO
ENTRATE E USCITE DELL'ESERCIZIO 2005

ENTRATE		PREVENTIVO	PREVENTIVO	CONSUNTIVO
		2005	2005	2005
		1^ nota di var.ne	aggiornato	
1	CONTRIBUTI A CARICO DEI DATORI DI LAVORO E DEGLI ISCRITTI (all.n.2).....	8.508.703	7.871.861	19.019.306
2	QUOTE DI PARTECIPAZIONE DEGLI ISCRITTI	53.700	85.428	111.935
	- Valori capitali copertura oneri L.336/70.....	0	0	3.939
	- Riserve e valori capitali di riscatto.....	33.700	65.428	94.409
	- Proventi per divieto di cumulo tra pensione e reddito di lavoro.....	20.000	20.000	12.693
	- Proventi connessi con l'astensione del regime di totale cumulabilità della pensione con redditi da lavoro art.44,c.2, della legge n.289/2002.....	0	0	880
	- Proventi a sanatoria di periodi di totale o parziale incumulabilità della pensione con redditi da lavoro art.44,c3, della legge n.289/2002.....	0	0	14
3	REDDITI E PROVENTI PATRIMONIALI	725	920	1.212
	- Interessi Postali.....	725	920	1.212
4	POSTE CORRETTIVE E COMPENSATIVE DI USCITE	600.000	600.000	322.360
	- Recupero di prestazioni.....	600.000	600.000	322.360
5	ENTRATE NON CLASSIFICABILI IN ALTRE VOCI (all.n.3).....	3.863	25.490	99.463
	COMPONENTI FINANZIARIE DI PARTE CORRENTE.....	9.166.991	8.583.689	19.554.276
6	TRASFERIMENTI DA ALTRE GESTIONI DELL'INPS			
	- Valori per la copertura di periodi assicurativi trasferiti dal F.P.L.D.	20.000	20.000	964
7	RECUPERO CONTR INT SU MUTUI ACQ IMMOB INV.UNITARI	0	0	17
8	CANONE D'USO NETTO DEGLI IMMOBILI STRUMENTALI			
	ADIBITI AD UFFICI.....	3.694	1.584	1.781
9	VARIAZIONI PATRIMONIALI STRAORDINARIE	0	0	725.715
	-Prelievo dal fondo ammortamento immobili.....	0	0	6.030
	-Plus valore ed eccedenza fondo amm.to immobili ceduti al Fip.....	0	0	719.685
10	PRELIEVI DA RISERVE TECNICHE E FONDI DI ACCANTONAMENTI VARI	4.029	4.029	15.676
	-Prelievo dal Fondo di copertura legge n. 336/1970.....	4.029	4.029	4.028
	-Prelievo dal Fondo sval.ne crediti prestazioni da recuperare.....	0	0	11.648
11	STORNI RATEI PASSIVI INIZIALI	334.993	348.331	348.331
	- per prestazioni (all.n.4).....	277.692	296.705	296.705
	- trasferimenti passivi (all.n.5).....	57.301	51.626	51.626
12	ATTRIBUZIONE RATEI ATTIVI FINALI			
	- per contributi a carico dei datori di lavoro e degli iscritti (all.n.2).....	1.153.266	1.072.559	1.806.119
13	TRASFERIMENTO DALLA GESTIONE DEGLI INTERVENTI ASSISTENZIALI E DI SOSTEGNO GESTIONI PREVIDENZIALI			
	- Copertura disavanzo di esercizio - art. 17 D.P.R. n. 649/1972.....	151.074.813	151.594.560	144.681.445
	COMPONENTI ECONOMICHE.....	152.590.795	153.198.386	147.580.048
	TOTALE DELLE ENTRATE.....	161.757.786	161.782.085	167.134.324

XV LEGISLATURA — DISEGNI DI LEGGE E RELAZIONI — DOCUMENTI

USCITE	PREVENTIVO	PREVENTIVO	CONSUNTIVO
	2005	2005	2005
	1^nota di var.ne	aggiornato	
1 SPESE PER PRESTAZIONI ISTITUZIONALI (all.n.4)	155.272.913	154.888.161	159.900.232
- Pensioni	142.256.776	139.225.940	147.166.556
- Onere per prestazioni di capitale.....	13.016.137	15.662.221	12.733.676
2 TRASFERIMENTI PASSIVI (all.n.5).....	533.388	705.156	1.547.657
3 ONERI FINANZIARI	200.000	200.000	384.149
- Interessi passivi su prestazioni arretrate.....	200.000	200.000	384.149
- Oneri derivanti da cessione di crediti contributivi			
4 POSTE CORRETTIVE E COMPENSATIVE DI ENTRATE	30.000	30.000	2.855
- Rimborsi di contributi.....	30.000	30.000	2.855
5 USCITE NON CLASSIFICABILI IN ALTRE VOCI	1.708	2.216	3.339
-Rimborso riserve e valori capitali di riscatto.....	0	0	969
-Riv.ne monetaria su prestazioni arretrate.....	1.708	2.216	0
-Varie.....	0	0	2.370
COMPONENTI FINANZIARIE DI PARTE CORRENTE.....	156.038.007	155.825.533	161.838.232
6 SPESE DI AMMINISTRAZIONE.....	1.033.945	1.056.616	994.609
7 SPESE DI AMMINISTRAZIONE PER LA GESTIONE DEGLI IMMOBILI CARTOLARIZZATI.....	13.862	8.627	5.305
8 INTERESSI PASSIVI SUL CONTO CORRENTE CON L'INPS.....	2.723.020	3.073.752	2.274.049
9 ONERE PREVENZIONE CURA INVALIDITA'- PRESTAZIONI ECONOMICHE E ACCESSORIE (all.n.4).....	1.253	414	864
10 CONTRIBUTO CONTO INTERESSI AGLI INQUILINI.....	2.848	3.205	2.134
11 ONERI TRIBUTARI.....	36.323	31.780	30.768
12 TRASFERIMENTI AD ALTRE GESTIONI DELL'INPS	153.239	44.670	169.760
- FPLD, per contributo solidarietà art. 25, L. n. 41/1986.....	43.039	40.027	71.154
- Valori di copertura periodi assicurativi.....	110.200	4.643	98.516
- Alle gestione Parasubordinati: proventi di cui all'art.44 c. 2 e 3 L 289/2002	0	0	90
13 VARIAZIONI PATRIMONIALI STRAORDINARIE			
- Elim/ni residui attivi insuss. crediti prest. da recuperare.....	0	0	11.648
14 SVALUTAZIONI E DEPREZZAMENTI			
- Assegnazione al Fondo sval. crediti prestazioni da recuperare.....	0	0	25.494
15 STORNO RATEI ATTIVI INIZIALI			
- per contributi a carico dei datori di lavoro e degli iscritti (all.n.2).....	1.424.350	1.283.285	1.283.286
16 ATTRIBUZIONE RATEI PASSIVI FINALI	330.939	454.203	498.175
- per prestazioni (all.n.4).....	284.543	411.054	425.536
- per trasferimenti passivi (all.n.5).....	46.396	43.149	72.639
COMPONENTI ECONOMICHE.....	5.719.779	5.956.592	5.296.092
TOTALE DELLE USCITE.....	161.757.786	161.782.065	167.134.324

FONDO DI PREVIDENZA DAZIERI
SITUAZIONE CONTABILE DEL FONDO INTEGRAZIONE E DELL'ASSICURAZIONE MISTA SULLA VITA
ESERCIZIO 2005

ENTRATE		USCITE	
1	Residuo delle anticipazioni non utilizzate.....	6.991.588	444.976
2	Anticipazioni afferenti l'assicurazione mista sulla vita (art. 3 conv.).....	444.976	1.875.703
3	Anticipazioni afferenti le prestazioni integrative (art. 4 conv.).....	18.112.500	12.712.772
4	Prelevamento da riserve per polizze scadute sinistrate riscattate.....	1.720.609	8.825
5	acconti dall'Inps per anticipazioni TFR (L. 297/82)	90.380	0
6	Prestazioni di capitale recuperate dagli assicurati.....	12.686	47.293
7	Premio fedeltà CONSAP.....	155.094	5.705
8	Interessi moratori.....	10.752	664
9	Altre entrate: (Irrpef, Imposta sostitutiva, arrotondamenti)	3.326	
10	Oneri per premi amministrativi.....	14.819	
	TOTALE DELLE ENTRATE.....	27.556.710	15.095.938
			12.460.772
			27.556.710

ALLEGATI

Allegato n.1

R A T E I P A S S I V I

DESCRIZIONE	Consistenza		Variazioni
	al 1° gennaio	al 31 dicembre	
Rate di pensione relative a domande giacenti al 31 dicembre.....	296.705	425.536	128.831
Contributi afferenti l'assicurazione mista sulla vita da trasferire alla CONSAP di competenza dell'anno con scadenza nell'anno successivo.....	51.626	72.639	21.013
TOTALI ...	348.331	498.175	149.844

Allegato 2

CONTRIBUTI A CARICO DEI DATORI DI LAVORO E DEGLI ISCRITTI

DESCRIZIONE	CONSUNTIVO 2005				TOTALE (dato economico) (6)	
	PREVENTIVO 2005 1. nota di var.ne (dato economico) (1)	PREVENTIVO 2005 aggiornato (dato economico) (2)	accertati (3)	meno: rateo al 31 12.2004 (4)		piu': rateo al 31.12.2005 (5)
Contributi per il trattamento di pensione.....	5.569.216	5.179.471	12.992.193	867.593	1.221.233	13.345.833
Contributi per il trattamento di fine rapporto.....	2.668.403	2.481.663	6.018.288	415.693	584.886	6.187.481
Valori capitali e interessi giornalieri per copertura oneri ai sensi della L. 336/70: - per maggiori prestazioni di capitale.....	8.237.619	7.661.134	19.010.481	1.283.286	1.806.119	19.533.314
TOTALE.....	8.237.619	7.661.134	19.019.306	1.283.286	1.806.119	19.542.140

Allegato 3

ENTRATE NON CLASSIFICABILI IN ALTRE VOCI

	PREVENTIVO 2005 1^ nota di var.ne	PREVENTIVO 2005 aggiornato	CONSUNTIVO 2005
Interessi di dilazione e differimento	0,00	20.426,00	7.899,62 ²
Varie.....	3.863,00	5.064,00	91.563,42
TOTALE.....	3.863,00	25.490,00	99.463,04

Allegato 4

SPESE PER PRESTAZIONI ISTITUZIONALI

DESCRIZIONE	PREVENTIVO 2005		CONSUNTIVO 2005				TOTALE (dato economico) (6=3+4+5)
	1^ nota di var. ne (dato economico)	aggiornato (dato economico) (2)	Impegnate (3)	meno: rateo al 31.12.05 (4)	più: rateo al 31.12.04 (5)		
RATE DI PENSIONI							
Onere complessivo.....	149.337.788	146.273.846	154.121.928	296.705	425.536	154.250.759	
meno:							
-Assegno nucleo familiare a carico Gestione prestazioni temporanee lav. dipendenti.....	466.164	430.352	478.755	-	-	478.755	
meno:							
-Maggiori oneri pensionistici art. 23 D.P.R. n. 649/1972.....	4.129.239	4.064.808	4.039.211	-	-	4.039.211	
-Maggiorazioni ex comb. b. art. 6, L. 140/85 e 544/88.....	216.350	208.654	202.372	-	-	202.372	
- aumento maggiorazioni sociali art. 38 L. 448/2001	71.104	39.081	29.927	-	-	29.927	
-Miglioramenti pensioni - art. 2 bis DL 22/12/90 convertito con legge n. 27/2/91, n. 59.....	1.652.426	1.623.416	1.620.820	-	-	1.620.820	
-maggior rivalutazione pensioni art. 69 c.1 L.388/2000	470.072	491.836	511.254	-	-	511.254	
-maggiorazioni delle pensioni superiori al trattamento minimo - art.1, legge n. 544/1988.....	63.700	71.868	69.572	-	-	69.572	
-somme aggiuntive tratt. Minimo art.70 L.388/2000.....	5.106	3.542	3.461	-	-	3.461	
Rate pensioni carico gestione.....	142.263.627	139.340.289	147.166.556	296.705	425.536	147.295.388	
ONERE PRESTAZIONI CAPITALE.....	13.016.137	15.662.221	12.733.676	-	-	12.733.676	
sub totale.....	155.279.764	155.002.510	159.900.232	296.705	425.536	160.029.064	
PREVENZIONE CURA INVALIDITA' PREST. ECON. ACCESSORIE.....	1.253	414	864	-	-	864	
TOTALE	155.281.017	155.002.924	159.901.097	296.705	425.536	160.029.928	

All. 5

TRASFERIMENTI PASSIVI

DESCRIZIONE	PREVENTIVO 1^ nota di var.ne 2005 (dato economico)	PREVENTIVO AGGIORNATO 2005 (dato economico)	impegnati	CONSUNTIVO 2005		
				meno: rateo al 31.12.04	più: rateo al 31.12.05	TOTALE (dato economico)
ALLO STATO						
-al sensi dell'art.1 duodecies della legge 641/1978 (già contr.ne destinata all'ONPI).....	23.366	15.241	44.354	-	-	44.354
-per valori di copertura di periodi assicurativi.....	150.000	361.673	722.234	-	-	722.234
TOTALE.....	173.366	376.914	766.588	-	-	766.588
AD ALTRI ENTI						
-IPAS, per contribuzione.....	17.603	11.481	33.413	-	-	33.413
-Istituto Italiano Medicina Sociale per contribuzione.....	115	77	223	-	-	223
-CONSAP, per contributi afferenti l'assicurazione mista sulla vita.....	331.399	308.207	747.433	51.626	72.639	768.445
TOTALE.....	349.117	319.765	781.069	51.626	72.639	802.082
TOTALE COMPLESSIVO.....	522.483	696.679	1.547.657	51.626	72.639	1.568.669

A P P E N D I C E

E V O L U Z I O N E N O R M A T I V A E L E G I S L A T I V A

Nel corso del 2005 il Fondo di previdenza per il personale addetto alle abolite imposte di consumo non è stato influenzato da innovazioni legislative in campo contributivo.

Per quanto riguarda gli aspetti pensionistici il Fondo è stato interessato da alcune norme applicabili anche ad altre gestioni, come le disposizioni contenute nella legge 24 dicembre 2003, n. 350 (finanziaria 2004).

In materia di benefici pensionistici per esposizione all'amianto si cita il decreto 27 ottobre 2004, pubblicato sulla Gazzetta Ufficiale n. 295 del 17 dicembre 2004, del Ministro del lavoro e delle politiche sociali, di concerto con il Ministro dell'economia e delle finanze, riguardante "Attuazione dell'articolo 47 del decreto-legge 30 settembre 2003, n.269, convertito, con modificazioni, nella legge 24 novembre 2003, n.326. Benefici previdenziali per i lavoratori esposti all'amianto".

Il decreto in esame, operando un raccordo tra le disposizioni contenute nell'articolo 47 della legge n.326 e quelle introdotte dall'articolo 3, comma 132, della legge 24 dicembre 2003, n.350 (legge finanziaria 2004), delinea le modalità di riconoscimento dei benefici pensionistici per lavoro svolto con esposizione all'amianto da parte degli Enti previdenziali erogatori delle prestazioni pensionistiche nonché le modalità di rilascio della certificazione attestante l'esposizione all'amianto da parte dell'INAIL, a ciò deputato dalle recenti disposizioni normative.

Il citato decreto, sulla base del combinato disposto della normativa sopra richiamata, prevede che hanno diritto ai benefici secondo la nuova disciplina, consistente nella moltiplicazione del periodo di esposizione per il coefficiente di 1,25 ai soli fini dell'importo della prestazione pensionistica, i lavoratori che hanno svolto per un periodo non inferiore a dieci anni, alla data del 2 ottobre 2003, attività con esposizione all'amianto per periodi lavorativi non soggetti all'assicurazione obbligatoria contro gli infortuni sul lavoro e le malattie professionali gestita dall'INAIL.

Nel contempo, lo stesso decreto dispone che hanno diritto ai benefici pensionistici secondo le previgenti disposizioni, consistente nella moltiplicazione del periodo di esposizione all'amianto per il coefficiente di 1,5, sia ai fini del conseguimento del diritto a pensione, sia ai fini della determinazione del relativo importo, i lavoratori che, alla medesima data del 2 ottobre 2003, sono stati esposti, per un periodo superiore a dieci anni all'amianto, per periodi lavorativi soggetti all'assicurazione obbligatoria contro gli infortuni sul lavoro e le malattie professionali gestita dall'INAIL.

Il decreto ministeriale fissa in 180 giorni dalla data di entrata in vigore dello stesso il termine per la presentazione della domanda all'INAIL per il riconoscimento dell'avvenuta esposizione all'amianto.

Ai fini del riconoscimento del beneficio pensionistico non è fissato alcun termine per la presentazione della domanda agli enti previdenziali di appartenenza.

La legge 3 agosto 2004, n. 206, reca "Nuove norme in favore delle vittime del terrorismo e delle stragi di tale matrice".

L'articolo 1, comma 1, stabilisce che "le disposizioni della presente legge si applicano a tutte le vittime degli atti di terrorismo e delle stragi di tale matrice, compiuti sul territorio nazionale o extranazionale, se coinvolgenti cittadini italiani nonché ai loro familiari superstiti".

L'articolo 2, comma 1, dispone che "ai fini della liquidazione della pensione e dell'indennità di fine rapporto o altro trattamento equipollente a chiunque subisca o abbia subito un'invalidità permanente di qualsiasi entità e grado in conseguenza di atti di terrorismo e delle stragi di tale matrice, nonché alle vedove e agli orfani, si applica l'articolo 2 della legge 24 maggio 1970, n. 336, e successive modificazioni".

Si rammenta che la legge 24 maggio 1970, n. 336 reca "Norme a favore dei dipendenti civili dello Stato ed Enti pubblici ex combattenti ed assimilati".

Il successivo comma 2 dell'art.2 della legge n.206/2004, stabilisce che "e' riconosciuto il diritto ad una maggiorazione della misura della pensione e ai relativi benefici sulla base dei criteri indicati dalla presente legge per coloro che sono stati collocati a riposo alla data di entrata in vigore della presente legge".

Il comma 3, dispone che "sono fatti salvi i trattamenti pensionistici di maggior favore derivanti da iscrizioni assicurative obbligatorie di lavoratori dipendenti, autonomi o liberi professionisti".

L'articolo 3, comma 1, dispone che "a tutti coloro che hanno subito un'invalidità permanente inferiore all'80 per cento della capacità lavorativa, causata da atti di terrorismo e dalle stragi di tale matrice, e' riconosciuto un aumento figurativo di dieci anni di versamenti contributivi utili ad aumentare, per una pari durata, l'anzianità pensionistica maturata, la misura della pensione, nonché il trattamento di fine rapporto o altro trattamento equipollente".

L'articolo 4, comma 1, stabilisce che "coloro che hanno subito un'invalidità permanente pari o superiore all'80 per cento della capacità lavorativa, causata da atti di terrorismo e dalle stragi di tale matrice, sono equiparati, ad ogni effetto di legge, ai grandi invalidi di guerra di cui all'articolo 14 del testo unico di cui al decreto del Presidente della Repubblica 23 dicembre 1978, n. 915.

Il comma 2 prevede che in favore di tali soggetti "e' riconosciuto il diritto immediato alla pensione diretta, calcolata in base all'ultima retribuzione

percepita integralmente dall'avente diritto e indeterminata secondo le previsioni di cui all'articolo 2, comma 2.

I criteri di cui al comma 2 si applicano per la determinazione della misura della pensione di reversibilità o indiretta in favore dei superstiti in caso di morte della vittima di atti di terrorismo e delle stragi di tale matrice; tali pensioni non sono decurtabili ad ogni effetto di legge”.

L'articolo 7, comma 1, stabilisce che “ai pensionati vittime di atti di terrorismo e delle stragi di tale matrice e ai loro superstiti e' assicurato l'adeguamento costante della misura delle relative pensioni al trattamento in godimento dei lavoratori in attivita' nelle corrispondenti posizioni economiche e con pari anzianita”.

L'articolo 15, comma 1, dispone che “i benefici di cui alla presente legge si applicano agli eventi verificatisi sul territorio nazionale a decorrere dal 1° gennaio 1961”, e al comma 2 che “per gli eventi coinvolgenti cittadini italiani verificatisi all'estero, i benefici di cui alla presente legge si applicano a decorrere dal 1° gennaio 2003”.

L'articolo 16 pone a carico dello Stato l'onere derivante dall'attuazione della legge stessa.

In materia di perequazione automatica delle pensioni si fa presente che il decreto del 18 novembre 2005, emanato dal Ministro dell'Economia e delle finanze di concerto con il Ministro del Lavoro e delle politiche sociali, ha fissato nella misura del 2 per cento l'aumento di perequazione automatica per l'anno 2005. Il decreto interministeriale del 20 novembre 2004 aveva fissato detto aumento, in via previsionale, nella misura dell'1,9 per cento.

ISTITUTO NAZIONALE DELLA PREVIDENZA SOCIALE
SEDE CENTRALE ROMA

FONDO DI PREVIDENZA PER IL
PERSONALE DI VOLO DIPENDENTE
DA AZIENDE DI NAVIGAZIONE AEREA

RENDICONTO DELL'ANNO 2005

RELAZIONE DEL DIRETTORE GENERALE

Il rendiconto dell'anno 2005 del Fondo di previdenza per il personale dipendente da aziende di navigazione aerea evidenzia:

- ◆ 291 mln di ENTRATE
- ◆ 239 mln di USCITE
- ◆ 52 mln di RISULTATO DI ESERCIZIO di cui:

390 mgl di AVANZO ECONOMICO

51,711 mln di ASSEGNAZIONE AL FONDO DI RISERVA

- ◆ 351 mln di ATTIVO NETTO PATRIMONIALE.

Per avere una immediata informazione dell'andamento del Fondo, nel prospetto che segue vengono riportate le risultanze sintetiche relative all'ultimo quinquennio.

RISULTATI DI ESERCIZIO E SITUAZIONE PATRIMONIALE
(in milioni)

ANNO	ENTRATE	USCITE	RISULTATO DI ESERCIZIO	SITUAZIONE PATRIM.LE NETTA A FINE ANNO
2001	179	152	27	172
2002	215	163	52	224
2003	314	178	136	360
2004	183	244	-61	299
2005	291	239	52	351

Prima di procedere all'illustrazione delle più significative poste del bilancio si riportano, nella tabella che segue, in forma aggregata, i dati relativi:

- ai valori "economici" delle entrate e delle uscite accertati per il 2005 raffrontati con i corrispondenti dati ipotizzati per lo stesso anno ed accertati per il 2004;
- alla situazione patrimoniale risultante all'inizio e alla fine degli anni 2004 e 2005.

sintesi della situazione economico-patrimoniale

	CONSUNTIVO	PREVENTIVO 2005		CONSUNTIVO
	2004	1 ^a nota variazione	aggiornato	2005
<i>(in migliaia)</i>				
SITUAZIONE PATRIMONIALE NETTA AD INIZIO ANNO				
- Riserva obbligatoria.....	324.586	351.109	351.109	351.109
- Avanzo (+) disavanzo (-) patrimoniale.....	35.181	-51.780	-51.780	-51.780
totale.....	359.767	299.329	299.329	299.329
ENTRATE				
- Contributi datori di lavoro ed iscritti.....	170.153	167.984	175.442	175.796
- Quote di partecipazione degli iscritti.....	2.323	1.070	1.760	1.629
- Trasferimenti attivi.....	1.217	1.561	1.191	591
- Redditi e proventi patrimoniali.....	6.694	6.241	6.250	6.371
- Poste correttive e compensative delle uscite.....	2.169	1.250	2.000	3.597
- Entrate non classificabili in altre voci.....	531	158	351	544
- Canone d'uso netto immobili strumentali.....	4	5	4	2
- Recupero del contr. In conto interessi agli inquilini	0	0	0	1
- Variazioni patrimoniali straordinarie.....	0	0	8.274	102.496
- Prelievi da accantonamenti e fondi.....	0	0	0	471
totale delle entrate.....	183.091	178.269	195.272	291.498
USCITE				
- Spese per prestazioni istituzionali.....	216.106	181.400	178.268	229.934
- Trasferimenti passivi.....	3.818	4.479	3.016	3.872
- Spese di amministrazione.....	2.321	2.630	2.394	1.991
- Oneri finanziari.....	1.514	1.013	1.001	1.223
- Oneri tributari.....	50	329	504	374
- Poste correttive e compensative delle entrate.....	16.106	100	100	955
- Uscite non classificabili in altre voci.....	581	805	405	267
- Contributo in conto interessi agli inquilini	291	344	387	258
- Variazioni patrimoniali straordinarie.....	72	0	0	453
- Svalutazioni e deprezzamenti.....	2.671	1.397	2.432	70
totale delle uscite.....	243.530	192.497	188.507	239.397
RISULTATO DELL'ESERCIZIO				
- Assegnazione alla riserva obbligatoria.....	26.523	41.107	16.265	51.711
- Avanzo (+); disavanzo (-).....	-86.961	-55.335	-9.500	390
totale.....	-60.438	-14.228	6.765	52.101
SITUAZIONE PATRIMONIALE NETTA A FINE ANNO				
- Riserva obbligatoria.....	351.109	392.216	367.374	402.820
- Avanzo (+) disavanzo (-) patrimoniale.....	-51.780	-107.115	-61.280	-51.390
totale.....	299.329	285.101	306.094	351.430

CONTRIBUTI A CARICO DEI DATORI DI LAVORO E DEGLI ISCRITTI - Accertati per un importo complessivo di 176 mln, evidenziano un incremento di 6 mln rispetto all'anno precedente.

QUOTE DI PARTECIPAZIONE DEGLI ISCRITTI - Pari a 1,629 mln, attengono prevalentemente ai versamenti degli iscritti per valori capitali di riscatto e per contribuzioni volontarie. In misura minore sono costituiti dalle trattenute per divieto di cumulo tra pensione e redditi da lavoro, cui si aggiungono i proventi derivanti dall'estensione del regime di cumulabilità prevista dall'art.44 della L. n°289/2002.

TRASFERIMENTI ATTIVI - Quantificati in 591 mgl, riguardano i trasferimenti dalla Gestione degli interventi assistenziali e di sostegno alle gestioni previdenziali a copertura del mancato gettito contributivo a seguito di esoneri e riduzioni di aliquote e i trasferimenti da altri Fondi, a copertura di periodi assicurativi riconosciuti nel Fondo volo.

REDDITI E PROVENTI PATRIMONIALI - Determinati in 6 mln, si riferiscono prevalentemente alla remunerazione delle disponibilità finanziarie del Fondo impiegate secondo i criteri stabiliti dal Regolamento di contabilità dell'Istituto e, in misura minore, ad interessi attivi diversi.

Nella tabella che segue sono indicati il capitale medio disponibile, suddiviso per tipo di impiego, ed i redditi conseguenti con i relativi saggi di remunerazione.

DESCRIZIONE	IMPIEGHI	REDDITI	SAGGIO %
- c/c bancari	63.026.905	836.015	1,33
-prestiti e mutui	44.142.781	1.085.336	2,46
-investimenti in tesoreria	178.878.749	2.790.211	1,56
-impieghi mobiliari e immob.	3.810.994	1.655.384	43,44
Totale.....	289.859.429	6.366.946	2,20

POSTE CORRETTIVE E COMPENSATIVE DELLE USCITE – Figurano per 4 mln. e si riferiscono a recuperi di prestazioni indebite e a riaccrediti di somme non riscosse dai beneficiari.

SPESE PER PRESTAZIONI ISTITUZIONALI – L'onere per la voce in esame raggiunge i 230 mln con un incremento di 14 mln rispetto al 2004.

L'importo, analizzato nell'allegato 2, è costituito:

- per 208 mln dall'onere per rate di pensioni; l'incremento di 38 mln rispetto al corrispondente dato dell'esercizio 2004 è connesso al maggior numero di pensioni in essere (+282) e al più elevato importo medio delle stesse sul quale incide, tra l'altro, la perequazione automatica, prevista a decorrere dall'inizio dell'anno nella misura del 2 %;
- per 22 mln dalle liquidazioni in capitale.

Completa la voce in esame l'onere per la prevenzione e cura dell'invalidità relativamente alle prestazioni economiche ed accessorie.

Nei prospetti che seguono si riportano, distintamente per categoria, l'analisi delle pensioni liquidate negli anni 2004 e 2005 e quella delle pensioni in corso di pagamento alla fine degli anni stessi.

PENSIONI LIQUIDATE ALLA FINE DEGLI ANNI 2004 E 2005

ANNO	CATEGORIA	NUMERO	IMPORTO ANNUO	IMPORTO MEDIO ANNUO
2004	Vecchiaia	66	4.128.879	62.559
	Invalidità	55	1.099.074	19.983
	Superstiti	33	650.668	19.717
	Totale	154	5.878.621	38.173
2005	Vecchiaia	263	19.553.699	74.349
	Invalidità	93	2.262.745	24.331
	Superstiti	37	634.227	17.141
	Totale	393	22.450.671	57.126

PENSIONI ESISTENTI ALLA FINE DEGLI ANNI 2004 E 2005

ANNO	CATEGORIA	NUMERO	IMPORTO ANNUO	IMPORTO MEDIO ANNUO
2004	Vecchiaia	3.788	146.249.331	38.609
	Invalidità	670	16.950.903	25.300
	Superstiti	577	12.354.162	21.411
	Totale	5.035	175.554.396	34.867
2005	Vecchiaia	3.962	168.548.222	42.541
	Invalidità	753	20.037.296	26.610
	Superstiti	602	12.824.422	21.303
	Totale	5.317	201.409.940	37.880

Nella tabella che segue si riportano, con riferimento agli ultimi cinque anni, il numero degli iscritti e delle pensioni, il gettito contributivo e l'onere per prestazioni, nonché i relativi rapporti.

anno	Iscritti	Pensioni	Contributi *	Prestazioni	Rapporto Iscritti Pensioni	Rapporto Contributi Prestazioni
(in milioni)						
2001	11.580	4.606	167	147	2,51	1,14
2002	12.150	4746	168	156	2,56	1,08
2003	12.450	4.852	194	167	2,57	1,16
2004	12.200	5.035	172	216	2,42	0,80
2005	12.208	5.317	177	230	2,30	0,77

(*) Comprensivi delle "Quote di partecipazione degli iscritti"

TRASFERIMENTI PASSIVI - Quantificati in complessivi 3,872 mln, sono così suddivisi:

- a favore dello Stato e di altri Enti, come riportato nell'allegato 3 (931 mgl);
- al F.P.L.D. per valori di copertura di periodi assicurativi e per il contributo di solidarietà ex lege n°41/1986 (2,940 mln);
- alla gestione dei parasubordinati, cui è destinato il 10% dei proventi netti derivanti dall'estensione del regime di cumulabilità previsto dall'art.44 della L. n°289/2002 (1 mgl).

SPESE DI AMMINISTRAZIONE - Iscritte complessivamente per 1,991 mln, a fronte di 2,321 mln dell'esercizio precedente, riguardano per 1,350 mln la quota parte delle spese di amministrazione dell'Istituto attribuite alla Gestione in base ai criteri previsti dal Regolamento di contabilità e per 641 mgl le spese connesse con la gestione e la vendita degli immobili da reddito cartolarizzati.

Nella tabella che segue si riportano, per grandi aggregati, le spese di amministrazione della gestione ordinaria relative al 2004 ed al 2005.

AGGREGATI	2004	2005
	(in migliaia)	
SPESE PER IL PERSONALE (dirette e indirette)	764	771
SPESE PER SERVIZI AFFIDATI AD ALTRI ENTI (dirette):	54	57
-Amministrazione Postale.....	2	3
-Banche e Uffici c/c postali.....	50	52
- Altri enti.....	2	2
SPESE POSTALI, TELEGRAFICHE, TELEFONICHE.....	29	27
ILLUMINAZIONE, FORZA MOTRICE, RISCALDAMENTO, PULIZIA, VIGILANZA, MANUT/NE E ADATTAMENTO STABILI	68	77
SPESE PER ACCERTAMENTI SANITARI.....	2	2
SPESE LEGALI.....	21	17
SPESE PER SERVIZI INFORMATICI (comprese quote di ammortamento)	215	309
ALTRE SPESE	167	181
TOTALE.....	1.320	1.441
<i>Meno RECUPERI.....</i>	<i>51</i>	<i>77</i>
<i>Meno RESIDUI INSUSSISTENTI.....</i>	<i>18</i>	<i>13</i>
TOTALE NETTO	1.251	1.350

ONERI FINANZIARI — Pari complessivamente a 1,223 mln, sono principalmente dovuti a interessi passivi su prestazioni arretrate e in piccola parte ad interessi passivi diversi.

ONERI TRIBUTARI — Quantificati in 374 mgl attengono all'imposta sugli interessi pagati dai beneficiari dei prestiti al personale ed alla quota di pertinenza del Fondo dell'IRAP complessivamente dovuta dall'Istituto.

RISULTATO DI ESERCIZIO - Deriva da entrate per 291,498 mln ed uscite per 239,397 mln, con una eccedenza delle prime sulle seconde di 52,101 mln.

Tenendo peraltro conto dell'assegnazione di 51,711 mln al fondo di riserva di cui all'art. 2 della legge n. 480/1988, al fine di adeguarne la consistenza a due annualità delle pensioni in essere alla fine dell'anno, l'esercizio chiude con un avanzo economico di 390 mgl.

***** ~~~~~ *****

Nel prospetto che segue sono evidenziate, per grandi aggregati, le componenti patrimoniali all'inizio ed alla fine dell'anno.

	SITUAZIONE PATRIMONIALE		VARIAZIONI
	Al 1° gennaio	Al 31 dicembre	
ATTIVITA'	(in migliaia)		
CREDITO IN C/C VERSO L'INPS.....	120.552	0	-120.552
QUOTA PART. INVEST. PATR	183.238	313.950	130.712
QUOTA PART. ACQ. IMMOB. STRUM.LI.	38	41	3
RESIDUI ATTIVI.....	33.699	35.753	2.054
RATEI ATTIVI.....	22.897	22.047	-850
CREDITI DI FINANZIAMENTO.....	9	9	0
TOTALE ATTIVITA'	360.433	371.800	11.367
PASSIVITA'			
RESIDUI PASSIVI.....	4.592	5.551	959
DEBITO VERSO F.P.L.D.....	515	332	-183
RATEI PASSIVI.....	42.470	1.362	-41.108
DEBITI DI FINANZIAMENTO.....	267	267	0
POSTE RETTIFICATIVE DELL'ATTIVO.....	13.260	12.858	-402
TOTALE PASSIVITA'	61.104	20.370	-40.734
PATRIMONIO NETTO			
FONDO DI RISERVA ART. 2 L. 480/88.....	351.109	402.820	51.711
AVANZO(+) DISAV.(-) PATRIMONIALE.....	-51.780	-51.390	390
TOTALE	299.329	351.430	52.101

Circa le principali voci dello stato patrimoniale si segnala quanto segue.

QUOTA DI PARTECIPAZIONE AGLI INVESTIMENTI PATRIMONIALI UNITARI - L'importo di 314 mln riguarda la quota di partecipazione del Fondo agli investimenti patrimoniali dell'Istituto, in attuazione delle disposizioni contenute nel Regolamento di contabilità.

QUOTA DI PARTECIPAZIONE ALL' ACQUISIZIONE DI IMMOBILI STRUMENTALI ADIBITI AD UFFICI - Pari a 41 mgl, rappresenta la quota parte del valore degli immobili strumentali dell'Istituto attribuita al Fondo, ai sensi del già citato Regolamento di contabilità.

RESIDUI ATTIVI - Iscritti in complessivi 36 mln, sono costituiti:

- per 31 mln dai crediti ceduti alla Società di cartolarizzazione crediti INPS s.p.a.;
- per 2 mln da altri crediti contributivi;
- per 662 mgl dai crediti verso le aziende per interessi di mora e sanzioni civili;
- per 2 mln dai crediti per prestazioni da recuperare.

RATEI ATTIVI - L'importo di 22 mln concerne i contributi dovuti dalle aziende di competenza dell'ultimo mese dell'anno, pagabili entro gennaio 2006.

RESIDUI PASSIVI - Ammontano a 5,551 mln e si riferiscono ai debiti verso beneficiari di prestazioni (3,801 mln), al debito verso gli Istituti di patronato e verso lo Stato (424 mgl) e a quello per gli oneri connessi alla cessione dei crediti (1,326 mln).

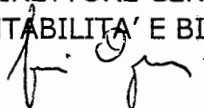
RATEI PASSIVI - Quantificati in 1,362 mln, riguardano le rate di pensioni giacenti alla fine dell'anno.

POSTE RETTIFICATIVE DELL'ATTIVO - L'importo di 13 mln è costituito dal fondo svalutazione crediti contributivi, la cui consistenza viene adeguata in base alla loro presunta inesigibilità, abbattendo del 58,60% i crediti sorti fino al 31 dicembre 2001, del 29,50% quelli relativi agli anni dal 2002 al 2004 e del 20,50 quelli relativi al 2005.

FONDO DI RISERVA - Determinato in 403 mln, corrisponde a due annualità delle pensioni in pagamento al 31 dicembre 2005, come previsto dall'art. 2 della legge 31 ottobre 1988, n. 480.

PATRIMONIO NETTO - Al termine dell'esercizio il Fondo presenta un patrimonio netto di 351,430 mln quale differenza tra la riserva obbligatoria pari a 402,820 mln e il disavanzo patrimoniale pari a 51,390 mln.

IL DIRETTORE CENTRALE FINANZA,
CONTABILITA' E BILANCIO



04 LUG. 2006

IL DIRETTORE GENERALE



RENDICONTO

FONDO DI PREVIDENZA DEL PERSONALE DI VOLO
DIPENDENTE DA AZIENDE DI NAVIGAZIONE AEREA

STATO PATRIMONIALE AL 31 DICEMBRE 2005

ATTIVITA'	CONSISTENZA		VARIAZIONI
	al 1° gennaio	al 31 dicembre	
1 CREDITO IN CONTO CORRENTE CON L'INPS.....	120.552.297	0	-120.552.297
2 QUOTA DI PARTECIPAZIONE AGLI INVESTIMENTI PATRIMONIALI UNITARI.....	183.237.494	313.949.935	130.712.441
3 QUOTA DI PARTECIPAZIONE ALL'ACQUISIZIONE DI IMMOBILI STRUMENTALI ADIBITI AD UFFICI.....	38.175	41.188	3.013
4 RESIDUI ATTIVI	33.699.481	35.753.057	2.053.576
- Crediti ceduti alla Società di cartolarizzazione- crediti INPS	29.984.938	31.443.158	1.458.220
- Altri crediti:			
. Crediti contributivi.....	1.755.012	1.754.451	-561
. Crediti per interessi di mora e sanzioni civili.....	662.116	662.116	0
. Crediti per prestazioni da recuperare.....	1.297.415	1.893.332	595.917
5 RATEI ATTIVI.....	22.896.529	22.046.669	-849.860
6 CREDITI BANCARI E FINANZIARI	9.124	9.124	0
- Anticipazioni varie al personale.....	9.038	9.038	0
- Prestiti a iscritti.....	66	66	0
- varie.....	20	20	0
TOTALE DELLE ATTIVITA'.....	360.433.100	371.799.973	11.366.873
7 DISAVANZO PATRIMONIALE.....	51.780.434	51.390.778	-389.656
TOTALE A PAREGGIO.....	412.213.534	423.190.751	10.977.217

PASSIVITA'	CONSISTENZA		VARIAZIONI
	al 1° gennaio	al 31 dicembre	
1 RESIDUI PASSIVI	4.592.380	5.551.192	958.812
- Debiti verso lo Stato:			
- ai sensi dell'art.1 duodecies della legge n.641/1978.....	24.056	28.498	4.442
- ai sensi dell'art.69,lett.b) delle legge n. 833/1978 per prestazioni terapeutiche della prevenzione e cura dell'invalidità.....	1.477	1.477	0
- Debiti verso Istituti di patronato, per contribuzioni.....	329.943	393.890	-63.947
- Debiti per prestazioni	2.910.683	3.801.106	890.423
-Debiti per oneri finanziari derivanti dalla cessione di crediti contributivi- L. 448/98 e succ. modificazioni.....	1.326.221	1.326.221	0
2 DEBITO VERSO FPLD CONTRIBUTO DI SOLIDARIETA' AI SENSI DELL'ART. 25 DELLA LEGGE N.41/1986.....	514.887	332.048	-182.839
3 RATEI PASSIVI	42.470.386	1.361.875	-41.108.511
- Rate di pensione relative a domande giacenti al 31 dicembre	2.470.386	1.361.875	-1.108.511
- Liquidazioni in capitale di quote di pensione.....	40.000.000	0	-40.000.000
4 DEBITI DI FINANZIAMENTO	267.375	267.475	100
- Contributi dovuti all'INA-CASA	192.076	192.076	0
- Fondo " Massimo Stefanini".....	3.700	3.800	100
- Vari.....	71.599	71.599	0
5 POSTE RETTIFICATIVE DELL'ATTIVO			
- Fondo svalutazione crediti contributivi.....	13.259.714	12.858.281	-401.433
TOTALE DELLE PASSIVITA'.....	61.104.742	20.370.871	-40.733.871
6 FONDO DI RISERVA DI CUI ALL'ART.2 LEGGE N.480/88	351.108.792	402.819.880	51.711.088
TOTALE A PAREGGIO.....	412.213.534	423.190.751	10.977.217

I SINDACI
GIULIANO CAZZOLA
LUDOVICO ANSELMI - DANIELA CARLA'
CARLO CONTE - GIUSEPPE MICCIO
MICHELE PISANELLO - EMANUELE SFERRA

IL PRESIDENTE
GIAN PAOLO SASSI

XV LEGISLATURA — DISEGNI DI LEGGE E RELAZIONI — DOCUMENTI

FONDO DI PREVIDENZA PER IL PERSONALE DI VOLO
DIPENDENTE DA AZIENDE DI NAVIGAZIONE AEREA

ENTRATE E USCITE DELL'ESERCIZIO 2005

ENTRATE	PREVENTIVO 2005		CONSUNTIVO
	1 ^a nota variazione	aggiornato	2005
1 CONTRIBUTI A CARICO DEI DATORI DI LAVORO E DEGLI ISCRITTI (All.n.1)	170.618.651	172.022.766	176.646.328
2 QUOTE DI PARTECIPAZIONE DEGLI ISCRITTI	1.070.000	1.760.000	1.629.276
- Contributi dei proscrittori volontari.....	400.000	680.000	353.842
- Contributi di riscatto (artt. 3 e 16 della L. n.484/1973).....	120.000	200.000	244.101
- Contributi di riscatto (art.2 L. n.29/1979).....	500.000	800.000	961.258
- Proventi per divieto di cumulo tra pensioni e redditi da lavoro.....	50.000	80.000	56.690
-Proventi connessi con l'estensione del regime di totale cumulabilità della pens. con redditi da lavoro art.44,c2, della legge 289/2002	0	0	13.268
-Proventi a sanatoria di periodi di totale o parziale incumulabilità della pens. con redditi da lavoro art.44,c3, della legge n.289/2002	0	0	117
3 REDDITI E PROVENTI PATRIMONIALI	19.500	19.653	3.833
- Interessi attivi diversi.....	7.764	15.955	2.493
- Interessi postali.....	11.736	3.698	1.340
4 POSTE CORRETTIVE E COMPENSATIVE DELLE USCITE			
- Recupero di prestazioni	1.250.000	2.000.000	3.596.522
5 ENTRATE NON CLASSIFICABILI IN ALTRE VOCI	158.098	350.870	543.628
- Ammende, multe e sanzioni civili	93.180	339.066	379.327
- Entrate diverse	53.878	0	65.104
- Interessi di dilazione e differimento.....	11.040	11.804	99.197
COMPONENTI FINANZIARIE DI PARTE CORRENTE.....	173.116.249	176.153.289	182.419.587
6 REDDITI E PROVENTI PATRIMONIALI :			
-Interessi attivi su capitali disponibili.....	6.220.683	6.230.758	6.366.946
7 TRASFERIMENTI DALLA GESTIONE INTERVENTI ASS.LI E SOSTEGNO ALLE GESTIONI PREVIDENZIALI			
- Copertura mancato gettito contributivo per esoneri e riduzioni aliquote in favore categorie e settori prod.vl.....	61.096	190.800	50.644
8 TRASFERIMENTI DA ALTRE GESTIONI DELL'INPS.....	1.500.000	1.000.000	539.998
9 RECUPERO DEL CONTRIBUTO IN CONTO INTERESSI SUI MUTUI CONCESSI AI CONDUTTORI PER L'ACQUISTO DEGLI IMMOBILI	0	0	1.455
10 CANONE D'USO NETTO DEGLI IMMOBILI STRUMENTALI ADIBITI AD UFFICI.....	4.615	3.561	2.418
11 VARIAZIONI PATRIMONIALI STRAORDINARIE	0	8.274.302	102.495.572
- Plus-valore di immobili alienati.....	0	568.333	568.333
-Plus-valore ed eccedenza fondo ammortamento immobili ceduti alla S.C.I.P.	0	7.705.969	101.927.239
12 PRELIEVI DA FONDI			
- Prelievo dal fondo svalutazione crediti contributivi.....	0	0	471.305
13 STORNO RATEI PASSIVI INIZIALI			
- per prestazioni istituzionali(All.n.2)	8.972.000	42.470.386	42.470.386
14 ATTRIBUZIONE RATEI ATTIVI FINALI			
- per contributi (All.n.1)	25.197.628	26.316.395	22.046.669
COMPONENTI ECONOMICHE	41.956.022	84.486.202	174.445.393
TOTALE DELLE ENTRATE.....	215.072.271	260.639.491	356.864.980
15 DISAVANZO ECONOMICO DELL'ESERCIZIO.....	55.335.471	9.499.035	0
TOTALE A PAREGGIO.....	270.407.742	270.138.526	356.864.980

USCITE	PREVENTIVO 2005		CONSUNTIVO
	1° nota variazione	aggiornato	2005
1 SPESE PER PRESTAZIONI ISTITUZIONALI (All.n.2)	187.588.257	219.680.280	271.040.834
2 TRASFERIMENTI PASSIVI (all. n.3)	871.943	877.728	931.451
3 ONERI FINANZIARI	1.012.852	1.000.513	1.223.018
- Interessi passivi su prestazioni arretrate	1.000.000	1.000.000	1.222.202
- Interessi passivi sul fondo ' Massimo Stefanini '	123	123	100
- Interessi passivi diversi.....	12.729	390	716
4 POSTE CORRETTIVE E COMPENSATIVE DI ENTRATE	100.000	100.000	955.153
- Rimborso di contributi.....	100.000	100.000	901.218
- Rimborso riserve e valori capitali di riscatto	0	0	53.935
5 USCITE NON CLASSIFICABILI IN ALTRE VOCI	804.876	405.166	266.997
- Varie.....	4.876	5.166	5.327
- Rivalutazione monetaria.....	800.000	400.000	261.670
COMPONENTI FINANZIARIE DI PARTE CORRENTE	190.377.928	222.063.687	274.417.453
6 SPESE DI AMMINISTRAZIONE	1.329.877	1.352.228	1.350.314
7 SPESE DI AMM.NE CONNESSE CON LE OPERAZIONI DI CARTOLARIZZAZIONE DEGLI IMMOBILI DA REDDITO.....	1.299.935	1.042.139	640.813
8 ONERE PER LA PREVENZIONE E CURA INVALIDITA' (Art. 1 della legge n. 98/1982) (all. 2).....	1.253	1.242	1.297
9 CONTRIBUTO CONTO INTERESSI AGLI INQUILINI	343.993	387.165	257.821
10 ONERI TRIBUTARI.....	328.518	504.452	373.963
11 SVALUTAZIONI E DEPREZZAMENTI			
- Assegnazione al fondo svalutazione crediti contributivi.....	1.397.264	2.431.779	69.872
12 TRASFERIMENTI AD ALTRE GESTIONI DELL'INPS	3.607.322	2.137.946	2.941.330
- Valori di copertura di periodi assicurativi.....	2.500.000	1.000.000	726.324
- Contributo di solidarietà al FPLD (art.25, legge n. 41/1986)	1.107.322	1.137.946	2.213.648
-Alla gestione Parasubordinati: proventi di cui all'art.44c.2 e 3 L.289/2002	0	0	1.358
13 VARIAZIONI PATRIMONIALI STRAORDINARIE	0	0	452.969
-Eliminazione residui attivi ins/za crediti prestazioni da recuperare.....	0	0	4.056
Eliminazione residui attivi ins/za crediti contributivi.....	0	0	448.913
14 STORNO RATEI ATTIVI INIZIALI			
- per contributi (All.n.1)	27.832.092	22.896.529	22.896.529
15 ATTRIBUZIONE RATEI PASSIVI FINALI			
- per prestazioni (All.n.2)	2.782.385	1.056.923	1.361.875
COMPONENTI ECONOMICHE.....	38.922.639	31.810.403	30.346.783
TOTALE DELLE USCITE.....	229.300.567	253.874.090	304.764.236
16 ASSEGNAZIONE A FONDI DI RISERVA			
- Assegnazione al Fondo di riserva - art. 2 L.480/1988.....	41.107.175	16.264.436	51.711.088
17 AVANZO ECONOMICO DELL'ESERCIZIO.....	0	0	389.656
TOTALE A PAREGGIO.....	270.407.742	270.138.526	356.864.980

ALLEGATI

Allegato n.1

CONTRIBUTI A CARICO DEI DATORI DI LAVORO E DEGLI ISCRITTI

DESCRIZIONE	PREVENTIVO 2005		CONSUNTIVO 2005			TOTALE (dato economico) (6=3-4+5)
	1ª nota variazione (dato economico) (1)	aggiornato (dato economico) (2)	accertati (3)	meno: rateo al 31 dicembre 2004 (4)	più: rateo al 31 dicembre 2005 (5)	
Contributi ordinari..	166.984.187,00	174.442.632,00	173.186.142,70	22.763.861,57	21.742.639,82	172.164.920,95
Contributo di solidarietà art. 9 bis L. n.166/91.	1.000.000,00	1.000.000,00	3.460.185,29	132.667,35	304.029,45	3.631.547,39
TOTALE.....	167.984.187,00	175.442.632,00	176.646.327,99	22.896.528,92	22.046.669,27	175.796.468,34

Allegato n.2

SPESE PER PRESTAZIONI ISTITUZIONALI

DESCRIZIONE	PREVENTIVO 2005		CONSUNTIVO 2005			Totale (dato economico) (6)
	1ª nota variazione (dato economico) (1)	aggiornato (dato economico) (2)	liquidate (3)	meno: rateo al 31 dicembre 2004 (4)	più: rateo al 31 dicembre 2005 (5)	
Rate di pensione e relativi trattamenti di famiglia.....	183.181.304	180.070.063,00	210.335.836,09	2.470.386,06	1.361.874,85	209.227.324,88
meno:						
- maggiorazioni ex comb.ti art.6, L. n.140/1985 e successive.....	34.000,00	34.000,00	38.186,66			38.186,66
- maggiore rivalutazione pensioni art. 69, comma1, L.388/2000.....	1.748.662,00	1.769.246,00	1.708.579,00			1.708.579,00
-somma agg.va ai sensi art.70 L.388/2000			115,94			115,94
Rate di pensione a carico della gestione.....	181.398.642,00	178.266.817,00	208.588.954,49	2.470.386,06	1.361.874,85	207.480.443,28
Liquidazioni in capitale (art. 11 legge 480/1988).....			62.451.879,89	40.000.000,00		22.451.879,89
TOTALE(sub.a).....			271.040.834,38	42.470.386,06	1.361.874,85	229.932.323,17
Onere per la prevenzione e cura dell'invalità - prestazioni economiche ed accessorie - art.1 della legge n.98/1982 ..sub.b).....	1.253,00	1.242,00	1.296,73			1.296,73
TOTALE.....	181.399.895,00	178.268.059,00	271.042.131,11	42.470.386,06	1.361.874,85	229.933.619,90

TRASFERIMENTI PASSIVI

DESCRIZIONE	PREVENTIVO 2005		CONSUNTIVO 2005
	1ª nota variazione	aggiornato	
ALLO STATO:			
- Ministero del tesoro - art.1 duodecies della legge n.641/1978 già contribuzione destinata all'ONPI	489.414,00	492.297,00	522.862,35
AD ALTRI ENTI:			
- IPAS, per contribuzione	368.692,00	370.864,00	393.889,64
- Istituto italiano di medicina sociale, per contribuzione	2.406,00	2.502,00	2.633,69
- Commissione vigilanza fondi pensione - art. 2, D.I. 15/4/1998.....	11.431,00	12.065,00	12.064,82
TOTALE	871.943,00	877.728,00	931.450,50

APPENDICE LEGISLATIVA

Il bilancio consuntivo 2005 del Fondo di previdenza per il personale di volo è stato predisposto con riferimento alla vigente disciplina e ad alcuni provvedimenti che hanno influenzato la gestione del fondo.

La legge 23 agosto 2004, n. 243, recante "Norme in materia pensionistica e deleghe al Governo nel settore della previdenza pubblica, per il sostegno alla previdenza complementare e all'occupazione stabile e per il riordino degli enti di previdenza e assistenza obbligatoria", all'articolo 1, commi da 12 a 17, detta una nuova disciplina volta ad incentivare il posticipo del pensionamento di anzianità dei lavoratori dipendenti del settore privato.

In particolare, il comma 12 stabilisce che i predetti lavoratori, che abbiano maturato i requisiti minimi indicati alle tabelle di cui all'articolo 59, commi 6 e 7, della legge 27 dicembre 1997, n. 449, per l'accesso al pensionamento di anzianità, per il periodo 2004/2007, possono esercitare la facoltà di rinuncia all'accredito contributivo relativo all'assicurazione generale obbligatoria per l'invalidità, la vecchiaia ed i superstiti dei lavoratori dipendenti ed alle forme sostitutive della medesima. A seguito dell'esercizio di tale facoltà viene meno, da parte del datore di lavoro, l'obbligo di versamento contributivo alle forme assicurative, a decorrere dalla prima scadenza utile per il pensionamento prevista dalla normativa previgente alla legge n. 243 del 2004.

L'importo dei contributi non versati deve essere interamente corrisposto al lavoratore entro il mese successivo al periodo di paga cui si riferiscono.

Con decreto 6 ottobre 2004 il Ministro del lavoro e delle politiche sociali, di concerto con il Ministro dell'economia e delle finanze ha dato attuazione alla normativa sull'incentivo per il posticipo del pensionamento.

La legge 3 dicembre 2004, n. 291 di conversione, con modificazioni, del decreto-legge 5 ottobre 2004, n. 249, recante interventi urgenti in materia di politiche del lavoro e sociali, ha introdotto modifiche alla normativa nel Fondo volo.

In particolare si ricorda:

l'articolo 1-quater, comma 1, prevede che a decorrere dal 1° gennaio 2004 per i soggetti di cui all'articolo 2, comma 1, del decreto legislativo 24 aprile 1997, n. 164, l'importo complessivo del trattamento pensionistico non può eccedere l'80 per cento della retribuzione pensionabile determinata ponderando le retribuzioni pensionabili relative a ciascuna quota di pensione con le rispettive percentuali di rendimento attribuite;

l'articolo 1-quater, comma 2, stabilisce che l'articolo 2, comma 3, del decreto legislativo 24 aprile 1997, n. 164, si interpreta nel senso che, per la determinazione della retribuzione pensionabile relativa alle quote di pensione

maturate con il metodo retributivo fino al 31 dicembre 1997, l'indennità di volo è calcolata nella misura del 100 per cento del suo ammontare;

l'articolo 1-quater, comma 3, prevede che a decorrere dal 1° gennaio 2005 l'articolo 34 della legge 13 luglio 1965, n. 859, è abrogato.

In materia di benefici pensionistici per esposizione all'amianto si cita il decreto 27 ottobre 2004, pubblicato sulla Gazzetta Ufficiale n. 295 del 17 dicembre 2004, del Ministro del lavoro e delle politiche sociali, di concerto con il Ministro dell'economia e delle finanze, riguardante "Attuazione dell'articolo 47 del decreto-legge 30 settembre 2003, n.269, convertito, con modificazioni, nella legge 24 novembre 2003, n.326. Benefici previdenziali per i lavoratori esposti all'amianto", come previsto dal comma 6 dello stesso articolo 47.

Il decreto in esame, operando un raccordo tra le disposizioni contenute nell'articolo 47 della legge n.326 e quelle introdotte dall'articolo 3, comma 132, della legge 24 dicembre 2003, n.350, delinea le modalità di riconoscimento dei benefici pensionistici per lavoro svolto con esposizione all'amianto da parte degli Enti previdenziali erogatori delle prestazioni pensionistiche nonché le modalità di rilascio della certificazione attestante l'esposizione all'amianto da parte dell'INAIL, a ciò deputato dalle recenti disposizioni normative.

Il citato decreto, sulla base del combinato disposto della normativa sopra richiamata, prevede che hanno diritto ai benefici secondo la nuova disciplina, consistente nella moltiplicazione del periodo di esposizione per il coefficiente di 1,25 ai soli fini dell'importo della prestazione pensionistica, i lavoratori che hanno svolto per un periodo non inferiore a dieci anni, alla data del 2 ottobre 2003, attività con esposizione all'amianto per periodi lavorativi non soggetti all'assicurazione obbligatoria contro gli infortuni sul lavoro e le malattie professionali gestita dall'INAIL.

Il decreto ministeriale fissa in 180 giorni il termine per la presentazione della domanda all'INAIL per il riconoscimento dell'avvenuta esposizione all'amianto.

Ai fini del riconoscimento del beneficio pensionistico non è fissato alcun termine per la presentazione della domanda agli enti previdenziali di appartenenza.

Il Consiglio di Amministrazione dell'Istituto, nella seduta del 4 agosto 2005, ha deliberato l'aggiornamento dei coefficienti per la liquidazione in capitale di una quota di pensione ai sensi dell'articolo 34 della legge 13 luglio 1965, n. 859, come modificato dall'articolo 11 della legge 31 ottobre 1988, n. 480 e successive modifiche ed integrazioni, con effetto sulle pensioni aventi decorrenza dal 1° luglio 1997 e fino al dicembre 2004.

Tuttavia nell'anno 2005 gli Uffici competenti non hanno provveduto alla ricostituzione dei trattamenti di pensione interessati all'applicazione della delibera citata.

In materia di perequazione automatica delle pensioni il decreto 18 novembre 2005 emanato dal Ministro dell'economia e delle finanze di concerto con il Ministro del lavoro e delle politiche sociali, fissa nella misura del 2,0 per cento l'aumento di perequazione automatica da attribuire alle pensioni per l'anno 2005.

ISTITUTO NAZIONALE DELLA PREVIDENZA SOCIALE
DIREZIONE GENERALE

GESTIONE SPECIALE PER I TRATTAMENTI PENSIONISTICI GIA' EROGATI
DAL SOPPRESSO FONDO PREVIDENZIALE ED ASSISTENZIALE DEGLI
SPEDIZIONIERI DOGANALI
ART. 3, COMMA 2, LEGGE 16 LUGLIO 1997, N.230.

RENDICONTO DELL'ANNO 2005

RELAZIONE DEL DIRETTORE GENERALE

La legge n. 230 del 16 luglio 1997 ha disposto, a decorrere dal 1° gennaio 1998, la soppressione del Fondo Previdenziale e Assistenziale degli Spedizionieri Doganali, istituito con Legge 22 dicembre 1960, n.1612.

Nel fare rinvio all'appendice per una disamina del quadro normativo di riferimento si ritiene utile precisare in sintesi che:

- con effetto dalla stessa data, resta confermata l'iscrizione all'assicurazione generale obbligatoria per l'invalidità, la vecchiaia ed i superstiti, degli spedizionieri doganali assunti con contratto di lavoro subordinato dal 1° gennaio 1998;
- a decorrere dal 1° gennaio 1998 i trattamenti pensionistici ordinari, di invalidità e ai superstiti a carico del soppresso Fondo sono erogati dall'INPS;
- per il pagamento delle pensioni in essere, per l'erogazione delle quote aggiuntive e dell'indennità di buonuscita è stata istituita, nell'ambito dell'INPS, un'apposita gestione speciale ad esaurimento alla quale sono affluite altresì le attività e le passività risultanti dal rendiconto del soppresso Fondo al 1° gennaio 1998;
- gli eventuali squilibri gestionali della nuova gestione speciale sono a carico dello Stato e sono rimborsati sulla base del rendiconto annuale;
- l'onere sostenuto dall'INPS, da rimborsare da parte dello Stato, è stato accertato in 20,658 mln. per gli anni 1998 e 1999, con un incremento di 1,033 mln. annui per ciascuno degli anni successivi;
- il personale dipendente del soppresso Fondo, in servizio al 31 dicembre 1997, ivi compreso il Direttore generale, è stato trasferito alle dipendenze dell'INPS.

Come già precisato in precedenti relazioni ai bilanci, le attività, le passività e le altre somme imputate a qualsiasi titolo a credito o a debito del soppresso Fondo sono state recepite al 1° gennaio 1998 sulla base del bilancio consuntivo per l'esercizio 1997 approvato dal Consiglio di Amministrazione del Fondo in data 15 maggio 1998.

Il bilancio consuntivo per il 2005 della Gestione speciale per i trattamenti pensionistici già erogati dal soppresso Fondo Previdenziale ed Assistenziale degli Spedizionieri Doganali, si riassume in:

* 28,4 mln. di ENTRATE;

* 28,4 mln. di USCITE.

o o o

Nel prospetto che segue si riportano, in forma aggregata, i dati relativi ai valori economici delle entrate e delle uscite del 2005, debitamente raffrontati con le valutazioni dello stesso anno e con i dati accertati nel 2004, nonché la situazione patrimoniale netta all'inizio e alla fine dell'anno in esame.

SINTESI DELLA SITUAZIONE ECONOMICO-PATRIMONIALE

	CONSUNTIVO 2004	PREVENTIVO 2005		CONSUNTIVO 2005
		1^ nota variazione	aggiornato	
		(in migliaia di euro)		
1 PATRIMONIO NETTO ALL'INIZIO DELL'ANNO: Avanzo patrimoniale.....	13.382	13.382	13.382	13.382
2 ENTRATE:				
Poste correttive e compensative di uscite.....	157	92	125	73
Trasferimenti da altre gestioni dell'inps.....	69	67	70	71
Canone d'uso netto immobili strumentali adibiti ad uffici.....	1	1	1	1
Variazioni patrimoniali straordinarie.....	0	0	24	11
Prelievi da riserve tecniche e fondi di acc.to vari.....	0	0	0	0
TOTALE DELLE ENTRATE.....	227	160	220	156
Trasferimenti della GIAS.....	27.204	27.809	28.223	28.269
TOTALE A PAREGGIO.....	27.431	27.969	28.443	28.425
3 USCITE:				
Spese per rate di pensione.....	24.655	25.026	25.454	25.887
Indennità di buonuscita.....	1.998	2.177	2.186	1.815
Oneri finanziari.....	21	8	15	11
Rimborso contributi.....	4	0	0	0
Interessi passivi sul c/c con l'INPS.....	263	335	336	251
Spese di amministrazione.....	348	366	358	343
Oneri Tributarî.....	31	32	31	31
Uscite non classificabili in altre voci.....	33	8	45	22
Perdita della gestione immobiliare del Fondo.....	78	17	18	65
TOTALE DELLE USCITE.....	27.431	27.969	28.443	28.425
4 PATRIMONIO NETTO ALLA FINE DELL'ANNO: Avanzo patrimoniale.....	13.382	13.382	13.382	13.382

Di seguito si forniscono alcune indicazioni relative alle partite di entrata ed uscita più significative, rammentando che la presente gestione non prevede la riscossione di contributi in quanto, ai sensi dell' art. 1, comma 2, della citata legge n.230/1997, gli spedizionieri doganali assunti con contratto di lavoro subordinato dal 1° gennaio 1998 sono iscritti all'assicurazione generale obbligatoria per l'invalidità, la vecchiaia ed i superstiti.

- **Poste correttive e compensative delle uscite** – Pari a 73 mgl., riguardano i recuperi di prestazioni e i riaccrediti di rate di pensione disposte e non pagate.

- **Trasferimenti da altre gestioni dell'INPS** – Assommano a 71 mgl. e sono costituiti da interessi maturati su investimenti presso la Tesoreria Centrale, derivanti dalla cessione di immobili alla SCIP.

- **Variazioni patrimoniali straordinarie** – Ammontano a 11 mgl. ed attengono per 10 mgl. al plusvalore ed eccedenza del fondo ammortamento immobili, attribuito alla gestione a seguito della cessione al FIP di alcuni immobili.

- **Trasferimento dalla Gestione degli interventi assistenziali e di sostegno alle gestioni previdenziali** – Iscritto nella misura di 28,269 mln., deriva dalla differenza tra le uscite e le entrate del rendiconto 2005 e rappresenta la somma a carico dello Stato per la copertura dello squilibrio gestionale di cui all'art. 3, comma 3, della legge 230/1997.

- **Spese per prestazioni istituzionali** – Sono risultate pari a 27,702 mln. e sono esposte con separata evidenza delle rate di pensione (25,887 mln.) e delle indennità di buonuscita (1,815 mln.).

Sono costituite da:

- rate di pensione relative ai trattamenti in essere all'atto dello scioglimento del Fondo;
- rate di pensione ed indennità di buonuscita corrispondenti all'anzianità assicurativa maturata dagli iscritti all'atto dello scioglimento del Fondo;
- rate di pensione e indennità di buonuscita corrispondenti all'anzianità assicurativa acquisita dai soggetti cancellati senza diritto a prestazione immediata.

Nei prospetti che seguono sono riportati, separatamente per categoria, i dati concernenti le pensioni liquidate e quelle in essere alla fine degli anni 2004 e 2005.

NUMERO ED IMPORTO DELLE PENSIONI LIQUIDATE NEGLI ANNI 2004 E 2005

	CATEGORIA	NUMERO	IMPORTO ANNUO	IMPORTO MEDIO
2004	Vecchiaia	158	1.642.199	10.394
	Invalità	3	29.641	9.880
	Superstiti	40	285.707	7.143
	Totale	201	1.957.547	9.739
2005	Vecchiaia	154	1.591.074	10.332
	Invalità	3	21.092	7.031
	Superstiti	55	406.830	7.397
	Totale	212	2.018.996	9.524

NUMERO E IMPORTO DELLE PENSIONI ESISTENTI ALLA FINE DEGLI ANNI 2004 E 2005

	CATEGORIA	NUMERO	IMPORTO ANNUO	IMPORTO MEDIO
2004	Vecchiaia	1.354	16.735.122	12.360
	Invalità	77	810.937	10.532
	Superstiti	907	6.573.964	7.248
	Totale	2.338	24.120.023	10.317
2005	Vecchiaia	1.446	17.827.265	12.329
	Invalità	76	801.368	10.544
	Superstiti	922	6.810.478	7.387
	Totale	2.444	25.439.111	10.409

- **Oneri finanziari** - Rilevati per 11 mgl., afferiscono ad interessi passivi su prestazioni arretrate.

- **Interessi passivi sul c/c con l'INPS** - Determinati in 251 mgl., si riferiscono agli interessi passivi che sono maturati sul C/C intrattenuto dalla Gestione con l'INPS. L'onere è dovuto alla circostanza che l'Istituto deve anticipare i capitali occorrenti per l'erogazione delle prestazioni mentre il rimborso avverrà sulla base del rendiconto annuale, secondo quanto previsto dall'art. 3, comma 3, della più volte citata legge n. 230/1997. Per il calcolo degli interessi è stato applicato il saggio del 2,69 per cento, così come stabilito dalla delibera del C.d.A. n.173 del 7/6/2006.

- **Spese di amministrazione** - Pari a 328 mgl., derivano dalla ripartizione delle spese di amministrazione complessivamente sostenute dall'Istituto per l'esercizio 2005 ed attribuite alle gestioni amministrate in base ai criteri stabiliti dal Regolamento di contabilità. Nella pagina successiva viene riportato un prospetto analitico delle spese in questione con i dati degli anni 2004 e 2005.

- **Spese di amministrazione relative agli immobili cartolarizzati**
Sono state valutate in 15 mgl ed attengono ai costi afferenti la gestione degli immobili cartolarizzati, che sono stati sostenuti direttamente dall'Istituto o, per suo conto, dalle Società alle quali è stata affidata la gestione tecnico-amministrativa e commerciale degli immobili cartolarizzati.

AGGREGATI	2004	2005
	(in unità di euro)	
SPESE PER IL PERSONALE.....	239.837	247.565
SPESE PER SERVIZI SVOLTI DA ALTRI ENTI:		
Amministrazione Postale.....	3.304	4.080
Banche e Uffici Postali.....	22.008	22.688
SPESE POSTALI, TELEGRAFICHE E TELEFONICHE	7.397	6.342
ILLUMINAZIONE, FORZA MOTRICE, RISCALDAMENTO, CONDIZIONAMENTO, CONDUZIONE, PULIZIA, VIGILANZA, FITTO LOCALI, MANUTENZIONE E ADATTAMENTO STABILI STRUMENTALI.....	17.282	18.365
SPESE PER ACCERTAMENTI SANITARI.....	83	67
SPESE LEGALI.....	-	-
SPESE PER SERVIZI INFORMATICI	6.686	6.353
(comprese quote ammortamento)		
ALTRE SPESE.....	38.289	37.202
T O T A L E.....	334.886	342.662
<i>Meno RECUPERI.....</i>	<i>9.213</i>	<i>12.921</i>
<i>Meno RESIDUI INSUSSISTENTI.....</i>	<i>2.405</i>	<i>1.471</i>
T O T A L E N E T T O.....	323.268	328.270

- **Oneri tributari** – Pari a 31 mgl., attengono alla imposta regionale sulle attività produttive (I.R.A.P.), istituita con D.L.vo n.446 del 15 dicembre 1997. Trattasi di imposta che ha sostituito, tra l'altro, il contributo del S.S.N. ed è stata commisurata all'onere per il personale attribuito alla gestione.

- **Perdita su investimenti patrimoniali** – Pari a 65 mgl., è relativa alla differenza tra entrate ed uscite della gestione degli immobili di pertinenza del Fondo, come evidenziato nell'allegato n.2.

- **Risultato di esercizio** - Il disavanzo di esercizio dell'anno 2005, inteso come squilibrio gestionale da porre a carico dello Stato ai sensi dell'art. 3, comma 3, della già citata legge n.230 del 16 luglio 1997, risulta pari a 28,269 mln. e trova integrale copertura da pari trasferimento, iscritto fra entrate, sotto la voce "Trasferimento dalla Gestione degli interventi assistenziali e di sostegno alle gestioni previdenziali".

STATO PATRIMONIALE

Nel prospetto che segue sono evidenziate, sinteticamente, le componenti patrimoniali del Fondo all'inizio e alla fine dell'esercizio 2005.

(in migliaia di euro)

ATTIVITA'	STATO PATRIMONIALE		Variazioni
	al 1°gennaio	al 31dicembre	
Credito in c/c verso l'INPS	3.757	3.820	+63
Quota partec.immobili strum.	10	10	0
Quota partec.fondi Tesoreria	3.321	3.354	+33
Residui attivi	17.050	17.024	-26
Ratei attivi	26	27	+1
Immobili	10.532	10.532	0
Totale delle attività	34.696	34.567	+71
PASSIVITA'			
Residui passivi	280	140	-140
Debiti bancari e finanziari	10	10	0
Poste rettificative dell'attivo	5.264	5.475	+211
Fondi accantonamenti vari	15.760	15.760	0
Totale delle passività	21.314	21.385	+71
PATRIMONIO NETTO:			
Avanzo patrimoniale	13.382	13.382	0
TOTALE A PAREGGIO	34.696	34.767	+71

L'esame delle principali componenti dello stato patrimoniale alla fine dell'esercizio 2005 evidenzia quanto segue:

CREDITO IN CONTO CORRENTE VERSO L'INPS - Premesso che i rapporti finanziari derivanti dalle riscossioni e dai pagamenti effettuati a qualsiasi titolo dall'Istituto per conto delle gestioni e fondi da esso amministrati sono rilevati mediante apposita contabilità di supporto e regolati in c/c fruttiferi i cui interessi sono liquidati con le modalità stabilite dall'art. 34 del Regolamento di contabilità, il credito in c/c con l'INPS ammonta a 3,820 mln. e rappresenta le disponibilità della gestione utilizzate nell'anno.

QUOTA DI PARTECIPAZIONE ALL'ACQUISIZIONE DI IMMOBILI STRUMENTALI ADIBITI AD UFFICI - L'importo di 10 mgl. rappresenta la quota parte del valore degli immobili strumentali evidenziato nel bilancio dell'Istituto, attribuita alla gestione ai sensi dell'art. 38 del Regolamento di contabilità.

QUOTA DI PARTECIPAZIONE AI FONDI DI TESORERIA PER IMMOBILI CARTOLARIZZATI - L'importo di 3,354 mln. rappresenta la quota attribuita alla Gestione delle somme trasferite all'Inps dalla SCIP (Società di Cartolarizzazione Immobili Pubblici) a fronte della cessione degli immobili cartolarizzati e vincolate in un conto presso la Tesoreria Centrale.

RESIDUI ATTIVI - Determinati in 17,024 mln., sono costituiti dai crediti contributivi, ante 1998, rimasti da riscuotere (670 mgl.), dai crediti per sanzioni (145 mgl.), dai crediti per prestazioni da recuperare (40 mgl.) e dal credito sorto verso la S.C.I.P. in seguito alla cartolarizzazione degli immobili di pertinenza della gestione (16,169 mln.).

IMMOBILI - Il valore degli immobili, pari a 10,532 mln., è iscritto nell'attivo patrimoniale al costo storico incrementato delle manutenzioni straordinarie effettuate negli anni. La consistenza degli stessi, rispetto all'esercizio precedente, è rimasta invariata. Nell'allegato 1 è riportata la descrizione di ciascun immobile, la consistenza, la quota ammortizzata e il valore corrente al prezzo di mercato.


RESIDUI PASSIVI - Indicati in 140 mgl. si riferiscono ai debiti per prestazioni (108 mgl.) ed ai debiti per contributi da rimborsare (32 mgl.).

POSTE RETTIFICATIVE DELL'ATTIVO - Ammontano a 5,475 mln. e riguardano il fondo ammortamento immobili iscritto nel passivo quale posta rettificativa del valore degli immobili.

FONDI ACCANTONAMENTI VARI - Iscritti per 15,760 mln., comprendono il fondo di accantonamento dell'eccedenza del fondo ammortamento immobili ceduti alla SCIP (321 mgl.) ed il fondo di accantonamento del presunto plusvalore sugli immobili ceduti alla SCIP (15,439 mln.).

PATRIMONIO NETTO - Tenuto conto che l'eccedenza delle uscite sulle entrate trova copertura nel trasferimento di pari importo da parte della GIAS, il netto patrimoniale al 31.12.2005 è costituito dall'avanzo patrimoniale di 13,382 mln. già risultante alla fine dell'anno 2004.

IL DIRETTORE CENTRALE
FINANZA, CONTABILITA' E BILANCIO



04 LUG. 2006

IL DIRETTORE GENERALE



R E N D I C O N T O

GESTIONE SPECIALE DEGLI SPEDIZIONIERI DOGANALI
ART. 3, COMMA 2, LEGGE N.230/97
STATO PATRIMONIALE AL 31 DICEMBRE 2005
(in unità di euro)

	ATTIVITA'	CONSISTENZA		VARIAZIONI
		al 1/1/2005	al 31/12/2005	
1	CREDITO IN CONTO CORRENTE CON L'INPS.....	3.756.539	3.820.233	63.694
2	QUOTA DI PARTECIPAZIONE ALL'ACQUISIZIONE DI IMMOBILI STRUMENTALI ADIBITI AD UFFICI.....	9.865	10.013	148
3	QUOTA DI PARTECIPAZIONE AI FONDI DI TESORERIA PER IMMOBILI CARTOLARIZZATI	3.321.471	3.353.945	32.474
4	RESIDUI ATTIVI	17.049.606	17.023.543	-26.063
	- Crediti contributivi.....	694.123	669.698	-24.425
	- Crediti per sanzioni civili e amministrative.....	154.847	144.618	-10.229
	- Crediti per prestazioni da recuperare.....	31.466	40.057	8.591
	- Credito verso la SCIP per cessione immobili della gestione.....	16.169.170	16.169.170	0
5	RATEI ATTIVI			
	- Interessi su quota di partec. fondi investiti c/o Tesoreria C.le.....	25.864	26.998	1.134
6	IMMOBILI (Allegato n. 1).....	10.532.232	10.532.232	0
	TOTALE DELLE ATTIVITA'	34.695.577	34.766.964	71.387

	PASSIVITA'	CONSISTENZA		VARIAZIONI
		al 1/1/2005	al 31/12/2005	
1	RESIDUI PASSIVI	279.527	140.269	-139.258
	- Debiti per rate di pensione.....	247.772	108.514	-139.258
	- Debiti per contributi da rimborsare.....	31.755	31.755	0
2	DEBITI BANCARI E FINANZIARI.....	9.899	9.899	0
3	POSTE RETTIFICATIVE DELL'ATTIVO	5.263.665	5.474.310	210.645
	- Fondo ammortamento immobili.....	5.263.665	5.474.310	210.645
4	FONDI ACCANTONAMENTI VARI	15.760.214	15.760.214	0
	- Fondo acc.to eccedenza f.do amm.to immobili ceduti alla SCIP..	320.891	320.891	0
	- Fondo acc.to pres.to plusvalore su cessione immobili alla SCIP...	15.439.323	15.439.323	0
	TOTALE DELLE PASSIVITA'.....	21.313.305	21.384.692	71.387
5	AVANZO PATRIMONIALE	13.382.272	13.382.272	0
	- Avanzo economico degli esercizi precedenti.....	13.382.272	13.382.272	0
	TOTALE A PAREGGIO.....	34.695.577	34.766.964	71.387

I SINDACI
 GIULIANO CAZZOLA
 LUDOVICO ANSELMi - DANIELA CARLA'
 CARLO CONTE - GIUSEPPE MICCIO
 MICHELE PISANIELLO - EMANUELE SFERRA

IL PRESIDENTE
 GIAN PAOLO SASSI

GESTIONE SPECIALE DEGLI SPEDIZIONIERI DOGANALI
ART.3, COMMA 2, LEGGE N.230/97
ENTRATE ED USCITE DELL'ESERCIZIO 2005

	ENTRATE	PREVENTIVO 2005		CONSUNTIVO 2005
		1^ nota variazione	aggiornato	
1	POSTE CORRETTIVE E COMPENSATIVE DELLE USCITE	92.000	125.000	72.910
	- Recupero di prestazioni.....	92.000	125.000	72.751
	- Recupero del contributo in c/interessi sui mutui concessi ai conduttori per l'acquisto degli immobili dell'Istituto	0,00	0,00	159
	COMPONENTI FINANZIARIE DI PARTE CORRENTE.....	92.000	125.000	72.910
2	TRASFERIMENTI DA ALTRE GESTIONI DELL'INPS	67.176	70.138	70.036
	-Interessi maturati su investimenti presso Tesoreria derivanti da cessione immobili alla SCIP	67.176	70.138	70.036
3	CANONE D'USO NETTO DEGLI IMMOBILI STRUMENTALI ADIBITI AD UFFICI.....	1.194	533	588
4	VARIAZIONI PATRIMONIALI STRAORDINARIE	0	24.616	11.125
	- Plusvalore ed eccedenza fondo amm.to immobili ceduti al FIP.....	0	24.616	10.087
	- Residui insussistenti per rate di pensioni prescritte.....	0	0	1.038
5	ATTIBUZIONE RATEI ATTIVI FINALI			
	-Per interessi su quota di partec. fondi investiti c/o Tesoreria C.le	24.513	25.336	26.998
	COMPONENTI ECONOMICHE.....	92.883	120.623	108.747
	TOTALE DELLE ENTRATE.....	184.883	245.623	181.657
6	TRASFERIMENTO DALLA GESTIONE DEGLI INTERVENTI ASSISTENZIALI.....	27.809.460	28.223.492	28.269.535
	TOTALE A PAREGGIO.....	27.994.343	28.469.115	28.451.192

USCITE	PREVENTIVO 2005		CONSUNTIVO 2005
	1^ nota variazione	aggiornato	
1 SPESE PER PRESTAZIONI ISTITUZIONALI	27.203.526	27.639.460	27.701.757
- Rate di pensione.....	25.025.981	25.453.607	25.887.025
- Indennità di buonuscita.....	2.177.545	2.185.853	1.814.732
2 ONERI FINANZIARI	8.000	14.700	11.155
- Interessi passivi su prestazioni arretrate.....	8.000	14.700	11.155
3 USCITE NON CLASSIFICABILI IN ALTRE VOCI	8.325	44.590	22.209
- Uscite diverse	0	0	14.330
- Contributi in c/interessi sui mutui concessi agli inquilini degli immobili ceduti	8.325	44.590	7.879
COMPONENTI FINANZIARIE DI PARTE CORRENTE.....	27.219.851	27.698.750	27.735.121
4 INTERESSI PASSIVI SUL C/C CON L'INPS.....	334.768	336.488	250.859
5 SPESE DI AMMINISTRAZIONE.....	326.535	333.841	328.270
6 SPESE DI AMMINISTRAZIONE CONNESSE CON LE OPERAZIONI DI CARTOLARIZZAZIONE DEGLI IMMOBILI DA REDDITO	39.380	24.508	15.070
7 PERDITA SU INVESTIMENTI PATRIMONIALI (All.2).....	17.107	18.366	64.992
8 ONERI TRIBUTARI.....	31.865	31.298	31.016
9 STORNO RATEI ATTIVI INIZIALI			
- Per interessi su quota di partec. Fondi investiti c/o Tesoreria C.le	24.837	25.864	25.864
COMPONENTI ECONOMICHE.....	774.492	770.365	716.071
TOTALE DELLE USCITE.....	27.994.343	28.469.115	28.451.192

ALLEGATI

All. n.1

I M M O B I L I - GESTIONE SPECIALE SPEDIZIONIERI DOGANALI

UBICAZIONE DEGLI IMMOBILI	Consistenza al 01/01/2005	Aumenti (Plusvalore su vendita)	Diminuzioni	Consistenza al 31/12/2005	Totale amm.to al 31/12/2005	Valutazione corrente
Genova - P.zza Cavour, 15/16.....	152.441,50	0,00	0,00	152.441,50	78.892,91	319.193,00
Mestre (VE) - C.so del Popolo 86/d int.4.....	126.015,48	0,00	0,00	126.015,48	65.746,60	195.000,00
Milano - Via Valtellina, 20	117.011,23	0,00	0,00	117.011,23	61.048,75	284.750,00
Roma - Via Scarperia, 33 - Pal. A.....	1.744.121,74	0,00	0,00	1.744.121,74	903.295,82	792.642,00
Roma - Via Scarperia, 33 - Pal.B.....	2.828.452,88	0,00	0,00	2.828.452,88	1.470.637,94	798.630,00
Roma - Via Sardegna,14 - int.3.....	684.122,34	0,00	0,00	684.122,34	356.930,08	1.110.456,00
Roma - V.le R.Margherita, 19/21.....	694.748,15	0,00	0,00	694.748,15	362.473,90	1.903.802,00
Roma - Via Torino 135-135a/b, 136.....	982.653,67	0,00	0,00	982.653,67	512.684,08	2.572.365,00
Roma - Via del Viminale, 47	188.583,14	0,00	0,00	188.583,14	98.390,27	119.431,00
Roma - Via Salaria 254/256/258.....	1.155.622,17	0,00	0,00	1.155.622,17	602.927,67	612.525,00
Roma - Via Litta Modignani 41/43, 45/47, 61/63, 65/67, 38.....	1.424.862,11	0,00	0,00	1.424.862,11	743.399,37	1.702.775,00
Roma - Via del Viminale, 43-int.1;2.....	433.597,98	0,00	0,00	433.597,98	217.882,61	1.733.227,00
T O T A L E G E N E R A L E	10.532.232,39	0,00	0,00	10.532.232,39	5.474.310,00	12.144.796,00

**INVESTIMENTI PATRIMONIALI DI PERTINENZA DELLA GESTIONE
SPECIALE DEGLI SPEDIZIONIERI DOGANALI**

	PREVENTIVO 2005		CONSUNTIVO 2005
	Aggiornato	1^ nota di variazione	
ENTRATE:			
Affitti.....	820.000,00	850.000,00	714.619,41
Recupero spese di gestione e conduzione.....	0,00	0,00	427,00
Recupero spese di custodia e spese varie.....	120.000,00	145.000,00	90.067,45
Entrate varie.....	0,00	0,00	1.664,64
TOTALE DELLE ENTRATE.....	940.000,00	995.000,00	806.778,50
USCITE:			
Spese di manutenzione.....	80.000,00	110.000,00	47.958,96
Spese di gestione.....	150.000,00	180.000,00	137.292,37
Imposta comunale sugli immobili.....	89.000,00	90.000,00	95.969,28
Imposte e tasse.....	217.234,97	238.425,00	216.210,06
Spese di amministrazione.....	99.593,00	96.356,00	85.821,00
Spese di assicurazione.....	124,00	873,00	74,50
Oneri Tributari (Irap).....	1.901,00	1.910,00	4.369,48
Compenso alla Società Gestione Patr. dell'Istituto.....	57.868,00	57.868,00	57.868,00
Trattamento di fine rapporto dei portieri degli immobili da reddito - accantonamento dell'anno.....	2.000,00	1.030,00	1.604,37
Ammortamento immobili - accantonamento dell'anno.....	210.644,63	210.644,65	210.644,63
Spese varie.....	50.000,00	25.000,00	13.957,56
TOTALE DELLE USCITE.....	958.365,60	1.012.106,65	871.770,21
PERDITA (-) O UTILE (+) DELLA GESTIONE IMMOBILIARE.....	-18.365,60	-17.106,65	-64.991,71

APPENDICE

EVOLUZIONE LEGISLATIVA E NORMATIVA

Ai fini dei riflessi sulla Gestione Speciale Spedizionieri Doganali, per l'anno 2005, si richiama la legge 16 luglio 1997, n.230, recante disposizioni concernenti la soppressione del Fondo previdenziale e assistenziale degli spedizionieri doganali.

L'articolo 1 del provvedimento, dopo aver disposto la soppressione, a decorrere dal primo gennaio 1998, del fondo previdenziale ed assistenziale degli spedizionieri doganali istituito con la legge 22 dicembre 1960, n.1612, stabilisce che dalla suddetta data resta confermata l'iscrizione all'assicurazione generale obbligatoria per l'invalidità, la vecchiaia e i superstiti, degli spedizionieri doganali assunti con contratto di lavoro subordinato dal primo gennaio 1998; sono iscritti alla gestione di cui all'articolo 2, comma 26, della legge 8 agosto 1995, n.335: gli spedizionieri doganali non vincolati da rapporto di impiego già iscritti al Fondo alla data di soppressione del medesimo; gli spedizionieri doganali iscritti nell'albo nazionale successivamente alla data di soppressione del Fondo stesso.

Il successivo articolo 2 stabilisce, per gli spedizionieri doganali già iscritti all'assicurazione generale obbligatoria, ivi compresi i titolari di posizioni assicurative presso il soppresso Fondo ancorchè cancellati dal fondo medesimo con diritto a prestazione differibile, nonché per i soggetti iscritti alla gestione di cui all'articolo 2, comma 26 della legge 8 agosto 1995, n.335, la conservazione della quota di pensione maturata sulla base delle anzianità contributive acquisite presso il Fondo al 31 dicembre 1997 e l'erogazione della quota medesima da parte dell'INPS secondo la tabella A, sezione uomini, allegata al decreto legislativo 30 dicembre 1992, n.503, in aggiunta ai trattamenti pensionistici maturati sulla base delle anzianità acquisite presso le gestioni dell'assicurazione generale obbligatoria di rispettiva competenza e delle normative vigenti per tali gestioni.

Lo stesso articolo 2 dispone, per le modalità di attribuzione e di calcolo dell'indennità di buonuscita, l'applicazione dell'articolo 2, comma 1, lettera A), n.4, della legge 28 novembre 1996, n.608. Tale norma, che trova applicazione dal primo gennaio 1998, prevede, ai fini del predetto calcolo, la valutazione delle sole anzianità maturate al 31 dicembre 1993 e la liquidazione dell'importo dell'indennità di buonuscita al conseguimento delle prestazioni pensionistiche, non prima, comunque, della maturazione del requisito di età per il diritto alla pensione ordinaria a carico del Fondo. All'importo dell'indennità di buonuscita, maturato al 31 dicembre 1993, si applicano le disposizioni di cui al quarto comma dell'articolo 2120 del codice civile, come sostituito dall'articolo 1 della legge 29 maggio 1982, n.297.

L'articolo 3 stabilisce che i trattamenti pensionistici ordinari, di invalidità e ai superstiti a carico del soppresso Fondo sono erogati

dall'INPS, e che per il pagamento delle pensioni in essere nonché per l'erogazione delle menzionate quote pensionistiche e delle indennità di buonuscita è istituita nell'ambito dell'INPS una apposita gestione speciale ad esaurimento.

Peraltro, la piena attuazione dei compiti che la predetta legge assegna all'Istituto ha richiesto la preliminare risoluzione delle questioni di seguito indicate, che è stata fornita dal Ministero del Lavoro e della Previdenza Sociale.

Tra le prestazioni che l'INPS deve erogare a carico della gestione speciale ad esaurimento, istituita dall'articolo 3 della legge n.230/1997, sono previste, oltre alle pensioni "in essere" a carico del soppresso Fondo (articolo 3, comma 1), le "quote aggiuntive" di pensione disciplinate dall'articolo 2 e le "indennità di buonuscita" (articolo 3, comma 2).

L'articolo 2 della legge n.230 prevede l'erogazione della "quota di pensione maturata sulla base dell'anzianità acquisita presso il Fondo al 31 dicembre 1997, secondo la tabella A, sezione uomini, allegata al decreto legislativo 30 dicembre 1992, n.503".

Le norme riguardanti detto pensionamento ordinario nell'ambito del soppresso Fondo (articolo 25 del Regolamento e articolo 2, comma 1, lettera A, numero 3, del decreto legge 1° settembre 1996, n.510, convertito, con modificazioni, dalla legge 28 novembre 1996, n.608) richiedevano per il pensionamento di vecchiaia, oltre al requisito dell'età, un'anzianità assicurativa non inferiore a 20 anni.

Per quota di pensione maturata al 31 dicembre 1997 deve intendersi anche quella derivante da un'anzianità di iscrizione al Fondo inferiore a 20 anni, secondo quanto precisato, a suo tempo, dal Ministero del Lavoro e della Previdenza Sociale indipendentemente dalla cancellazione all'albo professionale.

In ordine all'importo della quota da liquidare con decorrenza successiva al 31 dicembre 1997, l'articolo 2 della legge n.230 stabilisce che la "quota" maturata alla predetta data è "conservata" e che la stessa è erogata al compimento del requisito di età (65° dal 1° gennaio 2000) "in aggiunta ai trattamenti pensionistici maturati sulla base delle anzianità acquisite presso le gestioni dell'assicurazione generale obbligatoria di rispettiva competenza e delle normative vigenti per tali gestioni".

Sulla base di parere Ministeriale l'espressione utilizzata dal legislatore nel citato articolo 2 (la quota "è conservata"), non implica la

cristallizzazione dell'importo così come calcolato alla predetta data del 31 dicembre 1997.

Il sistema di aumenti a titolo di perequazione automatica delle prestazioni a carico del Fondo degli spedizionieri doganali non è più disciplinato dal Regolamento del soppresso Fondo ma dall'articolo 2, comma 1, del decreto legge 1° ottobre 1996, n.510, convertito, con modificazioni dalla legge 28 novembre 1996, n.608.

I periodi assicurativi coperti da contribuzione presso il Fondo soppresso possono essere ricongiunti secondo le regole generali vigenti presso la gestione previdenziale di appartenenza, non disponendo diversamente la legge di soppressione in esame.

Per le modalità di attribuzione e di calcolo dell'indennità di buonuscita, l'articolo 2 della legge n.230 dispone che si applica quanto previsto dall'articolo 2, comma 1, lettera A), numero 4), del decreto legge 1° ottobre 1996, n.510, convertito, con modificazioni, dalla legge 28 novembre 1996, n.608.

La richiamata disposizione della legge n.608 stabilisce, tra l'altro, che "con decorrenza 1° gennaio 1994 cessano di maturare le anzianità utili ai fini del calcolo dell'indennità di buonuscita prevista dall'articolo 32 del Regolamento del Fondo" e che l'importo di tale indennità, "maturata al 31 dicembre 1993, viene liquidato al conseguimento delle prestazioni pensionistiche e, comunque, non prima della maturazione del requisito di età per il diritto alla pensione ordinaria a carico del Fondo. All'importo dell'indennità di buonuscita, maturato al 31 dicembre 1993, si applicano le disposizioni di cui al quarto comma dell'articolo 2120 del codice civile, come sostituito dall'articolo 1 della legge 29 maggio 1982, n.297".

Al riguardo il Ministero del Lavoro ha confermato che, per effetto dell'ulteriore richiamo presente sulla citata norma della legge n.608, per il calcolo dell'indennità di buonuscita dovranno applicarsi "le modalità di rivalutazione dell'indennità stabilita dall'articolo 2120 del codice civile, come sostituito dall'articolo 1 della legge 29 maggio 1982, n.297".

Poichè la legge n.230 non menziona l'istituto del riscatto dell'anzianità pregressa (anteriore alla data di istituzione dell'Albo professionale) previsto dall'articolo 37 del Regolamento del soppresso Fondo, si poneva la questione se tale istituto continui a trovare applicazione successivamente al 31 dicembre 1997 e, in caso positivo, con quali modalità e come il riscatto dovesse essere operato.

Al riguardo il Ministero del Lavoro ha ritenuto che la facoltà di riscattare, ai fini del computo dell'anzianità pensionabile, i periodi di possesso della patente di spedizioniere doganale anteriore al 1° luglio 1965, in quanto "non più richiamata dalla legge n.230, sia venuta a cessare con la soppressione del Fondo".

Lo stesso Ministero del Lavoro e della Previdenza Sociale, cui era stata sottoposta la questione riguardante i soggetti che, per effetto della legge 16 luglio 1997, n.230, di soppressione del Fondo previdenziale e Assistenziale degli Spedizionieri Doganali erano rimasti scoperti di tutela in materia di pensionamento di invalidità in quanto iscritti alla Gestione di cui all'articolo 2, comma 26, della legge n.335/1995, nella quale non hanno ancora maturato i richiesti requisiti per la pensione di invalidità, ha espresso parere favorevole sull'applicabilità della normativa regolamentare in materia di pensionamento di invalidità degli iscritti al soppresso Fondo.

Il predetto Dicastero ha precisato, peraltro, che trattandosi di prestazioni ricomprese nell'ambito della tutela concessa alla categoria dal predetto provvedimento di legge, i relativi oneri finanziari dovranno trovare capienza negli stanziamenti già iscritti nell'apposito gestione a esaurimento istituito presso l'INPS.

In materia di perequazione automatica delle pensioni, si cita l'articolo 34 della legge 23 dicembre 1998, n.448, il quale prevede che con effetto dal 1° gennaio 1999, il meccanismo di rivalutazione delle pensioni si applica per ogni singolo beneficiario in funzione dell'importo complessivo dei trattamenti corrisposti a carico dell'assicurazione generale obbligatoria e delle relative gestioni per i lavoratori autonomi nonché dei fondi sostitutivi, esclusivi ed esonerativi della medesima e dei fondi integrativi ed aggiuntivi di cui all'articolo 59, comma 3, della legge 27 dicembre 1997, n.449.

L'aumento della rivalutazione automatica dovuto in applicazione della citata norma viene attribuito, su ciascun trattamento, in misura proporzionale all'ammontare del trattamento da rivalutare rispetto all'ammontare complessivo.

A conclusione della presente disamina si fa presente che in materia di perequazione automatica delle pensioni il decreto del 18 novembre 2005, emanato dal Ministero dell'economia e delle finanze di concerto con il Ministero del lavoro e delle politiche sociali, ha stabilito la percentuale di variazione per il calcolo della perequazione delle pensioni per l'anno 2004, dal 1° gennaio 2005, nella misura del 2,0%.

**ISTITUTO NAZIONALE DELLA PREVIDENZA SOCIALE
SEDE CENTRALE ROMA**

**FONDO SPECIALE PER I TRATTAMENTI
PENSIONISTICI A FAVORE DEL PERSONALE
DELLE FERROVIE DELLO STATO SPA
ART.43 DELLA LEGGE 23/12/1999, N.488**

RENDICONTO 2005

RELAZIONE DEL DIRETTORE GENERALE

Il bilancio consuntivo dell'anno 2005 del Fondo speciale per i trattamenti pensionistici a favore del personale della Ferrovie dello Stato s.p.a. si riassume in:

- ❖ mln. 4.642 di ENTRATE
- ❖ mln. 4.642 di USCITE
- ❖ 1 mln. di AVANZO PATRIMONIALE

Prima di procedere alla illustrazione delle principali poste del bilancio si riportano, nel prospetto che segue, in forma aggregata, i dati relativi:

- ai valori economici delle entrate e delle uscite del 2005 raffrontati con i corrispondenti dati ipotizzati per lo stesso anno (previsioni originarie ed aggiornate), nonché con quelli accertati nel consuntivo 2004;
- la situazione patrimoniale risultante all'inizio e alla fine dell'esercizio in esame.

	RENDICONTO 2004	1^ NOTA DI VARIAZIONE 2005	PREVENTIVO AGGIORNATO 2005	RENDICONTO 2005
1 AVANZO PATRIMONIALE ALL'1.1.....	1	1	1	1
2 ENTRATE				
- Contributi a carico dei datori di lavoro e dei lavoratori.....	902	1.113	951	1.024
- Quote di partecipazione degli iscritti.....	5	1	3	2
- Trasferimenti da altri Enti del settore pubblico.....	(...)	(...)	(...)	(...)
- Poste correttive e compensative di spese.....	28	30	28	23
- Trasferimenti da altre gestioni dell'INPS.....	15	16	9	11
- Trasferimenti dalla GIAS.....	3.616	3.367	3.470	3.582
- Entrate non classificabili in altre voci.....	(...)	(...)	(...)	(...)
- Variazioni patrimoniali straordinarie.....	-	-	1	(...)
- Canone d'uso netto degli immobili stru- mentalmente adibiti ad uffici.....	(...)	(...)	(...)	(...)
- Eliminazione residui passivi.....	(...)	-	-	(...)
- Prelievo dal fondo svalutazione crediti per prestazioni da recuperare	(...)	-	-	-
TOTALE DELLE ENTRATE.....	4.566	4.527	4.462	4.642
3 USCITE				
- Spese per prestazioni istituzionali.....	4.505	4.450	4.423	4.585
- Trasferimenti passivi.....	3	3	3	2
- Poste correttive delle entrate correnti.....	(...)	(...)	(...)	14
- Oneri finanziari.....	2	2	2	2
- Uscite non classificabili in altre voci.....	(...)	(...)	(...)	(...)
- Trasferimento ad altre Gestioni dell'INPS.....	6	6	6	7
- Spese di amministrazione.....	4	4	4	4
- Interessi passivi sul c/c con l'INPS.....	44	62	24	26
- Oneri tributari.....	(...)	(...)	(...)	(...)
- Variazioni patrimoniali straordinarie.....	(...)	-	(...)	(...)
- Svalutazioni e deprezzamenti.....	2	(...)	(...)	2
TOTALE DELLE USCITE.....	4.566	4.527	4.462	4.642
4 AVANZO PATRIMONIALE AL 31.12.....	1	1	1	1

(...) Dato inferiore al milione

Passando al commento delle principali voci di entrata e di spesa che compongono il bilancio, si illustra quanto segue.

Contributi a carico dei datori di lavoro e degli iscritti – Il gettito contributivo, per l'anno 2005, ammonta a 1.024 mln. contro i 902 mln. del 2004, e sono da riferire:

- per 1.021. mln. ai contributi versati dalle Ferrovie dello Stato S.p.A., dalle varie società nate dallo scorporo di alcune attività dalla predetta azienda, e dalle aziende con dipendenti che hanno conservato l'iscrizione al Fondo speciale FS;
- per 3 mln. ai contributi dovuti per il personale transitato dalle FS all'Istituto;

L'aumento di 122 mln - rispetto all'anno 2004 - è da attribuire all'incremento del monte retributivo imponibile. Si precisa, inoltre, che il numero di iscritti alla fine del 2005 è di 89.255 soggetti comprensivi dei dipendenti transitati presso l'INPS (92.166 alla fine del 2004);

Quote di partecipazione degli iscritti – Iscritte per 2 mln. si riferiscono al riscatto di periodi scoperti di assicurazione, ai proventi derivanti dal divieto di cumulo tra pensione e retribuzione nonché ai versamenti effettuati per l'accesso al regime di totale cumulabilità tra pensione di anzianità e redditi da lavoro ai sensi dell'art. 44, commi 2 e 3, della legge n. 289/2002.

Poste correttive e compensative di spese correnti –

Ammontano a 23 mln. (28 mln. nel 2004), si riferiscono sia al recupero di prestazioni indebite che al riaccredito, da parte delle poste e delle banche, di prestazioni disposte per le quali non è andato a buon fine il pagamento.

Trasferimenti da altre Gestioni dell'INPS – Ammontano a 11

mln. (15 mln. nel 2004) e si riferiscono a valori trasferiti per ricongiunzioni, ai sensi dell'art. 2 della legge n. 29/1979. Il minor trasferimento di contributi (4 mln.) deriva dalla definizione di un minor numero di domande per ricongiunzioni rispetto al 2004.

Trasferimento dalla Gestione degli interventi assistenziali e di sostegno alle gestioni previdenziali – Pari a 3.582 mln.

(3.616 mln. nel 2004), deriva dalla differenza tra le uscite e le entrate dell'anno, e rappresenta la somma a carico dello Stato per la copertura dello squilibrio gestionale ai sensi dell'art. 210, ultimo comma, primo periodo, del Testo Unico approvato con D.P.R. 29 dicembre 1973, n.1092.

Spese per prestazioni istituzionali – Ammontano a 4.585

mln., con un aumento di 80 mln., rispetto al dato del 2004 (4.505 mln.). L'incremento di spesa per le prestazioni, pur in presenza di un minor numero di beneficiari, è da attribuire all'aumento del valore medio delle pensioni in essere, sul quale incide anche l'adeguamento a titolo di perequazione automatica per l'anno 2005 fissato, in via definitiva nella misura del 2 per cento, con Decreto del Ministro dell'Economia e delle Finanze del 18 novembre 2005.

Gli oneri pensionistici a carico del Fondo sono al netto della maggiore perequazione automatica delle pensioni, di cui all'art 69, comma 1 e 2, della legge n. 388/2000 e della somma aggiuntiva di cui all'art. 70, comma 8 della legge n. 388/2000. Tali oneri - pari a 13 mln. - sono stati assunti direttamente a carico dello Stato "con specifici finanziamenti", e, conseguentemente, esposti nelle prestazioni del bilancio della Gestione degli interventi assistenziali e di sostegno alla gestioni previdenziali.

Nel prospetto che segue sono riportati i dati relativi al tipo, al numero, all'importo annuo complessivo e medio delle pensioni corrisposte negli anni 2004 e 2005.

NUMERO, IMPORTO ANNUO E MEDIO DELLE PENSIONI IN CORSO DI
PAGAMENTO ALLA FINE DEGLI ANNI 2004 E 2005 (*)

Categoria	Numero (a)	Importo complessivo annuo	Importo medio annuo
ANNO 2004			
Dirette	169.107	3.430.797.667,64	20.287,73
Reversibili	77.039	923.638.059,29	11.989,77
Totale	246.146	4.354.477.729,93	17.960,63
ANNO 2005			
Dirette	167.967	3.480.299.571,35	20.712,14
Reversibili	77.351	949.598.073,81	12.276,48
Totale	245.318	4.429.897.645,16	18.057,78

(*) al netto delle pensioni degli Assuntori Ferroviari che sono a carico della Ferrovie dello Stato Spa.

(a) Nei dati della tabella si è tenuto conto di un rateo totale di 10.844.691 euro composto da:

- 660 pensioni giacenti al 31/12/2005 di cui: n. 332 di vecchiaia, 10 d'invalidità e n. 318 di reversibilità) che comporta un rateo totale di 6.331.050 euro;
- un conguaglio di perequazione dello 0,1% per un totale di 4.513.641 euro.

Trasferimenti passivi - Pari a 2 mln. si riferiscono alle contribuzioni che il Fondo deve pagare allo Stato e all'Istituto di medicina sociale, sul gettito dei contributi riscossi, rispettivamente per il finanziamento degli Istituti di Patronato ed

Assistenza Sociale e all'Istituto Italiano di medicina sociale stesso.

Oneri finanziari – Ammontano a 2 mln. e riguardano gli interessi passivi pagati per il ritardo nella liquidazione delle prestazioni a carico del Fondo.

Trasferimenti ad altre gestioni – Ammontano a 7 mln. e si riferiscono:

- per 5 mln. ai contributi assicurativi, a carico del Fondo Speciale per la doppia assicurazione del personale navigante di ruolo "da data anteriore al 1.9.1984", destinati al Fondo pensioni lavoratori dipendenti, ai sensi dell'art. 41 della legge n. 413/1984. Il trasferimento è stato determinato sulla scorta della comunicazione delle Ferrovie dello Stato spa inerente alle retribuzioni del suddetto personale;
- per 2 mln. al trasferimento di contributi ad altri fondi amministrati dell'Istituto.

Spese di amministrazione – Quantificate in 4 mln., sono al netto dell'onere relativo al personale trasferito all'INPS per il quale è previsto un apporto annuo dello Stato, e rappresentano la quota parte delle spese di amministrazione complessive dell'Istituto, attribuite al Fondo per lo svolgimento dei compiti istituzionali in base ai criteri previsti dal vigente "Regolamento di contabilità e per l'esecuzione delle opere, delle forniture e dei servizi dell'INPS".

Nella tabella che segue si fornisce l'analisi, per grandi aggregati, delle spese sostenute negli anni 2004 e 2005.

SPESE DI AMMINISTRAZIONE

(In migliaia di euro)

AGGREGATI	CONSUNTIVO 2004	CONSUNTIVO 2005
Spese per il personale	8.676	8.740
Spese per servizi affidati ad altri Enti:		
- Amministrazione Postale	1.281	1.361
- Banche e Uffici c/c postali	1.796	1.816
Spese postali, telegrafiche e telefoniche	341	284
Illuminazione, forza motrice, riscaldamento, pulizia, vigilanza, manutenzione e adattamento stabili strumentali	796	823
Spese per accertamenti sanitari	3	2
Spese per servizi informatici e ammortamento apparecchiature informatiche	774	656
Altre spese	1.768	1.671
TOTALE	15.436	15.353
Meno :Recuperi	10.918	11.090
Meno : Residui insussistenti passivi	139	74
TOTALE NETTO	4.378	4.189

Interessi passivi sul c/c con l'INPS - Iscritti per 26 mln. (44 mln. nel 2004), rappresentano la remunerazione dovuta da parte del Fondo speciale (nella misura del 2,69% stabilita nella Delibera n. 173 del Consiglio d'Amministrazione del 7 giugno 2006) alle gestioni attive per le anticipazioni ricevute nel corso del 2005.

Risultato di esercizio - In relazione alla integrale copertura da parte dello Stato dello squilibrio gestionale pari a 3.582 mln. (3.616. mln. nel 2004), il risultato di esercizio risulta pari a zero.

STATO PATRIMONIALE

Le componenti patrimoniali della Gestione esistenti al 1° gennaio ed al 31 dicembre sono evidenziate per grandi aggregati nel prospetto che segue:

(In milioni)

	Situazione al 1° Gennaio	Situazione al 31 Dicembre	Differenze
ATTIVITA'			
Quota di partecipazione all'acquisizione di immobili strumentali adibiti ad uffici	(...)	(...)	(...)
Residui attivi	6	11	5
Ratei attivi	116	130	14
TOTALE ATTIVITA'	122	141	19
PASSIVITA'			
Debito in c/c	28	26	- 2
Residui passivi	86	99	13
Poste rettificative dell'attivo	2	4	2
Ratei passivi	5	11	6
TOTALE PASSIVITA'	121	140	19
AVANZO PATRIMONIALE	1	1	-
TOTALE A PAREGGIO	122	141	19

(..) Importo inferiore al milione

Con riferimento alle voci più significative si osserva quanto segue:

Residui attivi – Ammontano a 11 mln. e riguardano i crediti per prestazioni indebite da recuperare.

Ratei attivi – Inseriti per 130 mln. corrispondono ai contributi dovuti per il mese di dicembre che avranno manifestazione finanziaria nell'esercizio successivo.

Debito in conto corrente con l'INPS. Ammonta a 26 mln.; rappresenta il debito per il fabbisogno finanziario della gestione, anticipato dall'Istituto tramite un rapporto di conto corrente, utilizzando le disponibilità liquide delle gestioni attive.

Residui passivi - Iscritti per complessivi 99 mln., attengono per :


- 97 mln. al debito per prestazioni istituzionali;
- 2 mln. al debito per il trasferimento dei contributi dovuti per legge all'IPAS.

Poste rettificative dell'attivo – Quantificati in 4 mln., si riferiscono agli importi accantonati al fondo svalutazione crediti per prestazioni da recuperare.

Ratei passivi – Determinati in 11 mln., si riferiscono alla stima dell'onere relativo alle domande di pensione giacenti al 31 dicembre 2005 che verranno liquidate nel 2006.

Avanzo patrimoniale – Tenuto conto che l'eccedenza delle uscite sulle entrate trova copertura nel trasferimento di pari importo da parte delle Gestione degli interventi assistenziali e di sostegno alle gestioni previdenziali, l'avanzo patrimoniale al 31 dicembre 2005 è pari a 1 mln. ed è invariato rispetto a quello dell'anno precedente.

IL DIRETTORE CENTRALE
FINANZA, CONTABILITA' E BILANCIO



IL DIRETTORE GENERALE



03 LUG. 2006

RENDICONTO

**FONDO SPECIALE PER I TRATTAMENTI PENSIONISTICI A FAVORE DEL PERSONALE
DELLE FERROVIE DELLO STATO SPA ART. 43 DELLA LEGGE 23 DICEMBRE 1999, N.488**

**SITUAZIONE PATRIMONIALE AL 31 DICEMBRE 2005
ATTIVITA'**

	ATTIVITA'	CONSISTENZA AL		VARIAZIONI
		1 GENNAIO 2005	31 DICEMBRE 2005	
1	QUOTA DI PARTECIPAZIONE ALL'ACQUISIZIONE DEGLI IMMOBILI STRUMENTALI ADIBITI AD UFFICI.....	133.598,84	127.772,78	-5.826,06
2	RESIDUI ATTIVI:			
	Crediti per contributi a carico dei datori di lavoro e degli scritti:			
	Crediti per quote di partecipazione degli iscritti:			
	- Crediti verso la Ferrovie dello Stato spa per valori di riscatto diversi a carico degli iscritti trattenute sulle retribuzioni.....	166.555,03	244.935,83	78.380,80
	Crediti per prestazioni da recuperare:	6.064.884,95	10.996.474,58	4.931.589,63
	- per rate di pensioni erogate dall'INPS.....	6.024.437,00	10.937.058,05	4.912.621,05
	- per quota parte degli assegni delle ex Sudbahn e Staatbahn da recuperare a carico FFSS spa.....	40.447,95	59.416,53	18.968,58
	TOTALE DEI RESIDUI ATTIVI.....	6.231.439,98	11.241.410,41	5.009.970,43
3	RATEI ATTIVI			
	- per contributi a carico dei datori di lavoro e/o degli iscritti	115.955.894,45	129.971.917,73	14.016.023,28
	TOTALE DELLE ATTIVITA'.....	122.320.933,27	141.341.100,92	19.020.167,65

**FONDO SPECIALE PER I TRATTAMENTI PENSIONISTICI A FAVORE DEL PERSONALE
DELLE FERROVIE DELLO STATO SPA ART. 43 DELLA LEGGE 23 DICEMBRE 1999, N.488**

**SITUAZIONE PATRIMONIALE AL 31 DICEMBRE 2005
PASSIVITA'**

	PASSIVITA'	CONSISTENZA AL		VARIAZIONI
		1 GENNAIO 2005	31 DICEMBRE 2005	
1	DEBITO IN C/C CON L'INPS.....	27.688.507,41	26.094.798,17	-1.593.709,24
2	RESIDUI PASSIVI:			
	Debito per prestazioni istituzionali:	84.239.617,42	97.131.410,96	12.891.793,54
	- per rate di pensione.....	80.534.364,96	97.130.108,21	16.595.743,25
	- Debiti verso il Ministero del Tesoro del soppresso Fondo pensioni personale della Ferrovie dello Stato spa per prestazioni pensionistiche.....	1.302,75	1.302,75	-
	- Debito verso la ferrovie dello Stato spa per pensioni da rimborsare e per trattenute varie da riversare.....	3.703.949,71	-	-3.703.949,71
	Debito per trasferimenti passivi:			
	- verso IPAS per contribuzioni.....	2.129.007,68	2.252.019,61	123.011,93
	TOTALE RESIDUI PASSIVI.....	86.368.625,10	99.383.430,57	13.014.805,47
3	POSTE RETTIFICATIVE DELL'ATTIVO			
	- Fondo svalutazione crediti per prestazioni da recuperare.....	2.409.774,80	4.374.823,22	1.965.048,42
4	RATEI PASSIVI			
	- per rate di pensione.....	5.210.668,00	10.844.691,00	5.634.023,00
	TOTALE DELLE PASSIVITA'.....	121.677.575,31	140.697.742,96	19.020.167,65
5	AVANZO PATRIMONIALE.....	643.357,96	643.357,96	-
	TOTALE A PAREGGIO.....	122.320.933,27	141.341.100,92	19.020.167,65

I SINDACI

Giuliano Cazzola

Ludovico Anselmi- Daniela Carlà - Carlo Conte

Giuseppe Miccio - Michele Pisanello - Emanuele Sferra

IL PRESIDENTE

GIAN PAOLO SASSI

**FONDO SPECIALE PER I TRATTAMENTI PENSIONISTICI A FAVORE DEL PERSONALE
DELLE FERROVIE DELLO STATO SPA ART. 43 DELLA LEGGE 23 DICEMBRE 1999, N.488**

**BILANCIO CONSUNTIVO ECONOMICO DELL'ANNO 2005
ENTRATE**

ENTRATE		1^ NOTA DI VARIAZIONE 2005	PREVENTIVO AGGIORNATO 2005	RENDICONTO 2005
1	CONTRIBUTI A CARICO DEI DATORI DI LAVORO E/O LAVORATORI (all.1).....	1.114.700.375,00	952.911.749,00	1.010.130.965,13
2	QUOTE DI PARTECIPAZIONE DEGLI ISCRITTI (all.2)	625.789,00	3.301.340,00	2.032.867,87
3	TRASFERIMENTI DA PARTE DI ALTRI ENTI DEL SETTORE PUBBLICO - per la copertura di periodi assicurativi.....	29.390,00	70.000,00	66.828,53
4	POSTE CORRETTIVE E COMPENSATIVE DI SPESE CORRENTI - recuperi di prestazioni.....	30.477.559,00	27.418.626,00	22.465.692,13
5	ENTRATE NON CLASSIFICABILI IN ALTRE VOCI: - interessi di dilazione..... - interessi di dilazione art. 44, legge 289/2002 - entrate varie.....	18.250,00 37,00 - 18.213,00	21.235,00 - - 21.235,00	121.417,67 110,12 6.328,55 114.979,00
A - COMPONENTI FINANZIARIE DI PARTE CORRENTE.		1.145.851.363,00	983.722.950,00	1.034.817.771,33
6	TRASFERIMENTI DA ALTRE GESTIONI DELL'INPS - Valori di copertura di periodi assicurativi.....	16.686.273,00	9.372.447,00	11.181.760,65
7	TRASFERIMENTI DALLA GESTIONE DEGLI INTERVENTI ASSISTENZIALI E DI SOSTEGNO ALLE GESTIONI PREVIDENZIALI - Trasferimento per la copertura del disavanzo di gestione. Art. 43, comma 3, della legge n. 488/1999.....	3.367.009.856,00	3.470.211.934,83	3.582.285.078,36
8	PLUSVALENZE ED ECCEDENZA FONDO AMMORTAMENTO IMMOBILI CEDUTI AL "FIP" -FONDO IMMOBILI PUBBLICI.....	-	628.927,07	271.907,98
9	CANONE D'USO NETTO DEGLI IMMOBILI STRUMENTALI ADIBITI AD UFFICI.....	15.631,00	6.288,55	7.499,97
10	STORNO RATEI PASSIVI INIZIALI - per rate di pensione (all 3 col 2).....	2.210.193,00	5.210.668,00	5.210.668,00
11	RATEI ATTIVI FINALI - per contributi a carico dei datori di lavoro e/o degli iscritti (all.1 col.3).....	126.362.765,00	114.130.344,00	129.971.917,73
B - TOTALE COMPONENTI ECONOMICHE.....		3.512.284.718,00	3.599.560.609,45	3.728.928.832,69
TOTALE ENTRATE (A+B).....		4.658.136.081,00	4.583.283.559,45	4.763.746.604,02

**FONDO SPECIALE PER I TRATTAMENTI PENSIONISTICI A FAVORE DEL PERSONALE
DELLE FERROVIE DELLO STATO SPA ART. 43 DELLA LEGGE 23 DICEMBRE 1999, N.488**

BILANCIO CONSUNTIVO ECONOMICO DELL'ANNO 2005

USCITE

USCITE		1^ NOTA DI	PREVENTIVO	RENDICONTO
		VARIAZIONE 2005	AGGIORNATO 2005	2005
1	SPESE PER PRESTAZIONI ISTITUZIONALI (all.3 col.1).....	4.450.186.252,00	4.418.282.527,00	4.579.056.652,35
2	TRASFERIMENTI PASSIVI (all. 4).....	2.732.198,00	2.683.112,00	2.483.946,81
3	ONERI FINANZIARI: - Interessi passivi su prestazioni arretrate.....	2.441.669,00	2.248.654,00	2.067.996,46
4	POSTE CORRETTIVE E COMPENSATIVE DELLE ENTRATE CORRENTI(all.5).....	3.349,00	3.349,00	13.679.889,23
5	USCITE NON CLASSIFICABILI IN ALTRE VOCI: - rivalutazione monetaria.....	99.051,00	51.094,00	116.072,28
	- uscite diverse.....	91.007,00	41.800,00	106.664,28
		8.044,00	9.294,00	9.408,00
	A - COMPONENTI FINANZIARIE DI PARTE CORRENTE.....	4.455.462.519,00	4.423.268.736,00	4.597.404.557,13
6	TRASFERIMENTI AD ALTRE GESTIONI DELL'INPS - Trasferimenti al F.P.L.D.- ex art. 41 della legge n. 413/1984 per il personale navi- gante di ruolo da data anteriore al 1 ° settembre 2004.....	5.546.256,00	5.546.256,00	7.336.525,54
	- trasferimento a fondi amministrati dallo Istituto.....	5.546.256,00	5.546.256,00	4.715.272,34
	- alla gestione ex art. 26 della L. n. 335/1995 di quota parte dei proventi di cui all'art. 44, comma 6 della legge n. 289/2002.....	-	-	2.599.909,82
		-	-	21.343,38
7	SPESE DI AMMINISTRAZIONE	4.357.098,00	4.228.669,00	4.188.951,51
8	INTERESSI PASSIVI SUL CONTO CORRENTE CON L'INPS.....	62.167.258,00	24.106.683,00	25.575.396,90
9	ONERI TRIBUTARI.....	488.993,00	447.157,00	427.382,26
10	VARIAZIONI PATRIMONIALI STRAORDINARIE - Eliminazione residui attivi per irrecuperabilità o per insussistenza del credito per prestazioni da recuperare	-	-	48.156,81
11	SVALUTAZIONE E DEPREZZAMENTI: - Assegnazione al Fondo svalutazione crediti per prestazioni da recuperare.....	32.963,00	0,00	1.965.048,42
12	STORNO RATEI ATTIVI INIZIALI: - per contributi a carico dei datori di lavoro e/o degli iscritti (all.1 col 2).....	127.827.169,00	115.955.894,45	115.955.894,45
13	RATEI PASSIVI - per rate di pensione (all. 3 col 3).....	2.253.825,00	9.730.164,00	10.844.691,00
	B - TOTALE COMPONENTI ECONOMICHE.....	202.673.562,00	160.014.823,45	166.342.046,89
	TOTALE USCITE (A+B).....	4.658.136.081,00	4.583.283.559,45	4.763.746.604,02

ALLEGATI

ALLEGATO 1

CONTRIBUTI A CARICO DEI DATORI DI LAVORO E/O DEGLI ISCRITTI

DESCRIZIONE	PREVENTIVO 2005		RENDICONTO 2005				DATO ECONOMICO (4 = 1 - 2 + 3)
	1^ NOTA DI VARIAZ	AGGIORNATO	SOMME DA ACCERTARE (1)	meno: RATEO AL 1.1.2005 (2)	più: RATEO AL 31.12.2005 (3)		
- Contributi riscossi con denuncia rendiconto.....	1.109.943.209,00	947.876.198,55	1.006.986.978,31	115.955.894,45	129.971.917,73	1.021.003.001,59	
- Contributi dovuti per il personale dell'Istituto.....	3.292.762,00	3.210.000,00	3.143.986,82	-	-	3.143.986,82	
TOTALE ALLEGATO 1	1.113.235.971,00	951.086.198,55	1.010.130.965,13	115.955.894,45	129.971.917,73	1.024.146.988,41	

QUOTE DI PARTECIPAZIONE DEGLI ISCRITTI

DESCRIZIONE	PREVENTIVO 2005		RENDICONTO 2005
	AGGIORNATO	1^ NOTA DI VARIAZIONE	
QUOTE DI PARTECIPAZIONE DEGLI ISCRITTI: - riserve e valori capitali di riscatto versati dagli iscritti.....	1.801.340,00	620.360,00	1.220.061,96
-contributi trattenuti sulle pensioni per il periodo necessario al raggiungimento del limite di servizio.....	-	-	18.163,19
- proventi derivanti dal divieto di cumulo tra pensione e redditi da lavoro.....	1.500.000,00	5.429,00	571.135,49
- proventi connessi con l'estensione del regime di totale cumulabilità della pensione anzianità e i redditi da lavoro di cui all'art. 44, comma 2, della legge n. 289/2002.....	-	-	221.577,52
- proventi a sanatoria di periodi di totale incumulabilità della pensione con i redditi da lavoro- art. 44, c. 3, della L. n. 289/2002.....	-	-	1.929,71
TOTALE ALLEGATO 2.....	3.301.340,00	625.789,00	2.032.867,87

ALLEGATO 3

SPESE PER PRESTAZIONI ISTITUZIONALI

DESCRIZIONE	PREVENTIVO 2005		RENDICONTO 2005			
	1^ NOTA DI VARIAZ	AGGIORNATO	SOMME DA ACCERTARE (1)	meno: RATEO AL 1.1.2005 (2)	più: RATEO AL 31.12.2005 (3)	DATO ECONOMICO (4 = 1 - 2 + 3)
- Rate di pensioni.....	4.457.893.879,00	4.434.987.359,00	4.592.307.903,95	5.210.668,00	10.844.691,00	4.597.941.926,95
meno: Oneri a carico della Gestione degli interventi assistenziali e di sostegno alle Gestioni previdenziali:						
- maggiore rivalutazione delle pensioni - art. 69, comma 1 e 2, della legge n.388/2000.....	7.663.995,00	12.185.336,00	13.262.000,00	-	-	13.262.000,00
- somma aggiuntiva di cui all'art. 70, comma 7, della legge n. 388/2000.....	-	-	9.459,98	-	-	9.459,98
Rate di pensione a carico del Fondo.....	4.450.229.884,00	4.422.802.023,00	4.579.036.443,97	5.210.668,00	10.844.691,00	4.584.670.466,97
- indennità "una tantum ai sensi dell'art. 219, ultimo comma del D.P.R. n. 1092/1973.....	-	-	20.208,38	-	-	20.208,38
TOTALE ALLEGATO 2.....	4.450.229.884,00	4.422.802.023,00	4.579.056.652,35	5.210.668,00	10.844.691,00	4.584.690.675,35

TRASFERIMENTI PASSIVI

DESCRIZIONE	PREVENTIVO 2005		RENDICONTO 2005
	1^ NOTA DI VARIAZIONE	AGGIORNATO	
- Contribuzione a favore degli Istituti di Patronato e di assistenza sociale.....	2.504.168,00	2.153.581,00	2.252.019,61
- Contribuzione a favore dell'Istituto Italiano di medicina sociale.....	16.342,00	14.531,00	15.057,82
- Trasferimenti ad altri Enti di previdenza per la copertura di periodi assicurativi.....	211.688,00	515.000,00	216.869,38
TOTALE ALLEGATO 4.....	2.732.198,00	2.683.112,00	2.483.946,81

ALLEGATO 5

POSTE CORRETTIVE E COMPENSATIVE DI ENTRATE CORRENTI

	PREVENTIVO 2005		RENDICONTO 2005
	1^ NOTA DI VARIATIONE	AGGIORNATO	
- rimborso di riserve e di valori di riscatto.....	3.349,00	3.349,00	1.375,27
- rimborso proventi connessi con l'estensione del regime di totale cumulabilità della pensione di anzianità con i redditi da lavoro di cui all'art. 44, c. 12 della legge 289/2002.....	-	-	15.475,30
- rimborso proventi da sanatoria di periodi di totale o parziale incumulabilità della pensione con i redditi da lavoro- Art. 44, comma 3, legge n. 289/2002.....	-	-	926,66
-rimborso di contributi.....	-	-	13.662.112,00
TOTALE ALLEGATO 5.....	3.349,00	3.349,00	13.679.889,23

A P P E N D I C E
E V O L U Z I O N E L E G I S L A T I V A E N O R M A T I V A

Di seguito si riportano le norme di più recente emanazione che hanno influenzato nel 2005 la Gestione del Fondo speciale delle ferrovie dello Stato.

La legge 24 dicembre 2003, n. 350 (legge finanziaria 2004) e dai provvedimenti ad essa collegati.

In materia di benefici pensionistici per esposizione all'amianto si cita il decreto 27 ottobre 2004, pubblicato sulla Gazzetta Ufficiale n. 295 del 17 dicembre 2004, del Ministro del lavoro e delle politiche sociali, di concerto con il Ministro dell'economia e delle finanze, riguardante "Attuazione dell'articolo 47 del decreto-legge 30 settembre 2003, n.269, convertito, con modificazioni, nella legge 24 novembre 2003, n.326. Benefici previdenziali per i lavoratori esposti all'amianto".

Il decreto in esame, operando un raccordo tra le disposizioni contenute nell'articolo 47 della legge n.326 e quelle introdotte dall'articolo 3, comma 132, della legge 24 dicembre 2003, n.350 (legge finanziaria 2004), delinea le modalità di riconoscimento dei benefici pensionistici per lavoro svolto con esposizione all'amianto da parte degli Enti previdenziali erogatori delle prestazioni pensionistiche nonché le modalità di rilascio della certificazione attestante l'esposizione all'amianto da parte dell'INAIL, a ciò deputato dalle recenti disposizioni normative.

Il citato decreto, sulla base del combinato disposto della normativa sopra richiamata, prevede che hanno diritto ai benefici secondo la nuova disciplina, consistente nella moltiplicazione del periodo di esposizione per il coefficiente di 1,25 ai soli fini dell'importo della prestazione pensionistica, i lavoratori che hanno svolto per un periodo non inferiore a dieci anni, alla data del 2 ottobre 2003, attività con esposizione all'amianto per periodi lavorativi non soggetti all'assicurazione obbligatoria contro gli infortuni sul lavoro e le malattie professionali gestita dall'INAIL.

Nel contempo, lo stesso decreto dispone che hanno diritto ai benefici pensionistici secondo le previgenti disposizioni, consistente nella moltiplicazione del periodo di esposizione all'amianto per il coefficiente di 1,5, sia ai fini del conseguimento del diritto a pensione, sia ai fini della determinazione del relativo importo; i lavoratori che, alla medesima data del 2 ottobre 2003, sono stati esposti, per un periodo superiore a dieci anni all'amianto, per periodi lavorativi soggetti all'assicurazione obbligatoria contro gli infortuni sul lavoro e le malattie professionali gestita dall'INAIL.

Il decreto ministeriale fissa in 180 giorni dalla data di entrata in vigore dello stesso il termine per la presentazione della domanda all'INAIL per il riconoscimento dell'avvenuta esposizione all'amianto.

Ai fini del riconoscimento del beneficio pensionistico non è fissato alcun termine per la presentazione della domanda agli enti previdenziali di appartenenza.

La legge 23 agosto 2004, n. 243, recante "Norme in materia pensionistica e deleghe al Governo nel settore della previdenza pubblica, per il sostegno alla previdenza complementare e all'occupazione stabile e per il riordino degli enti di previdenza e assistenza obbligatoria", ha introdotto modifiche normative in materia di requisiti per il diritto al pensionamento di anzianità con effetto dal 1° gennaio 2008.

Ai fini dei riflessi finanziari per l'anno 2004 sulla gestione del fondo speciale delle ferrovie dello Stato la stessa legge all'articolo 1, commi da 12 a 17, detta una nuova disciplina volta ad incentivare il posticipo del pensionamento di anzianità dei lavoratori dipendenti del settore privato.

In particolare, il comma 12 stabilisce che i predetti lavoratori, che abbiano maturato i requisiti minimi indicati alle tabelle di cui all'articolo 59, commi 6 e 7, della legge 27 dicembre 1997, n. 449, per l'accesso al pensionamento di anzianità, per il periodo 2004/2007, possono esercitare la facoltà di rinuncia all'accredito contributivo relativo all'assicurazione generale obbligatoria per l'invalidità, la vecchiaia ed i superstiti dei lavoratori dipendenti ed alle forme sostitutive della medesima. A seguito dell'esercizio di tale facoltà viene meno, da parte del datore di lavoro, l'obbligo di versamento contributivo alle forme assicurative, a decorrere dalla prima scadenza utile per il pensionamento prevista dalla normativa previgente alla legge n. 243 del 2004.

L'importo dei contributivi non versati deve essere interamente corrisposto al lavoratore entro il mese successivo al periodo di paga cui si riferiscono.

Con decreto 6 ottobre 2004 il Ministro del lavoro e delle politiche sociali, di concerto con il Ministro dell'economia e delle finanze ha dato attuazione alla normativa sull'incentivo per il posticipo del pensionamento.

La legge 3 agosto 2004, n. 206, reca "Nuove norme in favore delle vittime del terrorismo e delle stragi di tale matrice".

L'articolo 1, comma 1, stabilisce che "le disposizioni della presente legge si applicano a tutte le vittime degli atti di terrorismo e delle stragi di tale matrice, compiuti sul territorio nazionale o extranazionale, se coinvolgenti cittadini italiani nonché ai loro familiari superstiti".

L'articolo 2, comma 1, dispone che "ai fini della liquidazione della pensione e dell'indennità di fine rapporto o altro trattamento equipollente a chiunque subisca o abbia subito un'invalidità permanente di qualsiasi entità e grado in conseguenza di atti di terrorismo e delle stragi di tale matrice, nonché alle vedove e agli orfani, si applica l'articolo 2 della legge 24 maggio 1970, n. 336, e successive modificazioni".

Si rammenta che la legge 24 maggio 1970, n. 336 reca "Norme a favore dei dipendenti civili dello Stato ed Enti pubblici ex combattenti ed assimilati".

Il successivo comma 2, stabilisce che "è riconosciuto il diritto ad una maggiorazione della misura della pensione e ai relativi benefici sulla base dei criteri indicati dalla presente legge per coloro che sono stati collocati a riposo alla data di entrata in vigore della presente legge".

Il comma 3, dispone che "sono fatti salvi i trattamenti pensionistici di maggior favore derivanti da iscrizioni assicurative obbligatorie di lavoratori dipendenti, autonomi o liberi professionisti".

L'articolo 3, comma 1, dispone che "a tutti coloro che hanno subito un'invalidità permanente inferiore all'80 per cento della capacità lavorativa, causata da atti di terrorismo e dalle stragi di tale matrice, è riconosciuto un aumento figurativo di dieci anni di versamenti contributivi utili ad aumentare, per una pari durata, l'anzianità pensionistica maturata, la misura della pensione, nonché il trattamento di fine rapporto o altro trattamento equipollente".

L'articolo 4, comma 1, stabilisce che "coloro che hanno subito un'invalidità permanente pari o superiore all'80 per cento della capacità lavorativa, causata da atti di terrorismo e dalle stragi di tale matrice, sono equiparati, ad ogni effetto di legge, ai grandi invalidi di guerra di cui all'articolo 14 del testo unico di cui al decreto del Presidente della Repubblica 23 dicembre 1978, n. 915.

Il comma 2 prevede che in favore di tali soggetti "è riconosciuto il diritto immediato alla pensione diretta, calcolata in base all'ultima retribuzione percepita integralmente dall'avente diritto e rideterminata secondo le previsioni di cui all'articolo 2, comma 2. I criteri di cui al comma 2 si applicano per la determinazione della misura della pensione di reversibilità o indiretta in favore dei superstiti in caso di morte della vittima di atti di terrorismo e delle stragi di tale matrice; tali pensioni non sono decurtabili ad ogni effetto di legge".

L'articolo 7, comma 1, stabilisce che "ai pensionati vittime di atti di terrorismo e delle stragi di tale matrice e ai loro superstiti è assicurato l'adeguamento costante della misura delle relative pensioni al trattamento in godimento dei lavoratori in attivati nelle corrispondenti posizioni economiche e con pari anzianità".

L'articolo 15, comma 1, dispone che "i benefici di cui alla presente legge si applicano agli eventi verificatisi sul territorio nazionale a decorrere dal 1° gennaio 1961", e al comma 2 che "per gli eventi coinvolgenti cittadini italiani verificatisi all'estero, i benefici di cui alla presente legge si applicano a decorrere dal 1° gennaio 2003".

L'articolo 16 pone a carico dello Stato l'onere derivante dall'attuazione della legge stessa.

Il decreto del Ministro dell'economia e delle finanze di concerto con il Ministro del lavoro e delle politiche sociali del 18 novembre 2005, ha fissato la percentuale di variazione per il calcolo della perequazione delle pensioni per l'anno 2005 in misura pari al 2,0%; rispetto al valore previsionale dell'1,9% determinato con il decreto interministeriale del 20 novembre 2004.

ISTITUTO NAZIONALE DELLA PREVIDENZA SOCIALE
SEDE CENTRALE ROMA

GESTIONE SPECIALE DI PREVIDENZA
PER I DIPENDENTI DA IMPRESE ESERCENTI
MINIERE, CAVE E TORBIERE

RENDICONTO DELL'ANNO 2005

RELAZIONE DEL DIRETTORE GENERALE

Il bilancio consuntivo dell'anno 2005 della Gestione speciale di previdenza per i dipendenti da imprese esercenti miniere, cave e torbiere presenta un risultato di esercizio negativo di 22 mln.

Per effetto di tale risultato, come si evince dal prospetto che segue, il disavanzo patrimoniale al 31 dicembre 2005 raggiunge i 365 mln.

RISULTATI DI ESERCIZIO E SITUAZIONE PATRIMONIALE
(in migliaia di euro)

ANNO	ENTRATE	USCITE	RISULTATO DI ESERCIZIO	DISAVANZO PATRIMONIALE A FINE ANNO
2001	17.655	41.453	- 23.798	- 277.022
2002	18.658	43.206	- 24.548	- 301.570
2003	15.972	36.416	- 20.444	- 322.014
2004	17.178	38.643	-21.465	-343.479
2005	16.356	38.296	-21.940	-365.419

Per favorire l'analisi delle principali poste di bilancio nella pagina seguente viene riportato un apposito prospetto nel quale risultano indicati i dati sintetici relativi:

- ai valori "economici" delle entrate e delle uscite accertati per l'anno 2005 raffrontati con i corrispondenti dati ipotizzati per lo stesso anno e con quelli accertati per l'anno 2004;
- alla situazione patrimoniale risultante all'inizio e alla fine degli anni 2004 e 2005.

SINTESI DELLA SITUAZIONE ECONOMICO PATRIMONIALE				
DESCRIZIONE	CONSUNTIVO	PREVENTIVO	PREVENTIVO	CONSUNTIVO
	2004	1° nota variaz 2005	AGGIORNATO 2005	2005
		(In migliaia)		
1 DISAVANZO PATRIMONIALE ALL'INIZIO DELL'ANNO.....	-322.014	-343.479	-343.479	-343.479
2 ENTRATE:				
Contributi datori di lavoro ed iscritti.....	1.931	1.753	1.645	1.454
Quote di partecipazione degli iscritti	20	1	1	(...)
Poste correttive e compensative di uscite	983	400	400	614
Entrate non classificabili in altre voci	5	2	4	16
Trasferimento da altre Gestioni dell'INPS.....	14.068	14.305	14.279	14.039
Recup. ctr. c\inps. Su mutui acq. immob. inv. Unitari	0	0	0	(...)
Canone d'uso immobili strumentali adibiti ad ufficio.....	2	2	1	0
Variazioni patrimoniali straordinarie	117	0	43	41
Prelievi da fondi e riserve tecniche.....	52	0	0	192
TOTALE DELLE ENTRATE ...	17.178	16.463	16.373	16.356
3 USCITE:				
Spese per prestazioni istituzionali.....	28.783	28.397	28.391	28.427
Trasferimenti passivi	12	44	44	8
Oneri finanziari	9.379	12.828	12.744	9.395
Poste correttive e compensative di entrate	2	10	10	0
Uscite non classificabili in altre voci	3	1	1	2
Spese di amministrazione	440	519	527	436
Oneri tributari.....	12	14	12	12
Variazioni patrimoniali straordinarie	12	0	0	16
Svalutazioni e deprezzamenti.....	0	5	1	0
TOTALE DELLE USCITE ...	38.643	41.818	41.730	38.296
4 RISULTATO DI ESERCIZIO				
Avanzo (+) Disavanzo (-).....	-21.465	-25.355	-25.357	-21.940
5 DISAVANZO PATRIMONIALE ALLA FINE DELL'ANNO.....	-343.479	-368.834	-368.836	-365.419

Nel rinviare ad apposita appendice il commento concernente l'evoluzione del quadro normativo che ha caratterizzato il Fondo nell'esercizio 2005, si forniscono, per le partite di entrata ed uscita maggiormente significative, le seguenti precisazioni.

CONTRIBUTI A CARICO DEI DATORI DI LAVORO E DEGLI ISCRITTI - Sono stati accertati in 1,454 mln, comprensivi anche delle quote di partecipazione degli iscritti.

Il gettito contributivo subisce un decremento di 477 mgl rispetto all'esercizio precedente, malgrado un lieve aumento degli iscritti (+101).

POSTE CORRETTIVE E COMPENSATIVE DELLE USCITE - Rilevate per 614 mgl, sono costituite dai recuperi di prestazioni effettuati in occasione di riliquidazione di trattamenti pensionistici e dai riaccrediti di rate di pensione non riscosse dai beneficiari.

TRASFERIMENTI DA PARTE DI ALTRE GESTIONI - La voce in esame, pari a 14,039 mln, attiene quasi esclusivamente al trasferimento a carico del Fondo pensioni lavoratori dipendenti quale contributo dovuto ai sensi dell'art. 8 della legge n. 5/1960.

ENTRATE NON CLASSIFICABILI IN ALTRE VOCI - Pari a 16 mgl, sono rappresentate da ammende, multe e sanzioni civili, entrate di varia natura ed interessi di dilazione.

VARIAZIONI PATRIMONIALI STRAORDINARIE - Figurano per complessivi 41 mgl, da attribuire principalmente alla quota, attribuita al Fondo, del plusvalore realizzato per la vendita di immobili strumentali dell'Istituto al F.I.P. (come previsto dai Decreti del Ministero dell'Economia delle Finanze del dicembre 2004).

SPESE PER PRESTAZIONI ISTITUZIONALI - Esposte nell'allegato n. 3, concernono le rate di pensioni anticipate per i beneficiari di età inferiore ai 60 anni e le quote integrative per i pensionati che hanno raggiunto tale età.

L'onere complessivo di 28,427 mln è al netto della parte di natura non previdenziale (5,893 mln) posta a carico della Gestione degli interventi assistenziali e di sostegno alle gestioni previdenziali, nonché dell'importo per l'assegno al nucleo familiare (1,586 mln) a carico della Gestione prestazioni temporanee ai lavoratori dipendenti.

Nei prospetti che seguono si riportano, distintamente per categoria, l'analisi delle pensioni liquidate negli anni 2004 e 2005 e quella delle pensioni in corso di pagamento alla fine degli anni stessi.

PENSIONI LIQUIDATE NEGLI ANNI 2004 E 2005

ANNO	CATEGORIA	NUMERO	IMPORTO ANNUO		IMPORTO MEDIO ANNUO
			A carico gestione	Nel complesso	
2004	Vecchiaia	187	2.322.055	2.772.326	14.825
	Superstiti	159	78.038	1.241.766	7.810
	Totale	346	2.400.093	4.014.092	11.601
2005	Vecchiaia	174	2.226.066	2.603.285	14.961
	Superstiti	172	90.893	1.388.403	8.072
	Totale	346	2.316.959	3.991.688	11.536

PENSIONI ESISTENTI ALLA FINE DEGLI ANNI 2004 E 2005

ANNO	CATEGORIA	NUMERO	IMPORTO ANNUO		IMPORTO MEDIO ANNUO
			A carico gestione	Nel complesso	
2004	Vecchiaia	5.317	30.780.521	78.342.057	14.734
	Superstiti	3.141	2.433.720	26.597.013	8.468
	Totale	8.458	33.214.241	104.939.070	12.407
2005	Vecchiaia	5.149	30.815.304	77.654.200	15.081
	Superstiti	3.058	2.574.527	26.482.728	8.660
	Totale	(*)8.207	33.389.831	104.136.928	12.688

(*) Comprese 23 pensioni giacenti di cui 12 di vecchiaia e 11 ai superstiti

Nella tabella che segue si riportano, con riferimento agli ultimi cinque anni, il numero degli iscritti e delle pensioni, il gettito contributivo e l'onere per prestazioni, nonché i relativi rapporti.

anno	Iscritti	Pensioni	Contributi (*)	Prestazioni	Rapporto Iscritti Pensioni	Rapporto Contributi Prestazioni
			<i>(in milioni di euro)</i>			
2001	2.275	8.725	1,9	29,2	0,26	0,06
2002	2.350	8.610	2,0	31,6	0,27	0,06
2003	2.183	8.510	1,8	26,7	0,26	0,07
2004	2.134	8.458	1,9	28,8	0,25	0,07
2005	2.033	8.184	1,4	28,4	0,25	0,05

(*) Comprensivi delle "Quote di partecipazione degli iscritti".

SPESE DI AMMINISTRAZIONE - Quantificate in 436 mgl, rappresentano la quota parte delle spese di amministrazione complessive dell'Istituto, attribuite al Fondo in base ai criteri previsti dal vigente "Regolamento di contabilità dell'INPS".

Nella tabella che segue si riportano, per grandi aggregati, i dati di dette spese relativi agli anni 2004 e 2005.

SPESE DI AMMINISTRAZIONE

A G G R E G A T I	2 0 0 4	2 0 0 5
	(in migliaia di euro)	
SPESE PER IL PERSONALE (dirette e indirette)	230	242
SPESE PER SERVIZI SVOLTI DA ALTRI ENTI:		
- Poste e Banche	111	113
- Altri Enti	-	
SPESE POSTALI, TELEGRAFICHE E TELEFONICHE	8	9
ILLUMINAZIONE, FORZA MOTRICE, RISCALDAMENTO, PULIZIA, VIGILANZA, MANUT/NE E ADATTAMENTO STABILI STRUMENTALI	23	25
SPESE LEGALI	28	14
SPESE PER SERVIZI INFORMATICI (comprese quote ammortamento)	11	10
ALTRE SPESE	50	50
T O T A L E	461	464
<i>Meno RECUPERI</i>	18	25
<i>Meno RESIDUI INSUSSISTENTI</i>	3	2
T O T A L E N E T T O	440	436

ONERI FINANZIARI - Iscritti per 9,395 mln riguardano:

- per 9,382 mln gli interessi passivi maturati sul conto corrente intrattenuto con l'INPS, che risentono dell'esposizione deficitaria del Fondo, calcolati al saggio d'interesse del 2,69 per cento, secondo i criteri previsti dall'art. 52 del già citato Regolamento di contabilità;
- per 13 mgl gli interessi passivi su prestazioni arretrate;

RISULTATO DI ESERCIZIO - Il movimento economico dell'anno si riassume in un complesso di entrate per 16,356 mln e di uscite per 38,296 mln con una differenza negativa di 21,940 mln.

* * * * *

Nel prospetto che segue viene evidenziata la consistenza degli elementi patrimoniali attivi e passivi all'inizio e alla fine del 2005.

	Situazione patrimoniale		Variazioni
	1° gennaio	31 dicembre	
<u>ATTIVITA'</u>	(migliaia di euro)		
-Quota di partecipazione acquisiz. immob. strumentali	13	13	0
-Residui attivi	1.217	1.148	-69
-Ratei attivi	225	227	2
TOTALE ATTIVITA'	1.455	1.389	-67
<u>PASSIVITA'</u>			
-Debito in c/c verso l'INPS	343.631	365.534	21.903
-Residui passivi	696	835	139
-Ratei passivi	59	82	22
-Poste rettificative dell'attivo	548	356	-191
TOTALE PASSIVITA'	344.934	366.807	21.873
DEFICIT PATRIMONIALE	343.479	365.419	21.940

QUOTA DI PARTECIPAZIONE ALL'ACQUISIZIONE DI IMMOBILI STRUMENTALI ADIBITI AD UFFICI - L'importo di 13 mgl rappresenta la quota parte del valore degli immobili strumentali evidenziato nel bilancio dell'Istituto, attribuita al Fondo ai sensi dell'art. 68 del precitato Regolamento di contabilità dell'INPS.

RESIDUI ATTIVI - Ammontano a 1,148 mln, così suddivisi:

- 499 mgl: crediti ceduti alla S.C.C.I. s.p.a.;
- 649 mgl: crediti per prestazioni da recuperare.

RATEI ATTIVI - Determinati in 227 mgl, attengono, essenzialmente, ai contributi aventi scadenza nel mese di gennaio dell'anno successivo.

DEBITO IN CONTO CORRENTE VERSO L'INPS - Si attesta sui 366 mln con un peggioramento, rispetto al debito esistente all'inizio dell'anno, di 22 mln, da attribuire al negativo andamento finanziario della gestione.

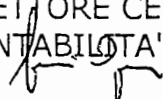
RESIDUI PASSIVI - Accertati in complessivi 835 mgl si riferiscono, principalmente, ai debiti verso i beneficiari di prestazioni (785 mln) ed al debito per gli oneri connessi all'operazione di cartolarizzazione dei crediti (46 mln).

RATEI PASSIVI - Risultano iscritti per 82 mgl e riguardano oneri per rate di pensioni rimaste da liquidare al 31 dicembre 2005.

POSTE RETTIFICATIVE DELL'ATTIVO - Determinate globalmente in 356 mgl, concernono per 261 mgl la consistenza del fondo svalutazione crediti contributivi, commisurata al 58,60 per cento dei crediti fino al 31 dicembre 2001, al 29,50 per cento dei crediti dall'anno 2002 fino all'anno 2004 e al 20,50 per cento dei crediti dell'anno 2005; mentre per 95 mgl riguardano il fondo svalutazione crediti per prestazioni da recuperare.

DEFICIT PATRIMONIALE - Al termine dell'esercizio il deficit patrimoniale della Gestione, in conseguenza dei 22 mln di disavanzo economico, registra un ulteriore incremento passando da 344 mln a 366 mln.

IL DIRETTORE CENTRALE FINANZA,
CONTABILITA' E BILANCIO



04 LUG. 2006

IL DIRETTORE GENERALE



RENDICONTO

**GESTIONE SPECIALE DI PREVIDENZA PER I DIPENDENTI
DELLE IMPRESE ESERCENTI MINIERE, CAVE E TORBIERE**

STATO PATRIMONIALE AL 31 DICEMBRE 2005

ATTIVITA'	CONSISTENZA		VARIAZIONI
	al 1° gennaio	al 31 dicembre	
1 QUOTA DI PARTECIPAZIONE ALL' ACQUISIZIONE IMMOBILI STRUMENTALI ADIBITI AD UFFICI	13.413	13.313	-100
2 RESIDUI ATTIVI:	1.217.140	1.148.266	-68.874
-Crediti ceduti alla S.C.C.I. S.p.A.	557.950	499.031	-58.919
- Altri crediti:			
. Crediti per prestazioni da recuperare.....	659.190	649.235	-9.955
3 RATEI ATTIVI	225.388	227.400	2.012
Contributi	225.388	227.400	2.012
TOTALE DELLE ATTIVITA'	1.455.941	1.388.979	-66.962
4 DEFICIT PATRIMONIALE.....	343.478.734	365.419.024	21.940.290
TOTALE A PAREGGIO	344.934.675	366.808.003	21.873.328

PASSIVITA'	CONSISTENZA		VARIAZIONI
	al 1° gennaio	al 31 dicembre	
1 DEBITO IN C/C VERSO L'INPS.....	343.631.336	365.534.521	21.903.185
2 RESIDUI PASSIVI:	695.958	834.981	139.023
-Debiti verso lo Stato per somme da trasferire ai sensi della legge n. 641/1978 (ex ONPI)	319	237	-82
Debito verso altri Enti diversi per contribuzioni.....	4.377	3.271	-1.106
-Debiti verso i pensionati.....	644.778	784.989	140.211
-Debito per oneri finanziari derivanti dalla cessione di crediti contributivi - L. 448/98 e successive	46.484	46.484	0
3 RATEI PASSIVI:			
-Pensioni	59.123	82.044	22.921
4 POSTE CORRETTIVE DELL'ATTIVO:	548.258	356.457	-191.801
- Fondo svalutazione crediti contributivi.....	284.582	261.442	-23.140
- Fondo svalutazione crediti per prestazioni da recuperare	263.676	95.015	-168.661
TOTALE DELLE PASSIVITA'	344.934.675	366.808.003	21.873.328

I SINDACI

LUDOVICO ANSELMI

DANIELA CARLA' - GIULIANO CAZZOLA

CARLO CONTE - GIUSEPPE MICCIO

MICHELE PISANELLO - EMANUELE SFERRA

IL PRESIDENTE

GIAN PAOLO SASSI

**GESTIONE SPECIALE PER I DIPENDENTI
DELLE IMPRESE ESERCENTI MINIERE, CAVE E TORBIERE
ENTRATE E USCITE DELL'ESERCIZIO 2005**

	PREVENTIVO 2005		CONSUNTIVO 2005
	1° nota variazione	aggiornato	
ENTRATE			
1 CONTRIBUTI A CARICO DEI DATORI DI LAVORO E DEGLI ISCRITTI (All.n.1)	1.752.090	1.666.558	1.452.018
2 QUOTE DI PARTECIPAZIONE DEGLI ISCRITTI (all.n.2).....	500	500	328
3 REDDITI E PROVENTI PATRIMONIALI			
-Interessi postali.....	37	0	0
4 POSTE CORRETTIVE E COMPENSATIVE DELLE USCITE			
- Recupero di prestazioni	400.000	400.000	614.067
5 ENTRATE NON CLASSIFICABILI IN ALTRE VOCI	2.469	3.733	16.038
- Ammende multe e sanzioni civili.....	495	1.220	1.709
- Entrate diverse	1.974	2.513	14.329
COMPONENTI FINANZIARIE DI PARTE CORRENTE.....	2.155.096	2.070.791	2.082.451
6 TRASFERIMENTI DA ALTRE GESTIONI DELL'INPS	14.304.626	14.278.882	14.038.902
- Concorso del Fondo pensioni lavoratori dipendenti art.8, L.n.5/1960.....	14.302.188	14.270.653	14.033.878
- dalla Gestione interventi assistenziali e di sostegno alle Gestioni prev.li	2.438	8.229	5.024
7 RECUP. CTR. C\INT. SU MUTUI ACQ. IMMOB. INV. UNITARI	0	0	17
8 CANONE D'USO NETTO DEGLI IMMOBILI STRUMENTALI ADIBITI AD UFFICI.....	1.850	784	781
9 VARIAZIONI PATRIMONIALI STRAORDINARIE	0	42.593	40.671
- Plus valore Immobili alienati.....	0	0	21
- Plus valore ed eccedenza fondo amm.to immobili ceduti al FIP.....	0	42.593	40.650
10 PRELIEVI DA FONDI	0	0	191.801
-prelievo dal fondo svalutazione crediti contributivi.....	0	0	23.140
-prelievo dal fondo svalutazione crediti per prestazioni da recuperare.....	0	0	168.661
11 STORNO RATEI PASSIVI INIZIALI DI PRESTAZIONI (ALL.3)..	56.914	59.123	59.123
12 ATTRIBUZIONE RATEI ATTIVI FINALI	217.652	204.339	227.400
- per contributi (all.n.1)	217.652	204.339	227.400
COMPONENTI ECONOMICHE	14.581.042	14.585.721	14.558.695
TOTALE DELLE ENTRATE	16.736.138	16.656.512	16.641.146
12 DISAVANZO ECONOMICO DELL'ESERCIZIO.....	25.354.951	25.357.416	21.940.290
TOTALE A PAREGGIO.....	42.091.089	42.013.928	38.581.437

XV LEGISLATURA — DISEGNI DI LEGGE E RELAZIONI — DOCUMENTI

	USCITE	PREVENTIVO 2005		CONSUNTIVO 2005
		1° nota variazione	aggiornato	
1	SPESE PER PRESTAZIONI ISTITUZIONALI (all. n. 3).....	28.395.382	28.364.879	28.404.331
2	TRASFERIMENTI PASSIVI :	44.053	43.657	7.635
	- Trasf. allo Stato delle somme già destinate al soppresso ONPI, art 1 duodecies, legge n. 641/1978	5.149	4.923	4.342
	- Enti di patronato e assistenza sociale, per contribuzione	3.879	3.709	3.271
	- Istituto italiano di medicina sociale, per contribuzione.....	25	25	22
	- Valori di copertura di periodi assicurativi trasferiti ad altri Enti.....	35.000	35.000	0
3	ONERI FINANZIARI	25.000	25.000	13.488
	- Interessi passivi su prestazioni arretrate.....	25.000	25.000	13.488
4	POSTE CORRETTIVE E COMPENSATIVE DELLE ENTRATE	10.000	10.000	106
	- Rimborso di contributi	10.000	10.000	0
	- Rimborso proventi per divieto di cumulo tra pensioni e redditi lavoro..	0	0	106
5	USCITE NON CLASSIFICABILI IN ALTRE VOCI	872	1.100	2.176
	- Uscite diverse	872	1.100	1.212
	- Rivalutazione monetaria su prestazioni arretrate.....	0	0	964
	COMPONENTI FINANZIARIE DI PARTE CORRENTE.....	28.475.307	28.444.636	28.427.736
6	SPESE DI AMMINISTRAZIONE	518.468	526.962	436.446
7	SPESE DI AMMINISTRAZIONE PER LA GESTIONE DEGLI IMMOBILI CARTOLARIZZATI INPS.....	13	39	24
8	CONTRIBUTO IN CONTO INTERESSI AGLI INQUILINI	63	15	10
9	ONERI TRIBUTARI.....	14.058	11.858	11.853
10	INTERESSI PASSIVI SUL C/C CON L'INPS.....	12.802.912	12.719.314	9.381.761
11	TRASFERIMENTI AD ALTRE GESTIONI DELL'INPS -Trasferimento alla gestione Parasubordinati proventi ex art.44 L.289/02	0	0	1
12	VARIAZIONI PATRIMONIALI STRAORDINARIE.....	0,00	0,00	16.174,00
	-Eliminazione di residui attivi per irrecuperabilità crediti contributivi			13.083
	-Eliminazione di residui attivi per ins.za o irrecuperabilità dei crediti per prestazioni da recuperare.....	0	0	3.091
13	SVALUTAZIONI E DEPREZZAMENTI	5.029	543	0
	- Assegnazione al Fondo svalutazione crediti contributivi	5.029	543	0
14	STORNO RATEI ATTIVI INIZIALI	217.026	225.388	225.388
	- Per contributi (all.n.1)	217.026	225.388	225.388
	- Per quote di partecipazione degli iscritti	2.000	0	0
15	RATEI PASSIVI FINALI DI PRESTAZIONI (all.3)	58.213	85.173	82.044
	COMPONENTI ECONOMICHE	13.615.782	13.569.292	10.153.701
	TOTALE DELLE USCITE	42.091.089	42.013.928	38.581.437

ALLEGATI

Allegato n.1

CONTRIBUTI A CARICO DEI DATORI DI LAVORO E DEGLI ISCRITTI

DESCRIZIONE	PREVENTIVO 2 0 0 5			CONSUNTIVO 2 0 0 5			TOTALE (dato economico) (6=3-4+5)
	1ª nota variazione (dato economico) (1)	aggiornato (dato economico) (2)	accertati (3)	meno: rateo al 31.12.2004 (4)	più: rateo al 31.12.2005 (5)		
contributi.....	1.752.716,00	1.645.509,00	1.452.018,26	225.387,95	227.399,59	1.454.029,90	
TOTALE	1.752.716,00	1.645.509,00	1.452.018,26	225.387,95	227.399,59	1.454.029,90	

Allegato n.2

QUOTE DI PARTECIPAZIONE DEGLI ISCRITTI

DESCRIZIONE	PREVENTIVO 2005		CONSUNTIVO 2005
	1 ^a nota variazione	aggiornato	
Proventi per divieto di cumulo tra pensione e redditi da lavoro.....	800,00	500,00	320,50
Proventi connessi con l'estensione del regime di totale cumulabilità della pens. con redditi da lavoro art.44,c.2,della L.289/2002.....	0,00	0,00	0,00
Proventi a sanatoria di periodi di totale o parziale incumulabilità della pensione con redditi da lavoro art.44,c.3,della L.289/2002.....	0,00	0,00	7,54
TOTALE	800,00	500,00	328,04

APPENDICE
EVOLUZIONE LEGISLATIVA E NORMATIVA

Si citano brevemente i provvedimenti che hanno avuto effetti sulla gestione speciale minatori nell'anno 2005.

In materia di benefici pensionistici per esposizione all'amianto si cita il decreto 27 ottobre 2004, pubblicato sulla Gazzetta Ufficiale n. 295 del 17 dicembre 2004, del Ministro del lavoro e delle politiche sociali, di concerto con il Ministro dell'economia e delle finanze, riguardante "Attuazione dell'articolo 47 del decreto-legge 30 settembre 2003, n.269, convertito, con modificazioni, nella legge 24 novembre 2003, n.326. Benefici previdenziali per i lavoratori esposti all'amianto", come previsto dal comma 6 dello stesso articolo 47.

Il decreto in esame, operando un raccordo tra le disposizioni contenute nell'articolo 47 della legge n.326 e quelle introdotte dall'articolo 3, comma 132, della legge 24 dicembre 2003, n.350, delinea le modalità di riconoscimento dei benefici pensionistici per lavoro svolto con esposizione all'amianto da parte degli Enti previdenziali erogatori delle prestazioni pensionistiche.

Il citato decreto, sulla base del combinato disposto della normativa sopra richiamata, prevede che hanno diritto ai benefici secondo la nuova disciplina, consistente nella moltiplicazione del periodo di esposizione per il coefficiente di 1,25 ai soli fini dell'importo della prestazione pensionistica, i lavoratori che hanno svolto per un periodo non inferiore a dieci anni, alla data del 2 ottobre 2003, attività con esposizione all'amianto per periodi lavorativi non soggetti all'assicurazione obbligatoria contro gli infortuni sul lavoro e le malattie professionali gestita dall'INAIL.

Nel contempo, lo stesso decreto dispone che hanno diritto ai benefici pensionistici secondo le previgenti disposizioni, consistente nella moltiplicazione del periodo di esposizione all'amianto per il coefficiente di 1,5, sia ai fini del conseguimento del diritto a pensione, sia ai fini della determinazione del relativo importo, i lavoratori che, alla medesima data del 2 ottobre 2003, sono stati esposti, per un periodo superiore a dieci anni all'amianto, per periodi lavorativi soggetti all'assicurazione obbligatoria contro gli infortuni sul lavoro e le malattie professionali gestita dall'INAIL.

La legge 23 agosto 2004, n. 243, recante "Norme in materia pensionistica e deleghe al Governo nel settore della previdenza pubblica, per il sostegno alla previdenza complementare e all'occupazione stabile e per il riordino degli enti di previdenza e assistenza obbligatoria", ha introdotto modifiche normative in materia di requisiti per il diritto al pensionamento di anzianità con effetto dal 1° gennaio 2008.

Ai fini dei riflessi finanziari per l'anno 2005 sulla gestione speciale minatori, la stessa legge all'articolo 1, commi da 12 a 17, detta una nuova disciplina volta ad incentivare il posticipo del pensionamento di anzianità dei lavoratori dipendenti del settore privato.

In particolare, il comma 12 stabilisce che i predetti lavoratori, che abbiano maturato i requisiti minimi indicati alle tabelle di cui all'articolo 59, commi 6 e 7, della legge 27 dicembre 1997, n. 449, per l'accesso al pensionamento di anzianità, per il periodo 2004/2007, possono esercitare la facoltà di rinuncia all'accredito contributivo relativo all'assicurazione generale obbligatoria per l'invalidità, la vecchiaia ed i superstiti dei lavoratori dipendenti ed alle forme sostitutive della medesima. A seguito dell'esercizio di tale facoltà viene meno, da parte del datore di lavoro, l'obbligo di versamento contributivo alle forme assicurative, a decorrere dalla prima scadenza utile per il pensionamento prevista dalla normativa previgente alla legge n. 243 del 2004.

L'importo dei contributi non versati deve essere interamente corrisposto al lavoratore entro il mese successivo al periodo di paga cui si riferiscono.

Con decreto 6 ottobre 2004, il Ministro del lavoro e delle politiche sociali, di concerto con il Ministro dell'economia e delle finanze, ha dato attuazione alla normativa sull'incentivo per il posticipo del pensionamento.

Con la legge 3 agosto 2004, n. 206 pubblicata nella Gazzetta Ufficiale n. 187 dell'11 agosto 2004, sono stati introdotti ed ampliati un complesso di benefici economici, previdenziali e fiscali in favore dei cittadini italiani vittime di atti di terrorismo e delle stragi di tali matrice, compiuti sul territorio nazionale o extranazionale, nonché dei loro familiari superstiti.

I benefici previsti dalla citata legge si applicano alle vittime di eventi terroristici verificatisi sul territorio nazionale dal 1° gennaio 1961 e dal 1° gennaio 2003 per eventi accaduti al di fuori del territorio nazionale.

In applicazione all'articolo 1, comma 1 sono destinatari dei benefici pensionistici introdotti dalla legge n. 206 del 2004 la generalità dei lavoratori dipendenti ed autonomi, in possesso della cittadinanza italiana al momento dell'evento, indipendentemente dal regime assicurativo cui sono iscritti e che risultino vittime di eventi terroristici verificatisi sul territorio italiano o all'estero, nei periodi indicati al paragrafo precedente.

Sono altresì destinatari di detta disciplina coloro che risultino già pensionati alla data di entrata in vigore della legge in argomento.

In particolare, i benefici sono riconosciuti a tutti coloro che abbiano subito un'invalidità permanente per effetto dei suddetti eventi terroristici.

Gli stessi benefici sono attribuiti sulle pensioni indirette o di reversibilità liquidate a favore dei superstiti dei soggetti sopra menzionati aventi diritto a tali trattamenti. Per tali soggetti non rileva il possesso della cittadinanza italiana.

L'articolo 2 della legge n. 206 del 2004 stabilisce che coloro che subiscono ovvero hanno subito un'invalidità permanente di qualsiasi entità e grado, in conseguenza di atti di terrorismo o stragi, nonché il coniuge superstite e gli orfani, hanno

diritto all'applicazione, sulle rispettive pensioni dirette, dell'art. 2 della legge 24 maggio 1970, n. 336, e successive modificazioni, al momento della liquidazione della pensione stessa.

Tale beneficio spetta anche a soggetti pensionati prima del 26 agosto 2004 (articolo 2, commi 1 e 2).

Si rammenta che l'articolo 2 della legge n. 336 del 1970 prevede la concessione di aumenti periodici di stipendio ovvero l'attribuzione della qualifica o classe di stipendio, paga o retribuzione superiore a quella posseduta agli ex combattenti o appartenenti a categorie assimilate.

Per l'applicazione della medesima norma per le pensioni gestite dall'Istituto si rende necessario armonizzare la normativa contenuta nel predetto articolo 2 della legge n. 336 del 1970 con le regole di calcolo dell'assicurazione generale obbligatoria.

L'articolo 3, comma 1, della legge in esame riconosce, per coloro che hanno subito un'invalidità permanente della capacità lavorativa inferiore all'80%, causata da atti di terrorismo e dalle stragi di tale matrice, un aumento figurativo di 10 anni di anzianità contributiva utile ai fini del diritto e della misura della pensione.

Il riconoscimento della maggiore anzianità contributiva, che espleta i propri effetti anche sull'anzianità assicurativa, comportando la retrodatazione dell'inizio dell'assicurazione, non configura un accreditamento di contributi, ma ha effetto solo ai fini del riconoscimento e del calcolo della pensione.

L'articolo 4 della legge in argomento fissa i benefici per i soggetti, che, per effetto di eventi terroristici, abbiano riportato un'invalidità permanente pari o superiore all'80 per cento.

Il comma 2 prevede il riconoscimento del diritto immediato alla pensione diretta, calcolata in base all'ultima retribuzione percepita integralmente dall'avente diritto e rideterminata secondo le previsioni di cui all'articolo 2, comma 2, del medesimo provvedimento.

Gli stessi potranno essere collocati in pensione dal mese successivo alla presentazione della domanda di pensione, indipendentemente dall'età anagrafica e dall'anzianità contributiva e assicurativa effettivamente maturate.

La pensione dovrà essere calcolata, secondo le previsioni di cui al precedente articolo 2, comma 2, ma considerando integralmente l'ultima retribuzione percepita dal pensionando, applicata all'anzianità contributiva dallo stesso maturata.

Il successivo comma 3 dello stesso articolo 4 prevede che i criteri previsti dal

comma 2 e sopra illustrati si applichino anchè alle pensioni di reversibilità, ovvero alle pensioni indirette in favore dei superstiti. Pertanto le pensioni di reversibilità o indirette liquidate a favore del familiare superstite della vittima di atto di terrorismo o strage che abbia riportato un'invalidità permanente pari o superiore all'80 per cento dovranno essere calcolate sulla base dell'ultima retribuzione integralmente percepita dall'avente diritto e rideterminata ai sensi dell'articolo 2 della legge n. 336/1970 e sull'intera anzianità contributiva accreditata a favore del *de cuius*.

Ai sensi dell'articolo 14 il riconoscimento dell'infermità, nonché il nesso causale con l'evento terroristico dovranno essere attestati dalla certificazione emessa dalla Prefettura-Ufficio Territoriale del Governo, cui l'interessato deve presentare apposita domanda e rilasciata, ai sensi dell'articolo 19 del D.P.R. 28 luglio 1999, n. 510, dalla quale risulti la data e il luogo dell'atto criminoso e dell'eventuale decesso, e, qualora si tratti di invalidità, la natura delle ferite e delle lesioni che l'hanno determinata, la patologia invalidante, la percentuale dell'invalidità.

Le prestazioni da liquidare a favore di vittime di atti di terrorismo verificatisi sul territorio nazionale con il computo determinante della maggiorazione contributiva prevista dall'articolo 3, non possono avere decorrenza anteriore al 1° settembre 2004 (primo giorno del mese successivo a quello di entrata in vigore del più volte citato provvedimento).

I benefici di cui trattasi sono attribuiti anche ai soggetti già titolari di pensione.

In caso di ricostituzione, la pensione dovrà essere ricalcolata a far tempo dalla decorrenza originaria con attribuzione degli effetti economici a partire dal 1° settembre 2004.

L'articolo 14 della norma in esame stabilisce che "il riconoscimento delle infermità, il ricalcolo dell'avvenuto aggravamento ai sensi dell'articolo 9 e delle pensioni, nonché la liquidazione economica connessa a vittime del terrorismo e delle stragi devono essere conclusi entro il termine di quattro mesi dalla presentazione della domanda dell'avente diritto all'Ufficio territoriale del Governo competente in base alla residenza anagrafica del richiedente".

Si richiama brevemente la legge 23 dicembre 2000, n. 388 (legge finanziaria 2001) che all'articolo 78, comma 23, reca disposizioni riguardanti i lavoratori delle miniere, cave e torbiere.

Il citato comma 23 dispone che per i lavoratori già impegnati in lavori di sottosuolo presso miniere, cave e torbiere, la cui attività è venuta a cessare causa della definitiva chiusura delle stesse, e che non hanno maturato i benefici previsti dall'articolo 18 della legge 30 aprile 1969, n. 153, il numero delle settimane coperto da contribuzione obbligatoria relativa ai periodi di prestazione lavorativa ai fini del conseguimento delle prestazioni pensionistiche è moltiplicato per un coefficiente pari a 1,2 se l'attività si è protratta per meno di cinque anni, a 1,225 se l'attività si è protratta per meno di dieci anni e a

1,25 se superiore a tale limite.

La richiamata disposizione prevede, in presenza di determinate condizioni, un meccanismo di rivalutazione dei periodi di contribuzione obbligatoria, per lavori di sottosuolo presso miniere, cave e torbiere la cui attività è venuta a cessare a causa della definitiva chiusura delle stesse, in favore dei lavoratori che non hanno maturato i benefici previsti dall'articolo 18 della legge 30 aprile 1969, n.153.

La previsione legislativa in parola contempla fattispecie per le quali i lavoratori non raggiungono il requisito per il diritto alla pensione di anzianità a carico della Gestione speciale di previdenza integrativa dell'assicurazione generale obbligatoria per l'invalidità, la vecchiaia ed i superstiti, alla quale sono obbligatoriamente iscritti tutti i dipendenti da imprese esercenti miniere, cave e torbiere con lavorazione ancorchè parziale in sotterraneo.

In sede di applicazione della disposizione in esame, è stato precisato che i coefficienti di maggiorazione sono da considerare utili anche per il raggiungimento del requisito contributivo minimo richiesto per il diritto alle prestazioni pensionistiche di vecchiaia oltre per quelle di anzianità a carico della Gestione speciale minatori.

Ove per effetto della rivalutazione prevista dal citato comma 23 i lavoratori non maturino i requisiti previsti per la liquidazione delle pensioni a carico della Gestione speciale minatori, la rivalutazione è da utilizzare per il raggiungimento del requisito contributivo minimo richiesto per il diritto alle prestazioni pensionistiche a carico dell'assicurazione generale obbligatoria.

I benefici previsti dalla disposizione in esame sono riconosciuti a tutti i lavoratori che hanno svolto lavoro di sottosuolo presso miniere, cave e torbiere contemplate dalla disposizione in parola, indipendentemente dall'attività dagli stessi successivamente svolta, ai fini del raggiungimento dei requisiti contributivi minimi richiesti sia per il diritto alle prestazioni pensionistiche anticipate a carico della Gestione speciale minatori sia per il diritto alle prestazioni pensionistiche a carico dell'assicurazione generale obbligatoria per l'invalidità la vecchiaia ed i superstiti.

In materia di perequazione automatica delle pensioni il decreto 18 novembre 2005, emanato da Ministro dell'Economia e delle finanze di concerto con il Ministro del Lavoro e delle politiche sociali ha determinato nella misura del 2,0 per cento l'aumento di perequazione automatica per l'anno 2005, già fissato nella misura del 1,9 per cento, in via previsionale.

ISTITUTO NAZIONALE DELLA PREVIDENZA SOCIALE
SEDE CENTRALE ROMA

FONDO INTEGRATIVO DELL' ASSICURAZIONE
GENERALE OBBLIGATORIA PER L'INVALIDITA' LA
VECCHIAIA ED I SUPERSTITI A FAVORE DEL PERSONALE
DIPENDENTE DALLE AZIENDE PRIVATE DEL GAS

RENDICONTO DELL'ANNO 2005

RELAZIONE DEL DIRETTORE GENERALE

Il bilancio consuntivo 2005 del Fondo integrativo dell'assicurazione generale obbligatoria per l'invalidità, la vecchiaia ed i superstiti a favore del personale dipendente dalle aziende private del gas si chiude con un risultato di esercizio positivo di 630 mgl.

Considerato l'assegnazione di 181 mgl al fondo di riserva legale previsto dall'art.1 della legge n. 61/1987, l'avanzo economico è pari a 449 mgl.

Per effetto di tale risultato la consistenza patrimoniale netta del Fondo, al 31 dicembre 2005, ammonta a 140,501 mln di cui 7,332 mln relativa al fondo di riserva legale e 133,169 mln relativa all'avanzo patrimoniale.

RISULTATI DI ESERCIZIO E SITUAZIONE PATRIMONIALE

(in migliaia)

ANNI	ENTRATE	USCITE	RISULTATO DI ESERCIZIO	SITUAZIONE PATRIMONIALE NETTA AL 31.12
2001	12.320	11.227	1.093	91.157
2002	56.347	51.741	4.606	95.763
2003	53.713	9.148	44.565	140.328
2004	8.651	9.108	-457	139.871
2005	9.866	9.236	630	140.501

Per favorire il commento delle principali poste di bilancio, nella pagina seguente viene riportato un apposito prospetto nel quale risultano indicati i dati sintetici relativi:

- ai valori "economici" delle entrate e delle uscite accertati per il 2005 raffrontati con i corrispondenti dati ipotizzati per lo stesso anno (previsioni originarie e aggiornate) e con quelli accertati per il 2004;
- alla situazione patrimoniale risultante all'inizio e alla fine degli anni 2004 e 2005.

SINTESI DELLA SITUAZIONE ECONOMICO PATRIMONIALE

(in migliaia)

	CONSUNTIVO 2004	PREVENTIVO 2005		CONSUNTIVO 2005
		1^ NOTA DI VARIAZIONE	AGGIORNATO	
1 PATRIMONIO NETTO ALL' INIZIO DELL'ANNO:				
Riserva legale.....	6.916	7.151	7.151	7.151
Avanzo patrimoniale.....	133.412	132.720	132.720	132.720
TOTALE	140.328	139.871	139.871	139.871
2 ENTRATE:				
Contributi	4.913	4.780	4.282	4.912
Quota di partecipazione degli iscritti.....	0	0	0	20
Redditi e proventi patrimoniali.....	3.530	4.125	4.133	3.408
Poste correttive e compensative di uscite	67	65	66	46
Entrate non classificabili in altre voci	17	7	15	55
Canone d'uso netto degli immobili strumentali adibiti ad uffici.....	4	4	2	2
Variazioni patrimoniali straordinarie.....	0	0	221	1.349
Prelievi da accantonamenti e fondi vari.....	2	0	0	28
Recup. ctr. c\int. su mutui acq. immob. inv. Unitari	0	0	0	(...)
Utile su investimenti patrimoniali di pertinenza del Fondo	86	0	0	0
Trasferimenti da Gias copertura mancato gettito contributivo.....	32	30	32	46
TOTALE DELLE ENTRATE.....	8.651	9.011	8.751	9.866
3 USCITE:				
Spese per prestazioni istituzionali.....	6.898	6.261	6.837	7.142
Trasferimenti passivi	24	25	20	24
Spese di amministrazione	1.699	1.757	1.490	1.509
Oneri finanziari	1	1	1	0
Poste correttive e compensative di entrate.....	39	0	33	0
Variazioni patrimoniali straordinarie.....	2	0	0	28
Uscite non classificabili in altre voci.....	86	123	113	85
Perdita su investimenti patrimoniali di pertinenza del Fondo	0	85	123	47
Oneri tributari.....	292	301	315	312
Trasferimenti ad altre gestioni dell'Inps.....	4	5	6	4
Svalutazione e deprezzamenti.....	63	28	75	85
TOTALE DELLE USCITE.....	9.108	8.586	9.013	9.236
4 RISULTATO DELL' ESERCIZIO:				
Assegnazione alla riserva legale.....	235	0	408	181
Prelievo da riserva legale	0	4	0	0
Avanzo (+) Disavanzo (-) di esercizio	-692	429	-670	449
TOTALE	-457	425	-262	630
5 PATRIMONIO NETTO ALLA FINE DELL'ANNO:				
Riserva legale.....	7.151	7.147	7.559	7.332
Avanzo patrimoniale.....	132.720	133.149	132.050	133.169
TOTALE	139.871	140.296	139.609	140.501

Nel rinviare ad apposita appendice il commento concernente l'evoluzione del quadro normativo che ha caratterizzato il Fondo nell'esercizio 2005 si forniscono, per le poste di entrata e di uscita maggiormente significative, le seguenti delucidazioni.

CONTRIBUTI - Ammontano a 4,912 mln. Il leggero decremento rispetto all'anno 2004 (1 mgl) è dovuto alla diminuzione del monte retributivo e del numero degli iscritti pari a 11.800 unità.

REDDITI E PROVENTI PATRIMONIALI - Ammontano complessivamente a 3,408 mln; sono rappresentati dai redditi maturati sui capitali disponibili del Fondo e da interessi attivi diversi. ~

Il saggio di interesse che le gestioni finanziariamente passive debbono corrispondere a quelle finanziariamente attive è pari al 2,69 per cento, secondo quanto stabilito dalla delibera n. 173 del Consiglio di Amministrazione dell'Istituto in data 07/06/2006.

Nel prospetto che segue vengono riportati i capitali disponibili, suddivisi per tipo d'impiego, nonché i redditi ed i saggi di remunerazione.

Descrizione	Impieghi (Capitale medio)	Redditi	Saggio %
Disponibilità c/c bancari	2.598.048,55	34.461,57	1,33
Anticipazione gestioni deficitarie	81.347.869,00	2.188.257,67	2,69
Altri impieghi	6.326.732,67	154.415,53	2,00
Totale investimenti unitari	90.272.650,22	2.377.134,77	2,63
Disponibilità da imm.cartolarizzati	48.567.691,31	1.014.174,06	2,12
Totale complessivo	138.840.341,53	3.391.308,83	2,38

POSTE CORRETTIVE E COMPENSATIVE DELLE USCITE - Ammontano a complessivi 46 mgl e si riferiscono, essenzialmente, ai riaccrediti da banche e poste di somme anticipate dall'Istituto per il pagamento delle pensioni.

ENTRATE NON CLASSIFICABILI IN ALTRE VOCI - Figurano per 55 mgl, riguardano entrate diverse ed ammende, multe e sanzioni civili.

VARIAZIONI PATRIMONIALI STRAORDINARIE - Pari a 1,349 mln., riguardano principalmente il plusvalore e l'eccedenza del fondo ammortamento immobili derivanti dalla cessione al F.I.P. degli immobili strumentali adibiti ad uffici.

TRASFERIMENTI DALLA GESTIONE DEGLI INTERVENTI ASSISTENZIALI E DI SOSTEGNO ALLE GESTIONI PREVIDENZIALI - Ammontano a 46 mgl e riguardano il reintegro della minore contribuzione versata a seguito di assunzione di personale in trattamento di cassa integrazione straordinaria, mobilità o di disoccupazione.

SPESE PER PRESTAZIONI - Riguardano le rate di pensione a carico del Fondo il cui importo, al netto della parte ritenuta non previdenziale, è pari a 7,142 (6,898 nel 2004) mln.

L'aumento di 244 mgl rispetto al dato del 2004 è da attribuire all'aumento dell'importo medio delle pensioni esistenti a fine anno, che passa da 17.669 euro a 18.238 euro, pur in presenza di una riduzione nel numero delle pensioni che scendono da 5.762 a 5.711, come evince dal prospetto di pagina seguente. La percentuale di variazione per il calcolo della perequazione automatica delle pensioni sulla base dell'adeguamento al costo della vita, è stata fissata nella misura del 2,0 per cento dal 1° gennaio 2005.

Nei prospetti che seguono sono riepilogati per il 2004 per il 2005 i dati inerenti al numero e all'importo delle pensioni liquidate e di quelle in essere alla fine dei due anni considerati.

PENSIONI LIQUIDATE NEGLI ANNI 2004 E 2005

Categoria	Numero	Importo annuo		Importo medio
		A carico del Fondo	nel complesso	
2004 () Vecchiaia	201	279.184	5.121.409	25.480
(Invalidità... ..	6	9.701	137.331	22.889
(Superstiti	111	25.672	1.321.912	11.909
Complesso	318	314.557	6.580.652	20.694
2005 () Vecchiaia	127	308.694	3.626.748	28.557
(Invalidità... ..	7	4.128	157.698	22.528
(Superstiti	107	38.963	1.269.945	11.869
Complesso	241	351.785	5.054.391	20.973

PENSIONI ESISTENTI ALLA FINE DEGLI ANNI 2004 e 2005

Categoria	Numero	Importo annuo		Importo medio
		A carico del Fondo	nel complesso	
2004 () Vecchiaia	3.112	4.981.492	71.303.971	22.913
(Invalidità... ..	201	445.628	3.447.393	17.151
(Superstiti	2.449	1.723.960	27.059.276	11.049
Complesso	5.762	7.151.080	101.810.640	17.669
2005 () Vecchiaia	3.085	5.187.786	73.188.714	23.724
(Invalidità... ..	189	414.669	3.328.177	17.609
(Superstiti	2.437	1.729.564	27.642.193	11.343
Complesso	5.711	7.332.019	104.159.084	18.238

Nella tabella che segue si riportano, con riferimento agli ultimi anni, il numero degli iscritti e delle pensioni esistenti a fine anno, il gettito contributivo e l'onere per prestazioni, nonché i relativi rapporti

ANNO	ISCRITTI	PENSIONI	Contributi	Prestazioni	RAPPORTO Iscritti/ Pensioni	RAPPORTO Contributi/ Prestazioni
			(in migliaia)			
2001	12.300	5.978	4.565	6.307	2,05	0,72
2002	12.000	5.858	4.494	6.600	2,04	0,68
2003	11.900	5.806	4.861	6.402	2,05	0,76
2004	11.900	5.762	4.913	6.898	2,07	0,71
2005	11.800	5.711	4.912	7.142	2,07	0,69

TRASFERIMENTI PASSIVI — Pari a 24 mgl, riguardano, prevalentemente, le somme dovute all'ex ONPI, agli Istituti di Patronato e assistenza sociale e all'Istituto Italiano di medicina sociale.

SPESE DI AMMINISTRAZIONE — Ammontano a 1,509 mln contro i 1,699 mln del precedente esercizio e rappresentano per:

- 1,237 mln la quota parte delle spese dell'Istituto ripartite fra le gestioni amministrate in base ai criteri previsti dal Regolamento di contabilità e per l'esecuzione delle opere, delle forniture e dei servizi dell'Inps;
- 272 mgl i costi netti afferenti la gestione degli immobili cartolarizzati, sostenuti direttamente dall'Istituto o, per suo conto, dalle Società alle quali è stata affidata la gestione tecnico-amministrativa e commerciale degli immobili cartolarizzati. Nella voce in esame sono, altresì, comprese le spese connesse alla vendita dei predetti immobili.

SPESE DI AMMINISTRAZIONE

(in migliaia)

AGGREGATI	ANNO 2004	ANNO 2005
SPESE PER IL PERSONALE (dirette e indirette)	506	486
SPESE PER SERVIZI AFFIDATI AD ALTRI ENTI		
- Amministrazione Postale	20	22
- Banche e Uffici C//c postali	48	46
- Altri Enti	4	3
SPESE POSTALI, TELEGRAFICHE E TELEFONICHE	30	25
ILLUMINAZIONE, FORZA MOTRICE, RISCALDAMENTO, PULIZIA, VIGILANZA MANUTENZIONE E ADATTAMENTO STABILI STRUMENTALI	70	73
SPESE PER ACCERTAMENTI SANITARI (dirette)
SPESE LEGALI	364	394
SPESE PER I SERVIZI INFORMATICI (comprese quote ammortamento)	141	140
ALTRE SPESE (dirette e indirette)	152	169
TOTALE	1.335	1.358
Meno: RECUPERI	72	110
Meno: RESIDUI INSUSSISTENTI PASSIVI	17	11
TOTALE NETTO	1.246	1.237

USCITE NON CLASSIFICABILI IN ALTRE VOCI – L'importo di 85 mgl attiene, quasi interamente, al contributo in conto interessi sui mutui concessi ai conduttori per l'acquisto degli immobili dell'Istituto ai sensi dell'art. 6, comma 9, del D.L.vo n. 104/1996.

PERDITA SU INVESTIMENTI PATRIMONIALI DI PERTINENZA DEL FONDO – La gestione degli investimenti patrimoniali del Fondo si chiude con un perdita di 47 mgl (allegato n. 4).

SVALUTAZIONI E DEPREZZAMENTI - L'importo di 85 mgl riguarda, principalmente, l'assegnazione al fondo svalutazione crediti contributivi, allo scopo di adeguarne la consistenza alle nuove percentuali di svalutazione dei crediti contributivi stabilite con determinazione del Direttore Generale n.17/2006 nelle seguenti misure:

- 58,60% per i crediti contributivi fino al 31/12/2001;
- 29,50% per i crediti degli anni 2002/2003/2004;
- 20,50% per i crediti relativi al 2005.

- **ONERI TRIBUTARI** – Iscritti per 312 mgl si riferiscono alle ritenute erariali relative agli interessi maturati sul conto vincolato in Tesoreria sulle somme derivanti dalla cartolarizzazione degli immobili e iscritti tra le entrate del Fondo e all'imposta regionale sulle attività produttive.

RISULTATO DI ESERCIZIO - Alla fine del corrente esercizio, il Fondo evidenzia un'eccedenza delle entrate sulle uscite di 630 mgl. Considerata l'assegnazione di 181 mgl al Fondo di riserva legale effettuata nell'anno, al fine di adeguarne l'ammontare ad una annualità delle pensioni vigenti alla fine dell'anno considerato secondo quanto disposto dall'art. 1 della legge 3 marzo 1987, n.61, l'esercizio si chiude con un avanzo economico di 449 mgl.

Si riporta di seguito il prospetto illustrativo delle attività, passività e patrimonio netto all'inizio e alla fine dell'anno 2004.

(in migliaia)

	Stato patrimoniale		Variazioni
	al 1° gennaio	al 31 dicembre	
ATTIVITA'			
Credito in c/c con L'INPS.....	85.556	80.638	-4.918
Quota di partecipazione agli investimenti patrimoniali unitari.....	4.924	9.656	4.732
Quota di partecipazione immobili strumentali adibiti ad uffici.....	38	38	0
Investimenti presso la Tesoreria derivanti da cessione immobili alla Scip.....	48.097	48.568	471
Residui attivi.....	1.424	1.856	432
Ratei attivi.....	759	775	16
Investimenti mobiliari.....	2	2	0
Immobili.....	105	105	0
Poste rettificative del passivo.....	370	370	0
TOTALE DELLE ATTIVITA'.....	141.275	142.008	733
PASSIVITA'			
Residui passivi.....	569	613	44
Ratei passivi.....	25	25	0
Debiti bancari e finanziari.....	3	3	0
Fondi di accantonamento vari.....	142	142	0
Poste rettificative dell'attivo.....	665	724	59
TOTALE DELLE PASSIVITA'.....	1.404	1.507	103
PATRIMONIO NETTO ALLA FINE DELL'ANNO			
Fondo di riserva di cui all'art. 1 della legge 3 marzo 1987, n.61.....	7.151	7.332	181
Avanzo patrimoniale	132.720	133.169	449
	139.871	140.501	630

CREDITO IN CONTO CORRENTE CON L'INPS - Ha una consistenza di 80,638 mln e rappresenta le disponibilità finanziarie del Fondo esistenti a fine esercizio nel c/c intrattenuto con l'Istituto.

QUOTA DI PARTECIPAZIONE AGLI INVESTIMENTI PATRIMONIALI UNITARI - Ammonta a 9,656 mln e rappresenta la quota parte di pertinenza del Fondo degli investimenti unitari effettuati dall'Istituto, in base alle disposizioni contenute nel Regolamento di contabilità.

QUOTA DI PARTECIPAZIONE ALL'ACQUISIZIONE DI IMMOBILI STRUMENTALI ADIBITI AD UFFICI - L'importo di 38 mgl rappresenta la quota parte attribuita al Fondo del valore degli immobili strumentali evidenziato nel bilancio dell'Istituto, attribuita al Fondo base ai criteri del vigente Regolamento di contabilità.

INVESTIMENTI PRESSO LA TESORERIA DERIVANTI DA CESSIONE IMMOBILI ALLA SCIP - L'importo di 48,568 mln si riferisce alla quota parte delle somme versate dalla Scip a tutto il 31 dicembre 2005, su un conto corrente vincolato presso la Tesoreria per gli immobili di proprietà cartolarizzati.

RESIDUI ATTIVI - Ammontano a 1,856 mln e risultano così costituiti:

- per 1,747 mln, dai crediti ceduti alla S.C.C.I. S.p.a., compresi quelli per i quali l'Istituto cura la riscossione per conto della società veicolo;
- per 59 mgl dal credito residuo verso la S.C.I.P. a seguito della 1° operazione di cartolarizzazione degli immobili;
- per 50 mgl dai crediti per prestazioni da recuperare.

RATEI ATTIVI - Ammontano a 775 mgl e riguardano per 384 mgl i contributi per periodi fino al 31 dicembre 2005 relativi a denunce da DM pervenute nell'anno successivo e per 391 mgl gli interessi netti maturati nel secondo semestre 2005 sulle disponibilità presso la Tesoreria Centrale relative alla cessione degli immobili, accreditati nel 2006.

RESIDUI PASSIVI - Iscritti per complessivi 613 mgl, attengono per:

- 1 mgl alle somme rimaste da versare allo Stato e ad altri Enti per contribuzioni dovute per legge;
- 10 mgl per debito verso lo Stato;
- 159 mgl a debiti per rate di pensione;
- 370 mgl al debito verso l'ex Fondo sociale;
- 73 mgl al debito per oneri derivanti dalle operazioni di cessione dei crediti alla S.C.C.I. S.p.A..

FONDI DI ACCANTONAMENTO VARI - Iscritti per 142 mgl riguardano per 59 mgl l'accantonamento del presunto plusvalore derivante dalla cessione degli immobili e per 83 mgl il fondo accantonamento eccedenza contributiva con aliquota del 3,90%.

POSTE RETTIFICATIVE DELL' ATTIVO - Figurano per 724 mgl e si riferiscono per:

- 641 mgl al fondo svalutazione crediti contributivi al fine di adeguarne la consistenza alle percentuali di svalutazione sopra citate;
- 76 mgl al fondo ammortamento immobili al quale viene destinata annualmente la quota di ammortamento pari al 2% del valore degli immobili risultanti all'inizio dell'anno;
- 6 mgl al fondo svalutazione crediti per prestazioni da recuperare;
- 1 mgl al fondo oscillazione titoli.


PATRIMONIO NETTO – Il netto patrimoniale al 31 dicembre 2005 risulta di 140,501 mln ed è costituito dalla consistenza del Fondo di riserva legale pari a 7,332 mln e dall'ammontare dell'avanzo patrimoniale di 133,169 mln.

IL DIRETTORE CENTRALE FINANZA,
CONTABILITA' E BILANCIO



04 LUG. 2006

IL DIRETTORE GENERALE



RENDICONTO

**FONDO INTEGRATIVO DELL'ASSICURAZIONE GENERALE OBBLIGATORIA PER L'INVALIDITA', LA VECCHIAIA ED I SUPERSTITI
A FAVORE DEL PERSONALE DIPENDENTE DALLE AZIENDE PRIVATE DEL GAS
STATO PATRIMONIALE AL 31 DICEMBRE 2005**

ATTIVITA'	CONSISTENZA		VARIAZIONI
	1° gennaio 2005	31 dicembre 2005	
1 CREDITO IN CONTO CORRENTE CON L'INPS.....	85.555.525	80.637.522	-4.918.003
2 QUOTA DI PARTECIPAZIONE AGLI INVESTIMENTI PATRIMONIALI UNITARI.....	4.923.822	9.656.125	4.732.303
3 QUOTA DI PARTECIPAZIONE ALL'ACQUISIZIONE DI IMMOBILI STRUMENTALI ADIBITI AD UFFICI.....	38.022	37.715	-307
4 INVESTIMENTI PRESSO LA TESORERIA DERIVANTI DA CESSIONE IMMOBILI ALLA SCIP.....	48.097.448	48.567.691	470.243
5 RESIDUI ATTIVI:	1.423.662	1.855.918	432.256
Crediti in gestione e garanzia presso la S.C.C.I. S.p.a.....	1.319.297	1.746.809	427.512
Credito v/ la SCIP per cessione immobili di pertinenza del Fondo ai sensidell'art.3 del D.L. n.351/2001 e legge n.410/2001.....	59.128	59.128	0
Altri crediti:			
Crediti per prestazioni da recuperare.....	45.237	49.981	4.744
6 RATEI ATTIVI:	758.551	774.516	15.965
Contributi.....	384.016	383.565	-451
Interessi maturati sugli investimenti presso la Tesoreria.....	374.535	390.951	16.416
7 INVESTIMENTI MOBILIARI	2.337	2.337	0
8 IMMOBILI (allegato n. 1).....	105.421	105.421	0
9 POSTE RETTIFICATIVE DEL PASSIVO			
Presunta insussistenza del debito verso ex Fondo sociale art. 5, legge n. 903/1965.....	370.397	370.397	0
TOTALE DELLE ATTIVITA'	141.275.185	142.007.642	732.457

PASSIVITA'	CONSISTENZA		VARIAZIONI
	1° gennaio 2005	31 dicembre 2005	
1 RESIDUI PASSIVI:	569.679,58	612.899,36	43.219,78
Debiti verso lo Stato per somme da trasferire ai sensi dell'art. 1 duodecimo della legge n.641/1978.....	756,87	729,44	-27,43
Debiti verso lo Stato ed altri Enti per contribuzioni.....	10.380,86	10.081,96	-298,90
Debiti per prestazioni.....	115.644,87	159.190,98	43.546,11
Debito per contributo verso ex Fondo sociale - articolo 3 lettera h legge n. 903/1965.....	370.397,17	370.397,17	0,00
Debito per oneri da cessione.....	72.499,81	72.499,81	0,00
2 RATEI PASSIVI:	25.377,00	24.768,00	-609,00
Pensioni.....			
3 DEBITI BANCARI E FINANZIARI:	2.723,07	2.723,07	0,00
Debiti diversi.....			
4 FONDI DI ACCANTONAMENTI VARI	141.809,98	141.809,98	0,00
Fondo accantonamento eccedenza contributiva aliquota 3,90%.....	82.681,56	82.681,56	0,00
Fondo accantonamento presunto plus valore da cessione immobili.....	59.128,42	59.128,42	0,00
5 POSTE RETTIFICATIVE DELL'ATTIVO	665.003,24	724.041,67	59.038,43
Fondo svalutazione crediti per prestazioni da recuperare.....	5.880,87	6.497,47	616,60
Fondo oscillazione titoli.....	467,40	467,40	0,00
Fondo ammortamento immobili.....	73.747,17	75.855,59	2.108,42
Fondo svalutazione crediti contributivi.....	584.907,80	641.221,21	56.313,41
TOTALE DELLE PASSIVITA'.....	1.404.592,87	1.506.242,08	101.649,21
6 FONDO SPECIALE DI RISERVA - ART. 1 LEGGE 3/3/1987. N. 61.....	7.151.079,32	7.332.019,43	180.940,11
7 AVANZO PATRIMONIALE.....	132.719.513,05	133.169.381,13	449.868,08
TOTALE A PAREGGIO.....	141.275.185,24	142.007.642,64	732.457,40

I SINDACI
GIULIANO CAZZOLA
MICHELE PISANELLO - LUDOVICO ANSELMINI
DANIELA CARLA' - CARLO CONTE
GIUSEPPE MICCIO - EMANUELE SFERRA

IL PRESIDENTE
GIAN PAOLO SASSI

**FONDO INTEGRATIVO DELL'ASSICURAZIONE GENERALE OBBLIGATORIA PER L'INVALIDITA', LA VECCHIAIA ED I SUPERSTITI
A FAVORE DEL PERSONALE DIPENDENTE DALLE AZIENDE PRIVATE DEL GAS
ENTRATE E USCITE DELL'ESERCIZIO 2005**

ENTRATE	PREVENTIVO 2005		CONSUNTIVO 2005
	1 ^a Nota di Variazione	Aggiornato	
1 CONTRIBUTI (allegato n. 2).....	4.566.798	4.086.616	4.912.340
2 QUOTE DI PARTECIPAZIONE DEGLI ISCRITTI	0	0	19.704
3 POSTE CORRETTIVE E COMPENSATIVE DELLE USCITE:			
- Recupero di prestazioni.....	65.419	65.842	46.012
4 REDDITI E PROVENTI PATRIMONIALI:	605	640	292
- Interessi attivi diversi	399	530	109
- Interessi sui c/c postali	206	110	183
5 ENTRATE NON CLASSIFICABILI IN ALTRE VOCI:	7.239	14.892	54.864
- Entrate diverse	5.689	8.132	40.516
- Ammende, multe e sanzioni civili.....	1.550	6.765	13.499
- Recupero contributi conto interessi mutui art. 6 c. 9 d.lgs. 104/96	0	0	849
A - COMPONENTI FINANZIARIE DI PARTE CORRENTE	4.640.061	4.167.995	5.033.212
6 REDDITI E PROVENTI PATRIMONIALI :	4.128.795	4.139.840	3.391.309
- Interessi su c/c con l'INPS.....	3.155.932	3.124.192	2.377.135
- Interessi maturati su investimenti presso la Tesoreria derivanti da cessione immobili alla Scip.....	972.863	1.015.648	1.014.174
8 CANONE D'USO NETTO DEGLI IMMOBILI STRUMENTALI ADIBITI AD UFFICI.....	4.215	2.216	2.214
9 VARIAZIONI PATRIMONIALI STRAORDINARIE:	0	220.834	1.348.889
- Plus Valore ed eccedenza F.do amm.to immobili ceduti al FIP.....	0	211.635	1.339.690
- Plus Valore immobili ceduti.....	0	9.199	9.199
10 TRASFERIMENTO DALLA GESTIONE DEGLI INTERVENTI ASSISTENZIALI E DI SOSTEGNO ALLE GESTIONI PREVID.	30.015	32.679	46.268
11 RECUP. CTR. C\INT. SU MUTUI ACQ. IMMOB. INV. UNITARI	0	0	21
12 PRELIEVI DA ACCANTONAMENTI E FONDI VARI:	0	0	27.633
- prelievo dal fondo sval.crediti per prestazioni da recuperare.....	0	0	4.153
- Prelievo dal fondo svalutazione crediti contributivi	0	0	23.480
14 STORNO RATEI PASSIVI INIZIALI:			
- per prestazioni (allegato n.3).....	16.116	25.377	25.377
15 ATTRIBUZIONE RATEI ATTIVI FINALI:	957.242	946.588	774.516
- per contributi (allegato n.2).....	602.230	579.700	383.565
- interessi maturati sugli investimenti presso la Tesoreria.....	355.012	366.888	390.951
16 PRELIEVO DA FONDO DI RISERVA LEGALE DI CUI ALL'ART. 1 DELLA LEGGE N. 61/1987.....	3.904	0	0
B - COMPONENTI ECONOMICHE	5.140.287	5.367.533	5.616.227
TOTALE DELLE ENTRATE (A + B).....	9.780.348	9.535.528	10.649.439
DISAVANZO ECONOMICO DI ESERCIZIO.....	0	669.743	0
TOTALE A PAREGGIO.....	9.780.348	10.205.271	10.649.439

USCITE	PREVENTIVO 2005		CONSUNTIVO 2005
	1° Nota di Variazione	Aggiornato	
1 SPESE PER PRESTAZIONI ISTITUZIONALI (allegato n.3).....	6.267.404	6.838.794	7.142.439
2 TRASFERIMENTI PASSIVI:	24.782	20.064	23.532
- Trasferimenti allo Stato delle somme già destinate al soppresso ONPI art.1 duodecies, legge n.641/1978.....	14.095	11.410	13.383
- Istituti di patronato e assistenza sociale	10.618	8.596	10.082
- Istituto italiano di medicina sociale.....	69	58	67
3 ONERI FINANZIARI:	572	1.000	218
- Interessi passivi su prestazioni arretrate.....	572	1.000	218
- Interessi passivi diversi.....	78	0	0
- Onere derivante dalla cessione di crediti contributivi di cui all'art. 13 della legge 448/1998 e art. 1 DL 308/1999.....	0	0	0
4 POSTE CORRETTIVE E COMPENSATIVE DI ENTRATE:			
- Rimborso di contributi.....	223	32.911	304
5 USCITE NON CLASSIFICABILI IN ALTRE VOCI:	123.116	113.163	84.813
- Uscite diverse	2.513	3.559	3.315
- Contributo in c/ interessi sui mutui concessi agli inquilini.....	120.603	109.604	81.498
A - COMPONENTI FINANZIARIE DI PARTE CORRENTE	6.416.097	7.005.932	7.251.306
6 SPESE DI AMMINISTRAZIONE	1.045.653	1.047.696	1.236.468
7 SPESE DI AMMINISTRAZIONE CONNESSE CON LE OPERA- ZIONI DI CARTOLARIZZAZIONE DEGLI IMMOBILI DA REDDITO	710.854	442.406	272.036
8 PERDITA SU INVESTIMENTI PATRIMONIALI DI PERTINENZA DEL FONDO (allegato n.4).....	85.319	123.197	47.127
9 VARIAZIONI PATRIMONIALI STRAORDINARIE:	0	0	27.633
- Inesigibilità di crediti per prestazioni da recuperare.....	0	0	4.153
- Eliminaz.ne res. att. per irrecup. o insuss. Cred. Contrib. v/aziende	0	0	23.480
10 ONERI TRIBUTARI.....	301.252	315.479	312.363
11 TRASFERIMENTI AD ALTRE GESTIONI DELL'INPS:			
- Contributo in c/ interessi sui mutui concessi agli inquilini.....		5.728	3.814
12 SVALUTAZIONI E DEPREZZAMENTI:	27.879	74.543	79.793
- Assegnazione al Fondo svalutazione crediti contributivi.....	27.879	74.543	79.793
- Assegnazione al Fondo svalutazione crediti per prestazioni da recuperare.....	0	0	4.770
14 STORNO RATEI ATTIVI INIZIALI:	749.124	758.551	758.551
- Per contributi	389.428	384.016	384.016
- Interessi maturati sugli investimenti presso la Tesoreria.....	359.696	374.535	374.535
15 ATTRIBUZIONE RATEI PASSIVI FINALI:			
- Per prestazioni (allegato n.3).....	10.400	23.441	24.768
B - COMPONENTI ECONOMICHE	2.930.481	2.791.041	2.734.920
TOTALE DELLE USCITE (A + B).....	9.346.578	9.796.973	9.986.226
16 ASSEGNAZIONE AL FONDO DI RISERVA LEGALE DI CUI ALL'ART.1 DELLA LEGGE N. 61\1987.....	0	408.298	180.940
17 AVANZO ECONOMICO DELL' ESERCIZIO	428.681	0	449.868
TOTALE A PAREGGIO.....	9.775.259	10.205.271	10.617.034

USCITE	PREVENTIVO 2005		CONSUNTIVO 2005
	1° Nota di Variazione	Aggiornato	
1 SPESE PER PRESTAZIONI ISTITUZIONALI (allegato n.3).....	6.267.404	6.838.794	7.142.439
2 TRASFERIMENTI PASSIVI:	24.782	20.064	23.532
- Trasferimenti allo Stato delle somme già destinate al soppresso ONPI art.1 duodecies, legge n.641/1978.....	14.095	11.410	13.383
- Istituti di patronato e assistenza sociale	10.618	8.596	10.082
- Istituto italiano di medicina sociale.....	69	58	67
3 ONERI FINANZIARI:	572	1.000	218
- Interessi passivi su prestazioni arretrate.....	572	1.000	218
- Interessi passivi diversi.....	78	0	0
- Onere derivante dalla cessione di crediti contributivi di cui all'art. 13 della legge 448/1998 e art. 1 DL 308/1999.....	0	0	0
4 POSTE CORRETTIVE E COMPENSATIVE DI ENTRATE:			
- Rimborso di contributi.....	223	32.911	304
5 USCITE NON CLASSIFICABILI IN ALTRE VOCI:	123.116	113.163	84.813
- Uscite diverse	2.513	3.559	3.315
- Contributo in c/ interessi sui mutui concessi agli inquilini.....	120.603	109.604	81.498
A - COMPONENTI FINANZIARIE DI PARTE CORRENTE	6.416.097	7.005.932	7.251.306
6 SPESE DI AMMINISTRAZIONE	1.045.653	1.047.696	1.236.468
7 SPESE DI AMMINISTRAZIONE CONNESSE CON LE OPERA- ZIONI DI CARTOLARIZZAZIONE DEGLI IMMOBILI DA REDDITO	710.854	442.406	272.036
8 PERDITA SU INVESTIMENTI PATRIMONIALI DI PERTINENZA DEL FONDO (allegato n.4).....	85.319	123.197	47.127
9 VARIAZIONI PATRIMONIALI STRAORDINARIE:	0	0	27.633
- Inesigibilità di crediti per prestazioni da recuperare.....	0	0	4.153
- Eliminaz.ne res. att. per irrecup. o insuss. Cred. Contrib. v/aziende	0	0	23.480
10 ONERI TRIBUTARI.....	301.252	315.479	312.363
11 TRASFERIMENTI AD ALTRE GESTIONI DELL'INPS:			
- Contributo in c/ interessi sui mutui concessi agli inquilini.....		5.728	3.814
12 SVALUTAZIONI E DEPREZZAMENTI:	27.879	74.543	79.793
- Assegnazione al Fondo svalutazione crediti contributivi.....	27.879	74.543	79.793
- Assegnazione al Fondo svalutazione crediti per prestazioni da recuperare.....	0	0	4.770
14 STORNO RATEI ATTIVI INIZIALI:	749.124	758.551	758.551
- Per contributi	389.428	384.016	384.016
- Interessi maturati sugli investimenti presso la Tesoreria.....	359.696	374.535	374.535
15 ATTRIBUZIONE RATEI PASSIVI FINALI:			
- Per prestazioni (allegato n.3).....	10.400	23.441	24.768
B - COMPONENTI ECONOMICHE	2.930.481	2.791.041	2.734.920
TOTALE DELLE USCITE (A + B).....	9.346.578	9.796.973	9.986.226
16 ASSEGNAZIONE AL FONDO DI RISERVA LEGALE DI CUI ALL'ART.1 DELLA LEGGE N. 61\1987.....	0	408.298	180.940
17 AVANZO ECONOMICO DELL' ESERCIZIO	428.681	0	449.868
TOTALE A PAREGGIO.....	9.775.259	10.205.271	10.617.034

Allegato n.1

I M M O B I L I

DESCRIZIONE	CONSISTENZA AL 1°/1/2005	AUMENTI INVIM	DIMINUZIONI	VARIAZIONI DERIVANTI DA CAMBIAMENTI DI DESTINAZIONE	CONSISTENZA AL 31/12/2005	QUOTA AMMORTIZZATA AL 31/12/2005
IMMOBILI DA REDDITO						
Roma - Via Borsi, 11.....	31.004,56	0,00	0,00	0,00	31.004,56	620,09
IMMOBILI STRUMENTALI ADIBITI AD UFFICI						
Roma - Via Borsi, 11.....	74.416,36	0,00	0,00	0,00	74.416,36	1.488,33
TOTALE	105.420,92	0,00	0,00	0,00	105.420,92	2.108,42

Allegato n.2

CONTRIBUTI A CARICO DEI DATORI DI LAVORO

DESCRIZIONE	PREVENTIVO 2005		CONSUNTIVO 2005			
	1ª Nota di Variazione (dato economico) (1)	Aggiornato (dato economico) (2)	Accertati (3)	meno: rateo al 31.12.2004 (4)	più: rateo al 31.12.2005 (5)	Totale (dato economico) (3-4+5)=(6)
Contributi.....	4.779.600,00	4.114.000,00	4.912.339,87	384.016,05	383.565,00	4.911.888,82
TOTALE.....	4.779.600,00	4.114.000,00	4.912.339,87	384.016,05	383.565,00	4.911.888,82

Allegato n.3

SPESE PER PRESTAZIONI ISTITUZIONALI

DESCRIZIONE	PREVENTIVO 2005		CONSUNTIVO 2005			
	1ª Nota di Variazione (dato economico) (1)	Aggiornato (dato economico) (2)	Impegnate (3)	meno: rateo al 31.12.2004 (4)	più: rateo al 31.12.2005 (5)	Totale (dato economico) (3-4+5)=(6)
RATE COMPLESSIVE LORDE DI PENSIONE.....	7.174.188,00	7.749.358,00	8.066.635,81	25.377,00	24.768,00	8.066.026,81
a detrarre:						
- Maggiorazione tratt. Minimi - art.1 legge 140/85 e legge n. 544/88 e art. 69 legge 388/2000.....	3.000,00	0,00	11.696,91	0,00	0,00	11.696,91
- oneri per i miglioramenti di cui all'art. 2 bis, comma 1, della legge n. 59/1991.....	861.100,00	861.100,00	861.100,00	0,00	0,00	861.100,00
- maggiore onere per perequazione rate di pensione dal 1° gennaio 1994 - art.11 - comma 5° - legge n.537/1993.....	13.900,00	13.900,00	13.900,00	-	-	13.900,00
- modifica perequazione automatica art.69, comma 1, legge n.388/2000	37.500,00	37.500,00	37.500,00	0,00	0,00	37.500,00
TOTALE DELLE DETRAZIONI.....	912.500,00	912.500,00	924.196,91	0,00	0,00	924.196,91
RATE DI PENSIONE A CARICO DEL FONDO.....	6.261.688,00	6.836.858,00	7.142.438,90	25.377,00	24.768,00	7.141.829,90

Allegato n.4

ENTRATE E USCITE

RELATIVE ALLA GESTIONE DEGLI IMMOBILI DA REDDITO
DA PARTE DELLA SOCIETA' ICEIFONDO DI PREVIDENZA PERSONALE AZIENDE DEL GAS IPD
Consuntivo 2005

DESCRIZIONE	Consuntivo 2005	DESCRIZIONE	Consuntivo 2005
ENTRATE:		PROVENTI:	
GESTIONE IMMOBILIARE		- Affitti	63.902,58
- Canone figurativo degli immobili destinati ad uffici.	5.209,15	- Recupero spese di custodia	9.621,10
- Utile netto derivante dalla gestione ICEI del patr. imm.re da reddito (all. n. 1/bis)	15.174,55	- Recupero di spese varie	157,65
- Recupero spese varie per la conduzione degli stabili da reddito	1.226,00	- Entrate varie	
- Insussistenza residui passivi	65,63	TOTALE DEI PROVENTI	73.681,33
TOTALE DELLE ENTRATE	21.675,33		
USCITE:		SPESE:	
- Perdita derivante dalla gestione ICEI del patr. Immobiliare da reddito	3.470,94	- Spese di manutenzione	29.202,43
- Spese di conduzione degli immobili da reddito.	1.885,25	- Spese di conduzione.	1.460,26
- Spese di manutenzione degli immobili da reddito	31.555,00	- Imposta comunale sugli immobili.	8.768,75
- Compenso alla società per la gest. del patr. imm.re dell'istituto	2.108,42	- Spese diverse	19.075,34
- Assegnazione al fondo ammortamento immobili	1.044,13		
- Ammortamento manutenzione straordinaria	18.736,74	TOTALE DELLE SPESE	58.506,78
- Assegnazione al fondo imposte	274,52		
- Spese di assicurazione	9.256,00	UTILE NETTO	15.174,55
- Spese di amministrazione	471,27		
- Altri oneri tributari (IRAP)			
TOTALE DELLE USCITE	68.802,27		
RISULTATO GESTIONE IMMOBILIARE	-47.126,94		

A P P E N D I C E

EVOLUZIONE NORMATIVA E LEGISLATIVA

Il Fondo integrativo dell'assicurazione generale obbligatoria per l'invalidità, la vecchiaia ed i superstiti a favore del personale dipendente dalle aziende private del gas, durante l'anno 2005, è stato interessato dalla normativa preesistente e, in particolare, dagli effetti delle leggi di più recente emanazione tra le quali si segnalano le seguenti:

- **Legge 23 dicembre 1998, n. 448**, art.77, secondo cui a decorrere dal 1° gennaio 1999 il cumulo con i redditi da lavoro dipendente ed autonomo delle pensioni dirette liquidate con una anzianità pari o superiore a 40 anni, è disciplinata con gli stessi criteri previsti per le pensioni di vecchiaia.

Ai fini dell'applicazione della nuova disciplina deve essere valutata tutta la contribuzione utile per la misura del trattamento pensionistico. Condizione sufficiente, ai fini dell'applicazione della normativa in parola, è il raggiungimento dei 40 anni di contribuzione, indipendentemente dalla circostanza che tale anzianità risulti conseguita ai soli fini del diritto a pensione e non per la misura della prestazione.

Il Fondo è stato altresì interessato dalla sentenza della Corte Costituzionale n. 180 del 12/20 maggio 1999 che ha dichiarato l'illegittimità costituzionale dell'art. 38 del DPR 808/1957 (norme sul riordinamento delle pensioni dell'assicurazione obbligatoria per l'invalidità, la vecchiaia ed i superstiti), nella parte in cui non include tra i soggetti ivi elencati anche i minori dei quali risulti provata la vivenza a carico degli ascendenti.

- **Legge 23 dicembre 2000, n. 388** che ha previsto, a decorrere dal 1 gennaio 2001, la modifica della rivalutazione automatica delle pensioni

che viene applicata nella misura del 100 per cento per le fasce di importo fino a tre volte il trattamento minimo INPS, del 90 per cento per le fasce d'importo compreso tra tre e cinque volte il minimo, del 75 per cento per le fasce d'importo superiori a cinque volte il minimo.

- **Legge 27 dicembre 2003, n. 289**, art. 38, comma 5, che ha previsto che i lavoratori iscritti al Fondo integrativo dell'AGO per IVS che, per effetto di operazioni di separazione societaria in conseguenza degli obblighi derivanti dal D.Lgs. 23.5.2000, n.164, ovvero per la messa in mobilità a seguito di ristrutturazione aziendale, all'atto della cessazione del rapporto di lavoro con le predette aziende non abbiano maturato il diritto alle prestazioni pensionistiche del fondo stesso hanno facoltà, in presenza di contestuale contribuzione figurativa, volontaria od obbligatoria, nell'AGO di proseguire volontariamente il versamento dei contributi previdenziali nel Fondo, fino al conseguimento dei requisiti per le predette prestazioni. E' stato pubblicato in data 16.6.2003 il decreto del Ministro del lavoro e delle politiche sociali emanato di concerto con il Ministro dell'economia e finanze per la determinazione delle modalità di prosecuzione volontaria del versamento dei contributi previdenziali nel Fondo in questione.

- **Decreto del 13 gennaio 2003 del Ministro del Lavoro e delle politiche sociali** di concerto con il Ministro dell'economia e delle finanze che ha determinato le modalità e i termini per il conseguimento dell'indennità una tantum – di cui all'art. 1, comma 20, della legge 8 agosto 1995, n. 335 – da parte dei superstiti di assicurato il cui trattamento pensionistico sarebbe stato liquidato secondo il sistema contributivo che, alla data del decesso, non abbia maturato il requisito per il trattamento pensionistico diretto.

o

o

o

- **Legge del 23 agosto 2004, n. 243** articolo 1, commi 12 - 17, con la quale viene introdotto e disciplinato il posticipo del pensionamento (c.d. "bonus") anche per i lavoratori iscritti al Fondo gas.

- **Decreto interministeriale del 18 novembre 2005**, emanato dal Ministro dell'economia e delle finanze di concerto con il Ministro del lavoro e delle politiche sociali, ha fissato nella misura definitiva del 2 per cento l'aumento di perequazione automatica da attribuire alle pensioni per l'anno 2005.