

RELAZIONE DELLA CORTE DEI CONTI
AL PARLAMENTO

sulla gestione finanziaria degli Enti sottoposti a controllo
in applicazione della legge 21 marzo 1958, n. 259

ISTITUTO NAZIONALE DELLA PREVIDENZA SOCIALE (INPS)

(Esercizio 2005)

VOLUME III

Comunicata alla Presidenza il 28 dicembre 2006

INDICE**Volume I**

Determinazione della Corte dei conti n. 108/2006 del 19 dicembre 2006	<i>Pag.</i>	5
Relazione sul risultato del controllo eseguito sulla ge- stione finanziaria dell'Istituto Nazionale della Previ- denza Sociale (INPS) per l'esercizio 2005	»	9

DOCUMENTI ALLEGATI*Esercizio 2005:*

Relazione del Presidente	»	195
Relazione del Collegio Sindacale	»	363
Bilancio consuntivo	»	601
Rendiconti dei Fondi e delle Gestioni amministrative	»	741

Volume II

Segue: Rendiconti dei Fondi e delle Gestioni am-
ministrate

Volume III

Segue: Rendiconti dei Fondi e delle Gestioni am-
ministrate

ISTITUTO NAZIONALE DELLA PREVIDENZA SOCIALE
SEDE CENTRALE ROMA

FONDO DI PREVIDENZA PER GLI IMPIEGATI
DIPENDENTI DAI CONCESSIONARI DEL SERVIZIO DI
RISCOSSIONE TRIBUTI E DELLE ALTRE ENTRATE
DELLO STATO E DEGLI ENTI PUBBLICI

RENDICONTO DELL'ANNO 2005

RELAZIONE DEL DIRETTORE GENERALE

Il rendiconto dell'anno 2005 del Fondo di previdenza per gli impiegati dipendenti dai concessionari del servizio di riscossione tributi e delle altre entrate dello Stato e degli Enti pubblici presenta un risultato d'esercizio negativo di 90 mln ed un disavanzo economico di 85 mln per effetto del movimento dei fondi di riserva previsti dagli art.1 e 17 della legge 587/71.

Pertanto, al 31 dicembre 2005 il patrimonio netto è di 1.024 mln di cui 393 mln relativi ai fondi di riserva e 631 mln agli avanzi patrimoniali.

Nella tabella che segue si riportano le risultanze dei rendiconti degli ultimi cinque anni.

RISULTATI DI ESERCIZIO E SITUAZIONE PATRIMONIALE

(in migliaia di euro)

ANNO	ENTRATE	USCITE	RISULTATO DI ESERCIZIO	SITUAZIONE PATRIMONIALE NETTA
2001	91.263	51.056	40.207	1.118.339
2002	90.532	45.997	44.535	1.162.874
2003	89.789	48.865	40.924	1.203.798
2004	69.663	159.190	-89.527	1.114.271
2005	78.588	168.768	-90.180	1.024.091

Per favorire il commento delle principali poste di bilancio nella pagina seguente è riportato un apposito prospetto nel quale risultano indicati i dati sintetici relativi:

- ai valori "economici" delle entrate e delle uscite accertati per il 2005 raffrontati con i corrispondenti dati previsti per lo stesso anno e con quelli accertati per il 2004;

- alla situazione patrimoniale risultante all'inizio e alla fine degli anni 2004 e 2005.

SINTESI DELLA SITUAZIONE ECONOMICO PATRIMONIALE

	CONSUNTIVO 2004	PREVENTIVO 1^ nota di variazione 2005	PREVENTIVO Aggiornato 2005	CONSUNTIVO 2005
1 PATRIMONIO NETTO ALL'INIZIO DELL'ANNO:				
		(in migliaia di euro)		
Riserve legali.....	434.518	398.844	398.844	398.844
Avanzo patrimoniale.....	769.280	715.427	715.427	715.427
	1.203.798	1.114.271	1.114.271	1.114.271
2 ENTRATE:				
Contributi a carico dei datori di lavoro e degli iscritti.....	39.560	44.361	40.363	41.150
Quote di partecipazione degli iscritti.....	1.891	1.262	2.126	2.104
Redditi e proventi patrimoniali.....	27.949	30.456	30.091	25.139
Poste correttive e compensative di uscite	80	500	250	239
Trasferimento dalla GIAS.....	13	12	13	8
Trasferimento da altre gestioni dell'INPS.....	0	998	184	257
Entrate non classificabili in altre voci	27	24	21	75
Canone d'uso netto degli immobili strumentali.....	9	9	4	5
Variazioni patrimoniali straordinarie.....	0	0	1.260	9.484
Prelievi da riserve tecniche.....	7	0	0	0
Prelievi da fondi vari.....	127	0	55	127
Recupero contributo in conto interessi agli inquilini.....	0	0	0	(...)
	69.663	77.622	74.367	78.588
3 USCITE:				
Spese per prestazioni istituzionali.....	57.396	43.108	68.914	66.814
Trasferimenti passivi	210	240	211	219
Spese di amministrazione	2.630	2.697	2.684	2.617
Contributo conto interessi agli inquilini.....	35	42	47	31
Oneri finanziari	120	107	121	110
Poste correttive e compensative di entrate.....	462	130	300	200
Uscite non classificabili in altre voci	58	4	58	45
Variazioni patrimoniali straordinarie.....	2	0	0	66
Assegnazione a fondi	7	33	0	16
Oneri tributari.....	401	828	921	781
Trasferimento al fondo di solidarietà esattoriale.....	97.869	0	97.869	97.869
	159.190	47.189	171.125	168.768
4 RISULTATO DELL'ESERCIZIO:				
Assegnazione alle riserve legali.....	3.311	3.254	2.901	2.637
Prelievo dalle riserve legali.....	38.985	6.534	14.730	8.195
Avanzo(+) / Disavanzo(-)	-53.853	33.713	-84.929	-84.622
	-89.527	30.433	-96.758	-90.180
5 TRASFERIMENTO AL FONDO ESUBERI DELLA CATEGORIA DI QUOTA DELL'AVANZO PATRIMONIALE AL 31/12/98.....	0	97.869	0	0
6 PATRIMONIO NETTO ALLA FINE DELL'ANNO:				
Riserve legali.....	398.844	395.564	387.015	393.286
Avanzo patrimoniale.....	715.427	749.140	630.498	630.805
	1.114.271	1.144.704	1.017.513	1.024.091

Nel rinviare ad apposita appendice il commento concernente l'evoluzione del quadro normativo che ha caratterizzato il Fondo nell'esercizio 2005, si forniscono, per le poste maggiormente significative, le seguenti delucidazioni.

CONTRIBUTI A CARICO DEI DATORI DI LAVORO E DEGLI ISCRITTI – Accertati complessivamente per 41 mln, si riferiscono al gettito derivante dalle aliquote contributive vigenti.

Il predetto importo, analizzato nell'allegato n. 2, riguarda per 19 mln la gestione del trattamento integrativo (18 mln nell'anno 2004) e per 22 mln la gestione delle prestazioni di capitale (come nell'anno 2004).

QUOTE DI PARTECIPAZIONE DEGLI ISCRITTI – Pari a 2 mln riguardano esclusivamente la trattenuta sull'indennità di fine rapporto del contributo aggiuntivo di cui all'art.3 della legge n.297/1982.

REDDITI E PROVENTI PATRIMONIALI – Figurano per complessivi 25 mln; sono rappresentati prevalentemente dagli interessi maturati sulle disponibilità del Fondo utilizzate dall'Istituto.

Al riguardo si fa presente che le disponibilità finanziarie sono state prevalentemente utilizzate dall'Istituto per anticipazioni alle gestioni deficitarie che hanno corrisposto interessi al saggio del 2,69 per cento.

Tale tasso, fissato dal Consiglio d'Amministrazione con deliberazione n°173 del 7 giugno 2006, è stato determinato secondo i criteri previsti dal Regolamento di contabilità e per l'esecuzione delle opere, delle forniture e dei servizi dell'INPS.

Nei prospetti riportati nella pagina seguente vengono indicati i capitali disponibili, suddivisi per tipo d'impiego, i redditi e i saggi di remunerazione per la Gestione per il trattamento integrativo e per la Gestione per le prestazioni di capitale.

GESTIONE PER IL TRATTAMENTO INTEGRATIVO

DESCRIZIONE	IMPIEGHI (capitale medio)	REDDITI	SAGGIO %
Impieghi mobiliari ed immobiliari	187.037	81.243	43,44
Investimenti in Tesoreria	8.779.077	136.939	1,56
Disponibilità utilizzata nei c/c bancari	5.967.827	79.160	1,33
Mutui al personale	4.179.746	102.767	2,46
Disponibilità anticipata alle gestioni deficitarie	224.173.418	6.030.265	2,69
TOTALE.....	243.287.105	6.430.374	2,64

GESTIONE PER LE PRESTAZIONI DI CAPITALE

DESCRIZIONE	IMPIEGHI (capitale medio)	REDDITI	SAGGIO %
Impieghi mobiliari ed immobiliari	5.056.855	2.196.550	43,44
Investimenti in Tesoreria	237.356.417	3.702.365	1,56
Disponibilità utilizzata nei c/c bancari.	88.103.697	1.168.643	1,33
Mutui al personale	61.706.062	1.517.164	2,46
Disponibilità anticipata alle gestioni deficitarie	348.789.720	9.382.443	2,69
TOTALE.....	741.012.752	17.967.165	2,42

ENTRATE NON CLASSIFICABILI IN ALTRE VOCI - Rilevate in complessivi 75 mgl, si suddividono come riportato nell'allegato n. 3.

TRASFERIMENTO DA ALTRE GESTIONI DELL'INPS - Sono stati accertati contributi correlati versati dal Fondo Esuberi della categoria per 257 mgl, al fine di alimentare la posizione assicurativa degli esodati, come stabilito all'articolo 5 let.b) punto 1 del decreto interministeriale del Ministro del lavoro, di concerto col Ministro dell'economia e delle finanze, n.375 del 24/11/2003.

VARIAZIONI PATRIMONIALI STRAORDINARIE - Pari a 9 mln, riguardano principalmente il plusvalore e l'eccedenza del fondo ammortamento immobili derivanti dalla cessione al F.I.P. degli immobili strumentali adibiti a uffici.

PRELIEVI DA FONDI VARI - La voce riguarda il prelievo di 127 mgl effettuato dal fondo svalutazione crediti, per adeguarne la consistenza all'ammontare delle partite creditorie al 31/12/2005.

SPESE PER PRESTAZIONI - Iscritte per 67 mln presentano un incremento di 9,5 mln rispetto al corrispondente dato dell'esercizio 2004, quale risultante di maggiori oneri per prestazioni pensionistiche (+5 mgl), maggiori oneri per prestazioni di capitale (+4 mln) e maggiori indennità una tantum (+5 mln).

Nell'allegato n. 4 viene fornita l'analisi di detti oneri.

Nei prospetti che seguono sono esposti per gli anni 2004 e 2005 i dati relativi al numero e all'importo delle pensioni liquidate e vigenti alla fine di ciascun anno, con l'indicazione dei relativi importi medi.

PENSIONI LIQUIDATE ALLA FINE DEGLI ANNI 2004 E 2005

CATEGORIA	NUMERO	IMPORTO ANNUO		IMPORTO MEDIO
		A carico del FONDO	Nel COMPLESSO	
2004) Vecchiaia	70	16.559	1.818.139	25.973
(Invalidità... ..	8	4.489	182.191	22.774
) Superstiti	158	111.548	2.253.831	14.265
Complesso	236	132.596	4.254.161	18.026
2005) Vecchiaia	71	31.284	1.955.243	27.539
(Invalidità... ..	7	5.923	140.585	20.084
) Superstiti	134	48.325	1.809.943	13.507
Complesso	212	85.532	3.905.771	18.423

PENSIONI LIQUIDATE ALLA FINE DEGLI ANNI 2004 E 2005

CATEGORIA	NUMERO	IMPORTO ANNUO		IMPORTO MEDIO
		A carico del FONDO	Nel COMPLESSO	
2004) Vecchiaia	4.107	6.026.377	108.964.759	26.531
(Invalidità... ..	372	233.038	7.475.876	20.096
) Superstiti	4.088	853.499	52.206.000	12.771
Complesso	8.567	7.112.914	168.646.635	19.686
2005) Vecchiaia	4.066	5.905.056	110.294.630	27.126
(Invalidità... ..	359	234.236	7.313.260	20.371
) Superstiti	4.095	732.462	53.324.728	13.022
Complesso	8.520	6.871.754	170.932.618	20.063

Nella tabella che segue si riportano, con riferimento agli ultimi cinque anni, il numero degli iscritti e delle pensioni, il gettito contributivo e l'onere per prestazioni, nonché i relativi rapporti.

(in milioni)

Anno	Iscritti	Pensioni	Contributi (1)	Prestazioni	Rapporto Iscritti Pensioni	Rapporto Contributi Prestazioni
2001	12.380	9.580	50	46	1,29	1,09
2002	11.340	9.245	48	43	1,23	1,12
2003	11.300	8.919	45	44	1,27	1,02
2004	10.000	8.567	42	58	1,17	0,72
2005	9.600	8.520	43	67	1,13	0,64

(1) Comprendono le quote di partecipazione degli iscritti.

SPESE DI AMMINISTRAZIONE - Ammontano a 2,617 mln e comprendono le spese per la gestione degli immobili cartolarizzati INPS (21 mgl per il trattamento integrativo e 57 mgl per le prestazioni di capitale).

L'importo delle spese ordinarie (2,5 mln) deriva dall'attribuzione al Fondo delle spese di amministrazione complessivamente sostenute dall'Istituto, secondo i criteri previsti dal vigente Regolamento di contabilità e per l'esecuzione delle opere e dei servizi dell'INPS; tale importo viene analizzato in modo disaggregato nei prospetti seguenti.

SPESE DI AMMINISTRAZIONE**TRATTAMENTO INTEGRATIVO**

AGGREGATI	CONSUNTIVO 2004 (in migliaia)	CONSUNTIVO 2005 (in migliaia)
SPESE PER IL PERSONALE: (dirette e indirette)	802	900
SPESE PER SERVIZI AFFIDATI AD ALTRI ENTI:		
- Amministrazione Postale	27	28
- Banche e Uffici c/c postali	73	70
- Altri Enti	32	26
SPESE POSTALI, TELEGRAFICHE E TELEFONICHE:	42	37
ILLUMINAZIONE, FORZA MOTRICE, RISCALDAMENTO PULIZIA, VIGILANZA, MANUTENZIONE E ADATTAMENTO STABILII STRUMENTALI:	97	107
SPESE PER ACCERTAMENTI SANITARI: (dirette)	(...)	(...)
SPESE LEGALI : (dirette)	8	6
SPESE PER I SERVIZI INFORMATICI: (comprese quote ammortamento)	581	596
ALTRE SPESE: (dirette e indirette)	230	232
TOTALE	1.892	2.002
Meno RECUPERI.....	45	115
Meno RESIDUI INSUSSISTENTI PASSIVI.....	14	23
TOTALE NETTO.....	1.833	1.864

SPESE DI AMMINISTRAZIONE**PRESTAZIONI DI CAPITALE**

AGGREGATI	CONSUNTIVO 2003 (in migliaia)	CONSUNTIVO 2004 (in migliaia)
SPESE PER IL PERSONALE: (dirette e indirette)	549	534
SPESE PER SERVIZI AFFIDATI AD ALTRI ENTI:		
- Amministrazione Postale		
- Banche e Uffici c/c postali	(...)	(...)
- Altri Enti		
SPESE POSTALI, TELEGRAFICHE E TELEFONICHE:	14	12
ILLUMINAZIONE, FORZA MOTRICE, RISCALDAMENTO PULIZIA, VIGILANZA, MANUTENZIONE E ADATTAMENTO STABILI STRUMENTALI:	33	36
SPESE LEGALI : (dirette)	8	9
SPESE PER I SERVIZI INFORMATICI: (comprese quote ammortamento)	13	41
ALTRE SPESE: (dirette e indirette)	73	72
TOTALE	690	704
Meno RECUPERI.....	18	25
Meno RESIDUI INSUSSISTENTI PASSIVI.....	5	4
TOTALE NETTO.....	667	675

ONERI TRIBUTARI- Pari a 781 mgl, attengono alla tassazione della rivalutazione del credito per anticipazione di imposta sul TFR, ex art.2 della legge n.140/1997, agli oneri relativi ai prestiti e mutui al personale e all'IRAP.

TRASFERIMENTO AL FONDO DI SOLIDARIETA' ESATTORIALI -

Il decreto interministeriale del 13 novembre 2002 ha previsto un finanziamento, a favore dell'allora non ancora istituito Fondo di solidarietà per il personale addetto al servizio della riscossione dei tributi erariali e degli altri enti pubblici, consistente in un'assegnazione annua da parte dello speciale Fondo di previdenza degli impiegati esattoriali di importo non superiore a 97,869 mln. Più precisamente l'assegnazione al Fondo Esuberi della categoria inserito nel bilancio deriva per 30,183 mln dal Fondo Integrativo e per 67,686 mln dal Fondo per le prestazioni di capitale.

RISULTATO DI ESERCIZIO - Il movimento economico dell'esercizio 2005 evidenzia entrate per 78,588 mln e uscite per 168,768 mln. Tenuto conto del prelievo dal fondo speciale di riserva legale di 482 mgl per il trattamento integrativo e di 7,713 mln per il trattamento di fine rapporto ed inoltre dell'assegnazione di 2,637 mln al fondo per l'assicurazione temporanea di gruppo, ne consegue un disavanzo economico complessivo di 84,622 mln, di cui 23,821 mln relativi al trattamento integrativo e 60,801 mln al trattamento di fine rapporto.

* * *

Nel prospetto che segue viene evidenziata la consistenza degli elementi patrimoniali attivi e passivi all'inizio e alla fine del 2005.

DESCRIZIONE	Situazione patrimoniale		Variazioni
	al 1° gennaio	al 31 dicembre	
ATTIVITA'	(in migliaia)		
Credito in c/c con l'INPS.....	793.786	474.151	-319.635
Quota di partecipazione agli investimenti patrimoniali unitari.....	247.974	476.139	228.165
Quota di partecipazione immobili strumentali adibiti ad uffici.....	77	78	1
Residui attivi.....	2.954	2.784	-170
Ratei attivi.....	5.825	5.621	-204
Crediti bancari e finanziari.....	67.009	68.738	1.729
Totale delle attività.....	1.117.625	1.027.511	-90.114
PASSIVITA'			
Residui passivi.....	689	778	89
Ratei passivi.....	1.237	1.325	88
Rimanenze passive dell'esercizio.....	10	10	0
Poste rettificative dell'attivo.....	1.418	1.307	-111
Totale delle passività.....	3.354	3.420	66
PATRIMONIO NETTO ALLA FINE DELL'ANNO:	1.114.271	1.024.091	-90.180
Fondi di riserva.....	398.844	393.286	-5.558
Avanzo patrimoniale.....	715.427	630.805	-84.622

CREDITO IN C/C CON L'INPS – Si riduce a 474 mln a fronte di 794 mln risultanti alla fine dell'esercizio precedente, principalmente per effetto del trasferimento effettuato a favore del Fondo di solidarietà esattoriali.

QUOTA DI PARTECIPAZIONE AGLI INVESTIMENTI PATRIMONIALI UNITARI - L'importo, pari complessivamente a 476 mln, è stato attribuito per 19 mln alla gestione del trattamento integrativo di pensione e per 457 mln alla gestione delle prestazioni di capitale.

QUOTA DI PARTECIPAZIONE ALL'ACQUISIZIONE DI IMMOBILI STRUMENTALI ADIBITI AD UFFICI - L'importo di 78 mgl rappresenta la quota parte del valore degli immobili strumentali dell'Istituto attribuita al Fondo, ai sensi del già citato Regolamento di contabilità.

RESIDUI ATTIVI – Iscritti nel complesso per 2,784 mln sono costituiti:

- per 2,428 mln dai crediti ceduti alla S.C.C.I. s.p.a;
- per 42 mgl dai crediti verso le aziende esattoriali, relativi ai valori di copertura degli oneri per i benefici previsti dalle leggi n. 336/1970 e n. 824/1971;
- per 314 mgl dai crediti per prestazioni da recuperare.

RATEI ATTIVI - Determinati in 6 mln, attengono ai contributi di pertinenza dell'esercizio dovuti nell'anno successivo.

CREDITI BANCARI E FINANZIARI - Ammontano a 69 mln a fronte di 67 mln risultanti alla fine dell'esercizio precedente; attengono per 34 mln ai crediti per anticipazioni sul trattamento di fine rapporto; per 30 mln al credito verso l'Erario per anticipi d'imposta sul trattamento di fine rapporto ai sensi della Legge n°140/97 e per 5 mln al credito per imposta sostitutiva sulle rivalutazioni del trattamento di fine rapporto (art.11, c.3°, Dl.vo 18/2/2000, n° 47) da recuperare a carico degli iscritti al momento della liquidazione definitiva del TFR.

RESIDUI PASSIVI - Compaiono per 778 mgl e sono costituiti dal debito verso Enti vari per contribuzioni rimaste da pagare (100 mgl), dal debito verso i pensionati (466 mgl) e dal debito per oneri finanziari connessi alla cessione di crediti contributivi (212 mgl).

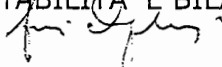
RATEI PASSIVI - Sono stati accertati in 1,325 mln e sono costituiti quasi esclusivamente dalle indennità di fine rapporto di competenza economica dell'esercizio in esame, non ancora liquidate (1,294 mln).

PATRIMONIO NETTO ALLA FINE DELL'ANNO - La consistenza patrimoniale netta del fondo in esame è pari a 1.024 mln, composta come sottoindicato :

per la gestione del trattamento integrativo è di 236 mln pari alla somma del fondo di riserva ex. art.1 L.587/1971 (13 mln) e dell'avanzo patrimoniale (223 mln);


per la gestione delle prestazioni di capitale ammonta al termine dell'esercizio a 788 mln pari alla somma della speciale riserva di cui all'art.17 L.587/1971 per 380 mln, e dall'avanzo patrimoniale per 408 mln.

IL DIRETTORE CENTRALE FINANZA,
CONTABILITA' E BILANCIO



04 LUG. 2003

IL DIRETTORE GENERALE



R E N D I C O N T O

FONDO DI PREVIDENZA PER GLI IMPIEGATI DIPENDENTI DAI CONCESSIONARI DEL SERVIZIO DI RISCOSSIONE DEI TRIBUTI E DELLE ALTRE ENTRATE DELLO STATO E DEGLI ALTRI ENTI PUBBLICI
STATO PATRIMONIALE AL 31 DICEMBRE 2005

ATTIVITA'	CONSISTENZA AL 1° GENNAIO			CONSISTENZA AL 31 DICEMBRE			VARIAZIONI sul totale
	TRATTAMENTO INTEGRATIVO	PRESTAZIONI CAPITALE	TOTALE	TRATTAMENTO INTEGRATIVO	PRESTAZIONI CAPITALE	TOTALE	
1 CREDITO IN CONTO CORRENTE CON L'INPS.....	247.131.261	546.655.223	793.786.484	214.331.585	259.819.389	474.150.974	-319.635.510
2 QUOTE DI PARTECIPAZIONE INVESTIMENTI PATRIMONIALI UNITARI.....	10.414.608	237.559.723	247.974.331	19.113.574	457.025.798	476.139.372	228.165.041
3 QUOTE DI PARTECIPAZIONE ALL'ACQUISIZIONE IMMOBILI ADIBITI AD UFFICI.....	55.924	20.365	76.289	56.859	20.584	77.443	1.154
4 RESIDUI ATTIVI	1.287.054	1.666.750	2.953.804	1.152.664	1.631.083	2.783.747	-170.057
Crediti ceduti alla S.C.C.I. s.p.a.....	1.210.637	1.558.708	2.769.345	1.062.020	1.365.926	2.427.946	-341.399
Altri crediti:							
- verso le aziende per copertura oneri derivanti L. 336/70 e 824/191.....	20.056	29.595	49.651	15.210	26.248	41.458	-8.193
- verso le aziende, per contributi.....	56.361	78.447	134.808	75.434	238.909	314.343	179.535
- per prestazioni da recuperare.....							
5 RATEI ATTIVI.....	2.619.838	3.205.127	5.824.965	2.546.476	3.074.787	5.621.263	-203.702
6 CREDITI BANCARI E FINANZIARI							
per anticipazioni di fine rapporto, art. 1 L. 297/82.....	-	67.008.526	67.008.526	-	68.738.483	68.738.483	1.729.657
per anticipazione d'imposta su tfr, art. 2 L. 140/97.....	-	31.978.972	31.978.972	-	33.568.010	33.568.010	1.589.038
per imposta sostitutiva sulla rivalutazione su tfr.....	-	30.631.670	30.631.670	-	30.456.824	30.456.824	-174.846
	-	4.397.884	4.397.884	-	4.713.349	4.713.349	315.465
TOTALE ATTIVITA'.....	261.508.685	856.115.714	1.117.624.399	237.201.158	790.309.824	1.027.510.982	-90.113.417

	CONSISTENZA AL 1° GENNAIO			CONSISTENZA AL 31 DICEMBRE			VARIAZIONI sul totale
	TRATTAMENTO INTEGRATIVO	PRESTAZIONI CAPITALE	TOTALE	TRATTAMENTO INTEGRATIVO	PRESTAZIONI CAPITALE	TOTALE	
P A S S I V I T A'							
1 RESIDUI PASSIVI (all. n. 1).....	217.262	471.646	688.908	257.844	520.440	778.284	89.376
2 RATEI PASSIVI.....	21.700	1.214.920	1.236.620	30.193	1.294.445	1.324.638	88.018
3 DEBITI BANCARI E FINANZIARI Somme trattate ai sensi L. 797/76.....	-	147	147	-	147	147	0
4 RIMANENZE PASSIVE DELL'ESERCIZIO Somme accantonate per copertura oneri L. 336/70 e 824/71....	9.980	-	9.980	9.980	-	9.980	0
5 POSTE RETTIFICATIVE DELL'ATTIVO Fondo svalutazione crediti contributivi..... Fondo svalutazione crediti per prestazioni da recuperare.....	618.921 614.412 4.509	799.267 792.991 6.276	1.418.188 1.407.403 10.785	565.801 559.766 6.035	741.564 722.451 19.113	1.307.365 1.282.217 25.148	-110.823 -125.186 14.363
TOTALE PASSIVITA'.....	867.863	2.485.980	3.353.843	863.818	2.556.596	3.420.414	66.571
6 FONDI SPECIALI DI RISERVA art. 1 della legge 587/1971.....	14.225.828 14.225.828	384.618.050 -	398.843.878 14.225.828	13.743.508 13.743.508	379.542.691 -	393.286.199 13.743.508	-5.557.679 -482.320
art. 17 della legge 587/1971: - TFR D.P.C.M. 19.2.96..... - Avanzo assicurazione temporanea di gruppo.....	- - -	384.618.050 319.012.157 65.605.893	384.618.050 319.012.157 65.605.893	- - -	379.542.691 311.299.342 68.243.349	379.542.691 311.299.342 68.243.349	-5.075.359 -7.712.815 2.637.456
7 AVANZO PATRIMONIALE.....	246.414.994	469.011.684	715.426.678	222.593.832	408.210.537	630.804.369	-84.622.309
TOTALE A PAREGGIO.....	261.508.685	856.115.714	1.117.624.399	237.201.158	790.309.824	1.027.510.982	-90.113.417

IL PRESIDENTE
GIAN PAOLO SASSI

I SINDACI
GIULIANO CAZZOLA
LUDOVICO ANSELMI - DANIELA CARLA'
CARLO CONTE - GIUSEPPE MICCIO
MICHELE PISANELLO - EMANUELE SFERRA

**FONDO DI PREVIDENZA PER GLI IMPIEGATI DIPENDENTI DAI CONCESSIONARI DEL SERVIZIO DI RISCOSSIONE DEI TRIBUTI E DELLE ALTRE ENTRATE
DELLO STATO E DEGLI ALTRI ENTI PUBBLICI**

ENTRATE E USCITE DELL'ESERCIZIO 2005

ENTRATE	PREVENTIVO 2005		CONSUNTIVO 2005		
	1^ nota di var.ne	aggiornato	Trattamento Integrativo	Prestazioni di capitale	TOTALE
	1 CONTRIBUTI A CARICO DEI DATORI DI LAVORO E DEGLI ISCRITTI:				
Contributi (allegato n.2).....	44.345.592	40.261.924	18.690.551	22.663.462	41.354.013
2 QUOTE DI PARTECIPAZIONE DEGLI ISCRITTI:	1.262.430	2.126.400	0	2.103.623	2.103.623
-Trattenute sul trattamento di fine rapporto di lavoro ai sensi del 15^ comma dell'art.3 della legge n.297/1982	1.262.430	2.126.400	0	2.103.623	2.103.623
3 POSTE CORRETTIVE E COMPENSATIVE DI USCITE:					
Recupero di prestazioni	500.000	250.000	55.923	182.910	238.833
4 REDDITI E PROVENTI PATRIMONIALI:	765.709	718.512	244	741.980	742.224
Interessi attivi diversi e rivalutazione crediti d'imposta.....	765.460	718.512	244	741.980	742.224
Interessi postali.....	249	0	0	0	0
5 ENTRATE NON CLASSIFICABILI IN ALTRE VOCI (allegato n. 3).....	23.586	21.250	52.049	23.049	75.098
COMPONENTI FINANZIARIE DI PARTE CORRENTE.....	46.897.317	43.378.086	18.798.767	25.715.024	44.513.791
6 TRASFERIMENTO DALLA GESTIONE DEGLI INTERVENTI ASSISTENZIALI DI SOSTEGNO ALLE GESTIONI ASSISTENZIALI.....	12.138	13.420	8.052	0	8.052
7 REDDITI E PROVENTI PATRIMONIALI.....	29.690.201	29.372.054	6.430.374	17.967.165	24.397.539
8 RECUPERO CONTRIBUTO IN CONTO INTERESSI AGLI INQUILINI	0	0	72	198	270
9 CANONE D'USO NETTO DEGLI IMMOBILI STRUMENTALI ADIBITI AD UFFICI.....	9.164	3.991	3.338	1.208	4.546
10 TRASFERIMENTO DA ALTRE GESTIONI DELL'INPS:					
Contribuzione correlata versata dal Fondo Esuberi.....	998.487	183.569	256.718	0	256.718
11 VARIAZIONI PATRIMONIALI STRAORDINARIE:	0	1.260.333	2.792.384	6.691.297	9.483.681
Plusvalore immobili alienati.....	0	110.462	21.978	88.484	110.462
Plusvalore ed eccedenza fondo ammortamento Immobili ceduti al F.I.P.....	0	1.149.871	2.770.406	6.602.813	9.373.219
12 PRELIEVI DA FONDI:	0	54.809	56.107	70.540	126.647
Prelievo dal fondo svalutazione crediti contributivi.....	0	54.809	54.647	70.540	125.187
-Prelievo dal fondo svalutazione per prestazioni da recuperare.....	0	0	1.460	0	1.460
a riportare.....	30.709.990	30.888.176	9.547.045	24.730.408	34.277.453

segue:

ENTRATE	PREVENTIVO 2005		CONSUNTIVO 2005		
	1^ nota di var.ne	aggiornato	Trattamento	Prestazioni	TOTALE
			Integrativo	di capitale	
riporto.....	30.709.990	30.888.176	9.547.045	24.730.408	34.277.453
13 PRELIEVI DA RISERVE TECNICHE: Prelievo dal fondo di copertura degli oneri di cui alla legge n. 336/1970.....	0	0	0	0	0
14 STORNO RATEI PASSIVI INIZIALI: Per prestazioni (allegato n.4).....	1.470.464	1.236.620	21.700	1.214.920	1.236.620
15 ATTRIBUZIONE RATEI ATTIVI FINALI: Per contributi a carico dei datori di lavoro e degli iscritti (allegato n.2).....	6.629.410	5.926.037	2.546.476	3.074.787	5.621.263
COMPONENTI ECONOMICHE.....	38.809.864	38.050.833	12.115.221	29.020.115	41.135.336
TOTALE DELLE ENTRATE.....	85.707.181	81.428.919	30.913.988	54.735.139	85.649.127
16 PRELIEVO DAL FONDO SPECIALE DI RISERVA DI CUI ALLA L.587/71, ART.1	227.204	0	482.320	0	482.320
17 PRELIEVO DAL FONDO SPECIALE DI RISERVA DI CUI ALLA L.587/71, ART.17 Prelievo di cui al D.P.C.M. del 19/2/1996.....	6.306.534 6.306.534	14.729.738 14.729.738	0 0	7.712.815 7.712.815	7.712.815 7.712.815
18 DISAVANZO ECONOMICO.....	0	84.928.652	23.821.162	60.801.147	84.622.309
TOTALE A PAREGGIO.....	92.240.919	181.087.309	55.217.470	123.249.101	178.466.571

U S C I T E	PREVENTIVO 2005		CONSUNTIVO 2005		
	1^ nota di var.ne	aggiornato	Trattamento integrativo	Prestazioni di capitale	TOTALE
1 SPESE PER PRESTAZIONI ISTITUZIONALI:					
Prestazioni (allegato n. 4).....	43.068.741	68.633.045	20.064.163	46.661.521	66.725.684
2 TRASFERIMENTI PASSIVI:					
(allegato n. 5).....	240.069	211.342	98.174	120.377	218.551
3 ONERI FINANZIARI:	107.029	120.527	2.131	108.093	110.224
Interessi passivi su prestazioni arretrate.....	100.000	120.000	2.131	107.050	109.181
Interessi passivi diversi.....	7.029	527	0	1.043	1.043
4 POSTE CORRETTIVE E COMPENSATIVE DI ENTRATE:					
Rimborso di contributi.....	130.000	300.000	200.320	20	200.340
5 USCITE NON CLASSIFICABILI IN ALTRE VOCI:	4.398	57.819	16.800	28.250	45.050
Uscite varie.....	4.398	5.742	4.233	1.738	5.971
Rivalutazione monetaria di prestazioni arretrate.....	0	52.077	12.567	26.512	39.079
COMPONENTI FINANZIARIE DI PARTE CORRENTE...	43.550.237	69.322.733	20.381.588	46.918.261	67.299.849
6 SPESE DI AMMINISTRAZIONE PER LA GESTIONE DEGLI IMMOBILI CARTOLARIZZATI INPS.....	203.066	126.379	21.102	56.609	77.711
7 SPESE DI AMMINISTRAZIONE.....	2.494.168	2.557.553	1.864.099	674.827	2.538.926
8 CONTRIBUTO IN CONTO INTERESSI AGLI INQUILINI.....	41.716	46.951	8.490	22.776	31.266
9 ONERI TRIBUTARI.....	827.773	921.430	76.930	704.490	781.420
10 TRASFERIMENTO AL FONDO DI SOLIDARIETA' ESATTORIALI	0	97.868.582	30.182.671	67.685.912	97.868.583
11 ACCANTONAMENTI A FONDI:					
Assegnazione al fondo svalutazione crediti contributivi.....	33.499	0	0	0	0
a riportare.....	3.600.222	101.520.895	32.153.292	69.144.614	101.297.906

segue:

USCITE		PREVENTIVO 2005		CONSUNTIVO 2005		
		1^ nota di var.ne	aggiornato	Trattamento Integrativo	Prestazioni di capitale	TOTALE
	riporto.....	3.600.222	101.520.895	32.153.292	69.144.614	101.297.906
12	ASSEGNAZIONI A FONDI DI RISERVA					
	Assegnazione al fondo svalutazione crediti per prestazioni da recuperare	0	0	2.985	12.837	15.822
13	VARIAZIONI PATRIMONIALI STRAORDINARIE.....	0	0	29.574	36.361	65.935
	-Eliminazione di residui attivi per ins.za o Irrecup. di crediti contributivi	0	0	28.114	36.361	64.475
	-Eliminazione di residui attivi per ins.za o Irrecup. crediti per prestazioni da recup.	0	0	1.460	0	1.460
14	STORNO RATEI ATTIVI INIZIALI:					
	Per contribuiti a carico dei datori di lavoro e degli iscritti.....	6.614.371	5.824.964	2.619.838	3.205.127	5.824.965
15	ATTRIBUZIONE RATEI PASSIVI FINALI:					
	Per prestazioni (allegato n.4).....	1.509.468	1.517.762	30.193	1.294.445	1.324.638
	COMPONENTI ECONOMICHE.....	11.724.061	108.863.621	34.835.882	73.693.384	108.529.266
	TOTALE DELLE USCITE.....	55.274.298	178.186.354	55.217.470	120.611.645	175.829.115
16	ASSEGNAZIONE AL FONDO SPECIALE DI RISERVA DI CUI ALL' ART.1 DELLA LEGGE N.587/1971.....	0	643.666	0	0	0
17	ASSEGNAZIONE AL FONDO SPECIALE DI RISERVA DI CUI ALL'ART.17 DELLA LEGGE N.587\1971.....	3.253.669	2.257.289	0	2.637.456	2.637.456
	Assegnazione di cui al D.P.C.M. Del 19/2/1996.....	0	0	0	0	0
	Avanzo assicurazione temporanea di gruppo.....	3.253.669	2.257.289	0	2.637.456	2.637.456
18	AVANZO ECONOMICO.....	33.712.952	0	0	0	0
	TOTALE A PAREGGIO.....	92.240.919	181.087.309	55.217.470	123.249.101	178.466.571

ALLEGATI

ALLEGATO N. 1

RESIDUI PASSIVI

	Consistenza al 1° gennaio			Consistenza al 31 dicembre			Variazioni sui totali
	Trattamento integrativo	Prestazioni di capitale	Totale	Trattamento integrativo	Prestazioni di capitale	Totale	
Debito verso lo Stato per somme da trasferire ai sensi dell'art. 1 duodecies della legge n. 641/78.....	2.927,51	3.645,87	6.573,38	3.043,09	3.731,34	6.774,43	201,05
Debito verso Istituti di patronato e assistenza sociale.....	40.152,05	50.004,75	90.156,80	42.060,26	51.572,89	93.633,15	3.476,35
Debito verso i beneficiari per prestazioni.....	81.473,84	298.552,62	380.026,46	120.031,75	345.692,95	465.724,70	85.698,24
Debito per oneri finanziari derivanti dalla cessione di crediti contributivi art. 13 L. 448/98 e successive modificazioni.....	92.708,40	119.442,76	212.151,16	92.708,40	119.442,76	212.151,16	0,00
TOTALE.....	217.261,80	471.646,00	688.907,80	257.843,50	520.439,94	778.283,44	89.375,64

ALLEGATO N. 2

CONTRIBUTI A CARICO DEI DATORI DI LAVORO E DEGLI ISCRITTI

	PREVENTIVO 2005		CONSUNTIVO 2005				Totale (dato economico)
	1^ nota di var.ne (dato economico)	Aggiornato (dato economico)	Accertati nel 2005	meno: rateo al 31.12.2004	più: rateo al 31.12.2005		
TRATTAMENTO INTEGRATIVO DI PENSIONE.....	20.654.886,00	18.248.362,00	18.690.551,31	2.619.837,80	2.546.475,76	18.617.189,27	
PRESTAZIONI DI CAPITALE:	23.705.745,00	22.114.635,00	22.663.462,34	3.205.126,54	3.074.787,17	22.533.122,97	
-Gestione dell'indennità di anzianità'.....	20.188.548,00	18.857.346,00	19.337.165,11	2.737.237,93	2.623.762,17	19.223.689,35	
-Assicurazione temporanea di gruppo.....	3.517.197,00	3.257.289,00	3.326.297,23	467.888,61	451.025,00	3.309.433,62	
TOTALE.....	44.360.631,00	40.362.997,00	41.354.013,65	5.824.964,34	5.621.262,93	41.150.312,24	

ALLEGATO N. 3

ENTRATE NON CLASSIFICABILI IN ALTRE VOCI

	PREVENTIVO 2005		CONSUNTIVO 2005		
	1^ nota di var.ne	aggiornato	Trattamento integrativo	Prestazioni di capitale	Totale
Ammende, multe e sanzioni civili.....	13.626,00	8.129,00	204,96	255,40	460,36
Interessi sul versamento dilazionato degli oneri della legge n. 336/1970.....	0,00	0,00	113,19	1.547,85	1.661,04
Entrate diverse.....	9.960,00	13.121,00	51.731,00	21.246,00	72.977,00
TOTALE.....	23.586,00	21.250,00	52.049,15	23.049,25	75.098,40

SPESE PER PRESTAZIONI ISTITUZIONALI

ALLEGATO N. 4

	PREVENTIVO 2005		CONSUNTIVO 2005			
	1^ nota di variazione (dato economico)	Aggiornato (dato economico)	Impegnati nel 2005	meno: rateo al 31.12.2004	più: rateo al 31.12.2005	Totale (dato economico)
(a) TRATTAMENTO INTEGRATIVO DI PENSIONE:						
Rate complessive lorde di pensione.....	8.512.433,00	7.501.208,00	8.408.773,55	21.700,00	30.193,00	8.417.266,55
a detrarre:						
- oneri per miglioramenti art.2 bis, legge n.59/1991.....	2.085.547,00	2.087.593,00	2.087.593,00	0,00	0,00	2.087.593,00
- maggiore onere per perequazione rate di pensione dal 1° gennaio 1994.....	18.365,00	18.383,00	18.383,00	0,00	0,00	18.383,00
- somma aggiuntiva ai trattamenti minimi - art. 70, comma 7 L.388/2000.....	12.151,00	11.045,00	9.978,00	0,00	0,00	9.978,00
- Maggiorazione trattamenti minimi-art.1.L.140/85 e art.69,L.388/2000.....	0,00	0,00	0,00	0,00	0,00	0,00
- Incremento maggiorazioni sociali - art.38 L.488/2001.....	0,00	0,00	0,00	0,00	0,00	0,00
Rate di pensione a carico del Fondo.....	6.396.370,00	5.384.187,00	6.292.819,55	21.700,00	30.193,00	6.301.312,55
Indennità una tantum a favore di ex iscritti art.32 L. n.377/1958.....	7.901.791,00	14.000.000,00	13.320.149,94	0,00	0,00	13.320.149,94
Capitalizzazione finanziaria a iscritti dopo il 50° anno di età.....	400.000,00	500.000,00	451.193,77	0,00	0,00	451.193,77
Indennità una tantum di cui all'art.12 L.n. 587/1971.....	89.056,00	20.000,00	0,00	0,00	0,00	0,00
Totale (a).....	14.787.217,00	19.904.187,00	20.064.163,26	21.700,00	30.193,00	20.072.656,26
(b) PRESTAZIONI DI CAPITALE:						
Indennità di fine rapporto.....	28.026.000,00	48.000.000,00	45.983.994,16	1.164.020,00	1.242.811,00	46.062.785,16
Indennità integrativa dell'assicurazione temporanea di gruppo.....	263.528,00	1.000.000,00	671.243,73	50.900,00	51.634,00	671.977,73
Indennità di anzianità liquidate ai sensi della L. n. 336/1970.....	31.000,00	10.000,00	6.282,97	0,00	0,00	6.282,97
Totale (b).....	28.320.528,00	49.010.000,00	46.661.520,86	1.214.920,00	1.294.445,00	46.741.045,86
TOTALE (a+b).....	43.107.745,00	68.914.187,00	66.725.684,12	1.236.620,00	1.324.638,00	66.813.702,12

ALLEGATO N. 5

TRASFERIMENTI PASSIVI

	PREVENTIVO 2005		CONSUNTIVO 2005			Totale
	1^ nota di var.ne	aggiornato	Trattamento integrativo	Prestazioni di capitale		
Trasferimento allo Stato delle somme già destinate al soppresso ONPI - art. duodecies della legge n. 641/1978.....	136.539,00	120.189,00	55.832,21	68.459,59		124.291,80
Contribuzione a favore degli Istituti di patronato e di assistenza sociale.....	102.859,00	90.542,00	42.060,26	51.572,89		93.633,15
Contribuzione a favore dell'Istituto italiano di medicina sociale.....	671,00	611,00	281,23	344,84		626,07
TOTALE.....	240.069,00	211.342,00	98.173,70	120.377,32		218.551,02

APPENDICE

EVOLUZIONE NORMATIVA E LEGISLATIVA

Nel corso del 2005 il Fondo di previdenza per gli impiegati dipendenti dai concessionari del servizio di riscossione tributi e delle altre entrate dello Stato e degli Enti pubblici non è stato influenzato da innovazioni legislative in campo contributivo.

La gestione, per quanto riguarda gli aspetti pensionistici, è stata interessata dalla legge 3 agosto 2004, n. 206 recante "Nuove norme in favore delle vittime del terrorismo e delle stragi di tale matrice".

L'articolo 1, comma 1, stabilisce che "le disposizioni della presente legge si applicano a tutte le vittime degli atti di terrorismo e delle stragi di tale matrice, compiuti sul territorio nazionale o extranazionale, se coinvolgenti cittadini italiani nonché ai loro familiari superstiti".

L'articolo 2, comma 1, dispone che "ai fini della liquidazione della pensione e dell'indennità di fine rapporto o altro trattamento equipollente a chiunque subisca o abbia subito un'invalidità permanente di qualsiasi entità e grado in conseguenza di atti di terrorismo e delle stragi di tale matrice, nonché alle vedove e agli orfani, si applica l'articolo 2 della legge 24 maggio 1970, n. 336, e successive modificazioni".

Si rammenta che la legge 24 maggio 1970, n. 336 reca "Norme a favore dei dipendenti civili dello Stato ed Enti pubblici ex combattenti ed assimilati".

Il successivo comma 2, stabilisce che "è riconosciuto il diritto ad una maggiorazione della misura della pensione e ai relativi benefici sulla base dei criteri indicati dalla presente legge per coloro che sono stati collocati a riposo alla data di entrata in vigore della presente legge".

Il comma 3, dispone che "sono fatti salvi i trattamenti pensionistici di maggior favore derivanti da iscrizioni assicurative obbligatorie di lavoratori dipendenti, autonomi o liberi professionisti".

L'articolo 3, comma 1, dispone che "a tutti coloro che hanno subito un'invalidità permanente inferiore all'80 per cento della capacità lavorativa, causata da atti di terrorismo e dalle stragi di tale matrice, e' riconosciuto un aumento figurativo di dieci anni di versamenti contributivi utili ad aumentare, per una pari durata, l'anzianità pensionistica maturata, la misura della pensione, nonché il trattamento di fine rapporto o altro trattamento equipollente".

L'articolo 4, comma 1, stabilisce che "coloro che hanno subito un'invalità permanente pari o superiore all'80 per cento della capacità lavorativa, causata da atti di terrorismo e dalle stragi di tale matrice, sono equiparati, ad ogni effetto di legge, ai grandi invalidi di guerra di cui all'articolo 14 del testo unico di cui al decreto del Presidente della Repubblica 23 dicembre 1978, n. 915.

Il comma 2 prevede che in favore di tali soggetti "è riconosciuto il diritto immediato alla pensione diretta, calcolata in base all'ultima retribuzione percepita integralmente dall'avente diritto e rideterminata secondo le previsioni di cui all'articolo 2, comma 2. I criteri di cui al comma 2 si applicano per la determinazione della misura della pensione di reversibilità o indiretta in favore dei superstiti in caso di morte della vittima di atti di terrorismo e delle stragi di tale matrice; tali pensioni non sono decurtabili ad ogni effetto di legge".

L'articolo 7, comma 1, stabilisce che "ai pensionati vittime di atti di terrorismo e delle stragi di tale matrice e ai loro superstiti è assicurato l'adeguamento costante della misura delle relative pensioni al trattamento in godimento dei lavoratori in attività nelle corrispondenti posizioni economiche e con pari anzianità".

L'articolo 15, comma 1, dispone che "i benefici di cui alla presente legge si applicano agli eventi verificatisi sul territorio nazionale a decorrere dal 1° gennaio 1961", e al comma 2 che "per gli eventi coinvolgenti cittadini italiani verificatisi all'estero, i benefici di cui alla presente legge si applicano a decorrere dal 1° gennaio 2003".

L'art. 16 pone a carico dello Stato l'onere derivante dall'attuazione della legge stessa.

In materia di perequazione automatica delle pensioni si fa presente che il decreto del 18 novembre 2005, emanato dal Ministro dell'Economia e delle finanze di concerto con il Ministro del Lavoro e delle politiche sociali, ha fissato nella misura del 2 per cento l'aumento di perequazione automatica per l'anno 2005 mentre in via previsionale era stato applicato nella misura dell'1,9 per cento.

ISTITUTO NAZIONALE DELLA PREVIDENZA SOCIALE
SEDE CENTRALE ROMA

TRATTAMENTI PENSIONISTICI
A CARICO DELLA SOPPRESSA GESTIONE SPECIALE
EX ART.75 DEL D.P.R.761/79

RENDICONTO DELL'ANNO 2005

RELAZIONE DEL DIRETTORE GENERALE

Il consuntivo 2005 della Gestione trattamenti pensionistici già a carico della soppressa gestione speciale ex art. 75 del D.P.R. 761/79 per il personale degli Enti disciolti, iscritto ai Fondi integrativi presenta entrate per 16,910 mln e uscite per 199,467 mln.

Al fine di assicurare l'equilibrio della Gestione il differenziale tra le predette entrate e uscite, pari a 182,557 mln, viene iscritto tra le entrate come "Trasferimento da parte di altri Enti", in attuazione dell'art.75 del D.P.R. n. 761/1979.

Nella tabella che segue si riportano i risultati dei rendiconti degli ultimi cinque anni.

RISULTATI DI ESERCIZIO

ANNO	ENTRATE			USCITE
	AL NETTO DEI TRASFERIMENTI	TRASFERIMENTI DA ALTRI ENTI	TOTALE	
	<i>(in migliaia)</i>			
2001	22.510	185.762	208.272	208.272
2002	30.137	191.859	221.996	221.996
2003	18.944	180.684	199.628	199.628
2004	17.078	180.774	197.852	197.852
2005	16.910	182.557	199.467	199.467

Per favorire il commento delle principali poste di bilancio, nella pagina seguente viene riportato un prospetto nel quale risultano indicati i dati sintetici relativi ai valori "economici" delle entrate e delle uscite accertati per il 2005, raffrontati con i corrispondenti dati previsti per lo stesso anno e con quelli accertati per il 2004.

SINTESI DELLA SITUAZIONE ECONOMICO PATRIMONIALE

DESCRIZIONE	CONSUNTIVO	PREVENTIVO	PREVENTIVO	CONSUNTIVO
	2004	1° nota di variazione 2005	aggiornato 2005	2005
		in migliaia di euro		
ENTRATE:				
Contributi a carico dei datori di lavoro e degli iscritti.....	31	0	0	35
Quote di partecipazione degli iscritti.....	1.582	1.541	1.650	1.642
Trasferimento da parte di altri Enti.....	180.774	211.111	205.381	182.557
Poste correttive e compensative di uscite	1.405	3.500	1.500	1.039
Entrate non classificabili in altre voci	7	3	7	38
Canone d'uso netto degli immobili strumentali	3	5	2	2
Variazioni Patrimoniali Straordinarie.....	0	0	120	101
Utile Gestione Immobiliare.....	157	107	178	146
Entrate per oneri sospesi per prestazioni in attesa di definizione dei valori di copertura.....	13.893	16.639	14.762	13.907
TOTALE DELLE ENTRATE.....	197.852	232.906	223.600	199.467
USCITE:				
Spese per prestazioni istituzionali.....	132.953	142.033	133.753	133.196
Trasferimenti passivi	(...)	0	(...)	(...)
Uscite non classificabili in altre voci	15	1	3	5
Spese di amministrazione	971	1.365	1.400	966
Oneri tributari.....	33	60	33	33
Oneri finanziari.....	63.718	89.340	88.233	65.100
Assegnazione al fondo copertura oneri personale ex scau.....	157	107	178	146
Variazioni patrimoniali straordinarie.....	5	0	0	21
TOTALE DELLE USCITE.....	197.852	232.906	223.600	199.467

Nell'anno 2005 non ci sono state variazioni nel campo normativo per la Gestione in esame, ad eccezione della quota di perequazione automatica delle pensioni, ex art.69, L.388/2000, che è stata fissata con decreto del 18 novembre 2005 del Ministro dell'economia e finanze di concerto con il Ministro del lavoro e delle politiche sociali nella misura del 2,00 per cento.

Si forniscono, per le poste di entrata e uscita maggiormente significative, le seguenti delucidazioni.

CONTRIBUTI A CARICO DEI DATORI DI LAVORO E DEGLI ISCRITTI - Ammontano a 35 mgl e riguardano i contributi accertati nell'anno 2005, ma attinenti esclusivamente ad anni precedenti.

QUOTE DI PARTECIPAZIONE DEGLI ISCRITTI IN ATTIVITA' DI SERVIZIO E PENSIONATI - La voce in esame attiene al contributo di solidarietà del 2 per cento sulle pensioni integrative erogate o maturate alla data del 1° ottobre 1999; ammonta a 1,642 mln, di cui 165 mgl a carico degli assicurati e 1,477 mln a carico dei pensionati.

TRASFERIMENTI DA PARTE DI ALTRI ENTI - L'importo di 182,557 mln rappresenta l'apporto necessario per assicurare l'equilibrio tra le uscite e le entrate della Gestione alla fine dell'esercizio.

POSTE CORRETTIVE E COMPENSATIVE DI USCITE - Iscritte per 1,039 mln si riferiscono al recupero di prestazioni in occasione della ricostituzione delle pensioni ed al riaccredito di rate di pensione da parte di uffici postali e banche.

UTILE GESTIONE IMMOBILIARE - La gestione degli immobili da reddito già del Fondo di previdenza SCAU, confluiti nel bilancio della Gestione in occasione del consuntivo 2003, ha prodotto nell'anno 2005 un utile netto di 146 mgl, che è stato assegnato ad incremento del fondo per la copertura degli oneri del personale a rapporto d'impiego ex Scau (allegato n.4).

ENTRATE RELATIVE AD ONERI SOSPESI PER PRESTAZIONI ISTITUZIONALI IN ATTESA DELLA DEFINIZIONE DEI CORRISPETTIVI VALORI DI COPERTURA - Si riferiscono ad entrate per oneri di pertinenza dell'anno 2005 concernenti le rate di

pensione relative al personale del soppresso SCAU, cessato dal servizio entro il 30/09/1995, ed ammontano a 14 mln.

Al riguardo si precisa che la legge 608/96, nel disciplinare gli effetti derivanti dalla soppressione del suddetto Ente, disposta dall'art. 19 della legge 724/1994, con decorrenza 1° luglio 1995, stabilisce che i trattamenti integrativi, comprensivi dell'indennità integrativa speciale erogati dal Fondo integrativo SCAU, relativi al personale cessato dal servizio entro la data sopra indicata, sono posti a carico della Gestione ad esaurimento presso l'INPS di cui all'art. 75 del D.P.R. n.761/1979, alla quale vengono trasferiti i corrispettivi valori di copertura, costituiti dalle riserve matematiche relative alle posizioni dei singoli pensionati.

In caso di insufficienza degli accantonamenti costituiti a fronte delle prestazioni del Fondo integrativo di previdenza dello SCAU, i maggiori oneri occorrenti per i capitali di copertura faranno carico al bilancio dell'INPS e dell'INAIL, in proporzione ai contingenti di personale trasferiti ai due Istituti.

Considerato che devono ancora essere definiti i valori di copertura delle prestazioni, sono stati inseriti nel bilancio della Gestione speciale fra le entrate l'ammontare complessivo risultante alla fine del 2005 (153,459 mln) e fra le uscite lo storno dell'onere relativo a tutto l'anno 2004 (139,552 mln).

SPESE PER PRESTAZIONI – L'onere è risultato pari a 133 mln e si riferisce complessivamente alle rendite integrative corrisposte ai pensionati degli Enti disciolti.

Le pensioni a carico della Gestione con decorrenza anteriore al 1995, per le quali resta confermata la disciplina dell'indennità integrativa speciale vigente anteriormente all'entrata in vigore delle n. 724/1994, risultano aumentate del 2,0 per cento, limitatamente all'importo dell'indennità stessa, per effetto della perequazione automatica delle pensioni.

Nel prospetto che segue, articolato per Enti di provenienza, si evidenziano il numero e l'importo annuo delle pensioni in essere alla fine del 2004 e del 2005 con l'indicazione dei relativi valori medi, nonché l'importo delle rate maturate nell'anno posto a carico della Gestione.

NUMERO E IMPORTO DELLE PENSIONI ALLA FINE DEGLI ANNI 2004 E 2005

ANNO	ENTE	NUMERO	IMPORTO ANNUO DELLE PENSIONI ESISTENTI ALLA FINE DELL'ANNO	IMPORTO MEDIO	IMPORTO DELLE RATE DI PENSIONE MATURATE NELL'ANNO
2004	I.N.A.M.....	8.648	76.033.960	8.792	80.804.487
	FEDERMUTUE COLTIVATORI DIRETTI	947	8.735.762	9.225	9.254.085
	FEDERMUTUE COMMERCianti.....	262	3.054.382	11.658	3.214.103
	FEDERMUTUE ARTIGIANI.....	210	2.091.156	9.958	2.203.574
	CASSA MUTUA DI TRENTO-BOLZANO	128	939.304	7.338	1.057.849
	O.N.P.I.....	102	1.172.086	11.491	1.242.427
	E.N.A.O.L.I.....	133	1.559.206	11.723	1.712.361
	I.N.A.I.L.....	6	38.431	6.405	38.857
	E.N.P.A.S.....	14	126.044	9.003	128.467
	E.N.P.D.E.P.....	17	366.075	21.534	373.404
	A.N.C.C.....	562	5.778.662	10.282	6.054.687
	E.N.P.A.L.S.....	2	41.205	20.603	42.046
	E.N.P.I.....	1.301	12.142.190	9.333	13.016.356
	S.C.A.U.....	1.711	13.893.163	8.120	14.603.765
	C.N.P.I.A.....	11	102.071	9.279	102.071
	COMPLESSO.....	14.054	126.073.697	8.971	133.848.538
2005	I.N.A.M.....	8.663	75.525.470	8.718	80.319.962
	FEDERMUTUE COLTIVATORI DIRETTI	954	8.753.319	9.175	9.081.047
	FEDERMUTUE COMMERCianti.....	272	3.146.032	11.566	3.335.654
	FEDERMUTUE ARTIGIANI.....	218	2.090.468	9.589	2.281.907
	CASSA MUTUA DI TRENTO-BOLZANO	132	936.848	7.097	977.253
	O.N.P.I.....	106	1.153.058	10.878	1.204.181
	E.N.A.O.L.I.....	136	1.523.894	11.205	1.640.744
	I.N.A.I.L.....	6	53.659	8.943	43.335
	E.N.P.A.S.....	14	128.239	9.160	130.706
	E.N.P.D.E.P.....	17	371.931	21.878	379.380
	A.N.C.C.....	598	6.173.194	10.323	6.455.710
	E.N.P.A.L.S.....	2	41.865	20.933	42.720
	E.N.P.I.....	1.324	12.250.255	9.252	13.005.206
	S.C.A.U.....	1.717	13.906.925	8.100	14.868.437
	C.N.P.I.A.....	21	204.868	9.756	204.868
	COMPLESSO.....	14.180	126.260.025	8.904	133.971.112

Nella tabella che segue si riportano, con riferimento agli ultimi cinque anni, il numero degli iscritti e delle pensioni, il gettito contributivo e l'onere per prestazioni, nonché i relativi rapporti.

(in milioni)

Anno	Iscritti	Pensioni	Contributi	Prestazioni	Rapporto iscritti/ pensioni	Rapporto contributi/ prestazioni
2001	950	15.268	2,8	133,9	0,062	0,021
2002	850	14.902	2,9	148,9	0,057	0,019
2003	725	14.850	1,5	138,3	0,049	0,011
2004	550	14.054	1,6	132,9	0,039	0,012
2005	430	14.180	1,6	133,2	0,030	0,012

SPESE DI AMMINISTRAZIONE – Iscritte per 966 mgl, a fronte di 971 mgl dell'esercizio precedente, rappresentano la quota delle spese complessive sostenute dall'Istituto attribuite alla Gestione in applicazione dei criteri previsti dal vigente Regolamento di Contabilità dell'INPS.

Nel prospetto seguente viene analizzata la loro suddivisione per grandi aggregati negli anni 2004 e 2005.

SPESE DI AMMINISTRAZIONE

(in migliaia)

AGGREGATI	CONSUNTIVO 2004	CONSUNTIVO 2005
SPESE PER IL PERSONALE (dirette e indirette)	649	670
SPESE PER SERVIZI AFFIDATI AD ALTRI ENTI: - Amministrazione Postale - Banche	167	166
SPESE POSTALI,TELEGRAFICHE E TELEFONICHE	21	17
ILLUMINAZIONE, FORZA MOTRICE, RISCALDAMENTO PULIZIA, VIGILANZA MANUTENZ.NE E ADATTAMENTO STABILI STRUMENTALI	49	50
SPESE PER ACCERTAMENTI SANITARI (dirette)		...
SPESE LEGALI		...
SPESE PER I SERVIZI INFORMATICI (comprese quote ammortamento)	15	11
ALTRE SPESE (dirette e indirette)	109	101
TOTALE	1.010	1.015
Meno : recuperi	32	45
Meno : residui insussistenti passivi.....	7	4
TOTALE NETTO.....	971	966

ONERI FINANZIARI - Ammontano a 65,100 mln e riguardano quasi interamente gli interessi passivi maturati sul c/c intrattenuto con l'INPS.

Il saggio d'interesse applicato sulle anticipazioni ricevute è stato del 2,69 per cento, fissato dalla deliberazione del C.d.A. dell'Istituto n°173 del 07 giugno 2006, secondo i criteri previsti dal già citato Regolamento di contabilità.

* * *

Al fine di esaminare le principali componenti dello Stato patrimoniale si riportano nel prospetto che segue gli elementi attivi e passivi risultanti all'inizio e alla fine dell'anno 2005.

DESCRIZIONE	Situazione patrimoniale		Variazioni
	al 1° gennaio	al 31 dicembre	
	(in migliaia)		
ATTIVITA'			
Quota di partecip. immobili strum. adibiti ad uffici.....	30	29	-1
Quota di partecip. investim. patr. Fondo prev. Scau	0	0	0
Residui attivi.....	2.221.894	2.404.497	182.603
Crediti bancari e finanziari.....	165	132	-33
Immobili ex fondo di previdenza Scau.....	810	810	0
Ratei attivi.....	9	13	4
Rimanenze attive di esercizio.....	139.552	153.459	13.907
Totale delle attività.....	2.362.460	2.558.940	196.480
PASSIVITA'			
Debito in c/c verso l'Inps.....	2.354.353	2.549.936	195.583
Residui passivi.....	2.258	2.993	735
Rimanenze passive dell'esercizio.....	1.370	1.370	0
Fondi di accantonamenti vari del Fondo Prev. Scau	4.345	4.491	146
Poste rettificative dell'attivo del Fondo Prev. Scau	134	150	16
Totale delle passività.....	2.362.460	2.558.940	196.480

Tra le principali voci dello Stato patrimoniale si evidenziano le seguenti.

QUOTA DI PARTECIPAZIONE ALL'ACQUISIZIONE DI IMMOBILI STRUMENTALI ADIBITI AD UFFICI - L'importo di 29 mgl rappresenta la quota parte del valore degli immobili strumentali dell'Istituto attribuita alla Gestione, in base alle disposizioni contenute nel Regolamento di contabilità dell'INPS.

RESIDUI ATTIVI - Ammontano a complessivi 2.404 mln sono costituiti principalmente:

- dal credito in conto valori capitali, pari a 2.403 mln che la Gestione vanta nei confronti degli Enti per la copertura degli oneri derivanti dall'attuazione dell'art.75 del D.P.R. n. 761/1979;
- dai crediti contributivi (310 mgl) ceduti alla S.C.C.I. s.p.a.;
- dai crediti per rate di pensione ed altre prestazioni da recuperare (553 mgl);
- dai crediti diversi relativi al Fondo di Previdenza SCAU (32 mgl).

CREDITI BANCARI E FINANZIARI - L'importo di 132 mgl si riferisce ai prestiti al personale già concessi dal Fondo di previdenza del soppresso SCAU.

IMMOBILI EX FONDO DI PREVIDENZA SCAU - La voce, relativa ai beni immobili già del Fondo di previdenza SCAU, pari complessivamente a 810 mgl e descritta analiticamente nell'allegato n.3, può essere così disaggregata:

156 mgl: stabili da reddito;

654 mgl: immobili strumentali adibiti ad uffici.

RIMANENZE ATTIVE DI ESERCIZIO - Figurano per 153,459 mln con un incremento, rispetto all'esercizio precedente, di 13,907 mln e attengono a partite creditorie relative a oneri sospesi sostenuti per l'erogazione di prestazioni istituzionali a beneficio di pensionati ex dipendenti del soppresso SCAU.

DEBITO IN C/C VERSO L'INPS - Il debito in c/c con l'INPS risulta di 2.549 mln, con un peggioramento di 196 mln rispetto all'anno precedente, da attribuire al negativo andamento finanziario della Gestione che risente della mancata definizione dei capitali di copertura delle prestazioni erogate.

RESIDUI PASSIVI - Ammontano a 2,993 mln con un incremento, rispetto all'esercizio precedente, di 735 mgl ed attengono quasi esclusivamente al debito per rate di pensioni.

FONDI DI ACCANTONAMENTO VARI DEL FONDO DI PREVIDENZA SCAU - L'importo di 4,491 mln si riferisce per 477 mgl al fondo di garanzia cessione stipendi e per 4,014 mln al fondo per la copertura degli oneri pensionistici derivanti dai trattamenti integrativi già a carico del fondo di previdenza del soppresso SCAU per il personale cessato dal servizio fino al 30 settembre 1995.

POSTE RETTIFICATIVE DELL'ATTIVO DEL FONDO DI PREVIDENZA SCAU - La somma di 150 mgl riguarda il fondo ammortamento relativo agli immobili già del fondo di previdenza del soppresso SCAU, che si incrementa di 16 mgl per effetto dell'imputazione della quota di ammortamento dell'anno.

IL DIRETTORE CENTRALE FINANZA
CONTABILITA' E BILANCIO

04 LUG. 2006

IL DIRETTORE GENERALE

RENDICONTO

TRATTAMENTI PENSIONISTICI GIA' A CARICO DELLA SOPPRESSA

GESTIONE SPECIALE EX ART.75 DEL DPR 761/1979

STATO PATRIMONIALE AL 31 DICEMBRE 2005

ATTIVITA'	CONSISTENZA		VARIAZIONI
	1° gennaio	31 dicembre	
1 QUOTA DI PARTECIPAZIONE ALL'ACQUISIZIONE DI IMMOBILI STRUMENTALI ADIBITI AD UFFICI.....	29.647	29.462	-185
3 RESIDUI ATTIVI:	2.221.893.825	2.404.496.316	182.602.491
Crediti ceduti alla S.C.C.I S.p.a.....	351.690	309.607	-42.083
Altri crediti:			
Crediti verso altri Enti:			
In conto dei capitali di copertura degli oneri derivanti dall'attuazione dell'art. n. 75 del D.P.R. n.761/1979.....	2.221.044.508	2.403.601.130	182.556.622
Crediti per rate di pensione ed altre prestazioni da recuperare.....	465.121	553.288	88.167
Crediti per interessi di mora, sanzioni civili e amministrative.....	283	68	-215
Crediti diversi relativi al Fondo di Previdenza SCAU.....	32.223	32.223	0
4 CREDITI BANCARI E FINANZIARI			
Prestiti al personale del Fondo di previdenza SCAU.....	164.877	131.721	-33.156
5 IMMOBILI EX FONDO DI PREVIDENZA SCAU	809.754	809.754	0
Da Reddito (all.3).....	156.296	156.296	0
Strumentali adibiti ad uffici (all.3).....	653.458	653.458	0
6 RATEI ATTIVI:			
Per quote di partecipazione degli iscritti in attività di esercizio.....	9.104	12.933	3.829
7 RIMANENZE ATTIVE DI ESERCIZIO:			
Oneri sospesi per prestazioni istituzionali in attesa della definizione dei corrispettivi valori di copertura.....	139.552.395	153.459.320	13.906.925
TOTALE DELLE ATTIVITA'.....	2.362.459.602	2.558.939.506	196.479.904

PASSIVITA'	CONSISTENZA		VARIAZIONI
	1° gennaio	31 dicembre	
1 DEBITO IN C/C VERSO L'INPS.....	2.354.353.338	2.549.936.467	195.583.129
2 RESIDUI PASSIVI	2.257.824	2.992.628	734.804
Debito verso Istituti di patronato e assistenza sociale.....	148	173	25
Debito per rate di pensione.....	2.230.031	2.964.810	734.779
Debito per oneri finanziari derivanti dalla cessione di crediti contributivi art.13 L.448/98 e successive modificazioni.....	27.645	27.645	0
3 RIMANENZE PASSIVE D'ESERCIZIO			
Fondo per la copertura degli oneri derivanti dalla attuazione dell'art. 75 del D.P.R. n.761\1979.....	1.369.574	1.369.574	0
FONDO DI PREVIDENZA SCAU	4.344.809	4.490.585	145.776
Fondo garanzia prestiti.....	476.479	476.479	0
Fondo copertura oneri personale a rapporto d'impiego.....	3.868.330	4.014.106	145.776
5 POSTE RETTIFICATIVE DELL'ATTIVO DEL FONDO DI PREVIDENZA SCAU			
Fondo ammortamento immobili.....	134.057	150.252	16.195
TOTALE DELLE PASSIVITA'.....	2.362.459.602	2.558.939.506	196.479.904

I SINDACI

LUDOVICO ANSELMI

DANIELA CARLA' - GIULIANO CAZZOLA

CARLO CONTE - GIUSEPPE MICCIO

MICHELE PISANELLO - EMANUELE SFERRA

IL PRESIDENTE

GIAN PAOLO SASSI

TRATTAMENTI PENSIONISTICI GIÀ A CARICO DELLA SOPPRESSA

GESTIONE SPECIALE EX ART.75 DEL DPOR 761/1979

ENTRATE E USCITE DELL'ANNO 2005

ENTRATE		PREVENTIVO 1° nota di variazione 2005	PREVENTIVO agglomerato 2005	CONSUNTIVO 2005
1	CONTRIBUTI A CARICO DEI DATORI DI LAVORO E DEGLI ISCRITTI.....	0	0	34.684
2	QUOTE DI PARTECIPAZIONE DEGLI ISCRITTI IN ATTIVITA' DI SERVIZIO E PENSIONATI (all.n.1)	1.543.559	1.641.889	1.637.971
3	TRASFERIMENTI DA PARTE DI ALTRI ENTI: - Valori capitali per la copertura degli oneri derivanti dalla attuazione dell'art.75 del D.P.R. n. 761/1979.....	211.110.637	205.380.947	182.556.622
5	POSTE CORRETTIVE E COMPENSATIVE DI USCITE: - Recupero di prestazioni	3.500.000	1.500.000	1.039.372
6	ENTRATE NON CLASSIFICABILI IN ALTRE VOCI: - Varie.....	3.263	6.622	38.051
	COMPONENTI FINANZIARIE DI PARTE CORRENTE	216.157.459	208.529.458	185.306.700
7	CANONE D'USO NETTO DEGLI IMMOBILI STRUMENTALI ADIBITI AD UFFICI.....	4.875	2.081	1.729
7	VARIAZIONI PATRIMONIALI STRAORDINARIE: - Plus valore ad eccedenza Fondo Ammortamento Immobili ceduti al FIP	0	120.545	101.410
8	UTILE GESTIONE IMMOBILIARE.....	106.830	177.808	145.776
9	ATTRIBUZIONE RATEI ATTIVI FINALI: Per quote di partecipazione degli iscritti in attività di esercizio (all.n.1).....	12.698	17.274	12.933
10	ONERI SOSPESI PER PRESTAZIONI ISTITUZIONALI EX SCAU IN ATTESA DEFINIZIONE DEI CORRISPETTIVI VALORI DI COPERTURA.....	158.654.722	154.314.636	153.459.320
	COMPONENTI ECONOMICHE.....	158.779.125	154.632.344	153.721.168
	TOTALE DELLE ENTRATE	374.936.584	363.161.802	339.027.868

U S C I T E		PREVENTIVO 1° nota di variazione 2005	PREVENTIVO aggiornato 2005	CONSUNTIVO 2005
1	SPESE PER PRESTAZIONI:	142.033.663	133.753.399	133.196.351
	- Rate di pensione (all.n.2).....	141.963.663	133.753.399	133.196.351
	- Indennità una tantum.....	70.000	0	0
2	TRASFERIMENTI PASSIVI:	0	34	175
	Contribuzioni a favore di Enti vari:			
	Enti di patronato e assistenza sociale.....	0	34	174
	Istituto italiano di medicina sociale.....	0	0	1
3	ONERI FINANZIARI:	200.000	50.000	65.214
	- Interessi passivi su prestazioni arretrate.....	200.000	50.000	65.214
4	POSTE CORRETTIVE E COMPENSATIVE DI ENTRATE:			
	Rimborso di contributi ai pensionati.....	0	0	20.865
4	USCITE NON CLASSIFICABILI IN ALTRE VOCI:	1.441	2.898	4.913
	- Uscite diverse.....	1.441	2.898	3.113
	- Rivalutazione monetaria di prestazioni arretrate	0	0	1.800
	COMPONENTI FINANZIARIE DI PARTE CORRENTE	142.235.104	133.806.331	133.287.518
5	SPESE DI AMMINISTRAZIONE.....	1.364.377	1.399.416	965.898
6	ONERI TRIBUTARI.....	60.440	33.440	32.747
7	INTERESSI PASSIVI SUL C/C CON L'INPS.....	89.139.407	88.183.308	65.034.430
8	ASSEGNAZIONE AL FONDO COPERTURA ONERI PERSONALE EX SCAU.....	106.830	177.808	145.776
9	STORNO RATEI ATTIVI INIZIALI:			
	-Per quote di partecipazione degli iscritti in attività di esercizio (all.n.1).....	14.953	9.104	9.104
10	STORNO ONERI SOSPESI PER PRESTAZIONI ISTITUZIONALI IN ATTESA DEFINIZIONE DEI CORRISPETTIVI VALORI DI COPERTURA.	142.015.473	139.552.395	139.552.395
	COMPONENTI ECONOMICHE.....	232.701.480	229.355.471	205.740.350
	TOTALE DELLE USCITE.....	374.936.584	363.161.802	339.027.868

ALLEGATI

ALLEGATO N. 1

QUOTE DI PARTECIPAZIONE DEGLI ISCRITTI

	PREVENTIVO 1° nota di variazione 2005 (dato economico)	PREVENTIVO aggiornato 2005 (dato economico)	CONSUNTIVO 2005				Totale (dato economico)
			ACCERTATI nel 2005	meno: rateo al 31.12.2004	più: rateo al 31.12.2005		
Quote di partecipazione:							
Iscritti in attività di esercizio.....	82.535,00	112.280,00	161.274,61	9.104,11	12.932,96	165.103,46	
Pensionati.....	1.458.769,00	1.537.779,00	1.476.696,01	-	-	1.476.696,01	
TOTALE.....	1.541.304,00	1.650.059,00	1.637.970,62	9.104,11	12.932,96	1.641.799,47	

ALLEGATO N.2

SPESE PER PRESTAZIONI ISTITUZIONALI

	PREVENTIVO 2005 1° nota di variazione	PREVENTIVO 2005 aggiornato	CONSUNTIVO 2005
Rate di pensione.....	143.016.604,00	134.762.821,00	133.971.166,73
<i>meno:</i>			
Maggiorazioni pensioni legge 388/2000 (finanziaria 2001) per maggiore perequazione automatica art.69, comma 1...	1.052.941,00	1.009.422,00	774.815,60
PENSIONI A CARICO DEL FONDO.....	141.963.663,00	133.753.399,00	133.196.351,13

ALLEGATO 3

IMMOBILI DI PERTINENZA DELLA GESTIONE
PROPRIETA' FONDO DI PREVIDENZA DIPENDENTI EX S C A U

Ubicazione degli immobili in esercizio	Totale amm.to al 31.12.2004	Variazion e amm.to	Consistenza al 1.1.2005	Aumenti	Diminuzioni	Variazioni per cambio destinazione	Consistenza al 31.12.2005	Amm.to (=2%) quota 2005	Totale amm.to al 31.12.2005	Valutazione corrente 2005
IMMOBILI DA REDDITO										
ROMA:										
Via Chopin, 23	1.089,55		5.734,43				5.734,43	114,69	1.204,24	187.500,00
Via Chopin, 25	1.089,55		5.734,43				5.734,43	114,69	1.204,24	187.500,00
Via Chopin, 27	1.089,55		5.734,43				5.734,43	114,69	1.204,24	187.500,00
Via Chopin, 29	1.089,55		5.734,43				5.734,43	114,69	1.204,24	187.500,00
Via Chopin, 31	1.089,55		5.734,43				5.734,43	114,69	1.204,24	187.500,00
Via Chopin, 33	1.089,55		5.734,43				5.734,43	114,69	1.204,24	187.500,00
Via Listz, 22	2.793,84		15.202,70				15.202,70	304,05	3.097,89	500.000,00
Via Listz 24/32	20.270,53		106.687,03				106.687,03	2.133,74	22.404,27	3.045.000,00
Totale immobili da reddito	29.601,67		156.296,31				156.296,31	3.125,93	32.727,60	4.670.000,00
IMMOBILI STRUMENTALI ADIBITI AD UFFICIO										
in esercizio										
ROMA:										
Via Listz, 34	63.345,42		333.396,96				333.396,96	6.667,94	70.013,36	6.847.600,00
ROMA:										
Via Chopin, 35	41.110,06		320.061,08				320.061,08	6.401,22	47.511,28	6.847.600,00
Totale immobili strumentali	104.455,48		653.458,04				653.458,04	13.069,16	117.524,64	13.695.200,00
TOTALE GENERALE	134.057,15		809.754,35				809.754,35	16.195,09	150.252,24	18.365.200,00

Allegato n.4

ENTRATE E USCITE
RELATIVE ALLA GESTIONE DEGLI IMM. DA REDDITO
DA PARTE DELLA SOCIETA' ICEI

Gestione speciale per i trattamenti pensionistici già erogati dai fondi integrativi di previdenza
 esistenti presso gli Enti disciolti
 Consuntivo 2005

DESCRIZIONE	Consuntivo 2005	DESCRIZIONE	Consuntivo 2005
ENTRATE :		PROVENTI :	
GESTIONE IMMOBILIARE		- Affitti	301.713,54
- Utile netto derivanti dalla gestione ICEI del patr. imm.re da reddito (all. n.6/bis)	260.704,64	- Recupero spese di manutenzione ordinaria e straordinaria	
- Canone figurativo degli immobili destinati ad uffici.	45.742,06	- Recupero spese di custodia e di spese varie	3.560,70
TOTALE DELLE ENTRATE	306.446,70	- Entrate varie	704,27
USCITE :		TOTALE DEI PROVENTI.....	305.978,51
- Compenso alla società per la gest. del patr. imm.re dell'istituto	19.109,00	SPESE:	
- Assegnazione al fondo ammortamento immobili.	16.195,09	- Manutenzioni.	6.089,23
- Assegnazione al fondo imposte	99.034,65	- Spese di conduzione	24.550,57
- Assegnazione al fondo liquidazione fine rapp. portieri e pulitori stabili da red.	623,88	- Imposta comunale sugli immobili	9.015,90
- Spese di assicurazione.	24.463,00	- Spese diverse.	5.618,17
- Spese di amministrazione.	1.245,53	TOTALE DELLE SPESE.....	45.273,87
- Altri oneri tributari (IRAP)		UTILE NETTO.....	260.704,64
TOTALE DELLE USCITE	160.671,15		
RISULTATO GESTIONE IMMOBILIARE	145.775,55		

ISTITUTO NAZIONALE DELLA PREVIDENZA SOCIALE
SEDE CENTRALE DI ROMA

FONDO DI PREVIDENZA PER IL PERSONALE
DEL CONSORZIO AUTONOMO DEL PORTO DI GENOVA
E DELL'ENTE AUTONOMO DEL PORTO DI TRIESTE

RENDICONTO DELL' ANNO 2005

RELAZIONE DEL DIRETTORE GENERALE

Il rendiconto dell'anno 2005 del Fondo di Previdenza per il personale del Consorzio Autonomo del Porto di Genova e dell'Ente Autonomo del Porto di Trieste presenta entrate per 0,332mln e uscite per 61,312 mln. Il conseguente disavanzo di gestione di 60,980 mln trova copertura, in base all'articolo 13 del D.L. n. 873/1986, convertito dalla legge 13 febbraio 1987 n.26, nel corrispondente trasferimento da parte della Gestione degli interventi assistenziali e di sostegno alle gestioni previdenziali.

Nella tabella che segue si riportano i risultati dei rendiconti degli ultimi cinque anni.

RISULTATI DI ESERCIZIO
(in migliaia di euro)

ANNI	ENTRATE			USCITE
	AL NETTO CONTRIBUTI STATO	CONTRIBUTO STATO	TOTALE	
2001	991	61.180	62.171	62.171
2002	1.212	55.623	56.835	56.835
2003	619	61.374	61.993	61.993
2004	399	61.349	61.748	61.748
2005	332	60.980	61.312	61.312

Per favorire l'analisi delle principali poste di bilancio, nella pagina seguente viene riportato un prospetto nel quale risultano indicati i dati sintetici relativi:

- ai valori "economici" delle entrate e delle uscite accertati per il 2005 raffrontati con i corrispondenti dati previsti per lo stesso anno e con quelli accertati per il 2004.

SINTESI DELLA SITUAZIONE ECONOMICA

DESCRIZIONE	CONSUNTIVO 2004	PREVENTIVO 2005		CONSUNTIVO 2005
		1^ nota di variazione	AGGIORNATO	
ENTRATE:		(In migliaia di euro)		
Contributi a carico dei datori di lavoro e degli iscritti.....	149	193	180	120
Poste correttive e compensative di uscite	249	500	250	204
Entrate non classificabili in altre voci	1	(...)	1	4
Canone d'uso netto degli immobili strumentali adibiti ad uffici	(...)	0	(...)	(...)
Variazioni patrimoniali straordinarie.....	0	0	6	4
TOTALE DELLE ENTRATE.....	399	693	437	332
Trasferimento dalla GIAS.....	61.349	62.581	61.749	60.980
TOTALE A PAREGGIO.....	61.748	63.274	62.186	61.312
USCITE:				
Spese per prestazioni istituzionali.....	60.738	62.037	60.965	60.344
Trasferimenti passivi	0	(...)	(...)	(...)
Oneri finanziari.....	868	1.101	1.085	833
Variazioni patrimoniali straordinarie.....	0	0	0	0
Spese di amministrazione	141	135	135	134
Oneri tributari.....	1	1	1	1
Uscite non classificabili in altre voci	0	(...)	(...)	(...)
TOTALE DELLE USCITE.....	61.748	63.274	62.186	61.312

Nel rinviare ad apposita appendice il commento concernente l'evoluzione del quadro normativo che ha caratterizzato la Gestione nell'esercizio 2005 si forniscono, per le partite di entrata e di uscita maggiormente significative, le seguenti precisazioni.

CONTRIBUTI A CARICO DEI DATORI DI LAVORO E DEGLI ISCRITTI - Ammontano a 120 mgl, con un decremento di 29 mgl rispetto al corrispondente dato del 2004.

Il monte retributivo imponibile nell'anno 2005, valutato in 2,508 mln, è in aumento rispetto al 2004 (2,104 mln), per effetto di aumenti contrattuali relativi ad anni precedenti, mentre è in calo il numero degli iscritti (39 unità nel 2005 contro le 41 nel 2004).

POSTE CORRETTIVE E COMPENSATIVE DI USCITE - Determinate in 204 mgl, si riferiscono prevalentemente a recuperi di prestazioni conseguenti ad operazioni di ricostituzione delle pensioni.

SPESE PER PRESTAZIONI - Pari a 60,344 mln riguardano le rate di pensioni, il cui ammontare presenta, rispetto al 2004, un decremento di 394 mgl.

L'onere pensionistico è al netto di 303 mgl a carico GIAS per la diversa applicazione dell'indice di rivalutazione automatica delle pensioni ai sensi dell'art. 69, c.1 L.388/2000.

La percentuale di variazione della perequazione automatica è risultata del 2,0 per cento.

Il numero complessivo delle pensioni vigenti al 31 dicembre 2005 è di 4.288 (rispetto alle 4.399 del 2004), suddiviso in 3.275 ex dipendenti del Consorzio Autonomo del Porto di Genova e 1.013 dell'Ente Autonomo del Porto di Trieste.

Nella tabella che segue si riportano, con riferimento agli ultimi cinque anni, il numero degli iscritti e delle pensioni, il gettito contributivo e l'onere per prestazioni, nonché i relativi rapporti.

ANNO	ISCRITTI	PENSIONI	CONTRIBUTI (in migliaia)	PREST/NI (in migliaia)	RAPPORTO ISCRITTI PENSIONI	RAPPORTO CONTRIBUTI PREST/NI
2001	87	4.546	497	60.770	0,019	0,008
2002	58	4.488	404	55.674	0,013	0,007
2003	55	4.423	214	60.848	0,012	0,004
2004	41	4.399	149	60.738	0,010	0,003
2005	39	4.288	120	60.344	0,010	0,002

SPESE DI AMMINISTRAZIONE - Determinate in 134 mgl, scaturiscono dalla ripartizione delle spese di amministrazione rilevate complessivamente dall'Istituto ed attribuite alla Gestione in base ai criteri previsti dal Regolamento di contabilità dell'INPS.

Nella tabella seguente si riportano, in grandi aggregati, i dati delle spese di amministrazione a carico del Fondo rispettivamente per gli anni 2004 e 2005.

SPESE DI AMMINISTRAZIONE

AGGREGATI	CONSUNTIVO 2004 (in migliaia di euro)	CONSUNTIVO 2005 (in migliaia di euro)
SPESE PER IL PERSONALE..... (dirette e indirette)	16	18
SPESE PER SERVIZI AFFIDATI AD ALTRI ENTI: (dirette)		
Amministrazione postale - Banche.....	47	46
SPESE POSTALI, TELEGRAFICHE E TELEFONICHE.....	3	3
ILLUMINAZIONE, FORZA MOTRICE, RISCALDAMENTO PULIZIA, VIGILANZA MANUTENZ. E ADATTAMENTO STABILI STRUMENTALI	8	8
SPESE LEGALI (dirette).....	1	0
SPESE PER SERVIZI INFORMATICI..... (comprese quote ammortamento)	59	58
ALTRE SPESE (dirette e indirette).....	17	16
TOTALE.....	151	149
MENO RECUPERI.....	8	13
MENO RESIDUI INSUSSISTENTI PASSIVI.....	2	2
TOTALE NETTO.....	141	134

ONERI FINANZIARI - Rilevati complessivamente in 833 mgl attengono quasi interamente (800 mgl) agli interessi passivi maturati sul conto corrente con l'INPS, calcolati al saggio del 2,69 per cento; e per la differenza (33 mgl) riguardano gli interessi passivi su prestazioni arretrate.

RISULTATO DELL'ESERCIZIO - Il Fondo presenta, formalmente, una gestione a pareggio in quanto la differenza fra uscite ed entrate, pari a 60,980 mln, trova copertura nel trasferimento dalla Gestione degli interventi assistenziali e di sostegno alle gestioni previdenziali ai sensi dell'art. 13 della Legge n. 26/87 che pone a carico dello Stato gli eventuali squilibri gestionali.

Al fine di evidenziare le variazioni dello stato patrimoniale, nel prospetto seguente si riportano gli elementi attivi e passivi risultanti all'inizio e alla fine del 2005.

	SITUAZIONE PATRIMONIALE		Variazioni
	1° gennaio	31 dicembre	
	(migliaia di euro)		
ATTIVITA'			
- Credito in c/c verso l' Inps.....	567	9	-558
- Quote part. Immobili strumentali.....	4	4	0
- Residui attivi.....	60	68	8
- Ratei attivi.....	23	16	-7
TOTALE ATTIVITA'.....	654	97	-557
PASSIVITA'			
- Residui passivi.....	654	97	-557
TOTALE PASSIVITA'.....	654	97	-557

Circa le principali voci dello stato patrimoniale si segnala quanto segue.

CREDITO IN CONTO CORRENTE CON L'INPS - A fine esercizio ammonta a 9 mgl con una diminuzione di 558 mgl rispetto a quello di inizio anno.

RESIDUI PASSIVI - Quantificati in 97 mgl, presentano una diminuzione di 557 mgl rispetto all'esercizio precedente, per effetto di pagamenti relativi ad anni precedenti.

03 LUG. 2006

IL DIRETTORE CENTRALE FINANZA
CONTABILITA' E BILANCIO



IL DIRETTORE GENERALE



R E N D I C O N T O

**FONDO DI PREVIDENZA PER IL PERSONALE DEL CONSORZIO AUTONOMO DEL PORTO DI GENOVA
E DELL'ENTE AUTONOMO DEL PORTO DI TRIESTE
STATO PATRIMONIALE AL 31 DICEMBRE 2005**

	ATTIVITA'	CONSISTENZA		VARIAZIONI
		1° gennaio	31 dicembre	
1	CREDITO IN CONTO CORRENTE CON L'INPS.....	566.907	9.368	-557.539
2	QUOTA DI PARTECIPAZIONE ALL' ACQUISIZIONE DI IMMOBILI STRUMENTALI ADIBITI AD UFFICI.....	4.294	4.102	-192
	RESIDUI ATTIVI			
3	Crediti per prestazioni da recuperare	60.292	67.726	7.434
4	RATEI ATTIVI			
	Contributi	23.006	16.209	-6.797
	TOTALE DELLE ATTIVITA'	654.499	97.405	-557.094

	PASSIVITA'	CONSISTENZA		VARIAZIONI
		1^ gennaio	31 dicembre	
	DEBITO IN CONTO CORRENTE CON L'INPS.....		0	
1	RESIDUI PASSIVI	654.499	97.405	-557.094
	DEBITI VERSO BENEFICIARI DI PRESTAZIONI.....	654.148	97.119	-557.029
	DEBITO VERSO ISTITUTI DI PATRONATO, PER CONTRIBUTIONI	351	286	-65
	TOTALE DELLE PASSIVITA'	654.499	97.405	-557.094

I SINDACI
 GIULIANO CAZZOLA
 MICHELE PISANELLO - LUDOVICO ANSELMI
 DANIELA CARLA' - CARLO CONTE
 GIUSEPPE MICCIO - EMANUELE SFERRA

IL PRESIDENTE
 GIAN PAOLO SASSI

**FONDO DI PREVIDENZA PER IL PERSONALE DEL CONSORZIO AUTONOMO DEL PORTO DI GENOVA E
DELL' ENTE AUTONOMO DEL PORTO DI TRIESTE
ENTRATE E USCITE DELL' ANNO 2005**

ENTRATE	Preventivo 2005		Consuntivo 2005
	1^ nota di variazione	aggiornato	
1 CONTRIBUTI A CARICO DEI DATORI DI LAVORO E DEGLI ISCRITTI:			
-Contributi (all.n.1).....	191.824	181.368	126.492
2 POSTE CORRETTIVE E COMPENSATIVE DELLE USCITE:			
-Recupero prestazioni.....	500.000	250.000	203.827
3 ENTRATE NON CLASSIFICABILI IN ALTRE VOCI:			
-Entrate diverse.....	505	643	3.675
COMPONENTI FINANZIARIE DI PARTE CORRENTE.....	692.329	432.011	333.994
4 CANONE D'USO DEGLI IMMOBILI STRUMENTALI ADIBITI AD UFFICI	473	201	241
5 VARIAZIONI PATRIMONIALI STRAORDINARIE	0	6.329	4.418
-Plusvalore ed eccedenza del Fondo amm.to immobili ceduti al Fip.....	0	6.329	0,00
-Plusvalore immobili strumentali ceduti al Fip.....	0	0	4.418
6 ATTRIBUZIONE DEI RATEI ATTIVI FINALI:			
-Per contributi a carico dei datori di lavoro e degli iscritti (all. n.1)	23.200	21.595	16.209
7 TRASFERIMENTO DALLA GESTIONE DEGLI INTERVENTI ASSISTENZIALI E DI SOSTEGNO ALLE GESTIONI PREVIDENZIALI A COPERTURA DEL DISAVANZO DI ESERCIZIO:			
-Art. 13, D.L. N. 873/1986 convertito nella legge n. 26/1987....	62.580.524	61.749.956	60.979.754
COMPONENTI ECONOMICHE.....	62.604.197	61.784.410	61.000.622
TOTALE DELLE ENTRATE.....	63.296.526	62.216.421	61.334.616

U S C I T E	Preventivo 2005		Consuntivo 2005
	1^ nota di variazione	aggiornato	
1 SPESE PER PRESTAZIONI ISTITUZIONALI:			
-Pensioni liquidate (all.n.2).....	62.037.319	60.965.399	60.344.141
2 TRASFERIMENTI PASSIVI :	437	413	287
Contribuzioni a favore di Istituti vari:			
- Istituti di patronato e assistenza sociale.....	434	410	285
- Istituto di medicina sociale.....	3	3	2
3 ONERI FINANZIARI			
- Interessi passivi su prestazioni arretrate	0	0	31.388
4 USCITE NON CLASSIFICABILI IN ALTRE VOCI:			
- Uscite diverse	223	281	301
COMPONENTI FINANZIARIE DI PARTE CORRENTE.....	62.037.979	60.966.093	60.376.117
5 SPESE DI AMMINISTRAZIONE.....	134.745	135.174	134.475
6 ONERI TRIBUTARI.....	586	841	862
7 INTERESSI PASSIVI SUL C/C CON L'INPS.....	1.101.522	1.084.977	800.155
8 STORNO RATEI ATTIVI INIZIALI:			
-Per contributi a carico dei datori di lavoro e degli iscritti (all. n.1)	21.694	23.007	23.007
COMPONENTI ECONOMICHE.....	1.258.547	1.243.999	958.499
TOTALE DELLE USCITE.....	63.296.526	62.210.092	61.334.616

ALLEGATI

Allegato n.1

CONTRIBUTI A CARICO DEI DATORI DI LAVORO E DEGLI ISCRITTI

DESCRIZIONE	PREVENTIVO 2005		CONSUNTIVO 2005			
	1° nota di variazione	Aggiornato	Accertati nel 2005	meno: rateo al 31.12.2004	più: rateo al 31.12.2005	Totale (dato economico)
Contributi.....	193.330	179.956	126.492	23.007	16.209	119.694
TOTALE.....	193.330	179.956	126.492	23.007	16.209	119.694

Allegato n.2

SPESE PER PRESTAZIONI ISTITUZIONALI

DESCRIZIONE	PREVENTIVO 2005		CONSUNTIVO 2005				Totale (dato economico)
	1^ nota di variazione	Aggiornato	Impegnate	meno: rateo al 31.12.2004	piu': rateo al 31.12.2005		
RATE DI PENSIONE.....	62.625.563	61.537.633	60.647.593	-	-	60.647.593	
- MENO							
- Maggiore rivalutazione pensioni art.69 c.1 L388/2000	588.244	572.234	303.452	-	-	303.452	
RATE DI PENSIONE A CARICO DEL FONDO....	62.037.319	60.965.399	60.344.141	-	-	60.344.141	

A P P E N D I C E

E V O L U Z I O N E N O R M A T I V A E L E G I S L A T I V A

Nel corso del 2005 la Gestione non è stata influenzata da alcun provvedimento normativo in campo contributivo.

Dal punto di vista delle prestazioni pensionistiche il Fondo è stato influenzato per l'anno 2005 dalle disposizioni contenute nella legge 24 dicembre 2003, n. 350 (legge finanziaria 2004) e dai provvedimenti ad essa collegati.

In materia di benefici pensionistici per esposizione all'amianto si cita il decreto 27 ottobre 2004, pubblicato sulla Gazzetta Ufficiale n. 295 del 17 dicembre 2004, del Ministro del lavoro e delle politiche sociali, di concerto con il Ministro dell'economia e delle finanze, riguardante "Attuazione dell'articolo 47 del decreto-legge 30 settembre 2003, n.269, convertito, con modificazioni, nella legge 24 novembre 2003, n.326. Benefici previdenziali per i lavoratori esposti all'amianto".

Il decreto in esame, operando un raccordo tra le disposizioni contenute nell'articolo 47 della legge n.326 e quelle introdotte dall'articolo 3, comma 132, della legge 24 dicembre 2003, n.350 (legge finanziaria 2004), delinea le modalità di riconoscimento dei benefici pensionistici per lavoro svolto con esposizione all'amianto da parte degli Enti previdenziali erogatori delle prestazioni pensionistiche nonché le modalità di rilascio della certificazione attestante l'esposizione all'amianto da parte dell'INAIL, a ciò deputato dalle recenti disposizioni normative.

Il citato decreto, sulla base del combinato disposto della normativa sopra richiamata, prevede che hanno diritto ai benefici secondo la nuova disciplina, consistente nella moltiplicazione del periodo di esposizione per il coefficiente di 1,25 ai soli fini dell'importo della prestazione pensionistica, i lavoratori che hanno svolto per un periodo non inferiore a dieci anni, alla data del 2 ottobre 2003, attività con esposizione all'amianto per periodi lavorativi non soggetti all'assicurazione obbligatoria contro gli infortuni sul lavoro e le malattie professionali gestita dall'INAIL.

Nel contempo, lo stesso decreto dispone che hanno diritto ai benefici pensionistici secondo le previgenti disposizioni, consistente nella moltiplicazione del periodo di esposizione all'amianto per il coefficiente di 1,5, sia ai fini del conseguimento del diritto a pensione, sia ai fini della determinazione del relativo importo, i lavoratori che, alla medesima data del 2 ottobre 2003, sono stati esposti, per un periodo superiore a dieci anni all'amianto, per periodi lavorativi soggetti all'assicurazione obbligatoria contro gli infortuni sul lavoro e le malattie professionali gestita dall'INAIL.

Il decreto ministeriale fissa in 180 giorni dalla data di entrata in vigore dello stesso il termine per la presentazione della domanda all'INAIL per il riconoscimento dell'avvenuta esposizione all'amianto.

Ai fini del riconoscimento del beneficio pensionistico non è fissato alcun termine per la presentazione della domanda agli enti previdenziali di appartenenza.

La legge 23 agosto 2004, n. 243, recante "Norme in materia pensionistica e deleghe al Governo nel settore della previdenza pubblica, per il sostegno alla previdenza complementare e all'occupazione stabile e per il riordino degli enti di previdenza e assistenza obbligatoria", ha introdotto modifiche normative in materia di requisiti per il diritto al pensionamento di anzianità con effetto dal 1° gennaio 2008.

Ai fini dei riflessi finanziari per l'anno 2005, sulla gestione del fondo di previdenza dei porti di Genova e Trieste, la stessa legge all'articolo 1, commi da 12 a 17, detta una nuova disciplina volta ad incentivare il posticipo del pensionamento di anzianità dei lavoratori dipendenti del settore privato.

In particolare, il comma 12 stabilisce che i predetti lavoratori, che abbiano maturato i requisiti minimi indicati alle tabelle di cui all'articolo 59, commi 6 e 7, della legge 27 dicembre 1997, n. 449, per l'accesso al pensionamento di anzianità, per il periodo 2004/2007, possono esercitare la facoltà di rinuncia all'accredito contributivo relativo all'assicurazione generale obbligatoria per l'invalidità, la vecchiaia ed i superstiti dei lavoratori dipendenti ed alle forme sostitutive della medesima. A seguito dell'esercizio di tale facoltà viene meno, da parte del datore di lavoro, l'obbligo di versamento contributivo alle forme assicurative, a decorrere dalla prima scadenza utile per il pensionamento prevista dalla normativa previgente alla legge n. 243 del 2004.

L'importo dei contributi non versati deve essere interamente corrisposto al lavoratore entro il mese successivo al periodo di paga cui si riferiscono.

Con decreto 6 ottobre 2004 il Ministro del lavoro e delle politiche sociali, di concerto con il Ministro dell'economia e delle finanze ha dato attuazione alla normativa sull'incentivo per il posticipo del pensionamento.

La legge 3 agosto 2004, n. 206, reca "Nuove norme in favore delle vittime del terrorismo e delle stragi di tale matrice".

L'articolo 1, comma 1, stabilisce che "le disposizioni della presente legge si applicano a tutte le vittime degli atti di terrorismo e delle stragi di tale matrice, compiuti sul territorio nazionale o extranazionale, se coinvolgenti cittadini italiani nonché ai loro familiari superstiti".

L'articolo 2, comma 1, dispone che "ai fini della liquidazione della pensione e dell'indennità di fine rapporto o altro trattamento equipollente a chiunque subisca o abbia subito un'invalidità permanente di qualsiasi entità e grado in conseguenza di atti di terrorismo e delle stragi di tale matrice, nonché alle vedove e agli orfani, si applica l'articolo 2 della legge 24 maggio 1970, n. 336, e successive modificazioni".

Si rammenta che la legge 24 maggio 1970, n. 336 reca "Norme a favore dei dipendenti civili dello Stato ed Enti pubblici ex combattenti ed assimilati".

Il successivo comma 2 dell'art.2 della legge n.206/2004, stabilisce che "e' riconosciuto il diritto ad una maggiorazione della misura della pensione e ai relativi benefici sulla base dei criteri indicati dalla presente legge per coloro che sono stati collocati a riposo alla data di entrata in vigore della presente legge".

Il comma 3, dispone che "sono fatti salvi i trattamenti pensionistici di maggior favore derivanti da iscrizioni assicurative obbligatorie di lavoratori dipendenti, autonomi o liberi professionisti".

L'articolo 3, comma 1, dispone che "a tutti coloro che hanno subito un'invalidità permanente inferiore all'80 per cento della capacità lavorativa, causata da atti di terrorismo e dalle stragi di tale matrice, e' riconosciuto un aumento figurativo di dieci anni di versamenti contributivi utili ad aumentare, per una pari durata, l'anzianità pensionistica maturata, la misura della pensione, nonché il trattamento di fine rapporto o altro trattamento equipollente".

L'articolo 4, comma 1, stabilisce che "coloro che hanno subito un'invalidità permanente pari o superiore all'80 per cento della capacità lavorativa, causata da atti di terrorismo e dalle stragi di tale matrice, sono equiparati, ad ogni effetto di legge, ai grandi invalidi di guerra di cui all'articolo 14 del testo unico di cui al decreto del Presidente della Repubblica 23 dicembre 1978, n. 915.

Il comma 2 prevede che in favore di tali soggetti "e' riconosciuto il diritto immediato alla pensione diretta, calcolata in base all'ultima retribuzione percepita integralmente dall'avente diritto e rideterminata secondo le previsioni di cui all'articolo 2, comma 2.

I criteri di cui al comma 2 si applicano per la determinazione della misura della pensione di reversibilità o indiretta in favore dei superstiti in caso di morte della vittima di atti di terrorismo e delle stragi di tale matrice; tali pensioni non sono decurtabili ad ogni effetto di legge".

L'articolo 7, comma 1, stabilisce che "ai pensionati vittime di atti di terrorismo e delle stragi di tale matrice e ai loro superstiti e' assicurato l'adeguamento costante della misura delle relative pensioni al trattamento in godimento dei lavoratori in attività nelle corrispondenti posizioni economiche e con pari anzianità".

L'articolo 15, comma 1, dispone che "i benefici di cui alla presente legge si applicano agli eventi verificatisi sul territorio nazionale a decorrere dal 1° gennaio 1961", e al comma 2 che "per gli eventi coinvolgenti cittadini italiani verificatisi all'estero, i benefici di cui alla presente legge si applicano a decorrere dal 1° gennaio 2003".

L'articolo 16 pone a carico dello Stato l'onere derivante dall'attuazione della legge stessa.

In materia di perequazione automatica delle pensioni si fa presente che il decreto del 18 novembre 2005, emanato dal Ministro dell'Economia e delle finanze di concerto con il Ministro del Lavoro e delle politiche sociali, ha fissato nella misura del 2 per cento l'aumento di perequazione automatica per l'anno 2005, mentre il decreto interministeriale del 20 novembre 2004 aveva fissato detto aumento, in via previsionale, nella misura dell'1,9 per cento.

ISTITUTO NAZIONALE DELLA PREVIDENZA SOCIALE
SEDE CENTRALE ROMA

FONDO DI PREVIDENZA
DELLE ISCRIZIONI COLLETTIVE

RENDICONTO DELL'ANNO 2005

RELAZIONE DEL DIRETTORE GENERALE

Il rendiconto dell'anno 2005 si chiude con un risultato positivo di 1,471 mln determinato da 1,630 mln di entrate e 159 mgl di uscite.

Per effetto di tale risultato, il patrimonio netto al 31 dicembre 2005 raggiunge i 7,551 mln.

Nella tabella che segue si riportano i risultati dei rendiconti degli ultimi cinque anni.

RISULTATI DI ESERCIZIO E SITUAZIONE PATRIMONIALE

(in migliaia di euro)

ANNO	ENTRATE	USCITE	RISULTATO DI ESERCIZIO	SITUAZIONE PATRIMONIALE A FINE ANNO
2001	407	149	258	3.550
2002	797	115	682	4.232
2003	2.019	186	1.833	6.065
2004	199	184	15	6.080
2005	1.630	159	1.471	7.551

Per favorire il commento delle principali poste di bilancio, nella pagina seguente viene riportato un apposito prospetto nel quale risultano indicati i dati sintetici relativi:

- ai valori "economici" delle entrate e delle uscite accertati per l'anno 2005 raffrontati con i corrispondenti dati ipotizzati per lo stesso anno e con quelli accertati per l'anno 2004.

- alla situazione patrimoniale risultante all'inizio e alla fine degli anni 2004 e 2005.

SINTESI DELLA SITUAZIONE ECONOMICO PATRIMONIALE

DESCRIZIONE	CONSUNTIVO	PREVENTIVO	PREVENTIVO	CONSUNTIVO
	2004	1° nota di variazione 2005	AGGIORNATO 2005	2005
	(in migliaia)			
1 AVANZO PATRIMONIALE ALL'INIZIO DELL'ANNO.....	6.065	6.080	6.080	6.080
2 ENTRATE:				
Contributi datori di lavoro ed iscritti.....	1	3	1	6
Poste correttive e compensative di uscite	10	50	2	33
Entrate non classificabili in altre voci	1	(...)	1	3
Redditi e Proventi Patrimoniali.....	175	222	219	176
Canone d'uso immobili strumentali adibiti ad ufficio....	(...)	(...)	(...)	(...)
Variazioni patrimoniali straordinarie	0	0	143	1.395
Prelievi da fondi e riserve tecniche.....	12	11	18	17
Recupero contributi in conto interessi agli inquilini.....	0	0	0	(...)
TOTALE DELLE ENTRATE ...	199	286	384	1.630
3 USCITE:				
Spese per prestazioni istituzionali.....	48	49	51	48
Trasferimenti passivi.....	(...)	(...)	(...)	(...)
Uscite non classificabili in altre voci	(...)	(...)	(...)	(...)
Spese di amministrazione	129	128	120	95
Oneri tributari.....	2	3	3	3
Assegnazioni a fondi e riserve tecniche	0	2	1	9
Variazioni patrimoniali straordinarie	0	0	0	0
Contributo conto interessi agli inquilini.....	5	5	7	4
TOTALE DELLE USCITE ...	184	187	182	159
4 RISULTATO DI ESERCIZIO				
Avanzo (+).....	15	99	202	1.471
5 AVANZO PATRIMONIALE ALLA FINE DELL'ANNO.....	6.080	6.179	6.282	7.551

Per le partite di entrata e di uscita maggiormente significative si forniscono le seguenti precisazioni.

CONTRIBUTI A CARICO DEI DATORI DI LAVORO E DEGLI ISCRITTI

— Accertati in 6 mgl, rappresentano i contributi versati dal Registro Navale Italiano.

REDDITI E PROVENTI PATRIMONIALI - Iscritti per complessivi 176 mgl, si riferiscono alla remunerazione delle disponibilità finanziarie del Fondo impiegate secondo le forme indicate nel prospetto che segue.

DESCRIZIONE	IMPIEGHI	REDDITI	SAGGIO %
-disponibilità utilizzate nei c/c bancari	79.585	1.055	1,33
-prestiti e mutui	55.740	1.370	2,46
-anticipazioni gestioni deficitarie	6.206.459	166.954	2,69
- investimenti in tesoreria	265.458	4.141	1,56
-impieghi mobiliari e immobiliari	5.656	2.457	43,44
Totale.....	6.612.898	175.977	2,66

VARIAZIONI PATRIMONIALI STRAORDINARIE — Pari a 1,4 mln, riguardano principalmente il plusvalore e l'eccedenza del fondo ammortamento immobili derivanti dalla cessione al F.I.P. degli immobili strumentali adibiti a uffici.

SPESE PER PRESTAZIONI ISTITUZIONALI - Attengono all'onere per rate di pensioni e risultano pari a 48 mgl.

Nel prospetto che segue si riporta, distintamente per categoria, l'analisi delle pensioni in corso di pagamento alla fine degli anni 2004 e 2005.

PENSIONI ESISTENTI ALLA FINE DEGLI ANNI 2004 E 2005

ANNO	CATEGORIA	NUMERO	IMPORTO ANNUO	IMPORTO MEDIO ANNUO
2004	Vecchiaia	107	22.596	211
	Invalidità	32	8.706	272
	Superstiti	823	21.087	26
	Totale	962	52.389	54
2005	Vecchiaia	104	22.550	217
	Invalidità	30	8.578	286
	Superstiti	803	20.560	26
	Totale	937	51.688	55

SPESE DI AMMINISTRAZIONE - Determinate in 95 mgl, con una diminuzione di 34 mgl rispetto all'esercizio precedente, rappresentano per 10 mgl le spese di amministrazione per la gestione degli immobili cartolarizzati INPS e per 85 mgl la quota parte delle spese di amministrazione attribuite alla Gestione in base ai criteri previsti dal vigente Regolamento di contabilità dell'INPS.

Nel prospetto che segue, l'ammontare complessivo delle predette spese viene analizzato per grandi aggregati.

A G G R E G A T I	2004	2005
	(in migliaia di euro)	
SPESE PER IL PERSONALE		
(dirette e indirette).....	49	47
SPESE PER SERVIZI AFFIDATI AD ALTRI ENTI:		
SPESE POSTALI, TELEGRAFICHE E TELEFONICHE.....	3	2
ILLUMINAZIONE, FORZA MOTRICE, RISCALDAMENTO, PULIZIA, VIGILANZA, MANUTENZIONE E ADATTAMENTO STABILI	6	5
SPESE LEGALI.....	49	28
SPESE PER SERVIZI INFORMATICI.....	1	(..)
(comprese quote ammortamento)		
ALTRE SPESE.....	11	10
TOTALE.....	119	92
meno RECUPERI.....	7	6
meno RESIDUI INSUSSISTENTI.....	2	1
TOTALE NETTO.....	110	85

RISULTATO DI ESERCIZIO - L'esercizio 2005 - come già detto in premessa - si riassume in un complesso di entrate per 1,630 mln e di uscite per 159 mgl con una eccedenza delle entrate di 1,471 mln che costituisce l'avanzo economico.

Nel prospetto che segue viene evidenziata la consistenza degli elementi patrimoniali attivi e passivi all'inizio ed alla fine del 2005.

	Situazione patrimoniale		Variazioni
	1° gennaio	31 dicembre	
	(migliaia di euro)		
ATTIVITA'			
-Credito in c/c verso l'Inps....	5.864	7.527	1.663
-Quota di partecipazione agli investimenti patrimoniali unitari	305	104	-201
-Quota di partecipazione acquisizione immobili strumentali	3	3	0
-Residui attivi.....	186	190	4
TOTALE ATTIVITA'.....	6.358	7.824	1.466
PASSIVITA'			
-Residui passivi.....	2	5	3
-Debiti di finanziamento.....	5	5	0
-Rimanenze passive di esercizio	271	263	-8
TOTALE PASSIVITA'.....	278	273	-5
PATRIMONIO NETTO			
Avanzo.....	6.080	7.551	1.471

In merito alle principali partite dello stato patrimoniale si precisa quanto segue.

CREDITO IN CONTO CORRENTE VERSO L'INPS - Il conto corrente che il Fondo intrattiene con l'Istituto evidenzia un credito di 7,527 mln, con un aumento di 1,66 mln rispetto a quello del precedente esercizio.

QUOTA DI PARTECIPAZIONE AGLI INVESTIMENTI PATRIMONIALI UNITARI - Figura per 104 mgl ed attiene alla quota di competenza della gestione in relazione alle disponibilità finanziarie impiegate nei diversi investimenti.

QUOTA DI PARTECIPAZIONE ALL'ACQUISIZIONE DI IMMOBILI STRUMENTALI ADIBITI AD UFFICI - L'importo di 3 mgl rappresenta la quota parte del valore degli immobili strumentali evidenziato nel bilancio dell'Istituto, attribuita al Fondo ai sensi dell'art. 68 del già citato Regolamento di contabilità e per l'esecuzione delle opere, delle forniture e dei servizi dell'INPS.

RESIDUI PASSIVI - Risultano iscritti per 5 mgl e riguardano il debito verso i beneficiari di prestazioni per le rate di pensione rimaste da pagare al 31 dicembre 2005.

RIMANENZE PASSIVE DI ESERCIZIO - Ammontano a complessivi 263 mgl e riguardano per 42 mgl il fondo di riserva per le pensioni da liquidare e per 221 mgl il fondo di copertura delle pensioni di cui si fornisce, nel prospetto seguente, un'analisi per categoria.

Descrizione	Consistenza al 1 gennaio	Consistenza al 31 dicembre	Variazioni
Fondo copertura delle pensioni:			
-di vecchiaia	70.865	66.558	-4.307
-di invalidità	44.957	41.762	-3.195
-ai superstiti	122.110	112.797	-9.313
Totale.....	237.932	221.117	-16.815

PATRIMONIO NETTO - Per effetto dell'avanzo economico di 1,471 mln, il patrimonio netto passa dai 6,080 mln all'inizio dell'anno ai 7,551 mln di fine esercizio.

IL DIRETTORE CENTRALE FINANZA
CONTABILITA' E BILANCIO



03 LUG. 2006

IL DIRETTORE GENERALE



RENDICONTO

**FONDO DI PREVIDENZA DELLE ISCRIZIONI COLLETTIVE
STATO PATRIMONIALE AL 31 DICEMBRE 2005**

ATTIVITA'	Consistenza		Variazioni
	al 1° gennaio	al 31 dicembre	
1 CREDITO IN CONTO CORRENTE VERSO L'INPS.....	5.863.504	7.527.141	1.663.637
2 QUOTA DI PARTECIPAZIONE AGLI INVESTIMENTI PATRIMONIALI UNITARI.....	304.854	104.507	-200.347
3 QUOTA DI PARTECIPAZIONE ALL'ACQUISIZIONE DI IMMOBILI STRUMENTALI ADIBITI AD UFFICI.....	3.364	2.582	-782
4 RESIDUI ATTIVI			
Crediti per prestazioni da recuperare.....	186.408	190.443	4.035
TOTALE ATTIVITA'	6.358.130	7.824.673	1.466.543

PASSIVITA'	Consistenza		Variazioni
	al 1° gennaio	al 31 dicembre	
1 RESIDUI PASSIVI	1.784	5.448	3.664
Debiti verso lo Stato ai sensi dell'art. 1 duodecies della legge n. 641/1978.....	0	1	1
Debiti verso gli IPAS, per contribuzioni	2	13	11
Debiti verso beneficiari di prestazioni	1.782	5.434	3.652
2 DEBITI DI FINANZIAMENTO			
Debito verso il RAI per oneri relativi alle leggi n. 336/70 e 824/71, da rimborsare.....	4.533	4.533	0
3 RIMANENZE PASSIVE DI ESERCIZIO	271.114	262.953	-8.161
Fondo per la copertura delle pensioni.....	237.932	221.117	-16.815
Fondo di riserva per le pensioni da liquidare.....	33.182	41.836	8.654
TOTALE PASSIVITA'.....	277.431	272.934	-4.497
4 PATRIMONIO NETTO.....	6.080.699	7.551.739	1.471.040
TOTALE A PAREGGIO	6.358.130	7.824.673	1.466.543

I SINDACI
 GIULIANO CAZZOLA
 LUDOVICO ANSELMi - DANIELA CARLA'
 CARLO CONTE - GIUSEPPE MICCIO
 MICHELE PISANELLO - EMANUELE SFERRA

IL PRESIDENTE
 GIAN PAOLO SASSI

FONDO DI PREVIDENZA DELLE ISCRIZIONI COLLETTIVE

ENTRATE E USCITE DELL'ESERCIZIO 2005

ENTRATE	PREVENTIVO 2005		CONSUNTIVO
	1 ^a nota variazione	aggiornato	2005
1 CONTRIBUTI A CARICO DEI DATORI DI LAVORO E DEGLI ISCRITTI	3.150	795	5.733
2 POSTE CORRETTIVE E COMPENSATIVE DELLE USCITE - Recupero di prestazioni	50.000	1.500	32.819
3 ENTRATE NON CLASSIFICABILI IN ALTRE VOCI - Diverse	391	564	3.270
COMPONENTI FINANZIARIE DI PARTE CORRENTE.....	53.541	2.859	41.822
4 REDDITI E PROVENTI PATRIMONIALI.....	222.014	219.333	175.977
5 RECUPERO CONTRIB. IN C/INTERESSI SU MUTUI AD ACQUIRENTI IMM	0	0	570
6 CANONE D'USO NETTO DEGLI IMMOBILI STRUMENTALI ADIBITI AD UFFICI.....	347	179	152
7 VARIAZIONI PATRIMONIALI STRAORDINARIE	0	143.389	1.394.832
- Plusvalore di Immobili alienati	0	10.055	10.055
- Rimborso danni di guerra.....	0	0	0
- Plusvalore ed eccedenza fondo ammortamento Immobili ceduti al F.I.P.	0	133.334	1.384.777
8 PRELIEVO DA FONDI E RISERVE TECNICHE	11.012	18.437	16.815
-Prelievo dal Fondo di riserva per pensioni da liquidare.....	0	0	0
-Prelievo dal Fondo di copertura pensioni.....	11.012	18.437	16.815
COMPONENTI ECONOMICHE.....	233.373	381.338	1.588.346
TOTALE DELLE ENTRATE.....	286.914	384.197	1.630.168

	USCITE	PREVENTIVO 2005		CONSUNTIVO
		1 ^a nota variazione	aggiornato	2005
1	SPESE PER PRESTAZIONI ISTITUZIONALI			
	- Rate di pensione	49.539	50.948	47.760
2	TRASFERIMENTI PASSIVI	16	4	30
	all'ONPI, per contribuzioni.....	9	2	17
	all'IPAS, per contribuzioni.....	7	2	13
3	USCITE NON CLASSIFICABILI IN ALTRE VOCI			
	- Diverse.....	173	247	268
	COMPONENTI FINANZIARIE DI PARTE CORRENTE.....	49.728	51.199	48.058
4	CONTRIBUTO CONTO INTERESSI AGLI INQUILINI.....	5.758	6.480	4.315
5	SPESE DI AMMINISTRAZIONE.....	100.518	102.809	84.647
6	SPESE DI AMMINISTRAZIONE PER LA GESTIONE DEGLI IMMOBILI CARTOLARIZZATI INPS.....	28.027	17.443	10.726
7	ONERI TRIBUTARI.....	2.748	2.876	2.726
8	ASSEGNAZIONE A FONDI E RISERVE TECNICHE	1.627	1.493	8.654
	- Assegnazione Fondo riserva pensioni da liquidare.....	1.627	1.493	8.654
	COMPONENTI ECONOMICHE.....	138.678	131.101	111.068
	TOTALE DELLE USCITE	188.406	182.300	159.126
9	AVANZO	98.508	201.897	1.471.042
	TOTALE A PAREGGIO	286.914	384.197	1.630.168

ISTITUTO NAZIONALE DELLA PREVIDENZA SOCIALE
SEDE CENTRALE ROMA

FONDO DI PREVIDENZA PER LE PERSONE CHE
SVOLGONO LAVORI DI CURA NON RETRIBUITI
DERIVANTI DA RESPONSABILITA' FAMILIARI

RENDICONTO DELL'ANNO 2005

RELAZIONE DEL DIRETTORE GENERALE

Il decreto legislativo 16 settembre 1996, n.565, emanato in attuazione della delega contenuta nell'art.2, comma 33, della legge n. 335/1995, ha disposto la trasformazione della gestione "Mutualità pensioni" a favore delle casalinghe prevedendo l'iscrizione d'ufficio delle stesse ad un nuovo Fondo denominato:

"Fondo di previdenza per le persone che svolgono lavori di cura non retribuiti derivanti da responsabilità familiari".

Il risultato di esercizio dell'anno 2005 presenta la consueta situazione di pareggio, che si ripete da diversi esercizi, conseguente alle difficoltà, esistenti sul piano tecnico, di adeguare la consistenza del fondo di riserva per le pensioni da liquidare per cui annualmente si provvede ad assegnare o prelevare a/da detto fondo l'eccedenza in più o in meno delle entrate sulle uscite della Gestione.

Per l'anno 2005 si registra un'assegnazione a tale titolo di 42,938 mln.

Ad introduzione dell'esame delle principali poste di bilancio, di seguito viene riportato un prospetto in cui vengono riassunti i valori delle entrate e delle uscite relativi al 2005 raffrontati con i corrispondenti dati previsti per lo stesso anno e con quelli accertati per il 2004.

SINTESI DELLA SITUAZIONE ECONOMICO-PATRIMONIALE

DESCRIZIONE	CONSUNTIVO 2004	PREVENTIVO 2005		CONSUNTIVO 2005
		1^ nota di variazione	aggiornato	
(in migliaia di euro)				
1 ENTRATE				
Quote di partecipazione degli iscritti	3.045	2.000	3.200	1.395
Redditi e proventi patrimoniali	3.788	3.490	4.283	4.372
Recupero contributo in conto interessi sui mutui ai conduttori per l'acquisto di imm.li dell'Istituto.....	0	0	0	2
Proventi da alienazione del diritto di opzione per l'acquisto di nuovi titoli azionari.....	52	0	0	0
Canone d'uso netto degli immobili.....	1	1	1
Poste correttive e compensative di uscite	20	30	20	3
Entrate non classificabili in altre voci	4	4	4	23
Variazioni patrimoniali straordinarie	0	0	5.532	38.359
Prelievi da fondi e riserve tecniche	5	4	4	9
TOTALE.....	6.915	5.529	13.044	44.163
2 USCITE				
Spese per prestazioni	302	224	239	279
Spese di amministrazione	880	1.045	844	600
Oneri finanziari.....	5	15	10	13
Poste correttive e compensative delle entrate	0	0	0	101
Uscite non classificabili in altre voci	2	2	2	8
Contributo sui mutui concessi ai conduttori per l'acquisto degli immobili dell'Istituto.....	197	232	262	174
Oneri tributari.....	13	5	12	9
Perdite su valori immobiliari relativi ad investimenti unitari.....	1	0	0	0
Assegnazione alle riserve tecniche	5.515	4.006	11.675	42.979
TOTALE.....	6.915	5.529	13.044	44.163

QUOTE DI PARTECIPAZIONE DEGLI ISCRITTI - Ammontano a 1,395 mln con una notevole riduzione rispetto all'esercizio precedente il quale risentiva del versamento al Fondo dei contributi relativi a periodi pregressi.

REDDITI E PROVENTI PATRIMONIALI - Pari a 4,372 mln attengono in massima parte (4,354 mln) alla remunerazione delle disponibilità della Gestione utilizzate dall'Ente secondo i criteri previsti dal vigente Regolamento di contabilità dell'INPS.

Nel prospetto che segue si evidenzia il rendimento dei capitali disponibili della Gestione nelle varie forme di impiego.

DESCRIZIONE	IMPIEGHI	REDDITI	SAGGIO %
	(in unità di euro)		
Impieghi mobiliari e immobiliari	3.452.067	1.499.476	43,44
Investimenti in Tesoreria	162.031.552	2.527.423	1,56
Anticipaz. alle gestioni deficitarie	11.979.218	322.241	2,69
Altri impieghi	165.261.194	4.683	1,79
Totale	177.724.031	4.353.823	2,45

Avuto riguardo ai redditi derivanti dai vari investimenti si segnala che :

- gli investimenti in Tesoreria si riferiscono ai versamenti effettuati dalla S.C.I.P. srl, a fronte degli immobili cartolarizzati, a favore del Ministero dell'Economia e successivamente trasferiti all'Istituto in un conto vincolato fruttifero della Tesoreria Centrale;
- l'ammontare degli interessi calcolati sulle disponibilità anticipate alle gestioni deficitarie è commisurato al saggio di remunerazione del 2,69%, così come stabilito dal Consiglio d'Amministrazione per l'anno 2005 ,con delibera n.173 del 7 giugno 2006.

POSTE CORRETTIVE E COMPENSATIVE DI USCITE - Rilevate in 3 mgl sono da riferire ai recuperi delle prestazioni .

VARIAZIONI PATRIMONIALI STRAORDINARIE - Pari a 38,359 mln sono costituite essenzialmente dal plusvalore ed eccedenza fondo ammortamento immobili ceduti al FIP nel 2004 (37,973 mln) il cui controvalore è stato accreditato nell'anno 2005 e dal plus valore immobili alienati (384 mgl)

PRELIEVI DA FONDI E RISERVE TECNICHE - Pari a 9 mgl si riferiscono al prelievo dal fondo di copertura relativo alle pensioni di invalidità.

SPESE PER PRESTAZIONI - Le prestazioni di competenza dell'esercizio 2005, costituite dalle rate di pensione, ammontano a 279 mgl. Si precisa che le spese di cui trattasi (all. n.1) sono al netto degli oneri conseguenti alla rivalutazione dei contributi prevista dall'art.69, comma 5, della legge n.388/2000 (per l'anno 2005 pari a 1,303 mln) posti a carico dello Stato ed evidenziati nell'ambito della Gestione degli interventi assistenziali e di sostegno alle gestioni previdenziali.

Nel prospetto che segue, vengono riportati i dati analitici distinti per categoria, relativi al numero, all'importo complessivo ed all'importo medio delle pensioni esistenti alla fine degli anni 2004 e 2005.

NUMERO E IMPORTO DELLE PENSIONI VIGENTI ALLA FINE DEGLI ANNI 2004 E 2005

CATEGORIA	NUMERO DELLE PENSIONI	IMPORTO ANNUO (in unità di euro)			IMPORTO MEDIO ANNUO
		a carico della gestione	a carico della GIAS	importo complessivo	
2004					
vecchiaia	1.461	182.516	1.024.357	1.206.873	826
invalidita'.....	336	11.253	64.909	76.162	227
Totale	1.797	193.769	1.089.266	1.283.035	714
2005					
vecchiaia	1.478	227.707	1.047.642	1.275.350	863
invalidita'.....	306	10.291	62.829	73.120	239
Totale	1.784	237.998	1.110.471	1.348.470	756

SPESE DI AMMINISTRAZIONE – Pari a 167 mgl rappresentano la quota parte delle spese di amministrazione complessive dell'Istituto attribuite alla Gestione secondo i criteri previsti dal Regolamento di contabilità.

L'aumento rispetto all'esercizio precedente (11 mgl) è dovuto essenzialmente all'incremento delle spese legali e delle spese varie.

A G G R E G A T I	2 0 0 4	2 0 0 5
	(in unità di euro)	
SPESE PER IL PERSONALE	83.547	79.749
SPESE PER SERVIZI SVOLTI DA ALTRI ENTI:		
-Amministrazione Postale	1.007	1.155
-Banche e Uffici Postali	1.785	1.767
SPESE POSTALI, TELEGRAFICHE E TELEFONICHE	3.709	3.345
ILLUMINAZIONE, FORZA MOTRICE, RISCALDAMENTO, CONDIZIONAMENTO, CONDUZIONE, PULIZIA, VIGILANZA, FITTO LOCALI, MANUTENZIONE E ADATTAMENTO STABILI STRUMENTALI	8.665	9.686
SPESE LEGALI	33.088	39.278
SPESE PER SERVIZI INFORMATICI (comprese quote ammortamento)	2.149	4.557
ALTRE SPESE	32.347	41.183
T O T A L E	166.297	180.720
<i>Meno RECUPERI</i>	8.566	12.675
<i>Meno RESIDUI INSUSSISTENTI</i>	1.901	1.139
T O T A L E N E T T O	155.830	166.906

SPESE DI AMMINISTRAZIONE RELATIVE AGLI IMMOBILI CARTOLARIZZATI - Sono state valutate in 433 mgl ed attengono ai costi afferenti la gestione degli immobili cartolarizzati, che sono stati sostenuti direttamente dall'Istituto o, per suo conto, dalle Società alle quali è stata affidata la gestione tecnico-amministrativa e commerciale degli immobili cartolarizzati.

ONERI FINANZIARI - Pari a 13 mgl riguardano gli interessi passivi su prestazioni arretrate.

ONERE PER CONTRIBUTO IN CONTO INTERESSI SUI MUTUI CONCESSI AI CONDUTTORI PER L'ACQUISTO DEGLI IMMOBILI DELL'ISTITUTO - Ammonta a 174 mgl e riguarda la quota attribuita alla gestione dell'onere sostenuto dall'Istituto, in conto interessi, per i mutui corrisposti agli inquilini diventati proprietari di immobili dell'Istituto, ai sensi dell'art.6, comma 9 del Dlgs 104/96.

ONERI TRIBUTARI - Risultano pari a 9 mgl e riguardano gli oneri sugli interessi di conto corrente e l'IRAP, Imposta Regionale sulle Attività Produttive, istituita con Decreto legislativo n. 446 del 15 dicembre 1997.

ASSEGNAZIONE ALLE RISERVE TECNICHE - Ammonta complessivamente a 42,979 mln e si riferisce, per 41 mgl alla quota per l'integrazione del fondo di copertura delle pensioni e per 42,938 mln all'assegnazione al fondo di riserva per le pensioni da liquidare quantificata sulla base della differenza fra le entrate e le uscite. Il movimento complessivo delle riserve della gestione risulta evidenziato nel prospetto che segue.

CONSISTENZA E VARIAZIONI DELLE RISERVE TECNICHE

(importi in unità di euro)

DESCRIZIONE	VARIAZIONI DELL'ESERCIZIO			CONSISTENZA AL 31 DICEMBRE 2005
	CONSISTENZA AL 1° GENNAIO 2005	ASSEGNAZIONI	PRELIEVI	
FONDO DI COPERTURA DELLE PENSIONI:				
- di vecchiaia	1.253.500	40.876	0	1.294.376
- di invalidità.....	56.600	0	8.778	47.822
	1.310.100	40.876	8.778	1.342.198
FONDO DI RISERVA PER LE PENSIONI DA LIQUIDARE	158.934.218	42.938.298	0	201.872.516
CONTO SPECIALE PER LE INTEGRAZIONI DELLE PENSIONI	5.286.625	0	0	5.286.625
	165.530.943	42.979.174	8.778	208.501.339

STATO PATRIMONIALE - Nell'ambito delle attività, la posta di magg consistenza attiene alla quota di partecipazione agli investim patrimoniali unitari (208,460 mln).

Fra le passività assume rilievo la consistenza delle riserve tecniche c seguito dei prelievi e delle assegnazioni dell'anno, si attesta a comple 208,501 mln.

IL DIRETTORE CENTRALE FINANZA,
CONTABILITA' E BILANCIO

04 LUG. 2006

IL DIRETTORE GENERALE

RENDICONTO

**FONDO DI PREVIDENZA PER LE PERSONE CHE SVOLGONO LAVORI DI CURA
NON RETRIBUITI DERIVANTI DA RESPONSABILITA' FAMILIARI**

STATO PATRIMONIALE AL 31 DICEMBRE 2005

(importi in unità di euro)

	CONSISTENZA		VARIAZIONI
	al 1°.1.2005	al 31.12.2005	
ATTIVITA'			
1 QUOTA DI PARTECIPAZIONE AGLI INVESTIMENTI PATRIMONIALI UNITARI	165.483.619	208.459.564	42.975.945
2 QUOTA DI PARTECIPAZIONE ALL'ACQUISIZIONE DI IMMOBILI STRUMENTALI.....	4.756	5.091	335
3 RESIDUI ATTIVI - Crediti per rate di pensione da recuperare.....	73.222	76.314	3.092
TOTALE ATTIVITA'.....	165.561.597	208.540.969	42.979.372

		CONSISTENZA		VARIAZIONI
		al 1° 1.2005	al 31.12.2005	
PASSIVITA'				
1	RESIDUI PASSIVI			
	- Debiti verso pensionati.....	30.654	39.630	8.976
2	RIMANENZE PASSIVE DI ESERCIZIO	165.530.943	208.501.339	42.970.396
	- Fondo di riserva per le pensioni da liquidare	158.934.218	201.872.516	42.938.298
	- Conto speciale per l'integrazione delle pensioni	5.286.625	5.286.625	0
	- Fondo di copertura delle pensioni	1.310.100	1.342.198	32.098
	TOTALE PASSIVITA'.....	165.561.597	208.540.969	42.979.372

I SINDACI

GIULIANO CAZZOLA

LUDOVICO ANSELMI - DANIELA CARLA' - CARLO CONTE

GIUSEPPE MICCIO - MICHELE PISANELLO - EMANUELE SFERRA

IL PRESIDENTE

GIAN PAOLO SASSI

**FONDO DI PREVIDENZA PER LE PERSONE CHE SVOLGONO LAVORI DI CURA
NON RETRIBUITI DERIVANTI DA RESPONSABILITA' FAMILIARI**

BILANCIO CONSUNTIVO DELL'ANNO 2005

(importi in unità di euro)

ENTRATE	PREVENTIVO 2005		CONSUNTIVO 2005
	1^ nota di var.ne	aggiornato	
1 QUOTE DI PARTECIPAZIONE DEGLI ISCRITTI:			
-Contributi.....	2.000.000	3.200.000	1.395.043
2 POSTE CORRETTIVE E COMPENSATIVE DELLE USCITE			
-Recupero di prestazioni.....	30.000	20.000	3.695
3 REDDITI E PROVENTI PATRIMONIALI	1.085	26.685	17.842
-Interessi postali	0	1.031	17.842
4 ENTRATE NON CLASSIFICABILI IN ALTRE VOCI.....	4.358	4.381	22.956
COMPONENTI FINANZIARIE DI PARTE CORRENTE	2.035.443	3.251.066	1.439.536
5 REDDITI E PROVENTI PATRIMONIALI.....	3.488.848	4.256.752	4.353.823
6 RECUPERO DEL CONTRIBUTO IN CONTO INTERESSI SUI MUTUI CONCESSI AI CONDUTTORI PER L'ACQUISTO DEGLI IMM.LI DELL'ISTITUTO.....	0	0	1.781
7 CANONE D'USO NETTO IMMOBILI STRUMENTALI.....	469	1.256	299
8 VARIAZIONI PATRIMONIALI STRAORDINARIE	0	5.531.546	38.359.176
-Plus valore di immobili alienati.....	0	384.382	384.382
-Plus valore ed eccedenza fondo amm.to immobili ceduti al FIP.....	0	5.147.164	37.972.690
-Residui insussistenti per rate di pensione prescritte.....	0	0	2.105
9 PRELIEVI DA FONDI E RISERVE TECNICHE	4.292	3.547	8.778
-Prelievo dal Fondo di copertura delle pensioni	4.292	3.547	8.778
COMPONENTI ECONOMICHE	3.493.609	9.793.101	42.723.857
TOTALE DELLE ENTRATE.....	5.529.052	13.044.167	44.163.393

USCITE	PREVENTIVO 2005		CONSUNTIVO 2005
	1^ nota di var.ne	aggiornato	
1 SPESE PER PRESTAZIONI ISTITUZIONALI.....	223.716	239.083	279.316
2 ONERI FINANZIARI	15.000	10.000	13.225
Interessi passivi su prestazioni arretrate.....	15.000	10.000	13.225
3 POSTE CORRETTIVE E COMPENSATIVE DELLE ENTRATE			
Rimborso di contributi.....	0	0	101.398
4 USCITE NON CLASSIFICABILI IN ALTRE VOCI	1.925	1.917	6.632
-Uscite varie.....	1.925	1.917	1.878
-Rivalutazione Monetaria.....	0	0	4.754
COMPONENTI FINANZIARIE DI PARTE CORRENTE	240.641	251.000	400.571
5 SPESE DI AMMINISTRAZIONE.....	137.030	139.288	166.906
6 SPESE DI AMMINISTRAZIONE CONNESSE CON LE OPERAZIONI DI CARTOLARIZZAZIONE DEGLI IMMOBILI DA REDDITO.....	907.753	704.978	433.492
7 ONERE PER CONTRIBUTO IN C/ INTERESSI SUI MUTUI CONCESSI AI CONDUTTORI PER L'ACQUISTO DEGLI IMMOBILI DELL'ISTITUTO.....	232.702	261.906	174.409
8 ONERI TRIBUTARI.....	4.856	11.577	8.841
9 ASSEGNAZIONE ALLE RISERVE TECNICHE	4.006.070	11.675.418	42.979.174
-Assegnazione al Fondo di riserva per le pensioni da liquidare.....	3.960.378	11.647.115	42.938.298
-Assegnazione al conto speciale per integrazione pensioni.....	0	0	0
-Assegnazione al Fondo di copertura delle pensioni.....	45.692	28.303	40.876
COMPONENTI ECONOMICHE	5.288.411	12.793.167	43.762.822
TOTALE DELLE USCITE.....	5.529.052	13.044.167	44.163.393

ALLEGATI

SPESE PER PRESTAZIONI ISTITUZIONALI

DESCRIZIONE	PREVENTIVO 2005		CONSUNTIVO 2005			
	1^ nota di variaz. (dato economico)	aggiornato (dato economico)	IMPEGNATI NEL 2005 (1)	meno: rateo al 31.12.2004 (2)	più: rateo al 31.12.2005 (3)	totale dato economico (1-2+3)
Rate di pensione lorde.....	2.319.883,00	2.307.700,00	1.582.822,98	0,00	0,00	1.582.822,98
a detrarre: onere per rivalutazione dei contributi versati, art.69, comma 5, L.388/2000.....	2.096.167,00	2.068.617,00	1.303.506,65	0,00	0,00	1.303.506,65
Rate di pensione a carico della Gestione.....	223.716,00	239.083,00	279.316,33	0,00	0,00	279.316,33

EVOLUZIONE LEGISLATIVA

La legge n. 335/1995 all'art. 2, comma 33, ha dato delega al Governo di emanare, entro 12 mesi, norme volte ad armonizzare la disciplina della mutualità pensioni di cui alla legge n. 389/1963 con le disposizioni contenute nella norma delegante stessa.

In attuazione di tale delega il decreto legislativo n. 565 del 16.9.1996 ha istituito dall'1.1.1997, "il Fondo di previdenza per le persone che svolgono lavori di cura non retribuiti derivanti da responsabilità familiare", prevedendo altresì che i contributi già versati nella "mutualità pensioni" costituiscono il premio unico di ingresso.

A norma dell'art. 58, comma 1, della legge 17 maggio 1999, n. 144 (che ha modificato il D.Lgs. 565/1996), dal 1° gennaio 1999 l'importo dei contributi versati al nuovo Fondo non può essere inferiore a 25,82 euro mensili. Lo stesso articolo ha previsto l'emanazione di apposite tabelle, approvate dal Ministro del Lavoro e dal Ministro del Tesoro, contenenti i coefficienti di trasformazione per il calcolo del trattamento pensionistico.

Inoltre, l'articolo 17 del D.Lgs. 18 febbraio 2000, n. 47, ha esteso ai destinatari del D.Lgs. 565/1996 le forme di previdenza complementare di cui al D.Lgs. 21 aprile 1993, n. 124; per effetto dell'art. 2, comma 1, lettera b-ter, di tale ultimo decreto, il versamento di contribuzioni saltuarie e non fisse è consentito anche ai soggetti non iscritti al Fondo di cui al D.Lgs. 565/1996.

La Corte Costituzionale con sentenza n. 78/1993 ha dichiarato incostituzionale l'art. 9 della legge 5.3.1963, n. 389, nella parte in cui non prevedeva un meccanismo di adeguamento dell'importo nominale dei contributi versati nell'assicurazione dal giorno della sua entrata in vigore in poi.

In materia di rivalutazione è poi intervenuto l'art. 69, comma 5, della legge 23 dicembre 2000, n. 388, con effetto dal 1° gennaio 2001.

Secondo la norma appena citata, i contributi versati nella "Mutualità casalinghe" dal 13 ottobre 1963 al 31 dicembre 2000 sono annualmente rivalutati secondo l'anno di versamento in base agli stessi coefficienti applicati ai fini della rivalutazione delle retribuzioni pensionabili, di cui all'art. 3 della legge 29.5.1982, n. 297; gli aumenti dei trattamenti pensionistici, conseguenti a tale rivalutazione, decorrono dal 1° gennaio 2001. A partire dal 1° gennaio 2001 i contributi versati sono annualmente rivalutati con le modalità sopra richiamate; non è invece prevista alcuna rivalutazione per i contributi relativi a periodi successivi al 31 dicembre

1996, qualora gli stessi debbano essere computati nel calcolo della pensione secondo il sistema contributivo.

Il decreto del 14 marzo 2001 del Ministro del Lavoro e della Previdenza Sociale, emanato di concerto con il Ministro del Tesoro, del Bilancio e della Programmazione Economica ha determinato i coefficienti di trasformazione in pensione del montante contributivo del Fondo in esame, completando così il quadro normativo che ne consente la concreta operatività. Sono interessati dalle nuove disposizioni le persone già iscritte alla ex mutualità pensioni e i soggetti di entrambi i sessi e di età non inferiore a quella prevista dalle norme sull'avviamento al lavoro e compresa entro i 65 anni che — senza vincolo di subordinazione — svolgano lavoro domestico non retribuito in relazione a responsabilità familiari, a condizione che non prestino attività lavorativa dipendente o autonoma per la quale sussiste obbligo di iscrizione ad un altro ente o cassa previdenziale e che non siano titolari di trattamenti pensionistici diretti per anzianità, vecchiaia o invalidità/inabilità.

E' quindi possibile l'iscrizione per i titolari di pensione ai superstiti (indiretta o di reversibilità).

Il fondo è divenuto definitivamente operativo con l'emanazione della circolare INPS n.223 del 20.12.2001 che ha dettato anche le modalità per il versamento dei contributi per i periodi pregressi. Il termine di detto versamento, fissato entro il 31.12.2002, è stato definitivamente prorogato al 30.6.2004.

ISTITUTO NAZIONALE DELLA PREVIDENZA SOCIALE

SEDE CENTRALE ROMA

**FONDO DI PREVIDENZA
PER IL CLERO SECOLARE E PER I MINISTRI
DI CULTO DELLE CONFESIONI RELIGIOSE
DIVERSE DALLA CATTOLICA**

RENDICONTO DELL'ANNO 2005

RELAZIONE DEL DIRETTORE GENERALE

Il rendiconto dell'anno 2005 del Fondo di previdenza per il clero secolare e per i ministri di culto delle confessioni religiose diverse dalla cattolica evidenzia entrate per 56 mln ed uscite per 127 mln, con un conseguente disavanzo economico di 71 mln.

Per effetto di tale risultato il disavanzo patrimoniale al 31 dicembre 2005 si attesta sui 1.339 mln.

Per avere una immediata informazione sull'andamento del Fondo, nel prospetto che segue vengono riportate le risultanze sintetiche relative all'ultimo quinquennio, rammentando che il Fondo dal 1° gennaio 2000 non è più ordinato con il sistema tecnico finanziario della ripartizione dei capitali di copertura ma con quello a ripartizione.

RISULTATI DI ESERCIZIO E SITUAZIONE PATRIMONIALE

(in milioni di euro)

Anno	Entrate	Uscite	Risultato di esercizio	Patrimonio netto a fine anno
2001	52	125	-73	-1.059
2002	52	128	-76	-1.135
2003	56	118	-62	-1.197
2004	51	122	-71	-1.268
2005	56	127	-71	-1.339

Per favorire l'analisi delle principali poste di bilancio, nella pagina seguente viene riportato un prospetto nel quale risultano elencati i dati sintetici relativi:

-ai valori "economici" delle entrate e delle uscite accertati per il 2005 raffrontati con i corrispondenti dati preventivati per lo stesso anno e con quelli accertati per l'anno 2004;

-alla situazione patrimoniale risultante all'inizio e alla fine degli anni 2004 e 2005:

SINTESI DELLA SITUAZIONE ECONOMICA PATRIMONIALE

DESCRIZIONE	CONSUNTIVO 2004	PREVENTIVO 2005		CONSUNTIVO 2005
		1° nota di var.ne	aggiornato	
		(in migliaia di euro)		
DEFICIT PATRIMONIALE INIZIO ANNO.....	-1.196.874	-1.196.874	-1.196.874	-1.268.183
ENTRATE:				
Contributi ordinari	29.884	29.410	29.367	29.589
Quote di partecipazione degli iscritti.....	180	191	198	193
Redditi e Proventi patrimoniali.....	49	120	47	67
Poste correttive e compensative di uscite	20.657	21.014	20.767	20.003
Entrate non classificabili in altre voci	19	15	16	43
Recupero contr.int.su mutui acq.immob inv. unit.....	0	0	0	(...)
Proventi per alienazione del diritto di opzione su acquisto azioni.....	5	0	0	0
Canone d'uso netto immobili strumentali.....	4	4	2	2
Variazioni patrimoniali straordinarie.....	0	0	590	6.384
Prelievi da riserve tecniche e fondi.....	75	0	149	14
TOTALE DELLE ENTRATE.....	50.873	50.754	51.136	56.295
USCITE:				
Spese per prestazioni istituzionali.....	85.442	85.557	85.842	90.654
Trasferimenti passivi.....	154	149	163	153
Spese di amministrazione	1.153	1.255	1.242	1.179
Oneri finanziari.....	35.132	47.735	47.373	34.998
Contributo conto interessi agli inquilini.....	18	21	23	15
Oneri tributari.....	42	64	43	47
Poste correttive e compensative di entrate	20	0	18	26
Uscite non classificabili in altre voci.....	3	2	3	3
Variazioni patrimoniali straordinarie.....	75	0	0	14
Svalutazione e deprezzamenti.....	143	191	0	87
TOTALE DELLE USCITE.....	122.182	134.974	134.707	127.176
RISULTATO DELL'ESERCIZIO:				
- DISAVANZO / + AVANZO.....	-71.309	-84.220	-83.571	-70.881
DEFICIT PATRIMONIALE FINE ANNO.....	-1.268.183	-1.352.403	-1.351.754	-1.339.064

CONTRIBUTI A CARICO DEGLI ISCRITTI – Accertati per 29,589 mln, presentano un decremento di 0,295 mln, rispetto all'anno precedente.

QUOTE DI PARTECIPAZIONE DEGLI ISCRITTI – Pari a 193 mgl, riguardano i versamenti di contributi effettuati da parte dei proscutori volontari.

POSTE CORRETTIVE E COMPENSATIVE DELLE USCITE – Iscritte per complessivi 20,003 mln, riguardano:

- per 19,491 mln, le trattenute effettuate, ai sensi dell'art. 18 della legge 22 dicembre 1973, n. 903, ai pensionati del Fondo titolari di altra pensione a carico dell'assicurazione generale obbligatoria o di altri trattamenti di previdenza sostitutivi di quest'ultima o che ne comportino l'esclusione o l'esonero.
- per 0,512 mln, i recuperi di prestazioni effettuati in occasione di riliquidazione di trattamenti pensionistici.

SPESE PER PRESTAZIONI ISTITUZIONALI – La voce in esame risulta pari a 91 mln, al netto delle quote poste a carico della Gestione degli interventi assistenziali di sostegno alle gestioni previdenziali (8 mln) e presenta un aumento di 6 mln rispetto all'esercizio 2004.

I trattamenti pensionistici sono stati rivalutati per perequazione automatica nella misura del 2,0 %.

Nei prospetti che seguono si riporta, distintamente per categoria, l'analisi delle pensioni liquidate negli anni 2004 e 2005 e delle pensioni in corso di pagamento alla fine degli anni stessi.

PENSIONI LIQUIDATE NEGLI ANNI 2004 E 2005

ANNO	CATEGORIA	NUMERO	IMPORTO ANNUO	IMPORTO MEDIO ANNUO
2004	Vecchiaia	348	2.408.621	6.921
	Invalidità	14	91.413	6.529
	Superstiti	12	49.422	4.118
	Totale	374	2.549.456	6.817
2005	Vecchiaia	877	6.076.039	6.928
	Invalidità	26	163.045	6.271
	Superstiti	17	74.051	4.356
	Totale	920	6.313.135	6.862

PENSIONI ESISTENTI ALLA FINE DEGLI ANNI 2004 E 2005

ANNO	CATEGORIA	NUMERO	IMPORTO ANNUO	IMPORTO MEDIO ANNUO
2004	Vecchiaia	12.597	84.054.097	6.673
	Invalidità	1.106	6.600.423	5.968
	Superstiti	238	1.020.788	4.289
	Totale	13.941	91.675.308	6.576
2005	Vecchiaia	13.016	88.803.645	6.823
	Invalidità	1.024	6.210.254	6.065
	Superstiti	239	1.027.692	4.300
	Totale	14.279	96.041.591	6.726

Nella tabella che segue si riportano, con riferimento agli ultimi cinque anni, il numero degli iscritti e delle pensioni, il gettito contributivo e l'onere per prestazioni, nonché i relativi rapporti.

anno	Iscritti	Pensioni	Contributi(*)	Prestazioni	Rapporto Iscritti Pensioni	Rapporto Contributi Prestazioni
			(in milioni di euro)			
2001	20.790	15.313	28	79	1,35	0,35
2002	20.800	14.704	28	84	1,41	0,33
2003	20.800	14.501	29	82	1,43	0,35
2004	20.800	13.941	30	85	1,49	0,35
2005	19.950	14.279	29	91	1,40	0,32

(*) Comprensivi delle "Quote di partecipazione degli iscritti".

TRASFERIMENTI PASSIVI - Ammontano a 153 mgl e riguardano trasferimenti allo Stato e ad altri enti come descritto analiticamente nell'allegato 3.

SPESE DI AMMINISTRAZIONE - L'importo, determinato in 1,179 mln, è costituito per 1,140 mln dalla quota parte delle spese di amministrazione rilevate complessivamente dall'Istituto ed attribuite alle gestioni in base ai criteri previsti dall'art. 57 del Regolamento di contabilità dell'I.N.P.S. e per 39 mgl dalle spese connesse alla gestione e alla vendita degli immobili cartolarizzati.

Nella tabella che segue si riportano, per grandi aggregati, i dati relativi agli anni 2004 e 2005.

SPESE DI AMMINISTRAZIONE

AGGREGATI	CONSUNTIVO 2004 (in migliaia di euro)	CONSUNTIVO 2005 (in migliaia di euro)
SPESE PER IL PERSONALE..... (dirette e indirette).....	591	596
SPESE PER SERVIZI AFFIDATI AD ALTRI ENTI: (dirette) Amministrazione postale - Banche.....	167	172
SPESE POSTALI, TELEGRAFICHE E TELEFONICHE.....	24	23
ILLUMINAZIONE, FORZA MOTRICE, RISCALDAMENTO PULIZIA, VIGILANZA MANUTENZ. E ADATTAMENTO STABILI STRUMENTALI...	57	66
SPESE PER ACCERTAMENTI SANITARI (dirette)..... SPESE LEGALI (dirette).....	110	160
SPESE PER SERVIZI INFORMATICI..... (comprese quote ammortamento)	71	71
ALTRE SPESE (dirette e indirette).....	126	137
TOTALE.....	1.146	1.225
MENO RECUPERI.....	47	77
MENO RESIDUI INSUSSISTENTI PASSIVI.....	10	8
TOTALE NETTO.....	1.089	1.140

ONERI FINANZIARI – Pari a 34,998 mln attengono quasi interamente agli interessi passivi maturati sul conto corrente con l'INPS liquidati al saggio del 2,69 per cento. In base all'art. 42, comma 5 L. 488/99, si applica al Fondo il medesimo tasso stabilito per la generalità delle gestioni deficitarie dell'Istituto.

RISULTATO D'ESERCIZIO - Il movimento economico dell'esercizio si riassume in un complesso di entrate pari a 56,295 mln e di uscite pari a 127,176 mln, con un conseguente disavanzo economico di 70,881 mln.

* * * *

Nel prospetto che segue, sono poste a raffronto le componenti patrimoniali del Fondo risultanti all'inizio e alla fine dell'anno 2005.

	SITUAZIONE PATRIMONIALE		Variazioni
	1° gennaio	31 dicembre	
	(migliaia di euro)		
ATTIVITA'			
- Quote part. Immobili strumentali	33	35	2
- Residui attivi.....	14.510	15.250	740
- Ratei attivi.....	6.133	5.974	-159
TOTALE ATTIVITA'.....	20.676	21.259	583
PASSIVITA'			
Debito in c/c verso l'INPS.....	1.284.698	1.355.560	70.862
-Residui passivi.....	1.542	584	-958
-Ratei passivi.....	1.186	2.673	1.487
-Poste rettificative dell'attivo.....	1.432	1.505	73
TOTALE PASSIVITA'.....	1.288.858	1.360.322	71.464
- DEFICIT PATRIMONIALE.....	-1.268.182	-1.339.063	-70.881

L'esame delle singole poste evidenzia quanto segue:

QUOTA DI PARTECIPAZIONE ALL'ACQUISIZIONE DI IMMOBILI STRUMENTALI ADIBITI AD UFFICI - L'importo di 35 mgl rappresenta la quota parte del valore degli immobili strumentali, evidenziati nel bilancio dell'Istituto, attribuita al Fondo.

RESIDUI ATTIVI - Ammontano complessivamente a 15 mln, sono costituiti per 14 mln dai crediti contributivi e per 1 mln dai crediti relativi a prestazioni da recuperare.

RATEI ATTIVI - Sono stati iscritti per 6 mln e si riferiscono a contributi di pertinenza dell'anno esigibili nell'esercizio successivo.

DEBITO IN CONTO CORRENTE VERSO L'INPS - L'esposizione debitoria del Fondo verso l'INPS alla fine dell'esercizio raggiunge i 1.355 mln, con un incremento di 71 mln derivante dalla deficitaria situazione economico-finanziaria della gestione.


RESIDUI PASSIVI - Ammontano a 584 mgl e riguardano quasi interamente il debito verso beneficiari di prestazioni (514 mgl).

RATEI PASSIVI – Figurano per 2,673 mln e sono costituiti dall'importo delle rate di pensione di competenza dell'esercizio che verranno liquidate nell'anno successivo.

POSTE RETTIFICATIVE DELL'ATTIVO – Pari a 1,505 mln riguardano per 1,426 mln la consistenza del fondo svalutazione crediti contributivi, commisurata al 10 per cento dell'importo dei relativi crediti; mentre per 79 mgli atengono al fondo svalutazione crediti per prestazioni da recuperare.

DEFICIT PATRIMONIALE – A fine anno il Fondo presenta un deficit di 1.339 mln con un incremento di 71 mln rispetto ad inizio anno, pari al risultato negativo di esercizio.

IL DIRETTORE CENTRALE FINANZA
CONTABILITA' E BILANCIO



Roma 22.06.2006

IL DIRETTORE GENERALE



RENDICONTO

**FONDO DI PREVIDENZA PER IL CLERO SECOLARE E PER I MINISTRI DI CULTO
DELLE CONFESSIONI RELIGIOSE DIVERSE DALLA CATTOLICA**

STATO PATRIMONIALE AL 31 DICEMBRE 2005

ATTIVITA'	Consistenza		Variazioni
	al 1° gennaio	al 31 dicembre	
1 QUOTA DI PARTECIPAZIONE ALL'ACQUISIZIONE DI IMMOBILI STRUMENTALI ADIBITI AD UFFICI.....	33.238	34.778	1.540
2 RESIDUI ATTIVI :	14.509.900	15.249.506	739.606
Crediti contributivi verso gli iscritti.....	13.557.322	14.259.569	702.247
Crediti per prestazioni da recuperare.....	952.578	989.937	37.359
3 RATEI ATTIVI:			
Contributi degli iscritti	6.133.214	5.974.330	-158.884
TOTALE ATTIVITA'	20.676.352	21.258.614	582.262
4 DEFICIT PATRIMONIALE	1.268.182.526	1.339.063.667	70.881.141
TOTALE A PAREGGIO	1.288.858.878	1.360.322.281	71.463.403

PASSIVITA'	Consistenza		Variazioni
	al 1° gennaio	al 31 dicembre	
1 DEBITO IN CONTO CORRENTE VERSO L'INPS.....	1.284.697.728	1.355.560.599	70.862.871
2 RESIDUI PASSIVI :	1.542.913	583.055	-958.958
Debiti verso lo Stato per somme da versare ai sensi dell'art.1 duodecies della legge n. 641/1978 (ex ONPI).....	4.803	4.745	-58
Debiti verso gli IPAS, per contribuzioni	65.868	65.583	-285
Debiti verso l'Istituto Medicina Sociale, per contribuzioni	0	0	0
Debiti verso beneficiari di prestazioni	1.472.242	513.627	-958.615
3 RATEI PASSIVI :			
Rate di pensione.....	1.186.299	2.672.575	1.486.276
4 POSTE RETTIFICATIVE DELL'ATTIVO:	1.431.938	1.505.152	73.214
Fondo svalutazione crediti per prestazioni da recuperare.....	76.206	79.195	2.989
Fondo svalutazione crediti contributivi.....	1.355.732	1.425.957	70.225
TOTALE PASSIVITA'.....	1.288.858.878	1.360.322.281	71.463.403

IL PRESIDENTE
GIAN PAOLO SASSI

I SINDACI
Giuliano Cazzola
Michele Pisanello - Ludovico Anselmi
Daniela Carlà - Carlo Conte
Giuseppe Miccio - Emanuele Sferra

**FONDO DI PREVIDENZA PER IL CLERO SECOLARE E PER I MINISTRI DI CULTO
DELLE CONFESIONI RELIGIOSE DIVERSE DALLA CATTOLICA**

ENTRATE ED USCITE DELL'ESERCIZIO 2005

ENTRATE	PREVENTIVO 2005		CONSUNTIVO
	1^ nota di var.ne	aggiornato	2005
1 CONTRIBUTI A CARICO DEGLI ISCRITTI (all. n. 1).....	30.082.996	29.479.896	29.747.631
2 QUOTE DI PARTECIPAZIONE DEGLI ISCRITTI.....	190.765	197.823	192.998
Contributi dei procuratori volontari.....			
3 REDDITI E PROVENTI PATRIMONIALI	120.204	47.418	66.513
-Interessi postali.....			
4 POSTE CORRETTIVE E COMPENSATIVE DELLE USCITE	21.014.057	20.766.637	20.002.963
-Recupero di prestazioni.....	800.000	800.000	512.387
-Trattenute ai pensionati (art.18 legge n.903/1973).....	20.214.057	19.966.637	19.490.576
5 ENTRATE NON CLASSIFICABILI IN ALTRE VOCI	14.689	15.886	43.480
-Ammende, multe e sanzioni civili.....	10.000	10.000	9.714
-Entrate diverse.....	4.689	5.886	33.766
COMPONENTI FINANZIARIE DI PARTE CORRENTE.....	51.422.711	50.507.660	50.053.585
6 RECUPERO CONTR. INT. SU MUTUI ACQ. IMMOB INV. UNITARI.....	0	0	135
7 CANONE D'USO NETTO DEGLI IMMOBILI STUMENTALI ADIBITI AD UFFICI.....	4.088	1.847	2.041
8 VARIAZIONI PATRIMONIALI STRAORDINARIE		590.361	6.384.340
-Plus valore di immobili alienati.....	0	33.196	33.196
-Plus valore ed eccedenza fondo amm.to immobili ceduti al FIP.....	0	557.165	6.351.144
9 PRELIEVI DA RISERVE TECNICHE E FONDI DI ACCANTONAMENTI VARI	0	149.111	13.984
-Prelievo dal fondo sval.ne crediti prestazioni da recuperare...	0	149.111	13.984
10 STORNO RATEI PASSIVI INIZIALI			
-Per prestazioni istituzionali (all. n.2).....	418.469	1.186.299	1.186.299
11 ATTRIBUZIONE RATEI ATTIVI FINALI			
-Per contributi (all. n.1).....	5.551.175	6.020.213	5.974.330
COMPONENTI ECONOMICHE.....	5.973.732	7.947.831	13.561.129
TOTALE DELLE ENTRATE.....	57.396.443	58.455.491	63.614.714
12 DISAVANZO DELL'ESERCIZIO.....	84.219.656	83.571.540	70.881.141
TOTALE A PAREGGIO.....	141.616.099	142.027.031	134.495.855

USCITE	PREVENTIVO 2005		CONSUNTIVO
	1^ nota di var.ne	aggiornato	2005
1 SPESE PER PRESTAZIONI ISTITUZIONALI (all.n.2).....	85.548.823	85.612.457	89.167.580
2 TRASFERIMENTI PASSIVI (all.n.3).....	148.876	163.283	153.079
3 ONERI FINANZIARI	1.000	1.000	22.044
-Interessi passivi su prestazioni arretrate.....	1.000	1.000	22.044
4 POSTE CORRETTIVE E COMPENSATIVE DI ENTRATE			
- Rimborso di contributi.....	0	18.200	26.336
5 USCITE NON CLASSIFICABILI IN ALTRE VOCI	2.071	2.576	2.763
-Varie.....	2.071	2.576	2.763
COMPONENTI FINANZIARIE DI PARTE CORRENTE	85.700.770	85.797.516	89.371.802
6 SPESE DI AMMINISTRAZIONE.....	1.154.299	1.179.171	1.140.166
7 SPESE DI AMMINISTRAZIONE PER LA GESTIONE DEGLI IMMOBILI CARTOLARIZZATI INPS.....	100.653	62.642	38.519
8 INTERESSI PASSIVI SUL CONTO CORRENTE CON L'INPS.....	47.733.855	47.371.571	34.975.782
9 CONTRIBUTO IN CONTO INTERESSI AGLI INQUILINI.....	20.677	23.272	15.497
10 ONERI TRIBUTARI.....	64.227	43.250	47.118
11 VARIAZIONI PATRIMONIALI STRAORDINARIE.....	0	0	13.984
Eliminazione residui attivi per Irrecuperabilità o insussistenza dei crediti per prestazioni da recuperare.....	0	0	13.984
12 SVALUTAZIONI E DEPREZZAMENTI	191.640	0	87.198
-Assegnazione al fondo svalutazione crediti contributivi.....	191.640	0	70.225
-Assegnazione al fondo svalutazione prestazioni da recuperare.....	0	0	16.973
13 STORNO RATEI ATTIVI INIZIALI			
-Per contributi (all.n.1).....	6.223.805	6.133.214	6.133.214
14 ATTRIBUZIONE RATEI PASSIVI FINALI			
-Per rate di pensione (all.2).....	426.173	1.416.395	2.672.575
COMPONENTI ECONOMICHE.....	55.915.329	56.229.515	45.124.053
TOTALE DELLE USCITE.....	141.616.099	142.027.031	134.495.855

ALLEGATI

Allegato n.1

CONTRIBUTI A CARICO DEGLI ISCRITTI

	PREVENTIVO 2005		CONSUNTIVO 2005				TOTALE (dato economico)
	1^ nota di var.ne (dato economico)	aggiornato (dato economico)	ACCERTATI	meno: rateo al 31 dicembre 2004	più: rateo al 31 dicembre 2005		
Contributi ordinari.....	29.410.366,00	29.366.895	29.747.631	6.133.214	5.974.330	29.588.747	
TOTALE.....	29.410.366,00	29.366.895	29.747.631	6.133.214	5.974.330	29.588.747	

Allegato n.2

SPESE PER PRESTAZIONI ISTITUZIONALI

DESCRIZIONE	PREVENTIVO 2005		CONSUNTIVO 2005				TOTALE (dato economico)
	1^ nota di var.ne (dato economico)	aggiornato (dato economico)	impegnate	meno: rateo al 31/12/2004	più: rateo al 31/12/2005		
Rate di pensioni.....	94.092.359	94.202.495	97.516.504	1.186.299	2.672.575		99.002.780
meno:							
-contributo Stato di cui all'art.21 della legge n.903/73 e succ.modificazioni.....	6.974.358	6.761.957	6.727.487	-	-		6.727.487
-contributo Stato di cui all'art.11 DL n.791 convertito nella legge n.54/82.....	1.032.914	1.032.914	1.032.914	-	-		1.032.914
migliorazione delle pensioni superiori al trattamento minimo art.1, legge n.544/1988 e art.1 legge n.140/1985	116.137	117.235	121.039	-	-		121.039
-aumento maggiorazioni sociali art.38 L.448/2001.....	75.716	108.728	129.944	-	-		129.944
-miglioramenti pensionistici di cui all'art.11, 5° comma, L.537/1993.....	332.001	332.327	332.327	-	-		332.327
-somme aggiuntive trat.minimo art.70 L.388/2000	4.706	6.781	5.213	-	-		5.213
TOTALE.....	85.556.527	85.842.553	89.167.581	1.186.299	2.672.575		90.653.856

Allegato 3

TRASFERIMENTI PASSIVI

DESCRIZIONE	PREVENTIVO 2005		CONSUNTIVO 2005
	1^ nota di variazione	AGGIORNATO	
ALLO STATO:			
Ministero del Tesoro - art. 1 duodecies della legge n. 641/1978 (gia' contribuzione destinata all'ONPI)	84.673	92.858	87.057
AD ALTRI ENTI:			
- IPAS, per contribuzioni	63.787	69.953	65.583
- Istituto italiano di medicina sociale, per contribuzioni	416	472	439
TOTALE	148.876	163.283	153.079

APPENDICE

EVOLUZIONE NORMATIVA E LEGISLATIVA

Il bilancio consuntivo 2005 del Fondo di previdenza per il clero secolare e per i ministri di culto delle confessioni religiose diverse dalla cattolica è stato predisposto con riferimento alla vigente disciplina specifica del Fondo ed ai provvedimenti legislativi di carattere generale che hanno interessato tutte le gestioni pensionistiche.

Sul versante delle entrate il Decreto Interministeriale 6 dicembre 2004, pubblicato sulla G.U. n. 2 del 4 gennaio 2005 ha aumentato, ai sensi dell'art. 20 della legge 22 dicembre 1973, n. 903, il contributo dovuto per l'anno 2003 dagli iscritti al Fondo di previdenza del clero secolare e dei ministri di culto delle confessioni religiose diverse dalla cattolica.

Detto contributo è di euro 1.378,56 annui; tale importo resta provvisoriamente confermato anche per gli anni 2004 e 2005 fino a che non sarà emanato un nuovo decreto che, in base al disposto della richiamata norma, ne vari l'ammontare.

Le relative disposizioni operative sono state fornite con la circolare n. 25 del 11 febbraio 2005.

Per quanto riguarda le prestazioni, con il decreto del Ministro del Lavoro e delle Politiche Sociali di concerto con il Ministro dell'Economia e delle Finanze del 7 febbraio 2003, n. 57, entrato in vigore in data 20 aprile 2003, e' stato emanato il regolamento recante le modalità' di attuazione dell'articolo 71 della legge 23 dicembre 2000, n. 388.

L'articolo 1, comma 1, dispone che "ai soggetti iscritti a due o più forme di assicurazione obbligatoria per l'invalidità, la vecchiaia ed i superstiti, alle forme sostitutive, esclusive ed esonerative della stessa, nonché alle forme pensionistiche obbligatorie gestite dagli enti di cui al decreto legislativo 30 giugno 1994, n. 509 e al decreto legislativo 10 febbraio 1996, n. 103, che non abbiano maturato, in alcuna delle predette forme, il diritto a pensione, hanno facoltà di utilizzare, cumulandoli per il perfezionamento del requisito dell'iscrizione e della contribuzione, i periodi assicurativi posseduti presso le medesime forme e non sufficienti, separatamente considerati, per la liquidazione di pensione di vecchiaia e di inabilità'.

A norma dell'articolo 71, primo comma, ultimo periodo, della legge n. 388/2000 e dell'articolo 1, comma 2, del decreto n. 57 la facoltà di totalizzazione opera anche a favore dei superstiti degli assicurati, ancorché questi ultimi siano deceduti prima del compimento dell'età pensionabile.

E' consentito il cumulo dei periodi assicurativi non coincidenti posseduti presso due o più forme pensionistiche nelle quali il lavoratore è stato iscritto, qualora tali periodi, separatamente considerati, non soddisfano i requisiti minimi stabiliti dagli ordinamenti delle singole gestioni, ed a condizione che almeno una quota del trattamento sia liquidabile col sistema retributivo.

Il diritto a pensione da totalizzazione presuppone quindi, tra l'altro, che alla data del 31 dicembre 1995 l'interessato possa far valere, almeno in una delle gestioni interessate, un'anzianità contributiva che dia luogo ad una quota del trattamento da liquidare col sistema retributivo.

La totalizzazione e' ammessa purché riguardi tutti e per intero i periodi assicurativi.

Le quote di pensione relative alle posizioni assicurative costituite nelle singole gestioni previdenziali, calcolate ciascuna con le norme vigenti in materia presso le gestioni medesime e in proporzione alle singole anzianità contributive, sono poste a carico delle gestioni interessate e sono reversibili ai superstiti con le modalità e nei limiti previsti da ogni singola gestione.

Ai fini del diritto alla pensione di vecchiaia e alla pensione ai superstiti la domanda di totalizzazione deve essere presentata all'INPS quando l'INPS sia l'Ente di ultima iscrizione.

Il Ministero del Lavoro e delle politiche sociali con nota del 9 gennaio 2004 ha precisato che le disposizioni in argomento sono operanti anche nei confronti degli iscritti al Fondo.

Con l'emanazione del D.Lgs 2-2-2006 n.42, l'art.71 della legge 23 dicembre 2000,n.388 ed il relativi decreto di attuazione sono stati abrogati : la nuova disciplina della facoltà di totalizzazione si applica a decorrere dal 1° gennaio 2006 mentre la disciplina abrogata si applica per le domande presentate prima della data di entrata in vigore del decreto legislativo n.42/2006, se più favorevole.

In materia di perequazione automatica delle pensioni si fa presente che il decreto del 18 novembre 2005, emanato dal Ministro dell'Economia e delle finanze di concerto con il Ministro del Lavoro e delle politiche sociali, ha fissato nella misura del 2 per cento l'aumento di perequazione automatica per l'anno 2005 mentre il

decreto interministeriale del 20 novembre 2004 aveva fissato detto aumento, in via previsionale, nella misura dell'1,9 per cento.

ISTITUTO NAZIONALE DELLA PREVIDENZA SOCIALE
SEDE CENTRALE ROMA

ASSICURAZIONI FACOLTATIVE
PER L'INVALIDITA' E LA VECCHIAIA

RENDICONTO DELL'ANNO 2005

RELAZIONE DEL DIRETTORE GENERALE

Il rendiconto dell'anno 2005 della Gestione per le Assicurazioni Facoltative per l'invalidità e la vecchiaia si chiude con un risultato positivo di esercizio di 8,509 mln che deriva dalla somma dell'avanzo economico della gestione delle iscrizioni ordinarie (+8,395 mln) e l'avanzo economico della Gestione dei facchini ed ausiliari del traffico (+114 mgl).

Per quanto riguarda il risultato economico d'esercizio relativo alla Gestione dei giocatori di calcio (+1,123 mln) occorre segnalare che il suddetto risultato si traduce integralmente in un'assegnazione al fondo speciale di riserva per le pensioni da liquidare.

RISULTATI DI ESERCIZIO E SITUAZIONE PATRIMONIALE
(in migliaia di euro)

ANNO	ENTRATE	USCITE	RISULTATO DI ESERCIZIO	DISAVANZO PATRIMONIALE A FINE ANNO
2001	1.791	3.125	- 1.334	-23.132
2002	6.538	6.135	+403	-22.729
2003	15.432	14.538	+894	-21.835
2004	1.387	2.973	-1.586	-23.421
2005	11.949	3.440	+8.509	-14.912

Per favorire il commento delle principali poste di bilancio, nella pagina seguente viene riportato un apposito prospetto nel quale risultano indicati i dati sintetici relativi:

- ai valori "economici" delle entrate e delle uscite accertati per il 2005 raffrontati con i corrispondenti dati previsti per lo stesso anno e con quelli accertati per il 2004.

- alla situazione patrimoniale risultante all'inizio e alla fine degli anni 2004 e 2005.

SINTESI DELLA SITUAZIONE ECONOMICO PATRIMONIALE

DESCRIZIONE	CONSUNTIVO	PREVENTIVO	PREVENTIVO	CONSUNTIVO
	2004	1^ nota variaz. 2005	AGGIORNATO 2005	2005
		in migliaia di euro		
1 DISAVANZO PATRIMONIALE ALL'INIZIO DELL'ANNO.....	-21.835	-23.421	-23.421	-23.421
2 ENTRATE:				
Quote di partecipazione degli iscritti	40	50	41	60
Poste correttive e compensative di uscite	59	60	60	684
Entrate non classificabili in altre voci	4	3	4	23
Redditi e Proventi Patrimoniali.....	506	455	544	533
Trasferimento da altre Gestioni dell'INPS.....	(..)	0	0	0
Canone d'uso immobili strumentali adibiti ad ufficio.....	2	2	1	1
Variazioni patrimoniali straordinarie	0	0	1.171	10.488
Prelievi da fondi e riserve tecniche.....	776	312	106	156
Recupero contributi in conto interessi agli inquilini	0	0	0	(,,)
Prelievo dal Fondo svalut. crediti per prestazioni da recuperare	0	0	0	4
TOTALE DELLE ENTRATE...	1.387	882	1.927	11.949
3 USCITE:				
Spese per prestazioni istituzionali.....	986	700	659	757
Oneri finanziari	528	730	740	482
Poste correttive e compensative di entrate	0	1	1	(,,)
Uscite non classificabili in altre voci	2	1	2	2
Spese di amministrazione	806	862	842	742
Contributo conto interessi agli inquilini.....	40	47	53	35
Oneri tributari.....	22	16	14	13
Assegnazioni a fondi e riserve tecniche	589	297	1.161	1.409
TOTALE DELLE USCITE ...	2.973	2.654	3.472	3.440
4 RISULTATO DI ESERCIZIO				
Avanzo (+) Disavanzo (-).....	-1.586	-1.772	-1.545	8.509
5 DISAVANZO PATRIMONIALE ALLA FINE DELL'ANNO.....	-23.421	-25.193	-24.966	-14.912

Nelle pagine seguenti si forniscono, per le partite di entrata e di uscita maggiormente significative, alcune precisazioni esplicative.

QUOTE DI PARTECIPAZIONE DEGLI ISCRITTI - Attengono al gettito contributivo degli iscritti che per l'anno 2005 ammonta a 60 mlg.

POSTE CORRETTIVE E COMPENSATIVE DI USCITE - Ammontano a 684 mlg e attengono a recuperi di prestazioni a seguito di ricostituzioni di pensioni ed a riaccrediti da banche e poste.

REDDITI E PROVENTI PATRIMONIALI - Sono determinati in 533 mlg e si riferiscono alla remunerazione delle disponibilità finanziarie del Fondo investite dall'Istituto secondo i criteri dettati dal vigente Regolamento di contabilità, delle opere e delle forniture. Le disponibilità riguardano la gestione dei facchini ed ausiliari del traffico e quella dei giocatori di calcio.

VARIAZIONI PATRIMONIALI STRAORDINARIE - Pari a 10 mln, riguardano prevalentemente il plusvalore e l'eccedenza del fondo ammortamento immobili derivanti dalla cessione al F.I.P. degli immobili strumentali adibiti a uffici.

PRELIEVI DA FONDI E RISERVE TECNICHE - L'importo di 156 mlg si riferisce al prelievo dal fondo di copertura pensioni della gestione delle iscrizioni ordinarie.

SPESE PER PRESTAZIONI - Ammontano a 757 mlg e sono costituite totalmente dalle rate di pensione al netto dei consistenti oneri (4,416 mln) a carico della Gestione per gli interventi assistenziali e di sostegno alle gestioni previdenziali, relativi ai maggiori trattamenti pensionistici erogati a seguito della rivalutazione dei contributi prevista dall'art. 69, comma 5 della Legge 23 dicembre 2000, n. 388.

Ai fini di una più completa informativa, nel prospetto che segue si riassumono i dati relativi alle pensioni esistenti alla fine degli anni 2004 e 2005.

NUMERO E IMPORTI DELLE PENSIONI ESISTENTI ALLA FINE DEGLI ANNI 2004 e 2005

CATEGORIA	NUMERO	IMPORTO ANNUO		IMPORTO MEDIO
		A carico del FONDO	Nel COMPLESSO	
ISCRIZIONI ORDINARIE:				
2004 () Vecchiaia	10.430	499.575	4.326.517	415
() Invalidità	2.532	17.269	158.031	62
Complesso	12.962	516.844	4.484.548	346
2005 () Vecchiaia	9.527	480.443	3.963.953	416
() Invalidità	2.207	15.621	137.038	62
Complesso	11.734	496.064	4.100.991	349
FACCHINI:				
2004 () Vecchiaia	18	9.691	36.337	2.019
() Invalidità	5	228	837	167
Complesso	23	9.919	37.174	1.616
2005 () Vecchiaia	18	11.976	39.479	2.193
() Invalidità	5	229	837	167
Complesso	23	12.205	40.316	1.753
GIOCATORI DI CALCIO:				
2004 () Vecchiaia	51	113.371	113.371	2.223
() Invalidità	1	235	235	235
() Superstiti	8	5.153	5.153	644
Complesso	60	118.759	118.759	1.979
2005 () Vecchiaia	60	133.430	133.430	2.224
() Invalidità	1	235	235	235
() Superstiti	10	15.312	15.312	1.531
Complesso	71	148.977	148.977	2.098

Per una valutazione sul grado di copertura del gettito conti rispetto all'onere per prestazioni, nella tabella che segue si ripete con riferimento agli ultimi cinque anni, l'ammontare dei contributi e delle prestazioni nonché il relativo rapporto.

GETTITO CONTRIBUTIVO E SPESE PER PRESTAZIONI
(in migliaia di euro)

ANNO	CONTRIBUTI	PRESTAZIONI	CONTR.
2001	21	548	0,04
2002	1	695	0,00
2003	49	727	0,07
2004	40	986	0,04
2005	60	757	0,08

ONERI FINANZIARI - Pari a 482 mgl attengono, essenzialmente, agli interessi passivi dovuti dalla Gestione per le iscrizioni ordinarie e per le anticipazioni ricevute e regolati al saggio del 2,69 per cento in conformità ai criteri previsti dal Regolamento di contabilità dell'INPS.

SPESE DI AMMINISTRAZIONE - Determinate in 74 mgl, rappresentano per 88 mgl le spese per la gestione degli iscritti cartolarizzati INPS e per 654 mgl le spese di funzionamento dell'Istituto e attribuite alle Gestioni in base ai criteri previsti dal citato Regolamento di contabilità.

Il prospetto che segue riepiloga le spese di amministrazione per gli anni 2004 e 2005.

SPESE DI AMMINISTRAZIONE

AGGREGATI	CONSUNTIVO 2004 (in migliaia di euro)	CONSUNTIVO 2005 (in migliaia di euro)
SPESE PER IL PERSONALE..... (dirette e indirette)	281	261
SPESE PER SERVIZI AFFIDATI AD ALTRI ENTI: (dirette) - Amministrazione postale e Banche.....	58	35
SPESE POSTALI, TELEGRAFICHE E	21	13
ILLUMINAZIONE, FORZA MOTRICE, RISCALDAMENTO PULIZIA, VIGILANZA MANUTENZ. E ADATTAMENTO STABILI STRUMENTALI	50	39
SPESE LEGALI.....	452	291
SPESE PER I SERVIZI INFORMATICI..... (comprese quote ammortamento)	8	5
ALTRE SPESE (dirette e indirette).....	66	78
TOTALE	936	722
Meno RECUPERI.....	236	63
Meno RESIDUI INSUSSISTENTI PASSIVI.....	40	5
TOTALE NETTO.....	660	654

ASSEGNAZIONI A FONDI E RISERVE TECNICHE: Ammontano a complessivi 1,409 mln ed attengono:

- per 1,123 mln alle assegnazioni al fondo di riserva per le pensioni da liquidare della gestione delle iscrizioni ordinarie;
- per 286 mgl alle assegnazioni al fondo di copertura delle pensioni in essere delle gestioni dei facchini (15 mgl) e dei giocatori di calcio (271 mgl).

RISULTATO DELL'ESERCIZIO - L'esercizio 2005 si chiude con un complesso di entrate per 11,949 mln e di uscite per 3,440 mln che determinano un avanzo economico di 8,509 mln.

* * *

Al fine di evidenziare le variazioni delle principali componenti dello stato patrimoniale, nel prospetto seguente, si riportano gli elementi patrimoniali attivi e passivi all'inizio e alla fine del 2005.

	SITUAZIONE PATRIMONIALE (in migliaia di euro)		VARIAZIONI
	AL 1° GENNAIO	AL 31 DICEMBRE	
ATTIVITA'			
Credito in c/c con l'INPS.....	233	1.726	1.493
Quota di partecipazione investimenti patrimoniali unitari.....	21.277	21.300	23
Quota di partecipazione acquisizione beni strumentali.....	20	20	0
Residui attivi.....	802	774	-28
Crediti bancari e finanziari.....	(...)	(...)	(...)
TOTALE DELLE ATTIVITA'	22.332	23.820	1.488
PASSIVITA'			
Debito in conto corrente verso l'INPS	21.432	13.087	-8.345
Residui passivi.....	171	246	75
Poste rettificative dell'attivo.....	86	82	-4
Rimanenze passive d'esercizio.....	24.064	25.317	1.253
TOTALE DELLE PASSIVITA'	45.753	38.732	-7.021
DEFICIT PATRIMONIALE.....	23.421	14.912	-8.509

CREDITO IN CONTO CORRENTE CON L'I.N.P.S – A fine anno ammonta a 1,726 mln con un incremento di 1,493 mgl e riguarda la gestione dei facchini ed ausiliari del traffico e quella dei giocatori di calcio.

QUOTA DI PARTECIPAZIONE AGLI INVESTIMENTI PATRIMONIALI UNITARI - L'importo di detta quota, pari complessivamente a 21,300 mln, è stato attribuito per 448 mgl alla gestione dei facchini e degli ausiliari del traffico e per 20,852 mln a quella dei giocatori di calcio.


QUOTA DI PARTECIPAZIONE ALL'ACQUISIZIONE DI IMMOBILI STRUMENTALI – L'importo della quota, pari complessivamente a 20 mgl, è stato attribuito prevalentemente alle iscrizioni ordinarie.

DEBITO IN CONTO CORRENTE VERSO L'INPS - Ammonta a 13,087 mln e riguarda interamente la Gestione ordinaria.

RIMANENZE PASSIVE DELL'ESERCIZIO - Salgono a 25,317 mln, di cui 21,296 mln riguardano il fondo di riserva per le pensioni da liquidare e 4,021 mln il fondo di copertura delle pensioni in essere.

DEFICIT PATRIMONIALE - Il risultato positivo della Gestione ha ridotto il disavanzo patrimoniale che passa da 23,421 mln ad inizio anno a 14,912 mln al termine dell'esercizio.

IL DIRETTORE CENTRALE FINANZA
CONTABILITA' E BILANCIO



IL DIRETTORE GENERALE



04 LUG. 2006

R E N D I C O N T O

ASSICURAZIONI FACOLTATIVE PER L'INVALIDITA' E LA VECCHIAIA

STATO PATRIMONIALE AL 31 DICEMBRE 2005

	ATTIVITA'	CONSISTENZA		VARIAZIONI
		1° gennaio 2005	31 dicembre 2005	
1	CREDITO IN CONTO CORRENTE VERSO L'INPS	233.120	1.725.931	1.492.811
	Facchini e ausiliari del traffico.....	0	259.254	259.254
	Giocatori di calcio.....	233.120	1.466.677	1.233.557
2	QUOTA DI PARTECIP. AGLI INVESTIM. PATRIM. UNITARI:	21.276.868	21.299.862	22.994
	Facchini e ausiliari del traffico.....	579.146	448.145	-131.001
	Giocatori di calcio.....	20.697.722	20.851.717	153.995
3	QUOTE DI PARTECIPAZIONE ALL' ACQUISIZIONE DI IMMOBILI STRUMENTALI ADIBITI AD UFFICI:	20.154	19.957	-197
	Iscrizioni ordinarie.....	17.747	17.574	-173
	Facchini e ausiliari del traffico.....	235	233	-2
	Giocatori di calcio.....	2.172	2.150	-22
4	RESIDUI ATTIVI:			
	Crediti diversi per rate di pens. e altre prest. da recuperare	801.649	774.364	-27.285
	Iscrizioni ordinarie.....	785.988	747.808	-38.180
	Facchini e ausiliari del traffico.....	4.081	5.570	1.489
	Giocatori di calcio.....	11.580	20.986	9.406
5	CREDITI BANCARI E FINANZIARI:			
	Crediti vari:	159	288	129
	Iscrizioni ordinarie.....	140	232	92
	Facchini e ausiliari del traffico.....	2	5	3
	Giocatori di calcio.....	17	51	34
	TOTALE DELLE ATTIVITA':	22.331.950	23.820.402	1.488.452
	Iscrizioni ordinarie.....	803.875	765.614	-38.261
	Facchini e ausiliari del traffico.....	583.464	713.207	129.743
	Giocatori di calcio.....	20.944.611	22.341.581	1.396.970
6	DEFICIT PATRIMONIALE :	23.421.739	14.912.142	-8.509.597
	Iscrizioni ordinarie.....	23.226.936	14.831.601	-8.395.335
	Facchini e ausiliari del traffico	194.803	80.541	-114.262
	TOTALI A PAREGGIO:			
	Iscrizioni ordinarie.....	24.030.811	15.597.215	-8.433.596
	Facchini e ausiliari del traffico.....	778.267	793.748	15.481
	Giocatori di calcio.....	20.944.611	22.341.581	1.396.970
	TOTALE	45.753.689	38.732.544	- 7.021.145

R E N D I C O N T O

ASSICURAZIONI FACOLTATIVE PER L'INVALIDITA' E LA VECCHIAIA

STATO PATRIMONIALE AL 31 DICEMBRE 2005

ATTIVITA'	CONSISTENZA		VARIAZIONI
	1° gennaio 2005	31 dicembre 2005	
1 CREDITO IN CONTO CORRENTE VERSO L'INPS	233.120	1.725.931	1.492.811
Facchini e ausiliari del traffico.....	0	259.254	259.254
Giocatori di calcio.....	233.120	1.466.677	1.233.557
2 QUOTA DI PARTECIP. AGLI INVESTIM. PATRIM. UNITARI:	21.276.868	21.299.862	22.994
Facchini e ausiliari del traffico.....	579.146	448.145	-131.001
Giocatori di calcio.....	20.697.722	20.851.717	153.995
3 QUOTE DI PARTECIPAZIONE ALL'ACQUISIZIONE DI IMMOBILI STRUMENTALI ADIBITI AD UFFICI:	20.154	19.957	-197
Iscrizioni ordinarie.....	17.747	17.574	-173
Facchini e ausiliari del traffico.....	235	233	-2
Giocatori di calcio.....	2.172	2.150	-22
4 RESIDUI ATTIVI:			
Crediti diversi per rate di pens. e altre prest. da recuperare	801.649	774.364	-27.285
Iscrizioni ordinarie.....	785.988	747.808	-38.180
Facchini e ausiliari del traffico.....	4.081	5.570	1.489
Giocatori di calcio.....	11.580	20.986	9.406
5 CREDITI BANCARI E FINANZIARI:			
Crediti vari:	159	288	129
Iscrizioni ordinarie.....	140	232	92
Facchini e ausiliari del traffico.....	2	5	3
Giocatori di calcio.....	17	51	34
TOTALE DELLE ATTIVITA':	22.331.950	23.820.402	1.488.452
Iscrizioni ordinarie.....	803.875	765.614	-38.261
Facchini e ausiliari del traffico.....	583.464	713.207	129.743
Giocatori di calcio.....	20.944.611	22.341.581	1.396.970
6 DEFICIT PATRIMONIALE :	23.421.739	14.912.142	-8.509.597
Iscrizioni ordinarie.....	23.226.936	14.831.601	-8.395.335
Facchini e ausiliari del traffico	194.803	80.541	-114.262
TOTALI A PAREGGIO:			
Iscrizioni ordinarie.....	24.030.811	15.597.215	-8.433.596
Facchini e ausiliari del traffico.....	778.267	793.748	15.481
Giocatori di calcio.....	20.944.611	22.341.581	1.396.970
TOTALE	45.753.689	38.732.544	-7.021.145

PASSIVITA'	CONSISTENZA		VARIAZIONI
	1° gennaio 2005	31 dicembre 2005	
1 DEBITO IN CONTO CORRENTE VERSO L'INPS	21.432.169	13.086.694	-8.345.475
Iscrizioni ordinarie			
2 RESIDUI PASSIVI:			
Debito verso i pensionati:	171.239	246.294	75.055
Iscrizioni ordinarie	167.695	239.730	72.035
Facchini e ausiliari del traffico	966	1.622	656
Giocatori di calcio.....	2.578	4.942	2.364
3 POSTE CORRETTIVE DELL'ATTIVO:			
Fondo svalutazione crediti per rate di pensione e altre prestazioni da recuperare:			
Iscrizioni ordinarie.....	86.459	82.259	-4.200
4 RIMANENZE PASSIVE DI ESERCIZIO:	24.063.822	25.317.297	1.253.475
Fondo di riserva per le pensioni da liquidare			
Facchini e ausiliari del traffico	447.749	447.749	0
Giocatori di calcio.....	19.725.278	20.848.546	1.123.268
Fondo di copertura delle pensioni			
Iscrizioni ordinarie.....	2.344.488	2.188.532	-155.956
Facchini e ausiliari del traffico	329.552	344.377	14.825
Giocatori di calcio.....	1.216.755	1.488.093	271.338
TOTALE			
Iscrizioni ordinarie.....	24.030.811	15.597.215	-8.433.596
Facchini e ausiliari del traffico	778.267	793.748	15.481
Giocatori di calcio.....	20.944.611	22.341.581	1.396.970
TOTALE DELLE PASSIVITA':	45.753.689	38.732.544	-7.021.145

I SINDACI

GIULIANO CAZZOLA

LUDOVICO ANSELMI - DANIELA CARLA'

CARLO CONTE - GIUSEPPE MICCIO

MICHELE PISANELLO - EMANUELE SFERRA

IL PRESIDENTE

GIAN PAOLO SASSI

ASSICURAZIONI FACOLTATIVE PER L'INVALIDITA' E LA VECCHIAIA

ENTRATE E USCITE DELL'ESERCIZIO 2005

ENTRATE	PREVENTIVO 2005		CONSUNTIVO 2005			
	1^ nota di var.ne	aggiornato	Iscrizioni ordinarie e rendite vitalizie	Facchini e ausiliari del traffico	Giocatori di calcio	TOTALE
1 QUOTE PARTECIPAZIONE DEGLI ISCRITTI:						
- Contributi	49.700	40.790	58.811	791	0	59.602
2 POSTE CORRETTIVE E COMPENSATIVE DI USCITE:						
- Recupero di prestazioni	60.000	60.000	660.619	4.921	18.540	684.080
3 ENTRATE NON CLASSIFICABILI IN ALTRE VOCI:						
- Varie.....	3.252	3.972	18.488	374	4.040	22.902
A - COMPONENTI FINANZIARIE DI PARTE CORRENTE	112.952	104.762	737.918	6.086	22.580	766.584
4 CANONE D'USO NETTO IMMOBILI STRUMENTALI ADIBITI AD UFFICI.....	2.368	1.253	1.032	14	126	1.172
5 REDDITI E PROVENTI PATRIMONIALI.....	454.854	544.570	0	15.165	517.906	533.071
6 RECUPERO CONTRIB. C/INTERESSI AGLI INQUILINI	0	0	62	9	234	305
7 VARIAZIONI PATRIM. STRAORDINARIE:	0	1.170.735	9.191.530	133.615	1.163.048	10.488.193
- Plusvalore di immobili alienati	0	79.487	7.744	2.568	69.176	79.488
- Plusvalore ed eccedenza f.do ammort. immobili ceduti al F.I.P.	0	1.091.248	9.183.786	131.047	1.093.872	10.408.705
8 PRELIEVI DAL FONDO SVALUTAZIONE CREDITI PER PRESTAZIONI DA RECUPERARE	0	0	4.200	0	0	4.200
9 PRELIEVI DA FONDI E RISERVE TECNICHE:	312.171	105.882	155.956	0	0	155.956
- dal Fondo di riserva pensioni da liquidare.....	0	0	0	0	0	0
- dal Fondo di copertura delle pensioni.....	312.171	105.882	155.956	0	0	155.956
B - COMPONENTI ECONOMICHE.....	769.393	1.822.440	9.352.780	148.803	1.681.314	11.182.897
TOTALE ENTRATE (A+B)	882.345	1.927.202	10.090.698	154.889	1.703.894	11.949.481
10 DISAVANZO ECONOMICO DI ESERCIZIO.....	1.772.325	1.585.785	0	0	0	0
TOTALE A PAREGGIO	2.654.670	3.512.987	10.090.698	154.889	1.703.894	11.949.481

U S C I T E	PREVENTIVO 2005		CONSUNTIVO 2005			TOTALE
	1^ nota di var.ne	aggiornato	Iscrizioni	Facchini e	Giocatori	
			ordinarie e rendite vitalizie	ausiliari del traffico	di calcio	
1 SPESE PER PRESTAZIONI ISTITUZIONALI:						
- Rate di pensione (all.n.1).....	700.656	659.219	604.250	12.205	140.181	756.636
2 ONERI FINANZIARI:						
- Interessi passivi su prestazioni arretrate.....	10.000	4.000	14.235	288	3.302	17.825
3 POSTE CORRETTIVE E COMPENSATIVE DI ENTRATE:						
- Rimborso contributi agli assicurati.....	600	600	257	0	0	257
4 USCITE NON CLASSIFICABILI IN ALTRE VOCI:	1.436	1.738	1.680	31	331	2.042
- Uscite varie.....	1.436	1.738	1.513	31	331	1.875
- Rivalutazione monetaria di prestazioni.....	0	0	167	0	0	167
A - COMPONENTI FINANZIARIE DI PARTE CORRENTE	712.692	665.557	620.422	12.524	143.814	776.760
5 SPESE DI AMMINISTRAZIONE	712.670	700.047	531.480	10.417	112.363	654.260
6 SPESE DI AMMINISTRAZIONE PER LA GESTIONE DEGLI IMMOBILI CARTOLARIZZATI INPS.....	150.000	142.218	71.039	1.392	15.019	87.450
7 CONTRIBUTO C/INTERESSI AGLI INQUILINI.....	46.944	52.835	7.158	1.056	26.970	35.184,00
8 INTERESSI PASSIVI SUL C/C CON L'INPS.....	720.206	735.719	463.963	0	0	463.963
9 ONERI TRIBUTARI.....	15.649	14.475	1.245	413	11.122	12.780
10 ASSEGNAZIONI A FONDI E RISERVE TECNICHE:	296.509	1.160.653	0	14.825	1.394.606	1.409.431
- al fondo di riserva pens. da liquidare	296.509	1.160.653	0	0	1.123.268	1.123.268
- al fondo di copertura pensioni.....	0	0	0	14.825	271.338	286.163
11 VARIAZIONI PATRIM. STRAORDINARIE:						
-eliminazione crediti per prestazioni da recuperare.....	0	0	56	0	0	56
B - COMPONENTI ECONOMICHE.....	1.941.978	2.805.947	1.074.941	28.103	1.560.080	2.663.124
TOTALE DELLE USCITE (A+B).....	2.654.670	3.471.504	1.695.363	40.627	1.703.894	3.439.884
12 AVANZO ECONOMICO DI ESERCIZIO.....	0	41.483	8.395.335	114.262		8.509.597
TOTALE A PAREGGIO	2.654.670	3.512.987	10.090.698	154.889	1.703.894	11.949.481

ALLEGATO

Allegato n.1

SPESE PER PRESTAZIONI ISTITUZIONALI

DESCRIZIONE	PREVENTIVO 2005		CONSUNTIVO 2005
	1° nota di variazione	Aggiornato	
Rate di pensione complessive:	8.793.942	8.099.993	5.172.294,08
-Iscrizioni ordinarie.....	8.680.051	7.946.931	4.994.908,85
-Facchini e ausiliari del traffico	35.009	34.303	37.204,08
-Giocatori di calcio.....	78.882	118.759	140.181,15
meno:			
maggiori trattamenti pens. per rivalutaz. contributi art.69 comma 5, L.388/2000			
-Iscrizioni ordinarie	8.093.286	7.440.774	4.415.658,44
-Facchini e ausiliari del traffico	8.068.735	7.416.390	4.390.659,19
	24.551	24.384	24.999,25
Rate di pensione a carico del fondo:	700.656	659.219	756.635,64
-Iscrizioni ordinarie	611.316	530.541	604.249,66
-Facchini e ausiliari del traffico	10.458	9.919	12.204,83
-Giocatori di calcio.....	78.882	118.759	140.181,15

A P P E N D I C E

EVOLUZIONE NORMATIVA E LEGISLATIVA

La gestione delle Assicurazioni Facoltative è regolata dalla normativa che riguarda:

- l'assicurazione facoltativa di cui al Titolo IV del R.D.L. 4 ottobre 1935, n. 1827;
- l'assicurazione facoltativa dei lavoratori appartenenti alla categoria dei barrocciai, piccoli trasportatori ed ausiliari del traffico, di cui alla tariffa approvata dal Consiglio di Amministrazione nella seduta del 3 aprile 1957;
- l'assicurazione facoltativa dei giocatori di calcio di cui alla convenzione stipulata il 24 febbraio 1960.

Inoltre, la gestione è stata influenzata dalle disposizioni contenute dalla Legge 23 dicembre 2000, n. 388 aventi decorrenza 1° gennaio 2001.

In particolare, l'art. 69, comma 5 della Legge 23 dicembre 2000, n. 388 ha recepito la sentenza della Corte Costituzionale n. 141/89 che aveva dichiarato l'incostituzionalità dell'art. 29, comma 3° della legge 4 aprile 1952, n. 218 nella parte in cui non aveva previsto un meccanismo di adeguamento dell'importo nominale dei contributi versati nell'assicurazione facoltativa dal giorno della sua entrata in vigore, disponendo che i contributi versati dal 1° gennaio 1952 al 31/12/2000 nell'assicurazione facoltativa di cui al titolo IV del regio decreto legge 4 ottobre 1935, n. 1827, convertito, con modificazioni, dalla legge 6 aprile 1936, n. 1155, sono rivalutati, per i periodi antecedenti la liquidazione della pensione e secondo l'anno di versamento, in base ai coefficienti utili ai fini della rivalutazione delle retribuzioni pensionabili, di cui all'art. 3 della Legge 29 maggio 1982, n. 297.

Dal 1° gennaio 2001 i contributi versati nell'assicurazione sono rivalutati annualmente con le modalità appena descritte e da tale data decorrono gli aumenti dei relativi trattamenti pensionistici. Nei confronti degli assicurati al 31 dicembre 2000, all'atto della liquidazione della pensione è necessario procedere alla rivalutazione dei contributi versati dal 1° gennaio 1952 fino alla decorrenza della pensione.

In applicazione della norma in esame devono essere rivalutati i contributi versati dal 1° gennaio 1952 nell'assicurazione facoltativa di cui al titolo IV del regio decreto legge 4 ottobre 1935, n. 1827 fino alla decorrenza della pensione. Per tale rivalutazione devono essere utilizzati i coefficienti di rivalutazione delle retribuzioni e dei redditi validi per la liquidazione della quota di pensione relativa alle anzianità

contributive acquisite fino al 31 dicembre 1992. La rivalutazione dei contributi deve essere effettuata, in relazione all'anno di riferimento, sulla base dei coefficienti validi per le pensioni con decorrenza nello stesso anno di decorrenza della pensione facoltativa.

La norma ha come destinatari pensionati ed assicurati :

dell'assicurazione facoltativa comune,

delle convenzioni stipulate:

il 29 ottobre 1935 per l'assicurazione degli artigiani;

il 4 agosto 1951 per l'assicurazione dei venditori ambulanti e rivenditori di giornali;

il 24 febbraio 1960 per l'assicurazione dei giocatori di calcio professionisti e semi professionisti;

della tariffa per l'assicurazione dei lavoratori appartenenti alle categorie dei barrocciai, piccoli autotrasportatori e ausiliari del traffico, dei facchini ed ausiliari.

L'onere per la rivalutazione delle pensioni è posto a carico dello Stato tramite trasferimento dei fondi da parte della Gestione per gli interventi assistenziali e di sostegno alle gestioni previdenziali.

Il decreto del 18 novembre 2005, emanato dal Ministro dell'Economia e delle finanze di concerto con il Ministro del Lavoro e delle politiche sociali, ha fissato nella misura del 2 per cento l'aumento di perequazione automatica per l'anno 2005 mentre in via previsionale era stato applicato nella misura dell'1,9 per cento.

ISTITUTO NAZIONALE DELLA PREVIDENZA SOCIALE
SEDE CENTRALE ROMA

FONDO PER LA EROGAZIONE DEI
TRATTAMENTI PREVIDENZIALI VARI

RENDICONTO DELL'ANNO 2005

RELAZIONE DEL DIRETTORE GENERALE

L'Istituto, oltre ai Fondi e alle Gestioni per i quali compila specifici e autonomi bilanci, amministra particolari Fondi per la erogazione di trattamenti previdenziali a determinate categorie di soggetti.

I Fondi di cui trattasi sono:

- il Fondo di previdenza degli ex dipendenti dell'INCIS che eroga, ai sensi dell'art. 19 del D.P.R. 30 dicembre 1972, n.1036, il trattamento pensionistico sostitutivo dell'A.G.O. già corrisposto da un apposito fondo esistente in seno al soppresso Istituto nazionale per le case degli impiegati dello Stato;
- il Fondo di previdenza degli ex dipendenti dell'I.S.E.S. che eroga, ai sensi del predetto DPR 1036/1972, il trattamento pensionistico integrativo e di quiescenza già corrisposto da un apposito fondo esistente in seno al soppresso Istituto per lo sviluppo dell'edilizia sociale;
- il Fondo di previdenza per il personale di ruolo dell'IACP di Genova, le cui funzioni sono state trasferite all'INPS con D.P.R. 1° aprile 1978, n.274 a seguito della soppressione del fondo esistente in seno al predetto Istituto, che eroga il trattamento pensionistico sostitutivo dell'A.G.O.;
- il Fondo per le pensioni comunali riscattate, che eroga le pensioni liquidate direttamente dai Comuni ad alcuni loro dipendenti. A seguito

di apposite convenzioni stipulate con i singoli Comuni, l'Istituto, a suo tempo, si è assunto l'onere di corrispondere le rate di pensione che matureranno a favore dei suddetti dipendenti, contro il versamento da parte dei Comuni stessi del valore capitale corrispondente alle pensioni liquidate;

- il Fondo per l'assegno vitalizio eredità Pace-Basso-Zanin che eroga un vitalizio ad un parroco che provvede a celebrare funzioni religiose nella cappella di una villa facente parte di detta eredità. Trattasi di un onere modale conseguente alla accettazione dell'eredità.

ooo ooo

Prima di procedere all'illustrazione delle più significative poste del bilancio si riportano, nella tabella che segue, in forma aggregata:

- l'analisi delle entrate e delle uscite accertate per il 2005, raffrontate con i corrispondenti dati ipotizzati per lo stesso anno ed accertati per il 2004;
- la situazione patrimoniale per il 2004 e il 2005.

SINTESI DELLA SITUAZIONE ECONOMICO PATRIMONIALE

DESCRIZIONE	CONSUNTIVO	PREVENTIVO	PREVENTIVO	CONSUNTIVO
	2004	1^ nota var.ne 2005	AGGIORNATO 2005	2005
	(In migliaia di euro)			
PASSIVO NETTO ALL'INIZIO DELL'ANNO:				
Fondi vari.....	105	107	107	107
Disavanzo patrimoniale.....	-93.859	-98.260	-98.260	-98.260
Totale.....	-93.754	-98.153	-98.153	-98.153
ENTRATE:				
Poste correttive e compensative di uscite	84	100	86	43
Canone d'uso immobili strumentali adibiti ad ufficio.....	(...)	0	(...)	(...)
Variazioni patrimoniali straordinarie	0	0	8	16
Redditi e proventi patrimoniali.....	3	2	3	3
TOTALE DELLE ENTRATE ...	87	102	97	62
USCITE:				
Spese per prestazioni istituzionali.....	1.757	1.661	1.477	1.688
Oneri finanziari	2.707	3.636	3.608	2.664
Spese di amministrazione	21	23	23	22
Oneri tributari.....	1	1	1	1
Assegnazione a fondi.....	2	1	11	18
Contributo conto interessi agli inquilini.....	(...)	(...)	(...)	(...)
TOTALE DELLE USCITE ...	4.488	5.322	5.120	4.393
RISULTATO DI ESERCIZIO				
Avanzo (+) Disavanzo (-).....	-4.401	-5.220	-5.023	-4.331
PASSIVO NETTO ALLA FINE DELL'ANNO:				
Fondi vari.....	107	108	118	125
Disavanzo patrimoniale.....	-98.260	-103.480	-103.283	-102.591
Totale.....	-98.153	-103.372	-103.165	-102.466

Il movimento economico dell'anno 2005 della gestione "Fondi per la erogazione di trattamenti previdenziali vari", costituito dall'insieme delle situazioni economiche dei singoli Fondi, è evidenziato nell'allegato al bilancio.

Le entrate ammontano a 62 mgl, mentre le uscite, pari a 4,393 mln, attengono principalmente: per 1,688 mln alle rate di pensioni; per 2,664 mln agli oneri finanziari per interessi passivi sul fabbisogno dei Fondi relativi agli ex dipendenti INCIS, ISES, e IACP di Genova; per 22 mgl alle spese di amministrazione.

L'esercizio 2005 chiude pertanto con un disavanzo di 4,331 mln.

Riguardo alla gestione economica dei singoli Fondi, limitatamente ai dati più significativi, si formulano le seguenti osservazioni.

Fondo per le pensioni agli ex dipendenti dell'INCIS.

A fronte di solo 41 mgl di entrate, le spese sono pari a 2,736 mln. Nell'allegato al bilancio se ne fornisce l'analisi.

L'esercizio 2005, si chiude con un disavanzo economico di 2,695 mln ed un conseguente deficit patrimoniale di 64,065 mln al 31 dicembre 2005.

Fondo per le pensioni agli ex dipendenti dell'ISES

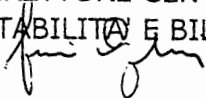
Le spese figurano per 964 mgl e le entrate per 1 mgl .
Nell'allegato al bilancio se ne fornisce l'analisi.

Il Fondo presenta, per l'anno 2005, un disavanzo di 963 mgl che comporta un aumento di pari importo del deficit patrimoniale che a fine anno è pari a 22,586 mln.

Fondo per le pensioni dell'ex personale dello IACP di Genova.

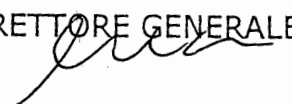
Le spese sono state rilevate in 675 mgl e le entrate in 2 mgl. Il disavanzo di 673 mgl determina a fine anno un deficit patrimoniale di 15,939 mgl.

IL DIRETTORE CENTRALE FINANZA,
CONTABILITÀ E BILANCIO



04 LUG. 2006

IL DIRETTORE GENERALE



R E N D I C O N T O

FONDI PER L'EROGAZIONE DI TRATTAMENTI PREVIDENZIALI VARI
STATO PATRIMONIALE al 31 dicembre 2005

		Consistenza al 1° gennaio	Consistenza al 31 dicembre	VARIAZIONI
ATTIVITA'				
1	CREDITO IN CONTO CORRENTE VERSO L'I.N.P.S.....	3.072	3.042	-30
2	QUOTA DI PARTECIPAZIONE AGLI INVESTIMENTI PATRIMONIALI UNITARI.....	103.737	122.192	18.455
3	QUOTA DI PARTECIPAZIONE ALL'ACQUISIZIONE DI IMMOBILI STRUMENTALI ADIBITI AD UFFICI.....	629	661	32
4	RESIDUI ATTIVI	80.441	94.282	13.841
	- credito per valori capitali per la copertura dei trattamenti pensionistici già erogati dai Fondi integrativi di previdenza esistenti presso gli Enti disciolti.....	76.168	76.168	0
	-crediti per prestazioni da recuperare.....	4.273	18.114	13.841
	TOTALE DELLE ATTIVITA'.....	187.879	220.177	32.298
5	DISAVANZO PATRIMONIALE	98.260.119	102.591.034	4.330.915
	- ex dipendenti INCIS.....	61.370.523	64.065.429	2.694.906
	- ex dipendenti ISES.....	21.623.252	22.586.294	963.042
	- ex dipendenti IACP Genova.....	15.266.344	15.939.311	672.967
		98.447.997	102.811.211	4.363.214

	Consistenza al 1° gennaio	Consistenza al 31 dicembre	VARIAZIONI
PASSIVITA'			
1 DEBITO IN C/C VERSO L'I.N.P.S.....	98.263.577	102.600.389	4.336.812
2 RESIDUI PASSIVI			
Debito per rate di pensione.....	77.611	85.588	7.977
3 RIMANENZE PASSIVE	106.809	125.234	18.425
- Fondo per le pensioni comunali riscattate.....	103.737	122.192	18.455
- Fondo per l'assegno vitalizio 'Pace, Basso e Zanin'.....	3.072	3.042	-30
TOTALE DELLE PASSIVITA'.....	98.447.997	102.811.211	4.363.214

IL PRESIDENTE
GIAN PAOLO SASSI

I SINDACI
GIULIANO CAZZOLA
LUDOVICO ANSELMI - DANIELA CARLA'
CARLO CONTE - GIUSEPPE MICCIO
MICHELE PISANELLO - EMANUELE SFERRA

**FONDI PER L'EROGAZIONE DI TRATTAMENTI PREVIDENZIALI VARI
ENTRATE E USCITE DELL' ESERCIZIO 2005**

	Preventivo 2005		CONSUNTIVO	
	1^ nota variazione	aggiornato	2005	
E N T R A T E				
1	POSTE CORRETTIVE E COMPENSATIVE DELLE USCITE			
	-Recupero di prestazioni.....	100.000	86.000	43.439
	COMPONENTI FINANZIARIE DI PARTE CORRENTE.....	100.000	86.000	43.439
2	REDDITI PATRIMONIALI.....			
		2.346	2.789	2.805
3	CANONE D'USO NETTO.....			
		79	34	39
4	VARIAZIONI PATRIMONIALI STRAORDINARIE			
	-Plusvalore immobili alienati.....	0	8.710	16.130
	-Plusvalore ed eccedenza fondo amm.to immobili ceduti al F.I.P.....	0	210	210
		0	8.500	15.920
5	PRELIEVO DA FONDI.....			
		0	0	30
	COMPONENTI ECONOMICHE.....	2.425	11.533	19.004
	TOTALE DELLE ENTRATE.....	102.425	97.533	62.443
6	DISAVANZO ECONOMICO DELL'ESERCIZIO.....			
		5.220.477	5.022.785	4.330.916
	TOTALE A PAREGGIO.....	5.322.902	5.120.318	4.393.359

		Preventivo 2005		CONSUNTIVO
		1^ nota variazione	aggiornato	2005
U S C I T E				
1	SPESE PER PRESTAZIONI ISTITUZIONALI:	1.661.659	1.476.910	1.687.944
	-Rate di pensione.....	1.661.504	1.476.755	1.687.759
	-Altre prestazioni.....	155	155	185
2	ONERI FINANZIARI			
	-Interessi passivi su prestazioni arretrate.....	1.500	0	0
	COMPONENTI FINANZIARIE DI PARTE CORRENTE.....	1.663.159	1.476.910	1.687.944
3	SPESE CONNESSE CON LE OPERAZIONI DI CARTOLARIZZAZIONE DEGLI IMMOBILI DA REDDITO.....	0	0	232
4	SPESE DI AMMINISTRAZIONE.....	23.092	23.387	21.684
5	ONERI TRIBUTARI.....	965	835	856
6	INTERESSI PASSIVI SUL CONTO CORRENTE CON L'I.N.P.S.....	3.634.102	3.608.220	2.664.095
7	ASSEGNAZIONE AI FONDI.....	1.459	10.826	18.455
8	CONTRIBUTO CONTO INTERESSI AGLI INQUILINI.....	125	140	93
	COMPONENTI ECONOMICHE.....	3.659.743	3.643.408	2.705.415
	TOTALE DELLE USCITE.....	5.322.902	5.120.318	4.393.359

		Preventivo 2005		CONSUNTIVO
		1^ nota variazione	aggiornato	2005
U S C I T E				
1	SPESE PER PRESTAZIONI ISTITUZIONALI:	1.661.659	1.476.910	1.687.944
	-Rate di pensione.....	1.661.504	1.476.755	1.687.759
	-Altre prestazioni.....	155	155	185
2	ONERI FINANZIARI			
	-Interessi passivi su prestazioni arretrate.....	1.500	0	0
	COMPONENTI FINANZIARIE DI PARTE CORRENTE.....	1.663.159	1.476.910	1.687.944
3	SPESE CONNESSE CON LE OPERAZIONI DI CARTOLARIZZAZIONE DEGLI IMMOBILI DA REDDITO.....	0	0	232
4	SPESE DI AMMINISTRAZIONE.....	23.092	23.387	21.684
5	ONERI TRIBUTARI.....	965	835	856
6	INTERESSI PASSIVI SUL CONTO CORRENTE CON L'I.N.P.S.....	3.634.102	3.608.220	2.664.095
7	ASSEGNAZIONE AI FONDI.....	1.459	10.826	18.455
8	CONTRIBUTO CONTO INTERESSI AGLI INQUILINI.....	125	140	93
	COMPONENTI ECONOMICHE.....	3.659.743	3.643.408	2.705.415
	TOTALE DELLE USCITE.....	5.322.902	5.120.318	4.393.359

		ENTRATE							DISAVANZI DI ESERCIZIO	TOTALE A PAREGGIO
		Redditi patrimon.	poste correttive uscite	entrate varie	Var. patr.li	Canone d'uso netto	Prelievo da fondi	TOTALE ENTRATE		
Fondo per le pensioni agli ex dipendenti dell'INCIS.....		-	41.170,94	-	-	14,01	-	41.184,95	2.694.906,42	2.736.091,37
Fondo per le pensioni agli ex dipendenti dell'ISES.....		-	774,98	-	-	14,68	-	789,66	963.042,08	963.831,74
Fondo per le pensioni dell'ex personale dell'IACP di Genova.....		-	1.493,11	-	-	10,12	-	1.503,23	672.967,59	674.470,82
Fondo per le pensioni comunali riscattate.....		2.650,32	-	-	16.130,14	-	-	18.780,46	-	18.780,46
Fondo per l'assegno vitalizio eredità Pace-Basso-Zanin.....		154,93	-	-	-	-	29,94	184,87	-	184,87
TOTALE.....		2.805,25	43.439,03	-	16.130,14	38,81	29,94	62.443,17	4.330.916,09	4.393.359,26

CONTO ECONOMICO - ENTRATE

ALLEGATO

segue ALLEGATO

CONTO ECONOMICO - USCITE

	U S C I T E										TOTALE A PAREGGIO	
	Spese di amministrazione	PRESTAZIONI			oneri finanziari	uscite varie	Interessi passivi e perdite	Oneri tributari	Asseg.ne fondi	Contributo c. interessi Inquilini		TOTALE USCITE
		Rate di pensione*	Altre prestazioni									
Fondo per le pensioni agli ex dipendenti dell'INCIS.....	7.827,57	1.064.139,85	-	0,00	-	1.663.799,59	324,36	-	-	-	2.736.091,37	2.736.091,37
Fondo per le pensioni agli ex dipendenti dell'ISES.....	8.201,98	368.714,82	-	-	-	586.699,91	215,03	-	-	-	963.831,74	963.831,74
Fondo per le pensioni dell'ex personale dell'IACP di Genova.....	5.654,21	254.904,27	-	0,00	-	413.595,53	316,81	-	-	-	674.470,82	674.470,82
Fondo per le pensioni comunali riscattate.....	232,25	-	-	-	-	-	-	18.454,77	-	93,44	18.780,46	18.780,46
Fondo per l'assegno vitalizio eredità Pace-Basso-Zanin.....	-	-	-	-	-	-	-	-	-	-	184,87	184,87
TOTALE.....	21.916,01	1.687.758,94	184,87	0,00	0,00	2.664.095,03	856,20	18.454,77	93,44	4.393.359,26	4.393.359,26	

*l'importo è al netto di 10.532,00 euro posti a carico della gestione degli Interventi assistenziali e di sostegno alle gestioni previdenziali per la perequazione automatica ex art. 69 L388/2000
 Incis: 7.009,55 ISES: 2.666,53 IACP: 855,92

A P P E N D I C E

EVOLUZIONE NORMATIVA E LEGISLATIVA

FONDO DI PREVIDENZA EX DIPENDENTI INCIS

Il rendiconto dell'anno 2005 è stato predisposto sulla base delle vigenti disposizioni legislative che interessano il Fondo di previdenza per gli ex dipendenti INCIS.

Le pensioni in carico al Fondo sono indicizzate con lo stesso sistema previsto per gli ex dipendenti dell'Istituto, in applicazione della Delibera del Consiglio di Amministrazione n. 164 del 25 luglio 1980.

L'art. 59, comma 4 della Legge 27 dicembre 1997, n. 449 ha abolito dal 1° gennaio 1998, il sistema di adeguamento delle pensioni collegato all'evoluzione delle retribuzioni del personale in servizio disponendo, in sostituzione, l'applicazione del sistema di perequazione automatica previsto dalla normativa in vigore nell'Assicurazione Generale Obbligatoria.

FONDO DI PREVIDENZA EX DIPENDENTI IACP DI GENOVA

Il rendiconto dell'anno 2005 è stato predisposto sulla base delle vigenti disposizioni legislative che regolano il Fondo di previdenza ex dipendenti IACP di Genova.

La delibera del Consiglio di Amministrazione n. 224 del 30 ottobre 1981 aveva stabilito che la rivalutazione dei trattamenti pensionistici dovesse essere effettuata con le stesse norme in vigore presso l'assicurazione generale obbligatoria; principio confermato dall'art. 59, comma 4 della Legge 27 dicembre 1997, n. 449. Pertanto le prestazioni erogate dal Fondo sono rivalutate secondo il meccanismo di perequazione automatica delle pensioni stabilito dall'art. 69, comma 1 della legge 23 dicembre 2000, n. 388 con decorrenza 1° gennaio 2001 e già illustrato per il Fondo di Previdenza ex dipendenti INCIS.

FONDO DI PREVIDENZA EX DIPENDENTI ISES

Il rendiconto dell'anno 2005 è stato predisposto sulla base delle specifiche disposizioni legislative che regolano il Fondo di previdenza per gli ex dipendenti ISES.

Le pensioni in carico al Fondo erano indicizzate con lo stesso sistema previsto per gli ex dipendenti dell'Istituto, in applicazione della Delibera del Consiglio di Amministrazione n. 164 del 25 luglio 1980.

L'art. 59, comma 4 della Legge 27 dicembre 1997, n. 449 ha abolito dal 1° gennaio 1998, il sistema di adeguamento delle pensioni collegato all'evoluzione delle retribuzioni del personale in servizio disponendo, in sostituzione, l'applicazione del sistema di perequazione automatica previsto dalla normativa in vigore nell'Assicurazione Generale Obbligatoria.

Le prestazioni erogate dal Fondo sono rivalutate secondo il meccanismo di perequazione automatica delle pensioni stabilito dall'art. 69, comma 1 della legge 23 dicembre 2000, n. 388, con decorrenza 1° gennaio 2001.

Il decreto del 18 novembre 2005, emanato dal Ministro dell'Economia e delle finanze di concerto con il Ministro del Lavoro e delle politiche sociali ha infatti fissato nella misura del 2 per cento l'aumento di perequazione automatica delle pensioni per l'anno 2005.

ISTITUTO NAZIONALE DELLA PREVIDENZA SOCIALE
SEDE CENTRALE ROMA

GESTIONE PER L'EROGAZIONE DEL TRATTAMENTO SPECIALE
DI DISOCCUPAZIONE A FAVORE DEI LAVORATORI
FRONTALIERI ITALIANI IN SVIZZERA

RENDICONTO DELL'ANNO 2005

RELAZIONE DEL DIRETTORE GENERALE

Il rendiconto relativo all'esercizio 2005 della Gestione per l'erogazione del trattamento speciale di disoccupazione ai lavoratori frontalieri di cui alla legge 12 giugno 1984, n. 228, modificata dalla legge 5 giugno 1997, n. 147 analizzata nell'allegata appendice, si compendia in 37,691 mln. di entrate e 27,330 mln di uscite.

Il relativo differenziale, pari a 10,361 mln, viene assegnato al fondo di riserva per la copertura di futuri disavanzi di gestione in applicazione dell'art. 8, comma 2 della legge n. 147/1997.

A tale operazione consegue una ordinaria situazione di pareggio di bilancio.

Al fine di consentire una valutazione tendenziale della Gestione, nella tabella che segue si riportano i risultati dei rendiconti relativi agli ultimi cinque anni.

RISULTATO DI ESERCIZIO E SITUAZIONE PATRIMONIALE (in migliaia di euro)

ENTRATE		USCITE			PATRIMONIO FONDO DI RISERVA AL 31.12
		AL NETTO ASS.FONDO DI RISERVA	ASSEGNAZ. AL FONDO DI RISERVA	TOTALE	
2001	52.270	15.291	36.978	52.270	264.490
2002	50.819	17.904	32.915	50.819	297.405
2003	53.547	21.689	31.858	53.547	329.263
2004	35.019	18.031	16.988	35.019	346.251
2005	37.691	27.330	10.361	37.691	356.612

Ad introduzione dell'esame dei principali aggregati del bilancio 2005, nel seguente quadro vengono esposti i valori riassunti a livello economico dei fenomeni più significativi della Gestione, posti a confronto con i corrispondenti dati emersi a consuntivo 2004 nonché con gli importi stimati del preventivo 2005.

SINTESI DELLA SITUAZIONE ECONOMICO PATRIMONIALE

DESCRIZIONE	CONSUNTIVO 2004	PREVENTIVO 2005		CONSUNTIVO 2005
		1 ^a nota di variazione	aggiornato	
(in migliaia di euro)				
PATRIMONIO ALL'INIZIO DELL'ANNO: Fondo di riserva per la copertura di futuri disavanzi di gestione.....	329.263	346.251	346.251	346.251
ENTRATE				
Contributi trasferiti dall'Ente Assicuratore Svizzero ..	28.371	49.143	36.256	29.981
Poste correttive e compensative delle uscite	160	46	90	123
Entrate non classificabili in altre voci.....	0	...	0	0
Redditi e proventi patrimoniali	6.456	7.146	7.467	7.213
Canone d'uso netto degli immobili	1	1
Variazioni patrimoniali straordinarie.....	0	0	61	372
Prelievo da riserve tecniche e fondi di accan.mento..	31	0	0	2
TOTALE DELLE ENTRATE.....	35.019	56.336	43.874	37.691
USCITE				
Spese per prestazioni istituzionali	12.490	13.046	12.827	19.505
Oneri finanziari.....	4
Uscite non classificabili in altre voci.....	0	0	0	0
Poste correttive e compensative delle entrate.....	0	31	12	3
Trasferimenti passivi	5.281	9.134	5.456	7.246
Spese di amministrazione	173	186	184	181
Contributo sui mutui concessi ai conduttori per l'acquisto degli immobili dell'Istituto.....	1	1	1	1
Oneri tributari.....	16	305	444	394
Svalutazione e deprezzamenti.....	39	0	0	0
Variazioni patrimoniali straordinarie.....	31	0	0	0
TOTALE DELLE USCITE.....	18.031	22.707	18.924	27.330
Assegnazione al fondo di riserva per la copertura di futuri disavanzi di gestione.....	16.988	33.629	24.950	10.361
PATRIMONIO ALLA FINE DELL'ANNO: Fondo di riserva per la copertura di futuri disavanzi di gestione.....	346.251	379.880	371.201	356.612

CONTRIBUTI TRASFERITI DALL'ENTE ASSICURATORE SVIZZERO —

Ammontano a 29,981 mln ed attengono, come evidenziato nell'allegato n. 1, ai contributi che l'Ente Svizzero trasferisce a titolo di retrocessione finanziaria per garantire il trattamento speciale di disoccupazione a favore dei lavoratori frontalieri licenziati in Svizzera.

POSTE CORRETTIVE E COMPENSATIVE DELLE USCITE - Pari a 123

mgl riguardano quasi interamente i recuperi per prestazioni disposte e successivamente risultate non riscosse dai beneficiari.

REDDITI E PROVENTI PATRIMONIALI - Determinati in 7,213 mln, si

riferiscono, quasi per intero, agli interessi attivi maturati sulle disponibilità finanziarie della Gestione, utilizzate dall'Istituto e remunerate secondo i criteri stabiliti dal vigente Regolamento di contabilità e per l'esecuzione delle opere, delle forniture e dei servizi dell'INPS.

Nel prospetto che segue vengono evidenziate le forme di impiego con i relativi rendimenti.

DESCRIZIONE	IMPIEGHI	REDDITI	SAGGIO
Disponibilità utilizzate nei c/c bancari	70.120.773	930.111	1,33
Anticipazioni alle gestioni deficitarie	4.843,982	130.303	2,69
Investimenti in Tesoreria	198.835.802	3.101.508	1,56
Impieghi mobiliari e immobiliari	4.236.177	1.840.071	43,44
Altri impieghi	49.111.183	1.207.494	2,46
TOTALE	327.147.917	7.209.487	2,20

Si segnala a riguardo che :

- gli investimenti in Tesoreria si riferiscono ai versamenti effettuati dalla S.C.I.P. srl , a fronte degli immobili cartolarizzati , a favore del Ministero dell'Economia e successivamente trasferiti all'Istituto in un conto vincolato fruttifero della Tesoreria Centrale;
- l'ammontare degli interessi calcolati sulle disponibilità anticipate alle gestioni deficitarie è commisurato al saggio di remunerazione del 2,69%, così come stabilito dal Consiglio d'Amministrazione per l'anno 2005, con delibera n. 173 del 7 giugno 2006.

VARIAZIONI PATRIMONIALI STRAORDINARIE – Pari a 372 mgl sono costituite dal plus valore ed eccedenza fondo ammortamento immobili ceduti al FIP nel 2004 (345 mgl) il cui controvalore è stato accreditato nell'anno 2005 e dal plusvalore immobili alienati (27 mgl).

SPESE PER PRESTAZIONI ISTITUZIONALI - Figurano per complessivi 19,505 mln a fronte dei 12,490 mln registrati nell'esercizio precedente; si riferiscono all'onere sostenuto dalla Gestione per l'erogazione del trattamento speciale di disoccupazione in favore dei frontalieri licenziati in Svizzera.

TRASFERIMENTI PASSIVI - Sono stati determinati in 7,246 mln e costituiscono l'onere sostenuto dalla Gestione, ai sensi dell'art. 7 della legge n. 228/1984, per l'accreditamento, nel Fondo pensioni lavoratori dipendenti, dei contributi assicurativi figurativi per la copertura dei periodi di disoccupazione indennizzata.

SPESE DI AMMINISTRAZIONE - Quantificate in 179 mgl, a fronte delle 169 mgl del 2004, rappresentano la quota parte delle spese di amministrazione complessive dell'Istituto, attribuite alla Gestione in base ai criteri previsti dal vigente "Regolamento di contabilità e per l'esecuzione delle opere, delle forniture e dei servizi dell'INPS".

Nel seguente prospetto vengono rappresentate, in modo disaggregato, per gli anni 2004 e 2005, le specifiche componenti.

A G G R E G A T I	2 0 0 4	2 0 0 5
	(in migliaia di euro)	
SPESE PER IL PERSONALE (dirette e indirette)	122	122
SPESE PER SERVIZI AFFIDATI AD ALTRI ENTI (dirette):	---	---
-Amministrazione Poste e Banche	---	---
-Altri Enti	---	---
SPESE POSTALI, TELEGRAFICHE E TELEFONICHE	4	3
ILLUMINAZIONE, FORZA MOTRICE, RISCALDAMENTO, PULIZIA, VIGILANZA, MANUT/NE E ADATTAMENTO STABILI	10	10
SPESE PER ACCERTAMENTI SANITARI	---	---
SPESE LEGALI	---	---
SPESE PER SERVIZI INFORMATICI (comprese quote ammortamento)	30	33
ALTRE SPESE	21	20
T O T A L E	187	188
<i>Meno RECUPERI</i>	<i>12</i>	<i>8</i>
<i>meno RESIDUI INSUSSISTENTI</i>	<i>6</i>	<i>1</i>
T O T A L E N E T T O	169	179

**SPESE DI AMMINISTRAZIONE RELATIVE AGLI IMMOBILI
CARTOLARIZZATI —**

Sono state valutate in 2 mgl ed attengono ai costi, afferenti la gestione degli immobili cartolarizzati, che sono stati sostenuti direttamente dall'Istituto o, per suo conto, dalle Società alle quali è stata affidata la gestione tecnico-amministrativa e commerciale degli immobili cartolarizzati.

ONERI TRIBUTARI - Risultano complessivamente pari a 394 mgl ed attengono agli oneri relativi all'imposta regionale sulle attività produttive (IRAP) istituita con D.l.vo n.446/1997, ed agli oneri relativi ai redditi derivanti dagli investimenti patrimoniali per prestiti e mutui edilizi erogati al personale dipendente, ai sensi dell'art. 59 del D.P.R. n. 509/1979.

ASSEGNAZIONE AL FONDO DI RISERVA - In considerazione delle maggiori entrate (37,691 mln) rispetto alle uscite (27,330 mln), l'esercizio in esame si chiude con un differenziale positivo che determina un'assegnazione di 10,361 mln all'apposito fondo di riserva, destinato a garantire la copertura di futuri disavanzi di gestione (art. 8, comma 2, della legge n. 147/1997).

Nel prospetto che segue vengono poste a raffronto le consistenze patrimoniali iniziali e finali dell'esercizio.

	STATO PATRIMONIALE		VARIAZIONI
	al 1° gennaio	al 31 dicembre	
ATTIVITA'	(in migliaia di euro)		
Credito in c/c verso l'INPS.....	129.543	0	-129.543
Quota di partecipazione agli investimenti patrimoniali unitari.....	192.655	338.457	145.802
Quota di partecipazione all'acquisizione di immobili strumentali adibiti ad uffici	5	5	0
Residui attivi	111	104	-7
Ratei attivi.....	30.272	28.034	-2.238
TOTALE DELLE ATTIVITA'	352.586	366.600	14.014
PASSIVITA'			
Residui passivi.....	0	11	11
Ratei passivi.....	6.296	9.940	3.644
Poste rettificative dell'attivo.....	39	37	-2
TOTALE DELLE PASSIVITA'	6.335	9.988	3.653
PATRIMONIO ALLA FINE DELL'ANNO:			
Fondo di riserva per la copertura di futuri disavanzi di gestione (art. 8, lett.a, legge n. 147/1997).....	346.251	356.612	10.361
	352.586	366.600	14.014

Per quanto attiene le singole voci, assumono particolare significato le poste seguenti:

QUOTA DI PARTECIPAZIONE AGLI INVESTIMENTI PATRIMONIALI UNITARI - Ammonta a 338 mln e rappresenta la quota parte di pertinenza della Gestione degli investimenti patrimoniali unitari effettuati dall'Istituto.

QUOTA DI PARTECIPAZIONE ALL'ACQUISIZIONE DI IMMOBILI STRUMENTALI ADIBITI AD UFFICI - L'importo di 5 mgl rappresenta la quota parte attribuita alla Gestione del valore degli immobili strumentali evidenziati nel bilancio dell'Istituto ai sensi dell'art. 38 del vigente Regolamento di contabilità e per l'esecuzione delle opere, delle forniture e dei servizi dell'INPS.

RATEI ATTIVI - Pari a 28,034 mln, si riferiscono a somme dovute dall'Ente assicuratore Svizzero, che troveranno la loro manifestazione finanziaria nell'esercizio successivo.

RATEI PASSIVI - Risultano pari a 9,940 mln e si riferiscono a prestazioni di pertinenza dell'anno in pagamento nell'esercizio successivo.

PATRIMONIO ALLA FINE DELL'ANNO - E' costituito interamente dal fondo di riserva di cui all'art.8, lett.a) della legge n. 147/1997, il cui ammontare, a fine 2005, è di 356,612 mln, con un incremento di 10,361 mln nell'anno.

IL DIRETTORE CENTRALE FINANZA,
CONTABILITÀ E BILANCIO

04 LUG. 2006

IL DIRETTORE GENERALE

RENDICONTO

**GESTIONE PER L'EROGAZIONE DEL TRATTAMENTO SPECIALE DI DISOCCUPAZIONE
DEI LAVORATORI FRONTALIERI ITALIANI IN SVIZZERA
STATO PATRIMONIALE AL 31 DICEMBRE 2005**

ATTIVITA'	CONSISTENZA		VARIAZIONI
	AL 1° GENNAIO 2005	AL 31 DICEMBRE 2005	
1 CREDITO IN CONTO CORRENTE VERSO L'INPS.....	129.543.066	0	-129.543.066
2 QUOTA DI PARTECIPAZIONE AGLI INVESTIMENTI PATRIMONIALI UNITARI.....	192.655.252	338.456.725	145.801.473
3 QUOTA DI PARTECIPAZIONE ALL'ACQUISIZIONE DI IMMOBILI STRUMENTALI ADIBITI AD UFFICI	5.161	5.477	316
4 RESIDUI ATTIVI - Crediti per prestazioni da recuperare.....	111.017	104.075	-6.942
5 RATEI ATTIVI (All. n. 1)	30.271.547	28.033.638	-2.237.909
TOTALE DELLE ATTIVITA'.....	352.586.043	366.599.915	14.013.872

PASSIVITA'	CONSISTENZA		VARIAZIONI
	AL 1° GENNAIO 2005	AL 31 DICEMBRE 2005	
1 RESIDUI PASSIVI - Debiti verso beneficiari di prestazioni	0	10.971	10.971
2 RATEI PASSIVI (All. n. 2)	6.295.467	9.940.173	3.644.706
3 POSTE RETTIFICATIVE DELL'ATTIVO - fondo svalutazione crediti per prestazioni da recuperare ..	38.856	36.426	-2.430
TOTALE DELLE PASSIVITA'.....	6.334.323	9.987.570	3.653.247
4 FONDO DI RISERVA PER LA COPERTURA DI FUTURI DISAVANZI DI GESTIONE (art. 8, lett. a, legge n. 147/1997).....	346.251.720	356.612.345	10.360.625
TOTALE DELLE PASSIVITA'.....	352.586.043	366.599.915	14.013.872

I SINDACI
GIULIANO CAZZOLA
LUDOVICO ANSELMINI - DANIELA CARLA' - CARLO CONTE
GIUSEPPE MICCIO - MICHELE PISANELLO - EMANUELE SFERRA

IL PRESIDENTE
GIAN PAOLO SASSI

GESTIONE PER L'EROGAZIONE DEL TRATTAMENTO SPECIALE DI DISOCCUPAZIONE

DEI LAVORATORI FRONTALIERI ITALIANI IN SVIZZERA

BILANCIO CONSUNTIVO 2005

ENTRATE	PREVENTIVO 2005		CONSUNTIVO 2005
	1 ^ nota di variazione	aggiornato	
1 CONTRIBUTI A CARICO DEI DATORI DI LAVORO - trasferiti dall'Ente assicuratore Svizzero (All. n. 1)	48.196.701	32.221.474	32.219.303
2 POSTE CORRETTIVE E COMPENSATIVE DELLE USCITE - recupero di prestazioni	46.000	90.000	122.954
- recupero oneri riduzione contrib. va art.4 L 147/97.....	46.000	90.000	122.954
	0	0	0
3 REDDITI E PROVENTI PATRIMONIALI - Interessi attivi diversi.....	10.524	14.795	2.883
A - COMPONENTI FINANZIARIE DI PARTE CORRENTE	48.253.225	32.326.269	32.345.140
4 REDDITI E PROVENTI PATRIMONIALI.....	7.135.228	7.452.535	7.209.487
5 RECUPERO DEL CONTRIBUTO IN CONTO INTERESSI SUI MUTUI CONCESSI AI CONDUTTORI PER L'ACQUISTO IMM.LI DELL'ISTITUTO	0	0	7
6 CANONE D'USO NETTO DEGLI IMMOBILI STRUMENTALI ADIBITI AD UFFICI	633	274	321
VARIAZIONI PATRIMONIALI STRAORDINARIE	0	61.389	372.266
- Plus valore per immobili alienati.....	0	26.655	26.655
- Plus valore per eccedenza fondo amm.to immobili ceduti alla SCIP.....	0	34.733	0
- Plus valore per eccedenza fondo amm.to immobili ceduti alla FIP.....	0	0	345.611
7 PRELIEVI DA RISERVE TECNICHE E FONDI DI ACCANTONAMENTO VARI - Dal fondo svalutazione crediti prestazioni da recuperare.....	0	0	2.430
8 ATTRIBUZIONE RATEI ATTIVI FINALI - per contributi (all. n. 1).....	37.343.790	34.306.179	28.033.638
9 STORNO RATEI PASSIVI INIZIALI - per prestazioni (All. n. 2)	6.836.294	6.295.467	6.295.467
B - COMPONENTI ECONOMICHE	51.315.945	48.115.844	41.913.616
TOTALE DELLE ENTRATE (A+B)	99.569.170	80.442.113	74.258.756

USCITE	PREVENTIVO 2005		CONSUNTIVO 2005
	1 ^ nota di variazione	aggiornato	
1 SPESE PER PRESTAZIONI ISTITUZIONALI (All. n. 2)	12.868.274	12.657.125	15.859.872
2 ONERI FINANZIARI			
- Interessi passivi diversi.....	3.621	363	828
3 POSTE CORRETTIVE E COMPENSATIVE DELLE ENTRATE			
- Oneri per riduzione contributiva, art. 4, L. 147/1997.....	31.000	12.000	3.138
A - COMPONENTI FINANZIARIE DI PARTE CORRENTE	12.902.895	12.669.488	15.863.839
4 SPESE DI AMMINISTRAZIONE.....	180.854	181.103	179.551
5 SPESE DI AMMINISTRAZIONE CONNESSE CON OPERAZIONI CARTOLARIZZAZIONE DEGLI IMMOBILI DA REDDITO.....	5.249	3.266	2.009
6 TRASFERIMENTO AL FONDO PENSIONI LAVORATORI DIPENDENTI DEI VALORI DI COPERTURA DEI PERIODI ASSICURATIVI AI SENSI DELL'ART. 7 L.N.228/1984.....	9.134.383	5.455.778	7.245.765
7 ONERE CONTRIBUTO IN CONTO INTERESSI SUI MUTUI AI CONDUTTORI PER L'ACQUISTO IMMOBILI DELL'ISTITUTO.....	1.078	1.214	808
8 ONERI TRIBUTARI.....	304.341	444.332	394.440
9 ATTRIBUZIONE RATEI PASSIVI FINALI			
- per prestazioni (All. n. 2).....	7.014.038	6.465.445	9.940.173
10 STORNO RATEI ATTIVI INIZIALI			
- per contributi (All. n. 1)	36.397.456	30.271.547	30.271.547
B - COMPONENTI ECONOMICHE	53.037.399	42.822.685	48.034.292
TOTALE DELLE USCITE (A+B)	65.940.294	55.492.173	63.898.131
11 ASSEGNAZIONE AL FONDO DI RISERVA PER LA COPERTURA DI FUTURI DISAVANZI DI GESTIONE (art. 8, comma 2, legge n. 147/1997).....	33.628.876	24.949.940	10.360.625
TOTALE A PAREGGIO.....	99.569.170	80.442.113	74.258.756

ALLEGATI

CONTRIBUTI A CARICO DEI DATORI DI LAVORO

TRASFERITI DALL'ENTE ASSICURATORE SVIZZERO

ALLEGATO N. 1

DESCRIZIONE	PREVENTIVO 2005		CONSUNTIVO 2005				TOTALE (dato economico) (6) = (3-4+ 5)
	1^ nota di variazione (dato economico) (2)	aggiornato (dato economico) (2)	ACCERTATI NEL 2005 (3)	meno: RATEO AL 31.12.2004 (4)	più: RATEO AL 31.12.2005 (5)		
Contributi a carico dei datori di lavoro	49.143.034,56	36.256.106,14	32.219.303,17	30.271.546,86	28.033.638,35	29.981.394,66	
TOTALE	49.143.034,56	36.256.106,14	32.219.303,17	30.271.546,86	28.033.638,35	29.981.394,66	

ALLEGATO N. 2

SPESE PER PRESTAZIONI ISTITUZIONALI

DESCRIZIONE	PREVENTIVO 2005		CONSUNTIVO 2005			
	1^ nota di variazioni (dato economico) (2)	aggiornato (dato economico) (2)	ACCERTATI NEL 2005 (3)	meno: RATEO AL 31.12.2004 (4)	più: RATEO AL 31.12.2005 (5)	TOTALE (dato economico) (6) = (3-4+ 5)
Indennità ai lavoratori frontalieri	13.046.017,78	12.827.103,06	15.859.872,41	6.295.466,94	9.940.172,53	19.504.578,00
TOTALE	13.046.017,78	12.827.103,06	15.859.872,41	6.295.466,94	9.940.172,53	19.504.578,00

EVOLUZIONE LEGISLATIVA

La Gestione per l'erogazione del trattamento speciale di disoccupazione ai lavoratori frontalieri italiani in Svizzera, nell'anno 2005 è interessata dalla legge 5 giugno 1997, n. 147, che ha sostanzialmente modificato la disciplina del trattamento speciale istituito dalla legge 12 giugno 1984, n. 228.

La durata massima della prestazione - che spetta per 360 giorni ai lavoratori che abbiano svolto un'attività soggetta a contribuzione contro la disoccupazione per almeno un anno nei due anni precedenti l'inizio della disoccupazione - e l'importo del trattamento speciale, viene stabilito dal Consiglio di Amministrazione dell'Istituto, in una percentuale variabile tra il 25 e il 50 per cento del salario lordo medio annuo sottoposto a contribuzione, percepito in Svizzera nell'anno precedente lo stato di disoccupazione. L'importo definitivo, che non può superare il 50 per cento della retribuzione, viene fissato non appena risulta pervenuto da parte della Svizzera il saldo delle somme dovute.

L'art. 4 della legge in esame, prevede anche la possibilità per i lavoratori frontalieri di essere iscritti, a domanda, nelle liste di mobilità di cui alla legge n. 223/1991.

Il successivo art. 9, prevede la possibilità di corrispondere il trattamento speciale anche ai titolari di pensione di vecchiaia anticipata erogata dalla Cassa di compensazione svizzera, in relazione ai periodi di lavoro svolto in territorio elvetico; in tal caso l'importo complessivo erogabile non può superare l'ammontare del trattamento speciale di disoccupazione. L'erogazione della prestazione non è invece cumulabile con i trattamenti pensionistici diretti maturati in Italia; il lavoratore frontaliere ha comunque facoltà di optare per il trattamento più favorevole.

Sino all'entrata in vigore della legge n. 147/1997, agli interessati spetta il trattamento speciale determinato ai sensi della legge n. 228/1984.

Con deliberazione n. 470 del 14 dicembre 2005, il Consiglio di Amministrazione ha determinato, ai sensi dell'articolo 3 della legge 5 giugno 1997, n. 147, l'importo definitivo per l'anno 2003 e l'importo provvisorio per l'anno 2005 del trattamento speciale di disoccupazione in favore dei lavoratori frontalieri italiani in Svizzera.

In particolare, l'importo definitivo del trattamento speciale da erogare per l'anno 2003 è stato fissato nella misura del 50% del salario lordo medio annuo sottoposto a contribuzione, comprensivo di eventuali indennità per malattia e infortuni, con esclusione dell'assegno per il nucleo familiare, percepito in Svizzera l'anno precedente lo stato di disoccupazione. Considerato che ai lavoratori frontalieri per l'anno 2003 è stato già corrisposto l'importo provvisorio della prestazione nella misura del 40% del salario di riferimento, spetta il relativo conguaglio nella misura del 10%.

L'importo provvisorio della prestazione per l'anno 2005 da erogare ai lavoratori in questione il cui rapporto di lavoro si è concluso nel periodo 1° gennaio/31 dicembre 2005, ivi compresi quello dei lavoratori stagionali per il mancato rinnovo del contratto, è stato fissato nella misura del 50% del salario lordo medio annuo sottoposto a contribuzione, comprensivo di eventuali indennità per malattia e infortunio, con esclusione dell'assegno per il nucleo familiare, percepito in Svizzera nell'anno precedente lo stato di disoccupazione.

Continuano a trovare applicazione le disposizioni previste dall'accordo tra la Comunità Europea e la Confederazione Svizzera del 21 giugno 1999 che non hanno determinato variazioni nella disciplina della cosiddetta "retrocessione" dei contributi dei lavoratori frontalieri che continua ad essere applicata, come precisato dal protocollo addizionale all'allegato II dell'accordo, con durata di 7 anni dall'entrata in vigore dell'Accordo stesso (1° giugno 2002).

**2 - INVALIDI CIVILI PARZIALI CON SOLO ASSEGNO DI ASSISTENZA
(*)**

Fascia	TIPOLOGIA
34	invalidi parziali , non ricoverati, con solo assegno
35	invalidi parziali , ricoverati, con solo assegno
36	invalidi parziali , non ricoverati titolari di altro reddito, con solo assegno
40	invalidi parziali , ricoverati titolari di altro reddito, con solo assegno

Decorrenza	Limite di reddito annuo personale	importo mensile
01.01.98	5.169.450	388.460
01.01.99	6.562.400	395.450
01.01.00	6901.700	401.780
01.01.01	7.081.100	412.230
01.01.02	3.755,83	218,65
01.01.03	3.846,05	223,90
01.01.04	3.942,25	229,50
01.01.05	4.017,26	233,87

(*)

Con effetto dal 1° gennaio 1992, ai fini dell'accertamento della condizione reddituale per la concessione delle pensioni assistenziali agli invalidi civili, con esclusione dei ciechi, dei sordomuti e degli invalidi totali, da parte del Ministero dell'Interno, si applica il limite di reddito individuale stabilito per la concessione della pensione sociale da parte dell'INPS. Per i titolari delle prestazioni di cui sopra, già in godimento al 1° gennaio 1992, ed in possesso di redditi superiori ai limiti sopra stabiliti, non opera, finchè permane tale condizione, il relativo meccanismo di perequazione automatica delle prestazioni (art. 12, commi 3 e 4, L. 30 dicembre 1991, n. 412).

3 – INVALIDI CIVILI TOTALI CON PENSIONE E INDENNITA' DI ACCOMPAGNAMENTO			
Fascia	TIPOLOGIA		
33	invalidi totali, non ricoverati gratuitamente, con pensione e indennità di accompagnamento		
Decorrenza	Limite di reddito annuo personale	importo mensile	Indennità di accompagnamento (*)
01.01.98	22.846.235	388.460	783.190
01.01.99	23.211.775	395.450	795.970
01.01.00	23.583.165	401.780	808.130
01.01.01	24.078.410	412.230	817.330
01.01.02	12.796,09	218,65	426,09
01.01.03	13.103,20	223,90	431,19
01.01.04	13.430,78	229,50	436,77
01.01.05	13.739,69	233,87	443,83

(*) Nota bene l'indennità di accompagnamento è indipendente da redditi

4 – INVALIDI CIVILI CON SOLA INDENNITA' DI ACCOMPAGNAMENTO (*)		
Fascia	TIPOLOGIA	
38	invalidi totali , maggiori di anni 18 non ricoverati gratuitamente, con sola indennità di accompagnamento	
41	invalidi totali non ricoverati titolari di reddito superiore al limite previsto, con sola indennità di accompagnamento	
42	invalidi totali , non ricoverati gratuitamente, ultrasessantacinquenni, con sola indennità di accompagnamento	
44	invalidi totali , minori, non ricoverati gratuitamente, con sola indennità di accompagnamento	
45	invalidi parziali , con indennità di accompagnamento per effetto della concausa della cecità parziale (Corte Costituzionale n. 346/89)	
decorrenza		Indennità di accompagnamento
01.01.98	Erogate indipendentemente dalle condizioni economiche, ma solamente a titolo della minorazione	783.190
01.01.99		795.970
01.01.00		808.130
01.01.01		817.330
01.01.02		426,09
01.01.03		431,19
01.01.04		436,77
01.01.05		443,83

(*)

L'art. 1, comma 2, della legge 21 novembre 1988 n. 508 ha disposto che l'indennità di accompagnamento, a decorrere dagli anni successivi al 1988, venga annualmente rivalutata prendendo a riferimento l'importo della indennità di accompagnamento percepita, al 1° gennaio 1986, dai grandi invalidi di guerra (di cui alla tabella E, lettera A-bis, allegata alla legge 6 ottobre 1986 n. 656) ed ai sensi dell'art. 3 della legge 656/86.

(d) importo comprensivo dell'aumento di lire 15.000 disposto dall'art. 4 della legge 11/10/1990 n. 289.

5 - INVALIDI CIVILI PARZIALI CON SOLA INDENNITA' DI FREQUENZA		
Fascia	TIPOLOGIA	
47	invalidi parziali , minori di anni 18, con diritto all'indennità mensile di frequenza (legge 11/10/1990 n. 289)	
	Limite di reddito annuo personale	importo mensile
01.01.98	5.169.450	388.460
01.01.99	6.562.400	395.450
01.01.00	6.901.700	401.780
01.01.01	7.081.100	412.230
01.01.02	3.755,83	218,65
01.01.03	3.845,97	223,90
01.01.04	3.942,12	229,50
01.01.05	4.017,26	233,87

**ISTITUTO NAZIONALE DELLA PREVIDENZA SOCIALE
SEDE CENTRALE ROMA**

**GESTIONE DEGLI INTERVENTI
ASSISTENZIALI E DI SOSTEGNO
ALLE GESTIONI PREVIDENZIALI**

RENDICONTO DELL'ANNO 2005

RELAZIONE DEL DIRETTORE GENERALE

Il bilancio consuntivo dell'anno 2005 della Gestione degli interventi assistenziali e di sostegno alle gestioni previdenziali si riassume in:

- 71.384 mln. di ENTRATE
- 71.384 mln. di USCITE
- 0 mln. di SITUAZIONE PATRIMONIALE NETTA

Nella tabella che segue si riportano i risultati di esercizio dei rendiconti degli ultimi cinque anni, nonché le relative situazioni patrimoniali.

RISULTATI DI ESERCIZIO E SITUAZIONE PATRIMONIALE

(in milioni)

ANNI	ENTRATE	USCITE	RISULTATO DI ESERCIZIO	SITUAZIONE PATRIMONIALE AL 31.12
2 0 0 1	59.620	59.620	0	0
2 0 0 2	64.401	64.401	0	0
2 0 0 3	67.101	67.101	0	0
2 0 0 4	69.041	69.041	0	0
2 0 0 5	71.384	71.384	0	0

Ai fini di un quadro di sintesi dei principali eventi che hanno avuto effetto sulla gestione si illustra quanto segue.

L'indicazione dei finanziamenti previsti consente di percepire con immediatezza le eventuali discrasie esistenti nella previsione della spesa dei due bilanci. Peraltro si sottolinea che in alcuni casi il bilancio dell'INPS è carente di previsioni relativamente ad alcune tipologie di spese già inserite in quello dello Stato, mentre in altri casi contiene spese per le quali non figurano stanziamenti nel bilancio dello Stato ovvero gli stessi non sono sufficienti a coprire le spese previste.

Per quanto riguarda le modifiche apportate dalla legge finanziaria del 2005 si sottolinea quanto segue.

Il comma 143 prevede che, ai fini del finanziamento dei maggiori oneri accertati dal bilancio consuntivo dell'INPS per l'anno 2003 si provveda attraverso la compensazione con alcuni trasferimenti dal bilancio dello Stato all'INPS che – in base allo stesso consuntivo 2003 – risultano d'importo superiore rispetto alle effettive esigenze per le quali sono stati erogati. I complessivi effetti contabili delle predette compensazioni sono stati definiti con la conferenza dei servizi del 15 febbraio 2005. Nelle tabelle 1 e 2 alla presente relazione sono state riportate le somme versate in eccedenza e gli oneri per i quali si è effettuata la compensazione.

Altro elemento di rilievo è rappresentato dal rifinanziamento degli oneri per le prestazioni agli invalidi civili per 827 mln., previsto dal comma 145, utilizzando la riduzione dei finanziamenti per le prestazioni economiche per la tubercolosi (277 mln.), per le maggiorazioni in favore dei soggetti disagiati (245 mln.) e per i pensionamenti anticipati (305 mln.).

*

* *

Prima di procedere all'illustrazione delle più significative poste del bilancio, si riporta, nella prima tabella che segue, in forma aggregata:

- un quadro di sintesi delle entrate e delle uscite del 2005 raffrontate con quelle indicate in sede di previsioni originarie ed aggiornate per il 2005, nonché con quelle riferite al consuntivo 2004;
- la situazione patrimoniale accertata per il 2005.

In detto prospetto, dato il fine che lo stesso persegue, vengono riassunti in un unico importo fenomeni della medesima natura che nel bilancio sono suddivisi in componenti finanziarie ed in componenti economiche.

Nella seconda tabella che segue viene riportata la disaggregazione dei dati economici della gestione per forme di intervento, con l'indicazione della quota di finanziamento necessaria per raggiungere l'integrale copertura degli oneri ai sensi dell'art.37 della legge 88/1989.

	CONSUNTIVO 2004	PREVENTIVO 2005		CONSUNTIVO 2005
		1^ NOTA DI VARIAZIONE	AGGIORNATO	
(in milioni)				
1 SITUAZIONE PATRIMONIALE	0	0	0	0
2 ENTRATE				
- Contributi a carico dei datori di lavoro e dei lavoratori.....	1.433	1.434	1.482	1.463
- Quote di partecipazione degli iscritti.....	(...)	(...)	(...)	(...)
- Trasferimenti dal bilancio dello Stato.....	66.986	67.032	67.412	67.865
- Trasferimenti da Gestioni fuori bilancio dello Stato.....	(...)	(...)	(...)	1
- Trasferimenti dalle Regioni.....	2	1	1	1
- Trasferimenti da altri Enti del settore pubblico.....	28	20	17	19
- Redditi e proventi patrimoniali.....	(...)	(...)	(...)	(...)
- Poste correttive e compensative di spese correnti.....	418	408	365	248
- Entrate non classificabili in altre voci.....	6	2	5	17
- Trasferimenti da altre Gestioni dell'INPS.....	26	31	25	19
- Canone d'uso netto degli immobili strumentali adibiti ad uffici.....	1	1	1	(...)
- Variazioni patrimoniali straordinarie.....	4	-	38	23
- Prelievi da Riserve Tecniche.....	-	456	458	458
- Prelievi da Fondi di accantonamento vari.....	137	1.207	1.456	1.270
TOTALE.....	69.041	70.592	71.260	71.384
3 USCITE				
- Spese per prestazioni istituzionali.....	38.317	38.576	39.093	38.861
- Trasferimenti passivi.....	126	75	79	42
- Oneri finanziari.....	9	9	8	8
- Poste correttive e compensative di entrate.....	3.402	4.374	4.612	4.889
- Uscite non classificabili in altre voci.....	3	1	1	2
- Trasferimento ad altre Gestioni dell'INPS.....	26.225	26.882	26.724	26.746
- Oneri tributari diversi.....	9	11	10	9
- Spese di amministrazione.....	293	330	339	277
- Variazioni patrimoniali straordinarie.....	12	-	-	16
- Svalutazioni e Deprezzamenti.....	76	73	68	46
- Assegnazione a Fondi di accantonamento.....	443	195	266	430
- Assegnazione a Riserve Tecniche.....	126	66	60	58
TOTALE.....	69.041	70.592	71.260	71.384
RISULTATO DI ESERCIZIO				
4 Disavanzo.....	0	0	0	0
5 DEFICIT PATRIMONIALE ALLA FINE DELL'ANNO.....	0	0	0	0

(...) dato inferiore a mezzo milione

DISAGGREGAZIONE DEL BILANCIO GIAS PER FORME D' INTERVENTO

(dati economici in mln.)

Descrizione degli oneri	Oneri		Entrate				Avanzo o Disavanzo		Trasfer.to Stato a pareggio
	Contrib. Dat. lav.	Reg. Prov. Com. Enti	Altre Entrate	Stato Trasfer.ti specifici	Totale Entrate	Avanzo o Disavanzo			
Oneri pensionistici:	51.373	19	719	50.635	51.373	0	0	0	
- Pens. sociali,assegni soc., assegni vitalizi rate di pensione altre uscite	3.064 3.047 17		148	2.767	2.915	-149			
- Maggior.soc.ai min. e integr. ai min.ass.ord.inv. - Magg.soc.artt.38 L.448/01e L289/02	1.110		32	1.140	1.172	62			
- importo agg.pens art70,c7,8 e 9, L.388/00 maggiorazioni e importi aggiuntivi altre uscite	1.375 1.136 239		20	1.375	1.395	20			
- Quota parte ciascuna mens erogata - Quota invalidità ante L.222/1984	14.627			14.627	14.627	0			
- Pensioni CD-CM ante 1989 al netto magg. sociale art.38 L448/01 e importo agg.tivo art.70, c.7,8 e 9, L.388/00	3.890			3.890	3.890	0			
- Pensionamenti anticipati: rate di pensione copertura figurativa altre uscite	4.147 2.001 1.378 4	19	41 458	2.820 1.800	2.861 2.277	-1.286 276			
- Pensioni d'annata L.59/1991	619								
- Trasferimento copertura invalidi civili	1.570			2.098	2.098	528			
- Trasn.copert. disav. Fondo cons.zi porti GE e TS e disav Fondo FF.SS.	13.024			13.024	13.024	0			
- Pensioni ex combattenti	3.643			3.643	3.643	0			
- Quote pens. del Fondo dazieri art.23 D.P.R.649/72	372			373	373	1			
- Trasferimento disav. Fondo spedizioneri doganali	4			4	4	0			
- Trasn. mancate entrate per divieto di cumulo	28			28	28	0			
- Altri oneri pensionistici	127			121	121	-6			
altri oneri	2.192			2.749	2.749	557			
altre uscite	1.825								
- Spese d'amministrazione e altre uscite	367 199		20	176	196	-3			

DISAGGREGAZIONE DEL BILANCIO GIAS PER FORME D' INTERVENTO
(dati economici in mln.)

Descrizione degli oneri	Oneri	Entrate				Totale Entrate	Avanzo o Disavanzo	Trasfer.to Stato a pareggio
		Contrib. Dat. lav.	Reg.Prov. Com. Enti	Altre Entrate	Stato Trasfer.ti specifici			
Oneri per il mantenimento del salario:	4.147	1.461	1	136	1.916	3.514	-633	633
- Trattamenti CIGS e connesso TFR	805	885		52	214	1.151	346	
prestazione	431							
copertura figurativa	279							
altre uscite	95							
- Oneri per sussidiazione del reddito (cigo)	22			1	21	22	0	
prestazione	2							
copertura figurativa	2							
altre uscite	18							
- Trattamenti di mobilità	1.885	479		38	718	1.235	-650	
prestazione	1.084							
copertura figurativa	720							
altre uscite	81							
- Trattamenti di disoccupazione	1.180	97		20	724	846	-334	
DS speciale edili:	101	97		20	(...)	117	16	
prestazione	40							
copertura figurativa	47							
altre uscite	14							
Quota parte dso e ds spec;dso non agr >50anni	1.079			5	724	729	-350	
prestazioni	1.062							
copertura figurativa	17							
- Altri trattamenti di disoccupazione:	157		1	3	153	157	0	
A.S.U.	150							
altre uscite	1							
Indennità per piani di inseri.to profess.nale	5							
Indennità al lav.per inserimento a livello territoriale	1							
Inden.tà per attiv.ad alto contenuto sociale (CAI)	(...)				(...)			
Altre indennità	1							
Spese di amministrazione e altre uscite	97			17	86	103	-16	

DISAGGREGAZIONE DEL BILANCIO GIAS PER FORME D' INTERVENTO
(dati economici in mln.)

Descrizione degli oneri	Oneri	Entrate				Stato Trasferiti specifici	Totale Entrate	Avanzo o Disavanzo	Trasfer.to Stato a pareggio
		Contrib.	Reg.Prov.	Altre	Entrate				
		Dat. lav.	Com. Enti	Entrate	Entrate				
Oneri per interventi a sostegno della famiglia	3.042	0	0	343	2.699	3.042	0	0	
- Assegni familiari ai CD-CM	42		1		41	42	0		
prestazione	8								
altre uscite	34								
- Prestazioni a tutela della paternità e maternità	133		1		132	133	0		
prestazione	42								
copertura figurativa	73								
altre uscite	18								
- Prestazioni per le famiglie con handicappati gravi	444		301		143	444	0		
prestazione	34								
copertura figurativa	11								
altre uscite	399								
- Prestazioni per le famiglie con handicappati	164		(...)		164	164	0		
prestazione	136								
copertura figurativa	28								
- Quota parte dell'A.N.F.	1.669		3		1.669	1.669	0		
- Assegni di maternità:	230				227	230	0		
liquidati dai Comuni	227								
di cui all'art.49,c.8, L.488/1999	3								
- ANF liquidati dai Comuni	320		1		319	320	0		
- Assegni per il 2° figlio art.21 L.326/2003	36		36		4	36	0		
- Spese di amministrazione e altre uscite	4		(...)		4	4	0		
Oneri per prestaz.economiche derivanti da riduzione di oneri previdenziali:	1.562	2	0	809	750	1.562	0	0	
- Prestazioni economiche per la tubercolosi:	1.048	2		809	237	1.048	0		
Indennità giorn. e post sanatoriale e anf:	1.033								
prestazione	37								
assegni al nucleo familiare	(...)								
copertura figurativa	140								
altre uscite	856								
Assegni natalizi, di cura e di sostentamento	15								
a riportare.....	1.048	2	0	809	237	1.048	0	0	

DISAGGREGAZIONE DEL BILANCIO GIAS PER FORME D' INTERVENTO
(dati economici in mln.)

Descrizione degli oneri	Oneri	Contrib.				Entrate			Stato Trasfer.ti specifici	Totale Entrate	Avanzo o Disavanzo	Trasfer.to Stato a pareggio
		Dat. lav.	Reg.Prov. Com. Enti	Altre Entrate	0	0	0					
- Prestazioni economiche per la maternità e paternità: <i>prestazione</i> <i>altre uscite</i>	1.048 497 450 47 17	2	0	809 1	237 496 17	1.048 497 17	0 0 0					
- Spese di amministrazione e altre uscite												
Oneri per sgravi ed altre agevolazioni:	10.118	0	0	28	9.932	9.960	-158			158		
- Sgravi contributivi: <i>sgravi contributivi alle aziende</i>	691 691			25	669	694	3					
- Agevolazioni contributive: <i>sottocontribuzioni</i> <i>esoneri</i>	9.363 7.173 1.946				9.208 7.431 1.541	9.208	-155					
- Armonizzazione contr. az trasporti pubblici	244				236							
- Trasferimenti ai datori di lavoro	37				19	19	-18					
- Spese di amministrazione e altre uscite	27			3	36	39	12					
Oneri per interventi diversi:	1.142	0	0	0	1.060	1.060	-82			82		
- Spese per Prestazioni Istituzionali <i>prestazione</i> <i>altre uscite</i>	3 2 1				4	4	1					
- Trasferimenti passivi	2				2	2	0					
- Trasf. copert. disav. Dazieri	145				145	145	0					
- Trasferimento altre gestioni per mancati gettiti	865				855	855	-10					
- Altre coperture	127				53	53	-74					
- Spese di amministrazione e altre uscite	(...)				1	1	1					
TOTALE.....	71.384	1.463	20	2.035	66.992	70.511	-873			873		

Come già detto nelle relazioni ai rendiconti dei precedenti esercizi, si ricorda che le variazioni che si riscontrano tra un anno e l'altro nella GIAS non sono riferibili ad andamenti ordinari, come avviene nelle altre gestioni amministrative dall'Istituto, in quanto per la maggior parte dipendono direttamente dai provvedimenti legislativi che pongono nuovi oneri a carico dello Stato. Conseguentemente la chiave di lettura delle variazioni va ritrovata nei collegamenti con le modifiche apportate dai nuovi provvedimenti.

Contributi a carico dei datori di lavoro e degli iscritti – Determinati in complessivi 1.463 mln., presentano una variazione rispetto al consuntivo 2004 (1.433 mln.) di 30 mln. attribuibile all'aumento dei contributi per il finanziamento dei trattamenti di integrazione salariale straordinaria e di mobilità. Per l'analisi per le varie tipologie dei contributi, si rimanda all'allegato n.8

Trasferimenti dal bilancio dello Stato – Ammontano complessivamente a 67.865 mln. (2004: 66.986 mln.) e si riferiscono al finanziamento dei seguenti oneri:

- Per oneri pensionistici	50.635	Mln.
- Per il mantenimento del salario	2.549	Mln.
- Per gli interventi a sostegno della famiglia	2.699	Mln.
- Per prestazioni economiche derivanti da riduzioni di oneri previdenziali	750	Mln.
- Per sgravi di oneri sociali ed altre agevolazioni	10.090	Mln.
- Per interventi diversi	1.142	Mln.
TOTALE	67.865	Mln.

Per le erogazioni pensionistiche I trasferimenti dal bilancio dello Stato a copertura degli oneri pensionistici ammontano a 50.635 mln., di cui nell'allegato 9A viene fornito il dettaglio, contro i 49.446 mln. del 2004. Le principali variazioni dipendono:

- dall'adeguamento annuale del concorso dello Stato agli oneri relativi alla quota parte di ciascuna mensilità di pensione erogata e agli oneri per le pensioni di invalidità ante legge 222/84 (+662 mln.), previsti dalla legge 30 dicembre 2004, n. 311 (finanziaria 2005);
- dal maggior finanziamento dello Stato (+ 616 mln.) necessario per l'integrale copertura della gestione per l'erogazione delle prestazioni agli invalidi civili di cui all'art.130 del decreto legislativo 31 marzo 1998, n.112;
- dal maggior finanziamento dello Stato (+12 mln.) per la copertura degli oneri pensionistici erogati in regime di convenzione con la Santa Sede. L'eccedenza è stata impegnata quale rimborso allo Stato (circa 21 mln.);
- dal minor finanziamento destinato alla copertura dei pensionamenti anticipati, passato da 1.805 mln. del 2004 a 1.800 mln. per il corrente anno (v. prospetto a pagina seguente). La variazione è determinata da componenti positive che si riferiscono ai contributi (+110 mln.) per la copertura di oneri a favore dei lavoratori esposti all'amianto nonché dalle diminuzioni conseguenti la riduzione dei contributi a rimborso dello Stato per le prestazioni anticipate derivanti da leggi che hanno concluso o stanno per esaurire i loro effetti.

Per effetto dei finanziamenti dello Stato che in alcuni casi risultano eccedenti rispetto ai relativi oneri, nonché per effetto della progressiva diminuzione degli oneri connessi alle pensioni dei cd-cm ante 1989, per l'integrale copertura di cui all'art. 37 della L.88/1989 degli oneri pensionistici, per l'anno 2005 non è stato necessario accertare alcun ulteriore apporto dello Stato.

SOMME DOVUTE DALLO STATO PER I PENS. ANTICIPATI

DESCRIZIONE	IMPORTI (in milioni)
- D.I. 21.5.1998 art.2 cessazione da L.S.U.	75
- L. 88/1989 art. 37 Tutti settori	568
- L. 289/2002 art.39 Amianto	566
- L. 160/1989 e 236/1989 art. 9 Marittimi	1
- L. 451/1994 art.13 deroga alla decorrenza della pensione d'anzianità	23
- L. 451/1994 art.8 Siderurgia	113
- L. 26 /1987 art.9 portuali	(...)
- L. 640/1996 art.1 Trasporto aereo	1
- L. 172/2002 Rimpatriati dalla Svizzera	3
- L. 388/2000 art.78 Lavoratori delle Miniere	1
- L. 388/2000 art.78 Lavori usuranti	(...)
- L. 488/2001 art.43 Lavoratori piccola pesca	1
- L. 388/2000 art. 80 sordomuti e invalidi	104
- L. 350/2003 art.3 c.132 Amianto	336
- L. 350/2003 art.3 c. 133 Rischio chimico	8
T O T A L E	1.800

Per il mantenimento del salario - Sono stati previsti in 2.549 mln. (v. per analisi l'allegato 9B), contro i 2.170 mln. del consuntivo dell'anno precedente, con un incremento di 379 mln.. L'aumento è dovuto, quasi per intero, al finanziamento relativo alla disoccupazione previsto dall'art.13 della legge 80/2005, ed a quello per l'integrale copertura degli oneri per il mantenimento del salario di cui all'art. 37 della L.88/1989. A tale titolo è stato necessario accertare 633 mln. (2004:369 mln.) riferibili ai trattamenti di mobilità e di disoccupazione.

Per i trattamenti di famiglia - Per questa forma di intervento l'apporto dello Stato per il 2005 è pari a 2.699 mln. (v. per analisi l'allegato 9C) contro i 2.873 mln. del 2004. La diminuzione deriva quasi esclusivamente dal venire meno del contributo dello Stato per la copertura degli oneri derivanti dall'assegno concesso dai Comuni per ciascun figlio nato a partire dal secondo e per ciascun figlio adottato di cui all'art. 21 della legge 326/2003, previsto solo per il 2004. Si fa presente infine che, per il pareggio di questa forma d'intervento prevista dall'art.37 della legge 88/1989, si è provveduto ad impegnare un rimborso allo Stato di circa 1,4 mln..

Per le prestazioni economiche derivanti da riduzioni di oneri previdenziali - I trasferimenti dal bilancio dello Stato per questa forma d'intervento ammontano a 750 mln. (v. per analisi l'allegato 9D) contro i 678 mln. del 2004 con un aumento di 72 mln, da attribuire alla copertura delle prestazioni economiche per la tubercolosi ai sensi dell'art.3 della legge 449/1998, e alle prestazioni di maternità ai sensi dell'art.49 della legge 488/1999.

Per sgravi degli oneri sociali ed altre agevolazioni - L'apporto dello Stato è stato accertato in 10.090 mln. (v. per analisi l'allegato 9E) a fronte dei 10.621 mln. del 2004. Le variazioni di segno opposto riguardano prevalentemente:

- ◆ + 325 mln., il finanziamento per la copertura degli oneri derivanti dalle agevolazioni contributive in favore di particolari categorie;
- ◆ - 269 mln., gli sgravi contributivi a favore delle imprese di cui all'art.3 della legge 448/1998;
- ◆ - 33 mln., il contributo ai datori di lavoro per la ricollocazione lavorativa dei soggetti impegnati in attività socialmente utili;
- ◆ - 37 mln., la cessazione degli sgravi contributivi a favore degli artigiani e degli esercenti le attività commerciali di cui all'art.3 della legge 448/1998;
- ◆ - 353 mln. il rimborso dello Stato a favore della Gestione per l'integrale copertura degli oneri per sgravi ed agevolazioni

contributive di cui all'art. 37 della L.88/1989 che passa dai 511 mln. del 2004 ai 158 mln. per l'anno in corso.

Per interventi diversi - I trasferimenti dal bilancio dello Stato a copertura degli oneri per interventi diversi ammontano a 1.142 mln., (v. allegato 9F), contro i 1.198 mln. del 2004. La variazione dipende, quasi per intero, dalla diminuzione del rimborso dello Stato per l'integrale copertura degli oneri per interventi diversi di cui all'art. 37 della L.88/1989 che passa da 144 mln. del 2004 ai 82 mln. del 2005.

Trasferimenti dalle Regioni - Pari a 1 mln. riguardano, prevalentemente il rimborso della regione Sicilia delle indennità connesse con i piani di inserimento professionale.

Trasferimenti da altri Enti del settore pubblico -(All. 11A) - Sono stati accertati in 19 mln. (2004: 28 mln.) e riguardano l'accertamento del rimborso da parte del Fondo gestione istituti contrattuali ai lavoratori portuali degli oneri derivanti da pensionamenti anticipati previsti da varie leggi.

Poste correttive e compensative di spese correnti - Iscritte per 248 mln. rispetto a 418 mln. del 2004 riguardano i recuperi di prestazioni pensionistiche, di trattamenti di disoccupazione, di cassa integrazione straordinaria, di mobilità, di oneri per gli interventi a sostegno della famiglia e per prestazioni economiche derivanti dalla riduzione di oneri previdenziali (v. all. n. 12A) e recuperi vari (v. all. 12B).

Entrate non classificabili in altre voci - Ammontano a 17 mln. e si riferiscono a interessi per la riscossione dilazionata dei contributi posti a carico delle aziende per i pensionamenti anticipati concessi negli anni decorsi e alle sanzioni civili e amministrative.

Trasferimenti da altre Gestioni dell'I.N.P.S. - Accertati in 19 mln. (26 mln. nel 2004), riguardano il trasferimento dalla Gestione prestazioni temporanee, ai sensi dell'art. 14 della L. 427/1975, delle indennità ordinarie di disoccupazione non erogate ai lavoratori dipendenti in costanza di trattamento speciale per gli edili.

Variazioni patrimoniali straordinarie - Iscritte tra le entrate per 23 mln. (4 mln. nel 2004) riguardano l'eliminazione di residui passivi per rate di pensione e per prestazioni connesse con denunce contributive con saldo passivo (3mln); e per 20 mln. il plusvalore ed eccedenza del fondo ammortamento relativo agli immobili strumentali ceduti al FIP.

Prelievi da Riserve Tecniche - Ammontano a 458 mln. da attribuire integralmente alla compensazione, già illustrata in premessa, conseguente l'attuazione della Conferenza dei Servizi del 15/02/2005.

Prelievi da Fondi di accantonamenti vari - Determinati in 1.270 mln. (137 mln. nel 2004) con un incremento di 1.133 mln.. Attengono quasi per intero al prelievo per il rimborso allo Stato, ai sensi dell'art.1, comma 143, della legge 311/2004 delle somme trasferite in eccedenza - al 31 dicembre 2003 - per la copertura degli oneri per le prestazioni di cassa integrazione salariale straordinaria prevista da leggi diverse (11 mln.), per la copertura di oneri per prestazioni agli handicappati gravi di cui all'art.80 della legge 388/2000 (301 mln.); per i trattamenti economici derivanti da riduzione di oneri previdenziali, art.3 della legge 448/1998 (805mln.). Infine per 60 mln. al prelievo dal fondo per la copertura degli oneri derivanti dall'incremento della maggiorazione sociale dei trattamenti pensionistici in favore dei cittadini italiani residenti all'estero di cui all'art.38 della legge 289/2002.

Spese per prestazioni istituzionali - Ammontano a 38.861 mln. (38.317 mln. nel 2004) e attengono, per aggregazione omogenea di prestazioni, a:

- Oneri pensionistici	33.106	Mln.
- Oneri per il mantenimento del salario	2.776	Mln.
- Oneri per gli interventi a sostegno della famiglia	2.475	Mln.
- Oneri per prestazioni economiche derivanti da riduzioni di oneri previdenziali	502	Mln.
- Oneri diversi	<u>2</u>	Mln.
TOTALE	<u>38.861</u>	Mld.

Si fornisce di seguito un breve commento.

Per erogazioni pensionistiche (v. allegato 16A) – Determinato in 33.106 mln., contro i 32.812 mln. dell'anno precedente, risente delle disposizioni normative indicate precedentemente nonché di altre variazioni tra cui di seguito si segnalano le più rilevanti:

- ❖ + 29 mln derivante dalla somma di componenti di segno opposto di cui -10 mln. per la diminuzione degli assegni e delle pensioni sociali, e +39 mln. per le maggiorazioni sociali ai sensi dell'art.38 della legge 488/2001;
- ❖ +704 mln. per la perequazione della quota parte di ciascuna mensilità erogata e di quella derivante dalle pensioni di invalidità ante L.222/1984;
- ❖ - 256 mln. per i trattamenti pensionistici a favore dei cd-cm ante 1989 derivante da - 2 mln. per le maggiorazioni sociali ai sensi dell'art. 38 della legge 488/2001, - 4 mln. per l'importo aggiuntivo annuo previsto dalla finanziaria 2001, e infine per -250 mln. per la naturale diminuzione delle pensioni dei cd cm ante 1989;
- ❖ - 136 mln per la maggiorazione sociale dei trattamenti minimi di pensione di cui agli articoli 1 della legge 140/1985 e 69 della legge 388/2000 (escluse quelle relative alle pensioni dei cd-cm ante 1989 esposte separatamente e quelle connesse con le pensioni e gli assegni sociali, comprese nell'importo della pensione);
- ❖ + 38 mln. per la maggiore rivalutazione delle pensioni di cui all'art.69 L.388/2000;
- ❖ + 11 mln. per le maggiorazioni sociali ai sensi dell'art.38 della legge 488/2001;
- ❖ + 42 mln. deriva sia dall'aumento delle rate di pensionamento anticipato in relazione al riconoscimento dei benefici in caso di esposizione all'amianto, sia dalla diminuzione delle rate di pensionamento anticipato che nel complesso va diminuendo per effetto della naturale cessazione dei benefici previsti nei vari anni da leggi diverse.

Nelle tabelle che seguono vengono riportati, in appositi prospetti, i dati concernenti il numero e l'importo delle pensioni liquidate ed esistenti alla fine degli anni 2004 e 2005, nonché l'onere per le rate di pensione e per la relativa copertura assicurativa per i pensionamenti anticipati, con riferimento ai singoli settori di attività economica ed ai vari provvedimenti legislativi.

**PENSIONI SOCIALI AI CITTADINI
ULTRASESSANTACINQUENNI
SPROVVISTI DI REDDITO E ASSEGNI VITALIZI**

PENSIONI LIQUIDATE NELL'ANNO			
ANNI	NUMERO	IMPORTO ANNUO	IMPORTO MEDIO
Pensioni sociali			
2004	180	5740.672	3.193
2005	152	519.468	3.418
Assegni sociali			
2004	36.109	129.205.121	3.578
2005	40.513	150.724.937	3.720
Assegni vitalizi			
2004	28	84.778	3.028
2005	34	104.358	3.069

NUMERO, IMPORTO ANNUO E MEDIO DELLE PENSIONI IN CORSO
DI PAGAMENTO ACCERTATI ALLA FINE DEGLI ANNI 2004 E 2005

PENSIONI ESISTENTI ALLA FINE DELL'ANNO			
ANNI	NUMERO	IMPORTO ANNUO	IMPORTO MEDIO
Pensioni sociali			
2004	341.446	1.514.170.869	4.435
2005	296.404	1.343.184.580	4.532
Assegni sociali			
2004	448.544	1.792.905.914	3.997
2005	493.619	2.047.332.939	4.148
Assegni vitalizi			
2004	12.162	38.058.637	3.129
2005	11.474	36.636.321	3.193
Pensioni ex Enpao			
2004	4.180	5.103.803	1.221
2005	3.832	4.793.594	1.251
Pensioni CD-CM ante 1/1/1989			
2004	967.218	4.414.091.837	4.564
2005	878.070	4.070.694.832	4.636

ONERI PER PENSIONAMENTI ANTICIPATI
(in milioni)

Settori	Oneri per rate di pensione	Copertura maggiore anzianità assicurativa	Complesso oneri
F.P.L.D			
Siderurgia L. 223/91 art. 29	(...)	-	(...)
" L. 451/94 art. 8	54	-	54
Editoria L. 416/81	95	4	99
Portuali L. 647/96 art.1, c.1 e 3	5	-	5
" L. 30/98 art. 8	6	-	6
" L. 84/94 art.24	6	-	6
Marittimi L. 160/89 e L. 236/93	1	-	1
" L. 647/96 art. 1,c. 9	1	-	1
Amianto L. 257/92 art.13,c 6,7 e 8	1.063	-	1.063
EFIM L. 598/94 art. 4	1	-	1
Trasp.Aereo L. 640/96 art. 1	1	-	1
L.S.U. D.I. 21/05/98	71	-	71
Trasporti L. 662/96 art. 2	(...)	-	(...)
Att. Usuranti L.388/2000 art.78	(...)	-	(...)
Mobilità lunga L.236/93 e L.451/94	10	-	10
Picc. Pesca L.448/2001 art.43	1	-	1
Lav Miniere L.388/2000 art.78	1	-	1
Rischio Chimico L. 350/2003 art.3,c133	1	-	1
Lav sord inv L. 388/2000 art.80	1	-	1
Lav ex edili L. 388/2000 art. 78		-	
Rimp.dalla Svizzera L. 172/2002 art.3	3	-	3
Contabilità separata ex F. trasporti			
Trasporti L. 11/96 art. 4	7	-	7
" L. 662/96 art. 2	1	-	1
Amianto L. 257/92 art. 13,c 6,7.e 8	1	-	1
Contabilità separata ex F. Elettrici			
Amianto L.257/92 art.13,c 6,7 e 8	16	-	16
Contabilità separata ex F. Telefonici			
Amianto L.257/92 art.13,c 6,7.e 8	(...)	-	(...)
a riportare.....	1.346	4	1.350

Segue ONERI PER PENSIONAMENTI ANTICIPATI
(in milioni)

Settori	Oneri per rate di pensione	Copertura maggiore anzianità assicurativa	Complesso oneri
Riporto.....	1.346	4	1.350
Contabilità separata ex F. Inpdai			
Portuali L. 26/87 art.9	(..)	-	(..)
" L. 58/90 art.8	(..)	-	(..)
" L. 647/96 art.1, c.1 e 3	1	-	1
" L. 30/98 art.8	1	-	1
Marittimi L.160/89 e L.236/93 art.9	(..)	-	(..)
TOTALE FPLD	1.348	4	1.352
CD-CM			
Amianto L. 257/92 art.13,c 6,7 e 8	8	-	8
L.S.U. D.I. 21/05/98	2	-	2
Mobilità lunga L.236/93 e L.451/94	(....)	-	(....)
Rimp.dalla Svizzera L. 172/2002 art.3	(..)	-	(..)
Rischio Chimico L. 350/2003 art.3,c133	(..)	-	(..)
TOTALE CD-CM	10	-	10
ARTIGIANI			
Amianto L. 257/92 art.13,c 6,7 e 8	11	-	11
L.S.U. D.I. 21/05/98	1	-	1
Mobilità lunga L.236/93 e L.451/94	(....)	-	(....)
Att.usuranti L.388/2000 art.78	(....)	-	(....)
Rimp.dalla Svizzera L. 172/2002 art.3	(....)	-	(....)
Rischio Chimico L. 350/2003 art.3,c133	(....)	-	(....)
TOTALE ARTIGIANI	12	-	12
COMMERCianti			
Amianto L. 257/92 art.13,c 6,7 e 8	7	-	7
L.S.U. D.I. 21/05/98	(....)	-	(....)
Mobilità lunga L.236/93 e L.451/94	(....)	-	(....)
Rimp.dalla Svizzera L. 172/2002 art.3	(....)	-	(....)
Rischio Chimico L. 350/2003 art.3,c133	(....)	-	(....)
TOT. COMMERCianti	7	-	7

Segue ONERI PER PENSIONAMENTI ANTICIPATI
(in milioni)

Settori	Oneri per rate di pensione	Copertura maggiore anzianità assicurativa	Complesso oneri
MINATORI			
Lav miniere L.388/2000 art.78	1	-	1
TOT. MINATORI	1	-	1
TOTALE GENERALE	1.378	4	1.382

(....) dato inferiore al mezzo milione

Per il mantenimento del salario. Per dare la visione dell'onere complessivo derivante dalle prestazioni in argomento, vengono riportate le spese unitamente ai connessi oneri per le coperture figurative dei periodi di godimento.

La spesa complessiva per il mantenimento del salario, ammonta a 3.841 mln. (3.343 mln. del 2004) L'aumento di 498 mln. rispetto all'anno precedente deriva prevalentemente:

- + 260 mln. ai maggiori trattamenti di disoccupazione di cui:
 - 25 mln. si riferiscono ai trattamenti speciali ai lavoratori edili;
 - + 303 mln. per i trattamenti di disoccupazione ordinaria;
 - 15 mln. per A.S.U e connessi ANF;
 - 4 mln. per i piani di inserimento professionale;
 - + 1 mln. per i trattamenti ordinari di disoccupazione e per l'indennità di disoccupazione per gli LPU e Borse di lavoro.
- + 205 mln. alle maggior uscite per mobilità dovute alle varie proroghe concesse con i diversi provvedimenti legislativi;
- + 33 mln. per trattamenti di integrazione salariale straordinaria e connessi ANF e trattamenti assimilati.

Nell'allegato 16 B e nell'allegato 21 viene fornita l'analisi dettagliata degli oneri in parola, che nel prospetto che segue sono raggruppati per grandi aggregati.

**INTERVENTI RELATIVI AD EROGAZIONI PER IL
MANTENIMENTO DEL SALARIO E CONNESSI ANF**
(in milioni)

Tipo di trattamento	Onere dell'anno	Copertura assic.IVS	TOTALE
TRATTAMENTI DI DISOCCUPAZIONE			
- Trattamento speciale di disoccupazione ai lavoratori edili	40	47	87
- Trattamento di disoccupazione speciale industria	(...)	(...)	(...)
- Trattamento di disoccupazione	1.062	17	1.079
- Indennità ai soggetti impiegati in piani di inserimento professionale	5	-	5
- A.S.U. e connessi ANF	150	-	150
- Sussidi e connessi ANF ai soggetti impiegati in L.S.U.	(...)	-	(...)
- Altri sussidi	1	-	1
TOTALE DISOCCUPAZIONE	1.258	64	1.322
INDENNITA' DI MOBILITA'	1.084	720	1.804
TRATTAMENTI CIGS			
- Legge 1115/1968	404	278	682
- Rimborso alle aziende delle quote di indennità di anzianità	25	-	25
- Contratti di solidarietà	(...)	-	(...)
- Altri trattamenti assimilati alla CIGS	2	1	3
TOTALE TRATTAMENTI CIGS	431	279	710
TRATTAMENTI DIVERSI	3	2	5
COMPLESSO ONERI	2.776	1.065	3.841

N.B.- A titolo informativo si indicano gli importi delle prestazioni che figurano nelle partite di giro:

A.S.U. e ANF finanziati integralmente da altri Enti (comprese le Regioni) con risorse proprie e apposite convenzioni:	A.S.U.	133.354.657,82	
	A.N.F.	14.854.147,89	148.208.805,71
A.S.U. e A.N.F. a carico delle Regioni parzialmente e integralmente dal 01.07.2001 con apposita convenzione	A.S.U.	35.043,62	
	A.N.F.	606,58	35.650,20
A.S.U a carico di Enti diversi dalle regioni per periodi dal 1.7.2001 con apposite convenzioni			1.557.502,04

Per i trattamenti di famiglia.- Per dare la visione dell'onere complessivo derivante dalle prestazioni in argomento, vengono riportate le spese unitamente ai connessi oneri per le coperture figurative dei periodi di godimento.

La spesa complessiva per i trattamenti di famiglia ammonta a 2.587 mln (2.726 mln. nel 2004). La variazione di - 139 mln. rispetto al 2004 si riferisce prevalentemente per:

- - 193 mln. agli oneri per l'assegno per ciascun figlio nato dopo il primo o adottato di cui alla legge 326/2003;
- + 61 mln. agli oneri per gli handicappati di cui alle leggi 104/1992, 53/2000 e 388/2000.

Nell'allegato 16 C e nell'allegato 21 viene fornita l'analisi dettagliata degli oneri in parola, che nel prospetto che segue sono raggruppati per grandi aggregati.

Tipo di trattamento	Onere dell'anno	Copertura assicur.va I.V.S.	TOTALE
TRATTAMENTI DI FAMIGLIA			
Assegni familiari ai CD - CM	8	-	8
Tutela della paternità e maternità L. 53/2000	42	73	115
Assegni di maternità dei Comuni	227	-	227
Assegni di maternità art.9, c.8 L.488/1999	3	-	3
Handicappati art. 80 c. 2 L. 388/00	34	11	45
Handicappati L. 104/92.e.L.53/2000	136	28	164
Quota parte dell'A.N.F.	1.669	-	1.669
A.N.F. ai nuclei familiari con tre o più figli minori dei Comuni	320	-	320
Assegno per ciascun figlio nato dopo il primo o adottato	36	-	36
TOTALE ONERI	2.475	112	2.587

Per prestazioni economiche derivanti da misure di riduzione di oneri previdenziali – Queste prestazioni sono state assunte a carico della gestione:

- a partire dal 1999 per quanto riguarda quelle contro la tubercolosi, ai sensi dell'art. 3, comma 14, della L. 448/1998;
- a partire da luglio 2000 per quanto riguarda la quota dei primi 3 milioni delle prestazioni di maternità, ai sensi dell'art. 49 legge 488/1999;

Anche in questo caso per dare la visione dell'onere complessivo derivante dalle prestazioni in argomento, vengono riportate le spese unitamente ai connessi oneri per le coperture figurative dei periodi di godimento.

La spesa complessiva per i trattamenti in parola ammonta a 642 mln. (649 mln. nel 2004)

La diminuzione di 7 mln deriva quasi esclusivamente dalle prestazioni di maternità (- 4mln.) e della tubercolosi (- 3 mln.).

Nell'allegato 16 D e nell'allegato 21 viene fornita l'analisi dettagliata degli oneri in parola, che nel prospetto che segue sono raggruppati per grandi aggregati.

Tipo di trattamento	Onere dell'anno	Copertura assicur.va I.V.S.	TOTALE
TRATTAMENTI PER RIDUZIONE ONERI PREVIDENZIALI			
Prestazioni economiche per la tubercolosi	52	140	192
Prestazione per tutela maternità di cui all'art.49, comma 1, della legge 488/1999	450	-	450
TOTALE ONERI	502	140	642

Trasferimenti passivi - (All.17) - Impegnati per 42 mln. (126 mln. nel 2004), riguardano, prevalentemente, le somme trasferite a vario titolo ai datori di lavoro per incentivare l'occupazione. La diminuzione di 84 mln. rispetto all'anno precedente si riferisce quasi per intero al contributo ai datori di lavoro ed alle società di fornitura di lavoro

temporaneo a sostegno della ricollocazione lavorativa dei soggetti impegnati in attività socialmente utili ai sensi dell'art.7 del D.Lgs. 81/2000 (-33 mln.) ed alla assenza degli oneri per gli indennizzi ai cittadini ed alle imprese operanti in territori della ex Jugoslavia già soggetti alla sovranità italiana (- 45 mln.).

Oneri finanziari - Pari a 8 mln. riguardano gli interessi passivi pagati per il ritardo nella liquidazione delle prestazioni a carico della Gestione e quelli sui saldi delle denunce contributive a credito dei datori di lavoro rimborsate in ritardo.

Poste correttive e compensative di entrate correnti - (All. 18) - Iscritte per 4.889 mln. (2004: 3.402 mln.), riguardano gli sgravi per 2.637 mln e i rimborsi di contributi ai datori di lavoro e allo Stato per 2.252 mln. Per quanto riguarda gli sgravi si evidenzia una progressiva diminuzione degli stessi (-422 mln. sul 2004) in relazione al raggiungimento del termine di applicazione dei benefici, salvo i casi di riconoscimento a seguito di sentenze. In merito al rimborso di contributi si segnala l'importo di 2.242 mln relativo alla restituzione di contributi allo Stato per somme trasferite in eccedenza agli oneri per prestazioni e provvidenze varie.

Trasferimenti ad altre gestioni dell'I.N.P.S. - Ammontano a 26.746 mln.(26.225 mln. nel 2004) e si riferiscono:

- per 7.173 mln. (all. 19) all'onere per la copertura alle gestioni previdenziali del mancato gettito in conseguenza di agevolazioni contributive disposte per legge in favore di determinate categorie di lavoratori e di particolari settori produttivi o alcuni territori che l'art. 37, comma 3, lettera d) della legge 88/1989 pone a carico della Gestione. Nell'anno precedente pari a 7.286 mln., la diminuzione si riferisce principalmente ai contratti di formazione e lavoro;
- per 4 mln. (all.20) (2 mln. nel 2004) all'onere per la copertura assicurativa per la maggiore anzianità riconosciuta per i pensionamenti anticipati;
- per 1.316 mln. (all. 21) (1.215 mln. nell'anno precedente), all'onere per la copertura assicurativa dei periodi indennizzati di trattamento di integrazione salariale straordinaria, di trattamento di disoccupazione speciale edile, di indennità di mobilità e tubercolosi e per i trattamenti a sostegno della maternità e paternità a carico della Gestione. L' aumento della copertura è da riferire prevalentemente ai periodi di godimento dei trattamenti di mobilità ai sensi dell'art.7 della legge 223/1991, della CIGS ed infine per i permessi retribuiti per l'assistenza degli handicappati.

- per 3.816 mln. (all. 22) (3.848 mln. nel 2004), all'onere per la copertura del disavanzo di esercizio del Fondo di previdenza degli addetti alle imposte di consumo, del Fondo di previdenza del personale del Consorzio autonomo del porto di Genova e Trieste e della Gestione speciale per i trattamenti pensionistici del soppresso Fondo previdenziale per gli spedizionieri doganali;
- per 1.109 mln. (all. 23) (1.115 mln. nel 2004), all'onere per la copertura delle minori entrate delle gestioni previdenziali e gestioni conto terzi connesse alla riduzione dei monti retributivi imponibili ai fini contributivi ai sensi di varie leggi. La variazione (- 6 mln.) è da attribuire alla diminuzione degli interventi nei settori agricolo, forestale, della pesca e dell'acquacoltura di cui all'art.7 e 8 della legge 57/2001;
- per 305 mln. (all. 24) ad oneri per altre coperture (nel 2004: 352 mln.); le variazioni più rilevanti attengono agli oneri per la copertura assicurativa delle giornate attribuite ai lavoratori agricoli a tempo determinato ai sensi dell'art. 21 della legge 223/1991 (-63 mln.), ed ai canoni di affitto degli stabili adibiti ad ufficio già di proprietà trasferiti al "FIP" ai sensi dell'art.4 della legge 410/2001 (+24 mln.);
- per 13.024 mln (12.408 mln nel 2004) all'onere per il trasferimento alla Gestione per l'erogazione delle pensioni, assegni ed indennità agli invalidi civili, ex art.130 del D.L.vo 31/03/1998.

Spese di amministrazione - Sono state iscritte per 277 mln. (293 mln. nel 2004) il minore onere deriva dalla diminuzione dei costi intermedi, che ai sensi di legge, sono stati ridotti a livello complessivo. L'onere rappresenta la quota parte delle spese di amministrazione complessive dell'Istituto riferite alla Gestione e ripartite in base ai criteri stabiliti dal Regolamento di contabilità dell'Istituto. Trattasi, in sostanza, delle spese necessarie per la riscossione dei contributi dei datori di lavoro di pertinenza della Gestione stessa, per l'erogazione delle prestazioni e dei servizi nonché per la definizione dei rapporti con lo Stato.

Nella tabella che segue se ne fornisce l'analisi per grandi aggregati, nonché il raffronto con i corrispondenti valori dell'anno 2004.

SPESE DI AMMINISTRAZIONE

A G G R E G A T I	A N N O 2 0 0 4	A N N O 2 0 0 5
- Spese per il personale	185.503.874	186.713.354
- Spese per servizi affidati all' Amm. zione postale, alle Banche e ad altri Enti	81.152.841	72.185.177
- Spese postali, telegrafiche e telefoniche	6.273.634	5.153.925
- Illuminaz. , forza motrice, riscaldamento pulizia, vigilanza, manutenzione e adattamento stabili strumentali	14.657.804	14.923.879
- Spese per accertamenti sanitari	1.083	778
- Spese legali	5.473.688	3.834.386
- Spese per i servizi informatici	7.841.369	7.565.139
- Altre spese	4.670.547	1.233.062
TOTALE	305.574.840	291.609.700
- meno Recuperi	10.050.266	13.085.610
- meno Residui insussistenti passivi	2.250.906	1.329.557
TOTALE NETTO	293.273.668	277.194.553

Variazioni patrimoniali straordinarie - Iscritte per 16 mln. riguardano, principalmente, la perdita dell'anno per accertata irrecuperabilità di crediti verso le aziende per i contributi a copertura delle prestazioni riscossi tramite la procedura diretta e quella tramite D.M. e per prestazioni da recuperare.

Svalutazioni e deprezzamenti - Pari a 46 mln. si riferiscono all'assegnazione al fondo svalutazione crediti contributivi per 3 mln. e al fondo svalutazione crediti per prestazioni da recuperare per 43 mln. allo scopo di adeguare gli appositi fondi al presumibile grado di irrecuperabilità dei relativi crediti.

Assegnazione a fondi di accantonamento - Risultano per 430 mln.(443 mln nel 2004) e si riferiscono prevalentemente all'accantonamento dell'eccedenza degli apporti dello Stato previsti da vari provvedimenti di legge da utilizzare negli esercizi futuri per la copertura:

- delle prestazioni economiche per la tubercolosi ai sensi dell'art. 3 della legge 448/1998 (51 mln.);
- delle prestazioni a sostegno della maternità e della paternità (18 mln.) ai sensi della legge 53/2000;
- degli oneri per l'assistenza dei portatori di handicap (98 mln.) ai sensi dell'art.80 della legge 388/2000;
- degli oneri pensionistici derivanti dalla totalizzazione di periodi assicurativi (26 mln.) di cui all'art.71 della legge 388/2000. Poichè nel corso dell'anno le norme per la rilevazione degli oneri non hanno ancora trovato applicazione si è continuato ad accantonare l'intero contributo dello Stato;
- degli oneri derivanti dai trattamenti di integrazione salariale ordinaria ai lavoratori delle aziende industriali dell'indotto automobilistico di cui all'art.1, comma 146, della legge 311/2004 (18 mln.);
- degli oneri derivanti dalla proroga della CIGS, mobilità e disoccupazione speciale a carico del Fondo dell'Occupazione:
 - ai sensi dell'art.2 della legge 248/2001 (11 mln.);
 - ai sensi dell'art.1, comma 155 della legge 311/2004 (146 mln.);
- degli oneri derivanti dall'incremento della maggiorazione sociale dei trattamenti pensionistici in favore dei cittadini italiani residenti all'estero (60 mln.) di cui all'art.38 della legge 289/2002.

Assegnazione alle riserve tecniche - Pari a 58 mln., riguarda l'accantonamento nell'apposito fondo per la copertura degli oneri per i pensionamenti anticipati previsti dall'art.8 della legge 451/1994 e costituisce la risultante tra le entrate dell'anno (contributo dello Stato) ed i correlati oneri.

Risultato di esercizio - Per effetto di quanto precedentemente esposto la Gestione si presenta in pareggio con le entrate, pari a 71.384 mln., uguali alle uscite.

STATO PATRIMONIALE

Le componenti patrimoniali della Gestione al 31 dicembre 2005, raffrontate con quelle al 1° gennaio, sono evidenziate, per grandi aggregati in milioni di euro, nel prospetto che segue:

	Situazione al 1° Gennaio	Situazione al 31 Dicembre	Variazioni
ATTIVITÀ			
- Quota di partecipaz. all'acquisizione di immobili adibiti ad uffici	9	7	- 2
- Residui attivi	18.691	12.294	- 6.397
- Crediti verso altre gestioni INPS	5	5	-
- Ratei attivi	188	195	7
Totale delle attività	18.893	12.501	- 6.392
PASSIVITÀ			
- Debito per anticipazioni di Tesoreria	14.039	8.303	- 5.736
- Residui passivi	881	1.246	365
- Debito verso altre gestioni dell'INPS	126	226	100
- Ratei passivi	983	1.056	73
- Poste rettificative dell'attivo	367	396	29
- Rimanenze passive finali	2.497	1.274	- 1.223
Totale delle passività	18.893	12.501	- 6.392
Situazione patrimoniale	0	0	0

L'esame delle singole componenti evidenzia quanto segue:

Residui attivi - Pari a 12.294 mln. che riguardano prevalentemente:

- per 423 mln. i crediti contributivi verso le aziende la cui analisi è riportata nell'allegato n. 1. Presentano, rispetto all'anno precedente (387 mln.), un incremento di 36 mln. che è da attribuire all'aumento dei crediti per i contributi per il mantenimento del salario. Alla fine dell'esercizio risultano ceduti per 231 mln.;
- per 10.084 mln. i crediti verso lo Stato per il cui dettaglio, si rinvia agli allegati da 2A a 2E. La diminuzione di 6.522 mln. rispetto al dato del 1.1.2005, (16.605 mln.) è attribuibile principalmente agli effetti delle disposizioni di cui al più volte citato art.1, comma 143 e 145 della legge finanziaria 2005 ed al rifinanziamento per l'anno 2005 degli oneri per gli invalidi civili per 546 mln. previsto nella finanziaria 2005.
- per 73 mln. i crediti verso le Regioni riferiti quasi esclusivamente al finanziamento e al cofinanziamento dei progetti per L.S.U., delle indennità connesse ai piani di inserimento professionale;
- per 985 mln. il credito verso altri Enti del settore pubblico (2004: 966 mln.), è interamente riferito al Fondo gestione istituti contrattuali lavoratori portuali per gli oneri derivanti dai pensionamenti anticipati, dai trattamenti di cassa integrazione straordinaria e connessi assegni al nucleo familiare ai lavoratori portuali e dall'esonero dal versamento dei contributi previdenziali dovuti dalle imprese armatrici e dai lavoratori.

Ratei attivi - Ammontano a 195 mln. e rappresentano la quota parte di alcune entrate che, di competenza del 2005, troveranno la loro manifestazione finanziaria nell'esercizio successivo.

Debito per anticipazioni della tesoreria centrale - Pari a 8.303 mln., evidenzia la situazione debitoria della Gestione verso la Tesoreria centrale dello Stato per le anticipazioni ricevute a copertura del fabbisogno della Gestione stessa. Subisce una diminuzione di 5.736 mln., rispetto alla situazione all'1.1.2005 per effetto principalmente dell'attribuzione dell'eccedenza del contributo dello Stato per la copertura del fabbisogno delle gestioni previdenziali ex art.35, commi 3 e 4, della legge 448/1998 in quanto le altre compensazioni avvengono con partite interne alla Gias ed in seguito all'incasso del rifinanziamento degli oneri per gli invalidi civili.

Residui passivi - Iscritti per 1.246 mln. (2004: 881 mln.), sono costituiti, principalmente, dai debiti per rate di pensione (200 mln.), da debiti per prestazioni di cassa integrazione straordinaria compresi nelle denunce contributive a credito dei datori di lavoro da rimborsare (116 mln.), da debiti per prestazioni a sostegno della famiglia (14 mln.), da debiti per prestazioni economiche derivanti dalla riduzione di oneri previdenziali (31 mln.), da debiti per trasferimenti passivi (3 mln.) e da debiti per rimborsi di contributi allo Stato (871 mln.).

Debiti verso altre Gestioni dell'INPS - pari a 226 mln. (2004: 126 mln.) l'aumento di 100 mln. si riferisce esclusivamente al debito verso la Gestione per l'erogazione delle pensioni, assegni ed indennità agli invalidi civili ex art.130 del D.L.vo n.112 del 1998 per la quota parte del contributo dello Stato da trasferire a detta gestione eccedente i fabbisogni finanziari della Gestione medesima.

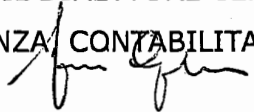
Ratei passivi - Iscritti per 1.056 mln. si riferiscono a domande giacenti al 31 dicembre, principalmente per prestazioni di integrazione salariale straordinaria, di indennità di mobilità, di trattamenti di disoccupazione (957 mln.) di competenza dell'anno che verranno conguagliate o liquidate nel 2006.

Poste rettificative dell'attivo - A seguito della movimentazione dell'anno le poste in parola hanno una consistenza di 396 mln. e riguardano, prevalentemente, il Fondo svalutazione crediti contributivi (88 mln.) e il Fondo svalutazione crediti per prestazioni da recuperare (303 mln.).

Rimanenze passive finali - Pari a 1.274 mln., rappresentano la consistenza dei Fondi di accantonamento per oneri futuri di cui i più rilevanti sono rappresentati da quelli per la copertura degli oneri per i pensionamenti anticipati (184 mln.), degli oneri per le prestazioni per la tubercolosi (67 mln.), degli oneri per prestazioni a sostegno della maternità e della paternità (119 mln.), degli oneri per l'assistenza ai portatori di handicap (118 mln.), degli oneri pensionistici derivanti dalla totalizzazione dei periodi assicurativi (129 mln.) ed infine degli oneri a carico del Fondo per l'Occupazione a seguito di norme legislative diverse (442 mln.). La diminuzione di 1.223 mln. risente dei prelievi effettuati ai sensi del più volte citato art.1, commi 143 della legge finanziaria 2005, nonché della diminuzione degli accantonamenti per riduzione dei finanziamenti eccedenti ai sensi dell'art.1, comma 145 della legge 311/2005.

Situazione patrimoniale - Al 31 dicembre 2005 la Gestione per effetto dell'integrale copertura delle uscite, presenta una situazione patrimoniale netta pari a zero.

IL DIRETTORE CENTRALE
FINANZA, CONTABILITA' E BILANCIO



04 LUG. 2006

IL DIRETTORE GENERALE



TAB.2

Tabella n. 2
ANALISI DEI CREDITI PER MAGGIORI ONERI ACCERTATI FINO AL 31.12.2003 DA COMPENSARE CON LE ECCEDENZE DI FINANZIAMENTO COME DISPOSTO DALL'ART. 1, COMMA 143 DELLA LEGGE 30 DICEMBRE 2004, N. 311 (LEGGE FINANZIARIA 2005)

collocazione nel bilancio generale dell'INPS	descrizione	riferimento oneri	importo da compensare
cap 20340	Rimborso dello Stato per sgravi di oneri contributivi nel Mezzogiorno - art.19 del D.L. n. 918/1988 convertito nella legge n. 1089/1968	oneri anno 2002 relativi alla sentenza n. 261/1991 per € 68.197.799,19	68.197.799,19
cap 20341	Rimborso dello Stato per sgravi di oneri contributivi nel Mezzogiorno - art.22, comma 5, lett. b), della legge n. 183/1976	oneri anno 2002 per € 19.227.113,64 (al netto dei versamenti già effettuati per € 13.205.736,70)	6.021.376,94
cap 20345	Rimborso dello Stato per lo sgravio di contributi previdenziali a favore delle imprese delle province di Trieste e Gorizia - art. 4 della legge n.26 del 1987	oneri anno 2002 per € 770,04	770,04
cap 20354	Rimborso dello Stato degli oneri derivanti dal contributo e dagli sgravi contributivi a favore delle imprese di cui all'art.4, commi 17 e 21, della legge n.449/1997 e all'art.3, comma 5, della legge n.448/1998	oneri anno 2000 per € 859.885.905,21(al netto versamenti già effettuati per € 557.349.411,42); oneri anno 2001 per € 1.173.961.393,20 (al netto versamenti già effettuati per € 164.835.378,27); oneri anno 2002 per € 1.141.942.655,52 (al netto versamenti già effettuati per € 15.607.773,00) e oneri anno 2003 per € 650.965.251,50. Il tutto al netto dell'importo di € 19.589.684,51 che verrà successivamente rimborsato a completamento della richiesta e al netto della somma di € 351.707.148,28 che verrà sempre successivamente rimborsata a seguito della reinscrizione dai residui parenti dell'ex cap 1973	2.717.665.809,95

		TAB. 2	
cap 20372	Contributo dello Stato a copertura degli oneri per prestazioni (pensioni, assegni ed indennità) a favore degli invalidi civili di cui all'art.130 del D.L.vo n.112/1998	oneri anno 2000 per € 8.919.640.264,51 (al netto dei versamenti già effettuati per € 8.470.409.601,97), oneri anno 2001 per € 8.787.508.701,39 (al netto dei versamenti già effettuati per € 8.593.842.800,85), oneri anno 2002 per € 10.863.489.166,14 (al netto versamenti già effettuati per € 9.720.658.276,00) oneri anno 2003 per € 11.895.894.018,29 (al netto dei versamenti già effettuati per € 10.734.850.439,00).	2.946.771.032,51
cap 20381	Rimborso da parte dello Stato degli sgravi contributivi in agricoltura di cui all'art.14 della legge n.64/1986 e successive modificazioni e integrazioni e art.19, comma 5, del D.L.vo n.96/1993	oneri anno 2002 per € 818.642,07	818.642,07
cap 20392	Rimborso da parte dello Stato degli oneri derivanti dagli sgravi contributivi a favore degli artigiani e degli esercenti attività commerciali di cui all'art. 3, comma 9, della legge n.448/1998 e successive modificazioni	oneri anno 2002 per € 178.356.627,28 d(al netto dei versamenti già effettuati per € 14.541.267,00)	163.815.360,28
cap 20395	Contributo dello Stato a favore della Gestione degli interventi assistenziali e di sostegno alle Gestioni previdenziali per la integrale copertura degli oneri di cui all'art. 37 della legge n.88/1989	oneri anno 2002 per € 4.365.288.812,56 (al netto dei versamenti già effettuati per € 3.344.979.535,00); oneri per l'anno 2003 € 4.953.206.308,64 (al netto dei versamenti già effettuati per € 4.294.979.535,00).	1.678.536.051,20

totale

7.581.826.842,18

TAB. 1

Tabella n. 1
UTILIZZAZIONE DI SOMME VERSATE IN ECCEDEZZA AGLI ONERI DI LEGGI DIVERSE AI SENSI DELL'ART 1, COMMA 143, DELLA LEGGE 30 DICEMBRE 2004, N. 311 (LEGGE FINANZIARIA 2005)

collocazione nel bilancio generale dell'INPS	gestione interessata	descrizione		
cap 10916	GIAS	rimborso allo Stato eccedenza del finanziamento 2003 per oneri art 38 L.448/2001	286.074.187,15	
		-somma di 136 mln destinata al finanziamento politiche sociali ex L.133/2003	-136.000.000,00	150.074.187,15
cap 10916	GIAS	rimborso allo Stato finanziamento oneri prepensionamenti ex art 37 L.88/1989		82.587.142,14
cap 10916	GIAS	rimborso allo Stato finanziamento oneri quota parte di ciascuna mensilità erogata ex art 37 L.88/1989		28.405.129,45
da iscrivere in bilancio al cap 10916 non appena lo Stato provvederà a versare la somma	GIAS	eccedenza di finanziamento prevista nel bilancio dello Stato 2003 ai sensi dell'art. 49, commi 1 e 2 della legge 488/1999 rispetto agli oneri residui da finanziare -somma in bilancio per l'INPS al cap 2099 € 402.369.603 rispetto al residuo da rimborsare risultante dal cap INPS 20329 per € 355.929.402,62		46.440.200,38
				307.506.659,12
rimanenze passive finali	GIAS	rimborso allo Stato delle somme versate in eccedenza agli oneri delle prestazioni per la tubercolosi ex art. 3, c. 14, della L. 448/1998		804.976.114,12
rimanenze passive finali	GIAS	rimborso allo Stato delle somme versate in eccedenza per la copertura di oneri per pensionamenti anticipati: art. 8 L.451/1994	419.278.479,82	
		art 3 L.662/1996	38.429.341,28	457.707.821,10
rimanenze passive finali	GIAS	rimborso allo Stato delle somme versate in eccedenza per la copertura di oneri per le prestazioni agli handicappati gravi di cui all'art. 80, c. 2, della L.388/2000:		300.661.353,67
rimanenze passive finali	GIAS	rimborso allo Stato delle somme versate in eccedenza per la copertura di oneri per le prestazioni di cassa integrazione straordinaria previste da leggi diverse		10.974.894,17
cap 31703	GRA	rimborso allo Stato delle somme versate in eccedenza al fabbisogno delle gestioni previdenziali ex art 35, c. 3 e 4, della L.448/1998 giacenti in tesoreria		5.700.000.000,00
totale				5.817.826.842,18

R E N D I C O N T O

GESTIONE DEGLI INTERVENTI ASSISTENZIALI E DI SOSTEGNO ALLE GESTIONI PREVIDENZIALI

SITUAZIONE PATRIMONIALE AL 31 DICEMBRE 2005

ATTIVITA'	CONSISTENZA		VARIAZIONI
	AL 1 GENNAIO 2005	AL 31 DICEMBRE 2005	
1 QUOTA DI PARTECIPAZIONE ALL'ACQUISIZIONE DEGLI IMMOBILI STRUMENTALI ADIBITI AD UFFICI.....	8.472.363,60	7.292.128,11	-1.180.235,49
2 RESIDUI ATTIVI:			
Crediti per contributi a carico dei datori di lavoro e degli iscritti (all.1)			
per oneri pensionistici:	80.050.379,10	75.381.293,53	-4.669.085,57
- crediti ceduti alla S.C.C.I spa	726.957,22	616.838,55	
- altri crediti	79.323.421,88	74.764.454,98	
per oneri per il mantenimento del salario:	307.094.433,09	347.692.883,58	40.598.450,49
- crediti ceduti alla S.C.C.I spa	207.643.177,10	231.334.329,69	
- altri crediti	99.451.255,99	116.358.553,89	
per oneri per prestaz.ni economiche derivanti dalla riduzione di oneri previdenziali:	128.832,40	109.317,01	-19.515,39
- crediti ceduti alla S.C.C.I spa	128.832,40	109.317,01	
- altri crediti	0,00	0,00	
TOTALE.....	387.273.644,59	423.183.494,12	35.909.849,53
Crediti verso lo Stato:			
Trasferimenti dal bilancio (all. 2)			
- per oneri pensionistici (2 A).....	5.900.574.826,56	2.881.648.376,37	-3.018.926.450,19
- per oneri per mantenimento salario(2 B).....	591.688.661,00	1.429.699.191,67	838.010.530,67
- per oneri a sostegno della famiglia (2 C).....	795.882.326,49	807.186.906,43	11.304.579,94
-per oneri per prestaz.ni economiche derivanti dalla riduzione di oneri previdenziali (2 D)....	744.855.376,53	825.870.714,42	81.015.337,89
- per sgravi degli oneri sociali ed altre agevolazioni (2 D).....	8.017.854.965,68	3.491.529.250,77	-4.526.325.714,91
- per interventi diversi (2 E).....	553.119.449,80	645.986.694,51	92.867.244,71
Trasferimenti da gest.ni fuori bilancio (all.3)			
- per oneri per mantenimento salario.....	1.208.903,45	1.731.522,30	522.618,85
TOTALE.....	16.605.184.509,51	10.083.652.656,47	-6.521.531.853,04
Crediti verso le Regioni (all. 4).....	72.805.387,21	73.468.709,39	663.322,18
Credito verso altri Enti del Settore Pubblico:			
- per oneri pensionistici (all.5 A).....	655.424.669,39	674.210.449,69	18.785.780,30
- per il mantenimento del salario (all.5 B)....	109.773.891,23	109.773.891,23	-
- per sgravi degli oneri sociali ed altre agevolazioni (all. 5 C).....	200.775.108,46	200.775.108,46	-
TOTALE.....	965.973.669,08	984.759.449,38	18.785.780,30
a riportare.....	18.031.237.210,39	11.565.064.309,36	-6.467.353.136,52

segue GESTIONE DEGLI INTERVENTI ASSISTENZIALI E DI SOSTEGNO ALLE GESTIONI PREVIDENZIALI

SITUAZIONE PATRIMONIALE AL 31 DICEMBRE 2005

ATTIVITA'	CONSISTENZA		VARIAZIONI
	AL 1 GENNAIO 2005	AL 31 DICEMBRE 2005	
riporto.....	18.031.237.210,39	11.565.064.309,36	-6.466.172.901,03
Crediti per prestazioni da recuperare:			
- per prestazioni pensionistiche da recuperare.....	607.500.373,96	669.690.986,79	62.190.612,83
- per prestazioni per il mantenimento del salario da recuperare.....	50.017.895,22	55.917.770,40	5.899.875,18
- per prestazioni per interventi a sostegno della famiglia da recuperare.....	2.023.251,33	2.582.462,09	559.210,76
- per oneri per prestazioni economiche derivanti dalla riduz.ne di oneri previdenziali...	26.442,57	42.154,29	15.711,72
Crediti diversi:			
- verso Casse e Fondi-art.3 lett h), legge n.903/1965 per interessi su contributi.....	26.246,45	26.246,45	-
TOTALE.....	659.594.209,53	728.259.620,02	68.665.410,49
TOTALE DEI RESIDUI ATTIVI.....	18.690.831.419,92	12.293.323.929,38	-6.397.507.490,54
3 CREDITI VERSO ALTRE GESTIONI DELL'INPS Crediti contributivi verso Fondi di previdenza con situazioni di disavanzo art.3, legge n.903 del 21/7/1965.....	5.230.580,54	5.230.580,54	-
4 RATEI ATTIVI Contributi a carico dei datori di lavoro e degli iscritti :			
- per il mantenimento del salario.....	164.309.644,99	170.007.899,68	5.698.254,69
Trasferimenti da parte dello Stato.....	24.166.113,60	25.368.680,60	1.202.567,00
TOTALE.....	188.475.758,59	195.376.580,28	6.900.821,69
TOTALE DELLE ATTIVITA'.....	18.893.010.122,65	12.501.223.218,31	-6.391.786.904,34
5 SITUAZIONE PATRIMONIALE NETTA.....	0,00	0,00	0,00
TOTALE A PAREGGIO.....	18.893.010.122,65	12.501.223.218,31	-6.391.786.904,34

segue GESTIONE DEGLI INTERVENTI ASSISTENZIALI E DI SOSTEGNO ALLE GESTIONI PREVIDENZIALI

SITUAZIONE PATRIMONIALE AL 31 DICEMBRE 2005

PASSIVITA'	CONSISTENZA		VARIAZIONI
	AL 1 GENNAIO 2005	AL 31 DICEMBRE 2005	
1 DEBITO PER ANTICIPAZIONI DELLA TESORERIA CENTRALE.....	14.039.062.842,65	8.303.448.960,73	-5.735.613.881,92
2 RESIDUI PASSIVI:			
Debito per prestazioni istituzionali:			
Erogazioni pensionistiche:			
- rate di pensione.....	81.445.416,60	107.981.373,58	26.535.956,98
- rate di pensione CD/CM ante 1989.....	68.632.718,64	92.121.414,13	23.488.695,49
Oneri per il mantenimento del salario.....	126.791.867,44	115.917.273,31	-10.874.594,13
Oneri per interventi a sostegno della famiglia.....	15.875.632,34	13.511.302,51	-2.364.329,83
Oneri per prestazioni economiche derivanti dalla riduzione di oneri previdenziali.....	18.018.430,20	30.581.672,30	12.563.242,10
Oneri diversi.....	51.445,32	66.020,29	14.574,97
TOTALE.....	310.815.510,54	360.179.056,12	49.363.545,58
Debiti per trasferimenti passivi:			
- verso IPAS per contribuzioni.....	3.063.007,03	3.125.098,48	62.091,45
- verso Stato per l'economie derivanti dalla valutazione dei redditi prodotti all'estero di cui all'art. 49 della legge n.289/2002.....	45.000.000,00	-	-45.000.000,00
- verso i lavoratori già impegnati in L.S.U. che intraprendono attività autonoma.....	185.937,36	172.705,36	-13.232,00
TOTALE.....	48.248.944,39	3.297.803,84	-44.951.140,55
Debiti per oneri finanziari derivanti dalla cessione dei crediti contributivi - art. 13 legge n.448/1998.....	11.443.630,47	11.443.630,47	-
Debito verso la Regione Marche per il rimborso degli sgravi ed altre agevolazioni contributive.....	5.375,80	5.375,80	-
Debiti verso lo Stato:			
- per il rimborso degli LSU e e per i contratti di solidarietà.....	1.690.919,73	1.691.249,23	329,50
- per somme trasferite in eccedenza agli oneri per prestazioni e provvidenze varie.....	489.359.014,42	849.780.079,17	360.421.064,75
- per somme trasferite in eccedenza agli oneri per interventi a sostegno della famiglia.....	395.706,35	1.042.233,46	646.527,11
- per somme trasferite in eccedenza agli oneri per sgravi contrib.vi e per altre agevolazioni contributive.....	19.524.058,04	18.603.222,24	-920.835,80
TOTALE RESIDUI PASSIVI.....	881.483.159,74	1.246.042.650,33	364.559.490,59
3 DEBITI VERSO ALTRE GESTIONI DELL'INPS (all.6).....	125.837.431,04	225.731.422,76	99.893.991,72
a riportare.....	15.046.383.433,43	9.775.223.033,82	-5.271.160.399,61

segue GESTIONE DEGLI INTERVENTI ASSISTENZIALI E DI SOSTEGNO ALLE GESTIONI PREVIDENZIALI

SITUAZIONE PATRIMONIALE AL 31 DICEMBRE 2005

PASSIVITA'	CONSISTENZA		VARIAZIONI
	AL 1 GENNAIO 2005	AL 31 DICEMBRE 2005	
riporto.....	15.046.383.433,43	9.775.223.033,82	-5.271.160.399,61
4 RATEI PASSIVI:			
- per erogazioni pensionistiche.....	35.763.282,00	34.920.576,00	-842.706,00
- per il mantenimento del salario.....	886.723.355,55	956.535.926,98	69.812.571,43
- per i trattamenti di famiglia.....	7.765.500,00	7.911.600,00	146.100,00
- per oneri per prestazioni economiche deri- derivanti dalla riduz.ne di oneri previd.ziali	52.388.751,71	56.696.195,57	4.307.443,86
TOTALE.....	982.640.889,26	1.056.064.298,55	73.423.409,29
5 POSTE RETTIFICATIVE DELL'ATTIVO:			
- Fondo svalutazione crediti contributivi.....	88.300.431,93	87.936.729,27	-363.702,66
- Fondo svalutazione crediti contributivi verso Gestioni dell'INPS con situazione di disavanzo art. 5 della legge n.903/1965.....	5.230.580,54	5.230.580,54	-
- Fondo svalutazione crediti per prestazioni da recuperare.....	273.538.437,08	303.137.617,76	29.599.180,68
TOTALE.....	367.069.449,55	396.304.927,57	29.235.478,02
6 RIMANENZE PASSIVE FINALI:			
A) Fondi di accant.mento per la copertura degli oneri per i pensionamenti anticipati:			
- ai sensi dell'art.8 della legge n.451/1994....	545.037.818,52	184.085.481,60	-360.952.336,92
- ai sensi dell'art. 3 della legge n.662/1996...	38.429.341,28	-	-38.429.341,28
TOTALE A.....	583.467.159,80	184.085.481,60	-399.381.678,20
B) Fondo di accantonamento per la copetu- ra di oneri diversi (all. 7).....	1.913.449.190,61	1.089.545.476,77	-823.903.713,84
TOTALE DELLE RIMANENZE PASSIVE.....	2.496.916.350,41	1.273.630.958,37	-1.223.285.392,04
TOTALE DELLE PASSIVITA'.....	18.893.010.122,65	12.501.223.218,31	-6.391.786.904,34

I SINDACI
GIULIANO CAZZOLA
LUDOVICO ANSELMI - DANIELA CARLA' - CARLO CONTE
GIUSEPPE MICCIO - MICHELE PISANELLO - EMANUELE SFERRA

IL PRESIDENTE
GIAN PAOLO SASSI

GESTIONE DEGLI INTERVENTI ASSISTENZIALI E DI SOSTEGNO ALLE GESTIONI PREVIDENZIALI
BILANCIO ECONOMICO DELL'ANNO 2005

	ENTRATE	PREVENTIVO 2005		CONSUNTIVO 2005
		1ª NOTA DI VARIAZ.	AGGIORNATO	
1	CONTRIBUTI A CARICO DEI DATORI DI LAVORO E/O LAVORATORI (All. 8 col. 1)	1.428.199.426,00	1.476.650.544,00	1.457.711.506,95
	- Per oneri pensionistici.....	-	-	88.619,62
	- Per oneri per il mantenimento del salario.....	1.428.199.426,00	1.476.650.544,00	1.455.876.941,78
	- Per prestazioni economiche derivanti dalla riduzione di oneri previdenziali.....	-	-	1.745.945,55
2	QUOTE DI PARTECIPAZIONE DEGLI ISCRITTI			
	Proventi derivanti dal divieto di cumulo tra pensione e retribuzione:			
	- D.P.R. n.488/1968 e legge n.153/1969.....	114.000,00	211.000,00	190.000,71
3	TRASFERIMENTI DALLO STATO (All. 9)	67.030.202.409,13	67.410.788.026,62	67.864.042.242,29
	Trasferimento dal Bilancio:			
	- per oneri pensionistici (all. 9 A).....	49.828.269.945,38	50.114.359.393,69	50.634.841.706,18
	- per mantenimento del salario (all.9 B).....	1.958.900.187,37	2.134.636.898,32	2.548.718.817,73
	- per interventi a sostegno della famiglia (all.9 C).....	2.707.391.797,00	2.682.257.785,00	2.699.421.659,94
	- per prestazioni economiche derivanti dalla riduzione di oneri previdenziali (all.9 D).....	696.380.276,38	767.480.580,96	749.559.554,89
	- per sgravi degli oneri sociali ed altre agevolazioni (all. 9 E).....	10.660.405.799,00	10.510.860.685,52	10.090.132.026,79
	- per interventi diversi (all. 9 F col. 1).....	1.178.707.529,00	1.201.124.403,13	1.140.633.806,86
	Trasferimento da gestioni fuori bilancio:			
	- per mantenimento del salario (all. 9 G).....	146.875,00	68.280,00	734.669,90
4	TRASFERIMENTI DA PARTE DELLE REGIONI (all. 10)			
	- per mantenimento del salario.....	1.327.000,00	1.501.420,00	663.322,18
5	TRASFERIMENTI DA PARTE DI ALTRI ENTI DEL SETTORE PUBBLICO (ALL.11)	19.976.960,00	16.599.976,00	18.785.780,30
	- per oneri pensionistici (all.11 A).....	19.976.960,00	16.599.976,00	18.785.780,30
6	REDDITI E PROVENTI PATRIMONIALI			
	- Interessi di conto corrente postali:			
	- per il mantenimento del salario.....	65.694,00	17.936,00	13.056,51
	a riportare.....	68.479.885.489,13	68.905.768.902,62	69.341.405.908,94

segue GESTIONE DEGLI INTERVENTI ASSISTENZIALI E DI SOSTEGNO ALLE GESTIONI PREVIDENZIALI
BILANCIO ECONOMICO DELL'ANNO 2005

	ENTRATE	PREVENTIVO 2005		CONSUNTIVO
		1ª NOTA DI VARIAZ.	AGGIORNATO	2005
	riporto.....	68.479.885.489,13	68.905.768.902,62	69.341.405.908,94
7	POSTE CORRETTIVE E COMPENSATIVE DI SPESE CORRENTI	407.505.765,00	364.763.065,00	248.128.372,83
	- Recupero di prestazioni (all.12A).....	407.505.765,00	364.763.065,00	225.617.465,31
	- Recupero vari (all.12B).....			22.510.907,52
8	ENTRATE NON CLASSIFICABILI IN ALTRE VOCI	2.407.479,00	4.877.645,00	17.330.454,44
	- Sanzioni civili, amministrative, multe e ammende (all. 13).....	284.562,00	2.154.926,00	2.150.672,64
	- Interessi per la riscossione dilazionata e differita dei contributi.....	28.248,00	97.219,00	18.844,80
	- Entrate diverse.....	2.094.669,00	2.625.500,00	15.160.937,00
	A - COMPONENTI FINANZIARIE DI PARTE CORRENTE.....	68.889.798.733,13	69.275.409.612,62	69.606.864.736,21
9	TRASFERIMENTI DA ALTRE GESTIONI DELL'INPS			
	Dalla Gestione prestazioni temporanee delle indennità ordinarie di disoccupazione non erogate in costanza di trattamento speciale edili - art.14 della legge n.427/1976.....	30.949.500,00	25.232.000,00	19.285.928,37
10	CANONE D'USO NETTO DEGLI IMMOBILI STRUMENTALI ADIBITI AD UFFICI	762.680,00	826.428,67	428.031,24
11	VARIAZIONI PATRIMONIALI STRAORDINARIE	-	37.927.215,16	22.527.460,20
	Plusvalore ed eccedenza del Fondo ammortamento relativo agli immobili ceduti al FIP - Fondo Immobili Pubblici.....	-	37.927.215,16	19.679.490,32
	Eliminazione dei residui passivi (all. 14).....	-	-	2.847.969,88
12	PRELIEVI DA RISERVE TECNICHE	456.162.405,10	457.707.821,10	457.707.821,10
	Prelievo dai Fondi di accantonamento per la copertura degli oneri per pensionamenti anticipati:			
	- ai sensi dell'art.3 legge n.662/1996.....	36.883.925,28	38.429.341,28	38.429.341,28
	- ai sensi dell'art.8 legge n.451/1994.....	419.278.479,82	419.278.479,82	419.278.479,82
13	PRELIEVI DA FONDI E ACCANTONAMENTI VARI (ALL 15)	1.206.407.369,59	1.456.430.310,18	1.270.165.149,58
	a riportare.....	1.694.281.954,69	1.978.123.775,11	1.770.114.390,49

segue GESTIONE DEGLI INTERVENTI ASSISTENZIALI E DI SOSTEGNO ALLE GESTIONI PREVIDENZIALI
BILANCIO ECONOMICO DELL'ANNO 2005

ENTRATE		PREVENTIVO 2005		CONSUNTIVO 2005
		1 ^a NOTA DI VARIAZ.	AGGIORNATO	
	riporto.....	1.694.281.954,69	1.978.123.775,11	1.770.114.390,49
14	STORNO DEI RATEI PASSIVI INIZIALI PER PRESTAZIONI ISTITUZIONALI	991.434.134,00	982.640.889,26	982.640.889,26
	- Per oneri pensionistici (all. 16 A col. 2).....	38.293.243,00	35.763.282,00	35.763.282,00
	- Per mantenimento del salario (all.16B col.2)...	884.553.201,00	886.723.355,55	886.723.355,55
	- Per interventi a sostegno della famiglia (all.15C col.2).....	9.191.000,00	7.765.500,00	7.765.500,00
	- Per prestazioni economiche derivanti da riduzione di oneri previdenziali (all.16D col.2)...	59.396.690,00	52.388.751,71	52.388.751,71
15	RATEI ATTIVI FINALI	193.108.580,00	194.872.646,60	195.376.580,28
	Per contributi a carico dei datori di lavoro e degli iscritti (all. 8 col. 3):			
	- per oneri per il mantenimento del salario	167.363.656,00	169.396.733,00	170.007.899,68
	Per trasferimento dal Bilancio dello Stato:			
	- per interventi diversi (all. 9 E col. 3).....	25.744.924,00	25.475.913,60	25.368.680,60
16	STORNO RISCOINTI PASSIVI INIZIALI			
	Per contributi a carico dei datori di lavoro e degli iscritti:			
	- Per mantenimento del salario (all.8 col.5).....	1.924.471,00	-	-
	B - TOTALE COMPONENTI ECONOMICHE.....	2.880.749.139,69	3.155.637.310,97	2.948.131.860,03
	TOTALE ENTRATE (A+B).....	71.770.547.872,82	72.431.046.923,59	72.554.996.596,24
17	DISAVANZO ECONOMICO.....	0,00	0,00	0,00
	TOTALE A PARÉGGIO.....	71.770.547.872,82	72.431.046.923,59	72.554.996.596,24

segue GESTIONE DEGLI INTERVENTI ASSISTENZIALI E DI SOSTEGNO ALLE GESTIONI PREVIDENZIALI
BILANCIO ECONOMICO DELL'ANNO 2005

	USCITE	PREVENTIVO 2005		CONSUNTIVO
		1ª NOTA DI VARIAZ.	AGGIORNATO	2005
1	SPESE PER PRESTAZIONI ISTITUZIONALI (All. 16)	38.505.698.354,00	38.997.907.372,00	38.787.511.791,84
	- Per erogazioni pensionistiche (all.16A col 1)....	33.252.191.256,00	33.339.204.762,00	33.107.190.788,06
	- Per mantenimento del salario (all.16B col.1)...	2.349.976.695,00	2.670.764.450,00	2.705.946.042,43
	- Per interventi a sostegno della famiglia (all.16C col.1).....	2.442.180.559,00	2.467.142.073,00	2.474.993.806,53
	- Per prestazioni economiche derivanti da riduzione di oneri previdenziali (all.16D col.1)...	459.649.844,00	518.526.087,00	497.040.738,97
	- Per oneri diversi (all. 16 E col. 1).....	1.700.000,00	2.270.000,00	2.340.415,85
2	TRASFERIMENTI PASSIVI (ALL.17)	74.849.705,00	78.997.024,00	41.730.648,25
3	ONERI FINANZIARI	8.877.898,00	7.609.596,00	7.865.572,22
	- Interessi passivi sulle prestazioni arretrate.....	8.264.935,00	5.750.663,00	6.933.867,76
	- Interessi passivi sui saldi delle denunce contributive a credito dei datori di lavoro rimborsate in ritardo.....	504.000,00	1.795.454,00	882.973,11
	- Interessi passivi diversi.....	108.963,00	63.479,00	48.731,35
4	POSTE CORRETTIVE E COMPENSATIVE DI ENTRATE CORRENTI (All. 18)	4.374.116.461,44	4.612.372.185,88	4.889.053.189,50
5	USCITE NON CLASSIFICABILI IN ALTRE VOCI	986.737,00	1.292.771,00	1.766.088,44
	Rivalutazione monetaria di prestazioni arretrate:			
	- Per erogazioni pensionistiche	-	4.759,00	62.736,44
	- Per mantenimento del salario	61.615,00	138.948,00	87.828,75
	Uscite diverse.....	925.122,00	1.149.064,00	1.615.523,25
	A - COMPONENTI FINANZIARIE DI PARTE CORRENTE.....	42.964.529.155,44	43.698.178.948,88	43.727.927.290,25
6	TRASFERIMENTI AD ALTRE GESTIONI DELL'INPS	26.882.022.078,38	26.724.467.874,25	26.746.067.943,38
	Oneri relativi ad agevolazioni contributive in favore di categorie e sett. produttivi (all.19).....	8.071.395.245,00	7.578.293.078,00	7.173.083.196,73
	Onere per la copertura assicurativa per:			
	- maggiore anzianità riconosciuta per i pensionamenti anticipati (all. 20).....	10.610.502,00	1.930.133,00	3.621.162,29
	- periodi di trattamento per il mantenimento del salario, per le prestazioni economiche derivanti dalla riduzione di oneri previdenziali e per interventi a sostegno della famiglia (all.21).....	1.256.054.396,00	1.288.589.747,00	1.316.072.618,24
	Copertura di disavanzi d'esercizio (all.22).....	3.608.474.652,38	3.711.779.944,25	3.816.215.813,24
	a riportare.....	12.946.534.795,38	12.580.592.902,25	12.308.992.790,50

segue GESTIONE DEGLI INTERVENTI ASSISTENZIALI E DI SOSTEGNO ALLE GESTIONI PREVIDENZIALI
BILANCIO ECONOMICO DELL'ANNO 2005

USCITE	PREVENTIVO 2005		CONSUNTIVO
	1ª NOTA DI VARIAZ.	AGGIORNATO	2005
riporto.....	12.946.534.795,38	12.580.592.902,25	12.308.992.790,50
Copertura delle minori entrate connesse alla riduzione dei monti retributivi imponibili (all.23).....	1.093.203.156,00	1.092.110.324,00	1.108.601.940,49
Altre coperture (all. 24).....	347.454.593,00	367.040.337,00	304.893.202,49
Copertura delle prestazioni agli invalidi civili.....	12.494.829.534,00	12.684.724.311,00	13.023.580.009,90
7 ONERI TRIBUTARI DIVERSI	11.757.185,00	9.567.721,00	9.134.151,52
8 SPESE DI AMMINISTRAZIONE	329.808.459,00	338.876.860,00	277.194.533,09
- per oneri pensionistici.....	106.292.301,00	109.062.275,00	86.606.454,67
- per oneri pensionistici dei CD/CM ante 1989....	74.660.479,00	76.668.554,00	67.465.437,77
- per il mantenimento del salario.....	87.767.235,00	90.341.969,00	77.302.663,74
- per i trattamenti di famiglia.....	3.945.776,00	4.009.685,00	3.433.794,34
- per prestazioni economiche derivanti da riduzione di oneri previdenziali.....	20.950.521,00	21.472.136,00	16.825.127,04
- per sgravi degli oneri sociali ed altre agevolazioni.....	36.031.838,00	37.159.032,00	25.487.901,82
- per erogazioni diverse ed altri interventi.....	160.309,00	163.209,00	73.153,71
9 VARIAZIONI PATRIMONIALI STRAORDINARIE (all.25)	-	-	16.309.564,20
Eliminazione di residui attivi per crediti contributivi verso le aziende:			
- per oneri pensionistici.....	-	-	10.818.869,37
- per il mantenimento del salario.....	-	-	5.484.938,37
- per i trattamenti di famiglia.....	-	-	2.342,37
- per prestazioni economiche derivanti da riduzione di oneri previdenziali.....	-	-	3.414,09
10 SVALUTAZIONI E DEPREZZAMENTI	72.772.342,00	67.871.708,00	45.325.080,18
- Svalutazione crediti contributivi.....	8.878.187,00	12.195.455,00	3.011.490,82
- Svalutazione crediti per prestazioni da recuperare.....	63.894.155,00	55.676.253,00	42.313.589,36
11 ASSEGNAZIONE A FONDI DI ACCANTONAMENTO (ALL.26).....	194.760.065,00	265.768.255,87	430.171.833,58
12 ASSEGNAZIONE ALLE RISERVE TECNICHE	65.922.015,00	60.004.349,00	58.326.142,90
Assegnazione ai Fondi di accantonamento per la copertura degli oneri per i pensionamenti anticipati:			
- ai sensi dell'art.8 legge n.451/1994.....	65.922.015,00	60.004.349,00	58.326.142,90
a riportare.....	27.557.042.144,38	27.466.556.768,12	27.582.529.248,85

segue GESTIONE DEGLI INTERVENTI ASSISTENZIALI E DI SOSTEGNO ALLE GESTIONI PREVIDENZIALI
BILANCIO ECONOMICO DELL'ANNO 2005

USCITE	PREVENTIVO 2005		CONSUNTIVO
	1ª NOTA DI VARIAZ.	AGGIORNATO	2005
riporto.....	27.557.042.144,38	27.466.556.768,12	27.582.529.248,85
13 STORNO RATEI ATTIVI INIZIALI	185.624.885,00	188.475.758,59	188.475.758,59
Per contributi a carico dei datori di lavoro e degli iscritti:			
- Per mantenimento del salario (all.8 col.2).....	161.368.861,00	164.309.644,99	164.309.644,99
Per trasferimento dal Bilancio dello Stato:			
- Per altri interventi (all. 9 E col. 2).....	24.256.024,00	24.166.113,60	24.166.113,60
14 RATEI PASSIVI FINALI	1.061.328.603,00	1.077.736.834,00	1.056.064.298,55
Per prestazioni istituzionali:			
- Per oneri pensionistici (all.16 A col. 3),.....	35.465.007,00	34.620.414,00	34.920.576,00
- Per il mantenimento salario (all.16 B col.3).....	960.355.599,00	980.401.140,00	956.535.926,98
- Per interventi a sostegno della famiglia (all.16C col.3).....	8.989.000,00	8.614.000,00	7.911.600,00
- Per prestazioni economiche derivanti da riduzione di oneri previdenziali (all.16D col.3)....	56.518.997,00	54.101.280,00	56.696.195,57
15 RISCOENTI PASSIVI FINALI			
Per contributi a carico dei datori di lavoro e degli iscritti:			
- Per mantenimento del salario (all.8 col.4).....	2.023.085,00	98.614,00	-
B - TOTALE COMPONENTI ECONOMICHE....	28.806.018.717,38	28.732.867.974,71	28.827.069.305,99
TOTALE USCITE (A+B).....	71.770.547.872,82	72.431.046.923,59	72.554.996.596,24

ALLEGATI

ALLEGATO 1

CREDITI PER CONTRIBUTI A CARICO DEI DATORI DI LAVORO E DEGLI ISCRITTI

DESCRIZIONE	CONSISTENZA		VARIAZIONI
	AL 1 GENNAIO 2005	AL 31 DICEMBRE 2005	
A) PER IL FINANZIAMENTO DEGLI ONERI PENSIONISTICI:			
- Contributo 0,60% di cui alla legge n.1115/1968 e successive modificazioni ed integrazioni destinato al finanziamento dei pensionamenti anticipati.....	726.957,22	616.838,55	-110.118,67
- di cui ceduti alla S.C.C.I. spa.....	726.957,22	616.838,55	
- Contributi delle aziende a copertura della maggiore anzianità contributiva e dalle rate di pensionamento anticipato relativamente a rapporti di lavoro cessati dal 1/3/1989 - art. 5, comma 5, legge n.169/1991.....	11.470.887,00	9.289.710,31	-2.181.176,69
- Contributi delle aziende a copertura della maggiore anzianità contributiva e dalle rate di pensionamento anticipato:			
- art.27, legge n.223/1991.....	7.205.489,50	7.095.892,38	-109.597,12
- art.29, legge n.223/1991.....	12.110.222,20	11.825.182,35	-285.039,85
- Contributi delle aziende a copertura della maggiore anzianità contributiva e dalle rate di pensionamento anticipato - art.1, legge n.406/1992.....	22.514.200,51	21.805.541,90	-708.658,61
- Contributi delle aziende a copertura della maggiore anzianità contributiva e dalle rate di pensionamento anticipato - art 13, comma 10, della legge n.257/1992.....	266.609,86	246.096,95	-20.512,91
- Contributi dell'ENI e delle società del gruppo a copertura della maggiore anzianità contributiva e dalle rate di pensionamento anticipato - art.9 ter, comma 25, legge n.236/1993.....	459.907,04	459.907,04	-
- Contributi delle aziende a copertura della maggiore anzianità contributiva e dalle rate di pensionamento anticipato - art.10, comma 7, legge n.451 del 1994.....	18.121.673,54	17.851.221,63	-270.451,91
- Contributi delle aziende del gruppo EFIM a copertura della maggiore anzianità contributiva e dalle rate di pensionamento anticipato - art.5, comma 5, legge n.598/1994.....	3.478.452,09	3.322.331,49	-156.120,60
- Contributi delle Gestione liquidatoria dell'Ente nazionale per la cellulosa e carta a copertura della maggiore anzianità contributiva e dalle rate di pensionamento anticipato - art. 2, comma 7, legge.n.337/1995.....	557.921,95	-	-557.921,95
a riportare.....	76.912.320,91	72.512.722,60	-4.399.598,31

segue ALLEGATO 1

segue CREDITI PER CONTRIBUTI A CARICO DEI DATORI DI LAVORO E DEGLI ISCRITTI

DESCRIZIONE	CONSISTENZA		VARIAZIONI
	AL 1 GENNAIO 2005	AL 31 DICEMBRE 2005	
riporto.....	76.912.320,91	72.512.722,60	-4.399.598,31
- Contributi delle aziende esercenti Pubblici servizi di trasporto a copertura degli oneri derivanti dalle rate di pensionamento anticipato - art.4, commi 4 e 5, legge n.11/1996.....	3.138.058,19	2.868.570,93	-269.487,26
TOTALE A).....	80.050.379,10	75.381.293,53	-4.669.085,57
B) PER IL FINANZIAMENTO DEL MANTENIMENTO DEL SALARIO: TRAMITE DENUNCE - RENDICONTO			
- Contributi per i trattamenti speciali di disoccupazione ai dipendenti da aziende industriali - 0,30%, legge n.1115/1998.....	1.735.324,37	1.472.459,37	-262.865,00
- Contributi per i trattamenti speciali di disoccupazione ai dipendenti edili-0,80% legge n.427/1975....	14.510.719,68	16.744.726,21	2.234.006,53
- Contributi per i trattamenti straordinari di integrazione salariale - 0,90% art.9, legge n.407/1990.....	129.622.829,80	142.633.787,40	13.010.957,60
- Contributi per le indennità di mobilità.....	61.774.303,25	70.483.356,71	8.709.053,46
TOTALE.....	207.643.177,10	231.334.329,69	23.691.152,59
- di cui ceduti alla S.C.C.I. spa.....	207.643.177,10	231.334.329,69	
CON PROCEDURA DIRETTA			
- Contributi addizionali sulle integrazioni salariali straordinarie	22.088.956,96	23.211.784,58	1.122.827,62
- Contributi per il finanziamento delle indennità di mobilità.....	71.474.360,83	77.529.523,75	6.055.162,92
- Contributi delle aziende a copertura degli oneri per indennità di mobilità - Art. 4, comma 27, del D.L.n. 510/1996 convertito nella legge n. 608 del 1996 e successive disposizioni integrative.....	5.887.938,20	15.617.245,56	9.729.307,36
TOTALE.....	99.451.255,99	116.358.553,89	16.907.297,90
TOTALE B).....	307.094.433,09	347.692.883,58	40.598.450,49
a riportare.....	387.144.812,19	423.074.177,11	35.929.364,92

segue ALLEGATO 1

segue CREDITI PER CONTRIBUTI A CARICO DEI DATORI DI LAVORO E DEGLI ISCRITTI

DESCRIZIONE	CONSISTENZA		VARIAZIONI
	AL 1 GENNAIO 2005	AL 31 DICEMBRE 2005	
riporto.....	387.144.812,19	423.074.177,11	35.929.364,92
C) PER IL FINANZIAMENTO DELLE PRESTAZIONI ECONOMICHE DERIVANTI DALLA RIDUZIONE DI ONERI PREVIDENZIALI			
TRAMITE DENUNCE - RENDICONTO	128.832,40	109.317,01	-19.515,39
TOTALE C).....	128.832,40	109.317,01	-19.515,39
- di cui ceduti alla S.C.C.I. spa.....	128.832,40	109.317,01	
TOTALE ALLEGATO 1.....	387.273.644,59	423.183.494,12	35.909.849,53

ALLEGATO 2A

CREDITI VERSO LO STATO

DESCRIZIONE	NUMERO CAPITOLO ENTRATA BILANCIO FINANZIARIO	CONSISTENZA		VARIAZIONI
		AL 1 GENNAIO 2005	AL 31 DICEMBRE 2005	
A) PER LA COPERTURA DI ONERI RELATIVI A EROGAZIONI PENSIONISTICHE				
- Contributo dello Stato a copertura dell'onere per pensioni sociali agli ultra 65.enni sprovvisti di reddito e per altri oneri pensionistici già a carico del soppresso Fondo Sociale - art.1 legge 153/1969.....	E 2 03 01	200.000.000,00	-	-200.000.000,00
- Contributo dello Stato a copertura dei maggiori oneri derivanti dalla conferma di miglioramenti pensionistici - art.11, D.L.n.791/1981 convertito nella legge n.54/1982.....	E 2 03 09	179.917.055,75	135.697.705,75	-44.219.350,00
- Rimborso dello Stato di provvidenze ai cittadini italiani rimpatriati dalla Libia - art.23 bis, legge n.485/1972.....	E 2 03 15	4.437.879,81	6.751.686,83	2.313.807,02
- Rimborso dello Stato per la maggiore anzianità di servizio attribuita al personale dimissionario iscritto al Fondo di previdenza per gli addetti alle abolite imposte di consumo - art.23, D.P.R. n.649/1972.....	E 2 03 16	8.370.858,08	8.172.907,28	-197.950,80
- Rimborso dello Stato delle maggiorazioni del trattamento pensionistico per gli ex combattenti - art. 6, legge n.140/1985 e art. 6, legge n.544 del 1988.....	E 2 03 24	787.454.707,23	758.820.852,33	-28.633.854,90
- Rimborso dello Stato degli oneri derivanti dal riconoscimento della maggiore anzianità contributiva e delle rate di pensionamento anticipato ai lavoratori portuali - art.9, comma 7, del D.L.873/1986 convertito nella legge n.26/1987 e successive proroghe.....	E 2 03 31	205.994,76	265.189,63	59.194,87
a riportare.....		1.180.386.495,63	909.708.341,82	-270.678.153,81

segue ALLEGATO 2A

segue CREDITI VERSO LO STATO

DESCRIZIONE	NUMERO CAPITOLO ENTRATA BILANCIO FINANZIARIO	CONSISTENZA		VARIAZIONI
		AL 1 GENNAIO 2005	AL 31 DICEMBRE 2005	
riporto.....		1.180.386.495,63	909.708.341,82	-270.678.153,81
- Contributo dello Stato a copertura degli oneri pensionistici di cui all'art.37, comma 3, lett.c), della legge n.88/1989 e all'art. 59, comma 34, della legge n.449/1997.....	E 2 03 33	177.109,00	331.556,00	154.447,00
- Contributo dello Stato per la copertura del disavanzo di gestione del Fondo di previdenza per il personale del Consorzio autonomo del porto dell'Ente autonomo del porto di Trieste - Art.13, comma 2, lett. b), del D.L. n.873/1986 convertito nella legge n. 26/1987.....	E 2 03 35	122.722.849,14	122.328.981,13	-393.868,01
- Contributo dello Stato per il contributo a copertura dei disavanzi di gestione del soppresso Fondo pensioni del personale delle Ferrovie dello Stato.....	E 2 03 37	347.409.507,49	83.023.723,83	-264.385.783,66
- Contributo dello Stato da porre a carico del Fondo per l'occupazione per oneri derivanti dal pensionamento anticipato dei lavoratori impiegati nei lavori socialmente utili di cui all'art.2, comma 2, del D.I. del 21 maggio 1998.....	E 2 03 61/10	83.944.064,44	75.151.170,56	-8.792.893,88
- Contributo dello Stato da porre a carico del Fondo per l'occupazione per oneri pensionistici derivanti dalla rivalutazione dell'anzianità contributiva ai lavoratori delle miniere, cave e torbiere di cui all'art.78, comma 23, della legge n. 388/2000.....	E 2 03 61/26	1.357.224,00	2.590.339,00	1.233.115,00
- Contributo dello Stato da porre a carico del Fondo per l'occupazione per oneri derivanti dai trattamenti pensionistici con il cumulo dei periodi contributivi maturati in Svizzera di cui all'art.3 del D.L.n.108/2002 convertito nella legge n.172/2002 - Art. 4 del D.L.n.108/2002 convertito nella legge n.172/2002.....	E 20361/34	2.590.955,25	3.441.921,21	850.965,96
a riportare.....		1.738.588.204,95	1.196.576.033,55	-542.012.171,40

segue ALLEGATO 2A

segue CREDITI VERSO LO STATO

DESCRIZIONE	NUMERO CAPITOLO ENTRATA BILANCIO FINANZIARIO	CONSISTENZA		VARIAZIONI
		AL 1 GENNAIO 2005	AL 31 DICEMBRE 2005	
riporto.....		1.738.588.204,95	1.196.576.033,55	-542.012.171,40
- Contributo dello Stato da porre a carico del Fondo per l'occupazione per oneri derivanti dal riconoscimento della contribuzione figurativa dei periodi di trattamento speciale di disoccupazione ai lavoratori dell'edilizia ai fini della pensione di anzianità ai sensi dell'art. 78, comma 22, della legge n.388/2000.....	E 20361/38	9.250.000,00	9.250.000,00	-
- Contributo dello Stato a copertura degli oneri per prestazioni (pensioni, assegni ed indennità) a favore degli invalidi civili di cui all'art.130 del D.L.vo n.112/1998.....	E 20372	3.862.511.609,73	1.203.662.311,12	-2.658.849.298,61
- Contributo dello Stato per la copertura degli oneri per pensionamenti anticipati art.1 bis della legge n.85/1989.....	E 2 03 73	8.658,27	8.658,27	-
- Rimborso dello Stato per gli oneri derivanti dal riconoscimento della maggiore anzianità contributiva e delle rate di pensionamento anticipato ai lavoratori del gruppo Finmare ai sensi dell'art.9, comma 8, del D.L.n.77 del 1989 convertito nella legge n.160/1989 e successive proroghe.....	E 2 03 75	7.500.955,82	8.367.161,60	866.205,78
- Contributo dello Stato a copertura degli oneri pensionistici derivanti dal riconoscimento dei benefici previdenziali (art.13, comma 8, della legge n.257/2002) a favore dei lavoratori esposti all'amianto ai sensi dell'art.3 comma 132, e dell'art.4, comma 246, della legge n.350/2003.....	E 20378/01	166.000.000,00	336.000.000,00	170.000.000,00
- Contributo dello Stato a copertura degli oneri pensionistici derivanti dall'estensione dei benefici previdenziali previsti per i lavoratori dell'amianto (art.13, comma 8, della legge n. 257/1992) ai lavoratori esposti al rischio chimico da cloro, nitro e ammine ai sensi dell'art.3, comma 133, della legge n.350/2003.....	E 20378/02	8.000.000,00	8.000.000,00	-
a riportare.....		5.791.859.428,77	2.761.864.164,54	-3.029.995.264,23

segue ALLEGATO 2A

segue CREDITI VERSO LO STATO

DESCRIZIONE	NUMERO CAPITOLO ENTRATA BILANCIO FINANZIARIO	CONSISTENZA		VARIAZIONI
		AL 1 GENNAIO 2005	AL 31 DICEMBRE 2005	
riporto.....		5.791.859.428,77	2.761.864.164,54	-3.029.995.264,23
- Rimborso da parte dello Stato del disavanzo di gestione della Gestione speciale per i trattamenti pensionistici già erogati dal soppresso Fondo previdenziale ed assistenziale degli spedizionieri doganali - art.3, comma 3, della legge n.230/1997.....	E 2 03 80	49.576.182,81	55.473.412,74	5.897.229,93
- Contributi dello Stato a copertura degli oneri per pensionamenti anticipati a favore dei lavoratori che hanno svolto attività usuranti di cui all'art.78, comma 13, della legge n.388/2000.....	E 2 03 84/05	419.300,00	741.200,00	321.900,00
- Contributo dello Stato a copertura degli oneri pensionistici derivanti dalla estensione dell'art. 18, comma 8, della legge n. 179/2002 in materia di benefici previdenziali per i lavoratori esposti all'amianto - art.39, comma 3, della legge n.289/2002.....	E 20391/02	-	3.000.000,00	3.000.000,00
- Contributo dello Stato a copertura degli oneri derivanti dall'art. 43, comma 3, della legge n.448/2001 relativamente ai lavoratori della piccola pesca marittima e delle acque interne di cui alla legge n.250/1958.....	E 2 03 96/03	7.812.681,00	8.845.595,00	1.032.914,00
- Rimborso dello Stato per gli oneri derivanti dal pensionamento anticipato dei lavoratori dipendenti dalle imprese del gruppo Alitalia - art.1, comma 5, del D.L.n.546/1996 convertito nella legge n.640/1996.....	E 2 03 97	2.057.836,30	2.874.606,41	816.770,11
- Rimborso dello Stato a copertura degli oneri derivanti dai benefici pensionistici a favore dei non vedenti di cui all'art.9 della legge n.113/1985 e all'art. 2 della legge n.120/1991.....	E 2 03 98	48.849.397,68	48.849.397,68	-
TOTALE ALLEGATO 2A.....		5.900.574.826,56	2.881.648.376,37	-3.018.926.450,19

ALLEGATO 2B

segue CREDITI VERSO LO STATO

DESCRIZIONE	NUMERO CAPITOLO ENTRATA BILANCIO FINANZIARIO	CONSISTENZA		VARIAZIONI
		AL 1 GENNAIO 2005	AL 31 DICEMBRE 2005	
B) PER IL MANTENIMENTO DEL SALARIO				
- Contributo dello Stato da porre a carico del Fondo per l'occupazione per gli oneri derivanti dall'estensione della mobilità e dei trattamenti speciali di disoccupazione edile ai soci di cooperative - Art. 24, comma 4, della legge 196/1997.....	E 2 03 20/04	-	41.316.551,93	41.316.551,93
- Contributo dello Stato da porre a carico del Fondo per l'occupazione per gli oneri derivanti dagli interventi per lavori di pubblica utilità e per le borse di lavoro e relativi assegni al nucleo familiare di cui all'art. 26, commi 2 e 3, della legge n.196/1997.....	E 2 03 20/05	634.100,31	21.045,78	-613.054,53
- Contributo dello Stato da porre a carico del Fondo per l'occupazione per gli oneri derivanti dai sussidi di disoccupazione - Art.1, commi 3, 5 e 8, del D.L. n. 510/1996 convertito nella legge n.608/1996.....	E 2 03 60/01	-	283.086,14	283.086,14
- Contributo dello Stato a copertura degli oneri derivanti dalla proroga dei trattamenti di disoccupazione ordinaria, di mobilità e di disoccupazione speciale per l'edilizia di cui all'art. 4, del D.L. n. 510/1996 convertito nella legge n. 608/96.....	E 2 03 60/03	20.000.000,00	20.000.000,00	-
- Rimborso dello Stato da porre a carico del Fondo per l'occupazione per oneri derivanti dall'indennità connesse con i piani di inserimento professionale di cui all'art.81, comma 8, della legge n.448/1998.....	E 2 03 61/16	7.217.718,05	4.500.602,56	-2.717.115,49
- Contributo dello Stato da porre a carico del Fondo per l'occupazione per gli oneri derivanti dalla proroga dei trattamenti di integrazione salariale straordinaria, dei trattamenti speciali di disoccupazione edile e della indennità di mobilità di cui all'art.45, comma 17, della legge n.144/1999.....	E 2 03 61/17	337.182,69	451.777,33	114.594,64
a riportare.....		28.189.001,05	66.573.063,74	38.384.062,69

segue ALLEGATO 2B

segue CREDITI VERSO LO STATO

DESCRIZIONE	NUMERO CAPITOLO ENTRATA BILANCIO FINANZIARIO	CONSISTENZA		VARIAZIONI
		AL 1 GENNAIO 2005	AL 31 DICEMBRE 2005	
riporto.....		28.189.001,05	66.573.063,74	38.384.062,69
- Rimborso dello Stato, da porre a carico del Fondo per l'Occupazione per gli oneri derivanti dalle prestazioni ai lavoratori sospesi o lavoratori ad orario ridotto per effetto della crisi causata dalla chiusura del Monte Bianco ai sensi dell'art. 46 legge n.144/1999 e successive modificazioni e art.1, comma 3 bis, della legge n.291/2004	E 2 03 61/18	-	325.660,00	325.660,00
- Contributo dello Stato da porre a carico del Fondo per l'occupazione per oneri derivanti dall'assegno di utilizzo per prestazioni in attività sociali - te utili e connessi assegni per il nucleo familiare di cui all'art.4, comma 1, del D.L.95. n.81/2000.....	E 2 03 61/22	-	761.593,31	761.593,31
- Contributo dello Stato da porre a carico del Fondo per l'occupazione per la copertura degli oneri derivanti dalle indennità corrisposte a favore dei lavoratori delle aziende del porto di Genova sospesi dal lavoro con orario ridotto per effetto dello svolgimento del vertice del G8 - art.1bis, comma 4, della legge n.251/2001.....	E 2 03 61/29	51.294,89	-	-51.294,89
- Rimborso dello Stato, da porre a carico del Fondo per l'Occupazione per la copertura degli oneri derivanti dai trattamenti a sostegno del reddito (proroghe delle integrazioni salariali straordinarie, mobilità ed indennità) di cui all'art.2, comma 1, lett.a) b) e c), del D.L. n. 158/2001 convertito nella legge n.248/2001.....	E 2 03 61/30	23.239.011,00	-	-23.239.011,00
- Contributo dello Stato da porre a carico del Fondo per l'occupazione per la copertura degli oneri derivanti dagli assegni di utilizzo per prestazioni per attività socialmente utili e dai relativi costi di gestione per periodi a partire dal 1° luglio 2001.....	E 2 03 61/31	47.095.685,44	48.071.841,75	976.156,31
a riportare.....		98.574.992,38	115.732.158,80	17.157.166,42

segue ALLEGATO 2B

segue CREDITI VERSO LO STATO

DESCRIZIONE	NUMERO CAPITOLO ENTRATA BILANCIO FINANZIARIO	CONSISTENZA		VARIAZIONI
		AL 1 GENNAIO 2005	AL 31 DICEMBRE 2005	
riporto.....		98.574.992,38	115.732.158,80	17.157.166,42
- Contributo dello Stato da porre a carico del Fondo per l'occupazione per oneri derivanti dai trattamenti di mobilità di cui all'art.1, commi 1, 2 e 5, e all'art.4, del D. L.n.108/2002 convertito nella legge n.172/2002.....	E 2 03 61/33	22.911.929,81	21.366.396,60	-1.545.533,21
- Rimborso dello Stato, da porre a carico del Fondo per l'Occupazione, per oneri derivanti dall'erogazione anticipata dell'assegno di utilizzo per prestazioni in attività socialmente utili ai sensi dell'art.50, comma 4, della legge n.289/2002.....	E 2 03 61/37	532.629,03	1.099.931,03	567.302,00
- Rimborso dello Stato, da porre a carico del Fondo per l'Occupazione per oneri derivanti dai trattamenti di cassa integrazione salariale a favore delle imprese industriali dell'indotto automobilistico di cui all'art.41, comma 9, della legge n.289/2002.....	E 2 03 61/39	2.678.690,00	4.021.805,00	1.343.115,00
- Rimborso dello Stato, da porre a carico del Fondo per l'Occupazione per oneri connessi con le indennità e sussidi speciali ai lavoratori beneficiari delle azioni di inserimento e reinserimento lavorativo realizzate a livello territoriale.....	E 2 03 61/44	302.799,10	1.018.207,30	715.408,20
- Rimborso dello Stato per le retribuzioni ai volontari del Corpo nazionale del soccorso alpino e speleologico del Club Alpino Italiano - art.1, comma 4, legge n.162/1992.....	E 2 03 62	178.773,33	217.508,80	38.735,47
- Rimborso dello Stato dell' indennità a favore dei comuni delle Marche e dell'Umbria colpiti dal sisma del settembre 1997 - 7, comma 3, dell'O.M. n.2742 del 6 febbraio 1998.....	E 2 03 63/26	1.731,19	1.731,19	-
a riportare.....		125.181.544,84	143.457.738,72	18.276.193,88

segue ALLEGATO 2B

segue CREDITI VERSO LO STATO

DESCRIZIONE	NUMERO CAPITOLO ENTRATA BILANCIO FINANZIARIO	CONSISTENZA		VARIAZIONI
		AL 1 GENNAIO 2005	AL 31 DICEMBRE 2005	
riporto.....		125.181.544,84	143.457.738,72	18.276.193,88
- Rimborso dello Stato di provvidenze (indennità e relativi assegni per il nucleo familiare) ai lavoratori dei territori delle regioni Valle d'Aosta, Piemonte, Liguria, Lombardia, Emilia Romagna e Veneto colpiti dagli eventi alluvionali del 13 ottobre 2000 - Art.7 dell'O.M.n.3090/2000 e art.1 dell'O.N n.3092 del 2000.....	E 2 03 63/30	74.729,43	47.203,31	-27.526,12
- Contributo dello Stato a copertura dei maggiori oneri per indennità di disoccupazione non agricola con requisiti normali ai sensi dell'art.13, comma 2, lett. a) e comma 7, del D.L.n. 35/2005 convertito nella legge n.80 del 2005.....	E 2 03 89	-	186.564.988,97	186.564.988,97
- Contributo dello Stato a copertura degli oneri dell'indennità di mobilità di cui agli artt.3, comma 4, e 5, comma 3 e 4, del D.L. n.299/1994 convertito nella legge n.451/1994.....	E 2 03 90/03	97.291.379,82	97.291.379,82	-
- Contributo dello Stato a favore della Gestione degli interventi assistenziali e di sostegno alle gestioni previdenziali per la integrale copertura degli oneri di cui all'art.37, della legge n.88/1989.....	E 2 03 95	369.141.006,91	1.002.337.880,85	633.196.873,94
TOTALE ALLEGATO 2B.....		591.688.661,00	1.429.699.191,67	838.010.530,67

ALLEGATO 2C

segue CREDITI VERSO LO STATO

DESCRIZIONE	NUMERO CAPITOLO ENTRATA BILANCIO FINANZIARIO	CONSISTENZA		VARIAZIONI
		AL 1 GENNAIO 2005	AL 31 DICEMBRE 2005	
C) PER ONERI A SOSTEGNO DELLA FAMIGLIA				
- Rimborso dello Stato degli oneri derivanti dall'assegno ai nuclei familiari concesso dai Comuni ai sensi dell'art.65 della legge n.448/1998 - Art.50 della legge n.144/1999.....	E 2 03 07/01	411.617.548,38	388.939.378,92	-22.678.169,46
- Rimborso dello Stato delle prestazioni economiche per oneri derivanti dall'assegno di maternità di cui all'art.66 della legge n.448/1998 - Art.50 della legge n.144/1999.....	E 2 03 07/02	242.467.525,49	215.313.874,87	-27.153.650,62
- Rimborso dello Stato dell'assegno di maternità di cui all' art. 49, commi 8 e 9, della legge n.488/1999.....	E 2 03 30	8.453.102,10	11.807.849,67	3.354.747,57
- Rimborso dello Stato a copertura degli oneri per l'assistenza a portatori di handicap per oneri di cui all'art.33 della legge n.104/1992	E 2 03 34/01	127.144.150,52	184.925.802,97	57.781.652,45
- Contributo dello Stato a copertura degli oneri derivanti dalle disposizioni per il sostegno della maternità e paternità ai sensi dell'art. 21 della legge n.53/2000.....	E 2 03 47/01	6.200.000,00	6.200.000,00	-
TOTALE ALLEGATO 2C.....		795.882.326,49	807.186.906,43	11.304.579,94

ALLEGATO 2D

segue CREDITI VERSO LO STATO

DESCRIZIONE	NUMERO CAPITOLO ENTRATA BILANCIO FINANZIARIO	CONSISTENZA		VARIAZIONI
		AL 1 GENNAIO 2005	AL 31 DICEMBRE 2005	
D) PER LE PRESTAZIONI ECONOMICHE DERIVANTI DALLA RIDUZIONE DI ONERI PREVIDENZIALI				
- Contributo dello Stato a copertura degli oneri per prestazioni di marternità di cui all'art. 49, commi 1 e 2, della legge n.488/1999.....	E 2 03 29	744.855.376,53	825.870.714,42	81.015.337,89
TOTALE ALLEGATO 2 D.....		744.855.376,53	825.870.714,42	81.015.338

ALLEGATO 2E

segue CREDITI VERSO LO STATO

DESCRIZIONE	NUMERO CAPITOLO ENTRATA BILANCIO FINANZIARIO	CONSISTENZA		VARIAZIONI
		AL 1 GENNAIO 2005	AL 31 DICEMBRE 2005	
E) PER SGRAVI DEGLI ONERI SOCIALI ED ALTRE AGEVOLAZIONI				
- Contributo dello Stato a copertura degli oneri derivanti dalla riduzione contributiva a favore delle aziende esercenti pubblici servizi di trasporto ai sensi dell'art.1, comma 2, del D.L.n.451/1998 convertito nella legge n.40/1999 e successive disposizioni.....	E 2 03 17	107.822.553,28	104.025.081,25	-3.797.472,03
- Rimborso dello Stato per sgravi di oneri a favore delle imprese che reimpiangono personale con qualifica dirigenziale - art.20, comma 2, del D.L. n.301/1996.....	E 2 03 18	5.023.096,80	4.882.101,99	-140.994,81
- Rimborso dello Stato per sgravi contributivi a favore di cooperative sociali e aziende pubbliche o private che assumono persone detenute o internate ai sensi degli artt.1 e 2 della legge n.193/2000 - Art.1, comma 2, del D.L. 9 novembre 2001.....	E 2 03 21	1.707.974,07	3.392.367,02	1.684.392,95
- Rimborso dello Stato degli oneri per sgravi contributivi in favore delle imprese che esercitano la pesca costiera, nelle acque interne e lagunari ai sensi dell'art.11 della legge n.388/2000 e successive proroghe.....	E 2 03 26	41.737.937,53	81.914.047,70	40.176.110,17
- Rimborso dello Stato per sgravi di oneri contributivi nel Mezzogiorno - art. 19, del D.L. 918/1968 convertito nella legge n. 1089/1968.....	E 2 03 40	86.840.440,33	49.253.333,06	-37.587.107,27
- Rimborso dello Stato per sgravi di oneri contributivi nel Mezzogiorno - art. 22, comma quinto, lett. b), legge n. 183/1976.....	E 2 03 41	6.933.491,56	912.114,62	-6.021.376,94
- Rimborso dello Stato degli oneri per riduzioni contributive a favore dei datori di lavoro che assumono lavoratori con contratto a tempo indeterminato part-time ai sensi dell'art.5, comma 4, del D.Lgs. n. 61/2000 - Art.4, comma 1, lett. a), del D.M.12 aprile 2000.....	E 2 03 42	236.285,07	236.285,07	-
a riportare.....		250.301.778,64	244.615.330,71	-5.686.447,93

segue ALLEGATO 2E

segue CREDITI VERSO LO STATO

DESCRIZIONE	NUMERO CAPITOLO ENTRATA BILANCIO FINANZIARIO	CONSISTENZA		VARIAZIONI
		AL 1 GENNAIO 2005	AL 31 DICEMBRE 2005	
riporto.....		250.301.778,64	244.615.330,71	-5.686.447,93
- Rimborso dello Stato per lo sgravio di contributi previdenziali a favore delle imprese delle province di Trieste e Gorizia - art. 4 della legge n.26 del 1987.....	E 2 03 45	978,07	208,03	-770,04
- Rimborso dello Stato per sgravi di oneri contributivi a favore dei datori di lavoro italiani operanti all'estero nei Paesi extracomunitari - art.4, comma 2, lett. a) del D.L. n. 317/1987 convertito nella legge n.398/1987.....	E 2 03 46	44.291.879,19	45.221.700,71	929.821,52
- Contributo dello Stato a copertura degli oneri derivanti da sgravi contributivi alle aziende che assumono lavoratori a tempo determinato ai sensi dell' art. 10 della legge n.53/2000.....	E 2 03 47/02	37.650.453,47	68.520.119,14	30.869.665,67
- Rimborso dello Stato per contributi agli armatori di navi mercantili nazionali che imbarcano allievi ufficiali di coperta e di macchina con contratto di formazione e lavoro - art.6 della legge n.856/1986.....	E 2 03 48	5.262,04	5.262,04	-
- Rimborso dello Stato a copertura degli oneri derivanti dalle agevolazioni contributive alle imprese del settore dell'edilizia e del settore lapideo - art.2, comma 1, della legge n.52/1998.....	E 2 03 49/02	28.979.729,87	36.951.918,02	7.972.188,15
- Rimborso dello Stato per sgravi di oneri contributivi nel Mezzogiorno di cui all'art. 1 del D.M. 5 agosto 1994 - art.19, comma 5, del D.L.n. 299 del 1994 convertito nella legge n. 451/1994 e dell'art.27, comma 3, del D.L. n.669/1996.....	E 2 03 53	13.737.112,33	31.155.739,62	17.418.627,29
- Rimborso dello Stato degli oneri derivanti dal contributo e dagli sgravi contributivi a favore delle imprese di cui all'art.4, commi 17 e-21, della legge n.448/1998.....	E 2 03 54	3.427.899.356,50	238.597.780,52	-3.189.301.575,98
a riportare.....		3.802.866.550,11	665.068.058,79	-3.137.798.491,32

segue ALLEGATO 2E

segue CREDITI VERSO LO STATO

DESCRIZIONE	NUMERO CAPITOLO ENTRATA BILANCIO FINANZIARIO	CONSISTENZA		VARIAZIONI
		AL 1 GENNAIO 2005	AL 31 DICEMBRE 2005	
riporto.....		3.802.866.550,11	665.068.058,79	-3.137.798.491,32
- Contributo dello Stato da porre a carico del Fondo per l'occupazione a copertura degli sgravi contributivi concessi con i contratti di solidarietà di cui all'art.6, comma 4, del D.L.n.510/1996 convertito nella legge n. 608 del 1996.....	E 20360/05	241.300,89	501.239,90	259.939,01
- Rimborso dello Stato da porre a carico del Fondo per l'occupazione per oneri derivanti dal contributo ai datori di lavoro e agli enti pubblici economici che assumono a tempo indeterminato i lavoratori impiegati nei lavori socialmente utili - art.4, comma 1, del D.I. del 21 maggio 1998.....	E 2 03 61/12	-	1.753.349,22	1.753.349,22
- Rimborso dello Stato da porre a carico del Fondo per l'occupazione per oneri derivanti dagli incentivi ai datori di lavoro e alle società di fornitura di lavoro temporaneo a sostegno della ricollatazione lavorativa per i lavoratori impegnati in lavori socialmente utili ai sensi dell'art.7, commi 1, 4 e 12, del D.lgs n.81/2000.....	E 20361/25	2.025.814,76	17.822.643,17	15.796.828,41
- Rimborso dello Stato da porre a carico del Fondo per l'occupazione per oneri derivanti dagli sgravi contributivi per i lavoratori agricoli (subordinati e autonomi) a seguito dell'emergenza idrica nella regione Puglia ai sensi dell'art.2, comma 4, del D.L.n.158/2001 convertito nella legge n.248/2001.....	E 20361/35	7.395,57	7.395,57	-
- Rimborso dello Stato per il rimborso degli sgravi di contributi per i lavoratori agricoli (subordinati ed autonomi) a seguito della siccità verificatasi nell'annata agraria 1988-1989, art.8, comma 2, del D.L.n.231/1989 convertito nella legge n.286/1989.....	E 20363/24	2.198.135,03	2.198.135,03	-
a riportare.....		3.807.339.196,36	687.350.821,68	-3.119.988.374,68

segue ALLEGATO 2E

segue CREDITI VERSO LO STATO

DESCRIZIONE	NUMERO CAPITOLO ENTRATA BILANCIO FINANZIARIO	CONSISTENZA		VARIAZIONI
		AL 1 GENNAIO 2005	AL 31 DICEMBRE 2005	
riporto.....		3.807.339.196,36	687.350.821,68	-3.119.988.374,68
- Rimborso dello Stato per il rimborso degli sgravi di contributi per i lavoratori agricoli (subordinati ed autonomi) a seguito della siccità verificatasi nell'annata agraria 1989-1990, art.11 del D.L.n.367/1990 convertito nella legge n.31/1991.....	E 20363/25	3.118.889,74	3.118.889,74	-
- Rimborso dello Stato per sgravi di contributi per i lavoratori agricoli (subordinati ed autonomi) di cui all'art.5, della legge n.185/1992 e successive modificazioni ed integrazioni.....	E 20363/27	117.872.083,96	132.751.813,82	14.879.729,86
- Contributo dello Stato per la copertura progressiva degli oneri derivanti dalle agevolazioni contributive ai sensi dell'art.37, comma 5, della legge n.88/1989.....	E 2 03 65	12.000.000,00	12.000.000,00	-
- Rimborso dello Stato per sgravi di oneri contributivi nel Mezzogiorno a favore della armatoria pubblica articolo 5 della legge n. 426/1991.....	E 2 03 66	5.720.816,98	5.863.704,48	142.887,50
- Rimborso dello Stato per sgravi di oneri contributivi nel Mezzogiorno ad incremento dei livelli occupazionali di cui all'art. 1, comma 2, del D.L. n. 71/1993 convertito nella legge n. 151/1993 e successive proroghe e all'art. 2 del D.M. 5 agosto 1994 e successive disposizioni modificative ed integrative.....	E 2 03 67	212.969,75	212.969,75	-
- Rimborso dello Stato per sgravi contributivi in agricoltura di cui all'art.14, della legge n.64/1986 e successive modificazioni e integrazioni e art.19, comma 5, D. L.vo n.96/1993.....	E 2 03 81	145.108.072,41	68.840.973,40	-76.267.099,01
a riportare.....		4.091.372.029,20	910.139.172,87	-3.181.232.856,33

segue ALLEGATO 2E

segue CREDITI VERSO LO STATO

DESCRIZIONE	NUMERO CAPITOLO ENTRATA BILANCIO FINANZIARIO	CONSISTENZA		VARIAZIONI
		AL 1 GENNAIO 2005	AL 31 DICEMBRE 2005	
riporto.....		4.091.372.029,20	910.139.172,87	-3.181.232.856,33
- Rimborso dello Stato a copertura degli oneri derivanti dalle agevolazioni contributive ai datori di lavoro agricolo - art.11, comma 27, della legge n. 537/1993.....	E 2 03 83/02	203.337.205,56	203.337.205,56	-
- Contributo dello Stato a copertura degli oneri derivanti dagli sgravi contributivi a favore delle imprese che attuano i programmi di riallineamento ai sensi dell'art.5, del D.L.510/1996 convertito nella legge n.608/1996 - Art. 1.16, comma 5, della legge n.388/2000.....	E 2 03 84/07	2.659.572,64	2.869.674,06	210.101,42
- Contributo dello Stato a copertura degli oneri derivanti dai benefici contributivi di cui agli artt. 8, comma 4 e 25, comma 9, della legge n. 223/1991 a favore dei datori di lavoro acquirenti imprese sottoposte a procedure di amministrazione straordinaria - Art.1, comma 2, del D.L.n. 23/2003 convertito nella legge n.81/2003.....	E 2 03 87	3.414.920,20	2.157.182,55	-1.257.737,65
- Rimborso dello Stato a copertura degli oneri derivanti dagli sgravi contributivi a favore degli artigiani e degli esercenti attività commerciali di cui all'art.3, comma 9, della legge n.448/1998.....	E 2 03 92	287.853.411,86	124.038.051,58	-163.815.360,28
- Rimborso da parte dello Stato degli oneri derivanti dagli sgravi contributivi a favore delle imprese del settore marittimo di cui agli artt.6, comma 1 e 6 bis del D.L.n.457/1997 convertito nella legge n.30/1998 e all'art.9 della legge n.522/1999 e successive integrazioni - Art.8, comma 1, della legge n.88/2001.....	E 2 03 93	456.291.713,80	582.918.191,81	126.626.478,01
- Contributo dello Stato a favore della Gestione degli interventi assistenziali e di sostegno alle gestioni previdenziali per la integrale copertura degli oneri di cui all'art.37, della legge n.88/1989.....	E 2 03 95	2.189.801.170,88	669.542.165,97	-1.520.259.004,91
a riportare.....		7.234.730.024,14	2.495.001.644,40	-4.739.728.379,74

segue ALLEGATO 2E

segue CREDITI VERSO LO STATO

DESCRIZIONE	NUMERO CAPITOLO ENTRATA BILANCIO FINANZIARIO	CONSISTENZA		VARIAZIONI
		AL 1 GENNAIO 2005	AL 31 DICEMBRE 2005	
riporto.....		7.234.730.024,14	2.495.001.644,40	-4.739.728.379,74
- Contributo dello Stato a copertura degli oneri derivanti dagli sgravi contributivi per i nuovi assunti ad incremento dei livelli occupazionali ai sensi dell'art.44 della legge n. 448/2001.....	E 2 03 96/06	783.124.941,54	996.527.606,37	213.402.664,83
TOTALE ALLEGATO 2E.....		8.017.854.965,68	3.491.529.250,77	-4.526.325.714,91

ALLEGATO 2F

segue CREDITI VERSO LO STATO

DESCRIZIONE	NUMERO CAPITOLO ENTRATA BILANCIO FINANZIARIO	CONSISTENZA		VARIAZIONI
		AL 1 GENNAIO 2005	AL 31 DICEMBRE 2005	
F) PER LA COPERTURA DI INTERVENTI DIVERSI				
- Contributo dello Stato per il concorso agli oneri derivanti dai canoni d'affitto degli stabili adibiti ad uffici, già di proprietà, trasferiti al " FIP - Fondo immobili pubblici - Fondo comune di investimento immobiliare di tipo chiuso" di cui all'art.4, del D.L.n. 351/2001 convertito nella legge n.410/2001.....	E 2 03 03	-	1.061.454,00	1.061.454,00
- Contributo dello Stato a copertura del disavanzo di gestione del Fondo di previdenza degli addetti alle abolite imposte di consumo - art. 17 del D.P.R. n. 649/1972.....	E 2 03 06	375.056.189,04	375.737.634,44	681.445,40
- Contributo dello Stato a copertura dei contributi figurativi a favore dei perseguitati politici e razziali - art.5 della legge n.96/1955.....	E 2 03 12	54,07	54,07	-
- Contributo a carico del Fondo per l'occupazione a copertura degli oneri derivanti dalla riduzione imponibile prevista dai contratti di riallineamento - art.23 della legge n.196/1997.....	E 2 03 20/03	-	5.164.568,99	5.164.568,99
- Contributo dello Stato per la copertura degli oneri per l'istituzione del casellario centrale delle posizioni previdenziali attive ai sensi dell'art.1, comma 29 della legge n.243/2004.....	E 2 03 23	700.000,00	-	-700.000,00
- Rimborso dello Stato degli oneri derivanti dalla ricostituzione, nell'assicurazione obbligatoria dei periodi di lavoro effettuati in Libia, art.4, comma 4, del D.L. n. 103/1991 convertito nella legge n.166/1991.....	E 2 03 51	7.323.049,95	10.786.151,12	3.463.101,17
a riportare.....		383.079.293,06	392.749.862,62	9.670.569,56

segue ALLEGATO 2F

segue CREDITI VERSO LO STATO

DESCRIZIONE	NUMERO CAPITOLO ENTRATA BILANCIO	CONSISTENZA		VARIAZIONI
		AL 1 GENNAIO 2005	AL 31 DICEMBRE 2005	
riporto.....		383.079.293,06	392.749.862,62	9.670.569,56
- Contributo dello Stato a copertura degli oneri per minori entrate contributive derivanti dagli interventi nei settori agricolo, forestale, della pesca e dell'acquacoltura - artt. 7 e 8 della legge n.57/2001.....	E 2 03 57	11.841.102,12	15.703.749,20	3.862.647,08
- Rimborso dello Stato da porre a carico del Fondo per l'Occupazione per oneri derivanti dalla prosecuzione volontaria per il raggiungimento dei requisiti per il pensionamento dei lavoratori impiegati nei lavori socialmente utili - art.2, comma 1, del D.I. del 21 maggio 1998.....	E 2 03 61/09	3.834.859,17	1.601.652,04	-2.233.207,13
- Contributo dello Stato a copertura degli oneri derivanti dalle minore entrate contributive a seguito di interventi a favore delle imprese artigiane e dei coltivatori diretti - art.45 della legge n.289/2002.....	E 2 03 91/05	10.000.000,00	10.000.000,00	-
- Contributo dello Stato a favore della Gestione degli interventi assistenziali e di sostegno alle gestioni previdenziali per la integrale copertura degli oneri di cui all'art.37, della legge n.88/1989.....	E 2 03 95	144.364.195,45	225.931.430,65	81.567.235,20
TOTALE ALLEGATO 2F.....		553.119.449,80	645.986.694,51	92.867.244,71

ALLEGATO 3

CREDITI PER TRASFERIMENTI DA GESTIONI FUORI BILANCIO

DESCRIZIONE	NUMERO CAPITOLO ENTRATA BILANCIO FINANZIARIO	CONSISTENZA		VARIAZIONI
		AL 1 GENNAIO 2005	AL 31 DICEMBRE 2005	
TRASFERIMENTI DAL FONDO DI ROTAZIONE PER ONERI PER IL MANTENIMENTO DEL SALARIO				
-Rimborso dello Stato tramite il Commissario delegato a copertura degli oneri derivanti dalle indennità a favore dei lavoratori dei territori della provincia di Catania colpiti dagli eventi eruttivi dell'Etna del 13 luglio 2001 ai sensi dell'art.8, comma 2 dell'O.M. n.3196/2002.....	E 2 03 74/01	4.654,00	4.654,00	-
-Rimborso dello Stato tramite il Commissario delegato a copertura degli oneri derivanti da provvidenze ai lavoratori dei territori delle province di Foggia e Campobasso colpiti dagli eventi sismici del 31 ottobre 2002 - art.16 dell'O.M-n.3253/2002.....	E 2 03 74/02	305.438,41	305.438,41	-
-Rimborso dello Stato tramite il Commissario delegato a copertura degli oneri derivanti dalle indennità a favore dei lavoratori dei territori della provincia di Catania colpiti dagli eventi eruttivi dell'Etna e dagli eventi sismici del 29 ottobre 2002 - art. 15 dell'O.M.n.3254 del 29/11/2002.....	E 2 03 74/03	495.431,17	636.670,77	141.239,60
- Rimborso dello Stato tramite il Commissario delegato a copertura degli oneri derivanti dalle indennità a favore dei lavoratori dei territori della Regione Molise colpiti dagli eventi meteorologici del mese di gennaio 2003 - art.12 dell'O.M.n.3268/2003.....	E 2 03 74/04	3.026,95	3.026,95	-
- Rimborso dello Stato tramite il Commissario delegato a copertura degli oneri derivanti dalle indennità a favore dei lavoratori del Comune di Lipari colpito dai fenomeni vulcanici dello Stromboli del 30 dicembre 2002 - art. n.18 dell'O.M. n.3266/2003.....	E 2 03 74/05	-	572.402,33	572.402,33
a riportare.....		808.550,53	1.522.192,46	713.641,93

segue ALLEGATO 3

CREDITI PER TRASFERIMENTI DA GESTIONI FUORI BILANCIO

DESCRIZIONE	NUMERO CAPITOLO ENTRATA BILANCIO FINANZIARIO	CONSISTENZA		VARIAZIONI
		AL 1 GENNAIO 2005	AL 31 DICEMBRE 2005	
riporto.....		808.550,53	1.522.192,46	713.641,93
- Rimborso per il trattamento sostitutivo della retribuzione e relativa copertura assicurativa a seguito di provvedimenti contro la diffusione della malattia epizootiche già a carico della Gestione per il finanziamento integrativo dei progetti speciali ai sensi dell'art.9, comma 4, della legge n. 218 del 1988.....	E 2 03 94	400.352,92	209.329,84	-191.023,08
TOTALE ALLEGATO 3.....		1.208.903,45	1.731.522,30	522.618,85

ALLEGATO 4

CREDITI VERSO LE REGIONI

DESCRIZIONE	NUMERO CAPITOLO ENTRATA BILANCIO FINANZIARIO	CONSISTENZA		VARIAZIONI
		AL 1 GENNAIO 2005	AL 31 DICEMBRE 2005	
- Credito verso le Regioni per i contributi per le prestazioni economiche per la tubercolosi dovuti per la copertura assicurativa degli apprendisti artigiani ai sensi dell'art.16 della legge n.845/1978.....	E 2 04 01	1.936.601,92	1.936.601,92	-
- Credito verso la Regione Sicilia per il contributo a copertura del sussidio di disoccupazione per i lavori socialmente utili ai sensi dell'art.1, comma 20, del D.L.n. 510/1996 convertito nella legge n.608/1996.....	E 2 04 06	58.478.018,01	58.478.018,01	-
- Credito verso le Regioni Umbria e Marche per il rimborso degli sgravi di contributi previdenziali a favore delle aziende operanti nei Comuni colpiti dal sisma del settembre 1997 - Art. 13, comma 6ter, del D.L.n.6/1998 convertito nella legge n. 61/1998.....	E 2 04 07	110.745,33	132.063,33	21.318,00
- Credito verso la Regione Sicilia per le indennità connesse con i piani di inserimento professionale ai sensi dell'art.81, comma 8, della legge n.448 del 1998 e successive proroghe.....	E 2 04 08	12.278.581,95	12.920.586,13	642.004,18
- Credito la Regione Umbria per la copertura figurativa dei periodi di godimento dell'indennità a favore dei lavoratori dei Comuni colpiti dal sisma del settembre 1997 - Art.3, comma 3 quater, del D.L.n.132/1999 convertito nella legge n.226/1999.....	E 2 04 09/01	1.440,00	1.440,00	-
TOTALE ALLEGATO 4.....		72.805.387,21	73.468.709,39	663.322,18

ALLEGATO 5A

CREDITI PER TRASFERIMENTI DA PARTE DI ALTRI ENTI DEL SETTORE PUBBLICO

DESCRIZIONE	NUMERO CAPITOLO ENTRATA BILANCIO FINANZIARIO	CONSISTENZA		VARIAZIONI
		AL 1 GENNAIO 2005	AL 31 DICEMBRE 2005	
A) PER LA COPERTURA DI ONERI RELATIVI A EROGAZIONI PENSIONISTICHE				
- Rimborso del Fondo gestione istituti contrattuali lavoratori portuali per gli oneri derivanti dai pensionamenti anticipati a favore dei lavoratori dei porti - art.4, comma 7°, del D.L.n.6/1990 convertito nella legge n.58/1990 e art.1, comma2, sub. a), del D.L.n.287/1995 convertito nella legge n.343 del 1995.....	E 20607	140.055.155,81	140.266.462,95	211.307,140000
- Rimborso del Fondo gestione istituti contrattuali lavoratori portuali per gli oneri derivanti dai pensionamenti anticipati e dai trattamenti di cui all'art.24, comma 4, legge n.84/1994 - art.1, commi 10 e 14, del D.L. n.535/1996 convertito nella legge n.647/1996.....	E 20609	444.107.770,84	456.213.166,56	12.105.395,72
- Rimborso del Fondo gestione istituti contrattuali lavoratori portuali per gli oneri derivanti dai pensionamenti anticipati di cui all'art.8 del D.L. n.457/1997 convertito nella legge n.30/1998.....	E 206013/02	71.261.742,74	77.730.820,18	6.469.077,44
TOTALE ALLEGATO 5A.....		655.424.669,39	674.210.449,69	18.785.780,30

ALLEGATO 5B

segue CREDITI PER TRASFERIMENTI DA PARTE DI ALTRI ENTI DEL SETTORE PUBBLICO

DESCRIZIONE	NUMERO CAPITOLO ENTRATA BILANCIO FINANZIARIO	CONSISTENZA		VARIAZIONI
		AL 1 GENNAIO 2005	AL 31 DICEMBRE 2005	
B) PER ONERI PER IL MANTENIMENTO DEL SALARIO				
- Rimborso dal Fondo gestione istituti contrattuali lavoratori portuali degli oneri derivanti dai trattamenti di integrazione salariale a favore dei lavoratori dei porti - art.4, comma 7, della legge n.58/1990.....	E 2 06 07	53.042.002,85	53.042.002,85	-
- Rimborso dal Fondo gestione istituti contrattuali lavoratori portuali degli oneri derivanti dai trattamenti di integrazione salariale a favore dei lavoratori dei porti - art.1, commi 10 e 14, del D.L. n. 535/1996 convertito nella legge n. 647/1996	E 2 06 09	40.370.533,82	40.370.533,82	-
- Rimborso dal Fondo gestione istituti contrattuali lavoratori portuali per gli oneri derivanti dai trattamenti straordinari di integrazione salariale di cui all'art.9, comma 2, del D.L.n.457/1997 convertito nella legge n.30/1998.....	E 2 06 13/03	16.361.354,56	16.361.354,56	-
TOTALE ALLEGATO 5B.....		109.773.891,23	109.773.891,23	-

ALLEGATO 5C

segue CREDITI PER TRASFERIMENTI DA PARTE DI ALTRI ENTI DEL SETTORE PUBBLICO

DESCRIZIONE	NUMERO CAPITOLO ENTRATA BILANCIO FINANZIARIO	CONSISTENZA		VARIAZIONI
		AL 1 GENNAIO 2005	AL 31 DICEMBRE 2005	
C) PER SGRAVI DEGLI ONERI SOCIALI ED ALTRE AGEVOLAZIONI				
- Rimborso dal Fondo gestione istituti contrattuali lavoratori portuali per gli oneri derivanti dagli sgravi contributivi di cui all'art.6, comma 1, del D.L. n.457/1997 convertito nella legge n.30/1998.....	E 2 06 13/01	82.503.547,06	82.503.547,06	-
- Rimborso dal Fondo gestione istituti contrattuali lavoratori portuali degli oneri per sgravi contributivi a favore delle imprese armatoriali di navi battenti bandiera italiana adibite al cabotaggio marittimo ai sensi dell'art.9, comma 1, della legge n.552/1999.....	E 2 06 14	56.915.780,86	56.915.780,86	-
- Rimborso dal Fondo gestione istituti contrattuali lavoratori portuali degli oneri per sgravi contributivi a favore delle imprese che esercitano la pesca costiera, nelle acque interne e lagunari di cui all'art.11 della legge n.388 del 2000.....	E 2 06 15	61.355.780,54	61.355.780,54	-
TOTALE ALLEGATO 5C.....		200.775.108,46	200.775.108,46	-

ALLEGATO 6.

DEBITO VERSO ALTRE GESTIONI DELL'I.N.P.S.

DESCRIZIONE	CONSISTENZA		VARIAZIONI
	AL 1 GENNAIO 2005	AL 31 DICEMBRE 2005	
A) CONNESSO A CREDITI VERSO LO STATO: 1) per sgravi a sostegno di settori produttivi e per minori entrate:			
- Debito verso la Gestione per la riscossione dei contributi ex ENAOLI.....	1.470,72	1.564,81	94,09
- Debito verso la Gestione per la riscossione dei contributi ex GESCAL.....	219.275,72	219.275,72	-
- Debito verso la Gestione per la riscossione dei contributi per gli Asili Nido.....	9.861,46	10.737,53	876,07
- Debito verso la Gestione per la riscossione dei contributi del Fondo di rotazione e Progetti Speciali.....	38.353,00	72.728,47	34.375,47
- Debito verso la Gestione per la riscossione dei contributi del Fondo Nazionale delle Politiche Migratorie	515.800,19	950.787,58	434.987,39
- Debito verso la Gestione per la riscossione dei contributi del Servizio Sanitario Nazionale da destinare allo Stato.....	2.058,74	2.129,95	71,21
- Debito verso la Gestione per la riscossione dei contributi del Servizio Sanitario Nazionale da destinare alle Regioni.....	996.217,15	1.000.988,59	4.771,44
TOTALE 1).....	1.783.036,98	2.258.212,65	475.175,67
2) Debito verso il FPLD - Gestione assicurativa per i dirigenti industriali di cui all'art. 2, comma 1, della legge n.289/2002 - per il trasferimento del rimborso da parte dello Stato degli sgravi contributivi di cui all'art.10, comma 2, del D.L.n. 511/1996 e all'art. 20 della legge n. 266/1997.....	1.482.465,56	1.482.465,56	-
B) CONNESSO AL TRASFERIMENTO DEI CONTRIBUTI DELLO STATO: - Debito verso la Gestione ex art.130 del D.L.vo n. 112/1998 a copertura degli oneri per prestazioni agli invalidi civili ed ai sordomuti.....	122.571.928,50	221.990.744,55	99.418.816,05
TOTALE ALLEGATO 6.....	125.837.431,04	225.731.422,76	99.893.991,72

FONDI DI ACCANTONAMENTO PER LA COPERTURA DI ONERI DIVERSI

DESCRIZIONE	CONSISTENZA		VARIAZIONI
	AL 1 GENNAIO 2005	AL 31 DICEMBRE 2005	
A) PER ONERI A CARICO DEL FONDO PER L'OCCUPAZIONE			
- Fondo di accantonamento dei contributi dello Stato per la copertura degli oneri derivanti dai trattamenti per il mantenimento del salario:			
- art.5, commi 2 e 4 della legge n.236/1993.....	985.994,62	915.713,17	-70.281,45
- art.9 della legge n.608/1996.....	8.940.078,93	8.922.757,93	-17.321,00
- art.2, comma 1, lett.a),b) e c) della legge n.248 del 2001.....	56.898.995,65	67.908.072,32	11.009.076,67
- art.3, comma 137, della legge n.350/2003.....	213.237.873,22	175.670.577,73	-37.567.295,49
- art.1, comma 155, della legge n.311/2004.....	-	146.339.209,02	146.339.209,02
- Fondo di accantonamento dei contributi dello Stato per la copertura degli oneri per sgravi degli oneri sociali ed altre agevolazioni:			
- art.5, commi 2 e 4 della legge n.236/1993.....	4.692.839,42	4.587.922,99	-104.916,43
- art. 6 della legge n.451/1994.....	2.372.288,36	2.372.288,36	-
- art.28 della legge n.341/1995.....	35.315.091,47	35.238.589,81	-76.501,66
TOTALE A.....	322.443.161,67	441.955.131,33	119.511.969,66
B) PER ONERI A CARICO DI ALTRE AMMINISTRAZIONI			
- Fondo di accantonamento per la copertura delle prestazioni economiche per la tubercolosi ai sensi dell'art.3, comma 14, della legge n.448/1998.....	821.567.250,12	67.736.305,48	-753.830.944,64
- Fondo di accantonamento a copertura degli oneri per prestazioni a sostegno della maternità e della paternità di cui alla legge n.53/2000.....	101.004.136,48	119.338.121,66	18.333.985,18
- Fondo di accantonamento dei contributi dello Stato a copertura degli oneri per l'assistenza ai portatori di handicap di cui all'art.80, comma 2, della legge n.388/2000.....	319.816.411,46	117.595.219,06	-202.221.192,40
- Fondo di accantonamento a copertura degli oneri pensionistici derivanti dalla totalizzazione dei periodi assicurativi di cui all'art.71 della legge n. 388 del 2000.....	103.291.379,95	129.114.224,95	25.822.845,00
- Fondo di accantonamento dei contributi dello Stato a copertura degli oneri per i trattamenti di integrazione salariale straordinaria previsti da disposizioni legislative diverse.....	10.974.894,17	-	-10.974.894,17
a riportare.....	1.356.654.072,18	433.783.871,15	-922.870.201,03

segue ALLEGATO 7

segue FONDI DI ACCANTONAMENTO PER LA COPERTURA DI ONERI DIVERSI

DESCRIZIONE	CONSISTENZA		VARIAZIONI
	AL 1 GENNAIO 2005	AL 31 DICEMBRE 2005	
riporto:.....	1.356.654.072,18	433.783.871,15	-922.870.201,03
- Fondo di accantonamento a copertura degli oneri per la riduzione delle aliquote contributive per l'anno 1999 a favore delle aziende esercenti pubblici servizi di trasporto di cui all'art.3 bis della legge n. 334/2001.....	36.215.469,07	33.704.990,71	-2.510.478,36
- Fondo di accantonamento dei contributi dello Stato a copertura degli oneri per indennità ai lavoratori colpiti da talassemia e depreanocitosi di cui all'art.39, comma 1, della legge n.448/2001.....	2.762.320,89	4.087.682,85	1.325.361,96
- Fondo di accantonamento dei contributi dello Stato a copertura degli oneri derivanti dai trattamenti ordinari d'integrazione salariale a favore delle imprese industriali dell'indotto automobilistico ai sensi dell'art.41, commi 9 e 12, della legge n.289/2002.....	62.894.483,00	62.304.763,00	-589.720
- Fondo di accantonamento dei contributi dello Stato a copertura degli oneri derivanti dalla concessione dell'assegno da parte dei Comuni di cui all'art. 21 della legge n.326/2003.....	72.479.683,80	35.953.012,73	-36.526.671,07
- Fondo di accantonamento dei contributi dello Stato a copertura degli oneri derivanti dall'incremento della maggiorazione sociale dei trattamenti pensionistici in favore dei cittadini italiani residenti all'estero di cui all'art.38, comma 9, della legge n. 289 del 2002.....	60.000.000,00	60.000.000,00	-
- Fondo di accantonamento dei contributi dello Stato a copertura degli oneri derivanti dai trattamenti ordinari d'integrazione salariale ai lavoratori delle aziende industriali dell'indotto automobilistico di cui art.1, comma146, della legge n.311/2004.....	-	17.756.025,00	17.756.025,00
TOTALE B.....	1.591.006.028,94	647.590.345,44	-943.415.683,50
TOTALE ALLEGATO 7.....	1.913.449.190,61	1.089.545.476,77	-823.903.713,84

ALLEGATO 8

CONTRIBUTI A CARICO DEI DATORI DI LAVORO E/O DEGLI ISCRITTI

DESCRIZIONE	PREVENTIVO 2005		CONSUNTIVO 2005				DATO ECONOMICO (1 - 2 + 3 - 4)
	1ª NOTA VARIAZ.	AGGIORNATO	SOMME DA ACCERTARE (1)	meno: RATEO AL 31.12.2004 (2)	più: RATEO AL 31.12.2005 (3)		
A) PER IL FINANZIAMENTO DEGLI ONERI PENSIONISTICI							
- Contributo 0,60% - Art. 12, legge n.1115/1968 e successive modificazioni e integrazioni.....	-	-	59.020,73	-	-	-	59.020,73
- Contributi delle aziende a copertura degli oneri derivanti dal riconoscimento della maggiore anzianità contributiva e dalle rate di pensionamento anticipato relativamente a rapporti di lavoro cessati dal marzo 1989 - art.5, del D.L.n. 108/1991 convertito nella legge n.169/1991.....	-	-	29.093,88	-	-	-	29.093,88
- Contributi delle aziende esercenti Pubblici servizi di trasporto a copertura degli oneri derivanti dalle rate di pensionamento anticipato - art.4, commi 4 e 5 del D.L.n.501/1995 convertito nella legge n.11/1996.....	-	-	505,01	-	-	-	505,01
TOTALE A).....	-	-	88.619,62	-	-	-	88.619,62
B) PER IL FINANZIAMENTO DEGLI ONERI PER IL MANTENIMENTO DEL SALARIO							
CONTRIBUTI PER I TRATTAMENTI SPECIALI DI DISOCCUPAZIONE:							
AI DIPENDENTI DA AZIENDE INDUSTRIALI:							
- Contributo 0,30% - legge n. 1115/1968.....	-	-	57.730,71	-	-	-	57.730,71
- Versamenti delle aziende.....	-	-	32.070,66	-	-	-	32.070,66
AI DIPENDENTI DA AZIENDE EDILI:							
- Contributo 0,80% - legge n. 427/1975.....	86.488.248,00	109.719.616,18	96.337.247,08	6.878.286,82	7.204.850,20		96.663.810,46
TOTALE.....	86.488.248,00	109.719.616,18	96.427.048,45	6.878.286,82	7.204.850,20		96.753.611,83

segue ALLEGATO 8

segue CONTRIBUTI A CARICO DEI DATORI DI LAVORO E/O DEGLI ISCRITTI

DESCRIZIONE	PREVENTIVO 2005		CONSUNTIVO 2005				DATO ECONOMICO (1-2+3-4)
	1ª NOTA VARIAZ.	AGGIORNATO	SOMME DA ACCERTARE (1)	meno: RATEO AL 31.12.2004 (2)	più: RATEO AL 31.12.2005 (3)		
CONTRIBUTI PER IL FINANZIAMENTO DELLE INTEGRAZIONI SALARIALI STRAORDINARIE:							
- Contributi addizionali con procedura diretta.....	2.150.286,0	2.158.100,00	2.853.092,66	-	-	2.853.092,66	
- Contributi addizionali con procedura DM.....	4.015.789,0	9.189.000,00	8.229.580,05	-	524.779,15	8.754.359,20	
- Contributi 0,90% - art. 9 legge n.407/1990.....	870.580.826,0	892.325.050,96	870.264.327,36	116.824.634,04	120.469.650,81	873.909.344,13	
- Contributi 0,90% di cui all'art. 9 legge n.407/1990 a carico dei vettori aerei e delle società da essi derivanti a decorrere dal 1 gennaio 2005 art.1 bis della legge n. 291/2004	4.473.000,00	4.473.000,00	-	-	-	-	
- Contributi addizionali ex art 12 della legge n.164/1975 e ex art 8 legge n.427/1975 a carico dei vettori aerei e delle società da essi derivanti a decorrere dal 1 gennaio 2005 - art 1 bis della legge n.291/2004.....	777.000,00	777.000,00	-	-	-	-	
TOTALE.....	881.996.901,00	908.922.150,96	881.347.000,07	116.824.634,04	120.994.429,96	885.516.795,99	
CONTRIBUTI PER LE INDENNITA' DI MOBILITA'							
- Contributi 0,30% - art.16 legge n.223/1991.....	303.454.753,0	306.378.456,87	301.550.371,32	40.606.724,13	41.808.619,52	302.752.266,71	
- Contributi di cui all'art.5 legge n.223/1991	149.150.012,0	140.157.829,00	144.320.812,34	-	-	144.320.812,34	
- Contributi delle aziende a copertura degli oneri per indennità di mobilità relativi a periodi eccedenti la mobilità ordinaria - art.4, comma 27, del D.L. 510/1996 convertito nella legge n.608/1996 e successive disposizioni integrative.....	10.697.584,00	12.652.856,00	32.061.142,60	-	-	32.061.142,60	
- Contributi 0,30% di cui all'art.16 della legge 223 del 1991 a carico dei vettori aerei e delle società da essi derivanti a decorrere dal 1 gennaio 2005 - art.1 bis della legge n. 291/2004.....	1.750.000,00	1.750.000,00	-	-	-	-	
a riportare.....	465.052.349,00	460.939.141,87	477.932.326,26	40.606.724,13	41.808.619,52	479.134.221,65	

segue ALLEGATO 8

segue CONTRIBUTI A CARICO DEI DATORI DI LAVORO E/O DEGLI ISCRITTI

DESCRIZIONE	PREVENTIVO 2005		CONSUNTIVO 2005				DATO ECONOMICO (1-2+3-4)
	1ª NOTA VARIAZ.	AGGIORNATO	SOMME DA ACCERTARE (1)	meno: RATEO AL 31.12.2004 (2)	più: RATEO AL 31.12.2005 (3)		
riporto.....	465.052.349,00	460.939.141,87	477.932.326,26	40.606.724,13	41.808.619,52	479.134.221,65	
- Contributi delle aziende a copertura degli oneri per indennità di mobilità e relativa copertura figurativa di cui all'art.1, comma 3, della legge n.172/2002.....	558.109,00	558.109,00	-	-	-	-	
TOTALE.....	465.610.458,00	461.497.250,87	477.932.326,26	40.606.724,13	41.808.619,52	479.134.221,65	
- Contributi delle aziende dell'indotto automobilistico per i trattamenti di integrazioni salariali - art.41, comma 9, della legge n.289/2002	-	1.500.000,00	63.086,00	-	-	63.086,00	
- Contributi delle aziende dell'indotto automobilistico per i trattamenti di integrazioni salariali - art.1, comma 146, della legge n.311/2004	-	-	107.481,00	-	-	107.481,00	
TOTALE B).....	1.434.095.607,00	1.481.639.018,01	1.455.876.941,78	164.309.644,99	170.007.899,68	1.461.575.196,47	
C - PER IL FINANZIAMENTO DI ONERI PER LE PRESTAZIONI ECONOMICHE DERIVANTI DALLA RIDUZIONE DI ONERI PREVIDENZIALI							
- Contributi ordinari da DM.....	-	-	1.722.632,05	-	-	1.722.632,05	
- Contributi lavoratori agricoli CD/CM.....	-	-	5.109,20	-	-	5.109,20	
- Contributi lavoratori agricoli dipendenti.....	-	-	1.738,76	-	-	1.738,76	
- Contributi pescatori autonomi.....	-	-	273,43	-	-	273,43	
- Contributi riscossi con altri sistemi.....	-	-	16.192,11	-	-	16.192,11	
TOTALE C).....	-	-	1.745.945,55	-	-	1.745.945,55	
TOTALE ALLEGATO 8.....	1.434.095.607,00	1.481.639.018,01	1.457.711.506,95	164.309.644,99	170.007.899,68	1.463.409.761,64	

ALLEGATO 9A

TRASFERIMENTI DAL BILANCIO DELLO STATO

DESCRIZIONE	NUMERO CAPITOLO ENTRATA BILANCIO FINANZIARIO	PREVENTIVO 2005		CONSUNTIVO 2005
		1ª NOTA VARIAZ.	AGGIORNATO	
A) PER LA COPERTURA DI ONERI RELATIVI A EROGAZIONI PENSIONISTICHE				
- Contributo dello Stato a copertura dell'onere per pensioni sociali agli ultra 65.enni sprovvisti di reddito e per altri oneri pensionistici già a carico del soppresso Fondo Sociale di cui all'art.1 della legge n.153/1969 e degli oneri per assegni sociali di cui all'art.3, comma 6, della legge n.335/1995.....	E 2 03 01	3.596.843.509,00	3.596.843.509,00	3.596.843.509,00
- Contributo dello Stato per la copertura di oneri pensionistici del Fondo di previdenza del Clero secolare e dei ministri di culto non cattolici - art.21, comma 2, legge n.903/1973.....	E 2 03 05	6.974.358,00	6.761.957,00	6.727.486,84
- Contributo dello Stato a copertura dei maggiori oneri derivanti dalla conferma di miglioramenti pensionistici - art.11 D.L. n.791/1981 convertito nella legge n.54/1982.....	E 2 03 09	1.201.365.512,00	1.201.365.512,00	1.201.365.512,00
- Rimborso dello Stato di provvidenze ai cittadini italiani rimpatriati dalla Libia - art. 23 bis, legge n.485/1972.....	E 2 03 15	2.409.802,00	2.382.622,00	2.535.883,02
- Rimborso dello Stato per la maggiore anzianità di servizio attribuita al personale dimissionario iscritto al Fondo di previdenza agli addetti alle abolite imposte di consumo - art.23, del D.P.R. n.649 del 1972.....	E 2 03 16	4.129.239,00	4.064.808,00	4.039.211,20
- Rimborso dello Stato delle maggiorazioni del trattamento pensionistico per gli ex combattenti - art. 6, legge n.140/1985 e art. 6, legge n.544/1988.....	E 2 03 24	389.376.020,00	381.496.357,00	372.950.602,41
a riportare.....		5.201.098.440,00	5.192.914.765,00	5.184.462.204,47

segue ALLEGATO 9A

segue TRASFERIMENTI DAL BILANCIO DELLO STATO

DESCRIZIONE	NUMERO CAPITOLO ENTRATA BILANCIO FINANZIARIO	PREVENTIVO 2005		CONSUNTIVO 2005
		1ª NOTA VARIAZ.	AGGIORNATO	
riporto.....		5.201.098.440,00	5.192.914.765,00	5.184.462.204,47
- Contributo dello Stato a copertura degli oneri derivanti dal cumulo tra pensione e redditi da lavoro per le pensioni di vecchiaia e per le pensioni con anzianità pari o superiore a 40 anni - Art.77 della legge n.448/1998 e art.72 della legge n. 388/2000.....	E 20325	121.367.371,00	121.367.371,00	121.367.371,00
- Rimborso dello Stato degli oneri derivanti dal riconoscimento della maggiore anzianità contributiva e delle rate di pensionamento anticipato ai lavoratori portuali - art.9, comma 7, del D.L.873/1986 convertito nella legge n.26/1987 e successive proroghe.....	E 2 03 31	203.000,00	-	434.348,31
- Contributo dello Stato a copertura degli oneri pensionistici di cui all'art.37, comma 3, lett.c), della legge n. 88/1989 e all'art.59, comma 34, della legge n.449/1997.....	E 2 03 33	19.575.140.000,00	19.575.140.000,00	19.575.140.000,00
- Contributo dello Stato per la copertura del disavanzo di gestione del Fondo di previdenza per il personale del Consorzio autonomo del porto di Genova dell'Ente autonomo del porto di Trieste - Art. n.13, comma 2, lett. b), del D.L.n.873/1986 convertito nella legge n. 26/1987.....	E 2 03 35	62.580.524,00	61.749.956,47	60.979.754,47
- Contributo dello Stato a copertura del disavanzo del Fondo speciale per i trattamenti pensionistici a favore del personale delle Ferrovie dello Stato S.p.A. - Art. 43, comma 3, della legge n.488 del 1999.....	E 2 03 37	3.367.009.856,00	3.470.211.934,83	3.582.285.078,36
- Contributo dello Stato per la copertura degli oneri per prestazioni pensionistiche erogate in regime di convenzione con il Venezuela.....	E 2 03 38/01	35.738.817,00	35.738.817,00	35.738.817,00
a riportare.....		28.363.138.008,00	28.457.122.844,30	28.560.407.573,61

segue ALLEGATO 9A

segue TRASFERIMENTI DAL BILANCIO DELLO STATO

DESCRIZIONE	NUMERO CAPITOLO ENTRATA BILANCIO FINANZIARIO	PREVENTIVO 2005		CONSUNTIVO 2005
		1ª NOTA VARIAZ.	AGGIORNATO	
riporto.....		28.363.138.008,00	28.457.122.844,30	28.560.407.573,61
- Contributo dello Stato per la copertura degli oneri per prestazioni pensionistiche erogate in regime di convenzione con la Repubblica di S. Marino.....	E 2 03 38/02	232.406,00	232.406,00	232.406,00
- Contributo dello Stato per la copertura degli oneri per prestazioni pensionistiche erogate in regime di convenzione con l'Austria.....	E 2 03 38/03	2.293.069,00	2.293.069,00	2.293.069,00
- Contributo dello Stato per la copertura degli oneri per prestazioni pensionistiche erogate in regime di convenzione con la Santa Sede.....	E 20338/04	20.819.000,00	20.819.000,00	20.819.000,00
- Contributo dello Stato a copertura degli oneri di cui all'art.2, comma 5, del D.L.n.198/1993 convertito nella legge n.292/1993.....	E 2 03 55	103.291.380,00	103.291.380,00	103.291.380,00
- Contributo dello Stato a copertura delle spese di funzionamento connesse con oneri pensionistici.....	E 20356/01	176.000.000,00	176.000.000,00	176.000.000,00
- Contributo dello Stato degli oneri derivanti dai trattamenti pensionistici a favore delle ostetriche - art. 5, comma 1, della legge n.249/1990.....	E 2 03 58	6.197.483,00	6.197.483,00	6.197.483,00
- Contributo dello Stato per la copertura dei miglioramenti pensionistici di cui agli artt.1, 2 e 2 bis del D.L.n. 409/1990 convertito nella legge n. 59/1991.....	E 2 03 59	2.098.364.381,00	2.098.364.381,00	2.098.364.381,00
a riportare.....		30.770.335.727,00	30.864.320.563,30	30.967.605.292,61

segue ALLEGATO 9A

segue TRASFERIMENTI DAL BILANCIO DELLO STATO

DESCRIZIONE	NUMERO CAPITOLO ENTRATA BILANCIO FINANZIARIO	PREVENTIVO 2005		CONSUNTIVO 2005
		1ª NOTA VARIAZ.	AGGIORNATO	
riporto.....		30.770.335.727,00	30.864.320.563,30	30.967.605.292,61
- Contributo dello Stato da porre a carico del Fondo per l'occupazione per oneri derivanti dal pensionamento anticipato dei lavoratori impiegati in lavori socialmente utili di cui all'art.2, comma 2, del D.I. del 21 maggio 1998.....	E 2 03 61/10	31.967.954,00	84.692.712,00	75.151.170,56
- Contributo dello Stato da porre a carico del Fondo per l'occupazione per oneri derivanti dalla rivalutazione dell'anzianità contributiva ai lavoratori delle miniere, cave e torbiere di cui all'art. 78, comma 23, della legge n. 388/2000.....	E 20361/26	1.257.375,00	1.305.578,00	1.233.115,00
- Contributo dello Stato da porre a carico del Fondo per l'occupazione per oneri derivanti dai trattamenti pensionistici con il cumulo dei periodi contributivi maturati in Svizzera di cui all'art.3 del D.L. n.108/2002 convertito nella legge n.172/2002 - Art. 4 del D.L. n.108/2002 convertito nella legge n. 172/2002.....	E 20361/34	26.144.000,00	2.250.659,00	3.441.921,21
- Contributo dello Stato da porre a carico del Fondo per l'occupazione per oneri derivanti dal riconoscimento della contribuzione figurativa dei periodi di trattamento speciale di disoccupazione ai lavoratori dell'edilizia ai fini della pensione di anzianità ai sensi dell'art. 78, comma 22, della legge n.388/2000.....	E 20361/38	9.430.750,00	9.407.250,00	-
- Contributo dello Stato per la copertura progressiva degli oneri derivanti dai pensionamenti anticipati ai sensi dell'art.37, comma 5, della legge n.88/1989.....	E 2 03 65	567.812.159,00	567.812.159,00	567.812.159,00
- Contributo dello Stato per la copertura dei miglioramenti delle pensioni superiori al trattamento minimo di cui all'art.3, comma 1, della legge n. 544/1988.....	E 2 03 70	335.695.984,00	335.696.984,00	335.696.984,00
a riportare.....		31.742.643.949,00	31.865.485.905,30	31.950.940.642,38

segue ALLEGATO 9A

segue TRASFERIMENTI DAL BILANCIO DELLO STATO

DESCRIZIONE	NUMERO CAPITOLO ENTRATA BILANCIO FINANZIARIO	PREVENTIVO 2005		CONSUNTIVO 2005
		1ª NOTA VARIAZ.	AGGIORNATO	
riporto.....		31.742.643.949,00	31.865.485.905,30	31.950.940.642,38
- Contributo dello Stato a copertura degli oneri per prestazioni (pensioni, assegni ed indennità) a favore degli invalidi civili di cui all'art.130 del D.L.vo n.112/1998	E 2 03 72	12.494.829.534,00	12.684.724.311,00	13.023.580.009,90
- Rimborso dello Stato per gli oneri derivanti dal riconoscimento della maggiore anzianità contributiva e delle rate di pensionamento anticipato ai lavoratori del gruppo Finmare di cui all'art. n. 9, comma 8, del D.L.n.77/1989 convertito nella legge n.160 del 1989 e successive proroghe.....	E 2 03 75	118.700,00	-	866.205,78
- Contributo dello Stato a copertura degli oneri per pensioni erogate dalla Gestione speciale dei coltivatori diretti, mezzadri e coloni e delle relative spese di amministrazione di cui all'art.37, comma 6, della legge n.88/1989.....	E 2 03 76	1.761.118.026,00	1.761.118.026,00	1.761.118.026,00
- Contributo dello Stato a copertura degli oneri pensionistici derivanti dal riconoscimento dei benefici previdenziali (art.13, comma 8, della legge n.257/2002) a favore dei lavoratori esposti all'amianto ai sensi dell'art.3, comma 132, e dell'art.4, comma 246, della legge n.350/2003.....	E 20378/01	366.000.000,00	336.000.000,00	336.000.000,00
- Contributo dello Stato a copertura degli oneri pensionistici derivanti dall'estensione dei benefici previdenziali previsti per i lavoratori dell'amianto (art.13, comma 8, della legge n. 257/1992) ai lavoratori esposti al rischio chimico da cloro, nitro e ammine ai sensi dell'art.3 comma 133, della legge n.350/2003.....	E 20378/02	8.000.000,00	8.000.000,00	8.000.000,00
a riportare.....		46.372.710.209,00	46.655.328.242,30	47.080.504.884,06

segue ALLEGATO 9A

segue TRASFERIMENTI DAL BILANCIO DELLO STATO

DESCRIZIONE	NUMERO CAPITOLO ENTRATA BILANCIO FINANZIARIO	PREVENTIVO 2005		CONSUNTIVO 2005
		1ª NOTA VARIAZ.	AGGIORNATO	
riporto.....		46.372.710.209,00	46.655.328.242,30	47.080.504.884,06
- Rimborso da parte dello Stato del disavanzo di gestione della gestione speciale per i trattamenti pensionistici già erogati dal soppresso Fondo previdenziale ed assistenziale degli spedizionieri doganali - art.3, comma 3, della legge n.230/1997	E 2 03 80	27.809.459,38	28.223.492,39	28.269.535,01
- Contributo dello Stato a copertura degli oneri derivanti dalla perequazione automatica delle pensioni e dalle modifiche dei requisiti reddituali per l'integrazione al trattamento minimo ai sensi dell'art. 11, comma 5 e 38 della legge n.537/1993.....	E 2 03 83/01	523.898.010,00	523.898.010,00	523.898.010,00
- Contributi dello Stato di cui alla legge n.388/2000 a copertura degli oneri pensionistici derivanti dalla perequazione automatica, dalla rivalutazione dei contributi nell'assicurazione facoltativa e nella mutualità pensioni di cui all'art. 69, commi 1, 2, e 5, dall'importo aggiuntivo a favore dei titolari di pensione al trattamento minimo di cui all'art.70, comma 7, e dal cumulo tra pensione di reversibilità e rendita INAIL di cui all'art.73, e all'art. 1, comma 2, del D.L. n.346/2000 i cui effetti sono stati fatti salvi dalla legge n.388/2000.....	E 2 03 84/01	682.756.020,00	682.756.020,00	682.756.020,00
- Contributi dello Stato a copertura degli oneri per pensionamenti anticipati a favore dei lavoratori che hanno svolto attività usuranti di cui all'art.78, comma 13, della legge n.388/2000	E 2 03 84/05	410.038,00	321.900,00	321.900,00
- Contributi dello Stato a copertura degli oneri derivanti dai benefici pensionistici a favore dei sordomuti e degli invalidi con invalidità superiore al 74 per cento di cui all'art. 80, comma 3, della legge n.388/2000.....	E 2 03 84/08	-	3.591.627,00	103.807.837,00
a riportare.....		47.607.583.736,38	47.894.119.291,69	48.419.558.186,07

segue ALLEGATO 9A

segue TRASFERIMENTI DAL BILANCIO DELLO STATO

DESCRIZIONE	NUMERO CAPITOLO ENTRATA BILANCIO FINANZIARIO	PREVENTIVO 2005		CONSUNTIVO 2005
		1ª NOTA VARIAZ.	AGGIORNATO	
riporto.....		47.607.583.736,38	47.894.119.291,69	48.419.558.186,07
- Contributo dello Stato a copertura degli oneri per l'integrazione parziale al trattamento minimo in deroga all'art.4, comma 1, del D.Lgs. n.503/1992 - Art. 1, comma 6 della legge n.385/2000.....	E 2 03 85	41.316.552,00	41.316.552,00	41.316.552,00
- Contributo dello Stato a copertura degli oneri derivanti dalla riapertura del termine per la regolarizzazione delle posizioni assicurative dei lavoratori dipendenti licenziati per motivi politici, religiosi o sindacali - art.2 della legge n.172/1999.....	E 2 03 86	2.685.576,00	2.685.576,00	2.685.576,00
- Contributo dello Stato a copertura degli oneri derivanti inapplicabilità dei termini per la concessione della pensione di anzianità ai lavoratori che usufruiscono dei trattamenti di integrazione salariale straordinaria e di mobilità di cui all'art.13 del D.L.n.299/1994 convertito nella legge n.451/1994.....	E 2 03 90/05	22.794.104,00	22.724.104,00	22.724.104,00
- Contributo dello Stato a copertura degli oneri derivanti dai pensionamenti anticipati nel settore siderurgico di cui all'art.8 del D.L. n.299/1994 convertito nella legge n.451/1994.....	E 2 03 90/06	112.587.604,00	112.587.604,00	112.587.604,00
- Contributo dello Stato a copertura degli oneri derivanti dall'incremento delle maggiorazioni sociali dei trattamenti pensionistici di cui all'art.38 della legge n.448/2001 a favore dei cittadini italiani residenti all'estero - art.38, comma 9, della legge n.289/2002.....	E 20391/01	60.000.000,00	60.000.000,00	60.000.000,00
- Contributo dello Stato a copertura degli oneri pensionistici derivanti dall'estensione dell'art. 18, comma 8, della legge n. 179 del 2002 in materia di benefici previdenziali per i lavoratori esposti all'amianto - art.39, comma 3, della legge n.289/2002.....	E 20391/02	566.000.000,00	566.000.000,00	566.000.000,00
a riportare.....		48.412.967.572,38	48.699.433.127,69	49.224.872.022,07

segue ALLEGATO 9A

segue TRASFERIMENTI DAL BILANCIO DELLO STATO

DESCRIZIONE	NUMERO CAPITOLO ENTRATA BILANCIO FINANZIARIO	PREVENTIVO 2005		CONSUNTIVO 2005
		1ª NOTA VARIAZ.	AGGIORNATO	
riporto.....		48.412.967.572,38	48.699.433.127,69	49.224.872.022,07
- Contributo dello Stato a copertura degli oneri derivanti dall'incremento delle maggiorazioni sociali dei trattamenti pensionistici in favore dei soggetti disagiati - art.38 della legge n.448/2001.....	E 2 03 96/01	1.098.120.000,00	1.098.120.000,00	1.098.120.000,00
- Contributo dello Stato a copertura degli oneri derivanti dall'art. n.43, comma 3, della legge n.448/2001 relativamente ai lavoratori della piccola pesca marittima e delle acque interne di cui alla legge n.250/1958.....	E 2 03 96/03	1.032.914,00	1.032.914,00	1.032.914,00
- Contributo dello Stato a copertura degli oneri relativi alle maggiorazioni sociali - artt.1 e 2 della legge n.544/1988 e art.70, comma 1, della legge n.388/2000 derivanti dalla modifica dei requisiti reddituali di cui all'art.38, comma 6, della legge n.448/2001.....	E 2 03 96/05	310.000.000,00	310.000.000,00	310.000.000,00
- Rimborso dello Stato a copertura degli oneri derivanti dal pensionamento anticipato dei lavoratori dipendenti dalle imprese del Gruppo Alitalia - art.1, comma 5, del D.L.n.546/1996 convertito nella legge n.640/1996.....	E 2 03 97	-	-	816.770,11
- Rimborso dello Stato a copertura degli oneri derivanti dai benefici pensionistici a favore dei non vedenti di cui all'art. 9 della legge n.113/1985 e all'art.2 della legge n.120/1991.....	E 2 03 98	6.149.459,00	5.773.352,00	-
TOTALE ALLEGATO 9A.....		49.828.269.945,38	50.114.359.393,69	50.634.841.706,18

ALLEGATO 9B

segue TRASFERIMENTI DAL BILANCIO DELLO STATO

DESCRIZIONE	NUMERO CAPITOLO ENTRATA BILANCIO FINANZIARIO	PREVENTIVO 2005		CONSUNTIVO 2005
		1ª NOTA VARIAZ.	AGGIORNATO	
B) PER IL MANTENIMENTO DEL SALARIO				
- Contributo dello Stato a copertura dei trattamenti di integrazione salariale straordinaria - legge n.1115/1968, legge n.464/1972, legge n.164/1975.....	E 2 03 11	10.329.138,00	10.329.138,00	10.329.138,00
- Contributo dello Stato da porre a carico del Fondo per l'occupazione per gli oneri derivanti dall'estensione della mobilità e dei trattamenti speciali di disoccupazione edile ai soci di cooperative - Art. 24, comma 4, della legge 196/1997.....	E 2 03 20/04	41.316.552,00	41.316.552,00	41.316.551,93
- Contributo dello Stato da porre a carico del Fondo per l'occupazione per gli oneri derivanti per lavori di pubblica utilità e borse di lavoro di cui all'art.26, commi 2 e 3, della legge n.196/1997.....	E 2 03 20/05	-	760.101,00	21.045,78
- Contributo dello Stato per la copertura degli oneri connessi al mantenimento del salario previsto per gli anni 1986 e successivi - Art.19 della legge n.41/1986 e dell'art.8 della legge n.910/1986.....	E 2 03 32	61.974.828,00	61.974.828,00	61.974.828,00
- Contributo dello Stato a copertura delle spese di funzionamento connesse con oneri per il mantenimento del salario.....	E 20356/02	86.000.000,00	86.000.000,00	86.000.000,00
- Contributo dello Stato a copertura degli oneri derivanti dai sussidi di disoccupazione a carico del Fondo per l'occupazione - art.1, commi 3, 5 e 8, del D.L. n. 510/1996 convertito nella legge n. 608/1996.....	E 2 03 60/01	-	640.300,00	283.086,14
- Contributo dello Stato a copertura degli oneri derivanti dalla proroga dei trattamenti di disoccupazione ordinaria, di mobilità e di disoccupazione speciale per l'edilizia di cui all'art.4, del D.L. n.510 del 1996 convertito nella legge n. 608/1996.....	E 2 03 60/03	205.643.268,00	205.643.268,00	205.643.268,00
a riportare.....		405.263.786,00	406.664.187,00	405.567.917,85

segue ALLEGATO 9B

segue TRASFERIMENTI DAL BILANCIO DELLO STATO

DESCRIZIONE	NUMERO CAPITOLO ENTRATA BILANCIO FINANZIARIO	PREVENTIVO 2005		CONSUNTIVO 2005
		1ª NOTA VARIAZ.	AGGIORNATO	
riporto.....		405.263.786,00	406.664.187,00	405.567.917,85
- Rimborso dello Stato, da porre a carico del Fondo per l'Occupazione per oneri derivanti dall'indennità connessa con i piani di infortunio professionale di cui all'art.81, comma 8, della legge n.448 del 1998 e successive proroghe.....	E 2 03 61/16	6.482.000,00	7.200.000,00	4.506.301,04
- Rimborso dello Stato, da porre a carico del Fondo per l'Occupazione per oneri derivanti dalla proroga di trattamenti di cassa integrazione salariale straordinaria, dei trattamenti speciali di disoccupazione edile e delle indennità di mobilità - art.45, comma 17, lett.e), f) e g), della legge n.144/1999.....	E 2 03 61/17	-	73.000,00	114.594,64
- Rimborso dello Stato, da porre a carico del Fondo per l'Occupazione per gli oneri derivanti dalle prestazioni ai lavoratori sospesi o lavoranti ad orario ridotto per effetto della crisi causata dalla chiusura del traforo del Monte Bianco. Art. 46 legge n.144/1999 e successive modificazioni e art. 1, c. 3 bis legge n.291/2004	E 2 03 61/18	450.000,00	450.000,00	325.660,00
- Rimborso dello Stato, da porre a carico del Fondo per l'Occupazione per oneri derivanti dall'assegno di utilizzo per prestazioni in attività socialmente utili e connessi assegni per il nucleo familiare di cui all'art.4, comma 1, del D.Lgs.n.81/2000.....	E 2 03 61/22	-	160.000,00	761.593,31
- Rimborso dello Stato, da porre a carico del Fondo per l'Occupazione per la copertura degli oneri derivanti dalle indennità corrisposte a favore dei lavoratori delle aziende del porto di Genova sospesi dal lavoro con orario ridotto per effetto dello svolgimento del vertice del G8 - Art.1bis, comma 4, della legge n.251/2001.....	E 2 03 61/29	-	147.900,00	-
a riportare.....		412.195.786,00	414.695.087,00	411.276.066,84

segue ALLEGATO 9B

segue TRASFERIMENTI DAL BILANCIO DELLO STATO

DESCRIZIONE	NUMERO CAPITOLO ENTRATA BILANCIO FINANZIARIO	PREVENTIVO 2005		CONSUNTIVO 2005
		1° NOTA VARIAZ.	AGGIORNATO	
riporto.....		412.195.786,00	414.695.087,00	411.276.066,84
- Rimborso dello Stato, da porre a carico del Fondo per l'Occupazione per la copertura degli oneri derivanti dagli assegni di utilizzo per prestazioni in attività socialmente utili e dai relativi costi di gestione per periodi a partire dal 1° luglio 2001.....	E 2 03 61/31	162.326.182,00	143.415.536,00	146.198.652,58
- Rimborso dello Stato, da porre a carico del Fondo per l'Occupazione per oneri derivanti dai trattamenti di mobilità di cui all'art.1, commi 1, 2 e 5, e all'art.4, del D.L.n. 108/2002 convertito nella legge n.172/2002.....	E 2 03 61/33	5.236.766,00	11.880.706,00	21.366.396,60
- Rimborso dello Stato, da porre a carico del Fondo per l'Occupazione per oneri derivanti dall'erogazione anticipata dell'assegno di utilizzo per prestazioni in attività socialmente utili ai sensi dell'art. n.50, comma 4, della legge n. 289/2002.....	E 2 03 61/37	-	224.887,00	567.302,00
- Rimborso dello Stato, da porre a carico del Fondo per l'Occupazione per oneri derivanti dai trattamenti di cassa integrazione salariale a favore delle imprese industriali dell'indotto automobilistico di cui all'art.41, comma 9, della legge n.289/2002.....	E 2 03 61/39	41.705.200,00	34.910.649,00	1.343.115,00
- Rimborso dello Stato, da porre a carico del Fondo per l'Occupazione per oneri derivanti dalla proroga di trattamenti di cassa integrazione salariale straordinaria, di trattamenti di mobilità e di disoccupazione speciale di cui all'art. 3, comma 137, della legge n.350/2003 come modificato dall'art.1 della legge n.291/2004.....	E 2 03 61/40	33.000.000,00	70.000.000,00	-
- Rimborso dello Stato, da porre a carico del Fondo per l'Occupazione per oneri derivanti dalla proroga di trattamenti di cassa integrazione salariale straordinaria per crisi aziendale di cui all'art.1, comma 1, della legge n. 291/2004 e successive modificazionil	E 2 03 61/41	28.000.000,00	28.000.000,00	-
a riportare.....		682.463.934,00	703.126.865,00	580.751.533,02

segue. ALLEGATO 9B

segue TRASFERIMENTI DAL BILANCIO DELLO STATO

DESCRIZIONE	NUMERO CAPITOLO ENTRATA BILANCIO FINANZIARIO	PREVENTIVO 2005		CONSUNTIVO 2005
		1ª NOTA VARIAZ.	AGGIORNATO	
riporto.....		682.463.934,00	703.126.865,00	580.751.533,02
- Rimborso dello Stato, da porre a carico del Fondo per l'occupazione per oneri derivanti dall'estensione dei trattamenti di integrazione salariale straordinaria e dei trattamenti di mobilità al personale, anche navigante, dei vettori aerei e delle società da questi derivanti di cui all'art. 1 bis, comma 1, della legge n.291 del 2004	E 2 03 61/42	40.000.000,00	40.000.000,00	-
- Rimborso dello Stato, da porre a carico del Fondo per l'occupazione per oneri connessi con le indennità e sussidi speciali ai lavoratori beneficiari delle azioni di inserimento e reinserimento lavorativo realizzate a livello territoriale.....	E 2 03 61/44	-	1.202.024,00	715.408,20
- Rimborso dello Stato, da porre a carico del Fondo per l'occupazione per oneri derivanti dalla proroga dei trattamenti di integrazione salariale straordinaria, dei trattamenti di mobilità e di disoccupazione speciale di cui all'art.1, comma 115, della legge n.311 del 2004 e successive modificazioni.....	E 2 03 61/45	-	257.853.571,32	228.481.428,96
- Rimborso dello Stato per le retribuzioni ai volontari del Corpo nazionale del soccorso alpino e speleologico del C.A.I. - art. 1, comma 4, della legge n. 162/1992.....	E 2 03 62	80.000,00	93.000,00	110.740,92
- Contributo dello Stato a copertura degli oneri per il mantenimento del salario ai sensi dell'art. 5 del D.L.n.338/1989 convertito nella legge n.389/1989.....	E 2 03 63/04	51.645.690,00	51.645.690,00	51.645.690,00
- Rimborso dello Stato dell' indennità a favore dei comuni delle Marche e dell'Umbria colpiti dal sisma del settembre 1997 - 7, comma 3, dell'O.M.n.2742 del 6 febbraio 1998.....	E 2 03 63/26	-	2.100,00	-
a riportare.....		774.189.624,00	1.053.923.250,32	861.704.801,10

segue ALLEGATO 9B

segue TRASFERIMENTI DAL BILANCIO DELLO STATO

DESCRIZIONE	NUMERO CAPITOLO ENTRATA BILANCIO FINANZIARIO	PREVENTIVO 2005		CONSUNTIVO 2005
		1ª NOTA VARIAZ.	AGGIORNATO	
riporto.....		774.189.624,00	1.053.923.250,32	861.704.801,10
- Rimborso dello Stato di provvidenze (indennità e relativi assegni per il nucleo familiare) ai lavoratori dei territori delle regioni Valle d'Aosta, Piemonte, Liguria, Lombardia, Emilia Romagna e Veneto colpiti dagli eventi alluvionali del 13 ottobre 2000 - Art.7 dell'O.M. n.3090/2000 e art.1 dell'O.M.n.3092/2000.....	E 2 03 63/30	-	-	9.775,72
- Rimborso dello Stato degli oneri derivanti dalle indennità, a favore dei lavoratori dei territori delle provincie di Milano e Bergamo colpiti dalla tromba d'aria del 7 luglio - art.7 dell'O.M. n.3143 del 2001.....	E 2 03 63/31	-	40.600,00	-
- Contributo dello Stato a copertura degli oneri derivanti dai trattamenti ordinari e speciali di disoccupazione di cui all'art.1, comma 1, lett. a) e all'art.1quater del D.L.n.78/1998 convertito nella legge n.176/1998.....	E 2 03 64/01	1.549.371,00	1.549.371,00	1.549.371,00
- Contributo dello Stato a copertura degli oneri per indennità di mobilità di cui all'art.2 della legge n.109/1996.....	E 2 03 68	5.164.569,00	5.164.569,00	5.164.569,00
- Contributo dello Stato a copertura degli oneri derivanti dai trattamenti di integrazione salariale ordinaria ai lavoratori delle aziende industriali dell'indotto automobilistico di cui all'art. 1, comma 146, della legge n.311/2004.....	E 2 03 71	-	-	20.000.000,00
a riportare.....		780.903.564,00	1.060.677.790,32	888.428.516,82

segue ALLEGATO 9B

segue TRASFERIMENTI DAL BILANCIO DELLO STATO

DESCRIZIONE	NUMERO CAPITOLO ENTRATA BILANCIO FINANZIARIO	PREVENTIVO 2005		CONSUNTIVO 2005
		1ª NOTA VARIAZ.	AGGIORNATO	
riporto.....		780.903.564,00	1.060.677.790,32	888.428.516,82
- Contributo dello Stato a copertura degli oneri derivanti dallo aumento dell'indennità ordinaria di disoccupazione non agricola con requisiti normali; dall'estensione della stessa indennità a nove mesi per i soggetti con età pari o superiore a 50 anni di cui all'art. 78, comma 19, della legge n.388/2000 e per oneri per il mantenimento del salario di cui all'art.1, commi 1, 9, 10,12 e 16, del D.L.n.346/2000 i cui effetti sono stati fatti salvi dalla legge n.388/2000.....	E 2 03 84/02	290.248.777,00	290.248.777,00	290.248.777,00
- Contributo dello Stato a copertura dei maggiori oneri per indennità di disoccupazione non agricola con requisiti normali ai sensi dell'art.13, comma 2, lett. a) e comma 7, del D.L.n. 35/2005 convertito nella legge n.80/2005.....	E 2 03 89	-	233.430.670,00	186.564.988,97
- Contributo dello Stato a copertura degli oneri dell'indennità di mobilità di cui agli artt.3, comma 4, e 5, comma 3 e 4, del D.L. n.299/1994 convertito nella legge n.451/1994.....	E 2 03 90/03	198.732.614,00	198.732.614,00	198.732.614,00
- Contributo dello Stato a favore della Gestione degli interventi assistenziali e di sostegno alle Gestioni previdenziali per la integrale copertura degli oneri di cui all'art.37 della legge n.88/1989.....	E 2.03 95	337.468.185,37	-	633.196.873,94
- Contributo dello Stato già a copertura degli oneri per trattamenti di famiglia riassegnati alla copertura degli oneri derivanti dall'indennità di mobilità.....	E 2 03 99/01	351.547.047,00	351.547.047,00	351.547.047,00
TOTALE ALLEGATO 9B.....		1.958.900.187,37	2.134.636.898,32	2.548.718.817,73

ALLEGATO 9C

segue TRASFERIMENTI DAL BILANCIO DELLO STATO

DESCRIZIONE	NUMERO CAPITOLO ENTRATA BILANCIO FINANZIARIO	PREVENTIVO 2005		CONSUNTIVO 2005
		1ª NOTA VARIAZ.	AGGIORNATO	
C) PER ONERI A SOSTEGNO DELLA FAMIGLIA				
- Contributo dello Stato a copertura degli assegni familiari ai coltivaratori diretti, mezzadri e coloni di cui all'art. 2, della legge n. 509 del 1971 - art.14 bis, legge n.114/1974.....	E 2 03 04	41.316.552,00	41.316.552,00	41.316.552,00
- Rimborso dello Stato degli oneri derivanti dall'assegno ai nuclei familiari concesso dai Comuni ai sensi dell'art.65 della legge n.448 del 1998 - Art.50 della legge n.144/1999 e succes. modificazioni.....	E 2 03 07/01	321.908.994,00	319.069.346,00	318.821.830,54
- Rimborso dello Stato delle prestazioni economiche per oneri derivanti dall'assegno per maternità di cui all'art.66 della legge n. 448 del 1998, dell'art.49, comma 12, della legge n.488/1999 e successive modificazioni.....	E 2 03 07/02	255.172.970,00	211.945.840,00	224.256.349,38
- Rimborso dello Stato dell'assegno di maternità di cui all' art. 49, commi 8 e 9, della legge n.488/1999.....	E 2 03 30	7.005.773,00	4.994.746,00	3.354.747,57
- Rimborso dello Stato a copertura degli oneri per l'assistenza a persone handicappate di cui all'art.33, legge n.104/1992.....	E 2 03 34/01	103.383.040,00	150.326.833,00	157.067.712,45
- Contributo dello Stato a copertura degli oneri per l'assistenza ai portatori di handicap di cui agli artt. 19 e 20 della legge n. 53 del 2000.....	E 2 03 34/02	6.713.940,00	6.713.940,00	6.713.940,00
- Contributo dello Stato a copertura degli oneri per l'assistenza ai portatori di handicap di cui all'art.80, comma 2, della legge n.388 del 2000 e successive modificazioni.....	E 2 03 34/03	143.005.320,00	143.005.320,00	143.005.320,00
- Contributo dello Stato a copertura degli oneri derivanti dalle disposizioni per il sostegno della maternità e paternità di cui all'art. n. 21 della legge n.53/2000.....	E 2 03 47/01	132.212.967,00	132.212.967,00	132.212.967,00
a riportare.....		1.010.719.556,00	1.009.585.544,00	1.026.749.418,94

segue ALLEGATO 9C

segue TRASFERIMENTI DAL BILANCIO DELLO STATO

DESCRIZIONE	NUMERO CAPITOLO ENTRATA BILANCIO FINANZIARIO	PREVENTIVO 2005		CONSUNTIVO 2005
		1ª NOTA VARIAZ.	AGGIORNATO	
riporto.....		1.010.719.556,00	1.009.585.544,00	1.026.749.418,94
- Rimborso dello Stato degli oneri derivanti dall'assegno concesso dai Comuni per ciascun figlio nato a partire dal secondo e per ciascun figlio adottato - art.21 del D.L.n. 269/2003 convertito nella legge n.326/2003.....	E 2 03 52/01	24.000.000,00	-	-
- Contributo dello Stato a copertura delle spese di funzionamento connesse con oneri per interventi a sostegno della famiglia.....	E 20356/03	4.000.000,00	4.000.000,00	4.000.000,00
- Contributo dello Stato a copertura dei maggiori oneri dell'assegno per il nucleo familiare di cui all'art.3, comma 3, della legge n. 550 del 1995 e successive disposizioni.....	E 2 03 79	1.668.672.241,00	1.668.672.241,00	1.668.672.241,00
TOTALE ALLEGATO 9C.....		2.707.391.797,00	2.682.257.785,00	2.699.421.659,94

ALLEGATO 9D

segue TRASFERIMENTI DAL BILANCIO DELLO STATO

DESCRIZIONE	NUMERO CAPITOLO ENTRATA BILANCIO FINANZIARIO	PREVENTIVO 2005		CONSUNTIVO 2005
		1ª NOTA VARIAZ.	AGGIORNATO	
D) PER ONERI PER PRESTAZIONI ECONOMICHE DERIVANTI DALLA RIDUZIONE DI ONERI PREVIDENZIALI				
- Contributo dello Stato a copertura delle prestazioni economiche per la tubercolosi - art. 3, comma 4, della legge n.449/1998	E 2 03 19	217.765.709,00	217.765.709,00	217.765.709,00
- Contributo dello Stato a copertura degli oneri per prestazioni di maternità di cui all'art. 49, commi 1 e 2, della legge n.488/1999.....	E 2 03 29	437.844.846,38	513.605.966,96	495.684.940,89
- Contributo dello Stato a copertura degli oneri relativi a prestazioni economiche a favore del tubercolotici - art.9, legge n.88/1987	E 2 03 36	19.108.905,00	19.108.905,00	19.108.905,00
- Contributo dello Stato a copertura delle spese di funzionamento connesse con oneri per prestazioni economiche temporanee deri- vanti dalla riduzione del corrispondenti oneri previdenziali.....	E 20356/05	17.000.000,00	17.000.000,00	17.000.000,00
- Contributo dello Stato a favore della Gestione degli interventi as- sistenziali e di sostegno alle gestioni previdenziali per la integrale copertura degli oneri di cui all'art.37, della legge n.88/1989.....	E 2 03 95	4.660.816,00	-	-
TOTALE ALLEGATO 9D.....		696.380.276,38	767.480.580,96	749.559.554,89

ALLEGATO 9E

segue TRASFERIMENTI DAL BILANCIO DELLO STATO

DESCRIZIONE	NUMERO CAPITOLO ENTRATA BILANCIO FINANZIARIO	PREVENTIVO 2005		CONSUNTIVO 2005
		1ª NOTA VARIAZ.	AGGIORNATO	
E) PER SGRAVI DEGLI ONERI SOCIALI ED ALTRE AGEVOLAZIONI				
- Contributo dello Stato a copertura degli oneri derivanti dalla riduzione contributiva a favore delle aziende e dei lavoratori dei pubblici servizi di trasporto - Art.1, comma 2, del D.L.n.451/1998 convertito nella legge n.40/1999 e successive disposizioni.....	E 2 03 17	235.900.000,00	235.900.000,00	235.929.129,29
- Rimborso dello Stato per sgravi di oneri sociali a favore delle imprese che reimpiegano personale con qualifica dirigenziale, art.10, comma 2, del D.L.n.511/1996 e art.20 della legge n.266/1997.....	E 2 03 18	1.000.000,00	2.000.000,00	1.519.558,49
- Contributo dello Stato a copertura degli oneri derivanti dalle agevolazioni contributive per contratti di formazione e lavoro di cui all'art.15 della legge n. 196/1997.....	E 2 03 20/01	61.974.828,00	61.974.828,00	61.974.828,00
- Contributo dello Stato a copertura degli oneri derivanti dalle agevolazioni contributive per contratti di apprendistato di cui all'art. n.16 della legge n. 196/1997.....	E 2 03 20/02	289.051.295,00	289.051.295,00	289.051.295,00
- Rimborso dello Stato per sgravi contributivi a favore di cooperative sociali e aziende pubbliche o private che assumono persone detenute o internate ai sensi degli artt. 1 e 2 della legge n. 193 del 2000 - Art.1, comma 2, del D.I. 9 novembre 2001.....	E 2 03 21	600.000,00	1.150.000,00	1.684.392,95
- Rimborso dello Stato degli oneri per sgravi contributivi in favore delle imprese che esercitano la pesca costiera, nelle acque interne e lagunari ai sensi dell'art.11 della legge n.388/2000 e successive proroghe.....	E 2 03 26	20.701.386,00	26.624.864,00	40.176.110,17
- Rimborso dello Stato per sgravi di oneri contributivi nel Mezzogiorno - art. 19 del D.L. n. 918/1988 convertito nella legge n. 1089 del 1968.....	E 2 03 40	-	11.300.000,00	30.610.691,92
a riportare.....		609.227.509,00	628.000.987,00	660.946.005,82

segue ALLEGATO 9E

segue TRASFERIMENTI DAL BILANCIO DELLO STATO

DESCRIZIONE	NUMERO CAPITOLO ENTRATA BILANCIO FINANZIARIO	PREVENTIVO 2005		CONSUNTIVO 2005
		1ª NOTA VARIAZ.	AGGIORNATO	
riporto.....		609.227.509,00	628.000.987,00	660.946.005,82
- Rimborso dello Stato per sgravi di oneri contributivi nel Mezzogiorno - art.22, comma 5, lett. b), della legge n. 183/1976.....	E 2 03 41	-	1.530.000,00	-
- Rimborso dello Stato degli oneri per riduzioni contributive a favore dei datori di lavoro che assumono lavoratori con contratto a tempo indeterminato part-time ai sensi dell'art.5, comma 4, del D.Lgs. n. 61/2000 - art.4, comma 1, lett. a) del D.M. 12 aprile del 2000.....	E 2 03 42	1.000.000,00	250.000,00	-
- Rimborso dello Stato degli oneri per riduzioni contributive a favore dei datori di lavoro italiani operanti all'estero nei Paesi extracomunitari - art. 4, comma 2, lett. a) del D.L. n. 317/1987 convertito nella legge n.398/1987.....	E 2 03 46	20.000.000,00	24.300.000,00	22.374.981,78
- Contributo dello Stato a copertura degli oneri derivanti da sgravi contributivi alle aziende che assumono lavoratori a tempo determinato ai sensi dell' art. 10 della legge n.53/2000.....	E 2 03 47/02	27.000.000,00	35.000.000,00	30.869.665,67
- Contributo dello Stato a carico del Fondo per l'occupazione a copertura degli oneri derivanti dalle agevolazioni contributive alle imprese di cui all'art. 1, comma 1, della legge n.52/1998 e successive proroghe e modificazioni.....	E 2 03 49/02	-	45.000.000,00	36.951.918,02
- Rimborso dello Stato per sgravi di oneri contributivi nel Mezzogiorno di cui all'art. 1 del D.M. 5 agosto 1994, art. 19, comma 5, del D.L.n.299/1994 convertito nella legge n. 451/1994 e dell'art. n.27, comma 3, del D.L.n. 669/1996 convertito nella legge n. 30 del 1997.....	E 2 03 53	-	12.050.000,00	17.418.627,29
a riportare.....		657.227.509,00	746.130.987,00	768.561.198,58

segue ALLEGATO 9E

segue TRASFERIMENTI DAL BILANCIO DELLO STATO

DESCRIZIONE	NUMERO CAPITOLO ENTRATA BILANCIO FINANZIARIO	PREVENTIVO 2005		CONSUNTIVO 2005
		1ª NOTA VARIAZ.	AGGIORNATO	
riporto.....		657.227.509,00	746.130.987,00	768.561.198,58
- Rimborso dello Stato degli oneri derivanti dal contributo e dagli sgravi contributivi a favore delle imprese di cui all'art.4, commi 17 e 21, della legge n. 449/1997 e all'art.3, comma 5, della legge n.448/1998.....	E 2 03 54	100.000.000,00	96.450.000,00	70.071.382,25
- Contributo dello Stato a copertura delle spese di funzionamento connesse con oneri per sgravi ed altre agevolazioni contributive.....	E 20356/04	36.000.000,00	36.000.000,00	36.000.000,00
- Contributo dello Stato da porre a carico del Fondo per l'occupazione a copertura degli sgravi contributivi concessi con i contratti di solidarietà di cui all'art. 6, comma 4, del D.L.n.510/1996 convertito nella legge n.608/1996.....	E 20360/05	-	-	259.939,01
- Contributo dello Stato da porre a carico del Fondo per l'occupazione per oneri derivanti dal contributo di cui all'art. 4, comma 1, del D.I.del 21 maggio 1998 ai datori di lavoro e agli enti pubblici economici che assumono a tempo indeterminato i lavoratori impegnati in lavori socialmente utili e ai lavoratori già impegnati in lavori socialmente utili che intraprendono un'attività autonoma.....	E 2 03 61/12	5.500.000,00	2.930.000,00	1.753.349,22
- Contributo dello Stato da porre a carico del Fondo per l'occupazione per oneri derivanti dagli incentivi ai datori di lavoro e alle società di fornitura di lavoro temporaneo a sostegno della ricollazione lavorativa dei lavoratori impegnati in lavori socialmente utili ai sensi dell'art.7, commi 1, 4 e 12, del D.lgs n.81/2000.....	E 2 03 61/25	40.000.000,00	50.000.000,00	15.796.828,41
- Rimborso dello Stato per sgravi di contributi per i lavoratori agricoli (subordinati ed autonomi) di cui all'art.5, della legge n.185/1992 e successive modificazioni ed integrazioni.....	E 2 03 63/27	-	-	14.879.729,86
a riportare.....		838.727.509,00	931.510.987,00	907.322.427,33

segue ALLEGATO 9E

segue TRASFERIMENTI DAL BILANCIO DELLO STATO

DESCRIZIONE	NUMERO CAPITOLO ENTRATA BILANCIO FINANZIARIO	PREVENTIVO 2005		CONSUNTIVO 2005
		1ª NOTA VARIAZ.	AGGIORNATO	
riporto.....		838.727.509,00	931.510.987,00	907.322.427,33
- Contributo dello Stato per la copertura progressiva degli oneri derivanti dalle agevolazioni contributive ai sensi dell'art. 37, comma 5, della legge n. 88/1989.....	E 2 03 65	6.690.869.587,00	6.690.869.587,00	6.690.869.587,00
- Rimborso dello Stato per sgravi di oneri contributivi nel Mezzogiorno a favore della armatoria pubblica ai sensi dell'art.5 della legge n.426/1991.....	E 2 03 66	-	-	142.887,50
- Rimborso da parte dello Stato degli sgravi contributivi in agricoltura di cui all'art.14 della legge n. 64/1986 e successive modificazioni ed integrazioni e art.19, comma 5, del D.L.vo n.96/1993.....	E 2 03 81	-	1.000.000,00	199.609,06
- Contributo dello Stato a copertura degli oneri derivanti dagli incentivi all'occupazione dei lavoratori anziani di cui all'art. 75 e dagli esoneri contributivi di cui all'art.120, commi 1 e 2, della legge n.388/2000.....	E 2 03 84/03	1.540.590.930,00	1.540.590.930,00	1.540.590.930,00
- Contributo dello Stato a copertura degli oneri derivanti dagli sgravi contributivi a favore delle imprese che attuano i programmi di riallineamento ai sensi dell'art. 5, del D.L. 510/1996 convertito nella legge n.608/1996 - Art. 116, comma 5, della legge n. 388 del 2000.....	E 2 03 84/07	1.000.000,00	600.000,00	210.101,42
- Contributo dello Stato a copertura degli oneri derivanti dai benefici contributivi di cui agli artt.8, comma 4 e 25, comma 9, della legge n. 223/1991 a favore dei datori di lavoro acquirenti imprese sottoposte a procedure di amministrazione straordinaria - Art.1, comma 2, del D.L.n.23/2003 convertito nella legge n.81/2003.....	E 2 03 87	-	1.927.830,00	2.207.695,35
a riportare.....		9.071.188.026,00	9.166.499.334,00	9.141.543.237,66

segue ALLEGATO 9E

segue TRASFERIMENTI DAL BILANCIO DELLO STATO

DESCRIZIONE	NUMERO CAPITOLO ENTRATA BILANCIO FINANZIARIO	PREVENTIVO 2005		CONSUNTIVO 2005
		1ª NOTA VARIAZ.	AGGIORNATO	
riporto.....		9.071.188.026,00	9.166.499.334,00	9.141.543.237,66
- Rimborso da parte dello Stato degli oneri derivanti dagli sgravi contributivi a favore delle imprese del settore marittimo di cui agli artt.6, commi 1 e 6bis del D.L.n. 457/1997 convertito nella legge n.30/1998 e all'art. 9 della legge n.522/1999.....	E 2 03 93	115.442.494,00	158.073.301,00	225.362.030,01
- Contributo dello Stato a favore della Gestione degli interventi assistenziali e di sostegno alle gestioni previdenziali per la integrale copertura degli oneri di cui all'art.37, della legge n.88/1989.....	E 2 03 95	950.639.232,00	639.159.003,52	158.277.047,29
- Contributo dello Stato a copertura degli oneri derivanti dagli sgravi contributivi per i nuovi assunti ad incremento dei livelli occupazionali di cui all'art.44 della legge n. 448/2001.....	E 2 03 96/06	171.589.000,00	195.582.000,00	213.402.664,83
- Contributo dello Stato già a copertura degli oneri per trattamenti di famiglia riassegnati per la copertura degli oneri derivanti dalle agevolazioni contributive.....	E 2 03 99/02	351.547.047,00	351.547.047,00	351.547.047,00
TOTALE ALLEGATO 9E.....		10.660.405.799,00	10.510.860.685,52	10.090.132.026,79

ALLEGATO 9F

segue TRASFERIMENTI DAL BILANCIO DELLO STATO

DESCRIZIONE	NUMERO CAPITOLO ENTRATA BILANCIO FINANZIARIO	PREVENTIVO 2005		CONSUNTIVO 2005		
		1ª NOTA VARIAZ.	AGGIORNATO	SOMME DA ACCERTARE (1)	meno: RATEO AL 31.12.2004 (2)	più: RATEO AL 31.12.2005 (3)
E) PER INTERVENTI DIVERSI						
- Contributo dello Stato per il riconoscimento dei periodi di servizio militare e di navigazione mercantile di cui all'art.22, comma 2, della legge n. 658/1967.....	E 2 03 02	1.058.737,00	1.058.737,00	1.058.737,00	-	1.058.737,00
- Contributo dello Stato per il concorso agli oneri derivanti dai canoni d'affitto degli stabili adibiti ad uffici, già di proprietà, trasferiti al " FIP- Fondo immobili pubblici - Fondo comune di investimento immobiliare di tipo chiuso " di cui all'art.4, del D.L.n. 351/2001 convertito nella legge n.410/2001.....	E 2 03 03	-	22.943.361,00	24.004.815,00	-	24.004.815,00
- Contributo dello Stato per la copertura del disavanzo di gestione del Fondo di previdenza degli addetti delle abolite imposte di consumo - art.17, D.P.R. n. 649/1972.....	E 2 03 06	151.074.813,00	151.594.560,56	144.681.445,40	-	144.681.445,40
Contributo dello Stato per la copertura assicurativa degli apprendisti artigiani occupati nei territori delle Regioni a statuto speciale - art.22, lett.a), della legge n. 845/1978.....	E 2 03 08	1.488.900,00	1.309.800,00	-	24.166.113,60	1.202.567,00
- Contributo dello Stato a copertura degli oneri derivanti dai compensi ai componenti del Comitato amministratore della gestione di cui all'art. 2, comma 26, della legge n. 335 del 1995 - Art.58, comma 6, della legge n.144/1999.....	E 2 03 10	25.823,00	25.823,00	25.823,00	-	25.823,00
a riportare.....		153.648.273,00	176.932.281,56	169.770.820,40	24.166.113,60	170.973.387,40

segue ALLEGATO 9F

segue TRASFERIMENTI DAL BILANCIO DELLO STATO

DESCRIZIONE	NUMERO CAPITOLO ENTRATA BILANCIO FINANZIARIO	PREVENTIVO 2005		CONSUNTIVO 2005			DATO ECONOMICO (1-2+3=4)
		1ª NOTA VARIAZ.	AGGIORNATO	SOMME DA ACCERTARE (1)	meno: RATEO AL 31.12.2004 (2)	più: RATEO AL 31.12.2005 (3)	
riporto.....		153.648.273,00	176.932.281,56	169.770.820,40	24.166.113,60	25.368.680,60	170.973.387,40
- Contributo a carico del Fondo per l'occupazione a copertura degli oneri derivanti dalla riduzione della retribuzione imponibile prevista dai contratti di riallineamento - art.23 della legge n. 196/1997.....	E 2 03 20/03	5.164.569,00	5.164.569,00	5.164.568,99	-	-	5.164.568,99
- Contributo dello Stato per la copertura degli oneri derivanti dall'esenzione dalla retribuzione imponibile ai fini contributivi degli emolumenti per carichi di famiglia - art.3 della legge n. 876/1986.....	E 2 03 27	10.329.138,00	10.329.138,00	10.329.138,00	-	-	10.329.138,00
- Contributo dello Stato per la copertura degli oneri per minori entrate contributive derivanti dalle modifiche di alcune disposizioni che regolano il settore dell'artigianato - art.13, comma 4, della legge n.57/2001.....	E 2 03 28	18.592.448,00	18.592.448,00	18.592.448,00	-	-	18.592.448,00
- Contributo dello Stato a copertura delle minori entrate derivanti alla Gestione prestazioni temporanee ai lavoratori dipendenti per cessazione dell'obbligo contributivo per i trattamenti di integrazione salariale ordinaria da parte di imprese esercenti pubblici servizi di trasporto - art. 4, legge n. 270/1988.....	E 2 03 39	4.131.655,00	4.131.655,00	4.131.655,00	-	-	4.131.655,00
- Contributo dello Stato a copertura degli oneri per il personale delle Ferrovie dello Stato S.p.a.trasferito all'INPS - art. 43, comma 5, della legge n.488/1999.....	E 2 03 43	10.329.138,00	10.329.138,00	10.329.137,98	-	-	10.329.137,98
a riportare.....		202.195.221,00	225.479.229,56	218.317.768,37	24.166.113,60	25.368.680,60	219.520.335,37

segue ALLEGATO 9F

segue TRASFERIMENTI DAL BILANCIO DELLO STATO

DESCRIZIONE	NUMERO CAPITOLO ENTRATA BILANCIO FINANZIARIO	PREVENTIVO 2005		CONSUNTIVO 2005			DATO ECONOMICO (1-2+3=4)
		1ª NOTA VARIAZ.	AGGIORNATO	SOMME DA ACCERTARE (1)	meno: RATEO AL 31.12.2004 (2)	più: RATEO AL 31.12.2005 (3)	
riporto.....		202.195.221,00	225.479.229,56	218.317.768,37	24.166.113,60	25.368.680,60	219.520.335,37
- Contributo dello Stato a copertura degli oneri derivanti dalle minori entrate contributive di cui all'art. 27, comma 2, del D.L.n. 669/1996 - Art. 27, comma 4, del D.L. n.669/1996.....	E 2 03 44	23.240.560,00	23.240.560,00	23.240.560,00	-	-	23.240.560,00
- Contributo dello Stato a copertura degli oneri derivanti dalle agevolazioni contributive alle imprese del settore dell'edilizia e del settore lapideo di cui all'art.2 del D.L. n.4/1998 convertito nella legge n.52/1998.....	E 2 03 49/03	46.481.121,00	46.481.121,00	46.481.121,00	-	-	46.481.121,00
- Contributo dello Stato a copertura degli oneri derivanti dalle agevolazioni contributive sulle erogazioni correlate alla produttività aziendale di cui all'art.5 del D.L.n.499/1996 e art.1, legge n.608/1996 e art.2 D.L.n.67/1997 convertito nella legge n.135/1997 e art.60 della legge n.144/1999.....	E 2 03 50	505.696.984,00	505.696.984,00	505.696.984,00	-	-	505.696.984,00
- Contributo dello Stato a copertura degli oneri derivanti dalla ricostituzione nell'A.G.O. dei periodi di lavoro effettuati in Libia - art. 4, del D.L.n.108/1991 convertito nella legge n. 166 del 1991.....	E 2 03 51	334.805,00	1.501.346,00	3.463.101,17	-	-	3.463.101,17
- Contributo dello Stato a copertura delle spese di funzionamento connesse con oneri diversi.....	E 2 03 56/06	1.000.000,00	1.000.000,00	1.000.000,00	-	-	1.000.000,00
a riportare.....		778.948.691,00	803.399.240,56	798.199.534,54	24.166.113,60	25.368.680,60	799.402.101,54

segue ALLEGATO 9F

segue TRASFERIMENTI DAL BILANCIO DELLO STATO

DESCRIZIONE	NUMERO CAPITOLO ENTRATA BILANCIO FINANZIARIO	PREVENTIVO 2005		CONSUNTIVO 2005			DATO ECONOMICO (1-2+3=4)
		1ª NOTA VARIJZ.	AGGIORNATO	SOMME DA ACCERTARE (1)	meno: RATEO AL 31.12.2004 (2)	più: RATEO AL 31.12.2005 (3)	
riporto.....		778.948.691,00	803.399.240,56	798.199.534,54	24.166.113,60	25.368.680,60	799.402.101,54
- Contributo dello Stato a copertura degli oneri per minori entrate contributive derivanti dagli interventi nei settori agricolo, forestale, della pesca e dell'acquacoltura - artt. 7 e 8 della legge n.57/2001.....	E 2 03 57	-	-	3.862.647,08	-	-	3.862.647,08
- Contributo dello Stato da porre a carico del Fondo per l'occupazione per oneri derivanti dalla prosecuzione volontaria per il raggiungimento dei requisiti per il pensionamento dei lavoratori impiegati nei lavori socialmente utili di cui all'art.2, comma 1, del D.I. del 21 maggio 1998.....	E 2 03 61/09	10.185.000,00	5.655.000,00	1.601.652,04	-	-	1.601.652,04
- Contributo dello Stato a copertura degli oneri derivanti dalla riduzione del minimale contributivo - art.1, comma 2 e 9, del D.L.n. 338 del 1989 convertito in legge n.389/1989.....	E 2 03 77	185.924.484,00	185.924.484,00	185.924.484,00	-	-	185.924.484,00
- Contributo dello Stato a copertura degli oneri derivanti dalla riduzione di entrate contributive - art.3, commi 1 e 2, del D.L. n. 318/1996 convertito nella legge n. 402/1996.....	E 2 03 82/03	44.415.293,00	44.415.293,00	44.415.293,00	-	-	44.415.293,00
- Contributo dello Stato a copertura degli oneri derivanti dal concorso alla copertura assicurativa di periodi non coperti da contribuzione di cui all'art. 69, comma 9, della legge n.388 del 2000.....	E 2 03 84/04	18.592.448,00	18.592.448,00	18.592.448,00	-	-	18.592.448,00
a riportare.....		1.038.065.916,00	1.057.986.465,56	1.052.596.058,66	24.166.113,60	25.368.680,60	1.053.798.625,66

segue ALLEGATO 9F

segue TRASFERIMENTI DAL BILANCIO DELLO STATO

DESCRIZIONE	NUMERO CAPITOLO ENTRATA BILANCIO FINANZIARIO	PREVENTIVO 2005		CONSUNTIVO 2005			DATO ECONOMICO (1-2+3=4)
		1ª NOTA VARIAZ.	AGGIORNATO	SOMME DA ACCERTARE (1)	meno: RATEO AL 31.12.2004 (2)	più: RATEO AL 31.12.2005 (3)	
riporto.....		1.038.065.916,00	1.057.986.465,56	1.052.596.058,66	24.166.113,60	25.368.680,60	1.053.798.625,66
- Contributo dello Stato a copertura delle minori entrate derivanti dall'esonero del contributo di solidarietà di cui all'art.9bis, comma 2, della legge n.166/1991 sulle somme versate al Fondo di previdenza complementare " Firenze Casella " - Art.58, comma 11, della legge n.144/1999.....	E 2 03 88	2.840.513,00	2.840.513,00	2.840.513,00	-	-	2.840.513,00
- Contributo dello Stato a favore della Gestione degli interventi assistenziali e di sostegno alle gestioni previdenziali per la integrale copertura degli oneri di cui all'art.37 della legge n.88/1989.....	E 2 03 95	135.660.000,00	137.977.224,57	81.567.235,20	-	-	81.567.235,20
- Contributo dello Stato a copertura degli oneri derivanti dall'indennità annuale a favore dei lavoratori affetti da talassemia major e direpanocitosi di cui all'art.39, commi 1 e 2, della legge n. 448/2001	E 2 03 96/02	3.630.000,00	3.630.000,00	3.630.000,00	-	-	3.630.000,00
TOTALE ALLEGATO 9F.....		1.180.196.429,00	1.202.434.203,13	1.140.633.806,86	24.166.113,60	25.368.680,60	1.141.836.373,86

ALLEGATO 9 G

TRASFERIMENTI DA GESTIONI FUORI BILANCIO

DESCRIZIONE	NUMERO CAPITOLO ENTRATA BILANCIO FINANZIARIO	PREVENTIVO 2005		CONSUNTIVO 2005
		1ª NOTA VARIAZ.	AGGIORNATO	
TRASFERIMENTI DAL FONDO DI ROTAZIONE PER ONERI PER IL MANTENIMENTO DEL SALARIO				
- Rimborso dello Stato tramite il Commissario delegato a copertura degli oneri derivanti da provvidenze al lavoratori dei territori delle province di Foggia e Campobasso colpiti dagli eventi sismici del 31 ottobre 2002 - art.16 dell'O.M.n.3253/2002.....	E 2 03 74/02	70.750,00	6.530,00	-
- Rimborso dello Stato tramite il Commissario delegato a copertura degli oneri derivanti dalle indennità a favore dei lavoratori dei territori della provincia di Catania colpiti dagli eventi eruttivi dell'Etna e dagli eventi sismici del 29 ottobre 2002 - art. 15 dell'O.M.n.3254 del 29/11/2002.....	E 2 03 74/03	76.125,00	15.880,00	141.239,60
- Rimborso dello Stato tramite il Commissario delegato a copertura degli oneri derivanti dalle indennità a favore dei lavoratori dei territori della Regione Molise colpiti dagli eventi meteorologici del mese di gennaio 2003 - art.12 dell'O.M.n.3268/2003.....	E 2 03 74/04	-	1.000,00	-
- Rimborso dello Stato tramite il Commissario delegato a copertura degli oneri derivanti dalle indennità a favore dei lavoratori del Comune di Lipari colpito dai fenomeni vulcanici dello Stromboli del 30 dicembre 2002 - art.18 dell'O.M. n.3266/2003.....	E 2 03 74/05	-	-	572.402
a riportare.....		146.875,00	23.410,00	713.641,93

segue ALLEGATO 9 G

TRASFERIMENTI DA GESTIONI FUORI BILANCIO

DESCRIZIONE	NUMERO CAPITOLO ENTRATA BILANCIO FINANZIARIO	PREVENTIVO 2005		CONSUNTIVO 2005
		1ª NOTA VARIAZ.	AGGIORNATO	
riporto.....		146.875,00	23.410,00	713.641,93
- Rimborso per il trattamento sostitutivo della retribuzione e relativa copertura assicurativa a seguito di provvedimenti contro la diffusione delle malattie epizootiche già a carico della Gestione per il finanziamento integrativo dei progetti speciali ai sensi dell'art. 9, comma 4, della legge n.218/1988.....	E 2 03 94	-	44.870,00	21.027,97
TOTALE ALLEGATO 9G.....		146.875,00	68.280,00	734.669,90

ALLEGATO 10

TRASFERIMENTI DA PARTE DELLE REGIONI

DESCRIZIONE	NUMERO CAPITOLO ENTRATA BILANCIO FINANZIARIO	PREVENTIVO 2005		CONSUNTIVO 2005
		1ª NOTA VARIAZ.	AGGIORNATO	
A) PER IL MANTENIMENTO DEL SALARIO				
- Rimborso della Regione Sicilia per le indennità connesse con i piani di inserimento professionale ai sensi dell'art.81, comma 8, della legge n.448/1998 e successive proroghe.....	E 2 04 08	1.327.000,00	1.500.000,00	642.004,18
- Rimborso verso la Regione Marche per la copertura figurativa dei periodi di godimento dell'indennità a favore dei lavoratori dei Comuni colpiti dal sisma del settembre 1997 - Art.3, comma 3 quater, del D.L.n.132/1999 convertito nella legge n.226/1999.....	E 2 04 09/02	-	1.420,00	-
B) PER SGRAVI DEGLI ONERI SOCIALI ED ALTRE AGEVOLAZIONI				
- Trasferimento da parte delle Regioni, Umbria e Marche a copertura degli oneri per sgravi di contributi previdenziali a favore delle aziende operanti nei Comuni colpiti dal sisma del settembre 1997 di cui all'art.13, comma 6 ter, del D.L.n. 6/1998 convertito nella legge n.61/1998.....	E 2 04 07	-	-	21.318,00
TOTALE ALLEGATO 10		1.327.000,00	1.501.420,00	663.322,18

ALLEGATO 11A

TRASFERIMENTI DA PARTE DI ALTRI ENTI DEL SETTORE PUBBLICO

DESCRIZIONE	NUMERO CAPITOLO ENTRATA BILANCIO FINANZIARIO	PREVENTIVO 2005		CONSUNTIVO 2005
		1ª NOTA VARIAZ.	AGGIORNATO	
A) PER LA COPERTURA DI ONERI RELATIVI A EROGAZIONI PENSIONISTICHE				
- Rimborso del Fondo gestione Istituti contrattuali lavoratori portuali per gli oneri derivanti dai pensionamenti anticipati a favore dei lavoratori dei porti - art. 4, comma 7, del D.L.n.6/1990 convertito nella legge n.58/1990 e art.1, comma 2, sub.a), del D.L.n.287/1995 convertito nella legge n.343/1995.....	E 2 06 07	150.100,00	-	211.307,14
- Rimborso del Fondo gestione Istituti contrattuali lavoratori portuali per gli oneri derivanti dai pensionamenti anticipati e dai trattamenti di cui all'art. 24, comma 4, legge n.84/1994 - art.1, commi 10 e 14, del D.L.n.535/1996 convertito nella legge n.647/1996.....	E 2 06 09	12.799.193,00	11.503.669,00	12.105.395,72
- Rimborso del Fondo gestione Istituti contrattuali lavoratori portuali per gli oneri derivanti dai pensionamenti anticipati di cui all'art.8, del D.L.n.457/1997 convertito nella legge n.30/1998.....	E 2 06 13/02	7.027.667,00	5.096.307,00	6.469.077,44
TOTALE ALLEGATO 11A.....		19.976.960,00	16.599.976,00	18.785.780,30

ALLEGATO 12 A

POSTE CORRETTIVE E COMPENSATIVE DELLE USCITE

Recuperi di prestazioni

DESCRIZIONE	PREVENTIVO 2005		CONSUNTIVO 2005
	1 ^a NOTA VARIAZ.	AGGIORNATO	
Recuperi di :			
Pensioni sociali ed Assegni sociali.....	124.812.449,00	101.682.950,00	72.070.506,45
Assegni temporanei ai cittadini italiani rimpatriati dalla Libia.....	7.883,00	13.746,00	465,44
Rate di pensione dei coltivatori diretti, mezzadri e coloni con decorrenza ante 1989.....	52.182.988,00	25.803.380,00	39.274.512,61
Maggiorazioni sociali di cui all'art.1 della legge n.544 del 1988.....	80.413.455,00	68.729.802,00	18.832.539,43
Assegno di Invalidità di cui all'art.1 della legge n.222 del 1984.....	21.996.766,00	15.278.988,00	13.337.482,01
Assegni Vitalizi di cui all'art.11 della legge n.75/1980....	231.060,00	979.047,00	3.511.168,90
Rate di pensione delle Ostetriche di cui all'art.1 della legge n. 249/1990.....	46.834,00	18.937,00	25.560,16
Prestazione aggiuntiva annua di cui all'art.70, comma 7, della legge n.388/2000.....	34.581.107,00	35.142.515,00	34.151,75
Maggiorazioni sociali di cui all'art.38 della legge n.448 del 2001.....	21.334.993,00	45.856.467,00	20.320.412,16
Maggiorazioni sociali in favore dei cittadini italiani residenti all'estero di cui all'art.38, comma 9, della legge n.289/2002.....	-	-	102.895,77
Trattamenti speciali di disoccupazione ai lavoratori dipendenti da aziende edili.....	1.715.863,00	940.506,00	335.712,77
Trattamenti speciali di disoccupazione ai lavoratori dipendenti da aziende industriali.....	-	-	422.031,25
Trattamenti di disoccupazione ordinaria quota parte ex art.6, comma 17ter, legge n.236/1993 e successive disposizioni.....	3.941.016,00	4.224.534,00	4.960.572,10
Sussidi di disoccupazione per lavori socialmente utili di cui all'art.1, commi 3,5, e 8 del D.L.n.510/1996 convertito nella legge n.608/1996 e connessi ANF.....	-	-	51.471,20
a riportare.....	341.264.414,00	298.670.872,00	173.279.482,00

segue ALLEGATO 12 A

POSTE CORRETTIVE E COMPENSATIVE DELLE USCITE

Recuperi di prestazioni

DESCRIZIONE	PREVENTIVO 2005		CONSUNTIVO 2005
	1 ^a NOTA VARIAZ.	AGGIORNATO	
riporto.....	341.264.414,00	298.670.872,00	173.279.482,00
Assegni di maternità di cui all'art.49, comma 8, della legge n.488/1999.....	115.329,00	125.254,00	132.971,07
Recupero delle prestazioni di maternità di cui all'art. 49, comma 1, della legge n. 488/1999.....	4.534.308,00	712.690,00	589.023,52
Assegni di maternità concessi dai Comuni ai sensi dell'art.66 della legge n.448/1998.....	2.927.030,00	2.954.160,00	3.279.145,26
Assegni al nucleo familiare concessi dai Comuni di cui all'art.65 della legge n.448/1998.....	691.006,00	630.654,00	1.013.079,12
Trattamenti di integrazione salariale straordinaria.....	2.916.691,00	5.263.912,00	3.100.034,43
Prestazioni di Indennità di mobilità.....	48.920.710,00	51.918.224,00	37.496.705,68
Oneri per l'assistenza a persone handicappate - art. n.33 della legge n.104/1992.....	3.020,00	5.227,00	7.692,19
Prestazione per assegni familiari ai CD/CM.....	228.082,00	121.174,00	146.045,60
Sussidi di disoccupazione e connessi assegni al nucleo familiare per borse di lavoro e per lavori di pubblica utilità di cui all'art. 26 della legge n. 196/1997.....	-	3.499,00	8.756,48
Indennità derivanti da congedi straordinari di cui all'art.80, comma 2, della legge n.388/2000.....	139.161,00	254.896,00	142.279,91
Prestazioni economiche per la tubercolosi.....	1.956.489,00	2.277.667,00	2.831.846,14
Trattamenti di integrazione salariale di cui all'art.1bis della leggn.251/2001 ai lavoratori sospesi o lavoratori ad orario ridotto a seguito dello svolgimento del G8.....	-	-	329,50
Recupero assegno di utilizzo per prestazioni in attività social.nte utili di cui all'art.4, comma 1, del D.Lgs. n.81/2000 e successive integrazioni e connessi ANF.....	3.807.291,00	1.712.493,00	3.168.155,51
Indennità e dei connessi assegni per il nucleo familiare ai lavoratori dei porti - art.8 del D.I.n.30012/2001....	-	-	655,42
a riportare.....	407.503.531,00	364.650.722,00	225.196.201,83

segue ALLEGATO 12 A

segue POSTE CORRETTIVE E COMPENSATIVE DELLE USCITE

Recuperi di prestazioni

DESCRIZIONE	PREVENTIVO 2005		CONSUNTIVO 2005
	1 ^a NOTA VARIAZ.	AGGIORNATO	
riporto.....	407.503.531,00	364.650.722,00	225.196.201,83
Sussidi di indennità e connessi assegni al nucleo familiare ai lavoratori delle case di cura di Bari di cui all'art.1, comma 5, del D.L.108/2002 convertito nella legge n.172/2002.....	2.234,00	36.230,00	54.977,64
Indennità ai lavoratori licenziati dell'indotto automobilistico della regione Piemonte.....	-	-	7.320,00
Assegno di utilizzo in attività socialmente utili - art. n.50, comma 5, della legge n.289/2002.....	-	25.113,00	15.099,69
Assegno concesso dai Comuni per ciascun figlio nato a partire dal secondo e per ciascun figlio adottato ai sensi dell'art.21 della legge n.326/2003.....	-	51.000,00	66.065,88
Trattamenti di disoccupazione ordinaria non agricola di cui all'art.13, comma 2 lett.a), della legge n.80 del 2005.....	-	-	277.800,27
TOTALE ALLEGATO 12 A.....	407.505.765,00	364.763.065,00	225.617.465,31

ALLEGATO 12 B

segue POSTE CORRETTIVE E COMPENSATIVE DELLE USCITE

Recuperi vari

DESCRIZIONE	PREVENTIVO 2005		CONSUNTIVO 2005
	1ª NOTA VARIAZ.	AGGIORNATO	
Recuperi di :			
Sgravi contributivi provvisoriamente concessi alle aziende in base alla legge n.1089/1968 e successive modificazioni ed integrazioni.....	-	-	4.416.475,50
Sgravi contributivi nel Mezzogiorno di cui all'art.14 della legge n. 183/1976.....	-	-	2.507.671,31
Contributi alle agenzie di promozione di lavoro e di impresa per la ricollocazione di lavoratori già impegnati in lavori socialmente utili di cui all'art.7, comma 13, del D.Lgs n. 81/2000.....	-	-	33.570,30
Contributi ai datori di lavoro che assumono personale in attuazione del piano straordinario di occupazione giovanile di cui all'art. 1, commi 6 e 7, della legge n. 113/1986.....	-	-	131.251,49
Contributi agli armatori di navi mercantili nazionali di cui all'art.6, comma 2 della legge n.856/1986 e art.6 del D.M.10/04/1987 n.261.....	-	-	91,00
Sgravi contributivi per i nuovi assunti ad incremento dei livelli occupazionali di cui all'art. 4, comma 21, della legge n.449/1997.....	-	-	3.293.920,72
Sgravi di oneri sociali nel Mezzogiorno di cui all'art.1, comma 2, del D.L.n.71/1993 convertito nella legge n.151/1993.....	-	-	430.752,10
Sgravi di contributi previdenziali alle imprese che assumono lavoratori ad incremento dei livelli occupazionali ai sensi dell'art.6, comma 1, del D.L.n.299/1994 convertito nella legge n. 451/1994.....	-	-	20.503,10
Contributi alle imprese operanti nel Mezzogiorno di cui all'art.4, commi 17 e 19 della legge n.449/1997.....	-	-	4.356.246,60
Sgravi per riduzioni contributive a favore dei datori di lavoro che assumono lavoratori a tempo indeterminato part - time di cui all'art.5, comma 4, del D.Lgs n.61/2000.....	-	-	134.722,00
a riportare.....	-	-	15.325.204,12

segue ALLEGATO 12 B

segue POSTE CORRETTIVE E COMPENSATIVE DELLE USCITE

Recuperi vari

DESCRIZIONE	PREVENTIVO 2005		CONSUNTIVO 2005
	1ª NOTA VARIAZ.	AGGIORNATO	
riporto.....	-	-	15.325.204,12
Sgravi contributivi per i nuovi assunti ad incremento dei livelli occupazionali di cui all'art.3, comma 5, della legge n.448/1998.....	-	-	7.016.032,81
Indennità erogate a favore dei lavoratori affetti da Talassemia Major e Depranocitosi di cui all'art. 39, comma 1, della legge 448/2001.....	-	-	35.777,81
Sgravi contributivi a favore delle imprese armatoriali che esercitano attività di cabotaggio marittimo di cui all'art.21, comma 10 della legge n. 289/2002.....	-	-	35.466,00
Contributi ai datori di lavoro che stipulano contratti di solidarietà ai sensi dell'art.5, comma 4, della legge n.236/1993.....	-	-	98.426,78
TOTALE ALLEGATO 12 B.....	-	-	22.510.907,52

ALLEGATO 13

ENTRATE NON CLASSIFICABILI IN ALTRE VOCI

SANZIONI CIVILI, AMMINISTRATIVE, MULTE E AMMENDE

DESCRIZIONE	PREVENTIVO 2005		CONSUNTIVO 2005
	1ª NOTA VARIAZ.	AGGIORNATO	
Connesse a:			
- trattamenti per oneri pensionistici e per il mantenimento del salario.....	283.050,00	2.154.421,00	2.143.678,42
- trattamenti del soppresso Fondo sociale:.....	1.512,00	505,00	6.994,22
TOTALE ALLEGATO 13.....	284.562,00	2.154.926,00	2.150.672,64

ALLEGATO 14

VARIAZIONI PATRIMONIALI STRAORDINARIE

DESCRIZIONE	PREVENTIVO 2005		CONSUNTIVO 2005
	1 ^a NOTA VARIAZ.	AGGIORNATO	
Eliminazioni di residui passivi:			
Assegni temporanei ai cittadini rimpatriati dalla Libia....	-	-	7.980,38
Assegno Sociale.....	-	-	748.863,00
Rate di pensioni agli ultra sessantacinquenni.....	-	-	218.831,66
Assegni Vitalizi.....	-	-	52.966,36
Maggiorazioni sociali art.1 della legge 140/1985.....	-	-	242.464,62
Assegno ordinario d'invalidità art.1 della legge 222 del 1984.....	-	-	278.867,17
Rate di pensione ai CD-CM ante 1989.....	-	-	582.871,14
Indennità annuale per i lavoratori affetti da talassemia major e depreanocitosi.....	-	-	6.229,60
Verso le aziende per prestazioni contenute in denunce contributive con saldo passivo.....	-	-	708.895,95
TOTALE ALLEGATO 14	-	-	2.847.969,88

ALLEGATO 15

PRELIEVI DA FONDI E ACCANTONAMENTI VARI

DESCRIZIONE	PREVENTIVO 2005		CONSUNTIVO 2005
	1 ^a NOTA VARIAZ.	AGGIORNATO	
Prelievo dal Fondo svalutazione crediti contributivi per la copertura dell'eliminazione dell'anno:			
- per oneri pensionistici.....	-	-	19.264,54
- per oneri per il mantenimento del salario.....	-	-	3.333.459,51
- per prestazioni economiche per la tubercolosi.....	-	-	3.414,09
Prelievo dal Fondo svalutazione crediti contributivi per l'adeguamento del fondo relativo alla svalutazione dei crediti contributivi:			
- per oneri pensionistici.....	-	17.227,00	16.186,71
- per prestazioni economiche per la tubercolosi.....	-	3.053,00	2.868,63
Prelievo dal Fondo svalutazione crediti per prestazioni da recuperare:			
- per la copertura dell'eliminazione dell'anno.....	-	-	11.832.424,43
- per l'adeguamento del Fondo:			
- per oneri pensionistici dei CD/CM ante 1989.....	1.689.112,00	1.479.534,00	881.984,25
- per i trattamenti di famiglia.....	-	27.020,00	-
- per prestazioni economiche per la tubercolosi.....	-	3.031,00	-
Prelievo dal Fondo di accantonamento dei contributi dello Stato (Fondo dell'Occupazione) a copertura degli oneri per sgravi degli oneri sociali ed altre agevolazioni contributive:			
- art.5, commi 2 e 4, della legge n.236/1993.....	20.000,00	250.000,00	104.916,43
- art.28 della legge n.341/1995.....	56.000,00	92.000,00	76.501,66
Prelievo dal Fondo di accantonamento dei contributi dello Stato (Fondo dell'Occupazione) a copertura degli oneri derivanti dai trattamenti per il mantenimento del salario:			
- art.52, comma 46, della legge n.448/2001.....	2.947.120,00	2.919.900,00	-
- art.5, commi 2 e 4, della legge n.236/1993.....	-	31.000,00	70.281,45
- art.9, comma 25, della legge n.608/1996.....	-	23.000,00	17.321,00
- art.3, comma 137, della legge n.350/2003.....	78.808.421,63	213.237.873,22	37.567.295,49
Prelievo dal Fondo di accantonamento dei contributi dello Stato a copertura degli oneri per handicap grave di cui all'art. 80, comma 2, della legge n.388 del 2000.....	300.661.353,67	300.661.353,67	300.661.353,67
Prelievo dal Fondo di accantonamento dei contributi dello Stato a copertura degli oneri per prestazioni economiche per la tubercolosi di cui all'art. 3, comma 14, della legge n. 448/1998.....	804.976.114,12	804.976.114,12	804.976.114,12
a riportare.....	1.189.158.121,42	1.323.721.106,01	1.159.563.385,98

segue ALLEGATO 15

segue PRELIEVI DA FONDI E ACCANTONAMENTI VARI

DESCRIZIONE	PREVENTIVO 2005		CONSUNTIVO 2005
	1 ^a NOTA VARIAZ.	AGGIORNATO	
riporto.....	1.189.158.121,42	1.323.721.106,01	1.159.563.385,98
Prelievo dal Fondo di accantonamento dei contributi dello Stato a copertura degli oneri derivanti dalla concessione dell'assegno da parte dei Comuni di cui all'art.n.21 della legge n. 326/2003.....	-	57.324.000,00	36.526.671,07
Prelievo dal Fondo di accantonamento dei contributi dello Stato a copertura degli oneri derivanti dai benefici pensionistici a favore dei sordomuti e degli invalidi con invalidità superiore al 74% di cui all'art. 80, comma 3, della legge n.388/2000.....	6.173.920,00	-	-
Prelievo dal Fondo di accantonamento dei contributi dello Stato a copertura delle spese di funzionamento connesse con i trattamenti di famiglia.....	100.434,00	-	-
Prelievo dal Fondo di accantonamento dei contributi dello Stato a copertura degli oneri derivanti dai trattamenti di integrazione salariale straordinaria previsti da leggi diverse.....	10.974.894,17	10.974.894,17	10.974.894,17
Prelievo dal Fondo di accantonamento dei contributi dello Stato a copertura degli oneri per incremento della maggiorazione sociale ex art.38 della legge n. 448/2001 a favore dei cittadini italiani residenti all'estero ai sensi dell'art. 38, comma 9, della legge n.289/2002.....	-	60.000.000,00	60.000.000,00
Prelievo dal Fondo di accantonamento dei contributi dello Stato a copertura degli oneri derivanti dai trattamenti di integrazione salariale ordinaria per i lavoratori delle aziende industriali dell'indotto automobilistico ai sensi dell'art.41, comma 9, della legge n.289/2002.....	-	4.410.310,00	589.720,00
Prelievo dal Fondo di accantonamento dei contributi dello Stato a copertura degli oneri per la riduzione delle aliquote contributive per l'anno 1999 a favore delle aziende esercenti pubblici servizi di trasporto di cui all'art.3 bis della legge n.334/2001.....	-	-	2.510.478,36
TOTALE ALLEGATO 15.....	1.206.407.369,59	1.456.430.310,18	1.270.165.149,58

ALLEGATO 16A

SPESE PER PRESTAZIONI ISTITUZIONALI
PER EROGAZIONI PENSIONISTICHE

DESCRIZIONE	PREVENTIVO 2005		CONSUNTIVO 2005				DATO ECONOMICO (1-2+3) (4)
	1ª NOTA VARIAZ.	AGGIORNATO	SOMME DA IMPEGNARE (1)	meno: RATEO AL 31.12.2004 (2)	più: RATEO AL 31.12.2005 (3)		
1 PRESTAZIONI ASSISTENZIALI AI CITTADINI ULTRA- SESSANTACINQUENNI SPROVVISTI DI REDDITO: - Assegno sociale.....	1.739.118.819,00	1.875.469.870,00	1.851.371.109,47	24.159.421,00	22.440.658,00	1.849.652.346,47	
- maggiorazione sociale - art.38 legge 488/2001 (1).....	193.007.129,00	189.115.628,00	211.491.673,66	-	-	211.491.673,66	
TOTALE	1.932.125.948,00	2.064.585.498,00	2.062.862.783,13	24.159.421,00	22.440.658,00	2.061.144.020,13	
- Pensione sociale.....	1.156.943.627,00	1.218.438.930,00	1.163.275.232,29	8.607.806,00	5.107.124,00	1.159.774.550,29	
- maggiorazione sociale - art.38 legge 488/2001 (1).....	229.607.719,00	244.284.375,00	258.202.250,28	-	-	258.202.250,28	
- Rimborso spese farmaceutiche ai titolari di pensione sociale.....	837.130,00	966.198,00	844.003,00	-	-	844.003,00	
TOTALE	1.387.388.476,00	1.463.689.503,00	1.422.321.485,57	8.607.806,00	5.107.124,00	1.418.820.803,57	
TOTALE COMPLESSIVO	3.319.514.424,00	3.528.275.001,00	3.485.184.268,70	32.767.227,00	27.547.782,00	3.479.964.823,70	
2 MAGGIORAZIONE SOCIALE DEI TRATTAMENTI MINIC- MI DI PENSIONE - ART.1, LEGGE N.140/1985 E SUC- CESSIVE MODIFICAZIONI E INTEGRAZIONI - A FAVO- RE DEI PENSIONATI	622.709.217,00	650.116.717,00	544.767.815,91	-	-	544.767.815,91	
- del F.P.L.D.....	-	-	462.994,83	-	-	462.994,83	
- ex F. Trasporti.....	-	-	65.842,89	-	-	65.842,89	
- ex F. Telefonici.....	30.555,00	38.766,00	38.261,21	-	-	38.261,21	
- ex F. Elettrici.....	-	-	19.339,50	-	-	19.339,50	
- ex Fondo Impdal.....	39.143.889,00	54.127.700,00	45.047.639,88	-	-	45.047.639,88	
- della Gestione CDCM post 1988.....	129.542.700,00	137.868.016,00	124.144.675,98	-	-	124.144.675,98	
- della Gestione Artigiani.....	68.818.600,00	75.994.200,00	67.063.389,79	-	-	67.063.389,79	
- della Gestione Commerciali.....	32.098,00	28.807,00	28.291,43	-	-	28.291,43	
- della Gestione Minatori.....	63.700,00	71.868,00	69.571,73	-	-	69.571,73	
- del Fondo Dazieri.....	116.137,00	117.235,00	121.038,53	-	-	121.038,53	
- del Fondo previdenza del Clero.....	860.456.896,00	918.363.309,00	781.828.861,68	-	-	781.828.861,68	
TOTALE	4.129.239,00	4.064.808,00	4.039.211,20	-	-	4.039.211,20	
3 QUOTE DI PENSIONI AFFERENTI ALLA MAGGIORE ANZIANITA' DI SERVIZIO ATTRIBUITA AL PERSONA- LE DIMISSIONARIO ISCRITTO AL FONDO DI PREVI- DENZA DEGLI ADDETTI ALLE ABOLITE IMPOSTE DI CONSUMO - ART.23, D.P.R. N.649/1972.....	4.184.100.559,00	4.450.703.118,00	4.271.052.341,58	32.767.227,00	27.547.782,00	4.265.832.896,58	
a riportare.....	-	-	-	-	-	-	

(1) Importo che va sommato al totale del quadro n.29 per determinare il complesso delle maggiorazioni sociali di cui all'art.38 della legge n.448/2001

segue ALLEGATO 16A

segue SPESE PER PRESTAZIONI ISTITUZIONALI
PER EROGAZIONI PENSIONISTICHE

DESCRIZIONE	PREVENTIVO 2005		CONSUNTIVO 2005			DATO ECONOMICO (1-2+3) (4)
	1ª NOTA VARIAZ.	AGGIORNATO	SOMME DA IMPEGNARE (1)	meno: RATEO AL 31.12.2004 (2)	più: RATEO AL 31.12.2005 (3)	
riporto.....	4.184.100.559,00	4.450.703.118,00	4.271.052.341,58	32.767.227,00	27.547.782,00	4.265.832.896,58
4 QUOTA PARTE DI CIASCUNA MENSILITA' DI PENSIONE EROGATA						
- dal Fondo pensioni lavoratori dipendenti.....	12.306.590.000,00	12.103.750.000,00	12.103.750.000,00	-	-	12.103.750.000,00
- dalla Gestione CDCM post 1988.....	1.491.580.000,00	1.694.420.000,00	1.694.420.000,00	-	-	1.694.420.000,00
- dalla Gestione Artigiani.....	419.850.000,00	419.850.000,00	419.850.000,00	-	-	419.850.000,00
- dalla Gestione Commercialisti.....	406.150.000,00	406.150.000,00	406.150.000,00	-	-	406.150.000,00
- dalla Gestione Minatori.....	2.360.000,00	2.360.000,00	2.360.000,00	-	-	2.360.000,00
TOTALE (2)	14.626.530.000,00	14.626.530.000,00	14.626.530.000,00	-	-	14.626.530.000,00
QUOTA PARTE DELLE PRESTAZIONI PENSIONISTICHE DERIVANTE DALLE PENSIONI DI INVALIDITA' LIQUIDATE ANTE LEGGE N.222/1984						
- dal Fondo pensioni lavoratori dipendenti.....	3.099.320.000,00	3.099.320.000,00	3.099.320.000,00	-	-	3.099.320.000,00
- dalla Gestione Artigiani.....	427.580.000,00	427.580.000,00	427.580.000,00	-	-	427.580.000,00
- dalla Gestione Commercialisti.....	362.630.000,00	362.630.000,00	362.630.000,00	-	-	362.630.000,00
TOTALE	3.889.530.000,00	3.889.530.000,00	3.889.530.000,00	-	-	3.889.530.000,00
TOTALE COMPLESSIVO	18.516.060.000,00	18.516.060.000,00	18.516.060.000,00	-	-	18.516.060.000,00
5 ONERE DELLE PENSIONI LIQUIDATE NELLA GESTIONE CD-CM CON DECORRENZA ANTERIORE ALL'1/1/1989						
- rate di pensione.....	4.035.230.635,00	4.020.477.145,00	4.067.834.184,34	2.786.780,00	7.259.201,00	4.072.306.605,34
- magg.sociali -art.1della legge 140/1985 e succ. proroghe.....	75.372.252,00	85.817.553,00	74.801.475,08	-	-	74.801.475,08
TOTALE	4.110.602.887,00	4.106.294.698,00	4.142.635.659,42	-	-	4.147.108.080,42
- magg. sociali - art.38 della legge 488/2001 (1).....	42.094.557,00	36.593.891,00	39.739.880,62	-	-	39.739.880,62
- magg.sociali residenti estero- art.38 della legge n. 289/2002.....	5.088.868,00	5.088.868,00	19.667,80	-	-	19.667,80
- Importo agg.tivo - art.70 della legge 388/2000 (3).....	25.459.109,00	20.435.346,00	19.579.475,20	-	-	19.579.475,20
TOTALE	4.183.245.421,00	4.168.412.803,00	4.201.974.683,04	2.786.780,00	7.259.201,00	4.206.447.104,04
6 QUOTE DI PENSIONI ALLE DIPENDENTI DEL SOPPRESSO ENPAO - LEGGE N.249/1990.....	4.896.290,00	5.076.273,00	4.959.866,54	-	-	4.959.866,54
a riportare.....	26.888.302.270,00	27.140.252.194,00	26.994.046.891,16	35.554.007,00	34.806.983,00	26.993.299.867,16

(1) Importo che va sommato al totale del quadro n.29 per determinare il complesso delle maggiorazioni sociali di cui all'art.38 della legge n.448/2001

(2) Importo al netto di 1.059.080.000 compresi nelle pensioni dei CD-Cm ante 1989 assunti a totale carico della gestione.

(3) Importo che va sommato al totale del quadro n.27 per determinare il complesso delle somme aggiuntive di cui all'art.70 della legge n.388/2000

segue SPESE PER PRESTAZIONI ISTITUZIONALI.
PER EROGAZIONI PENSIONISTICHE

segue ALLEGATO 16A

DESCRIZIONE	PREVENTIVO 2005		CONSUNTIVO 2005				DATO ECONOMICO (1-2+3) (4)
	1ª NOTA VARIAZ.	AGGIORNATO	SOMME DA IMPEGNARE (1)	meno: RATEO AL 31.12.2004 (2)	più: RATEO AL 31.12.2005 (3)		
riporto.....	26.888.302.270,00	27.140.252.194,00	26.994.046.891,16	35.554.007,00	34.806.983,00	26.993.299.867,16	
7 QUOTA PARTE DELLE PRESTAZIONI PENSIONISTI- CHE DEL FONDO DI PREVIDENZA DEL CLERO - ART. 21, LEGGE N. 903/1973.....	6.974.358,00	6.761.957,00	6.727.486,84	-	-	6.727.486,84	
8 ASSEGNI VITALIZI A EX DIPENDENTI DELLO STATO E DI ALTRE AMMINISTRAZIONI AUTONOME - ART.11, LEGGE n.75/1980.....	36.956.884,00	37.542.939,00	37.102.846,78	209.275,00	113.593,00	37.007.164,78	
- maggiorazione sociale - art.38 legge 488/2001.....	522.801,00	547.775,00	666.665,93	-	-	666.665,93	
T O T A L E	37.479.685,00	38.090.714,00	37.769.512,71	209.275,00	113.593,00	37.673.830,71	
9 INTEGRAZIONE AL TRATTAMENTO MINIMO DELLE PENSIONI A CARICO DEL F.P.L.D. EX INAS LIBICO - ART. 15 D.L. N. 622/1970.....	80.000,00	6.000,00	6.734,64	-	-	6.734,64	
10 INTEGRAZIONI AL TRATTAMENTO MINIMO DELL'AS- SEGNO ORDINARIO DI INVALIDITA' ART.1, LEGGE N.222/1984 - QUOTE DI INTEGRAZIONE A FAVORE DEI PENSIONATI - del F.P.L.D.....	211.078.000,00	209.756.000,00	209.306.099,20	-	-	209.306.099,20	
- della Gestione CDCM post 1988.....	41.765.076,00	45.187.303,00	44.285.958,67	-	-	44.285.958,67	
- della Gestione Artigiani.....	44.697.000,00	42.453.000,00	40.983.947,03	-	-	40.983.947,03	
- della Gestione Commercialisti.....	36.757.300,00	34.531.800,00	33.919.293,75	-	-	33.919.293,75	
T O T A L E	334.297.376,00	331.928.103,00	328.495.298,65	-	-	328.495.298,65	
11 QUOTE DI PENSIONE AFFERENTI AI PERIODI LA- VORATIVI PRESTATI PRESSO LE FORZE ARMATE ALLETE E UNRRA - D.L.N.505/1944 - del Fondo pensioni lavoratori dipendenti.....	305.000,00	303.000,00	300.000,00	-	-	300.000,00	
- della Gestione Artigiani.....	2.174,00	2.119,00	2.088,00	-	-	2.088,00	
- della Gestione Commercialisti.....	387,00	381,00	377,00	-	-	377,00	
T O T A L E	307.561,00	305.500,00	302.465,00	-	-	302.465,00	
a riportare.....	27.267.441.250,00	27.517.344.468,00	27.367.348.389,00	35.763.282,00	34.920.576,00	27.366.505.683,00	

(1) Importo che va sommato al totale del quadro n.29 per determinare il complesso delle maggiorazioni sociali di cui all'art.38 della legge n.448/2001

segue ALLEGATO 16A

segue SPESE PER PRESTAZIONI ISTITUZIONALI
PER EROGAZIONI PENSIONISTICHE

DESCRIZIONE	PREVENTIVO 2005		CONSUNTIVO 2005			
	1ª NOTA VARIAZ.	AGGIORNATO	SOMME DA IMPEGNARE (1)	meno: RATEO AL 31.12.2004 (2)	più: RATEO AL 31.12.2005 (3)	DATO ECONOMICO (1-2+3) (4)
riporto.....	27.267.441.250,00	27.517.344.468,00	27.367.348.389,00	35.763.282,00	34.920.576,00	27.366.505.683,00
12 ASSEGNI TEMPORANEI AI CITTADINI ITALIANI RIM- PATRIATI DALLA LIBIA - ART 18, D.L.N.622/1970						
- del Fondo pensioni lavoratori dipendenti.....	1.561.000,00	1.594.000,00	1.567.033,02	-	-	1.567.033,02
- della Gestione Artigiani.....	587.346,00	533.917,00	511.544,35	-	-	511.544,35
- della Gestione Commerciali.....	234.239,00	258.451,00	455.146,80	-	-	455.146,80
- del soppresso Fondo Sociale.....	35.100,00	10.000,00	10.604,67	-	-	10.604,67
T O T A L E	2.417.685,00	2.396.368,00	2.544.328,84	-	-	2.544.328,84
13 QUOTA PARTE DELLE PRESTAZIONI PENSIONISTI- CHE - ART.11, LEGGE N.54/1982 (ALL.16 A1)						
- del Fondo pensioni lavoratori dipendenti.....	516.391.309,00	516.391.309,00	516.391.309,00	-	-	516.391.309,00
- del Fondo di previdenza del clero.....	1.032.914,00	1.032.914,00	1.032.914,00	-	-	1.032.914,00
- della Gestione CDCM post 1988.....	283.557.702,00	271.315.413,00	271.662.785,00	-	-	271.662.785,00
T O T A L E	800.981.925,00	788.739.636,00	789.087.008,00	-	-	789.087.008,00
14 MIGLIORAMENTI DELLE PENSIONI SUPERIORI AL TRATTAMENTO MINIMO - ART.3, LEGGE N. 544 DEL 1988:						
- del F.P.L.D.....	335.567.870,00	335.567.870,00	335.567.870,00	-	-	335.567.870,00
- della Gestione Minatori.....	129.114,00	129.114,00	129.114,00	-	-	129.114,00
T O T A L E	335.696.984,00	335.696.984,00	335.696.984,00	-	-	335.696.984,00
15 QUOTA PARTE DELLE PRESTAZIONI PENSIONISTI- CHE EROGATE IN REGIME DI CONVENZIONE CON LA REPUBBLICA DI SAN MARINO						
- del Fondo pensioni lavoratori dipendenti.....	232.406,00	232.406,00	232.406,00	-	-	232.406,00
a riportare.....	28.406.770.250,00	28.644.409.862,00	28.494.909.115,84	35.763.282,00	34.920.576,00	28.494.066.409,84

segue ALLEGATO 16A

segue SPESE PER PRESTAZIONI ISTITUZIONALI
PER EROGAZIONI PENSIONISTICHE

DESCRIZIONE	PREVENTIVO 2005		CONSUNTIVO 2005				DATO ECONOMICO (1-2+3) (4)
	1ª NOTA VARIAZ.	AGGIORNATO	SOMME DA IMPEGNARE (1)	meno: RATEO AL 31.12.2004 (2)	più: RATEO AL 31.12.2005 (3)		
riporto.....	28.406.770.250,00	28.644.409.862,00	28.494.909.115,84	35.763.282,00	34.920.576,00	28.494.066.409,84	
16 QUOTA PARTE DELLE PRESTAZIONI PENSIONISTICHE EROGATE IN REGIME DI CONVENZIONE CON IL VENEZUELA							
- del Fondo pensioni lavoratori dipendenti.....	18.539.000,00	20.931.000,00	25.164.000,00	-	-	25.164.000,00	
- della Gestione CDCM post 1988.....	180.901,00	179.817,00	179.615,00	-	-	179.615,00	
- della Gestione Artigiani.....	272.529,00	272.262,00	273.597,00	-	-	273.597,00	
- della Gestione Commercialisti.....	109.239,00	109.132,00	109.667,00	-	-	109.667,00	
T O T A L E	19.101.669,00	21.492.211,00	25.726.879,00	-	-	25.726.879,00	
17 QUOTA PARTE DELLE PRESTAZIONI PENSIONISTICHE EROGATE IN REGIME DI CONVENZIONE CON L'AUSTRALIA							
- del Fondo pensioni lavoratori dipendenti.....	1.853.000,00	1.829.000,00	1.816.200,00	-	-	1.816.200,00	
- della Gestione CDCM post 1988.....	181.957,00	180.855,00	180.640,00	-	-	180.640,00	
- della Gestione Artigiani.....	137.688,00	137.553,00	138.227,00	-	-	138.227,00	
- della Gestione Commercialisti.....	70.550,00	70.481,00	70.826,00	-	-	70.826,00	
T O T A L E	2.243.195,00	2.217.889,00	2.205.893,00	-	-	2.205.893,00	
18 RATE DI PENSIONE CONNESSE A PENSIONAMENTI ANTICIPATI (ALL.16A 2)							
- del Fondo pensioni lavoratori dipendenti.....	1.326.054.885,00	1.274.363.296,00	1.320.972.029,80	-	-	1.320.972.029,80	
- del F.P.L.D Contabilità Separata:							
ex Fondo Trasporti.....	500.000,00	5.500.000,00	8.576.093,40	-	-	8.576.093,40	
ex Fondo Elettrici.....	13.470.847,00	14.151.885,00	16.463.107,23	-	-	16.463.107,23	
ex Fondo Telefonici.....	-	-	90.696,67	-	-	90.696,67	
ex Fondo Inpdai.....	1.302.400,00	-	1.833.963,09	-	-	1.833.963,09	
- della Gestione Minatori.....	637.627,00	634.184,00	613.367,00	-	-	613.367,00	
- della Gestione CDCM post 1988.....	10.170.420,00	9.167.950,00	10.178.899,13	-	-	10.178.899,13	
- della Gestione Artigiani.....	9.078.010,00	9.181.950,00	11.855.963,23	-	-	11.855.963,23	
- della Gestione Commercialisti.....	5.701.150,00	6.146.040,00	7.674.121,04	-	-	7.674.121,04	
- della Gestione Enti Creditizi.....	142.000,00	-	-	-	-	-	
T O T A L E	1.367.057.339,00	1.319.145.305,00	1.378.258.240,59	-	-	1.378.258.240,59	
a riportare.....	29.795.172.453,00	29.987.265.267,00	29.901.100.128,43	35.763.282,00	34.920.576,00	29.900.257.422,43	

segue ALLEGATO 16A

segue SPESE PER PRESTAZIONI ISTITUZIONALI
PER EROGAZIONI PENSIONISTICHE

DESCRIZIONE	PREVENTIVO 2005		CONSUNTIVO 2005				DATO ECONOMICO (1-2+3) (4)
	1ª NOTA VARIAZ.	AGGIORNATO	SOMME DA IMPEGNARE (1)	meno: RATEO AL 31.12.2004 (2)	più: RATEO AL 31.12.2005 (3)		
riporto.....	29.795.172.453,00	29.987.265.267,00	29.901.100.128,43	35.763.282,00	34.920.576,00	29.900.257.422,43	
19 QUOTA PARTE DELLE PRESTAZIONI PENSIONISTI- CHE LEGGE N.59/1991	1.539.431.199,00	1.555.883.904,00	1.537.400.000,00	-	-	1.537.400.000,00	
- del Fondo pensioni lavoratori dipendenti.....	16.345.861,00	16.345.881,00	16.345.860,86	-	-	16.345.860,86	
- del F.P.L.D Contabilità Separata:	9.483.698,00	9.776.227,00	9.824.000,00	-	-	9.824.000,00	
ex F. Trasporti	2.226.958,00	2.228.075,00	2.202.874,00	-	-	2.202.874,00	
ex F. Elettrici	2.085.547,00	2.087.593,00	2.087.593,00	-	-	2.087.593,00	
- della Gestione Minatori.....	861.100,00	861.100,00	861.100,00	-	-	861.100,00	
- del Fondo di previdenza per il personale già dipendente delle Esattorie delle Imposte Dirette.....	1.652.426,00	1.623.416,00	1.620.819,96	-	-	1.620.819,96	
- del Fondo di previdenza per il personale dipenden- te dalle aziende del Gas	1.572.086.789,00	1.588.806.196,00	1.570.342.247,82	-	-	1.570.342.247,82	
- del Fondo Dazieri.....							
T O T A L E							
20 MAGGIORAZIONE DELLA PENSIONE AGLI EX COM- BATTENTI - ART. 6, LEGGE N.140/1985 E ART. 6, LEGGE N. 544/1988	336.488.767,00	328.928.119,00	320.359.389,01	-	-	320.359.389,01	
- del F.P.L.D.....	1.189.784,00	1.303.092,00	1.267.405,26	-	-	1.267.405,26	
- del F.P.L.D Contabilità Separata:	268.863,00	263.828,00	254.995,17	-	-	254.995,17	
ex Fondo Trasporti.....	1.227.379,00	1.408.005,00	1.296.491,65	-	-	1.296.491,65	
ex Fondo Elettrici.....	1.537.500,00	1.537.600,00	1.537.600,00	-	-	1.537.600,00	
ex Fondo Impdal.....	2.555.330,00	2.717.265,00	2.681.916,34	-	-	2.681.916,34	
- della Gestione CDCM post 1988.....	24.625.500,00	24.208.000,00	23.622.700,68	-	-	23.622.700,68	
- della Gestione Artigiani.....	20.838.400,00	20.503.000,00	20.187.012,49	-	-	20.187.012,49	
- della Gestione Commercialisti.....	394.647,00	384.794,00	375.054,50	-	-	375.054,50	
- del Fondo Dazieri.....	216.350,00	208.654,00	202.371,50	-	-	202.371,50	
- del Fondo Volo.....	34.000,00	34.000,00	38.186,66	-	-	38.186,66	
- del Fondo Vari (INCIS)			120,85	-	-	120,85	
T O T A L E	389.376.020,00	381.496.357,00	371.823.244,11	-	-	371.823.244,11	
a riportare.....	31.756.635.262,00	31.957.567.820,00	31.843.265.620,36	35.763.282,00	34.920.576,00	31.842.422.914,36	

segue ALLEGATO 16A

segue SPESE PER PRESTAZIONI ISTITUZIONALI
PER EROGAZIONI PENSIONISTICHE

DESCRIZIONE	PREVENTIVO 2005		CONSUNTIVO 2005				DATO ECONOMICO (1-2+3) (4)
	1ª NOTA VARIAZ.	AGGIORNATO	SOMME DA IMPEGNARE (1)	meno: RATEO AL 31.12.2004 (2)	più: RATEO AL 31.12.2005 (3)		
riporto.....	31.756.635.262,00	31.957.567.820,00	31.843.265.620,36	35.763.282,00	34.920.576,00	31.842.422.914,36	
21 QUOTA PARTE DELLA INTEGRAZIONE AL MINIMO DELLE PENSIONI CONSEGUENTE ALLA MODIFICA DEI LIMITI DI REDDITO DI CUI ALL'ART.11, COMMA 38, LEGGE N 537/1993							
- del F.P.L.D.....	72.808.000,00	78.574.000,00	78.632.000,00	-	-	78.632.000,00	
- della Gestione CDCM post 1988.....	9.413.077,00	9.419.973,00	9.425.985,00	-	-	9.425.985,00	
- della Gestione Artigiani.....	9.124.370,00	9.113.140,00	9.160.119,00	-	-	9.160.119,00	
- della Gestione Commercialisti.....	10.660.470,00	10.658.060,00	10.718.384,00	-	-	10.718.384,00	
T O T A L E	102.005.917,00	107.765.173,00	107.936.488,00	-	-	107.936.488,00	
22 ONERE PER MAGGIORE PEREQUAZIONE DELLE RATE DI PENSIONE FINO A UN MILIONE (ALL.16 A1)							
- del F.P.L.D.....	160.248.068,00	160.716.121,00	149.727.000,00	-	-	149.727.000,00	
- della Gestione CDCM post 1988.....	19.350.110,00	19.345.952,00	19.303.645,00	-	-	19.303.645,00	
- della Gestione Artigiani.....	18.719.830,00	18.435.420,00	18.403.409,00	-	-	18.403.409,00	
- della Gestione Commercialisti.....	17.863.080,00	17.679.550,00	17.600.929,00	-	-	17.600.929,00	
- della Gestione Minatori.....	38.603,00	44.459,00	44.796,00	-	-	44.796,00	
- del Fondo di previdenza per il personale già dipendente delle Esattorie delle Imposte Dirette.....	18.365,00	18.383,00	18.383,00	-	-	18.383,00	
- del Fondo di previdenza per il personale dipenden- te dalle aziende del Gas.....	13.900,00	13.900,00	13.900,00	-	-	13.900,00	
- del Fondo previdenza del Clero.....	332.001,00	332.327,00	332.326,76	-	-	332.326,76	
- del soppresso Fondo Sociale.....	7.548.017,00	7.866.160,00	7.897.925,00	-	-	7.897.925,00	
T O T A L E	224.131.974,00	224.452.272,00	213.342.313,76	-	-	213.342.313,76	
a riportare.....	32.082.773.153,00	32.289.785.265,00	32.164.544.422,12	35.763.282,00	34.920.576,00	32.163.701.716,12	

segue ALLEGATO 16A

segue SPESE PER PRESTAZIONI ISTITUZIONALI
PER EROGAZIONI PENSIONISTICHE

DESCRIZIONE	PREVENTIVO 2005		CONSUNTIVO 2005				DATO ECONOMICO (1-2+3) (4)
	1ª NOTA VARIAZ.	AGGIORNATO	SOMME DA IMPEGNARE (1)	meno: RATEO AL 31.12.2004 (2)	più: RATEO AL 31.12.2005 (3)		
riporto.....	32.082.773.153,00	32.289.785.265,00	32.164.544.422,12	35.763.282,00	34.920.576,00	32.163.701.716,12	
23 RIVALUTAZIONE PENSIONI AI SENSI DELL'ART. 69, COMMA 1 E 2, DELLA LEGGE N. 388/2000	145.064.000,00	145.064.000,00	145.085.000,00	-	-	145.085.000,00	
- del Fondo pensioni lavoratori dipendenti.....	11.629.551,00	12.285.613,00	12.285.613,00	-	-	12.285.613,00	
- ex Fondo Trasporti.....	12.510.135,00	12.316.000,00	12.458.000,00	-	-	12.458.000,00	
- ex Fondo Elettrici.....	11.053.216,00	9.774.317,00	9.774.807,00	-	-	9.774.807,00	
- ex Fondo Telefonici.....	-	21.106.200,00	21.106.200,00	-	-	21.106.200,00	
- ex Fondo Inpdai.....	2.507.416,00	2.944.345,00	3.655.110,00	-	-	3.655.110,00	
- della Gestione CDCM post 1988.....	5.322.030,00	4.068.267,00	4.552.627,00	-	-	4.552.627,00	
- della Gestione Artigiani.....	3.620.287,00	2.833.280,00	2.833.787,00	-	-	2.833.787,00	
- della Gestione Minatori.....	112.526,00	102.622,00	105.799,00	-	-	105.799,00	
- della Gestione Enti Creditizi.....	7.348.000,00	7.348.000,00	7.349.000,00	-	-	7.349.000,00	
- della Gestione Enti disciolti.....	1.052.941,00	1.009.422,00	774.815,60	-	-	774.815,60	
- della Gestione Ferrovie dello Stato.....	7.663.995,00	12.185.336,00	13.262.000,00	-	-	13.262.000,00	
- del Fondodi previdenza per il personale dipenden- te dalle aziende del Gas.....	37.500,00	37.500,00	37.500,00	-	-	37.500,00	
- del Fondo di previdenza per il personale già dipendente delle Esattorie delle Imposte Dirette.....	12.151,00	11.045,00	9.978,00	-	-	9.978,00	
- del Fondo personale Porti Genova e Trieste.....	588.244,00	572.234,00	303.452,00	-	-	303.452,00	
- del Fondo Dazieri.....	470.072,00	491.836,00	511.254,00	-	-	511.254,00	
- del Fondo Volo.....	1.748.662,00	1.748.662,00	1.708.579,00	-	-	1.708.579,00	
- dei Fondi Vari (ex INCIS ISES IACP).....	14.796,00	13.811,00	10.411,15	-	-	10.411,15	
T O T A L E	210.755.522,00	233.912.490,00	235.823.932,75	-	-	235.823.932,75	
a riportare.....	32.293.528.675,00	32.523.697.755,00	32.400.368.354,87	35.763.282,00	34.920.576,00	32.399.525.648,87	

segue ALLEGATO 16A

segue SPESE PER PRESTAZIONI ISTITUZIONALI
PER EROGAZIONI PENSIONISTICHE

DESCRIZIONE	PREVENTIVO 2005		CONSUNTIVO 2005				DATO ECONOMICO (1-2+3) (4)
	1ª NOTA VARIAZ.	AGGIORNATO	SOMME DA IMPEGNARE (1)	meno: RATEO AL 31.12.2004 (2)	più: RATEO AL 31.12.2005 (3)		
riporto.....	32.293.528.675,00	32.523.697.755,00	32.400.368.354,87	35.763.282,00	34.920.576,00	32.399.525.648,87	
24 ONERE PER LE MODIFICHE DELL' INTEGRAZIONE AL TRATTAMENTO MINIMO AI SENSI DELL'ART.1 DELLA LEGGE N.385/2000							
- del Fondo pensioni lavoratori dipendenti.....	16.346.000,00	17.146.000,00	6.599.555,87	-	-	6.599.555,87	
- della Gestione CDCM post 1988.....	164.332,00	159.953,00	157.021,06	-	-	157.021,06	
- della Gestione Artigiani.....	195.740,00	155.200,00	149.673,05	-	-	149.673,05	
- della Gestione Commercialisti.....	228.567,00	193.365,00	151.282,99	-	-	151.282,99	
T O T A L E	16.934.639,00	17.654.518,00	7.057.532,97	-	-	7.057.532,97	
25 ONERE CONSEGUENTE LA REVISIONE DELLA NORMATIVA IN MATERIA DI CUMULO TRA REN- DITA INAIL E TRATTAMENTO DI REVERSIBILITA' INPS AI SENSI DELLA LEGGE N.388/2000							
- del Fondo pensioni lavoratori dipendenti.....	69.481.000,00	69.187.000,00	69.004.800,00	-	-	69.004.800,00	
- della Gestione CDCM post 1988.....	2.092.789,00	2.168.387,00	2.187.902,00	-	-	2.187.902,00	
- della Gestione Artigiani.....	9.374.700,00	9.365.500,00	9.345.616,00	-	-	9.345.616,00	
- della Gestione Commercialisti.....	1.128.240,00	1.127.130,00	1.132.659,00	-	-	1.132.659,00	
T O T A L E	82.076.729,00	81.848.017,00	81.670.977,00	-	-	81.670.977,00	
26 ONERE PENSIONISTICO CONSEGUENTE LA RIVA- LUTAZIONE DEI CONTRIBUTI AI SENSI DELL'ART. 69, COMMA 5, DELLA LEGGE N.388/2000							
- della Gestione Facoltativa.....	8.093.286,00	7.440.774,00	4.415.658,44	-	-	4.415.658,44	
- della Gestione Mutualità pensioni.....	2.096.167,00	2.068.617,00	1.303.506,65	-	-	1.303.506,65	
T O T A L E	10.189.453,00	9.509.391,00	5.719.165,09	-	-	5.719.165,09	
a riportare.....	32.402.729.496,00	32.632.709.681,00	32.494.816.029,93	35.763.282,00	34.920.576,00	32.493.973.323,93	

segue ALLEGATO 16A

segue SPESE PER PRESTAZIONI ISTITUZIONALI
PER EROGAZIONI PENSIONISTICHE

DESCRIZIONE	PREVENTIVO 2005		CONSUNTIVO 2005			DATO ECONOMICO (1-2+3) (4)
	1ª NOTA VARIAZ.	AGGIORNATO	SOMME DA IMPEGNARE (1)	meno: RATEO AL 31.12.2004 (2)	più: RATEO AL 31.12.2005 (3)	
riporto.....	32.402.729.496,00	32.632.709.681,00	32.494.816.029,93	35.763.282,00	34.920.576,00	32.493.973.323,93
27 PRESTAZIONE AGGIUNTIVA A FAVORE DEI TITOLARI DI PENSIONE AL TRATTAMENTO MINIMO - ART. 70, COMMA 7, DELLA LEGGE N.388/2000	124.300.800,00	107.476.800,00	72.379.380,04	-	-	72.379.380,04
- del Fondo pensioni lavoratori dipendenti.....	-	-	24.229,42	-	-	24.229,42
- del F.P.L.D Contabilità Separata:	4.565,00	5.885,00	3.384,84	-	-	3.384,84
ex Fondo Trasporti.....	-	-	7.279,44	-	-	7.279,44
ex Fondo Telefonici.....	30.480.334,00	23.738.567,00	19.045.888,06	-	-	19.045.888,06
- della Gestione CDCM post 1988.....	27.637.276,00	20.322.890,00	14.087.558,76	-	-	14.087.558,76
- della Gestione Artigiani.....	23.573.270,00	16.604.606,00	11.315.748,08	-	-	11.315.748,08
- della Gestione Commerciali.....	4.581,00	7.774,00	4.245,97	-	-	4.245,97
- della Gestione Minatori.....	-	-	9.459,98	-	-	9.459,98
- della Gestione Ferrovie dello Stato.....	-	-	64.856,24	-	-	64.856,24
- della Gestione Parasubordinati.....	4.706,00	6.781,00	5.213,08	-	-	5.213,08
- del Fondo previdenza del Clero.....	5.106,00	3.542,00	3.461,00	-	-	3.461,00
- del Fondo Dazieri.....	-	-	463,77	-	-	463,77
- della Gestione trattamenti integrat.del personale.....	-	-	115,94	-	-	115,94
- del Fondo Volo.....	8.100,00	25.000,00	8.404,42	-	-	8.404,42
- del soppresso Fondo Sociale (Ass.Vitaliz-Ostetr.).....	206.018.738,00	168.191.845,00	116.959.689,04	-	-	116.959.689,04
T O T A L E						
28 ONERI PENSIONISTICI DERIVANTI DALLA REGOLARIZZAZIONE DELLE POSIZIONI ASS.TIVE DEI LAVORATORI LICENZIATI PER MOTIVI POLITICI, RELIGIOSI O SINDACALI - ART.1 DELLA LEGGE N.172/1999	8.523.000,00	8.353.000,00	6.112.000,00	-	-	6.112.000,00
- del Fondo pensioni lavoratori dipendenti.....	32.617.271.234,00	32.809.254.526,00	32.617.887.718,97	35.763.282,00	34.920.576,00	32.617.045.012,97
a riportare.....						

segue ALLEGATO 16A

segue SPESE PER PRESTAZIONI ISTITUZIONALI
PER EROGAZIONI PENSIONISTICHE

DESCRIZIONE	PREVENTIVO 2005		CONSUNTIVO 2005				DATO ECONOMICO (1-2+3) (4)
	1° NOTA VARIAZ.	AGGIORNATO	SOMME DA IMPEGNARE (1)	meno: RATEO AL 31.12.2004 (2)	più: RATEO AL 31.12.2005 (3)		
riporto.....	32.617.271.234,00	32.809.254.526,00	32.617.887.718,97	35.763.282,00	34.920.576,00	32.617.045.012,97	
29 MAGGIORAZIONE SOCIALE DEI TRATTAMENTI MINI- MI DI PENSIONE - ART.38, LETT. A) LEGGE N.448 DEL 2001 A FAVORE DEI PENSIONATI							
- del F.P.L.D.....	358.810.543,00	296.798.343,00	294.313.799,52	-	-	294.313.799,52	
- del F.P.L.D Contabilità Separata:							
ex F. Trasporti	-	-	268.892,74	-	-	268.892,74	
ex F. Telefonici.....	-	-	46.633,95	-	-	46.633,95	
ex F. Elettrici.....	57.099,00	47.807,00	42.129,25	-	-	42.129,25	
ex Fondo Impdal.....	-	-	4.800,38	-	-	4.800,38	
- della Gestione CDCM post 1988.....	40.416.216,00	32.125.667,00	28.046.567,29	-	-	28.046.567,29	
- della Gestione Artigiani.....	69.293.269,00	57.274.402,00	58.578.221,41	-	-	58.578.221,41	
- della Gestione Commerciali.....	41.691.618,00	32.522.587,00	33.398.544,83	-	-	33.398.544,83	
- della Gestione Minatori.....	38.346,00	32.875,00	29.478,78	-	-	29.478,78	
- del Fondo Dazieri.....	71.104,00	39.081,00	29.927,08	-	-	29.927,08	
- del Fondo previdenza del Clero.....	75.716,00	108.728,00	129.943,98	-	-	129.943,98	
- della Gestione Invalidi Civili.....	55.815.143,00	53.260.046,00	60.779.053,68	-	-	60.779.053,68	
T O T A L E	566.269.054,00	472.209.536,00	475.667.992,89	-	-	475.667.992,89	
30 MAGGIORAZIONE SOCIALE DEI TRATTAMENTI MINI- MI DI PENSIONE - ART.38, COMMA 9, LEGGE N.289 DEL 2002 A FAVORE DEI PENSIONATI RESIDENTI ALL' ESTERO							
- del F.P.L.D.....	40.400.000,00	40.211.000,00	12.920.977,33	-	-	12.920.977,33	
- della Gestione CDCM post 1988.....	4.100.132,00	4.100.132,00	367.066,19	-	-	367.066,19	
- della Gestione Artigiani.....	6.840.700,00	6.700.000,00	200.318,27	-	-	200.318,27	
- della Gestione Commerciali.....	3.981.900,00	3.900.000,00	55.970,41	-	-	55.970,41	
T O T A L E	55.322.732,00	54.911.132,00	13.544.332,20	-	-	13.544.332,20	
31 QUOTA PARTE DELLE PRESTAZIONI PENSIONISTI- CHE EROGATE IN REGIME DI CONVENZIONE CON LA SANTA SEDE							
- del Fondo pensioni lavoratori dipendenti.....	10.500.000,00	1.686.700,00	90.744,00	-	-	90.744,00	
T O T A L E ALLEGATO 16A.....	33.249.363.020,00	33.338.061.894,00	33.107.190.788,06	35.763.282,00	34.920.576,00	33.106.348.082,06	

ALLEGATO 16A1

ANALISI DELLE MODIFICHE DEGLI ONERI PENSIONISTICI PER PEREQUAZIONE
AI SENSI DELL'ART.34, COMMA 1, DELLA LEGGE N.448/1998

DESCRIZIONE	Oneri Pensionistici (1)	Risparmi recuperabili dagli oneri della colonna precedente (2)	CONSUNTIVO 2005 (3 = 1 - 2)
A) AI SENSI DELLA LEGGE N.54/1982:			
- Fondo Pensioni Lavoratori Dipendenti.....	568.619.046,00	52.227.737,00	516.391.309,00
TOTALE A.....	568.619.046,00	52.227.737,00	516.391.309,00
B) AI SENSI DELL'ART. 11, COMMA 5, DELLA LEGGE N.537/1993:			
- del F.P.L.D Cont.Sep. ex F. Trasporti	258.228,00	258.228,00	-
- del F.P.L.D Cont.Sep. ex F. Elettrici.....	36.152,00	36.152,00	-
- dalla Gestione CDCM post 1988.....	22.215.429,00	2.911.784,00	19.303.645,00
- dalla Gestione Artigiani.....	20.969.683,00	2.566.274,00	18.403.409,00
- dalla Gestione Commerciali.....	19.750.423,00	2.149.494,00	17.600.929,00
- della Gestione Minatori.....	61.839,00	17.043,00	44.796,00
- del Fondo di previdenza per il personale già dipendente delle Esattorie delle Imposte Dirette.....	26.130,00	7.747,00	18.383,00
- del Fondo Dazieri.....	53.712,00	53.712,00	-
- del Fondo previdenza del Clero.....	384.488,76	52.162,00	332.326,76
TOTALE B.....	63.756.084,76	8.052.596,00	55.703.488,76
C) RISPARMI PER LA QUOTA NON DETRAIBILE DAI PRECEDENTI ONERI DELLE GESTIONI ALLE QUALI LO STATO NON CONTRIBUISCE PER PEREQUAZIONI:			
- del F.P.L.D Cont.Sep.ex F.Trasporti (quota residua)	-	955.445,00	-
- del F.P.L.D Cont.Sep.ex F.Elettrici (quota residua)	-	923.941,00	-
- del F.P.L.D Cont.Sep.ex F.Telefonici.....	-	628.012,00	-
- del Fondo Dazieri.....	-	22.724,00	-
- del Fondo Volo.....	-	86.765,00	-
TOTALE C.....	-	2.616.887,00	-
TOTALE EFFETTI SULLE GESTIONI INPS DELL'ART.4, COMMA 1, DELLA LEGGE N.448/1999.....	-	62.897.220,00	-

ALLEGATO 16A2

RATE DI PENSIONE CONNESSE AI PENSIONAMENTI ANTICIPATI

DESCRIZIONE	PREVENTIVO 2005		CONSUNTIVO
	1ª NOTA VARIAZ.	AGGIORNATO	2005
A) DEL FONDO FENSIONI LAVORATORI DIPENDENTI			
1) per i lavoratori dell'amianto - art.13, commi 6,7 e 8, legge n.257/1992.....	1.037.000.000,00	971.104.115,00	1.062.995.370,28
2) per i lavoratori della siderurgia pubblica ai sensi dell'art. n.29, legge n.223/1991.....	-	-	377.119,57
3) per i lavoratori del settore siderurgico - art.8, legge n.451/1994.....	46.665.589,00	52.583.255,00	54.261.461,10
4) per i lavoratori dell'editoria - art.37, legge n. 416 del 1981 e successive modificaz.ni ed integrazioni.....	138.331.902,00	119.473.167,00	94.799.779,45
5) per i lavoratori portuali - art.1, comma 1,3, legge n.647/1996.....	6.490.839,00	5.826.794,00	5.401.460,06
6) per i lavoratori portuali - art.8 L.n.30/1998.....	6.442.167,00	5.096.307,00	5.756.679,32
7) per i lavoratori portuali inabili - art.24 L.n.84/1994..	5.667.572,00	5.676.875,00	5.676.535,24
8) per i lavoratori della FINMARE - art.9, comma 8, legge n.160/1989 e legge n.236/1993.....	-	-	714.745,51
9) per i lavoratori della FINMARE - art.1, comma 9, legge n.647/1996.....	395.682,00	-	533.792,49
10) per i lavoratori del trasporto aereo: - art.1, legge n.640/1996.....	-	-	816.770,11
11) per i lavoratori del gruppo EFIM - art.4, legge n. 698/1994.....	-	-	1.122.606,94
12) per i lavoratori impiegati in L.S.U da almeno un anno - art.2 D.I. 21/05/1998.....	26.887.086,00	80.340.840,00	71.573.320,96
13) per i lavoratori già iscritti al Fondo Trasporti - art. 2, legge n. 662/1996.....	358.500,00	-	496.880,00
14) deroga alla decorrenza della pensione di anzianità e di vecchiaia per i lavoratori in mobilità lunga - leggi n.236/1993 e n.451/1994.....	7.402.466,00	7.351.863,00	9.610.170,37
15) deroga alla decorrenza della pensione di anzianità per i lavoratori in CIGS - legge n.451/1994.....	1.955.631,00	1.942.262,00	-
16) per i lavoratori che svolgono attività particolarmente usuranti - art.78, comma 8, legge n.388/2000.....	321.900,00	321.900,00	321.900,00
17) per i lavoratori della piccola pesca marittima - art. 43, comma 3, della legge n.448/2001.....	1.032.914,00	1.032.914,00	1.032.914,00
18) per i lavoratori delle miniere - art.78, comma 23, legge n.388/2000.....	619.748,00	671.394,00	619.748,00
19) per i lavoratori non vedenti - art.9, legge n. 113 del 1985 e art.2, legge n.120/1991.....	4.734.219,00	4.496.735,00	-
20) per lavoratori rientrati dalla Svizzera - art.3, legge n. 172/2002.....	26.144.000,00	2.250.659,00	2.980.939,26
21) per lavoratori licenziati da imprese edili - art.78, legge n.388/2000.....	9.430.750,00	9.407.250,00	-
22) per lavoratori sordomuti ed invalidi civili con invalidità superiore al 74% - art.80, legge n.388/2000.....	6.173.920,00	3.591.627,00	794.704,00
23) per lavoratori esposti al rischio chimico - art.3, comma 133, legge n.350/2003.....	-	3.195.339,00	1.085.133,14
a riportare.....	1.326.054.885,00	1.274.363.296,00	1.320.972.029,80

segue ALLEGATO 16A2

segue RATE DI PENSIONE CONNESSE AI PENSIONAMENTI ANTICIPATI

DESCRIZIONE	PREVENTIVO 2005		CONSUNTIVO 2005
	1ª NOTA VARIAZ.	AGGIORNATO	
riporto.....	1.326.054.885,00	1.274.363.296,00	1.320.972.029,80
24) per i lavoratori già iscritti al Fondo Trasporti:			
- art.4 legge n.11/1996.....	-	5.000.000,00	6.765.505,32
- art.2 legge n.662/1996.....	500.000,00	500.000,00	574.416,07
- art.13, commi 6, 7 e 8, legge n.257/1992.....	-	-	1.236.172,01
25) per i lavoratori già iscritti al Fondo Elettrici:			
- art.13, commi 6, 7 e 8, legge n.257/1992.....	13.470.847,00	14.151.885,00	16.463.107,23
26) per i lavoratori già iscritti al Fondo Telefonici:			
- art.13, commi 6, 7 e 8, legge n.257/1992.....	-	-	90.696,67
27) per i lavoratori già iscritti al Fondo INPDAI:			
- per i lavoratori portuali - art.9 legge n.26/1987.....	203.000,00	-	265.189,63
- per i lavoratori portuali - art.3 legge n.58/1990.....	150.100,00	-	211.307,14
- per i lavoratori portuali - art.1, comma 1,3, legge n.647/1996.....	245.100,00	-	493.607,93
- per i lavoratori portuali - art.8 L.n.30/1998.....	585.500,00	-	712.398,12
- per i lavoratori della FINMARE - art.9, comma 8, legge n.160/1989 e legge n.236/1993.....	118.700,00	-	151.460,27
TOTALE.....	1.341.328.132,00	1.294.015.181,00	1.347.935.890,19
B) GESTIONE SPECIALE DI PREVIDENZA PER I DIPENDENTI DA IMPRESE ESERCENTI MINIERE, CAVE, E TORBIERE			
1) per lavoratori delle miniere cave e torbiere - art. 78, comma 23, legge n.388/2000.....	637.627,00	634.184,00	613.367,00
TOTALE.....	637.627,00	634.184,00	613.367,00
C) GESTIONE DEI CONTRIBUTI E DELLE PRESTAZIONI PREVIDENZIALI DEI COLTIVATORI DIRETTI MEZZADRI E COLONI			
1) per i lavoratori dell'amianto - art.13, commi 6,7,8, legge n. 257/1992.....	6.455.995,00	5.683.509,00	7.403.122,63
2) deroga alla decorrenza della pensione di anzianità e di vecchiaia per i lavoratori in mobilità lunga - leggi n.236/1993 e n.451/1994.....	243.133,00	238.480,00	311.735,06
3) deroga alla decorrenza della pensione di anzianità per i lavoratori in CIGS - legge n.451/1994.....	29.325,00	28.763,00	-
4) per i lavoratori impiegati in L.S.U da almeno un anno - art.2 D.I. 21/05/1998.....	2.983.480,00	2.588.623,00	2.155.637,19
5) per i lavoratori che svolgono attività particolarmente usuranti - art.78, comma 8, legge 388/2000.....	16.555,00	-	-
6) per i lavoratori non vedenti - art.9, legge n. 113 del 1985 e art.2 della legge n.120/1991.....	441.932,00	433.474,00	-
a riportare.....	10.170.420,00	8.972.849,00	9.870.494,88

segue ALLEGATO 16A2

segue RATE DI PENSIONE CONNESSE AI PENSIONAMENTI ANTICIPATI

DESCRIZIONE	PREVENTIVO 2005		CONSUNTIVO 2005
	1ª NOTA VARIAZ.	AGGIORNATO	
riporto.....	10.170.420,00	8.972.849,00	9.870.494,88
7) per lavoratori rientrati dalla Svizzera - art.3, legge n. 172/2002.....	-	122.599,00	173.740,29
8) per lavoratori esposti al rischio chimico - art.3, comma 133, legge n.350/2003.....	-	72.502,00	134.663,96
TOTALE.....	10.170.420,00	9.167.950,00	10.178.899,13
D) GESTIONE DEI CONTRIBUTI E DELLE PRESTAZIONI PREVIDENZIALI DEGLI ARTIGIANI			
1) per i lavoratori dell'amianto - art.13, commi 6,7,8, legge n. 257/1992.....	6.830.427,00	7.059.169,00	10.302.422,91
2) deroga alla decorrenza della pensione di anzianità e di vecchiaia per i lavoratori in mobilità lunga - leggi n.236/1993 e n.451/1994.....	264.164,00	267.923,00	350.222,20
3) deroga alla decorrenza della pensione di anzianità per i lavoratori in CIGS - legge n.451/1994.....	23.487,00	23.821,00	-
4) per i lavoratori impiegati in L.S.U da almeno un anno - art.2 D.I. 21/05/1998.....	1.429.499,00	1.207.169,00	1.002.203,24
5) per i lavoratori che svolgono attività particolarmente usuranti - art.78, comma 8, legge 388/2000.....	65.186,00	-	-
6) per i lavoratori non vedenti - art.9, legge n. 113 del 1985 e art.2 della legge n.120/1991.....	465.247,00	471.870,00	-
7) per lavoratori rientrati dalla Svizzera - art.3, legge n. 172/2002.....	-	140.162,00	185.325,30
8) per lavoratori esposti al rischio chimico - art.3, comma 133, legge n.350/2003.....	-	11.836,00	15.789,58
TOTALE.....	9.078.010,00	9.181.950,00	11.855.963,23
E) GESTIONE DEI CONTRIBUTI E DELLE PRESTAZIONI PREVIDENZIALI DEGLI ESERCENTI ATTIVITA' COMMERCIALI			
1) per i lavoratori dell'amianto - art.13, commi 6,7,8, legge n. 257/1992.....	4.566.031,00	5.036.147,00	7.014.015,36
2) deroga alla decorrenza della pensione di anzianità e di vecchiaia per i lavoratori in mobilità lunga - leggi n.236/1993 e n.451/1994.....	94.417,00	95.761,00	125.176,37
3) deroga alla decorrenza della pensione di anzianità per i lavoratori in CIGS - legge n.451/1994.....	355,00	360,00	-
4) per i lavoratori impiegati in L.S.U da almeno un anno - art.2 D.I. 21/05/1998.....	667.889,00	556.080,00	420.009,17
5) per i lavoratori che svolgono attività particolarmente usuranti - art.78, comma 8, legge 388/2000.....	6.397,00	-	-
6) per i lavoratori non vedenti - art.9, legge n. 113 del 1985 e art.2 della legge n.120/1991.....	366.061,00	371.273,00	-
7) per lavoratori rientrati dalla Svizzera - art.3, legge n. 172/2002.....	-	77.080,00	101.916,36
8) per lavoratori esposti al rischio chimico - art.3, comma 133, legge n.350/2003.....	-	9.339,00	13.003,78
TOTALE.....	5.701.150,00	6.146.040,00	7.674.121,04

segue ALLEGATO 16A2

segue RATE DI PENSIONE CONNESSE AI PENSIONAMENTI ANTICIPATI

DESCRIZIONE	PREVENTIVO 2005		CONSUNTIVO 2005
	1 ^a NOTA VARIAZ.	AGGIORNATO	
F) GESTIONE SPECIALE PER L'EROGAZIONE DEI TRATTAMENTI PENSIONISTICI AL PERSONALE DEGLI ENTI CREDITIZI			
- per i lavoratori non vedenti - art.9, legge n. 113 del 1985 e art.2 della legge n.120/1991.....	142.000,00	-	-
TOTALE.....	142.000,00	-	-
TOTALE ALLEGATO 16A2.....	1.367.057.339,00	1.319.145.305,00	1.378.258.240,59

ALLEGATO 16B

segue
SPESE PER PRESTAZIONI ISTITUZIONALI
ONERI PER IL MANTENIMENTO DEL SALARIO

DESCRIZIONE	PREVENTIVO 2005		CONSUNTIVO 2005			DATO ECONOMICO (1-2+3) (4)
	1ª NOTA VARIAZ.	AGGIORNATO	SOMME DA IMPEGNARE (1)	meno: RATEO AL 31.12.2004 (2)	più: RATEO AL 31.12.2005 (3)	
PER TRATTAMENTI DI CASSA INTEGRAZIONE STRAORDINARIA						
Integrazioni salariali straordinarie:						
liquidate con procedura DM.....	182.433.867,00	211.727.399,98	223.350.815,57	13.438.453,02	13.292.753,69	223.205.116,24
liquidate direttamente.....	141.604.974,00	171.354.200,00	180.403.153,14	45.051.440,00	45.290.210,00	180.641.923,14
TOTALE.....	324.038.841,00	383.081.599,98	403.753.968,71	58.489.893,02	58.582.963,69	403.847.039,38
Rimborso alle aziende delle quote di trattamento di fine rapporto - art.2, legge n.464/1972:						
liquidate con procedura DM.....	10.000.000,00	11.000.000,00	8.067.078,33	-	-	8.067.078,33
liquidate direttamente.....	12.500.000,00	12.000.000,00	17.070.690,31	-	-	17.070.690,31
TOTALE.....	22.500.000,00	23.000.000,00	25.137.768,64	-	-	25.137.768,64
Rimborso alle aziende delle quote di trattamento di fine rapporto già a carico del Fondo per la mobilità della manodopera:						
liquidate con procedura DM.....	-	200.000,00	12.130,80	-	-	12.130,80
Maggiorazione dell'integrazione salariale straordinaria corrisposta per i contratti di solidarietà - art.9, comma 25, lett. d) legge n.608/1996.....						
Maggiorazione dell'integrazione salariale straordinaria corrisposta per i contratti di solidarietà - art.5, comma 4, legge n.236/1993 e successive proroghe:						
liquidate con procedura DM.....	-	31.000,00	70.281,45	-	-	70.281,45
a riportare.....	346.538.841,00	406.335.599,98	428.991.470,60	58.489.893,02	58.582.963,69	429.084.541,27

segue ALLEGATO 16B

SPESE PER PRESTAZIONI ISTITUZIONALI
ONERI PER IL MANTENIMENTO DEL SALARIO

segue

DESCRIZIONE	PREVENTIVO 2005		CONSUNTIVO 2005			DATO ECONOMICO (1-2+3) (4)
	1ª NOTA VARIAZ.	AGGIORNATO	SOMME DA IMPEGNARE (1)	meno: RATEO AL 31.12.2004 (2)	più: RATEO AL 31.12.2005 (3)	
riporto.....	346.538.841,00	406.335.599,98	428.991.470,60	58.489.893,02	58.582.963,69	429.084.541,27
PER TRATTAMENTI DI IMPORTO PARI A QUELLO DI CASSA INTEGRAZIONE STRAORDINARIA E CONNES- SI ANF A FAVORE DEI LAVORATORI:						
del porti - art.8 D.I.3012/2001 - legge 248 del 2001:						
CIGS con procedura DM.....	500.000,00	1.200.000,00	839.708,33	-	-	839.708,33
ANF con procedura DM.....	55.000,00	66.000,00	19.092,00	-	-	19.092,00
CIGS liquidate direttamente.....	200.000,00	40.000,00	453.438,49	-	-	453.438,49
ANF liquidate direttamente.....	14.000,00	-	-	-	-	-
TOTALE.....	769.000,00	1.306.000,00	1.312.238,82	-	-	1.312.238,82
per effetto dello svolgimento del G8 - art.1 bis commi 1 e 3, della legge n.251/2001:						
CIGS con procedura DM.....	-	86.800,00	-	-	-	-
- delle regioni Valle D'Aosta, Piemonte, Liguria, Lombardia, Emilia Romagna e Veneto colpiti da eventi alluvionali del 13 ottobre 2000 - art.4 dell'O.M. n.3090/2000 e art.1 dell'O.M. n.3092/2000:						
CIGS	-	-	9.775,72	-	-	9.775,72
per la tromba d'aria del 7 luglio 2001 che ha colpito le provincie di Bergamo e di Milano O.M n.3143 del 2001						
CIGS	-	24.000,00	-	-	-	-
a riportare.....	347.307.841,00	407.752.399,98	430.313.485,14	58.489.893,02	58.582.963,69	430.406.555,81

segue ALLEGATO 16B

SPESE PER PRESTAZIONI ISTITUZIONALI
ONERI PER IL MANTENIMENTO DEL SALARIO

segue

DESCRIZIONE	PREVENTIVO 2005		CONSUNTIVO 2005				DATO ECONOMICO (1-2+3) (4)
	1ª NOTA VARIAZ.	AGGIORNATO	SOMME DA IMPEGNARE (1)	meno: RATEO AL 31.12.2004 (2)	più: RATEO AL 31.12.2005 (3)		
riporto.....	347.307.841,00	407.752.399,98	430.313.485,14	58.489.893,02	58.582.963,69	430.406.555,81	
eventi vulcanologici verificatesi il 30 dicembre 2002 nell'isola Stromboli - art.4, commi 3 e 4 dell'O.M.n.3266/2002: CIGS	-	-	356.400,33	-	-	356.400,33	
T.F.R. ai lavoratori del traforo del Monte Bianco ai sensi dell'art.1, comma 3 bis, della legge n.291/2004.....	88.875,00	88.875,00	-	-	-	-	
eventi sismici iniziati il 31 ottobre 2001 nelle province di Campobasso e Foggia O.M. n.3253 del 2002: CIGS	42.500,00	4.000,00	-	-	-	-	
ANF.....	750,00	-	-	-	-	-	
TOTALE.....	43.250,00	4.000,00	-	-	-	-	
attività eruttiva iniziata il 31 ottobre 2001 nella provincia di Catania O.M. n.3254/20002: CIGS	47.500,00	9.300,00	87.259,55	-	-	87.259,55	
ANF.....	1.125,00	1.000,00	680,05	-	-	680,05	
TOTALE.....	48.625,00	10.300,00	87.939,60	-	-	87.939,60	
dipendenti dai centri di accoglienza anziani e di riabilitazione psico sociale - art.2, comma 1, della legge n.248/2001: CIGS	970.760,00	400.000,00	2.932,48	-	-	2.932,48	
ANF.....	72.640,00	30.000,00	645,85	-	-	645,85	
TOTALE.....	1.043.400,00	430.000,00	3.578,33	-	-	3.578,33	
a riportare.....	348.531.991,00	408.285.574,98	430.761.403,40	58.489.893,02	58.582.963,69	430.854.474,07	

segue ALLEGATO 16B

SPESE PER PRESTAZIONI ISTITUZIONALI
ONERI PER IL MANTENIMENTO DEL SALARIO

segue

DESCRIZIONE	PREVENTIVO 2005		CONSUNTIVO 2005				DATO ECONOMICO (1-2+3) (4)
	1ª NOTA VARIAZ.	AGGIORNATO	SOMME DA IMPEGNARE (1)	meno: RATEO AL 31.12.2004 (2)	più: RATEO AL 31.12.2005 (3)		
riporto.....	348.531.991,00	408.285.574,98	430.761.403,40	58.489.893,02	58.582.963,69	430.854.474,07	
del Comuni dell'Umbria e delle Marche colpiti dal sisma del settembre 1997 - art.10, commi 1bis e 1ter dell'O.M.n.26940 del 1997 ANF.....	-	2.100,00	-	-	-	-	
eventi meteorologici nei territori della regione Molise del gennaio 2003 - art.6, commi 1 e 2, dell'O.M. n.3268/2003: CIGS	-	1.000,00	-	-	-	-	
delle imprese di spedizione - art.1 e 2, legge n.293/1993 e art.6, comma 15, legge n. 236 del 1993 e successive proroghe: liquidate con procedura DM.....	-	6.400,00	-	-	-	-	
- personale anche navigante dipendente dai dal vettori aerei - art. 1 bis della legge n. 291/2004 CIGS con procedura DM..... ANF con procedura DM.....	25.900.000,00 600.000,00 26.500.000,00		-	-	-	-	
TOTALE.....	375.031.991,00	434.795.074,98	430.761.403,40	58.489.893,02	58.582.963,69	430.854.474,07	
TOTALE 1).....							
PER TRATTAMENTI DI INDENNITA' DI MOBILITA'							
Indennità di mobilità - legge n. 223/1991.....	979.830.529,00	980.208.346,00	1.001.457.824,41	437.681.701,00	475.514.745,00	1.039.290.868,41	
a riportare.....	979.830.529,00	980.208.346,00	1.001.457.824,41	437.681.701,00	475.514.745,00	1.039.290.868,41	

segue ALLEGATO 16B

SPESE PER PRESTAZIONI ISTITUZIONALI
ONERI PER IL MANTENIMENTO DEL SALARIO

segue

DESCRIZIONE	PREVENTIVO 2005		CONSUNTIVO 2005			DATO ECONOMICO (1-2+3) (4)
	1ª NOTA VARIAZ.	AGGIORNATO	SOMME DA IMPEGNARE (1)	meno: RATEO AL 31.12.2004 (2)	più: RATEO AL 31.12.2005 (3)	
riporto.....	979.830.529,00	980.208.346,00	1.001.457.824,41	437.681.701,00	475.514.745,00	1.039.290.868,41
Indennità di mobilità anticipata - art. 7, comma 5, legge n. 223/1991.....	25.008.574,00	28.427.800,00	30.828.118,57	-	-	30.828.118,57
Indennità di mobilità e connessi assegni al nucleo familiare corrisposte ai lavoratori delle case di cura di Bari - art.1, comma 5, della legge n. 172/2002:						
- Indennità di mobilità.....	3.000.000,00	6.873.197,00	12.449.625,66	-	-	12.449.625,66
- ANF.....	99.000,00	768.639,00	1.201.388,58	-	-	1.201.388,58
TOTALE.....	3.099.000,00	7.641.836,00	13.651.014,24	-	-	13.651.014,24
Indennità di mobilità e connessi assegni al nu- cleo familiare corrisposte ai lavoratori impegna- gnati in L.S.U. ai sensi dell'art.45, comma 10, della legge n.144/1999:						
- Indennità di mobilità.....	-	40.000,00	55.689,94	-	-	55.689,94
- ANF.....	-	8.600,00	3.736,49	-	-	3.736,49
TOTALE.....	-	48.600,00	59.426,43	-	-	59.426,43
Indennità di mobilità e connessi assegni al nu- cleo familiare corrisposte ai lavoratori del set- tore petrolchimico e tessile - art.1, comma 1, della legge n.172/2002 e successive modifi- che:						
- Indennità di mobilità.....	303.729,00	303.729,00	-	-	-	-
- ANF.....	17.807,00	17.807,00	-	-	-	-
TOTALE.....	321.536,00	321.536,00	-	-	-	-
TOTALE 2).....	1.008.259.639,00	1.016.648.118,00	1.045.996.383,65	437.681.701,00	475.514.745,00	1.083.829.427,65

segue ALLEGATO 16B

segue S P E S E P E R P R E S T A Z I O N I I S T I T U Z I O N A L I
O N E R I P E R I L M A N T E N I M E N T O D E L S A L A R I O

segue

DESCRIZIONE	PREVENTIVO 2005		CONSUNTIVO 2005			DATO ECONOMICO (1-2+3) (4)
	1ª NOTA VARIAZ.	AGGIORNATO	SOMME DA IMPEGNARE (1)	meno: RATEO AL 31.12.2004 (2)	più: RATEO AL 31.12.2005 (3)	
PER TRATTAMENTI DI DISOCCUPAZIONE						
Trattamento speciale ai lavoratori dipendenti da aziende edili.....	59.636.000,00	54.104.799,62	39.928.760,42	22.595.242,38	22.550.629,00	39.884.147,04
Quota parte del trattamento di disoccupazione ordinaria - art.3, comma 1, legge n. 451 del 1994 e art.4, comma 16, della legge n.608 del 1996:						
- non agricoli.....	430.948.437,00	478.340.895,90	514.467.304,84	91.738.103,10	85.371.893,00	508.101.094,74
- non agricoli con requisiti ridotti.....	199.962.037,00	209.492.660,95	212.975.925,97	198.516.221,05	223.471.493,29	237.931.198,21
- agricoli.....	73.352.026,00	72.686.579,00	70.609.422,76	72.072.900,00	72.909.600,00	71.446.122,76
- agricoli con requisiti ridotti.....	3.673.537,00	3.345.539,00	2.882.191,70	3.311.900,00	3.244.400,00	2.814.691,70
TOTALE.....	707.936.037,00	763.865.674,85	800.934.845,27	365.639.124,15	384.997.386,29	820.293.107,41
Quota parte del trattamento di disoccupazione ordinaria ai soci delle cooperative di lavoro art.24, della legge n.196/1997 e art.1 quater della legge n.176/1998:						
- agricoli.....	36.399.882,00	36.399.882,00	36.399.882,25	-	-	36.399.882,25
- non agricoli.....	2.920.564,00	2.920.564,00	2.920.563,76	-	-	2.920.563,76
TOTALE.....	39.320.446,00	39.320.446,00	39.320.446,01	-	-	39.320.446,01
Trattamento speciale di disoccupazione edile e connessi assegnati al nucleo familiare ai lavoratori impegnati in lavori socialmente utili ai sensi dell'art.45, comma 10, della legge n.144 del 1999:						
- sussidio.....	-	-	9.953,21	-	-	9.953,21
a riportare.....	806.892.483,00	857.290.920,47	880.194.004,91	388.234.366,53	407.548.015,29	899.507.653,67

segue ALLEGATO 16B

SPESE PER PRESTAZIONI ISTITUZIONALI
ONERI PER IL MANTENIMENTO DEL SALARIO

segue

DESCRIZIONE	PREVENTIVO 2005		CONSUNTIVO 2005				DATO ECONOMICO (1-2+3) (4)
	1ª NOTA VARIAZ.	AGGIORNATO	SOMME DA IMPEGNARE (1)	meno: RATEO AL 31.12.2004 (2)	più: RATEO AL 31.12.2005 (3)		
riporto.....	806.892.483,00	857.290.920,47	880.194.004,91	388.234.366,53	407.548.015,29	899.507.653,67	
Sussidi di disoccupazione e connesso assegno al nucleo familiare ai lavoratori impegnati in progetti:							
- LSU: ai sensi art.1, commi 3, 5 e 8 legge 608/1996: sussidio.....	-	43.000,00	23.948,33	-	-	23.948,33	
ANF.....	-	-	959,88	-	-	959,88	
ai sensi art.8, commi 3, D.L.vo n.468/1997: sussidio per progetti regionali.....	-	1.700,00	72.809,38	-	-	72.809,38	
ANF per progetti regionali.....	-	1.000,00	1.368,16	-	-	1.368,16	
sussidio per progetti interregionali.....	-	3.300,00	-	-	-	-	
ANF per progetti regionali finanziati total- mente o parzialmente da Enti promotori.....	-	9.600,00	9.608,63	-	-	9.608,63	
- LPU: ai sensi art.8, commi 3, D.L.vo n.468/1997: sussidio per progetti regionali.....	-	547.700,00	-	-	-	-	
ANF per progetti regionali.....	-	700,00	678,49	-	-	678,49	
ANF per progetti interregionali.....	-	33.300,00	-	-	-	0,00	
TOTALE.....	-	640.300,00	109.372,87	-	-	109.372,87	
a riportare.....	806.892.483,00	857.931.220,47	880.303.377,78	388.234.366,53	407.548.015,29	899.617.026,54	

segue ALLEGATO 16B

SPESE PER PRESTAZIONI ISTITUZIONALI
ONERI PER IL MANTENIMENTO DEL SALARIO

segue

DESCRIZIONE	PREVENTIVO 2005		CONSUNTIVO 2005				DATO ECONOMICO (1-2+3) (4)
	1ª NOTA VARIAZ.	AGGIORNATO	SOMME DA IMPEGNARE (1)	meno: RATEO AL 31.12.2004 (2)	più: RATEO AL 31.12.2005 (3)		
riporto.....	806.892.483,00	857.931.220,47	880.303.377,78	388.234.366,53	407.548.015,29	899.617.026,54	
Indennità connesse con i piani di inserimento professionale - art 81, comma 8, della legge n. 448/1998:							
Regione Sicilia.....	1.327.000,00	1.500.000,00	628.264,58	-	-	628.264,58	
Altre Regioni.....	6.482.000,00	7.200.000,00	4.520.040,64	-	-	4.520.040,64	
TOTALE.....	7.809.000,00	8.700.000,00	5.148.305,22	-	-	5.148.305,22	
Sussidio di disoccupazione e connesso asse- gno al nucleo familiare per i soggetti impiegati in progetti di L.P.U. - art.26, comma 2, della legge n.196/1997:							
sussidio per progetti regionali.....	-	755.600,00	21.807,58	-	-	21.807,58	
ANF per progetti regionali.....	-	2.700,00	2.726,89	-	-	2.726,89	
sussidio per progetti interregionali.....	-	5.300,00	5.267,79	-	-	5.267,79	
TOTALE.....	-	763.600,00	29.802,26	-	-	29.802,26	
Assegni di utilizzo in attività socialmente utili e connessi assegnati al nucleo familiare per i la- voratori beneficiari della proroga del tratta- menti previdenziali di cui all'art.45, comma 10, della legge n.144/1999:							
ANF.....	-	-	182,47	-	-	182,47	
Assegni di utilizzo in attività socialmente utili e connessi assegnati al nucleo familiare ai sen- si dell'art.4, comma 1, del D.Lgs.n.81/2000:							
assegni.....	-	54.000,00	53.108,23	-	-	53.108,23	
ANF.....	-	35.000,00	8.344,22	-	-	8.344,22	
TOTALE.....	-	89.000,00	61.452,45	-	-	61.452,45	
814.701.483,00	867.483.820,47	885.543.120,18	388.234.366,53	407.548.015,29	904.856.768,94		
a riportare.....							

segue ALLEGATO 16B

SPESE PER PRESTAZIONI ISTITUZIONALI
ONERI PER IL MANTENIMENTO DEL SALARIO

segue

DESCRIZIONE	PREVENTIVO 2005		CONSUNTIVO 2005			DATO ECONOMICO (1-2+3) (4)
	1ª NOTA VARIAZ.	AGGIORNATO	SOMME DA IMPEGNARE (1)	meno: RATEO AL 31.12.2004 (2)	più: RATEO AL 31.12.2005 (3)	
riporto.....	814.701.483,00	867.483.820,47	885.543.120,18	388.234.366,53	407.548.015,29	904.856.768,94
Trattamento di disoccupaz.ne ordinaria e con- nesso ANF corrisposta ai lavoratori con età pari o superiore a cinquanta anni per il periodo da sel ai nove mesi - art. 78, comma 19, della legge n.388/2000:	34.424.180,00	39.684.192,00	16.341.619,75	2.317.395,00	1.165.658,00	15.189.882,75
- non agricolti.....	2.410.000,00	230.000,00	565.146,51	-	-	565.146,51
- ANF.....	36.834.180,00	39.914.192,00	16.906.766,26	2.317.395,00	1.165.658,00	15.755.029,26
TOTALE.....						
Assegni di utilizzo in attività socialmente utili e connessi assegnati al nucleo familiare per pe- riodi successivi al 1° luglio 2001 del D.Lgs. n.81/2000:	135.328.500,00	119.900.000,00	124.269.144,79	-	-	124.269.144,79
assegni.....	30.240.000,00	24.800.000,00	24.431.378,90	-	-	24.431.378,90
ANF.....	165.568.500,00	144.700.000,00	148.700.523,69	-	-	148.700.523,69
TOTALE.....						
Assegno e connessi AnF di cui all'art. 4, com- ma 1, del D.Lgs n.81/2000 corrisposti per atti- vità formativa - art. 7, comma 12, del mede- simo decreto:	-	33.000,00	595.712,63	-	-	595.712,63
sussidio pagamento DM.....	-	38.000,00	104.245,76	-	-	104.245,76
sussidio pagamento diretto.....	-	71.000,00	699.958,39	-	-	699.958,39
TOTALE.....						
a riportare.....	1.017.104.163,00	1.052.169.012,47	1.051.850.368,52	390.551.761,53	408.713.673,29	1.070.012.280,28

segue ALLEGATO 16B

SPESE PER PRESTAZIONI ISTITUZIONALI
ONERI PER IL MANTENIMENTO DEL SALARIO

segue

DESCRIZIONE	PREVENTIVO 2005		CONSUNTIVO 2005				DATO ECONOMICO (1-2+3) (4)
	1ª NOTA VARIAZ.	AGGIORNATO	SOMME DA IMPEGNARE (1)	meno: RATEO AL 31.12.2004 (2)	più: RATEO AL 31.12.2005 (3)		
riporto.....	1.017.104.163,00	1.052.169.012,47	1.051.850.368,52	390.551.761,53	408.713.673,29	1.070.012.280,28	
Assegno di utilizzo per prestazioni socialmente utili corrisposto anticipatamente ai lavoratori - art.50, comma 4, della legge n.289/2002.....	-	250.000,00	582.401,69	-	-	582.401,69	
Indennità ai lavoratori licenziati da aziende dell'Indotto automobilistico della regione Pie- monte	-	1.200.000,00	717.630,40	-	-	717.630,40	
Indennità non agricola con requisiti normali - art. 13, comma 2, della legge n.80/2005: - non agricoli.....	-	230.056.005,00	165.943.162,44	-	13.724.545,00	179.667.707,44	
- ANF.....	-	3.374.665,00	6.948.188,58	-	-	6.948.188,58	
TOTALE.....	-	233.430.670,00	172.891.351,02	-	13.724.545,00	186.615.896,02	
Indennità non agricola con requisiti normali - art. 13, comma 7, della legge n.80/2005: - non agricoli.....	-	-	106.180,50	-	-	106.180,50	
- ANF.....	-	-	18.152,72	-	-	18.152,72	
TOTALE.....	-	-	124.333,22	-	-	124.333,22	
TOTALE 3).....	1.017.104.163,00	1.287.049.682,47	1.226.166.084,85	390.551.761,53	422.438.218,29	1.258.052.541,61	
PER ALTRE INDENNITA'							
Retribuzioni ai volontari del C.A.I. rimborsate direttamente ai datori di lavoro - art.1, comma 2, legge n.162/1992.....	80.000,00	93.000,00	110.740,92	-	-	110.740,92	
a riportare.....	80.000,00	93.000,00	110.740,92	-	-	110.740,92	

segue ALLEGATO 16B

S P E S E P E R P R E S T A Z I O N I I S T I T U Z I O N A L I
O N E R I P E R I L M A N T E N I M E N T O D E L S A L A R I O

segue

DESCRIZIONE	PREVENTIVO 2005		CONSUNTIVO 2005				DATO ECONOMICO (1-2+3) (4)
	1ª NOTA VARIAZ.	AGGIORNATO	SOMME DA IMPEGNARE (1)	meno: RATEO AL 31.12.2004 (2)	più: RATEO AL 31.12.2005 (3)		
riporto.....	80.000,00	93.000,00	110.740,92	-	-	110.740,92	
Assegno integrativo a seguito di accettazione di lavoro con livello retributivo inferiore- Art.9, comma 5, legge 223/1991.....	430.000,00	264.000,00	312.152,64	-	-	312.152,64	
Trattamenti sostitutivi della retribuzione a seguito di provvedimenti contro la diffusione delle malattie epizootiche - art.9, comma 1, della legge n. 218/1998: - Trattamento.....	-	27.000,00	12.599,97	-	-	12.599,97	
Concessione della Cassa Integrazione Ordinaria in favore delle imprese industriali dell'industria del settore auto - art. 41, comma 9 e 12, della legge n.289/2002: - CIGO..... - ANF.....	23.674.600,00 1.198.700,00 24.873.300,00	21.331.849,00 4.233.510,00 25.565.359,00	1.180.719,00 8.602,00 1.189.321,00	- - -	- - -	1.180.719,00 8.602,00 1.189.321,00	
TOTALE.....							
Trattamenti della Cassa Integrazione Ordinaria in favore delle imprese industriali dell'industria del settore auto - art.1, comma 146 della legge n.311/2004: - CIGO..... - ANF.....	- - -	- - -	1.387.783,00 9.573,00 1.397.356,00	- - -	- - -	1.387.783,00 9.573,00 1.397.356,00	
TOTALE.....							
TOTALE 4).....	25.383.300,00	25.949.359,00	3.022.170,53	-	-	3.022.170,53	
TOTALE ALLEGATO 16B.....	2.425.779.093,00	2.764.442.234,45	2.705.946.042,43	886.723.355,55	956.535.926,98	2.775.758.613,86	

ALLEGATO 16C

SPESE PER PRESTAZIONI ISTITUZIONALI
ONERI PER GLI INTERVENTI A SOSTEGNO DELLA FAMIGLIA

segue

DESCRIZIONE	PREVENTIVO 2005		CONSUNTIVO 2005			DATO ECONOMICO (1+2+3) (4)
	1ª NOTA VARIAZ.	AGGIORNATO	SOMME DA IMPEGNARE (1)	meno: RATEO AL 31.12.2004 (2)	più: RATEO AL 31.12.2005 (3)	
ASSEGNI FAMILIARI AI COLTIVATORI DIRETTI, MEZZADRI E COLONI: - legge n. 509/1971.....	8.900.000,00	8.790.000,00	7.911.597,78	7.765.500,00	7.911.600,00	8.057.697,78
Quota parte dell'assegno per il nucleo familiare di cui all'art.3, comma 3, della legge 550/1995 e successive disposizioni						
- ai lavoratori dipendenti tramite D.M.....	1.016.279.342,00	1.073.107.478,00	1.064.044.638,68	-	-	1.064.044.638,68
- al lav. dipendenti non agricoli - pag. diretto.....	5.084.421,00	4.554.593,00	4.125.138,60	-	-	4.125.138,60
- ai lavoratori dipendenti agricoli.....	195.685.110,00	169.376.780,00	173.747.513,39	-	-	173.747.513,39
- ai lavoratori domestici.....	12.913.770,00	12.256.688,00	16.045.652,63	-	-	16.045.652,63
- ai lavoratori disoccupati agricoli.....	16.573.367,00	15.944.433,00	16.924.131,88	-	-	16.924.131,88
- ai lav. disoccupati non agricoli e mobilità.....	49.171.221,00	47.333.558,00	50.766.961,35	-	-	50.766.961,35
- ai pensionati.....	371.144.156,00	344.552.557,00	341.741.546,89	-	-	341.741.546,89
- ai pensionati ENPALS.....	1.236.777,00	1.009.518,00	919.539,40	-	-	919.539,40
- agli impiegati e quadri agricoli.....	584.077,00	536.636,00	357.118,18	-	-	357.118,18
TOTALE.....	1.668.672.241,00	1.668.672.241,00	1.668.672.241,00	-	-	1.668.672.241,00
Prestazioni economiche (assegno ai nuclei familiari) concesse dai Comuni - art. 65, della legge n.448/1998 - Art.50, della legge n.144/1999	322.600.000,00	319.700.000,00	319.834.909,66	-	-	319.834.909,66
Assegno per maternità concesso dai Comuni - art. 66 della legge n. 448/1998 - Art. 50 della legge n.144/1999	258.100.000,00	214.900.000,00	227.535.494,64	-	-	227.535.494,64
Assegno per maternità ai sensi dell'art. 49, comma 8, della legge n. 488/1999: - lavoratori parasubordinati.....	2.000.000,00					
- altri.....	5.121.102,00	5.120.000,00	3.487.718,64	-	-	3.487.718,64
TOTALE.....	7.121.102,00	5.120.000,00	3.487.718,64	-	-	3.487.718,64
a riportare.....	2.265.393.343,00	2.217.182.241,00	2.227.441.961,72	7.765.500,00	7.911.600,00	2.227.588.061,72

segue ALLEGATO 16C

SEQUE
 SPESE PER PRESTAZIONI ISTITUZIONALI
 ONERI PER GLI INTERVENTI A SOSTEGNO DELLA FAMIGLIA

segue

DESCRIZIONE	PREVENTIVO 2005		CONSUNTIVO 2005			DATO ECONOMICO (1-2+3) (4)
	1ª NOTA VARIAZ.	AGGIORNATO	SOMME DA IMPEGNARE (1)	meno: RATEO AL 31.12.2004 (2)	più: RATEO AL 31.12.2005 (3)	
riporto.....	2.265.393.343,00	2.217.182.241,00	2.227.441.961,72	7.765.500,00	7.911.600,00	2.227.588.061,72
Oneri per l'assistenza alle persone handicappate di cui all'art.33 della legge n.104/1992 - Art.20 della legge n. 53/2000: liquidate con procedura DM..... liquidate direttamente..... TOTALE.....	93.000.000,00 200.000,00 93.200.000,00	129.600.000,00 500.000,00 130.100.000,00	134.586.260,66 1.101.783,98 135.688.044,64	- - -	- - -	134.586.260,66 1.101.783,98 135.688.044,64
Retribuzione per astensione dal lavoro sino a 2 anni per l'assistenza alle persone handicappate gravi - Art.80, comma 2, della legge n.388/2000: liquidate con procedura DM..... liquidate direttamente..... TOTALE.....	15.295.000,00 150.000,00 15.445.000,00	21.500.000,00 220.000,00 21.720.000,00	33.402.451,93 288.186,71 33.690.638,64	- - -	- - -	33.402.451,93 288.186,71 33.690.638,64
Prestazioni a sostegno della maternità e paternità di cui alla legge n.53/2000: liquidate con procedura DM..... liquidate direttamente..... liquidate ai lavoratori CD-CM..... liquidate ai lavoratori artigiani..... liquidate ai lavor. esercenti attività commerciale TOTALE.....	37.634.205,00 4.309.394,00 604.394,00 562.722,00 829.501,00 43.940.216,00	35.681.398,00 4.085.783,00 539.990,00 510.905,00 795.256,00 41.613.332,00	35.681.397,64 4.085.783,59 512.687,40 483.381,30 817.174,65 41.580.424,58	- - - - - -	- - - - - -	35.681.397,64 4.085.783,59 512.687,40 483.381,30 817.174,65 41.580.424,58
Assegno concesso dai Comuni per ciascun figlio nato a partire dal secondo e per ciascun figlio adottato - art.21 del D.L.n.269/2003.....	24.000.000,00	57.375.000,00	36.592.736,95	-	-	36.592.736,95
TOTALE ALLEGATO 16C.....	2.441.978.559,00	2.467.990.573,00	2.474.993.806,53	7.765.500,00	7.911.600,00	2.475.139.906,53

ALLEGATO 16D

SPESE PER PRESTAZIONI ISTITUZIONALI
PER PRESTAZIONI ECONOMICHE DERIVANTI DALLA
RIDUZIONE DI ONERI PREVIDENZIALI

segue

DESCRIZIONE	PREVENTIVO 2005		CONSUNTIVO 2005			DATO ECONOMICO (1-2+3) (4)
	1ª NOTA VARIAZ.	AGGIORNATO	SOMME DA IMPEGNARE (1)	meno: RATEO AL 31.12.2004 (2)	più: RATEO AL 31.12.2005 (3)	
PRESTAZIONI PER LA TUBERCOLOSI						
- Indennità giornaliera:						
liquidate con procedura D.M.	10.459.440,00	5.494.499,32	4.772.191,01	321.887,68	344.599,52	4.794.902,85
liquidate direttamente	7.406.250,00	7.012.500,00	6.180.159,67	-	-	6.180.159,67
TOTALE	17.865.690,00	12.506.999,32	10.952.350,68	321.887,68	344.599,52	10.975.062,52
- Indennità post sanatoriale	26.589.400,00	24.748.400,00	25.393.781,46	-	-	25.393.781,46
- Assegni straordinari natalizi	3.648.070,00	3.140.058,00	3.542.679,48	-	-	3.542.679,48
- Assegni di cura o di sostentamento	12.546.000,00	11.808.000,00	11.423.313,51	-	-	11.423.313,51
- Assegni al nucleo familiare:						
liquidate con procedura D.M.	34.517,00	18.131,39	36.491,71	3.166,61	1.554,01	34.879,11
liquidate direttamente	149.520,00	138.570,00	144.702,72	-	-	144.702,72
TOTALE	184.037,00	156.701,39	181.194,43	3.166,61	1.554,01	179.581,83
TOTALE 1)	60.833.197,00	52.360.158,71	51.493.319,56	325.054,29	346.153,53	51.514.418,80
PRESTAZIONI PER LA MATERNITA'						
Quota parte dell'indennità di maternità d cui all'art.49, comma 1, della legge n.488/1999:						
liquidate al lav. dipendenti con procedura D.M.	288.116.001,00	348.871.999,70	325.183.103,42	24.238.121,30	25.732.214,04	326.677.196,16
liquidate al lav. dipendenti direttamente	55.747.998,00	59.941.999,88	60.532.123,15	27.825.576,12	30.617.828,00	63.324.375,03
liquidate al lav. dipendenti dall' IPSEMA	1.506.000,00	1.186.000,00	1.014.516,51	-	-	1.014.516,51
TOTALE	345.369.999,00	409.999.999,58	386.729.743,08	52.063.697,42	56.350.042,04	391.016.087,70
liquidate direttamente ai commercianti	23.655.017,00	23.806.711,00	24.738.055,24	-	-	24.738.055,24
liquidate direttamente agli artigiani	14.559.900,00	14.097.300,00	14.619.045,45	-	-	14.619.045,45
liquidate direttamente ai CD-CM	5.754.038,00	5.474.446,00	5.111.994,03	-	-	5.111.994,03
liquidate direttamente ai lav. parasubordinati	6.600.000,00	14.500.000,00	14.348.581,61	-	-	14.348.581,61
TOTALE	50.568.955,00	57.878.457,00	58.817.676,33	-	-	58.817.676,33
TOTALE 2)	395.938.954,00	467.878.456,58	445.547.419,41	52.063.697,42	56.350.042,04	449.833.764,03
TOTALE ALLEGATO 16D	456.772.151,00	520.238.615,29	497.040.738,97	52.388.751,71	56.696.195,57	501.348.182,83

ALLEGATO 16E

segue SPESE PER PRESTAZIONI ISTITUZIONALI
PER ONERI DIVERSI

DESCRIZIONE	PREVENTIVO 2005		CONSUNTIVO 2005				DATO ECONOMICO (1-2+3) (4)
	1ª NOTA VARIAZ.	AGGIORNATO	SOMME DA IMPEGNARE (1)	meno: RATEO AL 31.12.2004 (2)	più: RATEO AL 31.12.2005 (3)		
- Indennità annuale per i lavoratori affetti da talassemia major e drepanocitosi di cui all'art. 39, comma 1, della legge n.448 del 2001.....	1.700.000,00	2.270.000,00	2.340.415,85	-	-	2.340.415,85	2.340.415,85
TOTALE ALLEGATO 16E.....	1.700.000,00	2.270.000,00	2.340.415,85	-	-	2.340.415,85	2.340.415,85

ALLEGATO 17

TRASFERIMENTI PASSIVI

DESCRIZIONE	PREVENTIVO 2005		CONSUNTIVO
	1ª NOTA VARIAZ.	AGGIORNATO	2005
Contributo ai datori di lavoro che assumono lavoratori ad incremento dei livelli occupazionali ai sensi dell'art.2, commi 1 e 2 del D.L.n.726/1984 convertito nella legge n.863/1984.....	340.000,00	25.000,00	40.583,96
Contributo agli armatori di navi mercantili nazionali che imbarcano allievi ufficiali di coperta e di macchina con contratto di formazione e lavoro di cui all'art. 6, comma 2, della legge n.856/1986.....	-	-	59,39
Contributo ai datori di lavoro che assumono lavoratori iscritti nelle liste di mobilità ai sensi dell'art. 8, comma 4, della legge n. 223/1991.....	20.000.000,00	18.335.000,00	17.520.666,07
Contributo ai datori di lavoro che stipulano contratti di solidarietà ai sensi dell'art.5, comma 4, del D.L. n.148/1993 convertito nella legge n.236/1993.....	-	110.000,00	-
Contributo ai datori di lavoro a sostegno dell'occupazione di cui all'art.28 del D.L. n. 244/1995 convertito nella legge n.341/1995.....	56.000,00	92.000,00	76.501,66
Contributo di cui all'art.4, comma 1, del D.I. del 21 maggio 1998 ai datori di lavoro e agli enti pubblici economici che assumono a tempo indeterminato i lavoratori impegnati in lavori socialmente utili e ai lavoratori già impegnati in lavori socialmente utili intraprendono un'attività autonoma.....	5.500.000,00	2.930.000,00	1.753.349,22
Contributo di cui all'art.4, comma 1, del D.I. del 21 maggio 1998 ai lavoratori già impegnati in lavori socialmente utili collocati in pensionamento anticipato ai sensi dell'art.2, comma 1, del decreto medesimo - Art.58, comma 17, lett.a) della legge n.144/1999.....	5.860.000,00	2.807.000,00	1.549.282,04
Contributo ai datori di lavoro che mantengono in servizio il personale assunto in attuazione del piano straordinario di occupazione giovanile - art.1, commi 6 e 7, della legge n.113/1986.....	-	-	4.478,18
Contributo ai datori di lavoro e alla società di fornitura di lavoro temporaneo a sostegno della ricollocazione lavorativa dei lavoratori impegnati in lavori socialmente utili ai sensi dell'art.7, commi 1,4 e 12 del D.Lgs.n.81/2000.....	40.000.000,00	50.000.000,00	14.154.809,71
a riportare.....	71.756.000,00	74.299.000,00	35.099.730,23

segue ALLEGATO 17

TRASFERIMENTI PASSIVI

DESCRIZIONE	PREVENTIVO 2005		CONSUNTIVO 2005
	1ª NOTA VARIAZ.	AGGIORNATO	
riporto.....	71.756.000,00	74.299.000,00	35.099.730,23
Incentivi a copertura dell'onere contributivo derivante da incarichi di collaborazione coordinata e continuativa e lavoro autonomo per lo svolgimento di attività da parte dei soggetti già impegnati in lavori socialmente utili - art.7, comma 6, del D.Lgs n.81/2000.....	-	-	1.675.589,00
Contributo di cui all'art.8, comma 4 della legge n.223 del 1991 ai datori di lavoro acquirenti imprese sottoposte a procedura di amministrazione straordinaria - Art.1, comma 1, del D.L.n.23/2003 convertito nella legge n.81/2003.....	-	1.500.000,00	1.809.335,00
Contribuzione a favore degli Enti di Patronato e di assistenza sociale.....	3.073.647,00	3.176.591,00	3.125.098,48
Contribuzione a favore dell'Istituto Italiano di Medicina sociale.....	20.058,00	21.433,00	20.895,54
TOTALE ALLEGATO 17.....	74.849.705,00	78.997.024,00	41.730.648,25

ALLEGATO 18

POSTE CORRETTIVE E COMPENSATIVE DI ENTRATE CORRENTI

DESCRIZIONE	PREVENTIVO 2005		CONSUNTIVO 2005
	1ª NOTA VARIAZ.	AGGIORNATO	
A) SGRAVI CONTRIBUTIVI NEL MEZZOGIORNO			
- Sgravi di oneri contributivi nel Mezzogiorno di cui all'art. 1 del D.M. 5 agosto 1994.....	-	12.050.000,00	17.418.627,29
- Sgravi di oneri contributivi nel Mezzogiorno di cui all'art. 18 della legge n. 1089/1968.....	-	10.400.000,00	33.168.365,80
- Sgravi di oneri contributivi nel Mezzogiorno di cui all'art. 14 della legge n. 183/1976.....	-	1.530.000,00	-
- Sgravi di oneri contributivi nel Mezzogiorno di cui all'art.5 della legge n.426/1991.....	-	-	142.887,50
- Sgravi di oneri contributivi nel Mezzogiorno di cui all'art.1, comma 3, della legge n. 151/1993.....	-	900.000,00	1.858.801,62
- Sgravi di oneri contributivi a favore delle imprese ad incremento dei livelli occupazionali di cui all'art. 4, comma 21, della legge n.449/1997.....	-	450.000,00	2.093.214,64
- Sgravi di oneri contributivi a favore dei datori di lavoro e degli Enti pubblici economici ad incremento dei livelli occupazionali di cui all'art.3, comma 5, della legge n. 448/1998.....	100.000.000,00	96.000.000,00	82.644.367,74
- Sgravi di oneri contributivi a favore dei datori di lavoro e degli Enti pubblici economici ad incremento dei livelli occupazionali di cui all'art.44, della legge n. 448/2001.....	171.589.000,00	195.582.000,00	213.402.664,83
TOTALE A.....	271.589.000,00	316.912.000,00	350.728.929,42
B) ALTRE AGEVOLAZIONI			
- Sgravi di oneri sociali a favore delle imprese che reimpiegano personale con qualifica dirigenziale di cui all'art. 20, comma 2, della legge n.266/1997.....	1.000.000,00	2.000.000,00	1.519.558,49
- Sgravi di contributi previdenziali a favore dei datori di lavoro che stipulano contratti di solidarietà di cui all'art.5, comma 2, del D.L. n.148/1993 convertito nella legge n. 236/1993.....	20.000,00	140.000,00	203.343,21
- Sgravi di contributi previdenziali a favore dei datori di lavoro che stipulano contratti di solidarietà di cui all'art.6, comma 4, della legge n.608/1996.....	-	-	259.939,01
- Sgravi di oneri contributivi a favore dei datori di lavoro per i lavoratori italiani operanti all'estero nei paesi extra comunitari di cui all'art.4, comma 2, lett. a) del D.L.n.317/1987 convertito nella legge n. 398/1987.....	20.000.000,00	24.300.000,00	22.374.981,78
a riportare.....	21.020.000,00	26.440.000,00	24.357.822,49

segue ALLEGATO 18

POSTE CORRETTIVE E COMPENSATIVE DI ENTRATE CORRENTI

DESCRIZIONE	PREVENTIVO 2005		CONSUNTIVO
	1ª NOTA VARIAZ.	AGGIORNATO	2005
riporto.....	21.020.000,00	26.440.000,00	24.357.822,49
- Sgravi contributivi a favore dei datori di lavoro del settore agricolo operanti nel Mezzogiorno, art. 14, comma 1, della legge n. 64/1986 e successive modificazioni ed integrazioni - art. 19, comma 5, del D.L.vo n. 96/1993.....	-	1.000.000,00	199.609,06
- Sgravi di contributi per i lavoratori agricoli (subordinati ed autonomi) a seguito di eventi calamitosi - art. 5 della legge n.185/1992 e successive modificazioni ed integrazioni	-	-	14.879.729,86
- Sgravi di oneri contributivi a favore delle imprese armatrici per il personale imbarcato su navi iscritte nel Registro Internazionale di cui all'art.6, comma 1, del D.L. n. 457/1997 convertito nella legge n.30/1998.....	73.408.170,00	125.732.110,00	190.909.606,80
- Sgravi di oneri contributivi a favore delle imprese armatoriali ai sensi dell'art.6 bis della legge n. 30 del 1998 esercenti la:			
- pesca mediterranea.....	668.110,00	2.138.425,00	3.117.041,80
- pesca oltre gli stretti.....	- 492.346,00	1.393.036,00	1.550.694,75
- Sgravi di oneri contributivi a favore delle imprese armatoriali di navi battenti bandiera italiana adibite al cabotaggio marittimo ai sensi dell'art. 9, comma 1, della legge n.522/1999.....	11.873.868,00	-	2.377.501,26
- Oneri per la riduzione dell'aliquota contributiva per l'anno 1999 a favore dei dipendenti delle aziende esercenti pubblici servizi di trasporto - art.9, comma 1, della legge n. 472/1999.....	-	-	29.129,29
- Sgravi di oneri contributivi a favore delle aziende con meno di venti dipendenti che assumono lavoratori a tempo determinato ai sensi dell'art. 10, commi 2 e 3, della legge n. 53/2000.....	27.000.000,00	35.000.000,00	30.869.665,67
- Sgravi di oneri contributivi a favore delle aziende operanti nei comuni dell'Umbria e Marche colpiti dal sisma del settembre 1997 - Art.13, comma 6 ter, del D.L.n.6/1998 convertito nella legge n.61/1998.....	-	-	21.318,00
- Sgravi di oneri contributivi a favore di cooperative sociali e aziende pubbliche o private che assumono persone detenute o internate ai sensi della legge n.193/2000.....	600.000,00	1.150.000,00	1.684.392,95
a riportare.....	135.062.494,00	192.853.571,00	269.996.511,93

segue ALLEGATO 18

POSTE CORRETTIVE E COMPENSATIVE DI ENTRATE CORRENTI

DESCRIZIONE	PREVENTIVO 2005		CONSUNTIVO 2005
	1ª NOTA VARIAZ.	AGGIORNATO	
riporto.....	135.062.494,00	192.853.571,00	269.996.511,93
- Sgravi di oneri contributivi a favore dei datori di lavoro che assumono lavoratori con contratto a tempo indeterminato part-time ai sensi dell'art. n. 5, comma 4, del D.Lgs. n.61/2000.....	1.000.000,00	250.000,00	22.644,00
- Sgravi di oneri contributivi a favore delle aziende per i lavoratori interessati dai contratti di riallineamento - Art.116, comma 3, legge n.388/2000.....	1.000.000,00	600.000,00	210.101,42
- Sgravi di oneri contributivi relativi alle prestazioni temporanee di cui all'art. 120, commi 1 e 2, della legge n.388/2000.....	1.785.664.520,00	2.019.328.389,00	1.946.142.534,63
- Sgravi di oneri contributivi a favore delle imprese che esercitano la pesca costiera e nelle acque interne e lagunari: - art. 11 della legge n.388/2000 e suc.dispos.ni.....	-	-	3.842.781,70
- art.2, comma 5, della legge n.350/2003.....	20.701.386,00	26.624.864,00	36.333.328,47
- Oneri per la riduzione delle aliquote contributive per l'anno 1999 a favore delle aziende esercenti pubblici servizi di trasporto - art. 3 bis del D.L. n. 256/2001 convertito nella legge n. 334/2001.....	-	-	2.510.478,36
- Sgravi di oneri contributivi a favore delle imprese armatoriali di navi che esercitano attività di cabotaggio anche in via non esclusiva - art.52, comma 32, della legge n.488/2001 come modificato dall'art. n. 34 della legge n.166/2002.....	21.000.000,00	13.648.000,00	7.089.098,88
- Sgravi di oneri contributivi a favore delle imprese armatoriali di navi che esercitano attività di cabotaggio anche in via non esclusiva ai sensi dell'art. n. 21, comma 10, della legge n.289/2002.....	8.000.000,00	15.161.730,00	20.353.552,52
TOTALE B.....	1.972.428.400,00	2.268.466.554,00	2.286.501.031,91
C) RIMBORSO DI CONTRIBUTI			
- per erogazioni pensionistiche: ai datori di lavoro.....	170.358,00	28.653,00	33.005,96
allo Stato per somme trasferite in eccedenza: maggiorazioni sociali - art. 38 della legge n.448 del 2001.....	87.953.733,00	191.225.262,00	132.671.948,78
pensionamenti anticipati - art. 37, comma 5 della legge n.88/1989.....	758.471.906,10	457.707.821,10	560.720.954,10
maggiorazioni sociali - art. 38 della legge n.289 del 2002 a favore dei cittadini italiani all'estero.....	-	-	46.538.895,77
a riportare.....	846.595.997,10	648.961.736,10	739.964.804,61

segue ALLEGATO 18

POSTE CORRETTIVE E COMPENSATIVE DI ENTRATE CORRENTI

DESCRIZIONE	PREVENTIVO 2005		CONSUNTIVO
	1 ^a NOTA VARIAZ.	AGGIORNATO	2005
riporto.....	846.595.997,10	648.961.736,10	739.964.804,61
prestazioni erogate in regime di convenzione con la Santa Sede.....	-	19.132.300,00	20.728.256,00
altri oneri pensionistici.....	113.402.486,00	189.248.493,58	318.535.289,94
- per il mantenimento del salario:			
ai datori di lavoro.....	7.048.016,00	6.254.154,00	8.253.286,85
agli Enti per il finanziamento degli L.S.U.....	-	-	225.184,47
allo Stato per somme trasferite in eccedenza:			
indennità e connessi ANF ai lavoratori del porto di Genova sospesi o lavoranti a orario ridotto per effetto dello svolgimento del G8 - art.1 bis, comma 4, della legge n.251/2001.....	-	-	329,50
per cigs ai sensi di leggi diverse.....	10.974.894,17	10.974.894,17	10.974.894,17
- per interventi a sostegno della famiglia:			
allo Stato per somme trasferite in eccedenza:			
per la copertura degli oneri per l'assistenza agli handicappati gravi di cui all'art. 80, comma 2, della legge n. 388/2000	300.661.353,67	300.661.353,67	300.661.353,67
per il finanziamento delle spese di ammin.ne.....	-	344.385,86	646.527,11
- per i trattamenti economici derivanti dalla riduzione di oneri previdenziali:			
ai datori di lavoro.....	-	-	304.909,35
allo Stato per somme trasferite in eccedenza:			
per il finanziamento delle prestazioni di maternità di cui all'art.49,c.1. della legge n. 488/1999.....	46.440.200,38	46.440.200,38	46.440.200,38
per il finanziamento delle prestazioni economiche per la tubercolosi di cui all'art. 3, comma 14, della legge n. 448/1998.....	804.976.114,12	804.976.114,12	804.976.114,12
- per sgravi degli oneri sociali ed altre agevolazioni:			
allo Stato per somme trasferite in eccedenza:			
per la copertura degli oneri per agevolazioni contributive ai sensi dell'art.5, comma 4, del D.L.gs. N.61/2000.....	-	-	112.078,00
TOTALE C.....	2.130.099.061,44	2.026.993.631,88	2.251.823.228,17
TOTALE ALLEGATO 18.....	4.374.116.461,44	4.612.372.185,88	4.889.053.189,50

ALLEGATO 19

TRASFERIMENTI AD ALTRE GESTIONI DELL'I.N.P.S.
 Oneri relativi ad agevolazioni contributive in favore di categorie e settori produttivi

DESCRIZIONE	PREVENTIVO 2005		CONSUNTIVO 2005
	1ª NOTA VARIAZ.	AGGIORNATO	
Onere per la copertura del mancato gettito contributivo delle gestioni amministrate dall'INPS a seguito di esoneri e riduzioni di aliquote contrib.ve relativi a:			
- Contratti di solidarietà.....	2.529.642,00	2.536.293,00	1.294.578,60
- Contratti di formazione e lavoro.....	147.923.403,00	149.931.276,00	109.711.403,51
- Contratti DI formazione e lavoro profughi italiani.....	66.365,00	44.675,00	36.137,96
- Contratti di formazione e lavoro trasformati a tempo indeterminato.....	40.284.029,00	33.815.015,00	44.454.413,76
- Contratti di inserimento.....	225.000.000,00	142.496.250,00	29.645.048,70
- Apprendisti dipendenti da aziende artigiane.....	969.671.570,00	804.235.221,00	735.130.471,19
- Apprendisti dipendenti da aziende non artigiane.....	1.666.372.932,00	1.452.959.451,00	1.397.736.177,31
- Contratti a tempo indeterminato derivanti da apprendistato.....	489.347.642,00	423.933.106,00	426.002.917,47
- Lavoratori in mobilità assunti a tempo indeterminato.....	421.853.390,00	467.569.173,00	548.359.589,87
- Lavoratori iscritti alle liste di mobilità ex art.1, legge n.52/1998 e successive modificazioni assunti a tempo indeterminato.....	-	45.000.000,00	36.951.918,02
- Lavoratori addetti ai servizi domestici e familiari.....	424.144.715,00	509.505.026,00	415.524.937,38
- Lavoratori dipendenti agricoli.....	1.078.864.568,00	1.179.608.124,00	1.127.095.951,86
- Lavoratori dipendenti non agricoli.....	1.003.306.655,00	919.529.960,00	988.542.380,10
- Coltivatori diretti, coloni e mezzadri.....	73.834.837,00	69.675.549,00	70.050.119,68
- Artigiani.....	1.870.333,00	1.845.440,00	1.847.804,00
- Commercianti.....	1.403.945,00	1.451.853,00	1.531.045,00
- Lavoratori cassaintegrati disoccupati assunti a tempo indeterminato.....	1.462.956.928,00	1.311.532.044,00	1.164.036.673,08
- Lavoratori con contratto di reinserimento.....	284.962,00	205.538,00	252.359,38
- Lavoratori ex cassaintegrati.....	2.402.985,00	3.847.259,00	5.374.317,90
- Persone svantaggiate - art.4, legge n.381/1991.....	59.276.344,00	58.143.995,00	63.634.809,61
- Lavoratori in mobilità - art.1, comma 1, legge n.81 del 2003.....	-	427.830,00	398.360,35
- Contratti di formazione e lavoro - art.14 del D.lgs n.251/2004.....	-	-	5.471.782,00
TOTALE.....	8.071.395.245,00	7.578.293.078,00	7.173.083.196,73
Gestioni destinatarie:			
- Fondo pensioni lavoratori dipendenti.....	5.490.753.884,00	5.054.066.594,00	4.836.098.676,55
- Fondo pens.lavor.dipend.contabilità separata:			
- ex F.Trasporti.....	2.042.372,00	2.645.032,00	2.793.542,45
- ex F.Telefonici.....	21.492,00	4.099,00	2.869,30
- ex F.Elettrici.....	66.046,00	17.719,00	4.824,07
- Gestione trattamenti temporanei.....	2.501.309.554,00	2.448.354.569,00	2.260.653.711,60
- Coltivatori diretti, coloni e mezzadri.....	73.834.837,00	69.675.549,00	70.050.119,68
- Gestione Artigiani.....	1.870.333,00	1.845.440,00	1.845.804,00
- Gestione Commercianti.....	1.403.945,00	1.451.853,00	1.531.045,00
- Gestione Minatori.....	2.438,00	8.229,00	4.970,15
- Fondo volo.....	48.191,00	177.895,00	41.313,78
- Fondo gas.....	30.015,00	32.679,00	46.267,79
- Fondo esattoriali.....	12.138,00	13.420,00	8.052,36
TOTALE ALLEGATO 19.....	8.071.395.245,00	7.578.293.078,00	7.173.081.196,73

ALLEGATO 20

TRASFERIMENTI AD ALTRE GESTIONI DELL'I.N.P.S.

Oneri per la copertura assicurativa della maggiore anzianità riconosciuta per pensionamenti anticipati

DESCRIZIONE	PREVENTIVO 2005		CONSUNTIVO 2005
	1 ^a NOTA VARIAZ.	AGGIORNATO	
- Al Fondo pensioni lavoratori dipendenti:			
a) per i lavoratori dell'editoria - art.37, legge n.416 del 1981 e successive modificaz.ni ed integraz.ni.....	10.610.502,00	1.930.133,00	3.621.162,29
TOTALE ALLEGATO 20.....	10.610.502,00	1.930.133,00	3.621.162,29

ALLEGATO 21

TRASFERIMENTI AD ALTRE GESTIONI DELL'INPS

Oneri per la copertura assicurativa dei periodi di trattamenti per il mantenimento del salario, per i trattamenti a sostegno della famiglia e per le prestazioni economiche derivanti dalla riduzione di oneri previdenziali

DESCRIZIONE	PREVENTIVO 2005		CONSUNTIVO 2005
	1ª NOTA VARIAZ.	AGGIORNATO	
1) AL FONDO PENSIONI LAVORATORI DIPENDENTI:			
Onere per la copertura figurativa di periodi di trattamento speciale di disoccupazione indennizzati ai lavoratori dipendenti da aziende edili - art.16, legge n. 427/1975.....	46.107.000,00	48.708.000,00	46.818.490,00
Onere per la copertura figurativa di periodi di trattamento di integrazione salariale straordinaria indennizzati - art.3 della legge n.164/1975.....	232.395.200,00	256.262.200,00	277.539.180,00
Onere per la copertura figurativa del trattamento sostitutivo della retribuzione di cui all'art.9, comma 1, della legge n.218/1988.....	-	17.870,00	8.428,00
Onere per la copertura figurativa dei periodi di godimento del trattamento di mobilità - art.7, comma 9, della legge n.223/1991.....	655.473.668,00	655.849.649,00	712.227.668,00
Onere per la copertura figurativa di periodi di godimento dell'assegno integrativo di cui all'art. 9, comma 5, della legge n.233/1991.....	140.000,00	86.300,00	102.070,00
Onere per la copertura figurativa dell'indennità di cui all'art.1, della legge n.293/1993 e all'art.6, comma 15, della legge n. 236/1993.....	-	4.800,00	-
Onere per la copertura figurativa dei trattamenti di mobilità e di disoccupazione speciale edile ai sensi dell'art.45, comma 10, della legge n. 144/1999.....	-	24.400,00	45.215,00
Onere per la copertura figurativa dei trattamenti corrisposti per l'assistenza alle persone handicappate di cui all'art. 33 della legge n.104/1992 e all'art.19 della legge n.53/2000.....	16.900.000,00	26.946.000,00	28.101.300,00
Onere per la copertura figurativa delle prestazioni a sostegno della famiglia ai sensi degli artt. 3 e 11 della legge n.53/2000.....	73.195.369,00	71.271.052,00	71.271.052,07
Onere per la copertura figurativa della retribuzione corrisposta per l'assistenza agli handicappati gravi ai sensi dell'art.80, comma 2, della legge n. 388 del 2000.....	5.060.000,00	7.102.000,00	11.016.800,00
a riportare.....	1.029.271.237,00	1.066.272.271,00	1.147.130.203,07

segue ALLEGATO 21

TRASFERIMENTI AD ALTRE GESTIONI DELL'INPS

Oneri per la copertura assicurativa dei periodi di trattamenti per il mantenimento del salario, per i trattamenti a sostegno della famiglia e per le prestazioni economiche derivanti dalla riduzione di oneri previdenziali

DESCRIZIONE	PREVENTIVO 2005		CONSUNTIVO
	1ª NOTA VARIAZ.	AGGIORNATO	2005
riporto.....	1.029.271.237,00	1.066.272.271,00	1.147.130.203,07
Oneri per la copertura figurativa del sussidio di disoccupazione per i lavoratori ultracinquantenni - 78, comma 19 della legge n.388/2000.....	35.983.080,00	41.009.760,00	16.855.500,00
Oneri per la copertura figurativa di periodi di trattamento integrazione salariale straordinaria indennizzata ai lavoratori dei porti - art.8 del D.I.n.30012/2001 emanato dell'art.2 della legge n.248/2001.....	525.000,00	930.000,00	931.766,00
Oneri per la copertura figurativa dei periodi di godimento delle indennità ai lavoratori dei territori delle province di Milano e Bergamo colpite dalla tromba d'aria del 7 luglio del 2001 - art.1, commi 1, 2 e 3, dell'O.M.3143/2001.....	-	16.600,00	-
Oneri per la copertura figurativa di periodi di godimento dell'indennità ai lavoratori del porto di Genova sospesi dal lavoro o lavoranti a orario ridotto per effetto dello svolgimento del vertice G8 di cui all'art.1 bis, comma 1, della legge n. 251/2001.....	-	61.100,00	-
Oneri per la copertura figurativa di periodi di godimento dell'indennità ai lavoratori dei territori della provincia di Catania colpiti dai fenomeni eruttivi dell'Etna e dagli eventi sismici del 29 ottobre 2002 - art.5, commi 3 e 4, dell'O.M. n.3254/2002.....	27.500,00	2.530,00	-
Oneri per la copertura figurativa dei periodi indennizzati ai lavoratori dei territori delle province di Campobasso e Foggia colpiti dagli eventi sismici del 31 ottobre 2002 - art.7 dell'O.M.n.3253/2002.....	27.500,00	5.580,00	53.300,00
Oneri per la copertura figurativa di periodi di godimento dell'indennità ai lavoratori delle case di cura riunite di Bari ai sensi dell'art.1, comma 5, della legge n.172/2002.....	2.376.573,00	4.511.673,00	7.770.360,00
Oneri per la copertura figurativa di periodi di godimento dell'indennità ai lavoratori dei comuni della regione Marche colpiti dal sisma del settembre 1997 - art.3, comma 3 quater, del D.I.n.132/1999 convertito nella legge n.226/1999.....	-	1.420,00	-
a riportare.....	1.068.210.890,00	1.112.810.934,00	1.172.741.129,07

segue ALLEGATO 21

TRASFERIMENTI AD ALTRE GESTIONI DELL'INPS

Oneri per la copertura assicurativa dei periodi di trattamenti per il mantenimento del salario, per i trattamenti a sostegno della famiglia e per le prestazioni economiche derivanti dalla riduzione di oneri previdenziali

DESCRIZIONE	PREVENTIVO 2005		CONSUNTIVO 2005
	1ª NOTA VARIAZ.	AGGIORNATO	
riporto.....	1.068.210.890,00	1.112.810.934,00	1.172.741.129,07
Onere per la copertura figurativa di periodi di godimento dell'indennità giornaliera o post sanatoriale.....	148.400.340,00	138.328.570,00	139.897.230,00
Onere per la copertura figurativa di periodi di trattamento di integrazione salariale ordinaria per l'indotto del settore auto ai sensi dell'art. 41, commi 9 e 12, della legge n.289/2002.....	16.831.900,00	10.845.290,00	569.100,00
Onere per la copertura figurativa dei periodi di godimento delle indennità ai lavoratori dei centri accoglienza e riabilitazione psico sociale per anziani di cui all'art. 12 dell'O.M. 6/6/2001 emanato ai sensi della legge n.248/2001.....	609.720,00	253.900,00	1.832,00
Onere per la copertura figurativa dei periodi di godimento a partire dal 1° gennaio 2004 dei trattamenti ordinari di integrazione salariale di cui all'art. 41, comma 9, della legge n. 289/2002.....	-	4.410.310,00	237.500,00
Onere per la copertura figurativa di periodi di godimento dell'indennità pari alla CIGS al personale anche navigante dipendente dai vettori aerei - art. 1 bis della legge n. 291/2004.....	20.500.000,00	20.500.000,00	-
Onere per la copertura figurativa dei periodi indennizzati ai lavoratori del traforo del Monte Bianco art. 1, comma 3 bis, della legge n. 291/2004.....	361.125,00	361.125,00	325.660,00
Onere per la copertura figurativa dell'indennità corrisposte ai lavoratori dei territori del comune di Lipari colpito dai fenomeni vulcanologici del 30 dicembre 2002 - art.18 dell'O.M.3266/2003.....	-	-	216.002,00
Onere per la copertura figurativa dell'indennità annua derivante dalla neutralizzazione dei periodi CIGO per 1.100 lavoratori dipendenti dalle imprese del settore automobilistico - art.1, comma 146, della legge n.311/2004.....	-	-	954.100,00
Onere per la copertura figurativa dell'indennità ordinaria di disoccupazione non agricola con requisiti normali o a favore di lavoratori sospesi a seguito di situazioni temporanee di mercato ai sensi dell'art.13, comma 2 lett.a), e comma 7, della legge n.80/2005.....	-	-	102.560,00
TOTALE.....	1.254.913.975,00	1.287.510.129,00	1.315.045.113,07

segue ALLEGATO 21

TRASFERIMENTI AD ALTRE GESTIONI DELL'INPS

Oneri per la copertura assicurativa dei periodi di trattamenti per il mantenimento del salario, per i trattamenti a sostegno della famiglia e per le prestazioni economiche derivanti dalla riduzione di oneri previdenziali

DESCRIZIONE	PREVENTIVO 2005		CONSUNTIVO 2005
	1 ^a NOTA VARIAZ.	AGGIORNATO	
2 - TRASFERIMENTO AD ALTRE GESTIONI			
Onere per la copertura figurativa delle prestazioni a sostegno della famiglia ai sensi degli artt.3 e 11 della legge n.53/2000 da trasferire alle Gestioni:			
- dei Coltivatori diretti.....	342.490,00	336.054,00	290.523,03
- degli Artigiani.....	322.627,00	292.919,00	273.916,23
- dei Commercianti.....	475.304,00	450.645,00	463.065,91
TOTALE.....	1.140.421,00	1.079.618,00	1.027.505,17
TOTALE ALLEGATO 21.....	1.256.054.396,00	1.288.589.747,00	1.316.072.618,24

ALLEGATO 22

TRASFERIMENTI AD ALTRE GESTIONI DELL'I.N.P.S.

Oneri per la copertura di disavanzi d'esercizio

DESCRIZIONE	PREVENTIVO 2005		CONSUNTIVO 2005
	1ª NOTA VARIAZ.	AGGIORNATO	
Trasferimento al Fondo di previdenza degli addetti alle imposte di consumo a copertura del disavanzo di gestione - Art.17 del D.P.R. n.649/1972.....	151.074.813,00	151.594.560,56	144.681.445,40
Trasferimento al Fondo di previdenza del personale del Consorzio autonomo del porto di Genova e di Trieste a copertura del disavanzo di gestione - Art. n.13, comma 2, lett.b), del D.L. n.873/1986 convertito nella legge n. 26/1987.....	62.580.524,00	61.749.956,47	60.979.754,47
Trasferimento alla Gestione speciale per i trattamenti pensionistici, già erogati dal soppresso Fondo previdenziale e assistenziale degli spedizionieri doganali a copertura del disavanzo di gestione - Art.3, comma 3, della legge n. 230/1997.....	27.809.459,38	28.223.492,39	28.269.535,01
Trasferimento al Fondo speciale per i trattamenti pensionistici a favore del personale delle Ferrovie dello Stato S.p.a. ai sensi dell'art. 43, comma 3, della legge n.488/1999.....	3.367.009.856,00	3.470.211.934,83	3.582.285.078,36
TOTALE ALLEGATO 22.....	3.608.474.652,38	3.711.779.944,25	3.816.215.813,24

ALLEGATO 23

TRASFERIMENTI AD ALTRE GESTIONI DELL'I.N.P.S.

Onere per la copertura delle minori entrate connesse alla riduzione dei monti retributivi imponibili e ad altre agevolazioni

DESCRIZIONE	PREVENTIVO 2005		CONSUNTIVO 2005
	1ª NOTA VARIAZ.	AGGIORNATO	
Onere per la copertura del minor gettito contributivo derivante alla Gestione prestazioni temporanee ai lavoratori dipendenti per la cessazione dell'obbligo del contributo per le integrazioni salariali ordinarie delle imprese esercenti pubblici servizi di trasporto - Art. 4 della legge n.270/1988.....	4.131.655,00	4.131.655,00	4.131.655,00
Onere per la copertura assicurativa conseguente all'esclusione dall'imponibile contributivo degli emolumenti per carichi di famiglia - Art. 3, della legge n. 876/1986.....	10.329.138,00	10.329.138,00	10.329.138,00
Onere per la copertura delle minori entrate delle gestioni previdenziali derivante dalla riduzione della retribuzione imponibile ai fini contributivi - Art.1, comma 2, del D.L.n. 338/1989 convertito nella legge n. 389/1989.....	185.924.484,00	185.924.484,00	185.924.484,00
Onere per la copertura delle minori entrate delle gestioni previdenziali derivante dalla agevolazione contributiva correlata alla produttività aziendale - art.2 del D.L.n.67/1997 convertito nella legge n.135/1997 e successive modificazioni.....	505.696.984,00	505.696.984,00	505.696.984,00
Onere per la copertura delle minori entrate delle gestioni previdenziali derivante dalla riduzione di entrate contributive di cui all'art. 3, commi 1 e 2, del D.L. n.318/1996 convertito nella legge n.402/1996.....	44.415.293,00	44.415.293,00	44.415.293,00
Onere per la copertura delle minori entrate delle gestioni previdenziali derivante dalla riduzione di entrate contributive di cui all'art. 27, comma 4, del D.L. n.669/1996 convertito nella legge n.30/1997.....	23.240.560,00	23.240.560,00	23.240.560,00
Onere per la copertura delle minori entrate delle gestioni previdenziali derivante dalla riduzione della retribuzione imponibile prevista dai contratti di riallineamento - Art.23 della legge n.196/1997.....	5.164.569,00	5.164.569,00	5.164.568,99
Onere per la copertura delle minori entrate delle gestioni previdenziali derivante dalla agevolazione contributiva alle imprese del settore dell'edilizia e del settore lapideo - Art. 2 della legge n.52/1998.....	46.481.121,00	46.481.121,00	46.481.121,00
a riportare.....	825.383.804,00	825.383.804,00	825.383.803,99

segue ALLEGATO 23

TRASFERIMENTI AD ALTRE GESTIONI DELL'I.N.P.S.

Onere per la copertura delle minori entrate connesse alla riduzione dei monti retributivi imponibili e ad altre agevolazioni

DESCRIZIONE	PREVENTIVO 2005		CONSUNTIVO
	1ª NOTA VARIAZ.	AGGIORNATO	2005
riporto.....	825.383.804,00	825.383.804,00	825.383.803,99
Onere per la copertura delle minori entrate contributive derivanti dalla riduzione della retribuzione imponibile dei lavoratori della piccola pesca marittima e delle acque interne di cui all'art. 69, comma 7, della legge n. 388/2000.....	4.648.112,00	4.648.112,00	13.841.421,63
Onere per la copertura delle minori entrate contributive derivanti dalle modifiche di alcune disposizioni che regolano il settore dell'artigianato - art.13, comma 4, della legge n.57/2001.....	18.592.448,00	18.592.448,00	18.592.448,00
Onere per la copertura delle minori entrate delle gestioni previdenziali derivanti dalla riduzione contributiva a favore delle aziende e dei lavoratori esercenti pubblici servizi di trasporto di cui all'art.49, comma 4, della legge n.488/1999 - art.43, comma 1, lett.b) della legge n. 448/2001.....	241.738.279,00	240.645.447,00	244.081.106,79
Onere per la copertura delle minori entrate contributive derivanti dagli interventi nei settori agricolo, forestale, della pesca e dell'acquacoltura di cui agli articoli 7 e 8, della legge n.57/2001.....	-	-	3.862.647,08
Onere per la copertura delle minori entrate del Fondo pensioni lavoratori dipendenti derivante dall'esonero del contributo di solidarietà di cui all'art.9 bis, comma 2, della legge n.166/1991 versate al Fondo di previdenza complementare " Fiorenzo Casella " di cui all'art.58, comma 11, della legge n.144/1999.....	2.840.513,00	2.840.513,00	2.840.513,00
TOTALE ALLEGATO 23.....	1.093.203.156,00	1.092.110.324,00	1.108.601.940,49

ALLEGATO 24

TRASFERIMENTI AD ALTRE GESTIONI DELL'I.N.P.S.
Oneri per altre coperture

DESCRIZIONE	PREVENTIVO 2005		CONSUNTIVO 2005
	1ª NOTA VARIAZ.	AGGIORNATO	
Onere per il trasferimento alla Gestione dei coltivatori diretti mezzadri e coloni dell'eccedenza annua del contributo dello Stato a copertura degli assegni familiari ai CD-CM - art.28, comma 2, legge n. 88/1989.....	32.644.634,00	32.647.726,00	33.404.899,82
Onere per la copertura dell'anzianità assicurativa riconosciuta nel Fondo pensioni lavoratori dipendenti dei periodi di servizio militare e di navigazione mercantile - art. 22, della legge n.658/1967.....	1.058.737,00	1.058.737,00	1.058.737,00
Onere per la copertura assicurativa degli apprendisti artigiani nelle regioni a statuto speciale - art. 22, della legge n. 845/1978.....	1.488.900,00	1.309.800,00	1.202.567,00
Onere per la ricostituzione delle posizioni assicurative relative a periodi di lavoro prestati in Libia di cui all'art.4 del D.L.n.103/1991 convertito nella legge n. 166/1991.....	334.805,00	1.501.346,00	3.463.101,17
Rimborso alla Gestione prestazioni temporanee ai lavoratori dipendenti dell'indennità ordinaria di disoccupazione - quota parte ai sensi dell'art.3, comma 1, del D.L.n.299/1994, convertito nella legge n.451 del 1994.....	15.474.750,00	12.616.000,00	14.639.639,04
Onere derivante dalla prosecuzione volontaria per il raggiungimento dei requisiti per il pensionamento dei lavoratori impiegati nei lavori socialmente utili - art. n.2, comma 1, del D.I. del 21 maggio 1998.....	4.325.000,00	2.848.000,00	52.370,00
Onere per la copertura assicurativa delle giornate attribuite ai lavoratori agricoli a tempo determinato per effetto dell'art.21, comma 6, della legge n. 223 del 1991.....	135.660.000,00	138.830.000,00	73.312.922,86
Oneri derivanti dall'applicazione alle pensioni di vecchiaia con anzianità contributiva pari o superiore a 40 anni delle disposizioni in materia di cumulo con redditi da lavoro previste:			
- ai sensi dell'art 77 della legge n. 448/1998.....	31.168.620,00	31.062.306,00	30.997.940,00
- ai sensi dell'art.72 della legge n. 388/2000.....	98.434.510,00	95.392.013,00	95.633.081,00
Onere per la copertura dei compensi ai componenti del Comitato amministratore della gestione ai sensi dell'art.2, comma 26, della legge n.335/1995-Art.58, comma 6, della legge n. 144/1999.....	25.823,00	25.823,00	25.823,00
a riportare.....	320.615.779,00	317.291.751,00	253.791.080,89

segue ALLEGATO 24

TRASFERIMENTI AD ALTRE GESTIONI DELL'I.N.P.S.
Oneri per altre coperture

DESCRIZIONE	PREVENTIVO 2005		CONSUNTIVO 2005
	1 ^a NOTA VARIAZ.	AGGIORNATO	
riporto.....	320.615.779,00	317.291.751,00	253.791.080,89
Oneri per il personale delle Ferrovie dello Stato spa trasferito all'INPS - Art.43, comma 5, della legge n.488/1999.....	10.329.138,00	10.329.138,00	10.329.137,98
Oneri per il concorso alla copertura assicurativa dei del periodi non coperti da contribuzione ai sensi del D,Lgs. n.564/1996 e dei lavoratori iscritti alla Gestione art. 2, comma 26, legge n. 335/1995 - Art.69, comma 9, della legge n.388/2000.....	13.944.336,00	13.944.336,00	13.944.336,00
Oneri per i costi di gestione connessi con l'assegno di utilizzo per prestazioni in attività socialmente utili per periodi a partire dal 1° luglio 2001.....	564.973,00	428.029,00	666.284,40
Oneri per i costi di gestione connessi con l'indennità ed sussidi speciali ai lavoratori beneficiari delle azioni di inserimento e reinserimento lavorativo realizzate a livello territoriale.....	-	2.024,00	5.097,80
Oneri derivanti dalla modifiche alla perequazione automatico dei trattamenti pensionistici integrativi a favore del personale di cui all'art.69, commi 1 e 2, della legge n. 388/2000.....	2.000.367,00	2.101.698,00	2.152.450,42
Oneri derivante dai canoni di affitto degli stabili adibiti ad uffici, già proprietà, trasferiti al " Fip - Fondo comune di investimento immobiliare di tipo chiuso " ai sensi dell'art. 4 del D.L.n.351/2001 convertito nella legge n. 410/2001.....	-	22.943.361,00	24.004.815,00
TOTALE ALLEGATO 24.....	347.454.593,00	367.040.337,00	304.893.202,49

ALLEGATO 25

VARIAZIONI PATRIMONIALI STRAORDINARIE

DESCRIZIONE	PREVENTIVO 2005		CONSUNTIVO 2005				TOTALE
	1ª NOTA VARIAZ.	AGGIORNATO	TRATTAMENTI PENSIONISTICI	MANTENIMENTO DEL SALARIO	TRATTAMENTI DI FAMIGLIA	TRATTAMENTI DI ONERI PREV.	
Eliminazione dei residui attivi per accertata Irrecuperabilità:	-	-	19.264,54				19.264,54
- Verso aziende per il contributo a copertura degli oneri per pensionamenti anticipati:	-	-	185.268,27				185.268,27
- riscossi tramite D.M.....	-	-	154,28				154,28
- rapporti di lav.cessati dal 1° marzo art.4 DL n.82/1990.....	-	-					
- art.10 della legge n.451/1994.....	-	-					
- Verso aziende per i contributi a copertura delle prestazioni riscossi tramite:	-	-		3.333.459,51		3.414,09	3.336.873,60
- la procedura di riscossione tramite D.M.....	-	-					
- la procedura di riscossione diretta del contributo dovuto per il finanziamento dell'Indennità di mobilità - art 5, comma 4, della legge n.223/1991.....	-	-		214.589,45			214.589,45
- la procedura di riscossione diretta del contributo addizionale per l'integrazione salariale straordinaria.....	-	-		99.464,84			99.464,84
- la procedura di riscossione diretta degli oneri eccedenti la mobilità ordinaria - art.4, comma 27, della legge 608/1996 e successive disposizioni integrative.....	-	-	10.614.182,28		2.342,37		621.524,79
- Per prestazioni da recuperare.....	-	-		1.215.899,78			11.832.424,43
TOTALE ALLEGATO 25.....	-	-	10.818.869,37	5.484.938,37	2.342,37	3.414,09	16.309.564,20

ALLEGATO 26

ASSEGNAZIONE A FONDI DI ACCANTONAMENTO

DESCRIZIONE	PREVENTIVO 2005		CONSUNTIVO 2005
	1ª NOTA VARIAZ.	AGGIORNATO	
Assegnazione al Fondo di accantonamento delle somme da utilizzare negli esercizi successivi per la copertura delle prestazioni economiche per la tubercolosi di cui all'art.3, comma 14, della legge n. 448 del 1998.....	29.597.566,00	45.898.229,87	51.145.169,48
Assegnazione al Fondo di accantonamento dei contributi dello Stato da utilizzare negli esercizi successivi a copertura degli oneri per prestazioni a sostegno della maternità e paternità di cui alla legge n.53 del 2000.....	13.936.961,00	18.248.965,00	18.333.985,18
Assegnazione al Fondo di accantonamento dei contributi dello Stato da utilizzare negli esercizi successivi a copertura degli oneri per l'assistenza dei portatori di handicap ai sensi dell'art. 80, comma 2, della legge n.388/2000.....	122.639.481,00	114.438.216,00	98.440.161,27
Assegnazione al Fondo di accantonamento dei contributi dello Stato da utilizzare negli esercizi successivi a copertura degli oneri pensionistici derivanti dalla totalizzazione dei periodi assicurativi ai sensi dell'art.71 della legge n.388/2000.....	25.822.845,00	25.822.845,00	25.822.845,00
Assegnazione al Fondo di accantonamento dei contributi dello Stato da utilizzare negli esercizi successivi a copertura degli oneri per indennità ai lavoratori colpiti da talassemia e depreanocitosi di cui all'art. n.39, comma 1, della legge n.448/2001.....	1.930.000,00	1.360.000,00	1.325.361,96
Assegnazione al Fondo di accantonamento dei contributi dello Stato da utilizzare negli esercizi successivi a copertura degli oneri derivanti dai trattamenti di integrazione salariale ordinaria ai lavoratori delle aziende industriali dell'indotto automobilistico di cui all'art.1, comma 146, della legge n.311/2004.....	-	-	17.756.025,00
Assegnazione al Fondo di accantonamento dei contributi dello Stato (Fondo dell'Occupazione) da utilizzare negli esercizi successivi a copertura degli oneri derivanti dai trattamenti per il mantenimento del salario:			
- art.2, comma 1, della legge n.248/2001.....	-	-	11.009.076,67
- art.1, comma 155, della legge n.311/2004.....	-	-	146.339.209,02
a riportare.....	193.926.853,00	205.768.255,87	370.171.833,58

ALLEGATO 26

ASSEGNAZIONE A FONDI DI ACCANTONAMENTO

DESCRIZIONE	PREVENTIVO 2005		CONSUNTIVO
	1ª NOTA VARIAZ.	AGGIORNATO	2005
riporto.....	193.926.853,00	205.768.255,87	370.171.833,58
Assegnazione al Fondo di accantonamento dei contributi dello Stato da utilizzare negli esercizi successivi a copertura delle spese di funzionamento connesse con oneri diversi.....	833.212,00	-	-
Assegnazione al Fondo di accantonamento dei contributi dello Stato da utilizzare negli esercizi successivi a copertura degli oneri derivanti dall'incremento della maggiorazione sociale dei trattamenti pensionistici in favore dei cittadini italiani residenti all'estero di cui all'art.38, comma 9, della legge n.289/2002.....	-	60.000.000,00	60.000.000,00
TOTALE ALLEGATO 26.....	194.760.065,00	265.768.255,87	430.171.833,58

APPENDICE
EVOLUZIONE LEGISLATIVA E NORMATIVA

Di seguito si riportano le norme di più recente emanazione che hanno interessato la Gestione.

Decreto legislativo n. 276 del 10 settembre 2003 - Attuazione della delega contenuta nell'art. 4, comma 1, lett. a) della legge 14.2.2003, n. 30 (Legge Biagi).

Il decreto legislativo 10.9.2003, n. 276 di attuazione della delega contenuta nell'art. 4, comma 1, lett. a) della legge 14.2.2003, n. 30, entrato in vigore il 24.10.2003, ha introdotto una serie di innovazioni nel campo dei rapporti di lavoro finalizzate a combattere le situazioni nelle quali si riscontra il più ampio margine di ricorso al c.d. lavoro sommerso, la compiuta applicazione delle quali dovrebbe determinare l'ampliamento degli introiti contributivi legati all'emergere progressivo di una serie di rapporti di lavoro dalla sfera del sommerso. Si segnalano in particolare i seguenti aspetti che interessano la gestione.

Titolo VI- Apprendistato e contratto di inserimento.

CAPO I - articoli da 47 a 53 - *Contratto di apprendistato lavoro.*

I contratti a contenuti formativi sono stati razionalizzati dal decreto di riforma nella prospettiva di valorizzare l'apprendimento durante tutto l'arco della vita del lavoratore, e prevedendo una serie di incentivi economici e normativi a favore delle imprese.

Gli apprendisti possono essere assunti in tutti i settori di attività, con diverse forme di contratto e precisamente:

- l'apprendistato per l'espletamento del diritto-dovere di istruzione e formazione, da parte di soggetti che non abbiano completato il normale percorso di istruzione per giovani ed adolescenti che abbiano compiuto 15 anni ragazzi, della durata massima di tre anni ed è finalizzata al conseguimento di una qualifica professionale (art. 48) ;
- l'apprendistato professionalizzante, per il conseguimento di una qualificazione attraverso una formazione sul lavoro, per i soggetti di età compresa tra i diciotto (diciassette anni per soggetti in possesso di una qualifica professionale conseguita ai sensi della legge n. 53/2000) e ventinove anni (art. 49);
- l'apprendistato per percorsi di alta formazione, per il conseguimento di un titolo di studio di livello secondario, per il conseguimento di titoli di studio universitari e della alta formazione, nonché per la specializzazione tecnica superiore di cui all'articolo 69 della legge 17 maggio 1999, n. 144, i soggetti di età compresa tra i diciotto anni(diciassette anni per soggetti in possesso di una qualifica professionale conseguita ai sensi della legge n. 53/2000) e i ventinove anni (art. 50).

Durante il rapporto di apprendistato:

la categoria di inquadramento del lavoratore non potrà essere inferiore, per più di due livelli, alla categoria spettante, in applicazione del contratto collettivo nazionale di lavoro, ai lavoratori addetti a mansioni o funzioni che richiedono qualificazioni corrispondenti a quelle al conseguimento delle quali è finalizzato il contratto;

- i lavoratori assunti con contratto di apprendistato sono esclusi dal computo dei limiti numerici previsti da leggi e contratti collettivi per l'applicazione di particolari normative e istituti;

In attesa della riforma del sistema degli incentivi alla occupazione, restano fermi:

- gli attuali sistemi di incentivazione economica la cui erogazione sarà tuttavia soggetta alla effettiva verifica della formazione svolta secondo le modalità definite con decreto del Ministro del lavoro e delle politiche sociali, d'intesa con la Conferenza Stato-Regioni;
- la disciplina previdenziale e assistenziale prevista dalla legge 19 gennaio 1955, n. 25, e successive modificazioni e integrazioni.

Il datore di lavoro inadempiente nella erogazione della formazione il datore di lavoro, è tenuto a versare la quota dei contributi agevolati maggiorati del 100 per cento.

Il Capo II

articoli da 54 a 59 *Contratto di inserimento.*

Il contratto di inserimento, sostitutivo del contratto di formazione e lavoro, ha la funzione di realizzare l'inserimento o reinserimento nel mercato, attraverso l'attuazione di un piano individuale in grado di adeguare le competenze professionali del lavoratore ad un determinato contesto lavorativo, delle seguenti categorie di persone.

- a) soggetti di età compresa tra i diciotto e i ventinove anni;
- b) disoccupati di lunga durata da ventinove fino a trentadue anni;
- c) lavoratori con più di cinquanta anni di età che siano privi di un posto di lavoro;
- d) lavoratori che desiderino riprendere una attività lavorativa e che non abbiano lavorato per almeno due anni;
- e) donne di qualsiasi età residenti in una area geografica in cui il tasso di occupazione femminile determinato con apposito decreto del Ministro del lavoro e delle politiche sociali di concerto con il Ministro dell'economia e delle finanze entro sessanta giorni dalla data di entrata in vigore del presente decreto, sia inferiore almeno del 20 per cento di

quello maschile o in cui il tasso di disoccupazione femminile superi del 10 per cento quello maschile;

- f) persone riconosciute affette, ai sensi della normativa vigente, da un grave handicap fisico, mentale o psichico.

I contratti di inserimento possono essere stipulati, per una durata da 9 a 18 mesi, da enti pubblici economici, imprese e loro consorzi, da associazioni professionali, da associazioni socio-culturali, da associazioni sportive, da fondazioni, da enti di ricerca, da pubblici e privati, da organizzazioni e associazioni di categoria.

In attesa della riforma del sistema degli incentivi alla occupazione, gli incentivi economici previsti dalla disciplina vigente in materia di contratto di formazione e lavoro trovano applicazione con riferimento esclusivo ai lavoratori di cui alle lettere b), c), d), e), ed f). (All. 9E)

Articolo 86, comma 9 - *Contratto di formazione lavoro.*

Il comma 9, dell'art. 86 del presente decreto, stabilisce che la vigente disciplina in materia di contratti di formazione e lavoro, fatto salvo quanto previsto dall'articolo 59, comma 3, continua a trovare applicazione esclusivamente nei confronti della pubblica amministrazione. (Allegato 9E)

Legge n. 350 del 24 dicembre 2003- Finanziaria 2004.

Art. 2, c. 5. - *Sgravio contributivo a favore delle imprese che esercitano la pesca costiera e la pesca nelle acque interne e lagunari.*

Esigenze connesse all'uniforme applicazione delle norme hanno richiesto il riconoscimento del beneficio contributivo in argomento anche ai pescatori autonomi assicurati in base alla legge n. 250 /1958.

A decorrere da "gennaio 2001", quindi anche questa categoria di soggetti potranno fruire dello sgravio contributivo ex art. 11 della legge n.388/2000.

(Allegato 9E)

Articolo 3 Comma da 133 – *Benefici ai lavoratori esposti al rischio chimico.*

L'articolo 3, comma 133, dispone che : "I benefici previdenziali di cui all'articolo 13, comma 8, della legge 27 marzo 1992, n. 257, e successive modificazioni, sono estesi anche ai lavoratori esposti al rischio chimico da cloro, nitro e ammine, dello stabilimento ex Acna di Cengio.

In sede di prima applicazione della citata disposizione, su direttiva del Ministero del lavoro e delle politiche sociali, il periodo di esposizione al rischio chimico da cloro, nitro e ammine, indipendentemente dagli anni di esposizione, e' stato moltiplicato per il coefficiente di 1,25 ai soli fini della determinazione dell'importo della prestazione pensionistica e non anche ai fini della maturazione del diritto di accesso alla medesima. (All. 9A)

Decreto Ministeriale del 27 ottobre 2004 - Benefici previdenziali per i lavoratori esposti all'amianto.

Il decreto in esame, operando un raccordo tra le disposizioni contenute nell'articolo 47 della legge n. 326/2003 e quelle introdotte dall'articolo 3, comma 132, della legge 24 dicembre 2003, n. 350, delinea le modalità di riconoscimento dei benefici pensionistici per lavoro svolto con esposizione all'amianto da parte degli Enti previdenziali erogatori delle prestazioni pensionistiche nonché le modalità di rilascio della certificazione attestante l'esposizione all'amianto da parte dell'INAIL, a ciò deputato dalle recenti disposizioni normative.

Il citato decreto, opera una distinzione tra i soggetti destinatari dei benefici:

- a) I lavoratori che alla data del 2 ottobre 2003 risultano essere stati esposti all'amianto per periodi non soggetti all'assicurazione obbligatoria contro gli infortuni sul lavoro e le malattie professionali gestita dall'INAIL.
- b) I lavoratori che sono stati esposti all'amianto per periodi lavorativi soggetti all'assicurazione obbligatoria contro gli infortuni sul lavoro INAIL che, alla data del 2 ottobre 2003, abbiano già conseguito il diritto ai benefici previdenziali.

Ai lavoratori di cui al punto a), si applica la nuova disciplina in base alla quale, a condizione che siano stati esposti all'amianto di concentrazione media annua non inferiore a 100 fibre/litro per un periodo di almeno dieci anni, il periodo stesso subisce un incremento consistente nella moltiplicazione del periodo di esposizione per il coefficiente di 1,25 ai soli fini dell'importo della prestazione pensionistica.

Ai lavoratori di cui al punto b), continua ad applicarsi la precedente normativa, consistente nella moltiplicazione del periodo di esposizione all'amianto per il coefficiente di 1,5, sia ai fini del conseguimento del diritto a pensione, sia ai fini della determinazione del relativo importo, i lavoratori che, alla medesima data del 2 ottobre 2003, sono stati esposti, per un periodo superiore a dieci anni all'amianto, per periodi lavorativi soggetti all'assicurazione obbligatoria contro gli infortuni sul lavoro e le malattie professionali gestita dall'INAIL.

Il decreto ministeriale fissa in 180 giorni (dal 17 dicembre 2004, data di pubblicazione del decreto in esame sulla Gazzetta ufficiale) il termine per la presentazione della domanda all'INAIL per ottenere la certificazione dell'avvenuta esposizione all'amianto.

Ai fini del riconoscimento del beneficio pensionistico non è fissato alcun termine per la presentazione della domanda agli enti previdenziali di appartenenza.(ALL. 9A)

Decreto legislativo n. 251 del 6 ottobre 2004 - Disposizioni correttive del D.Lgs. n. 276/2003

Art. 14- Disciplina transitoria del contratto di formazione e lavoro.

Il presente articolo del D.Lgs n. 251/2004, correttivo del D.lgs. n. 276 del 2003 in materia di occupazione e di mercato del lavoro, prevede un apposito regime transitorio per i contratti di formazione e lavoro i cui progetti siano stati autorizzati alla data del 23 ottobre 2003 (giorno antecedente all'entrata in vigore del D.lgs. n. 276/2003). Pertanto, tutte le aziende che hanno ottenuto l'autorizzazione al progetto formativo entro la data del 23 ottobre 2003, possono assumere lavoratori con CFL fino al 31 ottobre 2004.

Per quanto attiene invece alle agevolazioni contributive, è fissato nel limite massimo complessivo di 16.000 il numero dei contratti che potranno ottenere i benefici di legge.

Per l'accesso alle agevolazioni la norma stabilisce il termine di 30 giorni per la presentazione della richiesta che decorre:

- dalla data di stipula del contratto, per le aziende che ancora non hanno provveduto all'assunzione;
- dalla data di entrata in vigore del D.lgs correttivo, per le assunzioni già intervenute.

L'Istituto, nei limiti numerici sopra decritti, ammette le aziende alla fruizione dei benefici contributivi tenendo in considerazione due criteri:

- la priorità della data della stipula del contratto di formazione e lavoro;
- la precedenza, comunque, ai contratti di formazione e lavoro stipulati nell'ambito di contratti d'area o patti territoriali.(ALL.9E)

D.I. (Lavoro ed Economia) del 1° dicembre 2004 – Riduzione aliquota contributiva per l'edilizia.

L'articolo 2, c. 3 della legge n. 266/2002, ha ripristinato fino al 31 dicembre 2006 la speciale riduzione contributiva per l'edilizia sulle quote diverse da quelle del FPLD, introdotta dall'art. 29, c. 2, della legge n. 341/1995.

Il D.M. Lavoro/Economia 1 dicembre 2004, pubblicato nella Gazzetta Ufficiale n. 25 del 1 febbraio 2005, ha confermato per l'anno 2004 nella misura dell'11,50 per cento la riduzione contributiva in argomento.(All.8)

Legge 3 dicembre 2004, n. 291 - Interventi urgenti in materia di politiche del lavoro e sociali.

Articolo 1, comma 1- Cassa integrazione per crisi aziendale.

Il presente comma, consente, la proroga del trattamento straordinario di integrazione salariale (CIGS) concesso per crisi aziendale fino ad un periodo di 12 mesi oltre gli ordinari limiti di durata del trattamento medesimo. In base all'articolo 1, comma 5, della legge 23 luglio 1991, n. 223, la durata del programma di ristrutturazione, riorganizzazione o conversione per crisi aziendale, e l'erogazione del conseguente trattamento di cassa integrazione straordinaria, è di norma pari ad un periodo massimo di 12 mesi, con possibilità di un nuovo intervento qualora siano decorsi almeno i 2/3 del periodo della precedente concessione.

Presupposto della proroga sono:

- la cessazione dell'attività dell'intera azienda, di un settore di attività, di uno o più stabilimenti o di parte di essi;
- la sussistenza di programmi volti alla ricollocazione dei lavoratori e che comprendano, ove necessario, la formazione professionale;
- l'accertamento - da parte del Ministero del lavoro e delle politiche sociali - del «concreto avvio», nei primi 12 mesi dell'intervento ordinario di integrazione salariale per crisi aziendale, del piano di gestione delle eccedenze di personale.

La proroga può essere concessa entro il limite di spesa di 43 milioni di euro, a valere sul Fondo per l'occupazione.

Articolo 1, comma 2- Ammortizzatori sociali

Il comma 2 novella parzialmente l'articolo 3, comma 137, quarto periodo, della legge 24 dicembre 2003, n. 350 (legge finanziaria 2004). Tale comma prevede, in attesa della riforma degli ammortizzatori sociali, la facoltà per il Ministro del lavoro e delle politiche sociali, di concerto il Ministro dell'economia di concedere e prorogare - anche in deroga alla normativa ordinaria - trattamenti di integrazione salariale straordinaria, di mobilità e di disoccupazione speciale (anche senza soluzione di continuità) alle seguenti condizioni: esistenza di programmi intesi alla gestione di crisi occupazionali, anche con riferimento a settori produttivi e ad aree territoriali, ovvero volti al reimpiego dei lavoratori; per i casi di prima concessione dei trattamenti, conclusione, in sede governativa, di specifici accordi entro il 30 giugno 2004; limite massimo complessivo di pari a 310 milioni di euro (a carico del summenzionato Fondo per l'occupazione); applicazione dei benefici fino al 31 dicembre 2004.

Il comma in esame incrementa il limite di spesa complessivo di 50 milioni di euro (da 310 milioni a 360 milioni) ed il termine finale per l'applicazione dei relativi trattamenti viene differito dal 31 dicembre 2004 al 30 aprile 2005. (alla 9B)

Il comma 3-bis- Chiusura del traforo del Monte Bianco

La norma prevede che ai lavoratori, dipendenti da datori privati operanti nella Regione Valle d'Aosta, a favore dei quali l'articolo 46, della legge n. 144 del 1999, aveva disposto per il periodo di sospensione dal lavoro o di riduzione del relativo orario- derivante dalla chiusura del traforo del Monte Bianco- la corresponsione di un'indennità pari al trattamento straordinario di integrazione salariale o proporzionata alla riduzione dell'orario, sono accreditati i contributi figurativi ed il trattamento di fine rapporto con oneri a carico del Fondo per l'occupazione (All. 9B)

Legge n. 311 del 30 dicembre 2004 Finanziaria 2005.

Art. 1, commi 139-141. *Adeguamento dell'importo annuo dei trasferimenti dallo Stato all'INPS ai sensi dell'art. 37 della legge 88/1989 e dell'art. 59, comma 34, della legge 449/1997*

Le disposizioni contenute nei suddetti commi, definiscono per l'anno 2005, i trasferimenti, dal bilancio dello Stato all'INPS, per gli interventi assistenziali.

Tali trasferimenti sono incrementati, rispetto l'anno 2004, in base alle variazioni dell'indice ISTAT dei prezzi al consumo delle famiglie di operai ed impiegati aumentato di un punto percentuale, come stabilito dall'art. 3, comma 2, della legge n. 335/1995.

Conseguentemente, vengono determinati in:

- a) 15.685,61 milioni di euro, l'importo dei trasferimenti all'INPS ai sensi dell'art. 37, comma 3, lett.c) della legge n. 88/1989, da ripartire tra le gestioni interessate;
- b) 3.889,53 milioni di euro, il contributo ai sensi dell'art. 34, comma 9 della legge n. 448/1997, da ripartire tra il FPLD e le gestioni degli esercenti le attività commerciali e degli artigiani.

L'importo di 15.685,61 milioni di euro, di cui al punto a), al netto delle somme attribuite:

- alla gestione CD/CM (ante 1989)	1059,08 milioni di euro
- alla gestione speciale minatori	2,36 milioni di euro
- alla gestione commercianti	406,15 milioni di euro
- alla gestione artigiani	419,85 milioni di euro

è definito in 13.798,17 milioni di euro che, con la Conferenza dei Servizi tenutasi il 6 ottobre 2005, è stato ripartito tra le Gestioni- seguendo i criteri previsti dall'art. 3, comma 2, della legge n. 335/1995 - ed attribuito:

– al Fondo pensioni lavoratori dipendenti	12.103,75	milioni di euro
– alla gestione CD/CM	1.694,42	milioni di euro
– totale	13.798,17	milioni di euro

L'importo di 3.889,53 mln di euro di cui al punto b), dovuto a titolo del concorso dello Stato all'onere delle pensioni di invalidità liquidate ante legge n. 222/1984, viene ripartito tra le gestioni interessate in proporzione agli importi assegnati per il 2004, e precisamente:

– al Fondo pensioni lavoratori dipendenti	3.099,32	milioni di euro
– alla gestione artigiani	427,58	milioni di euro
– alla gestione commercianti	362,63	milioni di euro
– totale	3.889,53	milioni di euro

Art.1, commi 143 e 144. Finanziamento per maggiori oneri sostenuti dall'INPS mediante compensazione con altri trasferimenti eccedenti.

Il comma 143 prevede, ai fini della copertura di alcuni degli oneri sostenuti dall'Istituto per conto dello Stato ed iscritti tra i crediti della G.I.A.S. nel consuntivo 2003, la compensazione con altri trasferimenti, dal bilancio dello Stato all'INPS, che in base al medesimo consuntivo, risultano non utilizzati perché di importo superiore alle effettive esigenze dell'Istituto

Il comma 144 prevede la definizione del complesso degli effetti contabili con conferenza dei servizi che si è tenuta il 15 febbraio 2005. In tale sede, sono stati definiti esattamente i crediti da compensare (vedi allegato 1 alla relazione del Direttore generale della presente gestione) e le somme versate in eccedenza da utilizzare per la compensazione (vedi allegato 2 alla medesima relazione) per un importo complessivo di euro 7.581.826.842,18.

Art.1, comma 145. Rifinanziamento degli oneri per le pensioni e per le indennità agli invalidi civili, mediante destinazione di quote di altri finanziamenti eccedenti gli oneri per i quali sono stati previsti

In relazione alla dinamica della spesa per invalidità civile per il 2005 e negli anni successivi si rende comunque necessario prevedere il rifinanziamento della stessa stimato in 827 milioni di euro annui. A tale necessità si provvede mediante la riduzione di altri trasferimenti all'I.N.P.S. previsti su alcuni capitoli di spesa e precisamente:

– incremento pensioni i soggetti disagiati	245	milioni di euro
– prestazioni economiche per la tubercolosi	277	milioni di euro
– pensionamenti anticipati	305	milioni di euro

I finanziamenti individuati si riferiscono a prestazioni per le quali i trasferimenti, rideterminati al netto delle predette risorse eccedenti, risultano sufficienti a coprire i relativi effettivi oneri. (ALLEGATI 9A, 9C e 9D)

Art. 1, comma 162- Proroga contratti di solidarietà.

Il presente comma prevede una proroga al 31 dicembre 2005, a favore delle imprese che non rientrano nel campo di applicazione del trattamento di integrazione salariale e che, al fine di evitare o ridurre le eccedenze di personale nel corso della procedura di mobilità, stipulano contratti di solidarietà, per l'applicazione delle disposizioni di cui all'art. 5, commi 5 e 8 della legge 236/1993 e successive come modificato dall'art. 4 legge a concessione (contributo per un periodo massimo di due anni pari alla metà del monte ore retributivo da esse non dovuto a seguito della riduzione di orario). Per l'anno 2005 a tal fine è autorizzata una spesa di 5 milioni di euro, a valere sul fondo per l'occupazione (di cui all'art. 1, comma 7, della legge n. 236/1993. (ALL 9E)

Art.1, commi da 262 a 264 - Attività socialmente utili

I sopra citati commi recano disposizioni in materia di attività socialmente utili. Il ministro del lavoro e delle politiche sociali può prorogare, limitatamente al 2005 le convenzioni stipulate con i Comuni, anche in deroga alla normativa vigente, ai fini dello svolgimento delle attività socialmente utili, anche in deroga alla normativa vigente. (ALL.9B)

Art.1, comma 510- Sgravo contributivo a favore delle imprese che esercitano la pesca costiera e la pesca nelle acque interne e lagunari.

Ha previsto la proroga per l'anno in corso delle agevolazioni fiscali e contributive disposte dall'art. 11 della legge 23 dicembre 2000, n. 388 in favore delle imprese della pesca costiera e della pesca nelle acque interne e lagunari.

Lo sgravo dei contributi previdenziali è fissato nella misura del 70% della contribuzione complessivamente dovuta sia per la quota del datore di lavoro, sia per quella a carico del lavoratore. (ALL. 9E)

Legge n. 26 del 1 marzo 2005- Iscrizione nelle liste di mobilità

L'articolo 6 - septies, ha disposto la proroga, al 31 dicembre 2005 del termine per l'iscrizione nelle liste di mobilità dei lavoratori licenziati per giustificato motivo oggettivo dalle imprese che occupano anche meno di 15 dipendenti.

Per il finanziamento delle agevolazioni contributive in caso d'assunzione, la legge ha altresì previsto la copertura dei relativi oneri nella misura di 45 milioni di euro.

(Allegato E)

Legge n. 80 del 14 maggio 2005.- *Disposizioni in materia di ammortizzatori sociali e degli incentivi al reimpiego nonché conferma dell'indennizzabilità della disoccupazione nei casi di sospensione dell'attività lavorativa.*

1. Disoccupazione

L'articolo 13, comma 2, lettera a) ha disposto che la durata dell'indennità ordinaria di disoccupazione non agricola con requisiti normali è elevata a 7 mesi per i lavoratori con età inferiore a 50 anni e a 10 mesi in favore dei lavoratori con età pari o superiore a 50 anni. Per i lavoratori con età inferiore a 50 anni la percentuale di commisurazione alla retribuzione è fissata al 50% per i primi 6 mesi e al 40% per il settimo mese; per i lavoratori con età pari o superiore a 50 anni la percentuale è fissata al 50% per i primi 6 mesi; al 40% per i successivi 3 mesi e al 30% per il decimo mese.

La contribuzione figurativa spetta, secondo le precedenti disposizioni, nel limite massimo di 6 mesi per i lavoratori con età anagrafica inferiore a 50 anni, e di 9 mesi per i lavoratori con età anagrafica pari o superiore a 50 anni. Per il settimo e per il decimo mese non può essere riconosciuta tale contribuzione.

L'articolo 13, comma 7, ha stabilito che l'indennità ordinaria di disoccupazione non agricola con requisiti normali può essere riconosciuta anche ai lavoratori sospesi in conseguenza di situazioni aziendali dovute ad eventi transitori non imputabili agli imprenditori o ai lavoratori. La prestazione è riconosciuta ai lavoratori sospesi nel limite massimo di 65 giornate nell'anno mobile e nella misura del 50% della retribuzione; per tale periodo è accreditata la contribuzione figurativa e in presenza dei requisiti di legge devono essere concessi gli assegni per il nucleo familiare. Tale norma fissa un limite di spesa di 48 milioni di euro annui per il pagamento dell'indennità di disoccupazione e delle prestazioni accessorie.

2. Ammortizzatori sociali

L'art. 13, comma 2, lett.b), ha incrementato le risorse per la concessione, di trattamenti di cassa integrazione salariale straordinaria, di mobilità e di disoccupazione speciale in caso di programmi finalizzati alla gestione di crisi occupazionali, anche con riferimento a settori produttivi e ad aree territoriali ovvero miranti al reimpiego di lavoratori coinvolti in detti programmi definiti in specifici accordi in sede governativa intervenuti entro il 30 giugno 2005 che recepiscono le intese intervenute in sede istituzionale territoriale. La concessione è disposta con decreto del Ministero del Lavoro e delle politiche sociali di concerto con il Ministro dell'economia e delle Finanze da emanarsi entro

il 31/12/2005 e per gli accordi di settore entro il 31 dicembre 2006.
(Allegato 9B)

3. Incentivi al reimpiego

L'art. 13, comma 2, lett.c) estende l'applicazione delle disposizioni di cui all'art. 8, commi 2 e 4 e art. 25, comma 9 L.223/1991, ai datori di lavoro (riduzione dei contributi in misura pari alla quota per gli apprendisti e del cinquanta per cento dell'indennità di mobilità) per l'assunzione o l'utilizzo attraverso contratti di somministrazione, estesa ai datori di lavoro che assumano alle proprie dipendenze i lavoratori collocati in mobilità o beneficiari di integrazione guadagni straordinaria e di disoccupazione nel caso di programmi finalizzati alla gestione di crisi occupazionali, anche con riferimento a settori produttivi e ad aree territoriali, ovvero miranti al reimpiego di lavoratori coinvolti in detti programmi, definiti in specifici accordi in sede governativa intervenuti entro il 30 giugno 2005. Gli stessi benefici di cui sopra e, in più, l'applicazione della riduzione dell'obbligo contributivo nella misura del 50 per cento per un periodo di trentasei mesi si applicano anche ai datori che, senza esservi tenuti, assumono lavoratori che hanno beneficiato della proroga del trattamento di integrazione salariale per un periodo non superiore a dodici mesi per programmi di reimpiego nel caso di cessazione di attività dell'azienda. In un periodo limitato, non oltre la scadenza del 31 dicembre 2005, i benefici di riduzione contributiva si applicano indipendentemente dai limiti di applicazione del trattamento di integrazione salariale all'azienda e dai limiti di trattamento fruibile dal lavoratore, previsti dalla normativa che concede gli sgravi contributivi medesimi, entro il limite di 10 milioni di euro, con esclusione, però, delle imprese che assumano lavoratori appartenenti ad altre imprese controllate, collegate o che, comunque, presentino assetti proprietari coincidenti.

(Allegato 9E)

Sentenza Corte Costituzionale n. 233 del 16.6.2005. Handicappati gravi.

La Corte Costituzionale ha esteso il congedo straordinario retribuito ex art. 42 Dlgs 151/01 ai fratelli e alle sorelle del soggetto in condizioni di grave handicap anche nel caso in cui siano viventi i genitori (o un genitore) di questo ultimo a condizione che gli stessi siano totalmente inabili e quindi impossibilitati a prestare assistenza.

(Allegato 9C)

D. I. n. 36663 del 28 luglio 2005- Contribuzione per CIGS e mobilità.

Il Decreto concede, la proroga dell'accesso ai trattamenti di integrazione salariale straordinaria e di mobilità, per l'anno 2005, ai dipendenti delle

imprese esercenti attività commerciale che occupino più di 50 addetti, delle le aziende operanti nei settori delle agenzie di viaggio e turismo con più di cinquanta addetti e delle imprese di vigilanza.

Le aziende destinatarie del citato decreto sono tenute al versamento della contribuzione di cui all'art. 9, della legge n. 407/1990 (0,90%) e della contribuzione di cui all'art. 16, comma 2, della legge n. 223/1991 (0,30%), senza soluzione di continuità, rispetto a quanto disposto dalle norme in precedenza citate, dal periodo di paga "gennaio 2005". (All. n.8)

Decreto interministeriale 18 novembre 2005- Perequazione automatica pensioni.

Il decreto del Ministro dell'economia e delle finanze di concerto con il Ministro del lavoro e delle politiche sociali del 18 novembre 2005, ha fissato la percentuale di variazione per il calcolo della perequazione delle pensioni per l'anno 2005 in misura pari al 2,0%; rispetto al valore previsionale dell'1,9% determinato con il decreto interministeriale del 20 novembre 2004.

ISTITUTO NAZIONALE DELLA PREVIDENZA SOCIALE

SEDE CENTRALE ROMA

**GESTIONE PER L'EROGAZIONE DELLE PENSIONI,
ASSEGNI ED INDENNITA' AGLI INVALIDI CIVILI
ART.130 DEL D.L.vo 31/3/1998, N.112**

RENDICONTO DELL'ANNO 2005

RELAZIONE DEL DIRETTORE GENERALE

L'art. 130 del decreto legislativo 31 marzo 1998, n.112, ha disposto a decorrere dal 3 settembre 1998, il trasferimento ad un apposito fondo di gestione presso l'INPS della funzione di erogazione di pensioni, assegni e indennità agli invalidi civili, ciechi e sordomuti.

Alla copertura degli oneri derivanti da tali prestazioni provvede lo Stato, con appositi apporti che vengono fatti transitare nella Gestione degli interventi assistenziali e di sostegno alle gestioni previdenziali.

Prima di procedere alla illustrazione delle più significative poste di bilancio della Gestione per l'erogazione delle pensioni ed indennità agli invalidi civili si riporta, nella tabella che segue, in forma aggregata, l'analisi delle entrate e delle uscite dell'anno raffrontate con i corrispondenti dati previsti in sede di aggiornamento del preventivo 2005, nonché con quelli riferiti al consuntivo 2004.

(in milioni di euro)

	CONSUNTIVO 2004	PREVENTIVO 2005		CONSUNTIVO 2005
		1^ NOTA VARIAZIONE	AGGIORNATO	
ENTRATE:				
- Poste correttive e compensative di spese correnti	256	192	192	265
- Trasferimento da Gias	12.407	12.495	12.685	13.023
- Prelievo da fondi di accantonamento	5	-	-	12
- Var.ni patrimoniali straordinarie	6	-	-	8
TOTALE	12.674	12.687	12.877	13.308
USCITE:				
- Spese per prestazioni istituzionali	12.305	12.326	12.527	12.927
- Oneri finanziari	106	113	107	93
- Uscite non classificabili in altre voci	1	2	2	1
- Spese di amministrazione	221	212	217	239
- Oneri tributari	4	4	4	4
- Var.ni patrimoniali straordinarie	5	-	-	12
- Assegnazione al F.do svalutazione crediti per prestazioni da recuperare	32	30	20	32
TOTALE	12.674	12.687	12.877	13.308

(...) importo inferiore al milione

CONTO ECONOMICO

POSTE CORRETTIVE E COMPENSATIVE DELLE SPESE CORRENTI -

Determinate in 265 mln., riguardano recuperi e reintroiti di prestazioni indebite erogate:

- agli invalidi civili (250 mln.)
- ai ciechi civili (14 mln.)
- ai sordomuti (1 mln.).

TRASFERIMENTO DA GIAS - Quantificato in 13.023 mln., riguarda il trasferimento da parte della Gestione degli interventi assistenziali e di sostegno alle gestioni previdenziali del contributo dello Stato necessario alla integrale copertura degli oneri relativi all'erogazione delle prestazioni a favore degli aventi diritto.

PRELIEVO DA FONDI E ACCANTONAMENTI VARI - Determinato in 12 mln, si riferisce al prelievo dal Fondo Svalutazione crediti per prestazioni da recuperare per la copertura delle variazioni patrimoniali straordinarie verificatesi nei residui attivi a seguito della accertata insussistenza e di irrecuperabilità dei relativi crediti.

VARIAZIONI PATRIMONIALI STRAORDINARIE - Pari a 8 mln. si riferiscono alla eliminazione di residui passivi per prestazioni (2 mln.) e per indennità e assegni (6 mln.).

SPESE PER PRESTAZIONI ISTITUZIONALI - Iscritte complessivamente in 12.927 mln., si riferiscono all'erogazione di:

- ◆ Rate di pensione per importo pari a 3.462 mln. spettanti:
 - agli invalidi civili (3.049 mln.)
 - ai ciechi (363 mln.)
 - ai sordomuti (50 mln.).
- ◆ Indennità di accompagnamento per importo pari a 9.465 mln. spettanti:
 - agli invalidi civili (8.707 mln.)
 - ai ciechi (644 mln.)
 - ai sordomuti (114 mln.).

Nella tabella che segue si fornisce l'andamento della spesa per prestazioni (pensioni + indennità) a carico della gestione dal 2001 al 2005

<i>anni</i>	<i>Spesa per invalidi civili, al netto maggiorazione ex art.38 L.448/2001</i>	<i>% di incremento rispetto all'anno precedente</i>
2001	9.215.520.456	
2002	10.911.516.151	18,40%
2003	11.830.407.276	8,42%
2004	12.305.422.594	4,02%
2005	12.927.329.431	5,05%

Dalla tabella è agevole verificare che la dinamica della spesa nel complesso si va stabilizzando. Infatti, l'accelerazione verificatasi nel 2002 e 2003 a seguito dello smaltimento della gran parte dell'arretrato esistente - conseguente alla progressiva operatività delle convenzioni che alcune Regioni hanno stipulato con l'INPS per la fase concessiva - si è notevolmente contenuta.

Nella tabella che segue sono indicati i trattamenti di pensione e di indennità di accompagnamento in essere al 31 dicembre 2005, derivanti da una rilevazione condotta sull'archivio delle pensioni all'atto del rinnovo degli ordinativi di pagamento:

NUMERO, IMPORTO ANNUO E MEDIO DELLE PENSIONI E DEI RELATIVI ASSEGNI DI ACCOMPAGNAMENTO IN CORSO DI PAGAMENTO ACCERTATI ALLA FINE DELL'ANNO 2005

PENSIONI ESISTENTI ALLA FINE DELL'ANNO				
ANNO	CATEGORIA	NUMERO	IMPORTO ANNUO COMPLESSIVO	IMPORTO ANNUO MEDIO
2005	INVALIDI CIVILI	1.916.915	9.096.645.252,28	4.745,46
	CIECHI CIVILI	123.489	854.056.937,70	6.916,06
	SORDOMUTI	41.488	155.291.997,04	3.743,06

ONERI FINANZIARI - Ammontano a 93 mln. e rappresentano gli interessi passivi su prestazioni arretrate spettanti:

- agli invalidi civili (89 mln.)
- ai ciechi civili (3 mln.)
- ai sordomuti (1 mln.).

USCITE NON CLASSIFICABILI IN ALTRE VOCI - Ammontano a 1 mln. e rappresentano gli importi corrisposti per rivalutazione monetaria su prestazioni arretrate erogate prevalentemente agli invalidi civili.

SPESE DI AMMINISTRAZIONE - Sono state determinate in 239 mln. e rappresentano la quota parte delle spese di amministrazione dell'Istituto di pertinenza della Gestione per lo svolgimento dei relativi compiti, attribuita in base ai criteri previsti dal vigente "Regolamento di contabilità". Nella pagina seguente si riporta la composizione per grandi aggregati delle spese di cui trattasi.

SPESE DI AMMINISTRAZIONE

(in milioni di euro)

AGGREGATI	CONSUNTIVO 2004	CONSUNTIVO 2005
Spese per il personale	77	81
Spese per servizi affidati ad altri enti:		
- Amministrazione Postale	22	26
- Banche e Uffici C/c postali	8	8
- Altri Enti		3
Spese postali, telegrafiche e telefoniche	5	5
Illuminaz., forza motrice, riscald., condizionamento, conduzione, pulizia, vigilanza fitto locali, manutenzione e adattamento stabili strumentali	12	14
Spese legali	76	100
Spese per servizi informatici e amm.to apparecchiature informatiche	1	2
Altre spese	44	30
TOTALE	245	269
meno Recuperi	21	28
meno Residui insussist. Passivi	3	2
TOTALE	221	239

VARIAZIONI PATRIMONIALI STRAORDINARIE - Pari a 12 mln., si riferiscono all'eliminazione dei residui attivi per irrecuperabilità o insussistenza dei crediti per prestazioni da recuperare.

ASSEGNAZIONE AL FONDO SVALUTAZIONE CREDITI PER PRESTAZIONI DA RECUPERARE - Iscritto per 32 mln., rappresenta la quota di assegnazione dell'anno per l'adeguamento del Fondo svalutazione alla presunta inesigibilità (40%) dei crediti per prestazioni da recuperare esistenti al 31/12/2005.

STATO PATRIMONIALE

Le componenti patrimoniali della Gestione esistenti al 1° gennaio e al 31 dicembre, sono evidenziate, per grandi aggregati, nel prospetto che segue.

(in milioni di euro)

	CONSISTENZA AL 1°.1.2005	CONSISTENZA AL 31.12.2005	VARIAZIONI
ATTIVITA'			
- Credito verso Gias	123	222	99
- Credito per prestazioni da recuperare	295	345	50
TOTALE	418	567	149
PASSIVITA'			
- Residui passivi	300	429	129
- Fondo svalutazione crediti per prestazioni da recuperare	118	138	20
TOTALE	418	567	149

Con riferimento alle voci più significative dello Stato patrimoniale si osserva quanto segue.

CREDITO VERSO LA GESTIONE PER GLI INTERVENTI ASSISTENZIALI E DI SOSTEGNO ALLE GESTIONI PREVIDENZIALI - Ammonta a 222 mln., e riguarda la quota parte in termini di cassa del contributo dello Stato da trasferire alla presente Gestione per la materiale erogazione delle pensioni, assegni ed indennità agli invalidi civili di cui al citato art. 130 del Decreto L.vo 31/3/1998 n. 112.

Detto importo rappresenta la somma algebrica delle attività e passività non liquide della gestione al 31/12/2005.

CREDITO PER PRESTAZIONI DA RECUPERARE - Ammonta a 345 mln., e si riferisce alle somme rimaste da recuperare a seguito dell'accertamento dell'indebita percezione delle prestazioni.

RESIDUI PASSIVI - Ammontano complessivamente a 429 mln., e rappresentano il debito per prestazioni istituzionali per:

- ◆ Rate di pensione per importo pari a 149 mln. :
 - verso gli invalidi civili (125 mln.)
 - verso i ciechi civili (22 mln.)
 - verso i sordomuti (2 mln.).

- ◆ Indennità di accompagnamento e assegni pari a 280 mln. :
 - verso gli invalidi civili (237 mln.)
 - verso i ciechi civili (39 mln.)
 - verso i sordomuti (4 mln.).

Si evidenzia inoltre il debito verso lo Stato per il trasferimento delle economie derivanti dalla riduzione dell'indennità di accompagnamento e dell'indennità speciale per i ciechi civili che usufruiscono del servizio di accompagnamento da parte degli obiettori di coscienza e dei volontari del servizio civile nazionale pari a 265 mgl.


FONDO SVALUTAZIONE CREDITI PER PRESTAZIONI DA RECUPERARE - Ammonta a 138 mln. e rappresenta la presunta inesigibilità dei relativi crediti della Gestione.

IL DIRETTORE CENTRALE FINANZA
CONTABILITÀ E BILANCIO



ROMA 22.06.2006

IL DIRETTORE GENERALE



RENDICONTO

GESTIONE PER L'EROGAZIONE DELLE PENSIONI ASSEGNI ED INDENNITA' AGLI INVALIDI CIVILI
 ART. 130 DEL DECRETO LEGISLATIVO 31 MARZO 1998, N. 112
 SITUAZIONE PATRIMONIALE DELL'ANNO 2005

ATTIVITA'	CONSISTENZA		VARIAZIONI
	AL 1° 1.2005	AL 31.12.2005	
1 CREDITO VERSO LA GESTIONE DEGLI INTERVENTI ASSISTENZIALI E DI SOSTEGNO ALLE GESTIONI PREVIDENZIALI PER IL TRASFERIMENTO DEI CONTRIBUTI DELLO STATO A COPERTURA DEGLI ONERI.....	122.571.928,50	221.990.744,55	99.418.816,05
2 CREDITO PER PRESTAZIONI DA RECUPERARE	295.512.201,10	345.006.483,34	49.494.282,24
- Invalidi civili.....	281.394.058,61	327.424.056,51	46.029.997,90
- Ciechi civili.....	12.909.318,84	16.261.355,13	3.352.036,29
- Sordomuti.....	1.208.823,65	1.321.071,70	112.248,05
TOTALE DELLE ATTIVITA'.....	418.084.129,60	566.997.227,89	148.913.098,29

GESTIONE PER L'EROGAZIONE DELLE PENSIONI ASSEGNI ED INDENNITA' AGLI INVALIDI CIVILI
 ART. 130 DEL DECRETO LEGISLATIVO 31 MARZO 1998, N. 112
 SITUAZIONE PATRIMONIALE DELL'ANNO 2005

PASSIVITA'	CONSISTENZA		VARIAZIONI
	AL 1° 1.2005	AL 31.12.2005	
1 RESIDUI PASSIVI:	299.879.249,60	428.994.634,89	129.115.385,29
Debito per prestazioni istituzionali:			
- Rate di Pensione:	108.739.875,91	148.495.291,50	39.755.415,59
- verso gli invalidi civili.....	93.287.333,69	125.234.058,24	31.946.724,55
- verso i ciechi civili.....	14.343.671,58	21.643.719,93	7.300.048,35
- verso i sordomuti.....	1.108.870,64	1.617.513,33	508.642,69
- Indennita' di accompagnamento e assegni:	191.063.947,69	280.234.767,39	89.170.819,70
- verso gli invalidi civili.....	162.652.057,93	237.530.785,33	74.878.727,40
- verso i ciechi civili.....	25.885.094,00	38.874.922,55	12.989.828,55
- verso i sordomuti.....	2.526.795,76	3.829.059,51	1.302.263,75
Debito verso lo Stato per il trasferimento delle economie derivanti dalla riduzione dell'indennità di accompagnamento e della indennità speciale per i ciechi che usufruiscono del servizio di accompagnamento da parte degli obiettori di coscienza e dei volontari del servizio civile nazionale.....	75.426,00	264.576,00	189.150,00
2 FONDO SVALUTAZIONE CREDITI PER PRESTAZIONI DA RECUPERARE.....	118.204.880,00	138.002.593,00	19.797.713,00
TOTALE DELLE PASSIVITA'.....	418.084.129,60	566.997.227,89	148.913.098,29

I SINDACI
 GIULIANO CAZZOLA
 LUDOVICO ANSELMI - DANIELA CARLA
 CARLO CONTE - GIUSEPPE MICCIO
 MICHELE PISANELLO - EMANUELE SFERRA

IL PRESIDENTE
 GIAN PAOLO SASSI

GESTIONE PER L'EROGAZIONE DELLE PENSIONI ASSEGNI ED INDENNITA' AGLI INVALIDI CIVILI
ART. 130 DEL DECRETO LEGISLATIVO 31 MARZO 1998, N. 112
CONTO ECONOMICO DELL'ANNO 2005

ENTRATE	PREVENTIVO 2005		CONSUNTIVO 2005
	1^ NOTA DI VARIAZIONE	AGGIORNATO	
1 POSTE CORRETTIVE E COMPENSATIVE DI SPESE CORRENTI:	191.960.362,00	191.960.362,00	264.640.311,24
Recuperi di prestazioni:			
- Invalidi civili.....	176.607.278,00	176.607.278,00	249.979.416,29
- Ciechi civili.....	14.196.951,00	14.196.951,00	13.362.624,45
- Sordomuti.....	1.156.133,00	1.156.133,00	1.298.270,50
A - COMPONENTI FINANZIARIE DI PARTE CORRENTE.....	191.960.362,00	191.960.362,00	264.640.311,24
2 TRASFERIMENTO DA GIAS:			
- Trasferimento del contributo dello Stato per il finanziamento delle prestazioni agli invalidi civili, sordomuti civili e ciechi civili.....	12.494.829.534,00	12.684.724.311,00	13.023.580.009,90
3 PRELIEVO DA FONDI E ACCANTONAMENTI VARI:			
- Prelievo da fondo svalutazione crediti per prestazioni da recuperare.....	-	-	12.240.439,82
4 VARIAZIONI PATRIMONIALI STRAORDINARIE:			
Insussistenza passiva	-	-	7.662.434,85
- eliminazione residui passivi per prestazioni:			
- agli Invalidi civili.....	-	-	1.378.187,08
- ai ciechi civili.....	-	-	130.565,15
- ai sordomuti.....	-	-	-
- eliminazione residui passivi per indennità e assegni:			
- agli invalidi civili.....	-	-	6.153.682,62
- ai ciechi civili.....	-	-	5.881.630,22
- ai sordomuti.....	-	-	256.907,39
- al sordomuti.....	-	-	15.145,01
B - COMPONENTI ECONOMICHE NON FINANZIARIE.....	12.494.829.534,00	12.684.724.311,00	13.043.482.884,57
TOTALE (A+B).....	12.686.789.896,00	12.876.684.673,00	13.308.123.195,81

GESTIONE PER L'EROGAZIONE DELLE PENSIONI ASSEGNI ED INDENNITA' AGLI INVALIDI CIVILI
 ART. 130 DEL DECRETO LEGISLATIVO 31 MARZO 1998, N. 112
 CONTO ECONOMICO DELL'ANNO 2005

USCITE	PREVENTIVO 2005		CONSUNTIVO 2005
	1^ NOTA DI VARIAZIONE	AGGIORNATO	
1 SPESE PER PRESTAZIONI ISTITUZIONALI	12.325.475.564,00	12.527.090.205,00	12.927.329.431,02
- Rate di Pensione a favore di:	3.694.085.640,00	3.336.347.729,00	3.462.265.908,20
- Invalidi civili (All. 1).....	3.296.309.855,00	2.877.960.011,00	3.048.785.118,10
- Ciechi civili (All. 2).....	347.891.560,00	407.571.251,00	363.093.557,88
- Sordomuti (All. 3).....	49.884.225,00	50.816.467,00	50.387.232,22
- Indennita' e assegni a favore di:	8.631.389.924,00	9.190.742.476,00	9.465.063.522,82
- Invalidi civili.....	7.893.503.003,00	8.521.557.658,00	8.706.841.200,78
- Ciechi civili.....	619.896.090,00	555.032.858,00	643.985.780,01
- Sordomuti.....	117.990.831,00	114.151.960,00	114.236.542,03
2 TRASFERIMENTO ALLO STATO DELLE ECONOMIE DERIVANTI DALLA RIDUZIONE DELL'INDENNITA' DI ACCOMPAGNAMENTO E DELL'INDENNITA' SPECIALE PER I CIECHI CIVILI CHE USUFRUI- SCONO DEL SERVIZIO DI ACCOMPAGNAMENTO DA PARTE DEGLI OBIETTORI DI COSCIENZA E DEI VOLONTARI DEL SERVI- ZIO CIVILE NAZIONALE ART.40, COMMA 5, L.289/2002.....	39.525,00	75.426,00	264.576,00
3 ONERI FINANZIARI	112.881.633,00	107.325.474,00	92.440.255,66
- Interessi passivi su prestazioni arretrate:			
- Invalidi civili.....	108.646.880,00	103.115.258,00	88.885.394,59
- Ciechi civili.....	3.765.630,00	3.620.275,00	3.149.948,02
- Sordomuti.....	469.123,00	589.941,00	404.913,05
4 USCITE NON CLASSIFICABILI IN ALTRE VOCI	2.326.016,00	1.305.420,00	770.652,81
- Rivalutazione monetaria di prestazioni arretrate:	2.326.016,00	1.305.420,00	770.652,81
- Invalidi civili.....	2.235.471,00	1.233.730,00	741.666,52
- Ciechi civili.....	48.803,00	57.909,00	9.579,45
- Sordomuti.....	41.742,00	13.781,00	19.406,84
A - COMPONENTI FINANZIARIE DI PARTE CORRENTE.....	12.440.722.738,00	12.635.796.525,00	13.020.804.915,49
5 SPESE DI AMMINISTRAZIONE.....	212.123.020,00	216.846.408,00	239.067.893,09
6 ONERI TRIBUTARI.....	4.302.373,00	3.975.552,00	3.971.794,59
7 VARIAZIONI PATRIMONIALI STRAORDINARIE:			
Insussistenze attive:			
- eliminazione residui attivi per prestazioni da recuperare.....	-	-	12.240.439,82
8 ASSEGNAZIONE AL FONDO SVALUTAZIONE CREDITI PER PRESTAZIONI DA RECUPERARE.....	29.641.765,00	20.066.188,00	32.038.152,82
B - COMPONENTI ECONOMICHE NON FINANZIARIE.....	246.067.158,00	240.888.148,00	287.318.280,32
TOTALE (A+B).....	12.686.789.896,00	12.876.684.673,00	13.308.123.195,81

A L L E G A T I

SPESE PER PRESTAZIONI ISTITUZIONALI
Rate di Pensione

ALLEGATO 3

Categoria: SORDOMUTI	PREVENTIVO 2005		CONSUNTIVO 2005
	1^ NOTA DI VARIAZ.	AGGIORNATO	SOMME DA IMPEGNARE
Descrizione			
- Rate di pensione.....	51.420.298,00	52.345.832,00	51.508.852,40
- Meno importi a carico della Gestione degli interventi assistenziali e di sostegno alle gestioni previdenziali; maggiorazioni in favore di soggetti disagiati art. 38 n.448/2001 ...	1.536.073,00	1.529.365,00	1.121.620,18
RATE DI PENSIONE A CARICO DELLA GESTIONE	49.884.225,00	50.816.467,00	50.387.232,22

SPESE PER PRESTAZIONI ISTITUZIONALI
Rate di Pensione

ALLEGATO 1

Categoria: INVALIDI CIVILI	PREVENTIVO 2005		CONSUNTIVO 2005
	1^ NOTA DI VARIAZ.	AGGIORNATO	
Descrizione			SOMME DA IMPEGNARE
- Rate di pensione	3.345.653.810,00	2.922.333.409,00	3.100.972.595,39
- Meno importi a carico della Gestione degli interventi assistenziali e di sostegno alle gestioni previdenziali: maggiorazioni in favore di soggetti disagiati art. 38 n.448/2001	49.343.955,00	44.373.398,00	52.187.477,29
RATE DI PENSIONE A CARICO DELLA GESTIONE	3.296.309.855,00	2.877.960.011,00	3.048.785.118,10

SPESE PER PRESTAZIONI ISTITUZIONALI
Rate di Pensione

ALLEGATO 2

Categoria: CIECHI CIVILI	PREVENTIVO 2005		CONSUNTIVO 2005
	1^ NOTA DI VARIAZ.	AGGIORNATO	SOMME DA IMPEGNARE
Descrizione			
- Rate di pensione	355.403.606,00	414.928.534,00	370.563.514,09
- Meno importi a carico della Gestione degli interventi assistenziali e di sostegno alle gestioni previdenziali; maggiorazioni in favore di soggetti disagiati art. 38 n.448/2001	7.512.046,00	7.357.283,00	7.469.956,21
RATE DI PENSIONE A CARICO DELLA GESTIONE	347.891.560,00	407.571.251,00	363.093.557,88

APPENDICE

APPENDICE**EVOLUZIONE LEGISLATIVA E NORMATIVA****Decreto Legislativo 31 marzo 1998, n. 112**

Dispone all'articolo 130 il trasferimento ad un apposito fondo di gestione istituito presso l'INPS della funzione di erogazione di pensioni, assegni e indennità spettanti agli invalidi civili.

A norma del comma 1 dell'articolo 130 il trasferimento di funzioni opera a decorrere dal 120° giorno dalla data di entrata in vigore del decreto e quindi dal 3 settembre 1998.

E' inoltre previsto che, fermo restando il principio della separazione tra la fase dell'accertamento sanitario e quella della concessione dei benefici economici di cui all'articolo 11 della legge 24 dicembre 1993 n.537, nei procedimenti giurisdizionali ed esecutivi, relativi alla concessione delle prestazioni e dei servizi, attivati a decorrere dal 3 settembre 1998, la legittimazione passiva spetta alle Regioni ove il procedimento abbia ad oggetto le provvidenze concesse dalle Regioni stesse e all'INPS negli altri casi, anche relativamente a provvedimenti concessori antecedenti al 3 settembre 1998.

L'articolo 130 stabilisce che avverso i provvedimenti di concessione o diniego è ammesso ricorso amministrativo, secondo la normativa vigente in materia di pensione sociale, ferma restando la tutela giurisdizionale davanti al giudice ordinario.

Il pagamento degli assegni, pensioni e indennità di accompagnamento in favore degli invalidi civili viene effettuato con le procedure in atto per la generalità delle pensioni, ha periodicità mensile ed è unificato per i titolari di altre prestazioni erogate dell'INPS.

Legge 23 dicembre 1998, n. 448

(Misure di Finanza Pubblica per la Stabilizzazione e lo Sviluppo).

La Gestione è stata interessata nel 1999 dall'art. 67, comma 3, della legge n. 448/98, che ha inoltre disposto un incremento delle pensioni sociali ai ciechi civili con età pari o superiore a 65 anni, titolari dei relativi trattamenti pensionistici, secondo le modalità di cui ai commi 1 e 2 dello stesso articolo.

Legge 23 dicembre 2000 n.388 (finanziaria 2001)

Nel corso dell'anno 2001 hanno trovato applicazione le seguenti disposizioni della legge 23 dicembre 2000, n. 388 (Legge finanziaria 2001):

- L'art. 70 che ha stabilito a decorrere dal 1° gennaio 2001, gli aumenti di seguito riportati:

Comma 5:

Per i ciechi civili con età pari o superiore a sessantacinque anni titolari dei relativi trattamenti pensionistici, è concessa una maggiorazione di lire 25.000 mensili per coloro che hanno un'età inferiore ai 75 anni e di lire 40.000 mensili per coloro che hanno un'età pari o superiore a 75 anni.

Comma 6:

Concessione di una maggiorazione di lire 20.000 mensili per tredici mensilità della pensione ovvero dell'assegno di invalidità a favore di invalidi civili, ciechi civili e sordomuti con età inferiore a sessantacinque anni;

La stessa maggiorazione è stata concessa anche agli invalidi civili minori di anni diciotto titolari di indennità mensile di frequenza.

- l'art 80 comma 8 che ha stabilito che è riservata alle Regioni la facoltà di prevedere che la potestà concessiva dei trattamenti di invalidità civile possa essere esercitata dall'INPS, fino ad ora titolare della sola potestà erogatoria, in seguito alla stipula di specifici accordi tra le Regioni medesime e il predetto Istituto.

LEGGE 28 dicembre 2001, n. 448 (legge finanziaria 2002)

Nel corso del 2002 ha avuto applicazione l'art. 38 della legge in oggetto relativo all'incremento delle maggiorazioni delle pensioni a favore di soggetti disagiati fino a 516 euro. Infatti, il comma 4 dell'articolo in parola estende i benefici incrementativi di cui al comma 1, ai soggetti di età pari o superiore a sessanta anni che risultino invalidi civili totali o sordomuti o ciechi civili assoluti titolari di pensione, secondo le modalità di cui al comma 5 dello medesimo articolo.

Legge 27 dicembre 2002, n.289 (legge finanziaria 2003)

Nel corso del 2003 la gestione è stata interessata dall'applicazione dell'art. 40 relativo all'utilizzo degli obiettori di coscienza e dei volontari del servizio civile nazionale come accompagnatori dei ciechi civili che si riporta di seguito.

“Gli obiettori di coscienza di cui alla legge 8 luglio 1998, n. 230, e i volontari del servizio civile nazionale di cui alla legge 6 marzo 2001, n. 64, possono essere impiegati per lo svolgimento del servizio di accompagnamento ai ciechi civili, di cui alla legge 27 maggio 1970, n. 382, che ne facciano richiesta.

Possono presentare la richiesta di cui al comma 1 i ciechi civili che svolgono un'attività lavorativa o sociale o abbiano la necessità dell'accompagnamento per motivi sanitari.

La sussistenza delle condizioni previste dal comma 2 è certificata dal datore di lavoro per i lavoratori dipendenti, dagli ordini e dagli albi professionali per i lavoratori autonomi, dagli enti o dalle associazioni per coloro che svolgono attività sociale, dal medico di famiglia quando l'accompagnamento è necessario per motivi sanitari e per periodi determinati.

L'indennità di accompagnamento ai ciechi assoluti prevista dagli articoli 4 e 7 della citata legge n. 382 del 1970 e l'indennità speciale dei ciechi civili ventesimisti istituita dall'articolo 3 della legge 21 novembre 1988, n. 508, sono ridotte di 93 euro mensili nel periodo nel quale i beneficiari delle suddette indennità usufruiscono del servizio di accompagnamento di cui al presente articolo.

Le economie derivanti dall'applicazione delle disposizioni di cui al comma 4 sono utilizzate per incrementare in misura equivalente il Fondo nazionale per le politiche sociali di cui all'articolo 59, comma 44, della legge 27 dicembre 1997, n. 449, e successive modificazioni."

Nelle tabelle che seguono è riportata :

- La sintesi della normativa inerente le provvidenze economiche;
- I codici di fascia che identificano le prestazioni erogate nella pensione;
- L'evoluzione storica degli importi mensili di ciascuna prestazione ed i relativi requisiti reddituali necessari ai fini del diritto alla prestazione stessa.

SINTESI DELLA NORMATIVA INERENTE LE PROVVIDENZE ECONOMICHE

Requisiti generali: CITTADINANZA ITALIANA
RESIDENZA NEL TERRITORIO NAZIONALE

1. Invalidi civili

ASSEGNO MENSILE DI ASSISTENZA

Normativa:

Art. 13 L. 118/71
Art. 14 septies L. 29/12/80 N. 33
Art. 9 D. leg.vo 509/88
Art. 8 D. leg.vo 509/88
Art. 3 L. 29/12/90 n. 407
Art. 12 L. 30/12/71 n. 412

Requisiti:

- riconoscimento di una percentuale di invalidità pari al 74% (dal 12 marzo 1992). In precedenza la percentuale era del 67%;
- possesso di redditi propri inferiori a limiti stabiliti per legge;
- incollocamento al lavoro per il tempo in cui perdura la condizione di invalidità. L'incollocamento sussiste solo quando lo stato di disoccupazione si accompagna all'iscrizione (o alla domanda di iscrizione) nelle speciali liste di collocamento degli invalidi civili. La mancata iscrizione si traduce in un difetto del requisito;
- incompatibilità dal 1° gennaio 1982 con la titolarità di pensioni dirette di invalidità a qualsiasi titolo erogate dall'Assicurazione generale obbligatoria per vecchiaia, invalidità e superstiti nonché dalle gestioni speciali per i commercianti, gli artigiani, coltivatori diretti. Dal 1° gennaio 1991 l'incompatibilità è estesa a qualsiasi altro trattamento diretto pensionistico erogato a titolo di invalidità concesso per causa di guerra, di lavoro o di servizio. Resta salva la facoltà di opzione per il trattamento più favorevole. Al compimento del 65° anno di età l'assegno mensile viene trasformato in assegno sociale a carico dell'INPS

INDENNITA' MENSILE DI FREQUENZA

Normativa:

Legge 11/10/90 n. 289
Legge 30/12/91 n. 412

Requisiti:

- Spetta agli invalidi civili minori di anni 18 cui siano state riconosciute dalle competenti commissioni sanitarie "difficoltà persistenti a svolgere i compiti e le funzioni della propria età" nonché ai minori ipoacusici che presentino una perdita uditiva superiore a 60 decibel nell'orecchio migliore nelle frequenze di 500,1000,2000 hertz.

- E' requisito fondamentale il ricorso continuo o anche periodico a trattamenti riabilitativi o terapeutici a seguito della loro minorazione e frequenza di centri ambulatoriali, di centri diurni, anche di tipo semiresidenziale, pubblici o privati, purchè operanti in regime convenzionale, specializzati nel trattamento terapeutico o nella riabilitazione e nel recupero di persone portatrici di handicap.
- Spetta inoltre ai frequentanti scuole pubbliche o private, di ogni ordine e grado, a partire dalla scuola materna, nonché centri di formazione o di addestramento professionali finalizzati al reinserimento sociale dei soggetti stessi.
- L'assegno è erogato alle medesime condizioni reddituali dell'assegno mensile ed è concesso per i soli periodi di effettiva frequenza del centro e della scuola.

PENSIONE DI INABILITA'

Normativa:

Art. 12 L. 118/71

Art. 14 septies L. 29/12/80 n. 33

Art. 8 D. Leg.vo 509/88

Art. 3 L. 29/12/90 n. 407

Art. 13 L. 30/12/1991 n. 412

Requisiti:

- spetta agli invalidi, totalmente e permanentemente inabili ai quali è stata riconosciuta una percentuale di invalidità del 100 per cento;
- età compresa fra i 18 e i 65 anni;
- non possiedano redditi propri superiori ai limiti previsti per legge.

La legge n. 407/90 aveva dichiarato l'incompatibilità della pensione con qualsiasi altro trattamento pensionistico diretto concesso a titolo di invalidità (INPS, causa di guerra, di lavoro e di servizio). Detta incompatibilità è stata rimossa con la legge n. 412/91 (articolo 12).

La pensione, al compimento del 65° anno di età del titolare, si trasforma in assegno sociale a carico dell'INPS.

INDENNITA' DI ACCOMPAGNAMENTO

Normativa:

Legge 11/2/80 n. 18

Legge 26/7/84 n. 392

Legge 21/11/88 n. 508

Legge 11/10/90 n. 289

Legge 31/12/91 n. 429

Requisiti:

- Spetta agli invalidi civili totali (100 %) riconosciuti altresì non deambulanti senza l'aiuto permanente di un accompagnatore e non autosufficienti e bisognosi di assistenza continuativa;
- L'indennità non è collegata a limiti di reddito e di età, è concessa al solo titolo della minorazione;
- Non spetta ai ricoverati in Istituti a titolo gratuito;
- Non è incompatibile con lo svolgimento di attività lavorativa ma è incompatibile con analoghe prestazioni concesse per invalidità contratte per causa di guerra, di lavoro e di servizio. Rimane salva la possibilità di optare per il trattamento più favorevole.
- La legge 429/91 consente altresì, dal 1° marzo 1991, alle persone affette da più minorazioni che darebbero titolo ad indennità di accompagnamento quale cieco civile ed invalido civile di cumulare le due indennità.

2. Sordomuti

PENSIONE

Normativa:

Legge 26/5/70 n. 381 art. 1

Legge 29/2/80 n. 33 – art. 14 septies

D. l.vo 23/11/88 n. 509 – art 8

Legge 29/12/90 n. 407 art 12

Legge 30/12/91 n. 412 art. 12

D.M.le Sanità 5/2/92 pubbl. G.U. 26/2/92 S. ord. N. 43

Requisiti:

- Spetta ai sordomuti di età compresa tra i 18 e i 65 anni con reddito individuale inferiore ai limiti previsti per legge.
- La legge 407/90 aveva previsto l'incompatibilità della pensione con qualsiasi altro trattamento pensionistico diretto concesso a titolo di invalidità (INPS, causa di guerra, di lavoro e di servizio). Tale incompatibilità è stata rimossa con la legge n. 41/91, art. 12.
- La pensione, al compimento del 65° anno di età del titolare si trasforma in assegno sociale a carico dell'INPS.
- Ai fini della concessione della pensione è stabilito il requisito di soglia uditiva corrispondente ad una ipoacusia pari o superiore a 75 decibel.

INDENNITA' DI COMUNICAZIONE

Normativa:

Legge 21/11/88 n. 508 art. 4

Decr. Min. Sanità 5/2/92

Requisiti:

- Spetta al solo titolo della minorazione ai sordomuti senza limiti di età e di reddito.

Con il decreto ministeriale del 92 è stata fissata la misura dell'ipoacusia ai fini della concessione dell'indennità di comunicazione. Essa deve essere pari o superiore a 60 decibel di media tra le frequenze 500, 1000, 2000 hertz nell'orecchio migliore, qualora si tratti di minore di anni 12; pari o superiore a 75 decibel se il richiedente abbia compiuto il 12° anno, a condizione che sia dimostrabile l'insorgenza dell'ipoacusia prima del compimento del 12° anno.

I beneficiari dell'indennità di comunicazione concessa prima di tale data a causa di perdita uditiva inferiore a 75 decibel decadono dal godimento del beneficio al compimento di detta età.

3. Ciechi civili

PENSIONE AI CIECHI ASSOLUTI

Normativa

Legge 27/5/70 n. 382

Legge 29/2/80 n. 33 art. 14 septies

Legge 29/12/90 n. 407 art. 3

Legge 30/12/91 n. 412 art. 12

Legge 21/11/88 n. 508 art. 5

Requisiti:

- Spetta ai ciechi assoluti a decorrere dal 18° anno di età.
- Per tale prestazione non si procede alla trasformazione in assegno sociale al compimento del 65° anno di età.
- Con la legge 29/2/80 n. 33 la pensione era stata estesa anche ai minori di anni 18. Con la legge 21/11/88 n. 508 detta prestazione è stata sostituita dall'indennità di accompagnamento.
- La prestazione è concessa allorché il reddito individuale annuo non raggiunge limiti previsti per legge.

La legge n. 407/90 aveva dichiarato l'incompatibilità della pensione con qualsiasi altro trattamento pensionistico diretto concesso a titolo di invalidità (INPS, causa di guerra, di lavoro e di servizio). Tale incompatibilità è stata rimossa con legge 412/91, art. 12.

PENSIONE AI CIECHI CIVILI PARZIALI

Normativa:

Legge 27/5/70 n. 382

Legge 29/2/80 n. 33 art. 14 septies

Legge 21/11/88 n. 508 art. 5

Legge 29/12/90 n. 407 art. 3

Legge 30/12/91 n. 412 art. 12

Requisiti:

- Spetta ai ciechi civili parziali con residuo visivo non superiore a 1/20 in entrambi gli occhi, con eventuale correzione (c.d. ventesimisti), senza limiti di età (anche al minore che non superino un reddito individuale annuo fissato per legge).

La legge n. 407/90 aveva dichiarato l'incompatibilità della pensione con qualsiasi altro trattamento pensionistico diretto concesso a titolo di invalidità (INPS, causa di guerra, di servizio e di lavoro) Detta incompatibilità è stata rimossa con legge 412/91 art. 12.

ASSEGNO MENSILE A VITA "DECIMISTI*Normativa:*

Legge 27/5/70 n. 382 art. 6

Requisiti:

- L'assegno è stato abrogato.
- Spetta ad esaurimento ai ciechi aventi residuo visivo superiore ad 1/20 e non superiore ad 1/10 in entrambi gli occhi, con eventuale correzione, senza limiti di età e che abbiano un reddito personale annuo inferiore a limiti stabiliti per legge.

Anche per questa prestazione è stata rimossa dalla legge 412/91 l'incompatibilità con altri trattamenti pensionistici di invalidità.

INDENNITA' SPECIALE PER CIECHI PARZIALI VENTESIMISTI*Normativa:*

Legge 21/11/88 n. 508

Legge 11/10/90 n. 289

Requisiti:

- Spetta ai ciechi parziali ventesimalisti al solo titolo della minorazione, non collegata a limiti di reddito e ad età.

INDENNITA' DI ACCOMPAGNAMENTO*Normativa:*

Legge 28/3/68 n. 406

Legge 27/5/70 n. 382

Legge 22/12/79 n. 682

Legge 4/5/83 n. 165

Legge 21/11/88 n. 508

Legge 11/10/90 n. 289

Legge 31/12/91 n. 429

Requisiti:

- Spetta ai ciechi assoluti, al solo titolo della minorazione non collegata quindi a requisiti di reddito e di età.
- E' compatibile con lo svolgimento di attività lavorativa, ma incompatibile con analoghe prestazioni concesse per invalidità contratte per cause di guerra, di servizio e di lavoro.
- Rimane salva la facoltà di opzione per il trattamento più favorevole.

- La legge n. 682/79 ha equiparato, a partire dal 1° gennaio 1982, l'indennità a quella goduta dai grandi invalidi di guerra ai sensi della Tab. E Lett. A bis n. 1 del D.P.R. 23 dicembre 1978 n. 915 in materia di pensionistica di guerra. Il processo di equiparazione è stato particolarmente lento. La definitiva equiparazione è intervenuta con la legge 31 dicembre 1991 n. 429 e con decorrenza 1.3 91.
- La legge ha esteso altresì alla provvidenza i meccanismi di adeguamento automatico vigenti per le pensioni ed indennità di guerra, previsti dall'articolo 1 della legge 10/10/89 n. 342, mediante l'applicazione dell'indice della dinamica salariale sugli importi percepiti al 31 dicembre dell'anno precedente.
- La legge n. 429/91 ha consentito altresì alle persone affette da più minorazioni che darebbero titolo ad indennità di accompagnamento quale cieco civile ed invalido civile, di cumulare le due indennità a far tempo dal 1° marzo 1991.

**CODICI DI FASCIA CHE IDENTIFICANO LE PRESTAZIONI EROGATE
NELLA PENSIONE****CATEGORIA 1 - CIECHI CIVILI**

CODICE FASCIA	DESCRIZIONE
05	ciechi assoluti pluriminorati minori anni 18, con sola indennità maggiorata del 45% (legge 11/10/1990 n. 289) - fascia estinta
06	ciechi assoluti , ricoverati, con sola pensione
07	ciechi assoluti , non ricoverati, con sola pensione
08	ciechi parziali , ricoverati e non, con sola pensione
09	ciechi parziali , ricoverati e non, con sola indennità speciale
10	ciechi assoluti , non ricoverati, con pensione ed indennità
11	ciechi assoluti , ricoverati, con pensione ed indennità
12	ciechi parziali , non ricoverati, con pensione ed indennità speciale
13	ciechi parziali , ricoverati, con pensione ed indennità speciale
14	ciechi parziali , con solo assegno a vita
15	Ciechi assoluti , maggiori anni 18, con sola indennità di accompagnamento
16	ciechi parziali , minori anni 18, ricoverati e non, con pensione ed indennità speciale
17	ciechi parziali , maggiori anni 18, ricoverati e non, con pensione ed indennità speciale - fascia provvisoria - in attesa di essere inseriti da parte della Prefettura nella fascia 12 - 13
18	ciechi assoluti , minori anni 18, ricoverati e non, con la sola indennità di accompagnamento
19	ciechi assoluti , maggiori anni 18, con la sola indennità di accompagnamento - fascia provvisoria - in attesa di essere inseriti da parte della Prefettura nella fascia 10 - 11 - 15

CODICE FASCIA	CATEGORIA 2 - SORDOMUTI DESCRIZIONE
20	Sordomuti , non ricoverati, con pensione ed indennità di comunicazione
21	Sordomuti , ricoverati, con pensione ed indennità di Comunicazione
22	Sordomuti , non ricoverati titolari di altro reddito, con pensione ed indennità di comunicazione
23	Sordomuti , minori di anni 18, con sola indennità di comunicazione
24	Sordomuti , maggiori di anni 18, con sola indennità di comunicazione - fascia provvisoria - in attesa di essere inseriti da parte della Prefettura nella fascia 20 - 21 - 22 - 25
25	Sordomuti , maggiori di anni 18, con sola indennità di comunicazione
26	Sordomuti , maggiori di anni 18, con sola pensione in attesa di presentazione istanze per indennità di comunicazione

CATEGORIA 3 - INVALIDI CIVILI

CODICE FASCIA	DESCRIZIONE
30	Invalidi totali , non ricoverati, con sola pensione
31	Invalidi totali , ricoverati, con sola pensione
32	Invalidi totali , non ricoverati con altri redditi, con sola pensione
33	Invalidi totali , non ricoverati gratuitamente, con pensione e con indennità di accompagnamento
34	Invalidi parziali , non ricoverati, con solo assegno
35	Invalidi parziali , ricoverati, con solo assegno
36	Invalidi parziali , non ricoverati titolari di altro reddito, con solo assegno
37	Invalidi parziali , minori, con solo assegno - fascia estinta
38	Invalidi totali , maggiori di anni 18, non ricoverati gratuitamente, con sola indennità di accompagnamento - fascia provvisoria - in attesa di essere inseriti da parte della Prefettura nella fascia 33 - 41
39	Invalidi totali , ricoverati titolari di altro reddito, con sola pensione
40	Invalidi parziali , ricoverati titolari di altro reddito, con solo assegno
41	Invalidi totali , non ricoverati titolari di reddito superiore al limite previsto, con sola indennità di accompagnamento
42	Invalidi totali , non ricoverati gratuitamente, ultrasessantacinquenni, con sola indennità di accompagnamento
43	Invalidi totali , ricoverati, con sola pensione
44	Invalidi totali , minori, non ricoverati gratuitamente, con sola indennità di accompagnamento
45	Invalidi parziali , con indennità di accompagnamento per effetto della concausa della cecità parziale (Corte C. n. 346/89)
47	Invalidi parziali , minori di anni 18, con diritto all'indennità mensile di frequenza (Legge 11/10/1990 n. 289)
48	Invalidi parziali , privi di perequazione automatica sin tanto che il limite di reddito personale non risulterà pari o inferiore a quello stabilito per legge (Legge 30/12/1991 n. 412)

**EVOLUZIONE STORICA DEGLI IMPORTI MENSILI DI CIASCUNA
PRESTAZIONE E RELATIVI REQUISITI REDDITUALI NECESSARI AI FINI
DEL DIRITTO ALLA PRESTAZIONE STESSA**

1 - LIMITI DI REDDITO PER LA CONCESSIONE DELLE PENSIONI ED ASSEGNI AI MUTILATI E INVALIDI CIVILI E AI SORDOMUTI			
Decorrenza	Mutilati e invalidi civili parziali	Mutilati e invalidi civili totali	Sordomuti
01.07.80	2.500.000	5.200.000	5.200.000
01.01.81	2.927.500	6.089.200	6.089.200
01.01.82	2.927.500	7.246.150	7.246.150
01.01.83	2.927.500	8.412.780	8.412.780
01.01.84	2.927.500	9.742.000	9.742.000
01.02.85	2.927.500	10.930.525	10.930.525
01.01.86	2.927.500	11.914.270	11.914.270
01.05.86	3.190.975	11.914.270	11.914.270
01.01.87	3.411.150	12.736.355	12.736.355
01.01.88	3.602.175	13.449.590	13.449.590
01.01.89	3.789.490	14.148.970	14.148.970
01.01.90	4.035.430	15.067.240	15.067.240
01.01.91	4.313.875	16.106.880	16.106.880
01.01.92	4.246.200	17.374.490	17.374.490
01.01.93	4.338.600	18.446.495	18.446.495
01.01.94	4.503.500	19.136.395	19.136.395
01.01.95	4.641.000	20.026.235	20.026.235
01.01.96	4.891.900	21.103.645	21.103.645
01.01.97	5.083.000	22.310.775	22.310.775

I limiti reddituali per gli anni dal 1998 in poi sono riportati nelle tabelle che seguono.

A partire dall'anno 2002 i valori sono espressi in euro.

**EVOLUZIONE STORICA DEGLI IMPORTI MENSILI DI CIASCUNA
PRESTAZIONE E RELATIVI REQUISITI REDDITUALI NECESSARI AI FINI
DEL DIRITTO ALLA PRESTAZIONE STESSA**

~~(Circolare n. 2 del 11 gennaio 2005) da cancellare~~

1 - LIMITI DI REDDITO PER LA CONCESSIONE DELLE PENSIONI ED ASSEGNI AI MUTILATI E INVALIDI CIVILI E AI SORDOMUTI			
Decorrenza	Mutilati e invalidi civili parziali	Mutilati e invalidi civili totali	Sordomuti
01.07.80	2.500.000	5.200.000	5.200.000
01.01.81	2.927.500	6.089.200	6.089.200
01.01.82	2.927.500	7.246.150	7.246.150
01.01.83	2.927.500	8.412.780	8.412.780
01.01.84	2.927.500	9.742.000	9.742.000
01.02.85	2.927.500	10.930.525	10.930.525
01.01.86	2.927.500	11.914.270	11.914.270
01.05.86	3.190.975	11.914.270	11.914.270
01.01.87	3.411.150	12.736.355	12.736.355
01.01.88	3.602.175	13.449.590	13.449.590
01.01.89	3.789.490	14.148.970	14.148.970
01.01.90	4.035.430	15.067.240	15.067.240
01.01.91	4.313.875	16.106.880	16.106.880
01.01.92	4.246.200	17.374.490	17.374.490
01.01.93	4.338.600	18.446.495	18.446.495
01.01.94	4.503.500	19.136.395	19.136.395
01.01.95	4.641.000	20.026.235	20.026.235
01.01.96	4.891.900	21.103.645	21.103.645
01.01.97	5.083.000	22.310.775	22.310.775

I limiti reddituali per gli anni dal 1998 in poi sono riportati nelle tabelle che seguono.

A partire dall'anno 2002 i valori sono espressi in euro.

1 - CIECHI CIVILI

1 - CIECHI CIVILI CON SOLA PENSIONE		
Fascia	TIPOLOGIA	
06	ciechi assoluti, ricoverati, con sola pensione	
08	ciechi parziali, ricoverati e non, con sola pensione	
Decorrenza	Limite di reddito annuo personale	importo mensile
01.01.98	22.846.235	388.460
01.01.99	23.211.775	395.450
01.01.00	23.583.165	401.780
01.01.01	24.078.410	412.230
01.01.02	12.796,09	218,65
01.01.03	13.103,20	223,90
01.01.04	13.430,78	229,50
01.01.05	13.739,69	233,87

2 - CIECHI CIVILI CON SOLA PENSIONE		
Fascia	TIPOLOGIA	
07	ciechi assoluti, non ricoverati, con sola pensione	
Decorrenza	Limite di reddito annuo personale	importo mensile
01.01.98	22.846.235	420.080
01.01.99	23.211.775	427.640
01.01.00	23.583.165	434.480
01.01.01	24.078.410	445.780
01.01.02	12.796,09	236,45
01.01.03	13.103,20	242,13
01.01.04	13.430,78	248,19
01.01.05	13.739,69	252,91

3 - CIECHI CIVILI CON SOLA INDENNITA' SPECIALE		
Fascia 09	TIPOLOGIA ciechi parziali, ricoverati e non, con sola indennità speciale	
Decorrenza		importo mensile
01.01.98	Erogata indipendentemente dalle condizioni economiche, ma solamente a titolo della minorazione	90.915
01.01.99		92.360
01.01.00		93.740
01.01.01		94.780
01.01.02		111,42
01.01.03		113,91
01.01.04		157,69
01.01.05		161,30

4 - CIECHI CIVILI CON PENSIONE E INDENNITA' DI ACCOMPAGNAMENTO			
Fascia 10	TIPOLOGIA ciechi assoluti, non ricoverati, con pensione ed indennità		
Decorrenza	Limite di reddito annuo personale	importo mensile	Indennità di accompagnamento (*)
01.01.98	22.846.235	420.080	1.093.100
01.01.99	23.211.775	427.640	1.124.690
01.01.00	23.583.165	434.480	1.155.620
01.01.01	24.078.410	445.780	1.179.660
01.01.02	12.796,09	236,45	619,85
01.01.03	13.103,20	242,13	633,68
01.01.04	13.430,78	248,19	649,15
01.01.05	13.739,69	252,91	669,21

(*) Nota bene l'indennità di accompagnamento è indipendente da redditi

5 - CIECHI CIVILI CON PENSIONE E INDENNITA' DI ACCOMPAGNAMENTO			
Fascia	TIPOLOGIA		
11	ciechi assoluti, ricoverati, con pensione ed indennità		
Decorrenza	Limite di reddito annuo personale	importo mensile	Indennità di accompagnamento (*)
01.01.98	22.846.235	388.460	1.093.100
01.01.99	23.211.775	395.450	1.124.690
01.01.00	23.583.165	401.780	1.155.620
01.01.01	24.078.410	412.230	1.179.660
01.01.02	12.796,09	218,65	619,85
01.01.03	13.103,20	223,90	633,68
01.01.04	13.430,78	229,50	649,15
01.01.05	13.739,69	233,87	669,21

(*) Nota bene l'indennità di accompagnamento è indipendente da redditi

6 - CIECHI CIVILI CON PENSIONE E INDENNITA' SPECIALE			
Fascia	TIPOLOGIA		
12	ciechi parziali, non ricoverati, con pensione ed indennità speciale		
13	ciechi parziali, ricoverati, con pensione ed indennità speciale		
16	ciechi parziali, minori anni 18, ricoverati e non, con pensione ed indennità speciale		
17	ciechi parziali, maggiori anni 18, ricoverati e non, con pensione ed indennità speciale		
Decorrenza	Limite di reddito annuo personale	importo mensile	Indennità speciale
01.01.98	22.846.235	388.460	90.915
01.01.99	23.211.775	395.450	92.360
01.01.00	23.583.165	401.780	93.740
01.01.01	24.078.410	412.230	94.780
01.01.02	12.796,09	218,65	111,42
01.01.03	13.103,20	223,90	113,91
01.01.04	13.430,78	229,50	157,69
01.01.05	13.739,69	233,87	161,30

(*) Nota bene l'indennità speciale è indipendente da redditi

7 - CIECHI CIVILI CON SOLO ASSEGNO A VITA		
Fascia 14	TIPOLOGIA ciechi parziali, con solo assegno a vita	
Decorrenza	Limite di reddito annuo personale	importo mensile
01.01.98	10.983.760	288.240
01.01.99	11.159.500	293.430
01.01.00	11.338.050	298.120
01.01.01	11.576.150	305.870
01.01.02	6.151,97	162,24
01.01.03	6.299,62	166,14
01.01.04	6.457,12	170,30
01.01.05	6.605,64	173,54

8 - CIECHI CIVILI CON SOLA INDENNITA' DI ACCOMPAGNAMENTO		
Fascia	TIPOLOGIA	
15	ciechi assoluti , maggiori anni 18, con sola indennità di accompagnamento	
18	ciechi assoluti , minori anni 18, ricoverati e non, con la sola indennità di accompagnamento (*)	
19	ciechi assoluti , maggiori anni 18, con la sola indennità di accompagnamento	
Decorrenza		importo mensile
01.01.98		1.093.100
01.01.99	Erogate indipendentemente	1.124.690
01.01.00	dalle condizioni economiche,	1.155.620
01.01.01	ma solamente a titolo della	1.179.660
01.01.02	minorazione	619,85
01.01.03		633,68
01.01.04		649,15
01.01.05		669,21

(*) L'art. 5, comma 1, della legge 21 novembre 1988 n. 508 ha previsto l'erogazione, a favore dei ciechi civili assoluti minori di anni 18, della indennità di accompagnamento in sostituzione della pensione, a decorrere dal primo giorno del mese successivo a quello di entrata in vigore della legge stessa.

2 - SORDOMUTI

1 - SORDOMUTI CON PENSIONE E INDENNITA' DI COMUNICAZIONE			
Fascia	TIPOLOGIA		
20	sordomuti , non ricoverati, con pensione ed indennità di comunicazione		
21	sordomuti , ricoverati, con pensione ed indennità di comunicazione		
22	sordomuti , non ricoverati titolari di altro reddito, con pensione ed indennità di comunicazione		
Decorrenza	Limite di reddito annuo personale	importo mensile	Indennità di comunicazione
01.01.98	22.846.235	388.460	318.660
01.01.99	23.211.775	395.450	324.440
01.01.00	23.583.165	401.780	329.940
01.01.01	24.078.410	412.230	334.100
01.01.02	12.796,09	218,65	174,35
01.01.03	13.103,20	223,90	217,66
01.01.04	13.430,78	229,50	220,18
01.01.05	13.739,69	233,87	223,38

(*) Nota bene l'indennità di comunicazione è indipendente da redditi

2 - SORDOMUTI CON SOLA INDENNITA' DI COMUNICAZIONE

Fascia	TIPOLOGIA
23	sordomuti , minori di anni 18, con sola indennità di comunicazione
24	sordomuti , maggiori di anni 18, con sola indennità di comunicazione
25	sordomuti , maggiori di anni 18, con sola indennità di comunicazione

Decorrenza		importo mensile
01.01.98		318.660
01.01.99	Erogate indipendentemente dalle condizioni economiche, ma solamente a titolo della minorazione	324.440
01.01.00		329.940
01.01.01		334.100
01.01.02		174,35
01.01.03		217,66
01.01.04		220,18
01.01.05		223,38

3 - SORDOMUTI CON SOLA PENSIONE

Fascia	TIPOLOGIA
26	sordomuti , maggiori di anni 18, con sola pensione in attesa di presentazione istanze per indennità di comunicazione

Decorrenza	Limite di reddito annuo personale	importo mensile
01.01.98	22.846.235	388.460
01.01.99	23.211.775	395.450
01.01.00	23.583.165	401.780
01.01.01	24.078.410	412.230
01.01.02	12.796,09	218,65
01.01.03	13.103,20	223,90
01.01.04	13.430,78	229,50
01.01.05	13.739,69	233,87

3 - INVALIDI CIVILI

1- INVALIDI CIVILI TOTALI CON SOLA PENSIONE		
Fascia	TIPOLOGIA	
30	invalidi totali , non ricoverati, con sola pensione	
31	invalidi totali , ricoverati, con sola pensione	
32	invalidi totali , non ricoverati, con altri redditi, con sola pensione	
39	invalidi totali , ricoverati titolari di altro reddito, con sola pensione	
43	invalidi totali , ricoverati, con sola pensione	
Decorrenza	Limite di reddito annuo personale	importo mensile
01.01.98	22.846.235	388.460
01.01.99	23.211.775	395.450
01.01.00	23.583.165	401.780
01.01.01	24.078.410	412.230
01.01.02	12.796,09	218,65
01.01.03	13.103,20	223,90
01.01.04	13.430,78	229,50
01.01.05	13.739,69	233,87

2 - INVALIDI CIVILI PARZIALI CON SOLO ASSEGNO DI ASSISTENZA (*)		
Fascia	TIPOLOGIA	
34	invalidi parziali , non ricoverati, con solo assegno	
35	invalidi parziali , ricoverati, con solo assegno	
36	invalidi parziali , non ricoverati titolari di altro reddito, con solo assegno	
40	invalidi parziali , ricoverati titolari di altro reddito, con solo assegno	
Decorrenza	Limite di reddito annuo personale	importo mensile
01.01.98	5.169.450	388.460
01.01.99	6.562.400	395.450
01.01.00	6901.700	401.780
01.01.01	7.081.100	412.230
01.01.02	3.755,83	218,65
01.01.03	3.846,05	223,90
01.01.04	3.942,25	229,50
01.01.05	4.017,26	233,87

(*)

Con effetto dal 1° gennaio 1992, ai fini dell'accertamento della condizione reddituale per la concessione delle pensioni assistenziali agli invalidi civili, con esclusione dei ciechi, dei sordomuti e degli invalidi totali, da parte del Ministero dell'Interno, si applica il limite di reddito individuale stabilito per la concessione della pensione sociale da parte dell'INPS. Per i titolari delle prestazioni di cui sopra, già in godimento al 1° gennaio 1992, ed in possesso di redditi superiori ai limiti sopra stabiliti, non opera, finchè permane tale condizione, il relativo meccanismo di perequazione automatica delle prestazioni (art. 12, commi 3 e 4, L. 30 dicembre 1991, n. 412).

3 – INVALIDI CIVILI TOTALI CON PENSIONE E INDENNITA' DI ACCOMPAGNAMENTO			
Fascia	TIPOLOGIA		
33	invalidi totali, non ricoverati gratuitamente, con pensione e indennità di accompagnamento		
Decorrenza	Limite di reddito annuo personale	importo mensile	Indennità di accompagnamento (*)
01.01.98	22.846.235	388.460	783.190
01.01.99	23.211.775	395.450	795.970
01.01.00	23.583.165	401.780	808.130
01.01.01	24.078.410	412.230	817.330
01.01.02	12.796,09	218,65	426,09
01.01.03	13.103,20	223,90	431,19
01.01.04	13.430,78	229,50	436,77
01.01.05	13.739,69	233,87	443,83

(*) Nota bene l'indennità di accompagnamento è indipendente da redditi

4 - INVALIDI CIVILI CON SOLA INDENNITA' DI ACCOMPAGNAMENTO
(*)

Fascia		TIPOLOGIA	
38		invalidi totali , maggiori di anni 18 non ricoverati gratuitamente, con sola indennità di accompagnamento	
41		invalidi totali non ricoverati titolari di reddito superiore al limite previsto, con sola indennità di accompagnamento	
42		invalidi totali , non ricoverati gratuitamente, ultrasessantacinquenni, con sola indennità di accompagnamento	
44		invalidi totali , minori, non ricoverati gratuitamente, con sola indennità di accompagnamento	
45		invalidi parziali , con indennità di accompagnamento per effetto della concausa della cecità parziale (Corte Costituzionale n. 346/89)	
decorrenza			Indennità di accompagnamento
01.01.98		Erogate indipendentemente	783.190
01.01.99		dalle condizioni economiche,	795.970
01.01.00		ma solamente a titolo della	808.130
01.01.01		minorazione	817.330
01.01.02			426,09
01.01.03			431,19
01.01.04			436,77
01.01.05			443,83

(*)

L'art. 1, comma 2, della legge 21 novembre 1988 n. 508 ha disposto che l'indennità di accompagnamento, a decorrere dagli anni successivi al 1988, venga annualmente rivalutata prendendo a riferimento l'importo della indennità di accompagnamento percepita, al 1° gennaio 1986, dai grandi invalidi di guerra (di cui alla tabella E, lettera A-bis, allegata alla legge 6 ottobre 1986 n. 656) ed ai sensi dell'art. 3 della legge 656/86.

(d) importo comprensivo dell'aumento di lire 15.000 disposto dall'art. 4 della legge 11/10/1990 n. 289.

5 - INVALIDI CIVILI PARZIALI CON SOLA INDENNITA' DI FREQUENZA		
Fascia	TIPOLOGIA	
47	invalidi parziali , minori di anni 18, con diritto all'indennità mensile di frequenza (legge 11/10/1990 n. 289)	
	Limite di reddito annuo personale	importo mensile
01.01.98	5.169.450	388.460
01.01.99	6.562.400	395.450
01.01.00	6.901.700	401.780
01.01.01	7.081.100	412.230
01.01.02	3.755,83	218,65
01.01.03	3.845,97	223,90
01.01.04	3.942,12	229,50
01.01.05	4.017,26	233,87

ISTITUTO NAZIONALE DELLA PREVIDENZA SOCIALE

SEDE CENTRALE ROMA

**GESTIONE PER LA RISCOSSIONE
DEI CONTRIBUTI DEL SERVIZIO
SANITARIO NAZIONALE**

RENDICONTO DELL'ANNO 2005

RELAZIONE DEL DIRETTORE GENERALE

Nella presente Gestione vengono evidenziati i contributi (0,20% di cui all'art. 2 della legge n.1443/61 per l'assistenza malattia ai pensionati e l'1,66% per prestazioni sanitarie di cui all'art.27 della legge n.88/1989) per il finanziamento delle prestazioni del S.S.N., e le relative somme aggiuntive, accertati per periodi pregressi.

Attesi i successivi trasferimenti delle entrate - al netto delle spese di funzionamento e di altre uscite - ai destinatari aventi diritto, la Gestione in esame presenta il conto economico in pareggio.

Il bilancio consuntivo dell'anno 2005 della Gestione si riassume in:

- 14.218 mgl. di ENTRATE
- 14.218 mgl. di USCITE

Il conto economico risulta a pareggio, considerato l'obbligo del trasferimento allo Stato della somma algebrica tra le entrate e le altre uscite.

CONTO ECONOMICO

CONTRIBUTI A CARICO DEI DATORI DI LAVORO E/O DEGLI ISCRITTI - Sono stati accertati in 6.203 mgl. e si riferiscono in massima parte ai contributi a carico dei datori di lavoro e dei lavoratori dipendenti.

QUOTE DI PARTECIPAZIONE DEGLI ISCRITTI - Il gettito contributivo dell'anno 2005 è stato pari a 69 mgl. e si riferisce ai contributi dei proscutori volontari dell'assicurazione generale obbligatoria relativi a periodi precedenti il 1° gennaio 1998.

TRASFERIMENTO DA PARTE DI ALTRI ENTI - Pari a 370 mgl. si riferiscono ai contributi addizionali 0.20% di cui all'art.2 della legge n.1443/1961 trasferiti da altri enti di previdenza per la copertura di periodi assicurativi.

ENTRATE NON CLASSIFICABILI IN ALTRE VOCI - Nel complesso sono risultate pari a 14 mgl. e si riferiscono prevalentemente alle somme aggiuntive (sanzioni civili, amministrative, multe ed ammende) dovute per il ritardato o omesso versamento parziale o totale dei contributi, agli interessi di dilazione e di differimento rispetto ai termini di pagamento dei contributi medesimi e ad entrate varie.

PRELIEVI DA FONDI E ACCANTONAMENTI VARI - Previsti in 7.535 mgl. risultano composti da:

- 4.099 mgl. per effetto dell'eliminazione dei residui attivi per irrecuperabilità di crediti contributivi;
- 3.436 mgl. che si riferiscono all'adeguamento del Fondo svalutazione crediti contributivi per l'eccedenza di questo rispetto ai crediti al 31 dicembre 2005 derivanti da alcune procedure di accertamento dei contributi.

TRASFERIMENTI PASSIVI - Iscritti in 6.940 mgl. rappresentano il differenziale netto tra le entrate e le uscite dell'anno da trasferire allo Stato per il finanziamento del Servizio Sanitario Nazionale.

POSTE CORRETTIVE E COMPENSATIVE DELLE ENTRATE - Sono risultate pari a 2.942 mgl. ed attengono interamente ai rimborsi di contributi indebiti.

SPESE DI AMMINISTRAZIONE - Sono state iscritte per 28 mgl. e rappresentano la quota parte delle spese di amministrazione dell'Istituto attribuite alla Gestione, ai sensi del Regolamento di contabilità dell'Istituto. In apposita tabella si riporta la composizione per grandi aggregati delle spese di cui trattasi.

ONERI TRIBUTARI - Pari a 1 mgl. conseguono all'introduzione dell'IRAP a decorrere dal 1° gennaio 1998, disposta dall'art. 10 del Decreto legislativo 15 dicembre 1997, n. 446, relativamente alle retribuzioni dei dipendenti dell'Istituto.

VARIAZIONI PATRIMONIALI STRAORDINARIE - Pari a 4.099 mgl. si riferiscono a eliminazione di residui attivi per irrecoverabilità di crediti contributivi e crediti per sanzioni.

SPESE DI AMMINISTRAZIONE

(in migliaia di euro)

AGGREGATI	CONSUNTIVO 2004	CONSUNTIVO 2005
SPESE PER IL PERSONALE	35	24
SPESE PER SERVIZI AFFIDATI DA ALTRI ENTI :		
- Amministrazione Postale e Banche		
- Altri Enti		
SPESE POSTALI, TELEGRAF. E TELEFONICHE	1	1
ILLUMINAZ., FORZA MOTRICE, RISCALDAMENTO, CONDIZIONAMM, CONDUZIONE, PULIZIA, VIGILANZA FITTO LOCALI, MANUTENZIONE E ADATTAMENTO STABILI STRUMENTALI	2	1
SPESE LEGALI		
SPESE PER I SERVIZI INFORMATICI E AMM.TO APPARECCH. INFORMATICHE	(...)	(...)
ALTRE SPESE	5	3
TOTALE	43	29
Meno RECUPERI	23	1
meno RESIDUI INSUSS. PASSIVI	(...)	(...)
TOTALE NETTO	20	28

STATO PATRIMONIALE

Le componenti patrimoniali della Gestione esistenti al 1° gennaio e al 31 dicembre, sono riepilogate nel prospetto che segue:

(in migliaia di euro)

	CONSISTENZA AL 1° 1.2005	CONSISTENZA AL 31.12.2005	VARIAZIONI
ATTIVITA'			
- Credito in conto corrente con l'INPS	112.782	122.323	9.541
- Residui attivi:	162.933	139.419	-23.514
<i>crediti ceduti alla S.C.C.I. Spa</i>	162.792	139.228	-23.564
<i>altri crediti non ceduti</i>	141	191	50
- Crediti verso la Gestione degli interventi assistenziali e di sostegno alle gestioni previdenziali	2	2	-
TOTALE	275.717	261.744	-13.973
PASSIVITA'			
- Residui passivi	187.977	181.332	-6.646
- Debiti bancari e finanziari	7	7	-
- Poste rettificative dell'attivo	87.733	80.405	-7.327
TOTALE	275.717	261.744	-13.973

Con riferimento alle voci più significative dello stato patrimoniale si osserva quanto segue.

CREDITO IN CONTO CORRENTE VERSO L'INPS - Ammonta a 122.323 mgl. e rappresenta le disponibilità della Gestione depositate nel conto corrente intrattenuto con l'INPS derivante dalle disponibilità necessarie a far fronte al debito per rimborso di contributi, e per oneri finanziari e per altri debiti iscritti nella Gestione nonché dalle somme riscosse e non versate allo Stato entro l'anno.

RESIDUI ATTIVI - Pari a 139.419 mgl. sono costituiti:

- ◆ da 137.611 mgl. per crediti contributivi verso le aziende di cui 137.447 ceduti alla SCCI Spa e 164 relativi ai crediti non ceduti;
- ◆ da 1.808 mgl. per crediti per sanzioni civili e amministrative di cui 1.781 ceduti alla SCCI Spa e 27 relativi ai crediti non ceduti .

Nel prospetto che segue viene fornito un riepilogo, per procedura di riscossione, dei crediti ceduti e non ceduti:

CREDITI AL 31/12/2005
(in migliaia di euro)

DESCRIZIONE	CREDITI CEDUTI ALLA SCCI SPA	CREDITI NON CEDUTI	TOTALE CREDITI
CREDITI CONTRIBUTIVI			
Derivanti da denunce - rendiconto DM 10/M	131.016	-	131.016
Per i lavoratori domestici	-	104	104
Per i lavoratori agricoli dipendenti	6.431	-	6.431
Verso Enti previdenziali	-	60	60
TOTALE CREDITI CONTRIBUTIVI	137.447	164	137.611
CREDITI PER SANZIONI			
Derivanti da denunce - rendiconto DM 10/M	887	-	887
Per i lavoratori domestici	-	12	12
Per i lavoratori agricoli dipendenti	894	15	909
TOTALE CREDITI PER SANZIONI	1.781	27	1.808
TOTALE GENERALE DEI CREDITI	139.228	191	139.419


CREDITI VERSO LA GESTIONE DEGLI INTERVENTI ASSISTENZIALI E DI SOSTEGNO ALLE GESTIONI PREVIDENZIALI - Ammontano a 2 mgl. e riguardano i crediti per sgravi di contributi di pertinenza del S.S.N., per i quali la Gestione degli interventi assistenziali rileva il credito verso lo Stato e, contestualmente, il debito verso la presente Gestione.

RESIDUI PASSIVI - Ammontano a 181.332 mgl. sono costituiti da:

- 167.676 relativi al debito verso il Servizio Sanitario Nazionale di cui:
 - 59.016 mgl. rappresentano contributi accertati e non riscossi al netto del Fondo svalutazione crediti;
 - 108.660 mgl. sono i contributi riscossi e non versati dei quali ultimi 104.830 si riferiscono alla attribuzione alla Gestione dal 1999 al 2005 del ricavo dell'operazione di cartolarizzazione (rispettivamente di 38.495 mgl. per il 1999, di 5.442 mgl. per il 2001, di 19.385 mgl. per il 2002, di 6.944 mgl. per il 2003, di 15.267 mgl. per il 2004 e di 19.297 mgl. per l'anno in corso) attribuiti provvisoriamente in proporzione ai crediti ceduti da ciascuna gestione per i quali sarà possibile provvedere alla loro esatta imputazione soltanto quando perverranno i dati relativi della effettiva riscossione;
- 13.424 mgl. relativi al debito per oneri finanziari per la cessione dei crediti di cui all'art.13, comma 6, della Legge 23/12/1998 n.448;
- 232 mgl. relativi al debito per contributi da rimborsare.

POSTE RETTIFICATIVE DELL'ATTIVO - Pari a 80.405 mgl. si riferiscono esclusivamente al Fondo svalutazione crediti contributivi, istituito per tenere conto della presunta inesigibilità dei crediti contributivi dovuti alla Gestione.

IL DIRETTORE CENTRALE DI
FINANZA CONTABILITA' E BILANCIO



03 LUG. 2006

IL DIRETTORE GENERALE



RENDICONTO

**GESTIONE PER LE PRESTAZIONI DEL SERVIZIO SANITARIO NAZIONALE
SITUAZIONE PATRIMONIALE AL DICEMBRE 2005**

ATTIVITA'	CONSISTENZA	CONSISTENZA	VARIAZIONI
	AL 1°.1.2005	AL 31.12.2005	
1 CREDITO IN CONTO CORRENTE CON L'I.N.P.S.....	112.781.785,85	122.322.898,69	9.541.112,84
2 RESIDUI ATTIVI:	162.933.320,11	139.419.230,80	-23.514.089,31
- Crediti contributivi (all.1):.....	161.040.143,18	137.610.931,45	-23.429.211,73
- Crediti ceduti alla S.C.C.I. Spa.....	160.911.133,90	137.446.519,38	-23.464.614,52
- Altri crediti.....	129.009,28	164.412,07	35.402,79
- Crediti per sanzioni civili ed amministrative.....	1.893.176,93	1.808.299,35	-84.877,58
- Crediti ceduti alla S.C.C.I. Spa.....	1.881.019,99	1.780.770,70	-99.611,84
- Altri crediti.....	12.156,94	27.528,65	14.734,26
3 CREDITI VERSO LA GESTIONE DEGLI INTERVENTI ASSISTENZIALI E DI SOSTEGNO ALLE GESTIONI PREVIDENZIALI:	2.058,74	2.129,95	71,21
TOTALE DELLE ATTIVITA'.....	275.717.164,70	261.744.259,44	-13.972.905,26

**GESTIONE PER LE PRESTAZIONI DEL SERVIZIO SANITARIO NAZIONALE
SITUAZIONE PATRIMONIALE AL DICEMBRE 2005**

	PASSIVITA'	CONSISTENZA	CONSISTENZA	VARIAZIONI
		AL 1° 1.2005	AL 31.12.2005	
1	RESIDUI PASSIVI:	187.977.310,40	181.331.554,42	-6.645.755,98
	- Debito verso il Servizio Sanitario Nazionale.....	174.452.333,59	167.675.589,66	-6.776.743,93
	- Debito per contributi da rimborsare.....	101.176,36	232.164,31	130.987,95
	- Debito per oneri finanziari.....	13.423.800,45	13.423.800,45	-
2	DEBITI BANCARI E FINANZIARI.....	7.220,96	7.220,96	-
3	POSTE RETTIFICATIVE DELL'ATTIVO:			
	Fondo svalutazione crediti contributivi.....	87.732.633,34	80.405.484,06	-7.327.149,28
	TOTALE DELLE PASSIVITA'.....	275.717.164,70	261.744.259,44	-13.972.905,26

I SINDACI
GIULIANO CAZZOLA
LUDOVICO ANSELMI - DANIELA CARLA'
CARLO CONTE - GIUSEPPE MICCIO
MICHELE PISANELLO - EMANUELE SFERRA

IL PRESIDENTE
GIAN PAOLO SASSI

**GESTIONE PER LE PRESTAZIONI DEL SERVIZIO SANITARIO NAZIONALE
CONTO ECONOMICO DELL'ANNO 2005**

ENTRATE	IMPORTI
1 CONTRIBUTI A CARICO DEI DATORI DI LAVORO E/O DEGLI ISCRITTI (all. n. 2).....	6.203.345,28
2 QUOTE DI PARTECIPAZIONE DEGLI ISCRITTI: - Contributi dei prosegutori volontari delle Assicurazioni sociali obbligatorie.....	68.654,45 68.654,45
3 TRASFERIMENTI DA PARTE DELLE REGIONI.....	28.634,45
4 TRASFERIMENTI DA PARTE DI ALTRI ENTI.....	369.558,76
5 ENTRATE NON CLASSIFICABILI IN ALTRE VOCI : - Interessi per il versamento dilazionato o differito dei contributi..... - Sanzioni civili, amministrative, multe ed ammende..... - Entrate diverse.....	13.567,54 - 13.071,07 496,47
A - COMPONENTI FINANZIARIE DI PARTE CORRENTE.....	6.683.760,48
6 PRELIEVO DA FONDI E ACCANTONAMENTI VARI: - Prelievo dal Fondo Svalutazione crediti contributivi.....	7.534.563,06
B - COMPONENTI ECONOMICHE NON FINANZIARIE.....	7.534.563,06
TOTALE (A+B).....	14.218.323,54

**GESTIONE PER LE PRESTAZIONI DEL SERVIZIO SANITARIO NAZIONALE
CONTO ECONOMICO DELL'ANNO 2005**

USCITE		IMPORTI
1	TRASFERIMENTI PASSIVI	6.939.718,84
2	POSTE CORRETTIVE E COMPENSATIVE DELLE ENTRATE:	2.941.820,66
	- Rimborsi di contributi.....	2.941.820,66
3	USCITE NON-CLASSIFICABILI IN ALTRE VOCI.....	1.296,00
	A - COMPONENTI FINANZIARIE DI PARTE CORRENTE.....	9.882.835,50
4	SPESE DI AMMINISTRAZIONE.....	28.046,89
5	ONERI TRIBUTARI.....	1.156,91
6	VARIAZIONI PATRIMONIALI STRAORDINARIE:	4.098.870,46
	- Insussistenza residui attivi per contributi.....	4.096.511,07
	- Insussistenza residui attivi per sanzioni.....	2.359,39
7	SVALUTAZIONI E DEPREZZAMENTI:	
	- Svalutazione crediti contributivi.....	207.413,78
	B - COMPONENTI ECONOMICHE NON FINANZIARIE.....	4.335.488,04
	TOTALE (A+B).....	14.218.323,54

A L L E G A T I

CREDITI CONTRIBUTIVI

ALLEGATO N. 1

DESCRIZIONE	IMPORTI 31/12
- Derivanti da denunce-rendiconto.....	131.016.266,62
- <i>Crediti ceduti alla S.C.C.I. Spa</i>	131.016.266,62
- <i>Altri crediti</i>	-
- Per i lavoratori domestici.....	104.371,23
- <i>Crediti ceduti alla S.C.C.I. Spa</i>	-
- <i>Altri crediti</i>	104.371,23
- Per gli operai agricoli dipendenti.....	6.430.252,76
- <i>Crediti ceduti alla S.C.C.I. Spa</i>	6.430.252,76
- <i>Altri crediti</i>	-
- Verso Enti previdenziali.....	60.040,84
- <i>Crediti ceduti alla S.C.C.I. Spa</i>	-
- <i>Altri crediti</i>	60.040,84
TOTALE CREDITI.....	137.610.931,45

CONTRIBUTI A CARICO DEI DATORI DI LAVORO E/O DEGLI ISCRITTI

allegato n. 2	
DESCRIZIONE	CONSUNTIVO 2005
A-LAVORATORI DIPENDENTI	
1- ACCERTATI CON IL SISTEMA DEL DM/10M:	6.163.078,77
- contributo 0,20% F.P.L.D.....	547.390,13
- contributi 1,66% T.B.R.....	3.584.766,78
- recup. di ctr. malattia per periodi fino al 31/12/92..	2.030.921,86
2- ACCERTATI PER I LAV.RI AGR.LI DIPEND.:	16.757,93
- contributo 0,20% F.P.L.D.....	16.757,93
3- ACCERTATI CON ALTRI SISTEMI:	23.508,58
- contributo 0,20% F.P.L.D.....	23.508,58
- contributo 1,66% T.B.R.....	-
COMPLESSO LAVORATORI DIPENDENTI:	6.203.345,28
- contributo 0,20% F.P.L.D.....	587.656,64
- contributi 1,66% T.B.R.....	3.584.766,78
- recup. di ctr. malattia per periodi fino al 30/11/92.....	2.030.921,86

APPENDICE**EVOLUZIONE LEGISLATIVA E NORMATIVA****Decreto legislativo n. 446 del 15/12/1997**

Il Decreto ha, tra l'altro, istituito e disciplinato l'imposta regionale sulle attività produttive (IRAP) con la contestuale abolizione di contributi per il Servizio Sanitario Nazionale di cui all'art. 31 della legge 28 febbraio 1986, n. 41.

Pertanto, l'Istituto, a far data dall'entrata in vigore del Decreto legislativo di che trattasi, potrà riscuotere direttamente esclusivamente i contributi relativi ai periodi pregressi (anni 1997 e precedenti) nonchè una parte di quelli relativi al 1998 in relazione a quanto previsto dall'art. 37 che al comma 1, disciplina gli adempimenti dei soggetti il cui periodo di imposta non coincide con l'anno solare, stabilendo al comma 2, che l'applicazione dell'IRAP e la soppressione dei contributi indicati nel medesimo comma 1 hanno effetto dalla data di inizio del predetto periodo.

Legge 23 dicembre 1998, n. 448

La Gestione è stata interessata dall'articolo 13 che ha dettato le linee guida del processo di monetizzazione dei crediti contributivi Inps attraverso la cessione per la loro riscossione tramite dei concessionari, secondo le modalità di cui al comma 6 dello stesso articolo.

ISTITUTO NAZIONALE DELLA PREVIDENZA SOCIALE

SEDE CENTRALE ROMA

**GESTIONE PER LA RISCOSSIONE DEI CONTRIBUTI PER
CONTO TERZI: EX ENAOLI, EX GESCAL, EX ASILI NIDO, FONDI
DI ROTAZIONE, FONDI PARITETICI INTERPROFESSIONALI
NAZIONALI, FONDO PER LA FORMAZIONE PROFESSIONALE E
FONDO NAZIONALE PER LE POLITICHE-MIGRATORIE**

RENDICONTO DELL'ANNO 2005

RELAZIONE DEL DIRETTORE GENERALE

La Gestione per la riscossione dei contributi per conto terzi è composta dai bilanci di cinque gestioni che di seguito si indicano.

A - Gestione per la riscossione dei contributi per conto dell'ex Enaoli

B - Gestione per la riscossione dei contributi per conto dell'ex Gescal

C - Gestione per la riscossione dei contributi per gli Asili Nido

D - Gestione per la riscossione dei contributi del Fondo di rotazione per l'attuazione delle politiche comunitarie di cui all'art. 5 della legge 183/1987, del Fondo di rotazione di cui all'art. 25 della legge 845/1978 e dei Fondi paritetici interprofessionali nazionali per la formazione continua di cui all'art. 118 della legge 388/2000

E - Gestione per la riscossione dei contributi del Fondo per la formazione professionale e del Fondo per le politiche migratorie

Prima di procedere all'illustrazione delle più significative poste iscritte nelle predette gestioni, si riporta all'inizio di ogni commento una tabella dove sono evidenziate, in forma aggregata, l'analisi delle entrate e delle uscite dell'anno 2005, raffrontate con i corrispondenti dati previsti per lo stesso anno (previsioni originarie e aggiornate) e con quelli accertati per il 2004.

ISTITUTO NAZIONALE DELLA PREVIDENZA SOCIALE
SEDE CENTRALE ROMA

A - GESTIONE PER LA RISCOSSIONE DEI CONTRIBUTI PER
CONTO DELL'EX ENAOLI

RENDICONTO DELL'ANNO 2005

SINTESI DELLA SITUAZIONE ECONOMICA DELL'EX-ENAOLI

(in migliaia)

	CONSUNTIVO 2 0 0 4	PREVENTIVO 2 0 0 5		CONSUNTIVO 2 0 0 5
		1^ NOTA DI VARIAZIONE	AGGIORNATO	
ENTRATE				
- Contributi a carico dei datori di lavoro e/o degli iscritti.....	3.677	-	-	1.350
- Entrate non classificabili in altre voci.....	10	-	-	6
- Prelievo da fondi e accantonamenti vari.....	1.009	-	-	709
TOTALE.....	4.696	-	-	2.065
USCITE				
- Trasferimenti passivi	4.130	-	-	1.507
- Poste correttive e compensative di entrate...	247	-	-	131
- Oneri finanziari.....	-	-	-	-
- Spese di amministrazione.....	10	-	-	8
- Oneri tributari.....	1	-	-	(...)
- Variazioni patrimoniali straordinarie.....	303	-	-	386
- Svalutazioni e deprezzamenti.....	5	-	-	33
TOTALE.....	4.696	-	-	2.065

Per quanto riguarda i contributi dell'ex Enaoli, i dati non sono raffrontabili con quelli dell'esercizio precedente per effetto della cessazione dei relativi contributi, come riportato nell'appendice legislativa e normativa.

Pertanto, per questa gestione viene fornito un breve commento delle sole voci più significative.

CONTRIBUTI A CARICO DEI DATORI DI LAVORO E/O DEGLI ISCRITTI - Accertati in 1,350 mln. (allegato n. 2), riguardano quasi interamente i contributi provenienti dalla procedura Dm accertati nell'anno ma di competenza dei periodi fino al 31 dicembre 1999.

PRELIEVO DA FONDI E ACCANTONAMENTI VARI - Ammonta a 0,709 mln. e riguarda il prelievo dal fondo svalutazione crediti contributivi sia per la copertura della perdita per accertata irrecuperabilità di crediti contributivi, rilevata nell'anno, che per l'adeguamento del fondo medesimo alle percentuali di svalutazione dei crediti contributivi, stabilite con determinazione del Direttore generale n. 17/2006.

TRASFERIMENTI PASSIVI - Ammontano a 1,507 mln. e derivano dalla differenza tra le entrate e le uscite dell'anno. Attengono alle somme da trasferire allo Stato per il finanziamento delle attività del soppresso Enaoli in favore degli orfani dei lavoratori.

POSTE CORRETTIVE E COMPENSATIVE DI ENTRATE - Pari a 0,131 mln., riguardano i rimborsi di contributi effettuati nell'anno.

SPESE DI AMMINISTRAZIONE - Quantificate in 0,008 mln., rappresentano la quota parte delle spese di amministrazione complessive dell'Istituto attribuite alla Gestione in base ai criteri previsti dal Regolamento di contabilità e per l'esecuzione delle opere, delle forniture e dei servizi dell'INPS. Nella tabella di pagina seguente si riportano, per grandi aggregati, i dati di dette spese relative agli anni 2004 e 2005.

VARIAZIONI PATRIMONIALI STRAORDINARIE - Ammontano a 0,386 mln. e riguardano l'accertata irrecuperabilità dei crediti per contributi e sanzioni.

SPESE DI AMMINISTRAZIONE

(in migliaia)

A G G R E G A T I	CONSUNTIVO 2004	CONSUNTIVO 2005
SPESE PER IL PERSONALE	10	7
SPESE POSTALI, TELEGRAFICHE E TELEFONICHE	(...)	(...)
ILLUMINAZIONE FORZA MOTRICE, RISCALD. CONDIZIONAMENTO, CONDUZIONE, PULIZIA, VIGILANZA E FITTO LOCALI, MANUTENZIONE ADATTAMENTO STABILI STRUM.	1	(...)
SPESE PER I SERVIZI INFORMATICI E AMM.TO APPARECCHIATURE INFORMATICHE	(...)	(...)
ALTRE SPESE	1	1
TOTALE	12	8
meno RECUPERI	2	(...)
meno RESIDUI INSUSS. PASSIVI	(...)	(...)
TOTALE NETTO	10	8

(...) Importo inferiore al migliaio di euro

STATO PATRIMONIALE

Le componenti patrimoniali della Gestione ex Enaoli al 1° gennaio e al 31 dicembre 2005 sono evidenziate, per grandi aggregati, nel prospetto che segue.

(in migliaia)

	STATO PATRIMONIALE		Variazioni
	1° gennaio	31 dicembre	
ATTIVITA'			
- Credito in conto corrente con l'INPS	13.012	12.924	-88
- Residui attivi	15.959	13.747	-2.212
- Credito verso la Gestione per gli interventi assistenziali e di sostegno alle gestioni previdenziali	1	1	-
Totale delle attività	28.972	26.672	-2.300
PASSIVITA'			
- Residui passivi	20.668	19.044	-1.624
- Poste rettificative dell'attivo	8.304	7.628	-676
Totale delle passività	28.972	26.672	-2.300

CREDITO IN CONTO CORRENTE CON L'INPS - Ammonta a 12,924 mln. e rappresenta la disponibilità finanziaria della Gestione depositata nel c/c intrattenuto con l'Inps.

RESIDUI ATTIVI - Ammontano a 13,747 mln. e si riferiscono ai crediti verso le aziende per contributi e per somme aggiuntive che alla data del 31 dicembre risultano quasi interamente ceduti.

RESIDUI PASSIVI - Pari a 19,044 mln., riguardano, prevalentemente, il debito verso lo Stato per i contributi accertati e non riscossi e riscossi e non versati a fine esercizio, il debito per oneri derivanti dalla cessione dei crediti contributivi e, in misura minore, il debito per contributi da rimborsare.

POSTE RETTIFICATIVE DELL'ATTIVO - Pari a 7,628 mln., riguardano il fondo svalutazione crediti contributivi determinato tenendo conto delle diverse aliquote di svalutazione dei crediti esistenti a fine anno.

RENDICONTO

**GESTIONE PER LA RISCOSSIONE DEI CONTRIBUTI PER CONTO DELL'EX ENAOLI
SITUAZIONE PATRIMONIALE AL 31 DICEMBRE 2005**

ATTIVITA'

ATTIVITA'	CONSISTENZA		VARIAZIONI
	AL 1.1.2005	AL 31.12.2005	
1 CREDITO IN C/C CON L'INPS	13.011.642,45	12.923.941,00	-87.701,45
2 RESIDUI ATTIVI:	15.958.838,96	13.746.804,11	-2.212.034,85
- Crediti contributivi (all. n. 1):.....	15.481.163,04	13.278.943,63	-2.202.219,41
<i>Crediti ceduti alla S.C.C.I. S.p.a.</i>	<i>15.437.105,10</i>	<i>13.235.101,99</i>	<i>-2.202.003,11</i>
<i>Crediti contributivi non ceduti</i>	<i>44.057,94</i>	<i>43.841,64</i>	<i>-216,30</i>
- Crediti per sanzioni civili ed amministrative.....	477.675,92	467.860,48	-9.815,44
<i>Crediti ceduti alla S.C.C.I. S.p.a.</i>	<i>467.224,75</i>	<i>481.767,55</i>	<i>14.542,80</i>
<i>Crediti per sanzioni non ceduti</i>	<i>10.451,17</i>	<i>11.325,48</i>	<i>874,31</i>
3 CREDITI VERSO LA GESTIONE DEGLI INTERVENTI ASSISTENZIALI E DI SOSTEGNO ALLE GESTIONI PREVIDENZIALI	1.470,72	1.564,81	94,09
TOTALE DELLE ATTIVITA'.....	28.971.952,13	26.672.309,92	-2.299.642,21

**GESTIONE PER LA RISCOSSIONE DEI CONTRIBUTI PER CONTO DELL'EX ENAOLI
SITUAZIONE PATRIMONIALE AL 31 DICEMBRE 2005**

PASSIVITA'

PASSIVITA'	CONSISTENZA		VARIAZIONI
	AL 1.1.2005	AL 31.12.2005	
1 RESIDUI PASSIVI:	20.667.557,31	19.044.418,28	-1.623.139,03
- Debito verso lo Stato	19.405.494,73	17.781.578,92	-1.623.915,81
- Debiti per contributi da rimborsare	16.500,23	17.277,01	776,78
- Debito per oneri derivanti dalla cessione dei crediti contributivi.....	1.245.562,35	1.245.562,35	0,00
2 POSTE RETTIFICATIVE DELL'ATTIVO:			
- Fondo svalutazione crediti contributivi	8.304.394,82	7.627.891,64	-676.503,18
TOTALE DELLE PASSIVITA'.....	28.971.952,13	26.672.309,92	-2.299.642,21

I SINDACI

GIULIANO CAZZOLA - LUDOVICO ANSELMI
DANIELA CARLA' - CARLO CONTE - GIUSEPPE MICCIO
MICHELÉ PISANELLO - EMANUELE SFERRA

IL PRESIDENTE
GIAN PAOLO SASSI

**GESTIONE PER LA RISCOSSIONE DEI CONTRIBUTI PER CONTO DELL'EX ENAOLI
CONTO ECONOMICO DELL'ANNO 2005**

ENTRATE

ENTRATE	PREVENTIVO 2005		CONSUNTIVO 2005
	1^ NOTA VARIAZIONE	AGGIORNATO	
1 CONTRIBUTI A CARICO DEI DATORI DI LAVORO E/O DEGLI ISCRITTI (all. n. 2).....	-	-	1.350.338,94
2 ENTRATE NON CLASSIFICABILI IN ALTRE VOCI:	-	-	5.848,62
- Sanzioni civili e amministrative.....	-	-	5.848,62
A-COMPONENTI FINANZIARIE DI PARTE CORRENTE.....	-	-	1.356.187,56
3 PRELIEVO DA FONDI E ACCANTONAMENTI VARI:			
- Prelievo dal Fondo svalutazione crediti contributivi	-	-	709.320,06
B - COMPONENTI ECONOMICHE.....	-	-	709.320,06
TOTALE A + B.....	-	-	2.065.507,62

**GESTIONE PER LA RISCOSSIONE DEI CONTRIBUTI PER CONTO DELL'EX ENAOLI
CONTO ECONOMICO DELL'ANNO 2005**

USCITE

U S C I T E	PREVENTIVO 2005		CONSUNTIVO 2005
	1^ NOTA VARIAZIONE	AGGIORNATO	
1 TRASFERIMENTI PASSIVI:			
- Allo Stato	-	-	1.506.747,93
2 ONERI FINANZIARI:			
- Onere derivante dalla cessione crediti contributivi di cui all'art.13 L. 448/1998 ed all'art. 1 D.L. 308/1999.....	-	-	-
2 POSTE CORRETTIVE E COMPENSATIVE DELLE ENTRATE CORRENTI:			
- Rimborso di contributi.....	-	-	131.368,72
4 USCITE NON CLASSIFICABILI IN ALTRE VOCI:			
- Uscite varie	-	-	-
A - COMPONENTI FINANZIARIE DI PARTE CORRENTE.....	-	-	1.638.116,65
3 SPESE DI AMMINISTRAZIONE.....	-	-	8.301,46
4 ONERI TRIBUTARI.....	-	-	347,27
5 VARIAZIONI PATRIMONIALI STRAORDINARIE: -	-	-	385.925,36
- Insussistenza di residui per contributi	-	-	384.187,81
- Insussistenza di residui per sanz. civili e amministrative.....	-	-	1.737,55
6 ASSEGNAZIONE A FONDI VARI:			
-Assegnazione al Fondo svalutazione crediti contributivi....	-	-	32.816,88
B - COMPONENTI ECONOMICHE.....	-	-	427.390,97
TOTALE A + B.....	-	-	2.065.507,62

ALLEGATI

all. n. 1

CREDITI CONTRIBUTIVI EX ENAOLI

DESCRIZIONE	IMPORTI 31.12.2005	IMPORTI 1.1.2005
		BA
Derivanti da denunce-rendiconto.....	11.793.017,09	13.898.318,94
Per i lavoratori domestici.....	43.806,35	44.057,94
Per i lavoratori agricoli dipendenti.....	388.166,36	401.957,76
Per i coltivatori diretti, mezzadri e coloni...	23.617,78	24.202,44
Per gli artigiani.....	570.028,22	579.782,29
Per gli esercenti attivita' commerciale.....	460.307,83	532.843,67
TOTALE.....	13.278.943,63	15.481.163,04

all. n. 2

**CONTRIBUTI A CARICO DEI DATORI DI LAVORO E/O DEGLI ISCRITTI
DELL'EX ENAOLI**

DESCRIZIONE	PREVENTIVO 2 0 0 5		CONSUNTIVO 2 0 0 5
	1^ NOTA DI VARIAZIONE	AGGIORNATO	
Derivanti da denuncia rendiconto.....	-	-	1.338.070,59
Lavoratori domestici.....	-	-	-
Lavoratori agricoli dipendenti.....	-	-	1.475,89
Pescatori autonomi.....	-	-	398,63
Per i coltivatori diretti, mezzadri e coloni	-	-	39,62
Per gli artigiani.....	-	-	2.177,31
Per gli esercenti attivita' commerciale.....	-	-	3.787,27
Per i marittimi imbarcati su navi nazionali	-	-	-
Per i marittimi imbarcati su navi minori	-	-	-
Altri sistemi	-	-	4.389,63
TOTALE	-	-	1.350.338,94

ISTITUTO NAZIONALE DELLA PREVIDENZA SOCIALE
SEDE CENTRALE ROMA

B - GESTIONE PER LA RISCOSSIONE DEI CONTRIBUTI PER
CONTO DELL'EX GESCAL

RENDICÓNTO DELL'ANNO 2005

SINTESI DELLA SITUAZIONE ECONOMICA DELL'EX GESCAL

(in migliaia)

	CONSUNTIVO 2 0 0 4	PREVENTIVO 2 0 0 5		CONSUNTIVO 2 0 0 5.
		1^ NOTA DI VARIAZIONE	AGGIORNATO	
ENTRATE				
- Contributi a carico dei datori di lavoro e/o degli iscritti.....	5.356	-	-	1.841
- Entrate non classificabili in altre voci.....	1	-	-	2
- Prelievo da accantonamenti e fondi vari.....	8.590	-	-	6.439
TOTALE.....	13.947	-	-	8.282
USCITE				
- Trasferimenti passivi	11.132	-	-	4.639
- Poste correttive e compensative delle entrate.	104	-	-	141
- Spese di amministrazione.....	4	-	-	12
- Oneri tributari.....	2	-	-	1
- Variazioni patrimoniali straordinarie.....	2.701	-	-	3.489
- Svalutazioni e deprezzamenti.....	4	-	-	-
TOTALE.....	13.947	-	-	8.282

Anche per quanto riguarda i contributi dell'ex Gescal, i dati non sono raffrontabili con quelli dell'esercizio precedente per effetto della cessazione dei relativi contributi, come riportato nell'appendice legislativa e normativa.

Pertanto, analogamente a come operato per la gestione precedente, viene fornito un breve commento delle sole voci più significative.

CONTRIBUTI A CARICO DEI DATORI DI LAVORO E/O DEGLI ISCRITTI - Accertati in 1,841 mln. (allegato n. 2), riguardano quasi interamente i contributi provenienti dalla procedura Dm accertati nell'anno ma di competenza dei periodi fino al 31 dicembre 1998.

PRELIEVO DA FONDI E ACCANTONAMENTI VARI - Ammonta a 6,439 mln. e riguarda il prelievo dal fondo svalutazione crediti contributivi sia per la copertura della perdita per accertata irrecuperabilità di crediti contributivi, rilevata nell'anno, che per l'adeguamento del fondo medesimo alle percentuali di svalutazione dei crediti contributivi, stabilite con determinazione del Direttore generale n. 17/2006.

TRASFERIMENTI PASSIVI - Ammontano a 4,639 mln. e derivano dalla differenza tra le entrate e le uscite dell'anno. Riguardano le somme da trasferire allo Stato per il finanziamento del programma di costruzione di case per i lavoratori.

POSTE CORRETTIVE E COMPENSATIVE DI ENTRATE - Pari a 0,141 mln., riguardano i rimborsi di contributi effettuati nell'anno.

SPESE DI AMMINISTRAZIONE - Quantificate in 0,012 mln., rappresentano la quota parte delle spese di amministrazione complessive dell'Istituto attribuite alla Gestione in base ai criteri previsti dal Regolamento di contabilità e per l'esecuzione delle opere, delle forniture e dei servizi dell'INPS. Nella tabella di pagina seguente si riportano, per grandi aggregati, i dati di dette spese relative agli anni 2004 e 2005

VARIAZIONI PATRIMONIALI STRAORDINARIE - Ammontano a 3,489 mln. e riguardano l'accertata irrecuperabilità dei crediti per contributi e sanzioni.

SPESE DI AMMINISTRAZIONE

(in migliaia)

A G G R E G A T I	CONSUNTIVO 2004	CONSUNTIVO 2005
SPESE PER IL PERSONALE	19	10
SPESE POSTALI,TELEGRAFICHE E TELEFONICHE	1	(...)
ILLUMINAZIONE FORZA MOTRICE, RISCALD. CONDIZIONAMENTO, CONDUZIONE,PULIZIA,VIGILANZA, FITTO LOCALI, MANUTENZIONE ADATTAMENTO STABILI STRUM.	1	1
SPESE PER I SERVIZI INFORMATICI E AMM.TO APPARECCHIATURE INFORMATICHE	(...)	(...)
ALTRE SPESE	3	1
TOTALE	24	12
meno RECUPERI	19	(...)
meno RESIDUI INSUSS. PASSIVI	1	(...)
TOTALE	4	12

(...) Importo inferiore al migliaio di euro

STATO PATRIMONIALE

Le componenti patrimoniali della Gestione ex Gescal al 1° gennaio e al 31 dicembre 2005 sono evidenziate, per grandi aggregati, nel prospetto che segue.

(in migliaia)

	STATO PATRIMONIALE		Variazioni
	1° gennaio	31 dicembre	
ATTIVITA'			
Credito in conto corrente con l'INPS	88.501	101.314	12.813
Residui attivi	133.062	112.950	-20.112
Credito verso la Gestione per gli interventi assistenziali e di sostegno alle gestioni previdenziali	219	219	-
Totale delle attività	221.782	214.483	-7.299
PASSIVITA'			
Residui passivi	149.351	148.491	-860
Poste rettificative dell'attivo	72.431	65.992	-6.439
Totale delle passività	221.782	214.483	-7.299

CREDITO IN CONTO CORRENTE CON L'INPS - Ammonta a 101,314 mln. e rappresenta la disponibilità finanziaria della Gestione depositata nel c/c intrattenuto con l'Inps.

RESIDUI ATTIVI - Pari 112,950 mln. si riferiscono ai crediti verso le aziende per contributi e per somme aggiuntive che alla data del 31 dicembre risultano quasi interamente ceduti.

RESIDUI PASSIVI - Pari a 148,491 mln., riguardano il debito verso lo Stato per i contributi accertati e non riscossi e riscossi e non versati a fine esercizio (137,327 mln.) e il debito per oneri derivanti dalla cessione dei crediti contributivi (11,164 mln.).

POSTE RETTIFICATIVE DELL'ATTIVO - Pari a 65,992 mln., riguardano il fondo svalutazione crediti contributivi determinato tenendo conto delle diverse aliquote di svalutazione dei crediti esistenti a fine anno.

RENDICONTO

**GESTIONE PER LA RISCOSSIONE DEI CONTRIBUTI PER CONTO DELL'EX GESCAL
SITUAZIONE PATRIMONIALE AL 31 DICEMBRE 2005**

ATTIVITA'

ATTIVITA'	CONSISTENZA		VARIAZIONI
	AL 1.1.2005	AL 31.12.2005	
1 CREDITO IN C/C CON L'INPS.....	88.501.232,95	101.314.472,79	12.813.239,84
2 RESIDUI ATTIVI:	133.062.033,30	112.949.671,66	-20.112.361,64
- Crediti contributivi (all. n. 1) di cui:	132.672.064,90	112.628.218,34	-20.043.846,56
<i>Crediti ceduti alla S.C.C.I. S.p.a.</i>	<i>131.543.839,95</i>	<i>111.617.725,87</i>	<i>-19.926.114,08</i>
<i>Crediti contributivi non ceduti.....</i>	<i>1.128.224,95</i>	<i>1.010.492,47</i>	<i>-117.732,48</i>
- Crediti per sanzioni civili ed amministrative.....	389.968,40	321.453,32	-68.515,08
<i>Crediti ceduti alla S.C.C.I. S.p.a.</i>	<i>355.783,91</i>	<i>287.346,06</i>	<i>-68.437,85</i>
<i>Crediti per sanzioni non ceduti.....</i>	<i>34.184,49</i>	<i>34.107,26</i>	<i>-77,23</i>
3 CREDITI VERSO LA GESTIONE DEGLI INTERVENTI ASSISTENZIALI E DI SOSTEGNO ALLE GESTIONI PREVIDENZIALI	219.275,72	219.275,72	-
TOTALE DELLE ATTIVITA'..	221.782.541,97	214.483.420,17	-7.299.121,80

**GESTIONE PER LA RISCOSSIONE DEI CONTRIBUTI PER CONTO DELL'EX GESCAL
SITUAZIONE PATRIMONIALE AL 31 DICEMBRE 2005**

PASSIVITA'

PASSIVITA'	CONSISTENZA		VARIAZIONI
	AL 1.1.2005	AL 31.12.2005	
1 RESIDUI PASSIVI:	149.350.986,03	148.491.217,22	-859.768,81
- Debito verso lo Stato	138.186.772,75	137.327.003,94	-859.768,81
- Debito per oneri derivanti dalla cessione dei crediti contributivi	11.164.213,28	11.164.213,28	-
2 POSTE RETTIFICATIVE DELL'ATTIVO:			
- Fondo svalutazione crediti contributivi	72.431.555,94	65.992.202,95	-6.439.352,99
TOTALE DELLE PASSIVITA'.....	221.782.541,97	214.483.420,17	-7.299.121,80

I SINDACI
GIULIANO CAZZOLA LUDOVICO ANSELMI
DANIELA CARLA' CARLO CONTE GIUSEPPE MICCIO
MICHELE PISANELLO EMANUELE SFERRA

IL PRESIDENTE
GIAN PAOLO SASSI

**GESTIONE PER LA RISCOSSIONE DEI CONTRIBUTI PER CONTO DELL'EX GESCAL
CONTO ECONOMICO DELL'ANNO 2005**

ENTRATE

ENTRATE	PREVENTIVO 2005		CONSUNTIVO
	1^ NOTA DI VARIAZIONE	AGGIORNATO	2005
1 CONTRIBUTI A CARICO DEI DATORI DI LAVORO E/O DEGLI ISCRITTI (all. 2)	-	-	1.840.420,82
2 ENTRATE NON CLASSIFICABILI IN ALTRE VOCI:	-	-	2.111,67
- Sanzioni civili e amministrative.....	-	-	2.111,67
A-COMPONENTI FINANZ. DI PARTE CORRENTE.....	-	-	1.842.532,49
3 PRELIEVO DA ACCANTONAMENTI E FONDI VARI:			
- Prelievo dal Fondo svalutazione crediti contributivi	-	-	6.439.352,99
B - COMPONENTI ECONOMICHE.....	-	-	6.439.352,99
TOTALE A + B.....	-	-	8.281.885,48

**GESTIONE PER LA RISCOSSIONE DEI CONTRIBUTI PER CONTO DELL'EX GESCAL
CONTO ECONOMICO DELL'ANNO 2005**

USCITE

U S C I T E	PREVENTIVO 2005		CONSUNTIVO
	1^ NOTA DI VARIAZIONE	AGGIORNATO	2005
1 TRASFERIMENTI PASSIVI:			
- Allo Stato.....	-	-	4.639.339,52
2 ONERI FINANZIARI:			
- Onere derivante dalla cessione crediti contributivi di cui all'art.13 L. 448/1998 ed all'art. 1 D.L. 308/1999.....	-	-	-
2 POSTE CORRETTIVE E COMPENSATIVE DELLE ENTRATE CORRENTI:			
- Rimborso di contributi.....	-	-	141.020,98
4 USCITE NON CLASSIFICABILI IN ALTRE VOCI			
- Uscite varie.....	-	-	-
A - COMPONENTI FINANZ. DI PARTE CORRENTE.....	-	-	4.780.360,50
3 SPESE DI AMMINISTRAZIONE	-	-	12.039,32
4 ONERI TRIBUTARI	-	-	503,51
5 VARIAZIONI PATRIMONIALI STRAORDINARIE:			
- Insussistenza di residui per contributi.....	-	-	3.488.982,15
- Insussistenza di residui per sanz. civili e amministrative..	-	-	3.488.982,15
	-	-	-
B - COMPONENTI ECONOMICHE.....	-	-	3.501.524,98
TOTALE A + B.....	-	-	8.281.885,48

ALLEGATI

all. n. 1

CREDITI CONTRIBUTIVI EX GESCAL

DESCRIZIONE	IMPORTI AL 31.12.2005	IMPORTI AL 1.1.2005
		BA
- Derivanti da denunce-rendiconto.....	111.617.725,87	131.543.839,95
- Derivanti dai lavoratori delle Casse Marittime.....	996.954,93	1.114.687,41
- Derivanti dai lavoratori dei pubblici servizi di telefonia.....	13.537,54	13.537,54
TOTALE.....	112.628.218,34	132.672.064,90

all. n. 2

**CONTRIBUTI A CARICO DEI DATORI DI LAVORO E/O DEGLI ISCRITTI
EX GESCAL**

DESCRIZIONE	PREVENTIVO 2005		CONSUNTIVO 2005
	1^ NOTA DI VARIAZIONE	AGGIORNATO	
- Derivanti da denuncia rendiconto.....	-	-	1.839.290,82
- Per i lavoratori delle Casse Marittime.	-	-	30,00
- Contributi riscossi con altri sistemi.....	-	-	1.100,00
TOTALE A + B.....	-	-	1.840.420,82

ISTITUTO NAZIONALE DELLA PREVIDENZA SOCIALE

SEDE CENTRALE ROMA

C - GESTIONE PER LA RISCOSSIONE DEI CONTRIBUTI
PER GLI ASILI NIDO

RENDICONTO DELL'ANNO 2005

SINTESI DELLA SITUAZIONE ECONOMICA GESTIONE ASILI NIDO

(in migliaia)

	CONSUNTIVO	PREVENTIVO 2005		CONSUNTIVO
	2004	1^ NOTA DI VARIAZIONE	AGGIORNATO	2005
ENTRATE				
- Contributi a carico dei datori di lavoro	1.372	-	-	397
- Quote di partecipazione degli iscritti.....	42	-	-	41
- Trasferimento da parte delle Regioni.....	4	-	-	4
- Valori trasferiti da altri enti.....	175	-	-	105
- Entrate non classificabili in altre voci.....	51	-	-	11
- Prelievo fondi e accantonamenti vari.....	1.177	-	-	821
TOTALE.....	2.821	-	-	1.379
USCITE				
- Trasferimenti passivi	2.337	-	-	798
- Poste correttive e compensative delle entrate..	120	-	-	16
- Spese di amministrazione.....	8	-	-	6
- Oneri tributari.....	1	-	-	-
- Variazioni patrimoniali straordinarie.....	355	-	-	452
- Svalutazioni e deprezzamenti	-	-	-	107
TOTALE.....	2.821	-	-	1.379

Analogamente a quanto detto nelle pagine che precedono, anche i dati della gestione dei contributi per gli asili nido non sono raffrontabili con quelli dell'esercizio precedente per effetto della cessazione dei relativi contributi, come riportato nell'appendice legislativa e normativa.

Pertanto, viene fornito un breve commento delle sole voci più significative.

CONTRIBUTI A CARICO DEI DATORI DI LAVORO E/O DEGLI ISCRITTI - Accertati in 0,397 mln. (allegato n. 2), riguardano quasi interamente i contributi provenienti dalla procedura Dm accertati nell'anno ma di competenza dei periodi fino al 31 dicembre 1998.

PRELIEVO DA FONDI E ACCANTONAMENTI VARI - Ammonta a 0,821 mln. e riguarda il prelievo dal fondo svalutazione crediti contributivi sia per la copertura della perdita per accertata irrecuperabilità di crediti contributivi, rilevata nell'anno, che per l'adeguamento del fondo medesimo alle percentuali di svalutazione dei crediti contributivi, stabilite con determinazione del Direttore generale n. 17/2006.

TRASFERIMENTI PASSIVI - Ammontano a 0,798 mln. e derivano dalla differenza tra le entrate e le uscite dell'anno. Si riferiscono alle somme da trasferire allo Stato per il finanziamento degli asili nido comunali.

POSTE CORRETTIVE E COMPENSATIVE DI ENTRATE - Pari a 0,016 mln., riguardano i rimborsi di contributi effettuati nell'anno.

SPESE DI AMMINISTRAZIONE - Quantificate in 0,006 mln., rappresentano la quota parte delle spese di amministrazione complessive dell'Istituto attribuite alla Gestione in base ai criteri previsti dal Regolamento di contabilità e per l'esecuzione delle opere, delle forniture e dei servizi dell'INPS. Nella tabella di pagina seguente si riportano, per grandi aggregati, i dati di dette spese relative agli anni 2004 e 2005.

VARIAZIONI PATRIMONIALI STRAORDINARIE - Ammontano a 0,452 mln. e riguardano l'accertata irrecuperabilità dei crediti per contributi e sanzioni.

SPESE DI AMMINISTRAZIONE

(in migliaia)

AGGREGATI	CONSUNTIVO 2004	CONSUNTIVO 2005
SPESE PER IL PERSONALE	6	5
SPESE POSTALI, TELEGRAFICHE E TELEFONICHE	(...)	(...)
ILLUMINAZIONE FORZA MOTRICE, RISCALD. CONDIZIONAMENTO, CONDUZIONE, PULIZIA, VIGILANZA, FITTO LOCALI, MANUTENZIONE ADATTAMENTO STABILI STRUM.	(...)	(...)
SPESE PER I SERVIZI INFORMATICI E AMM.TO APPARECCHIATURE INFORMATICHE	(...)	(...)
ALTRE SPESE	1	1
TOTALE	8	6
meno RECUPERI	(...)	(...)
meno RESIDUI INSUSS. PASSIVI	(...)	(...)
TOTALE	8	6

(...) Importo inferiore al migliaio di euro

STATO PATRIMONIALE

Le componenti patrimoniali degli Asili Nido al 1° gennaio e al 31 dicembre 2005 sono evidenziate, per grandi aggregati, nel prospetto che segue.

(in migliaia)

	STATO PATRIMONIALE		Variazioni
	1° gennaio	31 dicembre	
ATTIVITA'			
Credito in conto corrente con l'INPS	15.058	16.345	1.287
Residui attivi	22.295	19.609	-2.685
Credito verso la Gestione per gli interventi assistenziali e di sostegno alle gestioni previdenziali	10	11	1
Totale delle attività	37.363	35.965	-1.398
PASSIVITA'			
Residui passivi	25.622	24.937	-685
Poste rettificative dell'attivo	11.740	11.027	-713
Totale delle passività	37.363	35.965	-1.398

CREDITO IN CONTO CORRENTE CON L'INPS - Ammonta a 16,345 mln., rappresenta la disponibilità finanziaria della Gestione depositata nel c/c intrattenuto con l'INPS.

RESIDUI ATTIVI - Pari 19,609 mln. si riferiscono ai crediti verso le aziende per contributi e per somme aggiuntive che alla data del 31 dicembre risultano quasi interamente ceduti.

CREDITI VERSO LA GESTIONE PER GLI INTERVENTI ASSISTENZIALI E DI SOSTEGNO ALLE GESTIONI PREVIDENZIALI - Ammonta a 0,011 mln., attiene ai crediti per sgravi di contributi della Gestione riconosciuti alle aziende a vario titolo, per i quali la Gestione degli interventi assistenziali rileva il credito verso lo Stato e, contestualmente, il debito verso la presente Gestione.

RESIDUI PASSIVI - Pari a 24,937 mln., riguardano il debito verso lo Stato per i contributi accertati e non riscossi e riscossi e non versati a fine esercizio (22,956 mln.), il debito per contributi da rimborsare (0,032 mln.) il debito per oneri derivanti dalla cessione dei crediti contributivi (1,949 mln.).

POSTE RETTIFICATIVE DELL'ATTIVO - Ammontano a 11,027 mln., riguardano il fondo svalutazione crediti contributivi determinato tenendo conto delle diverse aliquote di svalutazione dei crediti esistenti al 31 dicembre.

RENDICONTO

**GESTIONE PER LA RISCOSSIONE DEI CONTRIBUTI DEGLI ASILI NIDO
SITUAZIONE PATRIMONIALE AL 31 DICEMBRE 2005**

ATTIVITA'

ATTIVITA'	CONSISTENZA		VARIAZIONI
	AL 1.1.2005	AL 31.12.2005	
1 CREDITO IN C/C CON L'INPS	15.058.454,80	16.344.976,92	1.286.522,12
2 RESIDUI ATTIVI:	22.294.552,92	19.609.058,16	-2.685.494,76
- Crediti contributivi (all. n.1) di cui:	21.766.077,54	19.081.076,37	-2.685.001,17
<i>Crediti ceduti alla S.C.C.I. S.p.a.</i>	21.764.463,08	19.079.461,91	-2.685.001,17
<i>Crediti contributivi non ceduti.....</i>	1.614,46	1.614,46	-
- Crediti per sanzioni civili ed amministrative.....	528.475,38	527.981,79	-493,59
<i>Crediti ceduti alla S.C.C.I. S.p.a.</i>	528.475,38	515.037,27	-13.438,11
<i>Crediti per sanzioni non ceduti.....</i>	-	12.944,52	12.944,52
3 CREDITI VERSO LA GESTIONE DEGLI INTERVENTI ASSISTENZIALI E DI SOSTEGNO ALLE GESTIONI PREVIDENZIALI	9.861,46	10.737,53	876,07
TOTALE DELLE ATTIVITA'...	37.362.869,18	35.964.772,61	-1.398.096,57

**GESTIONE PER LA RISCOSSIONE DEI CONTRIBUTI DEGLI ASILI NIDO
SITUAZIONE PATRIMONIALE AL 31 DICEMBRE 2005**

PASSIVITA'

PASSIVITA'	CONSISTENZA		VARIAZIONI
	AL 1.1.2005	AL 31.12.2005	
1 RESIDUI PASSIVI:	25.622.425,49	24.937.446,51	-684.978,98
- Debito verso lo Stato	23.640.992,24	22.956.013,26	-684.978,98
- Debito per contributi da rimborsare	32.622,67	32.622,67	-
- Debito per oneri derivanti dalla cessione dei crediti contributivi	1.948.810,58	1.948.810,58	-
2 POSTE RETTIFICATIVE DELL'ATTIVO:			
- Fondo svalutazione crediti contributivi.....	11.740.443,69	11.027.326,10	-713.117,59
TOTALE DELLE PASSIVITA'.....	37.362.869,18	35.964.772,61	-1.398.096,57

I SINDACI

GIULIANO CAZZOLA LUDOVICO ANSELMI
DANIELA CARLA' CARLO CONTE GIUSEPPE MICCIO
MICHELE PISANELLO EMANUELE SFERRA

IL PRESIDENTE
GIAN PAOLO SASSI

**GESTIONE PER LA RISCOSSIONE DEI CONTRIBUTI DEGLI ASILI NIDO
CONTO ECONOMICO DELL'ANNO 2005**

ENTRATE

ENTRATE	PREVENTIVO 2005		CONSUNTIVO
	1^ NOTA DI VARIAZIONE	AGGIORNATO	2005
1 CONTRIBUTI A CARICO DEI DATORI DI LAVORO E/O DEGLI ISCRITTI (all. 1)	-		397.484,59
2 QUOTE DI PARTECIPAZIONE DEGLI ISCRITTI	-	-	41.028,67
3 CONTRIBUTI TRASFERITI DA PARTE REGIONI	-	-	4.020,60
4 VALORI TRASFERITI DA ALTRI ENTI	-	-	104.762,83
5 ENTRATE NON CLASSIFICABILI IN ALTRE VOCI:	-	-	11.036,95
- Sanzioni civili e amministrative.....	-	-	11.036,95
- Interessi per il versamento dilazionato o differito dei contributi	-	-	-
- Entrate diverse.....	-	-	-
A-COMPONENTI FINANZ. DI PARTE CORRENTE.....	-	-	558.333,64
6 PRELIEVO DA ACCANTONAMENTI E FONDI VARI:			
- Prelievo dal Fondo svalutazione crediti contributivi	-	-	820.640,62
B - COMPONENTI ECONOMICHE.....	-	-	820.640,62
TOTALE A + B.....	-	-	1.378.974,26

**GESTIONE PER LA RISCOSSIONE DEI CONTRIBUTI DEGLI ASILI NIDO
CONTO ECONOMICO DELL'ANNO 2005**

USCITE

U S C I T E	PREVENTIVO 2005		CONSUNTIVO 2 0 0 5
	1^ NOTA DI VARIAZIONE	AGGIORNATO	
1 TRASFERIMENTI PASSIVI: - Allo Stato.....	-		797.691,56
2 POSTE CORRETTIVE E COMPENSATIVE DELLE ENTRATE CORRENTI: - Rimborso di contributi.....	-		16.335,21
3 USCITE NON CLASSIFICABILI IN ALTRE VOCI - Uscite varie.....	-	-	-
A - COMPONENTI FINANZ. DI PARTE CORRENTE	-	-	814.026,77
4 SPESE DI AMMINISTRAZIONE	-		5.658,15
5 ONERI TRIBUTARI	-		246,57
6 VARIAZIONI PATRIMONIALI STRAORDINARIE: - Insussistenza di residui per contributi..... - Insussistenza di residui per sanz. civili e amministrative..	-	-	451.519,74 449.847,55 1.672,19
7 ASSEGNAZIONE AL FONDO SVALUTAZIONE CREDITI			107.523,03
B - COMPONENTI ECONOMICHE.....	-	-	564.947,49
TOTALE A + B.....	-	-	1.378.974,26

ALLEGATI

all. n. 1

CREDITI CONTRIBUTIVI ASILI NIDO

DESCRIZIONE	IMPORTI AL 31.12.2005	IMPORTI AL 1.1.2005
Derivanti da denunce-rendiconto.....	14.130.072,42	16.652.587,85
Derivanti dai lavoratori dei pubblici servizi di telefonia.....	1.285,98	1.285,98
Derivanti dai lavoratori dei pubblici servizi di elettricità.....	328,48	328,48
Derivanti dai lavoratori agricoli dipendenti.....	4.949.389,49	5.111.875,23
TOTALE.....	19.081.076,37	21.766.077,54

all. n. 2

**CONTRIBUTI A CARICO DEI DATORI DI LAVORO E/O DEGLI ISCRITTI
ASILI NIDO**

DESCRIZIONE	PREVENTIVO 2005		CONSUNTIVO 2 0 0 5
	1^ NOTA DI VARIAZIONE	AGGIORNATO	
Derivanti da denuncia rendiconto.....	-		369.290,56
Lavoratori agricoli dipendenti	-	-	21.895,41
Lavoratori marittimi.....	-	-	-
Derivanti dai lavoratori dei pubblici servizi di telef.....	-	-	-
Derivanti dai lavoratori dei pubblici servizi di elett.....	-	-	-
Pescatori autonomi.....	-	-	101,35
Accertati con altri sistemi.....	-	-	6.197,27
TOTALE.....	-	-	397.484,59

ISTITUTO NAZIONALE DELLA PREVIDENZA SOCIALE

SEDE CENTRALE ROMA

D - GESTIONE PER LA RISCOSSIONE DEI CONTRIBUTI
DEL FONDO DI ROTAZIONE PER L'ATTUAZIONE DELLE POLITICHE
COMUNITARIE DI CUI ALL'ART. 5 DELLA LEGGE 183/1987, DEL
FONDO DI ROTAZIONE DI CUI ALL'ART. 25 DELLA LEGGE 845/1978 E
DEI FONDI PARITETICI INTERPROFESSIONALI NAZIONALI PER LA
FORMAZIONE CONTINUA DI CUI ALL'ART. 118 DELLA LEGGE
388/2000

RENDICONTO DELL'ANNO 2005

**SINTESI DELLA SITUAZIONE ECONOMICA DELLA
GESTIONE DEL FONDO DI ROTAZIONE
PER L'ATTUAZIONE DELLE POLITICHE COMUNITARIE DI CUI ALL'ART. 5 L. 183/1987
DEL FONDO DI ROTAZIONE DI CUI ALL'ART. 25 DELLA LEGGE 845/1978
E DEI FONDI PARITETICI INTERPROFESSIONALI NAZIONALI DI CUI ALL'ART. 118 DELLA LEGGE N. 388/2000**

in migliaia

	CONSUNTIVO	PREVENTIVO 2 0 0 5		CONSUNTIVO
	2 0 0 4	1^ NOTA DI VARIAZIONE	aggiornato 2 0 0 5	2005
ENTRATE				
- Contributi a carico dei datori di lavoro e/o degli iscritti.....	599.709	680.826	620.100	700.628
- Redditi e proventi patrimoniali.....	10	38	9	6
- Entrate non classificabili in altre voci.....	1.661	280	1.268	1.116
- Trasferimenti dalla Gestione per gli interventi assistenziali e di sostegno alle gestioni previdenziali	9.208	9.136	9.136	9.139
- Prelievo da fondi e accantonamenti vari.....	2.200	-	-	3.353
TOTALE.....	612.788	690.280	630.513	714.242
USCITE				
- Trasferimenti passivi	601.597	681.560	621.386	706.835
- Uscite non classificabili in altre voci.....	37	6	7	27
- Spese di amministrazione.....	3.155	3.411	3.512	3.597
- Oneri tributari.....	117	147	124	87
- Variazioni patrimoniali straordinarie.....	2.200	-	-	2.488
- Svalutazioni e deprezzamenti.....	5.682	5.156	5.484	1.208
TOTALE.....	612.788	690.280	630.513	714.242

Passando all'esame delle principali voci del prospetto relativo ai fondi di rotazione e ai fondi paritetici interprofessionali nazionali per la formazione continua, si segnala quanto segue.

CONTRIBUTI A CARICO DEI DATORI DI LAVORO - Iscritti per 701 mln, a fronte di 600 mln dell'anno precedente, hanno la destinazione illustrata nell'allegato n. 3.

Infatti il contributo di cui all'art. 25 della legge 845/1978 è destinato:

- Per 284 mln. al fondo di rotazione per le politiche comunitarie di cui all'art. 5 della legge 183/1987, relativamente all'aliquota dello 0,20% dovuto dalle aziende non aderenti ai fondi paritetici interprofessionali nazionali.
- Per 127 mln. al fondo di rotazione di cui all'art. 25 della legge 845/1978, relativamente all'aliquota dello 0,10% dovuto dalle aziende non aderenti ai fondi paritetici interprofessionali nazionali.
- Per 290 mln. ai fondi paritetici interprofessionali nazionali per la formazione continua, relativamente al contributo dello 0,30% dovuto dalle aziende aderenti ai fondi stessi.

ENTRATE NON CLASSIFICABILI IN ALTRE VOCI - Iscritte per 1,116 mln. riguardano le sanzioni civili e amministrative, nonché gli interessi per il versamento dilazionato dei contributi e le entrate varie accertate nell'anno.

TRASFERIMENTI DALLA GESTIONE PER GLI INTERVENTI ASSISTENZIALI E DI SOSTEGNO ALLE GESTIONI PREVIDENZIALI - Pari a 9,139 mln., si fornisce l'analisi delle partite nell'allegato n. 4 con i riferimenti legislativi in base ai quali sono state disposte le riduzioni dei contributi a fronte delle quali vengono iscritti i trasferimenti in parola destinati esclusivamente ai Fondi di rotazione.

PRELIEVO DA FONDI E ACCANTONAMENTI VARI - Ammonta a 3,353 mln., e attiene al prelievo dal fondo svalutazione crediti contributivi in relazione alla variazione patrimoniale verificatasi per la accertata irrecoverabilità di crediti contributivi.

TRASFERIMENTI PASSIVI - Ammontano a 707 mln (all. n. 5). L'importo scaturisce dalla differenza tra le entrate e le uscite dell'anno di pertinenza di ciascun Fondo. Relativamente ai Fondi di rotazione, in attuazione dell'art.66 della legge 144/1999, una quota del gettito di pertinenza del Fondo di rotazione per le politiche comunitarie pari a euro 103.291.380 viene trasferita al Fondo di rotazione di cui alla L.845/1978. Conseguentemente l'importo dei trasferimenti risulta determinato in:

- 187 mln. per il Fondo di rotazione per l'attuazione politiche comunitarie.
- 232 mln. per Fondo di rotazione di cui all'art. 25 della L.845/1978.
- 288 mln. per i fondi paritetici interprofessionali nazionali per la formazione continua di cui nella pagina seguente si fornisce l'analisi del calcolo.

XV LEGISLATURA — DISEGNI DI LEGGE E RELAZIONI — DOCUMENTI

	Fondo Artigianato Formazione	Fon.Coop	For.Te	Fondimpresa	Fondo Formazione PMI	Fon.ter	Fondirifenti	Fon.dir	F. dirigenti PMI	F. professionisti	TOTALI
ENTRATE											
CONTRIBUTI	22.004.032,45	11.869.473,47	69.445.315,63	133.752.573,38	17.257.592,19	10.956.841,58	17.178.589,78	5.910.334,37	192.338,03	1.870.495,09	290.437.575,97
REDDITI E PROVENTI PATRIMONIALI	187,00	101,00	589,00	1.134,79	146,00	93,00	146,00	50,00	2,00	16,00	2.464,79
- Int sulla disponibilità di q/c banc e post	10.174,20	4.062,24	40.361,31	50.410,26	8.711,07	5.159,56	4.753,94	3.613,06	26,00	255,00	127.526,64
ENTRATE NON CLASSIFICABILI IN ALTRE VOCI:	7.175,20	2.444,24	30.895,31	32.179,26	6.359,07	3.666,56	2.411,94	2.807,06	0,00	0,00	87.938,64
- Sanzioni civili e amministrative.....	0,00	0,00	0,00	0,00	0,00	0,00	0,00	0,00	0,00	0,00	0,00
- Int per il vers dilaz o differito dei contributi	2.999,00	1.618,00	9.466,00	18.231,00	2.352,00	1.493,00	2.342,00	806,00	26,00	255,00	39.588,00
- Entrate diverse.....	78,00	0,00	13,00	316,00	166,00	266,00	68,00	0,00	0,00	0,00	907,00
PRELIEVO DA FONDI VARI:	78,00	0,00	13,00	316,00	166,00	266,00	68,00	0,00	0,00	0,00	907,00
-Prelievo dal fsc contributivi	22.014.471,65	11.873.636,71	69.486.278,94	133.804.434,43	17.266.605,26	10.962.360,14	17.183.557,72	5.913.997,43	192.366,03	1.870.766,09	290.568.474,40
TOTALE ENTRATE											
USCITE											
TRASFERIMENTI PASSIVI:											
USCITE NON CLASSIFICABILI IN ALTRE VOCI:	21.818.562,27	11.795.892,05	68.815.374,63	132.871.467,46	17.100.841,23	10.814.790,61	17.078.857,74	5.858.410,35	191.251,57	1.856.721,93	288.202.169,84
- Uscite varie	245,41	132,38	774,51	1.491,72	192,47	122,20	191,59	65,92	2,15	20,86	3.239,21
COMPONENTI FINANZI DI PARTE CORRENTE	21.818.807,68	11.796.024,43	68.816.149,14	132.872.999,18	17.101.033,70	10.814.912,81	17.079.049,33	5.858.476,27	191.253,72	1.856.742,79	288.205.409,05
SPESSE DI AMMINISTRAZIONE	84.681,89	45.679,33	267.258,30	514.742,91	66.415,31	42.167,09	66.111,31	22.745,75	740,21	7.198,55	1.117.740,65
ONERI TRIBUTARI	2.734,92	1.475,28	8.631,47	16.624,32	2.144,97	1.361,84	2.135,15	734,61	23,91	232,49	36.098,96
SVALUTAZIONI E DEPREZZAMENTI:											
- Assegnaz al Fondo sval crediti contributivi	108.169,16	30.457,67	394.227,03	399.792,02	96.845,28	103.652,40	36.193,93	32.040,80	348,19	6.592,26	1.208.318,74
VARIAZIONI PATRIMONIALI STRAORDINARIE:	78,00	0,00	13,00	316,00	166,00	266,00	68,00	0,00	0,00	0,00	907,00
- Insussistenza di residui per contributi	78,00	0,00	13,00	316,00	166,00	266,00	68,00	0,00	0,00	0,00	907,00
COMPONENTI ECONOMICHE	195.663,97	77.612,28	670.129,80	931.475,25	165.571,56	147.447,33	104.508,39	55.521,16	1.112,31	14.023,30	2.363.063,35
TOTALE USCITE	22.014.471,65	11.873.636,71	69.486.278,94	133.804.434,43	17.266.605,26	10.962.360,14	17.183.557,72	5.913.997,43	192.366,03	1.870.766,09	290.568.474,40

SPESE DI AMMINISTRAZIONE - Quantificate in 3,597 mln., rappresentano la quota parte delle spese di amministrazione complessive dell'Istituto attribuite alla Gestione in base ai criteri previsti dal Regolamento di contabilità e per l'esecuzione delle opere, delle forniture e dei servizi dell'INPS. Riguardano per 2,479 mln. i fondi di rotazione e per 1,118 mln. i fondi paritetici interprofessionali nazionali per la formazione continua.

Nelle tabelle di pagina seguente si riportano, per grandi aggregati, i dati di dette spese relative agli anni 2004 e 2005.

VARIAZIONI PATRIMONIALI STRAORDINARIE - Ammontano a 2,488 mln. e riguardano l'accertata irrecuperabilità dei crediti per contributi.

SVALUTAZIONI E DEPREZZAMENTI - L'importo di 1,208 mln. riguarda l'assegnazione al fondo svalutazione crediti contributivi, che tiene conto del prelievo a copertura dell'eliminazione di residui per contributi effettuata nell'anno e dell'assegnazione per l'adeguamento del fondo medesimo alle percentuali di svalutazione di crediti contributivi, stabilite con determinazione del Direttore Generale n 17 del 2006.

SPESE DI AMMINISTRAZIONE**Fondi di rotazione**

(in migliaia)

AGGREGATI	CONSUNTIVO 2004	CONSUNTIVO 2005
SPESE PER IL PERSONALE	2.022	1.400
SPESE POSTALI, TELEGRAFICHE E TELEFONICHE	64	48
ILLUMINAZIONE FORZA MOTRICE, RISCALD. CONDIZIONAMENTO, CONDUZIONE, PULIZIA, VIGILANZA, FITTO LOCALI, MANUTENZIONE ADATTAMENTO STABILI STRUM.	149	138
SPESE LEGALI	128	149
SPESE PER I SERVIZI INFORMATICI E AMM.TO PPARECCHIATURE INFORMATICHE	190	660
ALTRE SPESE	261	279
TOTALE	2.877	2.674
meno RECUPERI	106	167
meno RESIDUI INSUSS. PASSIVI	28	28
TOTALE NETTO	2.743	2.479

SPESE DI AMMINISTRAZIONE**Fondi paritetici interprofessionali nazionali
per la formazione continua**

(in migliaia)

AGGREGATI	CONSUNTIVO 2004	CONSUNTIVO 2005
SPESE PER IL PERSONALE	335	348
SPESE POSTALI, TELEGRAFICHE E TELEFONICHE	10	23
ILLUMINAZIONE FORZA MOTRICE, RISCALD. CONDIZIONAMENTO, CONDUZIONE, PULIZIA, VIGILANZA, FITTO LOCALI, MANUTENZIONE ADATTAMENTO STABILI STRUM.	23	65
SPESE LEGALI	-	-
SPESE PER I SERVIZI INFORMATICI E AMMORTAMENTO APPARECCHIATURE INFORMATICHE	23	655
ALTRE SPESE	22	133
TOTALE	413	1.224
		85
meno RECUPERI	1	21
TOTALE NETTO	412	1.118

STATO PATRIMONIALE

Le componenti patrimoniali della Gestione del fondo di rotazione per l'attuazione delle politiche comunitarie, del fondo di rotazione e dei fondi paritetici interprofessionali nazionali al 1° gennaio e al 31 dicembre sono evidenziate, per grandi aggregati, nel prospetto che segue e di seguito si fornisce una breve analisi delle singole componenti.

(in migliaia)

	STATO PATRIMONIALE		Variazioni
	1° gennaio	31 dicembre	
ATTIVITA'			
Credito in conto corrente con l'INPS	251.348	183.507	-67.841
Residui attivi	139.238	144.780	5.542
Credito verso la Gestione per gli interventi assistenziali e di sostegno alle gestioni previdenziali	38	73	34
Totale delle attività	390.624	328.360	-62.264
PASSIVITA'			
Residui passivi	328.562	268.443	-60.119
Poste rettificative dell'attivo	62.062	59.917	-2.145
Totale delle passività	390.624	328.360	-62.264

CREDITO IN CONTO CORRENTE CON L'INPS - Ammonta a 184 mln. e rappresenta la disponibilità finanziaria della Gestione depositata nel c/c intrattenuto con l'Inps.

RESIDUI ATTIVI - Ammontano a 145 mln. e si riferiscono ai crediti verso le aziende per contributi e per somme aggiuntive, che alla data del 31 dicembre risultano interamente ceduti.

CREDITO VERSO LA GESTIONE PER GLI INTERVENTI ASSISTENZIALI E DI SOSTEGNO ALLE GESTIONI PREVIDENZIALI - Ammonta a 0,073 mln., attiene al credito per sgravi di contributi della Gestione riconosciuti alle aziende a vario titolo, per i quali la Gestione degli interventi assistenziali e di sostegno alle gestioni previdenziali rileva il credito verso lo Stato e, contestualmente, il debito verso la presente gestione.

RESIDUI PASSIVI - Pari a 268 mln., riguardano:

- per 195 mln. il debito verso i Fondi di rotazione di riferimento, per contributi accertati e non riscossi;
- Per 65 mln. il debito verso i fondi paritetici interprofessionali nazionali per la formazione continua per contributi accertati e non riscossi al netto del fondo di svalutazione (6.504 mgl) e riscossi e non versati a fine esercizio (58.698 mgl).
- per 8 mln. il debito per oneri derivanti dalla cessione dei crediti.

POSTE RETTIFICATIVE DELL'ATTIVO - Ammontano a 60 mln., riguardano il fondo svalutazione crediti contributivi sia dei fondi di rotazione che dei fondi paritetici interprofessionali nazionali per la formazione continua ed è stato determinato tenendo conto delle diverse aliquote di svalutazione dei crediti esistenti al 31 dicembre.

RENDICONTO

**DEL FONDO DI ROTAZIONE DI CUI ALL'ART. 25 DELLA LEGGE 845/1978
E DEI FONDI PARITETICI INTERPROFESSIONALI NAZIONALI DI CUI ALL'ART. 118 DELLA LEGGE N. 388/2000
SITUAZIONE PATRIMONIALE AL 31 DICEMBRE 2005**

ATTIVITA'		CONSISTENZA AL 1.1.2005	CONSISTENZA AL 31.12.2005	VARIAZIONI
1	CREDITO IN.C/C CON L'INPS	251.347.962,43	183.507.380,80	-67.840.581,63
2	RESIDUI ATTIVI:	139.238.136,85	144.780.332,45	5.542.195,60
	-Crediti contributivi (all. 1) di cui:	139.163.848,10	144.706.066,39	5.542.218,29
	Crediti ceduti alla S.C.C.I. S.p.a.	139.163.848,10	144.706.066,39	5.542.218,29
	Crediti contributivi non ceduti	-	-	-
	- Crediti per sanzioni civili ed amministrative	74.288,75	74.266,06	-22,69
	Crediti ceduti alla S.C.C.I. S.p.a.	74.288,75	74.266,06	-22,69
	Crediti per sanzioni non ceduti.....	-	-	-
3	CREDITI VERSO LA GESTIONE DEGLI INTERVENTI ASSISTENZIALI E DI SOSTEGNO ALLE GESTIONI PREVIDENZIALI	38.353,00	72.728,47	34.375,47
	TOTALE DELLE ATTIVITA'	390.624.452,28	328.360.441,72	-62.264.010,56

**GESTIONE DEL FONDO DI ROTAZIONE
PER L'ATTUAZIONE DELLE POLITICHE COMUNITARIE DI CUI ALL'ART. 5 L. 183/1987
DEL FONDO DI ROTAZIONE DI CUI ALL'ART. 25 DELLA LEGGE 845/1978
E DEI FONDI PARITETICI INTERPROFESSIONALI NAZIONALI DI CUI ALL'ART. 118 DELLA LEGGE N. 388/2000
SITUAZIONE PATRIMONIALE AL 31 DICEMBRE 2005**

PASSIVITA'		CONSISTENZA AL 1.1.2005	CONSISTENZA AL 31.12.2005	VARIAZIONI
1	RESIDUI PASSIVI:	328.561.968,20	268.443.050,92	-60.118.917,28
	- Debito per contributi da destinare al finanziamento del Fondo di rotazione per l'attuazione delle politiche comunitarie di cui all'art. 5 L. 183/1987 - art. 1, comma 72, L. 549/1995	82.659.604,01	137.963.730,44	55.304.126,43
	- Debito per contributi da destinare al finanziamento del Fondo di rotazione art. 25 L. 845/1978	157.229.365,17	56.840.195,44	-100.389.169,73
	- Debito per contributi da destinare al finanziamento dei Fondi paritetici interprofess. di cui all'art.118 L. 388/2000 (all.2),.....	80.228.944,19	65.195.070,21	-15.033.873,98
	- Debito per oneri derivanti dalla cessione dei crediti contributivi	8.444.054,83	8.444.054,83	-
2	POSTE RETTIFICATIVE DELL'ATTIVO:			
	- Fondo svalutazione crediti contributivi	62.062.484,08	59.917.390,80	-2.145.093,28
	TOTALE DELLE PASSIVITA'.....	390.624.452,28	328.360.441,72	-62.264.010,56

I SINDACI

GIULIANO CAZZOLA LUDOVICO ANSELMI
DANIELA CARLA' CARLO CONTE GIUSEPPE MICCIO
MICHELE PISANELLO EMANUELE SFERRA

IL PRESIDENTE
GIAN PAOLO SASSI

**GESTIONE DEL FONDO DI ROTAZIONE
PER L'ATTUAZIONE DELLE POLITICHE COMUNITARIE DI CUI ALL'ART. 5 L. 183/1987
DEL FONDO DI ROTAZIONE DI CUI ALL'ART. 25 DELLA LEGGE 845/1978
E DEI FONDI PARITETICI INTERPROFESSIONALI NAZIONALI DI CUI ALL'ART. 118 DELLA LEGGE N. 388/2000
CONTO ECONOMICO CONSUNTIVO 2005**

ENTRATE	PREVENTIVO 2005		CONSUNTIVO
	1^ NOTA DI VARIAZIONE	AGGIORNATO	2005
1 CONTRIBUTI A CARICO DEI DATORI DI LAVORO E/O DEGLI ISCRITTI (all. 3).....	680.825.568,00	620.099.248,00	700.627.633,47
2 REDDITI E PROVENTI PATRIMONIALI: - Interessi sulla disponibilità di c/c bancario e postale ...	38.152,00	9.219,00	5.946,79
3 ENTRATE NON CLASSIFICABILI IN ALTRE VOCI:	279.778,00	1.268.078,00	1.116.002,85
- Sanzioni civili e amministrative.....	254.948,00	1.251.170,00	1.019.321,83
- Interessi per il versamento dilazionato o differito dei contributi	11.270,00	334,00	1.182,62
- Entrate diverse.....	13.560,00	16.574,00	95.498,40
A - COMPONENTI FINANZIARIE DI PARTE CORRENTE.....	681.143.498,00	621.376.545,00	701.749.583,11
4 TRASFERIMENTI DALLA GESTIONE PER GLI INTERVENTI ASSISTENZIALI E DI SOSTEGNO ALLE GESTIONI PREVIDENZIALI (all. 4).....	9.136.259,00	9.136.259,00	9.138.594,47
5 PRELIEVO DA ACCANTONAMENTI E FONDI VARI: - Prelievo dal Fondo svalutazione crediti contributivi.....			3.353.412,02
B - COMPONENTI ECONOMICHE.....	9.136.259,00	9.136.259,00	12.492.006,49
TOTALE A + B.....	690.279.757,00	630.512.804,00	714.241.589,60

GESTIONE DEL FONDO DI ROTAZIONE
PER L'ATTUAZIONE DELLE POLITICHE COMUNITARIE DI CUI ALL'ART. 5 L. 183/1987
DEL FONDO DI ROTAZIONE DI CUI ALL'ART. 25 DELLA LEGGE 845/1978
E DEI FONDI PARITETICI INTERPROFESSIONALI NAZIONALI DI CUI ALL'ART. 118 DELLA LEGGE N. 388/2000
CONTO ECONOMICO CONSUNTIVO 2005

U S C I T E	PREVENTIVO 2005		CONSUNTIVO
	1^ NOTA DI VARIAZIONE	AGGIORNATO	2 0 0 5
1 TRASFERIMENTI PASSIVI:	681.560.247,00	621.385.742,00	706.835.186,70
- Al Fondo di rotazione per l'attuazione politiche comuni	188.857.313,00	145.127.623,00	186.622.826,43
- Al Fondo di rotazione.....	231.094.493,00	210.335.712,00	232.010.190,43
- Ai Fondi paritetici interprofessionali (all. n. 5).....	261.608.441,00	265.922.407,00	288.202.169,84
2 ONERI FINANZIARI:			
- Onere derivante dalla cessione crediti contributivi di cui all'art.13 L. 448/1998 ed all'art. 1 D.L. 308/1999..	-	-	-
3 POSTE CORRETTIVE E COMPENSATIVE DELLE ENTRATE CORRENTI:			
- Rimborso Contributi.....	-	-	-
4 USCITE NON CLASSIFICABILI IN ALTRE VOCI:			
- Uscite varie.....	5.989,00	7.254,00	26.418,85
A - COMPONENTI FINANZIARIE DI PARTE CORRENTE.....	681.566.236,00	621.392.996,00	706.861.605,55
5 SPESE DI AMMINISTRAZIONE.....	3.410.608,00	3.512.189,00	3.596.696,41
6 ONERI TRIBUTARI.....	146.950,00	123.996,00	87.082,14
7 VARIAZIONI PATRIMONIALI STRAORDINARIE:			2.487.836,76
Insuss. di residui per contributi Fondi di rotazione			2.486.979,76
Insuss. di residui per contributi F.di interprofessionali			907,00
8 SVALUTAZIONI E DEPREZZAMENTI:			1.208.318,74
- Assegnazione al Fondo svalutazione crediti contributivi	5.155.963,00	5.483.623,00	
B - COMPONENTI ECONOMICHE.....	8.713.521,00	9.119.808,00	7.379.984,05
TOTALE A + B.....	690.279.757,00	630.512.804,00	714.241.589,60

ALLEGATI

allegato n. 1

**CREDITI CONTRIBUTIVI
FONDI DI ROTAZIONE E FONDI PARITETICI INTERPROFESSIONALI
NAZIONALI**

DESCRIZIONE	IMPORTI AL 1.1.2005	IMPORTI 31.12.2005	VARIAZIONI
- Fondo di rotazione pol. com.	94.828.357,80	94.353.686,23	-474.671,57
- Fondo di rotazione	42.118.301,91	41.920.513,60	-197.788,31
Totale	136.946.659,71	136.274.199,83	-672.459,88
- Fondo artigianato	180.907,72	734.690,20	553.782,48
- Fondo Cooperative	61.626,32	219.218,81	157.592,49
- For.te	778.960,51	2.815.955,69	2.036.995,18
- Fondimpresa	811.332,39	2.878.866,18	2.067.533,79
- Fondo PMI CONFAPI	160.330,71	655.472,88	495.142,17
- Fon.ter	92.444,66	610.413,83	517.969,17
- Fondirigenti	60.811,91	245.965,12	185.153,21
- Fon.dir	70.774,17	237.427,99	166.653,82
- Fondo Dir PMI		1.698,47	1.698,47
- Fondo Prof		32.157,39	32.157,39
Totale Fondi	2.217.188,39	8.431.866,56	6.214.678,17
TOTALE GENERALE	139.163.848,10	144.706.066,39	5.542.218,29

allegato n. 2

Analisi del debito per contributi da destinare al finanziamento dei
Fondi paritetici interprofessionali di cui all'art.118 L. 388/2000.

Descrizione	Consistenza al 31.12.2005
Debito per contributi da destinare al finanziamento del Fondo Artigianato Formazione di cui al D.M. 31.10.02	21.818.562,27
Debito per contributi da destinare al finanziamento del Fon.Coop di cui al D.M.10.5.02	11.795.892,05
Debito per contributi da destinare al finanziamento del For.Te di cui al D.M. 31.10.2002	68.815.374,63
Debito per contributi da destinare al finanziamento del Fondimpresa di cui al D.M. 28.11.2002	132.871.467,46
Debito per contributi da destinare al finanziamento del Fondo Formazione PMI di cui al D.M. 21.01.2003	17.100.841,23
Debito per contributi da destinare al finanziamento del Fon.Ter di cui al D.M. 24.02.2003	10.814.790,61
Debito per contributi da destinare al finanziamento del Fondirigenti di cui al D.M. 06.03.2003	17.078.857,74
Debito per contributi da destinare al finanziamento del Fon.Dir di cui al D.M. 06.03.2003	5.858.410,35
Debito per contributi da destinare al finanziamento del Fon.Dirigenti PMI di cui al D.M. 04.08.2003	191.251,57
Debito per contributi da destinare al finanziamento del Fondo per gli studi professionali ed aziende ad essi collegate di cui al D.M. 29.12.2003	1.856.721,93
TOTALE	288.202.169,84

allegato 3

**CONTRIBUTI PER IL FINANZIAMENTO DEI FONDI DI ROTAZIONE E
DEI FONDI PARITETICI INTERPROFESSIONALI NAZIONALI**

DESCRIZIONE	PREVENTIVO 2005		CONSUNTIVO
	1^ NOTA DI VARIAZIONE	AGGIORNATO	2005
Gettito dell'aliquota 0,20% dovuto dalle aziende non aderenti ai Fondi paritetici interprofessionali nazionali destinato al Fondo di rotazione per le politiche comunitarie di cui all'art. 5 legge n. 183/1987 - art. 1, comma 72, della legge 549/1995	289.305.679,00	247.167.228,00	284.027.807,34
Gettito dell'aliquota 0,10% dovuto dalle aziende non aderenti ai Fondi paritetici interprofessionali nazionali destinato al Fondo di rotazione di cui all'art.25 legge n. 845/1978	126.551.790,00	105.349.764,00	126.162.250,16
Gettito dell'aliquota dovuto dalle aziende aderenti al Fondo artigianato formazione di cui al D.M. 31.10.01	20.587.627,00	20.823.937,00	22.004.032,45
Gettito dell'aliquota dovuto dalle aziende aderenti al Fondo paritetico interprofessionale per la formazione continua nelle imprese cooperative di cui al D.M.10.5.02	9.802.619,00	10.048.938,00	11.869.473,47
Gettito dell'aliquota dovuto dalle aziende aderenti al Fondo per i lavoratori del commercio, del turismo, dei servizi, del credito, delle assicurazioni e dei trasporti di cui al D.M. 31.10.2002	59.874.022,00	60.807.195,00	69.445.315,63
Gettito dell'aliquota dovuto dalle aziende aderenti al Fondo per i lavoratori delle imprese industriali di cui al D.M. 28.11.2002	120.816.121,00	126.738.701,00	133.752.573,38
Gettito dell'aliquota dovuto dalle aziende aderenti al Fondo per i lavoratori delle piccole e medie imprese industriali di cui al D.M. 21.01.2003	15.496.004,00	15.944.717,00	17.257.582,19
Gettito dell'aliquota dovuto dalle aziende aderenti al Fondo per i lavoratori delle impr. del settore terziario comparti turismo e distribuzione-servizi di cui al D.M. 24.02.2003	7.549.793,00	7.788.575,00	10.956.841,58
Gettito dell'aliquota dovuto dalle aziende aderenti al Fondo per dirigenti industriali di cui al D.M. 06.03.2003	17.507.756,00	17.502.461,00	17.178.589,78
Gettito dell'aliquota dovuto dalle aziende aderenti al Fondo per dirig.ti del terziario di cui al D.M. 06.03.2003	5.400.957,00	5.283.332,00	5.910.334,37
Gettito dell'aliquota dovuto dalle aziende aderenti al Fondo per dirig.ti PMI di cui al D.M. 04.08.2003	462.000,00	154.000,00	192.338,03
Gettito dell'aliquota dovuto dalle aziende aderenti al Fondo per gli studi professionali ed aziende ad essi collegate di cui al D.M. 29.12.2003	7.471.200,00	2.490.400,00	1.870.495,09
TOTALE	680.825.568,00	620.099.248,00	700.627.633,47

allegato n. 4

**TRASFERIMENTI DALLA GESTIONE PER GLI INTERVENTI ASSISTENZIALI
E DI SOSTEGNO ALLE GESTIONI PREVIDENZIALI**

	PREVENTIVO 2005		CONSUNTIVO
	1^ NOTA DI VARIAZIONE	AGGIORNATO	2 0 0 5
COPERTURA DELLE MINORI ENTRATE DERIVANTI:			
- Dalla riduzione del minimale contributivo art. 1, comma 2, del D.L. n. 338/1989, convertito nella legge n. 389/1989.....	1.418.189,00	1.418.189,00	1.418.189,00
- Dalla riduzione di entrate contributive di cui all'art. 3, commi 1 e 2 del D.L. n. 318/1996 convertito nella legge n. 402/1996.....	338.790,00	338.790,00	338.790,00
- Dalla agevolazione contributiva correlata alla produttività aziend. di cui all'art.2 del D.L. 67/1997 convertito nella legge 135/1997....	7.294.717,00	7.294.717,00	7.297.381,00
- Dal minor gettito contributivo derivante dalla esclusione dall'imponibile degli emolumenti per carichi di famiglia di cui all'art.3 della legge 876/1986.....	20.366,00	20.366,00	20.037,00
- Dalla riduzione di entrate contributive prevista dai contratti di riallineamento di cui all'art. 23 della legge 196/1997.....	34.375,00	34.375,00	34.375,47
- Dalla riduzione di entrate contributive derivante dalle modifiche di alcune disposizioni che regolano il settore dell'artigianato di cui all'art. 13, comma 4 della legge 57/2001.....	29.822,00	29.822,00	29.822,00
TOTALE.....	9.136.259,00	9.136.259,00	9.138.594,47

allegato n. 5

**TRASFERIMENTI PASSIVI AI FONDI DI ROTAZIONE E
DEI FONDI PARITETICI INTERPROFESSIONALI NAZIONALI**

TRASFERIMENTI PASSIVI:	PREVENTIVO 2005		CONSUNTIVO 2005
	1^ NOTA DI VARIAZIONE	AGGIORNATO	
Fondo di rotazione per le politiche comunitarie	310.045.410,00	145.127.623,00	186.622.826,43
Fondo di rotazione	218.212.150,00	210.335.712,00	232.010.190,43
Fondo Artigianato Formazione di cui al D.M. 31.10.01	11.682.321,00	20.682.403,00	21.818.562,27
Fon.Coop di cui al D.M.10.5.02	4.130.022,00	10.009.379,00	11.795.892,05
For.Te di cui al D.M. 31.10.2002	17.983.748,00	60.235.683,00	68.815.374,63
Fondimpresa di cui al D.M. 28.11.2002	38.300.879,00	126.140.194,00	132.871.467,46
Fondo Formazione PMI di cui al D.M. 21.01.2003	6.532.496,00	15.823.001,00	17.100.841,23
Fon.Ter di cui al D.M. 24.02.2003	4.119.916,00	7.704.776,00	10.814.790,61
Fondirigenti di cui al D.M. 06.03.2003	4.489.557,00	17.445.530,00	17.078.857,74
Fon.Dir di cui al D.M. 06.03.2003	2.902.099,00	5.242.939,00	5.858.410,35
Fondo dirigenti PMI	-	153.455,00	191.251,57
Fondo professioni	-	2.485.047,00	1.856.721,93
TOTALE.....	618.398.598,00	621.385.742,00	706.835.186,70

ISTITUTO NAZIONALE DELLA PREVIDENZA SOCIALE

SEDE CENTRALE ROMA

E - GESTIONE PER LA RISCOSSIONE DEI CONTRIBUTI
DEL FONDO PER LA FORMAZIONE PROFESSIONALE E DEL FONDO
PER LE POLITICHE MIGRATORIE

RENDICONTO DELL'ANNO 2005

**SINTESI DELLA SITUAZIONE ECONOMICA
GESTIONE DEL FONDO PER LA FORMAZIONE PROFESSIONALE
E DEL FONDO NAZIONALE PER LE POLITICHE MIGRATORIE**

(in migliaia)

	CONSUNTIVO	PREVENTIVO 2005		CONSUNTIVO
	2004	1^ NOTA DI VARIAZIONE	AGGIORNATO	2005
ENTRATE				
- Contributi a carico dei datori di lavoro e/o degli Iscritti.....	2.454	1.348	1.377	2.175
- Entrate non classificabili in altre voci.....	20	-	2	6
TOTALE.....	2.474	1.348	1.379	2.181
USCITE				
- Trasferimenti passivi	-	1.319	1.352	2.152
- Oneri finanziari.....	-	-	-	-
- Poste correttive e compensative delle entrate	1	-	-	1
- Spese di amministrazione.....	29	27	26	26
- Oneri tributari.....	4	2	1	1
- Variazioni patrimoniali straordinarie.....	1	-	-	1
TOTALE.....	35	1.348	1.379	2.181

In relazione alle principali voci della Gestione del Fondo per la formazione professionale e del Fondo Nazionale per le politiche migratorie riportate nel prospetto della pagina precedente, si segnala quanto segue:

CONTRIBUTI A CARICO DEI DATORI DI LAVORO - Iscritti per 2,175 mgl (allegato 2), attengono per 0,411 mln. ai contributi di cui all'art. 13 comma 2 della legge 943/1986 e 1,764 mln. ai contributi di cui all'art. 25 della legge 286/1998.

TRASFERIMENTI PASSIVI - Pari a 2,152 mln., derivano dalla differenza tra le entrate e le spese dell'anno e si riferiscono alle somme da trasferire per il finanziamento rispettivamente del:

- Fondo per la formazione professionale dei lavoratori temporanei (0,411 mln.) (Forma-temp).
- Fondo nazionale per le politiche migratorie (1,741 mln.).

SPESE DI AMMINISTRAZIONE - Quantificate in 0,026 mln., rappresentano la quota parte delle spese di amministrazione complessive dell'Istituto attribuite alla Gestione in base ai criteri previsti dal Regolamento di contabilità e per l'esecuzione delle opere, delle forniture e dei servizi dell'INPS.

Nella tabella di pagina seguente si riportano, per grandi aggregati, i dati di dette spese relative agli anni 2004 e 2005.

SPESE DI AMMINISTRAZIONE

(in migliaia)

AGGREGATI	CONSUNTIVO 2004	CONSUNTIVO 2005
SPESE PER IL PERSONALE	15	21
SPESE PER SERVIZI AFFIDATI AD ALTRI ENTI	(...)	(...)
SPESE POSTALI, ELEGRAFICHE E TELEFONICHE	1	1
ILLUMINAZIONE FORZA MOTRICE, RISCALD. CONDIZIONAMENTO, CONDUZIONE, PULIZIA, VIGILANZA, FITTO LOCALI, MANUTENZIONE ADATTAMENTO STABILI STRUM.	1	1
SPESE LEGALI	(...)	(...)
SPESE PER I SERVIZI INFORMATICI E AMM.TO APPARECCHIATURE INFORMATICHE	11	1
ALTRE SPESE	4	3
TOTALE	32	27
meno RECUPERI	2	1
meno RESIDUI INSUSS. PASSIVI	1	
TOTALE NETTO	29	26

(...) Importo inferiore al migliaio di euro

STATO PATRIMONIALE

Le componenti patrimoniali della Gestione del fondo per la formazione professionale e del fondo nazionale per le politiche migratorie al 1° gennaio e al 31 dicembre 2005 sono evidenziate, per grandi aggregati, nel prospetto che segue e di seguito si fornisce una breve analisi delle singole componenti.

(in migliaia)

	STATO PATRIMONIALE		Variazioni
	1° gennaio	31 dicembre	
ATTIVITA'			
Credito in conto corrente con l'INPS	2.119	2.538	419
Residui attivi	216	247	31
Credito verso la Gestione per gli interventi assistenziali e di sostegno alle gestioni previdenziali	516	951	435
Totale delle attività	2.851	3.736	885
PASSIVITA'			
- Residui passivi	2.851	3.736	885
Totale delle passività	2.851	3.736	885

CREDITO IN CONTO CORRENTE CON L'INPS - Ammonta a 2,538 mln. e rappresenta la disponibilità finanziaria della Gestione a fine anno 2005.

RESIDUI ATTIVI - Pari a 0,247 mln. e si riferiscono ai crediti verso le aziende per i contributi e per somme aggiuntive di pertinenza del Fondo per le politiche migratorie che al 31 dicembre risultano quasi totalmente ceduti.

RESIDUI PASSIVI - Ammontano a 3,736 mln., riguardano:

- per 3,732 mln. il debito verso il Fondo per la formazione professionale e verso il Fondo nazionale per le politiche migratorie per le somme accertate e non riscosse e riscosse e non versate al 31 dicembre 2005;
- per 0,004 ml il debito per oneri derivanti dalla cessione dei crediti.

IL DIRETTORE CENTRALE FINANZA
CONTABILITA' E BILANCIO

04 LUG. 2006

IL DIRETTORE GENERALE

RENDICONTO

**GESTIONE PER LA RISCOSSIONE DEI CONTRIBUTI DEL
FONDO PER LA FORMAZIONE PROFESSIONALE E DEL
FONDO PER LE POLITICHE MIGRATORIE
SITUAZIONE PATRIMONIALE AL 31 DICEMBRE 2005**

ATTIVITA'

ATTIVITA'		CONSISTENZA AL 1.1.2005	CONSISTENZA AL 31.12.2005	VARIAZIONI
1	CREDITO IN CONTO CORRENTE CON L'INPS.....	2.119.552,77	2.538.093,17	418.540,40
2	RESIDUI ATTIVI:	215.485,85	246.670,50	31.184,65
	-Crediti contributivi (all. n. 1) di cui:	212.588,61	238.285,19	25.696,58
	<i>Crediti ceduti alla S.C.C.I. S.p.a.....</i>	<i>212.588,61</i>	<i>212.282,28</i>	<i>-306,33</i>
	<i>Crediti contributivi non ceduti</i>	-	26.002,91	26.002,91
	-Crediti per sanzioni civili ed amministrative	2.897,24	8.385,31	5.488,07
	<i>Crediti ceduti alla S.C.C.I. S.p.a.....</i>	<i>2.897,24</i>	<i>2.846,27</i>	<i>-50,97</i>
	<i>Crediti per sanzioni non ceduti</i>	-	5.539,04	5.539,04
3	CREDITI VERSO LA GESTIONE DEGLI INTERVENTI ASSISTENZIALI E DI SOSTEGNO ALLE GESTIONI PREVIDENZIALI	515.800,19	950.787,58	434.987,39
	TOTALE DELLE ATTIVITA'.....	2.850.838,81	3.735.551,25	884.712,44

**GESTIONE PER LA RISCOSSIONE DEI CONTRIBUTI DEL
FONDO PER LA FORMAZIONE PROFESSIONALE E DEL
FONDO PER LE POLITICHE MIGRATORIE
SITUAZIONE PATRIMONIALE AL 31 DICEMBRE 2005**

PASSIVITA'

P A S S I V I T A'		CONSISTENZA AL 1.1.2005	CONSISTENZA AL 31.12.2005	VARIAZIONI
1	RESIDUI PASSIVI:	2.850.838,81	3.735.551,25	884.712,44
	- Debito verso lo Stato per il contributo da destinare al finanziamento del Fondo per la formazione professionale di cui all'art.5 della legge n. 196/1997....	800.684,69	1.211.776,15	411.091,46
	- Debito verso lo Stato per il contributo da destinare al finanziamento del Fondo nazionale per le politiche migratorie di cui all'art. 25, comma 2, ed all'art. 45 , comma 3, del D. Lgs n. 286/1997.....	2.046.225,73	2.519.846,71	473.620,98
	- Debito per oneri derivanti dalla cessione dei crediti contributivi, di pertinenza del Fondo nazionale per le politiche migratorie	3.928,39	3.928,39	-
	TOTALE DELLE PASSIVITA'.....	2.850.838,81	3.735.551,25	884.712,44

I SINDACI
GIULIANO CAZZOLA LUDOVICO ANSELMI
DANIELA CARLA' CARLO CONTE GIUSEPPE MICCIO'
MICHELE PISANELLO EMANUELE SFERRA

IL PRESIDENTE
GIAN PAOLO SASSI

**GESTIONE PER LA RISCOSSIONE DEI CONTRIBUTI DEL
FONDO PER LA FORMAZIONE PROFESSIONALE E DEL
FONDO PER LE POLITICHE MIGRATORIE
CONTO ECONOMICO DELL'ANNO 2005**

ENTRATE

ENTRATE	PREVENTIVO 2005		CONSUNTIVO
	1^ NOTA DI VARIAZIONE	AGGIORNATO	2005
1 CONTRIBUTI A CARICO DEI DATORI DI LAVORO E/O DEGLI ISCRITTI (all. 2).....	1.347.748,00	1.376.514,00	2.175.038,07
di pertinenza del Fondo di formazione professionale.....	-	-	411.091,46
di pertinenza del Fondo naz. per le politiche migratorie.....	1.347.748,00	1.376.514,00	1.763.946,61
2 ENTRATE NON CLASSIFICABILI IN ALTRE VOCI:	39,00	1.709,00	5.690,71
- Sanzioni civili e amministrative:	39,00	1.709,00	5.690,71
di pertinenza del Fondo di formazione professionale.....	-	-	-
di pertinenza del Fondo naz. per le politiche migratorie.....	39,00	1.709,00	5.690,71
- Entrate diverse:	-	-	-
di pertinenza del Fondo di formazione professionale.....	-	-	-
di pertinenza del Fondo naz. per le politiche migratorie.....	-	-	-
A-COMPONENTI FINANZIARIE DI PARTE CORRENTE.....	1.347.787,00	1.378.223,00	2.180.728,78
TOTALE	1.347.787,00	1.378.223,00	2.180.728,78

**GESTIONE PER LA RISCOSSIONE DEI CONTRIBUTI DEL
FONDO PER LA FORMAZIONE PROFESSIONALE E DEL
FONDO PER LE POLITICHE MIGRATORIE
CONTO ECONOMICO DELL'ANNO 2005**

USCITE

U S C I T E	PREVENTIVO 2005		CONSUNTIVO
	1^ NOTA DI VARIAZIONE	AGGIORNATO	2 0 0 5
1 TRASFERIMENTI PASSIVI:	1.318.338,00	1.351.674,00	2.152.261,75
- Al Fondo per la formazione professionale di cui all'art. 5 della legge 196/1997	-	-	411.091,46
- Al Fondo nazionale per le politiche migratorie di cui all'art. 25 comma 2, ed all'art. 4, comma 3, del D. Lgs n. 286/1998	1.318.338,00	1.351.674,00	1.741.170,29
2 ONERI FINANZIARI:	-	-	-
- Onere derivante dalla cessione crediti contributivi di cui all'art.13 L. 448/1998 ed all'art. 1 D.L. 308/1999.....	-	-	-
di pertinenza del Fondo di formazione professionale.....	-	-	-
di pertinenza del Fondo naz. per le politiche migratorie.....	-	-	-
3 POSTE CORRETTIVE E COMPENSATIVE DELLE ENTRATE CORRENTI:			
- Rimborso di contributi di pertinenza F.Pol Migratorie.....	-	-	954,96
4 USCITE NON CLASSIFICABILI IN ALTRE VOCI:	-	-	-
di pertinenza del Fondo di formazione professionale.....	-	-	-
di pertinenza del Fondo naz. per le politiche migratorie.....	-	-	-
A-COMPONENTI FINANZIARIE DI PARTE CORRENTE.....	1.318.338,00	1.351.674,00	2.153.216,71
5 SPESE DI AMMINISTRAZIONE	27.003,00	25.774,00	25.515,94
di pertinenza del Fondo per la formazione professionale.....	-	-	-
di pertinenza del Fondo naz. per le politiche migratorie	27.003,00	25.774,00	25.515,94
6 ONERI TRIBUTARI.....	2.446,00	775,00	1.012,14
di pertinenza del Fondo per la formazione professionale.....	-	-	-
di pertinenza del Fondo naz. per le politiche migratorie.....	2.446,00	775,00	1.012,14
7 VARIAZIONI PATRIMONIALI STRAORDINARIE:	-	-	983,99
- Insussistenza di residui per contributi pol migratorie.....	-	-	954,28
- Insussistenza di residui per sanz. civili e amministrative di pertinenza del Fondo naz. per le politiche migratorie.....	-	-	29,71
B - COMPONENTI ECONOMICHE.....	29.449,00	26.549,00	27.512,07
TOTALE A + B.....	1.347.787,00	1.378.223,00	2.180.728,78

ALLEGATI

all. n. 1

**CREDITI CONTRIBUTIVI DEL FONDO PER LA FORMAZIONE PROFESSIONALE E
DEL FONDO NAZIONALE PER LE POLITICHE MIGRATORIE**

DESCRIZIONE	IMPORTI AL 31,12,2005	Importi AL 1.1.2005
Di competenza del Fondo per la formazione professionale ai sensi dell'art. 5 della legge 196/1997:		
- Derivanti da denunce-rendiconto.....	-	-
Di competenza del Fondo nazionale per le politiche migratorie ai sensi dell'art. 45 del D.L.vo 286/1998:	238.285,19	212.588,61
- ai sensi dell'art. 25, comma 2, del D.L.vo 286/1998:		
- Derivanti da denunce-rendiconto.....	82.266,24	82.572,57
- ai sensi dell'art. 25, comma 2, del D. L.vo 286/1998:		
- Accertati per i lavoratori agricoli dipendenti.....	156.018,95	130.016,04
TOTALE.....	238.285,19	212.588,61

all.n. 2

**CONTRIBUTI FONDO PER LA FORMAZIONE PROFESSIONALE E
FONDO PER LE POLITICHE MIGRATORIE**

DESCRIZIONE	PREVENTIVO 2005		CONSUNTIVO 2005
	1^ NOTA DI VARIAZIONE	AGGIORNATO	
Di competenza del Fondo per la formazione professionale	-	-	411.091,46
Ai sensi dell'art. 5 della legge 196/1997 e successive modificazioni:			
- Accertati con il sistema della denuncia rendiconto....	-	-	411.091,46
Di competenza del Fondo nazionale per le politiche migratorie	1.347.748,00	1.376.514,00	1.763.946,61
Ai sensi dell'art. 13, comma 2, della legge 943/1986:	-	-	442.471,45
- Accertati con il sistema della denuncia-rendiconto....	-	-	-
- Accertati per i lavoratori agricoli dipendenti.....	-	-	442.471,45
- Accertati per i lavoratori domestici.....	-	-	-
Ai sensi dell'art. 25, comma 2, del D. L.vo 286/1998:	1.347.748,00	1.376.514,00	1.321.475,16
- Accertati con il sistema della denuncia-rendiconto....	888.505,00	630.016,00	604.270,08
- Accertati per i lavoratori agricoli dipendenti.....	459.243,00	746.498,00	717.205,08
TOTALE.....	1.347.748,00	1.376.514,00	2.175.038,07

APPENDICE LEGISLATIVA

Nel corso del 2005 la Gestione per la riscossione dei contributi per conto terzi è stata interessata dalla normativa preesistente e dall'aumento dei monti retributivi, dagli effetti dei provvedimenti che hanno disciplinato l'adeguamento dei minimali di retribuzione imponibile, limitatamente ai contributi destinati ai Fondi di rotazione e al Fondo per le politiche migratorie nonché dalla destinazione ai Fondi paritetici interprofessionali di parte del gettito contributivo di cui all'art. 25 della L. 845//1978 (0,30%) relativamente ai versamenti effettuati dalle aziende aderenti ai Fondi stessi.

In attuazione dell'art. 1 della legge 537/1981, sono aumentati i limiti minimi di retribuzione giornaliera previsti, ai fini del calcolo della contribuzione previdenziale ed assistenziale, per la generalità dei lavoratori, in relazione all'aumento dell'indice medio del costo della vita calcolato dall'ISTAT.

I minimali predetti, a loro volta, sono stati adeguati, se inferiori, al minimale giornaliero pari al 9,50 per cento del trattamento minimo di pensione vigente all'1.1.2005; con la stessa decorrenza hanno subito variazioni le retribuzioni convenzionali.

Si rammenta che con il 31 dicembre 1998 è cessata la riscossione del contributo ex Gescal, destinato alla Cassa depositi e prestiti per la costruzione di case per i lavoratori, in attuazione dell'art. 3, comma 24, della legge 335/1995.

Per quanto attiene, invece, ai contributi ex Enaoli ed Asili Nido, l'art. 3, comma 1, della legge 23/12/1998, n. 448, ha previsto la soppressione delle relative aliquote contributive a decorrere dall'1/1/1999, ad esclusione di quei settori che versano il contributo per

gli assegni familiari inferiore a quello dell'industria (2,48%), per i quali la soppressione ha avuto effetto a decorrere dal 1° gennaio 2000.

Inoltre con il 31 dicembre 1999, ai sensi dell'art. 45, comma 3, del decreto legislativo 25 luglio 1998, n. 286, è soppresso il contributo di cui all'art. 13, comma 2, della legge 30 dicembre 1986, n. 943, destinato al finanziamento del Fondo nazionale per le politiche migratorie.

Il Decreto del 18.12.2000 il Ministero del Lavoro ha riconosciuto la personalità giuridica al Fondo per la formazione dei lavoratori temporanei denominato "FORMA TEMP" ed ha autorizzato lo stesso all'esercizio delle attività di cui all'art. 5 della legge 196/1997 come sostituito dall'art. 64 della legge 488/1999. Pertanto la contribuzione destinata alla formazione professionale dei lavoratori temporanei di cui alla medesima norma non è più versata all'Istituto a partire dal periodo di paga "dicembre 2000".

L'articolo 118 della legge n. 388 del 23 dicembre 2000 aveva previsto, al fine di promuovere lo sviluppo della formazione professionale continua, l'istituzione, per ciascuno dei settori economici dell'industria, dell'agricoltura, del terziario e dell'artigianato, di fondi paritetici interprofessionali nazionali per la formazione continua, al cui finanziamento veniva destinato il contributo integrativo di cui all'art. 25, quarto comma, della legge 21 dicembre 1978, n. 845, e successive modificazioni versato dalle aziende aderenti ai suddetti fondi.

In proposito l'art. 48 della legge n. 289/2002 (Finanziaria 2003) ha modificato il suddetto articolo ed ha fissato l'adesione ai fondi paritetici interprofessionali entro il 30/6/2003, attribuendo all'INPS il

compito di disciplinare le modalità di adesione, la riscossione della relativa contribuzione ed il successivo trasferimento delle risorse ai Fondi paritetici interprofessionali nazionali per la formazione continua. La norma ha trovato attuazione a partire dal 1 gennaio 2004.

L'articolo 1, c. 151 della legge 30 dicembre 2004, n. 311 (finanziaria 2005), ha apportato sostanziali modifiche alla normativa in materia dei suddetti Fondi interprofessionali e, di riflesso, sulle disposizioni che regolano la contribuzione del Fondo.

Dal 1 gennaio 2005, infatti, ai Fondi dovranno essere devolute le risorse derivanti dal gettito del contributo integrativo stabilito dall'art. 25 della legge 21 dicembre 1978, n. 845, e successive modificazioni, relative ai datori di lavoro che facoltativamente vi aderiscono, in misura intera, una volta dedotti i meri costi amministrativi.

L'adesione ai fondi è fissata entro il 31 ottobre di ogni anno, con effetti dal 1° gennaio successivo.

Inoltre la norma mantiene la validità delle disposizioni previste dal secondo periodo del comma 2 dell'articolo 66 della legge 17 maggio 1999, n. 144, in merito alla destinazione al Fondo di rotazione, gestito dal Ministero del Lavoro e delle politiche sociali, di una quota pari a € 103.291.380 del gettito del contributo di pertinenza del Fondo di rotazione per l'attuazione delle politiche comunitarie.

ISTITUTO NAZIONALE DELLA PREVIDENZA SOCIALE
SEDE CENTRALE ROMA

GESTIONE PER LA RISCOSSIONE DEI CONTRIBUTI
PER LE PRESTAZIONI DEL SERVIZIO SANITARIO
NAZIONALE DA DESTINARE ALLO STATO
GIA' DI PERTINENZA
DELLE REGIONI E PROVINCE AUTONOME

RENDICONTO DELL'ANNO 2005

RELAZIONE DEL DIRETTORE GENERALE

Nella presente gestione vengono evidenziati i contributi e le relative somme aggiuntive, accertati per periodi pregressi, per le prestazioni del Servizio Sanitario Nazionale, di cui all'art. 31 della legge 28 febbraio 1986 n. 41, già di pertinenza delle Regioni e province autonome, da destinare allo Stato.

Il bilancio consuntivo dell'anno 2005 della Gestione si riassume in:

- 111 mln. di ENTRATE
- 111 mln. di USCITE

Il conto economico risulta a pareggio, considerato l'obbligo del trasferimento allo Stato della somma algebrica tra le entrate e le uscite.

Nella tabella che segue, sono state riportate le fondamentali voci di entrata e di uscita del conto economico per il 2005, raffrontate con i corrispondenti dati ipotizzati per il 2005 - previsioni originarie e aggiornate - e con quelli rendicontati per il 2004.

(in migliaia)

ENTRATE	CONSUNTIVO	PREVENTIVO 2005		CONSUNTIVO
	2004	1^ NOTA VARIAZIONE	AGGIOR.TO	2005
Contributi a carico dei datori di lavoro e/o degli iscritti	33.900	26.342	23.989	41.134
Quote di partecipazione degli iscritti	438	-	-	1.999
Redditi e proventi patrimoniali	-	1	-	-
Poste correttive e compensative delle uscite	-	1.423	-	27.134
Entrate non classificabili in altre voci	22.927	4.888	7.767	15.082
Variazioni patrimoniali straordinarie	705	-	-	-
Prelievi da Fondi e accantonamenti vari	51.485	4.526	25.293	25.891
TOTALE	109.455	37.180	57.049	111.240
USCITE				
Trasferimenti passivi	77.671	21.417	47.880	24.373
Oneri finanziari	116	-	-	73
Poste correttive e compensative delle entrate	17.891	12.000	9.000	14.760
Uscite non classificabili in altre voci	(...)	(...)	(...)	(...)
Spese di amministrazione	259	218	141	291
Oneri tributari	5	2	5	3
Variazioni patrimoniali straordinarie	11.855	-	-	14.250
Svalutazione e deprezzamenti	1.658	3.543	23	57.490
TOTALE	109.455	37.180	57.049	111.240

(...) somma inferiore al migliaio

CONTO ECONOMICO

CONTRIBUTI A CARICO DEI DATORI DI LAVORO E/O DEGLI ISCRITTI - Pari a 41 mln. si riferiscono a contributi accertati tramite l'attività ispettiva svolta dall'Istituto, nonché a pratiche di condono, di cui:

- 35 mln. per i lavoratori dipendenti
- 6 mln. per i lavoratori autonomi

QUOTE DI PARTECIPAZIONE DEGLI ISCRITTI - Pari a 2 mln., riguardano per:

- 1,622 mln. i contributi a carico dei cittadini non mutuati;
- 0,376 mln. i contributi a carico dei dipendenti e pensionati su redditi diversi da lavoro e pensione.

I contributi dei cittadini non mutuati e dei dipendenti e pensionati su redditi diversi da lavoro e pensione derivano dalla definizione delle pratiche di condono, in quanto dal 1993 la riscossione del contributo viene effettuata dal Ministero dell'Economia e delle Finanze.

POSTE CORRETTIVE E COMPENSATIVE DELLE USCITE - Iscritte per 27 mln. si riferiscono al recupero di somme trasferite in eccedenza allo Stato, a seguito di rimborsi di contributi che hanno determinato uscite superiori alle entrate nella regione di pertinenza.

ENTRATE NON CLASSIFICABILI IN ALTRE VOCI - Iscritte per complessivi 15 mln., si riferiscono principalmente alle somme aggiuntive (sanzioni civili, amministrative, multe e ammende) dovute per il ritardato o omesso versamento, parziale o totale, dei contributi, a entrate varie e a interessi per il versamento dilazionato o differito dei contributi.

PRELIEVI DA FONDI E ACCANTONAMENTI VARI - Ammontano a 26 mln. e si riferiscono:

- per 14 mln. al prelievo connesso all'eliminazione di residui attivi per irrecuperabilità di crediti contributivi.

- per 12 mln. al prelievo per eccedenza del Fondo svalutazione crediti al 31/12/2005 rispetto a quello al 1/1/2005, relativamente ai crediti di alcune procedure di accertamento di contribuiti.

TRASFERIMENTI PASSIVI - Ammontano a 24 mln. e rappresentano il differenziale netto tra le entrate e le uscite dell'anno da trasferire allo Stato per il finanziamento delle prestazioni del Servizio Sanitario Nazionale.

POSTE CORRETTIVE E COMPENSATIVE DELLE ENTRATE - Pari a 15 mln. attengono interamente ai rimborsi di contribuiti indebiti.

SPESE DI AMMINISTRAZIONE - Sono state iscritte per 0,291 mln. e rappresentano la quota parte delle spese di amministrazione dell'Istituto attribuite alla Gestione per lo svolgimento dei relativi compiti in base ai criteri previsti dal Regolamento di contabilità che stabilisce che le spese generali di amministrazione rilevate dall'Istituto nel loro complesso, vengono ripartite fra le gestioni in base ai costi effettivamente sostenuti per ciascuna di esse.

VARIAZIONI PATRIMONIALI STRAORDINARIE - Pari a 14 mln. si riferiscono a eliminazione di residui attivi per irrecuperabilità di crediti contributivi e crediti per sanzioni.

SVALUTAZIONI E DEPREZZAMENTI - Riguardano l'assegnazione al Fondo svalutazione crediti contributivi della presunta irrecuperabilità dei crediti stessi per 58 mln., derivante dall'applicazione delle diverse percentuali di svalutazione crediti di alcune procedure di accertamento dei contribuiti.

L'operazione, peraltro, nulla modifica nei rapporti finanziari intrattenuti con lo Stato, in quanto questi, come noto, si basano sulle somme realmente riscosse.

In apposita tabella si riportano i dati delle spese di amministrazione dell'anno, suddivisi per grandi aggregati.

SPESE DI AMMINISTRAZIONE

AGGREGATI	CONSUNTIVO	CONSUNTIVO
	2004	2005
SPESE PER IL PERSONALE	50.520	53.044
SPESE PER SERVIZI AFFIDATI AD ALTRI ENTI	6.000	6.000
- Banche e Uffici c/c postali		
- Altri Enti		
SPESE POSTALI, TELEGRAFICHE E TELEFONICHE	8.990	6.800
ILLUMINAZIONE, FORZA MOTRICE, RISCALDAMENTO, CONDIZIONAMENTO, CONDUZIONE, PULIZIA, VIGILANZA, FITTO LOCALI, MANUTENZIONE E ADATTAMENTO STABILI STRUMENTALI.	21.005	19.689
SPESE LEGALI	221.810	237.964
SPESE PER I SERVIZI INFORMATICI E AMM.TO APPARECCHIATURE INFORMATICHE	52.157	3.987
ALTRE SPESE	35.874	39.884
TOTALE	396.356	367.368
Meno RECUPERI	130.841	72.917
Meno RESIDUI INSUSSISTENTI PASSIVI	6.464	3.562
TOTALE NETTO	259.051	290.889

STATO PATRIMONIALE

Nel prospetto che segue sono evidenziate, sinteticamente, le componenti patrimoniali della Gestione, risultanti all'inizio e alla fine dell'esercizio 2005.

(in migliaia)

ATTIVITA'	STATO PATRIMONIALE		Variazioni
	al 1° Gennaio	al 31 dicembre	
- Credito in c/c verso l'INPS	672.743	797.640	124.897
- Residui attivi:	2.910.435	2.766.907	-143.528
<i>Crediti ceduti alla SCCI SpA</i>	<i>619.715</i>	<i>544.274</i>	<i>-75.441</i>
<i>Altri crediti</i>	<i>2.290.720</i>	<i>2.222.633</i>	<i>-68.087</i>
- Crediti verso la Gestione degli interventi assistenziali e di sostegno alle gestioni previdenziali	996	1.001	5
Totale delle attività	3.584.174	3.565.548	-18.626
PASSIVITA'			
- Residui passivi	2.168.915	2.118.690	-50.225
- Poste rettificative dell'attivo	1.415.259	1.446.858	31.599
Totale delle passività	3.584.174	3.565.548	-18.626

L'esame delle principali componenti dello stato patrimoniale evidenzia quanto segue.

CREDITO IN CONTO CORRENTE VERSO L'INPS - Ammonta a 798 mln. e rappresenta le disponibilità della Gestione depositate nel conto corrente intrattenuto con l'INPS derivanti, principalmente, dalle somme riscosse e non versate allo Stato entro l'anno nonché da quelle necessarie a far fronte al debito per rimborso di contributi e per oneri finanziari.

RESIDUI ATTIVI - Pari a 2.767 mln., sono costituiti:

- da 2.550 mln. per crediti contributivi verso le aziende di cui 460 mln. relativi a crediti ceduti alla SCCI Spa e 2.090 mln. a crediti non ceduti;

- da 188 mln. per crediti per sanzioni civili e amministrative di cui 85 mln. per crediti ceduti alla SCCI Spa e 103 mln. per crediti non ceduti;

- da 2 mln. per crediti verso le Regioni per contributi dovuti per la copertura assicurativa degli apprendisti artigiani.

- da 27 mln. per credito verso lo Stato per il recupero di somme trasferite in eccedenza, dovute a rimborsi di contributi che hanno determinato uscite superiori alle entrate (Vedi analisi per regione nel prospetto allegato alla presente relazione).

CREDITI VERSO LA GESTIONE DEGLI INTERVENTI ASSISTENZIALI E DI SOSTEGNO ALLE GESTIONI PREVIDENZIALI - Ammontano a 1 mln. e riguardano i crediti per sgravi di contributi di pertinenza del S.S.N., per i quali la Gestione degli interventi assistenziali rileva il credito verso lo Stato e, contestualmente, il debito verso la presente Gestione.

CREDITI VERSO LE AZIENDE AL 31/12/2005

(in migliaia)

DESCRIZIONE	CREDITI CEDUTI ALLA SCCI SPA	CREDITI NON CEDUTI	TOTALE CREDITI
CREDITI CONTRIBUTIVI			
Derivanti da denunce - rendiconto DM 10/M	382.801	-	382.801
Per i lavoratori domestici	-	586	586
Per i lavoratori agricoli dipendenti	-	460.820	460.820
Provenienti tramite le Casse Marittime	-	6.756	6.756
Per i coltivatori diretti, mezzadri e coloni	-	76.555	76.555
Per gli artigiani	44.794	-	44.794
Per gli esercenti attività commerciale	32.419	-	32.419
Per i liberi professionisti	-	56.496	56.496
Derivanti da denunce - rendiconto DM/10S	-	1.488.822	1.488.822
TOTALE CREDITI CONTRIBUTIVI	460.014	2.090.035	2.550.049
CREDITI PER SANZIONI			
Derivanti da denunce - rendiconto DM 10/M	82	-	82
Per i lavoratori domestici	-	112	112
Per i lavoratori agricoli dipendenti	-	57.951	57.951
Provenienti tramite le Casse Marittime	-	284	284
Per coltivatori diretti mezzadri e coloni	-	1.718	1.718
Per gli artigiani	13.131	-	13.131
Per gli esercenti attività commerciale	71.047	-	71.047
Per i liberi professionisti	-	3.278	3.278
Derivanti da denunce-rendiconto DM 10/S	-	39.891	39.891
TOTALE CREDITI PER SANZIONI	84.260	103.234	187.494
TOTALE GENERALE DEI CREDITI	544.274	2.193.269	2.737.543

RESIDUI PASSIVI - Ammontano a 2.119 mln. e sono costituiti da:


- 1.726 mln. relativi al debito verso lo Stato, di cui:
 - 1.294 mln. rappresentano somme accertate e non rimosse al netto del Fondo svalutazione crediti;
 - 432 mln. sono somme rimosse e non versate.

In tale ultimo dato risulta compreso:

- il ricavo delle operazioni di cartolarizzazione, pari a 318 mln. (rispettivamente 117 mln. per il 1999, 15 mln. per il 2001, 54 mln. per il 2002 e 19 mln. per il 2003 e 46 mln. per il 2004 e 67 mln. per l'anno in corso), attribuito provvisoriamente in proporzione ai crediti ceduti da ciascuna gestione, per i quali sarà possibile provvedere alla loro esatta imputazione soltanto quando perverranno i dati relativi alla effettiva riscossione;
- 39 mln. relativi al debito per oneri finanziari per la cessione dei crediti di cui all'art. 13, c. 6 della Legge 23 /12/1998, n.448;
 - 354 mln. relativi al debito per contributi da rimborsare.

POSTE RETTIFICATIVE DELL'ATTIVO - Pari a 1.447 mln. si riferiscono esclusivamente al Fondo svalutazione crediti contributivi, istituito per tenere conto della presunta inesigibilità dei crediti dovuti alla Gestione.

IL DIRETTORE CENTRALE
FINANZA, CONTABILITA' E BILANCIO



05 LUG. 2006

IL DIRETTORE GENERALE



ANALISI PER REGIONI E PROVINCE AUTONOME DEL CREDITO
VERSO LO STATO PER SOMME TRASFERITE IN ECCEDEZZA
ANNO 2005

REGIONI E PROVINCE AUTONOME	CREDITO AL 01/01/2005	CREDITO AL 31/12/2005
VALLE D'AOSTA	135.439,94	0,00
PIEMONTE	3.889.407,91	537.740,49
LOMBARDIA	0,00	0,00
VENETO	3.861.289,10	387.959,70
FRIULI VENEZIA G.	1.614.044,94	114.702,01
LIGURIA	2.256.296,30	567.554,72
EMILIA ROMAGNA	2.666.170,96	507.229,36
TOSCANA	3.338.862,72	1.053.310,20
MARCHE	2.057.495,60	758.082,85
UMBRIA	750.880,33	0,00
LAZIO	3.245.512,55	1.506.721,78
ABRUZZO	0,00	1.428.326,00
MOLISE	537.391,09	299.825,55
CAMPANIA	2.757.504,79	4.665.925,41
PUGLIA	0,00	8.467.431,06
BASILICATA	62.204,75	1.246.122,65
CALABRIA	0,00	3.679.895,35
SICILIA	6.427.931,60	1.907.680,05
SARDEGNA	639.134,22	0,00
TRENTO	683.527,86	5.137,15
BOLZANO	9.629.492,35	0,00
T O T A L I	44.552.587,01	27.133.644,33

R E N D I C O N T O

**GESTIONE PER LA RISCOSSIONE DEI CONTRIBUTI DEL SERVIZIO SANITARIO NAZIONALE
GIA' DELLE REGIONI E PROVINCE AUTONOME DA DESTINARE ALLO STATO
SITUAZIONE PATRIMONIALE AL 31 DICEMBRE 2005**

ATTIVITA'	CONSISTENZA		VARIAZIONI
	AL 1.1.2005	AL 31.12.2005	
1 CREDITO IN CONTO CORRENTE CON L'I.N.P.S.....	672.743.133	797.640.134	124.897.001
2 RESIDUI ATTIVI:	2.910.434.560	2.766.907.159	-143.527.401
- Crediti contributivi (all. n. 1):	2.676.136.585	2.550.049.071	-126.087.514
<i>Crediti ceduti alla SCCI SpA.....</i>	<i>534.928.867</i>	<i>460.013.298</i>	<i>-74.915.569</i>
<i>Altri crediti.....</i>	<i>2.141.207.718</i>	<i>2.090.035.772</i>	<i>-51.171.946</i>
- Crediti per sanzioni civili ed amministrative:	187.514.878	187.493.934	-20.944
<i>Crediti ceduti alla SCCI SpA.....</i>	<i>84.785.608</i>	<i>84.260.880</i>	<i>-524.728</i>
<i>Altri crediti.....</i>	<i>102.729.270</i>	<i>103.233.054</i>	<i>503.784</i>
- Crediti verso le Regioni per contributi dovuti per la copertura assicurativa degli apprendisti artigiani art. 16 della L. n. 845/1978.....	2.230.510	2.230.510	-
- Credito verso lo Stato per il recupero di somme trasferite in eccedenza per il finanziamento delle prestazioni del SSN.....	44.552.587	27.133.644	-17.418.943
3 CREDITI VERSO LA GESTIONE DEGLI INTERVENTI ASSISTENZIALI E DI SOSTEGNO ALLE GESTIONI PREVIDENZIALI:	996.217	1.000.989	4.772
TOTALE DELLE ATTIVITA'.....	3.584.173.910	3.565.548.282	-18.625.628

**GESTIONE PER LA RISCOSSIONE DEI CONTRIBUTI DEL SERVIZIO SANITARIO NAZIONALE
GIA' DELLE REGIONI E PROVINCE AUTONOME DA DESTINARE ALLO STATO
SITUAZIONE PATRIMONIALE AL 31 DICEMBRE 2005**

PASSIVITA'	CONSISTENZA		VARIAZIONI
	AL 1°.1.2005	AL 31.12.2005	
1 RESIDUI PASSIVI:	2.168.915.296	2.118.690.602	-50.224.694
- Debito verso lo Stato	1.777.371.663	1.726.413.313	-50.958.350
- Debito per oneri finanziari.....	38.696.547	38.696.547	-
- Debiti per contributi da rimborsare.....	352.847.086	353.580.742	733.656
2 POSTE RETTIFICATIVE DELL'ATTIVO			
- Fondo svalutazione crediti contributivi.....	1.415.258.614	1.446.857.680	31.599.066
TOTALE DELLE PASSIVITA'.....	3.584.173.910	3.565.548.282	-18.625.628

I SINDACI

Giuliano CAZZOLA Ludovico ANSELMI
Daniela CARLA' - Carlo CONTE - Giuseppe MICCIO
Michele PISANELLO - Emanuele SFERRA

IL PRESIDENTE

Gian Paolo SASSI

SESTIONE PER LA RISCOSSIONE DEI CONTRIBUTI DEL SERVIZIO SANITARIO NAZIONALE GIA' DI PERTINENZA
DELLE REGIONI E PROVINCE AUTONOME DA DESTINARE ALLO STATO
CONTO ECONOMICO DELL'ANNO 2005

ENTRATE	PREVENTIVO 2005		CONSUNTIVO 2005
	1^ NOTA VARIAZIONE	AGGIORNATO	
1 CONTRIBUTI A CARICO DEI DATORI DI LAVORO E/O DEGLI ISCRITTI (all. n. 2 col. n. 3).....	26.342.402	23.988.380	41.134.393
2 QUOTE DI PARTECIPAZIONE DEGLI ISCRITTI:	-	-	1.998.908
- Contributi a carico dei cittadini non iscritti ad ex Enti mutualistici.....	-	-	1.621.686
- Contributi dovuti dai lavoratori dipendenti e pen- sionati su redditi diversi da lavoro dipendente e da pensione comma 8, della Legge n. 41/1986.....	-	-	732
4 POSTE CORRETTIVE E COMPENSATIVE DELLE USCITE			
-Recupero di somme trasferite in eccedenza allo Stato per il finanziamento delle prestazioni del Servizio Sanitario Nazionale	1.422.726	-	27.133.644
5 ENTRATE NON CLASSIFICABILI IN ALTRE VOCI :	4.888.107	7.767.032	15.082.379
- Interessi per il versamento dilazionato o differito dei contributi.....	-	-	105.221
- Sanzioni civili, amministrative, multe e ammende...	4.887.448	7.766.000	14.973.356
- Entrate diverse.....	659	1.032	3.802
A-COMPONENTI FINANZIARIE DI PARTE CORRENTE...	32.653.235	31.755.412	85.349.324
7 PRELIEVI DA FONDI E ACCANTONAMENTI VARI:			
- Prelievo dal Fondo svalutazione crediti contributivi...	4.525.707	25.292.362	25.890.618
B-COMPONENTI ECONOMICHE NON FINANZIARIE.....	4.525.707	25.292.362	25.890.618
TOTALE (A+B)...	37.178.942	57.047.774	111.239.942

GESTIONE PER LA RISCOSSIONE DEI CONTRIBUTI DEL SERVIZIO SANITARIO NAZIONALE GIA' DI PERTINENZA
DELLE REGIONI E PROVINCE AUTONOME DA DESTINARE ALLO STATO
CONTO ECONOMICO DELL'ANNO 2005

U S C I T E	PREVENTIVO 2005		CONSUNTIVO 2005
	1^ NOTA VARIAZIONE	AGGIORNATO	
1 TRASFERIMENTI PASSIVI	21.416.729	47.880.321	24.372.747
2 ONERI FINANZIARI	-	-	73.545
- Interessi passivi diversi.....	-	-	73.545
- Derivanti dalla cessione crediti.....	-	-	-
3 POSTE CORRETTIVE E COMPENSATIVE DELLE ENTRATE			
- Rimborsi di contributi.....	12.000.000	9.000.000	14.759.823
4 USCITE NON CLASSIFICABILI IN ALTRE VOCI.....	291	452	311
A - COMPONENTI FINANZIARIE DI PARTE CORRENTE..	33.417.020	56.880.773	39.206.426
5 SPESE DI AMMINISTRAZIONE.....	217.497	139.825	290.889
6 ONERI TRIBUTARI.....	1.826	4.539	2.594
7 VARIAZIONI PATRIMONIALI STRAORDINARIE:	-	-	14.250.350
Insussistenze attive	-	-	
- Eliminazione residui attivi per contributi.....	-	-	13.898.679
- Eliminazione residui attivi per sanzioni.....	-	-	351.671
8 SVALUTAZIONI E DEPREZZAMENTI:			
- Svalutazione crediti contributivi.....	3.542.599	22.637	57.489.683
B - COMPONENTI ECONOMICHE NON FINANZIARIE...	3.761.922	167.001	72.033.516
TOTALE (A+B)...	37.178.942	57.047.774	111.239.942

ALLEGATI

ALLEGATO N. 1

CREDITI CONTRIBUTIVI

DESCRIZIONE	IMPORTI
- Derivanti da denunce-rendiconto DM 10/M	382.800.502,50
- Per i lavoratori domestici.....	586.234,78
- Per i lavoratori agricoli dipendenti.....	460.820.436,11
- Provenienti tramite le Casse Marittime.....	6.756.025,46
- Per coltivatori diretti, mezzadri e coloni.....	76.555.247,54
- Per gli artigiani.....	44.793.403,37
- Per gli esercenti attivita' commerciale.....	32.419.392,18
- Per i liberi professionisti.....	56.496.042,46
- Derivanti da denunce-rendiconto DM 10/S.....	1.488.821.786,11
TOTALE.....	2.550.049.070,51

CONTRIBUTO A CARICO DEI DATORI DI LAVORO E/O DEGLI ISCRITTI

DESCRIZIONE	PREVENTIVO 2005		allegato n.2 CONSUNTIVO 2005 (3)
	1^ NOTA VARIAZIONE	AGGIORNATO	
LAVORATORI DIPENDENTI			
1 - Accertati con il sistema DM/10M	4.849.718,00	988.380,00	-
2 - Accertati con il sistema DM/10S	21.492.684,00	23.000.000,00	34.314.327,72
3 - Accertati per i lavoratori agricoli dipend	-	-	665.508,47
4 - Accertati per i lavoratori domestici	-	-	322,65
5 - Accertati tramite le casse marittime	-	-	19.165,45
6 - Accertati per il personale INPS	-	-	-
7 - Accertati con altri sistemi	-	-	1.532,42
TOTALE (A).....	26.342.402,00	23.988.380,00	35.000.856,71
LAVORATORI AUTONOMI			
1 - Accertati per gli artigiani	-	-	1.399.489,84
2 - Accertati per i commercianti	-	-	4.476.806,42
3 - Accertati per i coltivatori diretti coloni e	-	-	-
4 - Accertati per i pescatori autonomi	-	-	535,22
5 - Accertati per gli iscritti al fondo clero	-	-	206,24
6 - Accertati per i liberi professionisti	-	-	256.498,97
TOTALE (B).....	-	-	6.133.536,69
TOTALE (A+B).....	26.342.402,00	23.988.380,00	41.134.393,40

A P P E N D I C E

EVOLUZIONE LEGISLATIVA E NORMATIVA

Decreto legislativo n. 446 del 15/12/1997

Il Decreto ha, tra l'altro, istituito e disciplinato l'imposta regionale sulle attività produttive (IRAP) con la contestuale abolizione (vedi art. 36) dei contributi per il Servizio Sanitario Nazionale di cui all'art. 31 della legge 28 febbraio 1986, n. 41.

Pertanto, l'Istituto, a far data dall'entrata in vigore del Decreto legislativo di che trattasi, riscuote direttamente esclusivamente i contributi relativi ai periodi pregressi, (anni 1997 e precedenti), nonché una parte di quelli relativi al 1998 in relazione a quanto previsto all'art. 37 che al comma 1, disciplina gli adempimenti dei soggetti il cui periodo di imposta non coincide con l'anno solare, stabilendo al comma 2, che l'applicazione dell'IRAP e la soppressione dei contributi indicati nel medesimo comma 1 hanno effetto dalla data di inizio del predetto periodo.

Inoltre, ai sensi del combinato disposto dagli artt. 38 e 39, come chiarito anche dal Ministero del Tesoro Bilancio e Programmazione economica, a partire dal 1999, il gettito relativo a riscossioni di contributi S.S.N., già di pertinenza delle Regioni e Province autonome, non viene più attribuito alle stesse, ma affluisce al Bilancio dello Stato.

Legge 23 dicembre 1998, n. 448

La Gestione è stata interessata dall'articolo 13 che ha dettato le linee guida del processo di monetizzazione dei crediti contributivi Inps attraverso la cessione per la loro riscossione tramite dei concessionari, secondo le modalità di cui al comma 6 dello stesso articolo.

ISTITUTO NAZIONALE DELLA PREVIDENZA SOCIALE

SEDE CENTRALE ROMA

**GESTIONE PER LA RISCOSSIONE
DEI CONTRIBUTI DI MALATTIA PER
PERIODI FINO AL 31 DICEMBRE 1979
ART. 23 QUINQUIES DELLA
LEGGE 29 FEBBRAIO 1980, N.33**

RENDICONTO DELL'ANNO 2005

RELAZIONE DEL DIRETTORE GENERALE

La Gestione rileva le riscossioni dei contributi sociali di malattia per periodi contributivi fino al 31 dicembre 1979 di pertinenza del Servizio Sanitario Nazionale e dell'Ufficio liquidazione degli Enti mutualistici disciolti.

Attesi i successivi trasferimenti delle entrate - al netto delle spese di funzionamento e di altre uscite - ai destinatari aventi diritto, la Gestione in esame presenta il conto economico in pareggio.

Il bilancio consuntivo dell'anno 2005 della Gestione si riassume in:

- 68 mgl.di ENTRATE
- 68 mgl. di USCITE

Il conto economico risulta a pareggio, considerato l'obbligo del trasferimento allo Stato della somma algebrica tra le entrate e le altre uscite.

CONTO ECONOMICO

Le entrate dell'esercizio 2005 (68 mgl.) sono rappresentate in massima parte dai contributi a carico dei datori di lavoro e degli iscritti che sono stati accertati per 55 mgl..

Le uscite sono rappresentate quasi esclusivamente:

- dai trasferimenti passivi che, iscritti in 46 mgl, concernono le somme di pertinenza dello Stato per il finanziamento del Servizio Sanitario Nazionale e dell'Ufficio Liquidazione degli Enti Mutualistici disciolti, presso il Ministero del Tesoro;
- dalle spese di amministrazione che sono state iscritte in 7 mgl. e rappresentano la quota parte delle spese attribuite alla Gestione.

Nella tabella che segue si riportano, per grandi aggregati, i dati delle spese di amministrazione raffrontate con quelle dell'esercizio precedente.

SPESE DI AMMINISTRAZIONE

(In migliaia di euro)

A G G R E G A T I	CONSUNTIVO 2004	CONSUNTIVO 2005
SPESE PER IL PERSONALE	4	7
SPESE POSTALI, TELEGRAFICHE E TELEFONICHE	(...)	(...)
ILLUMINAZ., FORZA MOTRICE, RISCALDAMENTO, CONDIZIONAM., CONDUZIONE, PULIZIA, VIGILANZA, FITTO LOCALI, MANUTENZ. E ADATTAMENTO STABILI STRUMENTALI	(...)	(...)
SPESE PER I SERVIZI INFORMATICI E AMM.TO	(...)	(...)
APPARECCHIATURE INFORMATICHE	(...)	(...)
ALTRE SPESE	(...)	(...)
TOTALE	4	7
meno RECUPERI	(...)	(...)
meno RESIDUI INSUSS. PASSIVI	(...)	(...)
TOTALE NETTO	4	7

STATO PATRIMONIALE

Le componenti patrimoniali della Gestione all'inizio ed alla fine del 2005 sono evidenziate, per grandi aggregati, nel prospetto che segue:

(in migliaia di euro)

	CONSISTENZA AL 1°.1.2005	CONSISTENZA AL 31.12.2005	VARIAZIONI
ATTIVITA'			
- Credito in conto corrente con l'INPS	163	137	-26
- Residui attivi:	660	638	-22
- <i>crediti ceduti alla SCCI Spa</i>	342	320	-20
- <i>altri crediti non ceduti</i>	318	317	-
Totale delle attività	823	775	-48
PASSIVITA'			
- Residui passivi	583	529	-54
- Poste rettificative dell'attivo	240	246	6
Totale delle passività	823	775	-48

Le attività della gestione al 31 dicembre 2005 sono costituite:

- dal credito in conto corrente intrattenuto con l'I.N.P.S. pari a 137 mgl.;

- dai residui attivi pari a 638 mgl. che riguardano i crediti verso i datori di lavoro per contributi (490 mgl), i crediti verso le Regioni a statuto speciale per i contributi dovuti per la copertura assicurativa degli apprendisti artigiani, ai sensi dell'art. 16 della legge n.845/1978 (44 mgl.) e i crediti per sanzioni civili (104 mgl.).

In particolare si chiarisce che:

- I crediti verso i datori di lavoro per contributi sono distinti in :
 - 320 mgl. relativi ai crediti ceduti alla SCCI Spa;
 - 170 mgl. relativi ai crediti non ceduti.

- i crediti per sanzioni civili e amministrative sono distinti in:
 - 1 mgl. relativi ai crediti ceduti alla SCCI Spa;
 - 103 mgl. relativi ai crediti non ceduti.

Si fornisce nel prospetto che segue l'analisi per procedura di riscossione.

CREDITI AL 31/12/2005
(in migliaia di euro)

DESCRIZIONE	CREDITI CEDUTI ALLA SCCI SPA	CREDITI NON CEDUTI	TOT. CREDITI
CREDITI CONTRIBUTIVI			
Provenienti tramite le Casse Marittime	-	170	170
Per gli artigiani	198	-	198
Per gli esercenti attività commerciale	122	-	122
Per Avvocati/Procuratori	-	(...)	
	320	170	490
Per le Regioni per la copertura Assic.va, art.16 legge n.845/78	-	44	44
TOTALE CREDITI CONTRIBUTIVI	320	214	534
CREDITI PER SANZIONI			
Per gli artigiani	(...)	-	(...)
Per gli esercenti attività commerciale	(...)	-	(...)
Provenienti tramite le Casse Marittime	-	104	104
TOTALE CREDITI PER SANZIONI	(...)	104	104
TOTALE GENERALE DEI CREDITI	320	318	638

Le passività sono costituite quasi esclusivamente:

- dai residui passivi che ammontano a 529 mgl. e sono costituiti da:
 - 428 relativi alle somme da trasferire allo Stato, di cui:
 - 355 mgl. rappresentano i contributi accertati e non riscossi al netto del Fondo svalutazione crediti, 73 mgl. sono i contributi riscossi e non versati dei quali gli ultimi 50 mgl. si riferiscono all'attribuzione alla Gestione nel 1999 del ricavo dell'operazione di cartolarizzazione attribuito provvisoriamente;
 - 93 mgl. relativi alle somme da trasferire all'Ufficio liquidazione degli Enti mutualistici disciolti, di cui:
 - 36 mgl. rappresentano i contributi accertati e non riscossi al netto del Fondo svalutazione crediti, 57 mgl. si riferiscono ai contributi riscossi e non versati dei quali gli ultimi 6 mgl. si riferiscono alla attribuzione alla Gestione nel 1999 del ricavo dell'operazione di cartolarizzazione attribuito provvisoriamente;
 - 8 mgl. relativi al debito per oneri finanziari derivanti dalla cessione dei crediti di cui all'art. 13, comma 6, della legge 23/12/1998 n. 448.
- dal fondo valutazione crediti contributivi pari a 246 mgl. istituito per tenere conto della inesigibilità dei crediti contributivi dovuti alla Gestione.

IL DIRETTORE CENTRALE FINANZA

CONTABILITÀ E BILANCIO



03 LUG. 2006

IL DIRETTORE GENERALE



RENDICONTO

GESTIONE PER LA RISCOSSIONE DEI CONTRIBUTI DI MALATTIA PER PERIODI FINO AL 31.12.1979 AI SENSI
DELL'ART. 23 QUINQUIES DELLA LEGGE 29 FEBBRAIO 1980 N. 33
SITUAZIONE PATRIMONIALE AL 31 DICEMBRE 2005

	ATTIVITA'	CONSISTENZA	CONSISTENZA	VARIAZIONI
		AL 1°.1.2005	AL 31.12.2005	
1	CREDITO IN CONTO CORRENTE CON L'I.N.P.S.....	163.718,97	137.326,50	-26.392,47
2	RESIDUI ATTIVI:	659.562,12	637.782,20	-21.779,92
	- Crediti contributivi.....	511.883,99	490.105,72	-21.778,27
	- crediti ceduti alla S.C.C.I. Spa.....	342.221,31	320.280,74	-21.940,57
	- altri crediti	189.846,00	169.824,98	-20.021,02
	- Crediti verso le Regioni per contributi dovuti per la copertura assicurativa degli apprendisti arti- giani art. 16 della L. n. 845/1978.....	43.489,51	43.489,51	-
	- crediti ceduti alla S.C.C.I. Spa.....	-	-	-
	- altri crediti	43.489,51	43.489,51	-
	- Crediti per sanzioni civili ed amministrative.....	104.188,62	104.186,97	-1,65
	- crediti ceduti alla S.C.C.I. Spa.....	668,61	673,88	5,27
	- altri crediti	103.520,01	103.513,09	-6,92
	TOTALE DELLE ATTIVITA'.....	823.281,09	775.108,70	-48.172,39

GESTIONE PER LA RISCOSSIONE DEI CONTRIBUTI DI MALATTIA PER PERIODI FINO AL 31.12.1979 AI SENSI
DELL'ART. 23 QUINQUIES DELLA LEGGE 29 FEBBRAIO 1980 N. 33
SITUAZIONE PATRIMONIALE AL 31 DICEMBRE 2005

	PASSIVITA'	CONSISTENZA	CONSISTENZA	VARIAZIONI
		AL 1° 1.2005	AL 31.12.2005	
1	RESIDUI PASSIVI:	583.186,97	528.880,86	-54.306,11
	- Debito verso il Servizio Sanitario Nazionale.....	447.180,79	428.146,24	-19.034,55
	- Debito verso la Gestione di liquidazione degli Enti mutualistici disciolti.....	128.458,95	93.187,39	-35.271,56
	- Debiti per oneri finanziari.....	7.547,23	7.547,23	-
	- per periodi 1° gennaio - 31 dicembre 1979.....	6.735,57	6.735,57	-
	- per periodi fino al 31 dicembre 1978.....	811,66	811,66	-
2	POSTE RETTIFICATIVE DELL'ATTIVO:			
	Fondo svalutazione crediti contributivi.....	240.094,12	246.227,84	6.133,72
	- per periodi 1° gennaio - 31 dicembre 1979.....	200.389,91	206.289,00	5.899,09
	- per periodi fino al 31 dicembre 1978.....	39.704,21	39.938,84	234,63
	TOTALE DELLE PASSIVITA'.....	823.281,09	775.108,70	-48.172,39

I SINDACI
GIULIANO CAZZOLA
LUDOVICO ANSELMINI - DANIELA CARLA'
CARLO CONTE - GIUSEPPE MICCIO
MICHELE PISANELLO - EMANUELE SFERRA

IL PRESIDENTE
GIAN PAOLO SASSI

GESTIONE PER LA RISCOSSIONE DEI CONTRIBUTI DI MALATTIA PER PERIODI FINO AL 31.12.1979 AI SENSI
DELL'ART. 23 QUINQUES DELLA LEGGE 29 FEBBRAIO 1980 N. 33
CONTO ECONOMICO PER L'ESERCIZIO 2005

ENTRATE		IMPORTI
1	CONTRIBUTI A CARICO DEI DATORI DI LAVORO E/O DEGLI ISCRITTI:	
	- per periodi 1° gennaio - 31 dicembre 1979.....	-
	- per periodi fino al 31 dicembre 1978.....	54.824,19
		54.824,19
2	ENTRATE NON CLASSIFICABILI IN ALTRE VOCI :	
	- Entrate diverse :	
	- per periodi 1° gennaio - 31 dicembre 1979.....	6.003,70
	- per periodi fino al 31 dicembre 1978.....	-
		6.003,70
	A - COMPONENTI FINANZIARIE DI PARTE CORRENTE.....	60.827,89
3	PRELIEVO DA FONDI E ACCANTONAMENTI VARI:	
	- Prelievo dal Fondo Svalutazione crediti contributivi:	
	- per periodi 1° gennaio - 31 dicembre 1979.....	5.442,03
	- per periodi fino al 31 dicembre 1978.....	1.711,53
		7.153,56
	B - COMPONENTI ECONOMICHE NON FINANZIARIE.....	7.153,56
	TOTALE (A + B).....	67.981,45

GESTIONE PER LA RISCOSSIONE DEI CONTRIBUTI DI MALATTIA PER PERIODI FINO AL 31.12.1979 AI SENSI
DELL'ART. 23 QUINQUIES DELLA LEGGE 29 FEBBRAIO 1980 N. 33
CONTO ECONOMICO PER L'ESERCIZIO 2005

USCITE		IMPORTI
1	TRASFERIMENTI PASSIVI:	
	- Al Servizio Sanitario Nazionale.....	-
	- Alla Gestione di liquidazione degli Enti mutualistici disciolti.....	45.689,78
		45.689,78
2	POSTE CORRETTIVE E COMPENSATIVE DI ENTRATE:	
	- Rimborsi di contributi :	
	- per periodi 1° gennaio - 31 dicembre 1979.....	-
	- per periodi fino al 31 dicembre 1978.....	1.616,36
		1.616,36
	A - COMPONENTI FINANZIARIE DI PARTE CORRENTE	47.306,14
3	SPESE DI AMMINISTRAZIONE :	
	- per periodi 1° gennaio - 31 dicembre 1979.....	-
	- per periodi fino al 31 dicembre 1978.....	6.994,86
		6.994,86
4	ONERI TRIBUTARI:	
	- per periodi 1° gennaio - 31 dicembre 1979.....	-
	- per periodi fino al 31 dicembre 1978.....	288,56
		288,56
	VARIAZIONI PATRIMONIALI STRARDINARIE:	
	Insussistenza di residui attivi per contributi.....	104,61
	Insussistenza di residui attivi per sanzioni.....	-
		104,61
5	SVALUTAZIONI E DEPREZZAMENTI:	
	- Svalutazione crediti contributivi:	
	- per periodi 1° gennaio - 31 dicembre 1979.....	11.341,12
	- per periodi fino al 31 dicembre 1978.....	1.946,16
		13.287,28
	B - COMPONENTI ECONOMICHE NON FINANZIARIE.....	20.675,31
	TOTALE (A+B).....	67.981,45

**ISTITUTO NAZIONALE DELLA PREVIDENZA SOCIALE
DIREZIONE GENERALE**

**GESTIONE PER LA REGOLAZIONE DEI RAPPORTI DEBITORI
VERSO LO STATO DA PARTE DELLE GESTIONI PREVIDENZIALI
PER ANTICIPAZIONI SUL RELATIVO FABBISOGNO FINANZIARIO
ART. 35, C. 6, DELLA LEGGE N. 448/1998**

RENDICONTO ANNO 2005

RELAZIONE DEL DIRETTORE GENERALE

La "Gestione per la regolazione dei rapporti debitori verso lo Stato da parte delle gestioni previdenziali per anticipazioni sul relativo fabbisogno finanziario", istituita in attuazione del comma 6 dell'art. 35 della legge n. 448/98 "Misure di finanza pubblica per la stabilizzazione e lo sviluppo" evidenzia i rapporti debitori verso lo Stato da parte delle gestioni previdenziali che hanno beneficiato dei trasferimenti a carico del bilancio dello Stato.

Tra queste gestioni figura, dall'anno 2003, quale contabilità separata del Fondo pensioni lavoratori dipendenti, la gestione per i dirigenti di aziende industriali già iscritti al soppresso INPDAI confluito nell'Inps in tale esercizio, ai sensi dell'articolo 42 della legge n. 289 del 27 dicembre 2002 che ha previsto anche, specifici stanziamenti a copertura del fabbisogno finanziario conseguente.

Nel corso dell'esercizio in esame le anticipazioni corrisposte dallo Stato, iscritte al capitolo di entrata 6 20 03, sono state pari a **2.845** mln. di cui **1.067** mln. relativi alla copertura del fabbisogno del soppresso INPDAI.

A fronte di tale entrata è stato iscritto, nel capitolo di spesa 3 17 03, un corrispondente impegno di rimborso verso lo Stato.

Il debito verso lo Stato ascende, alla fine dell'anno, a **9.915** mln. quale risultante del debito all'inizio dell'anno 12.770 mln incrementato dell'impegno per il rimborso del trasferimento per l'anno 2005 pari a 2.845 mln e diminuito di 5.700 mln di rimborso di anticipazioni eccedenti il fabbisogno delle gestioni previdenziali, previsto dall'art. 1, comma 143 lett. a), della legge 311/2004 (legge finanziaria 2005), che è stato utilizzato ai fini della copertura dei maggiori oneri derivanti dall'assunzione, a carico del bilancio dello Stato, del finanziamento della gestione di cui all'articolo 37 della legge 9 marzo 1989, n. 88, riferiti

agli esercizi finanziari precedenti l'anno 2004, come risulta definito con Conferenza dei servizi del 15 febbraio 2005.

Per quanto riguarda il fabbisogno finanziario delle gestioni previdenziali per l'anno 2005 questo è stato determinato in 5.427 mln, quale differenza tra il debito per anticipazioni alle gestioni previdenziali (9.915 mln) e la quota di disponibilità liquide giacente in tesoreria e nei conti correnti postali (disponibilità di area pubblica) pari a 4.488 mln che rappresenta la quota non utilizzata alla fine dell'anno.

Le disponibilità liquide di area pubblica, infatti, ammontano alla fine dell'anno a 24.503 mln e bilanciano per 20.015 mln il debito per anticipazione di tesoreria ai sensi dell'art.16 della L.370/1974 (20.015 mln) non utilizzato dalla GIAS e per la restante somma di 4.488 mln il debito per anticipazioni alle gestioni previdenziali non utilizzate dalle stesse alla data del 31 dicembre 2005.

Pertanto il fabbisogno delle gestioni previdenziali alla fine del 2005 si è attestato, come detto, a 5.427 mln, rispetto a quello all'inizio dell'anno pari a 4.661mln, con un incremento di 766 mln.

La distribuzione tra le gestioni previdenziali delle anticipazioni a copertura del fabbisogno delle stesse ha tenuto conto, dopo aver assegnato alla contabilità separata ex INPDAI lo specifico trasferimento fissato dalla citata legge 289/02 per gli anni 2003, 2004 e 2005, dei criteri fissati dagli organi dell'Istituto con le deliberazioni del C.I.V. n.7 del 9 maggio 2000 e del C.d.A n. 349 del 27 giugno 2000 che hanno stabilito che ogni volta venga coperto, in via prioritaria, il fabbisogno finanziario, complessivamente considerato, delle contabilità separate confluite nel Fondo pensioni lavoratori dipendenti, come risulta dal prospetto di pagina seguente.

Utilizzazione dell'anticipazione a copertura del fabbisogno delle gestioni previdenziali per l'anno 2005 (in mln)

Contabilità separate del FPLD	1	2	3 = 1 - 2	4	5 = 3 - 4	6	7 = 2 + 6	8 = 1 - 2 - 4 - 6
	Fabbisogno finanziario	coperto con trasferimenti di bilancio specifici per ex INPDAI	residuo fabbisogno	coperto proporzionalmente con disponibilità ex Fondo telefonici	residuo fabbisogno	coperto proporzionalmente con i residui trasferimenti (5.427 meno 3.163 specifici per l'ex INPDAI)	Totale trasferimenti a copertura del fabbisogno finanziario delle gestioni previdenziali	Fabbisogno residuo coperto con le disponibilità della Gestione Prestazioni Temporanee
EX Fondo Trasporti	9.694		9.694	830	8.864	997	997	7.867
EX Fondo Elettrici	10.970		10.970	940	10.030	1.129	1.129	8.901
ex Fondo INPDAI	4.507	3.163	1.344	115	1.229	138	3.301	1.091
Totale parziale	25.171	3.163	22.008	1.885	20.123	2.264	5.427	17.859
F.P.L.D.	122.296		122.296		122.296			122.296
TOTALE	147.467	3.163	144.304	1.885	142.419	2.264	5.427	140.155

Nella situazione patrimoniale della gestione figurano, pertanto, iscritti tra le **Attività**:

- il credito verso il Fondo pensioni lavoratori dipendenti, pari a **5.427** mln., per le anticipazioni effettuate, in base ai criteri suesposti, a copertura parziale del fabbisogno delle contabilità separate del comparto Lavoratori dipendenti, così come di seguito indicato:

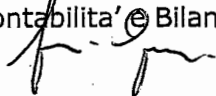
CREDITO AL 31/12/05 V/IL F.DO PENSIONI LAVORATORI DIPENDENTI PER ANTICIPAZIONI A COPERTURA FABBISOGNO CONTABILITA' SEPARATE (mln)	
Contabilità separata ex Fondo Trasporti	997
Contabilità separata ex Fondo Elettrici	1.129
Contabilità separata ex INPDAI	3.301
TOTALE	5.427

- il credito in conto corrente verso l'INPS per le anticipazioni ricevute, eccedenti il fabbisogno, per **4.488** mln.

tra le **Passività**:

- il debito verso lo Stato per **9.915** mln. per il complesso delle anticipazioni da rimborsare.

Il Direttore Centrale Finanza,
Contabilità e Bilancio



05 LUG. 2006

IL DIRETTORE GENERALE



RENDICONTO

**GESTIONE PER LA REGOLAZIONE DEI RAPPORTI DEBITORI VERSO LO STATO DA PARTE
DELLE GESTIONI PREVIDENZIALI PER ANTICIPAZIONI SUL RELATIVO FABBISOGNO FINANZIARIO**

ART. 35, C. 6 DELLA LEGGE N. 448/1998

STATO PATRIMONIALE AL 31 DICEMBRE 2005

ATTIVITA'	CONSISTENZA		VARIAZIONI
	AL 1° GENNAIO 2005	AL 31 DICEMBRE 2005	
1 CREDITO VERSO LE GESTIONI PREVIDENZIALI PER ANTICIPAZIONI DI CUI ALL'ART. 35, C 3 E 4 DELLA L. 448/98 EFFETTUATE:	4.660.990.586	5.427.255.888	766.265.302
- AL FONDO PENSIONI LAVORATORI DIPENDENTI.....	4.660.990.586	5.427.255.888	766.265.302
2 CREDITO IN CONTO CORRENTE VERSO I'INPS.....	8.108.841.891	4.488.179.589	-3.620.662.302
TOTALE DELLE ATTIVITA'.....	12.769.832.477	9.915.435.477	-2.854.397.000

**GESTIONE PER LA REGOLAZIONE DEI RAPPORTI DEBITORI VERSO LO STATO DA PARTE
DELLE GESTIONI PREVIDENZIALI PER ANTICIPAZIONI SUL RELATIVO FABBISOGNO FINANZIARIO**

ART. 35, C. 6 DELLA LEGGE N. 448/1998

STATO PATRIMONIALE AL 31 DICEMBRE 2005

PASSIVITA'	CONSISTENZA		VARIAZIONI
	AL 1° GENNAIO 2005	AL 31 DICEMBRE 2005	
1 DEBITO VERSO LO STATO PER ANTICIPAZIONI RICEVUTE AI SENSI DELL'ART. 35, C. 3 E 4 DELLA L. 448/98.....	12.769.832.477	9.915.435.477	-2.854.397.000
TOTALE DELLE PASSIVITA'.....	12.769.832.477	9.915.435.477	-2.854.397.000

I SINDACI

GIULIANO CAZZOLA
LUDOVICO ANSELMI - DANIELA CARLA'
CARLO CONTE - GIUSEPPE MICCIO
MICHELE PISANELLO - EMANUELE SFERRA

IL PRESIDENTE

GIAN PAOLO SASSI

ISTITUTO NAZIONALE DELLA PREVIDENZA SOCIALE
SEDE CENTRALE ROMA

FONDO DI SOLIDARIETA' PER IL SOSTEGNO DEL REDDITO,
DELL'OCCUPAZIONE E DELLA RICONVERSIONE E RIQUALIFICAZIONE
PROFESSIONALE DEL PERSONALE DEL CREDITO

RENDICONTO DELL'ANNO 2005

RELAZIONE DEL DIRETTORE GENERALE

Il bilancio consuntivo dell'anno 2005 del Fondo di solidarietà per il sostegno del reddito, dell'occupazione e della riconversione e riqualificazione professionale del personale del credito si riassume in:

- 707 mln di ENTRATE;
- 665 mln di USCITE;
- 42 mln di AVANZO ECONOMICO
- 299 mln di AVANZO PATRIMONIALE.

Per favorire l'analisi delle principali poste di bilancio, nella pagina che segue, viene riportato un apposito prospetto nel quale risultano indicati i dati sintetici relativi:

- alle entrate e alle uscite accertate per il 2005, raffrontate con i corrispondenti dati ipotizzati per il 2005 ed accertati per il 2004;
- alla situazione patrimoniale risultante all'inizio e alla fine degli anni 2004 e 2005.

sintesi della situazione economico-patrimoniale

	CONSUNTIVO	PREVENTIVO 2005		CONSUNTIVO
	2004	1 ^a nota var.ne	aggiornato	2005
	<i>(in migliaia)</i>			
- AVANZO PATRIMONIALE AD INIZIO ANNO.	239.245	257.251	257.251	257.251
ENTRATE				
- Contributi datori di lavoro ed iscritti	616.300	935.797	734.710	696.289
-Quote di partecipazione degli iscritti	871	130	130	873
-Redditi e proventi patrimoniali	7.304	10.836	10.663	7.745
-Poste correttive e compensative delle uscite	2.163	1.000	1.000	1.783
-Canone d'uso netto immobili strumentali	8	8	3	4
-Variazioni patrimoniali straordinarie	198	0	48	291
totale delle entrate.....	626.844	947.771	746.554	706.985
USCITE				
- Spese per prestazioni istituzionali	437.477	615.843	480.760	480.312
- Trasferimenti passivi	168.959	302.832	220.240	182.269
- Spese di amministrazione	2.313	2.390	2.068	2.150
- Oneri tributari	89	83	105	100
totale delle uscite.....	608.838	921.148	703.173	664.831
RISULTATO DELL'ESERCIZIO				
- Avanzo.....	18.006	26.623	43.381	42.154
- AVANZO PATRIMONIALE A FINE ANNO.....	257.251	283.874	300.632	299.405

CONTRIBUTI A CARICO DEI DATORI DI LAVORO E DEGLI ISCRITTI - Sono stati accertati in complessivi 696 mln (80 mln in più rispetto al 2004) e si riferiscono:

- per 78 mln al contributo ordinario, dovuto nella misura dello 0,50 per cento della retribuzione imponibile ai fini previdenziali dei 330.000 lavoratori dipendenti con contratto a tempo indeterminato, destinato principalmente al finanziamento di programmi formativi di riconversione o riqualificazione professionale.
- Per 424 mln al contributo straordinario a carico dei datori di lavoro, rivolto a finanziare l'erogazione dell'assegno a sostegno del reddito, comprensivo dei relativi costi di gestione;
- per 194 mln alla contribuzione correlata all'assegno straordinario, per la copertura contributiva dei periodi di erogazione della prestazione.

REDDITI E PROVENTI PATRIMONIALI - Determinati in 8 mln, rappresentano la remunerazione delle disponibilità del Fondo utilizzate dall'Inps nelle forme di impiego stabilite dal Regolamento di contabilità dell'Istituto.

Nel prospetto che segue sono indicati il capitale medio disponibile, suddiviso per tipo di impiego e i redditi conseguiti con i relativi saggi di remunerazione.

DESCRIZIONE	IMPIEGHI	REDDITI	SAGGIO%
c/c bancari.....	3.638.980	48.269	1,33
Prestiti e mutui.....	2.548.669	62.664	2.46
Anticipazioni alle gestioni deficitarie.....	283.786.120	7.633.846	2,69
Totale	289.973.769	7.744.779	2,67

SPESE PER PRESTAZIONI – Quantificate complessivamente in 480 mln riguardano:

- per 423 mln l'onere per gli assegni straordinari a sostegno del reddito erogati nell'anno, di cui hanno usufruito 16.315 soggetti; al termine del 2005 i beneficiari della prestazione risultano essere 13.602;
- per 57 mln gli interventi formativi di riconversione o riqualificazione professionale, il cui onere viene portato a conguaglio dalle aziende di credito autorizzate, e che ha riguardato circa 104.057 lavoratori.

SPESE DI AMMINISTRAZIONE – Determinate in 2,150 mln, rappresentano la quota parte delle spese di amministrazione dell'Istituto attribuite alla Gestione in base ai criteri fissati dal Regolamento di contabilità dell'INPS.

Le spese si riferiscono per 700 mln alla gestione ordinaria e per 1,450 mln ai costi relativi all'erogazione dell'assegno, posti a carico delle aziende e compresi nel contributo straordinario.

Il costo unitario della prestazione è di 218 euro per la prima liquidazione e di 58 euro per la successiva gestione dell'assegno.

Nel prospetto che segue sono esposti, per grandi aggregati, le varie componenti delle spese di amministrazione.

AGGREGATI	2004	2005
	(in migliaia)	
SPESE PER IL PERSONALE (dirette e indirette).....	1.737	1.589
SPESE PER SERVIZI AFFIDATI AD ALTRI ENTI (dirette): -Amministrazione Poste e Banche.....	136	139
SPESE POSTALI, TELEGRAFICHE E TELEFONICHE.....	50	42
ILLUMINAZIONE, FORZA MOTRICE, RISCALDAMENTO, PULIZIA, VIGILANZA, FITTO LOCALI, MANUT/NE E ADATTAMENTO STABILI	116	120
SPESE PER SERVIZI INFORMATICI..... (comprese quote ammortamento)	83	105
ALTRE SPESE.....	275	253
T O T A L E	2.397	2.248
<i>Meno RECUPERI.....</i>	66	87
<i>Meno RESIDUI INSUSSISTENTI.....</i>	18	11
TOTALE NETTO	2.313	2.150

TRASFERIMENTI PASSIVI – Quantificati in 182,269 mln riguardano:

- il trasferimento della contribuzione correlata, a copertura dei periodi di erogazione dell'assegno straordinario, destinata rispettivamente al F.P.L.D. per 167,881 mln ed alla Gestione Enti creditizi per 14,211 mln.
- le contribuzioni, per complessivi 177 mgl, da devolvere agli Istituti di Patronato, in applicazione della Legge n° 152/2001 e all'Istituto Italiano di Medicina sociale ai sensi degli art. 5 e 12 della Legge n° 66/1961.

^^^^^^^^^^^^ ^^^^^^^^^^^^^ ^^^^^^^^^^^^^

RISULTATO D'ESERCIZIO – Il movimento economico dell'anno evidenzia entrate per 706,985 mln ed uscite per 664,831 mln, con un conseguente avanzo di 42,154 mln .

Nel prospetto che segue sono evidenziate le componenti patrimoniali all'inizio ed alla fine dell'anno.

	Situazione patrimoniale		Variazioni
	1° gennaio	31 dicembre	
	in migliaia		
<u>ATTIVITA'</u>			
-Credito in c/c verso l'Inps..	270.671	308.573	37.902
-Quota part.ne invest. patr.unitari	1.853	3.360	1.507
-Quota part.ne acq.ne immobili strum.	71	66	-5
-Ratei attivi.....	9.001	9.642	641
TOTALE ATTIVITA'.....	281.596	321.641	40.045
<u>PASSIVITA'</u>			
-Residui passivi.....	4.071	6.161	2.090
-Rimanenze passive di esercizio..	20.274	16.075	-4.199
TOTALE PASSIVITA'.....	24.345	22.236	-2.109
<u>PATRIMONIO NETTO</u>			
Avanzo.....	257.251	299.405	42.154

Circa le voci dello stato patrimoniale si evidenzia quanto segue.

CREDITO IN CONTO CORRENTE CON L'INPS – Risulta pari a 309 mln, con un incremento di 38 mln determinato dal positivo andamento del Fondo.

QUOTA DI PARTECIPAZIONE AGLI INVESTIMENTI PATRIMONIALI UNITARI - L'importo di 3 mln riguarda la quota di partecipazione del Fondo agli investimenti patrimoniali dell'Istituto in attuazione delle disposizioni contenute nel Regolamento di contabilità.

QUOTA DI PARTECIPAZIONE ALL'ACQUISIZIONE DI IMMOBILI STRUMENTALI ADIBITI AD UFFICI - L'importo di 66 mgl rappresenta la quota parte del valore degli immobili strumentali dell'Istituto attribuita al Fondo, ai sensi del citato Regolamento di contabilità.


RATEI ATTIVI – Iscritti per 10 mln attengono a contributi di pertinenza dell'esercizio, con scadenza nel mese di gennaio dell'anno successivo.

RESIDUI PASSIVI – Figurano per complessivi 6,161 mln ed attengono al debito verso gli Istituti di patronato per 176 mgl e a quello verso i beneficiari degli assegni straordinari per 5,985 mln.

RIMANENZE PASSIVE DI ESERCIZIO - L'importo di 16 mln riguarda i contributi straordinari versati anticipatamente dai datori di lavoro per l'erogazione dell'assegno straordinario, di competenza dell'esercizio successivo.

AVANZO PATRIMONIALE – Alla fine dell'esercizio il Fondo presenta un avanzo patrimoniale di 299,405 mln, con un incremento rispetto al 2004 di 42,154 mln.

IL DIRETTORE CENTRALE FINANZA
CONTABILITA' E BILANCIO



04 LUG. 2006

IL DIRETTORE GENERALE



RENDICONTO

**FONDO PER IL SOSTEGNO DEL REDDITO, DELL'OCCUPAZIONE E DELLA RICONVERSIONE
E RIQUALIFICAZIONE PROFESSIONALE DEL PERSONALE DEL CREDITO**

STATO PATRIMONIALE DELL'ESERCIZIO 2005

	ATTIVITA'	CONSISTENZA	CONSISTENZA	VARIAZIONI
		AL 1° GENNAIO 2005	AL 31 DICEMBRE 2005	
1	CREDITO IN CONTO CORRENTE CON L'INPS	270.670.788	308.573.488	37.902.700
2	QUOTA DI PARTECIPAZIONE AGLI INVESTIMENTI PATRIMONIALI UNITARI	1.852.827	3.359.680	1.506.853
3	QUOTA DI PARTECIPAZIONE ALL'ACQUISIZIONE DI IMMOBILI STRUMENTALI ADIBITI AD UFFICI	70.577	65.573	-5.004
4	RESIDUI ATTIVI -Credito per assegni straordinari da recuperare	390 390	390 390	0 0
5	RATEI ATTIVI	9.001.057	9.641.705	640.648
	TOTALE DELLE ATTIVITA'	281.595.639	321.640.836	40.045.197

	PASSIVITA'	CONSISTENZA	CONSISTENZA	VARIAZIONI
		AL 1° GENNAIO	AL 31 DICEMBRE	
		2005	2005	
1	RESIDUI PASSIVI	4.070.235	6.161.388	2.091.153
	Debiti per contribuzioni: - verso istituti di patronato	169.756	175.729	5.973
	Debiti per assegni straordinari per il sostegno del reddito	3.900.479	5.985.659	2.085.180
2	RIMANENZE PASSIVE DI ESERCIZIO -risconto passivo per contributo straordinario	20.274.218	16.074.753	-4.199.465
	TOTALE DELLE PASSIVITA'	24.344.453	22.236.141	-2.108.312
3	AVANZO PATRIMONIALE	257.251.186	299.404.695	42.153.509
	TOTALE A PAREGGIO	281.595.639	321.640.836	40.045.197

I SINDACI

GIULIANO CAZZOLA

LUDOVICO ANSELMI - DANIELA CARLA'

CARLO CONTE - GIUSEPPE MICCIO

MICHELE PISANELLO - EMANUELE SFERRA

IL PRESIDENTE

GIAN PAOLO SASSI

**FONDO PER IL SOSTEGNO DEL REDDITO, DELL'OCCUPAZIONE E DELLA RICONVERSIONE
E RIQUALIFICAZIONE PROFESSIONALE DEL PERSONALE DEL CREDITO**

ENTRATE E USCITE DELL'ESERCIZIO 2005

ENTRATE	PREVENTIVO 2005		CONSUNTIVO 2005
	1° nota variazione	aggiornato	
1 CONTRIBUTI (all.1) :	956.347.164	747.136.839	691.448.908
- contributo ordinario a carico dei datori di lavoro e dei lavoratori (0,50%)	75.017.427	75.101.057	77.756.244
-contributo straordinario a carico dei datori di lavoro per il sostegno del reddito	578.667.946	451.965.782	420.180.559
- contributo straordinario per la copertura figurativa dei periodi di erogazione dell'assegno straordinario per il sostegno del reddito	302.661.791	220.070.000	193.512.105
2 QUOTE DI PARTECIPAZIONE DEGLI ISCRITTI	130.000	130.000	872.888
-Proventi per divieto di cumulo tra assegni e redditi da lavoro			
3 REDDITI E PROVENTI PATRIMONIALI	0	0	163
-Interessi attivi diversi			
4 POSTE CORRETTIVE E COMPENSATIVE DELLE USCITE	1.000.000	1.000.000	1.782.763
-Recupero e reintroiti di assegni straordinari			
componenti finanziarie di parte corrente	957.477.164	748.266.839	694.104.722
5 REDDITI E PROVENTI PATRIMONIALI	10.836.498	10.663.331	7.744.779
6 CANONE D'USO NETTO IMMOBILI STRUMENTALI	7.833	3.075	3.849
7 VARIAZIONI PATRIMONIALI STRAORDINARIE	0	48.117	291.392
-Plusvalore ed eccedenza del Fondo ammort.to immobili ceduti al FIP	0	48.117	28.717
- Eliminazione residui passivi	0	0	262.675
8 STORNO RISCOENTO PASSIVO INIZIALE	23.433.648	20.274.218	20.274.218
9 ATTRIBUZIONE RATEI ATTIVI FINALI	9.440.363	9.440.000	9.641.705
-per contributi ordinari			
componenti economiche	43.718.342	40.428.741	37.955.943
TOTALE DELLE ENTRATE	1.001.195.506	788.695.580	732.060.665

USCITE		PREVENTIVO 2005		CONSUNTIVO 2005
		1 ^a nota variazione	aggiornato	
1	PRESTAZIONI	615.842.736	480.760.000	480.312.436
	-assegno straordinario a sostegno del reddito	555.342.736	437.460.000	423.615.247
	-interventi formativi -art.5, c.1 lett.a) punto 1 decreto n.158/2000	60.500.000	43.300.000	56.697.189
2	TRASFERIMENTI PASSIVI	170.645	170.873	176.904
	-Istituti di patronato ed assistenza sociale	169.539	169.728	175.729
	-Istituto italiano di medicina sociale	1.106	1.145	1.175
	componenti finanziarie di parte corrente	616.013.381	480.930.873	480.489.340
3	SPESE DI AMMINISTRAZIONE	2.390.001	2.068.127	2.149.773
	- per la gestione ordinaria	120.535	424.157	699.823
	- per l'erogazione dell'assegno straord. a sostegno del reddito	2.269.466	1.643.970	1.449.950
4	TRASFERIMENTI AD ALTRE GESTIONI DELL'INPS	302.661.791	220.070.000	182.092.580
	-al FPLD, per contribuzione figurativa	263.376.291	200.510.000	167.881.033
	-alla Gestione Enti creditizi, per contribuzione figurativa	39.285.500	19.560.000	14.211.547
5	ONERI TRIBUTARI	82.776	105.001	99.653
6	STORNO RATEI ATTIVI INIZIALI			
	-per contributi ordinari	8.934.884	9.001.057	9.001.057
7	ATTRIBUZIONE RISCOntO PASSIVO FINALE			
	-per contributo straordinario	44.489.392	33.140.000	16.074.753
	componenti economiche	358.558.844	264.384.185	209.417.816
	TOTALE DELLE USCITE	974.572.225	745.315.058	689.907.156
8	AVANZO DELL'ESERCIZIO	26.623.281	43.380.522	42.153.509
	TOTALE A PAREGGIO	1.001.195.506	788.695.580	732.060.665

ALLEGATI

Allegato n.1

CONTRIBUTI A CARICO DEI DATORI DI LAVORO E DEGLI ISCRITTI

DESCRIZIONE	Preventivo		CONSUNTIVO 2005					
	1 ^a nota variazione (dato economico) (1)	aggiornato (dato economico) (2)	più risconto al 31.12.2004 (4)	meno: rateo al 31.12.2004 (5)	più: rateo al 31.12.2005 (6)	meno: risconto al 31.12.2005 (7)	TOTALE (dato economico) (8=3+4-5+6-7)	
Contributo ordinario.....	75.522.906,00	75.540.000,00		9.001.057,14	9.641.704,69		78.396.891,21	
Contributi straordinari :								
per copertura assegni straord.	557.612.202,00	439.100.000,00	20.274.217,68			16.074.752,89	424.380.023,98	
per copertura figurativa	302.661.791,00	220.070.000,00					193.512.104,96	
TOTALE.....	935.796.899,00	734.710.000,00	20.274.217,68	9.001.057,14	9.641.704,69	16.074.752,89	696.289.020,15	

APPENDICE LEGISLATIVA

La legge di riforma del sistema pensionistico ha previsto la modifica dei requisiti di accesso al pensionamento di anzianità a decorrere dal 1 gennaio 2008.

In deroga a quanto stabilito, i beneficiari di assegno straordinario che perfezionano i requisiti per il diritto alla pensione di anzianità in data successiva al 31 dicembre 2007 potranno accedere, alla scadenza dell'assegno, alla pensione di anzianità avvalendosi della normativa previgente la riforma solo nel numero di 10.000 unità, in concorrenza anche con i lavoratori collocati in mobilità a norma delle disposizioni citate al comma 18, lettera a) della legge 243/2004.

Con messaggi 14.952 dell'11 aprile 2005 e 15.744 del 18 aprile 2005, è stato illustrato il criterio di attuazione del monitoraggio previsto dall'art.1, comma 19, della legge 243/2005, volto a verificare il raggiungimento del numero massimo di 10.000 lavoratori aventi diritto a fruire dei benefici di cui al citato comma 18.

E' stato nel contempo comunicato alle strutture periferiche che, dal monitoraggio effettuato dalle sedi dell'Istituto e comunicato al Ministero del lavoro per l'individuazione dei potenziali destinatari della norma in argomento, è risultato che il numero rilevato dalle sedi dei 10.000 soggetti che potranno usufruire, a decorrere dal 1 gennaio 2008, della normativa previgente la riforma per l'accesso al pensionamento di anzianità, è stato integralmente coperto.

Al punto 3.1. del messaggio 14.952 dell'11 aprile 2005, peraltro, è stato infine precisato che, per coloro che cessano l'attività lavorativa in data successiva al 31 marzo 2005 e che maturano i requisiti per l'accesso al pensionamento di anzianità, secondo la normativa previgente la riforma, in data successiva al 31 dicembre 2007, non è più possibile certificare il diritto alla pensione di anzianità, e conseguentemente procedere alla liquidazione dell'assegno straordinario, qualora non si siano preventivamente liberate posizioni fra quelle rientranti nelle 10.000 rilevate nei monitoraggi precedentemente effettuati.

In effetti, per la natura dinamica dei rapporti e della persistenza nei medesimi fondi di solidarietà - si pensi ad esempio all'ipotesi di decesso o alla cessazione per nuova occupazione incompatibile con le prestazioni erogate dai fondi medesimi -, si ritiene opportuno proseguire con l'attività di monitoraggio avviata con i citati messaggi n.14.952 dell'11 aprile 2005 e n.15.744 del 18 aprile 2005.

Il numero dei nuovi accessi ai Fondi di solidarietà subirà, sotto questo profilo, una contrazione.

Con messaggio n.38165 del 18 novembre 2005, è stata illustrata la nuova procedura per l'esame e la definizione delle domande di assegno straordinario, per i lavoratori che intendono usufruire della deroga di cui all'articolo 1, comma 18, della legge 243/2004.

Con proprie deliberazioni, nel mese di luglio 2005 i Comitati amministratori dei Fondi di solidarietà del settore del credito e della riscossione dei tributi erariali hanno stabilito che l'accesso all'assegno straordinario di sostegno al reddito è ammesso anche per i lavoratori la cui pensione viene liquidata esclusivamente con il sistema contributivo.

Poiché ai sensi dell'articolo 10, comma 9, del DM n. 158 del 2000, la misura dell'assegno straordinario è correlata alla prestazione alla quale è finalizzato, l'assegno straordinario di sostegno al reddito in favore delle tipologie di lavoratori che di seguito si illustrano deve essere liquidato con il sistema contributivo.

Si tratta, in particolare, dei lavoratori "neo iscritti" al 1° gennaio 1996 e, quindi, privi di anzianità assicurativa e contributiva prima di tale data, nonché dei soggetti che esercitano il diritto di opzione di cui all'art. 1, comma 23, della legge n. 335 del 1995, come interpretato dall'art. 2 del D.L. n. 355 del 2001.

Ai sensi delle norme appena citate hanno titolarità ad esercitare la facoltà di opzione:

1. I lavoratori che l'hanno esercitata entro il 1° ottobre 2001 sia che si tratti di assicurati con meno di 18 anni di contribuzione al 31.12.1995 sia che si tratti di assicurati con almeno 18 anni di contribuzione alla predetta data (articolo 2, comma 2, del decreto legge n. 355/2001);
2. lavoratori che l'hanno esercitata a partire dal 1° ottobre 2001 e possiedono meno di 18 anni di contributi al 31 dicembre 1995 (articolo 2, comma 1, del decreto legge n. 355, che fornisce l'interpretazione autentica dell'articolo 1, comma 23, secondo periodo, della legge n. 335 del 1995)

In entrambi i casi la facoltà di opzione è subordinata alla condizione che l'interessato abbia maturato un'anzianità contributiva pari o superiore a 15 anni, di cui almeno 5 nel sistema contributivo.

Inoltre, l'accesso all'assegno straordinario è possibile anche per le lavoratrici che scelgono di avvalersi della disciplina sperimentale introdotta dall'articolo 1, comma 9, della legge 243/2004.

In tal caso, ai fini della valutazione del possesso del diritto alla liquidazione dell'assegno straordinario si deve far riferimento ai requisiti anagrafici richiesti dalla normativa previgente alla legge n. 243 del 2004 per il conseguimento della pensione di anzianità. Le finestre di accesso da applicarsi alla fattispecie in argomento sono, invece, quelle stabilite dall'articolo 1, comma 6, lettera c), della legge 23 agosto 2004.

Pertanto, la lavoratrice rimane soggetta integralmente alla normativa vigente per i pensionati con il sistema retributivo o misto, mentre il sistema di calcolo è quello esclusivamente contributivo.

Sotto questo profilo, il numero dei potenziali beneficiari degli assegni straordinari si modificherà in aumento.

Infine, si segnala la delibera n.2 del 9 giugno 2005 con la quale il Comitato amministratore del Fondo di solidarietà del personale dipendente dalle imprese di credito, nel recepire l'accordo del 12 febbraio 2005 intervenuto tra l'ABI e le parti sociali, ha stabilito che l'importo netto del trattamento pensionistico spettante nell'assicurazione generale obbligatoria, di cui all'art.10, comma 9, del D.M. 158/2000, si determina individuando la maggiorazione dell'anzianità contributiva mancante per il diritto alla pensione, nella misura corrispondente al numero delle settimane di contribuzione che mancano sino al momento della maturazione, da parte del lavoratore, dei requisiti per il diritto alla pensione di vecchiaia o di anzianità. Tale criterio trova applicazione per gli assegni straordinari di sostegno al reddito in essere alla data di stipula del verbale di accordo, con effetto dal 1° marzo 2005 e a quelli liquidati successivamente.

ISTITUTO NAZIONALE DELLA PREVIDENZA SOCIALE
SEDE CENTRALE ROMA

FONDO DI SOLIDARIETA' PER IL SOSTEGNO DEL REDDITO,
DELL'OCCUPAZIONE E DELLA RICONVERSIONE E RIQUALIFICAZIONE
PROFESSIONALE DEL PERSONALE DEL CREDITO COOPERATIVO

RENDICONTO DELL'ANNO 2005

RELAZIONE DEL DIRETTORE GENERALE

Il bilancio consuntivo dell'anno 2005 del Fondo di solidarietà per il sostegno del reddito, dell'occupazione e della riconversione e riqualificazione professionale del personale del credito cooperativo si riassume in:

- 13,225 mln di ENTRATE;
- 8,657 mln di USCITE;
- 4,568 mln di AVANZO ECONOMICO;
- 28,386 mln di AVANZO PATRIMONIALE.

Per favorire l'analisi delle principali poste di bilancio, nella pagina che segue, viene riportato un apposito prospetto nel quale risultano indicati i dati sintetici relativi:

- alle entrate e alle uscite accertate per il 2005, raffrontate con i corrispondenti dati ipotizzati per il 2005 ed accertati per il 2004;
- alla situazione patrimoniale risultante all'inizio e alla fine degli anni 2004 e 2005.

sintesi della situazione economico-patrimoniale

	CONSUNTIVO	PREVENTIVO 2005		CONSUNTIVO
	2004	1ª nota variazione	aggiornato	2005
	<i>(in migliaia)</i>			
- AVANZO PATRIMONIALE AD INIZIO ANNO	18.652	23.818	23.818	23.818
ENTRATE				
- Contributi datori di lavoro ed iscritti	11.683	17.161	12.475	12.514
- Redditi e proventi patrimoniali	586	964	909	689
- Poste correttive e compensative delle uscite	21	30	30	15
- Canone d'uso netto immobili strumentali	1	1	(...)	(...)
- Variazioni patrimoniali straordinarie	0	0	13	7
totale delle entrate.....	12.291	18.156	13.427	13.225
USCITE				
- Spese per prestazioni istituzionali	4.727	7.916	6.715	5.676
- Trasferimenti passivi	2.105	3.973	2.389	1.844
- Spese di amministrazione	282	306	280	278
- Oneri tributari	11	13	12	12
- Poste correttive e compensative delle entrate	0	0	0	847
totale delle uscite.....	7.125	12.208	9.396	8.657
RISULTATO DELL'ESERCIZIO				
- Avanzo.....	5.166	5.948	4.031	4.568
- AVANZO PATRIMONIALE A FINE ANNO	23.818	29.766	27.849	28.386

CONTRIBUTI A CARICO DEI DATORI DI LAVORO E DEGLI ISCRITTI - Sono stati accertati in complessivi 12,514 mln (allegato n. 1) ed attengono:

- per 6,083 mln al contributo ordinario, dovuto nella misura dello 0,50 per cento della retribuzione imponibile ai fini previdenziali dei 27.500 lavoratori dipendenti con contratto a tempo indeterminato; esso è destinato essenzialmente al finanziamento di programmi formativi di riconversione o riqualificazione professionale;
- per 4,596 mln al contributo straordinario a carico dei datori di lavoro per l'erogazione degli assegni a sostegno del reddito, comprensivo dei relativi costi di gestione;
- per 1,835 mln alla contribuzione correlata all'assegno straordinario, per la copertura contributiva dei periodi di erogazione della prestazione.

REDDITI E PROVENTI PATRIMONIALI - Determinati in 689 mgl, rappresentano la remunerazione delle disponibilità del Fondo utilizzate dall'Inps nelle diverse forme di impiego previste dal Regolamento di contabilità dell'Istituto.

Nel prospetto che segue sono indicati il capitale medio disponibile, suddiviso per tipo di impiego, ed i redditi conseguiti, con i relativi saggi di remunerazione.

DESCRIZIONE	IMPIEGHI	REDDITI	SAGGIO%
-c/c bancari.....	323,856	4.296	1,33
- prestiti e mutui.....	226.823	5.577	2,46
-anticipazioni alle gestioni deficitarie	25.255.958	679.385	2,69
totale	25.806.637	689.258	2.67

SPESE PER PRESTAZIONI – Quantificate in 5,676 mln, si riferiscono :

- per 4,586 mln all'onere per l'assegno straordinario a sostegno del reddito, erogato nell'anno a favore di 156 esodati; al termine del 2005 i beneficiari della prestazione risultano essere 137;
- per 1,090 mgl agli interventi formativi di riconversione o riqualificazione professionale, che hanno riguardato circa 2.000 lavoratori.

SPESE DI AMMINISTRAZIONE - Determinate in 278 mgl, rappresentano la quota parte delle spese di amministrazione dell'Istituto attribuite alla Gestione in base ai criteri fissati dal Regolamento di contabilità dell'INPS.

Le spese si riferiscono per 265 mgl alla gestione ordinaria e per 13 mgl ai costi relativi all'erogazione dell'assegno straordinario, posti a carico delle aziende e compresi nel contributo straordinario. Il costo unitario della prestazione è di 218 euro per la prima liquidazione e di 58 euro per la gestione dell'assegno.

Nel prospetto che segue sono esposti, per grandi aggregati, le varie componenti delle spese di amministrazione.

AGGREGATI	2004	2005
	(in migliaia)	
SPESE PER IL PERSONALE (dirette e indirette).....	218	212
SPESE PER SERVIZI AFFIDATI AD ALTRI ENTI (dirette): -Amministrazione Poste e Banche.....	1	1
SPESE POSTALI, TELEGRAFICHE E TELEFONICHE.....	6	5
ILLUMINAZIONE, FORZA MOTRICE, RISCALDAMENTO, PULIZIA, VIGILANZA, FITTO LOCALI, MANUT/NE E ADATTAMENTO STABILI	14	16
SPESE PER SERVIZI INFORMATICI (comprese quote ammortamento)	17	14
ALTRE SPESE.....	36	42
T O T A L E.....	292	290
<i>Meno</i> <i>RECUPERI.....</i>	<i>8</i>	<i>11</i>
<i>Meno RESIDUI INSUSSISTENTI.....</i>	<i>2</i>	<i>1</i>
T O T A L E N E T T O.....	282	278

TRASFERIMENTI PASSIVI - Quantificati in 1,844 mln riguardano:

- per 1,834 mln il trasferimento della contribuzione figurativa al F.P.L.D. a copertura dei periodi di erogazione dell'assegno straordinario a sostegno del reddito.
- per 10 mln le contribuzioni da devolvere agli istituti di Patronato, in applicazione della Legge n° 152/2001, ed all'Istituto Italiano di Medicina Sociale ai sensi degli art. 5 e 12 della Legge n° 66/1961.

POSTE CORRETTIVE E COMPENSATIVE DELLE ENTRATE-

Determinate in 847 mln, riguardano il rimborso del contributo ordinario chiesto dalle aziende di credito in base alla delibera del Comitato Amministratore n.7 del 17/12/2003

^^^^^^^^^^^^ ^^^^^^^^^^^^^ ^^^^^^^^^^^^^

RISULTATO D'ESERCIZIO - Il movimento economico dell'anno evidenzia entrate per 13,225 mln ed uscite per 8,657 mln con un conseguente avanzo di 4,568 mln.

Nel prospetto che segue sono evidenziate le componenti patrimoniali all'inizio ed alla fine dell'anno.

	Situazione patrimoniale		Variazioni
	1° gennaio	31 dicembre	
	in migliaia		
<u>ATTIVITA'</u>			
-Credito in c/c verso l'Inps.....	23.458	27.980	4.522
-Quota part.ne invest. patr. unitari....	149	299	150
-Quota part.ne acq.ne immobili strum.	8	8	0
-Residui attivi.....	38	40	2
-Ratei attivi.....	685	744	59
TOTALE ATTIVITA'	24.338	29.071	4.733
<u>PASSIVITA'</u>			
-Residui passivi.....	54	75	21
-Rimanenze passive di esercizio.....	466	610	144
TOTALE PASSIVITA'	520	685	165
<u>PATRIMONIO NETTO</u>			
Avanzo.....	23.818	28.386	4.568

Circa le voci dello stato patrimoniale si evidenzia quanto segue.

CREDITO IN CONTO CORRENTE CON L'INPS - Risulta pari a 28 mln, con un incremento di 5 mln determinato dal positivo andamento del Fondo.

QUOTA DI PARTECIPAZIONE AGLI INVESTIMENTI PATRIMONIALI UNITARI - L'importo di 299 mgl riguarda la quota di partecipazione del Fondo agli investimenti patrimoniali dell'Istituto in attuazione delle disposizioni del vigente Regolamento di contabilità.

QUOTA DI PARTECIPAZIONE ALL'ACQUISIZIONE DI IMMOBILI STRUMENTALI ADIBITI AD UFFICI - L'importo di 8 mgl rappresenta la quota parte del valore degli immobili strumentali dell'Istituto attribuita al Fondo, ai sensi del citato Regolamento di contabilità.

RATEI ATTIVI - Iscritti per 744 mgl attengono a contributi di pertinenza dell'anno con scadenza nel mese di gennaio dell'anno successivo.

RESIDUI PASSIVI - Figurano per complessivi 75 mgl ed attengono principalmente al debito verso i beneficiari degli assegni straordinari.

RIMANENZE PASSIVE DI ESERCIZIO - L'importo di 610 mgl riguarda i contributi straordinari versati anticipatamente dai datori di lavoro per l'erogazione dell'assegno straordinario di competenza dell'esercizio successivo

AVANZO PATRIMONIALE - Alla fine dell'esercizio il Fondo presenta un avanzo patrimoniale di 28,386 mln, con un incremento rispetto al 2004 di 4,568 mln.

IL DIRETTORE CENTRALE FINANZA
CONTABILITA' E BILANCIO



04 LUG. 2006

IL DIRETTORE GENERALE



RENDICONTO

**FONDO PER IL SOSTEGNO DEL REDDITO, DELL'OCCUPAZIONE E DELLA RICONVERSIONE
E RIQUALIFICAZIONE PROFESSIONALE DEL PERSONALE DEL CREDITO COOPERATIVO**

STATO PATRIMONIALE AL 31 DICEMBRE 2005

	ATTIVITA'	CONSISTENZA	CONSISTENZA	VARIAZIONI
		AL 1° GENNAIO 2005	AL 31 DICEMBRE 2005	
1	CREDITO IN CONTO CORRENTE CON L'INPS	23.457.681	27.980.262	4.522.581
2	QUOTA DI PARTECIPAZIONE AGLI INVESTIMENTI PATRIMONIALI UNITARI	148.684	299.000	150.316
3	QUOTA DI PARTECIPAZIONE ALL'ACQUISIZIONE DI IMMOBILI STRUMENTALI ADIBITI AD UFFICI	8.606	8.475	-131
4	RESIDUI ATTIVI - Credito per assegni straordinari da recuperare	38.255	39.872	1.617
5	RATEI ATTIVI	684.684	743.660	58.976
	TOTALE DELLE ATTIVITA'	24.337.910	29.071.269	4.733.359

PASSIVITA'		CONSISTENZA	CONSISTENZA	VARIAZIONI
		AL 1° GENNAIO 2005	AL 31 DICEMBRE 2005	
1	RESIDUI PASSIVI	54.272	75.564	21.292
	Debiti per contribuzioni: - verso istituti di patronato	12.236	9.787	-2.449
	Debiti per assegni straordinari per il sostegno del reddito	42.036	65.777	23.741
2	RIMANENZE PASSIVE DI ESERCIZIO -risconto passivo per contributo straordinario	466.169	609.780	143.611
	TOTALE DELLE PASSIVITA'	520.441	685.344	164.903
3	AVANZO PATRIMONIALE.....	23.817.469	28.385.925	4.568.456
	TOTALE A PAREGGIO	24.337.910	29.071.269	4.733.359

I SINDACI
GIULIANO CAZZOLA
LUDOVICO ANSELMI - DANIELA CARLA'
CARLO CONTE - GIUSEPPE MICCIO
MICHELE PISANELLO - EMANUELE SFERRA

IL PRESIDENTE
GIAN PAOLO SASSI

**FONDO PER IL SOSTEGNO DEL REDDITO, DELL'OCCUPAZIONE E DELLA RICONVERSIONE
E RIQUALIFICAZIONE PROFESSIONALE DEL PERSONALE DEL CREDITO COOPERATIVO**

ENTRATE E USCITE DELL'ESERCIZIO 2005

ENTRATE	PREVENTIVO 2005		CONSUNTIVO 2005
	1ª nota variazione	aggiornato	
1 CONTRIBUTI (all.1) :	17.321.002	12.379.315	12.598.417
- contributo ordinario a carico dei datori di lavoro e dei lavoratori (0,50%)	5.915.215	5.373.784	6.024.180
-contributo straordinario a carico dei datori di lavoro per il sostegno del reddito	7.445.967	4.628.531	4.739.833
- contributo straordinario per la copertura figurativa dei periodi di erogazione dell'assegno straordinario per il sostegno del reddito	3.959.820	2.377.000	1.834.404
2 POSTE CORRETTIVE DELLE USCITE	30.000	30.000	14.865
-Recupero assegni straordinari			
componenti finanziarie di parte corrente	17.351.002	12.409.315	12.613.282
3 REDDITI E PROVENTI PATRIMONIALI	964.279	908.917	689.258
4 CANONE D'USO NETTO IMMOBILI STRUMENTALI	1.127	416	497
5 VARIAZIONI PATRIMONIALI STRAORDINARIE	0	13.479	6.953
-Plusvalore ed eccedenza del Fondo ammort.to immobili ceduti al FIP			
6 STORNO RISCOENTO PASSIVO INIZIALE	388.983	466.169	466.169
7 ATTRIBUZIONE RATEI ATTIVI FINALI	738.876	669.900	743.660
-per contributi ordinari			
componenti economiche	2.093.265	2.058.881	1.906.537
TOTALE DELLE ENTRATE	19.444.267	14.468.196	14.519.819

USCITE	PREVENTIVO 2005		CONSUNTIVO
	1° nota variazione	aggiornato	2005
1 PRESTAZIONI	7.915.724	6.715.000	5.675.771
-assegno straordinario a sostegno del reddito.....	7.265.724	4.725.000	4.586.255
-interventi formativi -art.5, c.1 lett.a) punto 1 decreto n.158/2000	650.000	1.990.000	1.089.516
2 TRASFERIMENTI PASSIVI	13.455	12.227	9.853
-Istituti di patronato ed assistenza sociale	13.368	12.145	9.787
-Istituto italiano di medicina sociale	87	82	66
3 POSTE CORRETTIVE E COMPENSATIVE DELLE ENTRATE			
-Rimborso di contributi	0	0	846.786
componenti finanziarie di parte corrente	7.929.179	6.727.227	6.532.410
4 SPESE DI AMMINISTRAZIONE	306.311	279.985	277.850
- per la gestione ordinaria	281.957	265.411	264.802
- per l'erogazione dell'assegno straord. a sostegno del reddito	24.354	14.574	13.048
5 TRASFERIMENTI AD ALTRE GESTIONI DELL'INPS	3.959.820	2.377.000	1.834.404
-al FPLD, per contribuzione figurativa	3.959.820	2.377.000	1.834.404
6 ONERI TRIBUTARI	13.076	12.462	12.235
7 STORNO RATEI ATTIVI INIZIALI			
-per contributi ordinari	743.080	684.684	684.684
8 ATTRIBUZIONE RISCOENTO PASSIVO FINALE			
-per contributo straordinario	544.372	355.700	609.780
componenti economiche	5.566.659	3.709.831	3.418.953
TOTALE DELLE USCITE	13.495.838	10.437.058	9.951.363
9 AVANZO DELL'ESERCIZIO	5.948.429	4.031.138	4.568.456
TOTALE A PAREGGIO	19.444.267	14.468.196	14.519.819

ALLEGATI

Allegato n. 1

CONTRIBUTI A CARICO DEI DATORI DI LAVORO E DEGLI ISCRITTI

DESCRIZIONE	Preventivo		CONSUNTIVO 2005					meno: risconto al 31.12.2005 (7)	TOTALE (dato economico)
	1 ^a nota variazione (dato economico) (1)	aggiornato (dato economico) (2)	accertati (3)	più: risconto al 31.12.2004 (4)	meno: rateo al 31.12.2004 (5)	più: rateo al 31.12.2005 (6)			
Contributo ordinario.....	5.911.011,00	5.359.000,00	6.024.180,05		684.683,94	743.659,81		6.083.155,92	
Contributi straordinari :									
per copertura assegni straord.	7.290.578,00	4.739.000,00	4.739.832,89	466.168,84			609.779,85	4.596.221,88	
per copertura figurativa	3.959.820,00	2.377.000,00	1.834.404,00					1.834.404,00	
TOTALE.....	17.161.409,00	12.475.000,00	12.598.416,94	466.168,84	684.683,94	743.659,81	609.779,85	12.513.781,80	

APPENDICE LEGISLATIVA

La legge di riforma del sistema pensionistico ha previsto la modifica dei requisiti di accesso al pensionamento di anzianità a decorrere dal 1 gennaio 2008.

In deroga a quanto stabilito, i beneficiari di assegno straordinario che perfezionano i requisiti per il diritto alla pensione di anzianità in data successiva al 31 dicembre 2007 potranno accedere, alla scadenza dell'assegno, alla pensione di anzianità avvalendosi della normativa previgente la riforma solo nel numero di 10.000 unità, in concorrenza anche con i lavoratori collocati in mobilità a norma delle disposizioni citate al comma 18, lettera a) della legge 243/2004.

Con messaggi 14.952 dell'11 aprile 2005 e 15.744 del 18 aprile 2005, è stato illustrato il criterio di attuazione del monitoraggio previsto dall'art.1, comma 19, della legge 243/2005, volto a verificare il raggiungimento del numero massimo di 10.000 lavoratori aventi diritto a fruire dei benefici di cui al citato comma 18.

E' stato nel contempo comunicato alle strutture periferiche che, dal monitoraggio effettuato dalle sedi dell'Istituto e comunicato al Ministero del lavoro per l'individuazione dei potenziali destinatari della norma in argomento, è risultato che il numero rilevato dalle sedi dei 10.000 soggetti che potranno usufruire, a decorrere dal 1 gennaio 2008, della normativa previgente la riforma per l'accesso al pensionamento di anzianità, è stato integralmente coperto.

Al punto 3.1. del messaggio 14.952 dell'11 aprile 2005, peraltro, è stato infine precisato che, per coloro che cessano l'attività lavorativa in data successiva al 31 marzo 2005 e che maturano i requisiti per l'accesso al pensionamento di anzianità, secondo la normativa previgente la riforma, in data successiva al 31 dicembre 2007, non è più possibile certificare il diritto alla pensione di anzianità, e conseguentemente procedere alla liquidazione dell'assegno straordinario, qualora non si siano preventivamente liberate posizioni fra quelle rientranti nelle 10.000 rilevate nei monitoraggi precedentemente effettuati.

In effetti, per la natura dinamica dei rapporti e della persistenza nei medesimi fondi di solidarietà - si pensi ad esempio all'ipotesi di decesso o alla cessazione per nuova occupazione incompatibile con le prestazioni erogate dai fondi medesimi -, si ritiene opportuno proseguire con l'attività di monitoraggio avviata con i citati messaggi n.14.952 dell'11 aprile 2005 e n.15.744 del 18 aprile 2005.

Il numero dei nuovi accessi ai Fondi di solidarietà subirà, sotto questo profili, una contrazione.

Con messaggio n.38165 del 18 novembre 2005, è stata illustrata la nuova procedura per l'esame e la definizione delle domande di assegno straordinario, per i lavoratori che intendono usufruire della deroga di cui all'articolo 1, comma 18, della legge 243/2004.

Con proprie deliberazioni, nel mese di luglio 2005 i Comitati amministratori dei Fondi di solidarietà del settore del credito e della riscossione dei tributi erariali hanno stabilito che l'accesso all'assegno straordinario di sostegno al reddito è ammesso anche per i lavoratori la cui pensione viene liquidata esclusivamente con il sistema contributivo.

Poiché ai sensi dell'articolo 10, comma 9, del DM n. 158 del 2000, la misura dell'assegno straordinario è correlata alla prestazione alla quale è finalizzato, l'assegno straordinario di sostegno al reddito in favore delle tipologie di lavoratori che di seguito si illustrano deve essere liquidato con il sistema contributivo.

Si tratta, in particolare, dei lavoratori "neo iscritti" al 1° gennaio 1996 e, quindi, privi di anzianità assicurativa e contributiva prima di tale data, nonché dei soggetti che esercitano il diritto di opzione di cui all'art. 1, comma 23, della legge n. 335 del 1995, come interpretato dall'art. 2 del D.L. n. 355 del 2001.

Ai sensi delle norme appena citate hanno titolarità ad esercitare la facoltà di opzione:

1. I lavoratori che l'hanno esercitata entro il 1° ottobre 2001 sia che si tratti di assicurati con meno di 18 anni di contribuzione al 31.12.1995 sia che si tratti di assicurati con almeno 18 anni di contribuzione alla predetta data (articolo 2, comma 2, del decreto legge n. 355/2001);
2. lavoratori che l'hanno esercitata a partire dal 1° ottobre 2001 e possiedono meno di 18 anni di contributi al 31 dicembre 1995 (articolo 2, comma 1, del decreto legge n. 355, che fornisce l'interpretazione autentica dell'articolo 1, comma 23, secondo periodo, della legge n. 335 del 1995)

In entrambi i casi la facoltà di opzione è subordinata alla condizione che l'interessato abbia maturato un'anzianità contributiva pari o superiore a 15 anni, di cui almeno 5 nel sistema contributivo.

Inoltre, l'accesso all'assegno straordinario è possibile anche per le lavoratrici che scelgono di avvalersi della disciplina sperimentale introdotta dall'articolo 1, comma 9, della legge 243/2004.

In tal caso, ai fini della valutazione del possesso del diritto alla liquidazione dell'assegno straordinario si deve far riferimento ai requisiti anagrafici richiesti dalla normativa previgente alla legge n. 243 del 2004 per il conseguimento della pensione di anzianità. Le finestre di accesso da applicarsi alla fattispecie in argomento sono, invece, quelle stabilite dall'articolo 1, comma 6, lettera c), della legge 23 agosto 2004.

Pertanto, la lavoratrice rimane soggetta integralmente alla normativa vigente per i pensionati con il sistema retributivo o misto, mentre il sistema di calcolo è quello esclusivamente contributivo.

Sotto questo profilo, il numero dei potenziali beneficiari degli assegni straordinari si modificherà in aumento.

Infine, si segnala la delibera n.2 del 9 giugno 2005 con la quale il Comitato amministratore del Fondo di solidarietà del personale dipendente dalle imprese di credito, nel recepire l'accordo del 12 febbraio 2005 intervenuto tra l'ABI e le parti sociali, ha stabilito che l'importo netto del trattamento pensionistico spettante nell'assicurazione generale obbligatoria, di cui all'art.10, comma 9, del D.M. 158/2000, si determina individuando la maggiorazione dell'anzianità contributiva mancante per il diritto alla pensione, nella misura corrispondente al numero delle settimane di contribuzione che mancano sino al momento della maturazione, da parte del lavoratore, dei requisiti per il diritto alla pensione di vecchiaia o di anzianità. Tale criterio trova applicazione per gli assegni straordinari di sostegno al reddito in essere alla data di stipula del verbale di accordo, con effetto dal 1° marzo 2005 e a quelli liquidati successivamente.

ISTITUTO NAZIONALE DELLA PREVIDENZA SOCIALE
SEDE CENTRALE ROMA

FONDO PER IL CONCORSO AGLI ONERI CONTRIBUTIVI PER LA COPERTURA
ASSICURATIVA PREVIDENZIALE DEI PERIODI NON COPERTI DA
CONTRIBUZIONE DI CUI AL D.L.VO N. 564/1996 E DEI LAVORATORI
ISCRITTI ALLA GESTIONE DI CUI ALL'ART.2, COMMA 26, LEGGE 335/1995

RENDICONTO DELL'ANNO 2005

RELAZIONE DEL DIRETTORE GENERALE

Il bilancio consuntivo per l'anno 2005 del Fondo per il concorso agli oneri contributivi per la copertura assicurativa previdenziale dei periodi non coperti da contribuzione nel caso di lavori discontinui e negli altri casi previsti dal D. L.vo n. 564/1996, nonché dei lavoratori iscritti alla Gestione dell'art. 2, comma 26, della legge 335/1995, viene redatto in attuazione dell'art. 69, comma 9, della legge 388/2000.

Nell'anno 2005 e a regime il Fondo è alimentato esclusivamente con l'importo a carico del bilancio dello Stato essendo terminato nel 2002 il contributo di solidarietà di cui all'art. 37, comma 1, della legge 488/1999.

Per una visione immediata delle poste di bilancio, nella pagina seguente è riportato un prospetto nel quale risultano evidenziati i dati relativi:

- ai valori "economici" delle entrate e uscite accertati per il 2005, raffrontati con i corrispondenti valori ipotizzati per lo stesso anno (previsioni originarie e aggiornate) e con quelli accertati per il 2004;
- alla situazione patrimoniale risultante all'inizio e alla fine degli anni 2004 e 2005.

SINTESI DELLA SITUAZIONE ECONOMICO PATRIMONIALE

(in migliaia)

	CONSUNTIVO 2004	PREVENTIVO 2005		CONSUNTIVO 2005
		1° NOTA DI VARIAZIONE	AGGIORNATO	
1 AVANZO PATRIMONIALE INIZIO ANNO	96.354	113.657	113.657	113.657
2 ENTRATE				
- Quote di partecipazione degli iscritti	352	-	100	96
- Redditi e proventi patrimoniali	3.058	4.427	4.404	3.342
- Canone d'uso	(...)	(...)	(...)	(...)
- Trasferimenti dalla gestione degli interventi assistenziali e di sostegno alle gestioni previdenziali	13.945	13.945	13.944	13.945
- Variazioni patrimoniali straordinarie	-	-	4	2
TOTALE DELLE ENTRATE	17.355	18.372	18.452	17.385
3 USCITE				
- Poste correttive e compensative di entrate	-	-	-	5
- Spese di amministrazione	49	11	10	46
- Oneri tributari	3	5	9	11
TOTALE DELLE USCITE	52	16	19	62
4 RISULTATO DI ESERCIZIO				
- Avanzo di esercizio	17.303	18.356	18.433	17.323
5 AVANZO PATRIMONIALE FINE ANNO	113.657	132.013	132.090	130.980

Passando al commento delle partite iscritte, si fa presente quanto segue.

QUOTE DI PARTECIPAZIONE DEGLI ISCRITTI - Iscritte per 96 mgl, riguardano la parte residuale dei contributi di solidarietà dovuti fino all'anno 2002, secondo quanto stabilisce l'art. 37, comma 1, della legge 488/1999 e applicati nella misura del 2% sulla parte eccedente i trattamenti pensionistici complessivamente superiori al massimale annuo di cui all'art. 2, comma 18, della legge 335/1995. Questa posta comprende i contributi trattenuti sulle pensioni erogate sia dall'Istituto (4 mgl) che da altri Enti (92 mgl).

REDDITI E PROVENTI PATRIMONIALI - Determinati in 3 mln, riguardano gli interessi maturati sulle disponibilità del fondo remunerate al saggio medio ponderato del 2,67%.

In particolare, la parte predominante delle disponibilità è stata prestata alle gestioni finanziariamente deficitarie ed è stata remunerata al tasso del 2,69% (2,86% nel 2004), aliquota stabilita dal Consiglio di amministrazione con deliberazione n.173 del 7 giugno 2006 e commisurata al tasso medio di rendimento annuale dei titoli di Stato, come previsto dal vigente Regolamento di contabilità e per l'esecuzione delle opere, delle forniture e dei servizi dell'INPS.

TRASFERIMENTI DALLA GESTIONE DEGLI INTERVENTI ASSISTENZIALI E DI SOSTEGNO ALLE GESTIONI PREVIDENZIALI - Ammonta a 14 mln il trasferimento al fondo quale concorso dello Stato agli oneri contributivi dei periodi non coperti da contribuzione come previsto dall'art. 69, comma 9, della legge 388/2000.

VARIAZIONI PATRIMONIALI STRAORDINARIE - Ammontano a 2 mgl e si riferiscono all'attribuzione alla Gestione del plus valore derivante dalla cessione degli immobili strumentali al FIP.

SPESE DI AMMINISTRAZIONE - Quantificate in 46 mgl sono state attribuite al Fondo in base ai criteri stabiliti dal vigente Regolamento di contabilità e per l'esecuzione delle opere, delle forniture e dei servizi dell'Inps.

Nella tabella che segue le spese sono riportate per grandi aggregati posti a raffronto con quelli dell'anno 2004.

SPESE DI AMMINISTRAZIONE

(in migliaia)

AGGREGATI	ANNO 2004	ANNO 2005
SPESE PER IL PERSONALE	38	36
SPESE PER SERVIZI SVOLTI DA ALTRI ENTI	-	-
SPESE POSTALI, TELEGRAF. E TELEFONICHE	1	1
ILLUMINAZIONE, FORZA MOTRICE, RISCALD., CONDIZIONAMENTO, CONDUZIONE, PULIZIA, VIGILANZA, FITTO LOCALI, MANUTENZIONE E ADATTAMENTO STABILI STRUMENTALI	3	2
SPESE PER ACCERTAMENTI SANITARI	-	-
SPESE LEGALI	-	-
SPESE PER I SERVIZI INFORMATICI E AMM.TO APPARECCHIATURE INFORMATICHE	3	3
ALTRE SPESE	6	6
TOTALE	51	47
Meno RECUPERI	1	2
Meno RESIDUI INSUSS. PASSIVI	1	-
TOTALE NETTO	49	45

ONERI TRIBUTARI - Riguardano esclusivamente l'imposta regionale sulle attività produttive per 11 mgl.

RISULTATO DI ESERCIZIO - Sulla base dei dati sopra riportati, che si riassumono in 17,385 mln di entrate e in 62 mgl di uscite, l'esercizio 2005 si chiude con un avanzo di 17,323 mln.

*


*

*

Le attività sono costituite dal credito in conto corrente con l'Inps per 130 mln, pari alle disponibilità depositate, da 1 mgl di quota di partecipazione all'acquisizione di immobili strumentali adibiti ad ufficio e 1,450 mln di quota di partecipazione agli investimenti patrimoniali unitari.

Fra le passività è iscritto l'avanzo patrimoniale di 131 mln, costituito dall'avanzo patrimoniale al 1° gennaio, pari a 114 mln, incrementato dell'avanzo di esercizio dell'anno 2005 di 17 mln.

IL DIRETTORE CENTRALE FINANZA,
CONTABILITA' E BILANCIO



04 LUG. 2006

IL DIRETTORE GENERALE



RENDICONTO

FONDO PER IL CONCORSO AGLI ONERI
PREVIDENZIALE DEI PERIODI NON COPERTI DA
E DEI LAVORATORI ISCRITTI ALLA GESTIONE
SITUAZIONE PATRIMONIALE

	ATTIVITA'	CONSISTENZA		VARIAZIONI
		AL 1 GENNAIO 2005	AL 31 DICEMBRE 2005	
1	CREDITO IN CONTO CORRENTE CON L'INPS	112.879.608	129.528.465	16.648.857
2	QUOTA DI PARTECIPAZIONE ALL'ACQUISIZIONE DI IMMOBILI STRUMENTALI ADIBITI AD UFFICI	1.493	1.388	-105
3	QUOTA DI PARTECIPAZIONE AGLI INVESTIMENTI PATRIMONIALI UNITARI	775.852	1.449.860	674.008
	TOTALE DELLE ATTIVITA'.....	113.656.953	130.979.713	17.322.760

CONTRIBUTIVI PER LA COPERTURA ASSICURATIVA
 CONTRIBUZIONE DI CUI AL D. L.VO N. 564/1996
 DI CUI ALL'ART. 2, COMMA 26, DELLA LEGGE 335/1995
 AL 31 DICEMBRE 2005

PASSIVITA'	CONSISTENZA		VARIAZIONI
	AL 1 GENNAIO 2005	AL 31 DICEMBRE 2005	
TOTALE DELLE PASSIVITA'	-	-	-
1 AVANZO PATRIMONIALE	113.656.953	130.979.713	17.322.760
TOTALE A PAREGGIO.....	113.656.953	130.979.713	17.322.760

I SINDACI

GIULIANO CAZZOLA
 LUDOVICO ANSELMINI - DANIELA CARLA'
 CARLO CONTE - GIUSEPPE MICCIO
 MICHELE PISANELLO - EMANUELE SFERRA

IL PRESIDENTE

GIAN PAOLO SASSI

**FONDO PER IL CONCORSO AGLI ONERI
PREVIDENZIALE DEI PERIODI NON COPERTI DA
E DEI LAVORATORI ISCRITTI ALLA GESTIONE
ENTRATE E USCITE**

ENTRATE	PREVENTIVO 2005		CONSUNTIVO
	1a NOTA DI VARIAZIONE	AGGIORNATO	2005
1 QUOTE DI PARTECIPAZIONE DEGLI ISCRITTI			
- Contributo di solidarietà sulle pensioni di importo superiore al massimale di cui all'art. 37 della legge 488/1999		100.000	96.018
A - COMPONENTI FINANZIARIE DI PARTE CORRENTE.....	-	100.000	96.018
2 REDDITI E PROVENTI PATRIMONIALI			
- Interessi sul conto corrente con l'Inps.....	4.427.176	4.403.911	3.342.237
3 TRASFERIMENTI DALLA GESTIONE DEGLI INTERVENTI ASSISTENZIALI E DI SOSTEGNO ALLE GESTIONI PREVIDENZIALI			
- per il concorso alla copertura assicurativa dei periodi non coperti da contribuzione	13.944.336	13.944.336	13.944.336
4 CANONE D'USO NETTO DEGLI IMMOBILI STRUMENTALI ADIBITI AD UFFICI	38	15	81
5 VARIAZIONI PATRIMONIALI STRAORDINARIE:			
- Plus-valore ed eccedenza del fondo amm.to immobili ceduti al FIP.....	-	3.561	1.774
B - COMPONENTI ECONOMICHE.....	18.371.550	18.351.823	17.288.428
TOTALE DELLE ENTRATE (A+B)	18.371.550	18.451.823	17.384.446

CONTRIBUTIVI PER LA COPERTURA ASSICURATIVA
 CONTRIBUZIONE DI CUI AL D. LVO N. 564/1996
 DI CUI ALL'ART. 2, COMMA 26, DELLA LEGGE 335/1995
 DELL'ESERCIZIO 2005

USCITE	PREVENTIVO 2005		CONSUNTIVO 2005
	1a NOTA DI VARIAZIONE	AGGIORNATO	
1 POSTE CORRETTIVE E COMPENSATIVE DI ENTRATE			
Rimborsi di contributi.....	-	-	5.370
A - COMPONENTI FINANZIARIE DI PARTE CORRENTE.....	-	-	5.370
2 SPESE DI AMMINISTRAZIONE	10.840	10.337	45.500
3 ONERI TRIBUTARI.....	4.304	8.434	10.816
B - COMPONENTI ECONOMICHE.....	15.144	18.771	56.316
TOTALE DELLE USCITE (A+B)	15.144	18.771	61.686
5 AVANZO ECONOMICO.....	18.356.406	18.433.052	17.322.760
TOTALE A PAREGGIO	18.371.550	18.451.823	17.384.446

EVOLUZIONE LEGISLATIVA E NORMATIVA

Nessuna modifica è intervenuta nel corso dell'anno 2005 e pertanto il fondo è stato regolato dalle norme introdotte dall'art. 69, comma 9, della legge 388/2000.

Il predetto articolo ha previsto la costituzione presso l'Istituto di un apposito Fondo per il concorso agli oneri contributivi per la copertura assicurativa previdenziali dei periodi non coperti da contribuzione, alimentato, ai sensi dell'art. 37, comma 1, della legge 488/1999, per un periodo di tre anni a decorrere dal 1° gennaio 2000, con un contributo di solidarietà del 2% sulla parte eccedente i trattamenti pensionistici complessivamente superiori al massimale annuo, di cui all'art. 2, comma 26, della legge 335/1995, nonché da un contributo dello Stato ugualmente a decorrere dall'anno 2000.

ISTITUTO NAZIONALE DELLA PREVIDENZA SOCIALE
SEDE CENTRALE ROMA

FONDO DI SOLIDARIETA' PER IL PERSONALE
GIÀ DIPENDENTE DA IMPRESE DI ASSICURAZIONI
POSTE IN LIQUIDAZIONE COATTA AMMINISTRATIVA

RENDICONTO DELL'ANNO 2005

RELAZIONE DEL DIRETTORE GENERALE

Il bilancio consuntivo dell'anno 2005 del Fondo di solidarietà per il personale già dipendente da imprese di assicurazioni poste in liquidazione coatta amministrativa si riassume in:

- 0,421 mln di ENTRATE;
- 0,954 mln di USCITE;
- 0,533 mln di DISAVANZO ECONOMICO;
- 5,717 mln di AVANZO PATRIMONIALE.

Per favorire l'analisi delle principali poste di bilancio viene riportato, nella pagina seguente, un apposito prospetto nel quale risultano indicati i dati sintetici relativi:

- alle entrate e alle uscite accertate per il 2005, raffrontate con i corrispondenti dati ipotizzati per lo stesso anno e con quelli accertati per l'anno 2004;
- alla situazione patrimoniale risultante all'inizio e alla fine dell'anno 2005.

SINTESI DELLA SITUAZIONE ECONOMICO PATRIMONIALE

DESCRIZIONE	CONSUNTIVO 2004	PREVENTIVO 2005		CONSUNTIVO 2005
		1^ nota di variazione	AGGIORNATO	
		(in migliaia)		
PATRIMONIO ALL'INIZIO DELL'ANNO				
Avanzo.....	8.413	6.250	6.250	6.250
ENTRATE:				
Contributi a carico dei datori di lavoro e degli iscritti	868	0	0	259
Poste correttive e compensative di uscite	14	0	0	0
Redditi e proventi patrimoniali.....	195	181	203	158
Canone d'uso netto degli immobili strumentali adibiti ad uffici	1	1	(...)	(...)
Variazioni patrimoniali straordinarie.....	0	0	8	4
TOTALE DELLE ENTRATE.....	1.078	182	211	421
USCITE:				
Spese per prestazioni istituzionali.....	1.749	1.522	922	599
Trasferimenti passivi	840	584	172	140
Poste correttive e compensative di entrate.....	457	0	10	18
Spese di amministrazione	190	200	201	188
Oneri tributari.....	5	8	7	9
TOTALE DELLE USCITE.....	3.241	2.314	1.312	954
RISULTATO DELL'ESERCIZIO				
Avanzo (+) Disavanzo (-)	-2.163	-2.132	-1.101	-533
PATRIMONIO ALLA FINE DELL'ANNO				
Avanzo.....	6.250	4.118	5.149	5.717

CONTRIBUTI A CARICO DEI DATORI DI LAVORO E DEGLI ISCRITTI -

Con delibera del 26 novembre 2004, richiamata dalla circolare dell'Istituto n°163 del 21 dicembre 2004, il Comitato Amministratore del Fondo ha disposto la sospensione del contributo ordinario dello 0,50% per tutto il 2005, esercitando la facoltà attribuitagli dall'art. 4 comma 1 lett. c) del Decreto Ministeriale n°351/2000. La decisione è stata adottata in relazione al conseguimento di dotazioni finanziarie atte a garantire l'erogazione delle prestazioni.

Il gettito contributivo risulta pari a 259 mgl e riguarda essenzialmente contributi relativi ad anni precedenti.

REDDITI E PROVENTI PATRIMONIALI - Determinati in 158 mgl rappresentano la redditività delle disponibilità del Fondo utilizzate dall'Inps quasi esclusivamente in anticipazioni alle gestioni deficitarie, remunerate al tasso del 2,69 per cento stabilito con delibera del C.d.A dell'Istituto n°173 del 7 giugno 2006.

SPESE PER PRESTAZIONI ISTITUZIONALI - Ammontano complessivamente a 599 mgl con una diminuzione di 1.150 mgl rispetto al consuntivo 2004. Si riferiscono alle prestazioni a favore di coloro che hanno risolto volontariamente il rapporto di lavoro, di cui all'articolo 7, comma 1 lettera a) e b) e al contributo netto per spese di alloggio ex comma 5 articolo 7 del Decreto n° 351/2000. L'importo si suddivide come segue:

- 307 mgl per somme aggiuntive al trattamento di fine rapporto, pari a tre annualità dell'ultima retribuzione lorda percepita alle dipendenze del commissario liquidatore (lettera a);

- 280 mgl per somme aggiuntive al trattamento di fine rapporto, pari al 65% dell'ultima retribuzione per il numero di anni mancanti alla pensione (lettera b);

- 12 mgl come contributo netto per spese di alloggio ai lavoratori dipendenti dalle imprese indicate al comma 1 che non abbiano optato per l'utilizzo delle prestazioni previste dal decreto e che, nell'arco di sette anni dalla sua entrata in vigore, vengano assunti presso un'impresa di assicurazione in una città diversa da quella in cui veniva in precedenza svolta la prestazione (comma 5).

POSTE CORRETTIVE E COMPENSATIVE DI ENTRATE - Pari a 18 mgl riguardano i contributi recuperati dalle aziende con le modalità previste dalla circolare n° 66 del 16 aprile 2004.

SPESE DI AMMINISTRAZIONE - Determinate in 188 mgl rappresentano la quota parte delle spese di amministrazione dell'Istituto attribuite alla Gestione in base ai criteri previsti dal Regolamento di contabilità dell'INPS.

Nel prospetto che segue sono esposte, per grandi aggregati, le varie componenti delle spese di amministrazione.

SPESE DI AMMINISTRAZIONE

AGGREGATI	CONSUNTIVO 2004 (in migliaia di euro)	CONSUNTIVO 2005 (in migliaia di euro)
SPESE PER IL PERSONALE..... (dirette e indirette)	140	172
SPESE POSTALI, TELEGRAFICHE E TELEFONICHE.....	3	4
ILLUMINAZIONE, FORZA MOTRICE, RISCALDAMENTO PULIZIA, VIGILANZA MANUTENZ. E ADATTAMENTO STABILI STRUMENTALI...	7	12
SPESE PER SERVIZI INFORMATICI..... (comprese quote ammortamento)	8	5
ALTRE SPESE (dirette e indirette).....	42	3
TOTALE.....	200	196
MENO RECUPERI.....	-7	-7
MENO RESIDUI INSUSSISTENTI PASSIVI.....	-3	-1
TOTALE NETTO.....	190	188

TRASFERIMENTI PASSIVI – Quantificati in 140 mgl si riferiscono quasi interamente alle somme da trasferire al FPLD per contribuzione correlata a favore dei beneficiari delle prestazioni di cui all'art.7 c.1 lettera b) del Decreto istitutivo del Fondo. La voce in esame comprende anche le contribuzioni da devolvere agli Istituti di patronato, in applicazione della legge 30 marzo 2001 n° 52 e all'Istituto italiano di medicina sociale ai sensi degli art. 5 e 12 della legge 10 febbraio 1961, n° 66.

^^^^^^^^^^^^ ^^^^^^^^^^^^^ ^^^^^^^^^^^^^

RISULTATO D'ESERCIZIO – Il movimento economico dell'anno evidenzia entrate per 0,421 mln ed uscite per 0,954 mln con un conseguente disavanzo economico di 0,533 mln.

Nel prospetto che segue sono evidenziate le componenti patrimoniali all'inizio ed alla fine dell'anno.

	SITUAZIONE PATRIMONIALE		Variazioni
	1° gennaio	31 dicembre	
	(Valori in migliaia)		
ATTIVITA'			
-Credito in c/c verso l' Inps.....	6.198	5.643	-555
- Quote part. investimenti..... patrimoniali unitari.....	49	69	20
- Quota partecipazione all'acquisizione..... immobili strumentali.....	6	6	0
- Ratei attivi.....	-	-	0
TOTALE ATTIVITA'.....	6.253	5.718	-535
PASSIVITA'			
-Residui passivi.....	3	1	-2
TOTALE PASSIVITA'.....	3	1	-2
PATRIMONIO NETTO			
AVANZO	6.250	5.717	-533

Circa le principali voci dello stato patrimoniale si segnala quanto segue.

CREDITO IN CONTO CORRENTE CON L'INPS - Risulta pari a 5,643 mln e rappresenta le disponibilità finanziarie della Gestione.


QUOTA DI PARTECIPAZIONE AGLI INVESTIMENTI PATRIMONIALI UNITARI - L'importo di 69 mgl riguarda la quota di partecipazione del Fondo agli investimenti patrimoniali dell'Istituto, in attuazione delle disposizioni previste dal Regolamento di contabilità dell'INPS.

QUOTA DI PARTECIPAZIONE ALL'ACQUISIZIONE DI IMMOBILI STRUMENTALI ADIBITI AD UFFICI - L'importo di 6 mgl rappresenta la quota parte del valore degli immobili strumentali evidenziato nel bilancio dell'Istituto ed attribuita al Fondo ai sensi dell'art.68 del citato Regolamento di contabilità.

RESIDUI PASSIVI - Figurano per 0,546 mgl , in diminuzione rispetto all'esercizio precedente ed attengono al debito verso gli Istituti di patronato.

AVANZO PATRIMONIALE – A fine esercizio ammonta a 5,717 mln, con un decremento di 533 mgl rispetto all'anno precedente, pari al disavanzo economico di esercizio.

IL DIRETTORE CENTRALE FINANZA
CONTABILITA' E BILANCIO



04 LUG. 2006

IL DIRETTORE GENERALE



R E N D I C O N T O

FONDO DI SOLIDARIETA' PER IL PERSONALE GIA' DIPENDENTE DA IMPRESE

ASSICURATIVE POSTE IN LIQUIDAZIONE COATTA AMMINISTRATIVA

STATO PATRIMONIALE AL 31 DICEMBRE 2005

ATTIVITA'	CONSISTENZA	CONSISTENZA	VARIAZIONI
	AL 1° GENNAIO	AL 31 DICEMBRE	
1 CREDITO IN CONTO CORRENTE CON L'INPS.....	6.197.648	5.643.093	-554.555
2 QUOTA DI PARTECIPAZIONE AGLI INVESTIMENTI PATRIMONIALI UNITARI.....	49.445	68.727	19.282
3 QUOTA DI PARTECIPAZIONE ALL'ACQUISIZIONE DI IMMOBILI STRUMENTALI ADIBITI AD UFFICI.....	5.811	5.734	-77
TOTALE DELLE ATTIVITA'	6.252.904	5.717.554	-535.350

PASSIVITA'	CONSISTENZA	CONSISTENZA	VARIAZIONI
	AL 1° GENNAIO	AL 31 DICEMBRE	
1 RESIDUI PASSIVI	2.718	546	-2.172
Debiti per contribuzioni:			
- verso istituti di patronato.....	2.718	546	-2.172
TOTALE DELLE PASSIVITA'	2.718	546	-2.172
2 AVANZO PATRIMONIALE.....	6.250.186	5.717.008	-533.178
TOTALE A PAREGGIO	6.252.904	5.717.554	-535.350

I SINDACI
 GIULIANO CAZZOLA
 MICHELE PISANELLO- LUDOVICO ANSELMI
 DANIELA CARLA' - CARLO CONTE
 GIUSEPPE MICCIO - EMANUELE SFERRA

IL PRESIDENTE
 GIAN PAOLO SASSI

**FONDO DI SOLIDARIETA' PER IL PERSONALE GIA' DIPENDENTE DA IMPRESE
ASSICURATIVE POSTE IN LIQUIDAZIONE COATTA AMMINISTRATIVA**

ENTRATE E USCITE DELL' ESERCIZIO 2005

ENTRATE	PREVENTIVO 2005		CONSUNTIVO
			2005
	1° nota di variazione	aggiornato	
1 CONTRIBUTI:			
- contributo ordinario a carico dei datori di lavoro - (0,50%)	0	0	259.306
componenti finanziarie di parte corrente.....	0	0	259.306
2 REDDITI E PROVENTI PATRIMONIALI.....	181.455	202.591	158.430
3 CANONE D'USO NETTO IMMOBILI STRUMENTALI.....	713	306	337
4 VARIAZIONI PATRIMONIALI STRAORDINARIE	0	8.122	4.298
Plusvalore ede eccedenza del Fondo amm.to immobili ceduti al Fip	0	8.122	0
Plusvalore immobili strumentali ceduti al Fip	0	0	4.298
componenti economiche.....	182.168	211.019	163.065
TOTALE DELLE ENTRATE.....	182.168	211.019	422.371
6 DISAVANZO DELL'ESERCIZIO.....	2.131.812	1.101.535	533.177
TOTALE A PAREGGIO.....	2.313.980	1.312.554	955.548

USCITE	PREVENTIVO 2004		CONSUNTIVO
			2004
	1 ^a nota di variazione	aggiornato	
1 PRESTAZIONI	1.522.000	921.800	599.486
-somme aggiuntive al TFR - decreto n.351/2000:			
'-art.7, comma 1, lett.a).....	300.000	555.600	307.222
'-art.7, comma 1, lett.b).....	1.160.000	341.400	279.856
'-art.7, comma 5,).....	62.000	24.800	12.408
2 POSTE CORRETTIVE DI E COMPENSATIVE DI ENTRATE			
- Rimborso di contributi.....	0	10.000	17.917
3 TRASFERIMENTI PASSIVI	0	0	549
-Istituti di patronato ed assistenza sociale.....	0	0	545
-Istituto italiano di medicina sociale.....	0	0	4
componenti finanziarie di parte corrente.....	1.522.000	931.800	617.952
4 SPESE DI AMMINISTRAZIONE.....	199.771	201.432	187.989
5 TRASFERIMENTI AD ALTRE GESTIONI DELL'INPS			
- al FPLD, per contribuzione figurativa.....	584.000	171.700	140.789
6 ONERI TRIBUTARI.....	8.209	7.622	8.818
componenti economiche.....	791.980	380.754	337.596
TOTALE DELLE USCITE.....	2.313.980	1.312.554	955.548
TOTALE A PAREGGIO.....	2.313.980	1.312.554	955.548

A P P E N D I C E

EVOLUZIONE NORMATIVA E LEGISLATIVA

Nell'esercizio 2005 il Fondo di solidarietà per il personale già dipendente da imprese di assicurazione poste in liquidazione coatta amministrativa non è stato interessato da nuovi provvedimenti legislativi.

Eventuali variazioni e integrazioni alla disciplina del Fondo sono dovute all'adozione di specifiche deliberazioni da parte del Comitato Amministratore.

Il decreto del Ministro del Lavoro e della Previdenza Sociale, di concerto con il Ministro dell'Industria, del Commercio e dell'Artigianato n°351 del 28 settembre 2000, ha approvato il Regolamento relativo all'istituzione presso l'I.N.P.S. del Fondo di solidarietà per il personale già dipendente da imprese di assicurazione poste in liquidazione coatta amministrativa, avente lo scopo di attuare interventi, nell'ambito delle misure per il perseguimento di politiche attive a sostegno del reddito e dell'occupazione di cui all'art. 2, comma 28, della Legge 23 dicembre 1996, n° 662.

I destinatari degli interventi sono lavoratori, ad esclusione dei dirigenti, provenienti da imprese esercenti l'assicurazione obbligatoria della responsabilità civile derivante dalla circolazione dei veicoli a motore e dei natanti, poste in liquidazione coatta amministrativa, che siano stati riassunti dal commissario liquidatore ai sensi dell'art. 10 del decreto legge 23 dicembre 1976, n. 857, convertito con modificazione nella legge 26 febbraio 1977, n. 39.

Il Fondo è gestito da un Comitato Amministratore, costituito con decreto del Ministero del Lavoro e della Previdenza sociale in data 21 aprile 2001, composto da cinque esperti designati dall'Associazione Nazionale tra le Imprese Assicuratrici (A.N.I.A.), cinque esperti designati dalle organizzazioni sindacali maggiormente rappresentative del settore assicurativo e delle organizzazioni sindacali firmatarie dell'accordo del 24 settembre 1996 e da due rappresentanti del Ministero del Lavoro e della Previdenza sociale e del Ministero del Tesoro, del Bilancio e della Programmazione Economica.

Alle riunioni del Comitato partecipano il Collegio sindacale dell'I.N.P.S. nonché, con voto consultivo, il Direttore Generale o un suo delegato.

Il Fondo scade trascorsi sette anni dalla data di entrata in vigore del decreto ed è liquidato secondo la procedura prevista dall'art. 12 del Regolamento.

In base al Regolamento il Fondo ha lo scopo di attuare interventi per il sostegno del reddito a favore del personale dipendente, non dirigente, proveniente da imprese che vengano poste in liquidazione coatta amministrativa anteriormente all'entrata in vigore del Regolamento, che abbiano maturato il diritto al ricollocamento previsto dall'art. 11 della Legge n. 39/1977 e risultino ancora alle dipendenze delle liquidazioni alla data di entrata in vigore del Regolamento.

Sono esclusi dagli interventi i lavoratori:

- assunti con rapporto a tempo determinato;
- assunti nei dodici mesi antecedenti alla data del provvedimento di liquidazione;
- in possesso dei requisiti per la fruizione del trattamento pensionistico di anzianità o di vecchiaia a carico dell'assicurazione generale obbligatoria.

Il Fondo è alimentato da una contribuzione mensile dovuta, a norma dell'art. 10 del Regolamento, dalle imprese di assicurazione operanti in Italia comunque denominate, indipendentemente dal ramo assicurativo esercitato, regolarmente costituite ed autorizzate all'esercizio dell'attività assicurativa ai sensi della vigente normativa.

Il contributo di finanziamento è pari allo 0,50 per cento calcolato sulle retribuzioni imponibili del personale amministrativo, come indicato nella Disciplina Speciale, Parte Prima del CCNL 18 dicembre 1999, come convenuto con accordo del 26 luglio 2001, firmato dall'Associazione nazionale imprese assicuratrici e dalle organizzazioni sindacali del settore assicurativo già citate in precedenza.

Il contributo non trova applicazione nei confronti del personale addetto all'organizzazione produttiva e alla produzione; stante la natura solidaristica del Fondo, il contributo è dovuto anche per i lavoratori esclusi dagli interventi del Fondo.

Per i primi tre anni il contributo è a carico delle imprese di assicurazione, mentre per i periodi successivi rimane a carico delle imprese per il 75% e a carico dei lavoratori per il restante 25%.

Gli articoli 6 e 7 del Regolamento hanno disciplinato le prestazioni a favore dei lavoratori.

In particolare l'art. 6 dispone, per i lavoratori destinatari degli interventi provenienti da imprese che siano poste in liquidazione coatta amministrativa nel

periodo di vigenza del Fondo e che risolvano volontariamente il rapporto di lavoro, che il Fondo provveda:

- a) all'erogazione di una somma aggiuntiva alle spettanze di fine rapporto pari a tre annualità dell'ultima retribuzione lorda annua, percepita alle dipendenze del commissario liquidatore;
- b) qualora si tratti di lavoratori che si trovino nella condizione di maturare i requisiti, i più prossimi tra quelli per la pensione di anzianità e quelli per la pensione di vecchiaia, per la fruizione del trattamento a carico dell'assicurazione generale obbligatoria o, in base all'esercizio della facoltà di ricongiunzione, a carico di altre forme previdenziali, entro un massimo di cinque anni, in luogo del trattamento di cui al punto a), all'erogazione di una somma aggiuntiva alle spettanze di fine rapporto, pari al 60 % dell'ultima retribuzione lorda annua, percepita alle dipendenze del commissario liquidatore, moltiplicata per il numero degli anni mancanti alla pensione. Per le frazioni di anno si fa riferimento ad una retribuzione pari a tanti dodicesimi della retribuzione annua, quanti sono i mesi che compongono le frazioni medesime.

Nei casi previsti al punto b) il Fondo provvede ad assicurare la copertura previdenziale dei lavoratori interessati mediante versamento al F.P.L.D. dei contributi commisurati alla retribuzione percepita al momento della risoluzione del rapporto di lavoro, per il periodo mancante al raggiungimento dei requisiti minimi, tempo per tempo esistenti, per il diritto alla pensione, la più prossima fra anzianità e vecchiaia.

Il Fondo provvede a contribuire al finanziamento di programmi formativi di riconversione o riqualificazione professionale, anche in concorso con gli appositi fondi nazionali o comunitari.

L'art. 7 prevede l'erogazione da parte del Fondo di prestazioni a favore dei dipendenti da imprese di assicurazioni poste in liquidazione coatta amministrativa entro la data di entrata in vigore dello stesso decreto, in alternativa a quanto disposto dall'art. 11 del decreto legge 23 dicembre 1976, n. 857, convertito, con modificazioni, nella Legge 26 febbraio 1977, n. 39, qualora i lavoratori risolvano volontariamente il rapporto di lavoro.

Al riguardo si evidenzia che il comma 1, lettera a) del citato art. 7 dispone che il Fondo provvede all'erogazione di una somma aggiuntiva alle spettanze di fine rapporto, pari a tre annualità dell'ultima retribuzione lorda annua percepita alle dipendenze del commissario liquidatore. Il successivo punto b) del medesimo comma prevede, per i lavoratori nella condizione di maturare i requisiti, i più prossimi fra quelli

per la pensione di anzianità e quelli per la pensione di vecchiaia, per la fruizione del trattamento a carico dell'A.G.O., o in base all'esercizio della facoltà di ricongiunzione, a carico di altre forme previdenziali, entro un massimo di sette anni, in luogo del trattamento di cui al comma a) l'erogazione di una somma aggiuntiva alle spettanze di fine rapporto, pari al 65% dell'ultima retribuzione lorda annua percepita alle dipendenze del commissario liquidatore, moltiplicata per il numero degli anni mancanti alla pensione.

Il comma 5 dell'art. 7 del citato regolamento stabilisce che il fondo in oggetto eroga un contributo netto per spese di alloggio a favore dei lavoratori che non abbiano optato per l'utilizzo delle prestazioni di cui al medesimo comma 1, lett a) e b) e che, nell'arco di sette anni dall'entrata in vigore del presente decreto, vengano assunti da un'impresa di assicurazione in città diversa da quella in cui precedentemente lavoravano, in caso di effettivo trasferimento.

Il Comitato amministratore del Fondo, considerando le disponibilità del fondo e le spese previste, ha sospeso per gli anni 2004 e 2005 il contributo ordinario dell' 0,50%, rispettivamente per il 2004 con delibera del 17 dicembre 2003 e per il 2005 con delibera del 26 novembre 2004; pertanto, le aziende iscritte al fondo non hanno versato il contributo in questione per gli ultimi due anni.

ISTITUTO NAZIONALE DELLA PREVIDENZA SOCIALE

SEDE CENTRALE ROMA

FONDO DI SOLIDARIETA' PER IL SOSTEGNO DEL REDDITO
DEL PERSONALE GIA' DIPENDENTE DALL'AMMINISTRAZIONE
AUTONOMA DEI MONOPOLI DI STATO, INSERITO NEL RUOLO
PROVVISORIO AD ESAURIMENTO DEL MINISTERO DELLE
FINANZE, DISTACCATO E POI TRASFERITO ALL'ETI S.P.A. O AD
ALTRA SOCIETA' DA ESSA DERIVANTE

RENDICONTO DELL'ANNO 2005

RELAZIONE DEL DIRETTORE GENERALE

Il bilancio consuntivo per l'anno 2005 del Fondo si riassume in :

- 28,013 mln di ENTRATE
- 27,525 mln di USCITE
- 488 mgl di AVANZO ECONOMICO
- 1,091 mln di AVANZO PATRIMONIALE

Per favorire l'analisi delle principali poste di bilancio, nella pagina che segue viene riportato un apposito prospetto nel quale risultano indicati i dati sintetici relativi:

- alle entrate e alle uscite accertate per il 2005, raffrontate con i corrispondenti dati ipotizzati per il 2005 ed accertati per il 2004;
- alla situazione patrimoniale risultante all'inizio ed alla fine degli anni 2004 e 2005.

SINTESI DELLA SITUAZIONE ECONOMICO PATRIMONIALE

(in migliaia)

DESCRIZIONE	CONSUNTIVO 2004	PREVENTIVO 2005		CONSUNTIVO 2005
		1^ nota di variazione	Aggiornato	
PATRIMONIO ALL'INIZIO DELL'ANNO				
-AVANZO	296	603	603	603
ENTRATE				
Contributo ordinario.....	278	224	283	300
Contributo straordinario.....	17.878	17.808	27.518	27.274
Quote di partecipazione degli iscritti.....	10	70	20	(...)
Poste correttive e compensative delle uscite	74	100	65	165
Redditi e proventi patrimoniali.....	137	421	386	272
Canone d'uso.....	1	1	(...)	(...)
Variazioni patrimoniali straordinarie	-	0	4	2
TOTALE DELLE ENTRATE.....	18.378	18.624	28.276	28.013
USCITE				
Spese per prestazioni istituzionali.....	17.867	13.737	15.695	15.783
Trasferimenti passivi	1	4.072	11.824	11.534
Spese di amministrazione	196	200	206	200
Oneri tributari.....	7	11	7	8
TOTALE DELLE USCITE.....	18.071	18.020	27.732	27.525
RISULTATO DELL'ESERCIZIO:				
Avanzo economico (+); Disavanzo economico (-)	307	604	544	488
PATRIMONIO ALLA FINE DELL'ANNO				
-AVANZO.....	603	1.207	1.147	1.091

CONTRIBUTI A CARICO DEI DATORI DI LAVORO

Accertati in 27,574 mln riguardano:

- per 300 mgl il contributo ordinario dello 0,50 per cento, a carico della B.A.T. S.p.a., calcolato sulla retribuzione imponibile ai fini previdenziali dei lavoratori dipendenti con contratto di lavoro a tempo indeterminato, con esclusione dei dirigenti;
- per 27,274 mln il contributo straordinario a copertura degli assegni straordinari a sostegno del reddito e della contribuzione correlata presso l'INPDAP, nonché del bonus.

Nell'allegato n°1 viene riportata analiticamente la suddivisione dei contributi.

REDDITI E PROVENTI PATRIMONIALI

Determinati in 272 mgl, rappresentano la remunerazione delle disponibilità finanziarie del Fondo, utilizzate dall'Inps nelle diverse forme di impiego previste dal Regolamento di contabilità dell'Istituto.

Nel prospetto che segue sono indicati il capitale medio disponibile, suddiviso per tipo di impiego, ed i redditi conseguiti, con i relativi saggi di remunerazione.

DESCRIZIONE	IMPIEGHI	REDDITI	SAGGIO %
- c/c bancari	127.846	1.696	1,33
- prestiti e mutui	89.541	2.201	2,46
- anticipazioni alle gestioni deficitarie	9.970.079	268.195	2,69
Totale	10.187.466	272.092	2,67

SPESE PER PRESTAZIONI ISTITUZIONALI

Quantificate in 15,783 mln riguardano:

- per 10,526 mln l'onere per gli assegni straordinari a sostegno del reddito erogati nell'anno;
- per 5,257 mln l'importo relativo ai bonus di ingresso e di uscita nel Fondo.

Il numero dei beneficiari dell'assegno straordinario nel corso dell'anno è stato complessivamente di 552 unità.

TRASFERIMENTI PASSIVI

Ammontano a 12 mln e sono costituiti principalmente dalla contribuzione correlata da trasferire all'INPDAP e in minima parte da contribuzione da devolvere agli Istituti di Patronato, in applicazione della Legge n°152/2001, ed all'Istituto Italiano di Medicina sociale ai sensi degli art. 5 e 12 della Legge n° 66/1961.

SPESE DI AMMINISTRAZIONE

Calcolate in 200 mgl, rappresentano la quota parte delle spese di amministrazione dell'Istituto attribuite alla Gestione in base ai criteri fissati dal Regolamento di contabilità dell' INPS.


Nel prospetto che segue sono esposti, per grandi aggregati, le varie componenti delle spese di amministrazione.

A G G R E G A T I	2004	2005
	in migliaia	
SPESE PER IL PERSONALE	138	147
SPESE PER SERVIZI AFFIDATI AD ALTRI ENTI (dirette):	10	6
SPESE POSTALI, TELEGRAFICHE E TELEFONICHE.....	4	4
ILLUMINAZIONE, FORZA MOTRICE, RISCALDAMENTO, PULIZIA, VIGILANZA, FITTO LOCALI, MANUT/NE E ADATTAMENTO STABILI	10	10
SPESE PER SERVIZI INFORMATICI (comprese quote ammortamento)	1	1
ALTRE SPESE..	40	41
TOTALE	203	209
Meno RECUPERI	6	8
Meno RESIDUI INSUSS. PASSIVI	1	1
T O T A L E N E T T O.....	196	200

RISULTATO DI ESERCIZIO

Per effetto delle movimentazioni contabili esaminate, l'esercizio 2005 presenta un avanzo economico di 488 mgl che porta l'avanzo patrimoniale al termine dell'esercizio a 1,091 mln.

IL DIRETTORE CENTRALE FINANZA
CONTABILITA' E BILANCIO



04 LUG. 2006

IL DIRETTORE GENERALE



RENDICONTO

FONDO PER IL SOSTEGNO DEL REDDITO DEL PERSONALE GIA' DIPENDENTE
DALL'AMMINISTRAZIONE AUTONOMA DEI MONOPOLI DI STATO

STATO PATRIMONIALE AL 31 DICEMBRE 2005

	ATTIVITA'	CONSISTENZA AL 1° GENNAIO	CONSISTENZA AL 31 DICEMBRE	VARIAZIONI
1	CREDITO IN CONTO CORRENTE CON L'INPS	4.707.957	15.728.685	11.020.728
2	QUOTE DI PARTECIPAZIONE AGLI INVESTIMENTI PATRIMONIALI UNITARI	34.809	118.034	83.225
3	QUOTA DI PARTECIPAZIONE ALL'ACQUISIZIONE DI IMMOBILI STRUMENTALI ADIBITI AD UFFICI	5.978	6.116	138
4	RATEI ATTIVI	36.919	35.994	-925
	TOTALE DELLE ATTIVITA'	4.785.663	15.888.829	11.103.166

PASSIVITA'		CONSISTENZA AL 1° GENNAIO	CONSISTENZA AL 31 DICEMBRE	VARIAZIONI
1	RESIDUI PASSIVI	2.661.676	14.195.707	11.534.031
	Debiti per contribuzioni:			
	- verso istituti di patronato	615	679	64
	- verso Inpdap per contribuzione correlata	2.661.061	14.195.028	11.533.967
2	RIMANENZE PASSIVE DI ESERCIZIO			
	-risconto passivo per prestazioni	1.520.589	601.561	-919.028
	TOTALE PASSIVITA'	4.182.265	14.797.268	10.615.003
3	AVANZO PATRIMONIALE	603.398	1.091.561	488.163
	TOTALE A PAREGGIO	4.785.663	15.888.829	11.103.166

I SINDACI
 GIULIANO CAZZOLA
 LUDOVICO ANSELMIS - DANIELA CARLA'
 CARLO CONTE - GIUSEPPE MICCIO
 MICHELE PISANELLO - EMANUELE SFERRA

IL PRESIDENTE
 GIAN PAOLO SASSI

**FONDO PER IL SOSTEGNO DEL REDDITO DEL PERSONALE LIGIA' DIPENDENTE
DALL'AMMINISTRAZIONE AUTONOMA DEI MONOPOLI DI STATO**

ENTRATE E USCITE DELL'ESERCIZIO 2005

	ENTRATE	PREVENTIVO 2005		CONSUNTIVO 2005
		1 nota di variazione	aggiornato	
1 CONTRIBUTI:		17.750.548	26.854.830	26.655.574
Contributo ordinario dello 0,50% a carico dei datori di lavoro [allegato n.1]		222.538	276.419	300.548
Contributo straordinario:				
-per copertura assegni straordinari a sostegno del reddito e bonus		13.456.360	14.755.411	14.821.059
-per copertura contribuzione correlata dei periodi di erogazione dell'assegno straordinario		4.071.650	11.823.000	11.533.967
2 QUOTE DI PARTECIPAZIONE DEGLI ISCRITTI				
-Proventi per divieto di cumulo tra assegni e redditi da lavoro		70.000	20.000	225
3 POSTE CORRETTIVE DELLE USCITE				
-Recuperi e riaccrediti di prestazioni		100.000	65.000	165.334
componenti finanziarie di parte corrente.....		17.920.548	26.939.830	26.821.133
4 REDDITI E PROVENTI PATRIMONIALI		420.733	385.624	272.092
5 CANONE D'USO NETTO IMMOBILI STRUMENTALI		764	300	359
6 VARIAZIONI PATRIMONIALI STRAORDINARIE				
-Plusvalore ed eccedenza del fondo ammortamento immobili ceduti al FIP		0	3.940	2.472
7 ATTRIBUZIONE RATEI ATTIVI FINALI				
-per contributi ordinari.		34.462	43.600	35.994
8 STORNO RISCOLO PASSIVO INIZIALE		812.906	1.520.589	1.520.589
componenti economiche.....		1.268.865	1.954.053	1.831.506
TOTALE DELLE ENTRATE		19.189.413	28.893.883	28.652.639
TOTALE A PAREGGIO		19.189.413	28.893.883	28.652.639

	USCITE	PREVENTIVO 2005		CONSUNTIVO
		1 nota di variazione	aggiornato	2005
1	PRESTAZIONI	13.736.676	15.695.000	15.782.849
	-assegno straordinario a sostegno del reddito	8.395.996	10.355.000	10.525.693
	Bonus d'ingresso	0	0	3.360
	Bonus d'uscita	5.340.680	5.340.000	5.253.796
2	TRASFERIMENTI AD ALTRI ENTI	4.072.156	11.823.629	11.534.651
	-all' Inpdap, per contribuzione correlata	4.071.650	11.823.000	11.533.967
	-agli Istituti di patronato e assistenza sociale	503	625	679
	-all'Istituto di medicina sociale	3	4	5
	componenti finanziarie di parte corrente.....	17.808.832	27.518.629	27.317.500
3	SPESE DI AMMINISTRAZIONE	200.154	205.550	200.501
4	ONERI TRIBUTARI	10.400	7.402	7.995
5	STORNO RATEI ATTIVI INIZIALI	33.000	36.919	36.919
6	ATTRIBUZIONE RISCONTO PASSIVO FINALE	532.590	581.000	601.561
	componenti economiche.....	776.144	830.871	846.976
	TOTALE DELLE USCITE	18.584.976	28.349.500	28.164.476
7	AVANZO DELL'ESERCIZIO	604.437	544.383	488.163
	TOTALE A PAREGGIO	19.189.413	28.893.883	28.652.639

ALLEGATI

Allegato 1

CONTRIBUTI A CARICO DEI DATORI DI LAVORO

DESCRIZIONE	PREVENTIVO 2005		CONSUNTIVO 2005					Totale (dato economico) (1+2-3) (4)
	1 nota variazione (dato economico)	Aggiornato (dato economico)	ACCERTATI nel 2005 (1)	più riscotto al 31.12.2004	meno rateo al 31.12.2004	più: rateo al 31.12. 2005 (2)	meno riscotto al 31.12.2005 (3)	
Contributi ordinari								
- Contributo dello 0,50%	224.000,00	283.100,00	300.548,04		36.918,82	35.994,35		299.623,57
Contributi straordinari:								
-per copertura assegni straordinari a sostegno del reddito	6.395.996,00	10.355.000,00	10.031.664,67	1.095.589,31			538.096,01	10.589.157,97
-per la copertura correlata del periodi di erogazione dell'assegno straordinario	4.071.650,00	11.823.000,00	11.533.966,59					11.533.966,59
-per copertura bonus d'uscita	5.340.680,00	5.340.000,00	4.789.394,00	425.000,00			63.464,96	5.150.929,04
TOTALE	18.032.326,00	27.801.100,00	26.655.573,30	1.520.589,31	36.918,82	35.994,35	601.560,97	27.573.677,17

ISTITUTO NAZIONALE DELLA PREVIDENZA SOCIALE
SEDE CENTRALE ROMA

FONDO DI SOLIDARIETA' PER IL SOSTEGNO DEL REDDITO
DELL'OCCUPAZIONE E DELLA RICONVERSIONE E
RIQUALIFICAZIONE PROFESSIONALE DEL PERSONALE ADDETTO AL
SERVIZIO DI RISCOSSIONE DEI TRIBUTI ERARIALI E DEGLI ALTRI
ENTI PUBBLICI DI CUI AL D.LGS.112/1999

RENDICONTO DELL'ANNO 2005

RELAZIONE DEL DIRETTORE GENERALE

Con decreto interministeriale n° 375 del 24 novembre 2003 il Ministro del lavoro e delle politiche sociali, di concerto con il Ministro dell'economia e delle finanze, ha adottato il regolamento concernente il Fondo di solidarietà per il sostegno del reddito del personale addetto al servizio della riscossione dei tributi erariali. Tale Fondo è stato istituito presso l' I.N.P.S. in attuazione alle disposizioni dell'articolo 2, comma 28, della legge 23 dicembre 1996, n° 662, emanate al fine di perseguire politiche attive di sostegno del reddito e dell'occupazione e per fronteggiare situazioni di crisi delle categorie e settori d'impresa sprovvisti del sistema di ammortizzatori sociali.

Con Decreto del Ministro del lavoro e delle politiche sociali dell'11 marzo 2004 è stato costituito il Comitato amministratore del Fondo, che si è insediato presso l'Istituto il 14 aprile 2004.

Per ulteriori notizie sulle prestazioni a carico del Fondo e sul loro finanziamento si rimanda all'appendice legislativa in calce.

Il bilancio consuntivo dell'anno 2005 si riassume in:

- 101 mln di ENTRATE
- 33 mln di USCITE
- 68 mln di AVANZO ECONOMICO
- 168 mln di AVANZO PATRIMONIALE

Prima di procedere all'illustrazione delle più significative poste di bilancio si riportano in forma aggregata, nelle tabelle seguenti, i dati relativi:

- ai valori alle entrate e alle uscite accertate per il 2005, raffrontate con i corrispondenti dati ipotizzati per il 2005 ed accertati per il 2004;
- alla situazione patrimoniale risultante all'inizio ed alla fine degli anni 2004 e 2005.

SINTESI DELLA SITUAZIONE ECONOMICO PATRIMONIALE				
(in migliaia)				
DESCRIZIONE	CONSUNTIVO 2004	PREVENTIVO 2005		CONSUNTIVO 2005
		1° nota di variazioni	aggiornato	
AVANZO PATRIMONIALE AD INIZIO ANNO		99.239	99.239	99.239
1 ENTRATE				
Poste correttive delle uscite	0	0	0	70
Redditi e proventi patrimoniali	1.389	4.799	4.745	3.518
Canone d'uso netto Immobili strumentali	(...)	(...)	(...)	1
Trasferimento dal fondo di previdenza esattoriale	97.869	0	97.869	97.869
Variazioni patrimoniali straordinarie	(...)	(...)	(...)	(...)
TOTALE DELLE ENTRATE.....	99.258	4.799	102.614	101.458
2 USCITE:				
Spese per prestazioni Istituzionali.....	0	20.852	22.427	22.635
Trasferimenti passivi	0	10.143	10.991	10.004
Spese di amministrazione	18	179	257	477
Oneri tributari	1	2	4	19
TOTALE DELLE USCITE.....	19	31.176	33.679	33.135
3 RISULTATO DELL'ESERCIZIO:				
Avanzo (+), Disavanzo (-).....	99.239	-26.377	68.935	68.323
4 Assegnazione di quota dell'avanzo patrimoniale al 31/12/98 del Fondo Esattoriale	0	97.869	0	0
5 AVANZO PATRIMONIALE ALLA FINE DELL'ANNO	99.239	170.731	166.804	167.562

CONTRIBUTI A CARICO DEI DATORI DI LAVORO E DEGLI ISCRITTI

L'articolo 6, comma 4, del regolamento per l'istituzione del Fondo stabilisce che l'obbligo del versamento della contribuzione è sospeso in relazione al conseguimento del finanziamento previsto dal decreto interministeriale del 13 novembre 2002, emanato ai sensi dell'articolo 81 della legge 21 novembre 2000, n°342.

TRASFERIMENTO DAL FONDO DI PREVIDENZA ESATTORIALI

La deliberazione del Comitato amministratore del 14 aprile 2005 ha determinato nell'importo di euro 97.868.582,38 la somma da trasferire, per il corrente anno, dal Fondo di previdenza degli impiegati esattoriali.

REDDITI E PROVENTI PATRIMONIALI

Determinati in 3,518 mln, rappresentano la remunerazione delle disponibilità del Fondo utilizzate dall'Inps nelle diverse forme di impiego stabilite dal Regolamento di contabilità dell'Istituto.

Nel prospetto che segue sono indicati il capitale medio disponibile, suddiviso per tipo di impiego, ed i redditi conseguiti, con i relativi saggi di remunerazione.

DESCRIZIONE	IMPIEGHI	REDDITI	SAGGIO %
- c/c bancari	1.652.908	21.925	1,33
- prestiti e mutui	1.157.663	28.463	2,46
- anticipazioni alle gestioni deficitarie	128.902.127	3.467.467	2.69
Totale	131.712.698	3.517.855	2,67

SPESE PER PRESTAZIONI ISTITUZIONALI

Quantificate complessivamente in 22,635 mln riguardano:

- per 503 mgl gli interventi formativi di riconversione o riqualificazione professionale , che hanno riguardato circa 1.300 lavoratori;
- per 22,080 mln l'onere per l'assegno straordinario a sostegno del reddito , erogato nell'anno a 750 esodati;
- per 52 mgl il trattamento di integrazione ordinaria:

TRASFERIMENTI PASSIVI

Quantificati in 10 mln riguardano il trasferimento della contribuzione correlata, per alimentare il conto assicurativo dei percettori dell'assegno straordinario, come stabilito all'articolo 5, comma 1 del regolamento istitutivo del Fondo .Il versamento di tale contribuzione risulta per 9,747 mln al FPLD e per 257 mgl a beneficio del Fondo esattoriali di cui alla L. 377/1958.

SPESE DI AMMINISTRAZIONE

Quantificate in 477 mgl, rappresentano la quota parte delle spese di amministrazione dell'Istituto attribuite alla Gestione in base ai criteri fissati dal Regolamento di contabilità dell'INPS.

Le spese si riferiscono per 313 mgl alla gestione ordinaria e per 164 mgl ai costi relativi all'erogazione dell'assegno straordinario.

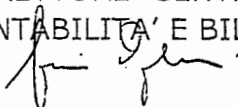
Nella tabella che segue sono esposti, per grandi aggregati, le varie componenti delle spese di amministrazione.

AGGREGATI	2004	2005
		in migliaia
SPESE PER IL PERSONALE	15	185
SPESE PER SERVIZI AFFIDATI AD ALTRI ENTI -Amministrazione Poste e Banche		1
ILLUMINAZIONE, FORZA MOTRICE, RISCALD. CONDIZIONAMENTO, CONDUZIONE, PULIZIA VIGILANZA, FITTO LOCALI, MANUTENZIONE E ADATTAMENTO STABILI STRUMENTALI	1	26
SPESE PER SERVIZI INFORMATICI E AMM.TO APPARECCHIATURE INFORMATICHE		243
ALTRE SPESE	2	63
TOTALE	18	518
meno RECUPERI		33
meno RESIDUI INSUSS. PASSIVI		8
TOTALE NETTO	18	477


RISULTATO DI ESERCIZIO

Per effetto delle movimentazioni contabili esaminate, l'esercizio 2005 presenta un avanzo economico di 68 mln ed un conseguente avanzo patrimoniale di 168 mln.

DIRETTORE CENTRALE FINANZA
CONTABILITA' E BILANCIO



IL DIRETTORE GENERALE



04 LUG. 2006

RENDICONTO

**FONDO DI SOLIDARIETA' DEL PERSONALE ADDETTO AL SERVIZIO
DI RISCOSSIONE DEI TRIBUTI ERARIALI****STATO PATRIMONIALE AL 31 DICEMBRE 2005**

ATTIVITA'		CONSISTENZA AL 1° GENNAIO	CONSISTENZA AL 31 DICEMBRE	VARIAZIONI
1	CREDITO IN CONTO CORRENTE CON L'INPS.....	98.885.915	166.109.477	67.223.562
2	QUOTA DI PARTECIPAZIONE AGLI INVESTIMENTI PATRIMONIALI UNITARI.....	352.371	1.526.043	1.173.672
3	QUOTA DI PARTECIPAZIONE ALL'ACQUISIZIONE DI IMMOBILI STRUMENTALI ADIBITI AD UFFICI.....	548	14.537	13.989
TOTALE DELLE ATTIVITA'.....		99.238.834	167.650.057	68.411.223

PASSIVITA'		CONSISTENZA AL 1° GENNAIO	CONSISTENZA AL 31 DICEMBRE	VARIAZIONI
1	RESIDUI PASSIVI	0	88.093	88.093
	Debiti per assegni straordinari per il sostegno del reddito...	0	88.093	88.093
	TOTALE DELLE PASSIVITA'.....	0	88.093	88.093
2	AVANZO PATRIMONIALE.....	99.238.834	167.561.964	68.323.130
	TOTALE A PAREGGIO.....	99.238.834	167.650.057	68.411.223

I SINDACI
 GIULIANO CAZZOLA
 LUDOVICO ANSEMI - DANIELA CARLA'
 CARLO CONTE - GIUSEPPE MICCIO
 MICHELE PISANELLO- EMANUELE SFERRA

IL PRESIDENTE
 GIAN PAOLO SASSI

**FONDO DI SOLIDARIETA' PER IL PERSONALE ADDETTO
AL SERVIZIO DI RISCOSSIONE DEI TRIBUTI ERARIALI**

ENTRATE E USCITE DELL'ESERCIZIO 2005

	ENTRATE	PREVENTIVO 2005		CONSUNTIVO 2005
		1° nota di variazione	aggiornato	
1	Poste correttive delle uscite -Recupero prestazioni	0	0	70.120
	componenti finanziarie di parte corrente.....	0	0	70.120
2	REDDITI E PROVENTI PATRIMONIALI. -interessi attivi su capitali disponibili	4.798.697	4.744.790	3.517.856
3	CANONE D'USO NETTO IMMOBILI STRUMENTALI...	36	382	853
4	VARIAZIONI PATRIMONIALI STRAORDINARIE -Plusvalore immobili ceduti al FIP	0	0	103
5	TRASFERIMENTO DAL FONDO DI PREVIDENZA ESATTORIALI Per il finanziamento delle prest. ex D.I.del 13/11/2002	0	97.868.582	97.868.582
	componenti economiche.....	4.798.733	102.613.754	101.387.394
	TOTALE DELLE ENTRATE.....	4.798.733	102.613.754	101.457.514
6	DISAVANZO DELL'ESERCIZIO	26.376.697	0	0
	TOTALE A PAREGGIO	31.175.430	102.613.754	101.457.514

	USCITE	PREVENTIVO 2005		CONSUNTIVO 2005
		1° nota di variazione	aggiornato	
1	PRESTAZIONI	20.851.509	22.426.814	22.634.752
	-interventi formativi -	230.000	732.000	503.343
	- trattamento di integrazione ordinaria	51.509	51.509	51.509
	- assegno straordinario a sostegno del reddito	20.570.000	21.643.305	22.079.900
	componenti finanziarie di parte corrente.....	20.851.509	22.426.814	22.634.752
2	SPESE DI AMMINISTRAZIONE	179.302	257.109	476.574
	- per la gestione ordinaria	47.848	87.069	313.074
	-per l'erogazione dell'assegno straordinario	131.454	170.040	163.500
3	TRASFERIMENTI AD ALTRE GESTIONI DELL'INPS	10.142.399	10.990.858	10.004.252
	-al FPLD, per contribuzione figurativa.....	9.143.912	10.807.289	9.747.534
	- alla Gestione del trattamento integrativo del fondo esattoriale	998.487	183.569	256.718
4	ONERI TRIBUTARI.....	2.220	3.712	18.806
	componenti economiche.....	10.323.921	11.251.679	10.499.632
	TOTALE DELLE USCITE.....	31.175.430	33.678.493	33.134.384
5	AVANZO DELL'ESERCIZIO.....	0	68.935.261	68.323.130
	TOTALE A PAREGGIO.....	31.175.430,00	102.613.754	101.457.514

APPENDICE LEGISLATIVA

La legge di riforma del sistema pensionistico ha previsto la modifica dei requisiti di accesso al pensionamento di anzianità a decorrere dal 1 gennaio 2008.

In deroga a quanto stabilito, i beneficiari di assegno straordinario che perfezionano i requisiti per il diritto alla pensione di anzianità in data successiva al 31 dicembre 2007 potranno accedere, alla scadenza dell'assegno, alla pensione di anzianità avvalendosi della normativa previgente la riforma solo nel numero di 10.000 unità, in concorrenza anche con i lavoratori collocati in mobilità a norma delle disposizioni citate al comma 18, lettera a) della legge 243/2004.

Con messaggi 14.952 dell'11 aprile 2005 e 15.744 del 18 aprile 2005, è stato illustrato il criterio di attuazione del monitoraggio previsto dall'art.1, comma 19, della legge 243/2005, volto a verificare il raggiungimento del numero massimo di 10.000 lavoratori aventi diritto a fruire dei benefici di cui al citato comma 18.

E' stato nel contempo comunicato alle strutture periferiche che, dal monitoraggio effettuato dalle sedi dell'Istituto e comunicato al Ministero del lavoro per l'individuazione dei potenziali destinatari della norma in argomento, è risultato che il numero rilevato dalle sedi dei 10.000 soggetti che potranno usufruire, a decorrere dal 1 gennaio 2008, della normativa previgente la riforma per l'accesso al pensionamento di anzianità, è stato integralmente coperto.

Al punto 3.1. del messaggio 14.952 dell'11 aprile 2005, peraltro, è stato infine precisato che, per coloro che cessano l'attività lavorativa in data successiva al 31 marzo 2005 e che maturano i requisiti per l'accesso al pensionamento di anzianità, secondo la normativa previgente la riforma, in data successiva al 31 dicembre 2007, non è più possibile certificare il diritto alla pensione di anzianità, e conseguentemente procedere alla liquidazione dell'assegno straordinario, qualora non si siano preventivamente liberate posizioni fra quelle rientranti nelle 10.000 rilevate nei monitoraggi precedentemente effettuati.

In effetti, per la natura dinamica dei rapporti e della persistenza nei medesimi fondi di solidarietà - si pensi ad esempio all'ipotesi di decesso o alla cessazione per nuova occupazione incompatibile con le prestazioni erogate dai fondi medesimi -, si ritiene opportuno proseguire con l'attività di monitoraggio avviata con i citati messaggi n.14.952 dell'11 aprile 2005 e n.15.744 del 18 aprile 2005.

Il numero dei nuovi accessi ai Fondi di solidarietà subirà, sotto questo profilo, una contrazione.

Con messaggio n.38165 del 18 novembre 2005, è stata illustrata la nuova procedura per l'esame e la definizione delle domande di assegno straordinario, per i lavoratori che intendono usufruire della deroga di cui all'articolo1, comma 18, della legge 243/2004.

Con proprie deliberazioni, nel mese di luglio 2005 i Comitati amministratori dei Fondi di solidarietà del settore del credito e della riscossione dei tributi erariali hanno stabilito che l'accesso all'assegno straordinario di sostegno al reddito è ammesso anche per i lavoratori la cui pensione viene liquidata esclusivamente con il sistema contributivo.

Poiché ai sensi dell'articolo 10, comma 9, del DM n. 158 del 2000, la misura dell'assegno straordinario è correlata alla prestazione alla quale è finalizzato, l'assegno straordinario di sostegno al reddito in favore delle tipologie di lavoratori che di seguito si illustrano deve essere liquidato con il sistema contributivo.

Si tratta, in particolare, dei lavoratori "neo iscritti" al 1° gennaio 1996 e, quindi, privi di anzianità assicurativa e contributiva prima di tale data, nonché dei soggetti che esercitano il diritto di opzione di cui all'art. 1, comma 23, della legge n. 335 del 1995, come interpretato dall'art. 2 del D.L. n. 355 del 2001.

Ai sensi delle norme appena citate hanno titolarità ad esercitare la facoltà di opzione:

1. I lavoratori che l'hanno esercitata entro il 1° ottobre 2001 sia che si tratti di assicurati con meno di 18 anni di contribuzione al 31.12.1995 sia che si tratti di assicurati con almeno 18 anni di contribuzione alla predetta data (articolo 2, comma 2, del decreto legge n. 355/2001);
2. lavoratori che l'hanno esercitata a partire dal 1° ottobre 2001 e possiedono meno di 18 anni di contributi al 31 dicembre 1995 (articolo 2, comma 1, del decreto legge n. 355, che fornisce l'interpretazione autentica dell'articolo 1, comma 23, secondo periodo, della legge n. 335 del 1995)

In entrambi i casi la facoltà di opzione è subordinata alla condizione che l'interessato abbia maturato un'anzianità contributiva pari o superiore a 15 anni, di cui almeno 5 nel sistema contributivo.

Inoltre, l'accesso all'assegno straordinario è possibile anche per le lavoratrici che scelgono di avvalersi della disciplina sperimentale introdotta dall'articolo 1, comma 9, della legge 243/2004.

In tal caso, ai fini della valutazione del possesso del diritto alla liquidazione dell'assegno straordinario si deve far riferimento ai requisiti anagrafici richiesti dalla normativa previgente alla legge n. 243 del 2004 per il conseguimento della pensione di anzianità. Le finestre di accesso da applicarsi alla fattispecie in argomento sono, invece, quelle stabilite dall'articolo 1, comma 6, lettera c), della legge 23 agosto 2004.

Pertanto, la lavoratrice rimane soggetta integralmente alla normativa vigente per i pensionati con il sistema retributivo o misto, mentre il sistema di calcolo è quello esclusivamente contributivo.

Inoltre per effetto dell'art. 3, co. 18, del decreto legge 30 settembre 2005 n.203, convertito con legge 2 dicembre 2005 n. 248, il periodo massimo di

erogazione dell'assegno straordinario e della contribuzione figurativa correlata, è stato ampliato da 60 a 96 mesi.

I soggetti interessati devono, pertanto, conseguire il diritto alla pensione di anzianità o di vecchiaia entro il limite massimo di 8 anni (novantasei mesi) dalla data di accesso al Fondo.

Sotto questo profilo, il numero dei potenziali beneficiari degli assegni straordinari si modificherà in aumento.