

SENATO DELLA REPUBBLICA

XV LEGISLATURA

Doc. XV
n. 11

RELAZIONE DELLA CORTE DEI CONTI

AL PARLAMENTO

sulla gestione finanziaria degli Enti sottoposti a controllo
in applicazione della legge 21 marzo 1958, n. 259

ENTE NAZIONALE DI PREVIDENZA E DI ASSISTENZA
PER I FARMACISTI (ENPAF)

(Esercizi 2003 e 2004)

Comunicata alla Presidenza il 26 maggio 2006

Doc. XV
n. 11

RELAZIONE DELLA CORTE DEI CONTI

AL PARLAMENTO

**sulla gestione finanziaria degli Enti sottoposti a controllo
in applicazione della legge 21 marzo 1958, n. 259**

**ENTE NAZIONALE DI PREVIDENZA E DI ASSISTENZA
PER I FARMACISTI (ENPAF)**

(Esercizi 2003 e 2004)

INDICE

Determinazione della Corte dei Conti n. 31/2006 del 19 maggio 2006	Pag.	5
Relazione sul risultato del controllo eseguito sulla gestione finanziaria dell'Ente nazionale di previdenza e di assistenza per i farmacisti (ENPAF) per gli esercizi 2003 e 2004.	»	7
 DOCUMENTI ALLEGATI:		
<i>Esercizio 2003:</i>		
Relazione amministrativa.	»	41
Relazione del Collegio Sindacale	»	103
Bilancio consuntivo	»	115
 <i>Esercizio 2004:</i>		
Relazione amministrativa.	»	215
Relazione del Collegio Sindacale	»	279
Bilancio consuntivo	»	291

Determinazione n. 31/2006

LA CORTE DEI CONTI

IN SEZIONE DEL CONTROLLO SUGLI ENTI

nell'adunanza del 19 maggio 2006;

visto il testo unico delle leggi sulla Corte dei conti approvato con regio decreto 12 luglio 1934, n. 1214;

vista la legge 21 marzo 1958, n. 259;

visto il decreto del Presidente della Repubblica in data 27 giugno 1964, con il quale l'Ente nazionale di previdenza e assistenza per i farmacisti (ENPAF) è stato sottoposto al controllo della Corte dei conti;

visti i conti consuntivi dell'Ente suddetto, relativi agli esercizi finanziari 2003-2004; nonché le annesse relazioni del Presidente e del Collegio dei revisori, trasmessi alla Corte in adempimento dell'articolo 4 della citata legge n. 259 del 1958;

esaminati gli atti;

udito il relatore consigliere dott. Bruno Bove e, sulla sua proposta, discussa e deliberata la relazione con la quale la Corte, in base agli atti ed agli elementi acquisiti, riferisce alle Presidenze delle due Camere del Parlamento il risultato del controllo eseguito sulla gestione finanziaria dell'Ente per gli esercizi 2003-2004;

ritenuto che, assolto così ogni prescritto incumbente, possa, a norma dell'articolo 7 della citata legge n. 259 del 1958, darsi corso alla comunicazione alle dette Presidenze, oltre che dei conti consuntivi – corredati delle relazioni degli organi amministrativi e di revisione – della relazione come innanzi deliberata, che alla presente si unisce perché ne faccia parte integrante;

P. Q. M.

comunica, a norma dell'articolo 7 della legge n. 259 del 1958, alle Presidenze delle due Camere del Parlamento, insieme con i conti consuntivi per gli esercizi 2003-2004 – corredati delle relazioni degli organi amministrativi e di revisione – dell'Ente nazionale di previdenza e assistenza per i farmacisti (ENPAF), l'unita relazione con la quale la Corte riferisce il risultato del controllo eseguito sulla gestione finanziaria dell'Ente stesso.

L'ESTENSORE

f.to Bruno Bove

IL PRESIDENTE

f.to Giuseppe David

RELAZIONE SUL RISULTATO DEL CONTROLLO ESEGUITO SULLA GESTIONE DELL'ENTE NAZIONALE DI PREVIDENZA E DI ASSISTENZA FARMACISTI (ENPAF), PER GLI ESERCIZI 2003-2004

INDICE

1. Premessa. - 2. Generalità. - 3. Gli organi. - 4. Il personale. - 5. La gestione previdenziale. - 6. Le prestazioni assistenziali e l'indennità di maternità. - 7. I bilanci. - 8. Il bilancio tecnico. - 9. Il rendiconto finanziario. - 9a. Le entrate. - 9b. Le spese. - 10. La situazione amministrativa. - 11. Lo stato patrimoniale. - 12. Il conto economico. - 13. La gestione del contributo dello 0,15 per cento. - 14. Conclusioni

1. Premessa

La presente relazione ha per oggetto la gestione dell' Ente nazionale di previdenza e di assistenza farmacisti (ENPAF) per gli esercizi 2003 e 2004 e viene resa a norma dell'art.7 della legge 21 marzo 1958, n.259 e dell'art.3 del decreto legislativo 30 giugno 1994, n.509 che ha disposto la trasformazione in persone giuridiche private di enti gestori di forme obbligatorie di previdenza e assistenza.¹

Nella maggior parte dei prospetti contenuti nella relazione sono riportati, a fini di opportuno raffronto, i dati relativi all'ultimo esercizio (2002) oggetto del precedente referto.

¹ Il precedente referto, relativo agli esercizi dal 1999 al 2002, è in Atti Parlamentari, XIV Legislatura, Camera dei Deputati, Doc. XV, n.197.

2. Generalità

In attuazione del D.Lgs. 30 giugno 1994, n.509 l'Ente nazionale di previdenza e di assistenza farmacisti (denominazione questa assunta, ai sensi del DPR 9 novembre 1956, n.1719, dalla Cassa nazionale di assistenza dei farmacisti cui il RD 7 novembre 1929, n.2174 aveva riconosciuto personalità di diritto pubblico) si è trasformato in persona giuridica privata a seguito della delibera adottata in tal senso dal suo Consiglio nazionale in data 28 giugno 2000.

Nel precedente referto, al quale sul punto si rinvia, ampi cenni sono stati dedicati alle ragioni che non hanno consentito all'ENPAF di realizzare tale trasformazione a partire dalla data, 1° gennaio 1995, prevista dal menzionato decreto legislativo per la privatizzazione degli, ivi elencati, enti gestori di forme di previdenza e assistenza obbligatorie.

L'ENPAF provvede istituzionalmente ad erogare trattamenti pensionistici e assistenziali agli appartenenti alla categoria professionale (iscritti di ufficio e tenuti al versamento dei contributi ai sensi dell'art.21 del D.Lgs.C.P.S. 13 settembre 1946, n.233).

Trattamenti consistenti in pensioni di vecchiaia, anzianità, invalidità e ai superstiti (indirette e di reversibilità), nell'indennità di maternità ex D.Lgs.151/2001 e, relativamente alle prestazioni assistenziali, nella concessione di assegni temporanei o continuativi agli iscritti e loro superstiti in particolare stato di bisogno, nei casi di malattia, disoccupazione involontaria e di inabilità temporanea al lavoro.

A decorrere dal 1° gennaio 2004 sono entrate in vigore le numerose modifiche al regolamento di previdenza e assistenza deliberate dal Consiglio nazionale in data 26 giugno 2003 e approvate dal Ministero del Lavoro e delle Politiche sociali il 23 dicembre 2003.

Tra esse quelle dotate di significativa rilevanza ai fini delle condizioni di equilibrio tecnico-finanziario della gestione previdenziale possono così riassumersi:

- aumento, dal 1° gennaio 2004 e per le anzianità maturande da tale data, dell'importo annuo lordo della pensione rapportata a 30 anni di contribuzione intera (importo elevato a € 6.723,98, pari a € 516,46 mensili, con un incremento di oltre il 50% rispetto ai coefficienti di calcolo pensionistico utilizzati sino al 31 dicembre 2003);

- riconoscimento, a partire dal 2004, dei supplementi di pensione ai titolari di pensione di anzianità aventi età superiore ai 65 anni e che continuino a versare i contributi;
- attribuzione, in favore dei nuovi iscritti dal 1° gennaio 2004 i quali esercitino attività professionale in regime di lavoro subordinato, della facoltà di versare, in luogo del contributo personale, intero o ridotto, un contributo di solidarietà (non utile ai fini delle prestazioni pensionistiche) pari al 3% del contributo intero; la stessa facoltà viene riconosciuta agli iscritti che si trovino in condizione di disoccupazione involontaria;
- elevazione del rendimento della contribuzione doppia e tripla, nella misura, rispettivamente, del 10% e del 15% della pensione-base calcolata con riferimento all'anzianità contributiva.

3. Gli organi

Non è mutata per effetto della privatizzazione l'articolazione organica dell'Ente, né sostanziali modifiche sono state apportate alle sfere di competenza già attribuite ai singoli organi prima della trasformazione.

A norma di statuto sono infatti organi della fondazione:

- il Presidente, eletto dal Consiglio di amministrazione tra i suoi componenti di nomina elettiva;
- il Consiglio nazionale, composto dai Presidenti degli ordini provinciali dei farmacisti;
- il Consiglio di amministrazione, che dura in carica quattro anni, costituito da undici membri: il Presidente della Federazione degli ordini dei farmacisti (o un membro del comitato centrale della Federazione da lui delegato), due rappresentanti, rispettivamente, del Ministero del lavoro e della previdenza sociale (ora Ministero del lavoro e delle politiche sociali) e di quello della sanità (ora Ministero della salute), otto eletti dal Consiglio nazionale;
- il Comitato esecutivo, composto dal Presidente dell'Ente, dal Vice Presidente e da tre consiglieri eletti dal Consiglio di amministrazione;
- il Collegio dei sindaci, che ha la stessa durata del Consiglio di amministrazione, costituito da quattro membri effettivi, dei quali uno in rappresentanza del Ministero del lavoro e della previdenza sociale, con funzioni di Presidente del Collegio, uno in rappresentanza del Ministero del tesoro (ora Ministero dell'economia e delle finanze) e i restanti due eletti dal Consiglio nazionale; per ciascun sindaco effettivo è previsto un supplente.

A seguito delle elezioni tenutesi in data 6 giugno 2001 e delle avvenute designazioni ministeriali sono stati rinnovati, per un quadriennio, il Consiglio di amministrazione e il Collegio dei sindaci.

Il ricostituito Consiglio di amministrazione ha eletto, nella sua prima seduta del 27 giugno 2001, il Presidente dell'Ente, confermando nella carica per altri quattro anni il Presidente uscente.

Non è variata nel periodo in esame la misura delle indennità di carica spettanti agli organi dell'Ente, rimasta quindi ferma negli importi mensili previsti dal DM 31 ottobre 1979 ed ammontanti, a seguito della conversione nella nuova moneta, ad euro 3.656,25 per il Presidente; 1.828,13 per il Vice Presidente; 82,63 per i

Consiglieri; 206,58 per il Presidente del Collegio dei revisori; 154,94 per i sindaci effettivi e 41,32 per i supplenti.

Il gettone di presenza, già fissato, con delibera del 26 giugno 2001 del Consiglio di amministrazione, in lire 200.000 (tranne che per il Presidente ed il Vice Presidente per i quali la relativa misura veniva stabilita in lire 100.000), e' stato elevato ad euro 155 (e, per il solo Presidente, ad euro 77,50) con deliberazione del 20 dicembre 2001.

Una ulteriore sua rivalutazione è stata poi disposta con delibera del 28 gennaio 2004 che ne ha fissato l'importo in euro 210 (105 per il Presidente). Non rientra tra gli organi, ma opera in stretto contatto con gli stessi il Direttore generale.

Al Direttore generale nominato con delibera del 9 giugno 1998 è stato rinnovato l'incarico, con delibera del 23 gennaio 2003, per un ulteriore quinquennio (sino al 30 giugno 2008). Il relativo contratto individuale conseguentemente stipulato prevede che il rapporto di lavoro del Direttore generale è regolato, sia per la parte giuridica che per quella economica, dalla disciplina stabilita dal CCNL per i dirigenti A.d.E.P.P.

4. Il personale

A fronte di una dotazione organica fissata, con delibera n.28 del 14 febbraio 2001, in 75 unità la consistenza dei dipendenti in servizio è risultata di 62 unità nel 2003 (identica a quella dell'esercizio precedente) e di 63 nel 2004, con un indice di copertura, in quest'ultimo esercizio, pari all' 84%.

Gli oneri globali per il personale hanno toccato nel 2004 l'ammontare di 3,06 mln €, con un incremento del 5,1% rispetto all' esercizio 2003 (nel quale il tasso di crescita rispetto all'esercizio precedente era stato dell'1,4%), e la loro incidenza sulle entrate e le spese correnti non ha subito nel biennio significative variazioni rispetto ai valori registrati nel 2002.

Di tali andamenti offrono un quadro analitico i prospetti che seguono.

Area contrattuale	Dotazione organica	2003		2004	
		Tempo indetermin./ Tempo determin.		Tempo indetermin./ Tempo determin.	
Dirigenza	4	2	1	2	1
Professionale	2	1		1	
A	12	11		12	
B	40	38		38	
C	15	7		7	
D	2	1	1	2	
TOTALE	75	60	2	62	1
Personale in servizio al 31/12		62		63	

(in migliaia di euro)

	2003	2004
Stipendi	1.706,2	1.785,6
Straordinario e compenso incentivante	457,1	451,1
Missioni	8,2	6,1
Oneri previdenziali e assistenziali	576,2	606,9
Corsi personale	15,7	20,8
Servizio sostitutivo mensa	38,4	49,2
Trattamento fine rapporto	66,0	89,1
Premio INAIL	14,7	11,8
Previdenza complementare	34,4	46,5
SPESA GLOBALE*	2.917,2	3.067,1

* Nel 2002 la spesa globale per il personale era ammontata a mgl € 2.876,4

(in migliaia di euro)

	2003	2004
Oneri personale	2.917,2	3.067,1
Entrate correnti	229.761,2	250.014,2
Incidenza %*	1,27	1,23
Spese correnti	158.957,2	164.254,3
Incidenza %*	1,84	1,87

* Nel 2002 l'incidenza sulle entrate correnti era stata dell' 1,26% e dell'1,81% quella sulle spese correnti

5. La gestione previdenziale

Soggetti all'iscrizione obbligatoria all'ENPAF e, come tali, tenuti al versamento dei contributi previdenziali, sono tutti i farmacisti in possesso dell'abilitazione professionale.

Risultano pertanto iscritti all'Ente, oltre ai farmacisti titolari di farmacia, i farmacisti dipendenti da farmacie pubbliche e private, nonché i laureati in farmacia abilitati, anche se svolgono attività non attinenti alla professione di farmacista.

Il contributo individuale obbligatorio, annualmente determinato dal Consiglio nazionale, non è dovuto per intero da tutti gli iscritti, prevedendo la normativa regolamentare che possono chiederne la riduzione del 33,33% o del 50% o dell'85%, con proporzionale riduzione del trattamento pensionistico eventualmente spettante, gli iscritti che siano soggetti per legge all'assicurazione generale obbligatoria o ad altra previdenza obbligatoria (ai quali, se iscritti per la prima volta, dal 1° gennaio 2004, è altresì riconosciuta, come già ricordato, la facoltà di versare solamente un contributo di solidarietà), oppure si trovino nella condizione di temporanea e involontaria disoccupazione (ai quali è pure riconosciuta la medesima facoltà) o che, limitatamente alla riduzione del 33,33% e del 50%, non esercitino attività professionale.

La misura intera del contributo previdenziale, fissata per il 2003 in € 2.846 (+4% rispetto al 2002), è stata elevata a € 3.074 per il 2004 (+8% rispetto all'esercizio precedente).

I dati esposti nel prospetto che segue evidenziano che la platea degli iscritti non è variata negli esercizi 2002 e 2003, mentre nel 2004 ha registrato un aumento di 1.973 unità (+3% rispetto all'esercizio precedente), dovuto sostanzialmente ad una crescita degli iscritti a quota ridotta dell'85%.

Esercizi	Iscritti complessivi	Iscritti a quota intera	Iscritti a quota ridotta 33,33%	Iscritti a quota ridotta 50%	Iscritti a quota ridotta 85%
2002	64.138	25.107	69	2.556	36.406
2003	64.138	25.107	69	2.556	36.406
2004	66.111	25.350	70	2.406	38.285

Il numero complessivo dei vari trattamenti pensionistici erogati ha registrato, come mostra il prospetto seguente, una modesta, ma continua, crescita dal 2002 al 2004, con un tasso di incremento annuo in flessione nell'ultimo esercizio, mentre il rapporto iscritti/pensioni, leggermente diminuito nel 2003, è tornato ad aumentare nel 2004 attestandosi pressoché sullo stesso valore raggiunto nel 2002.

		2002	2003	2004
Numero iscritti	A	64.138	64.138	66.111
Numero pensioni	B	25.830	26.548	26.786
Rapporto A/B		2,48	2,41	2,46

Nel prospetto seguente sono indicati, per ciascun esercizio: l'ammontare globale della spesa pensionistica e la pensione media annua, nonché, con riferimento ai diversi tipi di prestazione, il numero delle pensioni ed il loro importo complessivo e medio.

Si ricava dal prospetto che il tasso di incremento annuo della spesa complessiva è stato dell'1,3% nel 2003 e dell'1,7% nel 2004, mentre invariato è rimasto l'importo della pensione media complessiva.

(in migliaia di euro)

PENSIONI	2002			2003			2004		
	Numero	Spesa annua	Pensione media	Numero	Spesa annua	Pensione media	Numero	Spesa annua	Pensione media
Vecchiaia	14.036	76.304,7	5,4	14.514	77.631,6	5,2	14.721	79.298,5	5,3
Anzianità	5.305	23.318,0	4,3	5.338	35.411,9	6,6	5.294	35.684,6	6,7
Invalidità	363	1.204,9	3,3	304	1.192,7	3,2	360	1.157,1	3,2
Superstiti	6.126	35.639,4	5,8	6.332	23.982,3	3,7	6.411	24.532,4	3,8
TOTALE	25.830	136.218,5	5,3	26.548	138.218,5	5,2	26.786	140.672,6	5,2

L'ultimo prospetto dedicato alla gestione previdenziale pone a raffronto gli oneri pensionistici con le entrate contributive, al netto di quelle derivanti dai contributi assistenziali e per l'indennità di maternità.

Risulta dal prospetto che le entrate contributive, di poco variare dal 2002 al 2003, hanno registrato una consistente crescita nel 2004 (+9,4% rispetto all'esercizio precedente), dovuta all'aumento della misura del contributo annuo e dell'ammontare del contributo dello 0,90% di cui alla L. 395/1977, nonché alle

nuove iscrizioni, inserite a ruolo per la prima volta nel 2004, che nella maggior parte comprendevano due annualità di contribuzione (per il 2003 e il 2004).

Tale crescita, superiore a quella registrata nel medesimo esercizio dalla spesa pensionistica, ha comportato la lievitazione del saldo previdenziale e dell'indice di copertura.

(in migliaia di euro)

		2002	2003	2004
Entrate contributive	A	200.201,9	200.072,2	218.931,3
Spesa pensioni	B	136.435,0	138.218,5	140.672,6
Saldo A-B		63.766,9	61.853,7	78.258,7
Indice copertura	A/B	1,47	1,45	1,55

6. Le prestazioni assistenziali e l'indennità di maternità

Il prospetto seguente offre un quadro riassuntivo degli oneri sostenuti dall'ente per le prestazioni di natura assistenziale e per l'erogazione dell'indennità di maternità alle libere professioniste ex D. Lgs.151/2001.

Riguardo all'indennità di maternità va evidenziato che negli esercizi 2003 e 2004 è stata applicata la fiscalizzazione degli oneri sociali prevista dall'art.78 del predetto decreto legislativo, in base al quale lo Stato si è accollato una quota parte delle indennità liquidate dall'ENPAF alle iscritte aventi diritto, quota ammontante a mgl € 616,3 nel 2003 e 650 nel 2004 ed iscritta, in entrambi gli esercizi, tra le rispettive partite di giro.

	2002	2003	2004
Assistenza continuativa	443,4	400,8	504,1
Assistenza straordinaria	241,2	218,1	278,4
Indennità maternità	1.900,0	1.399,5	1.390,0
TOTALE	2.584,6	2.018,4	2.172,5

La misura del contributo per l'assistenza non è variata nei due esercizi (€ 26 pro-capite) e neppure quella del contributo per l'indennità di maternità (€ 21 pro-capite, importo questo fissato nel 2003 a riduzione, in conseguenza della sopra menzionata fiscalizzazione, di quello, pari a € 26, vigente nel 2002).

Dall'uno all'altro esercizio si è registrata, come mostra l'ulteriore prospetto, una eccedenza, seppur in lieve ma continua flessione, delle entrate contributive rispetto alle spese per le prestazioni.

	2002	2003	2004
Contributi assistenziali A	1.695,5	1.729,4	1.812,1
Contributi inden. mater. B	2.032,5	1.423,5	1.465,1
TOTALE C	3.728	3.152,9	3.277,2
Prestazioni D	2.584,6	2.018,4	2.172,5
Differenza C-D	1.143,4	1.134,5	1.104,7

7. I bilanci

I bilanci di previsione e i conti consuntivi dei due esercizi oggetto del presente referto sono stati redatti secondo la normativa di amministrazione e contabilità di cui al DPR 18 dicembre 1979, n.696.

Il bilancio per il 2004 è l'ultimo redatto in base alla predetta normativa poiché l'ENPAF, a partire dall'esercizio 2005 ha adottato un nuovo sistema di contabilità improntato alla disciplina civilistica.

Il Collegio sindacale ha riscontrato la concordanza dei dati di bilancio con quelli risultanti dalle scritture contabili, anche sulla base di una serie di verifiche e controlli effettuati nel corso di ciascun esercizio, ed ha sempre espresso parere favorevole all'approvazione dei consuntivi, corredato da puntuali raccomandazioni ai fini del contenimento delle spese legali e per consulenze esterne e dello smaltimento dei residui.

I due conti consuntivi sono stati sottoposti, come prescritto dal D.Lgs. 509/1994, a revisione contabile da parte di una società appositamente incaricata nelle cui relazioni si esprime il giudizio che gli stessi siano conformi alle norme che ne disciplinano i criteri di redazione e rappresentino, in modo veritiero e corretto, la situazione patrimoniale e finanziaria e il risultato economico al termine dell'esercizio.

8. Il bilancio tecnico

Avvenuta la privatizzazione, l'Enpaf ha provveduto, in ottemperanza al disposto dell'art. 2 comma 2 del D.Lgs. 509/1994, a far redigere, con periodicità triennale, i bilanci tecnici della gestione previdenziale.

Durante il periodo considerato è stato redatto (ad opera di un attuario esterno) il bilancio tecnico riferito ai dati al 31 dicembre 2002 e con proiezione su un arco temporale di 40 anni (2003-2042).

I risultati di tale bilancio confermano quelli della precedente verifica attuariale, pur in uno scenario evolutivo della gestione aggiornato sotto il duplice profilo demografico ed economico, e possono così riassumersi:

- saldi di esercizio sempre positivi e tali da assicurare una regolare e continua crescita del patrimonio, il quale raggiunge, alla fine del periodo di valutazione, l'ammontare di mln € 9.111,8, equivalente, nell'ipotesi inflattiva adottata (che prende a riferimento, in ottemperanza alla direttiva ministeriale del 4 novembre 1999, i tassi tendenziali del quadro macroeconomico contenuto nell'ultimo Dpef), a circa mln € 5.098,3 in moneta 2003;

- patrimonio netto che supera la riserva legale minima, prevista dal medesimo Decreto legislativo n.509, già dal secondo anno di proiezione (2004), e che, se rapportato a cinque annualità dei trattamenti pensionistici in essere nei singoli esercizi, risulta ad esse superiore nel 2005 e continua ad incrementarsi negli anni successivi senza soluzioni di continuità.

In relazione alle modifiche regolamentari operanti dal 1° gennaio 2004 l'ente ha fatto redigere (sempre dallo stesso attuario) una nota tecnica ai fini della valutazione dell'influenza delle stesse sugli sviluppi della gestione previdenziale.

Secondo la predetta nota le entrate non risulterebbero, nel lungo periodo, adeguate a fronte delle crescenti uscite, con la conseguenza che il patrimonio, pur continuamente in crescita, non riuscirebbe mai a garantire quanto meno la copertura delle pensioni in pagamento.

A seguito di tali previsioni e tenendo conto delle diverse ipotesi di interventi riequilibrativi elaborate dall'attuario, l'ente ha stabilito di elevare, del 30% rispetto al 2003, la misura del contributo personale, spalmando l'aumento su quattro anni (precisamente: +8% in ciascuno degli anni 2004-2006 e +6% nel 2007).

9. Il rendiconto finanziario

La gestione finanziaria nei due esercizi considerati, riassunta nel primo dei due prospetti seguenti, si è chiusa con un saldo di competenza positivo il cui tasso di crescita nel 2004, pur sempre cospicuo, si è attestato su un valore (+27% rispetto all'esercizio precedente) inferiore a quello raggiunto nel 2003 (+32% rispetto al 2002).

Tali risultati complessivi sono dovuti sostanzialmente ai saldi di parte corrente (pari a mln € 70,8 nel 2003 e 87,7 nel 2004), essendo risultati di segno negativo quelli di conto capitale (mln € 4,3 nel 2003 e 3,1 nel 2004).

Alla formazione dei saldi di parte corrente ha contribuito in misura determinante, come si evince dal secondo prospetto, l'eccedenza del gettito globale delle entrate di natura contributiva rispetto agli oneri per il complesso delle prestazioni istituzionali.

ENTRATE	2002	2003	2004
Correnti	228.068,5	229.761,2	252.014,2
Conto capitale	581.237,3	1.023.878,2	922.815,3
Partite di giro	33.425,0	41.101,7	30.465,1
Totale	842.730,8	1.294.741,1	1.205.294,6
SPESE			
Correnti	158.622,7	158.957,2	164.254,3
Conto capitale	600.335,0	1.028.235,6	925.957,7
Partite di giro	33.425,0	41.101,7	30.465,1
Totale	792.382,7	1.228.294,5	30.465,1
AVANZO FINANZIARIO	50.348,1	66.446,6	84.617,5
Totale a pareggio	842.730,8	1.294.741,1	1.205.294,6

(in milioni di euro)

	2002	2003	2004
Entrate di natura contributiva	203,9	203,2	222,2
Prestazioni istituzionali	139,3	140,2	142,9
Saldo	64,6	63,0	79,3

Rispetto alle previsioni definitive di entrata e di spesa di ciascun esercizio i correlati accertamenti ed impegni hanno registrato gli scostamenti indicati nei due prospetti seguenti.

Gli scostamenti relativi al 2004, esposti in entrambi i prospetti, sono dovuti principalmente ad una sovrastima dell' entità delle operazioni di pronti contro termine (prevista, sia in entrata che in uscita, in mln € 990 a fronte di accertamenti ed impegni per mln € 855).

(in milioni di euro)

ENTRATE	2002	2003	2004
Accertamenti	842,7	1.294,7	1.205,3
Previsioni definitive	818,6	1.267,9	1.313,3
Differenza	24,1	26,8	-108,0

(in milioni di euro)

SPESE	2002	2003	2004
Impegni	792,4	1.228,3	1.120,7
Previsioni definitive	835,9	1.278,4	1.379,7
Differenza	-42,5	-50,1	-259,0

9a. Le entrate

Come si rileva dal prospetto analitico seguente le entrate complessive nel 2003 (mln € 1.294,7) hanno registrato, rispetto al 2002, una cospicua crescita (+452 mln €, con un incremento del 53,6%) per effetto soprattutto della lievitazione delle voci di entrata in conto capitale costituite dal realizzo di valori mobiliari (+432,4 mln €) e dall'alienazione di beni patrimoniali (+10,2 mln €).

Anche nell'esercizio 2004 il risultato complessivo dell'entrata (pari a mln €1.205,3) riflette, in gran misura, la variazione, rispetto all'esercizio precedente, dell'ammontare complessivo delle predette due voci (-101 mln €), solo in parte compensata dall'incremento delle entrate correnti (+22,2 mln €, di cui 19 mln € relativi ad entrate contributive).

L'importo di 101 mln € rappresenta la somma algebrica delle variazioni, di opposto segno, delle entrate derivanti, rispettivamente, dall'alienazione di immobili (+26,7 mln €) e dal realizzo di valori mobiliari (-127,7 mln €).

La voce più rilevante delle entrate correnti risulta costituita dalle entrate contributive tra le quali quelle di maggior consistenza sono rappresentate dai contributi di previdenza ordinari e, per un ammontare costantemente superiore a quello di questi ultimi; dal contributo di cui all'art. 5 del D.L. 187/1977, convertito in L. 395/1977 (con il quale è stato imposto agli enti sanitari l'obbligo di versare all'Enpaf un contributo dello 0,90% trattenuto alle farmacie in sede di liquidazione delle prestazioni farmaceutiche erogate in regime di Servizio Sanitario Nazionale).

Un'incidenza minore, ma pur significativa, sulle entrate correnti hanno avuto i redditi e proventi patrimoniali costituiti, per la parte più consistente, dagli affitti degli immobili il cui ammontare complessivo ha registrato un aumento nel 2003, per effetto dell'applicazione (in sede di rinnovi contrattuali di contratti scaduti o relativamente agli immobili resisi disponibili), di canoni locatizi adeguati ai valori di mercato, mentre nel 2004 è diminuito, in ragione della minore consistenza del patrimonio immobiliare a seguito delle dismissioni avvenute nel corso dell'anno.

Sempre con riguardo alle entrate correnti è infine da porre in evidenza la crescita nel 2004 dell'ammontare complessivo degli interessi su operazioni P.C.T. e sui depositi di conto corrente bancario (+1,4 mln € rispetto al 2003).

XV LEGISLATURA - DISEGNI DI LEGGE E RELAZIONI - DOCUMENTI

RENDICONTO FINANZIARIO		(in migliaia di euro)		
	2002	2003	2004	
Entrate contributive				
contributi di previdenza ordinari	89.327,1	93.820,1	1.03847,3	
contributi assistenza	1.695,5	1.729,5	1.812,1	
contributo 0,90 L395/77	110.558,3	105.848,3	114.058,5	
quota di partecipazione degli iscritti all'onere riscatti e ricongiunzioni	186,5	276,1	847,8	
quote di contributi associativi una tantum	130,0	127,7	177,7	
ind maternita' libere professioniste L 151/2001	2.032,6	1.423,6	1.465,1	
totale entrate contributive	203.930,0	203.225,3	222.208,5	
trasferimenti da parte di altri Enti L 45/90	202,3	888,4	980,0	
Redditi e proventi patrimoniali				
Affitti immobili	12.766,5	14.306,3	14.111,7	
interessi e premi su titoli obbligazionari	1.461,0	1.985,0	3.213,6	
interessi attivi su mutui				
interessi attivi su depositi e conti correnti	4.808,8	4.762,3	6.215,3	
interessi attivi su quote di partecipazione degli iscritti all'onere della gestione prev riscatti anzianità	11,3	13,9	36,0	
interessi su prestiti e mutui al personale	8,0	11,6	10,7	
dividendi azionari	755,1	651,8	1.277,6	
altri proventi immobiliari	132,1	45,4	84,9	
totale redditi e proventi patrimoniali	19.942,8	21.776,3	24.949,8	
Poste correttive e compensative delle entrate correnti				
recupero spese per gestione immobili	3.211,9	3.088,0	2.572,2	
recupero oneri tributari			219,8	
recupero spese per l'acquisto beni di consumo e servizi	376,9	291,4		
recupero spese per prest istituzionali	261,9	454,9	360,6	
recupero spese personale in servizio				
recupero spese gestione autonoma 0,15 dpr 371/1998	15,4	20,0	20,0	
totale poste correttive e compensi spese	3.866,1	3.854,3	3.172,6	
Entrate non classificabili in altre voci	127,2	16,9	703,2	
Totale entrate correnti	228.068,4	229.761,2	252.014,2	
ENTRATE IN CONTO CAPITALE				
alienazione immobili diritti reali	10.794,6	21.000,0	47.682,2	
alienazione di immobilizzazioni tecniche			8,1	
realizzo valori mobiliari	570.382,6	1.002.779,4	875.045,6	
riscossione crediti	60,2	98,8	79,4	
assunzione altri debiti finanziari				
TOTALE ENTRATE IN CONTO CAPITALE	581.237,4	1.023.878,2	922.815,3	
PARTITE DI GIRO	33.425,1	41.101,7	30.465,2	
TOTALE GENERALE DELLE ENTRATE	842.730,8	1.294.741,1	1.205.294,7	
disavanzo finanziario di competenza				
totale a pareggio	342.730,8	1.294.741,1	1.205.294,7	

9b. Le spese

Evidenziate nel prospetto seguente, le uscite mostrano una forte crescita nel 2003 (+435,9 mln €, con un incremento del 55% rispetto al 2002) imputabile quasi interamente all' aumento della spesa di investimento in valori mobiliari (+427,1 mln €), spesa la cui diminuzione nel 2004 (-102,3 mln € rispetto all'esercizio precedente) ha in sostanza determinato quella dell' ammontare complessivo delle uscite (-107,6 mln €).

Delle spese complessive la componente di maggior peso risulta, come già detto, costituita nei due esercizi oggetto del presente referto, dalla spesa in conto capitale, incidente sulle stesse per l' 83,7% nel 2003 e l' 82,6 nel 2004.

Le spese correnti sono rappresentate in parte preponderante (per l' 88,2% nel 2003 e l'87% nel 2004) dagli oneri per le prestazioni istituzionali, i cui andamenti sono stati illustrati nei paragrafi dedicati alla gestione previdenziale e assistenziale.

Tra le restanti voci di spesa corrente vanno evidenziate in ragione della loro entità, oltre a quella relativa al personale in servizio (a riguardo, cfr. il paragrafo n.4), la spesa per acquisto di beni di consumo e servizi la cui maggior componente è costituita dagli oneri per l'amministrazione del patrimonio immobiliare dell'ente (ammontanti a mln € 6,6 nel 2003 e 7,6 nell'esercizio successivo). Il consistente incremento di tali oneri nel 2004 è dovuto soprattutto alla spesa per il risanamento di alcuni complessi immobiliari (aumentata di 0,9 mln rispetto all'esercizio precedente), richiedenti per la loro vetustà, come si legge nella nota illustrativa, interventi di riqualificazione e di adeguamento a specifiche previsioni normative.

Sono pure aumentati nel 2004 gli oneri tributari (+mln € 0,5 rispetto al 2003), per effetto principalmente della tassazione dei proventi del patrimonio mobiliare.

Una diminuzione hanno registrato invece gli oneri per consulenze legali, tecniche, attuariali ed amministrative (pari a circa mln € 0,6 nel 2003 e 0,5 nel 2004), costituiti in parte preponderante, come riferisce l'Enpaf, da spese per la difesa in sede giudiziaria (da parte di professionisti esterni, non essendo più consentito all' ente privatizzato di avvalersi di avvocati propri dipendenti) nelle numerose vertenze promosse da conduttori di immobili di proprietà della Fondazione e finalizzate a ad ottenere il trasferimento coattivo in loro favore degli immobili medesimi (cfr., a riguardo, il paragrafo dedicato alla situazione patrimoniale).

RENDICONTO FINANZIARIO

(in migliaia di euro)

	2002	2003	2004
SPESE CORRENTI			
spese per prestazioni istituzionali			
pensioni	136.684,3	138.218,6	140.672,3
prestazioni di assistenza	684,7	619,0	890,5
indennità di maternità per libere professioniste L. 151/2001	1.900,0	1.399,5	1.390,0
totale spese per prest. Istituzionali	139.269,0	140.237,1	142.952,8
Spese per gli organi dell'Ente	166,2	176,0	195,1
oneri per il personale in servizio	2.876,4	2.917,2	3.067,1
spese per l'acquisto di beni di consumo e servizi	8.385,1	8.106,4	9.059,8
oneri finanziari	104,6	97,2	7.263,1
oneri tributari	7.308,9	6.749,6	116,1
trasferimenti passivi	164,7	89,3	121,6
spese non classificabili in altre voci	186,7	223,3	972,2
poste correttive e comp. entrate correnti	161,1	362,1	506,5
totale spese correnti	158.622,7	158.957,2	164.254,3
SPESE IN CONTO CAPITALE			
acquisizione beni di uso durevole ed opere immobiliari	1.014,7	1.536,6	1.499,9
partecipazione ed acquisto valori mobiliari	599.140,5	1.026.294,4	924.337,8
acquisizione immobilizzazione tecniche	76,6	212,2	26,9
concessione crediti ed anticipazioni al personale	103,2	194,3	93,1
totale spese in conto capitale	600.335,0	1.028.235,5	925.957,7
PARTITE DI GIRO	33.425,0	41.101,7	30.465,2
totale generale spese	792.382,7	1.228.294,5	1.120.677,2
avanzo finanziario competenza	50.348,1	66.446,6	86.617,5
totale a pareggio	842.730,8	1.294.741,1	1.205.294,7

10. La situazione amministrativa

I dati esposti nel prospetto seguente mostrano un continuo aumento dell'avanzo di amministrazione, passato dai mln € 203,2 del 2002 ai 348,2 del 2004, con un tasso annuo di crescita in quest'ultimo esercizio (+32,1%) superiore a quello registrato nel 2003 (+29,7% rispetto al 2002).

La lievitazione dell'avanzo nel 2004, pur in presenza, rispetto all'anno precedente, di una decisa riduzione della consistenza di cassa a fine esercizio (-mln € 74,2) e di una lieve variazione in aumento dei residui passivi (+0,5 mln €), è attribuibile alla crescita dell'ammontare complessivo dei residui attivi (+mln € 158,5), dovuta in sostanza a quella dei residui dell'esercizio (+155 mln €, costituiti da crediti relativi ad operazioni di PTC).

Riguardo ai residui attivi va inoltre evidenziato che nel 2004 è aumentata, la consistenza di quelli relativi ad esercizi pregressi (+3,2 mln €), residui questi costituiti in parte preponderante, come già riferito nelle precedenti relazioni, da crediti relativi ai contributi di previdenza ordinari ed al contributo dello 0,90% dovuto all'ente dal Servizio Sanitario Nazionale ai sensi della L. 395/1977 (la cui ultima trimestralità, come riferisce l'ente, viene di norma versata dalle aziende sanitarie locali nell'anno successivo a quello di competenza).

Situazione amministrativa

(in migliaia di euro)

	2002		2003		2004	
Consistenza di cassa al 31/12		112.312,0		168.183,6		225.318,1
Riscossioni						
conto competenza	805.960,8		1.256.799,3		1.011.289,1	
conto residui	33.383,5	839.344,3	34.880,0	1.291.679,3	33.758,6	1.045.047,7
Pagamenti						
conto competenza	783.428,2		1.221.163,8		1.112.552,0	
conto residui	6.044,7	789.472,9	7.381,0	1.288.544,8	6.737,7	1.119.289,7
Consistenza di cassa fine esercizio		162.183,6		225.318,1		151.076,1
Interessi maturati al 31/12		909,9		1.089,5		1.861,8
Disponibilità liquide		163.093,5		226.407,6		152.937,9
Residui attivi:						
degli esercizi precedenti	16.209,5		10.931,0		14.158,4	
dell'esercizio	35.860,0	52.069,5	36.852,2	47.783,0	192.143,7	206.302,1
Residui passivi						
degli esercizi precedenti	2.807,3		7.137,0		2.907,4	
dell'esercizio	8.879,4	11.686,7	3.419,1	10.549,8	8.125,2	11.032,6
Avanzo o disavanzo di amministrazione		203.276,3		263.641,0		348.207,4

11. Lo stato patrimoniale

Come risulta dal prospetto seguente la consistenza dell' avanzo patrimoniale netto (costituito dalla somma algebrica degli accantonamenti relativi alle gestioni assistenza e previdenza e dell'avanzo/disavanzo economico) ha registrato una continua crescita, con un incremento, nel 2004, del 16,1% rispetto all'esercizio precedente e del 30,4% rispetto al 2002.

Nel 2004 il valore del patrimonio netto (mln € 674,2) ha superato quello della riserva legale minima (mln € 656, importo corrispondente a cinque annualità delle pensioni in essere nel 1994) ed il suo indice di copertura, rapportato alla spesa per pensioni nel medesimo anno (mln € 140,6), è risultato pari a 4,79 annualità.

L'adeguamento dell' ammontare della riserva all'importo minimo normativamente fissato è avvenuto quindi in largo anticipo, come da previsioni attuariali, rispetto al termine a tal fine previsto dal D. Lgs n.509 (un decennio dalla data della privatizzazione, avvenuta per l'Enpaf, come già detto, il 28 giugno 2000).

Per quanto attiene alle singole componenti dell' attivo patrimoniale è da porre in evidenza che è continuato nel periodo in esame il decremento della posta costituita dagli immobili, il cui valore di bilancio a fine 2004 (mln. € 235,1) è diminuito di 40,2 mln € rispetto al 2003 e di 55,1 mln € rispetto al 2002 a seguito della vendita di diverse unità immobiliari, con realizzazione di plusvalenze per mln € 6,1 nel 2003 e 10,8 nel 2004.

Riguardo al patrimonio immobiliare dell'ente, costituito in prevalenza da immobili ad uso abitativo, è inoltre da segnalare, facendo seguito alle ampie notizie fornite nel precedente referto in merito al contenzioso instaurato da numerosi conduttori, che questo si è concluso in favore dell'Enpaf, essendo stato respinto con DPR del 5 marzo 2004, adottato in difformità dal parere del Consiglio di Stato, il ricorso straordinario dagli stessi proposto.

La questione oggetto di tale contenzioso, relativa all' applicabilità nei confronti dell'Enpaf, della disciplina dettata, in materia di dismissione del patrimonio immobiliare degli enti previdenziali di natura pubblica, dal D. Lgs. 104/1996, ha trovato poi generale soluzione in apposita norma a carattere interpretativo (art. 1 comma 36 della L. 23 agosto 2004, n. 243) che ha escluso dal novero dei destinatari della predetta disciplina gli enti privatizzati di cui al D. Lgs 509/1994, anche se trasformati in persona giuridica privata dopo l'entrata in vigore del D. Lgs. 104/1996 (come avvenuto per l'Enpaf).

Ciò segnalato, si osserva che a fronte dell' andamento declinante del patrimonio immobiliare è invece continuamente cresciuto l'ammontare del portafoglio mobiliare (immobilizzato e non), pari nel 2004 a mln € 434,6, con un incremento di 90,2 mln € rispetto all' esercizio precedente e di mln € 221,2 rispetto al 2002 ed un'incidenza sulle attività complessive passata dal 55% del 2003 al 60% dell'esercizio successivo.

Di tale portafoglio la componente di maggior consistenza risulta essere, in entrambi gli esercizi considerati, quella ascrivibile all' attivo circolante (costituita dalle disponibilità liquide, da titoli obbligazionari e azionari, detenuti come forma di investimento temporaneo, e da crediti relativi ad operazioni PTC), con un ammontare complessivo di mln € 301,8 nel 2003 e 340,3 nel 2004, esercizio quest'ultimo in cui è aumentata anche la componente costituita dai titoli immobilizzati (passata dai 42,6 mln € del 2003 ai 94,3 del 2004).

L'asset allocation del portafoglio titoli è decisamente mutata dall' uno all'altro esercizio, risultando, a fine 2003, gli investimenti ripartiti tra obbligazioni (per il 69,12%) ed azioni (per il restante 30,88%), mentre al termine dell'esercizio successivo la quota maggiore (pari al 53,90%) è rappresentata dai Pronti Contro Termine, con una diminuzione sia della componente obbligazionaria che di quella azionaria (attestatesi, rispettivamente, al 35,31% ed al 10,79%).

Riguardo alla posta rappresentata dai residui attivi ed alla sua consistente lievitazione nel 2004 si rinvia a quanto esposto nel paragrafo dedicato alla situazione amministrativa.

Per quanto concerne le passività è da evidenziare che la crescita nel 2004 (+2,5 mln € rispetto all'esercizio precedente) è stata determinata principalmente dall' aumentata consistenza del fondo ammortamento immobili (+2,1 mln €) essendosi pressoché tra loro compensate le variazioni, di opposto segno, che hanno interessate le altre poste passive.

XV LEGISLATURA - DISEGNI DI LEGGE E RELAZIONI - DOCUMENTI

SITUAZIONE PATRIMONIALE		(in migliaia di euro)		
		2002	2003	2004
ATTIVITA'				
Disponibilità liquide		163.093,5	226.407,7	152.937,9
Residui attivi		51.819,0	47.621,4	206.107,8
crediti bancari e finanziari:				
Prestiti al personale		236,6	333,0	347,9
mutui al personale		49,5	48,6	47,5
totale		286,1	381,6	395,4
Investimenti mobiliari				
titoli obbligazionari		8.456,7	22.270,2	27.840,9
titoli azionari		15.700,9	10.576,0	4.562,6
totale		24.157,6	32.846,2	32.403,5
Immobili		290.211,1	275.383,9	235.118,4
Immobilizzazioni tecniche				
automezzi, mobili e macchine ed attrezzature		1.076,4	1.287,3	1.240,9
Immobilizzazioni mobiliari		26.128,9	42.675,2	94.348,6
totale attività		556.772,6	626.585,4	722.552,5
totale a pareggio		556.772,6	626.585,4	722.552,5
conti d'ordine		254,3	160,3	160,3
contributo 0,15%		16.068,4	16.946,2	19.173,0
PASSIVITA'				
residui passivi		11.761,8	10.549,9	11.032,7
fondo liquidazione ind anzianità		1.274,5	1.427,8	1.326,7
fondo ammortamento automezzi, mobili e macchine ufficio		825,8	959,4	994,1
fondo ammortamento immobili		26.060,9	32.864,2	34.979,2
totale passività		39.923,0	45.801,3	48.332,7
riserva tecnica gestione assistenza		4.983,9	6.136,5	7.414,9
riserva tecnica gestione previdenza		454.653,4	510.713,0	573.369,2
avanzo economico dell'esercizio		57.212,1	63.934,6	93.435,7
PATRIMONIO NETTO		516.849,6	580.784,1	674.219,8
totale a pareggio		1.033.699,0	626.585,4	722.552,5
conti d'ordine				
valore polizze pers. per indennità anzianità		254,3	160,3	160,0
contributo 0,15		16.068,4	16.946,2	19.173,0

12. Il conto economico

Come mostra il prospetto seguente, il saldo economico, di segno sempre positivo, ha raggiunto nel 2004 l'ammontare di mln € 93,4 con un tasso di crescita del 46,1% sul 2003, superiore a quello registrato in quest'ultimo esercizio rispetto al 2002 (11,7%).

A determinare l'entità dell'avanzo economico nei due esercizi oggetto del presente referto hanno contribuito, anche se non in pari misura, il saldo di parte corrente (passato da +mln € 70,7 nel 2003 a +87,7 nel 2004), e il saldo (di minor consistenza ed influente sull'avanzo in senso inverso dall'uno all'altro esercizio) dei componenti che non danno luogo a movimenti finanziari, di segno negativo nel 2003 (6,8 mln €) e positivo nel 2004 (5,7 mln €).

Il mutamento di segno del saldo della parte seconda del conto economico è dovuto principalmente alle variazioni, in direzione opposta, dell'ammontare delle plusvalenze da vendita di immobili (aumentato da mln € 6,1 nel 2003 a 10,8 nel 2004) e di quello dei minori accertamenti riguardanti i residui attivi (diminuito da mln € 7,2 nel 2003 ad 1 nel 2004).

Il saldo di parte corrente rappresenta la sommatoria dell'avanzo della gestione previdenza (mln € 62,6 nel 2003 e 92,3 nel 2004) e di quello della gestione assistenza (mln € 1,3 nel 2003 e 1,1 nel 2004), avanzi incrementativi, rispettivamente, delle riserve tecniche delle due gestioni.

XV LEGISLATURA - DISEGNI DI LEGGE E RELAZIONI - DOCUMENTI

(in migliaia di euro)

Conto economico	2002	2003	2004
parte I			
Entrate correnti	228.068,4	229.746,4	252.014,2
parte II			
componenti che non danno luogo a movimenti finanziari			
variazione in aumento dei residui attivi	9,6	15,9	36,4
variazione in diminuzione dei residui passivi	59,0	961,6	908,9
fitto figurativo locali adibiti a sede dell'ente	266,2	266,2	266,2
plusvalenza mobili e macchine			
plusvalenza vendita immobili	2.613,8	6.094,5	10.855,2
diminuzione fondo ind portieri	74,8	50,9	272,8
plusvalenza vendita azioni	506,9	652,9	1.455,5
plusvalenza vendita obbligazioni	5,0		
adeguamento fondo ammortamento			8,2
fiat-warrant	1,0		
ripresa valore azionario		1.537,6	964,2
totale	3.536,3	9.579,6	14.767,4
totale generale	231.604,7	239.326,0	266.781,6
disavanzo economico			
totale a pareggio	231.604,7	239.926,0	266.781,6
Parte I			
Spese correnti	158.622,6	158.957,3	164.254,3
parte II			
componenti che non danno luogo a movimenti finanziari			
variazione in diminuzione dei residui attivi	2.359,0	7.184,4	992,1
variazione in aumento dei residui passivi			4,2
quota ammortamento mobili macchine attrezzature elaborazione dati		135,0	107,8
rettifica su consistenza prestiti al personale			
fitto figurativo locali adibiti uso ufficio	266,2	266,2	266,2
quota adeguamento fondo indennità anzianità personale e portieri	132,5	204,1	171,8
quota ammortamento immobili	8.706,4	8.261,6	7.053,6
minusvalenza mobili e macchine	97,4	382,9	
minusvalenza alienazione immobili			
minusvalenza investimenti mobiliari			495,9
minusvalenza valori immobiliari	4.208,5		
totale	15.770,0	16.434,2	9.091,6
totale generale	174.192,6	175.391,5	173.345,9
avanzo economico	57.212,1	63.934,5	93.435,7
totale a pareggio	231.604,7	239.326,0	266.781,6

13. La gestione del contributo dello 0,15%

Come esposto nel precedente referto la convenzione farmaceutica recepita con DPR 371/1998 ha innovato la disciplina del contributo dello 0,15% (contributo versato all'ente dalle Usl in base alla precedente convenzione farmaceutica di cui al DPR 94/1989 ed il quale aveva impedito, in quanto costituente forma di ausilio finanziario pubblico, la trasformazione dell' Enpaf in persona giuridica privata) prevedendone la destinazione non più all'ente previdenziale, bensì, tramite questo, ai titolari di farmacia privata, in quota pro capite, per le prestazioni extra professionali poste a carico delle farmacie.

Nel giugno 2000 l' Enpaf, contemporaneamente alla deliberata privatizzazione, ha adottato le necessarie disposizioni attuative della nuova disciplina e dal 2001 ha istituito una apposita gestione contabile, separata da quella generale dell'ente e relativa ai flussi di entrata e di uscita riguardanti detto contributo.

Nel prospetto seguente sono esposti i dati finanziari concernenti tale autonoma gestione negli esercizi 2003 e 2004.

RENDICONTO FINANZIARIO - CONTRIBUTO 0,15% entrate

(in migliaia di euro)

	2002	2003	2004
ENTRATE			
<u>TITOLO II</u>			
Entrate derivanti da trasferimenti correnti			
cat III - Trasferimenti da parte dello Stato			
Contributo 0,15 ex art. 17 DPR 371/1998	5.371,6	5.362,3	5.359,4
Totale tit. II	5.371,6	5.362,3	5.359,4
<u>TITOLO III</u>			
Entrate diverse			
cat VIII - Redditi e proventi patrimoniali			
Interessi attivi sui depositi, c/c e varie	394,8	308,2	341,5
Totale tit. III	394,8	308,2	341,5
TOTALE ENTRATE CORRENTI	5.766,4	5.670,5	5.700,9
<u>Titolo VII</u>			
Entrate aventi natura di partite di giro	3.969,0	785,4	2.469,4
Totale tit. VII	3.969,0	785,4	2.469,4
TOTALE DELLE ENTRATE	9.735,4	6.455,9	8.170,3
DISAVANZO	-	-	-
TOTALE A PAREGGIO	9.735,4	6.455,9	8.170,3

RENDICONTO FINANZIARIO - CONTRIBUTO 0,15% spese

(in migliaia di euro)

	2002	2003	2004
<u>Titolo I</u>			
Spese correnti			
cat IV spese per l'acquisto di beni di consumo e servizi	134,9	151,5	154,4
cat V spese per prestazioni istituzionali	5.371,7	5.362,3	5.359,4
cat X spese non classificabili in altre voci	0,6	0,7	0,8
Totale tit. I	5.507,2	5.514,5	5.514,6
TOTALE SPESE CORRENTI	5.507,2	5.514,5	5.514,6
<u>Titolo IV</u>			
Partite di giro			
cat XXII spese aventi natura di partite di giro	3.969,0	785,4	2.469,4
Totale tit. IV	3.969,0	785,4	2.469,4
TOTALE DELLE SPESE	9.476,2	6.299,9	8.008,0
AVANZO	259,2	156,0	162,3
TOTALE A PAREGGIO	9.735,4	6.455,9	8.170,3

14. Considerazioni finali

La previdenza della categoria dei farmacisti alla quale provvede istituzionalmente l'Enpaf, è fondata, secondo le norme che la disciplinano, sulla inscindibilità tra iscrizione all'albo professionale e obbligo di iscrizione all'ente.

Ne discende che solo in parte gli iscritti sono costituiti da liberi professionisti titolari di farmacia, mentre parte ormai prevalente è rappresentata da soggetti abilitati alla professione di farmacista ma svolgenti altra attività professionale e da farmacisti dipendenti, i quali sono tenuti anche al versamento di contributi per altra copertura previdenziale obbligatoria, facente capo all' Inps o diverso ente di previdenza.

A fronte di questo singolare assetto normativo, sul quale si è più volte soffermata la Corte nei precedenti referti, si rivela opportuna la modifica del regolamento di previdenza, adottata a fine 2003, che ha previsto il possibile temperamento dell' obbligo contributivo gravante sui farmacisti lavoratori dipendenti, iscritti per la prima volta dal 1° gennaio 2004, riconoscendo a questi (ed anche agli iscritti disoccupati involontari) la facoltà di versare, in luogo del contributo personale, un contributo di solidarietà (non utile ai fini delle prestazioni pensionistiche) pari al 3% del contributo intero.

Per quanto concerne la gestione nel biennio oggetto del presente referto, è da evidenziare che le relative risultanze finali, finanziarie, economiche e patrimoniali, sono tutte di segno positivo e possono così riassumersi:

- un cospicuo aumento dell' avanzo finanziario (da mln € 66,4 nel 2003 a 84,6 nel 2004), anche se con un tasso annuo di crescita in flessione nel 2004 rispetto a quello registrato nell'esercizio precedente;
- un avanzo economico nel 2004 pari a mln € 93,4, con un incremento del 46,1% rispetto al 2003;
- una continua crescita del patrimonio netto, il cui ammontare nel 2004 (mln € 674,2) risulta superiore a quello della riserva legale minima (mln € 656) e garantisce la copertura di 4,79 annualità delle pensioni correnti;

Riguardo alla gestione tipica va evidenziato che nel 2004 il rapporto tra il numero degli iscritti e quello delle prestazioni erogate è giunto ad un valore di 2,46, dopo la lieve diminuzione registrata nell' esercizio precedente (2,41 a fronte del 2,48 del 2002) e che, sempre nel 2004, sono aumentati il saldo previdenziale (ammontante a mln € 78,2 rispetto ai 61,8 del 2003) e l'indice di copertura della

spesa pensionistica da parte delle correlate entrate contributive (pari ad 1,55 rispetto all' 1,45 dell'esercizio precedente); aumento derivante in prevalenza dalla lievitazione di tali entrate (dovuta alla crescita della platea degli iscritti e all'aumento sia della misura del contributo previdenziale che dell'ammontare del contributo dello 0.90% di cui alla L. 395/1977);

In relazione a detta gestione tipica va altresì segnalato che le previsioni attuariali elaborate con riferimento alle modifiche introdotte al regolamento di previdenza ed operanti dal 1° gennaio 2004, hanno indotto l'ente ad elevare, ai fini dell'equilibrio gestionale nel lungo periodo, la misura del contributo personale, con un incremento del 30% rispetto a quella vigente nel 2003, spalmato su 4 anni (precisamente: +8% in ciascuno degli anni 2004-2006 e +6% nel 2007).

Per quanto attiene alle attività patrimoniali vanno posti in evidenza l'avvenuta vendita di diverse unità immobiliari, con realizzazione di plusvalenze per un ammontare di mln € 6,1 nel 2003 e 10,8 nel 2004, ed il continuo incremento del portafoglio mobiliare, nel quale prevalgono gli impieghi a breve termine e la cui incidenza sulle attività complessive è giunta al 60% nel 2004.

Sul tema degli immobili di proprietà dell'ente è inoltre da aggiungere che si è risolto in favore di quest'ultimo il contenzioso che lo opponeva a numerosi conduttori e avente ad oggetto un loro preteso diritto di acquisto delle unità locate (in applicazione della normativa sulla dismissione del patrimonio immobiliare degli enti previdenziali pubblici), questione che ha poi trovato soluzione anche in sede legislativa, sempre nel senso dell'inapplicabilità di tale normativa all'Enpaf, con la disposizione, a carattere interpretativo, di cui all'art.1 comma 36 della L. 243/2004.

Rimane ancora consistente la massa dei residui attivi, in particolare di quelli risalenti ad esercizi pregressi e costituiti, in gran parte, da crediti contributivi, e di qui l'esigenza, giustamente più volte segnalata dal collegio dei revisori, che l'ente ponga in essere ogni utile azione ai fini della loro più rapida riscossione.



**ENTE NAZIONALE DI PREVIDENZA E DI ASSISTENZA PER I FARMACISTI
(ENPAF)**

ESERCIZIO 2003

RELAZIONE AMMINISTRATIVA

Il conto consuntivo 2003 è stato formulato, come nei precedenti esercizi, in termini di competenza e di cassa ed è stato elaborato in osservanza della normativa in materia di amministrazione e di contabilità di cui al D.P.R. 18 dicembre 1979, n. 696, con la rilevazione dei fatti amministrativi e di gestione sia in termini finanziari che di competenza.

L'Ente, fondazione di diritto privato ai sensi del decreto legislativo n. 509/94, nell'ambito della propria autonomia contabile, riconosciuta dal menzionato decreto legislativo, all'art. 2, comma 1, ha ritenuto, pertanto, di osservare ancora, per la redazione del conto consuntivo 2003, le disposizioni in materia di contabilità finanziaria contenute nel D.P.R. n. 696/79. Per le voci di bilancio non disciplinate specificatamente nel citato D.P.R., trovano applicazione i principi contabili enunciati dal Consiglio Nazionale dei dottori commercialisti. Si è comunque provveduto anche a riclassificare le voci dello stato patrimoniale e del conto economico sulla base delle linee guida indicate nella nota del Ministero del Tesoro RGS IGF Div. VI dell'8.7.1996.

Dall'esame del rendiconto dell'esercizio 2003, si rileva che il prospetto riassuntivo del bilancio si articola in tre sezioni: nella prima, gestione di competenza, sono posti a raffronto i fatti di gestione accertati nell'anno con quelli impostati in sede di previsione; nella seconda sezione viene evidenziata la gestione dei residui, con i riaccertamenti (positivi e negativi) derivanti dal confronto dei residui all'inizio dell'esercizio e gli accertamenti al 31 dicembre 2003; nella terza sezione, gestione di cassa, si evidenziano le somme incassate e le spese pagate senza distinzione tra le operazioni in conto competenza e quelle in conto residui.

Per quanto riguarda le voci di previsione, si sottolinea che sono state messe in evidenza le poste iniziali e quelle finali, a seguito delle variazioni intervenute nel corso dell'anno, regolarmente deliberate dal Consiglio di Amministrazione e approvate dal Consiglio Nazionale dell'Ente.

Il conto consuntivo, secondo l'impostazione citata dalle norme sopra richiamate, è composto dai seguenti elaborati:

- A) rendiconto finanziario, che comprende i risultati di gestione del bilancio per le entrate e per le spese distintamente per titoli, per categorie e per capitoli, ripartite per competenza e per residui;
- B) situazione patrimoniale, che espone la consistenza degli elementi patrimoniali attivi e passivi all'inizio e al termine dell'esercizio. Lo schema pone altresì in evidenza le variazioni intervenute nelle singole poste attive e passive e l'incremento o la diminuzione del patrimonio netto iniziale per effetto della gestione di bilancio;
- C) conto economico, che rileva i risultati economici conseguiti alla fine dell'esercizio finanziario 2003. Nel conto economico parte il sono state evidenziate, sia in entrata che in uscita, le componenti economiche che non hanno determinato un movimento finanziario, e precisamente:
- 1) quote di accantonamento e ammortamenti diversi;
 - 2) variazioni patrimoniali e straordinarie;
 - 3) costo reale per la concessione di prestiti al personale;
- D) situazione amministrativa, che evidenzia:
- 1) la consistenza dei conti di cassa all'inizio dell'esercizio, gli incassi ed i pagamenti complessivamente effettuati nell'anno, in conto competenza ed in conto residui, ed il saldo alla chiusura dell'esercizio;
 - 2) il totale complessivo delle somme rimaste da riscuotere (residui attivi) e da pagare (residui passivi) alla fine dell'esercizio;
 - 3) l'avanzo di amministrazione;
- E) situazione dei residui attivi e passivi (art. 39 D.P.R. n. 696/79), che mostra:
- 1) la consistenza dei residui attivi e passivi provenienti dagli esercizi anteriori a quello di competenza (2003), distinti per esercizio di provenienza e per capitolo;
 - 2) le somme accertate al 1° gennaio, quelle riscosse e pagate nel corso dell'anno 2003, quelle eliminate perché non più realizzabili o dovute, nonché quelle rimaste da riscuotere o da pagare al 31 dicembre 2003.

PRINCIPI CONTABILI ADOTTATI NELLA REDAZIONE DEL CONTO CONSUNTIVO

La valutazione delle voci è stata effettuata secondo prudenza e nella prospettiva della continuità dell'attività. Si è inoltre tenuto conto dei rischi e delle perdite di competenza, anche se conosciute dopo la chiusura dell'esercizio.

Nella predisposizione del conto consuntivo 2003 sono stati utilizzati i criteri di valutazione ed i principi contabili qui di seguito riportati.

Disponibilità liquide.

Le disponibilità liquide sono espresse al loro valore nominale. La voce evidenzia il saldo dei conti correnti accessi presso la Banca Popolare di Sondrio, che svolge il servizio di tesoreria, comprensivo degli interessi netti maturati al 31.12.2003.

Residui attivi.

Sono iscritti secondo il valore presumibile di realizzazione e comprendono:

- ❖ crediti nei confronti degli iscritti e terzi contribuenti, sia per la contribuzione soggettiva rappresentata dai contributi di previdenza ordinari e dai contributi di assistenza e maternità, sia per la contribuzione oggettiva concernente il contributo 0,90% - Legge 11.7.77 n. 395.
- ❖ Crediti diversi che si riferiscono a residui vantati nei confronti di terzi ed afferenti alla gestione atipica dell'Ente.

Crediti bancari e finanziari.

In tale voce risultano iscritti, secondo il valore presumibile di realizzazione, finanziamenti erogati ai dipendenti sotto forma di prestiti personali e mutui ipotecari.

Immobili ed immobilizzazioni tecniche.

Gli immobili e le immobilizzazioni tecniche sono iscritte al costo di acquisto, comprensivo degli oneri accessori. Il costo degli immobili è stato rivalutato, sulla base del valore catastale dei cespiti, in forza della deliberazione del Consiglio Nazionale dell'Ente n. 3 del 28/6/2000, all'atto della trasformazione dell'Ente medesimo in persona giuridica di diritto privato, conformemente a quanto previsto dal D.Lgs. 509/94; il bilancio consuntivo 2000, nel quale è stata esposta detta rivalutazione, è stato esaminato senza rilievi dal Ministero del Lavoro e delle Politiche Sociali con nota prot. 31916 del 14.09.2001. Nel corrente esercizio sono inoltre analiticamente suddivise per immobile le spese incrementative degli stessi, per un importo complessivo di € 1.536.559,78 che va ad aggiungersi al valore degli immobili rivalutati.

Nonostante tale rivalutazione, i valori risultano comunque inferiori all'eventuale realizzo desumibile dall'andamento del mercato. Il costo delle immobilizzazioni in esame viene ammortizzato in ogni esercizio in relazione alla loro residua possibilità di utilizzazione. Gli immobili sono ammortizzati con l'aliquota del 3%.

Nella voce immobilizzazioni tecniche risultano comprese diverse categorie di beni che presentano le seguenti aliquote di ammortamento:

- mobili	10%
- attrezzature	20%
- automezzi	20%

I fondi ammortamento degli immobili e delle immobilizzazioni tecniche sono classificati tra le voci del passivo di bilancio.

Investimenti mobiliari.

In tale voce risultano compresi gli investimenti in titoli azionari che rappresentano forme di impiego temporaneo della liquidità generata dalla gestione e che, pertanto, non costituiscono immobilizzazioni finanziarie.

I titoli in esame sono iscritti al minore tra il costo di acquisto ed il valore di realizzo desumibile dall'andamento del mercato. Per la determinazione del costo di acquisto, il criterio adottato è quello del costo medio ponderato. Per valore di mercato si considera la media dei prezzi rilevati nell'ultimo mese dell'esercizio.

Immobilizzazioni mobiliari.

Nella voce immobilizzazioni mobiliari risultano iscritti gli investimenti in titoli obbligazionari che risultano destinati a rimanere nel patrimonio dell'Ente fino alla loro naturale scadenza. Tali titoli sono iscritti al costo di acquisto comprensivo degli oneri accessori.

Residui passivi.

I residui passivi sono esposti al valore nominale e comprendono:

- ❖ residui passivi per depositi cauzionali derivanti dai contratti di affitto degli immobili di proprietà dell'Ente;
- ❖ residui passivi relativi a debiti diversi. In tale categoria risultano esposti principalmente i debiti di natura tributaria relativi alle ritenute erariali applicate in occasione dell'erogazione delle prestazioni pensionistiche e delle retribuzioni al personale; risulta, inoltre, compreso il carico per imposte calcolato sulla base della normativa in vigore alla data di chiusura del bilancio.

Fondo liquidazione indennità personale.

In tale voce risulta iscritto il debito relativo al trattamento di fine rapporto maturato, nei confronti dei dipendenti in forza, alla chiusura dell'esercizio.

Le indennità di anzianità sono determinate in conformità al disposto dell'art. 2120 del cod. civ. e dei contratti nazionali ed integrativi in vigore alla data del bilancio.

Patrimonio netto.

Il patrimonio netto comprende la riserva tecnica relativa alla gestione assistenza, la riserva tecnica relativa alla gestione previdenza e l'avanzo economico dell'esercizio. Le Riserve accolgono rispettivamente i risultati relativi alla gestione dell'assistenza e della previdenza.

RENDICONTO FINANZIARIO

L'elaborato del rendiconto finanziario è stato redatto secondo lo schema di cui all'allegato F del decreto n. 696/1979.

Dalla differenza tra il totale delle entrate e delle uscite di competenza si rileva un avanzo finanziario di € 66.447.611,24 come da prospetto che segue:

Entrate correnti	229.761.235,95	
Uscite correnti	158.957.221,23	
	=====	+ 70.805.014,72
Entrate in c/capitale	1.023.878.243,86	
Uscite in c/capitale	1.028.235.647,34	
	=====	- 4.357.403,48
Avanzo finanziario		+ <u>66.447.611,24</u>

Più significativo è il dato relativo al conto economico; dal confronto tra le entrate e le uscite correnti si rileva un avanzo economico di € 70.805.014,72.

Calcolando i componenti attivi e passivi che non danno luogo a movimenti finanziari e considerando il riaccertamento dei residui, si ottiene un avanzo economico di esercizio pari a € 63.934.546,65 rispetto alla previsione definitiva di € 41.537.668,57.

All'avanzo economico accertato rispetto a quello previsto, hanno concorso principalmente, come si rileverà meglio nell'illustrazione dei singoli capitoli, le entrate relative al contributo 0,90%, i redditi patrimoniali (interessi attivi) e le minori spese.

Prima di commentare le voci di entrata e di spesa che assumono un più ampio rilievo finanziario, si fornisce nei seguenti prospetti un'analisi delle entrate accertate e delle spese impegnate, classificate per categoria di bilancio e poste a raffronto con i rispettivi dati previsionali definitivi.

XV LEGISLATURA - DISEGNI DI LEGGE E RELAZIONI - DOCUMENTI

ENTRATE	DESCRIZIONE	PREVISIONE FINALE	ACCERTAMENTO	DIFFERENZE +/-
Categoria 1	Aliquote contributive	185.816.600,00	203.225.305,54	17.408.705,54
Categoria 6	Trasferimenti da parte di altri Enti del settore pubblico	75.000,00	888.418,45	813.418,45
Categoria 8	Redditi e proventi patrimoniali	19.766.114,00	21.776.285,53	2.010.171,53
Categoria 9	Poste correttive e compensative di spese correnti	4.360.000,00	3.854.292,05	-505.707,95
Categoria 10	Entrate non classificabili in altre voci	12.720,00	16.934,38	4.214,38
	Totale entrate correnti	210.030.434,00	229.761.235,95	19.730.801,95
Categoria 11	Alienazione di immobili e diritti reali	10.000.000,00	21.000.000,00	11.000.000,00
Categoria 13	Realizzo di valori mobiliari	999.524.100,00	1.002.779.465,54	3.255.365,54
Categoria 14	Riscossioni di crediti	114.287,00	98.778,32	-15.508,68
	Totale entrate in conto capitale	1.009.638.387,00	1.023.878.243,86	14.239.856,86
Categoria 22	Entrate aventi natura di partite di giro	48.259.723,00	41.101.638,76	-7.158.084,24
	Totale partite di giro	48.259.723,00	41.101.638,76	-7.158.084,24
	TOTALE ENTRATE	1.267.928.544,00	1.294.741.118,57	26.812.574,57

XV LEGISLATURA - DISEGNI DI LEGGE E RELAZIONI - DOCUMENTI

SPESE	DESCRIZIONE	PREVISIONE	IMPEGNI	DIFFERENZE +/-
Categoria 1	Spese per gli Organi dell'Ente	240.000,00	176.069,86	-63.930,14
Categoria 2	Oneri per il personale in attività di servizio	3.557.647,00	2.917.288,88	-640.358,12
Categoria 4	Spese per l'acquisizione di beni di consumo e di servizi	9.398.089,00	8.106.326,13	-1.291.762,87
Categoria 5	Spese per prestazioni istituzionali	144.049.572,00	140.237.171,98	-3.812.400,02
Categoria 6	Trasferimenti passivi	233.363,00	89.214,97	-144.148,03
Categoria 7	Oneri finanziari	180.760,00	97.146,91	-83.613,09
Categoria 8	Oneri tributari	9.392.914,00	6.749.580,20	-2.643.333,80
Categoria 9	Poste correttive e compensative di entrate correnti	763.166,00	362.144,10	-401.021,90
Categoria 10	Spese non classificabili in altre voci	255.000,00	222.278,20	-32.721,80
	Totale spese correnti	168.070.511,00	158.957.221,23	-9.113.289,77
Categoria 11	Acquisizione beni di uso durevole ed opere immobiliari	11.539.000,00	1.536.559,78	-10.002.440,22
Categoria 12	Acquisizione di immobilizzazioni tecniche	248.100,00	212.417,11	-35.682,89
Categoria 13	Partecipazioni e acquisto di valori mobiliari	1.050.000.000,00	1.026.292.417,40	-23.707.582,60
Categoria 14	Concessione di crediti ed anticipazioni	309.874,00	194.253,05	-115.620,95
	Totale spese conto capitali	1.062.096.974,00	1.028.235.647,34	-33.861.326,66
Categoria 21	Spese aventi natura di partite di giro	48.259.723,00	41.101.638,76	-7.158.084,24
	Totale partite di giro	48.259.723,00	41.101.638,76	-7.158.084,24
	TOTALE SPESE	1.278.427.208,00	1.228.294.507,33	-50.132.700,67

ENTRATE CORRENTI**TITOLO I**
ENTRATE CONTRIBUTIVE
CATEGORIA 1a
Aliquote contributive

Le entrate per contributi, iscritte in consuntivo nei Capitoli da 1 a 7, sono state complessivamente accertate in € 203.225.305,54 con una variazione in più di € 17.408.705,54 rispetto alle previsioni definitive approvate, formulate in € 185.816.600,00 e una variazione in diminuzione di € 704.445,16 rispetto al gettito registrato nell'esercizio 2002 di € 203.929.750,70.

A fronte dell'accertamento di competenza sono state complessivamente riscosse € 172.672.992,99 mentre rimangono da riscuotere € 30.552.312,55.

Per quanto concerne la gestione dei residui, al 1° gennaio 2003, il totale dei crediti risulta di € 47.678.182,55. Poiché nel corso dell'anno tali crediti sono stati parzialmente riscossi (€ 31.073.891,87), al 31 dicembre 2003 l'importo ancora da incassare è pari ad € 9.668.200,47, di cui € 1.646.094,93 per contributi previdenziali ordinari, € 22.398,36 per contributi assistenziali, € 7.892.923,34 per contributo 0,90%, € 72.578,77 per riscatti di periodi di anzianità ed € 34.205,07 per indennità di maternità – D.Lgs. 26/3/01 n. 151.

Si sottoelencano le entrate accertate per singoli capitoli costituenti la Categoria 1[^] del Titolo I.

Cap. 1 - Contributi previdenza ordinaria.

L'importo della contribuzione è stato aumentato del 4% in virtù della deliberazione del Consiglio Nazionale n. 4 del 19 giugno 2002. L'ammontare delle quote per la gestione di previdenza – € 2.846,00 pro-capite, ridotte, ai sensi dell'articolo 21 del Regolamento dell'attività statutaria, a € 1.897,00 (33,33%), a € 1.423,00 (50%), a € 427,00 (85%) – è stato accertato in € 93.820.184,28 ed è riferito ad un numero di iscritti pari a 64.138, tenuti al pagamento della contribuzione obbligatoria 2003.

L'incremento (€ 4.493.234,52) nella gestione della competenza rispetto ad analogo dato relativo all'anno 2002, si giustifica con l'aumento della quota contributiva, disposto dal Consiglio Nazionale, e con le nuove iscrizioni inserite a ruolo per la prima volta nell'anno 2003 (pari a 2.424), che in alcuni casi comprendono due annualità di contribuzione (2002 e 2003).

Del gettito contributivo non è stata riscossa, nel corso del 2003, la somma di € 1.825.904,70.

Nell'ambito della gestione di cassa, le riscossioni per il 2003 (€ 94.750.159,47) sono diminuite rispetto all'esercizio precedente di € 142.749,88. La diminuzione della gestione di cassa è determinata dalla maggiore efficienza del sistema di riscossione, che comporta una progressiva diminuzione dei residui attivi e, di conseguenza, dei relativi incassi su residui. Occorre evidenziare come il Consiglio di amministrazione abbia dichiarato inesigibili relativamente a questo ambito residui attivi (riconducibili a esercizi precedenti al 2001) per 4.601.688,72 euro.

Cap. 3 - Contributi assistenza

Gli importi accertati per la gestione assistenza (contributo € 26,00 pro-capite) ammontano a € 1.729.454,14. Di tale importo non è stata riscossa la somma di € 31.908,22.

Nella gestione della competenza, si registra una variazione in aumento (€ 33.932,20) rispetto al dato analogo dell'anno precedente, differenza che deve ascriversi all'incidenza dei nuovi iscritti.

Quanto alla gestione di cassa, la diminuzione registrata (€ 38.480,50) rispetto all'esercizio precedente, si giustifica in base alle medesime ragioni richiamate per i contributi previdenziali. Occorre evidenziare come il Consiglio di amministrazione abbia dichiarato inesigibili relativamente a questo ambito residui attivi (riconducibili a esercizi precedenti al 2001) per 124.315,51 euro.

Cap. 4 - Contributo 0,90% - Legge 11.7.1977, n.395

L'art. 5 del D.L. 4.5.1977, n. 187 convertito con modificazioni nella Legge 11.07.1977, n. 395 stabilisce l'obbligo per gli enti sanitari di versare all'Enpaf un contributo dello 0,90% trattenuto alle farmacie in sede di liquidazione delle prestazioni farmaceutiche erogate in regime di Servizio Sanitario Nazionale.

Il gettito del contributo 0,90%, per l'esercizio in esame, è stato accertato in complessive € 105.848.340,43 derivante dai dati rilevati dalla corrispondenza e, in mancanza, dalla media dei valori mensili effettivamente riscossi nel corso del 2003 da ogni singola Azienda Unità Sanitaria Locale o altro Ente preposto al versamento.

L'importo complessivo accertato (€ 105.848.340,43) nell'ambito della gestione della competenza, fa registrare una diminuzione pari a € 4.709.962,82 rispetto all'esercizio precedente, da imputare alle misure di contenimento della spesa farmaceutica a carico del Servizio Sanitario Nazionale.

A fronte di tale accertamento, sono state rimosse nel corso dell'esercizio € 77.295.357,36, mentre rimangono da riscuotere al 31 dicembre 2003 € 28.552.983,07. Tale importo residuo è essenzialmente dovuto alla cadenza periodica dei versamenti previsti dalla normativa vigente, che comporta il differimento dei pagamenti relativi alle quote degli ultimi mesi dell'anno.

Cap. 5 - Quote di partecipazione degli iscritti all'onere della gestione previdenza per riscatti di periodi di anzianità.

L'importo complessivo accertato per la gestione di competenza ammonta ad € 276.132,31 ed evidenzia un significativo aumento rispetto all'anno precedente (€ 89.587,11) determinato dall'incremento delle domande di riscatto del corso di studi universitari e di ricongiunzione di periodi contributivi verso l'ENPAF. Le medesime ragioni hanno determinato un notevole incremento del dato della gestione di cassa (€ 109.750,62) rispetto alle previsioni.

Cap. 7 - Indennità di maternità per le libere professioniste – Decreto Legislativo 26.3.2001 n. 151

Nella gestione di competenza si registra una variazione in diminuzione di € 608.996,42 rispetto al dato dell'esercizio precedente; ciò che è stato determinato dalla riduzione del contributo di maternità da 26 euro a 21 euro, in conseguenza della prevista fiscalizzazione degli oneri sociali di cui all'art. 78 del decreto legislativo n. 151/2001, in base al quale lo Stato si è accollato una quota parte delle indennità di maternità liquidate alle iscritte aventi diritto all'emolumento in questione.

Occorre evidenziare come il Consiglio di amministrazione abbia dichiarato inesigibili relativamente a questo ambito residui attivi (riconducibili a esercizi precedenti al 2001) per 117.526,10 euro.

TITOLO II
ENTRATE DERIVANTI DA TRASFERIMENTI CORRENTI
CATEGORIA 3a
Trasferimenti da parte dello Stato

Cap. 8 - Contributo 0,15% - art. 20 D.P.R. 21/2/1989, n. 94 - quale corrispettivo di prestazioni farmaceutiche fino al 31.10.1998.

Il consuntivo 2003 relativamente al capitolo in esame è interessato unicamente per la gestione dei residui attivi, che al 1° gennaio 2003 ammontano a € 792.349,90. Poiché nel corso dell'anno tale credito è stato parzialmente riscosso (€ 448.251,24), al 31 dicembre 2003 l'ammontare da esigere è di € 306.895,13; per il recupero del credito l'Enpaf ha in corso azioni legali.

Si evidenzia come emerga un riaccertamento negativo nell'ambito della gestione dei residui pari a € 37.203,53; tale variazione è stata determinata principalmente dalla comunicazione della Azienda USL 2 di Lucca che ha rettificato in diminuzione il dato relativo alla spesa farmaceutica di riferimento.

TITOLO III
ALTRE ENTRATE
CATEGORIA 8a
Redditi e proventi patrimoniali

Le entrate per redditi e proventi patrimoniali, iscritte in consuntivo nei Capp. dal 10 al 17, sono state complessivamente accertate in € 21.776.285,53, con un incremento di € 2.010.171,53 rispetto alle previsioni definitive, approvate, di € 19.766.114,00.

A fronte di tale accertamento sono state complessivamente riscaldate nell'esercizio € 19.007.399,76 mentre rimangono da incassare € 2.768.885,77.

Quest'ultima somma riguarda principalmente per € 580.673,84 affitti di immobili, per € 1.125.500,00 interessi e premi su titoli obbligazionari e per € 1.062.703,41 interessi attivi sul conto corrente bancario di tesoreria dell'Ente.

Sempre in questa categoria, i residui attivi accertati al 31 dicembre 2002 in € 2.482.223,59 diminuiti di € 130.742,09 per riaccertamenti negativi, sono stati riscossi per € 1.967.475,31 e rimangono da esigere per € 384.006,19. Quest'ultimo credito si riferisce quasi esclusivamente a canoni di fitti e ad interessi e premi su titoli azionari.

I depennamenti di residui attivi effettuati a consuntivo 2003, ai sensi dell'art. 39 del D.P.R. 696/79, hanno formato oggetto di apposite deliberazioni.

Per il recupero delle morosità relative alla gestione immobili, pendono davanti ai competenti giudici i relativi giudizi; alle determinazioni giudiziarie faranno seguito le disposizioni per la sistemazione delle partite contabili sospese.

Gli uffici, nel corso dell'anno 2003, hanno continuato la revisione dei residui attivi iscritti nella situazione patrimoniale del rendiconto finanziario 2002, come raccomandato dal Collegio Sindacale.

Si sottoelencano le voci di entrata più significative che costituiscono la Cat. 8^a del Titolo III:

Cap. 10 - Affitti di immobili

Il reddito per affitto di immobili accertato a consuntivo in € 14.306.302,16 rispetto alla previsione definitiva approvata relativamente all'esercizio in esame di € 13.950.000,00 presenta un aumento di € 356.302,16 e, con riguardo al dato del consuntivo 2002, un aumento di € 1.539.972,17 pari, pertanto, a circa il 12% in più rispetto all'esercizio precedente.

Tale incremento è imputabile principalmente all'applicazione di canoni locatizi adeguati ai valori di mercato per gli immobili ad uso abitativo e commerciale resisi disponibili, nonché ai rinnovi dei contratti di locazione scaduti. L'effetto derivante dai rinnovi contrattuali di immobili ad uso abitativo, pur significativo, considerate anche le dismissioni realizzate nell'ultimo biennio, è stato in parte condizionato dal conflitto insorto con quegli inquilini che non hanno inteso sottoscrivere i rinnovi contrattuali con il canone aggiornato, disposto dall'Ente sulla scorta degli intervenuti accordi con le Organizzazioni Sindacali degli inquilini, a norma dell'art. 2, comma 3, Legge n. 431/98.

L'entrata complessiva di € 14.306.302,16 riguarda, quanto a € 13.725.628,32 somme effettivamente riscosse e, quanto a € 580.673,84 somme da riscuotere, iscritte nei residui attivi.

Nei "proventi della gestione degli immobili" non è compreso il fitto figurativo dei locali adibiti ad uso uffici dell'Ente, il quale, non dando luogo a movimenti finanziari, trova evidenza, per € 266.274,85 tra le partite del conto economico.

Cap. 11 - Interessi e premi su titoli obbligazionari

L'importo accertato per il capitolo in esame ammonta a € 1.985.057,55 e presenta un aumento, rispetto alle previsioni definitive, di € 885.057,55. Tale incremento è conseguenza degli investimenti effettuati nel settore obbligazionario (Titoli di Stato e obbligazioni Corporate), con cedole più competitive rispetto alla previsione iniziale.

Cap. 13 - Interessi attivi su depositi, c/c, P.C.T. e varie

Il totale accertato per il capitolo in esame ammonta a € 4.762.311,34 di cui sono state riscosse € 3.699.607,93 e rimangono da riscuotere € 1.062.703,41.

L'importo di € 4.762.311,34 è composto:

- ❖ per € 4.364.423,11, dal reddito prodotto dall'impiego delle disponibilità liquide;
- ❖ per € 397.688,23, da interessi moratori riconosciuti in favore dell'Ente, in sede giudiziaria, nei confronti delle UU.SS.LL. per ritardo versamento dei contributi 0,90% e 0,15%, nonché per interessi moratori dovuti dagli utenti per ritardo pagamento dei fitti e dei contributi.

Si riporta, con apposito prospetto, l'elenco delle operazioni di Pronti Contro Termine per la gestione della liquidità effettuate, con i tassi di rendimento ottenuti nel corso dell'anno:

XV LEGISLATURA - DISEGNI DI LEGGE E RELAZIONI - DOCUMENTI

PRONTI CONTRO TERMINE ANNO 2003

BANCA	TITOLO	IMPORTO IN USCITA	VALUTA	IMPORTO IN ENTRATA	VALUTA	INTERESSI	TASSO INTERESSE
BPS	CCT01LG2009 IT0003219711	49.999.833,81	02/01/2003	50.207.248,30	28/02/2003	207.414,49	2,62%
BPS	CCT01AP01/2008 IT0003097109	15.787.957,28	07/02/2003	15.846.110,14	31/03/2003	58.152,86	2,55%
BPS	CCT01OT2009 IT0003384903	34.211.777,43	07/02/2003	34.337.791,88	31/03/2003	126.014,45	2,55%
BPS	CCT01ST01/2008 IT0003162168	49.999.653,71	06/02/2003	50.179.930,61	30/04/2003	180.276,90	2,36%
BPS	CCT01MZ99/2006 IT0001321774	49.999.551,00	30/03/2003	50.131.661,38	30/04/2003	132.110,38	2,32%
BPS	CCT01OT2009 IT0003384903	49.999.504,81	01/04/2003	50.092.947,76	30/04/2003	93.442,95	2,32%
BPS	CCT01OT2009 IT0003384903	49.999.078,51	30/04/2003	50.193.935,23	30/06/2003	194.856,72	2,30%
BPS	SCIP A2 AO05/07 IT0003402911	50.000.323,85	30/04/2003	50.195.185,19	30/06/2003	194.861,34	2,30%
BPS	CCT01MZ99/2006 IT0001321774	49.999.732,34	12/05/2003	50.156.258,34	30/06/2003	156.526,00	2,30%
BPS	CCT01OT2009 IT0003384903	69.999.656,66	30/06/2003	70.121.418,46	31/07/2003	121.761,80	2,02%
BPS	CCT01MZ99/2006 IT0001321774	79.999.717,01	30/06/2003	80.138.872,73	31/07/2003	139.155,72	2,02%
BPS	CCT01OT2009 IT0003384903	68.727.378,46	31/07/2003	68.836.444,83	29/08/2003	109.066,37	1,97%
BPS	CCT01MZ99/2006 IT0001321774	81.272.201,81	31/07/2003	81.401.175,99	29/08/2003	128.974,18	1,97%
BPS	CCT01MZ99/2006 IT0001321774	99.999.766,83	08/09/2003	100.120.153,97	30/09/2003	120.387,14	1,97%
BPS	CCT01MZ99/2006 IT0001321774	99.999.137,01	30/09/2003	100.338.411,57	01/12/2003	339.274,56	1,97%
BPS	CCT01AP01/2008 IT0003097109	49.999.185,63	21/10/2003	50.111.365,63	01/12/2003	112.180,00	1,97%
BPS	CCT01AP02/2009 IT0003263115	39.999.129,48	14/11/2003	40.097.626,58	29/12/2003	98.497,10	1,97%
		989.993.585,63		992.506.538,59		2.512.952,96	

Si evidenzia che l'importo relativo al totale degli interessi, risultante dal prospetto, è al netto sia delle plusvalenze che delle minusvalenze realizzate all'atto della vendita dei titoli, sia delle ritenute fiscali.

Cap. 14 - Interessi attivi su quote di partecipazione degli iscritti all'onere della gestione previdenza - per riscatti di periodi di anzianità.

Gli interessi attivi sulle quote di riscatto, previsti in caso di pagamento rateizzato e calcolati sulla base del tasso indicato all'art. 27 del Regolamento dell'attività statutaria, sono stati accertati in € 13.982,37 ed interamente riscossi.

Cap. 15 - Interessi su prestiti al personale.

Tra i benefici previsti a favore del personale dipendente dal punto g) dell'accordo integrativo aziendale del 19.12.2001, concordato in base al disposto dell'art. 2.3 del C.C.N.L. A.d.e.p.p. del 23.7.2001, è compresa anche la concessione di prestiti ad un tasso di interesse pari a quello legale.

La quota di competenza degli interessi concernenti i suddetti prestiti è stata accertata per l'esercizio 2003 in € 11.569,21 di cui al 31.12.2003 sono state riscosse € 11.560,69.

Rispetto alla previsione definitiva di € 17.214,00 si è registrato nell'esercizio in esame un decremento di € 5.644,79.

CATEGORIA 9a

Poste correttive e compensative di spese correnti.

Le entrate relative alla Categoria in esame sono state complessivamente accertate per l'esercizio 2003 in € 3.854.292,05.

In particolare per il capitolo "recuperi di spese sostenute per la gestione immobiliare" - il cui inserimento si è reso necessario per consentire la contabilizzazione dei recuperi degli oneri patrimoniali (oneri accessori, riscaldamento, ecc.) disciplinati dalla legge 27.7.1978, n. 392 - è stato iscritto l'importo di € 3.088.059,87 di cui risultano effettivamente riscosse € 3.019.699,95.

Per "recuperi di spese sostenute per l'acquisto di beni di consumo e servizi" sono state accertate ed interamente rimosse € 291.335,40.

Per "recuperi di spese per prestazioni istituzionali" è stato complessivamente riscosso l'importo di € 454.896,78 per pensioni.

TITOLO IV ENTRATE PER ALIENAZIONE DI BENI PATRIMONIALI E RISCOSSIONE DI CREDITI

Le entrate per disinvestimenti patrimoniali e riscossione di crediti, accertate ed iscritte nel Titolo IV del bilancio consuntivo 2003, ammontano ad € 1.023.878.243,86 di cui segue il dettaglio:

- € 21.000.000,00 derivanti dall'alienazione dell'immobile ubicato in Roma, via Deruta nn. 13 e 19, con valore a bilancio al 31.12.2002 di € 16.363.728,76, alienato in blocco ai singoli locatari. La cessione ha portato una plusvalenza complessiva di € 6.094.518,26.
- € 989.993.585,63 relativi alla vendita di titoli a breve termine (operazioni di Pronti Contro Termine);
- € 9.325.599,00 relativi a titoli emessi o garantiti dallo Stato;
- € 3.460.280,91 relativi a titoli azionari;
- € 97.805,20 derivanti dai rimborsi delle quote capitale facenti parte delle rate pagate per l'ammortamento dei prestiti che l'Ente ha concesso al personale a norma del punto g) dell'accordo integrativo aziendale del 19.12.2001.
- € 973,12 derivanti dai rimborsi delle quote capitale facenti parte delle rate pagate per l'ammortamento dei mutui che l'Ente ha concesso al personale a norma del punto g) dell'accordo integrativo aziendale del 19.12.2001.

TITOLO VII PARTITE DI GIRO

CATEGORIA 22a Entrate aventi natura di partite di giro

Le entrate, iscritte nella Categoria in esame, sono costituite da varie partite di debito e credito a breve scadenza e ammontano complessivamente a € 41.101.638,76 di cui risultano da riscuotere € 2.029.740,12 e da pagare € 4.761.056,76.

Le ritenute erariali operate sulle competenze del personale dipendente, sulle liquidazioni ai beneficiari delle prestazioni previdenziali e delle indennità di maternità di cui alla Legge n. 379/90, nonché le ritenute d'acconto sui compensi ai professionisti, ammontano complessivamente a € 24.842.121,54 (capp. 27/28 - Entrate) e sono state pagate per € 21.939.143,07 (Capp. 72/73 - Uscite).

I capitoli 29 delle entrate e 74 delle uscite, che presentano entrambi l'eguale importo di € 245.445,07 si riferiscono alle ritenute previdenziali ed assistenziali sulle retribuzioni al personale e portieri dell'Ente.

I capitoli 30 delle entrate e 75 delle uscite, che presentano entrambi l'eguale importo di € 404.331,51 si riferiscono ai depositi cauzionali relativi ai contratti di affitto.

Nei capitoli 32 delle entrate e 77 delle uscite di importo pari a € 14.697.813,34 figura l'accertamento di partite di debito e credito momentaneamente imputate sui capitoli in esame e derivanti anche da discordanze e differenze emerse in sede di definizione dei rapporti con terzi per operazioni di diversa natura.

I capitoli 33 delle entrate e 78 delle uscite, che presentano entrambi l'eguale importo di € 126.764,46 si riferiscono alle "maggiorazioni trattamento pensionistico ex combattenti di cui all'art. 6, legge 15.4.1985, n. 140".

I capitoli 34 delle entrate e 79 delle uscite, che presentano entrambi l'eguale importo di € 78.571,95 si riferiscono a movimento di fondi.

I capitoli 35 delle entrate e 81 delle uscite, che presentano entrambi l'eguale importo di € 616.337,38, si riferiscono alla fiscalizzazione degli oneri della indennità di maternità prevista dall'art. 78 del D.Lgs. n. 151/2001.

I capitoli 36 delle entrate e 80 delle uscite, che presentano entrambi l'eguale importo di € 90.253,51 si riferiscono all'importo aggiuntivo sulle pensioni di cui all'art. 70, Legge n. 388/2000.

La revisione delle poste contabili registrate nella categoria in esame, ha determinato, rispetto ai residui iniziali attivi, una diminuzione di € 37.220,83 mentre non si registrano variazioni nelle partite in conto sospeso relative ai residui passivi.

SPESE CORRENTI**TITOLO I
SPESE CORRENTI**

Gli impegni complessivamente assunti nell'esercizio in esame, ammontano a € 158.957.221,23 e sono raggruppati in rapporto alla loro natura economica in dieci Categorie, per ciascuna delle quali si esaminano di seguito le poste più significative.

**CATEGORIA 1a
Spese per gli Organi dell'Ente**

Le spese relative alla Categoria in esame sono state complessivamente impegnate in € 176.069,86 con una differenza in meno di € 63.930,14 rispetto alle previsioni definitive, formulate ed approvate in € 240.000,00.

L'impegno di cui sopra deriva dai seguenti provvedimenti:

1. Legge 26 luglio 1978, n. 417, e successive modificazioni, che disciplina l'indennità di missione dei dirigenti statali;
2. D.M. 31 ottobre 1979 e successive modificazioni, che determina la misura delle indennità di carica; (entrambi i provvedimenti, ancorchè riferiti al settore pubblico, continuano a trovare applicazione in attesa di una diversa regolamentazione da parte del Consiglio Nazionale, a seguito della privatizzazione dell'Ente);

3. deliberazione del Consiglio di amministrazione n. 6 del 24 gennaio 2001, che disciplina i rimborsi spese per trasferte;
4. deliberazione del Consiglio di amministrazione n. 151 del 20 dicembre 2001, che fissa, con decorrenza 1° gennaio 2002, l'entità delle medaglie di presenza per i componenti degli organi statutari, nella misura di € 155 lordi giornalieri, non cumulabili per riunioni tenutesi nella stessa giornata.

CATEGORIA 2a

Oneri per il personale in attività di servizio.

Le spese di detta Categoria, complessivamente impegnate per € 2.917.288,88 risultano pagate per € 2.542.242,08 e, rispetto alle previsioni, formulate ed approvate per € 3.557.647,00, presentano una variazione in meno di € 640.358,12.

Tale decremento rispetto alla previsione dell'esercizio in esame, è determinato dalla mancata copertura della dotazione organica del personale, determinata in complessive 75 unità a seguito dell'approvazione della deliberazione del Consiglio di amministrazione n. 28 del 14 febbraio 2001.

Nella gestione di competenza, le somme rimaste da pagare per la Categoria in esame riguardano le voci relative a stipendi e altri assegni fissi al personale (€ 64.656,66), a compensi per lavoro straordinario e retribuzione accessoria (€ 189.532,93) e agli oneri previdenziali ed assistenziali a carico dell'Ente (€ 120.857,21).

A completamento di quanto sopra esposto, si aggiunge che gli oneri del personale in attività di servizio sono conseguenti all'applicazione del contratto collettivo per gli enti previdenziali privatizzati (contratto Adepp).

Il prospetto che segue illustra in maniera analitica la dotazione organica del personale al 31.12.2003.

PERSONALE IN SERVIZIO

AREA CONTRATTUALE	DOTAZIONE ORGANICA Deliberazione n. 28 del 14.2.2001	DIPENDENTI A TEMPO INDETERMINATO in servizio al 31.12.2003	DIPENDENTI A TEMPO DETERMINATO in servizio al 31.12.2003
DIRIGENZA	4	2	1
PROFESSIONALE	2	1	
A	12	11	
B	40	38	
C	15	7	
D	2	1	1
TOTALE	75	60	2
TOTALE PERSONALE IN SERVIZIO		62	

Come si può rilevare dal successivo prospetto, l'incidenza percentuale del costo del personale sulle entrate e spese finanziarie di parte corrente è stata per l'esercizio 2003 rispettivamente dell'1,27% e dell'1,84% circa.

Determinazione dell'incidenza percentuale del costo del personale sulle entrate e spese finanziarie di parte corrente		
	2002	2003
Oneri per il personale in attività di servizio	2.876.412,68	2.917.288,88
Totale Entrate correnti	228.068.454,72	229.761.235,95
Incidenza percentuale	1,26%	1,27%
Totale spese correnti	158.622.630,14	158.957.221,23
Incidenza percentuale	1,81%	1,84%

Cap. 2 - Stipendi ed altri assegni fissi al personale.

Per le retribuzioni spettanti al personale è stata impegnata la somma di € 1.706.239,69 di cui € 64.656,66 ancora da liquidare.

Cap. 3 - Compensi per lavoro straordinario e retribuzione accessoria.

La spesa impegnata per il capitolo in esame ammonta a € 457.438,78 con una variazione in meno di € 151.971,22 rispetto alla previsione definitiva, formulata in € 609.410,00.

Cap. 4 - Indennità e rimborso spese di trasporto per missioni in Italia.

La spesa per missioni è stata impegnata per € 8.264,96 con una diminuzione, rispetto a quanto previsto, di € 7.229,04.

Cap. 6 - Oneri previdenziali ed assistenziali a carico dell'Ente; Cap. 7 - Trattamento fine rapporto; Cap. 8 - Premio INAIL.

La spesa impegnata in questi capitoli per complessive € 656.878,31 è strettamente collegata alle voci relative ai vari emolumenti corrisposti al personale; essa riguarda i contributi a carico dell'Ente per assicurazioni sociali e INAIL.

Cap. 9 - Corsi per il personale e partecipazione alle spese per corsi.

La spesa impegnata in questo capitolo ammonta a € 15.604,80 ed è stata interamente pagata. Rispetto alla previsione definitiva, formulata in € 36.152,00 si registra una economia pari a € 20.547,20.

Cap. 10 - Servizio sostitutivo di mensa.

La spesa impegnata in questo capitolo è pari a € 38.447,81 ed è stata interamente pagata. Rispetto alla previsione definitiva, formulata in € 56.810,00 si registra una variazione in diminuzione di € 18.362,19.

Cap. 11 - Previdenza complementare ed assistenza sanitaria.

La spesa impegnata in questo capitolo, derivante dall'applicazione del contratto collettivo di lavoro del personale dipendente, è stata impegnata per € 34.414,53 ed interamente pagata.

CATEGORIA 4a

Spese per l'acquisto di beni di consumo e di servizi.

La spesa impegnata per questa categoria ammonta a complessive € 8.106.326,13 e si riferisce ad oneri di natura diversa, necessari per il funzionamento degli uffici e degli stabili da reddito; quindi tra i più significativi: l'acquisto di beni di consumo, la manutenzione di attrezzature, le spese per il servizio di portierato, i canoni di utenza dei servizi, le consulenze legali e tecniche, gli oneri per il Centro Elaborazione Dati.

E' da registrare, rispetto alle previsioni definitive formulate e approvate in € 9.398.089,00 una economia di € 1.291.762,87.

Nel rendiconto finanziario le voci di spesa sono analizzate nei vari capitoli, ma esse sono anche suddivise nelle due rubriche:

- a) per l'amministrazione generale;
- b) per l'amministrazione degli immobili di proprietà dell'Ente.

Le spese per l'amministrazione generale dal Cap. 11 al Cap. 36 più il Cap. 48, sono state complessivamente impegnate per € 1.516.094,49 (Bilancio 2002 € 2.116.692,56).

Dall'esame delle singole poste di uscita, si rileva come il capitolo "consulenze legali, tecniche, attuariali ed amministrative" registri, rispetto al consuntivo 2002, un incremento della spesa di € 188.038,75.

L'aumento è dovuto principalmente al rilevante incremento del contenzioso legale nel settore della gestione immobiliare, prodotto dalla opposizione di alcuni conduttori a stipulare, alla scadenza, nuovi contratti di locazione a canoni più elevati, concordati con le Organizzazioni Sindacali degli inquilini, ai sensi dell'art. 2, comma 3, Legge n. 431/98, e dalle azioni promosse da locatari finalizzate ad ottenere il riconoscimento del proprio diritto all'acquisto dell'immobile condotto in locazione, sulla base dell'asserita permanenza in capo all'Ente, ormai privatizzato, dell'obbligo di dismissione previsto per gli enti previdenziali pubblici, in forza dell'art. 6 D.Lgs. n. 104/96 e successive modificazioni e integrazioni.

Si evidenzia che l'orientamento, ormai prevalente, assunto dal Tribunale di Roma su tale contenzioso esclude che l'Ente possa ritenersi ancora destinatario, in conseguenza dell'intervenuta privatizzazione, di obblighi dismissivi riferiti agli enti pubblici di previdenza.

Si precisa inoltre che l'Ente, trasformato in fondazione di diritto privato, non avendo più al suo interno professionalità nel ramo legale, deve necessariamente avvalersi di professionisti esterni. Infatti, la mutata natura giuridica dell'Ente, sulla base delle vigenti disposizioni che disciplinano la professione forense (R.D.L. n. 1587/33), preclude la possibilità di assumere avvocati che patrocinino le cause dell'Ente medesimo.

Dell'importo impegnato nel bilancio consuntivo 2003 di € 584.013,72:

- a) € 459.752,44 si riferiscono a spese legali ed interessano:
 - per € 58.161,39 la difesa in sede giudiziaria degli interessi dell'Ente a fronte del contenzioso in materia contributiva, assistenziale e previdenziale promosso dagli iscritti; il predetto contenzioso ha riguardato principalmente l'indennità di maternità;
 - per € 396.116,30 la gestione del patrimonio per la definizione sia di pratiche pregresse che di quelle avvenute nel corso nell'anno 2002. Tuttavia parte delle spese legali, che a definizione delle pratiche di contenzioso concernenti i locatari degli immobili Enpaf vengono recuperate, sono imputate ad un apposito capitolo di bilancio di cui alla Cat. E309 delle entrate "poste correttive e compensative di spese correnti", come disposto dal Regolamento di contabilità approvato con D.P.R. n. 696/79;
 - per € 5.474,75 il recupero dei contributi 0,90% e 0,15%;
- b) € 79.860,00 si riferiscono a spese per consulenze tecniche ed attuariali ed interessano incarichi conferiti per studi attuariali, finalizzati, tra l'altro, alla redazione del bilancio tecnico triennale;
- c) € 44.401,28 a spese per consulenze amministrative e fiscali; in tale importo è compreso il corrispettivo a favore della società di revisione del bilancio dell'Ente.

Le spese per l'amministrazione degli immobili di proprietà dell'Ente dal Cap. 37 al Cap. 47 sono state complessivamente impegnate per € 6.590.231,64 (bilancio 2002, € 6.268.426,86).

A fronte del citato importo è stata iscritta, per recupero di spese sostenute per la gestione degli immobili, la somma di € 3.088.059,87 (Cat. 9^a Cap. 16 delle Entrate); ne consegue, quindi, che le spese in argomento risultano in effetti pari a € 3.502.171,77.

In particolare, in tema di spesa per l'amministrazione del patrimonio immobiliare, va segnalato che il relativo importo complessivo di € 6.590.231,64 presenta un incremento di € 321.804,78 rispetto al 2002, come risulta dal prospetto che segue:

Descrizione	2002	2003	Differenze +/-
Spese per il servizio di portierato	835.504,18	752.079,34	- 83.424,84
Utenze ed assicurazioni	654.806,24	463.002,35	- 191.803,89
Manutenzione e adattamento degli stabili da reddito	3.194.877,56	3.645.088,98	+ 450.211,42
Spese varie e compensi per speciali incarichi	450.540,28	350.004,42	- 100.535,86
Spese per il servizio di riscaldamento	1.132.698,60	1.380.056,55	+ 247.357,95
	6.268.426,86	6.590.231,64	+ 321.804,78

L'incremento verificatosi nelle spese per "manutenzione ed adattamento degli stabili da reddito" di € 450.211,42 è stato determinato dalla esecuzione di attività di risanamento su alcuni complessi immobiliari dell'Ente, nonché dagli interventi di adeguamento delle parti comuni in ottemperanza alle normative di legge.

Si evidenzia, in ogni caso, che quota parte delle spese in questione viene addebitata agli inquilini in sede di consuntivazione degli oneri accessori (Cat. 9^a cap. 016 "recupero di spese sostenute per la gestione degli immobili" - Entrate).

CATEGORIA 5a
Spese per prestazioni istituzionali

La categoria in esame registra spese impegnate a consuntivo per complessive € 140.237.171,98.

Si sottoelencano le uscite impegnate nei singoli capitoli costituenti la Cat. 5^a del Titolo I:

Cap. 48 - Pensioni

I trattamenti pensionistici sono stati erogati, per l'anno 2003, osservando le disposizioni regolamentari concernenti in particolare:

- ◆ la misura delle prestazioni (art. 7);
- ◆ la pensione di vecchiaia (art. 8);
- ◆ la pensione di anzianità (art. 9);
- ◆ la pensione di invalidità (artt. 12 e ss.);
- ◆ la pensione ai superstiti (artt. 17 e ss.).

La spesa previdenziale sostenuta nell'anno 2003 ha riguardato 26.548 pensioni liquidate nell'anno ed è stata complessivamente pari ad € 138.218.517,98 rispetto alla previsione definitiva (€ 141.000.000,00). Va precisato che di tale importo, € 88.972,48 si riferiscono a posizioni pensionistiche chiuse tra il 2002 e il 2003 che hanno determinato la liquidazione di spettanze a definizione nell'anno 2003 (si pensi alla tredicesima mensilità per gli studenti universitari titolari di pensioni ai superstiti e alle spettanze eredi relative a pensionati deceduti). Si aggiunge inoltre che la spesa su indicata comprende anche € 250.927,00 relativi a ratei di pensione erogati nell'anno 2003, accertati come non dovuti e recuperati (contabilizzati tra le poste correttive).

Tenendo presenti, dunque, i recuperi effettuati, rispetto al bilancio di esercizio dell'anno precedente si registra un aumento di spesa pari a oltre 1.250.000,00 euro, aumento determinato sia dal maggior numero di pensioni liquidate rispetto all'anno precedente sia dalla corresponsione dei supplementi di pensione connessi alla contribuzione versata successivamente al pensionamento (art. 10 regolamento Enpaf). L'ultima era avvenuta nell'anno 2000.

Più nel dettaglio gli oneri pensionistici sostenuti per l'anno 2003:

<u>ONERI SOSTENUTI PER L'ANNO 2003</u>		<u>PENSIONI 2002</u>	
pensioni di vecchiaia	14.514	€ 77.631.612,64	14.036
pensioni di anzianità	5.338	€ 35.411.963,57	5.305
pensioni di invalidità	364	€ 1.192.629,93	363
pensioni ai superstiti	6.332	€ 23.982.311,84	6.126
	26.548	€ 138.218.517,98	25.830
			€ 136.465.085,26

L'incremento della spesa rispetto all'anno precedente è stato determinato essenzialmente dall'adeguamento all'indice ISTAT dei trattamenti pensionistici riconosciuto nell'anno 2003.

Cap. 49 - Prestazioni di assistenza

La spesa per le prestazioni assistenziali, erogate dall'Ente nel corso dell'anno 2003, ammonta ad € 619.082,00. Rispetto al dato corrispondente dell'anno precedente (€ 684.682,00), si riscontra una lieve riduzione pari ad € 65.600,00, la quale va imputata all'introduzione di condizioni più rigorose per il riconoscimento di prestazioni di assistenza continuative, introdotte per l'anno 2003 con la deliberazione del Consiglio di Amministrazione n. 79 del 22 ottobre 2002.

Le prestazioni sono state erogate sulla base della normativa, approvata in data 18.06.1993 dal Consiglio Nazionale dell'Enpaf, che prevede tra l'altro:

- la concessione di un sussidio continuativo mensile, la cui misura è stata fissata, per l'anno 2002, dal Consiglio di amministrazione con propria deliberazione n. 79 del 22 ottobre 2002, a favore di iscritti, pensionati e superstiti, in disageate condizioni economiche e di salute;

- la concessione di prestazioni assistenziali straordinarie "una tantum", nella misura stabilita dal Consiglio di amministrazione con la medesima deliberazione, agli iscritti, pensionati e superstiti, in disagiate condizioni economiche, per decesso di familiari conviventi e a carico, per invalidità temporanea al lavoro, per disoccupazione involontaria temporanea, per calamità naturali ed eventi di particolari gravità con ripercussioni sul bilancio familiare;
- la concessione di un sussidio per farmacisti e pensionati che abbiano figli in condizione di grave minorazione fisica o psichica, sussidio la cui misura è stata fissata con la deliberazione n. 79/2002.

Per l'erogazione delle prestazioni in questione, è stato fissato dal Consiglio di amministrazione un limite di reddito riferito al nucleo familiare per l'anno 2003 pari ad 8.597,81 euro. Per quanto riguarda il sussidio per i minorati, il limite di reddito è stato determinato in 17.195,62 euro. Entrambi gli importi possono essere aumentati di 2.840,51 euro per ogni familiare fiscalmente a carico.

La spesa assistenziale risulta così ripartita:

assistenza continuativa	€	400.889,00
assistenza straordinaria	€	218.193,00

Cap. 50 - Indennità di maternità per le libere professioniste - Decreto Legislativo n. 151/2001.

La spesa impegnata nel capitolo in esame ammonta ad € 1.399.572,00 di cui, al 31.12.2003, risulta pagato l'importo di € 780.759,86 mentre resta da pagare l'importo di € 618.812,14.

Si conferma la presenza del contenzioso giudiziario che, nel corso dell'anno 2003, ha conservato un'incidenza significativa.

Per l'anno 2003 è stata applicata per la prima volta dall'Ente la fiscalizzazione degli oneri della maternità prevista dall'art. 78 del decreto legislativo n. 151/2001; parte della spesa per l'indennità di maternità sostenuta dall'Enpaf verrà infatti rimborsata dallo Stato; si tratta di un importo pari ad € 616.337,38 (capitolo 4.21.081 delle spese aventi natura di partite di giro). Tenendo conto dell'importo imputato al capitolo in esame e di quello oggetto di fiscalizzazione, risulta che la spesa complessiva in questo settore è stata pari complessivamente ad € 1.397.097,24.

CATEGORIA 6a
Trasferimenti passivi

Cap. 51 - Interventi assistenziali a favore del personale in servizio.

La ripartizione dell'onere a carico dell'Ente per la concessione dei benefici a favore del personale è rappresentata nel prospetto che segue:

<u>Benefici</u> di cui al punto g) dell'accordo integrativo aziendale del 19.12.2001	<u>Importo</u>
Borse di studio	3.000,00
Attività culturali	20.000,00
Sussidi	10.000,00
TOTALE	33.000,00

CATEGORIA 7a
Oneri finanziari

Cap. 54 - Spese e commissioni bancarie

L'impegno di spesa di € 97.146,91 è stato pagato per € 12.430,33 ed è riferito alle spese e commissioni bancarie.

CATEGORIA 8a
Oneri tributari

Gli oneri tributari (capitoli 55, 56 e 57) sono stati impegnati in complessive € 6.749.580,20 rispetto alle previsioni definitive formulate ed approvate in € 9.392.914,00 e riguardano l'imposta sul reddito delle persone giuridiche (IRPEG), l'imposta comunale sui valori immobiliari (ICI) e tributi vari.

CATEGORIA 9a

Poste correttive e compensative di entrate correnti.

Le uscite di questa categoria sono state complessivamente impegnate per € 362.144,10 di cui € 206.469,59 sono rimborsi da sgravi contributivi non compensati e restituzione di contributi agli iscritti cancellati dall'Enpaf, non pensionabili.

CATEGORIA 10a

Spese non classificabili in altre voci.

Gli "oneri vari straordinari" (Cap. 60) sono stati impegnati per complessive € 222.278,20 e riguardano in particolare spese sostenute dall'Ente per arbitraggi e risarcimenti.

TITOLO II**SPESE IN CONTO CAPITALE**

Si illustrano qui di seguito i movimenti dell'esercizio 2003 che hanno prodotto variazioni alla consistenza patrimoniale.

CATEGORIA 11a

Acquisizione beni di uso durevole ed opere immobiliari

L'importo di € 1.536.559,78 si riferisce al cap. 62 della categoria in esame; è stato impegnato ed interamente pagato nel corso dell'esercizio 2003, a fronte di interventi e opere che hanno implementato il valore economico dei cespiti. Tra le opere effettuate rientrano anche gli adeguamenti sugli stabili richiesti dalla normativa vigente.

CATEGORIA 12a

Acquisizione di immobilizzazioni tecniche

Nel corso dell'esercizio 2003 sono stati acquistati mobili, macchine e attrezzature tecniche per € 212.417,11; il relativo impegno di spesa grava sul capitolo 65 del rendiconto finanziario.

CATEGORIA 13a
Partecipazione e acquisto di valori mobiliari

Si rileva che nel corso del 2003 l'Ente si è giovato della ripresa dei mercati finanziari, ottenendo delle rilevanti plusvalenze derivanti da operazioni di cessioni di titoli azionari (€ 652.908,63).

La redditività complessiva del patrimonio mobiliare per il 2003 è stata pari al 4,07%, al netto delle imposte. In particolare, nel settore azionario il rendimento è stato pari al 13,84%; nel settore obbligazionario è stato, invece, pari al 4,95%.

Sul rendimento complessivo pari al 4,07% ha inciso in modo rilevante la consistente componente di liquidità che, prudenzialmente, l'Ente ha mantenuto nel corso dell'esercizio e che ha gestito, in particolare, attraverso operazioni di Pronti Contro Termine.

Cap. 66 – Acquisto titoli emessi o garantiti dallo Stato ed assimilati

Gli investimenti in titoli obbligazionari, effettuati nell'anno, ammontano a € 28.046.838,15 rispetto all'importo preventivamente stanziato di € 45.000.000,00.

Cap. 67 – Acquisto titoli a breve termine

Sul capitolo in esame sono state effettuate operazioni di P.C.T. per un importo di € 989.993.585,63, inferiore di € 6.414,37 rispetto alla previsione definitiva, ammontante a € 990.000.000,00.

Cap. 68 – Acquisto titoli azionari

Per l'acquisto di titoli azionari sono stati impegnati € 8.251.993,62 rispetto all'importo preventivamente stanziato di € 15.000.000,00.

CATEGORIA 14a
Concessione di crediti ed anticipazioni

Nella categoria in esame figura l'onere per la concessione di prestiti e mutui al personale dipendente (Capp. 70 e 71) prevista al punto g) dell'accordo integrativo aziendale del 19.12.2001, concordato in base al disposto dell'art. 2.3 del C.C.N.L. A.d.e.p.p. del 23.7.2001.

La spesa impegnata a consuntivo ammonta a € 194.253,05 rispetto alle previsioni definitive formulate ed approvate in € 206.583,00.

TITOLO IV
PARTITE DI GIRO
CATEGORIA 21a
Spese aventi natura di partite di giro

Figurano in questa categoria, per la particolare natura tecnica delle poste contabili, le stesse voci della corrispondente categoria in entrata, alla cui illustrazione si rimanda.

Il commento del rendiconto finanziario, degli aspetti particolari delle singole gestioni, trova la sua sintesi nei dati del conto economico generale e della situazione patrimoniale.

CONTO ECONOMICO GENERALE

L'attività economica dell'Ente, svolta nell'anno 2003 per conto delle Gestioni Assistenza e Previdenza, viene espressa dal conto economico generale.

Il movimento economico complessivo desunto, come è noto, in base agli attuali criteri contabili sanciti dal D.P.R. n. 696/1979, dal movimento finanziario di parte corrente integrato dalle componenti economiche che non danno luogo a movimenti finanziari (quota ammortamento mobili, macchine ed attrezzature tecniche; quote per adeguamento fondo indennità anzianità personale e quote ammortamento immobili, plus e minusvalenze derivanti da alienazione di immobili ecc.), evidenzia un risultato positivo di esercizio pari a € 63.934.546,65 formato da un avanzo economico della gestione previdenza di € 62.656.081,03 e da un avanzo economico della gestione assistenza di € 1.278.465,62 che vanno ad incrementare rispettivamente le riserve tecniche delle due gestioni.

SITUAZIONE PATRIMONIALE

Il rendiconto 2003 riporta, tra l'altro, la consistenza del patrimonio netto del precedente esercizio, che è così costituito:

- riserva tecnica gestione assistenza	€ 4.983.896,85
- riserva tecnica gestione previdenza	€ 454.653.515,22
- avanzo economico dell'esercizio	<u>€ 57.212.147,41</u>
	€ 516.849.559,48

L'avanzo economico è di competenza quanto a € 1.278.465,62 della gestione assistenza e quanto a € 62.656.081,03 della gestione previdenza.

Lo stato patrimoniale, al 31 dicembre 2003, evidenzia un patrimonio netto così costituito:

• riserva tecnica - gestione assistenza	€ 6.136.495,60
• riserva tecnica - gestione previdenza	€ 510.713.063,88
• avanzo economico dell'esercizio	<u>€ 63.934.546,65</u>
	€ 580.784.106,13

In dettaglio, le attività risultano costituite per € 226.407.626,74 da disponibilità liquide; per € 351.269.061,28 da investimenti patrimoniali; per € 1.287.247,87 da mobili e macchine; per € 47.621.482,41 da crediti di bilancio (residui attivi e crediti finanziari).

Per quanto riguarda gli investimenti patrimoniali, è da rilevare che l'importo di € 351.269.061,28 risultante a chiusura dell'esercizio 2003, è così formato:

- mutui al personale	€	48.553,47
- prestiti al personale	€	333.091,95
- immobili di proprietà	€	275.383.970,43
- immobilizzazioni finanziarie (titoli obbligazionari)	€	42.657.210,45
- titoli obbligazionari	€	10.575.974,98
- titoli azionari	€	22.270.260,00
	€	<u>351.269.061,28</u>

Conformemente a quanto previsto dall'art. 2426 cod.civ., le azioni, caricate al costo di acquisto, sono state valutate a chiusura d'esercizio con il criterio del costo medio ponderato dell'anno ed iscritte al minore tra il costo e il valore di mercato. Il valore di mercato considerato per la determinazione delle minusvalenze è il prezzo medio di borsa del titolo nel mese di dicembre. Di conseguenza, nel rispetto dell'art. 2426 cod.civ., non sono state contabilizzate le plusvalenze generate al 31.12.2003 dall'andamento borsistico e non realizzate.

Gli investimenti effettuati sul mercato obbligazionario nel corso del 2003, con l'eccezione dei titoli in scadenza nel 2004, a seguito della deliberazione del Consiglio di amministrazione n. 21 del 30 aprile 2004, sono stati indicati, nel rispetto di quanto dispone l'art. 2426 cod.civ. e in esecuzione della programmazione a medio termine, volta a privilegiare la costituzione di un portafoglio obbligazionario stabile, sotto la voce "immobilizzazioni finanziarie" e pertanto sono stati iscritti al prezzo di

acquisto. Per detti titoli, di conseguenza, non sono state contabilizzate né le plusvalenze generate al 31.12.2003 dall'andamento borsistico dell'investimento obbligazionario, né minusvalenze. Per i titoli obbligazionari inseriti nel circolante, non sono state contabilizzate le plusvalenze generate al 31.12.2003 dall'andamento borsistico e non realizzate.

In allegato alla nota illustrativa sono riportati appositi prospetti con l'elenco dei titoli mobiliari, distinti tra titoli azionari e titoli obbligazionari, ove è evidenziata una ripresa di valore pari ad € 1.154.756,29 e sono anche evidenziate le plusvalenze implicite, non contabilizzate, per € 1.275.422,53. Si osserva, invece, che le plusvalenze realizzate nel corso dell'esercizio 2003, contabilizzate nella gestione titoli mobiliari, ammontano ad € 652.908,63.

E' inoltre riportato il dettaglio del patrimonio immobiliare dell'Ente.

Le passività dello stato patrimoniale risultano costituite per € 10.549.816,38 da residui passivi; per € 1.427.820,16 da fondo di liquidazione indennità personale e per € 33.823.675,63 da poste rettificative dell'attivo.

PATRIMONIO NETTO

1. Riserva tecnica - gestione assistenza;
2. Riserva tecnica - gestione previdenza;
3. Avanzo economico dell'esercizio.

Tali riserve vengono incrementate mediante la destinazione dell'avanzo economico dell'esercizio, ovvero ridotte in presenza di disavanzo economico dell'esercizio di ciascun anno.

In particolare, l'Ente predispose dei conti economici specifici per la gestione assistenza e per la gestione previdenza e, pertanto, le suddette riserve si movimentano secondo la rispettiva quota di avanzo ovvero disavanzo della gestione annuale rilevata da tali conti economici.

Il D. Lgs. 30 giugno 1994, n. 509 e successive integrazioni (in particolare l'art. 59, comma 20, della Legge 27 dicembre 1998 n. 449), prevede che gli Enti previdenziali privatizzati debbano entro il termine di dieci anni dalla loro trasformazione, al fine di assicurare la continuità nell'erogazione delle pensioni, adeguare la riserva tecnica per un ammontare non inferiore a cinque annualità dell'importo delle pensioni corrisposte nell'anno 1994.

Per quanto concerne l'Enpaf, la riserva tecnica dovrà raggiungere un importo complessivo non inferiore a 656 milioni di euro (la spesa per pensioni nel 1994 è stata pari ad € 131.067.157,23).

Alla data del 31 dicembre 2003 il patrimonio netto ammonta a complessive € 580.784.106,13.

E' da rilevare che la spesa per prestazioni pensionistiche risultante dal conto consuntivo relativo al 2003 ammonta ad € 138.218.517,98 e che, qualora la riserva tecnica dovesse essere parametrata rispetto a tale dato, l'importo della medesima dovrà essere almeno pari a 691 milioni di euro.

Non risulta, pertanto, essere di particolare rilievo lo scostamento tra il dato della spesa per pensioni relativo all'anno 1994 e quello relativo al 2003.

Da quanto sopra, consegue che l'indice di copertura delle riserve tecniche all'1.1.2004 rispetto alle prestazioni erogate dall'Ente è il seguente:

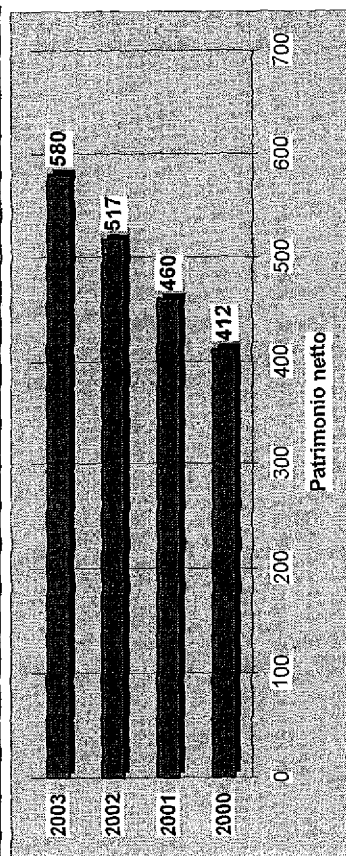
- rispetto alle pensioni pagate nel 1994, è pari a 4,43 annualità;
- rispetto alle pensioni pagate nel 2003, è pari a 4,20 annualità.

Il rilevante avanzo economico dell'esercizio produce un sensibile miglioramento dell'indice di copertura rispetto a quello dell'anno precedente, pari a 3,94 annualità rispetto alle pensioni corrisposte nel 1994 e 3,78 annualità rispetto alle pensioni corrisposte nel 2002.

Sulla base degli avanzi economici realizzati negli esercizi 2000, 2001, 2002 e 2003 è ragionevole prevedere che i limiti fissati dalla legge verranno raggiunti entro i termini stabiliti.

Quanto sopra è confortato anche da quanto indicato nel bilancio tecnico attuariale al 31.12.2002, rilasciato da un attuario abilitato e approvato dal Consiglio di amministrazione dell'Ente in data 8 aprile 2003.

Anno	Patrimonio netto	Variazione assoluta	Variazione %
2000	412	306	288,68
2001	460	48	11,65
2002	517	57	12,39
2003	580	64	12,38



SITUAZIONE AMMINISTRATIVA

Completa l'intero quadro gestionale 2002 la "situazione amministrativa" la quale, mettendo in evidenza le riscossioni e i pagamenti in conto competenza e residui, la consistenza di cassa all'inizio e alla fine dell'esercizio, nonché i residui attivi e passivi degli esercizi precedenti e di quelli cui il rendiconto si riferisce, consente la determinazione dell'avanzo di amministrazione di € 263.641.036,48.

DOCUMENTO PROGRAMMATICO SULLA SICUREZZA
CONFORMEMENTE A QUANTO PREVISTO DAL D.Lgs. 30 giugno 2003 n.196
"codice in materia di protezione dei dati personali"

Il Presidente Dr. Emilio Croce, in qualità di Titolare del trattamento dati personali, dichiara di aver assolto l'obbligo di redigere il Documento Programmatico sulla Sicurezza secondo il disposto degli articoli da 33 a 36 del D.Lgs 196/2003, nonché secondo l'Allegato B ~ "DISCIPLINARE TECNICO IN MATERIA DI MISURE MINIME DI SICUREZZA".

IL PRESIDENTE
(Dr. Emilio Croce)



XV LEGISLATURA – DISEGNI DI LEGGE E RELAZIONI - DOCUMENTI

PREVISIONI ATTUARIALI						
Evoluzione della gestione previdenziale nel periodo 2003/2042						
Per completezza di analisi si riportano le previsioni attuariali relative agli esercizi futuri dell'Ente a normativa vigente, come da bilancio tecnico redatto al 31.12.2002						
Anno	Entrate (a)	Uscite (b)	(a)-(b)	Patrimonio	Percentuale di copertura rispetto alle prestazioni 1994	Prestazioni annue
2003	219.391	159.176	60.215	579.000	4,75	4,16
2004	221.231	160.029	61.202	655.626	5,38	4,69
2005	222.194	160.828	61.366	735.012	6,04	5,24
2006	225.164	161.775	63.389	819.145	6,73	5,81
2007	227.774	162.163	65.611	908.392	7,46	6,44
2008	231.451	162.305	69.146	1.004.266	8,25	7,13
2009	234.050	162.051	71.999	1.106.304	9,08	7,89
2010	237.753	161.385	76.368	1.216.263	9,99	8,74
2011	241.231	160.801	80.430	1.334.106	10,95	9,65
2012	245.040	160.665	84.375	1.459.989	11,99	10,59
2013	249.094	160.599	88.495	1.594.370	13,09	11,60
2014	253.073	160.762	92.311	1.737.235	14,27	12,66
2015	256.956	161.287	95.669	1.888.414	15,51	13,74
2016	260.948	162.555	98.393	2.047.551	16,81	14,80
2017	264.753	164.238	100.515	2.214.310	18,18	15,86
2018	269.165	166.350	102.815	2.389.139	19,62	16,90
2019	273.517	169.295	104.222	2.571.410	21,12	17,86
2020	278.091	173.023	105.068	2.760.809	22,67	18,74
2021	282.883	177.373	105.510	2.957.175	24,28	19,55
2022	287.770	182.030	105.740	3.160.533	25,95	20,32
2023	292.382	186.730	105.652	3.370.805	27,68	21,09
2024	297.408	191.855	105.553	3.588.217	29,46	21,81
2025	302.106	198.063	104.043	3.811.583	31,30	22,37
2026	306.903	202.733	104.170	4.042.774	33,20	23,15
2027	311.692	207.707	103.985	4.281.747	35,16	23,90
2028	316.516	212.522	103.994	4.528.968	37,19	24,67
2029	321.217	216.659	104.558	4.785.289	39,29	25,56
2030	326.060	224.369	101.691	5.047.535	41,45	25,95
2031	330.731	227.901	102.830	5.319.990	43,68	26,92
2032	335.356	231.533	103.823	5.602.858	46,01	27,91
2033	339.893	234.821	105.072	5.896.762	48,42	28,96
2034	344.259	237.424	106.835	6.202.610	50,93	30,15
2035	348.267	239.937	108.330	6.520.547	53,54	31,38
2036	353.074	242.737	110.337	6.851.512	56,26	32,61
2037	357.700	245.592	112.108	7.195.720	59,09	33,87
2038	362.235	248.809	113.426	7.553.172	62,02	35,10
2039	366.924	251.989	114.935	7.924.522	65,07	36,38
2040	371.041	256.170	114.871	8.308.656	68,23	37,51
2041	376.667	263.214	113.453	8.704.639	71,48	38,17
2042	381.930	271.010	110.920	9.111.753	74,82	38,72

BILANCIO RICLASSIFICATO

(sulla base delle linee guida indicate nella nota del Ministero del tesoro RGS IGF Div. VI dell'8.7.1996)

Errata corrige:

Bilancio riclassificato - 3° pagina

totale ricavi 31-dic-03 sostituire 1.731.935 con **239.008.935**totale ricavi 31-dic-02 sostituire 8.077.693 con **231.338.513**variazione sostituire 5.294.242 con **7.670.422**

XV LEGISLATURA - DISEGNI DI LEGGE E RELAZIONI - DOCUMENTI

STATO PATRIMONIALE			
ATTIVITA		PASSIVITA	
	31.12.03	31.12.03	31.12.02
	Parziali	Totale	Totale
	Parziali	Totale	Variazioni
Immobilizzazioni immateriali			
Software di proprietà ed altri diritti	124.451		
Concessioni, licenze, marchi e diritti simili			
Immobilizzazioni in corso ed acconti			
Altre	124.451	124.451	
Immobilizzazioni materiali			
Fabbricati	275.383.970	290.211.139	
Attrezzature	850.442	783.034	
Automezzi	43.899	43.899	
Mobili e macchine d'ufficio	268.457	276.546.768	14.740.637
Immobilizzazioni finanziarie			
Crediti verso personale dipendente	381.645	256.171	
Titoli emessi o garantiti dallo Stato	42.657.210	26.128.926	16.622.758
Crediti			
Crediti verso iscritti e concessionari	11.079.336	12.001.945	
Crediti verso inquinato	831.558	967.833	
Crediti verso altri	41.655.392	40.438.635	157.873
Attività finanziarie			
Altri Titoli	35.958.882	28.424.960	7.533.922
Disponibilità liquide			
Depositi bancari	226.405.632	163.092.276	
Valori in cassa	1.794	1.262	63.314.088
Riserve e Risconti attivi			
Riserve attive	1.359.925	571.424	788.501
Totale attività	637.002.793	563.200.837	73.801.956
Conti d'ordine			
Garanzie diverse	16.322.770	16.324.953	16.324.953
Fondi rischi ed oneri			
Fondo svalutazione crediti	7.304.729	2.160.312	
Fondo oscillazione titoli	3.112.647	4.267.403	6.428.215
Fondo trattamento di fine rapporto			
Fondo trattamento di fine rapporto	1.427.820	1.274.555	153.265
Debiti			
Debiti verso fornitori	824.789	919.213	
Debiti Tributari	3.381.885	6.084.355	
Debiti verso enti previdenziali	173.289	145.401	
Debiti verso il personale dipendente	260.178	291.814	
Debiti verso iscritti	625.003	223.043	
Altri debiti	5.284.666	4.097.920	1.211.931
Fondi ammortamento			
Fondi ammortato per immateriali	33.823.676	26.886.761	6.936.915
Riserve e Risconti passivi			
Totale passività	56.218.687	46.351.277	9.867.411
Patrimonio Netto			
Riserva legale	516.849.559	459.637.412	
Avanzo d'esercizio	63.934.547	57.212.147	63.934.547
Totale a Passivo	637.002.793	563.200.836	73.801.958
Garanzie diverse	16.322.770	16.324.953	16.324.953

XV LEGISLATURA - DISEGNI DI LEGGE E RELAZIONI - DOCUMENTI

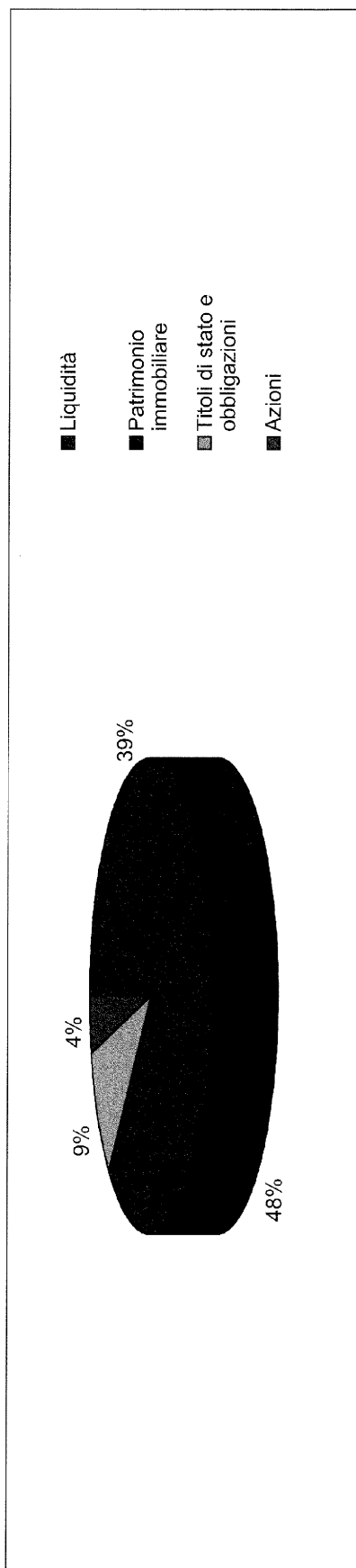
CONTO ECONOMICO			
COSTI		RICAVI	
	31-dic-03	31-dic-02	Variazione
Prestazioni previdenziali e assistenziali	140.499.856	139.594.936	904.920
Pensioni agli iscritti	138.218.518	136.684.384	1.534.134
Indennità di maternità	1.399.572	1.900.000	- 500.428
Prestazioni di assistenza	619.082	684.682	- 65.600
Altre prestazioni assistenziali	-	32.750	- 32.750
Contributi da rimborsare	262.684	293.119	- 30.435
Organi amministrativi e di controllo	176.070	166.207	9.863
Compensi organi ente	176.070	166.207	9.863
Compensi prof.li e lav. Autonomo	773.895	639.932	133.963
Consulenze legali e notariali	584.014	395.975	188.039
Consulenze tecniche ed amministrative	189.881	243.958	- 54.077
Personale	3.861.824	3.844.384	17.440
Stipendi e salari	2.927.277	2.939.553	- 12.276
Oneri sociali	590.876	637.504	- 46.628
Altri costi del personale	139.553	134.860	4.693
Tfr	204.118	132.467	71.651
Materiali sussidiari e di consumo	95.473	73.564	22.909
Fornitori per uffici	42.746	41.426	1.320
Acquisti diversi	52.727	31.138	21.589
UtENZE varie	1.982.105	1.883.192	98.913
Energia elettrica	9.799	12.890	- 3.091
Spese telefoniche e postali	130.929	85.414	45.515
Altre utenze	1.841.377	1.784.889	56.488
Servizi vari	4.274.891	4.688.240	- 413.349
Assicurazioni	65.792	67.476	- 1.684
Servizi informatici	43.277	118.668	- 75.391
Servizi pubblicitari	4.128	-	4.128
Prestazioni di terzi	4.060.489	4.393.280	- 332.791
Spese di rappresentanza	4.058	4.308	- 250
Spese bancarie	97.147	104.509	- 7.362
Contributi	204.113.722	204.133.047	- 19.325
Contributi soggettivi	97.376.964	93.371.447,45	4.005.517
Altri contributi	106.736.758	110.761.599,67	- 4.024.842
Canoni di locazione	14.306.302	12.766.330	1.539.972
Canoni di locazione	14.306.302	12.766.329,99	1.539.972
Altri Ricavi	3.916.582	4.125.159	- 208.577
Vari	3.916.582	4.125.158,95	- 208.577
Interessi e proventi finanziari	8.062.705	7.043.919	1.018.786
Interessi e premi su titoli su titoli	1.955.023	1.460.752,77	494.270
Interessi bancari e postali	4.762.311	4.808.669,77	- 46.359
Interessi da mutui e prestiti ai dipendenti	11.569	7.992,22	3.577
Altri proventi	682.095	11.394,64	670.700
Dividendi	651.707	755.109,26	- 103.402
Proventi straordinari	6.094.518	3.126.692	2.967.826
Sopravvenienze attive	6.094.518	1.035,92	5.058.582
Plusvalenze	-	3.125.655,93	- 2.968.862
Rettifiche di valori	2.515.106	143.367	2.371.739
Rettifiche di valori	2.515.106	143.366,90	2.371.739

XV LEGISLATURA - DISEGNI DI LEGGE E RELAZIONI - DOCUMENTI

CONTO ECONOMICO			
	COSTI		RICAVI
	31-dic-03	31-dic-02	31-dic-02
		Variazione	Variazione
Spese pubblicazione periodico	65.868	65.098	770
Spese di tipografia	65.868	65.098	770
Oneri tributari	6.749.580	7.308.770	589.190
ICI	1.958.049	2.022.157	64.108
Irpeg e Irap	4.302.542	4.823.884	521.342
Altre imposte e tasse	488.989	462.729	26.260
Altri costi	408.647	305.097	103.550
Pulizie uffici	49.398	50.417	1.019
Altri	359.249	254.679	104.570
Ammortamenti, svalutazioni altri accan.ti	13.540.513	10.079.634	3.460.879
Immobilitazioni materiali e immateriali	8.396.596	8.803.803	407.207
Svalutazione crediti	5.143.917	1.275.831	3.868.086
Oneri straordinari	222.278	186.677	35.601
Sopraavvenienze passive	222.278	186.677	35.601
Minusvalenza	-	-	-
Rettifiche di valori	2.423.388	5.291.635	2.868.247
Rettifiche di valori	2.423.388	5.291.635	2.868.247
Totale costi	175.074.388	174.126.366	948.022
Avanzo dell'esercizio	63.934.547	57.212.147	6.722.400
Totale a Pareggio	239.008.935	231.328.513	7.670.422
		Totale Ricavi	8.077.693
		13.371.935	5.294.242


Portafoglio attività al 31 Dicembre 2003

Liquidità	226.407.626,74 €
Patrimonio immobiliare	275.383.970,43 €
Titoli di stato e obbligazioni	53.233.185,43 €
Azioni	22.270.260,00 €
	577.295.042,60 €



ENTE NAZIONALE DI PREVIDENZA E DI ASSISTENZA FARMACISTI

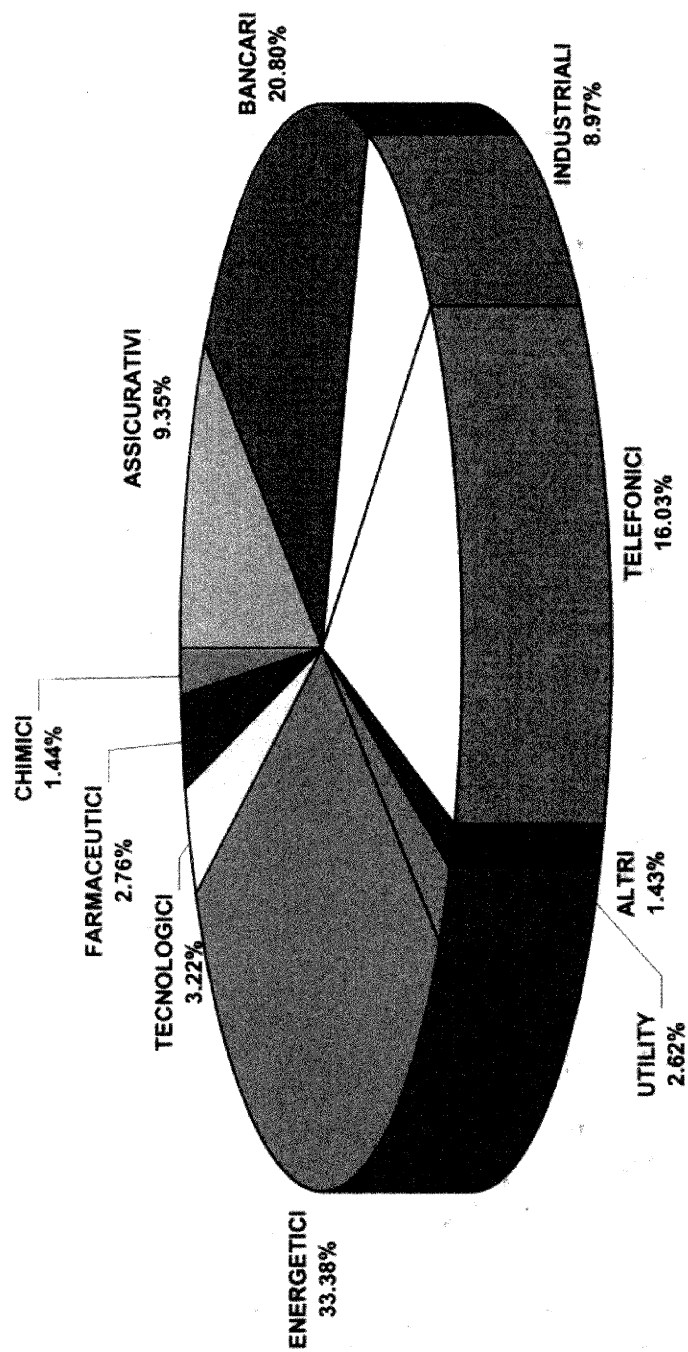
ASSET ALLOCATION DEL PORTAFOGLIO



Situazione al 31 dicembre 2003

ENTE NAZIONALE DI PREVIDENZA E DI ASSISTENZA FARMACISTI

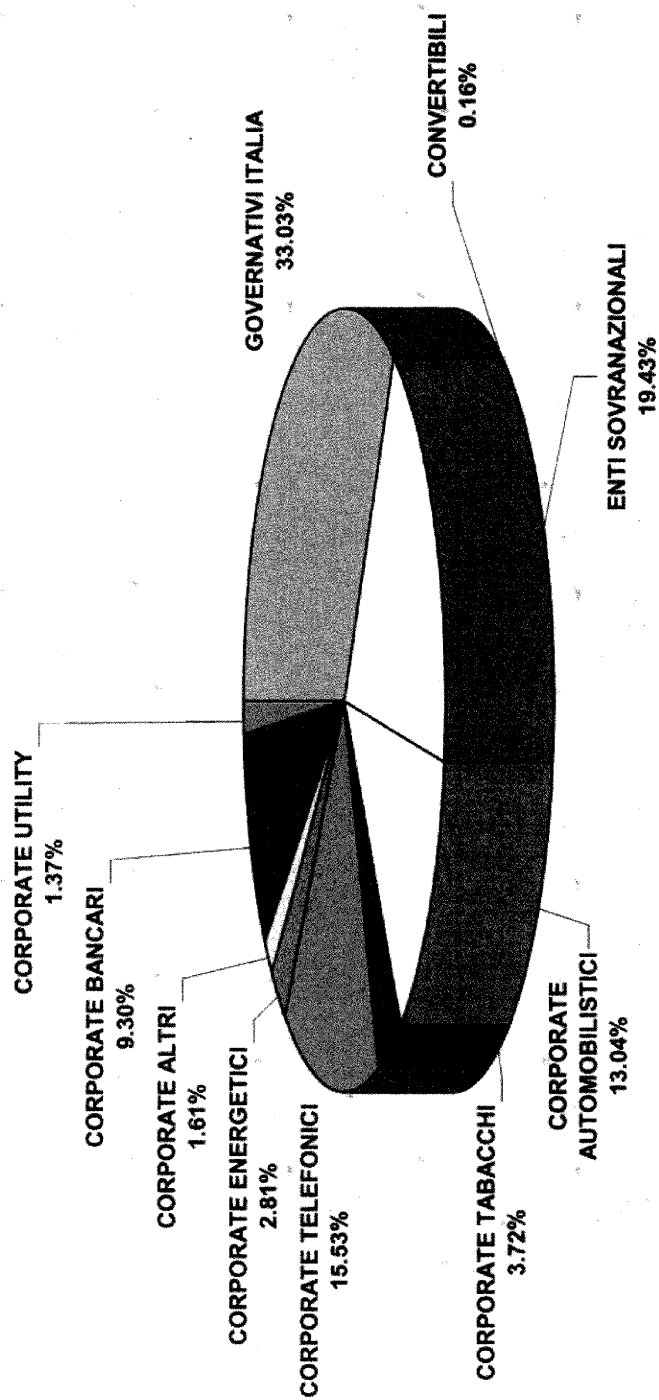
ASSET ALLOCATION AZIONARIA



Situazione al 31 dicembre 2003

ENTE NAZIONALE DI PREVIDENZA E DI ASSISTENZA FARMACISTI

ASSET ALLOCATION OBBLIGAZIONARIA



Situazione al 31 dicembre 2003

XV LEGISLATURA - DISEGNI DI LEGGE E RELAZIONI - DOCUMENTI

PORTAFOGLIO TITOLI AZIONARI AL 31.12.2003									
DESCRIZIONE	QUANTITA'	PREZZO MEDIO	CONTRAVALORE	PREZZO MEDIO	CONTRAVALORE	RIPRESA DI VALORE	MINUS	PLUS	
TITOLO	Val. nominale	Carico	Euro	Dicembre 2003	Euro		da accantonare	da non contabilizzare	
ALITALIA ORD	500.000	0,2686	134.300,00	0,27	136.250,00	1.950,00			
ALLEANZA ASS ORD	69.000	7,7470	534.543,00	8,80	607.476,00	72.933,00			
BANCA INTESA BCI ORD	201.925	1,8976	383.163,01	3,18	502.555,00	119.392,00			139.566,50
BAYER AG	14.000	22,0400	308.560,00	22,79	319.060,00	10.500,00			
BANCA POP. UNITE	22.500	11,6747	262.680,08	14,52	293.403,00	30.723,00			33.342,00
BCA POP SONDRIO	50.000	10,0394	501.970,00	12,22	501.970,00				109.230,00
BNL ORD	205.000	1,1140	228.370,00	2,01	411.025,00	182.655,00			
BULGARI ORD	27.500	4,6530	127.957,50	7,58	208.340,00	80.383,00			
DEUTSCHE TELEKOM OR	36.500	12,5520	458.149,00	14,10	499.064,00	40.916,00			15.513,00
ENEL ORD RAGG.	118.500	4,9440	585.864,00	5,35	633.382,50	47.519,00			
ENI ORD	494.000	13,1422	6.492.249,27	14,70	6.492.249,40				769.550,60
E. I. DU PONT DE ORD	6.200	34,1457	211.703,34	35,34	211.703,13		146.437,32		7.416,11
FIAT ORD RAGG.	62.420	8,7430	545.738,06	6,40	399.300,74				
FIAT WARRANT	3.420	0,3029	1.035,92	0,25	844,40		191,52		
FINMECCANICA ORD	350.000	0,6002	210.070,00	0,64	222.635,00	12.565,00			
GENERALI ASS	57.500	19,4380	1.117.685,00	21,33	1.226.475,00	108.790,00			
GENERAL ELECTR ORD	8.500	24,6368	209.412,80	24,02	204.175,68				7.542,41
GILLETTE CO ORD	8.000	27,2289	217.831,20	28,17	217.831,42		5.237,12		
J.P. MORGAN CHASE	7.000	30,7587	215.310,90	28,37	198.581,88		16.729,02		
MEDIOBANCA ORD	21.000	7,9330	166.593,00	8,81	184.947,00	18.354,00			44.026,00
MERLONI ORD	20.000	12,7117	254.234,00	14,91	254.234,00				
MILANO ASS ORD	147.000	2,0710	304.437,00	2,89	425.271,00	120.834,00			
MPS ORD	77.000	2,3160	178.332,00	2,69	207.438,00	29.106,00			
PFZIER ORD	8.000	27,0130	216.104,00	27,42	216.104,38				3.221,91
PIRELLI & C ORD	689.333	0,9916	683.572,24	0,82	564.287,99				44.850,00
SAN - PAOLO IMI	97.000	7,2949	707.600,45	10,81	1.009.540,20	301.940,28			45.234,00
SNAM RG ORD	241.000	3,1523	759.706,71	3,34	759.706,00		119.284,00		
STMICROELECTRONICS	34.800	21,7800	757.944,00	22,34	777.432,00	19.488,00			
TELECOM IT ORD	644.612	2,0172	1.300.284,25	2,41	1.542.959,00	242.675,00			11.845,00
TIM ORD	361.000	4,6210	1.668.181,00	4,36	1.573.238,00				
TIM RISP	55.000	4,1330	227.315,00	4,23	232.705,00	5.390,00			
UNICREDIT ORD	295.240	3,8769	1.144.610,05	4,34	1.236.075,39	91.465,00			44.085,00
TOTALE	4.832.950		21.115.505,77	359,39	22.270.260,10	1.537.578,28	382.821,98		1.275.422,53

XV LEGISLATURA - DISEGNI DI LEGGE E RELAZIONI - DOCUMENTI

PORTAFOGLIO TITOLI OBBLIGAZIONARI IMMOBILIZZATI AL 31-12-2003			
Descrizione Titolo	Quantita/ val. nominale	Prezzo acquisto	Valore prezzo acquisto
ALITALIA 02/07 2,9 CV	92.500,00	100,00	92.500,00
BEI EUR GN11 STEP UP	2.000.000,00	100,00	2.000.000,00
BEI EUR LG10 STEP UP	2.000.000,00	99,98	1.999.600,00
BEI EUR 15AP05 3,875%	2.075.000,00	99,40	2.062.550,00
BEI EUR 99/09 4%	2.600.000,00	96,73	2.514.980,00
BEI EUR 15OT13 3,625%	2.000.000,00	95,08	1.901.600,00
BTP 01ST03/06 2,75%	2.500.000,00	99,25	2.481.250,00
BTP 15ST08 3,5%	2.500.000,00	99,40	2.484.997,50
BTP 15ST08 HCPI LINK	2.500.000,00	100,16	2.503.915,65
BTP 01NV2009 4,25%	4.170.000,00	95,50	3.982.264,45
CCT 01ST01/2008 TV	2.000.000,00	100,74	2.014.802,00
ENEL EUR GN13 4,25%	750.000,00	99,93	749.475,00
FRANCE T EUR 05 5%	1.000.000,00	98,99	989.900,00
FORD M. EUR GE06 TV	2.000.000,00	99,87	1.997.400,00
GENERAL MOTOR ACCEPT LG05 TV	1.000.000,00	99,94	999.400,00
GENERAL MOTOR AC CANADA EUR 08 TV	1.000.000,00	99,59	995.900,00
IEB FINANCE 10/07 ZC	1.000.000,00	78,97	789.737,00
LEHMAN EUR FB10 TV	2.000.000,00	99,53	1.990.600,00
LEHMAN BV OT13 TV	2.000.000,00	99,56	1.991.200,00
MORGAN S. EUR9 TV	1.000.000,00	99,98	999.800,00
REPSOL EUR LG13 5%	1.000.000,00	100,00	1.000.000,00
REPSOL EUR DC06 5,75%	500.000,00	98,28	491.400,00
SOGERIM EUR 06 6,125%	1.035.000,00	99,78	1.032.723,00
SONERA EUR 05 5,625%	520.000,00	95,38	495.976,00
TELECOM 01FB07 5,625	2.000.000,00	99,19	1.983.800,00
TELEFONICA 13 5,125%	1.000.000,00	99,88	998.800,00
TELEFONICA 06 5,125%	1.000.000,00	100,15	1.001.500,00
TOTALE TITOLI IMMOBILIZZATI			42.546.070,50

PORTAFOGLIO TITOLI OBBLIGAZIONARI AL 31.12.2003							
DESCRIZIONE TITOLO	QUANTITA' VAL NOMINALE	PREZZO MEDIO CARICO	CONTROVALORE	PREZZO MEDIO dicembre 2003	CONTROVALORE	MINUS da accantonare	PLUS da non contabilizzare
ALCATEL EUR OT04 5%	530.000,00	97,73	517.969,00	101,09	535.777,00		17.808,00
BAT I.EUR AP04 4,25%	2.000.000,00	99,80	1.996.000,00	100,48	2.009.600,00		13.600,00
BTP 01OT01/2004 4%	2.000.000,00	99,90	1.998.000,00	101,38	2.027.600,00		29.600,00
BTP 15AP99/04 3,25%	2.095.000,00	98,65	2.066.709,12	100,35	2.102.332,12		35.623,00
FIAT EUR 99/04 3,75%	1.000.000,00	97,73	977.293,00	99,91	999.100,00		21.807,00
FORD M. EUR LG04	1.000.000,00	98,23	982.300,00	100,38	1.003.750,00		21.450,00
GENERAL MOTORS AP04	1.000.000,00	98,58	985.800,00	100,10	1.000.950,00		15.150,00
TELEFONICA OT04 TV%	1.000.000,00	100,13	1.001.300,00	100,50	1.005.000,00		3.700,00
TOTALE CIRCOLANTE			10.525.371,12		10.684.109,12		158.738,00

XV LEGISLATURA - DISEGNI DI LEGGE E RELAZIONI - DOCUMENTI

E.N.P.A.F.					
Fabbricato	Valore in bilancio 31/12/2002	Incrementi dell'anno	Valore al 31/12/2003	Canoni emessi 2003	Rendimento lordo
ROMA					
p.zza Aruleno Celio Sabino, 13	4.574.418,57	47.783,44	4.622.202,01	318.693,50	6,89
p.zza Aruleno Celio Sabino, 18-19-20	6.720.928,53	28.596,55	6.749.525,08	215.593,20	3,19
p.zza Aruleno Celio Sabino, 33-34-35	4.640.190,16	28.622,73	4.668.812,89	174.221,41	3,73
p.zza Aruleno Celio Sabino, 40	6.725.777,94	47.769,69	6.773.547,63	313.719,74	4,63
v. Allievo, 80	4.949.929,50	4.792,52	4.954.722,02	190.067,01	3,84
v. Aurelia, 429	3.201.579,54	-	3.201.579,54	180.595,98	5,64
v. Bassini / v. Frattini, 16 - II lotto	9.112.362,98	12.597,20	9.124.960,18	367.982,37	4,03
v. Bassini / v. Frattini, 255/259 - I lotto					
v. C.C. Rossini, 44	6.580.483,24	7.043,12	6.587.526,36	205.989,62	3,13
v. Courmayeur, 74 E-F-H	6.303.643,32	-	6.303.643,32	227.062,03	3,60
v. dei Crispolti, 76	4.703.508,59	70.596,73	4.774.105,32	220.036,49	4,61
v. dei Crispolti, 78	4.545.409,64	70.484,08	4.615.893,72	175.940,55	3,81
v. dei Crispolti, 112	4.131.584,90	78.218,05	4.209.802,95	169.641,66	4,03
v. dei Tizi, 10	410.844,69	-	410.844,69	19.772,00	4,81
v. Fani, 109	6.342.970,57	-	6.342.970,57	271.367,80	4,28
v. Flaminia Vecchia, 670	9.881.348,61	-	9.881.348,61	641.488,73	6,49
v. Flaminia Vecchia, 670 (appart.)					
v. Gregorio VII, 126	6.688.285,65	145.658,34	6.833.943,99	301.347,94	4,41
v. Gregorio VII, 311	5.169.902,35	61.058,64	5.230.960,99	280.518,72	5,36
v. Gregorio VII, 315	5.703.420,13	19.015,25	5.722.435,38	298.931,30	5,22
v. Innocenzo XI, 39/41	10.770.879,97	71.941,57	10.842.821,54	532.034,71	4,91
v. Madesimo, 40	5.769.189,47	-	5.769.189,47	224.077,17	3,88
v. Mistrangelo 28	3.411.320,00	-	3.411.320,00	116.315,69	3,41
v. Nansen, 5	7.762.871,62	98.673,58	7.861.545,20	333.825,28	4,25
v. P. di Dono, 115-131	7.708.390,73	-	7.708.390,73	209.767,34	2,72
v. P. di Dono, 141	7.535.199,38	-	7.535.199,38	347.776,48	4,62
v. Portuense, 711	1.408.195,29	-	1.408.195,29	74.121,71	5,26

XV LEGISLATURA - DISEGNI DI LEGGE E RELAZIONI - DOCUMENTI

Fabbricato	Valore in bilancio 31/12/2002	Incrementi dell'anno	Valore al 31/12/2003	Canoni emessi 2003	Rendimento lordo
v. Revoltella, 151	3.196.782,47	121.449,04	3.318.231,51	322.136,23	9,71
v. Savoia, 31	4.094.259,00	-	4.094.259,00	229.273,96	5,60
v.le Aeronautica, 34	6.893.688,40	-	6.893.688,40	369.885,29	5,37
v.le C. Colombo, 115	10.581.947,20	-	10.581.947,20	896.252,97	8,47
v.le Europa, 64	4.480.762,66	20.661,14	4.501.423,80	350.969,86	7,80
v.le Europa, 98	5.117.668,56	4.792,52	5.122.461,08	433.769,88	8,47
v.le Europa, 100	6.226.762,08	-	6.226.762,08	385.288,47	6,19
v.le Pasteur, 65	5.454.737,93	-	5.454.737,93	310.787,52	5,70
OSTIA LIDO - ROMA					
Complesso A					
v. Zerbi, 19	3.617.637,49	67.430,76	3.685.068,25	185.057,89	5,02
v. Zerbi, 35	3.307.998,37	67.240,47	3.375.238,84	154.557,72	4,58
v. Zerbi, 39	3.463.122,98	83.921,53	3.547.044,51	148.671,11	4,19
v.le Promontori, 222/232/242/	3.251.014,79	78.925,95	3.329.940,74	246.578,68	7,40
Complesso B					
v. P. Caselli, 174 A1	3.476.460,49	4.792,52	3.481.253,01	138.372,37	3,97
v. P. Caselli, 174 A2	3.483.347,57	4.792,52	3.488.140,09	148.443,14	4,26
v. R. De Cosa, 61 A3	3.443.098,36	-	3.443.098,36	151.376,14	4,40
v. R. De Cosa, 61 A4	3.532.183,24	-	3.532.183,24	128.367,17	3,63
v.le Promontori, 16 B1	4.092.687,95	-	4.092.687,95	164.797,42	4,03
v.le Promontori, 16 B2	4.096.367,05	13.447,67	4.109.814,72	196.666,08	4,79
Complesso C					
c.so Duca di Genova, 191 F3	2.824.379,13	2.509,70	2.826.888,83	152.186,07	5,38
c.so Duca di Genova, 193 F2	2.822.653,86	95.778,84	2.918.432,70	142.566,95	4,89
v. delle Nereidi, 36 F4	2.963.630,60	60.790,68	3.024.421,28	117.868,84	3,90
v. delle Nereidi, 36 F5	2.640.387,30	46.540,00	2.686.927,30	136.498,69	5,08
v. delle Nereidi, 52 F1	2.868.875,63	21.222,11	2.890.097,74	150.656,99	5,21
v. delle Nereidi, 52 F6	1.958.315,87	11.841,24	1.970.157,11	79.171,15	4,02

XV LEGISLATURA - DISEGNI DI LEGGE E RELAZIONI - DOCUMENTI

Fabbricato	Valore in bilancio 31/12/2002	Incrementi dell'anno	Valore al 31/12/2003	Canoni emessi 2003	Rendimento lordo
<u>Complesso D</u>					
v.le dei Promontori, 15 B1	3.328.700,06	8.637,20	3.337.337,26	167.548,97	5,02
v.le dei Promontori, 15 B2	3.339.044,76	8.637,20	3.347.681,96	189.861,32	5,67
v.le dei Promontori, 31 A1	2.881.167,91	6.908,00	2.888.075,91	135.275,19	4,68
v.le dei Promontori, 31 A2	2.776.432,25	6.694,60	2.783.126,85	116.057,33	4,17
v.le dei Promontori, 31 A3	2.776.355,45	6.694,60	2.783.050,05	128.665,87	4,62
Alessandria - v. Pistoia, 7	29.283,11	-	29.283,11	6.216,88	21,23
Belluno - p.le Resistenza, 62	184.917,39	-	184.917,39	9.455,28	5,11
Carrara - v. Don Minzoni, 23	201.342,79	-	201.342,79	11.539,42	5,73
Firenze - v. Europa, 109-115	616.837,53	-	616.837,53	58.104,48	9,42
Foggia - v. P. Telesforo, 56	110.294,82	-	110.294,82	17.308,96	15,69
Genova - v. Pesce, 5 - v. Molteni, 4	5.370.407,02	-	5.370.407,02	69.940,80	1,30
Grosseto - v. Guerrazzi, 5	52.194,43	-	52.194,43	5.355,70	10,26
Mantova - v. Marangoni, 18	70.523,22	-	70.523,22	6.361,20	9,02
Oristano - v. B. Croce - Pal. Uccheddu	45.754,72	-	45.754,72	5.143,17	11,24
Ragusa - v. Archimede, 183	78.715,03	-	78.715,03	4.494,88	5,71
Ravenna - v. Faentina, 30	91.509,71	-	91.509,71	9.566,01	10,45
Roma - v.le Pasteur 49	6.674.651,68	-	6.674.651,68	572.373,02	8,58
sede ENPAF (bene strumentale)	2.228.000,95	-	2.228.000,95	-	-
V.B.V. del Carmelo, 16 (beni strumentali)	349.873,47	-	349.873,47	-	-
TOTALE	273.847.410,65	1.536.559,78	275.383.970,43	13.664.357,50	
Immobili venduti nel corso del 2003					
Roma:					
Via Deruta, 13	7.541.014,62		7.541.014,62	403.074,25	5,35
Via Deruta, 19	8.822.714,14		8.822.714,14	324.202,30	3,67
Rendimento medio					5,73
TOTALE	290.211.139,41	2.895.914,31	291.747.699,19	14.391.634,05	

RELAZIONE DEL COLLEGIO SINDACALE

ENTE NAZIONALE PREVIDENZA ASSISTENZA FARMACISTI - E.N.P.A.F.**Verbale n. 2****Relazione del Collegio sindacale al conto consuntivo 2003 dell'ENPAF - Ente Nazionale di Previdenza e di Assistenza Farmacisti - Fondazione di diritto privato - Roma**

L'anno 2004, addì 27 maggio, nella sede dell'Enpaf - Ente Nazionale di Previdenza e di Assistenza Farmacisti - viale Pasteur n. 49 - 00144 ROMA - a seguito di regolare convocazione, si è riunito il Collegio sindacale, nelle persone che in calce si sottoscrivono, con all'ordine del giorno "Esame del conto consuntivo relativo all'esercizio 2003".

Il conto consuntivo 2003 è stato deliberato dal Consiglio di Amministrazione dell'Ente nella seduta odierna ed è costituito dai fondamentali documenti contabili e, cioè, dal rendiconto finanziario, dallo stato patrimoniale, dal conto economico generale, dalla situazione amministrativa nonché dagli elenchi dei residui attivi e passivi riferiti agli anni di formazione. Inoltre è stato predisposto dall'Ente un bilancio riclassificato sulla base delle linee guida indicate nella nota del Ministero dell'economia e delle finanze RGS IGF Div. VI dell'8/7/1996.

Dall'esame degli anzidetti elaborati il Collegio ha innanzitutto accertato che i medesimi sono stati predisposti in relazione a quanto disposto dal D.P.R. n. 696/1979 e che tutte le voci comprese nei citati documenti contabili costituiscono le risultanze delle operazioni di gestione registrate nelle scritture dell'ente e che tutte le spese risultano debitamente corredate degli atti giustificativi.

Le risultanze complessive del conto consuntivo in esame - che reca anche le previsioni definitive dell'esercizio in discorso - sono le seguenti:

<u>ENTRATE DI COMPETENZA</u>	<u>Previste</u>	<u>Accertate</u>	<u>Differenze</u>
a) correnti	€ 210.030.434,00	€ 229.761.235,95	€ 19.730.801,95
b) c/capitale	€ 1.009.638.387,00	€ 1.023.878.243,86	€ 14.239.856,86
c) partite di giro	€ 48.259.723,00	€ 41.101.638,76	€ -7.158.084,24
Totali	€ 1.267.928.544,00	€ 1.294.741.118,57	€ 26.812.574,57

<u>USCITE DI COMPETENZA</u>	<u>Previste</u>	<u>Impegnate</u>	<u>Differenze</u>
a) correnti	€ 168.070.511,00	€ 158.957.221,23	€ -9.113.289,77
b) c/capitale	€ 1.062.096.974,00	€ 1.028.235.647,34	€ -33.861.326,66
c) partite di giro	€ 48.259.723,00	€ 41.101.638,76	€ -7.158.084,24
Totali	€ 1.278.427.208,00	€ 1.228.294.507,33	€ -43.520.658,80

Conseguentemente l'esercizio in esame ha registrato un avanzo finanziario di competenza di € 66.446.611,24 derivante dalla differenza fra le entrate accertate di € 1.294.741.118,57 e le uscite impegnate di € 1.228.294.507,33.

I suindicato risultato finanziario, comunque, risulta meglio evidenziato dal prospetto che segue:

	<u>Entrate accertate</u>	<u>Uscite impegnate</u>	<u>Differenze</u>
a) correnti	€ 229.761.235,95	€ 158.957.221,23	€ 70.804.014,72
b) c/capitale	€ 1.023.878.243,86	€ 1.028.235.647,34	€ -4.357.403,48
c) partite di giro	€ 41.101.638,76	€ 41.101.638,76	€ 0
Totali	€ 1.294.741.118,57	€ 1.228.294.507,33	€ 66.446.611,24

Il suindicato prospetto pone anche in evidenza che l'anzidetto avanzo finanziario di competenza di € 66.446.611,24 è da attribuire alla parte corrente per € 70.804.014,72 dal quale bisogna detrarre la somma di € 4.357.403,48 quale eccedenza fra le uscite in conto capitale impegnate di € 1.028.235.647,34 e le corrispondenti entrate accertate di € 1.023.878.243,86.

Entrate

Alla data del 31 dicembre 2003 risultano accertate entrate per € 1.294.741.118,57 con un aumento di € 26.812.574,57 rispetto a quelle previste di € 1.267.928.544,00.

Delle predette entrate accertate, € 1.294.741.118,57 sono state riscosse 1.256.799.300,55 ed € 37.941.818,02 sono rimaste da riscuotere.

Le entrate rimaste da riscuotere € 34.027.237,44 riguardano le entrate correnti, € 1.884.840,46 quelle in conto capitale ed € 2.029.740,12 quelle per partite di giro.

Nei confronti delle previsioni definitive di € 1.267.928.544,00 sono state accertate, come sopra evidenziato, maggiori entrate per € 26.812.574,57 e precisamente:

€	19.730.801,95	nelle entrate correnti
€	14.239.856,86	nelle entrate in conto capitale
€	-7.158.084,24	nelle partite di giro
€	26.812.574,57	Totale

Per il dettaglio si rinvia a quanto esposto nel prospetto riportato nella nota illustrativa dell'Ente.

Entrate correnti

Le entrate correnti, ammontanti complessivamente ad € 229.761.235,95 con un aumento di € 19.730.801,95 rispetto alle previsioni definitive dell'esercizio, sono costituite principalmente da aliquote contributive per € 203.225.305,54 ed da redditi e proventi patrimoniali per € 21.776.285,53.

Entrate in c/capitale

Dette entrate, ammontanti complessivi € 1.023.878.243,86 con un aumento di € 14.239.856,86 rispetto alle previsioni definitive dell'esercizio, riguardano alienazioni di immobili per € 21.000.000,00, realizzo di valori mobiliari per € 1.002.779.465,54 e riscossioni di crediti per € 98.778,32.

Entrate per partite di giro

Dette entrate sono state accertate in € 41.101.638,76 e trovano esatta corrispondenza con le uscite aventi analoga natura. Esse sono state evidenziate dall'Ente nella propria nota illustrativa alla quale il Collegio fa rinvio.

Spese

Nei confronti delle previsioni definitive di € 1.278.427.208,00 le spese impegnate durante l'esercizio in esame ammontano complessivamente ad € 1.228.294.507,33 con una diminuzione rispetto alle previsioni di € 43.520.658,80.

Delle predette spese impegnate, € 1.221.163.813,54 sono state pagate ed € 7.130.693,79 sono ancora rimaste da pagare.

Le spese pagate riguardano € 156.590.704,20 quelle correnti, € 1.028.232.527,34 quelle in c/capitale ed € 36.340.582,00 quelle per partite di giro, mentre quelle rimaste da pagare si riferiscono quanto ad € 2.366.517,03 alle spese correnti, quanto ad € 3.120,00 a quelle in c/capitale e quanto ad € 4.761.056,76 a quelle per partite di giro.

Spese correnti

Le spese correnti previste ammontano a complessivi € 168.070.511,00 mentre quelle impegnate sono di € 158.957.221,23. Pertanto rispetto alle previsioni definitive, sono state impegnate minori spese correnti per € 9.113.289,77.

L'Ente nella propria nota illustrativa ha ampiamente illustrato le varie poste di spesa facendo riferimento non solo a quelle previste nel presente elaborato, ma anche a quelle avvenute nel precedente esercizio. Il Collegio, pertanto, fa rinvio alla citata nota.

Spese in c/capitale

Le spese previste per movimento di capitale ammontano complessivamente ad € 1.062.096.974,00, di cui € 1.028.235.647,34 impegnate, € 1.028.232.527,34 pagate ed € 3.120,00 rimaste da pagare.

Si riferiscono quanto ad € 1.536.559,78 a spese incrementative del valore degli immobili, quanto ad € 212.417,11 ad acquisti mobili, macchine ed attrezzature tecniche, quanto ad € 1.026.292.417,40 ad acquisto titoli e quanto ad € 194.253,05 a concessione di prestiti al personale.

Spese per partite di giro

Dette spese concordano con le corrispondenti voci delle entrate nell'ammontare complessivo di spese impegnate di € 41.101.638,76.

Residui attivi

I residui attivi all'inizio dell'esercizio ammontavano ad € 52.979.581,85. Durante il corso della gestione sono state riscossi complessivi € 34.880.061,24. Sono rimasti da riscuotere € 10.930.943,35 in quanto si sono verificati maggiori accertamenti per € 15.905,63 e minori accertamenti per € 7.184.482,89.

Se, poi, ai predetti residui attivi rimasti da riscuotere di € 10.930.943,35 vengono sommati quelli derivanti dalla competenza dell'esercizio ammontanti ad € 37.941.818,02 si ottiene che alla fine dell'esercizio in esame i residui attivi ammontano a complessivi € 48.872.761,37.

Residui passivi

I residui passivi all'inizio dell'esercizio ammontavano ad € 11.761.745,43. Durante il corso della gestione sono state pagati € 7.381.000,61 e rimasti da pagare € 3.419.122,59 che sommati a quelli provenienti dalla competenza ammontanti ad € 7.130.693,79 danno luogo ad una somma totale di residui passivi di € 10.549.816,38.

Fondo di cassa e avanzo di amministrazione

Consistenza di cassa all'inizio dell'esercizio				162.183.543,85
a) Riscossioni:				€
in c/competenza	€	1.256.799.300,55		
in c/residui	€	34.880.061,24		1.291.679.361,79
b) Pagamenti				
in c/competenza	€	1.221.163.813,54		
in c/residui	€	7.381.000,61		1.228.544.814,15
Consistenza di cassa alla fine dell'esercizio				225.318.091,49
Interessi maturati al 31/12/2003				1.089.535,25
Disponibilità liquide al 31/12/2003				226.407.626,74
a) Residui attivi				
esercizi preced.	€	10.930.943,35		
esercizio	€	36.852.282,77		47.783.226,12
b) Residui passivi				
esercizi preced.	€	7.130.693,79		
esercizio	€	3.419.122,59		10.549.816,38
Avanzo di amministrazione alla fine dell'esercizio				263.641.036,46

Conto economico e stato patrimoniale

In ordine al conto economico dell'esercizio, si rappresenta che il risultato positivo dell'esercizio di € 63.934.546,65 deriva dalla differenza fra le entrate correnti accertate di € 229.746.400,95 e le spese correnti impegnate di € 158.957.221,23, nonché dalle altre poste che concorrono alla determinazione del risultato di esercizio che complessivamente ammontano per le entrate ad € 9.579.660,76 e per le spese ad € 16.434.293,83.

Lo stato patrimoniale presenta alla fine dell'esercizio in esame un totale attività per € 626.585.418,30, un totale passività per € 45.801.312,17, un patrimonio netto di € 516.849.559,48 al quale va aggiunto il suindicato risultato positivo dell'esercizio di € 63.934.546,65.

Considerazioni finali

Ciò premesso, il Collegio esprime parere favorevole all'approvazione da parte del Consiglio Nazionale dell'elaborato di cui trattasi nei termini proposti.

Tuttavia, come già avvenuto in sede di relazione ai precedenti bilanci il Collegio raccomanda vivamente affinché le spese legali e quelle per consulenze professionali esterne siano contenute nei limiti più ristretti.

Relativamente, poi, alla gestione di cassa il Collegio raccomanda vivamente affinché continuino le azioni per la riscossione immediata dei residui attivi, in particolare quelli provenienti dagli esercizi più remoti e provveda con urgenza al pagamento dei residui passivi in special modo quelli che possano dar luogo ad interessi moratori o altre somme aggiuntive.

Infine il Collegio rinnova le raccomandazioni affinché la revisione dei residui attivi e passivi venga fatta annualmente e ciò sempre al fine di eliminare dalle scritture contabili dell'Ente quelle poste ritenute non più esigibili e quelle dove non esiste più l'obbligo del pagamento, ovviamente dopo aver effettuate tutte le azioni del caso.

Ciò in considerazione della notevole influenza che le predette poste contabili hanno sia sul risultato di esercizio e sia sulla situazione finanziaria dell'Ente

IL COLLEGIO SINDACALE

F.to Dr.ssa Anna Concetta Curtilli

F.to Dr. Paolo Diana

F.to Dr. Massimo Marconi

F.to Dr. Gabriele Rampino

CONSULAUDIT

Società di Revisione e Organizzazione Contabile



Relazione della società di revisione ai sensi dell'art. 2 del D. Lgs. 30 giugno 1994, n. 509

Al Consiglio Nazionale dell'E.N.P.A.F.

Ente Nazionale di Previdenza ed Assistenza Farmacisti

1. Abbiamo svolto la revisione contabile del conto consuntivo dell'E.N.P.A.F. - Ente Nazionale di Previdenza ed Assistenza Farmacisti chiuso al 31 dicembre 2003. La responsabilità della redazione del conto consuntivo compete agli amministratori dell'Ente. E' nostra la responsabilità del giudizio professionale espresso sul conto consuntivo e basato sulla revisione contabile. Tale conto consuntivo, costituito, come previsto dal D.P.R. 18 dicembre 1979, n. 696, dal rendiconto finanziario, dalla situazione patrimoniale e dal conto economico, è stato corredato, per una migliore informativa, da una nota illustrativa, che riporta i principi contabili e i criteri di valutazione adottati dall'Ente stesso e da un conto consuntivo riclassificato sulla base della nota del Ministero del Tesoro RGS IGF Div. VI dell'8 luglio 1996.

2. Il nostro esame è stato svolto secondo gli statuiti principi di revisione integrati, ove necessario, sulla base di procedure di revisione specifiche per il bilancio di Enti previdenziali. In conformità ai predetti principi e criteri, la revisione è stata pianificata e svolta al fine di acquisire ogni elemento necessario per accertare se il conto consuntivo sia viziato da errori significativi e se i risultati, nel suo complesso, attendibile. Il procedimento di revisione comprende l'esame, sulla base di verifiche a campione, degli elementi probativi a supporto dei saldi e delle informazioni contenute nel conto consuntivo, nonché la valutazione dell'adeguatezza e della correttezza dei criteri contabili utilizzati e della ragionevolezza delle stime effettuate dagli amministratori. Riteniamo che il lavoro svolto fornisca una ragionevole base per l'espressione del nostro giudizio professionale.

Per il giudizio relativo al conto consuntivo dell'esercizio precedente, i cui dati sono presentati ai fini comparativi, si fa riferimento alla relazione da noi emessa in data 22 maggio 2003.

CONSULAUDIT

Società di Revisione e Organizzazione Contabile

3. A nostro giudizio, il conto consuntivo dell'E.N.P.A.F. - Ente Nazionale di Previdenza ed Assistenza Farmacisti al 31 dicembre 2003, nel suo complesso, è conforme alle norme che ne disciplinano i criteri di redazione; esso pertanto è redatto con chiarezza e rappresenta in modo veritiero e corretto la situazione patrimoniale e finanziaria e il risultato economico dell'Ente in conformità ai principi contabili e criteri di valutazione menzionati nel precedente paragrafo 1 e descritti nella nota illustrativa.
4. Come evidenziato nella nota illustrativa, il D.Lgs. 30 giugno 1994, n. 509 e successive modifiche ed integrazioni (in particolare, l'art. 59, comma 20, della Legge 27 dicembre 1997, n. 449), prevede che gli Enti previdenziali privatizzati debbano, entro il termine di dieci anni dalla loro trasformazione, al fine di assicurare la continuità nell'erogazione delle pensioni, adeguare la riserva tecnica per un ammontare non inferiore a cinque annualità dell'importo delle pensioni corrisposte nell'anno 1994. Nella fattispecie la riserva tecnica dovrà raggiungere un importo complessivo non inferiore a Euro 655.900 entro dieci anni a partire dall'anno della trasformazione, avvenuta nel corso dell'esercizio 2000. Sulla base degli avanzi economici realizzati, è ragionevole prevedere che i limiti fissati dalla legge verranno raggiunti entro i termini stabiliti. Quanto sopra è confortato da quanto indicato nell'ultimo bilancio tecnico attuariale predisposto ai termini di legge e rilasciato da un attuario abilitato.

Bologna, 28 maggio 2004

Consulaudit S.p.A



Enzo Spisni
Socio Procuratore

BILANCIO CONSUNTIVO

XV LEGISLATURA - DISEGNI DI LEGGE E RELAZIONI - DOCUMENTI

Ente Nazionale di Previdenza e di Assistenza Farmacisti
Rendiconto Finanziario 2003

ENTRATA

Capitolo	Gestione dei Residui 2003										Gestione di Cassa				Totale dei Residui Attivi al Termine dell'Esercizio 2003 (8 + 14)
	Residui Attivi al 1° Gennaio	Riscossi	Rimasti da Riscuotere	Totale (13 + 14)	Variazioni		Previsioni	Riscossioni (7 + 13)	Diff. rispetto alle Previsioni		Totale dei Residui Attivi al Termine dell'Esercizio 2003 (8 + 14)				
					In più (15 - 12)	In meno (12 - 16)			In Più (19 - 18)	In Meno (18 - 19)					
1	12	13	14	15	16	17	18	19	20	21	22				
1.01.001.	9.295.373,49	2.755.879,89	1.646.094,93	4.401.974,82		4.893.398,67	100.500.000,00	94.750.159,47		5.749.840,53	3.471.999,63				
1.01.003.	211.152,74	60.462,59	22.398,36	82.860,95		128.291,79	1.858.000,00	1.758.008,51		99.991,49	54.306,58				
1.01.004.	37.837.049,46	28.142.949,91	7.892.923,34	36.035.873,25		1.801.176,21	105.000.000,00	105.438.307,27	438.307,27		36.445.906,41				
1.01.005.	112.352,11	48.776,05	72.578,77	121.354,82	9.002,71		100.000,00	209.750,62	109.750,62		187.736,51				
1.01.006.							119.600,00	127.660,00	8.060,00						
1.01.007.	222.254,75	65.823,43	34.205,07	100.028,50		122.226,25	1.619.000,00	1.462.998,99		156.001,01	60.563,89				
	47.678.182,55	31.073.891,87	9.668.200,47	40.742.092,34	9.002,71	6.945.092,92	209.196.600,00	203.746.884,86	556.117,89	6.005.833,03	40.220.513,02				
	47.678.182,55	31.073.891,87	9.668.200,47	40.742.092,34	9.002,71	6.945.092,92	209.196.600,00	203.746.884,86	556.117,89	6.005.833,03	40.220.513,02				
2.03.008.	792.349,90	448.251,24	306.895,13	755.146,37		37.203,53	700.000,00	448.251,24		251.748,76	306.895,13				

Ente Nazionale di Previdenza e di Assistenza Farmacisti
Rendiconto Finanziario 2003

ENTRATA											
Gestione della Competenza 2003											
Codice	Capitolo	Denominazione	Previsioni			Somme Accertate			Diff. rispetto alle Previsioni		
			Iniziali	Variazioni		Definitive (3+4-5)	Riscosse	Rimaste da Riscuotere	Totale Accertamenti (7+8)	In Più (9-6)	In Meno (6-9)
1	2	3	4	5	6	7	8	9	10	11	
	Totale Categoria III		0,00	0,00	0,00	0,00	0,00	0,00	0,00	0,00	
	Categoria VI - Trasferimenti da altri enti	75.000,00			75.000,00	250.739,25	637.679,20	888.418,45	813.418,45		
2.06.009	Valori trasferiti da altri enti di prev. per la copertura dei periodi assicurativi - legge n. 45/90				75.000,00		637.679,20	888.418,45	813.418,45		
	Totale Categoria VI	75.000,00	0,00	0,00	75.000,00	250.739,25	637.679,20	888.418,45	813.418,45	0,00	
	Totale Titolo II	75.000,00	0,00	0,00	75.000,00	250.739,25	637.679,20	888.418,45	813.418,45	0,00	
	Titolo III - Entrate diverse										
	Categoria VII - Entrate derivanti dalla vendita di beni e dalla prestazione di servizi										
	Prestazioni di servizi										
3.07.000			0,00	0,00	0,00	0,00	0,00	0,00	0,00	0,00	
	Totale Categoria VII	0,00	0,00	0,00	0,00	0,00	0,00	0,00	0,00	0,00	
	Categoria VIII - Rendite e Proventi Patrimoniali										
3.08.010	Affitti di immobili	13.450.000,00	500.000,00		13.950.000,00	13.725.628,32	580.673,84	14.306.302,16	356.302,16		
3.08.011	Interessi e premi su titoli obbligazionari	1.100.000,00			1.100.000,00	859.557,55	1.125.500,00	1.985.057,55	885.057,55		
3.08.012	Interessi attivi su mutui										
3.08.013	Interessi attivi su depositi, c/c, p.c.t. e varie	3.000.000,00	1.000.000,00		4.000.000,00	3.699.607,93	1.062.703,41	4.762.311,34	762.311,34		

XV LEGISLATURA - DISEGNI DI LEGGE E RELAZIONI - DOCUMENTI

Ente Nazionale di Previdenza e di Assistenza Farmacisti
Rendiconto Finanziario 2003

ENTRATA

Capitolo	Gestione dei Residui 2003						Gestione di Cassa					Totale dei Residui Attivi al Termine dell'Esercizio 2003 (8 + 14)
	Residui Attivi al 1° Gennaio	Riscossi	Rimasti da Riscuotere	Totale (13 + 14)	Variazioni		Previsioni	Riscossioni (7 + 13)	Diff. rispetto alle Previsioni		Totale dei Residui Attivi al Termine dell'Esercizio 2003 (8 + 14)	
					In più (15 - 12)	In meno (12 - 15)			In Più (19 - 18)	In Meno (18 - 19)		
Codice	12	13	14	15	16	17	18	19	20	21	22	
1	792.349,90	448.251,24	306.895,13	755.146,37	0,00	37.203,53	700.000,00	448.251,24	0,00	251.748,76	306.895,13	
2.06.009.	72.228,33	51.260,78	27.870,47	79.131,25	6.902,92		75.000,00	302.000,03	227.000,03		665.549,67	
	72.228,33	51.260,78	27.870,47	79.131,25	6.902,92	0,00	75.000,00	302.000,03	227.000,03	0,00	665.549,67	
	864.578,23	499.512,02	334.765,60	834.277,62	6.902,92	37.203,53	775.000,00	750.251,27	227.000,03	251.748,76	972.444,80	
3.07.000.	0,00	0,00	0,00	0,00	0,00	0,00	0,00	0,00	0,00	0,00	0,00	
3.08.010.	785.981,15	507.360,97	149.206,68	656.567,65		129.413,50	14.450.000,00	14.232.989,29		217.010,71	729.880,52	
3.08.011.	821.986,93	587.561,99	234.424,94	821.986,93			1.200.000,00	1.447.119,54	247.119,54		1.359.924,94	
3.08.012.						1.310,97	4.500.000,00	4.572.146,04	72.146,04		1.063.077,98	
3.08.013.	874.223,65	872.536,11	374,57	872.912,68								

Ente Nazionale di Previdenza e di Assistenza Farmacisti
Rendiconto Finanziario 2003

ENTRATA

Capitolo	Gestione dei Residui 2003				Gestione di Cassa				Totale dei Residui Attivi al Termine dell'Esercizio 2003 (8 + 14)			
	Residui Attivi al 1° Gennaio	Riscossi	Rimasti da Riscuotere	Totale (13 + 14)	Variazioni		Previsioni	Riscossioni		Diff. rispetto alle Previsioni		
Codice	12	13	14	15	In più (15 - 12)	In meno (12 - 15)	18	(7 + 13)	In Più (19 - 18)	In Meno (18 - 19)	21	22
1												
3.08.014.							10.850,00	13.982,37	3.132,37			
3.08.015.	31,86	14,24		14,24		17,62	17.289,00	11.574,93	7.707,27	5.714,07		8,52
3.08.016.							644.000,00	651.707,27	7.707,27			
3.08.017.							45.350,00	45.355,63	5,63			
	2.482.223,59	1.967.475,31	384.006,19	2.351.481,50	0,00	130.742,09	20.867.489,00	20.974.875,07	330.110,85	222.724,78	3.152.891,96	
3.08.018.	181.851,81	114.311,30	33.316,99	147.628,29		34.223,52	4.300.000,00	3.134.011,25		1.165.988,75		101.676,91
3.08.017.							140.000,00	291.335,40	151.335,40			
3.08.018.							100.000,00	454.896,78	354.896,78			
3.08.019.							20.000,00	20.000,00				
	181.851,81	114.311,30	33.316,99	147.628,29	0,00	34.223,52	4.560.000,00	3.900.243,43	506.232,18	1.165.988,75	101.676,91	
3.10.000.							12.720,00	16.934,38	4.214,38			

XV LEGISLATURA - DISEGNI DI LEGGE E RELAZIONI - DOCUMENTI

Ente Nazionale di Previdenza e di Assistenza Farmacisti
Rendiconto Finanziario 2003

Capitolo		Gestione della Competenza 2003										
Codice	Denominazione	Previsioni			Somme Accertate			Diff. rispetto alle Previsioni				
		iniziali	Variazioni		Risorse	Rimaste da Riscuotere	Totale Accertamenti (7 + 8)	In Più (9 - 6)	In Meno (6 - 9)			
1	2	3	4	5	6	7	8	9	10	11		
	Totale Categoria X	0,00	12.720,00	0,00	12.720,00	16.934,38	0,00	16.934,38	4.214,38	0,00		
	Totale Titolo III	22.396.764,00	1.742.070,00	0,00	24.138.834,00	22.810.266,27	2.837.245,69	25.647.511,96	2.526.262,88	1.017.584,92		
	Totale Entrate Correnti	200.466.364,00	9.564.070,00	0,00	210.030.434,00	195.733.998,51	34.027.237,44	229.761.235,95	19.730.801,95			
	TITOLO IV - Entrate per alienazione di beni patrimoniali e riscossione di crediti											
	Categoria XI - Alienazione di immobili e diritti reali											
4.11.01.8.	Alienazione di immobili	10.000.000,00			10.000.000,00	21.000.000,00		21.000.000,00	11.000.000,00			
	Totale Categoria XI	10.000.000,00	0,00	0,00	10.000.000,00	21.000.000,00	0,00	21.000.000,00	11.000.000,00	0,00		
	Categoria XII - Alienazione di immobilizzazioni tecniche											
4.12.01.9.	Alienazione automezzi											
4.12.02.0.	Alienazione mobili, macchine ed attrezzature tecniche											
	Totale Categoria XII	0,00	0,00	0,00	0,00	0,00	0,00	0,00	0,00	0,00		
	Categoria XIII - Realizzo di valori mobiliari											
4.13.02.1.	Realizzo di titoli emessi o garantiti dallo Stato ed assimilati		8.550.000,00		8.550.000,00	7.440.853,00	1.884.746,00	9.325.599,00	775.599,00			
4.13.02.2.	Realizzo di titoli azionari		974.100,00		974.100,00	3.460.280,91		3.460.280,91	2.486.180,91			
4.13.02.3.	Realizzo di titoli a breve termine	990.000.000,00			990.000.000,00	989.993.585,63		989.993.585,63		6.414,37		

**Ente Nazionale di Previdenza e di Assistenza Farmacisti
Rendiconto Finanziario 2003**

ENTRATA

Capitolo Codice	Gestione dei Residui 2003				Gestione di Cassa				Totale dei Residui Attivi al Termine dell'Esercizio 2003 (8 + 14)			
	Residui Attivi al 1° Gennaio	Riscossi	Rimasti da Riscuotere	Totale (13 + 14)	Variazioni		Previsioni	Riscossioni (7 + 13)		Diff. rispetto alle Previsioni		
	12	13	14	15	In più (15 - 12)	In meno (12 - 15)	18	19	In Più (19 - 18)	In Meno (18 - 19)	21	22
	0,00	0,00	0,00	0,00	0,00	0,00	12.720,00	16.934,38	4.214,38	0,00	0,00	0,00
	2.684.075,40	2.081.786,61	417.323,18	2.499.109,79	0,00	164.965,61	25.440.209,00	24.892.052,88	840.557,41	1.388.713,53	3.254.568,87	
	51.206.836,18	33.655.190,50	10.420.289,25	44.075.479,75		7.131.356,43	235.411.809,00	229.389.189,01		6.022.619,99	44.447.526,69	
4.11.018.	968.356,69	968.356,69		968.356,69			10.968.356,69	21.968.356,69	11.000.000,00			
	968.356,69	968.356,69	0,00	968.356,69	0,00	0,00	10.968.356,69	21.968.356,69	11.000.000,00	0,00	0,00	0,00
4.12.019.												
4.12.020.												
	0,00	0,00	0,00	0,00	0,00	0,00	0,00	0,00	0,00	0,00	0,00	0,00
4.13.021.							8.550.000,00	7.440.853,00		1.109.147,00		1.884.746,00
4.13.022.							974.100,00	3.460.280,91	2.486.180,91			
4.13.023.							990.000.000,00	989.993.585,63		6.414,37		

**Ente Nazionale di Previdenza e di Assistenza Farmacisti
Rendiconto Finanziario 2003**

ENTRATA

Capitolo		Gestione della Competenza 2003										
Codice	Denominazione	Previsioni			Somme Accertate			Diff. rispetto alle Previsioni				
		Iniziali	Variazioni		Definitive (3+4-5)	Riscosse	Rimaste da Riscuotere	Totale Accertamenti (7 + 8)	In Più (9 - 6)	In Meno (6 - 9)		
			In +	In -							5	6
1	2	3	4	5	6	7	8	9	10	11		
7.22.027.	Ritenute erariali su r.l.d. e redditi assimilati	31.500.000,00			31.500.000,00	24.383.445,33	4.687,11	24.388.132,44		7.111.867,56		
7.22.028.	Ritenute erariali su r.l.a.	565.000,00			565.000,00	453.989,10		453.989,10		111.010,90		
7.22.029.	Ritenute previdenziali ed assistenziali	413.000,00			413.000,00	245.445,07		245.445,07		167.554,93		
7.22.030.	Trattenute per conto terzi - depositi cauzionali	400.000,00			400.000,00	404.331,51		404.331,51	4.331,51			
7.22.031.	Rimborsi di somme pagate per conto terzi - fondo spese istruttoria mutui ipotecari											
7.22.032.	Partite in c/sospesi	6.100.000,00	7.100.000,00		13.200.000,00	13.506.115,68	1.191.697,66	14.697.813,34	1.497.813,34	23.235,54		
7.22.033.	Maggiorazione trattamento pensionistico ex combattenti art. 6 legge n. 140/1985	150.000,00			150.000,00			126.764,46				
7.22.034.	Movimento giro fondi	1.200.000,00			1.200.000,00	78.571,95		78.571,95		1.121.428,05		
7.22.035.	Fiscalizzazione oneri maternità art. 78 D.Lgs. 151/2001	681.723,00			681.723,00		616.337,38	616.337,38		65.385,62		
7.22.036.	Importo aggiuntivo pensioni art. 70 Legge n. 388/2000	150.000,00			150.000,00		90.253,51	90.253,51		59.746,49		
	Totale Categoria XXII	41.159.723,00	7.100.000,00	0,00	48.259.723,00	39.071.898,64	2.029.740,12	41.101.638,76	1.502.144,85	8.660.229,09		
	Totale Titolo VII	41.159.723,00	7.100.000,00	0,00	48.259.723,00	39.071.898,64	2.029.740,12	41.101.638,76	1.502.144,85	8.660.229,09		

XV LEGISLATURA - DISEGNI DI LEGGE E RELAZIONI - DOCUMENTI

Ente Nazionale di Previdenza e di Assistenza Farmacisti
Rendiconto Finanziario 2003

Capitolo	ENTRATA											Totale dei Residui Attivi al Termine dell'Esercizio 2003 (8 + 14)
	Gestione dei Residui 2003				Variazioni			Gestione di Cassa				
	Residui Attivi al 1° Gennaio	Riscossi	Rimasti da Riscuotere	Totale (13 + 14)	In più (15 - 12)	In meno (12 - 15)	Previsioni	Riscossioni (7 + 13)	Diff. rispetto alle Previsioni In Più (19 - 18)	In Meno (18 - 19)	20	
1	12	13	14	15	16	17	18	19	20	21	22	
7.22.027.	8.883,36	527,10	8.356,26	8.883,36			31.500.000,00	24.383.972,43		7.116.027,57	13.043,37	
7.22.028.							565.000,00	453.989,10		111.010,90		
7.22.029.							413.000,00	245.445,07		167.554,93		
7.22.030.							400.000,00	404.331,51	4.331,51			
7.22.031.												
7.22.032.	576.738,43	254.914,67	284.602,93	539.517,60		37.220,83	13.200.000,00	13.761.030,35	561.030,35		1.476.300,59	
7.22.033.	129.462,14		129.462,14	129.462,14			150.000,00			150.000,00	256.226,60	
7.22.034.							1.200.000,00	78.571,95		1.121.428,05		
7.22.035.							681.723,00			681.723,00	616.337,38	
7.22.036.	88.232,77		88.232,77	88.232,77			150.000,00			150.000,00	178.486,28	
	803.316,70	255.441,77	510.654,10	766.095,87	0,00	37.220,83	48.259.723,00	39.327.340,41	565.361,86	9.497.744,45	2.540.394,22	
	803.316,70	255.441,77	510.654,10	766.095,87	0,00	37.220,83	48.259.723,00	39.327.340,41	565.361,86	9.497.744,45	2.540.394,22	

XV LEGISLATURA - DISEGNI DI LEGGE E RELAZIONI - DOCUMENTI

Ente Nazionale di Previdenza e di Assistenza Farmacisti
Rendiconto Finanziario 2003

Capitolo		Gestione della Competenza 2003										
		Previsioni			Somme Accertate			Diff. rispetto alle Previsioni				
Codice	Denominazione	Iniziali	Variazioni		Definitive (3+4-5)	Riscosse	Rimaste da Riscuotere	Totale Accertamenti (7 + 8)	In Più (9 - 6)	In Meno (6 - 9)		
			In +	In -								
1	2	3	4	5	6	7	8	9	10	11		
	Riepilogo dei Titoli											
	Titolo I	177.994.600,00	7.822.000,00	0,00	185.816.600,00	172.672.992,99	30.552.312,55	203.225.305,54	17.408.705,54	0,00		
	Titolo II	75.000,00	0,00	0,00	75.000,00	250.739,25	637.679,20	888.418,45	813.418,45	0,00		
	Titolo III	22.386.764,00	1.742.070,00	0,00	24.138.834,00	22.810.266,27	2.837.245,69	25.647.511,96	2.526.262,88	1.017.584,92		
	Titolo IV	1.000.079.384,00	9.559.003,00	0,00	1.009.638.387,00	1.021.993.403,40	1.884.840,46	1.023.878.243,86	14.264.085,11	24.228,25		
	Titolo VI	0,00	0,00	0,00	0,00	0,00	0,00	0,00	0,00	0,00		
	Titolo VII	41.159.723,00	7.100.000,00	0,00	48.259.723,00	39.071.898,64	2.029.740,12	41.101.638,76	1.502.144,85	8.660.229,09		
	Totale delle Entrate	1.241.705.471,00	26.223.073,00	0,00	1.267.928.544,00	1.256.799.300,55	37.941.818,02	1.294.741.118,57	36.514.616,83	9.702.042,26		
	Avanzo Ammin. Applicato	33.196.350,00		22.697.686,00	10.498.664,00					10.498.664,00		
	Disavanzo Finanziario											
	Disavanzo di Cassa											
	Totale a Pareggio	1.274.901.821,00	26.223.073,00	22.697.686,00	1.278.427.208,00	1.256.799.300,55	37.941.818,02	1.294.741.118,57	36.514.616,83	20.200.706,26		

XV LEGISLATURA - DISEGNI DI LEGGE E RELAZIONI - DOCUMENTI

Ente Nazionale di Previdenza e di Assistenza Farmacisti
Rendiconto Finanziario 2003

Capitolo	ENTRATA													Totale dei Residui Attivi al Termine dell'Esercizio 2003 (8 + 14)
	Gestione dei Residui 2003						Gestione di Cassa						Totale dei Residui Attivi al Termine dell'Esercizio 2003 (8 + 14)	
	Residui Attivi al 1° Gennaio	Riscossi	Rimasti da Riscuotere	Totale (13 + 14)	Variazioni		Previsioni	Riscossioni (7 + 13)	Diff. rispetto alle Previsioni		Totale dei Residui Attivi al Termine dell'Esercizio 2003 (8 + 14)			
12	13	14	15	In più (15 - 12)	In meno (12 - 15)	18	19	In Più (19 - 18)	In Meno (18 - 19)	20		21	22	
1														
	47.678.182,55	31.073.891,87	9.668.200,47	40.742.092,34	9.002,71	6.945.092,92	209.196.600,00	203.746.884,86	556.117,89	6.005.833,03	40.220.513,02			
	864.578,23	499.512,02	334.765,60	834.277,62	6.902,92	37.203,53	775.000,00	750.251,27	227.000,03	251.748,76	972.444,80			
	2.664.075,40	2.081.786,61	417.323,18	2.499.109,79	0,00	164.966,61	25.440.209,00	24.892.052,88	840.557,41	1.388.713,53	3.254.568,87			
	969.428,97	969.428,97	0,00	969.428,97	0,00	0,00	1.010.607.743,69	1.022.962.832,37	13.488.463,93	1.133.375,25	1.884.840,46			
	0,00	0,00	0,00	0,00	0,00	0,00	0,00	0,00	0,00	0,00	0,00			
	803.316,70	255.441,77	510.654,10	766.095,87	0,00	37.220,83	48.259.723,00	39.327.340,41	565.361,86	9.497.744,45	2.540.394,22			
	52.979.581,85	34.880.061,24	10.930.943,35	45.811.004,59	15.905,63	7.184.482,89	1.294.279.275,69	1.291.679.361,79	15.677.501,12	18.277.415,02	48.872.761,37			
	52.979.581,85	34.880.061,24	10.930.943,35	45.811.004,59	15.905,63	7.184.482,89	1.294.279.275,69	1.291.679.361,79	15.677.501,12	18.277.415,02	48.872.761,37			

**Ente Nazionale di Previdenza e di Assistenza Farmacisti
Rendiconto Finanziario 2003**

SPESA

Capitolo		Gestione della Competenza 2003										
Codice	Denominazione	Previsioni			Somme Impegnate				Diff. rispetto alle Previsioni			
		Iniziali	In +	In -	Definitive (3+4-5)	Pagate	Rimaste da Pagare	Totale Impegni (7+8)	In Più (9-6)	In Meno (6-9)		
1	2	3	4	5	6	7	8	9	10	11		
	Titolo I - Spese correnti											
	Categoria I - Spese per gli organi dell'ente											
1.01.001.	Compensi fissi, medaglie, indennità di missione e rimb. spese viaggi Organi Statutari	240.000,00			240.000,00	172.534,72	3.535,14	176.069,86		63.930,14		
	Totale Categoria I	240.000,00	0,00	0,00	240.000,00	172.534,72	3.535,14	176.069,86	0,00	63.930,14		
	Categoria II - Oneri per il personale in attività di servizio											
1.02.002.	Stipendi ed altri assegni fissi al personale	1.924.403,00			1.924.403,00	1.641.583,03	64.656,66	1.706.239,69		218.163,31		
1.02.003.	Compensi per lavoro straordinario e retribuzione accessoriat	609.410,00			609.410,00	267.905,85	189.532,93	457.438,78		151.971,22		
1.02.004.	Indennità e rimborsi missioni in Italia	15.494,00			15.494,00	8.264,96		8.264,96		7.229,04		
1.02.005.	Indennità e rimborso spese per missioni all'estero	5.165,00			5.165,00					5.165,00		
1.02.006.	Oneri previdenziali ed assistenziali a carico dell'Enpaf	696.039,00			696.039,00	455.412,15	120.857,21	576.269,36		119.769,64		
1.02.007.	Trattamento fine rapporto	136.814,00			136.814,00	66.001,95		66.001,95		70.812,05		
1.02.008.	Premio INAIL	25.823,00			25.823,00	14.607,00		14.607,00		11.216,00		
1.02.009.	Corsi per il personale e partecipazione alle spese per corsi	36.152,00			36.152,00	15.604,80		15.604,80		20.547,20		

XV LEGISLATURA - DISEGNI DI LEGGE E RELAZIONI - DOCUMENTI

Ente Nazionale di Previdenza e di Assistenza Farmacisti
Rendiconto Finanziario 2003

SPESA

Capitolo	Gestione dei Residui 2003				Gestione di Cassa				Totale dei Residui Passivi al Termine dell'Esercizio 2003 (8 + 14)				
	Residui Passivi al 1° Gennaio	Pagati	Rimasti da Pagare	Totale (13 + 14)	Variazioni		Previsioni	Pagamenti		Diff. rispetto alle Previsioni			
Codice	12	13	14	15	In più (15 - 12)	In meno (12 - 15)	18	(7 + 13)	In Più (19 - 18)	In Meno (18 - 19)	20	21	22
1													
1.01.001.	1.243,96	1.243,96		1.243,96			240.000,00	173.778,68		66.221,32			3.535,14
	1.243,96	1.243,96	0,00	1.243,96	0,00	0,00	240.000,00	173.778,68	0,00	66.221,32			3.535,14
1.02.002.	72.268,15	11.270,71	5.988,52	17.259,23		55.008,92	1.924.403,00	1.652.853,74		271.549,26			70.645,18
1.02.003.	193.741,51	193.741,51		193.741,51			750.000,00	461.647,36		288.352,64			189.532,93
1.02.004.	2.600,53	2.600,53		2.600,53			15.494,00	10.865,49		4.628,51			
1.02.005.							5.165,00			5.165,00			
1.02.006.	118.519,36	118.519,36		118.519,36			746.039,00	573.931,51		172.107,49			120.857,21
1.02.007.							136.814,00	66.001,95		70.812,05			
1.02.008.							25.823,00	14.607,00		11.216,00			
1.02.009.							36.152,00	15.604,80		20.547,20			

XV LEGISLATURA - DISEGNI DI LEGGE E RELAZIONI - DOCUMENTI

Ente Nazionale di Previdenza e di Assistenza Farmacisti
Rendiconto Finanziario 2003

SPESA

Capitolo		Gestione della Competenza 2003											
		Codice	Denominazione	Iniziali	Previsioni		Somme Impegnate			Diff. rispetto alle Previsioni			
3	4				5	6	7	8	9	10	11		
1	2												
1.02.010.	Servizio sostitutivo di mensa	56.810,00			56.810,00	38.447,81		38.447,81			18.362,19		
1.02.011.	Previdenza complementare ed assistenza sanitaria	37.750,00	13.787,00		51.537,00	34.414,53		34.414,53			17.122,47		
	Totale Categoria II	3.543.860,00	13.787,00	0,00	3.557.647,00	2.542.242,08		375.046,80		2.917.288,88	0,00	640.368,12	
	Categoria IV - Spese per l'acquisto di beni di consumo e di servizi												
1.04.011.	Spese per l'acquisto di cancelleria e stampati	56.810,00			56.810,00	42.172,04		573,60		42.745,64		14.064,36	
1.04.012.	Acquisto libri, riviste, giornali ed altre pubblicazioni	7.747,00			7.747,00	4.201,71		134,00		4.335,71		3.411,29	
1.04.013.	Manutenzione ed esercizio mezzi di trasporto	15.494,00			15.494,00	7.162,21				7.162,21		8.331,79	
1.04.014.	Manutenzione e noleggio attrezzature tecniche	51.646,00			51.646,00	39.952,68		1.275,93		41.228,61		10.417,39	
1.04.015.	Acquisto vestiario e divise personale d'ordine	2.582,00			2.582,00	1.577,00				1.577,00		1.005,00	
1.04.016.	Spese di rappresentanza	5.165,00			5.165,00	4.058,10				4.058,10		1.106,90	
1.04.017.	Spese di funzionamento di commissioni, comitati	10.329,00			10.329,00							10.329,00	
1.04.018.	Compensi per visite medico fiscali ai dipendenti e fondo spese di cui al D. Lgs. 626/94	18.076,00			18.076,00	4.493,25		119,80		4.613,05		13.462,95	
1.04.019.	Spese per accertamenti medico fiscali - gestione previdenza	18.076,00			18.076,00	10.261,16		258,00		10.519,16		7.556,84	
1.04.020.	Spese per accertamenti medico fiscali - gestione assistenza	3.615,00			3.615,00	258,00				258,00		3.357,00	

Ente Nazionale di Previdenza e di Assistenza Farmacisti
Rendiconto Finanziario 2003

SPESA

Capitolo	Gestione dei Residui 2003				Gestione di Cassa				Totale dei Residui Passivi al Termine dell'Esercizio 2003 (8 + 14)		
	Residui Passivi al 1° Gennaio	Pagati	Rimasti da Pagare	Totale (13 + 14)	Variazioni	Previsioni	Pagamenti (7 + 13)	Diff. rispetto alle Previsioni			
Codice	12	13	14	15	In più (15 - 12)	In meno (12 - 15)	In Più (19 - 18)	In Meno (18 - 19)	20	21	22
1											
1.02.010.											
1.02.011.											
	387.129,55	326.132,11	5.988,52	332.120,63	0,00	55.008,92	2.868.374,19	0,00	879.862,81		381.035,32
1.04.011.							42.172,04			14.637,96	573,80
1.04.012.							4.201,71			3.545,29	134,00
1.04.013.							7.162,21			8.331,79	
1.04.014.	17,98	17,98		17,98			39.970,66			11.675,34	1.275,93
1.04.015.							1.577,00			1.005,00	
1.04.016.							4.058,10			1.106,90	
1.04.017.							10.329,00			10.329,00	
1.04.018.							4.493,25			13.582,75	119,80
1.04.019.	1.522,60	1.522,60		1.522,60			11.783,76			6.292,24	258,00
1.04.020.							258,00			3.357,00	

XV LEGISLATURA - DISEGNI DI LEGGE E RELAZIONI - DOCUMENTI

Ente Nazionale di Previdenza e di Assistenza Farmacisti
Rendiconto Finanziario 2003

SPESA

Capitolo		Gestione della Competenza 2003										
		Codice	Denominazione	Previsioni			Somme Impegnate			Diff. rispetto alle Previsioni		
				Iniziali	In +	In -	Definitive (3+4-5)	Pagate	Rimaste da Pagate	Totale Impegni (7+8)	In Più (9-6)	In Meno (6-9)
1	2	3	4	5	6	7	8	9	10	11		
1.04.021	Manutenzione locali uffici	77.469,00			77.469,00	58.915,99	1.639,87	60.555,86		16.913,14		
1.04.022	Spese per riscaldamento e condizionatori aria sede	36.152,00			36.152,00	16.460,97	19.691,03	36.152,00				
1.04.023	Spese postali e telegrafiche	154.937,00			154.937,00	112.875,21	0,62	112.875,83		42.061,17		
1.04.024	Spese telefoniche	46.481,00			46.481,00	16.177,23	1.875,95	18.053,18		28.427,82		
1.04.025	Consulenze legali, tecniche, attuariali ed amministrative	408.000,00	250.000,00		658.000,00	574.988,60	9.025,12	584.013,72		73.986,28		
1.04.026	Oneri centro elaborazione dati	258.228,00		126.500,00	131.728,00	36.084,35	7.192,43	43.276,78		88.451,22		
1.04.027	Energia elettrica ed acqua uffici	41.317,00			41.317,00	9.798,68		9.798,68		31.518,32		
1.04.028	Spese varie di amministrazione generale	30.987,00			30.987,00	6.948,38		6.948,38		24.038,62		
1.04.029	Servizio pulizie uffici	56.810,00			56.810,00	45.281,83	4.116,53	49.398,36		7.411,64		
1.04.030	Premi di assicurazione	31.000,00			31.000,00	27.957,57		27.957,57		3.042,43		
1.04.031	Spese di pubblicazione periodico Ernaf	69.800,00			69.800,00	65.868,00		65.868,00		3.932,00		
1.04.032	Pubblicazioni notizie Ernaf su periodici											
1.04.033	Spese riunioni Consiglio Nazionale	5.165,00			5.165,00	5.068,00		5.068,00		97,00		
1.04.034	Spese per erogazioni pubblicitarie	10.000,00			10.000,00	4.127,76		4.127,76		5.872,24		
1.04.035	Canoni passivi di locazione											
1.04.036	Oneri servizio riscossione tributi	482.000,00			482.000,00	354.776,71	68,18	354.844,89		127.155,11		
1.04.037	Spese per il servizio di portierato	929.622,00			929.622,00	724.529,99	23.919,41	748.449,40		181.172,60		

XV LEGISLATURA - DISEGNI DI LEGGE E RELAZIONI - DOCUMENTI

Ente Nazionale di Previdenza e di Assistenza Farmacisti
Rendiconto Finanziario 2003

SPESA

Capitolo Codice	Gestione dei Residui 2003					Gestione di Cassa					Totale dei Residui Passivi al Termine dell'Esercizio 2003 (8 + 14)
	Residui Passivi al 1° Gennaio	Pagati	Rimasti da Pagare	Totale (13 + 14)	Variazioni		Previsioni	Pagamenti (7 + 13)	Diff. rispetto alle Previsioni		
					In più (15 - 12)	In meno (12 - 15)			In Più (19 - 18)	In Meno (18 - 19)	
12	13	14	15	16	17	18	19	20	21	22	
1.04.021.	24.576,00	24.576,00		24.576,00		102.045,00	83.491,99		18.553,01	1.639,87	
1.04.022.	9.158,62	9.124,67		9.124,67	33,95	56.152,00	25.585,64		30.566,36	19.691,03	
1.04.023.	1,24	1,24		1,24		184.937,00	112.876,45		52.060,55	0,62	
1.04.024.	113,90	113,90		113,90		46.481,00	16.291,13		30.189,87	1.875,95	
1.04.025.	9.859,60	9.859,60		9.859,60		668.000,00	584.848,20		83.151,80	9.025,12	
1.04.026.	32.718,23	32.718,23		32.718,23		141.728,00	68.802,58		72.925,42	7.192,43	
1.04.027.	1.167,13	1.167,13		1.167,13		41.317,00	10.965,81		30.351,19		
1.04.028.						30.987,00	6.948,38		24.038,62		
1.04.029.	4.116,76	4.116,53		4.116,53	0,23	61.310,00	49.398,36		11.911,64	4.116,53	
1.04.030.						31.000,00	27.957,57		3.042,43		
1.04.031.	21.254,79	21.254,79		21.254,79		69.800,00	87.122,79	17.322,79			
1.04.032.											
1.04.033.	667,92	667,92		667,92		5.165,00	5.735,92	570,92			
1.04.034.						10.000,00	4.127,76		5.872,24		
1.04.035.											
1.04.036.	52.906,73	19.830,90	33.075,83	52.906,73		535.000,00	374.607,61		160.392,39	33.144,01	
1.04.037.	23.203,74	23.203,74		23.203,74		954.622,00	747.733,73		206.888,27	23.919,41	

Ente Nazionale di Previdenza e di Assistenza Farmacisti
Rendiconto Finanziario 2003

SPESA

Capitolo		Gestione della Competenza 2003										
Codice	Denominazione	Previsioni			Somme Impegnate			Diff. rispetto alle Previsioni				
		Iniziali	In +	In -	Definitive (3+4-5)	Pagate	Rimaste da Pagare	Totale Impegni (7 + 8)	In Più (9 - 6)	In Meno (6 - 9)		
1	2	3	4	5	6	7	8	9	10	11		
1.04.038.	Acquisto divise, tute portieri ed operai	20.658,00			20.658,00	2.869,14	760,80	3.629,94		17.028,06		
1.04.039.	Servizio idrico e di illuminazione	671.394,00			671.394,00	419.786,04	5.381,81	425.167,85		246.226,15		
1.04.040.	Manutenzione ed adattamento degli stabili da reddito	3.047.100,00	600.000,00		3.647.100,00	3.512.282,99	132.805,99	3.645.088,98		2.011,02		
1.04.041.	Manutenzione straordinaria immobili											
1.04.042.	Consulenze e prestazioni tecniche esterne	190.000,00			190.000,00	159.525,95	30.355,20	189.881,15		118,85		
1.04.043.	Perizie tecniche											
1.04.044.	Premi di assicurazione immobili	41.317,00			41.317,00	37.834,50		37.834,50		3.482,50		
1.04.045.	Spese per il servizio di riscaldamento	1.549.371,00			1.549.371,00	848.803,69	531.252,86	1.380.056,55		169.314,45		
1.04.046.	Spese varie	206.583,00			206.583,00	154.833,59	5.289,68	160.123,27		46.459,73		
1.04.047.	Indennità avviamento commerciale a conduttori - legge n. 15/1987	100.000,00			100.000,00					100.000,00		
1.04.048.	Quote associative	20.658,00			20.658,00	20.658,00		20.658,00				
	Totale Categoria IV	8.674.589,00	850.000,00	126.500,00	9.398.089,00	7.330.589,32	775.736,81	8.106.326,13	0,00	1.291.762,87		
	Categoria V - Spese per prestazioni istituzionali											
1.05.048.	Pensioni	144.000.000,00		3.000.000,00	141.000.000,00	138.218.517,98		138.218.517,98		2.781.482,02		
1.05.048.	Prestazioni di assistenza	1.650.000,00			1.650.000,00	619.082,00		619.082,00		1.030.918,00		

XV LEGISLATURA - DISEGNI DI LEGGE E RELAZIONI - DOCUMENTI

Ente Nazionale di Previdenza e di Assistenza Farmacisti
Rendiconto Finanziario 2003

SPESA

Capitolo Codice	Gestione dei Residui 2003						Gestione di Cassa				Totale dei Residui Passivi al Termine dell'Esercizio 2003 (8 + 14)
	Residui Passivi al 1° Gennaio	Pagati	Rimasti da Pagare	Totale (13 + 14)	Variazioni		Previsioni	Pagamenti (7 + 13)	Diff. rispetto alle Previsioni		
					In più (15 - 12)	In meno (12 - 16)			In Più (19 - 18)	In Meno (18 - 19)	
12	13	14	15	16	17	18	19	20	21	22	
1.04.038.						20.658,00	2.869,14		17.788,86		760,80
1.04.039.	60.107,52	60.107,52		60.107,52		671.394,00	479.893,56		191.500,44		5.381,81
1.04.040.	367.090,46	240.257,29	119.703,77	359.961,06	7.129,40	4.064.000,00	3.752.540,28		311.459,72		252.509,76
1.04.041.											
1.04.042.	45.063,04	45.063,04		45.063,04		235.000,00	204.588,99		30.411,01		30.355,20
1.04.043.											
1.04.044.						41.317,00	37.834,50		3.482,50		
1.04.045.	357.117,47	230.859,74		230.859,74	126.257,73	1.899.371,00	1.079.663,43		819.707,57		531.252,86
1.04.046.	112.858,50	112.858,50		112.858,50		319.583,00	267.692,09		51.890,91		5.289,68
1.04.047.						100.000,00			100.000,00		
1.04.048.						20.658,00	20.658,00				
	1.123.522,23	837.321,32	152.779,60	990.100,92	0,00	10.480.065,00	8.167.910,64	17.893,71	2.330.048,07		928.516,41
1.05.048.						141.000.000,00	138.218.517,98		2.781.482,02		
1.05.049.						1.650.000,00	619.082,00		1.030.918,00		

XV LEGISLATURA - DISEGNI DI LEGGE E RELAZIONI - DOCUMENTI

Ente Nazionale di Previdenza e di Assistenza Farmacisti
Rendiconto Finanziario 2003

SPESA

Codice	Capitolo	Denominazione	Gestione della Competenza 2003											
			Previsioni			Somme impegnate			Diff. rispetto alle Previsioni					
			Iniziali	Variazioni		Pagate	Rimaste da Pagare	Totale Impegni (7 + 8)	In Più (9 - 6)	In Meno (6 - 9)				
1	2	3	4	5	6	7	8	9	10	11				
1.06.050.		Indennità di maternità per le libere professioniste - D. Lgs. 151/2001	1.399.572,00					780.759,86	618.812,14	1.399.572,00				
		Totale Categoria V	147.049.572,00	0,00	3.000.000,00	144.049.572,00	139.618.359,84	618.812,14	140.237.171,98	0,00	3.812.400,02			
1.06.051.		Categoria VI - Trasferimenti passivi												
		Interventi assistenziali a favore del personale in servizio	33.363,00					23.000,00	10.000,00	33.000,00				363,00
1.06.052.		Valori per la copertura dei periodi assicurativi trasferiti ad altri enti previdenziali	200.000,00					56.214,97	56.214,97	56.214,97				143.785,03
		Totale Categoria VI	233.363,00	0,00	0,00	233.363,00	79.214,97	10.000,00	89.214,97	0,00	144.148,03			
1.07.053.		Categoria VII - Oneri finanziari												
		Interessi passivi diversi												
1.07.054.		Spese e commissioni bancarie	180.760,00					12.430,33	84.716,58	97.146,91				83.613,09
		Totale Categoria VII	180.760,00	0,00	0,00	180.760,00	12.430,33	84.716,58	97.146,91	0,00	83.613,09			
1.08.055.		Categoria VIII - Oneri tributari												
		Imposte e tasse	160.000,00					51.438,46	3.345,58	54.784,04				105.215,96
1.08.056.		Imposte, tasse e tributi vari sul patrimonio immobiliare	8.200.000,00					6.090.166,63	340.623,69	6.430.690,32				1.769.309,68
1.08.057.		Imposte, tasse e tributi vari sul patrimonio mobiliare	1.032.914,00					136.227,40	127.878,44	264.105,84				768.808,16

Ente Nazionale di Previdenza e di Assistenza Farmacisti
Rendiconto Finanziario 2003

SPESA

Capitolo Codice	Gestione dei Residui 2003					Gestione di Cassa					Totale dei Residui Passivi al Termine dell'Esercizio 2003 (8 + 14)
	Residui Passivi al 1° Gennaio	Pagati	Rimasti da Pagare	Variazioni		Totale (13 + 14)	Previsioni	Pagamenti (7 + 13)	Diff. rispetto alle Previsioni		
				In più (15 - 12)	In meno (12 - 15)				In Più (19 - 18)	In Meno (18 - 19)	
12	13	14	15	16	17	18	19	20	21	22	
1.06.050.	223.042,61	223.042,61		223.042,61		1.622.615,00	1.003.802,47		618.812,53		618.812,14
	223.042,61	223.042,61	0,00	223.042,61	0,00	144.272.615,00	139.841.402,45	0,00	4.431.212,55	0,00	618.812,14
1.06.051.	5.613,17	10,00	5.603,17	5.613,17		33.363,00	23.010,00		10.353,00		15.603,17
1.06.052.	8.001,50	8.001,50		8.001,50		200.000,00	64.216,47		135.783,53		
	13.614,67	8.011,50	5.603,17	13.614,67	0,00	233.363,00	87.226,47	0,00	146.136,53		15.603,17
1.07.053.											
1.07.054.	82.794,25	82.794,25		82.794,25		260.760,00	95.224,58		165.535,42		84.716,58
	82.794,25	82.794,25	0,00	82.794,25	0,00	260.760,00	95.224,58	0,00	165.535,42		84.716,58
1.08.055.						160.000,00	51.438,46		108.561,54		3.345,58
1.08.056.	1.350.000,00	576.808,00		576.808,00	773.192,00	9.550.000,00	6.666.974,63		2.883.025,37		340.523,69
1.08.057.	134.300,75	127.141,30	7.159,45	134.300,75		1.032.914,00	263.368,70		769.545,30		135.037,89

Ente Nazionale di Previdenza e di Assistenza Farmacisti
Rendiconto Finanziario 2003

SPESA

Capitolo		Gestione della Competenza 2003										
Codice	Denominazione	Previsioni			Somme Impegnate			Diff. rispetto alle Previsioni				
		iniziali	Variazioni		Pagate	Rimaste da Pagare	Totale Impegni (7 + 8)	In Più (9 - 6)	In Meno (6 - 9)			
1	2	3	4	5	6	7	8	9	10	11		
	Totale Categoria VIII	9.392.914,00	0,00	0,00	9.392.914,00	6.277.832,49	471.747,71	6.749.580,20	0,00	2.643.333,80		
	Categoria IX- Poste correttive e compensative di entrate correnti											
1.09.057.	Restituzione e rimborsi contributivi	413.166,00			413.166,00	200.273,64	6.195,95	206.469,59		206.696,41		
1.09.068.	Redditi e proventi patrimoniali	350.000,00			350.000,00	140.180,95	15.493,56	155.674,51		194.325,49		
	Totale Categoria IX	763.166,00	0,00	0,00	763.166,00	340.454,59	21.689,51	362.144,10	0,00	401.021,90		
	Categoria X - Spese non classificabili in altre voci											
1.10.059.	Fondi di riserva	2.060.000,00										
1.10.060.	Oneri vari straordinari	155.000,00	100.000,00		255.000,00	217.045,86	5.232,34	222.278,20		32.721,80		
	Totale Categoria X	2.215.000,00	100.000,00		2.55.000,00	217.045,86	5.232,34	222.278,20	0,00	32.721,80		
	Totale Titolo I	172.293.224,00	963.787,00	5.186.500,00	168.070.511,00	156.590.704,20	2.366.517,03	158.957.221,23	0,00	9.113.289,77		
	Totale Uscite Correnti	172.293.224,00	963.787,00	5.186.500,00	168.070.511,00	156.590.704,20	2.366.517,03	158.957.221,23		9.113.289,77		
	Titolo II - Spese in conto capitale											
	Categoria XI - Acquisizione beni di uso durevole ed opere immobiliari											
2.11.061.	Acquisto immobili	10.000.000,00			10.000.000,00					10.000.000,00		
2.11.062.	Spese incrementative del valore degli immobili	1.039.000,00	500.000,00		1.539.000,00	1.536.559,78		1.536.559,78		2.440,22		

Ente Nazionale di Previdenza e di Assistenza Farmacisti
Rendiconto Finanziario 2003

SPESA

Capitolo Codice	Gestione dei Residui 2003				Gestione di Cassa				Totale dei Residui Passivi al Termine dell'Esercizio 2003 (8 + 14)				
	Residui Passivi al 1° Gennaio	Pagati	Rimasti da Pagare	Totale (13 + 14)	Variazioni		Previsioni	Pagamenti		Diff. rispetto alle Previsioni			
	12	13	14	15	In più (15 - 12)	In meno (12 - 15)	18	19	In Più (19 - 18)	In Meno (18 - 19)	20	21	22
1	1.484.300,75	703.949,30	7.159,45	711.108,75	0,00	773.192,00	10.742.914,00	6.981.781,79	0,00	3.761.132,21		3.761.132,21	478.907,16
1.09.057.							413.166,00	200.273,64		212.892,36		212.892,36	6.195,95
1.09.058.							350.000,00	140.180,95		209.819,05		209.819,05	15.493,56
	0,00	0,00	0,00	0,00	0,00	0,00	763.166,00	340.454,59	0,00	422.711,41		422.711,41	21.689,51
1.10.059.													
1.10.060.	52,87	52,87		52,87			255.000,00	217.096,73		37.901,27		37.901,27	5.232,34
	52,87	52,87	0,00	52,87	0,00	0,00	255.000,00	217.096,73	0,00	37.901,27		37.901,27	5.232,34
	3.315.700,89	2.182.547,92	171.530,74	2.354.078,66	0,00	961.622,23	170.996.120,00	158.773.252,12	17.893,71	12.240.761,59		12.240.761,59	2.538.047,77
	3.315.700,89	2.182.547,92	171.530,74	2.354.078,66		961.622,23	170.996.120,00	158.773.252,12		12.222.867,88		12.222.867,88	2.538.047,77
2.11.061.							10.000.000,00			10.000.000,00		10.000.000,00	
2.11.062.							1.539.000,00	1.536.569,78		2.440,22		2.440,22	

Ente Nazionale di Previdenza e di Assistenza Farmacisti
Rendiconto Finanziario 2003

SPESA

Capitolo	Gestione dei Residui 2003				Gestione di Cassa				Totale dei Residui Passivi al Termine dell'Esercizio 2003 (8 + 14)		
	Residui Passivi al 1° Gennaio	Pagati	Rimasti da Pagare	Totale (13 + 14)	Variazioni		Previsioni	Pagamenti		Diff. rispetto alle Previsioni	
Codice	12	13	14	15	In più (15 - 12)	In meno (12 - 15)	18	19	In Più (19 - 18)	In Meno (18 - 19)	22
1											
2.14.070.							206.583,00	194.253,05		12.329,95	
2.14.071.							103.291,00			103.291,00	
	0,00	0,00	0,00	0,00	0,00	0,00	309.874,00	194.253,05	0,00	115.620,95	0,00
2.15.000.											
	0,00	0,00	0,00	0,00	0,00	0,00	0,00	0,00	0,00	0,00	0,00
	29.722,80	29.722,80	0,00	29.722,80	0,00	0,00	1.062.126.974,00	1.028.262.250,14	0,00	33.864.723,86	3.120,00
3.17.071.											
	0,00	0,00	0,00	0,00	0,00	0,00	0,00	0,00	0,00	0,00	0,00
	0,00	0,00	0,00	0,00	0,00	0,00	0,00	0,00	0,00	0,00	0,00

XV LEGISLATURA - DISEGNI DI LEGGE E RELAZIONI - DOCUMENTI

**Ente Nazionale di Previdenza e di Assistenza Farmacisti
Rendiconto Finanziario 2003**

SPESA

Capitolo		Gestione della Competenza 2003										
Codice	Denominazione	Iniziali	Previsioni		Definitive (3+4-5)	Somme Impegnate			Diff. rispetto alle Previsioni			
			In +	In -		Pagate	Rimaste da Pagare	Totale Impegni (7 + 8)	In Più (9 - 6)	In Meno (6 - 9)		
1	2	3	4	5	6	7	8	9	10	11		
4.21.072.	Ritenute erariali su r.l.d. e redditi assimilati	31.500.000,00			31.500.000,00	21.513.502,29	2.874.630,15	24.388.132,44		7.111.867,56		
4.21.073.	Ritenute erariali su r.l.a.	565.000,00			565.000,00	425.640,78	28.348,32	453.989,10		111.010,90		
4.21.074.	Ritenute previdenziali ed assistenziali	413.000,00			413.000,00	216.932,51	28.512,56	245.445,07		167.554,93		
4.21.075.	Trattenute per conto terzi - depositi cauzionali	400.000,00			400.000,00	6.750,00	397.581,51	404.331,51	4.331,51			
4.21.076.	Rimborsi di somme pagate per conto terzi - fondo spese istruttoria mutui ipotecari											
4.21.077.	Partite in conto sospesi	6.100.000,00	7.100.000,00		13.200.000,00	13.265.829,12	1.431.984,22	14.697.813,34	1.497.813,34	23.235,54		
4.21.078.	Maggiorazione trattamento pensionistico ex combattenti art. 6 legge n. 140/1985	150.000,00			150.000,00	126.764,46						
4.21.079.	Movimento giro fondi	1.200.000,00			1.200.000,00	78.571,95		78.571,95		1.121.428,05		
4.21.080.	Importo aggiuntivo pensioni art. 70 Legge n. 388/2000	150.000,00			150.000,00	90.253,51		90.253,51		59.746,49		
4.21.081.	Fiscalizzazione oneri maternità art. 78 D.Lgs. 151/2001	681.723,00			681.723,00	616.337,38		616.337,38		65.385,62		
	Totale Categoria XXI	41.159.723,00	7.100.000,00	0,00	48.259.723,00	36.340.582,00	4.761.056,76	41.101.638,76	1.502.144,85	8.660.229,09		
	Totale Titolo IV	41.159.723,00	7.100.000,00	0,00	48.259.723,00	36.340.582,00	4.761.056,76	41.101.638,76	1.502.144,85	8.660.229,09		

XV LEGISLATURA - DISEGNI DI LEGGE E RELAZIONI - DOCUMENTI

Ente Nazionale di Previdenza e di Assistenza Farmacisti
Rendiconto Finanziario 2003

SPESA

Capitolo	Gestione dei Residui 2003					Gestione di Cassa				Totale dei Residui Passivi al Termine dell'Esercizio 2003 (8 + 14)			
	Residui Passivi al 1° Gennaio	Pagati	Rimasì da Pagare	Totale (13 + 14)	Variazioni		Previsioni	Pagamenti (7 + 13)	Diff. rispetto alle Previsioni				
Codice	12	13	14	15	In più (15 - 12)	In meno (12 - 15)	18	19	In Più (19 - 18)	In Meno (18 - 19)	20	21	22
4.21.072.	4.570.659,85	4.570.659,85		4.570.659,85			31.500.000,00	26.084.162,14		5.415.837,86			2.874.630,15
4.21.073.	29.394,12	29.394,12		29.394,12			585.000,00	455.034,90		109.965,10			28.348,32
4.21.074.	26.881,28	26.881,28		26.881,28			413.000,00	243.813,79		169.186,21			28.512,56
4.21.075.	2.935.674,85	139.882,62	2.795.792,23	2.935.674,85			400.000,00	146.632,62		253.367,38			3.193.373,74
4.21.076.													
4.21.077.	853.711,64	401.912,02	451.799,62	853.711,64			13.200.000,00	13.667.741,14	467.741,14				1.883.783,84
4.21.078.							150.000,00	126.764,46		23.235,54			
4.21.079.							1.200.000,00	78.571,95		1.121.428,05			
4.21.080.							150.000,00	90.253,51		59.746,49			
4.21.081.							681.723,00	616.337,38		65.385,62			
	8.416.321,74	5.168.729,89	3.247.591,85	8.416.321,74	0,00	0,00	48.259.723,00	41.509.311,99	467.741,14	7.218.152,25	467.741,14	7.218.152,25	8.008.648,61
	8.416.321,74	5.168.729,89	3.247.591,85	8.416.321,74	0,00	0,00	48.259.723,00	41.509.311,99	467.741,14	7.218.152,25	467.741,14	7.218.152,25	8.008.648,61

Ente Nazionale di Previdenza e di Assistenza Farmacisti
Rendiconto Finanziario 2003

Capitolo		Gestione della Competenza 2003										
		Previsioni			Somme Impegnate			Diff. rispetto alle Previsioni				
Codice	Denominazione	Iniziali	Variazioni		Definitive (3+4-5)	Pagate	Rimaste da Pagate	Totale Impegni (7 + 8)	In Più (9 - 6)	In Meno (6 - 9)		
			In +	In -								
1	2	3	4	5	6	7	8	9	10	11		
	Riepilogo dei Titoli											
	Titolo I	172.293.224,00	963.787,00	5.186.500,00	168.070.511,00	156.590.704,20	2.366.517,03	158.957.221,23	0,00	9.113.289,77		
	Titolo II	1.061.448.874,00	648.100,00	0,00	1.062.096.974,00	1.028.232.527,34	3.120,00	1.028.235.647,34	0,00	33.861.326,66		
	Titolo III	0,00	0,00	0,00	0,00	0,00	0,00	0,00	0,00	0,00		
	Titolo IV	41.159.723,00	7.100.000,00	0,00	48.259.723,00	36.340.562,00	4.761.056,76	41.101.638,76	1.502.144,85	8.660.229,09		
	Totale delle Uscite	1.274.901.821,00	8.711.887,00	5.186.500,00	1.278.427.208,00	1.221.163.813,54	7.130.693,79	1.228.294.507,33	1.502.144,85	51.634.845,52		
	Disavanzo Amministrazione											
	Avanzo Finanziario					66.446.611,24		66.446.611,24				
	Avanzo di Cassa											
	Totale a Pareggio	1.274.901.821,00	8.711.887,00	5.186.500,00	1.278.427.208,00	1.287.610.424,78	7.130.693,79	1.294.741.118,57	67.948.756,09	51.634.845,52		

CONTO ECONOMICO GENERALE**PARTE****Entrate finanziarie correnti****TITOLO I**

Entrate correnti

Categoria 1 [^] - Aliquote contributive	203.225.305,54
--	----------------

TITOLO II

Entrate derivanti da trasferimenti correnti

Categoria 6 [^] - Trasferimenti da parte di altri enti del settore pubblico	888.418,45
--	------------

TITOLO III

Altre entrate

Categoria 8 [^] - Redditi e proventi patrimoniali	21.761.450,53
--	---------------

Categoria 9 [^] - Poste correttive e compensative di spese correnti	3.854.292,05
--	--------------

Categoria 10 [^] - Entrate non classificabili in altre voci	16.934,38
--	-----------

TOTALE PARTE PRIMA (1)**229.746.400,95****PARTE****Componenti che non danno**

a) variazione in aumento dei residui attivi	15.905,63
---	-----------

b) variazione in diminuzione dei residui passivi	961.622,23
--	------------

c) fitto figurativo dei locali adibiti ad uso uffici dell'Ente	266.274,85
--	------------

d) diminuzione fondo indennità anzianità personale e portieri	50.853,16
---	-----------

e) plus valenza vendita immobili	6.094.518,26
----------------------------------	--------------

f) ripresa di valore su azionario	1.537.578,00
-----------------------------------	--------------

g) plus valenza su vendita azioni	652.908,63
-----------------------------------	------------

TOTALE PARTE SECONDA (2)**9.579.660,76****TOTALE GENERALE (1+2)****239.326.061,71**

DELL'ESERCIZIO 2003**PRIMA****Spese finanziarie correnti****TITOLO I****Spese correnti**

Categoria 1 [^] - Spese per gli organi dell'Ente	176.069,86
Categoria 2 [^] - Oneri per il personale in attività di servizio	2.917.288,88
Categoria 4 [^] - Spese per l'acquisto di beni di consumo e di servizi	8.106.326,13
Categoria 5 [^] - Spese per prestazioni istituzionali	140.237.171,98
Categoria 6 [^] - Trasferimenti passivi	89.214,97
Categoria 7 [^] - Oneri finanziari	97.146,91
Categoria 8 [^] - Oneri tributari	6.749.580,20
Categoria 9 [^] - Poste correttive e compensative di entrate correnti	362.144,10
Categoria 10 [^] - Spese non classificabili in altre voci	222.276,20

TOTALE PARTE PRIMA (1)**158.957.221,23****SECONDA****luogo a movimenti finanziari**

a) variazione in diminuzione dei residui attivi	7.184.482,89
b) variazione in aumento dei residui passivi	-
c) fitto figurativo dei locali adibiti ad uso uffici dell'Ente	266.274,85
d) quote per adeguamento fondo indennità anzianità personale e portieri	204.117,85
e) quota ammortamento mobili, macchine ed attrezzature	135.077,13
f) quota ammortamento immobili	8.261.519,11
g) minus valenza investimenti mobiliari	382.822,00

TOTALE PARTE SECONDA (2)**16.434.293,83****TOTALE GENERALE (1+2)****175.391.515,06****AVANZO ECONOMICO****63.934.546,65****TOTALE A PAREGGIO****239.326.061,7**

XV LEGISLATURA - DISEGNI DI LEGGE E RELAZIONI - DOCUMENTI

STATO PATRIMONIALE AL 31/12/2003				
ATTIVITA'	Consistenza		Differenza	
	al 31/12/02	al 31/12/03	in più	in meno
Disponibilità liquide:				
- cassa interna	1.261,79	1.794,30	532,51	
- depositi presso Istituto Tesoriere	163.092.275,87	226.405.832,44	63.313.556,57	
	163.093.537,66	226.407.626,74	63.314.089,08	
Residui attivi:				
- crediti verso iscritti e terzi contribuenti	47.678.182,55	40.220.513,02		7.457.669,53
- crediti diversi	4.140.842,44	7.400.969,39	3.260.126,95	
	51.819.024,99	47.621.482,41	3.260.126,95	7.457.669,53
Crediti bancari e finanziari:				
- prestiti al personale	236.644,10	333.091,95	194.253,05	97.805,20
- mutui al personale	49.526,59	48.553,47		973,12
	286.170,69	381.645,42	194.253,05	98.778,32
Immobili:				
- edifici	287.983.138,46	273.155.969,48		16.363.728,76
- sede E.N.P.A.F.	2.228.000,95	2.228.000,95		
	290.211.139,41	275.383.970,43	1.536.559,78	16.363.728,76
Investimenti mobiliari:				
- titoli azionari	15.700.917,14	22.270.260,00	8.251.993,62	1.682.650,76
- titoli obbligazionari	8.456.639,71	10.575.974,98	2.119.335,27	
	24.157.556,85	32.846.234,98	10.371.328,89	1.682.650,76
Immobilizzazioni mobiliari:				
- titoli obbligazionari	26.128.925,91	42.657.210,45	16.528.284,54	
Immobilizzazioni tecniche:				
- automezzi, mobili e macchine ed attrezzature	1.076.265,60	1.287.247,87	212.417,11	1.434,84
	556.772.621,11	626.585.418,30	95.417.059,40	25.604.262,21
TOTALE ATTIVITA'				
Conti d'ordine				
- valori polizze personale per indennità anzianità	254.344,78	160.337,03		94.007,75
- contributo 0,15% ex art. 17 D.P.R. 371/98	16.068.425,36	16.946.240,26	877.814,90	

STATO PATRIMONIALE AL 31/12/2003				
	Consistenza		Differenza	
	al 31/12/02	al 31/12/03	in più	in meno
PASSIVITA'				
Residui passivi				
- depositi cauzionali derivanti da contratti di affitto	2.935.674,85	3.224.219,48	435.177,25	146.632,62
- debiti diversi	8.826.070,06	7.325.596,90		1.500.473,16
	11.761.744,91	10.549.816,38	435.177,25	1.647.105,78
Fondi di accantonamento vari:				
- fondo di liquidazione indennità personale	1.274.555,47	1.427.820,16	204.117,85	50.853,16
Poste rettificative dell'attivo:				
- fondo ammortamento automezzi, mobili e macchine d'ufficio	825.763,07	959.405,36	135.077,13	1.434,84
- fondo ammortamento immobili	26.060.998,18	32.864.270,27	8.261.519,11	1.458.247,02
	26.886.761,25	33.823.675,63	8.396.596,24	1.459.681,86
TOTALE PASSIVITA'	39.923.061,63	45.808.312,17	9.035.891,34	3.157.640,80
Patrimonio netto:				
- riserva tecnica - gestione assistenza	4.983.896,85	6.136.495,60		
- riserva tecnica - gestione previdenza	454.653.515,22	510.713.063,88		
	459.637.412,07	516.849.559,48		
Avanzo patrimoniale:				
- avanzo economico dell'esercizio	57.212.147,41	63.934.546,65		
	556.772.621,11	626.585.418,30		
Conti d'ordine				
- valori polizze personale per indennità di anzianità	254.344,78	160.337,03		94.007,75
- contributo 0,15% ex art. 17 D.P.R. 371/98	16.068.425,36	16.946.240,26	877.814,90	

SITUAZIONE AMMINISTRATIVA DELL'ESERCIZIO 2003

Consistenza di cassa all'inizio dell'esercizio			162.183.543,85
Riscossioni:			
- in conto competenza	1.256.799.300,55		
- in conto residui	34.880.081,24	1.291.679.361,79	
Pagamenti:			
- in conto competenza	1.221.163.813,54		
- in conto residui	7.381.000,61	1.228.544.814,15	
Consistenza di cassa alla fine dell'esercizio			225.318.091,49
Interessi maturati al 31.12.2003			1.089.535,25
Disponibilità liquide al 31.12.2003			226.407.626,74
Residui attivi:			
- degli esercizi precedenti	10.930.943,35		
- dell'esercizio	36.852.282,77	47.783.226,12	
Residui passivi:			
- degli esercizi precedenti	7.130.693,79		
- dell'esercizio	3.419.122,59	10.549.816,38	
Avanzo di amministrazione alla fine dell'esercizio			263.641.036,48

CONTO ECONOMICO GESTIONE PREVIDENZA**PARTE****Entrate finanziarie correnti****TITOLO I**

Entrate correnti

Categoria 1 [^] - Aliquote contributive	201.495.851,40
--	----------------

TITOLO II

Entrate derivanti da trasferimenti correnti

Categoria 6 [^] - Trasferimenti da parte di altri enti del settore pubblico	888.418,45
--	------------

TITOLO III

Altre entrate

Categoria 8 [^] - Redditi e proventi patrimoniali	21.576.133,61
--	---------------

Categoria 9 [^] - Poste correttive e compensative di spese correnti	3.850.182,05
--	--------------

Categoria 10 [^] - Entrate non classificabili in altre voci	16.934,38
--	-----------

TOTALE PARTE PRIMA (1)**227.827.519,89****PARTE****Componenti che non danno**

a) variazione in aumento dei residui attivi	15.905,63
---	-----------

b) variazione in diminuzione dei residui passivi	961.622,23
--	------------

c) fitto figurativo dei locali adibiti ad uso uffici dell'Ente	266.274,85
--	------------

d) diminuzione fondo indennità anzianità al personale e portieri	50.853,16
--	-----------

e) plus valenza vendita immobili	6.094.518,26
----------------------------------	--------------

f) ripresa di valore su azionario	1.537.578,00
-----------------------------------	--------------

g) plus valenza su vendita azioni	652.908,63
-----------------------------------	------------

TOTALE PARTE SECONDA (2)**9.579.660,76****TOTALE GENERALE (1+2)****237.407.180,65**

DELL'ESERCIZIO 2003**PRIMA****Spese finanziarie correnti****TITOLO I****Spese correnti**

Categoria 1 [^] - Spese per gli organi dell'Ente	175.292,59
Categoria 2 [^] - Oneri per il personale in attività di servizio	2.904.410,40
Categoria 4 [^] - Spese per l'acquisto di beni di consumo e di servizi	8.099.422,85
Categoria 5 [^] - Spese per prestazioni istituzionali	139.618.089,98
Categoria 6 [^] - Trasferimenti passivi	89.214,97
Categoria 7 [^] - Oneri finanziari	97.146,91
Categoria 8 [^] - Oneri tributari	6.749.152,75
Categoria 9 [^] - Poste correttive e compensative di entrate correnti	361.797,14
Categoria 10 [^] - Spese non classificabili in altre voci	222.278,20

TOTALE PARTE PRIMA (1)**158.316.805,79****SECONDA****luogo a movimenti finanziari**

a) variazione in diminuzione dei residui attivi	7.184.482,89
b) variazione in aumento dei residui passivi	-
c) fitto figurativo dei locali adibiti ad uso uffici dell'Ente	266.274,85
d) quote per adeguamento fondo indennità anzianità personale e portieri	204.117,85
e) quota ammortamento mobili, macchine ed attrezzature	135.077,13
f) quota ammortamento immobili	8.261.519,11
g) minus valenza investimenti mobiliari	382.822,00

TOTALE PARTE SECONDA (2)**16.434.293,83****TOTALE GENERALE (1+2)****174.751.099,62****AVANZO ECONOMICO****62.656.081,03****TOTALE A PAREGGIO****237.407.180,65**

CONTO ECONOMICO GESTIONE ASSISTENZA**PARTE****Entrate finanziarie correnti**

tive 1.729.454,14

ti patrimoniali 185.316,92

e compensative di spese correnti 4.110,00

TOTALE PARTE PRIMA (1) 1.918.881,06

PARTE**Componenti che non danno**

TOTALE GENERALE 1.918.881,06

DELL'ESERCIZIO 2003**PRIMA****Spese finanziarie correnti****TITOLO I****Spese correnti**

Categoria 1 [^] - Spese per gli organi dell'Ente	777,27
Categoria 2 [^] - Oneri per il personale in attività di servizio	12.878,48
Categoria 4 [^] - Spese per l'acquisto di beni di consumo e di servizi	6.903,28
Categoria 5 [^] - Spese per prestazioni istituzionali	619.082,00
Categoria 7 [^] - Oneri finanziari	427,45
Categoria 9 [^] - Poste correttive e compensative di entrate correnti	346,96

TOTALE PARTE PRIMA (1)**640.415,44****SECONDA****luogo a movimenti finanziari****TOTALE GENERALE****640.415,44****AVANZO ECONOMICO****1.278.465,62****TOTALE A PAREGGIO****1.918.881,06**

XV LEGISLATURA - DISEGNI DI LEGGE E RELAZIONI - DOCUMENTI

Residui Attivi al 31.12.2003 relativi agli esercizi precedenti (art. 3 D.P.R. n. 696/79)					
CODICE	DESCRIZIONE CAPITOLI	TOTALE AL 31.12.02	RIACCERTAMENTI		TOTALE
			aumento	diminuzione	
101001	Contributi previdenza ordinari	9.295.373,49		4.893.398,67	4.401.974,82
101003	Contributi assistenza	211.152,74		128.291,79	82.860,95
101004	Contributo 0,90% - Legge 11.7.1977, n. 395	37.837.049,46		1.801.176,21	36.035.873,25
101005	Quote di partecipazione degli iscritti all'onere della gestione previdenza riscatti di periodi di anzianità	112.352,11	9.002,71		121.354,82
101007	Indennità di maternità per le libere professioniste - Legge 11.12.90 n. 395	222.254,75		122.226,25	100.028,50
203008	Contributo 0,15% - art. 20 D.P.R. 21.2.1989 n. 94	792.349,90		37.203,53	755.146,37
206009	Valori trasferiti da altri enti di previdenza per la copertura dei periodi assicurativi	72.228,33	6.902,92		79.131,25
308010	Affitti di immobili	785.981,15		129.413,50	656.567,65
308011	Interessi e premi su titoli obbligazionari	821.986,93			821.986,93
308013	Interessi attivi su depositi e c/c	874.223,65		1.310,97	872.912,68
308015	Interessi su prestiti al personale	31,86		17,62	14,24
309016	Recupero di spese sostenute per conto gestione immobili	181.851,81		34.223,52	147.628,29
414018	Alienazione di immobili	968.356,69			968.356,69
414025	Riscossione di prestiti al personale	1.072,28			1.072,28
722027	Ritenute erariali su r.d.i. e redditi assimilati	8.883,36			8.883,36
722032	Partite in conto sospesi	576.738,43		37.220,83	539.517,60
722033	Maggiorazione trattamento pensionistico ex combattenti - art.6 L.140/85, art. L. 54/88	129.462,14			129.462,14
722036	Importo aggiuntivo pensioni art. 70 Legge n. 388/2000	88.232,77			88.232,77
	TOTALI	52.979.583,85	16.905,63	7.184.482,89	45.811.004,89

XV LEGISLATURA - DISEGNI DI LEGGE E RELAZIONI - DOCUMENTI

RISCOSSI	RESIDUI AL 31.12.03	ANNO DI COMPETENZA					
		residui 1997	residui 1998	residui 1999	residui 2000	residui 2001	residui 2002
2.755.879,89	1.646.094,93				960.459,91		685.635,02
60.462,59	22.398,36						22.398,36
28.142.949,91	7.892.923,34				4.332.588,19	984.017,04	2.576.318,11
48.776,05	72.578,77				51.257,25		21.321,52
65.823,43	34.205,07						34.205,07
448.251,24	306.895,13			306.895,13			
51.260,78	27.870,47						27.870,47
507.360,97	149.206,68						149.206,68
587.561,99	234.424,94						234.424,94
872.538,11	374,57						374,57
14,24	-						
114.311,30	33.316,99						33.316,99
968.356,69	-						
1.072,28	-						
527,10	8.356,26					4.209,94	4.146,32
254.914,67	284.602,93			89.081,67	9.869,84	30.756,37	154.895,05
-	129.462,14						129.462,14
-	88.232,77						88.232,77
34.860.061,24	10.930.943,36			356.976,60	5.364.175,49	1.018.983,36	4.461.868,01

XV LEGISLATURA - DISEGNI DI LEGGE E RELAZIONI - DOCUMENTI

CODICE	DESCRIZIONE CAPITOLI	RESIDUI AL 31.12.02	RIACCERTAMENTI		TOTALE	PAGATI
			aumento	diminuzione		
101001	Compensi fissi, medaglie, indennità di missione e rimb. spese viaggi Organi S.	1.243,96			1.243,96	1.243,96
102002	Stipendi ed altri assegni fissi al personale	72.288,15		55.006,92	17.259,23	11.270,71
102003	Compensi lavoro straordinario e retribuzione accessoria	193.741,51			193.741,51	193.741,51
102004	Indennità e rimborsi missioni Italia	2.600,53			2.600,53	2.600,53
102006	Oneri previdenziali ed assistenziali a carico dell'Ente	118.519,36			118.519,36	118.519,36
104014	Manutenzione, riparazione attrezzature tecniche	17,98			17,98	17,98
104019	Spese per accertamenti medico fiscali - gestione previdenza	1.522,60			1.522,60	1.522,60
104021	Manutenzione riparazione locali uffici	24.576,00			24.576,00	24.576,00
104022	Spese per riscaldamento e condizionatori r.a. sede	9.124,67		33,95	9.124,67	9.124,67
104023	Spese postali e telegrafiche	1,24			1,24	1,24
104024	Spese telefoniche	113,90			113,90	113,90
104025	Consulenza legali, tecniche ed attuariali ed amministrative	9.859,60			9.859,60	9.859,60
104026	Oneri centro elaborazione dati	32.718,23			32.718,23	32.718,23
104027	Energia elettrica ed acqua uffici	1.167,13			1.167,13	1.167,13
104029	Servizio pulizie uffici	4.116,76		0,23	4.116,53	4.116,53
104031	Spese pubblicazioni periodico Enpaf	21.254,79			21.254,79	21.254,79
104033	Spese riunioni Consiglio nazionale	667,92			667,92	667,92
104036	Oneri servizio riscossione tributi	52.906,73			52.906,73	19.830,90
104037	Spese per il servizio di portierato	23.203,74			23.203,74	23.203,74
104039	Servizio idrico e di illuminazione	60.107,52			60.107,52	60.107,52
104040	Manutenzione ed adattamento degli stabili da reddito	367.090,46		7.129,40	359.961,06	240.257,29
104042	Consulenze e prestazioni tecniche esterne	45.063,04			45.063,04	45.063,04
104045	Spese per il servizio di riscaldamento	357.117,47		126.257,73	230.859,74	230.859,74
104046	Spese varie	112.858,50			112.858,50	112.858,50
105050	Indennità di maternità per libere professioniste L. 11.12.1990, n. 379	223.042,61			223.042,61	223.042,61
106051	Interventi assistenziali a favore del personale in servizio	5.613,17			5.613,17	10,00
106052	Valori per la copertura dei periodi assicurativi trasferiti ad altri enti previdenziali	8.001,50			8.001,50	8.001,50
107054	Spese e commissioni bancarie	82.794,25			82.794,25	82.794,25
108056	Imposte, tasse e tributi vari sul patrimonio immobiliare	1.350.000,00		773.192,00	576.808,00	576.808,00
108057	Imposte, tasse e tributi vari sul patrimonio mobiliare	134.300,75			134.300,75	127.141,30
110060	Oneri vari straordinari	52,87			52,87	52,87
212065	Acquisto di mobili, macchine ed attrezzature tecniche per elaborazione dati	29.722,80			29.722,80	29.722,80
421072	Ritenute erariali su R.L.D. e redditi assimilati	4.570.659,85			4.570.659,85	4.570.659,85
421073	Ritenute erariali su R.L.A.	29.394,12			29.394,12	29.394,12
421074	Ritenute previdenziali ed assistenziali	26.881,28			26.881,28	26.881,28
421075	Trattenute per conto terzi - depositi cauzionali	2.935.674,85			2.935.674,85	139.882,62
421077	Partite in conto sospesi	853.711,64			853.711,64	401.912,02
	TOTALI	11.761.745,43		961.522,23	10.800.123,20	7.381.000,61

XV LEGISLATURA - DISEGNI DI LEGGE E RELAZIONI - DOCUMENTI

RESIDUI AL 31.12.2003	residui 1997 e prec.	residui 1998	residui 1999	residui 2000	residui 2001	residui 2002
-						
5.988,52						5.988,52
-						
-						
-						
-						
-						
-						
-						
-						
-						
-						
-						
-						
-						
-						
-						
33.075,83					33.075,83	
-						
-						
119.703,77						119.703,77
-						
-						
-						
-						
5.603,17						5.603,17
-						
-						
-						
7.159,45						7.159,45
-						
-						
-						
-						
2.795.792,23	1.417.038,75		424.733,49	214.993,04	303.909,07	435.117,88
451.799,62			27.592,42	49.391,64	165.713,21	209.102,35
3.419.122,59	1.417.038,75	-	452.325,91	264.384,68	502.698,11	782.675,14

**ENTE NAZIONALE DI PREVIDENZA
E DI ASSISTENZA FARMACISTI**

CONTRIBUTO 0,15%

ANNO 2003

RELAZIONE AMMINISTRATIVA

Le attività inerenti all'amministrazione della gestione autonoma del contributo 0.15%, (art. 17 D.P.R. 371/98), hanno avuto inizio nel 2001. Il bilancio consuntivo è stato redatto in conformità ai criteri di rilevanza, valutazione ed esposizione contabile previsti nel regolamento di contabilità e amministrazione di cui al D.P.R. 696/79, che trova ancora applicazione anche per la gestione ordinaria dell'Ente.

Per quanto attiene le attività espletate nell'anno, le principali hanno riguardato :

- La raccolta e l'elaborazione dei dati forniti dalle Unità Sanitarie Locali per il periodo 1998-2000 e la successiva liquidazione dei contributi ai soggetti aventi diritto; tali attività, nonostante una parte delle USL non abbia ancora provveduto alla restituzione dei moduli con le informazioni e la certificazione dei nominativi dei titolari, ha consentito la liquidazione ed il pagamento della quota a 3.309 soggetti, che, aggiunti ai 8.699 pagati negli esercizi precedenti, portano al totale complessivo di 12.008 soggetti pagati relativamente al periodo pregresso.
- La raccolta e l'elaborazione dei dati forniti dalle Unità Sanitarie Locali per il periodo 2001 e la successiva liquidazione dei contributi ai soggetti aventi diritto; tali attività, tenuto conto che una parte delle USL non ha provveduto alla restituzione dei moduli con le informazioni e la certificazione dei nominativi dei titolari, ha consentito la liquidazione ed il pagamento della quota a 5.275 soggetti.
- L'invio alle Unità Sanitarie Locali della modulistica per l'anno 2002, la raccolta dei dati e la gestione delle lettere nominative, che ha consentito di individuare altri 2.402 titolari, liquidabili nell'esercizio 2004.

Occorre inoltre evidenziare che la riscossione del contributo a residui per il periodo ante 2001 e la successiva distribuzione di tali somme, non sono ancora avvenute completamente, data la presenza di Aziende Sanitarie Locali ancora morose, per le quali si è provveduto all'invio di ulteriori lettere di sollecito e, in alcuni casi, all'avvio delle procedure legali per il recupero del credito. La situazione delle ASL di Roma e Cagliari (capofila Sardegna), per le quali a tutto il 2002 non si era ancora in possesso di alcuna documentazione in merito ai titolari aventi diritto per il periodo 1998-2002, è stata completamente risolta nel corso del 2003, con il pagamento di tutti i titolari interessati.

Di seguito si rappresenta la situazione riepilogativa delle USL e delle farmacie liquidate e pagate alla data del 31/12/2003.

Situazione delle A.U.S.L. relativamente alla liquidazione delle quote maturate ante 2001 (periodo progressivo)

AUSL contattate (alle quali sono stati inviati tutti i modelli necessari al trattamento)	180 su 180
AUSL che hanno restituito il materiale ricevuto (indipendentemente dalla completezza o correttezza delle informazioni ivi riportate).	166 su 180
AUSL in regola con i modelli ed i versamenti	149 su 166
di cui AUSL con titolari pagati (totalmente o parzialmente)	149 su 149

Situazione Titolari di Farmacia relativamente alla liquidazione delle quote maturate ante 2001 (periodo progressivo)

Lettere di Liquidazione inviate a singoli titolari	13.319
Lettere di Liquidazione restituite dai titolari	13.142 su 13.319
Titolari pagati con mandato	12.008
Titolari liquidati in attesa di mandato	179

Situazione delle A.U.S.L. relativamente alla liquidazione delle quote maturate nel 2001

AUSL contattate (alle quali sono stati inviati tutti i modelli necessari al trattamento)	180 su 180
AUSL che hanno restituito il materiale ricevuto (indipendentemente dalla completezza o correttezza delle informazioni ivi riportate).	134 su 180
AUSL in regola con i modelli ed i versamenti	79 su 134
di cui AUSL con titolari pagati (totalmente o parzialmente)	79 su 79

Situazione Titolari di Farmacia relativamente alla liquidazione delle quote maturate nel 2001

Lettere di Liquidazione inviate a singoli titolari	5.968
Lettere di Liquidazione restituite dai titolari	5.841 su 5.968
Titolari pagati con mandato	5.275
Titolari in attesa di mandato	71

Situazione delle A.U.S.L. relativamente alla liquidazione delle quote maturate nel 2002

AUSL contattate (alle quali sono stati inviati tutti i modelli necessari al trattamento)	180 su 180
AUSL che hanno restituito il materiale ricevuto (indipendentemente dalla completezza o correttezza delle informazioni ivi riportate).	129 su 180
AUSL in regola con i modelli ed i versamenti	35 su 129
di cui AUSL con titolari pagati (totalmente o parzialmente)	35 su 35

Situazione Titolari di Farmacia relativamente alla liquidazione delle quote maturate nel 2002

Lettere di Liquidazione inviate ai singoli titolari	2.402
Titolari liquidabili	2.402

RELAZIONE FINANZIARIA CONSUNTIVO 2003Gestione dei residui

- Cassa al 31.12.2002	€ 14.204.941,12
- Residui attivi	€ 3.466.458,35
- Residui passivi	€ <u>16.991.560,89</u>

Avanzo di Amministrazione al 31/12/02 riaccertato € 679.838,58

In virtù del riaccertamento dei residui attivi per € 11.244,28

In virtù del riaccertamento dei residui passivi per € 11.244,23

Gestione della competenza

- Accertamenti	€ 6.455.951,42
- Impegni	€ <u>6.299.967,42</u>
Avanzo finanziario	€ 155.984,00
Avanzo di Amministrazione riaccertato	€ <u>679.838,63</u>
Avanzo di Amministrazione al 31/12/2003	€ 835.822,63

PARTE 1^ Entrate – Accertamenti

<u>Gestione dei residui</u>	
Fondo di Cassa all'01/01/03	€ 14.204.941,12
Residui attivi	€ 3.466.458,35
Totale	€ 17.671.399,47
<u>Gestione della competenza</u>	
Accertamenti di parte corrente	€ 5.670.596,30
Accertamenti per partite di giro	€ 785.355,12
Totale accertamenti di competenza	€ 6.455.951,42
Totale Cassa + Competenza + Residui	€ 24.127.350,89

Si fornisce nel seguente prospetto un'analisi delle entrate accertate classificate per titoli di bilancio e poste a raffronto con i rispettivi dati revisionali definitivi.

	PREVISIONI	ACCERTAMENTI	DIFFERENZA
ENTRATE DA PARTE DELLO STATO	€ 5.405.478,00	€ 5.362.348,47	€ - 43.129,53
REDDITI E PROVENTI	€ 350.000,00	€ 308.247,83	€ - 41.752,17
TOTALE	€ 5.755.478,00	€ 5.670.596,30	€ - 84.881,70

Titolo II - Entrate Derivanti da Trasferimenti Correnti**Categoria III - Trasferimenti da parte dello Stato****Capitoli 2.03.008 e 2.03.009 - Contributo 0.15 ex art. 17 D.P.R. 371/98**

Le entrate del contributo iscritte in consuntivo nei Capitoli 2.03.008 e 2.03.009, concernenti la parte istituzionale, sono state complessivamente accertate in € 5.362.348,47 con una differenza in meno rispetto alle previsioni definitive approvate, formulate in € 5.405.478,00

A fronte dell'accertamento di competenza (capitolo 2.03.009) sono state complessivamente riscosse € 3.018.185,52, mentre rimangono da riscuotere € 2.344.162,95

Sempre per questa categoria, per quanto riguarda la gestione dei residui si evidenzia che gli stessi alla fine dell'esercizio 2002 ammontavano a € 3.271.843,54; nel corso dell'anno 2003 sono stati eseguiti riaccertamenti dei residui attivi che hanno portato ad un totale complessivo pari a € 3.283.087,82.

Tali crediti nel corso dell'esercizio in commento sono stati parzialmente riscossi per un importo complessivo di € 2.582.817,22.

Ciò premesso alla data del 31 dicembre 2003 l'ammontare dei residui attivi risulta essere di complessive € 3.044.433,55.

Titolo III – Entrate Diverse**Categoria VIII - Redditi e proventi patrimoniali****Capitolo 3.08.013 – Interessi attivi su depositi, c/c e varie**

Il reddito prodotto dalle disponibilità liquide ammonta a complessivi € 308.247,83.

Titolo VII - Partite di giro**Categoria XXII - Entrate aventi natura di partite di giro**

Le entrate iscritte nella categoria in esame sono costituite da varie partite di debito e credito a breve scadenza, e ammontano complessivamente a € 785.355,12.

Nei capitoli **7.22.008** delle entrate e nel corrispondente nelle uscite **4.21.050**, che presentano entrambi l'eguale importo di € 697,28 esprimono le somme transitate in attesa di contabilizzazione nei capitoli di parte corrente relativi al contributo 0,15.

Il capitolo **7.22.027** delle entrate e il capitolo **4.21.072** di pari importo per € 179.832,68 riportano le ritenute erariali effettuate sulle somme erogate del contributo 0,15% ex art. 17 D.P.R. 371/98 e versate per € 157.564,98. A tale riguardo si precisa che tali ritenute vengono effettuate nella misura del 4% , ai sensi dell'art. 28, comma 2 del Dpr n. 600/73 essendo stati tali contributi qualificati come contributi in conto esercizio (Risoluzione del Ministero delle Finanze n. 96/E del 26 giugno 2000 – Trattamento fiscale dei contributi di cui all'art. 17, comma 4 Dpr n. 371/98).

Il capitolo **7.22.032** e nel suo corrispondente in uscita **4.21.077** di eguale importo per complessivi € 520.669,66 riportano le somme transitate nel c/c bancario del fondo 0,15% ma di pertinenza dell'E.N.P.A.F. (errori da parte dei corrispondenti) e restituiti per € 477.844,64. Gli stessi capitoli espongono una posta a residui al 1 gennaio 2003 di € 42.825,02; importo pagato interamente nell'esercizio in commento.

I capitoli **7.22.033** delle entrate e **4.21.078** delle uscite, che espongono entrambi l'eguale importo di € 84.155,50, riportano partite di debito e credito momentaneamente imputate sui capitoli in esame o anche derivanti da discordanze e differenze emerse in sede di definizione dei rapporti con terzi per operazioni di diversa natura. L'importo di € 22.267,84 rappresenta il rimanente da pagare alla data del 31 dicembre 2003.

Residui Attivi

Nella tabella sottostante si evidenzia la situazione dei residui attivi alla data del 31 dicembre 2003

Importi rimasti da riscuotere

Dalla gestione dei residui	€	700.373,94
Dalla gestione della competenza	€	2.490.399,51
Totale	€	3.190.773,45

PARTE 2^ Uscite – Impegni

<u>Gestione dei residui</u>	
Spese impegnate	€ 16.991.560,89
<u>Gestione della competenza</u>	
Impegni Correnti	€ 5.514.612,30
Impegni per partite di giro	€ 785.355,12
Totale impegni di competenza	€ 6.299.967,42
Totale Impegni	€ 23.291.528,31

Gli impegni complessivamente assunti nell'esercizio in esame ammontano a € 5.514.612,30 e sono raggruppati in rapporto alla loro natura economica in cinque categorie, così come rappresentato nella sottostante tabella.

SPESA CORRENTE E IN C/CAPITALE	PREVISIONI	IMPEGNI	DIFFERENZE
ACQUISTO BENI DI CONSUMO E SERVIZI	€ 187.770,69	€ 151.467,06	€ - 36.303,63
SPESA PER PRESTAZIONI/ISTITUZIONALI	€ 5.405.478,00	€ 5.362.348,47	€ - 43.129,53
ONERI FINANZIARI	€ 5.000,00	€ -	€ - 5.000,00
POSTE CORRETTIVE E COMP. DI ENTRATE CORRENTI	€ 1.000,00	€ -	€ - 1.000,00
SPESA NON CLASS. IN ALTRE VOCI	€ 1.000,00	€ 796,77	€ - 203,23
TOTALE	€ 5.600.248,69	€ 5.514.612,30	€ - 85.636,39

Titolo I - Spese correnti**Categoria IV - Spese per l'acquisto di beni di consumo e di servizi**

Le spese relative alla Categoria in esame sono state complessivamente impegnate per € 151.467,06 con una differenza in meno di € 36.303,63 rispetto alle previsioni definitive, formulate e approvate in € 187.770,69.

Capitolo 1.04.011 – Spese per l'acquisto di cancelleria e stampati.

La spesa impegnata per il capitolo in esame ammonta a € 1.127,56 con una differenza in meno di € 6.372,44 rispetto alla previsione definitiva, formulata per € 7.500,00.

Capitolo 1.04.014 – Manutenzione, noleggio ed attrezzature tecniche

Il capitolo non ha avuto impegni, rispetto alla previsione definitiva formulata per € 516,46.

Capitolo 1.04.022 – Spese di stampa, imbastamento e inoltro comunicazioni a terzi

La spesa impegnata per il capitolo in esame ammonta a € 1.878,00 con una differenza in meno di € 222,00 rispetto alla previsione definitiva, formulata per € 2.100,00.

Capitolo 1.04.023 – Spese postali e telegrafiche

La spesa impegnata per il capitolo in esame ammonta a € 7.115,83 con una differenza in meno di € 8.384,17 rispetto alla previsione definitiva, formulata per € 15.500,00.

Capitolo 1.04.024 – Spese telefoniche

La spesa impegnata per il capitolo in esame ammonta a € 790,98 con una differenza in meno di € 809,02 rispetto alla previsione definitiva, formulata per € 1.600,00.

Capitolo 1.04.025 – Consulenze legali, tecniche, attuariali ed amministrative

La spesa impegnata per il capitolo in esame ammonta a € 9.000,00 con una differenza in meno di € 16.000,00 rispetto alla previsione definitiva, formulata per € 25.000,00.

Capitolo 1.04.026 – Servizi amministrativi ed elaborazione dati in outsourcing

La spesa impegnata in questo capitolo è pari alla previsione definitiva, formulata per € 111.554,69 . L'importo esprime la quota annuale riguardante la convenzione triennale di servizi per la gestione autonoma del contributo 0.15%.

Capitolo 1.04.042 – Rimborsi all'E.N.P.A.F. per attività inerenti la gestione autonoma

Il capitolo è stato interamente impegnato per € 20.000,00 e pagato totalmente.

Categoria V - Spesa per prestazioni istituzionali.

La categoria in esame esprime riguarda esclusivamente l'erogazione ai titolari di farmacia del contributo 0,15% ex art. 17 D.P.R. 371/98 contributo versato dalle A.U.S.L. e calcolato nella misura dello 0,15% della spesa farmaceutica sostenuta dal Servizio Sanitario Nazionale nel 1986.

Capitolo 1.05.050 – Erogazione del contributo 0.15 pregresso al 31/12/2000 (ex art.17 D.P.R. 371/98)

Per quanto riguarda la gestione dei residui, pregressi al 31/12/2000 ed incassati sul capitolo 2.03.008, si evidenzia che gli stessi alla fine dell'esercizio 2002 ammontavano a € 5.300.182,24; nel corso dell'anno 2003 i riaccertamenti eseguiti hanno portato ad un totale dei residui passivi pari a € 5.309.899,58. Nel corso dell'esercizio in commento si è provveduto ad una parziale redistribuzione del contributo agli aventi diritto per complessive € 2.739.239,51. Ne deriva che alla data del 31 dicembre 2003 i residui passivi ammontano ad € 2.570.660,07.

Capitolo 1.05.051 - Erogazione del contributo 0.15 a regime post 1/1/2001 (ex art.17 D.P.R. 371/98)

Sempre per questa categoria, per quanto riguarda la gestione dei residui, incassati sul capitolo 2.03.009 si evidenzia che gli stessi alla fine dell'esercizio 2002 ammontavano a € 10.768.243,12 i riaccertamenti effettuati nel 2003, per € 11.244,23, hanno portato ad un totale dei residui passivi pari a € 10.769.770,06. Nel corso dell'esercizio in commento si è provveduto ad una parziale redistribuzione del contributo agli aventi diritto per complessive € 1.756.538,34. Ne deriva che alla data del 31 dicembre 2003 i residui passivi ammontavano a € 9.013.231,72.

Categoria VII - Oneri finanziari**Capitolo 1.07.054 – Spese e commissioni bancarie**

Dall'analisi dell'estratto conto bancario si evidenzia che nella gestione del fondo non sono state addebitate spese e commissioni bancarie nell'arco dell'esercizio in esame. Pertanto, la previsione definitiva formulata per € 5.000,00 ha registrato una differenza in meno per l'intero importo.

Categoria X - Spese non classificabili in altre voci**Capitolo 1.10.060 – Oneri vari straordinari**

Il capitolo, stanziato a sostegno di spese impreviste, sono state impegnate per € 796,77, impiegati per il pagamento della quota alla farmacia "Alinovi" di Chiavari erroneamente esclusa, dalla AUSL di competenza, nel periodo 1998-2000, per la quale si è riscontrato il diritto al contributo.

Residui Passivi

Nella tabella sottostante si evidenzia la situazione dei residui passivi alla data del 31 dicembre 2003

Residui passivi

Debiti provenienti gestione residui	€	11.608.280,98
Debiti provenienti gestione competenza	€	5.439.493,05
Totale	€	17.047.774,03

SITUAZIONE PATRIMONIALE

ATTIVO		
<i>Patrimonio finanziario</i>		
Cassa	€	14.692.823,21
Residui attivi	€	<u>3.190.773,45</u>
	€	17.883.596,66
<i>Patrimonio permanente</i>		
Beni immateriali	€	<u>37.184,90</u>
	€	17.920.781,56
TOTALE ATTIVITA'		
PASSIVO		
<i>Patrimonio finanziario</i>		
Residui passivi	€	17.047.774,03
<i>Patrimonio permanente</i>		
Ammortamento beni immateriali	€	<u>22.310,94</u>
	€	17.070.084,97
TOTALE PASSIVITA'		
	€	850.696,59
PATRIMONIO NETTO		
	€	17.920.781,56
TOTALE A PAREGGIO		

Nei confronti della situazione al 31.12.2002 la consistenza delle singole voci del patrimonio ha avuto le seguenti variazioni:

Attivo	
Cassa	€ 487.882,09
Residui attivi	€ - 275.684,90
Totale variazioni nell'attivo	€ 212.197,19
Passivo	
Residui passivi	€ 56.213,14
Amm.nti beni Immateriali	€ 7.436,98
Totale variazioni nel passivo	€ 63.650,12
Riepilogo	
Totale variazioni nell'attivo	€ 212.197,19
Totale variazioni nel passivo	€ 63.650,12
Totale variazioni che costituiscono incremento del patrimonio netto	€ 148.547,07

Tale importo concorda con il risultato economico della gestione che così si riassume :

Saldo tra gli accertamenti e gli impegni della parte I ^a parte del conto economico	€ 155.984,00
Saldo tra i componenti della II ^a parte del conto economico che non danno luogo a scritture extra finanziarie	€ 7.436,93
Avanzo Economico	€ 148.547,07

Nel prospetto sottostante si riassume la consistenza di cassa al 31/12/2003

Gestione della cassa	
Cassa iniziale all' 01/01/2003	€ 14.204.941,12
Riscossioni	€ 6.742.880,60
Pagamenti	€ 6.254.998,51
Cassa al 31/12/2003	€ 14.692.823,21

RELAZIONE DEL COLLEGIO SINDACALE

ENTE NAZIONALE PREVIDENZA ASSISTENZA FARMACISTI - E.N.P.A.F.**Verbale n. 3****Relazione del Collegio sindacale al conto consuntivo 2003 della Gestione autonoma contributo 0,15% dell'ENPAF - Ente Nazionale di Previdenza e di Assistenza Farmacisti - Fondazione di diritto privato - Roma**

L'anno 2004, addì 27 maggio, nella sede dell'Enpaf - Ente Nazionale di Previdenza e di Assistenza Farmacisti - viale Pasteur n. 49 - 00144 ROMA - a seguito di regolare convocazione, dopo la redazione del verbale n.2 relativo al conto consuntivo 2003 - gestione ordinaria, il Collegio sindacale, nelle persone che in calce si sottoscrivono, prende visione del conto consuntivo relativo all'esercizio 2003 della gestione autonoma del contributo del 15%".

Il conto consuntivo 2003 della gestione autonoma è stato deliberato dal Consiglio di Amministrazione dell'Ente nella seduta odierna ed è costituito dai fondamentali documenti contabili e, cioè, dal rendiconto finanziario, dallo stato patrimoniale, dal conto economico, dalla situazione amministrativa nonché dai prospetti dei residui attivi e passivi.

Dall'esame degli anzidetti elaborati il Collegio ha innanzitutto accertato che i medesimi sono stati predisposti in relazione a quanto disposto dal D.P.R. n. 696/1979 e che tutte le voci comprese nei citati documenti contabili costituiscono le risultanze delle operazioni di gestione registrate nelle scritture dell'ente e che tutte le spese risultano debitamente corredate degli atti giustificativi.

Le risultanze complessive del conto consuntivo in esame - che reca anche le previsioni definitive dell'esercizio in discorso - sono le seguenti:

<u>ENTRATE DI COMPETENZA</u>	<u>Previste</u>	<u>Accertate</u>	<u>Differenze</u>
a) correnti	€ 5.755.478,00	€ 5.670.596,30	€ -84.881,70
b) c/capitale	€ 0	€ 0	€ 0
c) partite di giro	€ 6.345.516,00	€ 785.355,12	€ -5.560.160,88
Totali	€ 12.100.994,00	€ 6.455.951,42	€ -5.645.042,58

<u>USCITE DI COMPETENZA</u>	<u>Previste</u>	<u>Impegnate</u>	<u>Differenze</u>
a) correnti	€ 5.600.248,69	€ 5.514.612,30	€ -85.636,39
b) c/capitale	€ 0	€ 0	€ 0
c) partite di giro	€ 6.345.516,00	€ 785.355,12	€ -5.560.160,88
Totali	€ 11.945.764,69	€ 6.299.967,42	€ -5.645.797,27

Conseguentemente l'esercizio in esame ha registrato un avanzo finanziario di competenza di € 155.984,00 derivante dalla differenza fra le entrate accertate di € 6.455.951,42 e le uscite impegnate di € 6.299.967,42.

Entrate

Alla data del 31 dicembre 2003 risultano accertate entrate per € 6.455.951,42 con una diminuzione di € 5.645.042,58 rispetto a quelle previste di € 12.100.994,00.

Delle predette entrate accertate, € 3.965.551,91 sono state riscosse ed € 2.490.399,51 sono rimaste da riscuotere.

Nei confronti delle previsioni definitive di € 12.100.994,00 sono state accertate, come sopra evidenziato, minori entrate per € 5.645.042,58 e precisamente:

€	-84.881,70	nelle entrate correnti
€	0	nelle entrate in conto capitale
€	-5.560.160,88	nelle partite di giro
€	-5.645.042,58	Totale

Spese

Nei confronti delle previsioni definitive di € 11.945.764,69 le spese impegnate durante l'esercizio in esame ammontano complessivamente a € 6.299.967,42 con una diminuzione rispetto alle previsioni di € 5.645.797,27.

Delle predette spese impegnate, € 860.474,37 sono state pagate ed € 5.439.493,05 sono ancora rimaste da pagare.

Residui attivi

I residui attivi all'inizio dell'esercizio ammontavano ad € 3.466.458,35. Durante il corso della gestione sono state riscossi complessivi € 2.777.328,69. Sono rimasti da riscuotere € 700.373,94.

Se, poi, ai predetti residui attivi rimasti da riscuotere di € 700.373,94 vengono sommati quelli derivanti dalla competenza dell'esercizio ammontanti ad € 2.490.399,51 si ottiene che alla fine dell'esercizio in esame i residui attivi ammontano a complessivi € 3.190.773,45.

Residui passivi

I residui passivi all'inizio dell'esercizio ammontavano ad € 16.991.560,89. Durante il corso della gestione sono state pagate € 5.394.524,14 e rimasti da pagare € 11.608.280,98.

Pertanto alla fine dell'esercizio esistono residui passivi provenienti dagli esercizi precedenti per € 11.608.280,98 che sommati a quelli provenienti dalla competenza ammontanti ad € 5.493.493,05 danno luogo ad una somma totale di residui passivi di € 17.047.774,03.

Fondo di cassa e avanzo di amministrazione

Consistenza di cassa all'inizio dell'esercizio					€ 14.204.941,12
a) Riscossioni:					
	in c/competenza	€	3.965.551,91		
	in c/residui	€	2.777.328,69		€ 6.742.880,60
b) Pagamenti					
	in c/competenza	€	860.474,37		
	in c/residui	€	5.394.524,14		€ 6.254.998,51
Consistenza di cassa alla fine dell'esercizio					€ 14.692.823,21
a) Residui attivi					
	esercizi preced.	€	700.373,94		
	Esercizio	€	2.490.399,51		€ 3.190.773,45
b) Residui passivi					
	esercizi preced.	€	11.608.280,98		
	Esercizio	€	5.439.493,05		€ 17.047.774,03
Avanzo di amministrazione alla fine dell'esercizio					€ 835.822,63

Conto economico e stato patrimoniale

In ordine al conto economico dell'esercizio, si rappresenta che il risultato positivo dell'esercizio di € 148.547,07 deriva dalla differenza fra le entrate correnti accertate di € 5.670.596,30 e le spese correnti impegnate di € 5.514.612,30, nonché dalle altre poste che concorrono alla determinazione del risultato di esercizio che complessivamente ammontano per le entrate ad € 11.244,28 e per le spese ad € 18.681,21.

Lo stato patrimoniale presenta alla fine dell'esercizio in esame un totale attività per € 17.920.781,56, un totale passività per € 17.070.084,97 ed un patrimonio netto di € 850.696,59.

Considerazioni finali

Ciò premesso, il Collegio esprime parere favorevole all'approvazione da parte del Consiglio Nazionale dell'elaborato di cui trattasi nei termini proposti.

IL COLLEGIO SINDACALE

F.to Dr.ssa Anna Concetta Curtilli
F.to Dr. Paolo Diana
F.to Dr. Massimo Marconi
F.to Dr. Gabriele Rampino

CONSULAUDIT

Società di Revisione e Organizzazione Contabile



Relazione della società di revisione

Al Consiglio Nazionale dell'E.N.P.A.F.
Ente Nazionale di Previdenza ed Assistenza Farmacisti

1. Abbiamo svolto la revisione contabile del conto consuntivo della gestione separata del contributo dello 0,15% disciplinato dall'art. 17 del DPR n.371/98 dell'E.N.P.A.F. - Ente Nazionale di Previdenza ed Assistenza Farmacisti chiuso al 31 dicembre 2003. La responsabilità della redazione del conto consuntivo compete agli amministratori dell'Ente. E' nostra la responsabilità del giudizio professionale espresso sul conto consuntivo e basato sulla revisione contabile. Tale conto consuntivo, costituito dal rendiconto finanziario, dalla situazione patrimoniale e dal conto economico, è stato corredato, per una migliore informativa, da una nota illustrativa, che riporta i principi contabili e i criteri di valutazione adottati.

2. Il nostro esame è stato svolto secondo gli statuiti principi di revisione integrati, ove necessario, sulla base di procedure di revisione specifiche per il bilancio di Enti previdenziali. In conformità ai predetti principi e criteri, la revisione è stata pianificata e svolta al fine di acquisire ogni elemento necessario per accertare se il conto consuntivo sia viziato da errori significativi e se risultati, nel suo complesso, attendibile. Il procedimento di revisione comprende l'esame, sulla base di verifiche a campione, degli elementi probativi a supporto dei saldi e delle informazioni contenute nel conto consuntivo, nonché la valutazione dell'adeguatezza e della correttezza dei criteri contabili utilizzati e della ragionevolezza delle stime effettuate dagli amministratori. Riteniamo che il lavoro svolto fornisca una ragionevole base per l'espressione del nostro giudizio professionale.

Per il giudizio relativo al conto consuntivo dell'esercizio precedente, i cui dati sono presentati ai fini comparativi, si fa riferimento alla relazione da noi emessa in data 22 maggio 2003.

CONSULAUDIT

Società di Revisione e Organizzazione Contabile

3. A nostro giudizio, il conto consuntivo della gestione separata del contributo dello 0,15% disciplinato dall'art. 17 del DPR n.371/98 dell'E.N.P.A.F. - Ente Nazionale di Previdenza ed Assistenza Farmacisti al 31 dicembre 2003, nel suo complesso, è conforme alle norme che ne disciplinano i criteri di redazione; esso pertanto è redatto con chiarezza e rappresenta in modo veritiero e corretto la situazione patrimoniale e finanziaria e il risultato economico della gestione separata del contributo dello 0,15% disciplinato dall'art. 17 del DPR n.371/98 dell'Ente in conformità ai principi contabili e criteri di valutazione menzionati nel precedente paragrafo 1 e descritti nella nota illustrativa.

Bologna, 28 maggio 2004

Consulaudit S.p.A



Enzo Spisni
Socio Procuratore

BILANCIO CONSUNTIVO

XV LEGISLATURA - DISEGNI DI LEGGE E RELAZIONI - DOCUMENTI

E.N.P.A.F. Gestione Autonoma del Contributo 0,15% Ex Art. 17 DPR 371/98
Rendiconto Finanziario 2003

ENTRATA

Capitolo Codice	Gestione dei Residui 2003					Gestione di Cassa				Totale dei Residui Attivi al Termine dell'Esercizio 2003 (8 + 14)	
	Residui Attivi al 1° Gennaio	Riscossi	Rimasti da Riscuotere	Totale (13 + 14)	Variazioni In più (15 - 12) In meno (12 - 15)	Previsioni	Riscossioni (7 + 13)	Diff. rispetto alle Previsioni In Più (19 - 18) In Meno (18 - 19)	20		21
1	12	13	14	15	16	17	18	19	20	21	22
2.03.008	377.369,23	240.764,61	146.321,96	387.086,57	14.302,53	4.585,19	426.515,83	240.764,61		185.751,22	146.321,96
2.03.009	2.894.474,31	2.342.052,61	553.948,64	2.896.001,25	16.012,75	14.485,81	8.292.362,86	5.360.238,13		2.932.124,73	2.898.111,59
	3.271.843,54	2.582.817,22	700.270,60	3.283.087,82	30.315,28	19.071,00	8.718.878,69	5.601.002,74	0,00	3.117.875,95	3.044.433,55
	3.271.843,54	2.582.817,22	700.270,60	3.283.087,82	30.315,28	19.071,00	8.718.878,69	5.601.002,74	0,00	3.117.875,95	3.044.433,55
3.08.013	194.511,47	194.511,47		194.511,47			550.000,00	356.524,81		193.475,19	146.234,49
	194.511,47	194.511,47	0,00	194.511,47	0,00	0,00	550.000,00	356.524,81	0,00	193.475,19	146.234,49
	194.511,47	194.511,47	0,00	194.511,47	0,00	0,00	550.000,00	356.524,81	0,00	193.475,19	146.234,49
	3.466.355,01	2.777.328,69	700.270,60	3.477.599,29	11.244,28		9.268.878,69	5.957.527,55		3.311.351,14	3.190.668,04

**E.N.P.A.F. Gestione Autonoma del Contributo 0,15% Ex Art. 17 DPR 371/98
Rendiconto Finanziario 2003**

Capitolo		Gestione della Competenza 2003										
Codice	Denominazione	Previsioni			Somme Accertate			Diff. rispetto alle Previsioni				
		Iniziali	Variazioni		Riscosse	Rimaste da Riscuotere	Totale Accertamenti (7 + 8)	In Più (9 - 6)	In Meno (6 - 9)			
1	2	3	4	5	6	7	8	9	10	11		
	Categoria XXII - entrate aventi natura di partite di giro											
7.22.008	Somme incassate per contributo 0,15 in attesa di attribuzione	5.000,00			5.000,00	697,28		697,28		4.302,72		
7.22.027	Ritenute erariali su r.i.d. e redditi assimilati	340.000,00			340.000,00	179.832,68		179.832,68		160.167,32		
7.22.030	Trattenute per conto terzi - depositi cauzionali	516,00			516,00					516,00		
7.22.032	Partite in c/fo sospesi di competenza eripaf	5.000.000,00			5.000.000,00	520.669,66		520.669,66		4.479.330,34		
7.22.033	Partite in c/fo sospesi rettifiche e storni	1.000.000,00			1.000.000,00	84.153,43	-2,07	84.155,50		915.844,50		
	Totale Categoria XXII	6.345.516,00	0,00	0,00	6.345.516,00	785.353,05	2,07	785.355,12	0,00	5.560.160,88		
	Totale Titolo VII	6.345.516,00	0,00	0,00	6.345.516,00	785.353,05	2,07	785.355,12	0,00	5.560.160,88		

E.N.P.A.F. Gestione Autonoma del Contributo 0,15% Ex Art. 17 DPR 371/98
Rendiconto Finanziario 2003

Capitolo	ENTRATA											Totale dei Residui Attivi al Termine dell'Esercizio 2003 (8 + 14)
	Gestione dei Residui 2003				Gestione di Cassa				Diff. rispetto alle Previsioni			
	Residui Attivi al 1° Gennaio	Riscossi	Rimasti da Riscuotere	Totale (13 + 14)	Variazioni	Previsioni	Riscossioni	In Più (19 - 18)	In Meno (18 - 19)	In Più (15 - 12)	In meno (12 - 15)	
12	13	14	15	16	17	18	19	20	21	22		
7.22.008						5.000,00	697,28		4.302,72			
7.22.027						340.000,00	179.832,68		160.167,32			
7.22.030	103,29		103,29	103,29		516,00			516,00		103,29	
7.22.032						5.000.000,00	520.669,66		4.479.330,34			
7.22.033	0,05		0,05	0,05		1.000.000,00	84.153,43		915.846,57		2,12	
	103,34	0,00	103,34	103,34	0,00	6.345.516,00	785.353,05	0,00	5.560.162,95		105,41	
	103,34	0,00	103,34	103,34	0,00	6.345.516,00	785.353,05	0,00	5.560.162,95		105,41	

**E.N.P.A.F. Gestione Autonoma del Contributo 0,15% Ex Art. 17 DPR 371/98
Rendiconto Finanziario 2003**

Capitolo		ENTRATA Gestione della Competenza 2003										
Codice	Denominazione	Iniziali	Previsioni		Definitive (3+4-5)	Somme Accertate			Diff. rispetto alle Previsioni			
			In +	In -		Riscosse	Rimaste da Riscuotere	Totale Accertamenti (7 + 8)	In Più (9 - 6)	In Meno (6 - 9)		
1	2	3	4	5	6	7	8	9	10	11		
	Riepilogo dei Titoli											
	Titolo II	5.405.478,00	0,00	0,00	5.405.478,00	3.018.185,52	2.344.162,95	5.362.348,47	0,00	43.129,53		
	Titolo III	350.000,00	0,00	0,00	350.000,00	162.013,34	146.234,49	308.247,83	0,00	41.752,17		
	Titolo VII	6.345.516,00	0,00	0,00	6.345.516,00	785.353,05	2,07	785.355,12	0,00	5.560.160,88		
	Totale delle Entrate	12.100.994,00	0,00	0,00	12.100.994,00	3.965.551,91	2.490.399,51	6.455.951,42	0,00	5.645.042,58		
	Avanzo Ammin. Applicato											
	Disavanzo Finanziario											
	Disavanzo di Cassa											
	Totale a Pareggio	12.100.994,00	0,00	0,00	12.100.994,00	3.965.551,91	2.490.399,51	6.455.951,42	0,00	5.645.042,58		

XV LEGISLATURA - DISEGNI DI LEGGE E RELAZIONI - DOCUMENTI

E.N.P.A.F. Gestione Autonoma del Contributo 0,15% Ex Art. 17 DPR 371/98
Rendiconto Finanziario 2003

Capitolo	SPESA											Totale dei Residui Passivi al Termine dell'Esercizio 2003 (8 + 14)
	Gestione dei Residui 2003					Gestione di Cassa				Totale dei Residui Passivi al Termine dell'Esercizio 2003 (8 + 14)		
	Residui Passivi al 1° Gennaio	Pagati	Rimasti da Pagare	Totale (13 + 14)	Variazioni		Previsioni	Pagamenti (7 + 13)	Diff. rispetto alle Previsioni		In Meno (18 - 19)	
12	13	14	15	In più (15 - 12)	In meno (12 - 15)	17	18	19	20	21	22	
1												
1.04.011	408,69	408,69		408,69			7.500,00	1.526,05			5.973,95	10,20
1.04.014							516,00				516,00	
1.04.016							4.000,00				4.000,00	
1.04.022							2.300,00	1.878,00			422,00	
1.04.023	303,43	303,43		303,43			15.500,00	7.419,26			8.080,74	
1.04.024	46,29	46,29		46,29			1.600,00	564,77			1.035,23	272,50
1.04.025							25.000,00	9.000,00			16.000,00	
1.04.026	9.296,27	9.296,22		9.296,22			111.554,69	111.554,64			0,05	9.296,27
1.04.042							20.000,00	20.000,00				
	10.054,68	10.054,63	0,00	10.054,63	0,00	0,05	187.970,69	151.942,72	0,00	36.027,97	9.576,97	
1.05.050	5.300.182,24	2.739.239,51	2.570.660,07	5.309.899,56	14.302,53	4.585,19	5.976.331,06	2.739.239,51			3.237.091,55	2.570.660,07

XV LEGISLATURA - DISEGNI DI LEGGE E RELAZIONI - DOCUMENTI

E.N.P.A.F. Gestione Autonoma del Contributo 0,15% Ex Art. 17 DPR 371/98
Rendiconto Finanziario 2003

SPESA

Capitolo	Gestione dei Residui 2003					Gestione di Cassa				Totale dei Residui Passivi al Termine dell'Esercizio 2003 (8 + 14)
	Residui Passivi al 1° Gennaio	Pagati	Rimasti da Pagare	Totale (13 + 14)	Variazioni	Previsioni	Pagamenti	Diff. rispetto alle Previsioni	Totale dei Residui Passivi al Termine dell'Esercizio 2003 (8 + 14)	
Codice	12	13	14	15	In più (15 - 12)	In meno (12 - 15)	18	In Più (19 - 18)	In Meno (18 - 19)	22
1										
1.05.051	10.768.243,12	1.756.538,34	9.013.231,72	10.769.770,06	15.278,20	13.751,26	10.804.765,18	1.756.538,34	9.048.226,84	14.375.580,19
	16.068.425,36	4.495.777,85	11.583.891,79	16.079.669,64	29.580,73	18.336,45	16.781.096,24	4.495.777,85	0,00	16.946.240,26
1.07.054	0,00	0,00	0,00	0,00	0,00	0,00	5.000,00	0,00	5.000,00	0,00
1.09.057	0,00	0,00	0,00	0,00	0,00	0,00	1.000,00	0,00	1.000,00	0,00
1.10.060	0,00	0,00	0,00	0,00	0,00	0,00	1.681,37	0,00	1.681,37	796,77
	16.078.480,04	4.505.832,48	11.583.891,79	16.089.724,27	29.580,73	18.336,50	16.976.748,30	4.647.720,57	0,00	16.956.616,00
	16.078.480,04	4.505.832,48	11.583.891,79	16.089.724,27	11.244,23		16.976.748,30	4.647.720,57	12.329.027,73	16.956.616,00

E.N.P.A.F. Gestione Autonoma del Contributo 0,15% Ex Art. 17 DPR 371/98
Rendiconto Finanziario 2003

Capitolo		Gestione della Competenza 2003										
Codice	Denominazione	Previsioni			Somme Impegnate				Diff. rispetto alle Previsioni			
		Iniziali	Variazioni		Definitive (3+4-5)	Pagate	Rimaste da Pagare	Totale Impegni (7+8)	In Più (9-6)	In Meno (6-9)		
1	2	3	In +	In -	5	4	6	7	8	9	10	11
4.21.050	Somme da distribuire contributo 0,15 in attesa di attribuzione	5.000,00					5.000,00		697,28	697,28		4.302,72
4.21.072	Ritenute erariali su r.i.d. e redditi assimilati	340.000,00					340.000,00	157.564,98	22.267,70	179.832,68		160.167,32
4.21.075	Trattenute per conto terzi - depositi cauzionali	516,00					516,00					516,00
4.21.077	Parfite in c/to sospesi di competenza enpaf	5.000.000,00					5.000.000,00	477.844,64	42.825,02	520.669,66		4.479.330,34
4.21.078	Parfite in c/to sospesi rettifiche e storni	1.000.000,00					1.000.000,00	83.176,66	978,84	84.155,50		915.844,50
	Totale Categoria XXI	6.345.516,00	0,00	0,00	0,00	6.345.516,00	718.586,28	66.768,84	785.355,12	0,00	0,00	5.560.160,88
	Totale Titolo IV	6.345.516,00	0,00	0,00	0,00	6.345.516,00	718.586,28	66.768,84	785.355,12	0,00	0,00	5.560.160,88

E.N.P.A.F. Gestione Autonoma del Contributo 0,15% Ex Art. 17 DPR 371/98
Rendiconto Finanziario 2003

SPESA

Capitolo	Gestione dei Residui 2003				Gestione di Cassa				Totale dei Residui Passivi al Termine dell'Esercizio 2003 (8 + 14)			
	Residui Passivi al 1° Gennaio	Pagati	Rimasti da Pagare	Totale (13 + 14)	Variazioni	Previsioni	Pagamenti (7 + 13)	Diff. rispetto alle Previsioni				
Codice	12	13	14	15	In più (15 - 12)	In meno (12 - 15)	18	In Più (19 - 18)	In Meno (18 - 19)	20	21	22
1					16	17		19		20	21	22
4.21.050							5.000,00				5.000,00	697,28
4.21.072	38.553,54	38.553,40	0,14	38.553,54			340.000,00	196.118,38			143.881,62	22.267,84
4.21.075							516,00				516,00	
4.21.077	805.894,90	805.894,90		805.894,90			5.000.000,00	1.283.739,54			3.716.260,46	42.825,02
4.21.078	68.632,41	44.243,36	24.389,05	68.632,41			1.000.000,00	127.420,02			872.579,98	25.367,89
	913.080,85	888.691,66	24.389,19	913.080,85	0,00	0,00	6.345.516,00	1.607.277,94		0,00	4.738.238,06	91.158,03
	913.080,85	888.691,66	24.389,19	913.080,85	0,00	0,00	6.345.516,00	1.607.277,94		0,00	4.738.238,06	91.158,03

E.N.P.A.F. Gestione Autonoma del Contributo 0,15% Ex Art. 17 DPR 371/98
Rendiconto Finanziario 2003

Capitolo		Gestione della Competenza 2003										
Codice	Denominazione	Previsioni			Somme Impegnate				Diff. rispetto alle Previsioni			
		Iniziali	Variazioni		Definitive (3+4-5)	Pagate	Rimaste da Pagare	Totale Impegni (7 + 8)	In Più (9 - 6)	In Meno (6 - 9)		
			In +	In -								
1	2	3	4	5	6	7	8	9	10	11		
	Riepilogo dei Titoli											
	Titolo I	5.600.248,69	0,00	0,00	5.600.248,69	141.888,09	5.372.724,21	5.514.612,30	0,00	85.636,39		
	Titolo IV	6.345.516,00	0,00	0,00	6.345.516,00	718.586,28	66.768,84	785.355,12	0,00	5.560.160,88		
	Totale delle Uscite	11.945.764,69	0,00	0,00	11.945.764,69	860.474,37	5.439.493,05	6.299.967,42	0,00	5.645.797,27		
	Disavanzo Amministrazione	155.229,31			155.229,31					155.229,31		
	Avanzo Finanziario					155.984,00		155.984,00	155.984,00			
	Avanzo di Cassa											
	Totale a Pareggio	12.100.994,00	0,00	0,00	12.100.994,00	1.016.458,37	5.439.493,05	6.455.951,42	155.984,00	5.801.026,58		

E.N.P.A.F. Gestione Autonoma del Contributo 0,15% Ex Art. 17 DPR 371/98
Rendiconto Finanziario 2003

SPESA

Capitolo	Gestione dei Residui 2003						Gestione di Cassa				Totale dei Residui Passivi al Termine dell'Esercizio 2003 (8 + 14)
	Residui Passivi al 1° Gennaio	Pagati	Rimasti da Pagare	Totale (13 + 14)	Variazioni		Previsioni	Pagamenti (7 + 13)	Diff. rispetto alle Previsioni		
Codice	12	13	14	15	In più (15 - 12)	In meno (12 - 15)	18	19	In Più (19 - 18)	In Meno (18 - 19)	22
1					16	17			20	21	
	16.078.480,04	4.505.832,48	11.583.891,79	16.089.724,27	29.580,73	18.336,50	16.976.748,30	4.647.720,57	0,00	12.329.027,73	16.956.616,00
	913.080,85	888.691,66	24.389,19	913.080,85	0,00	0,00	6.345.516,00	1.607.277,94	0,00	4.738.238,06	91.158,03
	16.991.560,89	5.394.524,14	11.608.280,98	17.002.805,12	29.580,73	18.336,50	23.322.264,30	6.254.998,51	0,00	17.067.265,79	17.047.774,03
	16.991.560,89	5.394.524,14	11.608.280,98	17.002.805,12	29.580,73	18.336,50	23.322.264,30	6.254.998,51	0,00	17.067.265,79	17.047.774,03

E.N.P.A.F. Gestione Autonoma del Contributo 0,15% ex art. 17 D.P.R. 371/98

CONTO ECONOMICO GENERALE AL 31/12/2003

Parte prima

Entrate finanziarie di parte corrente

	Esercizio 2002	Esercizio 2003	Differenze
Cat. III - Trasferimenti da parte dello Stato	5.371.635,86	5.362.348,47	-9.287,39
Cat. VIII - Redditi e proventi patrimoniali	394.818,50	308.247,83	-86.570,67
Totale parte prima	5.766.454,36	5.670.596,30	-95.858,06

Parte prima

Spese finanziarie di parte corrente

	Esercizio 2002	Esercizio 2003	Differenze
Cat. IV - Spese per l'acquisto di beni di consumo	134.919,41	151.467,06	16.547,65
Cat. V - Spese per prestazioni istituzionali	5.371.635,86	5.362.348,47	-9.287,39
Cat. X - Spese non classificabili in altre voci	681,37	796,77	115,40
Totale parte prima	5.507.236,64	5.514.612,30	7.375,66

Parte seconda

1) Variazioni patrimoniali straordinarie

a) riaccertamento residui attivi	5.879,57	11.244,28	5.364,71
----------------------------------	----------	-----------	----------

Parte seconda

1) Ammortamenti deperimenti

a) beni immateriali	7.436,98	7.436,98	0,00
---------------------	----------	----------	------

Totale parte seconda

Totale parte seconda	5.879,57	11.244,28	5.364,71
Totale generale dell'entrata	5.772.333,93	5.681.840,58	-90.493,35
Disavanzo economico	0,00	0,00	0,00
Totale a pareggio	5.772.333,93	5.681.840,58	-90.493,35

2) Variazioni patrimoniali straordinarie

a) riaccertamento residui passivi	5.879,57	11.244,23	5.364,66
Totale parte seconda	13.316,55	18.681,21	5.364,66
Totale generale della spesa	5.520.553,19	5.533.293,51	12.740,32
Avanzo economico	251.780,74	148.547,07	-103.233,67
Totale a pareggio	5.772.333,93	5.681.840,58	-90.493,35

E.N.P.A.F. Gestione Autonoma del Contributo 0,15% Ex Art. 17 D.P.R. 371/98

SITUAZIONE PATRIMONIALE AL 31.12.2003

ATTIVO	2002	VARIAZIONI INCREMENTATIVE	VARIAZIONI DECREMENTATIVE	2003
BANCA E CASSA	14.204.941,12	6.889.115,09	-	14.839.057,70
RESIDUI ATTIVI	3.466.458,35	2.355.409,30	-	3.044.538,96
IMMOBILIZZAZIONI MATERIALI E IMMATERIALI	37.184,90	-	-	37.184,90
TOTALE	17.708.584,37	9.244.524,39	-	17.920.781,56
PASSIVO	2002	VARIAZIONI INCREMENTATIVE	VARIAZIONI DECREMENTATIVE	2003
RESIDUI PASSIVI	16.991.560,89	5.450.737,28	-	17.047.774,03
AMMORTAMENTO	14.873,96	7.436,98	-	22.310,94
TOTALE	17.006.434,85	5.458.174,26	-	17.070.084,97
NETTO PATRIMONIALE	702.149,52	3.786.350,13	-	850.696,59
TOTALE A PAREGGIO	17.708.584,37	9.244.524,39	-	17.920.781,56

**E.N.P.A.F. Gestione Autonoma del Contributo 0,15% Ex Art. 17 DPR
371/98
Situazione amministrativa generale 2003**

Banca Popolare di sondrio
storno 14.204.941,12
0,00

A) Consistenza della cassa all'inizio dell'esercizio 2003 14.204.941,12

Riscossioni	
B) in c/competenza	3.965.551,91
C) in c/residui	2.777.328,69
D) Totale (B + C)	6.742.880,60

Pagamenti	
E) in c/competenza	860.474,37
F) in c/residui	5.394.524,14
G) Totale (E + F)	6.254.998,51

H) Cassa rilevabile dal rendiconto finanziario (A + D - G) 14.692.823,21

Residui attivi	
I) degli esercizi precedenti	700.373,94
L) dell'esercizio	2.490.399,51
M) Totale (I + L)	3.190.773,45

Residui passivi	
N) degli esercizi precedenti	11.608.280,98
O) dell'esercizio	5.439.493,05
P) Totale (N + O)	17.047.774,03

Avanzo d'amministrazione alla fine dell'esercizio 2003 (H + M - P) 835.822,63

E.N.P.A.F. Gestione Autonoma del Contributo 0,15% ex art. 17 DPR 371/98

Residui attivi al 31.12.2003 relativi agli esercizi precedenti (art. 3 D.P.R. n. 696/79)

Capitolo	Descrizione	TOTALE RESIDUI AL 31.12.2002		RIACCERTAMENTI		TOTALE	RISCOSSI AL 31.12.2003	RESIDUI AL 31.12.2003	RESIDUI 2.000	RESIDUI 2.001	RESIDUI 2.002
		Aumento	Diminuzione	Aumento	Diminuzione						
2.03.008	Contributo 0,15 pregresso al 31/12/2000 (ex Art. 17 D.P.R. 371/98)	377.369,23	-	9.717,34	-	387.086,57	240.764,61	146.321,96	146.321,96	-	-
2.03.009	Contributo 0,15 post al 01/01/2001 (ex Art. 17 D.P.R. 371/98)	2.894.474,31	-	1.526,94	-	2.896.001,25	2.342.052,61	553.948,64	-	191.611,15	362.337,49
3.08.013	Interessi attivi su depositi, c/c e varie	194.511,47	-	-	-	194.511,47	194.511,47	-	-	-	-
7.22.030	Trattenute per conto terzi - depositi cauzionali	103,29	-	-	-	103,29	-	103,29	-	103,29	-
7.22.033	Partite in conto sospesi rettifiche e storni	0,05	-	-	-	0,05	-	0,05	-	0,05	-
	TOTALE	3.466.468,35	11.244,28	11.244,28	-	3.477.702,63	2.777.328,69	700.373,94	146.321,96	191.714,49	362.337,49

Residui passivi al 31.12.2003 relativi agli esercizi precedenti (art. 3 D.P.R. n. 696/79)

Capitolo	Descrizione	TOTALE RESIDUI AL 31.12.2002		RIACCERTAMENTI		TOTALE	PAGATI	RESIDUI AL 31.12.2003	RESIDUI 2.000	RESIDUI 2.001	RESIDUI 2.002
		Aumento	Diminuzione	Aumento	Diminuzione						
1.04.011	Spese per l'acquisto di cancelleria e stampati	408,69	-	-	-	408,69	408,69	-	-	-	-
1.04.023	Spese postali e telegrafiche	303,43	-	-	-	303,43	303,43	-	-	-	-
1.04.024	Spese telefoniche	46,29	-	-	-	46,29	46,29	-	-	-	-
1.04.026	Servizi amministrativi ed elaborazione dati in outsourcing	9.296,27	-	-	0,05	9.296,22	9.296,22	-	-	-	-
1.05.050	Erogazione contr. 0,15 pregresso al 31/12/2000 (ex Art. 17 D.P.R. 371/98)	5.309.182,24	-	9.717,34	-	5.309.899,58	2.739.239,51	2.570.660,07	2.570.660,07	-	-
1.05.051	Erogazione contr. 0,15 post 01/01/2001 (ex Art. 17 D.P.R. 371/98)	10.769.243,12	-	1.526,94	-	10.769.770,06	1.756.536,34	9.013.231,72	-	3.643.633,88	5.369.597,84
4.21.072	Ritenute erariali su r.l.d. e redditi assimilati	38.553,54	-	-	-	38.553,54	38.553,40	0,14	-	0,14	-
4.21.077	Partite in conto sospesi di competenza ENPAF	805.894,90	-	-	-	805.894,90	805.894,90	-	-	-	-
4.21.078	Partite in conto sospesi rettifiche e storni	66.632,41	-	-	-	66.632,41	44.243,36	24.389,05	-	4.548,63	19.640,42
	TOTALE	16.991.560,89	11.244,28	11.244,28	0,05	17.002.805,12	5.394.524,14	11.608.280,98	2.570.660,07	3.648.182,65	5.389.438,26

**ENTE NAZIONALE DI PREVIDENZA E DI ASSISTENZA PER I FARMACISTI
(ENPAF)**

ESERCIZIO 2004

RELAZIONE AMMINISTRATIVA

Il conto consuntivo del 2004 è l'ultimo bilancio di esercizio formulato in termini di competenza e di cassa secondo i principi della contabilità finanziaria; l'approvazione a partire dall'esercizio 2005 del nuovo sistema di contabilità economico-patrimoniale implicherà una modifica radicale della struttura del bilancio di esercizio di esercizio che ricalcherà, pertanto, quella prevista per le società commerciali: conto economico, stato patrimoniale e nota integrativa .

L'Ente, fondazione di diritto privato ai sensi del decreto legislativo n. 509/94, nell'ambito della propria autonomia contabile, riconosciuta dal menzionato decreto legislativo, all'art. 2, comma 1, ha richiamato per la redazione del conto consuntivo 2004, le disposizioni in materia di contabilità finanziaria contenute nel D.P.R. n. 696/79. Per le voci di bilancio non disciplinate specificatamente nel citato D.P.R., hanno trovato applicazione i principi contabili enunciati dal Consiglio Nazionale dei dottori commercialisti. Si è comunque provveduto anche a riclassificare le voci dello stato patrimoniale e del conto economico sulla base delle linee guida indicate nella nota del Ministero del Tesoro RGS IGF Div. VI dell'8.7.1996.

Il prospetto riassuntivo del bilancio si articola in tre sezioni: nella prima, gestione di competenza, sono posti a raffronto i fatti di gestione accertati nell'anno con quelli impostati in sede di previsione; nella seconda sezione viene evidenziata la gestione dei residui, con i riaccertamenti (positivi e/o negativi) derivanti dal confronto dei residui all'inizio dell'esercizio e gli accertamenti al 31 dicembre 2004; nella terza sezione, gestione di cassa, si evidenziano le somme incassate e le spese pagate senza distinzione tra le operazioni in conto competenza e quelle in conto residui.

Per quanto riguarda le voci di previsione, si sottolinea che sono state messe in evidenza le poste iniziali e quelle finali, a seguito delle variazioni intervenute nel corso dell'anno, deliberate dal Consiglio di Amministrazione e approvate dal Consiglio Nazionale dell'Ente.

Il conto consuntivo, secondo l'impostazione citata dalle norme sopra richiamate, è composto dai seguenti elaborati:

- A) rendiconto finanziario, che comprende i risultati di gestione del bilancio per le entrate e per le spese distintamente per titoli, per categorie e per capitoli, ripartite per competenza e per residui;
- B) situazione patrimoniale, che espone la consistenza degli elementi patrimoniali attivi e passivi all'inizio e al termine dell'esercizio. Lo schema pone altresì in evidenza le variazioni intervenute nelle singole poste attive e passive e l'incremento o la diminuzione del patrimonio netto iniziale per effetto della gestione di bilancio;
- C) conto economico, che rileva i risultati economici conseguiti alla fine dell'esercizio finanziario 2004. Nel conto economico parte il sono state evidenziate, sia in entrata che in uscita, le componenti economiche che non hanno determinato un movimento finanziario, e precisamente:
- 1) quote di accantonamento e ammortamenti diversi;
 - 2) variazioni patrimoniali e straordinarie;
 - 3) proventi finanziari derivanti dalla concessione di prestiti al personale;
- D) situazione amministrativa, che evidenzia:
- 1) la consistenza dei conti di cassa all'inizio dell'esercizio, gli incassi ed i pagamenti complessivamente effettuati nell'anno, in conto competenza ed in conto residui, ed il saldo alla chiusura dell'esercizio;
 - 2) il totale complessivo delle somme rimaste da riscuotere (residui attivi) e da pagare (residui passivi) alla fine dell'esercizio;
 - 3) l'avanzo di amministrazione;
- E) situazione dei residui attivi e passivi, che mostra:
- 1) la consistenza dei residui attivi e passivi provenienti dagli esercizi anteriori a quello di competenza (2004), distinti per esercizio di provenienza e per capitolo;
 - 2) le somme accertate al 1° gennaio, quelle riscosse e pagate nel corso dell'anno 2004, quelle eliminate perché non più realizzabili o dovute, nonché quelle rimaste da riscuotere o da pagare al 31 dicembre 2004.

PRINCIPI CONTABILI ADOTTATI NELLA REDAZIONE DEL CONTO CONSUNTIVO

La valutazione delle voci è stata effettuata secondo prudenza e nella prospettiva della continuità dell'attività e in base alla funzione economica degli elementi dell'attivo e del passivo. Si è inoltre tenuto conto dei rischi e delle perdite di competenza, anche se conosciute dopo la chiusura dell'esercizio.

Nella predisposizione del conto consuntivo 2004 sono stati utilizzati i criteri di valutazione ed i principi contabili qui di seguito riportati.

Disponibilità liquide.

Le disponibilità liquide sono espresse al loro valore nominale. La voce evidenzia il saldo dei conti correnti accessi presso la Banca Popolare di Sondrio, che svolge il servizio di tesoreria, comprensivo degli interessi netti maturati al 31.12.2004.

Residui attivi.

Sono iscritti secondo il valore presumibile di realizzazione e comprendono:

- ❖ crediti nei confronti degli iscritti e terzi contribuenti, sia per la contribuzione soggettiva rappresentata dai contributi di previdenza ordinari e dai contributi di assistenza e maternità, sia per la contribuzione oggettiva concernente il contributo 0,90% - Legge 11.7.77 n. 395.
- ❖ Crediti diversi che si riferiscono a residui attivi vantati nei confronti di terzi ed afferenti alla gestione atipica dell'Ente (ad es. il credito vantato nei confronti dell'Istituto tesoriere per le operazioni di PCT avviate nel 2004 e in chiusura nell'esercizio 2005).

Crediti bancari e finanziari.

In tale voce risultano iscritti, secondo il valore presumibile di realizzazione, finanziamenti erogati ai dipendenti sotto forma di prestiti personali e mutui ipotecari.

Immobili ed immobilizzazioni tecniche.

Gli immobili e le immobilizzazioni tecniche sono iscritte al costo di acquisto, comprensivo degli oneri accessori. Il costo degli immobili è stato rivalutato, sulla base del valore catastale dei cespiti, in forza della deliberazione del Consiglio Nazionale dell'Ente n. 3 del 28/6/2000, all'atto della trasformazione dell'Ente medesimo in persona giuridica di diritto privato, conformemente a quanto previsto dal D.Lgs. 509/94; il bilancio consuntivo 2000, nel quale è stata esposta detta rivalutazione, è stato esaminato senza rilievi dal Ministero del Lavoro e delle Politiche Sociali con nota prot. 31916 del 14.09.2001. Nel corrente esercizio sono inoltre analiticamente suddivise per immobile le spese incrementative degli stessi, per un importo complessivo di € 1.499.920,65 che va ad aggiungersi al valore degli immobili rivalutati che al termine dell'esercizio 2004 ammonta quindi a complessivi E. 235.118.303,21

Nonostante tale rivalutazione, i valori risultano comunque inferiori all'eventuale realizzo desumibile dall'andamento del mercato. Il costo delle immobilizzazioni in esame viene ammortizzato in ogni esercizio in relazione alla loro residua possibilità di utilizzazione. Gli immobili sono ammortizzati con l'aliquota del 3%.

Nella voce immobilizzazioni tecniche risultano comprese diverse categorie di beni alle quali vengono applicate le seguenti aliquote di ammortamento:

- mobili	10%
- attrezzature	20%

I fondi di ammortamento degli immobili e delle immobilizzazioni tecniche sono classificati tra le voci del passivo di bilancio.

Investimenti mobiliari.

In tale voce risultano compresi gli investimenti in titoli azionari che rappresentano forme di impiego temporaneo della liquidità generata dalla gestione e che, pertanto, non costituiscono immobilizzazioni finanziarie.

I titoli in esame sono iscritti al minore tra il costo di acquisto ed il valore di realizzo desumibile dall'andamento del mercato. Per la determinazione del costo di acquisto, il criterio adottato è quello del costo medio ponderato. Per valore di mercato si considera la media dei prezzi rilevati nell'ultimo mese dell'esercizio.

Immobilizzazioni mobiliari.

Nella voce immobilizzazioni mobiliari risultano iscritti gli investimenti in titoli obbligazionari che sono destinati a rimanere nel patrimonio dell'Ente fino alla loro naturale scadenza. Tali titoli sono iscritti al costo di acquisto comprensivo degli oneri accessori.

Residui passivi.

I residui passivi sono esposti al valore nominale e comprendono:

- ❖ residui passivi per depositi cauzionali derivanti dai contratti di affitto degli immobili di proprietà dell'Ente;
- ❖ residui passivi relativi a debiti diversi. In tale categoria risultano esposti principalmente i debiti di natura tributaria relativi alle ritenute erariali applicate dall'Ente in qualità di sostituto di imposta in occasione dell'erogazione delle prestazioni pensionistiche e delle retribuzioni al personale (si tratta dell'imposta trattenuta nel mese di dicembre che è stata versata entro il mese di gennaio dell'anno successivo); risulta, inoltre, compreso il carico per imposte calcolato sulla base della normativa in vigore alla data di chiusura del bilancio (si tratta del saldo IRES e del saldo IRAP).

Fondo liquidazione indennità personale.

In tale voce risulta iscritto il debito relativo al trattamento di fine rapporto maturato, nei confronti dei dipendenti in forza, alla chiusura dell'esercizio.

Le indennità di anzianità sono determinate in conformità al disposto dell'art. 2120 del cod. civ. e dei contratti nazionali ed integrativi in vigore alla data del bilancio.

Patrimonio netto.

Il patrimonio netto comprende la riserva relativa alla gestione assistenza, la riserva relativa alla gestione previdenza e l'avanzo economico dell'esercizio.

RENDICONTO FINANZIARIO

L'elaborato del rendiconto finanziario è stato redatto secondo lo schema di cui all'allegato F del decreto n. 696/1979.

Dalla differenza tra il totale delle entrate e delle uscite di competenza si rileva un avanzo finanziario di € 84.665.000,57 come da prospetto che segue:

Entrate correnti	252.014.247,31	
Uscite correnti	164.254.316,77	
	=====	+ 87.759.930,54
Entrate in c/capitale	922.815.364,57	
Uscite in c/capitale	925.957.794,69	
	=====	- 3.142.430,12
avanzo finanziario		+ 84.617.500,42

Per quanto riguarda il conto economico dal confronto tra le entrate e le uscite correnti si rileva un avanzo pari a € 87.759.930,54

Aggiungendo a tale importo i componenti attivi e passivi che non danno luogo a movimenti finanziari (quote di ammortamento, plusvalenze, riprese di valore e minusvalenze) e considerando il riaccertamento dei residui, si ottiene un avanzo economico di esercizio pari a € 93.435.749,52.

All'avanzo economico accertato hanno concorso principalmente, come si rileverà meglio nell'illustrazione dei singoli capitoli, le entrate relative al contributo 0,90%, i redditi patrimoniali e le minori spese.

Prima di commentare le voci di entrata e di spesa che assumono un più ampio rilievo finanziario, si fornisce nei seguenti prospetti un'analisi delle entrate accertate e delle spese impegnate, classificate per categoria di bilancio e poste a raffronto con i rispettivi dati previsionali definitivi.

XV LEGISLATURA - DISEGNI DI LEGGE E RELAZIONI - DOCUMENTI

ENTRATE	DESCRIZIONE	PREVISIONE FINALE	ACCERTAMENTO	DIFFERENZE +/-
Categoria 1	Aliquote contributive	204.553.000,00	222.208.584,01	17.655.584,01
Categoria 6	Trasferimenti da parte di altri Enti del settore pubblico	175.000,00	979.959,91	804.959,91
Categoria 8	Redditi e proventi patrimoniali	21.562.200,00	24.949.855,87	3.387.655,87
Categoria 9	Poste correttive e compensative di spese correnti	4.360.000,00	3.172.635,87	-1.187.364,13
Categoria 10	Entrate non classificabili in altre voci	0,00	703.211,65	703.211,65
	Totale entrate correnti	230.650.200,00	252.014.247,31	21.364.047,31
Categoria 11	Alienazione di immobili e diritti reali	33.700.000,00	47.682.250,20	13.982.250,20
Categoria 12	Alienazione di immobilizzazioni tecniche	8.100,00	8.100,00	-
Categoria 13	Realizzo di valori mobiliari	1.006.725.000,00	875.045.583,24	-131.679.416,76
Categoria 14	Riscossioni di crediti	93.210,00	79.431,13	-13.778,87
	Totale entrate in conto capitale	1.040.526.310,00	922.815.364,57	-117.710.945,43
Categoria 22	Entrate aventi natura di partite di giro	42.113.000,00	30.465.118,74	-11.647.881,26
	Totale partite di giro	42.113.000,00	30.465.118,74	-11.647.881,26
	TOTALE ENTRATE	1.313.289.510,00	1.205.294.730,62	-107.994.779,38

XV LEGISLATURA - DISEGNI DI LEGGE E RELAZIONI - DOCUMENTI

SPESE	DESCRIZIONE	PREVISIONE	IMPEGNI	DIFFERENZE +/-
Categoria 1	Spese per gli Organi dell'Ente	300.000,00	195.152,35	-104.847,65
Categoria 2	Oneri per il personale in attività di servizio	3.876.759,00	3.067.164,16	-809.594,84
Categoria 4	Spese per l'acquisizione di beni di consumo e di servizi	10.189.107,00	9.059.914,42	-1.129.192,58
Categoria 5	Spese per prestazioni istituzionali	147.040.000,00	142.952.906,41	-4.087.093,59
Categoria 6	Trasferimenti passivi	233.363,00	121.535,64	-111.827,36
Categoria 7	Oneri finanziari	150.000,00	116.015,14	-33.984,86
Categoria 8	Oneri tributari	9.067.000,00	7.263.017,05	-1.803.982,95
Categoria 9	Poste correttive e compensative di entrate correnti	750.000,00	506.502,87	-243.497,13
Categoria 10	Spese non classificabili in altre voci	4.000.000,00	972.108,73	-3.027.891,27
	Totale spese correnti	175.606.229,00	164.254.316,77	-11.351.912,23
Categoria 11	Acquisizione beni di uso durevole ed opere immobiliari	21.500.000,00	1.499.920,65	-20.000.079,35
Categoria 12	Acquisizione di immobilizzazioni tecniche	175.000,00	26.892,07	-148.107,93
Categoria 13	Partecipazioni e acquisto di valori mobiliari	1.140.000.000,00	924.337.791,97	-215.662.208,03
Categoria 14	Concessione di crediti ed anticipazioni	356.583,00	93.190,00	-263.393,00
	Totale spese conto capitali	1.162.031.583,00	925.957.794,69	-236.073.788,31
Categoria 21	Spese aventi natura di partite di giro	42.113.000,00	30.465.118,74	-11.647.881,26
	Totale partite di giro	42.113.000,00	30.465.118,74	-11.647.881,26
	TOTALE SPESE	1.379.750.812,00	1.120.677.230,20	-259.073.581,80

ENTRATE CORRENTI**TITOLO I
ENTRATE CONTRIBUTIVE
CATEGORIA 1a
Aliquote contributive**

Le entrate per contributi, iscritte in consuntivo nei Capitoli da 1 a 7, sono state complessivamente accertate in € 222.208.584,01 con una variazione in aumento di € 17.655.584,01 rispetto alle previsioni definitive formulate in € 204.533.000,00 e una variazione in aumento di € 18.983.242,47 rispetto al gettito registrato nell'esercizio 2003 di € 203.225.305,54.

A fronte dell'accertamento di competenza sono stati complessivamente riscossi € 189.325.317,89 mentre rimangono da riscuotere € 32.883.266,12.

Per quanto concerne la gestione dei residui, al 1° gennaio 2004, il totale dei crediti risulta di € 40.220.513,02. Poiché nel corso dell'anno tali crediti sono stati parzialmente riscossi (€ 26.998.353,61), al 31 dicembre 2004 l'importo ancora da incassare è pari ad € 12.490.658,94, di cui € 2.222.346,63 per contributi previdenziali ordinari, € 36.453,20 per contributi assistenziali, € 10.066.209,06 per contributo 0,90%, € 123.400,00 per riscatti e ricongiunzioni ed € 42.250,05 per indennità di maternità – D.Lgs. 26/3/01 n. 151 (nella gestione dei residui si registra un riaccertamento in diminuzione per oltre € 731.000,00).

Si elencano le entrate accertate per singoli capitoli costituenti la Categoria 1^a del Titolo I.

Cap. 1 - Contributi previdenza ordinaria.

L'importo della contribuzione è stato aumentato del 8% in virtù della deliberazione del Consiglio Nazionale n. 5 del 26 giugno 2003. L'ammontare delle quote per la gestione di previdenza – € 3.074,00 pro-capite, ridotte, ai sensi dell'articolo 21

del Regolamento dell'attività statutaria, a € 2.049,00 (33,33%), a € 1.537,00 (50%), a € 461,00 (85%) – è stato accertato in € 103.847.373,78 ed è riferito ad un numero di iscritti pari a 66.111, tenuti al pagamento della contribuzione obbligatoria 2004.

L'incremento (€ 10.027.189,50) nella gestione della competenza rispetto ad analogo dato relativo all'anno 2003, si giustifica con l'aumento della quota contributiva, disposto dal Consiglio Nazionale, e con le nuove iscrizioni inserite a ruolo per la prima volta nell'anno 2004 (pari a 3.462), che nella maggior parte dei casi comprendono due annualità di contribuzione (2003 e 2004).

In base alle diverse aliquote di contribuzione prescelte dagli iscritti l'incasso della quota contributiva 2004 può essere così ripartito:

1.	79.403.974,86 €	contributo intero	(iscritti 25.350)
2.	17.986.704,36 €	contributo ridotto 85%	(iscritti 38.285)
3.	3.764.185,87 €	contributo ridotto 50%	(iscritti 2.406)
4.	142.428,65 €	contributo ridotto 33,33%	(iscritti 70)
5.	172.949,08 €	contributo doppio	(iscritti 55)
6.	264.510,36 €.	contributo triplo	(iscritti 42)

Del gettito contributivo non è stata riscossa, nel corso del 2004, la somma di € 2.112.620,60.

Nell'ambito della gestione di cassa, le riscossioni per il 2004 (€ 102.857.191,58) sono aumentate rispetto all'esercizio precedente di € 8.107.032,11. L'aumento è da ascrivere alle riscossioni di competenza per effetto dell'incremento dell'8% della quota contributiva 2004.

Cap. 3 - Contributi assistenza

Gli importi accertati per la gestione assistenza (contributo € 26,00 pro-capite) ammontano a € 1.812.146,10. Di tale importo non è stata riscossa la somma di € 31.814,89.

Nella gestione della competenza, si registra una variazione in aumento (€ 82.691,96) rispetto al dato analogo dell'anno precedente, differenza che deve ascriversi all'incidenza dei nuovi iscritti.

Per la medesima ragione si registra un aumento relativamente alla gestione di cassa (€ 39.034,80).

Cap. 4 - Contributo 0,90% - Legge 11.7.1977, n.395

L'art. 5 del D.L. 4.5.1977, n. 187 convertito con modificazioni nella Legge 11.07.1977, n. 395 stabilisce l'obbligo per le Aziende USL di versare all'Enpaf un contributo dello 0,90% trattenuto alle farmacie in sede di liquidazione delle prestazioni farmaceutiche erogate in regime di Servizio Sanitario Nazionale.

Il gettito del contributo 0,90%, per l'esercizio in esame, è stato accertato in complessivi € 114.058.465,08 derivante dai dati rilevati dalla corrispondenza e, in mancanza, dalla media dei valori mensili effettivamente riscossi nel corso del 2004 da ogni singola Azienda Unità Sanitaria Locale o altro Ente preposto al versamento.

L'importo complessivo accertato nell'ambito della gestione della competenza, fa registrare un aumento pari a € 8.210.124,65 rispetto all'esercizio precedente, ciò nonostante l'adozione delle misure dirette al contenimento della spesa farmaceutica a carico del Servizio Sanitario Nazionale. Si tratta di un dato in controtendenza rispetto all'anno 2003 che aveva fatto registrare una diminuzione sul 2002.

A fronte di tale accertamento, sono stati riscossi nel corso dell'esercizio € 83.851.831,00, mentre devono essere ancora riscossi al 31 dicembre 2004 € 30.206.634,08. Tale importo residuo è principalmente dovuto alla cadenza periodica dei versamenti previsti dalla normativa vigente, che comporta il differimento dei pagamenti relativi alle quote degli ultimi mesi dell'anno.

Cap. 5 - Quote di partecipazione degli iscritti all'onere della gestione previdenza per riscatti di periodi di anzianità.

L'importo complessivo accertato per la gestione di competenza ammonta ad € 847.790,89 ed evidenzia un significativo aumento rispetto all'anno precedente (€ 276.132,31) determinato dall'incremento delle domande di riscatto del corso di studi universitari e di ricongiunzione di periodi contributivi verso l'ENPAF nonché dalla introduzione della nuova tipologia di riscatto per il periodo 1995 / 2003 ex art. 7 bis del regolamento ENPAF.

Cap. 7 - Indennità di maternità per le libere professioniste – Decreto Legislativo 26.3.2001 n. 151

Nella gestione di competenza si registra una variazione in aumento dell'importo accertato rispetto al dato dell'anno precedente (da € 1.423.534,38 ad € 1.465.124,16) dovuto esclusivamente all'incremento del numero degli iscritti.

**TITOLO II
ENTRATE DERIVANTI DA TRASFERIMENTI CORRENTI
CATEGORIA 3a**

Trasferimenti da parte dello Stato

Cap. 8 - Contributo 0,15% - art. 20 D.P.R. 21/2/1989, n. 94 - quale corrispettivo di prestazioni farmaceutiche fino al 31.10.1998.

Il consuntivo 2004 relativamente al capitolo in esame è interessato unicamente per la gestione dei residui attivi, che al 1° gennaio 2004 ammontavano a € 306.895,13 poiché nel corso dell'anno tale credito è stato parzialmente riscosso (€ 236.660,20), al 31 dicembre 2004 l'ammontare da esigere è di € 70.227,24. Per il recupero del credito l'Enpaf ha in corso azioni legali.

TITOLO III
ALTRE ENTRATE
CATEGORIA 8a

Redditi e proventi patrimoniali

Le entrate per redditi e proventi patrimoniali, iscritte in consuntivo nei Capp. dal 10 al 17, sono state complessivamente accertate in € 24.949.855,87, con un incremento di € 3.387.655,87 rispetto alle previsioni. A fronte di tale accertamento sono stati complessivamente riscossi nell'esercizio € 20.545.394,52 mentre rimangono da riscuotere € 4.404.461,35. All'interno di questa categoria contabile sono comprese voci eterogenee le principali sono: i canoni derivanti dall'affitto degli immobili, gli interessi e i premi sui titoli obbligazionari, gli interessi su operazioni di pronti contro termine e sui depositi di conto corrente e infine i dividendi azionari.

L'importo complessivo che rimane da incassare al termine dell'esercizio riguarda principalmente: per € 667.494,96 affitti di immobili, per € 1.547.007,36 interessi e premi su titoli obbligazionari e per € 2.182.998,70 interessi attivi sul conto corrente bancario di tesoreria dell'Ente e operazioni di pronti contro termine (per gli ultimi due importi si tratta delle cedole e degli interessi maturati ma ancora da incassare).

Sempre in questa categoria, i residui attivi accertati al 31 dicembre 2003 in € 3.152.891,96 diminuiti di € 129.088,94 per riaccertamenti negativi, sono stati riscossi per € 2.696.616,31 e rimangono da incassare per € 327.186,71. Quest'ultimo credito si riferisce a canoni di affitto (€ 124.97,44) e ad interessi e premi su titoli obbligazionari (esclusivamente scarti di emissione).

La cancellazione di residui attivi inerenti a canoni di affitto ha formato oggetto di apposite deliberazioni complessivamente per € 76.069,99).

Per il recupero delle morosità relative alla gestione immobili, pendono i relativi giudizi; alle determinazioni giudiziarie faranno seguito le disposizioni per la sistemazione delle partite contabili sospese.

Si elencano le voci di entrata più significative che costituiscono la Cat. 8^a del Titolo III:

Cap. 10 - Affitti di immobili

Il reddito per affitto di immobili accertato a consuntivo in € 14.111.614,09 registra una diminuzione di € 194.688,07 da attribuirsi alle dismissioni avvenute nel corso dell'anno 2004. Ove si tenga conto di queste ultime potrà invece rilevarsi un aumento, in termini relativi, dei canoni rapportati alla diminuita consistenza del patrimonio immobiliare.

L'entrata complessiva sopra indicata, quanto a € 13.444.119,13 si riferisce a somme effettivamente riscosse e, quanto a € 667.494,96 a somme da riscuotere, iscritte nei residui attivi.

Nei "proventi della gestione degli immobili" non è compreso il fitto figurativo dei locali adibiti ad uso uffici dell'Ente, il quale, non dando luogo a movimenti finanziari, trova evidenza, per € 266.724,85 tra le partite del conto economico sia tra i costi che tra i ricavi.

Cap. 11 - Interessi e premi su titoli obbligazionari

L'importo accertato per il capitolo in esame ammonta a € 3.213.590,86 e presenta un aumento, rispetto alle previsioni definitive, di € 1.213.590,86. Tale incremento è conseguenza degli investimenti effettuati nel corso dell'esercizio con l'acquisto di titoli obbligazionari (titoli di Stato e obbligazioni corporate), con cedole più competitive rispetto alla prudenziale previsione iniziale.

Cap. 13 - Interessi attivi su depositi, c/c, P.C.T. e varie

Il totale accertato per il capitolo in esame ammonta a € 6.215.337,01 di cui sono stati riscossi € 4.032.338,31 e rimangono da riscuotere € 2.182.998,70

L'importo di € 6.215.337,01 è composto:

- ❖ per € 2.299.186,63 interessi su operazioni di pronti contro termine;(controllare)
- ❖ per € 3.193.369,69 interessi attivi sui depositi di conto corrente bancario;
- ❖ per € 722.780,69 da interessi moratori riconosciuti in favore dell'Ente, in sede giudiziaria, nei confronti delle UU.SS.LL. per ritardato versamento dei contributi 0,90% e 0,15%, nonché per interessi moratori dovuti dagli utenti per ritardato pagamento dei fitti e dei contributi.

Si riporta, con apposito prospetto, l'elenco delle operazioni di Pronti Contro Termine per la gestione della liquidità effettuate, con i tassi di rendimento ottenuti nel corso dell'anno:

PRONTI CONTRO TERMINE ANNO 2004									
BANCA	TITOLO	IMPORTO IN USCITA	VALUTA	IMPORTO IN ENTRATA	VALUTA	INTERESSI	TASSO INTERESSE		
BPS	CCT01DC2006 IT0001413944	99.999.319,81	05/01/2004	100.332.652,09	05/03/2004	333.332,28	2,00		
BPS	CCT01ST2008 IT0003162168	99.999.998,43	05/03/2004	100.328.719,40	05/05/2004	328.720,97	1,97		
BPS	CCT01ST2008 IT0003162168	99.999.564,37	05/05/2004	100.328.286,64	05/07/2004	328.722,27	1,97		
BPS	CCT01OT2009 IT0003384903	25.000.056,20	05/05/2004	25.082.237,96	05/07/2004	82.181,76	1,97		
BPS	CCT01ST2008 IT0003162168	89.999.229,84	05/07/2004	90.154.430,09	06/08/2004	155.200,25	2,00		
BPS	CCT01GN2010 IT0003497150	34.999.800,37	05/07/2004	35.060.154,15	06/08/2004	60.353,78	2,00		
BPS	CCT01FB2010 IT0003438212	19.999.453,77	06/08/2004	20.037.369,58	10/09/2004	37.915,81	2,01		
BPS	CCT01AG2007 IT0003017016	104.999.888,39	06/08/2004	105.198.951,03	10/09/2004	199.062,64	2,01		
BPS	CCT01FB2010 IT0003438212	19.024.753,57	10/09/2004	19.089.675,93	12/11/2004	64.922,36	1,98		
BPS	CCT01AG2007 IT0003017016	105.975.139,12	10/09/2004	106.336.781,06	12/11/2004	361.641,94	1,98		
BPS	CCT01FB2010 IT0003438212	18.647.876,73	12/11/2004	18.708.948,37	11/01/2005	50.720,51	2,00		
BPS	CCT01AG2007 IT0003017016	106.352.625,93	12/11/2004	106.700.929,99	11/01/2005	289.269,47	2,00		
BPS	CCT01DC2010 IT0003605380	29.999.532,18	27/12/2004	30.024.531,25	11/01/2005	7.142,59	2,14		
		854.997.238,71		857.383.667,54		2.299.186,63			

Si evidenzia che l'importo relativo al totale degli interessi, risultante dal prospetto, è al netto sia delle plusvalenze che delle minusvalenze realizzate all'atto della vendita dei titoli sottostanti, sia delle ritenute fiscali.

Cap. 14 - Interessi attivi su quote di partecipazione degli iscritti all'onere della gestione previdenza - per riscatti di periodi di anzianità.

Gli interessi attivi sulle quote di riscatto, previsti in caso di pagamento rateizzato e calcolati sulla base del tasso indicato all'art. 27 del Regolamento dell'attività statutaria, sono stati accertati in € 36.084,64 rimasti da riscuotere € 6.954,17.

Cap. 15 - Interessi su prestiti al personale.

Tra i benefici previsti a favore del personale dipendente dal punto g) dell'accordo integrativo aziendale del 19.12.2001, concordato in base al disposto dell'art. 2.3 del C.C.N.L. A.d.e.p.p. del 23.7.2001, è compresa anche la concessione di prestiti ad un tasso di interesse pari a quello legale.

La quota di competenza degli interessi concernenti i 10.662,03.

Rispetto alla previsione definitiva di € 19.000,00 si è registrato nell'esercizio in esame un decremento di € 8331,81.

CATEGORIA 9a

Poste correttive e compensative di spese correnti.

Le entrate relative alla Categoria in esame sono state complessivamente accertate per l'esercizio 2004 in € 3.172.635,87 in diminuzione rispetto alla somma complessivamente accertata nell'anno precedente.

In particolare per il capitolo "recuperi di spese sostenute per la gestione immobiliare" - il cui inserimento si è reso necessario per consentire la contabilizzazione dei recuperi degli oneri patrimoniali (oneri accessori, riscaldamento, ecc.) disciplinati dalla legge 27.7.1978, n. 392 - è stato iscritto l'importo di € 2.572.293,41 di cui risultano effettivamente riscossi € 2.520.448,72 rispetto al consuntivo del 2003.

Per "recuperi di spese sostenute per l'acquisto di beni di consumo e servizi" sono state accertate e quasi interamente

riscosse € 219.760,38.

Per "recuperi di spese per prestazioni istituzionali" è stato complessivamente riscosso l'importo di € 360.582,08 per pensioni erogate e non dovute, per questa voce si registra una diminuzione rispetto all'anno precedente segno che gli accertamenti sono stati più attenti impedendo in questo modo che venissero erogati ratei di pensione non dovuti.

TITOLO IV ENTRATE PER ALIENAZIONE DI BENI PATRIMONIALI E RISCOSSIONE DI CREDITI

Le entrate per disinvestimenti patrimoniali e riscossione di crediti, accertate ed iscritte nel Titolo IV del bilancio consuntivo 2004, ammontano ad € 922.815.364,57 di cui segue il dettaglio:

- € 47.682.250,20 derivanti dall'alienazione di diverse unità immobiliari iscritti a bilancio al 31.12.2003 per un importo al netto dell'ammortamento pari ad € 36.826.984,07. Tale alienazione ha determinato una plusvalenza complessiva di € 10.855.266,13.
- € 854.997.238,71 relativi ad operazioni di Pronti Contro Termine;
- € 10.525.371,12 relativi a titoli emessi o garantiti dallo Stato;
- € 9.522.973,41 relativi a titoli azionari venduti nel corso dell'esercizio 2004;
- € 78.416,66 derivanti dai rimborsi delle quote capitale facenti parte delle rate pagate per l'ammortamento dei prestiti che l'Ente ha concesso al personale a norma del punto g) dell'accordo integrativo aziendale del 19.12.2001.
- € 1.014,47 derivanti dai rimborsi delle quote capitale facenti parte delle rate pagate per l'ammortamento dei mutui che l'Ente ha concesso al personale a norma del punto g) dell'accordo integrativo aziendale del 19.12.2001.

TITOLO VII PARTITE DI GIRO

CATEGORIA 22a Entrate aventi natura di partite di giro

Le entrate, iscritte nella Categoria in esame, sono costituite da varie partite di debito e credito a breve scadenza e

ammontano complessivamente ad € 30.465.118,74 di cui risultano da riscuotere € 1.051.370,22 e da pagare € 4.608.999,08.

Le ritenute erariali operate sulle competenze del personale dipendente, sulle liquidazioni ai beneficiari delle prestazioni previdenziali e delle indennità di maternità di cui al decreto legislativo n. 151 / 2001 nonché le ritenute d'acconto sui compensi ai professionisti, ammontano complessivamente ad € 22.610.446,00 (capp. 27/28 - Entrate) e sono state pagate per € 19.507.019,81 (Capp. 72/73 - Uscite).

I capitoli 29 delle entrate e 74 delle uscite, che presentano entrambi l'eguale importo di € 242.817,28 si riferiscono alle ritenute previdenziali ed assistenziali sulle retribuzioni al personale e portieri dell'Ente.

I capitoli 30 delle entrate e 75 delle uscite, che presentano entrambi l'eguale importo di € 306.599,76 si riferiscono ai depositi cauzionali incassati per contratti di affitto nuovi o rinnovati.

Nei capitoli 32 delle entrate e 77 delle uscite di importo pari a € 6.308.996,84 figura l'accertamento di partite di debito e credito momentaneamente imputate sui capitoli in esame e derivanti anche da discordanze e differenze emerse in sede di definizione dei rapporti con terzi per operazioni di diversa natura.

I capitoli 33 delle entrate e 78 delle uscite, che presentano entrambi l'eguale importo di € 120.652,23 si riferiscono alle "maggiorazioni trattamento pensionistico ex combattenti di cui all'art. 6, legge 15.4.1985, n. 140".

I capitoli 34 delle entrate e 79 delle uscite, che presentano entrambi l'eguale importo di € 132.591,03 si riferiscono a movimento di fondi.

I capitoli 35 delle entrate e 81 delle uscite, che presentano entrambi l'eguale importo di € 650.055,90, si riferiscono alla fiscalizzazione degli oneri della indennità di maternità prevista dall'art. 78 del D.Lgs. n. 151/2001.

I capitoli 36 delle entrate e 80 delle uscite, che presentano entrambi l'eguale importo di € 92.959,70 si riferiscono all'importo aggiuntivo sulle pensioni di cui all'art. 70, Legge n. 388/2000.

La revisione delle poste contabili registrate nella categoria in esame, ha determinato, rispetto ai residui iniziali una diminuzione di € 93.560,19 per quelli attivi ed € 36.133,63 per quelli passivi.

SPESE CORRENTI**TITOLO I
SPESE CORRENTI**

Gli impegni complessivamente assunti (ossia le spese pagate e rimaste da pagare) nell'esercizio in esame, ammontano ad € 164.254.316,77 l'aumento rispetto all'anno precedente è dovuto principalmente all'incremento della spesa per pensioni che incide sulle spese correnti per oltre 140 milioni di euro e sono raggruppati in rapporto alla loro natura economica in dieci Categorie, per ciascuna delle quali si esaminano di seguito le poste più significative.

**CATEGORIA 1a
Spese per gli Organi dell'Ente**

Le spese relative alla Categoria in esame sono state complessivamente impegnate per € 195.152,35 con una differenza in meno di € 104.847,65 rispetto alle previsioni definitive, formulate ed approvate in € 300.000,00.

La spesa di cui sopra deriva dai seguenti provvedimenti:

1. D.M. 31 ottobre 1979 e successive modificazioni, che determina la misura delle indennità di carica;
(il provvedimento, ancorché riferito al settore pubblico, continua a trovare applicazione in attesa di una diversa regolamentazione da parte del Consiglio Nazionale, a seguito della privatizzazione dell'Ente);
2. deliberazione del Consiglio di amministrazione n. 6 del 24 gennaio 2001, che disciplina i rimborsi spese per trasferte;

3. deliberazione del Consiglio di amministrazione n. 1 del 28 gennaio 2004, che fissa, con decorrenza 1° gennaio 2004, l'entità delle medaglie di presenza per i componenti degli organi statutari, nella misura di € 210 lordi giornalieri, non cumulabili per riunioni tenutesi nella stessa giornata;
4. deliberazione del Consiglio Nazionale n. 3 del 23 giugno 2004 che disciplina i rimborsi spese per i componenti del Consiglio stesso, per l'espletamento delle loro funzioni in concomitanza delle sedute.

CATEGORIA 2a

Oneri per il personale in attività di servizio.

Le spese di detta Categoria, complessivamente impegnate per € 3.067.164,16 risultano pagate per € 2.592.166,21 e, rispetto alle previsioni, formulate ed approvate per € 3.876.759,00, presentano una variazione in meno di € 809.594,84.

La differenza riscontrata rispetto alla previsione dell'esercizio in esame, è conseguente alla mancata copertura della dotazione organica del personale, determinata in complessive 75 unità a seguito dell'approvazione della deliberazione del Consiglio di amministrazione n. 28 del 14 febbraio 2001.

Nella gestione di competenza, le somme rimaste da pagare per la Categoria in esame riguardano le voci relative a stipendi ed altri assegni fissi al personale (€ 113.017,26), a compensi per lavoro straordinario e retribuzione accessoria (€ 210.816,09) e agli oneri previdenziali ed assistenziali a carico dell'Ente (€ 140.409,08).

A completamento di quanto sopra esposto, si aggiunge che gli oneri del personale in attività di servizio sono conseguenti all'applicazione del contratto collettivo per gli enti previdenziali privatizzati (contratto Adepp).

Il prospetto che segue illustra in maniera analitica la dotazione organica del personale al 31.12.2004.

PERSONALE IN SERVIZIO

AREA CONTRATTUALE	DOTAZIONE ORGANICA Deliberazione n. 28 del 14.2.2001	DIPENDENTI A TEMPO INDETERMINATO in servizio al 31.12.2004	DIPENDENTI A TEMPO DETERMINATO in servizio al 31.12.2004
DIRIGENZA	4	2	1
PROFESSIONALE	2	1	
A	12	12	
B	40	38	
C	15	7	
D	2	2	
TOTALE	75	62	1
TOTALE PERSONALE IN SERVIZIO		63	

Come si può rilevare dal successivo prospetto, l'incidenza percentuale del costo del personale sulle entrate e spese finanziarie di parte corrente è stata per l'esercizio 2004 rispettivamente dell'1,23% e dell'1,87% circa.

Determinazione dell'incidenza percentuale del costo del personale sulle entrate e spese finanziarie di parte corrente		
	2003	2004
Oneri per il personale in attività di servizio	2.917.288,88	3.067.164,16
Totale Entrate correnti	229.761.235,95	250.014.247,31
Incidenza percentuale	1,27%	1,23%
Totale spese correnti	158.957.221,23	164.254.316,77
Incidenza percentuale	1,84%	1,87%

Cap. 2 - Stipendi ed altri assegni fissi al personale.

Per le retribuzioni spettanti al personale è stata impegnata la somma di € 1.785.517,25 di cui ancora da pagare € 113.017,26.

Cap. 3 - Compensi per lavoro straordinario e retribuzione accessoria.

La spesa impegnata per il capitolo in esame ammonta ad € 451.089,52 con una variazione in meno di € 212.910,48 rispetto alla previsione definitiva, formulata in € 664.000,00.

Cap. 4 - Indennità e rimborso missioni in Italia.

La spesa per missioni è stata impegnata per € 6.177,87 con una diminuzione, rispetto a quanto previsto, di € 9.316,13.

Cap. 6 - Oneri previdenziali ed assistenziali a carico dell'Ente; Cap. 7 - Trattamento fine rapporto; Cap. 8 - Premio INAIL.

La spesa impegnata in questi capitoli per complessive € 707.725,83 è strettamente collegata alle voci relative ai vari emolumenti corrisposti al personale; essa riguarda i contributi a carico dell'Ente per assicurazioni sociali e INAIL.

Cap. 9 - Corsi per il personale e partecipazione alle spese per corsi.

La spesa impegnata in questo capitolo ammonta ad € 20.880,00. Rispetto alla previsione definitiva, formulata in € 36.152,00 si registra una economia pari a € 15.272,00.

Cap. 10 - Servizio sostitutivo di mensa.

La spesa impegnata in questo capitolo è pari ad € 49.217,79 ed è stata interamente pagata. Rispetto alla previsione definitiva, formulata in € 60.000,00 si registra una variazione in diminuzione di € 10.782,21.

Cap. 11 - Previdenza complementare ed assistenza sanitaria.

La spesa impegnata in questo capitolo, derivante dall'applicazione del contratto collettivo di lavoro del personale dipendente, è stata impegnata per € 46.555,90 ed è stata interamente pagata.

CATEGORIA 4a

Spese per l'acquisto di beni di consumo e di servizi.

La spesa impegnata per questa categoria ammonta a complessive € 9.059.914,42 e si riferisce ad oneri di natura

diversa, necessari per il funzionamento degli uffici e degli stabili da reddito; quindi tra le voci più significative: l'acquisto di beni di consumo, la manutenzione di attrezzature, le spese per il servizio di portierato, i canoni di utenza dei servizi, le consulenze legali e tecniche, gli oneri per il Centro Elaborazione Dati.

E' da registrare, rispetto alle previsioni definitive formulate ed approvate in € 10.189.107,00 una economia di € 1.129.192,58.

Nel rendiconto finanziario le voci di spesa sono analizzate nei vari capitoli, ma esse sono anche suddivise nelle due rubriche:

- a) per l'amministrazione generale;
- b) per l'amministrazione degli immobili di proprietà dell'Ente.

Le spese per l'amministrazione generale dal Cap. 11 al Cap. 36 più il Cap. 48, sono state complessivamente impegnate per € 1.441.689,89 (Bilancio 2003 € 1.516.094,49).

Dall'esame delle singole poste di uscita, si rileva come il capitolo "consulenze legali, tecniche, attuariali ed amministrative" (€ 476.828,51) registri, rispetto al consuntivo 2003, una diminuzione di circa 100 mila euro.

Dell'importo impegnato nel bilancio consuntivo 2004 di € 476.828,51:

- a) € 369.165,90 si riferiscono a spese legali ed interessano:
 - per € 48.082,76 la difesa in sede giudiziaria degli interessi dell'Ente a fronte del contenzioso in materia contributiva, assistenziale e previdenziale promosso dagli iscritti; il predetto contenzioso ha riguardato principalmente l'indennità di maternità;
 - per € 309.959,63 la gestione del patrimonio per la definizione sia di pratiche pregresse che di quelle avvenute nel corso nell'anno 2004. Tuttavia parte delle spese legali, che a definizione delle pratiche di contenzioso concernenti i locatari degli immobili Enpaf vengono recuperate, sono imputate ad un apposito capitolo di bilancio di cui alla Cat. E309 delle entrate "poste correttive e compensative di spese correnti".
- per € 11.123,51 il recupero dei contributi 0,90% e 0,15%;

CONTENZIOSO ENPAF**CAUSE GIACENTI**

PATRIMONIO	247	di cui 142 promesse dai conduttori che rivendicano la proprietà e 105 promesse dall'Enpaf per morosità e per finita locazione nei confronti degli inquilini che non hanno rinnovato il contratto
PRESTAZIONI	38	prevalentemente indennità di maternità
CONTRIBUTI	9	opposizione a cartella esattoriale
PERSONALE	3	portieri

DI CUI PERVENUTE NEL 2004

PATRIMONIO	92	di cui 46 promesse dai conduttori che rivendicano la proprietà e 46 promesse dall'Enpaf per morosità e per finita locazione nei confronti degli inquilini che non hanno rinnovato il contratto
PRESTAZIONI	17	indennità di maternità
CONTRIBUTI	9	opposizione a cartella esattoriale
PERSONALE	2	trasferimento rapporto lavoro portieri

AZIONI INQUILINI PER OTTENERE PROPRIETA' IMMOBILE LOCATO SULLA BASE DI NORME PUBBLICHE

PERVENUTI NEL 2002	319
GIACENTI	112
DEFINITE	107

b) € 36.720,00 si riferiscono a spese per consulenze tecniche ed attuariali ed interessano incarichi conferiti per studi attuariali, finalizzati, tra l'altro, alla redazione del bilancio tecnico triennale;

c) € 70.942,61 a spese per consulenze amministrative e fiscali; in tale importo è compreso il corrispettivo a favore della società di revisione del bilancio dell'Ente.

Le spese per l'amministrazione degli immobili di proprietà dell'Ente dal Cap. 37 al Cap. 47 sono state complessivamente impegnate per € 7.618.224,53 (bilancio 2003, € 6.590.231,64).

A fronte del citato importo è stata iscritta, per recupero di spese sostenute per la gestione degli immobili, la somma di € 2.572.293,41 (Cat. 9^ Cap. 16 delle Entrate); ne consegue, quindi, che le spese effettivamente a carico dell'Ente pari ad € 5.045.931,12.

In particolare, in tema di spesa per l'amministrazione del patrimonio immobiliare, va segnalato che il relativo importo complessivo di € 7.618.224,53 presenta un incremento di € 1.027.992,89 rispetto al 2003, come risulta dal prospetto che segue:

Descrizione	2003	2004	Differenze +/-
Spese per il servizio di portierato	752.079,34	1.000.138,00	+ 248.058,66
Utenze ed assicurazioni	463.002,35	547.129,96	+ 84.127,61
Manutenzione e adattamento degli stabili da reddito	3.645.088,98	4.540.190,81	+ 895.101,83
Spese varie e compensi per speciali incarichi	350.004,42	323.539,84	- 26.464,58
Spese per il servizio di riscaldamento	1.380.056,55	1.207.225,92	- 172.830,63
	<u>6.590.231,64</u>	<u>7.618.224,53</u>	<u>+ 1.027.992,89</u>

L'incremento verificatosi nelle spese per "manutenzione ed adattamento degli stabili da reddito" di € 895.101,83 è stato determinato dalla prosecuzione dell'attività di risanamento di alcuni complessi immobiliari dell'Ente, il cui patrimonio immobiliare, giova rammentarlo, risale in larga parte agli anni 60/70 con i problemi connessi di riqualificazione e valorizzazione che la vetustà dei cespiti comporta e considerata anche la necessità di far fronte alle inderogabili esigenze di adeguamento delle parti comuni degli edifici alle normative di legge.

CATEGORIA 5a

Spese per prestazioni istituzionali

La categoria in esame registra spese impegnate a consuntivo per complessive € 142.952.906,41.

Si elencano le uscite impegnate nei singoli capitoli costituenti la Cat. 5^a del Titolo I:

Cap. 48 - Pensioni

I trattamenti pensionistici sono stati erogati, per l'anno 2004, osservando le disposizioni regolamentari concernenti in particolare:

- ◆ la misura delle prestazioni (art. 7);
- ◆ la pensione di vecchiaia (art. 8);
- ◆ la pensione di anzianità (art. 9);
- ◆ la pensione di invalidità (artt. 12 e ss.);
- ◆ la pensione ai superstiti (artt. 17 e ss.).

La spesa previdenziale sostenuta nell'anno 2004 ha riguardato 26.786 pensioni liquidate nell'anno ed è stata complessivamente pari ad € 140.672.321,41 rispetto alla previsione definitiva (€ 144.000.000,00). Si evidenzia inoltre che la

spesa su indicata comprende anche € 360.582,08 relativi a ratei di pensione erogati nell'anno 2004, accertati come non dovuti e recuperati (contabilizzati tra le poste correttive).

Tenendo presenti, dunque, i recuperi effettuati, rispetto al bilancio di esercizio dell'anno precedente si registra un aumento di spesa pari a circa 2.000.000,00 euro, aumento determinato dall'adeguamento all'indice ISTAT dei prezzi al consumo nella misura dell'1,5% dal maggior numero di pensioni liquidate rispetto all'anno precedente e dalla corresponsione dei supplementi di pensione connessi alla contribuzione versata successivamente al pensionamento (art. 10 regolamento Enpaf).

Più nel dettaglio gli oneri pensionistici sostenuti per l'anno 2004:

<u>ONERI SOSTENUTI PER L'ANNO 2004</u>		<u>PENSIONI 2003</u>	
pensioni di vecchiaia	14.721 €	79.298.449,91 €	14.514 €
pensioni di anzianità	5.294 €	35.684.555,47 €	5.338 €
pensioni di invalidità	360 €	1.157.126,03 €	364 €
pensioni ai superstiti	6.411 €	24.532.490,00 €	6.332 €
	26.786	€ 140.672.621,41	26.548
			€ 138.218.517,98

Cap. 49 - Prestazioni di assistenza

La spesa per le prestazioni assistenziali, erogate dall'Ente nel corso dell'anno 2004, ammonta ad € 890.585,00. Rispetto al dato corrispondente dell'anno precedente (€ 619.082,00), si riscontra un aumento significativo di € 271.503,00, il quale va imputato all'innalzamento del livello economico delle prestazioni di assistenza straordinaria e continuativa per l'anno

2004 nonché all'introduzione dell'istituto delle borse di studio per i figli ed i superstiti di farmacisti studenti di scuola media superiore ovvero studenti universitari.

Le prestazioni sono state erogate sulla base della normativa, approvata in data 18.06.1993 dal Consiglio Nazionale dell'Enpaf, che prevede tra l'altro:

- la concessione di un sussidio continuativo mensile, la cui misura è stata fissata, per l'anno 2004, dal Consiglio di amministrazione con propria deliberazione n. 78 del 22 ottobre 2003, a favore di iscritti, pensionati e superstiti, in disagiate condizioni economiche e di salute;
- la concessione di prestazioni assistenziali straordinarie "una tantum", nella misura stabilita dal Consiglio di amministrazione con la medesima deliberazione, agli iscritti, pensionati e superstiti, in disagiate condizioni economiche, per decesso di familiari conviventi e a carico, per invalidità temporanea al lavoro, per disoccupazione involontaria temporanea, per calamità naturali ed eventi di particolari gravità con ripercussioni sul bilancio familiare;
- la concessione di un sussidio per farmacisti e pensionati che abbiano figli in condizione di grave minorazione fisica o psichica, sussidio la cui misura è stata fissata con la medesima deliberazione;
- la concessione di borse di studio prevista con la deliberazione del consiglio di amministrazione n. 45 del 15 luglio 2004.

La spesa assistenziale risulta così ripartita:

assistenza continuativa	€	504.120,00
assistenza straordinaria	€	278.465,00
borse di studio	€	108.000,00

Cap. 50 - Indennità di maternità per le libere professioniste – Decreto Legislativo n. 151/2001.

La spesa impegnata nel capitolo in esame ammonta ad € 1.390.000,00 di cui, al 31.12.2004, risulta pagato l'importo di € 668.800,34 mentre resta da pagare l'importo di € 721.199,66.

Si conferma la presenza del contenzioso giudiziario che, nel corso dell'anno 2004, ha conservato un'incidenza significativa.

Anche per l'anno 2004 è stata applicata dall'Ente la fiscalizzazione degli oneri della maternità prevista dall'art. 78 del decreto legislativo n. 151/2001; parte della spesa per l'indennità di maternità sostenuta dall'Enpaf verrà infatti rimborsata dallo Stato; si tratta di un importo pari ad € 650.055,90 (capitolo 4.21.081 delle spese aventi natura di partite di giro).

CATEGORIA 6a
Trasferimenti passivi

Cap. 51 - Interventi assistenziali a favore del personale in servizio.

La ripartizione dell'onere a carico dell'Ente per la concessione dei benefici a favore del personale è rappresentata nel prospetto che segue:

<u>Benefici</u>	<u>Importo</u>
di cui al punto g) dell'accordo integrativo aziendale del 19.12.2001	
Borse di studio	3.000,00
Attività culturali	20.000,00
Sussidi	10.000,00
TOTALE	33.000,00

CATEGORIA 7a
Oneri finanziari

Cap. 54 - Spese e commissioni bancarie

L'impegno di spesa di € 116.015,14 è stato pagato per € 26.546,91 ed è riferito alle spese e commissioni bancarie.

CATEGORIA 8a
Oneri tributari

Gli oneri tributari (capitoli 55, 56 e 57) sono stati impegnati in complessivi € 7.263.017,05 rispetto alle previsioni definitive formulate ed approvate in € 9.067.000,00 e riguardano l'imposta sul reddito delle società (IRES aliquota del 33% che ha sostituito l'IRPEG e che viene applicata in via transitoria anche agli enti non commerciali), l'imposta comunale sui valori immobiliari (ICI) e tributi vari (IRAP). L'aumento rispetto al dato del consuntivo 2003 (6.749.580,20) è da attribuirsi principalmente alla tassazione dei proventi del patrimonio mobiliare.

CATEGORIA 9a
Poste correttive e compensative di entrate correnti.

Le uscite di questa categoria sono state complessivamente impegnate per € 506.502,87 di cui € 302.411,54 sono rimborsi da sgravi contributivi non compensati e restituzione di contributi agli iscritti cancellati dall'Enpaf, non pensionabili.

CATEGORIA 10a
Spese non classificabili in altre voci.

Gli "oneri vari straordinari" (Cap. 60) sono stati impegnati per complessive € 972.108,73 a questa voce sono state imputate anche le spese legali che l'Enpaf ha corrisposto nei giudizi in cui è risultato soccombente (€ 86.103,92) nonché le spese sostenute (€ 799.229,68) nell'ambito delle transazioni con le quali è stato definito il contenzioso insorto tra l'Enpaf ed una parte degli inquilini. La composizione transattiva avvenuta con la dismissione delle unità abitative a favore degli stessi inquilini ha consentito di realizzare una plusvalenza significativa.

TITOLO II
SPESE IN CONTO CAPITALE

Si illustrano qui di seguito i movimenti dell'esercizio 2004 che hanno prodotto variazioni alla consistenza patrimoniale.

CATEGORIA 11a

Acquisizione beni di uso durevole ed opere immobiliari

L'importo di € 1.499.920,65 si riferisce al cap. 62 (spese incrementative del valore degli immobili) della categoria in esame; è stato impegnato ed interamente pagato nel corso dell'esercizio 2004, a fronte di interventi e opere che hanno incrementato il valore economico dei cespiti. Tra le opere effettuate rientrano anche gli adeguamenti sugli stabili richiesti dalla normativa vigente.

CATEGORIA 12a

Acquisizione di immobilizzazioni tecniche

Nel corso dell'esercizio 2004 sono stati acquistati mobili, macchine e attrezzature tecniche per € 26.892,07; il relativo impegno di spesa grava sul capitolo 65 del rendiconto finanziario.

CATEGORIA 13a

Partecipazione ed acquisto di valori mobiliari

Si rileva che nel corso del 2004 l'Ente si è giovato della ripresa dei mercati finanziari, ottenendo delle rilevanti plusvalenze derivanti da operazioni di cessioni di titoli azionari (€ 1.455.546,73).

La redditività complessiva del patrimonio mobiliare per il 2004 è stata pari al 3,83%, al netto delle imposte. In particolare, nel settore azionario il rendimento è stato pari al 21,93%; nel settore obbligazionario è stato, invece, pari al 6,69%.

Sul rendimento complessivo pari al 3,83% ha inciso in modo rilevante la consistente componente di liquidità che, prudenzialmente, l'Ente ha mantenuto nel corso dell'esercizio e che ha gestito, in particolare, attraverso operazioni di Pronti Contro Termine.

Per quanto riguarda invece il rendimento netto del patrimonio immobiliare, questo per l'anno 2004 è stato pari

all'1,18%. Sulla scorta invece delle plusvalenze realizzate in virtù delle dismissioni effettuate nel corso dell'anno di esercizio, la redditività netta sale al 5,44%.

Tale rendimento è stato ottenuto tenuto conto del valore dei canoni emessi, da cui sono state detratte le imposte gravanti sul patrimonio e le spese di gestione; l'importo così ottenuto è stato diviso per il valore medio annuo del patrimonio immobiliare (ossia la media tra il valore al 31.12.2003 e quello al 31.12.2004).

Cap. 66 – Acquisto titoli emessi o garantiti dallo Stato ed assimilati

Gli investimenti in titoli obbligazionari, effettuati nell'anno, ammontano a € 56.170.835,26 si tratta di una somma pari al doppio dell'anno precedente.

Cap. 67 – Acquisto titoli a breve termine

Sul capitolo in esame sono state effettuate operazioni di P.C.T. per un importo di € 854.997.238,71, che hanno determinato un interesse pari ad € 2.299.186,63.

Cap. 68 – Acquisto titoli azionari

Per l'acquisto di titoli azionari sono stati impegnati € 13.169.718,00 con un significativo aumento di circa cinque milioni di euro rispetto all'importo dell'anno precedente.

CATEGORIA 14a

Concessione di crediti ed anticipazioni

Nella categoria in esame figura l'onere per la concessione di prestiti e mutui al personale dipendente (Capp. 70 e 71) prevista al punto g) dell'accordo integrativo aziendale del 19.12.2001, concordato in base al disposto dell'art. 2.3 del C.C.N.L. A.d.e.p.p. del 23.7.2001.

La spesa impegnata a consuntivo riguardo soltanto la concessione di prestiti al personale ed ammonta ad € 93.190,00 rispetto alle previsioni definitive formulate ed approvate in € 150.000,00.

**TITOLO IV
PARTITE DI GIRO
CATEGORIA 21a**

Spese aventi natura di partite di giro

Figurano in questa categoria, per la particolare natura tecnica delle poste contabili, le stesse voci della corrispondente categoria in entrata, alla cui illustrazione si rimanda.

Il commento del rendiconto finanziario, degli aspetti particolari delle singole gestioni, trova la sua sintesi nei dati del conto economico generale e della situazione patrimoniale.

CONTO ECONOMICO GENERALE

L'attività economica dell'Ente, svolta nell'anno 2004 per conto delle Gestioni Assistenza e Previdenza, viene espressa dal conto economico generale.

Il movimento economico complessivo desunto, come è noto, in base ai criteri contabili sanciti dal D.P.R. n. 696/1979, successivamente modificato, dal movimento finanziario di parte corrente integrato dalle componenti economiche che non danno luogo a movimenti finanziari (quota ammortamento mobili, macchine ed attrezzature tecniche; quote per adeguamento fondo indennità anzianità personale e quote ammortamento immobili, plus e minusvalenze derivanti da alienazione di immobili ecc.), evidenzia un risultato positivo di esercizio pari a € 93.435.749,52 formato da un avanzo economico della gestione previdenza di € 92.344.927,51 e da un avanzo economico della gestione assistenza di € 1.090.822,01 che vanno ad incrementare rispettivamente le riserve tecniche delle due gestioni.

SITUAZIONE PATRIMONIALE

Il rendiconto 2004 riporta, tra l'altro, la consistenza del patrimonio netto del precedente esercizio, che è così costituito:

- riserva tecnica gestione assistenza	€ 6.136.495,60
- riserva tecnica gestione previdenza	€ 510.713.063,88
- avanzo economico dell'esercizio	<u>€ 63.934.546,65</u>
	€ 580.784.106,13
	=====

L'avanzo economico è di competenza quanto a € 1.090.822,01 della gestione assistenza e quanto a € 92.344.927,51 della gestione previdenza.

Lo stato patrimoniale, al 31 dicembre 2004, evidenzia un patrimonio netto così costituito:

• riserva tecnica – gestione assistenza	€ 7.414.961,22
• riserva tecnica – gestione previdenza	€ 573.369.144,91
• avanzo economico dell'esercizio	<u>€ 93.435.749,52</u>
	€ 674.219.855,65
	=====

In dettaglio, le attività risultano costituite per € 152.937.953,32 da disponibilità liquide; per € 362.265.811,09 da

investimenti patrimoniali; per € 1.240.97,86 da mobili e macchine; per € 206.107.818,55 da crediti di bilancio (residui attivi).

Per quanto riguarda gli investimenti patrimoniali, è da rilevare che l'importo di € 362.265.811,09 risultante a chiusura dell'esercizio 2004, è così formato:

- mutui al personale	€	47.539,00
- prestiti al personale	€	347.865,29
- immobili di proprietà	€	235.118.303,21
- immobilizzazioni finanziarie (titoli obbligazionari)	€	94.348.696,32
- titoli obbligazionari	€	4.562.542,14
- titoli azionari	€	27.840.865,13
	€	<u>362.265.811,09</u>
		=====

Conformemente a quanto previsto dall'art. 2426 cod.civ., le azioni, caricate al costo di acquisto, sono state valutate a chiusura d'esercizio con il criterio del costo medio ponderato dell'anno ed iscritte al minore tra il costo e il valore di mercato. Il valore di mercato considerato per la determinazione delle minusvalenze è il prezzo medio di borsa del titolo nel mese di dicembre. Di conseguenza, nel rispetto dell'art. 2426 cod.civ., non sono state contabilizzate le plusvalenze generate al 31.12.2004 dall'andamento borsistico e non realizzate.

Gli investimenti effettuati sul mercato obbligazionario nel corso del 2004, con l'eccezione dei titoli in scadenza nel

2005, a seguito della deliberazione del Consiglio di amministrazione n. 4 del 1 febbraio 2005, sono stati indicati, nel rispetto di quanto dispone l'art. 2426 cod.civ. e in esecuzione della programmazione a medio termine, volta a privilegiare la costituzione di un portafoglio obbligazionario stabile, sotto la voce "immobilizzazioni finanziarie" e pertanto sono stati iscritti al prezzo di acquisto. Per detti titoli, di conseguenza, non sono state contabilizzate né le plusvalenze generate al 31.12.2004 dall'andamento borsistico dell'investimento obbligazionario, né minusvalenze. Per i titoli obbligazionari inseriti nel circolante, non sono state contabilizzate le plusvalenze generate al 31.12.2004 dall'andamento borsistico e non realizzate.

In allegato alla nota illustrativa sono riportati appositi prospetti con l'elenco dei titoli mobiliari, distinti tra titoli azionari e titoli obbligazionari, ove è evidenziata una ripresa di valore al netto delle minus pari ad € 468.313,81 e sono anche evidenziate le plusvalenze implicite, non contabilizzate, per € 3.178.605,79. Si osserva, invece, che le plusvalenze realizzate nel corso dell'esercizio 2004, contabilizzate nella gestione titoli mobiliari, ammontano ad € 1.455.546,73.

E' inoltre riportato il dettaglio del patrimonio immobiliare dell'Ente.

Le passività dello stato patrimoniale risultano costituite per € 11.032.650,24 da residui passivi; per € 1.326.698,62 da fondo di liquidazione indennità personale e per € 35.973.352,31 da poste rettificative dell'attivo.

PATRIMONIO NETTO

1. Riserva tecnica – gestione assistenza;
2. Riserva tecnica – gestione previdenza;
3. Avanzo economico dell'esercizio.

Tali riserve vengono incrementate mediante la destinazione dell'avanzo economico dell'esercizio, ovvero ridotte in presenza di disavanzo economico dell'esercizio di ciascun anno.

In particolare, l'Ente predispose dei conti economici specifici per la gestione assistenza e per la gestione previdenza e, pertanto, le suddette riserve si movimentano secondo la rispettiva quota di avanzo ovvero disavanzo della gestione annuale rilevata da tali conti economici.

Il D. Lgs. 30 giugno 1994, n. 509 e successive integrazioni (in particolare l'art. 59, comma 20, della Legge 27 dicembre 1997 n. 449), prevedeva che gli Enti previdenziali privatizzati dovessero, entro il termine di dieci anni dalla loro trasformazione, al fine di assicurare la continuità nell'erogazione delle pensioni, adeguare la riserva tecnica per un ammontare non inferiore a cinque annualità dell'importo delle pensioni corrisposte nell'anno 1994.

Per l'Enpaf, la riserva tecnica doveva raggiungere un importo non inferiore a 656 milioni di euro (la spesa per pensioni nel 1994 è stata pari ad € 131.067.157,23) entro dieci anni a partire dall'anno della trasformazione, avvenuta nel corso dell'esercizio 2000.

Alla data del 31 dicembre 2004 le riserve tecniche sommate all'avanzo economico dell'esercizio superano il suddetto limite previsto dalla legge.

Su tale base il relativo indice mostra che l'Ente è in grado di coprire 5,14 volte l'entità delle pensioni erogate nel 1994.

La suddetta copertura è avvenuta confermando le previsioni dell'ultimo bilancio tecnico attuariale predisposto nei termini di legge da un attuario abilitato.

E' da rilevare che la spesa per prestazioni pensionistiche risultante dal conto consuntivo relativo al 2004 ammonta ad € 140.672.321,41 e che, qualora la riserva tecnica dovesse essere parametrata rispetto a tale dato, l'importo della medesima dovrà essere almeno pari a 703 milioni di euro; pertanto, rispetto alle pensioni pagate nel 2004, l'indice di copertura è pari a 4,79 annualità.

SITUAZIONE AMMINISTRATIVA

Completa l'intero quadro gestionale 2004 la "situazione amministrativa" la quale, mettendo in evidenza le riscossioni e i pagamenti in conto competenza e residui, la consistenza di cassa all'inizio e alla fine dell'esercizio, nonché i residui attivi e passivi degli esercizi precedenti e di quelli cui il rendiconto si riferisce, consente la determinazione dell'avanzo di amministrazione di € 348.207.454,23.

DOCUMENTO PROGRAMMATICO SULLA SICUREZZA
CONFORMEMENTE A QUANTO PREVISTO DAL D.Lgs. 30 giugno 2003 n.196
"codice in materia di protezione dei dati personali"

Il Presidente Dr. Emilio Croce, in qualità di Titolare del trattamento dati personali, dichiara di aver assolto l'obbligo di redigere il Documento Programmatico sulla Sicurezza secondo il disposto degli articoli da 33 a 36 del D.Lgs 196/2003, nonché secondo l'Allegato B – "DISCIPLINARE TECNICO IN MATERIA DI MISURE MINIME DI SICUREZZA".

IL PRESIDENTE
(Dr. Emilio Croce)



BILANCIO RICLASSIFICATO

(sulla base delle linee guida indicate nella nota del Ministero del tesoro RGS IGF Div. VI dell'8.7.1996)

XV LEGISLATURA - DISEGNI DI LEGGE E RELAZIONI - DOCUMENTI

		STATO PATRIMONIALE		
		ATTIVITA'		PASSIVITA'
		31.12.04	31.12.03	
		Parziali	Totale	Variazioni
Immobilitazioni immateriali				
Software di proprietà ed altri diritti				
Concessioni, licenze, marchi e diritti simili		131.651	124.451	7.200
Immobilitazioni in corso ed accenti				
Altre				
Immobilitazioni materiali				
Fabbricati		235.118.303	275.383.970	
Attrezzature		836.787	850.442	
Automezzi		272.537	43.899	
Mobili e macchine d'ufficio		268.487	276.546.768	40.319.142
Immobilitazioni finanziarie				
Crediti verso personale dipendente		395.404	381.645	
Titoli emessi dallo Stato ed assimilati		94.348.696	42.657.210	43.038.855
Crediti				
Crediti verso iscritti e concessionari		12.405.811	11.079.336	
Crediti verso inquilinato		862.323	831.588	
Crediti verso altri		198.589.852	41.655.392	53.556.286
Attività Finanziarie				
Altri Titoli		35.027.540	35.958.882	931.342
Disponibilità liquide				
Depositi bancari		152.935.982	226.405.832	
Valori in cassa		1.971	1.794	226.407.626
Racati e Risconti attivi				
Racati attivi		1.554.562	1.359.925	194.637
Totale attività		732.481.419	637.002.793	95.478.626
Conti d'ordine				
Garanzie diverse		19.333.403	17.106.577	17.106.577
Fondi rischi ed oneri				
Fondo valutazione crediti		7.304.729	7.304.729	
Fondo oscillazione titoli		2.624.133	3.112.647	488.514
Fondo trattamento di fine rapporto				
Fondo trattamento di fine rapporto		1.326.699	1.427.820	101.121
Debiti				
Debiti verso fornitori		747.315	824.789	
Debiti Tributari		4.007.444	3.381.885	
Debiti verso enti previdenziali		194.999	173.289	
Debiti verso il personale dipendente		334.389	260.178	
Debiti verso iscritti		721.200	625.008	
Altri debiti		5.027.304	5.284.666	482.835
Fondi ammortamento				
Fondi ammortamento per immateriali		35.973.352	33.823.676	2.149.676
Racati e Risconti passivi				
Totale passività		58.261.564	56.218.687	2.042.876
Patrimonio Netto				
Riserva legale		580.784.106	516.849.559	
Avanzo d'esercizio		93.435.750	63.934.547	93.435.750
Totale a Passaggio		732.481.419	637.002.793	95.478.626
Garanzie diverse		19.333.403	17,106,577	17,106,577

XV LEGISLATURA - DISEGNI DI LEGGE E RELAZIONI - DOCUMENTI


CONTO ECONOMICO				
	COSTI		RICAVI	
	31-dic-04	31-dic-03	31-dic-04	31-dic-03
		Variazione		Variazione
Prestazioni previdenziali e assistenziali	143.344.604.	140.499.856	2.844.748	
Pensioni agli iscritti	140.672.321	138.218.518	2.453.803	
Indennità di maternità	1.390.000	1.399.872	9.572	10.773.155
Prestazioni di assistenza	890.585	619.082	271.503	8.301.667
Contributi da rimborsare	391.697	262.684	129.013	
Organi amministrativi e di controllo	195.152	176.070	19.082	194.688
Compensi organi ente	195.152	176.070	19.082	194.688
Compensi prof. li e lav. Autonomo	664.696	773.895	109.199	44.202
Consulenze legali e notariali	476.829	584.014	107.185	
Consulenze tecniche ed amministrative	187.868	189.881	2.013	44.202
Personale	4.005.292	3.861.824	143.468	
Stipendi e salari	3.052.928	2.927.277	125.651	
Oneri sociali	618.563	590.876	27.687	
Altri costi del personale	162.081	139.553	22.528	
Tir	171.720	204.118	32.398	
Materiali sussidiari e di consumo	110.720	95.473	15.247	4.146.147
Fornitori per uffici	39.004	42.746	3.742	
Acquisti diversi	71.715	52.727	18.988	
Utenze varie	1.986.237	1.982.105	95.868	4.768.848
Energia elettrica	17.218	9.799	7.419	
Spese telefoniche e postali	120.595	130.929	10.334	
Altre utenze	1.748.425	1.841.377	92.952	
Servizi vari	5.208.398	4.274.891	933.507	605.721
Assicurazioni	66.359	65.782	567	
Servizi informatici	90.142	43.277	46.865	
Servizi pubblicitari		4.128	4.128	
Prestazioni di terzi	4.928.547	4.060.489	868.058	
Spese di rappresentanza	7.336	4.058	3.278	
Spese bancarie	116.015	97.147	18.868	
Contributi	223.188.544	204.113.722	19.074.822	
Contributi soggetti	108.150.119	97.376.964	10.773.155	
Altri contributi	115.038.425	106.736.758	8.301.667	
Canoni di locazione	14.111.614	14.306.302	- 194.688	
Canoni di locazione	14.111.614	14.306.302	- 194.688	
Altri Ricavi	3.960.784	3.916.582	44.202	
Vari	3.960.784	3.916.582	44.202	
Interessi e proventi finanziari	12.208.852	8.062.705	4.146.147	
Interessi e premi su titoli	3.213.591	1.955.023	1.258.568	
Interessi bancari e postali	6.215.337	4.762.311	1.453.026	
Interessi da mutui e prestiti ai dipendenti	10.668	11.569	901	
Altri proventi	1.491.631	682.095	809.536	
Dividendi	1.277.624	651.707	625.917	
Proventi straordinari	10.863.366	6.094.518	4.768.848	
Sopravvenienze attive				
Plusvalenze	10.863.366	6.094.518	4.768.848	
 Rettifiche di valori	1.909.385	2.515.106	- 605.721	
Rettifiche di valori	1.909.385	2.515.106	- 605.721	

XV LEGISLATURA - DISEGNI DI LEGGE E RELAZIONI - DOCUMENTI

CONTO ECONOMICO				
	COSTI		RICAVI	
	31-dic-04	31-dic-03	31-dic-04	31-dic-03
		Variazione		Variazione
Spese pubblicazione periodico	67.785	65.868		
		1.917		
Spese di tipografia	67.785	65.868		
		1.917		
Oneri tributari	7.263.017	6.749.580		513.437
Ici	1.682.425	1.958.049		- 275.624
Ires e Irap	4.797.389	4.302.542		494.847
Altre imposte e tasse	783.204	488.989		294.215
Altri costi	435.186	408.647		26.539
Pulizie uffici	49.398	49.398		0
Altri	385.787	359.249		26.538
Ammortamenti, svalutazioni altri accantati	7.292.871	13.540.513		6.247.642
Immobilizzazioni materiali e immateriali	7.161.447	8.396.596		1.235.149
Svalutazione crediti	131.424	5.143.917		5.012.493
Oneri straordinari	972.109	222.278		749.831
Sopravvenienze passive	972.109	222.278		749.831
Minusvalenza	-	-		-
Rettifiche di valori	1.360.730	2.423.388		1.062.658
Rettifiche di valori	1.360.730	2.423.388		1.062.658
Totale costi	172.806.796	175.074.388		2.267.592
Avanzo dell'esercizio	93.435.750	63.934.547		29.501.203
Totale a Pareggio	266.242.545	239.008.935		27.233.610
			Totale Ricavi	27.233.610
			266.242.545	239.008.935


Portafoglio attività al 31 Dicembre 2004

Liquidità	152.937.953,32 €
PCT	155.000.034,84 €
Patrimonio immobiliare	235.118.303,21 €
Titoli di stato e obbligazioni	98.911.238,46 €
Azioni	27.840.865,13 €
	669.808.394,96 €



ENTE NAZIONALE DI PREVIDENZA E DI ASSISTENZA FARMACISTI

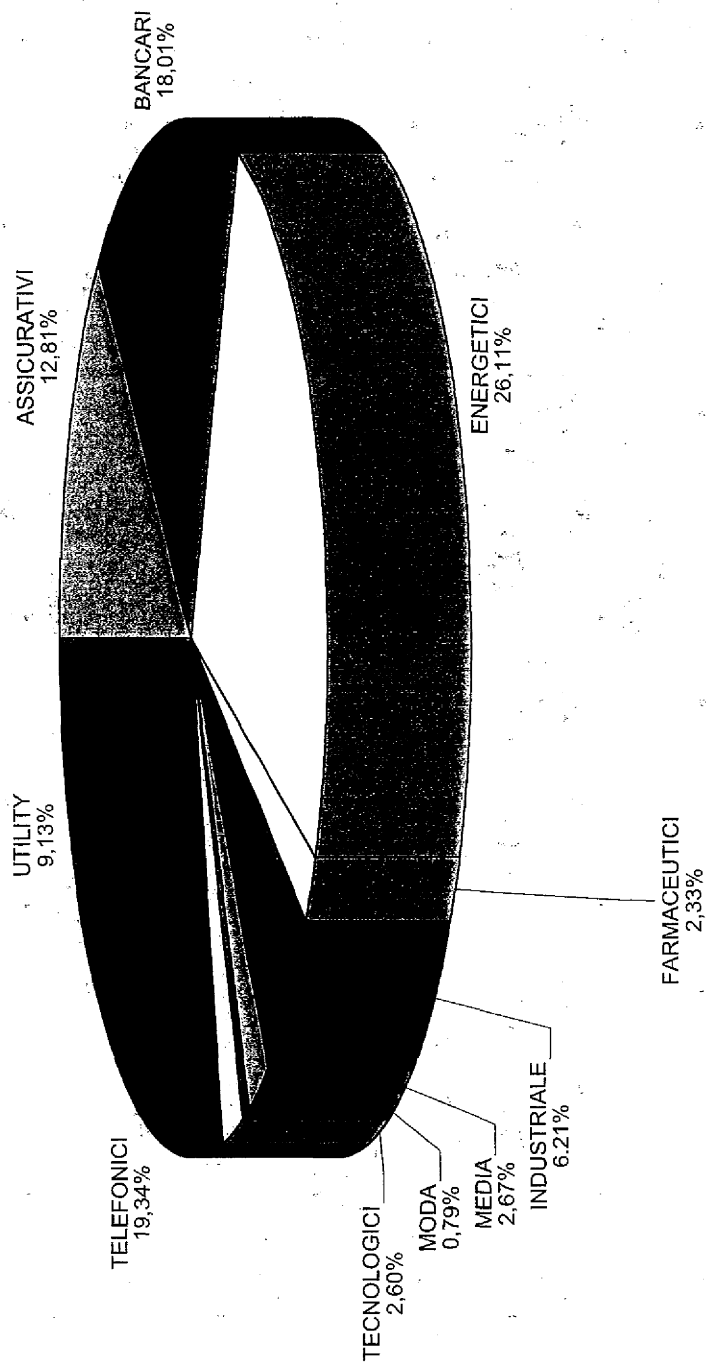
ASSET ALLOCATION DEL PORTAFOGLIO



Situazione al 31 dicembre 2004

ENTE NAZIONALE DI PREVIDENZA E DI ASSISTENZA FARMACISTI

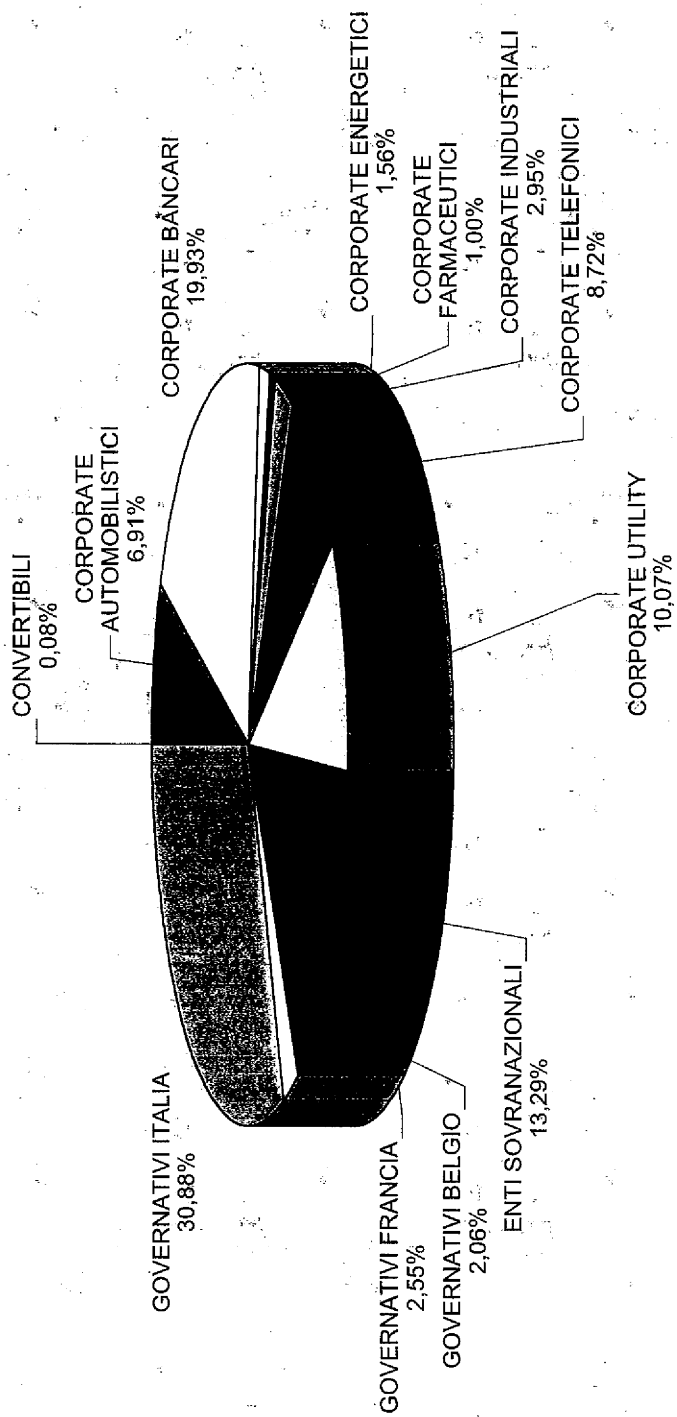
ASSET ALLOCATION AZIONARIA



Situazione al 31 dicembre 2004

ENTE NAZIONALE DI PREVIDENZA E DI ASSISTENZA FARMACISTI

ASSET ALLOCATION OBBLIGAZIONARIA



Situazione al 31 dicembre 2004

XV LEGISLATURA - DISEGNI DI LEGGE E RELAZIONI - DOCUMENTI

PORTAFOGLIO TITOLI AZIONARI AL 31.12.2004										
DESCRIZIONE	QUANTITA' Vali nominative	PREZZO MEDIO Cartaceo	CONTROVALORE		PREZZO MEDIO Dicembre 2004	CONTROVALORE		RIPRESA DI VALORE	MINUS da accantonare da non contabilizzare	PLUS da non contabilizzare
			Cartaceo	Euro		Cartaceo	Euro			
ALLEANZA ASS ORD	125.000	9,04	1.130.414,00	1.229.750,00	9,84	1.229.750,00	99.336,00			
BAYER AG	14.000	22,79	319.060,00	347.340,00	24,81	347.340,00	28.279,94			
BANCA POP. UNITE	42.500	13,90	590.783,00	590.782,98	13,90	590.782,98			40.862,02	
BCA POP SONDRIO	107.200	7,64	819.084,00	819.084,00	7,64	819.084,00	9.920,00		201.889,00	
BNL ORD	208.203	2,00	416.896,00	416.896,00	2,05	426.816,00	38.033,00			
BULGARI ORD	27.500	7,58	208.340,00	208.340,00	8,96	246.373,00			100.303,00	
DEUTSCHE TELEKOM OR	36.500	13,67	499.064,00	499.064,00	13,67	499.064,00	107.479,00		179.893,00	
ENEL ORD RAGG.	250.000	5,90	1.475.878,00	1.583.357,00	6,33	1.583.357,00			1.498.912,00	
ENI ORD	300.000	13,28	3.984.488,00	3.984.488,00	13,28	3.984.488,00				
E.I. DU PONT DE ORD	6.200	34,15	211.703,00	211.703,13	34,15	211.703,13			4.839,87	
FIAT ORD RAGG.	62.420	6,40	399.301,00	394.989,74	5,85	364.989,74		34.331,26		
FIAT WARRANT	3.420	0,25	844,00	844,00	0,10	324,99		519,01		
FINMECCANICA ORD	350.000	0,64	222.635,00	234.605,00	0,67	234.605,00	11.970,00			
GENERALI ASS	67.500	21,47	1.449.175,00	1.652.400,00	24,48	1.652.400,00	203.225,00			
GENERAL ELECTR ORD	8.500	24,02	204.176,00	209.412,80	24,64	209.412,80	5.236,80		19.046,46	
GILLETTE CO ORD	8.000	27,23	217.831,00	217.831,00	27,23	217.831,00			45.762,00	
INDESIT CO ORD	60.000	13,26	795.301,00	766.380,00	12,77	766.380,00		28.921,00		
J.P. MORGAN CHASE	7.000	28,37	198.582,00	198.370,00	28,34	198.370,00		212,00		
LUXOTTICA GROUP ORD	20.000	14,83	296.576,00	294.340,00	14,72	294.340,00		2.236,00		
MEDIASET	90.000	9,23	830.678,00	828.000,00	9,20	828.000,00		2.678,00		
MEDIOBANCA ORD	21.000	8,81	184.947,00	242.172,00	11,53	242.172,00	57.225,00			
MILANO ASS ORD	147.000	2,89	425.271,00	494.861,00	3,37	494.861,00	69.590,00		95.638,00	
MPS ORD	77.000	2,69	207.438,00	196.119,00	2,55	196.119,00		11.319,00		
PFZIER ORD	8.000	27,01	216.104,00	158.626,00	19,83	158.626,00		57.478,00		
PIRELLI & C ORD	689.333	0,82	564.288,00	684.034,00	0,96	684.034,00	99.746,00			
RAS ORD	30.000	14,89	446.571,00	446.571,00	14,89	446.571,00			54.009,00	
SAIPEM	60.000	8,66	519.366,00	519.366,00	8,66	519.366,00			2.574,00	
SAN - PAOLO IMI	97.000	10,41	1.009.540,00	999.197,00	10,30	999.197,00		10.343,00		
SNAM RG ORD	500.000	3,71	1.854.978,00	1.854.978,00	3,71	1.854.978,00			239.522,00	
STMICROELECTRONICS	54.800	20,69	1.133.610,00	805.944,00	14,71	805.944,00		327.666,00		
TELECOM IT ORD	644.812	2,39	1.542.958,00	1.542.959,00	2,39	1.542.959,00			382.496,98	
TERNA ORD	410.000	1,93	792.400,00	792.400,00	1,93	792.400,00			48.510,00	
TIM ORD	461.000	4,60	2.120.238,00	2.334.649,00	5,06	2.334.649,00	214.411,00		166.737,00	
TIM RISP	55.000	4,23	232.705,00	252.367,50	4,59	252.367,50	19.662,50		57.062,50	
UNICREDIT ORD	445.240	4,11	1.831.230,00	1.831.230,00	4,11	1.831.230,00			40.558,96	
TOTALE			27.352.454,00	27.840.865,13		27.840.865,13	964.114,23	475.703,27	3.178.605,73	

XV LEGISLATURA – DISEGNI DI LEGGE E RELAZIONI - DOCUMENTI

PORTAFOGLIO TITOLI OBBLIGAZIONARI IMMOBILIZZATI AL 31-12-2004				
Descrizione Titolo	Quantità/ val. nominate	Prezzo acquisto	Valore prezzo acquisto	
AFD 25OT14 3,85%	1.000.000,00	99,64	996.400,00	
ALITALIA 02/07 2,9 CV	92.500,00	100,00	92.500,00	
AUTOSTRADA 9GN11 TV%	3.000.000,00	99,84	2.995.290,00	
AUTOSTRADA 9GN14 5%	3.000.000,00	99,40	2.981.967,00	
BCA POPSO 01MZ08 S.U.	3.000.000,00	100,00	3.000.000,00	
BEI EUR 08NV12 STEP UP	1.000.000,00	99,60	996.000,00	
BEI EUR 30GN11 STEP UP	2.000.000,00	100,00	2.000.000,00	
BEI EUR 30LG10 STEP UP	2.000.000,00	99,98	1.999.600,00	
BEI EUR 15AP99/09 4%	2.600.000,00	96,73	2.514.980,00	
BEI EUR 15OT13 3,625%	2.000.000,00	95,08	1.901.600,00	
BELGIO 28ST14 4,25% EUR	2.000.000,00	99,65	1.993.000,00	
BTP 01FB19 4,25%	2.500.000,00	95,36	2.383.977,50	
BTP 15GE07 2,75%	5.000.000,00	99,80	4.989.997,50	
BTP 15AP09 3%	5.500.000,00	97,70	5.373.490,00	
BTP 01GN07 3%	2.500.000,00	99,72	2.492.997,50	
BTP 01ST03/06 2,75%	2.500.000,00	99,25	2.481.250,00	
BTP 15ST08 3,5%	2.500.000,00	99,40	2.484.997,50	
BTP 15ST08 HCPI LINK	2.500.000,00	100,16	2.503.915,65	
BTP 15ST14 HCPI LINK	1.500.000,00	99,80	1.496.984,56	
BTP 01NV09 4,25%	4.170.000,00	95,50	3.982.264,45	
CCT 01ST01/08 TV	2.000.000,00	100,74	2.014.802,00	
COE USD 10GE10 3,75%	1.000.000,00	83,97	839.731,20	
DAIMLER EUR 02LG07 TV	2.000.000,00	100,00	2.000.000,00	
EDF 08AP11 3,75% EUR	1.000.000,00	97,34	973.400,00	
ENEL EUR 12GN13 4,25%	2.000.000,00	99,66	1.993.100,00	


XV LEGISLATURA - DISEGNI DI LEGGE E RELAZIONI - DOCUMENTI

Descrizione Titolo	Quantita/ val. nominale	Prezzo acquisto	Valore prezzo acquisto
FORD M. EUR 06GE06 TV	2.000.000,00	99,87	1.997.400,00
FRANCE T. 23GE07 TV% EUR	2.000.000,00	99,98	1.999.600,00
FRANCE T. 25OT13 EUR 4%	2.500.000,00	99,86	2.496.500,00
GE CAP 05DC06 TV% EUR	3.000.000,00	99,98	2.999.400,00
GENERAL MOTOR AC CANADA EUR 12ST08 TV	1.000.000,00	99,59	995.900,00
GENERAL MOTOR EUR 14ST09 4,75%	1.000.000,00	99,81	998.100,00
GLAXOSMIT 03GN09 3,25%	1.000.000,00	98,85	988.500,00
IEB FINANCE 11OT07 ZC	1.000.000,00	78,97	789.737,00
JP MORGAN GN11 4,25%	1.000.000,00	99,55	995.500,00
KFW MG16 TV% EUR	3.000.000,00	99,37	2.981.200,00
KFW DC07 3,25%	2.000.000,00	99,93	1.998.600,00
LEHMAN EUR 28FB10 TV	2.000.000,00	99,53	1.990.600,00
LEHMAN AP11 TV% EUR	1.000.000,00	100,00	1.000.000,00
LEHMAN BV 10OT13 TV	2.000.000,00	99,56	1.991.200,00
MER LYN EUR 05LG14 TV%	1.000.000,00	100,00	999.975,00
MORGAN S. EUR 19MG08 TV	1.000.000,00	99,98	999.800,00
MORGAN S. EUR GE10 TV	1.000.000,00	99,96	999.600,00
RABOBK GN10 3,25% EUR	1.000.000,00	97,56	975.600,00
REPSOL EUR 22LG13 5%	1.000.000,00	100,00	1.000.000,00
REPSOL EUR 04DC06 5,75%	500.000,00	98,28	491.400,00
SOGERIM EUR 20AP06 6,125%	1.035.000,00	99,78	1.032.723,00
TELECOM 01FB07 5,625	2.000.000,00	99,19	1.983.800,00
TELEFONICA FB13 5,125%	1.000.000,00	99,88	998.800,00
TELEFONICA 30OT06 5,125%	1.000.000,00	100,15	1.001.500,00
UNICREDIT FB14 4,375	2.000.000,00	99,07	1.981.400,00
TOTALE TITOLI IMMOBILIZZATI			94.169.079,86

PORTAFOGLIO TITOLI OBBLIGAZIONARI AL 31.12.2004							
DESCRIZIONE TITOLO	QUANTITA' VAL. NOMINALE	PREZZO MEDIO CARICO	CONTROVALORE	PREZZO MEDIO dicembre 2004	CONTROVALORE	MINUS da accantonare	PLUS da non contabilizzare
BEI EUR 15AP05 3.875%	2.075.000,00	99,40	2.062.550,00	100,48	2.084.960,00		22.410,00
FRANCE T EUR 05 5%	1.000.000,00	98,99	989.900,00	100,45	1.004.500,00		14.600,00
GENERAL MOTOR ACCEPT LG05 TV	1.000.000,00	99,94	999.400,00	100,47	1.004.700,00		5.300,00
SONERA EUR 05 5.625%	520.000,00	95,38	495.976,00	100,63	523.250,00		27.274,00
TOTALE CIRCOLANTE			4.547.826,00		4.617.410,00		69.584,00

PATRIMONIO IMMOBILIARE AL 31/12/2004

Appartamenti ad uso abitativo	1213
Uffici	104
Negozi	126
Magazzini	46
Box/Autorimesse	82
Posti Auto	270



XV LEGISLATURA - DISEGNI DI LEGGE E RELAZIONI - DOCUMENTI

E.N.P.A.F.						
Fabbricato	Valore in bilancio 31/12/2003	Incrementi dell'anno	Valore al 31/12/2004	Canoni emessi 2004	Rendimento lordo	
ROMA						
p.zza Aruleno Celio Sabino, 13	1.490.842,09	-	1.490.842,09	85.171,32	5,71	
p.zza Aruleno Celio Sabino, 18-19-20	589.372,71	-	589.372,71	90.198,96	15,30	
p.zza Aruleno Celio Sabino, 33-34-35	4.668.812,89	16.907,55	4.685.720,44	161.536,15	3,45	
p.zza Aruleno Celio Sabino, 40	6.462.742,47	16.907,55	6.479.650,02	303.129,10	4,68	
v. Allievo, 80	4.954.722,02	45.340,95	5.000.062,97	226.146,32	4,52	
v. Aurelia, 429	3.201.579,54	539,00	3.202.118,54	203.097,98	6,34	
v. Bassini / v. Frattini, 16 - Il lotto	9.124.960,18	2.156,00	9.127.116,18	411.688,18	4,51	
v. Bassini / v. Frattini, 255/259 - I lotto						
v. C.C. Rossini, 44	6.587.526,36	343.580,81	6.931.107,17	243.525,56	3,51	
v. Courmayeur, 74 E-F-H	6.303.643,32	1.617,00	6.305.260,32	259.403,07	4,11	
v. dei Crispolti, 76	4.774.105,32	2.545,40	4.776.650,72	265.129,20	5,55	
v. dei Crispolti, 78	4.615.893,72	2.545,40	4.618.439,12	227.644,63	4,93	
v. dei Crispolti, 112	4.209.802,95	2.545,40	4.212.348,35	209.799,34	4,98	
v. dei Tizii, 10	410.844,69	-	410.844,69	20.099,17	4,89	
v. Fani, 109	6.342.970,57	1.853,76	6.344.824,33	340.184,87	5,36	
v. Flaminia Vecchia, 670	9.881.348,61	110.000,00	9.991.348,61	739.339,66	7,40	
v. Flaminia Vecchia, 670 (appart.)						
v. Gregorio VII, 126	6.833.943,99	230.084,79	7.064.028,78	339.065,01	4,80	
v. Gregorio VII, 311	5.230.960,99	1.078,00	5.232.038,99	305.510,56	5,84	
v. Gregorio VII, 315	5.722.435,38	1.078,00	5.723.513,38	326.235,62	5,70	
v. Innocenzo XI, 39/41	10.842.821,54	2.156,00	10.844.977,54	659.935,20	6,09	
v. Madesimo, 40	5.769.189,47	1.078,00	5.770.267,47	226.888,67	3,93	
v. Mistrangelo, 28	3.411.320,00	76.190,14	3.487.510,14	151.029,18	4,33	
v. Nansen, 5	7.861.545,20	1.078,00	7.862.623,20	389.335,20	4,95	
v. P. di Dono, 115-131	7.708.390,73	81.723,54	7.790.114,27	225.086,31	2,89	
v. P. di Dono, 141	7.535.199,38	108.392,79	7.643.592,17	378.630,83	4,95	
v. Portuense, 711	1.408.195,29	32.854,58	1.441.049,87	102.808,73	7,13	
v. Revoltella, 151	3.318.231,51	-	3.318.231,51	329.323,79	9,92	
v. Savoia, 31	4.094.259,00	4.088,70	4.098.347,70	256.099,27	6,25	
v.le Aeronautica, 34	6.893.688,40	1.078,00	6.894.766,40	388.606,67	5,64	

XV LEGISLATURA - DISEGNI DI LEGGE E RELAZIONI - DOCUMENTI

Fabbricato	Valore in bilancio 31/12/2003	Incrementi dell'anno	Valore al 31/12/2004	Canoni emessi 2004	Rendimento lordo
v.le C. Colombo, 115	10.581.947,20	-	10.581.947,20	911.081,96	8,61
v.le Europa, 64	4.501.423,80	1.078,00	4.502.501,80	355.995,60	7,91
v.le Europa, 98	5.122.461,08	61.731,21	5.184.192,29	452.909,28	8,74
v.le Europa, 100	6.226.762,08	61.573,89	6.288.335,97	407.739,31	6,48
v.le Pasteur, 65	5.454.737,93	1.176,00	5.455.913,93	288.029,06	5,28
OSTIA LIDO - ROMA					
<u>Complesso A</u>					
v. Zerbi, 19	3.685.068,25	1.617,00	3.686.685,25	225.582,23	6,12
v. Zerbi, 35	3.375.238,84	8.801,10	3.384.039,94	202.039,72	5,97
v. Zerbi, 39	3.547.044,51	1.617,00	3.548.661,51	192.613,76	5,43
v.le Promontori, 222/232/242	3.329.940,74	1.617,00	3.331.557,74	280.800,06	8,43
<u>Complesso B</u>					
v. P. Caselli, 174 A1	3.481.253,01	1.078,00	3.482.331,01	170.510,61	4,90
v. P. Caselli, 174 A2	3.488.140,09	11.630,30	3.499.770,39	173.217,63	4,95
v. R. De Cosa, 61 A3	3.443.098,36	1.078,00	3.444.176,36	182.134,95	5,29
v. R. De Cosa, 61 A4	3.532.183,24	1.078,00	3.533.261,24	163.035,46	4,61
<u>Complesso C</u>					
c.so Duca di Genova, 191 F3	215.764,74	-	215.764,74	21.336,48	9,89
c.so Duca di Genova, 191 F2	92.480,15	-	92.480,15	-	-
v. delle Nereidi, 36 F4	151.616,80	-	151.616,80	2.805,60	1,85
v. delle Nereidi, 36 F5	414.802,10	-	414.802,10	26.023,20	6,27
v. delle Nereidi, 52 F1	26.018,87	-	26.018,87	-	-
v. delle Nereidi, 52 F6	116.189,58	-	116.189,58	2.888,16	2,49
<u>Complesso D</u>					
v.le dei Promontori, 15 B1	3.337.337,26	1.078,00	3.338.415,26	210.953,35	6,32
v.le dei Promontori, 15 B2	3.347.681,96	1.078,00	3.348.759,96	216.376,87	6,46
v.le dei Promontori, 31 A2	48.190,57	-	48.190,57	2.772,72	5,75
Alessandria - v. Pistoia, 7	29.283,11	-	29.283,11	6.346,84	21,67
Belluno - p.le Resistenza, 62	184.917,39	-	184.917,39	9.625,44	5,21
Carrara - v. Don Minzoni, 23	201.342,79	-	201.342,79	11.722,42	5,82

XV LEGISLATURA - DISEGNI DI LEGGE E RELAZIONI - DOCUMENTI

Fabbricato	Valore in bilancio 31/12/2003	Incrementi dell'anno	Valore al 31/12/2004	Canoni emessi 2004	Rendimento lordo
Firenze - v. Europa, 109-115	616.837,53	-	616.837,53	59.149,71	9,59
Foggia - v. P. Telesforo, 56	110.294,82	-	110.294,82	17.583,50	15,94
Genova - v. Pesce, 5 - v. Molteni, 4	5.370.407,02	-	5.370.407,02	71.120,40	1,32
Grosseto - v. Guerrazzi, 5	52.194,43	-	52.194,43	5.440,68	10,42
Mantova - v. Marangoni, 18	70.523,22	-	70.523,22	6.468,48	9,17
Oristano - v. B. Croce - Pal. Uccheddu	45.754,72	-	45.754,72	5.228,28	11,43
Ragusa - v. Archimede, 183	78.715,03	-	78.715,03	4.561,80	5,80
Ravenna - v. Faentina, 30	91.509,71	-	91.509,71	9.724,31	10,63
Roma - v.le Pasteur 49	6.674.651,68	-	6.674.651,68		9,04
sede ENPAF (bene strumentale)	2.228.000,95	1.617,00	2.229.617,95	603.717,49	
V.B.V. del Carmelo, 16 (beni strumentali)	349.873,47	-	349.873,47		-
TOTALE	233.873.035,35	1.245.267,86	235.118.303,21	13.164.193,91	
Immobili venduti nel corso del 2004					
Ostia:					
p.zza Aruleno Celio Sabino, 13	5.277.869,88	16.670,50	5.294.540,38	225.452,59	4,65
p.zza Aruleno Celio Sabino, 18-19-20	4.013.642,41	16.670,50	4.030.312,91	112.735,73	3,05
p.zza Aruleno Celio Sabino, 40	310.805,16	-	310.805,16	10.647,20	3,74
c.so Duca di Genova, 191 F3	2.611.124,09	27.554,70	2.638.678,79	70.615,58	5,35
c.so Duca di Genova, 191 F2	2.825.952,55	39.383,00	2.865.335,55	70.824,55	4,94
v. delle Nereidi, 36 F4	2.872.804,48	28.661,10	2.901.465,58	58.128,19	4,01
v. delle Nereidi, 36 F5	2.272.125,20	46.389,80	2.318.515,00	62.468,85	5,39
v. delle Nereidi, 52 F1	2.864.078,87	22.524,55	2.886.603,42	72.649,79	5,03
v. delle Nereidi, 52 F6	1.853.967,53	25.062,25	1.879.029,78	45.365,12	4,83
v.le dei Promontori, 16 B1	4.092.687,95	14.179,45	4.106.867,40	33.120,06	3,23
v.le dei Promontori, 16 B2	4.109.814,72	14.322,94	4.124.137,66	44.099,56	4,28
v.le dei Promontori, 31 A1	2.839.885,34	1.078,00	2.840.963,34	50.725,84	5,36
v.le dei Promontori, 31 A2	2.783.126,85	1.078,00	2.784.204,85	40.407,64	4,35
v.le dei Promontori, 31 A3	2.783.050,05	1.078,00	2.784.128,05	50.179,48	5,41
TOTALE	275.383.970,43	1.499.920,65	276.883.891,08	14.111.614,09	

RELAZIONE DEL COLLEGIO SINDACALE

ENTE NAZIONALE PREVIDENZA ASSISTENZA FARMACISTI - E.N.P.A.F.**Verbale n. 10****Relazione del Collegio sindacale al conto consuntivo 2004 dell'ENPAF - Ente Nazionale di Previdenza e di Assistenza Farmacisti - Fondazione di diritto privato - Roma**

L'anno 2005, addì 24 maggio, nella sede dell'Enpaf - Ente Nazionale di Previdenza e di Assistenza Farmacisti - viale Pasteur n. 49 - 00144 ROMA - a seguito di regolare convocazione, si è riunito il Collegio sindacale, nelle persone che in calce si sottoscrivono, con all'ordine del giorno "Esame del conto consuntivo relativo all'esercizio 2004".

Il conto consuntivo 2004 è stato deliberato dal Consiglio di Amministrazione dell'Ente nella seduta 19 maggio 2005 ed è costituito dai fondamentali documenti contabili e, cioè, dal rendiconto finanziario, dallo stato patrimoniale, dal conto economico generale, dalla situazione amministrativa nonché dagli elenchi dei residui attivi e passivi riferiti agli anni di formazione.

Dall'esame degli anzidetti elaborati il Collegio ha innanzitutto accertato che i medesimi sono stati predisposti in relazione a quanto disposto dal D.P.R. n. 696/1979 e che tutte le voci comprese nei citati documenti contabili costituiscono le risultanze delle operazioni di gestione registrate nelle scritture dell'ente e che tutte le spese risultano debitamente corredate degli atti giustificativi.

Le risultanze complessive del conto consuntivo in esame - che reca anche le previsioni definitive dell'esercizio in discorso - sono le seguenti:

<u>ENTRATE DI COMPETENZA</u>	<u>Previste</u>	<u>Accertate</u>	<u>Differenze</u>
a) correnti	€ 230.650.200,00	€ 252.014.247,31	€ 21.364.047,31
b) c/capitale	€ 1.040.526.310,00	€ 922.815.364,57	€ -117.710.945,43
c) partite di giro	€ 42.113.000,00	€ 30.465.118,74	€ -11.647.881,26
Totali	€ 1.313.289.510,00	€ 1.205.294.730,62	€ -107.994.779,38

<u>USCITE DI COMPETENZA</u>	<u>Previste</u>	<u>Impegnate</u>	<u>Differenze</u>
a) correnti	€ 175.606.229,00	€ 164.254.316,77	€ -11.351.912,23
b) c/capitale	€ 1.162.031.583,00	€ 925.957.794,69	€ -236.073.788,31
c) partite di giro	€ 42.113.000,00	€ 30.465.118,74	€ -11.647.881,26
Totali	€ 1.379.750.812,00	€ 1.120.677.230,20	€ -259.073.581,80

Conseguentemente l'esercizio in esame ha registrato un avanzo finanziario di competenza di € 84.617.500,42 derivante dalla differenza fra le entrate accertate di € 1.205.294.730,62 e le uscite impegnate di € 1.120.677.230,20.

I suindicato risultato finanziario, comunque, risulta meglio evidenziato dal prospetto che segue:

	<u>Entrate accertate</u>	<u>Uscite impegnate</u>	<u>Differenze</u>
a) correnti	€ 252.014.247,31	€ 164.254.316,77	€ 87.759.930,54
b) c/capitale	€ 922.815.364,57	€ 925.957.794,69	€ -3.142.430,12
c) partite di giro	€ 30.465.118,74	€ 30.465.118,74	€ 0,00
Totali	€ 1.205.294.730,62	€ 1.120.677.230,20	€ 84.617.500,42

Il suindicato prospetto pone anche in evidenza che l'anzidetto avanzo finanziario di competenza di € 84.617.500,42 è da attribuire alla parte corrente per € 87.759.930,54 dal quale bisogna detrarre la somma di € 3.142.430,12 quale eccedenza tra le uscite in conto capitale impegnate di € 925.957.794,69 e le corrispondenti entrate accertate di € 922.815.364,57.

Entrate

Alla data del 31 dicembre 2004 risultano accertate entrate per € 1.205.294.730,62 con una diminuzione di € 107.994.779,38 rispetto a quelle previste di € 1.313.289.510,00.

Delle predette entrate accertate, € 1.205.294.730,62 sono state riscosse € 1.011.289.183,72 ed € 194.005.546,90 sono rimaste da riscuotere.

Le entrate rimaste da riscuotere € 37.954.045,02 riguardano le entrate correnti, € 155.000.131,66 quelle in conto capitale ed € 1.051.370,22 quelle per partite di giro.

Nei confronti delle previsioni definitive di € 1.313.289.510,00 sono state accertate, come sopra evidenziato, minori entrate per € 107.994.779,38 e precisamente:

€	21.364.047,31	nelle entrate correnti
€	-117.710.945,43	nelle entrate in conto capitale
€	-11.647.881,26	nelle partite di giro
€	-107.994.779,38	Totale

Per il dettaglio si rinvia a quanto esposto nel prospetto riportato nella nota illustrativa dell'Ente.

Entrate correnti

Le entrate correnti, ammontanti complessivamente ad € 252.014.247,31 con un aumento di € 21.364.047,31 rispetto alle previsioni definitive dell'esercizio, sono costituite principalmente da aliquote contributive per € 222.208.584,01 ed da redditi e proventi patrimoniali per € 24.949.855,87.

Entrate in c/capitale

Dette entrate, ammontanti a complessivi € 922.815.364,57 con una diminuzione di € 117.710.945,43 rispetto alle previsioni definitive dell'esercizio, riguardano alienazioni di immobili per € 47.682.250,20, alienazione di automezzi per € 8.100,00, realizzo di valori mobiliari per € 875.045.583,24 e riscossioni di crediti per € 79.431,13.

Entrate per partite di giro

Dette entrate sono state accertate in € 30.465.118,74 e trovano esatta corrispondenza con le uscite aventi analogia natura. Esse sono state evidenziate dall'Ente nella propria nota illustrativa alla quale il Collegio fa rinvio.

Spese

Nei confronti delle previsioni definitive di € 1.379.750.812,00 le spese impegnate durante l'esercizio in esame ammontano complessivamente ad € 1.120.677.230,20 con una diminuzione rispetto alle previsioni di € 259.073.581,80.

Delle predette spese impegnate, € 1.112.552.012,90 sono state pagate ed € 8.125.217,30 sono ancora rimaste da pagare.

Le spese pagate riguardano € 160.739.898,55 quelle correnti, € 925.955.994,69 quelle in c/capitale ed € 25.856.119,66 quelle per partite di giro, mentre quelle rimaste da pagare si riferiscono quanto ad € 3.514.418,22 alle spese correnti, quanto ad € 1.800,00 a quelle in c/capitale e quanto ad € 4.608.999,08 a quelle per partite di giro.

Spese correnti

Le spese correnti previste ammontano a complessivi € 175.606.229,00 mentre quelle impegnate sono di € 164.254.316,77. Pertanto rispetto alle previsioni definitive, sono state impegnate minori spese correnti per € 11.351.912,23.

L'Ente nella propria nota illustrativa ha ampiamente illustrato le varie poste di spesa facendo riferimento non solo a quelle previste nel presente elaborato, ma anche a quelle avvenute nel precedente esercizio. Il Collegio, pertanto, fa rinvio alla citata nota.

Spese in c/capitale

Le spese previste per movimento di capitale ammontano complessivamente ad € 1.162.031.583,00, di cui € 925.957.794,69 impegnate, € 925.955.994,69 pagate ed € 1.800,00 rimaste da pagare.

Si riferiscono quanto ad € 1.499.920,65 a spese incrementative del valore degli immobili, quanto ad € 26.892,07 ad acquisti mobili, macchine ed attrezzature tecniche, quanto ad € 924.337.791,97 ad acquisto titoli e quanto ad € 93.190,00 a concessione di prestiti al personale.

Spese per partite di giro

Dette spese concordano con le corrispondenti voci delle entrate nell'ammontare complessivo di spese impegnate di € 30.465.118,74.

Residui attivi

I residui attivi all'inizio dell'esercizio ammontavano ad € 48.872.761,37. Durante il corso della gestione sono state riscossi complessivi € 33.758.583,18. Sono rimasti da riscuotere € 14.158.421,31 in quanto si sono verificati maggiori accertamenti per € 36.378,09 e minori accertamenti per € 992.134,97.

Se, poi, ai predetti residui attivi rimasti da riscuotere di € 14.158.421,31 vengono sommati quelli derivanti dalla competenza dell'esercizio ammontanti ad € 194.005.546,90 si ottiene che alla fine dell'esercizio in esame i residui attivi ammontano a complessivi € 208.163.968,21.

Residui passivi

I residui passivi all'inizio dell'esercizio ammontavano ad € 10.549.816,38. Durante il corso della gestione sono state pagati € 6.737.709,23 e rimasti da pagare € 2.907.432,94 che sommati a quelli provenienti dalla competenza ammontanti ad € 8.125.217,30 danno luogo ad una somma totale di residui passivi di € 11.032.650,24.

Fondo di cassa e avanzo di amministrazione

Consistenza di cassa all'inizio dell'esercizio					225.318.091,49
a) Riscossioni:					
in c/competenza	€	1.011.289.183,72			
in c/residui	€	33.758.583,18			1.045.047.766,90
b) Pagamenti					
in c/competenza	€	1.112.552.012,90			
in c/residui	€	6.737.709,23			1.119.289.722,13
Consistenza di cassa alla fine dell'esercizio					151.076.136,26
Interessi maturati al 31/12/2004					1.861.817,06
Disponibilità liquide al 31/12/2004					152.937.953,92
a) Residui attivi					
esercizi preced.	€	14.158.421,31			
esercizio	€	192.143.729,84			206.302.151,15
b) Residui passivi					
esercizi preced.	€	2.907.432,94			
esercizio	€	8.125.217,30			11.032.650,24
Avanzo di amministrazione alla fine dell'esercizio					348.207.454,23

Conto economico e stato patrimoniale

In ordine al conto economico dell'esercizio, si rappresenta che il risultato positivo dell'esercizio di € 93.435.749,52 deriva dalla differenza fra le entrate correnti accertate di € 252.014.247,31 e le spese correnti impegnate di € 164.254.316,77, nonché dalle altre poste che concorrono alla determinazione del risultato di esercizio che complessivamente ammontano per le entrate ad € 14.767.414,42 e per le spese ad € 9.091.595,44.

Lo stato patrimoniale presenta alla fine dell'esercizio in esame un totale attività per € 722.552.556,82, un totale passività per € 48.332.701,17, un patrimonio netto di € 580.784.106,13 al quale va aggiunto il suindicato risultato positivo dell'esercizio di € 93.435.749,52.

Considerazioni finali

Ciò premesso, il Collegio esprime parere favorevole all'approvazione da parte del Consiglio Nazionale dell'elaborato di cui trattasi nei termini proposti.

Tuttavia, come già avvenuto in sede di relazione ai precedenti bilanci il Collegio raccomanda vivamente affinché le spese legali e quelle per consulenze professionali esterne siano contenute nei limiti più ristretti.

Relativamente, poi, alla gestione di cassa il Collegio raccomanda vivamente affinché continuino le azioni per la riscossione immediata dei residui attivi, in particolare quelli provenienti dagli esercizi più remoti e provveda con urgenza al pagamento dei residui passivi in special modo quelli che possano dar luogo ad interessi moratori o altre somme aggiuntive.

Infine il Collegio rinnova le raccomandazioni affinché la revisione dei residui attivi e passivi venga fatta annualmente e ciò sempre al fine di eliminare dalle scritture contabili dell'Ente quelle poste ritenute non più esigibili e quelle dove non esiste più l'obbligo del pagamento, ovviamente dopo aver effettuate tutte le azioni del caso.

Ciò in considerazione della notevole influenza che le predette poste contabili hanno sia sul risultato di esercizio e sia sulla situazione finanziaria dell'Ente

IL COLLEGIO SINDACALE

F.to Dr.ssa Concetta Curtilli

F.to Dr. Massimo Marconi

F.to Dr. Paolo Diana

F.to Dr. Gabriele Rampino

**BAKER TILLY
CONSULAUDIT**Società di Revisione e
Organizzazione ContabileVia Guido Reni 2/2
40125 Bologna
Tel.: +39 051 267141
Fax: +39 051 267547
www.bakertillyconsulaudit.com**Relazione della società di revisione
ai sensi dell'art. 2 del D. Lgs. 30 giugno 1994, n. 509**Al Consiglio Nazionale dell'E.N.P.A.F.
Ente Nazionale di Previdenza ed Assistenza Farmacisti

1. Abbiamo svolto la revisione contabile del conto consuntivo dell'E.N.P.A.F. - Ente Nazionale di Previdenza ed Assistenza Farmacisti chiuso al 31 dicembre 2004. La responsabilità della redazione del conto consuntivo compete agli amministratori dell'Ente. E' nostra la responsabilità del giudizio professionale espresso sul conto consuntivo e basato sulla revisione contabile. Tale conto consuntivo, costituito dal rendiconto finanziario, dalla situazione patrimoniale e dal conto economico, è stato corredato, per una migliore informativa, da una nota illustrativa, che riporta i principi contabili e i criteri di valutazione adottati dall'Ente stesso e da un conto consuntivo riclassificato sulla base della nota del Ministero del Tesoro RGS IGF Div. VI dell'8 luglio 1996.
2. Il nostro esame è stato svolto secondo gli statuiti principi di revisione integrati, ove necessario, sulla base di procedure di revisione specifiche per il bilancio di Enti previdenziali. In conformità ai predetti principi la revisione è stata pianificata e svolta al fine di acquisire ogni elemento necessario per accertare se il conto consuntivo sia viziato da errori significativi e se risultati, nel suo complesso, attendibile. Il procedimento di revisione comprende l'esame, sulla base di verifiche a campione, degli elementi probativi a supporto dei saldi e delle informazioni contenute nel conto consuntivo, nonché la valutazione dell'adeguatezza e della correttezza dei criteri contabili utilizzati e della ragionevolezza delle stime effettuate dagli amministratori. Riteniamo che il lavoro svolto fornisca una ragionevole base per l'espressione del nostro giudizio professionale.



BAKER TILLY CONSULAUDIT

Per il giudizio relativo al conto consuntivo dell'esercizio precedente, i cui dati sono presentati ai fini comparativi, si fa riferimento alla relazione da noi emessa in data 28 maggio 2004.

3. A nostro giudizio, il conto consuntivo dell'E.N.P.A.F. - Ente Nazionale di Previdenza ed Assistenza Farmacisti al 31 dicembre 2004, nel suo complesso, è conforme alle norme che ne disciplinano i criteri di redazione; esso pertanto è redatto con chiarezza e rappresenta in modo veritiero e corretto la situazione patrimoniale e finanziaria e il risultato economico dell'Ente in conformità ai principi contabili e criteri di valutazione menzionati nel precedente paragrafo 1 e descritti nella nota illustrativa.

4. Come evidenziato nella nota illustrativa, il D.Lgs. 30 giugno 1994, n. 509 e successive integrazioni (in particolare, l'art. 59, comma 20, della Legge 27 dicembre 1997, n. 449), prevedeva che gli Enti previdenziali privatizzati dovessero, entro il termine di dieci anni dalla loro trasformazione, al fine di assicurare la continuità nell'erogazione delle pensioni, adeguare la riserva tecnica per un ammontare non inferiore a cinque annualità dell'importo delle pensioni corrisposte nell'anno 1994. Per l'E.N.P.A.F. la riserva tecnica doveva raggiungere un importo non inferiore a Euro 656 milioni entro dieci anni a partire dall'anno della trasformazione, avvenuta nel corso dell'esercizio 2000. Alla data del 31 dicembre 2004 le riserve tecniche, sommate all'avanzo economico dell'esercizio, superano il suddetto limite previsto dalla legge. La copertura è avvenuta confermando le previsioni dell'ultimo bilancio tecnico attuariale predisposto ai termini di legge da un attuario abilitato.

Bologna, 20 maggio 2005

Baker Tilly Consulaudit S.p.A

Enzo Spisni
Socio Procuratore

BILANCIO CONSUNTIVO

XV LEGISLATURA - DISEGNI DI LEGGE E RELAZIONI - DOCUMENTI

Ente Nazionale di Previdenza e di Assistenza Farmacisti
Rendiconto Finanziario 2004

ENTRATA

Capitolo	Gestione dei Residui 2004						Gestione di Cassa				Totale dei Residui Attivi al Termine dell'Esercizio 2004 (8 + 14)
	Residui Attivi al 1° Gennaio	Riscossi	Rimasti da Riscuotere	Totale (13 + 14)	Variazioni		Previsioni	Riscossioni (7 + 13)	Diff. rispetto alle Previsioni		
Codice	12	13	14	15	16	17	18	19	20	21	22
					In più (15 - 12)	In meno (12 - 15)			In Più (19 - 18)	In Meno (18 - 19)	
1											
1.01.001.	3.471.999,63	1.122.438,40	2.222.346,63	3.344.785,03		127.214,60	110.000.000,00	102.857.191,58		7.142.808,42	4.334.967,23
1.01.003.	54.306,58	16.712,10	36.453,20	53.165,30		1.141,28	1.928.000,00	1.797.043,31		130.956,69	68.268,09
1.01.004.	36.445.906,41	25.779.620,99	10.066.209,06	35.845.830,05		600.076,36	120.000.000,00	109.631.451,99		10.368.548,01	40.272.843,14
1.01.005.	187.736,51	62.259,83	123.400,00	185.659,83		2.076,68	220.000,00	403.623,01	183.623,01		629.827,71
1.01.006.							178.000,00	177.684,00		316,00	
1.01.007.	60.563,89	17.322,29	42.250,05	59.572,34		991,55	1.557.000,00	1.456.677,61		100.322,39	68.018,89
	40.220.513,02	26.998.353,61	12.490.658,94	39.489.012,55	0,00	731.500,47	233.883.000,00	216.323.671,50	0,00	17.559.328,50	45.373.925,06
	40.220.513,02	26.998.353,61	12.490.658,94	39.489.012,55	0,00	731.500,47	233.883.000,00	216.323.671,50	0,00	17.559.328,50	45.373.925,06
2.03.008.	306.895,13	236.660,20	70.227,24	306.887,44		7,69	400.000,00	236.660,20		163.339,80	70.227,24

**Ente Nazionale di Previdenza e di Assistenza Farmacisti
Rendiconto Finanziario 2004**

ENTRATA

Codice	Capitolo	Denominazione	Gestione della Competenza 2004											
			Previsioni			Somme Accertate				Diff. rispetto alle Previsioni				
			Iniziali	Variazioni		Definitive (3+4+5)	Riscosse	Rimaste da Riscuotere	Totale Accertamenti (7+8)	In Più (9-6)	In Meno (6-9)			
3	In +	In -	5	6	7	8	9	10	11					
1	2		0,00	0,00	0,00	0,00	0,00	0,00	0,00	0,00	0,00	0,00	0,00	0,00
		Totale Categoria III												
		Categoria VI - Trasferimenti da altri enti												
2.06.009.		Valori trasferiti da altri enti di prev. per la copertura dei periodi assicurativi - legge n. 45/90	75.000,00	100.000,00		175.000,00	366.041,88	613.918,03	979.959,91	804.959,91				
		Totale Categoria VI	75.000,00	100.000,00	0,00	175.000,00	366.041,88	613.918,03	979.959,91	804.959,91				0,00
		Totale Titolo II	75.000,00	100.000,00	0,00	175.000,00	366.041,88	613.918,03	979.959,91	804.959,91				0,00
		Titolo III - Entrate diverse												
		Categoria VIII - Rendite e Proventi Patrimoniali												
3.08.010.		Affitti di immobili	13.950.000,00	370.000,00		14.320.000,00	13.444.119,13	667.494,96	14.111.614,09	1.213.590,86				208.385,91
3.08.011.		Interessi e premi su titoli obbligazionari	2.000.000,00			2.000.000,00	1.666.583,50	1.547.007,36	3.213.590,86	1.213.590,86				
3.08.013.		Interessi attivi su depositi, c/c, p.c.t. e varie	4.000.000,00			4.000.000,00	4.032.338,31	2.182.998,70	6.215.337,01	2.215.337,01				
3.08.014.		Interessi su quote di partecipazione iscritti all'onere gest. prev.za riscatti periodi anzianita	19.200,00			19.200,00	29.130,47	6.954,17	36.084,64	16.884,64				
3.08.015.		Interessi su prestiti e mutui al personale	19.000,00			19.000,00	10.662,03	6,16	10.668,19					8.331,81
3.08.016.		Dividendi azionari	800.000,00	360.000,00		1.160.000,00	1.277.624,43		1.277.624,43	117.624,43				
3.08.017.		Altri proventi immobiliari		44.000,00		44.000,00	84.936,65		84.936,65	40.936,65				

XV LEGISLATURA - DISEGNI DI LEGGE E RELAZIONI - DOCUMENTI

**Ente Nazionale di Previdenza e di Assistenza Farmacisti
Rendiconto Finanziario 2004**

Capitolo	ENTRATA										Totale dei Residui Attivi al Termine dell'Esercizio 2004 (8 + 14)	
	Gestione dei Residui 2004					Gestione di Cassa						
	Residui Attivi al 1° Gennaio	Riscossi	Rimasti da Riscuotere	Totale (13 + 14)	Variazioni		Previsioni	Riscossioni (7 + 13)	Diff. rispetto alle Previsioni			
12	13	14	15	In più (15 - 12)	In meno (12 - 15)	18	19	In Più (19 - 18)	In Meno (18 - 19)	20	21	22
1	306.895,13	236.660,20	70.227,24	306.887,44	0,00	7,69	400.000,00	236.660,20	0,00	163.339,80	70.227,24	
2.06.009.	665.549,67	1.873,48	671.636,72	673.510,20	7.960,53		175.000,00	367.915,36	192.915,36			1.285.554,75
	665.549,67	1.873,48	671.636,72	673.510,20	7.960,53	0,00	175.000,00	367.915,36	192.915,36			1.285.554,75
	972.444,80	238.533,68	741.863,96	980.397,64	7.960,53	7,69	575.000,00	604.575,56	29.575,56	0,00	0,00	1.355.781,99
3.08.010.	729.880,52	533.239,84	124.971,44	658.211,28	471,01	72.140,25	14.870.000,00	13.977.358,97	892.641,03			792.466,40
3.08.011.	1.359.924,94	1.100.762,06	201.887,28	1.302.649,34		57.275,60	2.000.000,00	2.767.345,56	767.345,56			1.748.894,64
3.08.013.	1.063.077,98	1.062.605,89	327,99	1.062.933,88		144,10	4.000.000,00	5.094.944,20	1.094.944,20			2.183.326,69
3.08.014.							19.200,00	29.130,47	9.930,47			6.954,17
3.08.015.	8,52	8,52		8,52			19.050,00	10.670,55	8.379,45			6,16
3.08.016.							1.160.000,00	1.277.624,43	117.624,43			
3.08.017.							44.000,00	84.936,65	40.936,65			

**Ente Nazionale di Previdenza e di Assistenza Farmacisti
Rendiconto Finanziario 2004**

ENTRATA

Capitolo Codice	Gestione dei Residui 2004					Gestione di Cassa				Totale dei Residui Attivi al Termine dell'Esercizio 2004 (8 + 14)	
	Residui Attivi al 1° Gennaio	Riscossi	Rimasti da Riscuotere	Variazioni		Previsioni	Riscossioni (7 + 13)	Diff. rispetto alle Previsioni			
				Totale (13 + 14)	In più (15 - 12)			In meno (12 - 15)	In Più (19 - 18)		In Meno (18 - 19)
1	12	13	14	15	16	17	18	19	20	21	22
	3.152.891,96	2.696.616,31	327.186,71	3.023.803,02	471,01	129.559,95	22.112.250,00	23.242.010,93	1.129.760,83	0,00	4.731.648,06
3.09.016.	101.676,91	74.105,37	18.011,42	92.116,79	1.178,35	10.738,47	4.200.000,00	2.594.554,09		1.605.445,91	69.856,11
3.09.017.							140.000,00	219.205,55	79.205,55		554,83
3.09.018.							100.000,00	360.582,08	260.582,08		
3.09.019.							20.000,00	20.000,00			
	101.676,91	74.105,37	18.011,42	92.116,79	1.178,35	10.738,47	4.460.000,00	3.194.341,72	0,00	1.265.658,28	70.410,94
3.10.000.	0,00	0,00	0,00	0,00	0,00	0,00		703.211,65	703.211,65	0,00	0,00
	3.254.568,87	2.770.721,68	345.198,13	3.115.919,81	1.649,36	140.298,42	26.572.250,00	27.139.564,20	567.314,20	0,00	4.802.059,00
	44.447.526,69	30.007.608,97	14.439.917,72	44.447.526,69	0,00	0,00	261.030.250,00	244.067.811,26	0,00	16.962.438,74	52.393.962,74

XV LEGISLATURA - DISEGNI DI LEGGE E RELAZIONI - DOCUMENTI

Ente Nazionale di Previdenza e di Assistenza Farmacisti
Rendiconto Finanziario 2004

Capitolo		ENTRATA										
		Gestione della Competenza 2004										
		Previsioni			Somme Accertate				Diff. rispetto alle Previsioni			
Codice	Denominazione	Iniziali	Variazioni		Definitive (3+4+5)	Riscosse	Rimaste da Riscuotere	Totale Accertamenti (7 + 8)	In Più (9 - 6)	In Meno (6 - 9)		
			In +	In -								
1	2	3	4	5	6	7	8	9	10	11		
	Categoria XI - Alienazione di immobili e diritti reali											
4.11.018.	Alienazione di immobili	30.000.000,00	3.700.000,00		33.700.000,00	47.682.250,20		47.682.250,20	13.982.250,20			
	Totale Categoria XI	30.000.000,00	3.700.000,00	0,00	33.700.000,00	47.682.250,20	0,00	47.682.250,20	13.982.250,20	0,00		
	Categoria XII - Alienazione di immobilizzazioni tecniche											
4.12.019.	Alienazione automezzi		8.100,00		8.100,00	8.100,00		8.100,00				
4.12.020.	Alienazione mobili, macchine d'ufficio											
	Totale Categoria XII	0,00	8.100,00	0,00	8.100,00	8.100,00	0,00	8.100,00	0,00	0,00		
	Categoria XIII - Realizzo di valori mobiliari											
4.13.021.	Realizzo di titoli emessi o garantiti dallo Stato ed assimilati	10.525.000,00			10.525.000,00	10.525.371,12		10.525.371,12	371,12			
4.13.022.	Realizzo di titoli azionari		6.200.000,00		6.200.000,00	9.522.973,41		9.522.973,41	3.322.973,41			
4.13.023.	Realizzo di titoli a breve termine	990.000.000,00			990.000.000,00	699.997.203,87		854.997.238,71		135.002.761,29		
	Totale Categoria XIII	1.000.525.000,00	6.200.000,00	0,00	1.006.725.000,00	720.045.548,40	155.000.034,84	875.045.583,24	0,00	131.679.416,76		
	Categoria XIV - Riscossione di crediti											
4.14.023.	Prelevamenti di depositi bancari											
4.14.025.	Riscossione di prestiti al personale	73.330,00			73.330,00	78.319,84	96,82	78.416,66	5.086,66			

XV LEGISLATURA - DISEGNI DI LEGGE E RELAZIONI - DOCUMENTI

Ente Nazionale di Previdenza e di Assistenza Farmacisti
Rendiconto Finanziario 2004

ENTRATA

Capitolo	Gestione dei Residui 2004					Gestione di Cassa					Totale dei Residui Attivi al Termine dell'Esercizio 2004 (8 + 14)
	Residui Attivi al 1° Gennaio	Riscossi	Rimasii da Riscuotere	Totale (13 + 14)	Variazioni In più (15 - 12) In meno (12 - 15)	Previsioni	Riscossioni (7 + 13)	Diff. rispetto alle Previsioni In Più (19 - 18) In Meno (18 - 19)	20	21	
1	12	13	14	15	16	17	18	19	20	21	22
4.11.018.							33.700.000,00	47.682.250,20	13.982.250,20		
	0,00	0,00	0,00	0,00	0,00	0,00	33.700.000,00	47.682.250,20	13.982.250,20	0,00	0,00
4.12.019.							8.100,00	8.100,00			
4.12.020.							8.100,00	8.100,00			
	0,00	0,00	0,00	0,00	0,00	0,00	8.100,00	8.100,00	0,00	0,00	0,00
4.13.021.	1.884.746,00	1.884.746,00		1.884.746,00			10.525.000,00	12.410.117,12	1.885.117,12		
4.13.022.							6.200.000,00	9.522.973,41	3.322.973,41		
4.13.023.							990.000.000,00	699.997.203,87	290.002.796,13		
	1.884.746,00	1.884.746,00	0,00	1.884.746,00	0,00	0,00	1.006.725.000,00	721.930.294,40	0,00	284.794.705,60	155.000.034,84
4.14.023.											
4.14.025.	94,46	94,46		94,46			73.420,00	78.414,30	4.994,30		96,82

Ente Nazionale di Previdenza e di Assistenza Farmacisti
Rendiconto Finanziario 2004

Capitolo		ENTRATA										
		Gestione della Competenza 2004										
		Previsioni			Somme Accertate				Diff. rispetto alle Previsioni			
Codice	Denominazione	Iniziali	Variazioni		Definitive (3+4-5)	Riscosse	Rimaste da Riscuotere	Totale Accertamenti (7 + 8)	In Più (9 - 6)	In Meno (6 - 9)		
			In +	In -								
1	2	3	4	5	6	7	8	9	10	11		
4.14.026.	Riscossione di mutui al personale	19.880,00			19.880,00	1.014,47		1.014,47			18.865,53	
	Totale Categoria XIV	93.210,00	0,00	0,00	93.210,00	79.334,31	96,82	79.431,13	0,00	13.778,87		
	Totale Titolo IV	1.030.618.210,00	9.908.100,00	0,00	1.040.526.310,00	767.815.232,91	155.000.131,66	922.815.364,57	0,00	117.710.945,43		
	Titolo VI - Entrate derivanti da accensione di prestiti											
	Categoria XX - Assunzione di altri debiti finanziari											
	Anticipazioni bancarie											
6.20.026.	Totale Categoria XX	0,00	0,00	0,00	0,00	0,00	0,00	0,00	0,00	0,00	0,00	
	Totale Titolo VI	0,00	0,00	0,00	0,00	0,00	0,00	0,00	0,00	0,00	0,00	
	Titolo VII - Partite di giro											
	Categoria XXII - Entrate aventi natura di partite di giro											
7.22.027.	Ritenute erariali su r.i.d. e redditi assimilati	31.500.000,00			31.500.000,00	22.056.314,64		22.056.314,64		9.443.685,36		
7.22.028.	Ritenute erariali su r.i.a.	565.000,00			565.000,00	554.131,36		554.131,36		10.868,64		
7.22.029.	Ritenute previdenziali ed assistenziali	413.000,00			413.000,00	242.817,28		242.817,28		170.182,72		
7.22.030.	Trattenute per conto terzi - depositi cauzionali	400.000,00			400.000,00	306.599,76		306.599,76		93.400,24		
7.22.032.	Partite in c/sospesi	7.000.000,00			7.000.000,00	6.111.843,11	197.153,73	6.308.996,84		691.003,16		

Ente Nazionale di Previdenza e di Assistenza Farmacisti
Rendiconto Finanziario 2004

ENTRATA

Capitolo	Gestione dei Residui 2004						Gestione di Cassa				Totale dei Residui Attivi al Termine dell'Esercizio 2004 (8 + 14)		
	Residui Attivi al 1° Gennaio	Riscossi	Rimasiti da Riscuotere	Totale (13 + 14)	Variazioni		Previsioni	Riscossioni (7 + 13)	Diff. rispetto alle Previsioni				
Codice	12	13	14	15	In più (15 - 12)	In meno (12 - 15)	18	19	In Più (19 - 18)	In Meno (18 - 19)	20	21	22
4.14.026.							19.880,00	1.014,47				18.865,53	
	94,46	94,46	0,00	94,46	0,00	0,00	93.300,00	79.428,77	0,00	13.871,23	0,00	96,82	
	1.884.840,46	1.884.840,46	0,00	1.884.840,46	0,00	0,00	1.040.526.400,00	769.700.073,37	0,00	270.826.326,63	0,00	155.000.131,66	
6.20.026.	0,00	0,00	0,00	0,00	0,00	0,00	0,00	0,00	0,00	0,00	0,00	0,00	0,00
	0,00	0,00	0,00	0,00	0,00	0,00	0,00	0,00	0,00	0,00	0,00	0,00	0,00
7.22.027.	13.043,37	1.372,36	11.671,01	13.043,37			31.500.000,00	22.057.687,00		9.442.313,00		11.671,01	
7.22.028.							565.000,00	554.131,36		10.868,64			
7.22.029.							413.000,00	242.817,28		170.182,72			
7.22.030.							400.000,00	306.599,76		93.400,24			
7.22.032.	1.476.300,59	786.942,93	569.029,27	1.355.972,20		120.328,39	7.000.000,00	6.898.786,04		101.213,96		766.183,00	

**Ente Nazionale di Previdenza e di Assistenza Farmacisti
Rendiconto Finanziario 2004**

Capitolo		ENTRATA										
		Gestione della Competenza 2004										
		Codice	Denominazione	Iniziali	Previsioni		Definitive (3+4-5)	Somme Accertate			Diff. rispetto alle Previsioni	
In +	In -				Riscosse	Rimaste da Riscuotere		Totale Accertamenti (7 + 8)	In Più (9 - 6)	In Meno (6 - 9)		
1	2	3	4	5	6	7	8	9	10	11		
7.22.033.	Maggiorazione trattamento pensionistico ex combattenti art. 6 legge n. 140/1985	153.000,00			153.000,00		120.652,23	120.652,23		32.347,77		
7.22.034.	Movimento giro fondi	1.200.000,00			1.200.000,00	132.591,03		132.591,03		1.067.408,97		
7.22.035.	Fiscallizzazione oneri maternità art. 78 D.Lgs. 151/2001	732.000,00			732.000,00		650.055,90	650.055,90		81.944,10		
7.22.036.	Importo aggiuntivo pensioni art. 70 Legge n. 388/2000	150.000,00			150.000,00	9.451,34	83.508,36	92.959,70		57.040,30		
	Totale Categoria XXII	42.113.000,00	0,00	0,00	42.113.000,00	29.413.748,52	1.051.370,22	30.465.118,74	0,00	11.647.881,26		
	Totale Titolo VII	42.113.000,00	0,00	0,00	42.113.000,00	29.413.748,52	1.051.370,22	30.465.118,74	0,00	11.647.881,26		

**Ente Nazionale di Previdenza e di Assistenza Farmacisti
Rendiconto Finanziario 2004**

ENTRATA

Capitolo Codice	Gestione dei Residui 2004					Gestione di Cassa				Totale dei Residui Attivi al Termine dell'Esercizio 2004 (8 + 14)	
	Residui Attivi al 1° Gennaio	Riscossi	Rimasti da Riscuotere	Totale (13 + 14)	Variazioni In più (15 - 12)	In meno (12 - 15)	Previsioni	Riscossioni (7 + 13)	Diff. rispetto alle Previsioni In Più (19 - 18)		In Meno (18 - 19)
1	12	13	14	15	16	17	18	19	20	21	22
7.22.033.	256.226,60	256.226,60		256.226,60			153.000,00	256.226,60	103.226,60		120.652,23
7.22.034.							1.200.000,00	132.591,03		• 1.067.408,97	
7.22.035.	616.337,38	641.655,60		641.655,60	25.318,22		732.000,00	641.655,60		90.344,40	650.055,90
7.22.036.	178.486,28	179.936,26		179.936,26	1.449,98		150.000,00	189.387,60	39.387,60		83.508,36
	2.540.394,22	1.866.133,75	580.700,28	2.446.834,03	26.768,20	120.328,39	42.113.000,00	31.279.882,27	0,00	10.833.117,73	1.632.070,50
	2.540.394,22	1.866.133,75	580.700,28	2.446.834,03	26.768,20	120.328,39	42.113.000,00	31.279.882,27	0,00	10.833.117,73	1.632.070,50

**Ente Nazionale di Previdenza e di Assistenza Farmacisti
Rendiconto Finanziario 2004**

Capitolo		Gestione della Competenza 2004										
Codice	Denominazione	Previsioni			Somme Accertate				Diff. rispetto alle Previsioni			
		Iniziali	Variazioni		Definitive (3+4+5)	Riscosse	Rimaste da Riscuotere	Totale Accertamenti (7 + 8)	In Più (9 - 6)	In Meno (6 - 9)		
			In +	In -								6
1	2	3	4	5	6	7	8	9	10	11		
	Riepilogo dei Titoli											
	Titolo I	194.518.000,00	10.035.000,00	0,00	204.553.000,00	189.325.317,89	32.883.266,12	222.208.584,01	17.655.584,01	0,00		
	Titolo II	75.000,00	100.000,00	0,00	175.000,00	366.041,88	613.918,03	979.959,91	804.959,91	0,00		
	Titolo III	25.148.200,00	774.000,00	0,00	25.922.200,00	24.368.842,52	4.466.860,87	28.825.703,39	2.903.503,39	0,00		
	Titolo IV	1.030.618.210,00	9.908.100,00	0,00	1.040.526.310,00	767.815.232,91	155.000.131,66	922.815.364,57	0,00	117.710.945,43		
	Titolo VI	0,00	0,00	0,00	0,00	0,00	0,00	0,00	0,00	0,00		
	Titolo VII	42.113.000,00	0,00	0,00	42.113.000,00	29.413.748,52	1.051.370,22	30.465.118,74	0,00	11.647.881,26		
	Totale delle Entrate	1.292.472.410,00	20.817.100,00	0,00	1.313.289.510,00	1.011.289.183,72	194.005.546,90	1.205.294.730,62	0,00	107.994.779,38		
	Avanzo Ammin. Applicato	86.215.102,00		19.753.800,00	66.461.302,00					66.461.302,00		
	Disavanzo Finanziario											
	Disavanzo di Cassa											
	Totale a Pareggio	1.378.687.512,00	20.817.100,00	19.753.800,00	379.750.812,00	1.011.289.183,72	194.005.546,90	1.205.294.730,62	0,00	174.466.081,38		

XV LEGISLATURA - DISEGNI DI LEGGE E RELAZIONI - DOCUMENTI

Ente Nazionale di Previdenza e di Assistenza Farmacisti
Rendiconto Finanziario 2004

SPESA

Capitolo Codice	Gestione dei Residui 2004						Gestione di Cassa				Totale dei Residui Passivi al Termine dell'Esercizio dell'Esercizio 2004 (8 + 14)
	Residui Passivi al 1° Gennaio	Pagati	Rimasti da Pagare	Totale (13 + 14)	Variazioni		Previsioni	Pagamenti (7 + 13)	Diff. rispetto alle Previsioni		
					In più (15 - 12)	In meno (12 - 15)			In Più (19 - 18)	In Meno (18 - 19)	
1	12	13	14	15	16	17	18	19	20	21	22
1.01.001.	3.535,14	3.535,14		3.535,14			300.000,00	183.277,25		116.722,75	15.410,24
	3.535,14	3.535,14	0,00	3.535,14	0,00	0,00	300.000,00	183.277,25	0,00	116.722,75	15.410,24
1.02.002.	70.645,18		10.555,87	10.555,87		60.089,31	2.088.000,00	1.672.499,99		415.500,01	123.573,13
1.02.003.	189.532,93	189.532,93		189.532,93			864.000,00	429.606,36		434.193,64	210.816,09
1.02.004.							15.494,00	6.177,87		9.316,13	
1.02.005.							5.165,00			5.165,00	
1.02.006.	120.857,21	120.857,21		120.857,21			863.000,00	587.308,87		275.691,13	140.409,08
1.02.007.							145.000,00	88.847,07		56.152,93	315,52
1.02.008.							25.823,00	11.702,50		14.120,50	
1.02.009.							36.152,00	10.440,00		25.712,00	10.440,00

XV LEGISLATURA - DISEGNI DI LEGGE E RELAZIONI - DOCUMENTI

Ente Nazionale di Previdenza e di Assistenza Farmacisti
Rendiconto Finanziario 2004

SPESA

Capitolo		Gestione della Competenza 2004										
		Previsioni			Somme impegnate				Diff. rispetto alle Previsioni			
Codice	Denominazione	Iniziali	Variazioni		Definitive (3+4-5)	Pagate	Rimaste da Pagare	Totale Impegni (7 + 8)	In Più (9 - 6)	In Meno (6 - 9)		
			In +	In -								10
1	2	3	4	5	6	7	8	9	10	11		
1.02.010	Servizio sostitutivo di mensa	60.000,00			60.000,00	49.217,79		49.217,79		10.782,21		
1.02.011	Previdenza complementare ed assistenza sanitaria	74.125,00			74.125,00	46.555,90		46.555,90		27.569,10		
	Totale Categoria II	3.876.759,00	0,00	0,00	3.876.759,00	2.592.166,21	474.997,96	3.067.164,16	0,00	809.594,84		
	Categoria IV - Spese per l'acquisto di beni di consumo e di servizi											
1.04.011	Spese per l'acquisto di cancelleria e stampati	57.000,00			57.000,00	36.833,91	2.170,46	39.004,37		17.995,63		
1.04.012	Acquisto libri, riviste, giornali ed altre pubblicazioni	7.747,00			7.747,00	6.504,36	80,00	6.584,36		1.162,64		
1.04.013	Manutenzione e noleggio mezzi di trasporto	25.000,00			25.000,00	18.340,34		18.340,34		6.659,66		
1.04.014	Manutenzione e noleggio attrezzature tecniche	65.000,00			65.000,00	44.581,65	2.209,13	46.790,78		18.209,22		
1.04.015	Acquisto vestiario e divise personale d'ordine	2.500,00			2.500,00	1.266,00		1.266,00		1.234,00		
1.04.016	Spese di rappresentanza	8.000,00	2.000,00		10.000,00	7.335,95		7.335,95		2.664,05		
1.04.017	Spese di funzionamento di commissioni, comitati	10.000,00			10.000,00					10.000,00		
1.04.018	Compensi per visite medico fiscali ai dipendenti e fondo spese di cui al D. Lgs. 626/94	10.000,00			10.000,00	5.035,41	559,90	5.595,31		4.404,69		
1.04.019	Spese per accertamenti medico fiscali - gestione previdenza	18.000,00			18.000,00	9.628,31	6.016,59	15.644,90		2.355,10		
1.04.020	Spese per accertamenti medico fiscali - gestione assistenza	3.600,00			3.600,00	1.292,51		1.292,51		2.307,49		

XV LEGISLATURA - DISEGNI DI LEGGE E RELAZIONI - DOCUMENTI

Ente Nazionale di Previdenza e di Assistenza Farmacisti
Rendiconto Finanziario 2004

SPESA

Capitolo Codice	Gestione dei Residui 2004						Gestione di Cassa				Totale dei Residui Passivi al Termine dell'Esercizio 2004 (8 + 14)		
	Residui Passivi al 1° Gennaio	Pagati	Rimasti da Pagare	Totale (13 + 14)	Variazioni		Previsioni	Pagamenti (7 + 13)	Diff. rispetto alle Previsioni				
1	12	13	14	15	In più (15 - 12)	In meno (12 - 15)	18	19	In Più (19 - 18)	In Meno (18 - 19)	20	21	22
1.02.010.							60.000,00	49.217,79		10.782,21			
1.02.011.							74.125,00	46.555,90		27.569,10			
	381.035,32	310.390,14	10.555,87	320.946,01	0,00	60.089,31	4.176.759,00	2.902.556,35	0,00	1.274.202,65			485.553,82
1.04.011.	573,60	573,60		573,60			57.000,00	37.407,51		19.592,49			2.170,46
1.04.012.	134,00	84,00	50,00	134,00			7.747,00	6.588,36		1.158,64			130,00
1.04.013.							25.000,00	18.340,34		6.659,66			
1.04.014.	1.275,93	1.275,93		1.275,93			65.000,00	45.857,58		19.142,42			2.209,13
1.04.015.							2.500,00	1.266,00		1.234,00			
1.04.016.							10.000,00	7.335,95		2.664,05			
1.04.017.							10.000,00			10.000,00			
1.04.018.	119,80	119,80		119,80			10.000,00	5.155,21		4.844,79			559,90
1.04.019.	258,00	258,00		258,00			18.000,00	9.886,31		8.113,69			6.016,59
1.04.020.							3.600,00	1.292,51		2.307,49			

XV LEGISLATURA - DISEGNI DI LEGGE E RELAZIONI - DOCUMENTI

**Ente Nazionale di Previdenza e di Assistenza Farmacisti
Rendiconto Finanziario 2004**

SPESA

Capitolo		Gestione della Competenza 2004										
		Previsioni			Somme impegnate			Diff. rispetto alle Previsioni				
Codice	Denominazione	Iniziali	Variazioni		Definitive (3+4+5)	Pagate	Rimaste da Pagare	Totale impegni (7 + 8)	In Più (9 - 6)	In Meno (6 - 9)		
			In +	In -								
1	2	3	4	5	6	7	8	9	10	11		
1.04.021.	Manutenzione locali uffici	60.000,00			60.000,00	51.187,39	3.913,22	55.100,61		4.899,39		
1.04.022.	Spese per riscaldamento e condizionatori aria sede	36.000,00			36.000,00	13.330,41	22.669,59	36.000,00				
1.04.023.	Spese postali e telegrafiche	155.000,00			155.000,00	96.926,89	0,82	96.927,51		58.072,49		
1.04.024.	Spese telefoniche	40.000,00			40.000,00	11.949,73	11.717,31	23.667,04		16.332,96		
1.04.025.	Consulenze legali, tecniche, attuariali ed amministrative	658.000,00			658.000,00	485.654,50	11.174,01	476.828,51		181.171,49		
1.04.026.	Oneri centro elaborazione dati	150.000,00			150.000,00	89.448,13	693,60	90.141,73		59.858,27		
1.04.027.	Energia elettrica ed acqua uffici	25.000,00			25.000,00	17.217,60		17.217,60		7.782,40		
1.04.028.	Spese varie di amministrazione generale	20.000,00			20.000,00	5.548,19	360,00	5.908,19		14.091,81		
1.04.029.	Servizio pulizie uffici	57.000,00			57.000,00	49.398,36		49.398,36		7.601,64		
1.04.030.	Premi di assicurazione	31.000,00			31.000,00	24.427,70		24.427,70		6.572,30		
1.04.031.	Spese di pubblicazione periodico Enpaf	75.000,00			75.000,00	44.946,00	22.838,64	67.784,64		7.215,36		
1.04.032.	Pubblicazioni notizie Enpaf su periodici											
1.04.033.	Spese riunioni Consiglio Nazionale	6.000,00			6.000,00	2.520,00		2.520,00		3.480,00		
1.04.034.	Spese per erogazioni pubblicitarie	5.000,00			5.000,00					5.000,00		
1.04.035.	Canoni passivi di locazione											
1.04.036.	Oneri servizio riscossione tributi	482.000,00			482.000,00	311.120,24	22.135,24	333.255,48		148.744,52		
1.04.037.	Spese per il servizio di portierato	900.000,00	100.000,00		1.000.000,00	973.098,98	26.901,02	1.000.000,00				

XV LEGISLATURA - DISEGNI DI LEGGE E RELAZIONI - DOCUMENTI

Ente Nazionale di Previdenza e di Assistenza Farmacisti
Rendiconto Finanziario 2004

SPESA

Capitolo	Gestione dei Residui 2004						Gestione di Cassa				Totale dei Residui Passivi al Termine dell'Esercizio 2004 (8 + 14)
	Residui Passivi al 1° Gennaio	Pagati	Rimasti da Pagare	Totale (13 + 14)	Variazioni		Previsioni	Pagamenti (7 + 13)	Diff. rispetto alle Previsioni		
Codice	12	13	14	15	16	17	18	19	20	21	22
				(13 + 14)	(15 - 12)	In meno (12 - 15)		(7 + 13)	(19 - 18)	(18 - 19)	
1											
1.04.021.	1.639,87	1.639,87		1.639,87			60.000,00	52.827,26		7.172,74	3.913,22
1.04.022.	19.691,03	5.636,52		5.636,52		14.054,51	46.000,00	18.966,93		27.033,07	22.669,59
1.04.023.	0,62	0,62		0,62			155.000,00	96.927,51		58.072,49	0,62
1.04.024.	1.875,95	1.875,95		1.875,95			40.000,00	13.825,68		26.174,32	11.717,31
1.04.025.	9.025,12	9.025,12		9.025,12			658.000,00	474.679,62		183.320,38	11.174,01
1.04.026.	7.192,43	3.412,43	3.780,00	7.192,43			150.000,00	92.860,56		57.139,44	4.473,60
1.04.027.							25.000,00	17.217,60		7.782,40	
1.04.028.							20.000,00	5.548,19		14.451,81	360,00
1.04.029.	4.116,53	4.116,53		4.116,53			57.000,00	53.514,89		3.485,11	
1.04.030.							31.000,00	24.427,70		6.572,30	
1.04.031.							75.000,00	44.946,00		30.054,00	22.838,64
1.04.032.											
1.04.033.							6.000,00	2.520,00		3.480,00	
1.04.034.							5.000,00			5.000,00	
1.04.035.											
1.04.036.	33.144,01	68,18		68,18		33.075,83	482.000,00	311.168,42		170.811,58	22.135,24
1.04.037.	23.919,41	23.919,41		23.919,41			1.000.000,00	997.018,39		2.981,61	26.901,02

**Ente Nazionale di Previdenza e di Assistenza Farmacisti
Rendiconto Finanziario 2004**

SPESA

Capitolo		Gestione della Competenza 2004										
		Codice	Denominazione	Previsioni			Somme Impegnate			Diff. rispetto alle Previsioni		
				Iniziali	In +	In -	Definitive (3+4-5)	Pagate	Rimaste da Pagare	Totale Impegni (7+8)	In Più (9-6)	In Meno (6-9)
1	2	3	4	5	6	7	8	9	10	11		
1.04.038.	Acquisto divise, tute portieri ed operai	10.000,00			10.000,00	138,00		138,00				9.862,00
1.04.039.	Servizio idrico e di illuminazione	670.000,00			670.000,00	491.502,72	13.696,36	505.199,08				164.800,92
1.04.040.	Manutenzione ed adattamento degli stabili da reddito	3.647.000,00	900.000,00		4.547.000,00	4.148.320,97	391.869,84	4.540.190,81				6.809,19
1.04.041.	Manutenzione straordinaria immobili											
1.04.042.	Consulenze e prestazioni tecniche esterne	190.000,00			190.000,00	157.512,36	30.355,20	187.867,56				2.132,44
1.04.043.	Perizie tecniche											
1.04.044.	Premi di assicurazione immobili	41.300,00	1.300,00		42.600,00	41.930,88		41.930,88				669,12
1.04.045.	Spese per il servizio di fiscaldamnto	1.400.000,00			1.400.000,00	945.519,34	261.706,58	1.207.225,92				192.774,08
1.04.046.	Spese varie	200.000,00			200.000,00	135.195,91	476,37	135.672,28				64.327,72
1.04.047.	Indennita' avviamento commerciale a conduttori - legge n. 15/1987	100.000,00			100.000,00							100.000,00
1.04.048.	Quote associative	20.660,00			20.660,00	20.658,00		20.658,00				2,00
	Totale Categoria IV	9.185.907,00	1.003.300,00	0,00	10.189.107,00	8.228.370,74	831.543,66	9.059.914,42	0,00	1.129.192,58		
	Categoria V - Spese per prestazioni istituzionali											
1.05.048.	Pensioni	144.000.000,00			144.000.000,00	140.672.321,41		140.672.321,41				3.327.678,59
1.05.049.	Prestazioni di assistenza	1.650.000,00			1.650.000,00	876.905,00	13.680,00	890.585,00				759.415,00

XV LEGISLATURA - DISEGNI DI LEGGE E RELAZIONI - DOCUMENTI

Ente Nazionale di Previdenza e di Assistenza Farmacisti
Rendiconto Finanziario 2004

SPESA

Capitolo	Gestione dei Residui 2004					Gestione di Cassa				Totale dei Residui Passivi al Termine dell'Esercizio 2004 (8 + 14)	
	Residui Passivi al 1° Gennaio	Pagati	Rimasti da Pagare	Totale (13 + 14)	Variazioni	Previsioni	Pagamenti	Diff. rispetto alle Previsioni	Totale dei Residui Passivi al Termine dell'Esercizio 2004 (8 + 14)		
Codice	12	13	14	15	In più (15 - 12)	In meno (12 - 15)	18	19	In Più (19 - 18)	In Meno (18 - 19)	22
1					16	17	18	19	20	21	22
1.04.038.	760,80	760,80		760,80			10.000,00	898,80		9.101,20	
1.04.039.	5.381,81	5.381,81		5.381,81			670.000,00	496.884,53		173.115,47	13.696,36
1.04.040.	252.509,76	201.059,74	49.210,58	250.270,32		2.239,44	4.797.000,00	4.349.380,71		447.619,29	441.080,42
1.04.041.											
1.04.042.	30.355,20	30.355,20		30.355,20			230.000,00	187.867,56		42.132,44	30.355,20
1.04.043.											
1.04.044.							42.600,00	41.930,88		669,12	
1.04.045.	531.252,86	76.108,87		76.108,87		455.143,99	1.400.000,00	1.021.628,21		378.371,79	261.706,58
1.04.046.	5.289,68	5.234,21		5.234,21		55,47	200.000,00	140.430,12		59.569,88	476,37
1.04.047.							100.000,00			100.000,00	
1.04.048.							20.660,00	20.668,00		2,00	
	928.516,41	370.906,59	53.040,58	423.947,17	0,00	504.569,24	10.489.107,00	8.599.277,33	0,00	1.889.829,67	854.584,26
1.05.048.							144.000.000,00	140.672.321,41		3.327.678,59	
1.05.049.							1.650.000,00	876.905,00		773.095,00	13.680,00

**Ente Nazionale di Previdenza e di Assistenza Farmacisti
Rendiconto Finanziario 2004**

SPESA

Codice	Capitolo	Denominazione	Gestione della Competenza 2004												
			Previsioni			Somme Impegnate				Diff. rispetto alle Previsioni					
			Iniziali	Variazioni		Definitive (3+4-5)	Pagate	Rimaste da Pagare	Totale Impegni (7 + 8)	In Più (9 - 6)	In Meno (6 - 9)				
1	2	3	4	5	6	7	8	9	10	11					
1.05.050.		Indennità di maternità per le libere professioniste - D. Lgs. 151/2001	1.390.000,00					668.800,34	721.199,66	1.390.000,00					
		Totale Categoria V	147.040.000,00	0,00	0,00	147.040.000,00	142.218.026,75	734.879,66	142.952.906,41	0,00	4.087.093,59				
1.06.051.		Categoria VI - Trasferimenti passivi													
		Interventi assistenziali a favore del personale in servizio	33.363,00			33.363,00	22.250,00	10.000,00	32.250,00		1.113,00				
1.06.052.		Valori per la copertura dei periodi assicurativi trasferiti ad altri enti previdenziali	200.000,00			200.000,00	89.285,64	89.285,64	89.285,64		110.714,36				
		Totale Categoria VI	233.363,00	0,00	0,00	233.363,00	111.535,64	10.000,00	121.535,64	0,00	111.827,36				
1.07.053.		Categoria VII - Oneri finanziari													
		Interessi passivi diversi	150.000,00			150.000,00	26.546,91	89.468,23	116.015,14		33.984,86				
1.07.054.		Spese e commissioni bancarie	150.000,00			150.000,00	26.546,91	89.468,23	116.015,14		33.984,86				
		Totale Categoria VII	150.000,00	0,00	0,00	150.000,00	26.546,91	89.468,23	116.015,14	0,00	33.984,86				
1.08.055.		Categoria VIII - Oneri tributari													
		Imposte e tasse	167.000,00			167.000,00	125.495,94	12.000,00	137.495,94		29.504,06				
1.08.056.		Imposte, tasse e tributi vari sul patrimonio immobiliare	8.200.000,00			8.200.000,00	5.849.404,79	700.000,00	6.549.404,79		1.650.595,21				
1.08.057.		Imposte, tasse e tributi vari sul patrimonio mobiliare	700.000,00			700.000,00	384.098,46	192.017,86	576.116,32		123.883,68				

XV LEGISLATURA - DISEGNI DI LEGGE E RELAZIONI - DOCUMENTI

Ente Nazionale di Previdenza e di Assistenza Farmacisti
Rendiconto Finanziario 2004

SPESA

Capitolo	Gestione dei Residui 2004					Gestione di Cassa					Totale dei Residui Passivi al Termine dell'Esercizio 2004 (8 + 14)		
	Residui Passivi al 1° Gennaio	Pagati	Rimasti da Pagare	Totale (13 + 14)	Variazioni		Previsioni	Pagamenti (7 + 13)	Diff. rispetto alle Previsioni				
Codice	12	13	14	15	In più (15 - 12)	In meno (12 - 15)	18	19	In Più (19 - 18)	In Meno (18 - 19)	20	21	22
1													
1.05.050.	618.812,14	575.670,32		575.670,32		43.141,82	1.490.000,00	1.244.470,66				245.529,34	721.199,66
	618.812,14	575.670,32	0,00	575.670,32	0,00	43.141,82	147.140.000,00	142.793.697,07	0,00	4.346.302,93			734.879,66
1.06.051.	15.603,17	10.593,51	5.009,66	15.603,17			33.363,00	32.843,51		519,49			15.009,66
1.06.052.							200.000,00	89.285,64		110.714,36			
	15.603,17	10.593,51	5.009,66	15.603,17	0,00	0,00	233.363,00	122.129,15	0,00	111.233,85			15.009,66
1.07.053.													
1.07.054.	84.716,58	84.696,82		84.696,82		19,76	230.000,00	111.243,73		118.756,27			89.468,23
	84.716,58	84.696,82	0,00	84.696,82	0,00	19,76	230.000,00	111.243,73	0,00	118.756,27			89.468,23
1.08.055.	3.345,58	345,58		345,58		3.000,00	167.000,00	125.841,52		41.158,48			12.000,00
1.08.056.	340.523,69	89.962,69		89.962,69		250.561,00	8.200.000,00	5.939.367,48		2.260.632,52			700.000,00
1.08.057.	135.037,89	127.878,44		127.878,44		7.159,45	700.000,00	511.976,90		188.023,10			192.017,86

XV LEGISLATURA - DISEGNI DI LEGGE E RELAZIONI - DOCUMENTI

Ente Nazionale di Previdenza e di Assistenza Farmacisti
Rendiconto Finanziario 2004

SPESA

Capitolo	Gestione dei Residui 2004						Gestione di Cassa				Totale dei Residui Passivi al Termine dell'Esercizio 2004 (8 + 14)
	Residui Passivi al 1° Gennaio	Pagati	Rimasti da Pagare	Totale (13 + 14)	Variazioni		Previsioni	Pagamenti (7 + 13)	Diff. rispetto alle Previsioni		
					In più (15 - 12)	In meno (12 - 15)			In Più (19 - 18)	In Meno (18 - 19)	
Codice	12	13	14	15	16	17	18	19	20	21	22
1	478.907,16	218.186,71	0,00	218.186,71	0,00	260.720,45	9.067.000,00	6.577.185,90	0,00	2.489.814,10	904.017,86
1.09.057.	6.195,95	6.195,95		6.195,95			400.000,00	308.607,49		91.392,51	
1.09.058.	15.493,56	15.493,56		15.493,56			350.000,00	199.033,78		150.966,22	
	21.689,51	21.689,51	0,00	21.689,51	0,00	0,00	750.000,00	507.641,27	0,00	242.358,73	20.551,11
1.10.059.							3.000.000,00			3.000.000,00	
1.10.060.	5.232,34	5.232,34		5.232,34			1.000.000,00	543.791,58		456.208,42	433.549,49
	5.232,34	5.232,34	0,00	5.232,34	0,00	0,00	4.000.000,00	543.791,58	0,00	3.456.208,42	433.549,49
	2.538.047,77	1.600.901,08	68.606,11	1.669.507,19	0,00	868.540,58	176.386.229,00	162.340.799,63	0,00	14.045.429,37	3.583.024,33
	2.538.047,77	1.600.901,08	937.146,69	2.538.047,77	0,00	0,00	176.386.229,00	162.340.799,63	0,00	14.045.429,37	4.451.564,91
2.11.061.							20.000.000,00			20.000.000,00	
2.11.062.							1.500.000,00	1.499.920,65		79,35	

Ente Nazionale di Previdenza e di Assistenza Farmacisti
Rendiconto Finanziario 2004

SPESA

Capitolo		Gestione della Competenza 2004										
Codice	Denominazione	Previsioni			Somme Impegnate			Diff. rispetto alle Previsioni				
		Iniziali	In +	In -	Definitive (3+4-5)	Pagate	Rimaste da Pagare	Totale Impegni (7+8)	In Più (9-6)	In Meno (6-9)		
1	2	3	4	5	6	7	8	9	10	11		
2.11.063	Spese allestimento impianti											
	Totale Categoria XI	21.500.000,00	0,00	0,00	21.500.000,00	1.499.920,65	0,00	1.499.920,65	0,00	20.000.079,35		
	Categoria XII- Acquisizioni di immobilizzazioni tecniche											
2.12.064	Acquisto di automezzi	40.000,00			40.000,00	4.272,00		4.272,00		35.728,00		
2.12.065	Acquisto di mobili, macchine d'ufficio	40.000,00			40.000,00	12.934,80	1.800,00	14.734,80		25.265,20		
2.12.066	Apparecchiature ed attrezzature tecniche per elaborazione dati	5.000,00			5.000,00	685,27		685,27		4.314,73		
2.12.067	Attrezzatura varia e minuta	20.000,00			20.000,00					20.000,00		
2.12.068	Software di proprietà ed altri diritti	60.000,00			60.000,00	7.200,00		7.200,00		52.800,00		
2.12.069	Concessioni, licenze, marchi e diritti simili	10.000,00			10.000,00					10.000,00		
2.12.070	Altre	175.000,00	0,00	0,00	175.000,00	25.092,07	1.800,00	26.892,07	0,00	148.107,93		
	Totale Categoria XII	175.000,00	0,00	0,00	175.000,00	25.092,07	1.800,00	26.892,07	0,00	148.107,93		
	Categoria XIII - Partecipazioni ed acquisto di valori mobiliari											
2.13.066	Acquisto titoli emessi o garantiti dallo Stato ed assimilati	105.000.000,00			105.000.000,00	56.170.835,26		56.170.835,26		48.829.164,74		
2.13.067	Acquisto titoli a breve termine	990.000.000,00			990.000.000,00	854.997.238,71		854.997.238,71		135.002.761,29		
2.13.068	Acquisto titoli azionari	45.000.000,00			45.000.000,00	13.169.718,00		13.169.718,00		31.830.282,00		
	Totale Categoria XIII	1.140.000.000,00	0,00	0,00	1.140.000.000,00	924.337.791,97	0,00	924.337.791,97	0,00	215.662.208,03		

XV LEGISLATURA - DISEGNI DI LEGGE E RELAZIONI - DOCUMENTI

Ente Nazionale di Previdenza e di Assistenza Farmacisti
Rendiconto Finanziario 2004

SPESA

Capitolo	Gestione dei Residui 2004				Gestione di Cassa				Totale dei Residui Passivi al Termine dell'Esercizio 2004 (8 + 14)				
	Residui Passivi al 1° Gennaio	Pagati	Rimasti da Pagare	Totale (13 + 14)	Variazioni		Previsioni	Pagamenti (7 + 13)		Diff. rispetto alle Previsioni			
Codice	12	13	14	15	In più (15 - 12)	In meno (12 - 15)	18	19	In Più (19 - 18)	In Meno (18 - 19)	20	21	22
1													
2.11.063.													
	0,00	0,00	0,00	0,00	0,00	0,00	21.500.000,00	1.499.920,65	0,00	20.000.079,35	0,00	20.000.079,35	0,00
2.12.064.													
	3.120,00		3.120,00	3.120,00			40.000,00	4.272,00		35.728,00		35.728,00	3.120,00
2.12.065.													
							40.000,00	12.934,80		27.065,20		27.065,20	1.800,00
2.12.066.													
							5.000,00	685,27		4.314,73		4.314,73	
2.12.067.													
							20.000,00			20.000,00		20.000,00	
2.12.068.													
							60.000,00	7.200,00		52.800,00		52.800,00	
2.12.069.													
							10.000,00			10.000,00		10.000,00	
2.12.070.													
	3.120,00	0,00	3.120,00	3.120,00	0,00	0,00	175.000,00	25.092,07	0,00	149.907,93	0,00	149.907,93	4.920,00
2.13.066.													
							105.000.000,00	56.170.835,26		48.829.164,74		48.829.164,74	
2.13.067.													
							990.000.000,00	854.997.238,71		135.002.761,29		135.002.761,29	
2.13.068.													
	0,00	0,00	0,00	0,00	0,00	0,00	45.000.000,00	13.169.718,00		31.830.282,00		31.830.282,00	0,00
							1.140.000.000,00	924.337.791,97	0,00	215.662.208,03	0,00	215.662.208,03	0,00

**Ente Nazionale di Previdenza e di Assistenza Farmacisti
Rendiconto Finanziario 2004**

SPESA

Capitolo		Gestione della Competenza 2004										
Codice	Denominazione	Previsioni			Somme Impegnate				Diff. rispetto alle Previsioni			
		Iniziali	Variazioni		Definitive (3+4-5)	Pagate	Rimaste da Pagare	Totale Impegni (7+8)	In Più (9-6)	In Meno (6-9)		
1	2	3	4	5	6	7	8	9	10	11		
	Categoria XIV - Concessione di crediti ed anticipazioni											
2.14.070	Concessione di prestiti al personale	150.000,00			150.000,00	93.190,00		93.190,00		56.810,00		
2.14.071	Concessione di mutui al personale	206.583,00			206.583,00					206.583,00		
	Totale Categoria XIV	356.583,00	0,00	0,00	356.583,00	93.190,00	0,00	93.190,00	0,00	263.393,00		
	Totale Titolo II	1.162.031.583,00	0,00	0,001.162.031.583,00	925.955.994,69	1.800,00	925.957.794,69	0,00	0,00	236.073.788,31		
	Titolo III - Estinzione di mutui ed anticipazioni											
	Categoria XVII - Rimborsi di anticipazioni passive											
3.17.071	Estinzione anticipazione bancaria											
	Totale Categoria XVII	0,00	0,00	0,00	0,00	0,00	0,00	0,00	0,00	0,00		
	Totale Titolo III	0,00	0,00	0,00	0,00	0,00	0,00	0,00	0,00	0,00		
	Titolo IV - Partite di giro											
	Categoria XXI - Spese aventi natura di partite di giro											
4.21.072	Flitenute erariali su r.i.d. e redditi assimilati	31.500.000,00			31.500.000,00	19.007.047,58	3.049.267,06	22.056.314,64		9.443.685,36		
4.21.073	Flitenute erariali su r.l.a.	565.000,00			565.000,00	499.972,23	54.159,13	554.131,36		10.868,64		
4.21.074	Flitenute previdenziali ed assistenziali	413.000,00			413.000,00	215.128,73	27.688,55	242.817,28		170.182,72		

XV LEGISLATURA - DISEGNI DI LEGGE E RELAZIONI - DOCUMENTI

Ente Nazionale di Previdenza e di Assistenza Farmacisti
Rendiconto Finanziario 2004

SPESA

Capitolo Codice	Gestione dei Residui 2004					Gestione di Cassa					Totale dei Residui Passivi al Termine dell'Esercizio 2004 (8 + 14)	
	Residui Passivi al 1° Gennaio	Pagati	Rimasti da Pagare	Totale (13 + 14)	Variazioni		Previsioni	Pagamenti (7 + 13)	Diff. rispetto alle Previsioni			
					In più (15 - 12)	In meno (12 - 15)			In Più (19 - 18)	In Meno (18 - 19)		
12	13	14	15	16	17	18	19	20	21	22		
2.14.070.						150.000,00	93.190,00					
2.14.071.						206.583,00	206.583,00					
	0,00	0,00	0,00	0,00	0,00	356.583,00	93.190,00	0,00	0,00	263.393,00	0,00	0,00
	3.120,00	0,00	3.120,00	3.120,00	0,00	1.162.031.583,00	925.955.994,69	0,00	0,00	236.075.588,31	0,00	4.920,00
3.17.071.												
	0,00	0,00	0,00	0,00	0,00	0,00	0,00	0,00	0,00	0,00	0,00	0,00
	0,00	0,00	0,00	0,00	0,00	0,00	0,00	0,00	0,00	0,00	0,00	0,00
4.21.072.	2.874.630,15	2.874.630,15		2.874.630,15		31.500.000,00	21.861.677,73			9.618.322,27		3.049.267,06
4.21.073.	28.348,32	28.348,32		28.348,32		565.000,00	528.320,55			36.679,45		54.159,13
4.21.074.	28.512,56	28.512,56		28.512,56		413.000,00	243.641,29			169.358,71		27.688,55

**Ente Nazionale di Previdenza e di Assistenza Farmacisti
Rendiconto Finanziario 2004**

SPESA

Capitolo		Gestione della Competenza 2004										
		Previsioni			Somme Impegnate				Diff. rispetto alle Previsioni			
		3	4		5	6	7	8	9	10	11	
Codice	Denominazione	Intiziali	In +	In -	Definitive (3+4-5)	Pagate	Rimaste da Pagare	Totale Impegni (7 + 8)	In Più (9 - 6)	In Meno (6 - 9)		
		1	2									
4.21.075.	Trattenute per conto terzi - depositi cauzionali	400.000,00			400.000,00		306.599,76	306.599,76		93.400,24		
4.21.077.	Partite in conto sospesi	7.000.000,00			7.000.000,00	5.137.712,26	1.171.284,58	6.308.996,84		691.003,16		
4.21.078.	Maggiorazione trattamento pensionistico ex combattenti art. 6 legge n. 140/1985	153.000,00			153.000,00	120.652,23		120.652,23		32.347,77		
4.21.079.	Movimento giro fondi	1.200.000,00			1.200.000,00	132.591,03		132.591,03		1.067.408,97		
4.21.080.	Importo aggiuntivo pensioni art. 70 Legge n. 388/2000	150.000,00			150.000,00	92.959,70		92.959,70		57.040,30		
4.21.081.	Fiscizzazione oneri maternità art. 78 D.Lgs. 151/2001	732.000,00			732.000,00	650.055,90		650.055,90		81.944,10		
	Totale Categoria XXI	42.113.000,00	0,00	0,00	42.113.000,00	25.856.119,66	4.608.999,08	30.465.118,74	0,00	11.647.881,26		
	Totale Titolo IV	42.113.000,00	0,00	0,00	42.113.000,00	25.856.119,66	4.608.999,08	30.465.118,74	0,00	11.647.881,26		

Ente Nazionale di Previdenza e di Assistenza Farmacisti
Rendiconto Finanziario 2004

SPESA

Capitolo Codice	Gestione dei Residui 2004					Gestione di Cassa				Totale dei Residui Passivi al Termine dell'Esercizio 2004 (8 + 14)
	Residui Passivi al 1° Gennaio	Pagati	Rimasti da Pagare	Totale (13 + 14)	Variazioni	Previsioni	Pagamenti (7 + 13)	Diff. rispetto alle Previsioni	Totale dei Residui Passivi al Termine dell'Esercizio 2004 (8 + 14)	
1	12	13	14	15	In più (15 - 12)	In meno (12 - 15)	18	In Più (19 - 18)	In Meno (18 - 19)	22
4.21.075.	3.193.373,74	597.824,50	2.599.767,78	3.197.592,28	4.218,54		400.000,00	197.824,50		2.906.367,54
4.21.077.	1.883.783,84	1.607.492,62	235.939,05	1.843.431,67		40.352,17	7.000.000,00	6.745.204,88	254.795,12	1.407.223,63
4.21.078.							153.000,00	120.652,23	32.347,77	
4.21.079.							1.200.000,00	132.591,03	1.067.408,97	
4.21.080.							150.000,00	92.959,70	57.040,30	
4.21.081.							732.000,00	650.055,90	81.944,10	
	8.008.648,61	5.136.808,15	2.835.706,83	7.972.514,98	4.218,54	40.352,17	42.113.000,00	30.992.927,81	0,00	7.444.705,91
	8.008.648,61	5.136.808,15	2.835.706,83	7.972.514,98	4.218,54	40.352,17	42.113.000,00	30.992.927,81	0,00	7.444.705,91

**Ente Nazionale di Previdenza e di Assistenza Farmacisti
Rendiconto Finanziario 2004**

SPESA

Capitolo		Gestione della Competenza 2004										
Codice	Denominazione	Previsioni			Somme Impegnate				Diff. rispetto alle Previsioni			
		Iniziali	In +	In -	Definitive (3+4-5)	Pagate	Rimaste da Pagare	Totale Impegni (7 + 8)	In Più (9 - 6)	In Meno (6 - 9)		
1	2	3	4	5	6	7	8	9	10	11		
	Riepilogo dei Titoli											
	Titolo I	174.542.929,00	1.063.300,00	0,00	175.606.229,00	160.739.898,55	3.514.418,22	164.254.316,77	0,00	11.351.912,23		
	Titolo II	1.162.031.583,00	0,00	0,00	1.162.031.583,00	925.955.994,69	1.800,00	925.957.794,69	0,00	236.073.788,31		
	Titolo III	0,00	0,00	0,00	0,00	0,00	0,00	0,00	0,00	0,00		
	Titolo IV	42.113.000,00	0,00	0,00	42.113.000,00	25.856.119,66	4.608.999,08	30.465.118,74	0,00	11.647.881,26		
	Totale delle Uscite	1.378.687.512,00	1.063.300,00	0,00	1.379.750.812,00	1.112.552.012,90	8.125.217,30	1.120.677.230,20	0,00	259.073.581,80		
	Disavanzo Amministrazione											
	Avanzo Finanziario					84.617.500,42		84.617.500,42				
	Avanzo di Cassa											
	Totale a Pareggio	1.378.687.512,00	1.063.300,00	0,00	1.379.750.812,00	1.197.169.513,32	8.125.217,30	1.205.294.730,62		174.466.081,38		

**Ente Nazionale di Previdenza e di Assistenza Farmacisti
Rendiconto Finanziario 2004**

SPESA

Capitolo Codice	Gestione dei Residui 2004					Gestione di Cassa					Totale dei Residui Passivi al Termine dell'Esercizio 2004 (8 + 14)
	Residui Passivi al 1° Gennaio	Pagati	Rimasti da Pagare	Totale (13 + 14)	Variazioni		Previsioni	Pagamenti (7 + 13)	Diff. rispetto alle Previsioni		
					In più (15 - 12)	In meno (12 - 15)			In Più (19 - 18)	In Meno (18 - 19)	
1	12	13	14	15	16	17	18	19	20	21	22
	2.538.047,77	1.600.901,08	68.606,11	1.669.507,19	0,00	868.540,58	176.386.229,00	162.340.799,63	0,00	14.045.429,37	3.583.024,33
	3.120,00	0,00	3.120,00	3.120,00	0,00	0,00	1.162.031.583,00	925.955.994,69	0,00	236.075.586,31	4.920,00
	0,00	0,00	0,00	0,00	0,00	0,00	0,00	0,00	0,00	0,00	0,00
	8.008.648,61	5.136.808,15	2.835.706,83	7.972.514,98	4.218,54	40.352,17	42.113.000,00	30.992.927,81	0,00	11.120.072,19	7.444.705,91
	10.549.816,38	6.737.709,23	2.907.432,94	9.645.142,17	4.218,54	908.892,75	1.380.530.812,00	1.119.289.722,13	0,00	261.241.089,87	11.032.650,24
	10.549.816,38	6.737.709,23	2.907.432,94	9.645.142,17	4.218,54	908.892,75	1.380.530.812,00	1.119.289.722,13	0,00	261.241.089,87	11.032.650,24

CONTO ECONOMICO GENERALE**PARTE****Entrate finanziarie correnti****TITOLO I**

Entrate correnti

Categoria 1 [^] - Aliquote contributive	222.208.584,01
--	----------------

TITOLO II

Entrate derivanti da trasferimenti correnti

Categoria 6 [^] - Trasferimenti da parte di altri enti di previdenza	979.959,91
---	------------

TITOLO III

Altre entrate

Categoria 8 [^] - Redditi e proventi patrimoniali	24.949.855,87
--	---------------

Categoria 9 [^] - Poste correttive e compensative di spese correnti	3.172.635,87
--	--------------

Categoria 10 [^] - Entrate non classificabili in altre voci	703.211,65
--	------------

TOTALE PARTE PRIMA (1)**252.014.247,31****PARTE****Componenti che non danno**

a) variazione in aumento dei residui attivi	36.378,09
---	-----------

b) variazione in diminuzione dei residui passivi	908.892,75
--	------------

c) fitto figurativo dei locali adibiti ad uso uffici dell'Ente	266.274,85
--	------------

d) diminuzione fondo indennità anzianità personale e portieri	272.841,64
---	------------

e) plus valenza vendita immobili	10.855.266,13
----------------------------------	---------------

f) ripresa di valore su azionario	964.114,23
-----------------------------------	------------

g) plus valenza su vendita azioni	1.455.546,73
-----------------------------------	--------------

h) plus valenza vendita automezzi	8.100,00
-----------------------------------	----------

TOTALE PARTE SECONDA (2)**14.767.414,42****TOTALE GENERALE (1+2)****266.781.661,73**

DELL'ESERCIZIO 2004**PRIMA****Spese finanziarie correnti****TITOLO I****Spese correnti**

Categoria 1^ - Spese per gli organi dell'Ente	195.152,35
Categoria 2^ - Oneri per il personale in attività di servizio	3.067.164,16
Categoria 4^ - Spese per l'acquisto di beni di consumo e di servizi	9.059.914,42
Categoria 5^ - Spese per prestazioni istituzionali	142.952.906,41
Categoria 6^ - Trasferimenti passivi	121.535,64
Categoria 7^ - Oneri finanziari	116.015,14
Categoria 8^ - Oneri tributari	7.263.017,05
Categoria 9^ - Poste correttive e compensative di entrate correnti	506.502,87
Categoria 10^ - Spese non classificabili in altre voci	972.108,73

TOTALE PARTE PRIMA (1)**164.254.316,77****SECONDA****luogo a movimenti finanziari**

a) variazione in diminuzione dei residui attivi	992.134,97
b) variazione in aumento dei residui passivi	4.218,54
c) fitto figurativo dei locali adibiti ad uso uffici dell'Ente	266.274,85
d) quote per adeguamento fondo indennità anzianità personale e portieri	171.720,10
e) quota ammortamento mobili, macchine ed attrezzature	107.897,46
f) quota ammortamento immobili	7.053.549,10
g) minus valenza investimenti mobiliari	495.800,42

TOTALE PARTE SECONDA (2)**9.091.595,44****TOTALE GENERALE (1+2)****173.345.912,21****AVANZO ECONOMICO****93.435.749,52****TOTALE A PAREGGIO****266.781.661,73**

XV LEGISLATURA - DISEGNI DI LEGGE E RELAZIONI - DOCUMENTI

STATO PATRIMONIALE AL 31/12/2004				
ATTIVITA'	Consistenza		Differenza	
	al 31/12/03	al 31/12/04	in più	in meno
Disponibilità liquide:				
- cassa interna	1.794,30	1.971,41	177,11	
- depositi presso Istituto Tesoriere	226.405.832,44	152.935.981,91		73.469.850,53
	226.407.626,74	152.937.953,32	177,11	73.469.850,53
Residui attivi:				
- crediti verso iscritti e terzi contribuenti	40.220.513,02	45.373.925,06	5.153.412,04	
- crediti diversi	7.400.969,39	5.733.858,65		1.667.110,74
- crediti in operazioni di PCT	-	155.000.034,84	155.000.034,84	
	47.621.482,41	206.107.818,55	160.153.446,88	1.667.110,74
Crediti bancari e finanziari:				
- prestiti al personale	333.091,95	347.865,29	93.190,00	
- mutui al personale	48.553,47	47.539,00		78.416,66
	381.645,42	395.404,29	93.190,00	1.014,47
Immobili:				
- edifici	273.155.969,48	232.888.685,26	1.498.303,65	
- sede E.N.P.A.F.	2.228.000,95	2.229.617,95	1.617,00	
	275.383.970,43	235.118.303,21	1.499.920,65	41.765.587,87
Investimenti mobiliari:				
- titoli azionari	22.270.260,00	27.840.865,13	5.570.605,13	
- titoli obbligazionari	10.575.974,98	4.562.542,14		6.013.432,84
	32.846.234,98	32.403.407,27	5.570.605,13	6.013.432,84
Immobiliizzazioni mobiliari:				
- titoli obbligazionari	42.657.210,45	94.348.696,32	51.691.485,87	
Immobiliizzazioni tecniche:				
- automezzi, mobili e macchine ed attrezzature	1.287.247,87	1.240.973,86	26.892,07	
	626.585.418,30	722.552.556,82	219.035.717,71	123.068.579,19
TOTALE ATTIVITA'				
	160.337,03	160.337,03		
Conti d'ordine				
- valori polizze personale per indennità anzianità	160.337,03	160.337,03		
- contributo 0,15% ex art. 17 D.P.R. 371/98	16.946.240,26	19.173.065,51		

STATO PATRIMONIALE AL 31/12/2004				
	Consistenza		Differenza	
	al 31/12/03	al 31/12/04	in più	in meno
PASSIVITA'				
Residui passivi				
- depositi cauzionali derivanti da contratti di affitto	3.224.219,48	2.973.327,27	377.778,03	628.670,24
- debiti diversi	7.325.596,90	8.059.322,97	733.726,07	
	10.549.816,38	11.032.650,24	1.111.504,10	628.670,24
Fondi di accantonamento vari:				
- fondo di liquidazione indennità personale	1.427.820,16	1.326.698,62	171.720,10	272.841,64
Poste rettificative dell'attivo:				
- fondo ammortamento automezzi, mobili e macchine d'ufficio	959.405,36	994.136,74	107.897,46	73.166,08
- fondo ammortamento immobili	32.864.270,27	34.979.215,57	7.053.549,10	4.998.603,80
	33.823.675,63	35.973.352,31	7.161.446,56	5.011.769,88
TOTALE PASSIVITA'	45.801.312,17	48.332.701,17	8.444.670,76	5.913.281,76
Patrimonio netto:				
- riserva gestione assistenza	6.136.495,60	7.414.961,22		
- riserva gestione previdenza	510.713.063,88	573.369.144,91		
	516.849.559,48	580.784.106,13		
Avanzo patrimoniale:				
- avanzo economico dell'esercizio	63.934.546,65	93.435.749,52		
	626.585.418,30	722.552.556,82		
TOTALE A PAREGGIO				
Conti d'ordine				
- valori polizze personale per indennità di anzianità	160.337,03	160.337,03		
- contributo 0,15% ex art. 17 D.P.R. 371/98	16.946.240,26	19.173.065,51		

SITUAZIONE AMMINISTRATIVA DELL'ESERCIZIO 2004

Consistenza di cassa all'inizio dell'esercizio			225.318.091,49
Riscossioni:			
- in conto competenza	1.011.289.183,72		
- in conto residui	33.758.583,18	1.045.047.766,90	
Pagamenti:			
- in conto competenza	1.112.552.012,90		
- in conto residui	6.737.709,23	1.119.289.722,13	
Consistenza di cassa alla fine dell'esercizio			151.076.136,26
Interessi maturati al 31.12.2004			1.861.817,06
Disponibilità liquide al 31.12.2004			152.937.953,32
Residui attivi:			
- degli esercizi precedenti	14.158.421,31		
- dell'esercizio	192.143.729,84	206.302.151,15	
Residui passivi:			
- degli esercizi precedenti	2.907.432,94		
- dell'esercizio	8.125.217,30	11.032.650,24	
Avanzo di amministrazione alla fine dell'esercizio			348.207.454,23

CONTO ECONOMICO GESTIONE PREVIDENZA**PARTE****Entrate finanziarie correnti****TITOLO I**

Entrate correnti

Categoria 1 [^] - Aliquote contributive	220.396.437,91
--	----------------

TITOLO II

Entrate derivanti da trasferimenti correnti

Categoria 6 [^] - Trasferimenti da parte di altri enti di previdenza	979.959,91
---	------------

TITOLO III

Altre entrate

Categoria 8 [^] - Redditi e proventi patrimoniali	24.746.385,86
--	---------------

Categoria 9 [^] - Poste correttive e compensative di spese correnti	3.172.635,87
--	--------------

Categoria 10 [^] - Entrate non classificabili in altre voci	703.211,65
--	------------

TOTALE PARTE PRIMA (1)

249.998.631,20

PARTE**Componenti che non danno**

a) variazione in aumento dei residui attivi	36.378,09
---	-----------

b) variazione in diminuzione dei residui passivi	908.892,75
--	------------

c) fitto figurativo dei locali adibiti ad uso uffici dell'Ente	266.274,85
--	------------

d) diminuzione fondo indennità anzianità al personale e portieri	272.841,64
--	------------

e) plus valenza vendita immobili	10.855.266,13
----------------------------------	---------------

f) ripresa di valore su azionario	964.114,23
-----------------------------------	------------

g) plus valenza su vendita azioni	1.455.546,73
-----------------------------------	--------------

h) plus valenza vendita automezzi	8.100,00
-----------------------------------	----------

TOTALE PARTE SECONDA (2)

14.767.414,42

TOTALE GENERALE (1+2)

264.766.045,62

DELL'ESERCIZIO 2004**PRIMA****Spese finanziarie correnti****TITOLO I**

Spese correnti

Categoria 1 [^] - Spese per gli organi dell'Ente	193.936,57
Categoria 2 [^] - Oneri per il personale in attività di servizio	3.048.055,98
Categoria 4 [^] - Spese per l'acquisto di beni di consumo e di servizi	9.049.745,82
Categoria 5 [^] - Spese per prestazioni istituzionali	142.062.321,41
Categoria 6 [^] - Trasferimenti passivi	121.535,64
Categoria 7 [^] - Oneri finanziari	115.295,85
Categoria 8 [^] - Oneri tributari	7.263.017,05
Categoria 9 [^] - Poste correttive e compensative di entrate correnti	503.505,62
Categoria 10 [^] - Spese non classificabili in altre voci	972.108,73

TOTALE PARTE PRIMA (1)**163.329.522,67****SECONDA****luogo a movimenti finanziari**

a) variazione in diminuzione dei residui attivi	992.134,97
b) variazione in aumento dei residui passivi	4.218,54
c) fitto figurativo dei locali adibiti ad uso uffici dell'Ente	266.274,85
d) quote per adeguamento fondo indennità anzianità personale e portieri	171.720,10
e) quota ammortamento mobili, macchine ed attrezzature	107.897,46
f) quota ammortamento immobili	7.053.549,10
g) minus valenza investimenti mobiliari	495.800,42

TOTALE PARTE SECONDA (2)**9.091.595,44****TOTALE GENERALE (1+2)****172.421.118,11****AVANZO ECONOMICO****92.344.927,51****TOTALE A PAREGGIO****264.766.045,62**

CONTO ECONOMICO GESTIONE ASSISTENZA**PARTE****Entrate finanziarie correnti****TITOLO I**

Entrate correnti

Categoria 1^a - Aliquote contributive

1.812.146,10

TITOLO III

Altre entrate

Categoria 8^a - Redditi e proventi patrimoniali

203.470,01

Categoria 9^a - Poste correttive e compensative di spese correnti

-

TOTALE PARTE PRIMA (1)**2.015.616,11****PARTE****Componenti che non danno****TOTALE GENERALE****2.015.616,11**

DELL'ESERCIZIO 2004**PRIMA****Spese finanziarie correnti****TITOLO I****Spese correnti**

Categoria 1^ - Spese per gli organi dell'Ente	1.215,78
Categoria 2^ - Oneri per il personale in attività di servizio	19.108,18
Categoria 4^ - Spese per l'acquisto di beni di consumo e di servizi	10.168,60
Categoria 5^ - Spese per prestazioni istituzionali	890.585,00
Categoria 7^ - Oneri finanziari	719,29
Categoria 9^ - Poste correttive e compensative di entrate correnti	2.997,25

TOTALE PARTE PRIMA (1)**924.794,10****SECONDA****luogo a movimenti finanziari****TOTALE GENERALE****924.794,10****AVANZO ECONOMICO****1.090.822,01****TOTALE A PAREGGIO****2.015.616,11**

XV LEGISLATURA - DISEGNI DI LEGGE E RELAZIONI - DOCUMENTI

Residui Attivi al 31.12.2004 relativi agli esercizi precedenti					
CODICE	DESCRIZIONE CAPITOLI	TOTALE AL 31.12.03	RIACCERTAMENTI		TOTALE
			aumento	diminuzione	
101001	Contributi previdenza ordinari	3.471.999,63		127.214,60	3.344.785,03
101003	Contributi assistenza	54.306,58		1.141,28	53.165,30
101004	Contributo 0,90% - Legge 11.7.1977, n. 395	36.445.906,41		600.076,36	35.845.830,05
101005	Quote di partecipazione degli iscritti all'onere della gestione previdenza riscatti di periodi di anzianità	187.736,51		2.076,68	185.659,83
101007	Indennità di maternità per le libere professioniste - Legge 11.12.90 n. 395	60.563,89		991,55	59.572,34
203008	Contributo 0,15% - art. 20 D.P.R. 21.2.1989 n. 94	306.895,13		7,69	306.887,44
206009	Valori trasferiti da altri enti di previdenza per la copertura dei periodi assicurativi	665.549,67	7.960,53		673.510,20
308010	Affitti di immobili	729.880,52	471,01		72.140,25
308011	Interessi e premi su titoli obbligazionari	1.359.924,94		57.275,60	1.302.649,34
308013	Interessi attivi su depositi e c/c	1.063.077,98		144,10	1.062.933,88
308015	Interessi su prestiti al personale	8,52			8,52
309016	Recuperi di spese sostenute per conto gestione immobili	101.676,91	1.178,35		102.855,26
413021	Realizzo di titoli emessi o garantiti dallo Stato ed assimilati	1.884.746,00			1.884.746,00
414025	Riscossione di prestiti al personale	94,46			94,46
722027	Ritenute erariali su r.d.i. e redditi assimilati	13.043,37			13.043,37
722032	Partite in conto sospesi	1.476.300,59		120.328,39	1.355.972,20
722033	Maggiorazione trattamento pensionistico ex combattenti - art 6 L.140/85, art. L. 54/88	256.226,60			256.226,60
722035	Fiscalizzazione oneri maternità art. 78 D.Lgs 151/2001	616.337,38	25.318,22		641.655,60
722036	Importo aggiuntivo pensioni art. 70 Legge n. 388/2000	178.486,28	1.449,98		179.936,26
	TOTALI	48.872.761,37	36.378,09	992.134,37	47.917.004,45

XV LEGISLATURA - DISEGNI DI LEGGE E RELAZIONI - DOCUMENTI

CODICE	RISORSE	RESIDUI AL 31.12.04						
		residui 1998	residui 1999	residui 2000	residui 2001	residui 2002	residui 2003	
101001	1.122.438,40						421.090,04	1.801.256,59
101003	16.712,10						4.882,34	31.570,86
101004	25.779.620,99			3.239.774,02	183.471,05		1.154.141,74	5.488.822,25
101005	-							
	62.259,83						8.404,07	114.995,93
101007	17.322,29						16.178,00	26.072,05
203008	236.660,20		70.227,24					
206009	1.873,48				6.577,23		26.512,14	638.547,35
308010	533.239,84		124.971,44				59.898,65	65.072,79
308011	1.100.762,06		201.887,28				90.747,43	111.139,85
308013	1.062.605,89		327,99				105,45	222,54
308015	8,52							
309016	74.105,37		18.011,42				8.896,80	9.114,62
413021	1.884.746,00							
414025	94,46							
722027	1.372,36		11.671,01				3.811,87	4.198,76
722032	786.942,93		569.029,27				17.134,28	491.001,87
722033	256.226,60							
722035	641.655,60							
722036	179.936,26							
	33.758.563,18		14.156.421,31	56.386,64	210.994,43	3.242.036,42	1.636.586,35	6.782.015,45

XV LEGISLATURA - DISEGNI DI LEGGE E RELAZIONI - DOCUMENTI

CODICE	DESCRIZIONE CAPITOLI	RESIDUI AL 31.12.03		RIACCERTAMENTI		TOTALE	PAGATI
		RESIDUI AL 31.12.03	RESIDUI AL 31.12.03	aumento	diminuzione		
101001	Compensi fissi, medaglie, indennità di missione e rimb. spese viaggi Organi S.	3.535,14	3.535,14			3.535,14	3.535,14
102002	Stipendi ed altri assegni fissi al personale	70.645,18	70.645,18		60.089,31	10.555,87	0,00
102003	Compensi lavoro straordinario e retribuzione accessoria	189.532,93	189.532,93			189.532,93	189.532,93
102006	Oneri previdenziali ed assistenziali a carico dell'Ente	120.857,21	120.857,21			120.857,21	120.857,21
104011	Spese per l'acquisto di cancelleria e stampati	573,60	573,60			573,60	573,60
104012	Acquisto libri, riviste, giornali ed altre pubblicazioni	134,00	134,00			134,00	84,00
104014	Manutenzione, riparazione attrezzature tecniche	1.275,93	1.275,93			1.275,93	1.275,93
104018	Compensi per visite medico fiscali ai dipendenti e fondo spese di cui al D.Lgs.	119,80	119,80			119,80	119,80
104019	Spese per accertamenti medico fiscali - gestione previdenza	258,00	258,00			258,00	258,00
104021	Manutenzione riparazione locali uffici	1.639,87	1.639,87			1.639,87	1.639,87
104022	Spese per riscaldamento e condizionatori rta sede	19.691,03	19.691,03		14.054,51	5.636,52	5.636,52
104023	Spese postali e telegrafiche	0,62	0,62			0,62	0,62
104024	Spese telefoniche	1.875,95	1.875,95			1.875,95	1.875,95
104025	Consulenza legali, tecniche ed attuariali ed amministrative	9.025,12	9.025,12			9.025,12	9.025,12
104026	Oneri centro elaborazione dati	7.192,43	7.192,43			7.192,43	3.412,43
104029	Servizio pulizia uffici	4.116,53	4.116,53			4.116,53	4.116,53
104036	Oneri servizio riscossione tributi	33.144,01	33.075,83			68,18	68,18
104037	Spese per il servizio di portierato	23.919,41	23.919,41			23.919,41	23.919,41
104038	Acquisto divise, tute portieri ed operai	760,80	760,80			760,80	760,80
104039	Servizio idrico e di illuminazione	5.381,81	5.381,81			5.381,81	5.381,81
104040	Manutenzione ed adattamento degli stabili da reddito	252.509,76	252.509,76		2.239,44	250.270,32	201.059,74
104042	Consulenze e prestazioni tecniche esterne	30.355,20	30.355,20			30.355,20	30.355,20
104045	Spese per il servizio di riscaldamento	531.252,86	531.252,86		455.143,99	76.108,87	76.108,87
104046	Spese varie	5.289,68	5.289,68		55,47	5.234,21	5.234,21
105050	Indennità di maternità per libere professioniste L. 11.12.1990, n. 379	618.812,14	618.812,14		43.141,82	575.670,32	575.670,32
106051	Interventi assistenziali a favore del personale in servizio	15.603,17	15.603,17			15.603,17	10.593,51
107054	Spese e commissioni bancarie	84.716,56	84.716,56		19,76	84.696,80	84.696,80
108055	Imposte e tasse	3.345,56	3.345,56		3.000,00	345,56	345,56
108056	Imposte, tasse e tributi vari sul patrimonio immobiliare	340.523,69	340.523,69		250.561,00	89.962,69	89.962,69
108057	Imposte, tasse e tributi vari sul patrimonio mobiliare	135.037,89	135.037,89		7.159,45	127.878,44	127.878,44
109057	Restituzione e rimborsi contributivi	6.195,95	6.195,95			6.195,95	6.195,95
109058	Redditi e proventi patrimoniali	15.493,56	15.493,56			15.493,56	15.493,56
110060	Oneri vari straordinari	5.232,34	5.232,34			5.232,34	5.232,34
212065	Acquisto di mobili, macchine ed attrezzature tecniche per elaborazione dati	3.120,00	3.120,00			3.120,00	-
421072	Ritenute erariali su R.L.D. e redditi assimilati	2.874.630,15	2.874.630,15			2.874.630,15	2.874.630,15
421073	Ritenute erariali su R.L.A.	28.348,32	28.348,32			28.348,32	28.348,32
421074	Ritenute erariali ed assistenziali	28.512,56	28.512,56			28.512,56	28.512,56
421075	Trattenute per conto terzi - depositi cauzionali	3.193.375,74	3.193.375,74		4.216,54	3.197.592,28	597.824,50
421077	Perdite in conto sospesi	1.893.783,84	1.893.783,84		40.352,17	1.843.431,67	1.607.492,62
	TOTALI	10.549.816,38	10.549.816,38	4.218,54	908.692,75	9.645.142,17	5.737.703,23

XV LEGISLATURA - DISEGNI DI LEGGE E RELAZIONI - DOCUMENTI

CODICE	RESIDUI AL 31.12.2004	residui 1997 e prec.	residui 1998	residui 1999	residui 2000	residui 2001	residui 2002	residui 2003
101001	-							
102002	10.555,87							10.555,87
102003	-							
102006	-							
104011	-							
104012	50,00							50,00
104014	-							
104018	-							
104019	-							
104021	-							
104022	-							
104023	-							
104024	-							
104025	-							
104026	3.780,00							3.780,00
104029	-							
104036	-							
104037	-							
104038	-							
104039	-							
104040	49.210,58						44.977,88	4.232,70
104042	-							
104045	-							
104046	-							
105050	-							
106051	5.009,66							5.009,66
107054	-							
108055	-							
108056	-							
108057	-							
108057	-							
108058	-							
110060	-							
212065	3.120,00							3.120,00
421072	-							
421073	-							
421074	-							
421075	2.599.767,78	826.821,65		417.126,09	214.993,04	303.909,07	435.117,88	401.800,05
421077	235.939,05			2.083,27	4.705,20	59.464,06	67.470,02	102.216,50
	2.807.432,94	826.821,65		419.209,36	219.698,24	353.373,13	547.565,78	530.764,75

**ENTE NAZIONALE DI PREVIDENZA
E DI ASSISTENZA FARMACISTI**

CONTRIBUTO 0,15%

ANNO 2004

RELAZIONE AMMINISTRATIVA

Le attività inerenti all'amministrazione della gestione autonoma del contributo 0,15%, (art. 17 D.P.R. 371/98) hanno avuto inizio nel 2001. Il bilancio consuntivo è stato redatto in conformità ai criteri di rilevazione, valutazione ed esposizione contabile previsti nel regolamento di contabilità e amministrazione di cui al D.P.R. 696/79, che trova ancora applicazione anche per la gestione ordinaria dell'Ente. Occorre precisare che l'esercizio 2004 è l'ultimo nel corso del quale sono stati applicati i criteri della contabilità finanziaria, a partire dal 2005, infatti, l'Enpaf nell'esercizio della propria autonomia ha deciso di dare applicazione ai principi della contabilità economico-patrimoniale.

Per quanto attiene le attività espletate nell'anno, le principali hanno riguardato :

- La raccolta e l'elaborazione dei dati forniti dalle Unità Sanitarie Locali per il periodo 1998-2000 e la successiva liquidazione dei contributi ai soggetti aventi diritto; tali attività, nonostante una parte delle USL non abbia ancora provveduto alla restituzione dei moduli con le informazioni e la certificazione dei nominativi dei titolari, ha consentito la liquidazione ed il pagamento della quota a 443 soggetti, che, aggiunti ai 12.008 pagati negli esercizi precedenti, portano al totale complessivo di 12.451 soggetti pagati relativamente al periodo pregresso.
- La raccolta e l'elaborazione dei dati forniti dalle Unità Sanitarie Locali per il periodo 2001 e la successiva liquidazione dei contributi ai soggetti aventi diritto; tali attività, tenuto conto che una parte delle USL non ha provveduto alla restituzione dei moduli con le informazioni e la certificazione dei nominativi dei titolari, ha consentito la liquidazione ed il pagamento della quota a 2.079 soggetti. che, aggiunti ai 5.275 pagati nell'esercizio precedente, portano al totale complessivo di 7.354 soggetti.
- La raccolta e l'elaborazione dei dati forniti dalle Unità Sanitarie Locali per il periodo 2002 e la successiva liquidazione dei contributi ai soggetti aventi diritto; tali attività, tenuto conto che una parte delle USL non ha provveduto alla restituzione dei moduli con le informazioni e la certificazione dei nominativi dei titolari, ha consentito la liquidazione ed il pagamento della quota a 5.458 soggetti.
- L'invio alle Unità Sanitarie Locali della modulistica per l'anno 2003, la raccolta dei dati e la gestione delle lettere nominative, che ha consentito di individuare altri 1.392 titolari aventi diritto ed il pagamento della quota nel corso dell'esercizio in commento a 498 soggetti.

Occorre inoltre evidenziare che la riscossione del contributo a residui per il periodo pregresso (ante 2001), e la successiva distribuzione di tali somme, non sono ancora avvenute completamente, data la presenza di Aziende Sanitarie Locali ancora morose, per le quali si è provveduto all'invio di ulteriori lettere di sollecito e, in alcuni casi, all'avvio delle procedure legali per il recupero del credito.

Di seguito si rappresenta la situazione riepilogativa delle USL e delle farmacie liquidate e pagate alla data del 31/12/2004.

Situazione delle A.U.S.L. relativamente alla liquidazione delle quote maturate ante 2001 (periodo progresso)

AUSL contattate (alle quali sono stati inviati tutti i modelli necessari al trattamento)	180 su 180
AUSL che hanno restituito il materiale ricevuto (indipendentemente dalla completezza o correttezza delle informazioni ivi riportate).	168 su 180
AUSL in regola con i modelli ed i versamenti	153 su 168
di cui AUSL con titolari pagati (totalmente o parzialmente)	153 su 153

Situazione Titolari di Farmacia relativamente alla liquidazione delle quote maturate ante 2001 (periodo progresso)

Lettere di Liquidazione inviate a singoli titolari	13.485
Lettere di Liquidazione restituite dai titolari	13.210 su 13.485
Titolari pagati con mandato	12.451
Titolari liquidati in attesa di mandato	593

Situazione delle A.U.S.L. relativamente alla liquidazione delle quote maturate nel 2001

AUSL contattate (alle quali sono stati inviati tutti i modelli necessari al trattamento)	180 su 180
AUSL che hanno restituito il materiale ricevuto (indipendentemente dalla completezza o correttezza delle informazioni ivi riportate).	138 su 180
AUSL in regola con i modelli ed i versamenti	112 su 138
di cui AUSL con titolari pagati (totalmente o parzialmente)	112 su 112

Situazione Titolari di Farmacia relativamente alla liquidazione delle quote maturate nel 2001

Lettere di Liquidazione inviate a singoli titolari	8.803
Lettere di Liquidazione restituite dai titolari	7.357 su 8.803
Titolari pagati con mandato	7.354
Titolari in attesa di mandato	0

Situazione delle A.U.S.L. relativamente alla liquidazione delle quote maturate nel 2002

AUSL contattate (alle quali sono stati inviati tutti i modelli necessari al trattamento)	180 su 180
AUSL che hanno restituito il materiale ricevuto (indipendentemente dalla completezza o correttezza delle informazioni ivi riportate).	135 su 180
AUSL in regola con i modelli ed i versamenti	89 su 135
di cui AUSL con titolari pagati (totalmente o parzialmente)	89 su 89

Situazione Titolari di Farmacia relativamente alla liquidazione delle quote maturate nel 2002

Lettere di Liquidazione inviate a singoli titolari	6.698
Lettere di Liquidazione restituite dai titolari	5.461 su 6.698
Titolari pagati con mandato	5.458
Titolari in attesa di mandato	0

Situazione delle A.U.S.L. relativamente alla liquidazione delle quote maturate nel 2003

AUSL contattate (alle quali sono stati inviati tutti i modelli necessari al trattamento)	180 su 180
AUSL che hanno restituito il materiale ricevuto (indipendentemente dalla completezza o correttezza delle informazioni ivi riportate).	82 su 180
AUSL in regola con i modelli ed i versamenti	22 su 82
di cui AUSL con titolari pagati (totalmente o parzialmente)	22 su 22

Situazione Titolari di Farmacia relativamente alla liquidazione delle quote maturate nel 2003

Lettere di Liquidazione inviate a singoli titolari	1.392
Lettere di Liquidazione restituite dai titolari	498 su 1.392
Titolari pagati con mandato	498
Titolari in attesa di mandato	0

RELAZIONE FINANZIARIA CONSUNTIVO 2004Gestione dei residui

- Cassa al 31.12.2003	€ 14.692.823,21
- Residui attivi	€ 3.190.773,45
- Residui passivi	€ <u>17.047.774,03</u>

Avanzo di Amministrazione al 31/12/03

€ 835.822,63

Riaccertamento dei residui attivi per € 40.472,64

Riaccertamento dei residui passivi per € 40.472,45

Gestione della competenza

- Accertamenti	€ 8.170.341,26
- Impegni	€ <u>8.008.060,40</u>
Avanzo finanziario	€ 162.280,86
Avanzo di Amministrazione riaccertato	€ <u>835.822,82</u>
Avanzo di Amministrazione al 31/12/2004	€ 998.103,68

PARTE 1^ Entrate – AccertamentiGestione dei residui

Fondo di Cassa all'01/01/04	€	14.692.823,21
Residui attivi	€	3.190.773,45
Riaccertamento residui	€	-40.472,45
Totale	€	17.843.124,21

Gestione della competenza

Accertamenti di parte corrente	€	5.700.959,22
Accertamenti per partite di giro	€	2.469.382,04
Totale accertamenti di competenza	€	8.170.341,26

Totale Cassa + Competenza + Residui € 26.013.465,47

Si fornisce nel seguente prospetto un'analisi delle entrate accertate classificate per titoli di bilancio e poste a raffronto con i rispettivi dati revisionali definitivi.

	PREVISIONI	ACCERTAMENTI	DIFFERENZA
ENTRATE DA PARTE DELLO STATO	€ 5.361.963,44	€ 5.359.450,88	€ - 2.512,56
REDDITI E PROVENTI	€ 330.000,00	€ 341.508,34	€ 11.508,34
TOTALE	€ 5.691.963,44	€ 5.700.959,22	€ 8.995,78

Titolo II - Entrate Derivanti da Trasferimenti Correnti**Categoria III - Trasferimenti da parte dello Stato****Capitoli 2.03.008 e 2.03.009 - Contributo 0.15 ex art. 17 D.P.R. 371/98**

Le entrate del contributo iscritte in consuntivo nei Capitoli 2.03.008 e 2.03.009, concernenti la parte istituzionale, sono state complessivamente accertate in € 5.359.450,88 con una minima differenza in meno rispetto alle previsioni definitive formulate e approvate in € 5.361.963,44.

A fronte dell'accertamento di competenza (capitolo 2.03.009) sono state complessivamente riscosse € 3.158.542,43 mentre rimangono da riscuotere € 2.200.908,45.

Sempre per questa categoria, per quanto riguarda la gestione dei residui si evidenzia che gli stessi alla fine dell'esercizio 2003 ammontavano a € 3.044.433,55; nel corso dell'anno 2004 sono stati eseguiti riaccertamenti dei residui attivi che hanno portato ad un totale complessivo pari a € 3.003.961,10.

Tali crediti nel corso dell'esercizio in commento sono stati parzialmente riscossi per un importo complessivo di € 2.329.621,26.

Ciò premesso alla data del 31 dicembre 2004 l'ammontare dei residui attivi risulta essere di complessive € 2.875.248,29.

Titolo III – Entrate Diverse**Categoria VIII - Redditi e proventi patrimoniali****Capitolo 3.08.013 – Interessi attivi su depositi, c/c e varie**

Il reddito prodotto dalle disponibilità liquide ammonta a complessivi € 341.508,34.

Titolo VII - Partite di giro**Categoria XXII - Entrate aventi natura di partite di giro**

Le entrate iscritte nella categoria in esame sono costituite da varie partite di debito e credito a breve scadenza, e ammontano complessivamente a € 2.469.382,04.

Il capitolo **7.22.027** delle entrate e il capitolo **4.21.072** di pari importo per € 124.114,95 rappresentano le ritenute erariali effettuate sulle somme erogate del contributo 0.15% ex art. 17 D.P.R. 371/98 e versate per € 70.495,09. A tale riguardo si precisa che tali ritenute vengono effettuate nella misura del 4%, ai sensi dell'art.28, comma 2 del Dpr n. 600/73 essendo stati tali contributi qualificati come contributi in conto esercizio (Risoluzione del Ministero delle Finanze n. 96/E del 26 giugno 2000 ~ Trattamento fiscale dei contributi di cui all'art. 17, comma 4 Dpr n. 371/98).

Il capitolo **7.22.032** e nel suo corrispondente in uscita **4.21.077** di eguale importo per complessive € 2.342.468,30 rappresentano le somme transitate nel c/c bancario del fondo 0.15% ma di pertinenza dell'E.N.P.A.F. (errori da parte dei corrispondenti) e restituiti per € 1.604.492,93. Gli stessi capitoli espongono una posta a residui al 1 gennaio 2004 di € 42.825,02; importo pagato interamente nell'esercizio in commento.

I capitoli **7.22.033** delle entrate e **4.21.078** delle uscite, che espongono entrambi l'eguale importo di € 2.798,79, rappresentano partite di debito e credito momentaneamente imputate sui capitoli in esame o anche derivanti da discordanze e differenze emerse in sede di definizione dei rapporti con terzi per operazioni di diversa natura. L'importo di € 28.127,76 rappresenta il rimanente da pagare alla data del 31 dicembre 2004.

Residui Attivi

Nella tabella sottostante si evidenzia la situazione dei residui attivi alla data del 31 dicembre 2004

Importi rimasti da riscuotere

Dalla gestione dei residui	€ 67.242,525
Dalla gestione della competenza	€ 2.875,926
Totale	€ 31.018.994,50

PARTE 2^ Uscite - Impegni

<u>Gestione dei residui</u>	
Spese impegnate	€ 17.047.774,03
Riaccertamento dei residui	€ - 40.472,64
	€ 17.007.301,39
<u>Gestione della competenza</u>	
Impegni spese correnti e in c/capitale	€ 5.538.678,36
Impegni per partite di giro	€ 2.469.382,04
Totale impegni di competenza	€ 8.008.060,40
Totale Impegni	€ 25.015.361,79

Gli impegni complessivamente assunti nell'esercizio in esame ammontano a € 5.538.678,36 e sono raggruppati in rapporto alla loro natura economica in cinque categorie, così come rappresentato nella sottostante tabella.

SPESA CORRENTI E IN C/CAPITALE	PREVISIONI	IMPEGNI	DIFFERENZE
ACQUISTO BENI DI CONSUMO E SERVIZI	€ 187.770,69	€ 154.430,71	€ - 33.339,98
SPESA PER PRESTAZIONI ISTITUZIONALI	€ 5.361.963,44	€ 5.359.450,88	€ - 2.512,56
ONERI FINANZIARI	€ 5.000,00	€ -	€ - 5.000,00
POSTE CORRETTIVE E COMP. DI ENTRATE CORRENTI	€ 1.000,00	€ -	€ - 1.000,00
SPESA NON CLASS. IN ALTRE VOCI	€ 1.000,00	€ 796,77	€ - 203,23
SPESA AVVIAMENTO E ALLESTIM. IMPIANTI	€ 24.000,00	€ 24.000,00	€ 0,00
TOTALE	€ 5.556.734,13	€ 5.538.678,36	€ - 18.055,77

Titolo I - Spese correnti**Categoria IV - Spese per l'acquisto di beni di consumo e di servizi**

Le spese relative alla Categoria in esame sono state complessivamente impegnate per € 154.430,71 con una differenza in meno di € 33.339,98 rispetto alle previsioni definitive, formulate e approvate in € 187.770,69.

Capitolo 1.04.011 – Spese per l'acquisto di cancelleria e stampati.

La spesa impegnata per il capitolo in esame ammonta a € 986,61 con una differenza in meno di € 4.013,39 rispetto alla previsione definitiva, formulata per € 5.000,00.

Capitolo 1.04.014 – Manutenzione, noleggio ed attrezzature tecniche

Il capitolo non ha avuto impegni, rispetto alla previsione definitiva formulata per € 516,46.

Capitolo 1.04.016 – Spese di rappresentanza

Il capitolo non ha avuto impegni, rispetto alla previsione definitiva formulata per € 4.000,00.

Capitolo 1.04.022 – Spese di stampa

La spesa impegnata per il capitolo in esame ammonta a € 2.714,40 con una differenza in meno di € 1.885,60 rispetto alla previsione definitiva, formulata per € 4.600,00.

Capitolo 1.04.023 – Spese postali e telegrafiche

La spesa impegnata per il capitolo in esame ammonta a € 9.421,50 con una differenza in meno di € 6.078,50 rispetto alla previsione definitiva, formulata per € 15.500,00.

Capitolo 1.04.024 – Spese telefoniche

La spesa impegnata per il capitolo in esame ammonta a € 753,51 con una differenza in meno di € 846,49 rispetto alla previsione definitiva, formulata per € 1.600,00.

Capitolo 1.04.025 – Consulenze legali, tecniche, attuariali ed amministrative

La spesa impegnata per il capitolo in esame ammonta a € 9.000,00 con una differenza in meno di € 16.000,00 rispetto alla previsione definitiva, formulata per € 25.000,00.

Capitolo 1.04.026 – Servizi amministrativi ed elaborazione dati in outsourcing

La spesa impegnata in questo capitolo è pari alla previsione definitiva, formulata per € 111.554,69. L'importo esprime la quota annuale riguardante la convenzione triennale di servizi per la gestione autonoma del contributo 0.15%.

Capitolo 1.04.042 – Rimborso all'E.N.P.A.F. per attività inerenti la gestione autonoma

Il capitolo è stato interamente impegnato per € 20.000,00 e pagato totalmente.

Categoria V - Spesa per prestazioni istituzionali.

La categoria in esame riguarda esclusivamente l'erogazione ai titolari di farmacia del contributo 0,15% ex art. 17 D.P.R. 371/98 contributo versato dalle A.U.S.L. e calcolato nella misura dello 0,15% della spesa farmaceutica sostenuta dal Servizio Sanitario Nazionale nel 1986.

Capitolo 1.05.050 – Erogazione del contributo 0.15 progressivo al 31/12/2000 (ex art.17 D.P.R. 371/98)

Per quanto riguarda la gestione dei residui, pregressi al 31/12/2000 ed incassati sul capitolo 2.03.008, si evidenzia che gli stessi alla fine dell'esercizio 2003 ammontavano a € 2.570.660,07; nel corso dell'anno 2004 i riaccertamenti eseguiti hanno portato ad un totale dei residui passivi pari a € 2.571.254,81. Nel corso dell'esercizio in commento si è provveduto ad una parziale redistribuzione del contributo agli aventi diritto per complessive € 334.525,58. Ne deriva che alla data del 31 dicembre 2004 i residui passivi ammontavano a € 2.236.729,23.

Capitolo 1.05.051 - Erogazione del contributo 0.15 a regime post 1/1/2001 (ex art.17 D.P.R. 371/98)

Sempre per questa categoria, per quanto riguarda la gestione dei residui, incassati sul capitolo 2.03.009 si evidenzia che gli stessi alla fine dell'esercizio 2003 ammontavano a € 14.375.580,19 i riaccertamenti effettuati nel 2004, per € 40.472,45 hanno portato ad un totale dei residui passivi pari a € 14.334.513,00. Nel corso dell'esercizio in commento si è provveduto ad una parziale redistribuzione del contributo agli aventi diritto per complessive € 2.757.627,60. Ne deriva che alla data del 31 dicembre 2004 i residui passivi ammontavano a € 11.576.885,40.

Categoria VII - Oneri finanziari**Capitolo 1.07.054 – Spese e commissioni bancarie**

Dall'analisi dell'estratto conto bancario si evidenzia che nella gestione del fondo non sono state addebitate spese e commissioni bancarie nell'arco dell'esercizio in esame. Pertanto, la previsione definitiva formulata per € 5.000,00 ha registrato una differenza in meno per l'intero importo.

Categoria X - Spese non classificabili in altre voci**Capitolo 1.10.060 – Oneri vari straordinari**

Il capitolo, stanziato a sostegno di spese impreviste che possono manifestare nel corso dell'esercizio in commento, sono state impegnate per € 796,77, impiegati per il pagamento della quota alla farmacia "Paganini" di Chiavari erroneamente esclusa, dalla AUSL di competenza, nel periodo 1998-2000, per la quale si è riscontrato il diritto al contributo.

Titolo II – Spese in Conto Capitale**Categoria XI – Acquisizione beni di consumo di uso durevole ed opere immobiliari****Capitolo 2.11.063 – Spese per avviamento e allestimento impianti e software**

Il capitolo in esame è stato impegnato per l'importo complessivamente stanziato di € 24.000,00 ed interamente pagato, e si riferisce alla licenza d'uso – una tantum – per le nuove applicazioni informatiche a seguito dell'introduzione del nuovo regime di contabilità economica-patrimoniale.

Residui Passivi

Nella tabella sottostante si evidenzia la situazione dei residui passivi alla data del 31 dicembre 2004

Residui passivi

Debiti provenienti da gestione straordinaria	1.000,00
Debiti provenienti da gestione ordinaria	1.000,00
Totale	2.000,00

SITUAZIONE PATRIMONIALE

ATTIVO	
<i>Patrimonio finanziario</i>	
Cassa	€ 17.951.546,35
Residui attivi	€ 3.048.994,50
	€ 21.000.540,85
<i>Patrimonio permanente</i>	
Beni immateriali	€ 61.184,90
TOTALE ATTIVITA'	€ 21.061.725,75
PASSIVO	
<i>Patrimonio finanziario</i>	
Residui passivi	€ 20.002.437,17
<i>Patrimonio permanente</i>	
Ammortamento beni immateriali	€ 34.547,92
TOTALE PASSIVITA'	€ 20.036.985,09
PATRIMONIO NETTO	€ 1.024.740,66
TOTALE A PAREGGIO	€ 21.061.725,75

Nei confronti della situazione al 31.12.2003 la consistenza delle singole voci del patrimonio ha avuto le seguenti variazioni:

Attivo		
Cassa	€	3.258.723,14
Residui attivi	€	- 141.778,95
Immobilitazioni materiali e immateriali	€	<u>24.000,00</u>
Totale variazioni nell'attivo	€	3.140.944,19
Passivo		
Residui passivi	€	2.954.663,14
Amm.nti beni Immateriali	€	<u>12.236,98</u>
Totale variazioni nel passivo	€	2.966.900,12
Riepilogo		
Totale variazioni nell'attivo	€	3.140.944,19
Totale variazioni nel passivo	€	<u>2.966.900,12</u>
Totale variazioni che costituiscono incremento del patrimonio netto	€	174.044,07
Tale importo concorda con il risultato economico della gestione che così si riassume :		
Saldo tra gli accertamenti e gli impegni della parte I ^a parte del conto economico	€	186.280,86
Saldo tra i componenti della II ^a parte del conto economico che non danno luogo a scritture extra finanziarie	€	<u>- 12.236,79</u>
Avanzo Economico	€	174.044,07

Nel prospetto sottostante si riassume la consistenza di cassa al 31/12/2003

Gestione della cassa		
Cassa iniziale all' 01/01/2004	€	14.692.823,21
Riscossioni	€	8.271.647,76
Pagamenti	€	<u>5.012.924,62</u>
Cassa al 31/12/2004	€	17.951.546,35

RELAZIONE DEL COLLEGIO SINDACALE

ENTE NAZIONALE PREVIDENZA ASSISTENZA FARMACISTI - E.N.P.A.F.**Verbale n. 11****Relazione del Collegio sindacale al conto consuntivo 2004 della Gestione autonoma contribuito 0,15% dell'ENPAF - Ente Nazionale di Previdenza e di Assistenza Farmacisti - Fondazione di diritto privato - Roma**

L'anno 2005, addì 24 maggio, nella sede dell'Enpaf - Ente Nazionale di Previdenza e di Assistenza Farmacisti - viale Pasteur n. 49 - 00144 ROMA - a seguito di regolare convocazione, dopo la redazione del verbale n. 10 relativo al conto consuntivo 2004 - gestione ordinaria, il Collegio sindacale, nelle persone che in calce si sottoscrivono, prende visione del conto consuntivo relativo all'esercizio 2004 della gestione autonoma del contributo dello 0,15%".

Il conto consuntivo 2004 della gestione autonoma è stato deliberato dal Consiglio di Amministrazione dell'Ente nella seduta del 19 maggio 2005 ed è costituito dai fondamentali documenti contabili e, cioè, dal rendiconto finanziario, dallo stato patrimoniale, dal conto economico, dalla situazione amministrativa nonché dai prospetti dei residui attivi e passivi.

Dall'esame degli anzidetti elaborati il Collegio ha innanzitutto accertato che tutte le voci comprese nei citati documenti contabili costituiscono le risultanze delle operazioni di gestione registrate nelle scritture dell'ente e che tutte le spese risultano debitamente corredate degli atti giustificativi.

Le risultanze complessive del conto consuntivo in esame - che reca anche le previsioni definitive dell'esercizio in discorso - sono le seguenti:

<u>ENTRATE DI COMPETENZA</u>	<u>Previste</u>	<u>Accertate</u>	<u>Differenze</u>
a) correnti	€ 5.691.963,44	€ 5.700.959,22	€ 8.995,78
b) c/capitale	€ 0,00	€ 0,00	€ 0,00
c) partite di giro	€ 3.805.516,00	€ 2.469.382,04	€ -1.336.133,96
Totali	€ 9.497.479,44	€ 8.170.341,26	€ -1.327.138,18

<u>USCITE DI COMPETENZA</u>	<u>Previste</u>	<u>Impegnate</u>	<u>Differenze</u>
a) correnti	€ 5.556.734,13	€ 5.514.678,36	€ -42.055,77
b) c/capitale	€ 24.000,00	€ 24.000,00	€ 0,00
c) partite di giro	€ 3.805.516,00	€ 2.469.382,04	€ -1.336.133,96
Totali	€ 9.386.250,13	€ 8.008.060,40	€ -1.378.189,73

Conseguentemente l'esercizio in esame ha registrato un avanzo finanziario di competenza di € 162.280,86 derivante dalla differenza fra le entrate accertate di € 8.170.341,26 e le uscite impegnate di € 8.008.060,40.

Entrate

Alla data del 31 dicembre 2004 risultano accertate entrate per € 8.170.341,26 con una diminuzione di € 1.327.138,18 rispetto a quelle previste di € 9.497.479,44.

Delle predette entrate accertate, € 5.795.792,01 sono state rimosse ed € 2.374.549,25 sono rimaste da riscuotere.

Nei confronti delle previsioni definitive di € 9.497.479,44 sono state accertate, come sopra evidenziato, minori entrate per € 1.327.138,18 e precisamente:

€	8.995,78	nelle entrate correnti
€	0,00	nelle entrate in conto capitale
€	-1.336.133,96	nelle partite di giro
€	-1.327.138,18	Totale

Spese

Nei confronti delle previsioni definitive di € 9.386.250,13 le spese impegnate durante l'esercizio in esame ammontano complessivamente a € 8.008.060,40 con una diminuzione rispetto alle previsioni di € 1.378.189,73.

Delle predette spese impegnate, € 1.844.605,75 sono state pagate ed € 6.163.454,65 sono ancora rimaste da pagare.

Residui attivi

I residui attivi all'inizio dell'esercizio ammontavano ad € 3.190.773,45. Durante il corso della gestione sono state riscossi complessivi € 2.475.855,75. Sono rimasti da riscuotere € 674.445,25.

Se, poi, ai predetti residui attivi rimasti da riscuotere di € 674.445,25 vengono sommati quelli derivanti dalla competenza dell'esercizio ammontanti ad € 2.374.549,25 si ottiene che alla fine dell'esercizio in esame i residui attivi ammontano a complessivi € 3.048.994,50.

Residui passivi

I residui passivi all'inizio dell'esercizio ammontavano ad € 17.047.774,03. Durante il corso della gestione sono state pagati € 3.168.318,87 e rimasti da pagare € 13.838.982,52.

Pertanto alla fine dell'esercizio esistono residui passivi provenienti dagli esercizi precedenti per € 13.838.982,52 che sommati a quelli provenienti dalla competenza ammontanti ad € 6.163.454,65 danno luogo ad una somma totale di residui passivi di € 20.002.437,17.

Fondo di cassa e avanzo di amministrazione

Consistenza di cassa all'inizio dell'esercizio						€ 14.692.823,21
a) Riscossioni:						
	in c/competenza	€	5.795.792,01			
	in c/residui	€	2.475.855,75			8.271.647,76
b) Pagamenti		€	1.844.605,75			
	in c/residui	€	3.168.318,87			5.012.924,62
Consistenza di cassa alla fine dell'esercizio						€ 17.951.546,35
a) Residui attivi		€	674.445,25			
	esercizi preced.	€	2.374.549,25			3.048.994,50
	Esercizio	€				
b) Residui passivi		€	13.838.982,52			
	esercizi preced.	€	6.163.454,65			20.002.437,17
	Esercizio	€				
Avanzo di amministrazione alla fine dell'esercizio						€ 998.103,68

Conto economico e stato patrimoniale

In ordine al conto economico dell'esercizio, si rappresenta che il risultato positivo dell'esercizio di € 174.044,07 deriva dalla differenza fra le entrate correnti accertate di € 5.700.959,22 e le spese correnti impegnate di € 5.514.678,36, nonché dalle altre poste che concorrono alla determinazione del risultato di esercizio che complessivamente ammontano per le entrate ad € 58.336,85 e per le spese ad € 70.573,64.

Lo stato patrimoniale presenta alla fine dell'esercizio in esame un totale attività per € 21.061.725,75, un totale passività per € 20.036.985,09 ed un patrimonio netto di € 850.696,59.

Considerazioni finali

Ciò premesso, il Collegio esprime parere favorevole all'approvazione da parte del Consiglio Nazionale dell'elaborato di cui trattasi nei termini proposti.

IL COLLEGIO SINDACALE

F.to Dr.ssa Concetta Curtilli
F.to Dr. Massimo Marconi
F.to Dr. Paolo Diana
F.to Dr. Gabriele Rampino



**BAKER TILLY
CONSULAUDIT**

Società di Revisione e
Organizzazione Contabile

Via Guido Reni 2/2
40125 Bologna
Tel.: +39 051 267141
Fax: +39 051 267547
www.bakertillyconsulaudit.com

Relazione della società di revisione

Al Consiglio Nazionale dell'E.N.P.A.F.
Ente Nazionale di Previdenza ed Assistenza Farmacisti

1. Abbiamo svolto la revisione contabile del conto consuntivo della gestione separata del contributo dello 0,15% disciplinato dall'art. 17 del DPR n.371/98 dell'E.N.P.A.F. - Ente Nazionale di Previdenza ed Assistenza Farmacisti chiuso al 31 dicembre 2004. La responsabilità della redazione del conto consuntivo compete agli amministratori dell'Ente. E' nostra la responsabilità del giudizio professionale espresso sul conto consuntivo e basato sulla revisione contabile. Tale conto consuntivo, costituito dal rendiconto finanziario, dalla situazione patrimoniale e dal conto economico, è stato corredato, per una migliore informativa, da una nota illustrativa, che riporta i principi contabili e i criteri di valutazione adottati.
2. Il nostro esame è stato svolto secondo gli statuti principi di revisione integrati, ove necessario, sulla base di procedure di revisione specifiche per il bilancio di Enti previdenziali. In conformità ai predetti principi, la revisione è stata pianificata e svolta al fine di acquisire ogni elemento necessario per accertare se il conto consuntivo sia viziato da errori significativi e se risultati, nel suo complesso, attendibile. Il procedimento di revisione comprende l'esame, sulla base di verifiche a campione, degli elementi probativi a supporto dei saldi e delle informazioni contenuti nel conto consuntivo, nonché la valutazione dell'adeguatezza e della correttezza dei criteri contabili utilizzati e della ragionevolezza delle stime effettuate dagli amministratori. Riteniamo che il lavoro svolto fornisca una ragionevole base per l'espressione del nostro giudizio professionale.



**BAKER TILLY
CONSULAUDIT**

Per il giudizio relativo al conto consuntivo dell'esercizio precedente, i cui dati sono presentati ai fini comparativi, si fa riferimento alla relazione da noi emessa in data 28 maggio 2004

3. A nostro giudizio, il conto consuntivo della gestione separata del contributo dello 0,15% disciplinato dall'art. 17 del DPR n.371/98 dell'E.N.P.A.F. - Ente Nazionale di Previdenza ed Assistenza Farmacisti al 31 dicembre 2004 nel suo complesso, è conforme alle norme che ne disciplinano i criteri di redazione; esso pertanto è redatto con chiarezza e rappresenta in modo veritiero e corretto la situazione patrimoniale e finanziaria e il risultato economico della gestione separata del contributo dello 0,15% disciplinato dall'art. 17 del DPR n.371/98 dell'Ente in conformità ai principi contabili e criteri di valutazione menzionati nel precedente paragrafo 1 e descritti nella nota illustrativa.

Bologna, 20 maggio 2005

Baker Tilly
Consulaudit S.p.A

Enzo Spisni
Socio Procuratore

BILANCIO CONSUNTIVO

XV LEGISLATURA - DISEGNI DI LEGGE E RELAZIONI - DOCUMENTI

**E.N.P.A.F. Gestione Autonoma del Contributo 0,15% Ex Art. 17 DPR 371/98
Rendiconto Finanziario 2004**

Capitolo Codice	ENTRATA											Totale dei Residui Attivi al Termine dell'Esercizio 2004 (8 + 14)
	Gestione dei Residui 2004				Gestione di Cassa				Diff. rispetto alle Previsioni			
	Residui Attivi al 1° Gennaio	Riscossi	Rimasti da Riscuotere	Totale (13 + 14)	Variazioni		Previsioni	Riscossioni (7 + 13)	In Più (19 - 18)	In Meno (18 - 19)		
12	13	14	15	16	17	18	19	20	21	22		
1												
2.03.008	146.321,96	20.152,24	126.764,46	146.916,70	689,39	94,65	269.136,43	20.152,24		248.984,19	126.764,46	
2.03.009	2.898.111,59	2.309.469,02	547.575,38	2.857.044,40	9.815,58	50.882,77	8.248.848,30	5.468.011,45		2.780.836,85	2.748.483,83	
	3.044.433,55	2.329.621,26	674.339,84	3.003.961,10	10.504,97	50.977,42	8.517.984,73	5.488.163,69	0,00	3.029.821,04	2.875.248,29	
	3.044.433,55	2.329.621,26	674.339,84	3.003.961,10	10.504,97	50.977,42	8.517.984,73	5.488.163,69	0,00	3.029.821,04	2.875.248,29	
3.08.013	146.234,49	146.234,49		146.234,49			490.000,00	314.171,65		175.828,35	173.571,18	
	146.234,49	146.234,49	0,00	146.234,49	0,00	0,00	490.000,00	314.171,65	0,00	175.828,35	173.571,18	
	146.234,49	146.234,49	0,00	146.234,49	0,00	0,00	490.000,00	314.171,65	0,00	175.828,35	173.571,18	
	3.190.668,04	2.475.855,75	714.812,29	3.190.668,04	0,00	0,00	9.007.984,73	5.802.335,34	0,00	3.205.649,39	3.089.291,92	

E.N.P.A.F. Gestione Autonoma del Contributo 0,15% Ex Art. 17 DPR 371/98
Rendiconto Finanziario 2004

Capitolo		Gestione della Competenza 2004													
Codice	Denominazione	Previsioni			Somme Accertate			Diff. rispetto alle Previsioni							
		Iniziali	Variazioni		Definitive (3+4-5)	Riscosse	Rimaste da Riscuotere	Totale Accertamenti (7 + 8)	In Più (9 - 6)	In Meno (6 - 9)					
3	In +	In -	4	5							6	7	8	9	10
1	2														
	Categoria XXII - Entrate aventi natura di partite di giro														
7.22.008	Somme incassate per contributo 0,15 in attesa di attribuzione	5.000,00				5.000,00									5.000,00
7.22.027	Ritenute erariali su r.i.d. e redditi assimilati	300.000,00				300.000,00	124.045,33	69,62	124.114,95						175.885,05
7.22.030	Trattenute per conto terzi - depositi cauzionali	516,00				516,00									516,00
7.22.032	Partite in c/ro sospesi di competenza enpaf	2.500.000,00				2.500.000,00	2.342.468,30		2.342.468,30						157.531,70
7.22.033	Partite in c/ro sospesi rettifiche e storni	1.000.000,00				1.000.000,00	2.798,79		2.798,79						997.201,21
	Totale Categoria XXII	3.805.516,00	0,00	0,00	0,00	3.805.516,00	2.469.312,42	69,62	2.469.382,04	0,00	0,00	1.336.133,96			1.336.133,96
	Totale Titolo VII	3.805.516,00	0,00	0,00	0,00	3.805.516,00	2.469.312,42	69,62	2.469.382,04	0,00	0,00	1.336.133,96			1.336.133,96

E.N.P.A.F. Gestione Autonoma del Contributo 0,15% Ex Art. 17 DPR 371/98
Rendiconto Finanziario 2004

Capitolo Codice	ENTRATA											Totale dei Residui Attivi al Termine dell'Esercizio 2004 (8 + 14)	
	Gestione dei Residui 2004				Gestione di Cassa				Totale dei Residui Attivi al Termine dell'Esercizio 2004 (8 + 14)				
	Residui Attivi al 1° Gennaio	Riscossi	Rimasti da Riscuotere	Totale (13 + 14)	Variazioni		Previsioni	Riscossioni (7 + 13)	Diff. rispetto alle Previsioni				
12	13	14	15	In più (15 - 12)	In meno (12 - 15)	18	19	In Più (19 - 18)	In Meno (18 - 19)	20	21	22	
1													
7.22.008							5.000,00		5.000,00				
7.22.027							300.000,00	124.045,33	175.954,67				69,62
7.22.030	103,29		103,29	103,29		619,29			619,29				103,29
7.22.032						2.500.000,00	2.342.468,30		157.531,70				
7.22.033	2,12		2,12	2,12		1.000.002,12	2.798,79		997.203,33				2,12
	105,41	0,00	105,41	105,41	0,00	3.805.621,41	2.469.312,42	0,00	1.336.308,99	0,00			175,03
	105,41	0,00	105,41	105,41	0,00	3.805.621,41	2.469.312,42	0,00	1.336.308,99	0,00			175,03

E.N.P.A.F. Gestione Autonoma del Contributo 0,15% Ex Art. 17 DPR 371/98
Rendiconto Finanziario 2004

Capitolo		Gestione della Competenza 2004										
Codice	Denominazione	Previsioni			Somme Accertate			Diff. rispetto alle Previsioni				
		Iniziali	In +	In -	Definitive (3+4-5)	Riscosse	Rimaste da Riscuotere	Totale Accertamenti (7 + 8)	In Più (9 - 6)	In Meno (6 - 9)		
1	2	3	4	5	6	7	8	9	10	11		
	Riepilogo dei Titoli											
	Titolo II	5.361.963,44	0,00	0,00	5.361.963,44	3.158.542,43	2.200.908,45	5.359.450,88	0,00	2.512,56		
	Titolo III	330.000,00	0,00	0,00	330.000,00	167.937,16	173.571,18	341.508,34	11.508,34	0,00		
	Titolo VII	3.805.516,00	0,00	0,00	3.805.516,00	2.469.312,42	69,62	2.469.382,04	0,00	1.336.133,96		
	Totale delle Entrate	9.497.479,44	0,00	0,00	9.497.479,44	5.795.792,01	2.374.549,25	8.170.341,26	0,00	1.327.138,18		
	Avanzo Ammin. Applicato											
	Disavanzo Finanziario											
	Disavanzo di Cassa											
	Totale a Pareggio	9.497.479,44	0,00		9.497.479,44	5.795.792,01	2.374.549,25	8.170.341,26		1.327.138,18		

E.N.P.A.F. Gestione Autonoma del Contributo 0,15% Ex Art. 17 DPR 371/98
Rendiconto Finanziario 2004

Capitolo		Gestione della Competenza 2004										
Codice	Denominazione	Previsioni			Somme Impegnate				Diff. rispetto alle Previsioni			
		Iniziali	Variazioni		Definitive (3+4-5)	Pagate	Rimaste da Pagare	Totale Impegni (7+8)	In Più (9-6)	In Meno (6-9)		
			In +	In -							4	5
1	2	3	4	5	6	7	8	9	10	11		
	Titolo I - spese correnti											
	Categoria IV - Spese per l'acquisto di beni di consumo e di servizi											
1.04.011	Spese per l'acquisto di cancelleria e stampati	5.000,00			5.000,00	986,61		986,61			4.013,39	
1.04.012	Acquisto libri, riviste, giornali ed altre pubblicazioni											
1.04.014	Manutenzione, noleggio ed attrezzature tecniche	516,00			516,00						516,00	
1.04.016	Spese di rappresentanza	4.000,00			4.000,00						4.000,00	
1.04.022	Spese di stampa	4.600,00			4.600,00	2.714,40		2.714,40			1.885,60	
1.04.023	Spese postali e telegrafiche	15.500,00			15.500,00	9.386,10	35,40	9.421,50			6.078,50	
1.04.024	Spese telefoniche	1.600,00			1.600,00	496,51	257,00	753,51			846,49	
1.04.025	Consulenze legali, tecniche, attuariali ed amministrative	25.000,00			25.000,00	9.000,00		9.000,00			16.000,00	
1.04.026	Servizi amministrativi ed elaborazione dati in outsourcing	111.554,69			111.554,69	102.258,42	9.296,27	111.554,69				
1.04.032	Pubblicazioni notizie gestione autonoma su mezzi di comunicazione											
1.04.042	Rimborsi all'entrap per attività inerenti la gestione autonoma	20.000,00			20.000,00	20.000,00		20.000,00				
	Totale Categoria IV	187.770,69	0,00	0,00	187.770,69	144.842,04	9.588,67	154.430,71	0,00	0,00	33.339,98	

XV LEGISLATURA - DISEGNI DI LEGGE E RELAZIONI - DOCUMENTI

**E.N.P.A.F. Gestione Autonoma del Contributo 0,15% Ex Art. 17 DPR 371/98
Rendiconto Finanziario 2004**

SPESA

Capitolo Codice	Gestione dei Residui 2004						Gestione di Cassa			Totale dei Residui Passivi al Termine dell'Esercizio 2004 (8 + 14)		
	Residui Passivi al 1° Gennaio	Pagati	Rimasti da Pagare	Totale (13 + 14)	Variazioni		Previsioni	Pagamenti (7 + 13)	Diff. rispetto alle Previsioni			
1	12	13	14	15	In più (15 - 12)	In meno (12 - 15)	18	19	In Più (19 - 18)	In Meno (18 - 19)	21	22
1.04.011	10,20	10,20		10,20			5.000,00	996,81		4.003,19		
1.04.012												
1.04.014							516,00			516,00		
1.04.016							4.000,00			4.000,00		
1.04.022							4.600,00	2.714,40		1.885,60		
1.04.023							15.500,00	9.386,10		6.113,90		35,40
1.04.024	272,50	272,50		272,50			1.600,00	769,01		830,99		257,00
1.04.025							25.000,00	9.000,00		16.000,00		
1.04.026	9.296,27	9.296,22		9.296,22		0,05	111.554,69	111.554,64		0,05		9.296,27
1.04.032							20.000,00	20.000,00				
1.04.042												
	9.578,97	9.578,92	0,00	9.578,92	0,00	0,05	187.770,69	154.420,96	0,00	33.349,73		9.588,67

**E.N.P.A.F. Gestione Autonoma del Contributo 0,15% Ex Art. 17 DPR 371/98
Rendiconto Finanziario 2004**

SPESA

Capitolo	Gestione dei Residui 2004						Gestione di Cassa				Totale dei Residui Passivi al Termine dell'Esercizio 2004 (8 + 14)	
	Residui Passivi al 1° Gennaio	Pagati	Rimasti da Pagare	Totale (13 + 14)	Variazioni		Previsioni	Pagamenti (7 + 13)	Diff. rispetto alle Previsioni			
Codice	12	13	14	15	In più (15 - 12)	In meno (12 - 15)	18	19	In Più (19 - 18)	In Meno (18 - 19)	21	22
1												
1.05.050	2.570.660,07	334.525,58	2.236.729,23	2.571.254,81	689,39	94,65	2.552.478,67	334.525,58		2.217.953,09		2.236.729,23
1.05.051	14.375.580,19	2.757.627,60	11.576.885,40	14.334.513,00	6.689,85	47.737,04	14.366.277,78	2.757.627,60		11.608.650,18		16.936.336,28
	16.946.240,26	3.092.153,18	13.813.614,63	16.905.767,81	7.359,24	47.831,69	16.918.756,45	3.092.153,18	0,00	13.826.603,27		19.173.065,51
1.07.054	0,00	0,00	0,00	0,00	0,00	0,00	5.000,00			5.000,00		0,00
							5.000,00	0,00	0,00	5.000,00		0,00
1.08.055	0,00	0,00	0,00	0,00	0,00	0,00	0,00	0,00	0,00	0,00		0,00
							1.000,00			1.000,00		
1.09.057	0,00	0,00	0,00	0,00	0,00	0,00	1.000,00	0,00	0,00	1.000,00		0,00
							1.000,00			1.000,00		

E.N.P.A.F. Gestione Autonoma del Contributo 0,15% Ex Art. 17 DPR 371/98
Rendiconto Finanziario 2004

SPESA

Capitolo Codice	Gestione dei Residui 2004						Gestione di Cassa				Totale dei Residui Passivi al Termine dell'Esercizio 2004 (8 + 14)
	Residui Passivi al 1° Gennaio	Pagati	Rimasti da Pagare	Totale (13 + 14)	Variazioni		Previsioni	Pagamenti (7 + 13)	Diff. rispetto alle Previsioni		
	12	13	14	15	16	17	18	19	20	21	22
					In più (15 - 12)	In meno (12 - 15)			In Più (19 - 18)	In Meno (18 - 19)	
1											
1.10.059											
1.10.060	796,77	796,77		796,77			1.000,00	1.593,54	593,54		
	796,77	796,77	0,00	796,77	0,00	0,00	1.000,00	1.593,54	593,54	0,00	0,00
	16.956.616,00	3.102.528,87	13.813.614,63	16.916.143,50	7.359,24	47.831,74	17.113.527,14	3.248.167,68	0,00	13.865.359,46	19.182.654,18
	16.956.616,00	3.102.528,87	13.854.087,13	16.956.616,00	0,00	0,00	17.113.527,14	3.248.167,68	0,00	13.865.359,46	19.223.126,68
2.11.063							24.000,00	24.000,00			
	0,00	0,00	0,00	0,00	0,00	0,00	24.000,00	24.000,00	0,00	0,00	0,00
2.12.065											
	0,00	0,00	0,00	0,00	0,00	0,00	0,00	0,00	0,00	0,00	0,00
	0,00	0,00	0,00	0,00	0,00	0,00	24.000,00	24.000,00	0,00	0,00	0,00

E.N.P.A.F. Gestione Autonoma del Contributo 0,15% Ex Art. 17 DPR 371/98
Rendiconto Finanziario 2004

Capitolo		SPESA Gestione della Competenza 2004									
Codice	Denominazione	Previsioni		Somme impegnate			Diff. rispetto alle Previsioni				
		Iniziali	Variazioni	Definitive (3+4-5)	Pagate	Rimaste da Pagare	Totale Impegni (7+8)	In Più (9-6)	In Meno (6-9)		
1	2	3	4	5	6	7	8	9	10	11	
4.21.050	Somme da distribuire contributo 0,15 in attesa di attribuzione	5.000,00			5.000,00					5.000,00	
4.21.072	Ritenute erariali su r.l.d. e redditi assimilati	300.000,00			300.000,00	70.495,09	53.619,86	124.114,95		175.885,05	
4.21.075	Trattenute per conto terzi - depositi cauzionali	516,00			516,00					516,00	
4.21.077	Partite in c/fo sospesi di competenza enpaf	2.500.000,00			2.500.000,00	1.604.432,93	738.035,37	2.342.468,30		157.531,70	
4.21.078	Partite in c/fo sospesi rettifiche e storni	1.000.000,00			1.000.000,00	38,92	2.759,87	2.798,79		997.201,21	
	Totale Categoria XXI	3.805.516,00	0,00	0,00	3.805.516,00	1.674.966,94	794.415,10	2.469.382,04	0,00	1.336.133,96	
	Totale Titolo IV	3.805.516,00	0,00	0,00	3.805.516,00	1.674.966,94	794.415,10	2.469.382,04	0,00	1.336.133,96	

E.N.P.A.F. Gestione Autonoma del Contributo 0,15% Ex Art. 17 DPR 371/98
Rendiconto Finanziario 2004

SPESA

Capitolo	Gestione dei Residui 2004				Gestione di Cassa				Totale dei Residui Passivi al Termine dell'Esercizio 2004 (8 + 14)			
	Residui Passivi al 1° Gennaio	Pagati	Rimasti da Pagare	Totale (13 + 14)	Variazioni		Previsioni	Pagamenti (7 + 13)		Diff. rispetto alle Previsioni		
Codice	12	13	14	15	In più (15 - 12)	In meno (12 - 15)	18	19	In Più (19 - 18)	In Meno (18 - 19)	21	22
1					16	17			20			
4.21.060	697,28	697,28		697,28			5.697,28	697,28		5.000,00		
4.21.072	22.267,84	22.267,70		22.267,70		0,14	300.000,00	92.762,79		207.237,21		53.619,86
4.21.075							516,00	516,00		516,00		
4.21.077	42.825,02	42.825,02		42.825,02			2.500.000,00	1.647.257,95		852.742,05		738.035,37
4.21.078	25.367,89		25.367,89	25.367,89			1.099.735,71	38,92		1.099.696,79		28.127,76
	91.158,03	65.790,00	25.367,89	91.157,89	0,00	0,14	3.905.948,99	1.740.756,94	0,00	2.165.192,05	0,00	819.782,99
	91.158,03	65.790,00	25.367,89	91.157,89	0,00	0,14	3.905.948,99	1.740.756,94	0,00	2.165.192,05	0,00	819.782,99

E.N.P.A.F. Gestione Autonoma del Contributo 0,15% Ex Art. 17 DPR 371/98
Rendiconto Finanziario 2004

Capitolo		Gestione della Competenza 2004										
Codice	Denominazione	Previsioni			Somme Impegnate			Diff. rispetto alle Previsioni				
		Iniziali	Variazioni		Definitive (3+4-5)	Pagate	Rimaste da Pagare	Totale Impegni (7+8)	In Più (9-6)	In Meno (6-9)		
1	2	3	4	5	6	7	8	9	10	11		
	Riepilogo dei Titoli											
	Titolo I	5.556.734,13	0,00	0,00	5.556.734,13	145.638,81	5.369.039,55	5.514.678,36	0,00	42.055,77		
	Titolo II	24.000,00	0,00	0,00	24.000,00	24.000,00	0,00	24.000,00	0,00	0,00		
	Titolo IV	3.805.516,00	0,00	0,00	3.805.516,00	1.674.966,94	794.415,10	2.469.382,04	0,00	1.336.133,96		
	Totale delle Uscite	9.386.250,13	0,00	0,00	9.386.250,13	1.844.605,75	6.163.454,65	8.008.060,40	0,00	1.378.189,73		
	Disavanzo Amministrazione	111.229,31			111.229,31					111.229,31		
	Avanzo Finanziario					162.280,86		162.280,86	162.280,86			
	Avanzo di Cassa											
	Totale a Pareggio	9.497.479,44	0,00	0,00	9.497.479,44	2.006.886,61	6.163.454,65	8.170.341,26		1.327.138,18		

**E.N.P.A.F. Gestione Autonoma del Contributo 0,15% Ex Art. 17 DPR 371/98
Rendiconto Finanziario 2004**

SPESA

Capitolo Codice	Gestione dei Residui 2004				Gestione di Cassa				Totale dei Residui Passivi al Termine dell'Esercizio 2004 (8 + 14)		
	Residui Passivi al 1° Gennaio	Pagati	Rimasti da Pagare	Totale (13 + 14)	Variazioni		Previsioni (7 + 13)	Diff. rispetto alle Previsioni			
					In più (15 - 12)	In meno (12 - 15)		In Più (19 - 18)		In Meno (18 - 19)	
1	12	13	14	15	16	17	18	19	20	21	22
	16.956.616,00	3.102.528,87	13.813.614,63	16.916.143,50	7.359,24	47.831,74	17.113.527,14	3.248.167,68	0,00	13.865.359,46	19.182.654,18
	0,00	0,00	0,00	0,00	0,00	0,00	24.000,00	24.000,00	0,00	0,00	0,00
	91.158,03	65.790,00	25.367,89	91.157,89	0,00	0,14	3.905.948,99	1.740.756,94	0,00	2.165.192,05	819.782,99
	17.047.774,03	3.168.318,87	13.838.982,52	17.007.301,39	7.359,24	47.831,88	21.043.476,13	5.012.924,62	0,00	16.030.551,51	20.002.437,17
	17.047.774,03	3.168.318,87	13.838.982,52	17.007.301,39	7.359,24	47.831,88	21.043.476,13	5.012.924,62	0,00	16.030.551,51	20.002.437,17

E.N.P.A.F. Gestione Autonoma del Contributo 0,15% ex art. 17 D.P.R. 371/98

CONTO ECONOMICO GENERALE AL 31/12/2004

Parte prima

Entrate finanziarie di parte corrente

	Esercizio 2003	Esercizio 2004	Differenze
Cat. III - Trasferimenti da parte dello Stato	5.362.348,47	5.359.450,88	-2.897,59
Cat. VIII - Redditi e proventi patrimoniali	308.247,83	341.508,34	33.260,51
Totale parte prima	5.670.596,30	5.700.959,22	30.362,92

Cat. III - Trasferimenti da parte dello Stato
Cat. VIII - Redditi e proventi patrimoniali

Totale parte prima

Parte prima

Spese finanziarie di parte corrente

	Esercizio 2003	Esercizio 2004	Differenze
Cat. IV - Spese per l'acquisto di beni di consumo	151.467,06	154.430,71	2.963,65
Cat. V - Spese per prestazioni istituzionali	5.362.348,47	5.359.450,88	-2.897,59
Cat. X - Spese non classificabili in altre voci	796,77	796,77	0,00
Totale parte prima	5.514.612,30	5.514.678,36	66,06

Cat. IV - Spese per l'acquisto di beni di consumo
Cat. V - Spese per prestazioni istituzionali
Cat. X - Spese non classificabili in altre voci

Totale parte prima

Parte seconda

1) Variazioni patrimoniali straordinarie

a) riaccertamento residui attivi	30.315,28	10.504,97	-19.810,31
b) diminuzione residui passivi	18.336,50	47.831,88	29.495,38
Totale	48.651,78	58.336,85	9.685,07

a) riaccertamento residui attivi
b) diminuzione residui passivi

Totale

Parte seconda

1) Ammortamenti deperimenti

a) beni immateriali	7.436,98	12.236,98	4.800,00
---------------------	----------	-----------	----------

a) beni immateriali

2) Variazioni patrimoniali straordinarie

a) riaccertamento residui passivi	29.580,73	7.359,24	-22.221,49
b) diminuzione residui attivi	19.071,00	50.877,42	31.906,42
Totale	48.651,73	58.336,66	9.684,93

a) riaccertamento residui passivi
b) diminuzione residui attivi

Totale parte seconda

Totale parte seconda	48.651,78	58.336,85	19.370,14
Totale generale dell'entrata	5.719.248,08	5.759.296,07	49.733,06
Disavanzo economico	0,00	0,00	0,00
Totale a pareggio	5.719.248,08	5.759.296,07	40.047,99

Totale generale dell'entrata

Disavanzo economico

Totale a pareggio

Totale parte seconda

Totale parte seconda	56.088,71	70.573,64	24.169,86
Totale generale della spesa	5.570.701,01	5.585.252,00	24.235,92
Avanzo economico	148.547,07	174.044,07	25.497,00
Totale a pareggio	5.719.248,08	5.759.296,07	40.047,99

Totale generale della spesa

Avanzo economico

Totale a pareggio

E.N.P.A.F. Gestione Autonoma del Contributo 0,15% Ex Art. 17 D.P.R. 371/98

SITUAZIONE PATRIMONIALE AL 31.12.2004

ATTIVO	2003	2004	Differenza	
			in più	in meno
Banca	14.839.057,70	18.125.117,53	3.286.059,83	
Residui attivi	3.044.538,96	2.875.423,32	2.160.505,62	2.329.621,26
Immobilizzazioni materiali ed immateriali	37.184,90	61.184,90	24.000,00	
TOTALE ATTIVITA'	17.920.781,56	21.061.725,75	5.470.985,45	44.453.072,76

PASSIVO	2003	2004	Differenza	
			in più	in meno
Residui passivi	17.047.774,03	20.002.437,17	6.122.982,01	3.168.318,87
Fondo ammortamento	22.310,94	34.547,92	12.236,98	-
TOTALE PASSIVITA'	17.070.084,97	20.036.985,09	6.135.218,99	43.242.289,05

Patrimonio netto				
- riserva	702.149,52	850.696,59		
Avanzo patrimoniale				
- avanzo economico dell'esercizio	148.547,07	174.044,07		
TOTALE A PAREGGIO	17.920.781,56	21.061.725,75		

E.N.P.A.F. Gestione Autonoma del Contributo 0,15% ex art. 17 DPR 371/98

Residui attivi al 31.12.2004 relativi agli esercizi precedenti (art. 3 D.P.R. n. 696/79)

Capitolo	Descrizione	TOTALE RESIDUI AL 31.12.2003	RIACCERTAMENTI		TOTALE
			Aumento	Diminuzione	
2.03.008	Contributo 0,15 pregresso al 31/12/2000 (ex Art. 17 D.P.R. 371/98)	146.321,96	689,39	94,65	146.916,70
2.03.009	Contributo 0,15 post al 01/01/2001 (ex Art. 17 D.P.R. 371/98)	2.888.111,59	9.815,58	50.882,77	2.857.044,40
3.08.013	Interessi attivi su depositi, c/c e varie	146.234,49	0,00	0,00	146.234,49
7.22.030	Trattenute per conto terzi - depositi cauzionali	103,29	0,00	0,00	103,29
7.22.033	Partite in conto sospesi rettifiche e storni	2,12	0,00	0,00	2,12
	TOTALE	3.190.773,45	10.504,97	50.977,42	3.150.301,00

Residui passivi al 31.12.2004 relativi agli esercizi precedenti (art. 3 D.P.R. n. 696/79)

Capitolo	Descrizione	TOTALE RESIDUI AL 31.12.2003	RIACCERTAMENTI		TOTALE
			Aumento	Diminuzione	
1.04.011	Spese per l'acquisto di cancelleria e stampati	10,20	0,00	0,00	10,20
1.04.024	Spese telefoniche	272,50	0,00	0,00	272,50
1.04.026	Servizi amministrativi ed elaborazione dati in outsourcing	9.296,27	0,00	0,05	9.296,22
1.05.050	Erogazione contr. 0,15 pregresso al 31/12/2000 (ex Art. 17 D.P.R. 371/98)	2.570.660,07	689,39	94,65	2.571.254,81
1.05.051	Erogazione contr. 0,15 post 01/01/2001 (ex Art. 17 D.P.R. 371/98)	14.375.580,19	6.669,85	47.737,04	14.334.513,00
1.10.060	Oneri vari straordinari	796,77	0,00	0,00	796,77
4.21.050	Somme da distribuire contributo 0,15% in attesa di attribuzione	697,28	0,00	0,00	697,28
4.21.072	Ritenute erariali su r.l.d. e redditi assimilati	22.267,84	0,00	0,14	22.267,70
4.21.077	Partite in conto sospesi di competenza ENPAF	42.825,02	0,00	0,00	42.825,02
4.21.078	Partite in conto sospesi rettifiche e storni	25.367,89	0,00	0,00	25.367,89
	TOTALE	17.047.774,03	7.359,24	47.831,88	17.007.301,39

XV LEGISLATURA - DISEGNI DI LEGGE E RELAZIONI - DOCUMENTI

RISCOSSI	RESIDUI AL 31.12.2004	RESIDUI 2000	RESIDUI 2001	RESIDUI 2002	RESIDUI 2003
20.152,24	126.764,46	146.321,96	0,00	0,00	0,00
2.309.469,02	547.575,38	0,00	191.611,15	362.337,49	2.344.162,95
146.234,49	0,00	0,00	0,00	0,00	0,00
0,00	103,29	0,00	103,29	0,00	0,00
0,00	2,12	0,00	0,05	0,00	2,07
2.475.855,75	674.445,25	146.321,96	191.714,49	362.337,49	2.344.165,02

PAGATI	RESIDUI AL 31.12.2004	RESIDUI 2000	RESIDUI 2001	RESIDUI 2002	RESIDUI 2003
10,20	0,00	0,00	0,00	0,00	0,00
272,50	0,00	0,00	0,00	0,00	0,00
9.296,22	0,00	0,00	0,00	0,00	0,00
334.525,58	2.236.729,23	2.570.660,07	0,00	0,00	0,00
2.757.627,60	11.576.885,40	0,00	3.643.633,88	5.369.597,84	5.362.348,47
796,77	0,00	0,00	0,00	0,00	0,00
697,28	0,00	0,00	0,00	0,00	0,00
22.267,70	0,00	0,00	0,14	0,00	0,00
42.825,02	0,00	0,00	0,00	0,00	0,00
0,00	25.367,89	0,00	4.548,63	19.840,42	978,84
3.168.318,87	13.838.982,52	2.570.660,07	3.648.182,65	5.389.438,26	5.363.327,31

**E.N.P.A.F. Gestione Autonoma del Contributo 0,15% Ex Art. 17 DPR
371/98
Situazione amministrativa generale 2004**

Banca Popolare di Sondrio 14.692.823,21
storno 0,00

A) Consistenza della cassa all'inizio dell'esercizio 2004 14.692.823,21

Riscossioni	
B) in c/competenza	5.795.792,01
C) in c/residui	2.475.855,75
D)	Totale (B + C) 8.271.647,76

Pagamenti	
E) in c/competenza	1.844.605,75
F) in c/residui	3.168.318,87
G)	Totale (E + F) 5.012.924,62

H) Cassa rilevabile dal rendiconto finanziario (A + D - G) 17.951.546,35

Residui attivi	
I) degli esercizi precedenti	674.445,25
L) dell'esercizio	2.374.549,25
M)	Totale (I + L) 3.048.994,50

Residui passivi	
N) degli esercizi precedenti	13.838.982,52
O) dell'esercizio	6.163.454,65
P)	Totale (N + O) 20.002.437,17

Avanzo d'amministrazione alla fine dell'esercizio 2004 (H + M - P) 998.103,68

