

**RELAZIONE DELLA CORTE DEI CONTI**  
**AL PARLAMENTO**

sulla gestione finanziaria degli Enti sottoposti a controllo  
in applicazione della legge 21 marzo 1958, n. 259

**LEGA NAVALE ITALIANA**

**(Esercizio 2005)**

---

**Comunicata alla Presidenza il 15 giugno 2006**

---



**INDICE**

---

Determinazione della Corte dei conti n. 41/2006 del 13 giugno 2006 .....	<i>Pag.</i>	5
Relazione sul risultato del controllo eseguito sulla ge- stione finanziaria della Lega navale italiana per l'esercizio 2005 .....	»	9

**DOCUMENTI ALLEGATI***Esercizio 2005:*

Relazione del direttore generale .....	»	57
Relazione del Collegio dei Revisori .....	»	75
Bilancio consuntivo .....	»	109



## **DETERMINAZIONE DELLA CORTE DEI CONTI**



*Determinazione n. 41/2006.*

## LA CORTE DEI CONTI

### IN SEZIONE DEL CONTROLLO SUGLI ENTI

nell'adunanza del 13 giugno 2006;

visto il testo unico delle leggi sulla Corte dei conti approvato con regio decreto 12 luglio 1934, n. 1214;

vista la legge 21 marzo 1958, n. 259;

visto il decreto del Presidente della Repubblica in data 1° marzo 1977, con il quale la lega navale italiana è stata sottoposta al controllo della Corte dei conti;

visti il conto consuntivo dell'Ente suddetto, relativo all'esercizio finanziario 2005, nonché le annesse relazioni della Presidenza nazionale e del Collegio dei revisori, trasmessi alla Corte in adempimento dell'articolo 4 della citata legge n. 259 del 1958;

esaminati gli atti;

udito il relatore Consigliere dottor Ernesto Basile e, sulla sua proposta, discussa e deliberata la relazione con la quale la Corte, in base agli atti ed agli elementi acquisiti, riferisce alle Presidenze delle due Camere del Parlamento il risultato del controllo eseguito sulla gestione finanziaria dell'Ente per l'esercizio 2005;

ritenuto che, assolto così ogni prescritto incombente, possa, a norma dell'articolo 7, della citata legge n. 259 del 1958, darsi corso alla comunicazione alle dette Presidenze, oltre che del conto consuntivo – corredato delle relazioni degli organi amministrativi e di revisione – della relazione come innanzi deliberata, che alla presente si unisce perché ne faccia parte integrante;

PER QUESTI MOTIVI

comunica, a norma dell'articolo 7 della legge n. 259 del 1958, alle Presidenze delle due Camere del Parlamento, insieme con il conto consuntivo per l'esercizio 2005 – corredato delle relazioni degli organi amministrativi e di revisione – della Lega navale italiana, l'unita relazione con la quale la Corte riferisce il risultato del controllo eseguito sulla gestione finanziaria dell'Ente stesso.

ESTENSORE  
*Ernesto Basile*

PRESIDENTE  
*Giuseppe David*

Depositata in Segreteria il 14 giugno 2006.

IL DIRIGENTE F.F.  
(Mariarosa Chiavelli)



## **RELAZIONE DELLA CORTE DEI CONTI**



RELAZIONE SUL RISULTATO DEL CONTROLLO ESEGUITO SULLA  
GESTIONE FINANZIARIA DELLA LEGA NAVALE ITALIANA,  
PER L'ESERCIZIO 2005

S O M M A R I O

1. — Premessa .....	Pag.	13
2. — Finalità e ordinamento .....	»	14
3. — L'attività istituzionale .....	»	17
4. — Personale .....	»	18
5. — I risultati della gestione .....	»	20
6. — La gestione delle Sezioni e delle Delegazioni .....	»	49
7. — Conclusioni .....	»	52



**1. Premessa**

Con la presente relazione la Corte riferisce, ai sensi dell'art. 7 della legge 21 marzo 1958 n. 259 sulla gestione finanziaria della Lega navale italiana per l'esercizio 2005.

L'ente beneficia di un contributo ordinario a carico del bilancio dello Stato ed è sottoposto alla vigilanza dei ministeri della Difesa e delle Infrastrutture e dei Trasporti ( ora Ministero dei Trasporti), ai sensi dell'art. 5 dello Statuto approvato con D.P.R. 18 maggio 1985 n. 581, ed al controllo della Corte dei conti, a norma degli artt. 2 e 3 della legge n. 259 del 1958 (D.P.R. 1 agosto 1977 n. 2719); esso infine, in quanto preposto a servizi di pubblico interesse, risulta ascritto alla tab. IV della legge n. 20.3.1975, n. 70.

Con precedente relazione la Corte ha riferito sulla gestione finanziaria dell'esercizio 2004 con determinazione n. 51/2005 del 26 luglio 2005 trasmessa al Parlamento.

## 2. Finalità e ordinamento

2.1- L'attuale Statuto della Lega navale (D.P.R. n. 581 del 1985), fa riferimento - oltre che alla tradizionale finalità di diffondere, in particolare tra i giovani, l'amore per il mare, lo spirito marinaro e la conoscenza dei problemi marittimi - allo sviluppo di attività culturali, naturalistiche, sportive e didattiche; alla pratica del diporto e delle altre attività nautiche; nonché alla tutela dell'ambiente marino e delle acque interne.

Con decreto del Ministero delle Finanze in data 1° febbraio 1995 la Lega Navale Italiana è stata ammessa a fruire dei benefici di cui alla legge 11 luglio 1984, n.390 in favore degli Enti Culturali.

Inoltre, ai sensi della legge 7 dicembre 2000, n.383 e del relativo Regolamento di attuazione emanato con Decreto 14 novembre 2001, n.471 del Ministero del Lavoro e delle Politiche Sociali, alla Lega Navale Italiana è stato attribuito il riconoscimento di Associazione di promozione sociale.

Infine con Decreto del Ministero dell'Ambiente e della Tutela del Territorio datato 17 dicembre 2001, la Lega Navale Italiana è stata individuata come Associazione di Protezione Ambientale.

La Lega è Ente Associativo, la cui struttura centrale è costituita dalla Presidenza nazionale, comprendente la Direzione generale articolata in due Reparti dei quali fanno parte sette Uffici, ed i Centri nautici di Ferrara (Lido delle Nazioni), Sabaudia e Taranto. A norma dell'art. 5 del relativo Regolamento, la Direzione dei Centri nautici è affidata a soci ai quali l'Ente non ha ritenuto di poter attribuire, in mancanza di un rapporto d'impiego, la veste di funzionari delegati.

Alla Presidenza si affianca una struttura periferica composta dalle associazioni privatistiche, denominate Sezioni della Lega navale italiana, quando il numero degli iscritti è superiore a cento, e Delegazioni, quando il numero degli iscritti è compreso tra i venticinque ed i cento.

Alla fine del 2005 risultavano costituite Sezioni e Delegazioni, aventi un numero complessivo di 59.166 soci, con un aumento di 1.159 unità rispetto al 31 dicembre 2004.

Il numero delle strutture periferiche al 31.12.2005 è di 148 Sezioni e 70 Delegazioni.

La situazione dei tesseramenti relativa al 2005 si evince dal seguente rapporto dei dati dell'ultimo triennio:

	<b>2003</b>	<b>2004</b>	<b>2005</b>
Soci ordinari	48.021	50.233	51.367
Soci studenti	4.808	6.706	6.746
Soci Centri Nautici	1.106	1.088	1.053
Totale	53.935	58.027	59.166

Nei citati tre centri nautici (Lido delle Nazioni di Ferrara, Sabaudia, Taranto) si sono svolti corsi per vacanze sportive per gli studenti dai 12 ai 14 anni, alle quali hanno complessivamente partecipato circa mille studenti.

Vanno in particolare ricordati i corsi di avviamento alla vela e i corsi di canottaggio e canoa organizzati dalle strutture periferiche, nonché numerosissimi altri corsi di varia specie e natura, ma sempre collegati alla attività istituzionale dell'Ente.

Sono state inoltre organizzate attività culturali, conferenze, tavole rotonde e proiezioni su argomenti d'interesse marino.

Va inoltre sottolineata la propaganda svolta presso molte scuole con la presenza di delegati mediante specifiche attività programmate.

Vanno pure ricordate le numerosissime regate e competizioni sportive nautiche nazionali e internazionali organizzate dalle sedi periferiche.

Vanno infine menzionate le ben 24 pubblicazioni facenti capo alle sedi locali.

Nel corso del 2005 la presidenza Nazionale ha concesso alle strutture periferiche sovvenzioni per € 20.000 per acquisto di imbarcazioni da destinare all'addestramento.

Inoltre, la Presidenza Nazionale, ha provveduto direttamente all'acquisto di imbarcazioni, prefabbricati, tende ed altro materiale di casermaggio per i Centri Nautici di Ferrara, Sabaudia e Taranto ove si svolgono i corsi di addestramento alla vela, ed al canottaggio per i giovani tra gli 11 ed i 14 anni.

## 2.2 - Sono organi centrali della Lega navale:

- il Presidente nazionale, che ne ha la rappresentanza legale, presiede il Consiglio direttivo ed ha la facoltà di nominare, per ogni Regione o per più Regioni limitrofe, un Delegato regionale con funzioni ausiliarie e di consulenza della Presidenza nazionale ed il compito di curare i rapporti della Lega con le autorità locali, di

- coordinare le attività delle Sezioni e Delegazioni e di proporre la costituzione, la trasformazione o lo scioglimento;
- il vice Presidente, che lo sostituisce in caso di assenza o impedimento;
- l'Assemblea generale dei soci, che stabilisce le linee programmatiche e delibera le modifiche statutarie in materie di generale interesse su proposta del Consiglio direttivo o delle Sezioni;
- il Consiglio direttivo nazionale, organo deliberativo dell'ente, composto dal Presidente e vice Presidente nazionale e da un rappresentante di ciascun ministero vigilante e da nove rappresentanti delle Sezioni;
- il Direttore generale, statutariamente definito organo esecutivo dell'associazione;
- il Collegio dei revisori dei conti, composto da un rappresentante del Ministero dell'economia e delle finanze che lo presiede e da due componenti designati dai ministeri vigilanti;
- il Collegio dei Probiviri.

Analoghi sono gli organi statuari delle Sezioni (Presidente, Assemblea dei soci, Consiglio direttivo, Collegi dei Revisori e dei Probiviri), mentre quelli previsti per le Delegazioni sono limitati al Presidente ed all'Assemblea dei soci, in ragione del carattere transitorio di tali strutture, destinate a divenire Sezioni al superamento del numero di cento soci.

Con D.P.R. 18 febbraio 2005 è stato nominato il nuovo Presidente Nazionale per un triennio a decorrere dalla stessa data.

Con decreto del Ministro della Difesa del 20 settembre 1999 (G.U. n. 241 del 13.10.1999) l'indennità di carica spettante al Presidente della Lega Navale è stata determinata in misura pari al trattamento iniziale lordo spettante al Direttore Generale, maggiorato del 20% (€ 45.956,00).

Al Vice Presidente è stata attribuita, con lo stesso D.M. un'indennità di carica pari al 50% di quella stabilita per il Presidente (22.978,00).

Il Collegio dei revisori è stato nominato con decreto interministeriale (Difesa-Infrastrutture e Trasporti) del 19 aprile 2004 per il triennio 2004-2006.

2.3- La gestione dell'Ente è stata seguita dall'azione del Collegio di revisione, documentata dai verbali relativi alle verifiche di cassa ed ai riscontri eseguiti e trasmessi alla Corte, che attestano la regolarità delle scritture contabili e della loro corrispondenza al consuntivo in esame.



### 3. L'attività istituzionale

L'ammontare complessivo degli impegni destinati allo svolgimento delle attività istituzionali è stato, nel 2005, il 58,5% ( il 60,3% nel 2004) circa della spesa corrente (€ 1.040.476 su 1.776.376).

Va rilevato che in base ad un decreto interministeriale Poste - Tesoro è stata vietata, dal mese di settembre 1997 qualsiasi forma di pubblicità sui periodici di Associazioni o Enti e quindi sul periodico Lega Navale, per cui al competente capitolo delle Entrate correnti da detta data non vi sono stati introiti.

Tale periodico pubblicato nel 2005 per 9 numeri ha avuto una tiratura di circa 467.000 copie di cui circa 350 mila inviate in omaggio ai soci.

Si ricorda che la Lega ha per Statuto lo scopo di diffondere nel Paese, in particolare fra i giovani, l'amore per il mare e la conoscenza dei problemi marittimi agli effetti di una costruttiva partecipazione dei cittadini allo sviluppo ed al progresso di tutte le forme di attività nazionali che hanno sul mare il loro campo ed il loro mezzo d'azione (art. 2 dello Statuto dell'Ente, approvato con D.P.R. 18 maggio 1985, n. 531).

Sono inoltre attribuiti alla Lega Navale Italiana i seguenti compiti istituzionali:

- provvedere alla propaganda marinara fra i giovani mediante pubblicazioni, tabelle divulgative inerenti alla sicurezza della vita umana in mare, conferenze, viaggi marittimi premio ed addestramento su piccole imbarcazioni (legge 5 luglio 1964, n.626);
- favorire la tutela dell'ambiente marino e delle acque interne, promuovere e sviluppare iniziative culturali, sportive, ricreative e didattiche;
- approntare nuove sedi nautiche e potenziare quelle esistenti, nonché distribuire alle proprie strutture periferiche e gruppi sportivi imbarcazioni idonee per l'addestramento dei giovani e per l'esercizio collettivo degli sport nautici.

Vanno infine ricordate le molte pubblicazioni specializzate edite dalle strutture periferiche.

#### **4. Personale**

La dotazione organica del personale è costituita da 14 unità, oltre al Direttore Generale.

Tale dotazione organica, definita dopo aver effettuato la verifica dei carichi di lavoro ai sensi dell'art. 22, comma 16 della legge 23.12.1994, n. 724, è stata approvata con decreto del Ministro della Difesa di concerto con il Ministro del Tesoro e con il Ministro dei Trasporti in data 8 gennaio 1998.

A fronte di tale dotazione organica, la consistenza effettiva del personale al 31 dicembre 2005 è di 7 unità più il direttore Generale e precisamente.

- 5 impiegati di area C;
- 2 impiegati di area B.

Dal 1° gennaio 2000 è stato istituito il servizio di Ragioneria interna.

**COSTO DEL PERSONALE IN SERVIZIO**

	<b>2004</b>	<b>2005</b>	<b>Variazione %</b>
<b>A)</b>	<b>euro</b>	<b>euro</b>	
Stipendi ed altri assegni fissi al personale	206.726,01	211.027,25	2,1
Compensi per il lavoro straordinario			
Indennità e rimborso spese per missioni	15.786,54	17.172,92	8,8
Oneri previdenziali ed assistenziali a carico dell'Ente	93.295,09	98.657,45	5,7
Compensi incentivanti la produttività	35.012,22	36.600,00	1,7
Retribuzione di posizione e di risultato al Dirigente Gen.le	11.878,36	11.790,50	0,7
<b>TOTALE A)</b>	<b>362.698,22</b>	<b>374.248,12</b>	<b>3,2</b>
<b>B)</b>			
Trattamento fine rapporto	11.306,65	14.860,87	31,4
Altri costi	62.677,12	64.563,42	3,0
<b>TOTALE B)</b>	<b>73.983,77</b>	<b>79.424,29</b>	<b>7,4</b>
<b>TOTALE GENERALE (A + B)</b>	<b>436.681,99</b>	<b>453.672,41</b>	<b>3,9</b>

**5. I risultati della gestione**

Il bilancio preventivo ed il conto consuntivo dell'esercizio 2005 risultano deliberati dai vari organi dell'Ente nei tempi previsti.

**DATE DI APPROVAZIONE DEL BILANCIO**

	<b>Consiglio Direttivo Nazionale</b>	<b>Collegio dei Revisori</b>	<b>M.ro dell'Economia e delle Finanze</b>	<b>M.ro delle Infrastrutture e dei Trasporti</b>	<b>M.ro della Difesa</b>
<b>Preventivo 2005</b>	26-10-2004				
<b>Consuntivo 2005</b>	21-04-2006	20-04-2006	Non ancora approvato	Non ancora approvato	Non ancora approvato

Nella redazione del rendiconto sono state osservate le classificazioni delle poste finanziarie, economiche e patrimoniali e le nuove norme di cui del D.P.R. 27 febbraio 2003, n. 97.

In particolare, il rendiconto generale è stato redatto in forma abbreviata usufruendo delle facoltà previste dall'art. 48 del D.P.R. 97/2003 non superando due dei parametri dimensionali desunti dal rendiconto dell'anno 2003:

- attivo dello stato patrimoniale € 896.000 (parametro massimo 2,5 milioni di euro)
- dipendenti in servizio al 31/12/2005 n. 7 (parametro massimo 25 unità)

## XV LEGISLATURA — DISEGNI DI LEGGE E RELAZIONI — DOCUMENTI

<b>RENDICONTO FINANZIARIO</b>				
		<b>2004</b>	<b>2005</b>	<b>%</b>
<b>Entrate Contributive:</b>				
Categ.1	Aliqu.contrib.a carico dei datori di lav.e/o degli iscritti	1.369.150,97	1.604.916,93	17
<b>Totale TITOLO 1</b>		<b>1.369.150,97</b>	<b>1.604.916,93</b>	<b>17</b>
<b>Entrate derivanti da trasferimenti correnti:</b>				
Categ.3	Trasferimenti da parte dello Stato	52.168,71	99.998,19	92
<b>Totale TITOLO 2</b>		<b>52.168,71</b>	<b>99.998,19</b>	<b>92</b>
<b>Altre entrate:</b>				
Categ.7	Entrate deriv. da vendita di beni e da prest. di ser.	26.619,57	26.087,18	-2
Categ.8	Redditi e proventi patrimoniali	6.011,77	5.056,03	-16
Categ.9	Poste corret. e compensat. per spese correnti	33.083,57	20.839,03	-37
Categ.10	Entrate non classificabili in altre voci	8.854,44	11.478,48	30
<b>Totale TITOLO 3</b>		<b>74.569,35</b>	<b>63.460,72</b>	<b>-15</b>
<b>TOT. ENTRATE CORRENTI</b>		<b>1.495.889,03</b>	<b>1.768.375,84</b>	<b>18</b>
<b>Entrate per alienaz. beni patrim. e riscoss. crediti:</b>				
<b>Totale TITOLO 4</b>		<b>0,00</b>	<b>0,00</b>	
<b>Entrate derivanti da trasferimenti in conto capitale:</b>				
<b>Totale TITOLO 5</b>		<b>0,00</b>	<b>0,00</b>	
<b>Accensioni prestiti:</b>				
<b>Totale TITOLO 6</b>		<b>0</b>	<b>0</b>	<b>0</b>
<b>TOTALE ENTRATE</b>		<b>1.495.889,03</b>	<b>1.768.375,84</b>	<b>18</b>
<b>Partite di giro:</b>				
Categ.21	Entrate aventi natura di partite di giro	9.798,79	9.672,26	-1
<b>Totale TITOLO 7</b>		<b>9.798,79</b>	<b>9.672,26</b>	<b>-1</b>
<b>TOTALE GENERALE ENTRATE</b>		<b>1.505.687,82</b>	<b>1.778.048,1</b>	<b>18,0888</b>
<b>Spese correnti:</b>				
Categ.1	Spese per gli organi dell'Ente	163.823,07	185.239,17	13
Categ.2	Oneri per il personale in attività di servizio	362.698,22	374.248,12	3
Categ.4	Spese per acquis. di b. di consumo e pres. di serv.	162.110,07	154.163,83	-5
Categ.5	Spese per prestazioni istituzionali	1.080.655,24	1.040.475,46	-4
Categ.6	Trasferimenti passivi	2.529,76	2.112,42	-16
Categ.7	Oneri finanziari	5.845,35	7.003,09	20
Categ.8	Oneri tributari	5.046,79	9.571,90	90
Categ.9	Poste correttive, compens. di entrate correnti	8.573,74	4.058,69	-53
Categ.10	Spese non classificabili in altre voci			
<b>Totale TITOLO 1</b>		<b>1.791.282,24</b>	<b>1.776.872,68</b>	<b>-1</b>
<b>Spese in conto capitale:</b>				
Categ.12	Acquisizioni di immobilizzazioni tecniche	7.532,03	7.726,52	3
Categ.14	Concessioni crediti ed anticipazioni			
Categ.15	Indennità di anzianità al pers. cessato dal servizio	70.443,12		
<b>Totale TITOLO 2</b>		<b>77.975,15</b>	<b>7.726,52</b>	<b>-90</b>
<b>TOTALE SPESE</b>		<b>1.869.257,39</b>	<b>1.784.599,20</b>	<b>-5</b>
<b>Partite di giro:</b>				
Categ.21	Spese aventi natura di partite di giro	9.798,79	9.672,26	-1
<b>Totale TITOLO 4</b>		<b>9.798,79</b>	<b>9.672,26</b>	<b>-1</b>
<b>Totale generale Spese</b>		<b>1.879.056,18</b>	<b>1.794.271,46</b>	<b>-5</b>
<b>Disavanzo</b>		<b>-373.368,36</b>	<b>-16.223,36</b>	<b>-95,655</b>

**ANALISI DELLE VOCI DEL CONTO DEL BILANCIO**

## PREMESSA

Occorre premettere che al bilancio di previsione per l'anno 2005, approvato in data 26 ottobre 2004, sono state apportate le sottonotate variazioni con prelievo dal fondo di riserva, con l'utilizzazione dell'avanzo di amministrazione e con variazioni compensative (art. 17 e 19 D.P.R. n. 97/27.02.2003):

a)	<u>PRELIEVI DAL FONDO A DISPOSIZIONE</u>	
	Variazioni in aumento	
	Diminuzione all'avanzo di amministrazione	€.65.440,55
	Variazioni in diminuzione	
	Maggiori uscite	€.65.440,55
b)	<u>VARIAZIONI COMPENSATIVE</u>	
	Minori uscite	€.49.756,47
	Maggiori uscite	€.49.756,47
c)	<u>PRELIEVI DAL FONDO DI RISERVA</u>	
	Diminuzione del fondo di riserva	€.37.000,00
	Maggiori spese	€.37.000,00
d)	<u>AUMENTO DEL FONDO A DISPOSIZIONE</u>	€. 3.500,00
	AUMENTO ENTRATE	
	Tesseramento Soci, ecc.."	€. 3.500,00

Le maggiori uscite per Euro 65.440,55 prelevate dall'avanzo di amministrazione degli anni precedenti e la minore spesa per i rinnovi contrattuali del personale - portata in aumento all'avanzo di amministrazione "vincolato" - risultano apportate direttamente nelle previsioni iniziali della spesa che da Euro 1.823.740,00 vanno a Euro 1.889.180,55, parimenti la maggiore entrata di €. 3.500,00 modifica le previsioni iniziali da €. 1.701.858,00 ad €. 1.705.358,00.

**RENDICONTO FINANZIARIO GESTIONALE - COMPETENZA****PARTE 1^ ENTRATE**

Il totale generale delle entrate del 2005 ammonta a €. 1.778.048,10 rispetto ad una previsione assestata di €. 1.710.030,26 con un aumento di €. 68.017,84 ma con un saldo negativo di €. 16.223,36 rispetto al totale delle uscite pari ad €. 1.794.271,46.

La Presidenza Nazionale, pertanto, ha deliberato, con decorrenza 10 gennaio 2005 l'aumento delle quote associative, anche in considerazione della riduzione progressiva del Contributo statale che da €. 258.228,45 si è ridotto ad €. 99.998,19 per l'anno 2005.

**ENTRATE CORRENTI**

Le entrate correnti del 2005 ammontano complessivamente ad €. 1.768.375,84 con un aumento di €. 68.017,84 rispetto alle previsioni di €. 1.700.358,00. Rilevato che il contributo ordinario dello Stato (cap. 101010) è stato disposto ed erogato dal Ministero della Difesa nel dicembre 2005 in misura di €. 99,998,19, si espongono di seguito alcune considerazioni sull' ammontare degli altri proventi.

Il saldo negativo tra entrate ed uscite correnti ammonta ad €. 8.496,82.

**ENTRATE CONTRIBUTIVE****1. ALIQUOTE CONTRIBUTIVE A CARICO DEI DATORI DI LAVORO O DEGLI ISCRITTI****a) Tesseramento Soci Ordinari familiari ed aggregati**

L'entrata di €. 1.230.203,43 riportata nel consuntivo a fronte di quella preventivata di €. 1.070.000,00 rappresenta le quote, comprese le indennità di mora, versate dalle Strutture periferiche alla Presidenza Nazionale nell'anno 2005.

L'incremento sul capitolo rispetto alle previsioni definitive, è stato di complessivi €. 160.203,43.

Detto incremento scaturisce dall' aumento delle quote sociali e del numero dei Soci. Il numero delle imbarcazioni iscritte nel registro naviglio nel 2005 è di n. 12.236 unità.

Si evidenzia inoltre che nel 2005 sono state introitate somme relative al tesseramento 2004, per €. 11.478,48 di cui €. 10.620,48 per quote, €. 858,00 per Registro Naviglio.

Le aliquote associative e le relative indennità di mora, per ritardato rinnovo relative all'E.F. 2005, pervenute alla Presidenza Nazionale in epoca successiva alla chiusura vengono contabilizzate sul pertinente capitolo dell'E.F. 2006.

b) Soci sostenitori

L'introito di €. 1.025,00 è inferiore di 25,00 Euro a quello preventivato.

c) Quote e contributi dei Soci dei Centri Nautici

L'importo di €. 373.688,50 rappresenta per la massima parte il totale delle quote associative e di frequenza versate dai giovani Soci che hanno partecipato ai corsi estivi organizzati dalla Presidenza Nazionale presso i Centri Nautici di Ferrara, Sabaudia e Taranto.



**ENTRATE DERIVANTI DA TRASFERIMENTI CORRENTI**TRASFERIMENTI DA PARTE DELLO STATO

L'importo del contributo ordinario statale introitato in dicembre 2005, è pari ad €. 99.998,19.

ALTRE ENTRATEENTRATE DERIVANTI DALLA VENDITA DI BENI E PRESTAZIONI DI SERVIZIO

a) Entrate derivanti dalla cessione di pubblicazioni e materiale di propaganda

L'importo totale delle presenti entrate ammonta in totale a €.26.039,18 con una riduzione di €. 38.960,82 rispetto alle previsioni di €. 65.000,00.

Trattasi di materiali e pubblicazioni di propaganda ceduti, a prezzo di costo, agli Organi Periferici della L.N.I. e gratuitamente a personalità di spicco, ad associazioni ed enti in occasione di manifestazioni culturali e sportive, conferenze e riunioni varie.

Redditi e proventi patrimoniali

L'importo totale ammonta a €. 5.056,03 con una riduzione di €. 1.938,97 rispetto alle previsioni di €. 7.040,00.

Gli importi dei canoni di locazione ammontano a €. 2.747,12, gli interessi attivi sui conto correnti sono stati accertati in €. 2.308,91 sul conto presso la Tesoreria provinciale e sul c/c postale.

Poste correttive e compensative di spese correnti ed entrate eventuali

a) Recuperi e rimborsi diversi : I capitoli espongono accertamenti per €. 20.839,03 contro una previsione di €. 43.000,00.

b) Entrate eventuali: Il capitolo rileva un totale di €. 11.478,48 per quote dei soci, relative al 2004 ma accertate dopo il 31 dicembre dello stesso anno.

**ENTRATE IN CONTO CAPITALE**

Non si sono verificate entrate in conto capitale nel corso del 2005.

**PARTITE DI GIRO**

Sul Capitolo "partite in sospeso" si sono verificate nel 2005 entrate per €. 9.672,26.

**PARTE 2" USCITE**

Il totale generale delle uscite ammonta a €. 1.794.271,46 rispetto ad una previsione assestata di Euro 1.893.852,81 ed un'economia realizzata di €. 99.581,35.

**USCITE CORRENTI**

Le uscite correnti del 2005 ammontano complessivamente a €. 1.776.872,68 con un'economia di €. 97.307,87 rispetto alle previsioni definitive di €. 1.874.188,55, come di seguito specificato:

**FUNZIONAMENTO**

- Uscite per gli organi istituzionali dell'Ente

L'uscita in totale è stata di €. 185.239,17 inferiore di €. 3.545,83 rispetto alle previsioni assestate di €. 188.785,00. Detta spesa è costituita dalle indennità spettanti al Presidente ed al Vice- Presidente, oltre ai rimborsi spettanti ai Consiglieri, ai Delegati Regionali ed ai Presidenti delle S.P. partecipanti all'Assemblea Generale dei Soci.

- Oneri per il personale in attività di servizio

La spesa di €. 374.248,12 riportata a fronte della previsione definitiva di €.376.040,00, è costituita dalle competenze pagate al personale dipendente della Presidenza Nazionale per €. 211.027,25, dai contributi previdenziali per €.98.657,45, dalle indennità di missione per €. 17.172,92, dal compenso incentivante per €. 35.600,00 e dall'indennità di posizione per €. 11.790,50.

Si fa presente che l'impegno di €. 9.465,86, sul cap. 102050, rappresenta la somma da corrispondere al personale per la differenza dei compensi incentivanti del 2° semestre 2005.

Uscite per l'acquisto di beni di consumo e servizi

La spesa totale è stata di €. 154.163,83 con un'economia di €. 21.188,66 rispetto alle previsioni assestate di €. 175.352,49 in particolare:

a) Spese per fitto locali

La spesa di €. 7.500,00 è stata impegnata in attesa di conoscere e poter pagare il canone all'Ufficio Registro del Demanio sollecitato anche recentemente.

b) Spese postali, telegrafiche e telefoniche

Le spese sono state di €. 20.908,81 (previsti €. 26.000,00). In particolare le spese postali ammontano a €. 15.438,49 e quelle telefoniche a €. 5.470,32.

c) Spese per energia elettrica, riscaldamento, manutenzione e pulizia locali

La spesa in totale è stata di €. 10.496,15 rispetto alle previsioni di €.18.000,00, quella per l'energia elettrica, acqua e riscaldamento è stata di €.3.434,61, la spesa per manutenzione e pulizia locali è stata di €. 7.061,54.

d) Altre spese

La spesa di €. 67.436,53 "Onorari e spese legali, rimborsi ai collaboratori, ecc." è inferiore alle previsioni assestate.

Le altre spese funzionali sono state mantenute nei limiti delle previsioni.

## e) Fondo di riserva

Lo stanziamento iniziale di €. 37.000,00 è stato utilizzato per €. 24.057,54 per spese istituzionali, per €. 5.042,75 per spese di funzionamento e per €.7.899,70 per Organi dell'Ente.

## f) Fondo per i rinnovi contrattuali

Lo stanziamento di €. 9.640,00 è stato accantonato nell'avanzo di amministrazione vincolato

**INTERVENTI DIVERSI****USCITE PER PRESTAZIONI ISTITUZIONALI**

Le spese istituzionali ammontano in totale a €. 1.040.475,46 contro una previsione assestata di euro 1.092.990,00, in particolare:

## a) Periodico "LEGA NAVALE"

La spesa al consuntivo espone l'importo di €. 323.960,41, ed è pari alla previsione assestata.

La tiratura annua complessiva è stata di n. 467.400 copie per il 2005 a fronte di n. 463.300 per l'anno 2004. Il numero dei fascicoli è stato di 9. Dall'esame del conto di costo del periodico, che considera le entrate e le uscite, si rileva che il costo netto della rivista è di €. 323.960,41 con un costo di €. 0,693 per ogni copia.

Emerge che, qualora il periodico fosse stato ceduto al costo unitario di €.0,693 anziché inviato in omaggio ai Soci, alle SS.PP., alle Sezioni ANMI ed a titolo di scambio editoriale, si avrebbe un disavanzo figurativo di soli €. 1.486,70.

## b) Centri Nautici

La spesa impegnata è di €. 415.400,06 contro una previsione definitiva di €. 416.000,00 ed è di €. 35.154,50 contro €. 64.000,00.

La spesa totale netta pari a €. 63.503,00 rappresenta il costo per l'esercizio 2005 di cui quella sul cap. 105090 costituisce il potenziamento e l'adeguamento delle strutture dei Cc.NN. di Ferrara, Sabaudia e Taranto.

I giovani che hanno frequentato i corsi sono stati n. 1.053.

c) Spese per concorsi premio per studenti. manifestazioni sportive. nautica da diporto ecc.

La spesa ammonta a €. 70.293,04 ed è quasi pari alle previsioni assestate di €. 70.300,00.

Sono stati erogati €. 50.750,00 per contributi.

Sono state sostenute direttamente spese per €. 19.543,04.

d) Spese per il materiale di propaganda e pubblicazioni

La somma impegnata ammonta a €. 49.837,45 inferiore di €. 20.162,55 rispetto alle previsioni di €. 70.000,00.

Trattasi del materiale di propaganda e delle pubblicazioni che vengono cedute alle SS.PP. a prezzo di costo.

e) Sovvenzioni a sedi nautiche

La somma nel preventivo assestate è di €. 80.000,00 è pari a quella impegnata, di cui €. 63.000,00 pagati.

f) Sovvenzioni a sedi nautiche per acquisto imbarcazioni

La somma assestate nel preventivo ammonta a €. 20.243,53 quella impegnata ad €. 17.350,00.

I pagamenti sono stati pari a €. 15.250,00

**USCITE IN CONTO CAPITALE (TITOLO II)****INVESTIMENTI**

- **ACQUISTO DI MOBILI E MACCHINE D'UFFICIO**  
La spesa ammonta ad €. 7.726,52 contro una previsione di €. 10.000,00 e riguarda l'acquisto di n. 3 personal computer completi di monitor, n. 1 condizionatore ed una nuova centrale telefonica.

- **INDENNITA' DI ANZIANITA' AL PERSONALE CESSATO DAL SERVIZIO**

Non risultano spese sul capitolo relativo

Sugli altri capitoli di uscita non vi sono particolari spese da menzionare né sono stati rilevati sfondamenti rispetto alle previsioni.

**RENDICONTO FINANZIARIO GESTIONALE DEI RESIDUI ATTIVI E PASSIVI ESISTENTI AL 1° GENNAIO 2005****1. Residui Attivi**

La gestione dei residui attivi esistenti allo gennaio 2005 ha comportato la riscossione di €. 22.264,30 contro un importo esistente di €. 78.907,74; la differenza di €. 56.643,44 rappresenta il credito verso lo Stato per I.V.A.

**2. Residui Passivi**

I residui passivi esistenti al 1° gennaio 2005 ammontavano a €. 239.595,48. Nel corso dell'esercizio sono stati eseguiti pagamenti per €. 150.223,15 ed annullamenti per insussistenza del debito per €. 43.002,58. La differenza di €. 46.361,75 è costituita per €. 15.619,75 dal canone di affitto della sede di proprietà Demaniale (non potuta ancora pagare al 31 dicembre 2005) e per €. 30.750,00 dal debito verso le Strutture Periferiche per sovvenzioni concesse nel 2004 e non ancora erogate non avendo ancora ricevuto la documentazione giustificativa richiesta.

Fra i pagamenti €. 18.200,00 che rappresentavano contributi e spese impegnati nel 2003 e 2004 a favore delle SS.PP

### **ANALISI DELLE VOCI DELLO STATO PATRIMONIALE**

#### **ATTIVITA'**

a) Crediti verso lo Stato ed altri Enti pubblici per la partecipazione al patrimonio iniziale.

Non risultano poste nè nell'anno 2005 né nell'anno 2004.

b) Immobilizzazioni materiali:

1) Terreni e fabbricati:

La posta di €. 219.654,61 (importo in inventario €. 234.550,06 - 14.895,40 fondo di ammortamento) rappresenta il valore patrimoniale delle proprietà di Ancona, Pisa e Sanremo. Quest'ultima, costituita da fabbricato e terreno ricevuti in donazione, è stata rivalutata di €. 229.090,08 in applicazione dell'art. 43 del D.P.R. n. 97/2003.

Il canone annuo pagato dalla Sezione della L.N.I. di Ancona è pari ad €. 1.075,42, quello dalla Sezione della L.N.I. di Pisa ad €. 1.671,70.

2) Mobili, arredi e macchine d'ufficio

L'importo di €. 26.769,20 è costituito dal valore nel patrimonio dei mobili di ufficio e delle macchine varie di ufficio.

Il valore in inventario pari ad €. 85.411,86 è stato ridotto del fondo di ammortamento pari ad €. 62.830,43.

3) Materiale bibliografico:

L'importo di €. 1.172,64 rappresenta il valore patrimoniale del materiale bibliografico.

Il valore in inventario pari ad €. 12.926,01 è stato ridotto del fondo di ammortamento pari ad €. 11.753,37.

4) Attrezzature e prefabbricati dei Centri Nautici:

L'importo di €. 158.480,48 rappresenta il valore patrimoniale delle attrezzature e dei prefabbricati dei Tre Centri Nautici di: Ferrara, Sabaudia e Taranto. Trattasi di monoblocchi, prefabbricati ed attrezzature varie esistenti presso i tre Centri Nautici che consentono lo svolgimento dei corsi estivi.

Il valore in inventario pari ad €. 398.174,34 è stato ridotto del fondo di ammortamento pari ad €. 239.693,86.

5) Imbarcazioni dei Centri Nautici.

L'importo di €. 177.087,40 rappresenta il valore patrimoniale delle imbarcazioni dei tre Centri Nautici.

Il valore in inventario pari ad €. 376.345,18 è stato ridotto del fondo di ammortamento pari ad €. 199.257,78.

6) Automezzi dei Centri Nautici:

Non si riscontra alcun valore in quanto l'importo di €. 11.103,82, relativo ad un vecchio automezzo a disposizione del C.N. di Ferrara, è stato interamente ammortizzato.

7) Automezzi della Presidenza Nazionale:

L'importo di €. 131,26 rappresenta il valore patrimoniale dell'autovettura FIAT Tipo il cui valore in inventario di €. 8.211,77 è stato ridotto del fondo di ammortamento pari ad €. 8.080,51.



c) Attivo circolante

## Rimanenze:

## 1) Materiale e pubblicazioni di propaganda:

L'importo di €. 75.430,62 rappresenta il valore a prezzo di acquisto del materiale e delle pubblicazioni di propaganda, risultante dall'inventario. Detti beni vengono ceduti alle Strutture Periferiche al prezzo di costo e, talvolta gratuitamente in occasione di manifestazioni nautiche rivolte in particolare ai giovani.

## 2) Depositi cauzionali:

L'importo è di €. 743,70 si riferisce al deposito versato per il canone di locazione.

Residui attivi

v

L'importo ammonta ad €. 97.358,86.

## 1) Crediti verso Soci e Terzi:

L'importo di €. 40.715,42 è rappresentato da €. 28.612,24 per quote associative, da €. 673,84 per ricavi dalla cessione di materiale di propaganda, da €. 2.846,62 da affitti e interessi su depositi, da €. 8.582,72 da rimborsi dei CC.NN. e diversi.

L'importo risulta regolarmente introitato già nel febbraio 2006.

## 2) Credito verso lo Stato per contributo ordinario:

Non risulta alcun credito, essendo stato erogato il contributo nel dicembre 2005.

## 3) Credito verso lo Stato per I.V.A. chiesta a rimborso:

L'importo totale di €. 56.643,44 è stato chiesto interamente a rimborso negli anni passati; l'ultima quota pari ad €. 8.400,69 è stata richiesta con la dichiarazione I.V.A. per l'anno 2001. La Commissione Provinciale I.V.A. di Roma, ha accolto il ricorso presentato a suo tempo riconoscendo dovuti anche gli interessi maturati. La P.N. ha interessato lo Studio Castelli per accelerare la liquidazione del credito (sorte capitale ed interessi) concedendo il mandato con potere di firma.

Attività finanziarie che non costituiscono immobilizzazioni: Nessun importo.

Disponibilità liquide per Depositi presso la Tesoreria Provinciale dello Stato (COMIT).

L'importo di €. 163.135,66 rappresenta la disponibilità esistente al 31 dicembre 2005 presso la Tesoreria Provinciale di Roma.

d) Ratei e Riscontri attivi

Non risultano poste né nell'anno 2004 né nell'anno 2005.

#### **PASSIVITA'**

a) Patrimonio netto: L'importo totale è di €. 370,161,68 così ripartito:

I Riserva statutaria

L'importo di €. 47.567,76 rappresenta il totale delle quote associative versate, nel lungo periodo di vita della L.N.I., dai Soci vitalizi ed accantonate come da norma statutaria.

- Riserva ordinaria

L'importo di €. 58.318,82 rappresenta la riserva ordinaria esistente al 31 dicembre 1974, prima del riconoscimento dell'Ente tra gli Enti Pubblici non economici di cui alla L. n. 70/1975.

- **Avanzi economici portati a netto**

L'importo di €. 264.275,10 rappresenta il totale netto degli avanzi economici dal 1° gennaio 1975 al 31 dicembre 2005, di cui €. 17.502,00 vincolati ai sensi della L. 31.10.2002, n. 246 ed €. 9.640,00 vincolati per rinnovi contrattuali relativi all'anno 2004 ed €. 237.133,10 disponibili.

L'importo di €. 9.640,00, risultante nella situazione amministrativa al 31.12.2005, vincolato, ai sensi dell'art. 18, n. 2 del D.P.R. 97/2003, per "fondo rinnovi contrattuali" relativo all'anno 2005 risulterà (per prassi contabile) nel patrimonio netto al 1° gennaio 2006.

b) Contributi in conto Capitale: Nessun importo.

c) Fondi per rischi ed oneri: Nessun importo.

d) Trattamento di fine Rapporto di Lavoro subordinato

Il fondo di €. 285.793,74 allo gennaio 2005 ha registrato un aumento di €. 14.860,87 per l'accantonamento della quota 2005. L'importo al 31 dicembre 2005 ammonta, pertanto, ad €. 300.654,61.

e) Residui passivi

L'importo ammonta ad €. 215.709,10.

1) debiti verso fornitori: Il totale è di €. 98.492,49.

2) debiti verso le Sezioni: Il totale è di €. 48.850,00.

3) debiti verso gli Istituti di previdenza: L'importo di €. 16.088,66 rappresenta il debito dei contributi dovuti per il mese di dicembre 2005 e regolarmente versati nel gennaio 2006.

4) debiti verso lo Stato: L'importo di €. 13.021,21 rappresenta il debito per l'IRPEF trattenuta sulle competenze di dicembre 2005 versata regolarmente nel gennaio 2006.

5) debiti diversi: L'importo di €. 38.256,74 è composto da €. 28.790,88 per somme dovute agli Organi dell'Ente, da €. 9.465,86

per competenze dovute al personale. Il debito risulta già estinto nel febbraio 2006.

f) Ratei e risconti passivi:

Nessun importo.

G) Avanzo economico:

L'importo di €. 33.439,04 rappresenta il risultato della gestione economica del 2005.

**ANALISI DELLE VOCI DEL CONTO ECONOMICO**

- Il valore della produzione pari ad un Totale di €. 1.766.066,93 è determinato in massima parte da:
  - a) quote associative e contributi dei Soci ordinari e dei giovani partecipanti ai Centri Nautici, pari ad €. 1.604.916,93;
  - b) dal contributo dello Stato di €. 99.998,19;
  - c) da altri ricavi e proventi per l'importo di €. 61.151,81 di cui: le entrate per la cessione a prezzo di costo delle pubblicazioni e del materiale di propaganda €. 26.039,18, i rimborsi diversi €. 10.271,42, le entrate eventuali €. 11.478,48, i recuperi dagli avanzi di gestione dei Tre Centri Nautici €. 13.362,73;
  
- I costi della produzione sono pari ad un totale di €. 1.851.540,43 di cui:
  - a) Beni di consumo per €. 9.002,68 quali riviste e pubblicazioni marittime, carta, cancelleria e materiale di consumo per gli Uffici, carburante per l'autovettura;
  - b) Servizi per €. 137.661,15
  - c) Godimento beni di terzi, pari ad €, 7.500,00, per il canone di affitto dei locali demaniali;

- d) Ammortamento delle immobilizzazioni, per €. 59.806,88, i cui importi sono stati calcolati con coefficienti non superiori a quelli previsti dalle tabelle approvate dal Ministero dell'Economia e delle Finanze;
- e) Spese istituzionali, per €. 1.040.475,46, tra cui quelle di propaganda con il periodico Lega Navale €. 323.960,41, le spese per il funzionamento dei Tre Centri Nautici €. 415.400,06, le sovvenzioni e le spese per concorsi premio per studenti, manifestazioni nautiche €. 70.293,04, le spese per l'acquisto di pubblicazioni e materiale di propaganda marinara €. 49.837,45, le sovvenzioni alle Strutture Periferiche per scuole vela e potenziamento e per l'acquisto di imbarcazioni necessarie per i corsi ai giovani €. 97.350,00, le spese per il potenziamento dei Tre Centri Nautici €. 35.154,50, le spese per la propaganda informatica attraverso il portale internet €. 30.000,00, le spese per l'ecologia marina €. 18.480,00;
- f) Oneri diversi di gestione, per €. 207.985,27, tra cui spese per gli organi dell'Ente €. 185.239,17.
- g) Proventi e oneri finanziari  
Interessi su depositi: importi pari ad €. 2.308,91 per gli interessi accertati sul deposito bancario e del C/C postale.
- d) Rettifiche di valore di attività finanziarie: Non indica alcune valore.
- d) Proventi e oneri straordinari
- La plusvalenza (attiva), di importo pari ad €. 73.683,33, riguarda il maggior valore per acquisizione di attrezzature e imbarcazioni dei Centri nautici e del materiale di propaganda;
- Le insussistenze attive, per minori residui passivi, pari ad €. 61.582,11, riguardano la cancellazione del debito verso

Sezioni della L.N.I. e la riduzione dei fondi di ammortamento per dismissione di beni;

-Le insussistenze passive, pari ad €. 18.661,81, sono determinate dal minore valore patrimoniale di mobili e macchine d'ufficio, da attrezzature ed imbarcazioni dei Centri Nautici per le dismissioni effettuate nell'anno.

L' AVANZO ECONOMICO ammonta ad €. 33.439,04.

Detto avanzo concorda con quello profferito dallo stato patrimoniale.

#### **ALTRE NOTIZIE INTEGRATIVE E ANALISI DEL RISULTATO DI AMMINISTRAZIONE**

Come esposto nel rendiconto finanziario il totale delle entrate ammonta ad €. 1.778.048,10, il totale delle uscite ad €. 1.794.271,46 con un saldo negativo di €. 16.223,36.

-Utilizzo del fondo di riserva

Il fondo di riserva pari ad €. 37.000,00 è stato interamente utilizzato come segue: spese istituzionali €. 24.057,54, Organi dell'Ente €. 7.899,70, funzionamento €.5.042,75.

-Utilizzo del fondo del trattamento di fine rapporto - Nessun importo utilizzato.

-Utilizzo dell'avanzo di amministrazione. L'importo pari ad €. 65.440,55 prelevato per fronteggiare spese indilazionabili è così ripartito: €. 7.912,46 spese istituzionali, €. 32.785,00 Organi dell'Ente, €. 14.540,00 spese per il personale (stipendi e contributi), €. 10.203,09 spese di funzionamento.

Provvedimenti atti al contenimento e assorbimento del disavanzo economico:

Il Consiglio Direttivo della Presidenza della L.N.I., come già esposto in precedenza, ha deliberato, con decorrenza 10 gennaio 2005, l'aumento delle quote

associative al fine di migliorare l'andamento della gestione, in considerazione anche della riduzione progressiva negli anni del contributo dello Stato

Composizione dei residui attivi e passivi per ammortamento, onere ed esigibilità per quelli attivi:

Per i residui attivi ammontanti ad €. 97.358,86, l'importo di €. 40.715,42 per crediti verso Soci e terzi è stato già riscosso nel gennaio 2006, mentre per i restanti €. 56.643,44 credito per I.V.A. si è ancora in attesa.

I residui passivi ammontano ad €. 215.709,10.

Composizione delle disponibilità liquide

La disponibilità liquida ammontante ad €. 163.135,66 è depositata interamente presso la Tesoreria Provinciale dello Stato avendo il Servizio di Cassa interno effettuato il versamento della somma in suo possesso alla predetta Tesoreria a fine anno.

Non esistono altre casse decentrate.

Dati relativi al personale ed agli accantonamenti per indennità di anzianità

Il personale in servizio è pari a sette unità oltre il Direttore Generale rispetto ad un organico che ne prevede quattordici, oltre il Direttore Generale.

La quota accantonata per il 2005 sul fondo per l'indennità di anzianità è stata pari ad €. 14.860,87.

Contenziosi

Non esistono contenziosi in atto al termine dell'esercizio in quanto, il ricorso presentato a suo tempo per il credito per I.V.A. verso lo Stato è stato definito positivamente e si è in attesa della liquidazione.

Analisi del risultato di amministrazione

La situazione amministrativa al 31 dicembre 2005 indica un avanzo di amministrazione di €. 44.785,43 di cui €. 35.145,42 "disponibili" ed €. 9.640,00 "vincolati" per il fondo rinnovi contrattuali del personale dipendente per l'anno 2005 in applicazione dell'art. 18, C.2° del D.P.R. 97/2003.

Nella situazione si rileva infine una riduzione della cassa che da €. 178.693,94 al gennaio 2005 si contrae ad €. 163.135,66 a 31 dicembre 2005.



I dati riepilogativi della gestione finanziaria messi a confronto con quelli delle previsioni definitive sono esposti qui di seguito con particolare riferimento alle entrate e uscite correnti:

<b>ENTRATE</b>	PREVISIONI	ACCERTAMENTI	DIFFERENZE
<b>TITOLO I</b>			
Cat. 1^ - Aliquote	1.461.000,00	1.604.916,93	+ 143.916,93
<b>TITOLO II</b>			
Cat. 3^ - Entrate derivanti da contributi dello Stato ed altri Enti	105.240,00	99.998,19	- 5.241,81
<b>TITOLO III</b>			
Cat. 7^ - Entrate derivanti da vendite e prestazioni di servizi	65.078,00	26.087,18	- 38.990,82
Cat. 8^ - Redditi e proventi patrimoniali	7.040,00	5.056,03	- 1.983,97
Cat. 9^ - Poste correttive e compensative	43.000,00	20.839,03	- 22.160,97
Cat. 10^ - Entrate eventuali	19.000,00	11.478,48	- 7.521,52
<b>Totale Titolo III</b>	<b>68.390,00</b>	<b>74.569,35</b>	<b>+ 6.179,35</b>
<b>TOTALE ENTRATE CORRENTI (Titolo I)</b>	<b>1.700.358,00</b>	<b>1.768.375,84</b>	<b>+ 68.017,84</b>
<b>SPESE</b>	PREVISIONI	IMPEGNI	DIFFERENZE
<b>TITOLO I</b>			
Cat. 1^ - Spese per gli Organi dell'Ente	188.785,00	185.239,17	- 3.545,83
Cat. 2^ - Oneri per il personale	376.040,00	374.248,12	- 1.791,88
Cat. 4^ - Spese per acquisto di beni e servizi	175.352,49	154.163,83	- 21.188,66
Cat. 5^ - Spese per Prestazioni istituzionali	1.092.990,00	1.040.475,46	- 52.514,54
Cat. 6^ - Trasferimenti passivi	2.700,00	2.112,42	- 587,58
Cat. 7^ - Oneri finanziari	7.003,09	7.003,09	----- 98,07
Cat. 8^ - Oneri tributari	9.669,97	9.571,90	-
Cat. 9^ - Restituzione e rimborsi	12.000,00	4.058,69	- 7.941,31
Cat. 10^ - Fondo riserva ed altre spese	9.640,00	-----	- 9.640,00
<b>TOTALE SPESE CORRENTI</b>	<b>1.874.180,55</b>	<b>1.776.872,68</b>	<b>- 97.307,87</b>

Il totale generale delle entrate ammonta ad €. 1.778.048,10 a fronte di un totale generale delle uscite pari ad €. 1.794.271,46, con un saldo negativo di €. 16.223,36.

La Presidenza Nazionale della L.N.I. ha pertanto deliberato l'aumento delle quote associative a decorrere da gennaio 2005 che hanno determinato l'incremento dei proventi della categoria 1^.

Dal rappresentato quadro delle entrate e delle spese correnti, risulta che le risorse accertate di parte corrente sono state destinate a prestazioni istituzionali per il 58,84% ( $1.040.475,66 \times 100 : 1.768.375,84$ ). Il rapporto è significativo qualora venga anche osservato in relazione alla totalità degli impegni assunti ( $1.040.475,66 \times 100 : 1.794.271,46$ ) cioè in relazione all'effettivo andamento della gestione, tale diverso rapporto risulta pari al 57,99%.

Devesi evidenziare in proposito che le attuali risorse - auspicabili in misura maggiore per i futuri esercizi - non hanno consentito di poter incrementare ulteriormente le attività di propaganda della presidenza nazionale della Lega Navale Italiana.

**CONTO ECONOMICO**

A) Valore della produzione	€.	+1.766.066,93
B) Costi della produzione	€.	<u>-1.851.540,43</u>
Differenza	€.	- 85.473,50
C) Proventi finanziari	€.	+ 2.308,91
D) Rettifiche di valore di attività finanziarie	€.	
E) Proventi straordinari	€.	<u>+ 116.603,63</u>
Avanzo economico	€.	<u>+ 33.439,04</u>

Si evidenzia nel valore della produzione l'importo di €. 1.604.916,93 derivante da quote e contributi dei Soci ordinari e dei giovani partecipanti ai corsi di vela e canottaggio svolti presso i Centri Nautici.

Nei costi della produzione hanno particolare rilevanza le spese istituzionali pari ad €. 1.040.475,66, quelli per servizi €. 137.661,15, quelli per il personale €. 389.108,99, quelli per oneri diversi di gestione e per €. 207.985,27. Tra quest'ultimi si rilevano €. 185.239,17 per spese per gli organi dell'Ente.

## CONTO ECONOMICO

	2004	2005
<b>A) VALORE DELLA PRODUZIONE</b>		
1) Quote e contributi associativi dei soci ordinari	1.369.150,97	1.604.916,93
2) variazione del materiale di propaganda	0,0	
3) Aumenti di Beni mobili, attrezzature ed imbarcazioni Centri nautici ed imbarcazioni C.N.	117.250,88	
4) Contributo dello Stato	52.168,71	99.998,19
5) altri ricavi e proventi	68.557,58	61.151,81
<b>TOTALE (A)</b>	<b>1.607.128,14</b>	<b>1.766.066,93</b>
<b>B) COSTO DELLA PRODUZIONE</b>		
6) Per i beni di consumo	11.099,11	9.002,68
7) per i servizi	143.510,96	137.661,15
8) per godimento beni di terzi	7.500,00	7.500,00
<b>TOTALE (6+7+8)</b>	<b>162.110,07</b>	<b>154.163,83</b>
9) Per il Personale	374.004,87	389.108,99
10) Ammortamento (quote 2004)	59.753,40	59.806,88
11) Spese istituzionali	1.080.655,24	1.040.475,46
12) Variazioni materiale di propaganda	5.654,41	
13) Oneri diversi di gestione	185.818,71	207.985,27
<b>TOTALE (B)</b>	<b>1.867.996,70</b>	<b>1.851.540,43</b>
<b>Differenza tra Valore e Costi di Produzione (A-B)</b>	<b>-260.868,56</b>	<b>-85.473,50</b>
<b>C) PROVENTI ED ONERI FINANZIARI</b>		
14) Interessi su depositi	6.011,77	2.308,91
<b>Totale (C)</b>	<b>6.011,77</b>	<b>2.308,91</b>
<b>D) RETTIFICHE DI VALORE DI ATTIVITA' FINANZIARIE</b>	0,00	0,00
<b>Totale (D)</b>	<b>0,00</b>	<b>0,00</b>
<b>E) PROVENTI ED ONERI FINANZIARI</b>		
15) Plusvalenze	229.090,08	73.683,33
16) Insussistenze attive (minori residui passivi)	10.400,03	61.582,11
17) Insussistenze passive	-58,27	-18.661,81
<b>Totale (E)</b>	<b>239.431,84</b>	<b>116.603,63</b>
<b>Risultato prima delle imposte (A+B+C+D+E)</b>	<b>-15.424,95</b>	<b>33.439,04</b>
Imposta dell'esercizio	0,00	0,00
<b>E) Disavanzo/Avanzo Economico</b>	<b>-15.424,95</b>	<b>33.439,04</b>

**SITUAZIONE AMMINISTRATIVA**

Nel corso dell'anno le riscossioni, pari ad €. 1.759.596,98, ed i pagamenti, pari ad €. 1.775.155,26, hanno comportato una riduzione della disponibilità liquida da €. 178.693,94 ad €. 163.135,66.

Al 31 dicembre i residui attivi ammontano ad €. 97.358,86 e sono costituiti dal credito verso lo Stato per IVA chiesta a rimborso e altri crediti (interessi su depositi, canoni, ecc.) già riscossi nel gennaio 2006.

I residui passivi pari ad €. 215.709,10 sono costituiti da:

- debiti verso fornitori per € 98.492,79;
- debiti verso lo Stato per €. 13.021,21 per IRPEF trattenuta sulle competenze di dicembre 2005 e versata regolarmente nel gennaio 2006;
- debiti verso le Strutture Periferiche per €. 49.850,00 per le sovvenzioni per il potenziamento delle sedi, per l'acquisto di imbarcazioni e per il potenziamento dei Centri Nautici. Dette sovvenzioni impegnate vengono pagate dopo un riscontro scrupoloso della documentazione giustificativa della spesa sostenuta dalle Sezioni e Delegazioni;
- debiti verso gli Istituti di previdenza €. 16.088,66 per i contributi sulle competenze di dicembre versati a gennaio 2006;
- debiti diversi €. 38.256,74 per somme dovute agli Organi dell'Ente e al personale già corrisposte nel febbraio 2006.

La situazione amministrativa, per quanto precede, presenta un avanzo di €. 44.785,43 di cui €. 35.145,42 "disponibili" ed €. 9.460,00 "vincolati" per il fondo rinnovi contrattuali del personale dipendente per l'anno 2005 in applicazione dell'art. 18 del D.P.R. 97/2003.

Il Consiglio Direttivo della L.N.I. in considerazione della situazione finanziaria in atto, ha deliberato, con decorrenza gennaio 2005, l'aumento delle quote associative al fine di poter incrementare in particolare le spese istituzionali e fronteggiare le maggiori spese sui capitoli di esercizio e del personale per un possibile incremento dello stesso carente, di circa il 50% rispetto al vigente organico.

## SITUAZIONE AMMINISTRATIVA

	2004	2005
Consistenza della cassa all'inizio dell'es.	333.845,69	178.693,94
Riscossioni	1.483.423,52	1.737.332,68
in c/competenza	138.922,31	22.264,30
in c/residui		
<b>Totale</b>	<b>1.622.345,83</b>	<b>1.759.596,98</b>
Pagamenti	1.678.380,45	1.624.932,11
in c/competenza	99.117,13	150.223,15
in c/residui		
<b>Totale</b>	<b>1.777.497,58</b>	<b>1.775.155,26</b>
<b>Consistenza della cassa alla fine dell'esercizio</b>	<b>178.693,94</b>	<b>163.135,66</b>
Residui attivi	56.643,44	56.643,44
degli esercizi preced.	22.264,30	40.715,42
dell'esercizio		
<b>Totale</b>	<b>78.907,74</b>	<b>97.358,86</b>
Residui passivi	38.919,75	46.369,75
degli esercizi preced.	200.675,73	169.339,35
dell'esercizio		
<b>Totale</b>	<b>239.595,48</b>	<b>215.709,10</b>
Avanzo	18.006,20	44.785,42
D'amm.ne		

**SITUAZIONE PATRIMONIALE**

Alla chiusura dell'esercizio 2004 risultava la seguente situazione:

- Attività	Totale	<u>€. 895.550,90</u>
- Passività		€. 525.389,22
- Patrimonio netto		<u>€. 385.586,63</u>
	Totale	<u>€. 910.975,85</u>

Tale situazione nel corso dell'esercizio ha subito variazioni per cui alla data del 31.12.2005 le risultanze possono così riassumersi:

- Attività		€. 919.964,43
- Passività		€. 516.363,71
- Patrimonio netto		<u>€. 370.161,68</u>
	Totale	<u>€. 886.525,39</u>
- Avanzo economico 2005		€. 33.439,04
	Totale a pareggio	€. 919.964,43

## STATO PATRIMONIALE

		2004		2005	
<b>ATTIVITA'</b>		<b>PASSIVITA'</b>			
<b>A)</b>	Crediti verso lo Stato ed altri Enti Pubblici per la partecipazione al Patrimonio iniziale	0,0	0,0	0,0	0,0
<b>B) Immobilizzazioni</b>					
	Immobilizzazioni immateriali	0,00	0,00	0,00	0,00
	Immobilizzazioni materiali	591.389,33	583.295,59	300.654,61	300.654,61
	Immobilizzazioni finanziarie	0,00	0,00	215.709,10	215.709,10
	<b>Totale B)</b>	<b>591.389,33</b>	<b>583.295,59</b>		
<b>C) Attivo circolante</b>					
	Rimanenze	46.559,89	76.174,32		
	Residui attivi	78.907,74	97.358,86		
	<b>TOTALE</b>	<b>125.467,63</b>	<b>173.533,18</b>		
	Disponibilità liquide	178.693,94	163.135,66		
	<b>Totale C)</b>	<b>304.161,57</b>	<b>336.668,84</b>		
	<b>D) Ratei e Riscontri</b>	<b>0,00</b>	<b>0,00</b>		
	<b>TOTALE ATTIVO (A+B+C+D)</b>	<b>895.550,90</b>	<b>919.964,43</b>		
	Disavanzo economico	15.424,95	919.964,43		
	<b>Totale a pareggio</b>	<b>910.975,85</b>	<b>919.964,43</b>		
	<b>A) PATRIMONIO NETTO</b>	<b>385.586,63</b>	<b>370.161,68</b>		
	B) Contributo in Conto Capitale	0,00	0,00		
	C) Fondi per rischi ed oneri	0,00	0,00		
	D) Trattamento di fine rapporto sub.	285.793,74	300.654,61		
	E) Residui Passivi	239.595,48	215.709,10		
	F) Ratei e risconti	0,00	0,00		
	<b>TOTALE PASS. E PATR. NETTO (A+B+C+D+E+F+)</b>	<b>910.975,85</b>	<b>886.525,39</b>		
	Avanzo economico		33.439,04		
	<b>Totale a pareggio</b>	<b>910.975,85</b>	<b>919.964,43</b>		



## **6. La gestione delle Sezioni e delle Delegazioni.**

Le Sezioni e le Delegazioni costituiscono la vera struttura portante della Lega Navale, la quale, attraverso queste strutture associative periferiche riesce ad essere presente in tutto il territorio nazionale con una rete capillare di soci che promovendo iniziative di vario genere, sempre legate ai temi del mare, riscuotono ampi consensi sia a livello locale che nazionale.

Va infatti rilevato che l'elevato numero dei soci – circa 59 mila nel 2005 operanti in ben 148 Sezioni e 70 delegazioni e in tre Centri Nautici – costituisce un importante fattore di impulso e di crescita delle numerose attività legate al mare rientranti nei fini istituzionali dell'Ente.

Si è avuta così, tra l'altro, un'incisiva attività culturale che si è svolta sia attraverso corsi di ogni genere (immersione, vela, pesca, salvataggio, radionavigazione, ecc.) sia attraverso attività culturali come conferenze, tavole rotonde, proiezioni ed altro, anche in collaborazione con altre organizzazioni del settore.

Va pure ricordata l'efficace attività di propaganda scolastica nonché quella relativa all'organizzazione di numerose regate, competizioni sportive e nautiche.

Anche dal punto di vista finanziario le attività delle Sezioni e delle Delegazioni rivestono una notevole importanza per l'attività della Lega Navale.

Come si vede, infatti, dai prospetti che seguono le Sezioni hanno avuto entrate per circa 18.500.000,00 euro e uscite per circa 17.800.000,00 euro, mentre le Delegazioni hanno avuto entrate per 700.000,00 euro e uscite per 657.000 euro; il tutto va messo positivamente in rapporto a quello che costituisce il contributo statale nel 2005 particolarmente esiguo nell'insieme della gestione finanziaria dell'Ente.

## CONSUNTIVO DELLE SEZIONI

ENTRATE	2004	2005
Disponibilità di cassa dell'esercizio precedente	<b>1.440.882,50</b>	<b>1.460.357,73</b>
<b>ENTRATE CORRENTI - Titolo I</b>		
<b>Quote associative (Categ. I)</b>	<b>9.878.279,08</b>	<b>10.621.277,66</b>
<b>TRASFERIMENTI (Categ. II)</b>		
a) dalla Presidenza	162.966,30	123.553,85
b) da altri Enti	1.114.728,20	1.860.705,09
	<b>1.277.694,50</b>	<b>1.984.258,94</b>
<b>ENTRATE DERIVANTI DA PRESTAZIONI DI SERVIZI (Categ. VII)</b>	2.255.475,99	2.195.025,21
<b>VARIE (categ. X)</b>	2.631.815,73	2.389.705,45
<b>TOTALE GENERALE ENTRATE</b>	<b>17.484.147,80</b>	<b>18.650.624,99</b>
<b>SPESE</b>		
Disavanzo degli esercizi precedenti	207.909,42	134.890,63
<b>SPESE CORRENTI I- Titolo I</b>		
<b>Importo aliquote inviate alla Presidenza (Categ. I)</b>	946.772,89	1.139.203,13
<b>SPESE PER IL FUNZIONAMENTO DELLE SS.PP.</b>		
a) Indennità e rimborsi al personale (Categ. II)	3.826.209,22	4.075.980,00
b) Acquisto di beni e servizio (Categ. IV)	4.605.766,76	4.796.927,94
	<b>8.431.975,98</b>	<b>8.872.907,94</b>
<b>SPESE ISTITUZIONALI ( Categ. V)</b>	3.025.566,00	3.503.314,61
<b>SPESE PER ATTIVITA' SPORTIVE E FEDERALE (Categ. X)</b>	764.088,73	809.431,52
<b>VARIE (Categ. X)</b>	1.336.506,11	1.392.237,33
<b>TOTALE SPESE CORRENTI (Titolo I)</b>	<b>14.712.819,13</b>	<b>15.851.985,16</b>
<b>SPESE IN CONTO CAPITALE (Titolo II)</b>	1.539.100,71	1.964.045,83
<b>TOTALE GENERALE SPESE</b>	<b>16.251.919,84</b>	<b>17.816.030,99</b>
<b>AVANZO</b>	<b>1.232.227,96</b>	<b>834.594,00</b>
Totale a pareggio	17.484.147,80	18.650.624,99

## CONSUNTIVO DELLE DELEGAZIONI

ENTRATE	2004	2005
Disponibilità di cassa dell'esercizio prec.	69.142,64	25.086,47
<b><u>ENTRATE CORRENTI -Titolo I</u></b>		
<b>Quote associative (Categ. I)</b>	283.145,79	277.509,69
<b>TRASFERIMENTI (Categ. II)</b>		
a) dalla Presidenza	25.162,59	12.376,52
b) da altri Enti	153.585,31	135.289,74
	178.747,90	147.666,26
<b>ENTRATE DERIVANTI DA PRESTAZIONI DI SERVIZI (Categ. VII)</b>	126.120,98	126.824,06
<b>VARIE (categ. X)</b>	62.580,63	120.328,35
<b>TOTALE GENERALE ENTRATE</b>	<b>719.737,94</b>	<b>697.414,83</b>
SPESE		
Disavanzo degli esercizi precedenti	30.248,65	26.821,92
<b><u>SPESE CORRENTI I- Titolo I</u></b>		
<b>Importo aliquote inviate alla Presidenza (Categ. I)</b>	65.880,41	77.360,55
<b>SPESE PER IL FUNZIONAMENTO DELLE SS.PP.</b>		
a) Indennità e rimborsi al personale (Categ. II)	77.067,91	60.547,38
b) Acquisto di beni e servizio (Categ. IV)	187.398,94	169.812,12
	264.466,85	230.359,50
<b>SPESE ISTITUZIONALI ( Categ. V)</b>	87.851,04	169.661,30
<b>SPESE PER ATTIVITA' SPORTIVE E FEDERALE (Categ. X)</b>	92.798,06	31.161,17
<b>VARIE (Categ. X)</b>	68.397,64	68.079,24
<b>TOTALE SPESE CORRENTI (Titolo I)</b>	609.642,65	603.443,68
<b>SPESE IN CONTO CAPITALE (Titolo II)</b>	87.420,61	53.446,66
<b>TOTALE GENERALE SPESE</b>	<b>697.063,26</b>	<b>656.890,34</b>
<b>AVANZO</b>	<b>22.674,68</b>	<b>40.524,49</b>
Totale a pareggio	719.737,94	697.414,83

## 7. Conclusioni

Anche per il passato esercizio finanziario si può pervenire sostanzialmente alle medesime conclusioni positive che sono state svolte nelle precedenti relazioni.

Infatti la gestione dell'Ente, per l'esercizio 2005 - evidenziata dai dati relativi alle componenti finanziarie, economiche e patrimoniali dei consuntivi e dall'attività svolta dal complesso delle strutture centrali (Presidenza Nazionale) e periferiche (Sezioni e Delegazioni) - mostra ancora una volta vitalità e capacità di autofinanziamento.

L'impostazione del bilancio è certamente prudente e vengono privilegiate le spese istituzionali con riduzione delle spese funzionali. Obiettivo della Presidenza Nazionale è quello di incrementare le sovvenzioni/contributi alle Strutture Periferiche in modo da realizzare quasi un flusso di ritorno delle quote che le Strutture Periferiche versano alla Presidenza.

Va infatti rilevato che la Lega navale può contare non soltanto sull'apporto finanziario degli associati - che ne costituisce, ormai da molti anni, il principale cespite finanziario - ma anche sulla loro diretta collaborazione nel perseguimento dei fini istituzionali. Ciò consente, grazie all'impegno degli Amministratori e dei pochi dipendenti, di assicurare l'equilibrio finanziario dell'ente.

Al riguardo si deve rilevare che il contributo statale di €. 100.000 per il 2005, rispetto a quello di €.105.240, stabilito per il 2003 , a sua volta ridotto di ben 125.000 euro, ( nel 2004 era stato di 52.000 euro) appare oggettivamente tenue a fronte della piena e complessiva attuazione dei fini istituzionali dell'Ente, e peraltro erogato soltanto nel mese di dicembre 2005.

Va considerato che la Presidenza Nazionale provvede a fornire i mezzi indispensabili per il conseguimento dei fini istituzionali, con la concessione dei contributi alle Strutture Periferiche per la costruzione e ristrutturazione di sedi, di basi nautiche e relative attrezzature; acquisto di imbarcazioni necessarie per l'esercizio collettivo da parte dei giovani e premi vari per partecipazioni ad attività sportive e agonistiche.

Con la legge finanziaria 1995 i contributi dovuti ai vari Enti vigilati dal Ministero della Difesa sono stati tutti inseriti in un unico capitolo del bilancio di detto Ministero.

Da tale anno è quindi il Ministero in questione che, discrezionalmente, stabilisce l'ammontare annuo del contributo.

Va rilevata la sostanziale divaricazione tra pianta organica (14 unità) e la consistenza effettiva del personale (7 unità più il Direttore Generale).

E' anche da sottolineare come i positivi risultati conseguiti nel 2005 sono da attribuire oltre che all'attenta opera degli Amministratori, anche alla volontaria e gratuita partecipazione di tutti gli associati, nonché ai personali apporti finanziari dei soci stessi nelle sedi locali.

Si deve infine notare come il più che modesto apporto dello Stato abbia consentito di raggiungere proficui risultati con un'opera d'impulso e coordinamento verso le sedi locali e sicuri benefici economici per le attività nautiche.

Va infine positivamente segnalato che con decreto del Ministero dell'Ambiente e del territorio del 17 dicembre 2001, l'Ente ha avuto il riconoscimento di "Associazione di protezione ambientale", ai sensi e per gli effetti dell'art. 13 della legge 8 luglio 1986, n.349, grazie alla significativa azione svolta nel corso degli anni per lo sviluppo e la tutela del mare.

Con provvedimento del Ministero del Lavoro e delle politiche sociali del 4 aprile 2002, la Lega Navale ha inoltre ottenuto l'iscrizione, con il n. 1, al Registro nazionale delle Associazioni di promozione sociale, ai sensi e per gli effetti della legge 7 dicembre 2000, n. 383.





**LEGA NAVALE ITALIANA**

---

**BILANCIO D'ESERCIZIO 2005**





**RELAZIONE  
DEL DIRETTORE GENERALE**



# **LEGA NAVALE ITALIANA**

## **Presidenza Nazionale**

### **NOTA INTEGRATIVA E RELAZIONE SULLA GESTIONE FINANZIARIA, ECONOMICA E PATRIMONIALE DELL'ANNO 2005**

La Presidenza Nazionale della Lega Navale Italiana dopo approfondita ed esauriente analisi dei risultati della gestione finanziaria, economica e patrimoniale dell'ente per l'anno 2005, sentito il parere favorevole del Collegio dei Revisori dei Conti, sottopone all'approvazione il rendiconto generale, redatto in forma abbreviata, costituito da:

- a) il conto di bilancio composto dal solo rendiconto finanziario gestionale (allegato 1);
- b) lo stato patrimoniale (allegato 2);
- c) il conto economico (allegato 3);
- d) la nota integrativa

ed esprime considerazioni e chiarimenti sulla suddetta gestione.

Il rendiconto generale è stato redatto in forma abbreviata usufruendo della facoltà prevista dall'art. 48 del nuovo regolamento di amministrazione e contabilità (DPR 27 febbraio 2003, n. 97) non superando due dei parametri dimensionali desunti dal rendiconto dell'anno 2004.

- attivo dello stato patrimoniale di Euro 895.550,90 (parametro massimo 2,5 milioni di euro);
- dipendenti in servizio al 31 dicembre 2004 n. 9 (parametro massimo 25 unità).

#### **NOTA INTEGRATIVA (in forma abbreviata)**

##### **A — CRITERI DI VALUTAZIONE UTILIZZATI NELLA REDAZIONE DEL RENDICONTO GENERALE**

Il rendiconto generale della L.N.I. – P.N. rispecchia le reali condizioni delle operazioni di gestione in quanto i documenti di rendicontazione forniscono una veritiera rappresentazione della situazione economica, finanziaria e patrimoniale dell'ente al termine dell'esercizio 2005.

I documenti contabili sono stati redatti nel rispetto formale e sostanziale delle norme, tenendo conto di principi contabili imparziali ed indipendenti verso tutti i destinatari, senza servire o favorire gli interessi o le esigenze di gruppi particolari.

Nella redazione dei conti che dimostrano la consistenza del patrimonio ed il risultato economico è stata osservata l'attendibilità delle valutazioni dei dati e sono state fornite informazioni significative e rilevanti.

Nel corso dell'anno 2005 la P.N., come già nei decorsi esercizi, ha cercato di attuare, pur nella limitatezza delle disponibilità, una politica finanziaria intesa a realizzare una redistribuzione delle risorse a favore delle Strutture Periferiche in difficoltà e a contribuire alle iniziative, promosse dalle Sezioni e dalle Delegazioni, rivolte a diffondere ed accrescere, particolarmente

tra i giovani, l'amore per il mare, la conoscenza dei problemi marittimi, la tutela dell'ambiente marino e la partecipazione alle attività marinare.

Nella redazione del rendiconto, inoltre, sono state rigidamente osservate la classificazione delle poste finanziarie, economiche e patrimoniali e le nuove norme introdotte dal regolamento concernente l'amministrazione e la contabilità degli enti pubblici di cui alla L. 20 marzo 1975, n. 70, approvato con DPR 27 febbraio 2003, n. 97.

## **B ANALISI DELLE VOCI DEL CONTO DEL BILANCIO (rendiconto finanziario gestionale)**

### **B-1 PREMESSA**

Occorre premettere che al bilancio di previsione per l'anno 2005, approvato in data 26 ottobre 2004, sono state apportate le sottonotate variazioni con prelievo dal fondo di riserva, con l'utilizzazione dell'avanzo di amministrazione e con variazioni compensative (art. 17 e 19 D.P.R. n. 97/27.02.2003):

a) <b><u>PRELIEVI DAL FONDO A DISPOSIZIONE</u></b>		
<b><u>Variazioni in aumento</u></b>		
- Diminuzione all'avanzo di amministrazione	€.	65.440,55
		=====
<b><u>Variazioni in diminuzione</u></b>		
- Maggiori uscite	€.	65.440,55
		=====
b) <b><u>VARIAZIONI COMPENSATIVE</u></b>		
- Minori uscite	€.	49.756,47
- Maggiori uscite	€.	49.756,47
		=====
c) <b><u>PRELIEVI DAL FONDO DI RISERVA</u></b>		
- Diminuzione del fondo di riserva	€.	37.000,00
- Maggiori spese	€.	37.000,00
		=====
d) <b><u>AUMENTO DEL FONDO A DISPOSIZIONE</u></b>	€.	3.500,00
<b><u>AUMENTO ENTRATE</u></b> Cap. 101010		=====
" Tesseramento Soci, ecc.."	€.	3.500,00
		=====

Le maggiori uscite per Euro 65.440,55 prelevate dall'avanzo di amministrazione degli anni precedenti e la minore spesa per i rinnovi contrattuali del personale – portata in aumento all'avanzo di amministrazione "vincolato" – risultano apportate direttamente nelle previsioni iniziali della spesa che da Euro 1.823.740,00 vanno a Euro 1.889.180,55, parimenti la maggiore entrata di € 3.500,00 modifica le previsioni iniziali da € 1.701.858,00 ad € 1.705.358,00.

### **B-2 RENDICONTO FINANZIARIO GESTIONALE – COMPETENZA**

**PARTE 1^ ENTRATE**

Il totale generale delle entrate del 2005 ammonta a €. 1.778.048,10 rispetto ad una previsione assestata di €. 1.710.030,26 con un aumento di €. 68.017,84 ma con un saldo negativo di €. 16.223,36 rispetto al totale delle uscite pari ad €. 1.794.271,46.

La Presidenza Nazionale, pertanto, ha deliberato, con decorrenza 1° gennaio 2005 l'aumento delle quote associative, anche in considerazione della riduzione progressiva del Contributo statale che da €. 258.228,45 (€. 500.000.000) si è ridotto ad €. 99.998,19 per l'anno 2005.

**1.1. ENTRATE CORRENTI (Titolo I, II, III)**

Le entrate correnti del 2005 ammontano complessivamente ad €. 1.768.375,84 con un aumento di €. 68.017,84 rispetto alle previsioni di €. 1.700.358,00. Rilevato che il contributo ordinario dello Stato (cap. 101010) è stato disposto ed erogato dal Ministero della Difesa nel dicembre 2005 in misura di €. 99.998,19, si espongono di seguito alcune considerazioni sull'ammontare degli altri proventi.

Il saldo negativo tra entrate ed uscite correnti ammonta ad €. 8.496,82.

**1.1.1. ENTRATE CONTRIBUTIVE****1.1.1.1 ALIQUOTE CONTRIBUTIVE A CARICO DEI DATORI DI LAVORO O DEGLI ISCRITTI (CAT. 1^)****a) Tesseramento Soci Ordinari familiari ed aggregati (cap. 101010)**

L'entrata di €. 1.230.203,43 riportata nel consuntivo a fronte di quella preventivata di €. 1.070.000,00 rappresenta le quote, comprese le indennità di mora, versate dalle Strutture periferiche alla Presidenza Nazionale nell'anno 2005.

L'incremento sul capitolo rispetto alle previsioni definitive, è stato di complessivi €. 160.203,43.

Detto incremento scaturisce dall'aumento delle quote sociali e del numero dei Soci. Il numero delle imbarcazioni iscritte nel registro naviglio nel 2005 è di n. 12.236 unità.

La situazione del tesseramento relativo al 2005 si evince dal seguente raffronto dei dati dell'ultimo triennio:

	2003	2004	2005
Soci ordinari	48.021	50.233	51.367
Soci studenti	4.808	6.706	6.746
Soci Centri Nautici	<u>1.106</u>	<u>1.088</u>	<u>1.053</u>
Totali	53.935	58.027	59.166

Si evidenzia inoltre che sul Cap. 110010 (Entrate eventuali) del 2005 sono state introitate somme relative al tesseramento 2004, per

€. 11.478,48 di cui €. 10.620,48 per quote, €. 858,00 per Registro Naviglio.

Le aliquote associative e le relative indennità di mora, per ritardato rinnovo relative all'E.F. 2005, pervenute alla Presidenza Nazionale in epoca successiva alla chiusura vengono contabilizzate sul predetto capitolo dell'E.F. 2006.

b) Soci sostenitori (Cap. 101020)

L'introito di €. 1.025,00 è inferiore di 25 ,00 Euro a quello preventivato.

c) Quote e contributi dei Soci dei Centri Nautici (Cap. 101030)

L'importo di €. 373.688,50 rappresenta per la massima parte il totale delle quote associative e di frequenza versate dai giovani Soci che hanno partecipato ai corsi estivi organizzati dalla Presidenza Nazionale presso i Centri Nautici di Ferrara, Sabaudia e Taranto.

1.1.2 ENTRATE DERIVANTI DA TRASFERIMENTI CORRENTI (Titolo II)

1.1.2.1. TRASFERIMENTI DA PARTE DELLO STATO (CAT. 3<sup>^</sup>)

L'importo del contributo ordinario statale (cap. 103010), introitato in dicembre 2005, è pari ad €. 99.998,19.

1.1.3 ALTRE ENTRATE (Titolo III)

1.1.3.1. ENTRATE DERIVANTI DALLA VENDITA DI BENI E PRESTAZIONI DI SERVIZIO (CAT. 7<sup>^</sup>)

a) Entrate derivanti dalla cessione di pubblicazioni e materiale di propaganda (Cap. 107010)

L'importo totale delle presenti entrate ammonta in totale a €. 26.039,18 con una riduzione di €. 38.960,82 rispetto alle previsioni di €. 65.000,00.

Trattasi di materiali e pubblicazioni di propaganda ceduti, a prezzo di costo, agli Organi Periferici della L.N.I. e gratuitamente a personalità di spicco, ad associazioni ed enti in occasione di manifestazioni culturali e sportive, conferenze e riunioni varie.

d) Ricavi per abbonamenti al periodico "LEGA NAVALE" (Cap. 107020)

L'importo di €. 48,00 riportato è costituito dagli abbonamenti dei non Soci.

1.1.3.2. Redditi e proventi patrimoniali (Cat. 8<sup>^</sup>)

L'importo totale ammonta a €. 5.056,03 con una riduzione di €. 1.938,97 rispetto alle previsioni di €. 7.040,00.

Gli importi dei canoni di locazione ammontano a €. 2.747,12, gli interessi attivi sui conto correnti sono stati accertati in €. 2.308,91 sul conto presso la Tesoreria provinciale e sul c/c postale.

#### 1.1.3.3. Poste correttive e compensative di spese correnti ed entrate eventuali

- a) Recuperi e rimborsi diversi (capp. 109010 e 109020): I capitoli espongono accertamenti per €. 20.839,03 contro una previsione di €. 43.000,00.
- b) Entrate eventuali (cap. 310010) Il capitolo rileva un totale di €. 11.478,48 per quote dei soci, relative al 2004 ma accertate dopo il 31 dicembre dello stesso anno.

#### 1.2 ENTRATE IN CONTO CAPITALE (Titolo IV)

Non si sono verificate entrate in c/ capitale nel corso del 2004.

#### 1.4 PARTITE DI GIRO Titolo VII)

Sul Capitolo (422050) "partite in sospeso" si sono verificate nel 2005 entrate per €. 9.672,26.

### PARTE 2^ USCITE

Il totale generale delle uscite ammonta a €. 1.794.271,46 rispetto ad una previsione assestata di Euro 1.893.852,81 ed una economia realizzata di €. 99.581,35.

#### 1.1. USCITE CORRENTI (titolo I)

Le uscite correnti del 2005 ammontano complessivamente a €. 1.776.872,68 con una economia di €. 97.307,87 rispetto alle previsioni definitive di €. 1.874.188,55, come di seguito specificato:

##### 1.1.1. FUNZIONAMENTO (cat. 1^, 2^, 4^, 6^, 7^, 8^, 9^ e 10^)

###### 1.1.1.1 Uscite per gli organi istituzionali dell'Ente (cat. 1^)

L'uscita in totale è stata di €. 185.239,17 inferiore di €. 3.545,83 rispetto alle previsioni assestate di €. 188.785,00. Detta spesa è costituita dalle indennità spettanti al Presidente ed al Vice Presidente, oltre ai rimborsi spettanti ai Consiglieri, ai Delegati Regionali ed ai Presidenti delle S.P. partecipanti all'Assemblea Generale dei Soci.

###### 1.1.1.2. Oneri per il personale in attività di servizio (cat. 2^)

La spesa di €. 374.248,12 riportata a fronte della previsione definitiva di €. 376.040,00, è costituita dalle competenze pagate al personale dipendente della

Presidenza Nazionale per €. 211.027,25, dai contributi previdenziali per €. 98.657,45, dalle indennità di missione per €. 17.172,92, dal compenso incentivante per €. 35.600,00 e dall'indennità di posizione per €. 11.790,50.

Si fa presente che l'impegno di €. 9.465,86, sul cap. 102050, rappresenta la somma da corrispondere al personale per la differenza dei compensi incentivanti del 2° semestre 2005.

#### 1.1.1.3. Uscite per l'acquisto di beni di consumo e servizi (cat. 4<sup>^</sup>)

La spesa totale è stata di €. 154.163,83 con una economia di €. 21.188,66 rispetto alle previsioni assestate di €. 175.352,49 in particolare:

##### a) Spese per fitto locali (cap. 104050)

La spesa sul capitolo di €. 7.500,00 è stata impegnata in attesa di conoscere e poter pagare il canone all'Ufficio Registro del Demanio sollecitato anche recentemente.

##### b) Spese postali, telegrafiche e telefoniche (cap. 104070)

Le spese sono state di €. 20.908,81 (previsti €. 26.000,00). In particolare le spese postali ammontano a €. 15.438,49 e quelle telefoniche a €. 5.470,32.

##### c) Spese per energia elettrica, riscaldamento, manutenzione e pulizia locali (cap. 104060 e 104100)

La spesa in totale è stata di €. 10.496,15 rispetto alle previsioni di €. 18.000,00, quella per l'energia elettrica, acqua e riscaldamento è stata di €. 3.434,61, la spesa per manutenzione e pulizia locali è stata di €. 7.061,54.

##### d) Altre spese (cap. vari)

La spesa di €. 67.436,53 sul cap. 104110 "Onorari e spese legali, rimborsi ai collaboratori, ecc." è inferiore alle previsioni assestate.

Le altre spese funzionali sono state mantenute nei limiti delle previsioni.

##### e) Fondo di riserva (cap. 110020)

Lo stanziamento iniziale di €. 37.000,00 è stato utilizzato per €. 24.057,54 per spese istituzionali, per €. 5.042,75 per spese di funzionamento e per €. 7.899,70 per Organi dell'Ente.

##### f) Fondo per i rinnovi contrattuali (cap. 110030)

Lo stanziamento di €. 9.640,00 è stato accantonato nell'avanzo di amministrazione vincolato come specificato nel successivo punto E.

#### 1.1.2. INTERVENTI DIVERSI



**1.1.2.1. USCITE PER PRESTAZIONI ISTITUZIONALI (cat. 5<sup>^</sup>)**

Le spese istituzionali ammontano in totale a €. 1.040.475,46 contro una previsione assestata di euro 1.092.990,00, in particolare:

**a) Periodico "LEGA NAVALE" (cap. 105010)**

La spesa al consuntivo espone l'importo di €. 323.960,41, ed è pari alla previsione assestata.

La tiratura annua complessiva è stata di n. 467.400 copie per il 2005 a fronte di n. 463.300 per l'anno 2004. Il numero dei fascicoli è stato di 9.

Dall'esame dell'allegato conto di costo del periodico, che considera le entrate e le uscite, si rileva che il costo netto della rivista è di €. 323.960,41 con un costo di €. 0,693 per ogni copia.

Dalla nota illustrativa unita al suddetto costo emerge che, qualora il periodico fosse stato ceduto al costo unitario di €. 0,693 anziché inviato in omaggio ai Soci, alle SS.PP., alle Sezioni ANMI ed a titolo di scambio editoriale, si avrebbe un disavanzo figurativo di soli €. 1.486,70.

**b) Centri Nautici (cap. 105020 e 105090)**

La spesa impegnata sul cap. 105020 è di €. 415.400,06 contro una previsione definitiva di €. 416.000,00 ed è di €. 35.154,50 contro €. 64.000,00 previsti sul cap. 105090. La spesa totale netta pari a €. 63.503,00 (450.554,56 - 373.688,50 E/cap. 101030 e meno €. 13.362,73 per avanzi di gestione dei C.N. E/cap. 309020) rappresenta il costo per l'esercizio 2005 di cui quella sul cap. 105090 costituisce il potenziamento e l'adeguamento delle strutture dei CC.NN. di Ferrara, Sabaudia e Taranto. I giovani che hanno frequentato i corsi sono stati n. 1.053.

**c) Spese per concorsi premio per studenti, manifestazioni sportive, nautica da diporto ecc. (cap. 105030)**

La spesa ammonta a €. 70.293,04 ed è quasi pari alle previsioni assestate di €. 70.300,00.

Sono stati erogati €. 50.750,00 per contributi come segue:

Sezione di Genova Centro €. 2.500,00, Carloforte €. 3.500,00, Bologna €. 1.500,00, Venezia €. 2.000,00, Livorno €. 5.000,00, Pescara €. 500,00, Prato €. 1.500,00, Civitavecchia €. 3.500,00, Isola d'Ischia Porto €. 15.000,00, Pesaro €. 750,00, Torre del Greco €. 2.000,00, C.N. Sabaudia €. 10.000,00, Trieste €. 2.000,00, Carloforte €. 1.000,00;

Sono state sostenute direttamente spese per €. 19.543,04.

**d) Spese per il materiale di propaganda e pubblicazioni (cap. 105050)**

La somma impegnata ammonta a €. 49.837,45 inferiore di €. 20.162,55 rispetto alle previsioni di €. 70.000,00.

Trattasi del materiale di propaganda e delle pubblicazioni che vengono cedute alle SS.PP. a prezzo di costo.

e) Sovvenzioni a sedi nautiche (cap. 105060)

La somma nel preventivo assestato è di €. 80.000,00 è pari a quella impegnata, di cui €. 63.000,00 pagati. I pagamenti hanno interessato le seguenti strutture:

Sezione S. Benedetto del Tronto €. 5.000,00, Nettuno €. 2.000,00, Palmi €. 1.200,00, Viareggio €. 3.000, Taranto €. 3.000,00, Numana €. 10.000,00, Portoferraio €. 1.800,00, Barletta €. 5.000,00, Diano Marina €. 2.000,00, Firenze €. 5.000,00, Messina €. 4.000,00, Giulianova €. 10.000,00. Genova Quinto €. 2.000,00, Catania €. 1.500,00, Trani €. 7.500,00.

Gli impegni assunti pari ad €. 17.000,00 riguardano le Sezioni di Marsala €. 4.000,00, San Benedetto del Tronto €. 5.000,00, Mazara del Vallo €. 8.000,00.

f) Sovvenzioni a sedi nautiche per acquisto imbarcazioni (cap. 105070)

La somma assestata nel preventivo ammonta a €. 20.243,53 quella impegnata ad €. 17.350,00.

I pagamenti pari ad €. 15.250,00 hanno interessato le seguenti SS.PP.:

Sezioni Prato €. 4.000,00, Fano €. 750,00, Porto Corallo €. 1.000,00, Brescia-Desenzano €. 1.500,00, Ostia €. 1.000,00, Acropoli €. 2.500,00, Pomezia €. 1.500,00, Monopoli €. 3.000,00.

Gli impegni assunti pari ad €. 2.100,00 riguardano le Sezioni di Alghero €. 600,00 e Pineto €. 1.500,00.

1.2. USCITE IN CONTO CAPITALE (TITOLO II)1.2.1. INVESTIMENTI1.2.1.2. ACQUISTO DI MOBILI E MACCHINE D'UFFICIO (CAT. 12^)

Sul capitolo 212030 la spesa ammonta ad €. 7.726,52 contro una previsione di €. 10.000,00 e riguarda l'acquisto di n. 3 personal computer completi di monitor, n. 1 condizionatore ed una nuova centrale telefonica.

1.2.1.5. INDENNITA' DI ANZIANITA' AL PERSONALE CESSATO DAL SERVIZIO (CAT. 14^)

Non risultano spese sul capitolo 215010.

Sugli altri capitoli di uscita non vi sono particolari spese da menzionare né sono stati rilevati sfondamenti rispetto alle previsioni.

**B-3 RENDICONTO FINANZIARIO GESTIONALE DEI RESIDUI ATTIVI E PASSIVI ESISTENTI AL 1° GENNAIO 2005****1. Residui Attivi**

La gestione dei residui attivi esistenti al 1° gennaio 2005 ha comportato la riscossione di €. 22.264,30 contro un importo esistente di €. 78.907,74; la differenza di €. 56.643,44 rappresenta il credito verso lo Stato per IVA e di cui al punto successivo C1.

**2. Residui Passivi**

I residui passivi esistenti al 1° gennaio 2005 ammontavano a €. 239.595,48. Nel corso dell'esercizio sono stati eseguiti pagamenti per €. 150.223,15 ed annullamenti per insussistenza del debito per €. 43.002,58. La differenza di €. 46.361,75 è costituita per €. 15.619,75 dal canone di affitto della sede di proprietà Demaniale (non potuta ancora pagare al 31 dicembre 2005) e per €. 30.750,00 dal debito verso le Strutture Periferiche per sovvenzioni concesse nel 2004 e non ancora erogate non avendo ancora ricevuto la documentazione giustificativa richiesta.

Fra i pagamenti €. 18.200,00 che rappresentavano contributi e spese impegnati nel 2003 e 2004 a favore delle SS.PP. seguenti:

- cap. 105060 Fano €. 5.000,00, Bari €. 7.500,00, Mantova €. 500,00;
- cap. 105070 Mantova €. 1.200,00, San Benedetto del Tronto €. 1.500,00, Ventotene €. 2.500,00.

**C. ANALISI DELLE VOCI DELLO STATO PATRIMONIALE****C.1. ATTIVITA'****a) Crediti verso lo Stato ed altri Enti pubblici per la partecipazione al patrimonio iniziale:**

Non risultano poste nè nell'anno 2005 né nell'anno 2004.

**b) Immobilizzazioni materiali:****1) Terreni e fabbricati:**

La posta di €. 219.654,61 (importo in inventario €. 234.550,06 – 14.895,40 fondo di ammortamento) rappresenta il valore patrimoniale delle proprietà di Ancona, Pisa e Sanremo. Quest'ultima, costituita da fabbricato e terreno ricevuti in donazione, è stata rivalutata di €. 229.090,08 in applicazione dell'art. 43 del D.P.R. n. 97/2003.

Il canone annuo pagato dalla Sezione della L.N.I. di Ancona è pari ad €. 1.075,42, quello dalla Sezione della L.N.I. di Pisa ad €. 1.671,70.

**2) Mobili, arredi e macchine d'ufficio**

L'importo di €. 26.769,20 è costituito dal valore nel patrimonio dei mobili di ufficio e delle macchine varie di ufficio, tra cui n. 18 Computer con monitor, tastiere e mouse, n. 9 stampanti, n. 2 sistemi di videoscrittura writer 910 e n. 6

macchine da scrivere di cui n. 2 elettriche, oltre a mobili ed arredi per ufficio. Il valore in inventario pari ad €. 85.411,86 è stato ridotto del fondo di ammortamento pari ad €. 62.830,43.

3) Materiale bibliografico:

L'importo di €. 1.172,64 rappresenta il valore patrimoniale del materiale bibliografico.

Il valore in inventario pari ad €. 12.926,01 è stato ridotto del fondo di ammortamento pari ad €. 11.753,37.

4) Attrezzature e prefabbricati dei Centri Nautici:

L'importo di €. 158.480,48 rappresenta il valore patrimoniale delle attrezzature e dei prefabbricati dei Tre Centri Nautici di: Ferrara, Sabaudia e Taranto.

Trattasi di monoblocchi, prefabbricati ed attrezzature varie esistenti presso i Tre Centri Nautici che consentono lo svolgimento dei corsi estivi.

Il valore in inventario pari ad €. 398.174,34 è stato ridotto del fondo di ammortamento pari ad €. 239.693,86.

5) Imbarcazioni dei Centri Nautici.

L'importo di €. 177.087,40 rappresenta il valore patrimoniale delle imbarcazioni dei tre Centri Nautici.

Trattasi di imbarcazioni quali Optimist, Flyng Junior, Caravelle, Trident, di gommoni, motori fuori bordo, canoe e attrezzature nautiche varie.

Il valore in inventario pari ad €. 376.345,18 è stato ridotto del fondo di ammortamento pari ad €. 199.257,78.

6) Automezzi dei Centri Nautici:

Non si riscontra alcun valore in quanto l'importo di €. 11.103,82, relativo ad un vecchio automezzo a disposizione del C.N. di Ferrara, è stato interamente ammortizzato.

7) Automezzi della Presidenza Nazionale:

L'importo di €. 131,26 rappresenta il valore patrimoniale dell'autovettura FIAT Tipo il cui valore in inventario di €. 8.211,77 è stato ridotto del fondo di ammortamento pari ad €. 8.080,51.

c) Attivo circolante

I Rimanenze:

1) Materiale e pubblicazioni di propaganda:

L'importo di €. 75.430,62 rappresenta il valore a prezzo di acquisto del materiale e delle pubblicazioni di propaganda, risultante dall'inventario. Detti beni vengono ceduti alle Strutture Periferiche al prezzo di costo e, talvolta gratuitamente in occasione di manifestazioni nautiche rivolte in particolare ai giovani.

2) Depositi cauzionali:

L'importo è di €. 743,70 si riferisce al deposito versato per il canone di locazione.

II Residui attivi (v. elenco allegato)

L'importo ammonta ad €. 97.358,86.

1) Crediti verso Soci e Terzi:

L'importo di €. 40.715,42 è rappresentato da €. 28.612,24 per quote associative, da €. 673,84 per ricavi dalla cessione di materiale di propaganda, da €. 2.846,62 da affitti e interessi su depositi, da €. 8.582,72 da rimborsi dei CC.NN. e diversi.

L'importo risulta regolarmente introitato già nel febbraio 2006.

2) Credito verso lo Stato per contributo ordinario:

Non risulta alcun credito, essendo stato erogato il contributo nel dicembre 2005.

3) Credito verso lo Stato per IVA chiesta a rimborso:

L'importo totale di €. 56.643,44 è stato chiesto interamente a rimborso negli anni passati; l'ultima quota pari ad €. 8.400,69 è stata richiesta con la dichiarazione I.V.A per l'anno 2001. La Commissione Provinciale I.V.A. di Roma, ha accolto il ricorso presentato a suo tempo riconoscendo dovuti anche gli interessi maturati. La P.N. ha interessato lo Studio Castelli per accelerare la liquidazione del credito (sorte capitale ed interessi) concedendo il mandato con potere di firma.

III Attività finanziarie che non costituiscono immobilizzazioni: Nessun importo.

IV) Disponibilità liquide per Depositi presso la Tesoreria Provinciale dello Stato (COMIT).

L'importo di €. 163.135,66 rappresenta la disponibilità esistente al 31 dicembre 2005 presso la Tesoreria Provinciale di Roma.

d) Ratei e Riscontri attivi

Non risultano poste né nell'anno 2004 né nell'anno 2005.

**C. 2. PASSIVITA'**

a) Patrimonio netto: L'importo totale è di €. 370,161,68 così ripartito:

I Riserva statutaria

L'importo di €. 47.567,76 rappresenta il totale delle quote associative versate, nel lungo periodo di vita della L.N.I., dai Soci vitalizi ed accantonate come da norma statutaria.

**II Riserva ordinaria**

L'importo di €. 58.318,82 rappresenta la riserva ordinaria esistente al 31 dicembre 1974, prima del riconoscimento dell'Ente tra gli Enti Pubblici non economici di cui alla L. n. 70/1975.

**III Avanzi economici portati a netto**

L'importo di €. 264.275,10 rappresenta il totale netto degli avanzi economici dal 1° gennaio 1975 al 31 dicembre 2005, di cui €. 17.502,00 vincolati ai sensi della L. 31.10.2002, n. 246 ed €. 9.640,00 vincolati per rinnovi contrattuali relativi all'anno 2004 ed €. 237.133,10 disponibili.

L'importo di €. 9.640,00, risultante nella situazione amministrativa al 31.12.2005, vincolato, ai sensi dell'art. 18, n. 2 del D.P.R. 97/2003, per "fondo rinnovi contrattuali" relativo all'anno 2005 risulterà (per prassi contabile) nel patrimonio netto al 1° gennaio 2006.

b) **Contributi in conto Capitale**: Nessun importo.

c) **Fondi per rischi ed oneri**: Nessun importo.

**d) Trattamento di fine Rapporto di Lavoro subordinato**

Il fondo di €. 285.793,74 al 1° gennaio 2005 ha registrato un aumento di €. 14.860,87 per l'accantonamento della quota 2005. L'importo al 31 dicembre 2005 ammonta, pertanto, ad €. 300.654,61.

**e) Residui passivi (v. elenco allegato)**

L'importo ammonta ad €. 215.709,10.

- 1) debiti verso fornitori: Il totale di €. 98.492,49 è formato da €. 23.119,75 dovuti all'ufficio del Registro Demanio per i canoni di locazione della sede, da €. 49.756,47 dovuti alla ditta Stilgrafica per la stampa del periodico e da €. 25.616,27 da debiti diversi verso fornitori.
- 2) debiti verso le Sezioni: Il totale di €. 48.850,00 rappresenta la situazione debitoria della Presidenza Nazionale verso le Strutture Periferiche nel suo continuo variare in relazione ai rapporti che si stabiliscono nello svolgimento delle pratiche amministrative in particolare: €. 42.750,00 debiti per il potenziamento SS.PP. (cap. 105060) - €. 7.100,00 debiti per l'acquisto di imbarcazioni (cap. 105070).
- 3) debiti verso gli Istituti di previdenza: L'importo di €. 16.088,66 rappresenta il debito dei contributi dovuti per il mese di dicembre 2005 e regolarmente versati nel gennaio 2006.

- 4) debiti verso lo Stato: L'importo di €. 13.021,21 rappresenta il debito per l'IRPEF trattenuta sulle competenze di dicembre 2005 versata regolarmente nel gennaio 2006.
- 5) debiti diversi: L'importo di €. 38.256,74 è composto da €. 28.790,88 per somme dovute agli Organi dell'Ente, da €. 9.465,86 per competenze dovute al personale. Il debito risulta già estinto nel febbraio 2006.
- f) Ratei e risconti passivi: Nessun importo.
- G) Avanzo economico: L'importo di €. 33.439,04 rappresenta il risultato della gestione economica del 2005.

#### D) ANALISI DELLE VOCI DEL CONTO ECONOMICO

- a) Il valore della produzione pari ad un Totale di €. 1.766.066,93 è determinato in massima parte da:
- quote associative e contributi dei Soci ordinari i dei giovani partecipanti ai Centri Nautici, pari ad €. 1.604.916,93;
  - dal contributo dello Stato di €. 99.998,19;
  - da altri ricavi e proventi per l'importo di €. 61.151,81 di cui: le entrate per la cessione a prezzo di costo delle pubblicazioni e del materiale di propaganda €. 26.039,18, i rimborsi diversi €. 10.271,42, le entrate eventuali €. 11.478,48, i recuperi dagli avanzi di gestione dei Tre Centri Nautici €. 13.362,73;
- b) I costi della produzione sono pari ad un totale di €. 1.851.540,43 di cui:
- Beni di consumo per €. 9.002,68 quali riviste e pubblicazioni marittime, carta, cancelleria e materiale di consumo per gli Uffici, carburante per l'autovettura;
  - Servizi, per €. 137.661,15 tra cui la manutenzione e pulizia dei locali €. 7.061,54, spese postali e telefoniche €. 20.908,81, l'organizzazione di C.D.N. e A.G.S. €. 15.899,70, canoni per energia elettrica, acqua e riscaldamento €. 3.434,61, onorari e spese legali, rimborso spese €. 67.436,53, l'assistenza alle apparecchiature informatiche €. 11.225,37, premi di assicurazione €. 8.072,79;
  - Godimento beni di terzi, pari ad €, 7.500,00, per il canone di affitto dei locali demaniali;
  - Oneri per il personale, per €. 389.108,99, tra cui stipendi €. 211.027,25, contributi previdenziali €. 98.657,45, indennità e spese per missioni €. 17.172,92, compensi incentivanti e retribuzione di posizione €. 47.390,50, quota indennità di fine rapporto €. 14.860,87;
  - Ammortamento delle immobilizzazioni, per €. 59.806,88, i cui importi sono stati calcolati con coefficienti non superiori a quelli previsti dalle tabelle approvate dal Ministero dell'Economia e delle Finanze;

- Spese istituzionali, per €. 1.040.475,46, tra cui quelle di propaganda con il periodico Lega Navale €. 323.960,41, le spese per il funzionamento dei Tre Centri Nautici €. 415.400,06, le sovvenzioni e le spese per concorsi premio per studenti, manifestazioni nautiche €. 70.293,04, le spese per l'acquisto di pubblicazioni e materiale di propaganda marinara €. 49.837,45, le sovvenzioni alle Strutture Periferiche per scuole vela e potenziamento e per l'acquisto di imbarcazioni necessarie per i corsi ai giovani €. 97.350,00, le spese per il potenziamento dei Tre Centri Nautici €. 35.154,50, le spese per la propaganda informatica attraverso il portale internet €. 30.000,00, le spese per l'ecologia marina €. 18.480,00;
  - Oneri diversi di gestione, per €. 207.985,27, tra cui spese per gli organi dell'Ente €. 185.239,17, trasferimenti passivi €. 2.112,42, imposte e tasse €. 9.571,90, oneri bancari €. 7.003,09, poste correttive e compensative di entrate correnti €. 4.058,69. Il saldo differenziale negativo tra valore della produzione ed i costi ammonta ad €. 85.473,50.
- c) Proventi e oneri finanziari
- Interessi su depositi: importi pari ad €. 2.308,91 per gli interessi accertati sul deposito bancario e del C/C postale..
- d) Rettifiche di valore di attività finanziarie: Non indica alcune valore.
- e) Proventi e oneri straordinari
- La plusvalenza (attiva), di importo pari ad €. 73.683,33, riguarda il maggior valore per acquisizione di attrezzature e imbarcazioni dei Centri nautici e del materiale di propaganda;
  - Le insussistenze attive, per minori residui passivi, pari ad €. 61.582,11, riguardano la cancellazione del debito verso Sezioni della L.N.I. e la riduzione dei fondi di ammortamento per dismissione di beni;
  - Le insussistenze passive, pari ad €. 18.661,81, sono determinate dal minore valore patrimoniale di mobili e macchine d'ufficio, da attrezzature ed imbarcazioni dei Centri Nautici per le dismissioni effettuate nell'anno.
  - L'AVANZO ECONOMICO ammonta ad €. 33.439,04.  
Detto avanzo concorda con quello profferito dallo stato patrimoniale.

**E) ALTRE NOTIZIE INTEGRATIVE E ANALISI DEL RISULTATO DI AMMINISTRAZIONE**

Come già esposto nel rendiconto finanziario il totale delle entrate ammonta ad €. 1.778.048,10, il totale delle uscite ad €. 1.794.271,46 con un saldo negativo di €. 16.223,36 (v. B.2 Parte 1^ entrate)

- Utilizzo del fondo di riserva  
Il fondo di riserva pari ad €. 37.000,00 è stato interamente utilizzato come segue: spese istituzionali €. 24.057,54, Organi dell'Ente (A.G.S., C.D.N.) €. 7.899,70, funzionamento €. 5.042,75.



- Utilizzo del fondo del trattamento di fine rapporto – Nessun importo utilizzato.
- Utilizzo dell'avanzo di amministrazione. L'importo pari ad €. 65.440,55 prelevato per fronteggiare spese indilazionabili è così ripartito: €. 7.912,46 spese istituzionali, €. 32.785,00 Organi dell'Ente, €. 14.540,00 spese per il personale (stipendi e contributi), €. 10.203,09 spese di funzionamento.
- Provvedimenti atti al contenimento e assorbimento del disavanzo economico:

Il Consiglio Direttivo della Presidenza della L.N.I., come già esposto in precedenza, ha deliberato, con decorrenza 1° gennaio 2005, l'aumento delle quote associative al fine di migliorare l'andamento della gestione, in considerazione anche della riduzione progressiva negli anni del contributo dello Stato (v. B.2, parte 1^ entrate).

- Composizione dei residui attivi e passivi per ammortamento, onere ed esigibilità per quelli attivi:

Per i residui attivi ammontanti ad €. 97.358,86; l'importo di €. 40.715,42 per crediti verso Soci e terzi è stato già riscosso nel gennaio 2006, mentre per i restanti €. 56.643,44 credito per I.V.A. si è ancora in attesa (v. C.1 II.3).

Per i residui passivi pari ad €. 215.709,10 (vedasi la parte C.2.e).

#### Composizione delle disponibilità liquide

La disponibilità liquida ammontante ad €. 163.135,66 è depositata interamente presso la Tesoreria Provinciale dello Stato avendo il Servizio di Cassa interno effettuato il versamento della somma in suo possesso alla predetta Tesoreria a fine anno.

Non esistono altre casse decentrate.

#### Dati relativi al personale ed agli accantonamenti per indennità di anzianità

Il personale in servizio è pari a otto unità oltre il Direttore Generale rispetto ad un organico che ne prevede quattordici, oltre il Direttore Generale.

La quota accantonata per il 2005 sul fondo per l'indennità di anzianità è stata pari ad €. 14.860,87 (v. C.2, d).

#### Contenziosi


Non esistono contenziosi in atto al termine dell'esercizio in quanto, il ricorso presentato a suo tempo per il credito per I.V.A. verso lo Stato è stato definito positivamente e si è in attesa della liquidazione come già esposto al punto C.1. II. Residui attivi.

#### Analisi del risultato di amministrazione

La situazione amministrativa al 31 dicembre 2005 indica un avanzo di amministrazione di €. 44.785,43 di cui €. 35.145,42 "disponibili" ed €. 9.640,00 "vincolati" per il fondo rinnovi contrattuali del personale dipendente per l'anno 2005 in applicazione dell'art. 18, C.2° del D.P.R. 97/2003.

Nella situazione si rileva infine una riduzione della cassa che da €. 178.693,94 al 1° gennaio 2005 si contrae ad €. 163.135,66 al 31 dicembre 2005.

IL DIRETTORE GENERALE  
(Amm. Luigi PRESTA)



**RELAZIONE  
DEL COLLEGIO DEI REVISORI**



**LEGA NAVALE ITALIANA**  
**Presidenza Nazionale**

**COLLEGIO DEI REVISORI DEI CONTI**

**VERBALE N. 48**

L'anno 2006 nel giorno 20 del mese di Aprile alle ore 09,30, presso i locali dell'Ente in Roma, Via Guidubaldo del Monte n. 54, si è riunito il Collegio dei Revisori dei Conti della Lega Navale Italiana, nelle persone del Dr. Marcello BESSONE Presidente, del Dr. Domenico LUPOI Membro, del Dr. Eugenio MINICI Membro, per trattare i seguenti argomenti posti all'O.d.G.:

- 1) VARIAZIONE AL BILANCIO DI PREVISIONE 2005;
- 2) RELAZIONE AL CONTO CONSUNTIVO 2005;
- 3) VARIAZIONI PATRIMONIALI STRAORDINARIE E VARIAZIONI NEI RESIDUI;
- 4) PARERE SULLA CONFORMITA' "MISURE DI RAZIONALIZZAZIONE", ART. 12 D.LGS. 29.10.1999, N.419;
- 5) VERIFICA DI CASSA.

1.- Circa la prima variazione al bilancio di previsione per l'e.f. 2006 (allegato A), predisposta dal Presidente Nazionale e sottoposta al Consiglio Direttivo, si rileva che la stessa è stata resa necessaria per integrare il Capitolo del periodico Lega Navale a seguito dell'aumentato numero dei Soci.

E' stato, per tale motivazione, aumentato l'importo previsto in entrata sul capitolo del tesseramento dei Soci ordinari.

2.- Il Collegio ha proceduto alla redazione della Relazione al Conto Consuntivo 2005, che si unisce (allegato B) al presente Verbale per farne parte integrante e sostanziale.

3.- Il Collegio ha esaminato ed espresso parere favorevole circa la Determinazione Presidenziale (allegato A) sottoposta al Consiglio Direttivo Nazionale, che prevede variazioni attive per diminuzione dei residui passivi e variazioni patrimoniali passive e attive.

4.- Il Collegio ha, infine, esaminato ed espresso parere favorevole circa le sotto elencate misure da adottare dall'Ente anche al fine della razionalizzazione prevista dall'art. 12 del Decreto Legislativo 29 ottobre 1999, n.419:

- a) Allocazione degli Uffici in locali demaniali (circa 500 mq), a fronte di quelli prima in godimento (circa 1.200 mq), per i quali è dovuto un canone ridotto (10% di quello in regime di libero mercato);
- b) Si riscontra un risparmio sulle spese postali e telefoniche che da €. 22.233,22 del 2004 si sono ridotte a €. 20.450,42 del 2005, riconducibili verosimilmente alla informatizzazione dei rapporti tra Presidenza e le Strutture Periferiche;
- c) Da un esame a campione (mandati n. 1030 del 21.11.2005, n. 1080 del 5.12.2005 e n. 1102 del 12.12.2005) è emerso il ricorso sistematico per gli acquisti alle convenzioni quadro stipulate dalla CONSIP, fatta eccezione per il materiale non disponibile o non oggetto delle convenzioni stesse (imbarcazioni, container, ecc.);
- d) Con deliberazione del Consiglio Direttivo, in data 28 gennaio 2005, è stata effettuata la rideterminazione dell'organico del personale, ai sensi dell'art. 1 comma 93. della Finanziaria 2005, che ha già registrato il parere favorevole del Ministero dell'Economia

e delle Finanze (n. 75788 del 17.6.2005) e del Dipartimento della Funzione Pubblica (n. 35655/05 del 10.10.2005) e che ha comportato una riduzione in termini di spesa di oltre il 10% portando l'organico da 14 a 11 unità.

5.- Il Collegio ha verificato, infine, la situazione di cassa al 20 aprile 2006 i cui dati trovano corrispondenza con le scritture contabili che evidenzia i seguenti dati:

- Saldo di cassa all' 1/01/2006	€.	163.135,66
- Reversali emesse al 19/04/2006	€.	<u>442.640,70</u>
		605.775,36
- Mandati emessi al 19/04/2006	€.	<u>481.845,42</u>
Saldo Contabile	€.	<u>123.930,94</u>

Il saldo comunicato dall'Istituto Cassiere ammonta a €. 233.272,35 la differenza tra i due saldi di €. 109.341,41 è determinata da mandati dal n. 317 al n. 325 per € 19.455,04 inviati in Banca ma non ancora contabilizzati e da bonifici per €. 89.886,37 non ancora accreditati sul C/C Bancario ma contabilizzati dalla Presidenza Nazionale Italiana.

Il Collegio ha inoltre proceduto ad una verifica della gestione del Cassiere interno presso cui risulta una disponibilità liquida di €. 3.311,09. La differenza di €. 1.688,91 è giustificata dalla relativa documentazione di spesa.

Il saldo del C/C Postale alla data del 19/04/2006 ammonta a €. 9.631,22.

Il Collegio ha, altresì, verificato che i contributi e le ritenute previdenziali ed erariali relativi al mese di Marzo 2006 sono stati regolarmente versati nei termini.

Letto, approvato e sottoscritto,

IL PRESIDENTE DEL COLLEGIO

(Dr. Marcello BESSONE)

*Marcello Bessone*

MEMBRO

(Dr. Domenico LUPOLI)

*Domenico Lupoli*

MEMBRO

(Dr. Eugenio MINICI)

*Eugenio Minici*

(allegato B)

**LEGA NAVALE ITALIANA**  
**Presidenza Nazionale****COLLEGIO DEI REVISORI DEI CONTI****VERBALE N° 48****RELAZIONE SUI BILANCI CONSUNTIVO, FINANZIARIO**  
**ECONOMICO E PATRIMONIALE DELL'ANNO 2005**

Nel giorno 20 del mese di Aprile 2006 è stato esaminato dal Collegio dei Revisori dei Conti il rendiconto dell'Esercizio 2005 redatto dalla Presidenza Nazionale, i cui dati più significativi possono riassumersi come segue:

**1) SITUAZIONE PATRIMONIALE**

Alla chiusura dell'esercizio 2004 risultava la seguente situazione:

- Attività	Totale	€. 895.550,90
- Passività		€. 525.389,22
- Patrimonio netto		€. 370.161,68
	Totale	€. 895.550,90

Tale situazione nel corso dell'esercizio ha subito variazioni per cui alla data del 31.12.2005 le risultanze possono così riassumersi:

- Attività	Totale	€. 919.964,43
- Passività		€. 516.363,71
- Patrimonio netto		€. 370.161,68
	Totale	€. 986.525,39
- Avanzo economico 2005		€. 33.439,04
	Totale a pareggio	€. 919.964,43

**2) RENDICONTO FINANZIARIO**

Il rendiconto è stato compilato in forma abbreviata, come previsto dall'art. 48 del nuovo regolamento di amministrazione (D.P.R. n. 97/2003), non superando la L.N.I. - P.N. due dei tre parametri dimensionali desunti dal rendiconto 2003:

- attivo patrimoniale €. 895.550,90 (massimo €. 2.500.000);

di  
mb

*[Handwritten signature]*

- dipendenti in servizio n. 9 (massimo n. 25 unità).

E' da rilevare, in particolare, che il contributo ordinario dello Stato, erogato a dicembre, è stato pari ad €. 99.998,19 a fronte degli €. 52.168 71 concessi per l'anno 2004.

I dati riepilogativi della gestione finanziaria messi a confronto con quelli delle previsioni definitive sono esposti qui di seguito con particolare riferimento alle entrate e uscite correnti:

<b><u>ENTRATE</u></b>	PREVISIONI	ACCERTAMENTI	DIFFERENZE
<b>TITOLO I</b>			
Cat. I <sup>^</sup> - Aliquote	1.461.000,00	1.604.916,93	+ 143.916,93
Cat. 3 <sup>^</sup> - Entrate derivanti da contributi dello Stato ed altri Enti	105.240,00	99.998,19	- 5.241,81
Cat. 7 <sup>^</sup> - Entrate derivanti da vendite e prestazioni di servizi	65.078,00	26.087,18	- 38.990,82
Cat. 8 <sup>^</sup> - Redditi e proventi patrim.li	7.040,00	5.056,03	- 1.983,97
Cat. 9 <sup>^</sup> - Poste Correttive e compensative	43.000,00	20.839,03	- 22.160,97
Cat. 10 <sup>^</sup> - Entrate eventuali	19.000,00	11.478,48	- 7.521,52
<b>TOTALE ENTRATE CORR. (Titolo I)</b>	<b>1.700.358,00</b>	<b>1.768.375,84</b>	<b>+ 68.017,84</b>
<b><u>SPESE</u></b>			
<b>TITOLO I</b>			
Cat. I <sup>^</sup> - Spese per gli Organi dell'Ente	188.785,00	185.239,17	- 3.545,83
Cat. 2 <sup>^</sup> - Oneri per il personale	376.040,00	374.248,12	- 1.791,88
Cat. 4 <sup>^</sup> - Spese per acquisto di beni e servizi	175.352,49	154.163,83	- 21.188,66
Cat. 5 <sup>^</sup> - Spese per prestazioni istituz.li	1.092.990,00	1.040.475,46	- 52.514,54
Cat. 6 <sup>^</sup> - Trasferimenti passivi	2.700,00	2.112,42	- 587,58

vmb

*[Handwritten signature]*



Cat. 7^ - Oneri finanziari	7.003,09	7.003,09	-----
Cat. 8^ - Oneri tributari	9.669,97	9.571,90	- 98,07
Cat. 9^ - Restituzione e rimborsi	12.000,00	4.058,69	- 7.941,31
Cat. 10^ - Fondo riserva ed altre spese	9.640,00	---	- 9.640,00
<b>TOTALE SPESE CORR.</b>	<b>1.874.180,55</b>	<b>1.776.872,68</b>	<b>- 97.307,87</b>

Il totale generale delle entrate ammonta ad €. 1.778.048,10 a fronte di un totale generale delle uscite pari ad €. 1.794.271,46, con un saldo negativo di €. 16.223,36.

La Presidenza Nazionale della L.N.I. ha pertanto deliberato l'aumento delle quote associative a decorrere da gennaio 2005 che hanno determinato l'incremento dei proventi della categoria 1^.

Dal rappresentato quadro delle entrate e delle spese correnti, risulta che le risorse accertate di parte corrente sono state destinate a prestazioni istituzionali per il 58,84% (1.040.475,66 x 100 : 1.768.375,84). Il rapporto è significativo qualora venga anche osservato in relazione alla totalità degli impegni assunti (1.040.475,66 x 100 : 1.794.271,46) cioè in relazione all'effettivo andamento della gestione, tale diverso rapporto risulta pari al 57,99%.

Devesi evidenziare in proposito che le attuali risorse - auspicabili in misura maggiore per i futuri esercizi - non hanno consentito di poter incrementare ulteriormente le attività di propaganda della presidenza Nazionale della Lega Navale Italiana.

Dal raffronto dello stato di previsione definitivo con il rendiconto finanziario non risultano sfondamenti sui capitoli di spesa.

E' da rilevare che la P.N., venuta a conoscenza della riduzione dell'importo del contributo statale, ha provveduto, nella impossibilità di convocare il C.D.N., alla 1^ variazione compensativa del bilancio 2005 con Determinazione da sottoporre alla ratifica del C.D.N.

### 3) CONTO ECONOMICO

A) Valore della produzione	€. + 1.766.066,93
B) Costi della produzione	€. - 1.851.540,43
Differenza	€. - 85.473,50
C) Proventi finanziari	€. + 2.308,91
D) Rettifiche di valore di attività finanziarie	€.
E) Proventi straordinari	€. + 116.603,63
Disavanzo economico	€. + 33.439,04

Circa il dettaglio dei proventi di cui alla lettera E) si fa rinvio al punto D) della nota integrativa.

W mb

*[Handwritten signature]*

Si evidenzia nel valore della produzione l'importo di Euro 1.604.916,93 derivante da quote e contributi dei Soci ordinari e dei giovani partecipanti ai corsi di vela e canottaggio svolti presso i Centri Nautici.

Nei costi della produzione hanno particolare rilevanza le spese istituzionali pari ad €. 1.040.475,66, quelli per servizi €. 137.661,15, quelli per il personale €. 389.108,99, quelli per oneri diversi di gestione per €. 207.985,27. Tra questi ultimi si rilevano €. 185.239,17 per spese per gli Organi dell'Ente.

#### 4) SITUAZIONE AMMINISTRATIVA

Nel corso dell'anno le riscossioni, pari ad €. 1.759.596,98, ed i pagamenti, pari ad €. 1.775.155,26, hanno comportato una riduzione della disponibilità liquida da €. 178.693,94 ad €. 163.135,66.

Al 31 dicembre i residui attivi ammontano ad €. 97.358,86 e sono costituiti dal credito verso lo Stato per IVA chiesta a rimborso e altri crediti (interessi su depositi, canoni, ecc.) già riscossi nel gennaio 2006.

I residui passivi pari ad €. 215.709,10 sono costituiti da:

- debiti verso fornitori per €. 98.492,79;
- debiti verso lo Stato per €. 13.021,21 per IRPEF trattenuta sulle competenze di dicembre 2005 e versata regolarmente nel gennaio 2006;
- debiti verso le Strutture Periferiche per €. 49.850,00 relativi alle sovvenzioni per il potenziamento delle sedi, per l'acquisto di imbarcazioni e per il potenziamento dei Centri Nautici. Dette sovvenzioni impegnate vengono pagate dopo un riscontro scrupoloso della documentazione giustificativa della spesa sostenuta dalle Sezioni e Delegazioni;
- debiti verso gli Istituti di previdenza €. 16.088,66 per i contributi sulle competenze di dicembre versati a gennaio 2006;
- debiti diversi €. 38.256,74 per somme dovute agli Organi dell'Ente e al personale già corrisposte nel febbraio 2006.

La situazione amministrativa, per quanto precede, presenta un avanzo di €. 44.785,43 di cui €. 35.145,42 "disponibili" ed €. 9.640,00 "vincolati" per il fondo rinnovi contrattuali del personale dipendente per l'anno 2005 in applicazione dell'art. 18 del DPR 97/2003.

Il Consiglio Direttivo della L.N.I. in considerazione della situazione finanziaria in atto, ha deliberato, con decorrenza gennaio 2005, l'aumento delle quote associative al fine di poter incrementare in particolare le spese istituzionali e fronteggiare le maggiori spese sui capitoli di esercizio e del personale per un possibile incremento dello stesso carente rispetto al vigente organico.

In relazione alle risultanze del rendiconto generale, redatto in forma abbreviata, sottoposto ad esame questo Collegio ritiene di poter esprimere parere favorevole alla sua approvazione.

IL PRESIDENTE DEL COLLEGIO

(Dr. Marcello BESSONE)

*Marcello Bessone*

MEMBRO

(Dr. Domenico LUPOI)

*Domenico Lupoi*

MEMBRO

(Dr. Eugenio MINICI)

*Eugenio Minici*

ALLEGATO 3				
<b>LEGA NAVALE ITALIANA</b> <b>Presidenza Nazionale</b>				
<b>Conto Economico per l'Anno 2005</b>				
	Anno 2005		Anno 2004	
	Parziali	Totali	Parziali	Totali
<b>A) Valore della Produzione</b>				
1) Quote e contributi associativi del soci ordinari		1.804.916,93		1.369.150,97
2) Variazioni del materiale di propaganda		0,00		0,00
3) Aumenti di beni mobili, attrezzature ed imbarcazioni Centri Nautici ed imbarcazioni C.N.				117.250,88
4) Contributo dello Stato		99.998,19		52.168,71
5) Altri ricavi e proventi		61.151,81		68.557,58
<b>TOTALE valore della produzione (A)</b>		<b>1.766.066,93</b>		<b>1.607.128,14</b>
<b>B) Costi della Produzione</b>				
6) per beni di consumo		9.002,68		11.099,11
7) per servizi		137.661,15		143.510,96
8) per godimento beni di terzi		7.500,00		7.500,00
<b>TOTALE 6+7+8</b>		<b>154.163,83</b>		<b>162.110,07</b>
<b>9) per il personale :</b>				
a) stipendi	211.027,25		206.726,01	
b) oneri sociali	98.657,45		93.295,09	
c) trattamento fine rapporto	14.860,87		11.306,65	
d) altri costi	64.563,42	389.108,99	62.677,12	374.004,87
10) Ammortamenti (quota 2004)		59.806,88		59.753,40
11) Spese Istituzionali		1.040.475,46		1.080.655,24
12) Variazioni mat. di propaganda				5.654,41
13) Oneri diversi di gestione		207.985,27		185.818,71
<b>TOTALE costi (B)</b>		<b>1.851.540,43</b>		<b>1.867.996,70</b>
<b>Differenza tra Valore e Costi della Produzione (A - B)</b>		<b>-85.473,50</b>		<b>-260.868,56</b>
<b>C) Proventi e Oneri Finanziari</b>				
14) Interessi su depositi (C)		2.308,91		6.011,77
<b>D) Rettifiche di Valore di Attività Finanziarie (D)</b>				
		0,00		0,00
<b>E) Proventi e Oneri Straordinari</b>				
15) Plusvalenze		73.683,33		229.090,08
16) Insussistenze attive (minori residui passivi)		61.582,11		10.400,03
17) Insussistenze passive		-18.661,81		-58,27
<b>Totale Proventi e Oneri Straord.(E)</b>		<b>116.603,63</b>		<b>239.431,84</b>
<b>Risultato prima dell'imposte (A-B+C+D+E)</b>		<b>33.439,04</b>		<b>-15.424,95</b>
<b>Imposta dell'Esercizio</b>		<b>0,00</b>		<b>0,00</b>
<b>Avanzo Economico</b>		<b>33.439,04</b>		<b>-15.424,95</b>

Conto Economico


 IL DIRETTORE GENERALE  
 L. ANTONI LUIGI PRESTI









Capitolo		Gestione della Competenza 2005											
Codice	N.	Denominazione	Previsioni			Somme Accertate			Diff. rispetto alle Previsioni				
			Iniziali	Variazioni		Definitive	Riscosse	Rimaste da Riscuotere	Totale Accertamenti	In Più	In Meno		
1	2	3	4	5	6	7	8	9	10	11	12		
422050		Partite in sospeso	5.000,00	4.672,26	0,00	9.672,26	9.672,26	0,00	9.672,26				
		Totale Categoria XXII	5.000,00	4.672,26	0,00	9.672,26	9.672,26	0,00	9.672,26	0,00	0,00		
		Totale Titolo IV	5.000,00	4.672,26	0,00	9.672,26	9.672,26	0,00	9.672,26	0,00	0,00		
		Riepilogo dei Titoli											
		Titolo I	1.700.358,00	0,00	0,00	1.700.358,00	1.727.660,42	40.715,42	1.768.375,84	160.597,34	92.579,50		
		Titolo II	0,00	0,00	0,00	0,00	0,00	0,00	0,00	0,00	0,00		
		Titolo IV	5.000,00	4.672,26	0,00	9.672,26	9.672,26	0,00	9.672,26	0,00	0,00		
		Totale delle Entrate	1.705.358,00	4.672,26	0,00	1.710.030,26	1.737.332,68	40.715,42	1.778.048,10	160.597,34	92.579,50		



## XV LEGISLATURA — DISEGNI DI LEGGE E RELAZIONI — DOCUMENTI

Capitolo	Gestione dei Residui 2005										Gestione di Cassa			Totale dei Residui Attivi al Termine dell'Esercizio 2005 (9 + 15)
	Residui Attivi al 1° Gennaio	Riscossi	Rimasti da Riscuotere	Totale (14 + 15)	Variazioni		Previsioni (7+13+17-18)	Riscossioni (8 + 14)	Diff. rispetto alle Previsioni		Totale dei Residui Attivi al Termine dell'Esercizio 2005 (9 + 15)			
					In più (16 - 13)	In meno (13 - 16)			In Più (20 - 19)	In Meno (19 - 20)				
1	13	14	15	16	17	18	19	20	21	22	23			
101010	16.097,71	16.097,71	0,00	16.097,71	0,00	0,00	1.086.097,71	1.217.688,90	131.591,19	0,00	28.612,24			
101020	0,00	0,00	0,00	0,00	0,00	0,00	1.000,00	1.025,00	25,00	0,00	0,00			
101030	0,00	0,00	0,00	0,00	0,00	0,00	390.000,00	373.688,50	0,00	16.311,50	0,00			
	<b>16.097,71</b>	<b>16.097,71</b>	<b>0,00</b>	<b>16.097,71</b>	<b>0,00</b>	<b>0,00</b>	<b>1.477.097,71</b>	<b>1.592.402,40</b>	<b>131.616,19</b>	<b>16.311,50</b>	<b>28.612,24</b>			
103010	0,00	0,00	0,00	0,00	0,00	0,00	105.240,00	99.998,19	0,00	5.241,81	0,00			
103020	0,00	0,00	0,00	0,00	0,00	0,00	0,00	0,00	0,00	0,00	0,00			
	<b>0,00</b>	<b>0,00</b>	<b>0,00</b>	<b>0,00</b>	<b>0,00</b>	<b>0,00</b>	<b>105.240,00</b>	<b>99.998,19</b>	<b>0,00</b>	<b>5.241,81</b>	<b>0,00</b>			

## XV LEGISLATURA - DISEGNI DI LEGGE E RELAZIONI - DOCUMENTI

Capitolo Codice	Gestione dei Residui 2005						Gestione di Cassa				Totale dei Residui Attivi al Termine dell'Esercizio 2005 (9 + 15)	
	Residui Attivi al 1° Gennaio	Riscossi	Rimasti da Riscuotere	Totale (14 + 15)	Variazioni		Previsioni (7+13+17-18)	Riscossioni (8 + 14)	Diff. rispetto alle Previsioni			
					In più (16 - 13)	In meno (13 - 16)			In Più (20 - 19)	In Meno (19 - 20)		
13	14	15	16	17	18	19	20	21	22	23		
1												
107010	742,71	742,71	0,00	742,71	0,00	0,00	65.742,71	26.108,05	0,00	39.634,66	673,84	
107020	0,00	0,00	0,00	0,00	0,00	0,00	78,00	48,00	0,00	30,00	0,00	
107030	0,00	0,00	0,00	0,00	0,00	0,00	0,00	0,00	0,00	0,00	0,00	
	<b>742,71</b>	<b>742,71</b>	<b>0,00</b>	<b>742,71</b>	<b>0,00</b>	<b>0,00</b>	<b>65.820,71</b>	<b>26.156,05</b>	<b>0,00</b>	<b>39.664,66</b>	<b>673,84</b>	
108010	835,85	835,85	0,00	835,85	0,00	0,00	5.935,85	3.045,26	0,00	2.890,59	537,71	
108030	1.484,65	1.484,65	0,00	1.484,65	0,00	0,00	3.424,65	1.484,65	0,00	1.940,00	2.308,91	
	<b>2.320,50</b>	<b>2.320,50</b>	<b>0,00</b>	<b>2.320,50</b>	<b>0,00</b>	<b>0,00</b>	<b>9.360,50</b>	<b>4.529,91</b>	<b>0,00</b>	<b>4.830,59</b>	<b>2.846,62</b>	
109010	58,91	58,91	0,00	58,91	0,00	0,00	13.058,91	6.098,70	0,00	6.960,21	1.436,51	
109020	3.044,47	3.044,47	0,00	3.044,47	0,00	0,00	33.044,47	9.260,99	0,00	23.783,48	7.146,21	
	<b>3.103,38</b>	<b>3.103,38</b>	<b>0,00</b>	<b>3.103,38</b>	<b>0,00</b>	<b>0,00</b>	<b>46.103,38</b>	<b>15.359,69</b>	<b>0,00</b>	<b>30.743,69</b>	<b>8.582,72</b>	



## XV LEGISLATURA - DISEGNI DI LEGGE E RELAZIONI - DOCUMENTI

Capitolo Codice	Gestione dei Residui 2005										Gestione di Cassa			Totale dei Residui Attivi al Termine dell'Esercizio 2005 (9 + 15)
	Residui Attivi al 1° Gennaio	Riscossi	Rimasti da Riscuotere	Totale (14 + 15)	Variazioni		Previsioni (7+13+17-18)	Riscossioni (8 + 14)	Diff. rispetto alle Previsioni		Totale dei Residui Attivi al Termine dell'Esercizio 2005 (9 + 15)			
					In più (16 - 13)	In meno (13 - 16)			In Più (20 - 19)	In Meno (19 - 20)				
13	14	15	16	17	18	19	20	21	22	23				
1														
218010	0,00	0,00	0,00	0,00	0,00	0,00	0,00	0,00	0,00	0,00	0,00	0,00	0,00	
	0,00	0,00	0,00	0,00	0,00	0,00	0,00	0,00	0,00	0,00	0,00	0,00	0,00	
220010	0,00	0,00	0,00	0,00	0,00	0,00	0,00	0,00	0,00	0,00	0,00	0,00	0,00	
220020	0,00	0,00	0,00	0,00	0,00	0,00	0,00	0,00	0,00	0,00	0,00	0,00	0,00	
	0,00	0,00	0,00	0,00	0,00	0,00	0,00	0,00	0,00	0,00	0,00	0,00	0,00	
	0,00	0,00	0,00	0,00	0,00	0,00	0,00	0,00	0,00	0,00	0,00	0,00	0,00	
	22.264,30	22.264,30	0,00	22.264,30	0,00	1.722.622,30	1.749.924,72	131.616,19	104.313,77	40.715,42				
422010	0,00	0,00	0,00	0,00	0,00	0,00	0,00	0,00	0,00	0,00	0,00	0,00	0,00	
422020	0,00	0,00	0,00	0,00	0,00	0,00	0,00	0,00	0,00	0,00	0,00	0,00	0,00	
422040	56.643,44	0,00	56.643,44	56.643,44	0,00	56.643,44	0,00	0,00	56.643,44	0,00	56.643,44	0,00	56.643,44	

Capitolo Codice	Gestione dei Residui 2005						Gestione di Cassa					Totale dei Residui Attivi al Termine dell'Esercizio 2005 (9 + 15)
	Residui Attivi al 1° Gennaio	Riscossi	Rimasti da Riscuotere	Totale (14 + 15)	Variazioni		Previsioni (7+13+17-18)	Riscossioni (8 + 14)	Diff. rispetto alle Previsioni		Totale	
					In più (16 - 13)	In meno (13 - 16)			In Più (20 - 19)	In Meno (19 - 20)		
1	13	14	15	16	17	18	19	20	21	22	23	
422050	0,00	0,00	0,00	0,00	0,00	0,00	9.672,26	9.672,26	0,00	0,00	0,00	0,00
	56.643,44	0,00	56.643,44	56.643,44	0,00	0,00	66.315,70	9.672,26	0,00	56.643,44	56.643,44	56.643,44
	56.643,44	0,00	56.643,44	56.643,44	0,00	0,00	66.315,70	9.672,26	0,00	56.643,44	56.643,44	56.643,44
	22.264,30	22.264,30	0,00	22.264,30	0,00	0,00	1.722.622,30	1.749.924,72	131.616,19	104.313,77	40.715,42	40.715,42
	0,00	0,00	0,00	0,00	0,00	0,00	0,00	0,00	0,00	0,00	0,00	0,00
	56.643,44	0,00	56.643,44	56.643,44	0,00	0,00	66.315,70	9.672,26	0,00	56.643,44	56.643,44	56.643,44
	78.907,74	22.264,30	56.643,44	78.907,74	0,00	0,00	1.788.938,00	1.759.596,98	131.616,19	160.957,21	97.358,86	97.358,86

**IL DIRETTORE GENERALE**  
(Ann. Luigi PRESTA)

**Lega Navale Italiana**  
**Rendiconto Finanziario Esercizio 2005**

Capitolo		Gestione della Competenza 2005										
Codice	N.	Denominazione	Previsioni			Somme Impegnate			Diff. rispetto alle Previsioni			
			Iniziali	In +	In -	Definitive (4+5-6)	Pagate	Rimaste da Pagare	Totale Impegni (8 + 9)	In Più (10 - 7)	In Meno (7 - 10)	
1	2	3	4	5	6	7	8	9	10	11	12	
		<b>TITOLO I - USCITE CORRENTI</b>										
		<b>Categoria I - Spese per gli organi dell'ente</b>										
101010		Assegni e indennità alla presidenza	69.000,00	0,00	0,00	69.000,00	64.466,88	1.239,91	65.706,79			3.293,21
101020		Compensi, indennità, e rimb. ai comp. il C.D.N. A.G.S. E DEL REG.	111.500,00	0,00	0,00	111.500,00	85.291,53	26.208,47	111.500,00	0,00		
101030		Compensi, indennità e rimborsi ai comp. il collegio dei rev. dei conti	7.200,00	0,00	0,00	7.200,00	5.604,88	1.342,50	6.947,38			252,62
101040		Gettoni di presenza	1.085,00	0,00	0,00	1.085,00	1.085,00	0,00	1.085,00			
		<b>Totale Categoria I</b>	<b>188.785,00</b>	<b>0,00</b>	<b>0,00</b>	<b>188.785,00</b>	<b>156.448,29</b>	<b>28.790,88</b>	<b>185.239,17</b>	<b>0,00</b>		<b>3.545,83</b>
		<b>Categoria II - Oneri per il personale in attività di servizio</b>										
102010		Stipendi e altri assegni fissi al personale	211.040,00	0,00	0,00	211.040,00	198.841,27	12.185,98	211.027,25			12,75
102020		Compensi per lavori straordinari	1.000,00	0,00	0,00	1.000,00	0,00	0,00	0,00			1.000,00
102030		Oneri previdenziali ed assistenziali a carico dell'Ente	99.000,00	0,00	0,00	99.000,00	82.568,79	16.088,66	98.657,45			342,55
102040		Indennità e rimborso spese trasporto per missioni	17.500,00	0,00	0,00	17.500,00	17.172,92	0,00	17.172,92			327,08

Capitolo		Gestione della Competenza 2005										
Codice	N.	Denominazione	Previsioni			Somme Impegnate			Diff. rispetto alle Previsioni			
			Iniziali	Variazioni		Definitive (4+5-6)	Pagate	Rimaste da Pagare	Totale Impegni (8+9)	In Più (10-7)	In Meno (7-10)	
1	2	3	4	5	6	7	8	9	10	11	12	
102050		Compensi incent. la produttività	35.600,00	0,00	0,00	35.600,00	26.134,14	9.465,86	35.600,00	0,00		
102060		Ributizione di posizione e di risultato ai dirigenti	11.900,00	0,00	0,00	11.900,00	10.955,27	835,23	11.790,50		109,50	
		<b>Totale Categoria II</b>	<b>376.040,00</b>	<b>0,00</b>	<b>0,00</b>	<b>376.040,00</b>	<b>335.672,39</b>	<b>38.575,73</b>	<b>374.248,12</b>	<b>0,00</b>	<b>1.791,88</b>	
		<b>Categoria IV - Uscite per l'acquisto di beni di consumo e di servizi</b>										
104010		Acquisto di libri, riviste, giornali, ed altre pubblicazioni	1.100,00	0,00	0,00	1.100,00	675,17	0,00	675,17		424,83	
104020		Acquisto di materiale di consumo, cancelleria, stampanti, vestiario, divise, acc	8.000,00	0,00	0,00	8.000,00	7.121,30	630,54	7.751,84		248,16	
104030		Uscite di rappresentanza	1.200,00	0,00	0,00	1.200,00	575,67	0,00	575,67		624,33	
104040		Uscite per il funz. di commissioni	0,00	2.000,00	0,00	2.000,00	786,64	0,00	786,64		1.213,36	
104050		Fitto locali	7.500,00	0,00	0,00	7.500,00	0,00	7.500,00	7.500,00			
104060		Manut., rip. e pulizia locali e relat. impianti	8.000,00	0,00	0,00	8.000,00	5.896,42	1.165,12	7.061,54		938,46	
104070		Usite post., teleg., e telef.	26.000,00	0,00	0,00	26.000,00	20.450,42	456,39	20.908,81		5.091,19	
104080		Uscite per org. CDN, AGS, e DR	8.000,00	7.899,70	0,00	15.899,70	15.899,70	0,00	15.899,70			
104090		Manut. noleggio esercizio mezzi trasporto	2.500,00	0,00	0,00	2.500,00	1.579,16	0,00	1.579,16		920,84	

Capitolo		Gestione della Competenza 2005									
Codice	N.	Denominazione	Previsioni			Somme Impegnate			Diff. rispetto alle Previsioni		
			Iniziali	Variazioni		Definitive	Pagate	Rimaste da Pagare	Totale Impegni	In Più	In Meno
1	2	3	4	5	6	7	8	9	10	11	12
104100		Uscite per energia elettrica canoni acqua e riscaldamento	10.000,00	0,00	0,00	10.000,00	3.434,61	0,00	3.434,61		6.565,39
104110		Onorari e spese legali, compensi per incarichi speciali e consulenze	70.000,00	0,00	0,00	70.000,00	66.226,53	1.210,00	67.436,53		2.563,47
104120		Trasporti e facchinaggio	1.600,00	0,00	0,00	1.600,00	276,00	0,00	276,00		1.324,00
104130		Premi di assicurazione	6.500,00	1.572,79	0,00	8.072,79	8.072,79	0,00	8.072,79	0,00	
104140		Noleggio app. tecniche, e uscite per elab. dati manut. attrezz. uff. e mobilio	12.500,00	0,00	0,00	12.500,00	8.901,49	2.323,88	11.225,37		1.274,63
104150		Uscite per pubblicita'	0,00	0,00	0,00	0,00	0,00	0,00	0,00		
104160		PROGETTO INFORMA	980,00	0,00	0,00	980,00	980,00	0,00	980,00		
		<b>Totale Categoria IV</b>	<b>163.880,00</b>	<b>11.472,49</b>	<b>0,00</b>	<b>175.352,49</b>	<b>140.875,90</b>	<b>13.287,93</b>	<b>154.163,83</b>	<b>0,00</b>	<b>21.188,66</b>
105010		Categoria V - Uscite per prestazioni istituzionali	274.210,00	53.593,97	3.837,50	323.966,47	273.567,92	50.392,49	323.960,41		6,06
105020		Propaganda periodico Lega Navale	416.000,00	0,00	0,00	416.000,00	415.400,06	0,00	415.400,06		599,94
105030		Uscite funzionali per i Centri Nautici	60.522,46	9.777,54	0,00	70.300,00	70.293,04	0,00	70.293,04		6,96
105050		Conc. prem. stud. manif. sport ,mostre, riunioni, convegni, corsi nautica, coppe, premi	70.000,00	0,00	0,00	70.000,00	31.483,51	18.353,94	49.837,45		20.162,55





Capitolo		Gestione della Competenza 2005											
Codice	N.	Denominazione	Previsioni			Somme Impegnate			Diff. rispetto alle Previsioni				
			Iniziali	Variazioni		Definitive	Pagate	Rimaste da Pagare	Totale Impegni	In Più	In Meno		
1	2	3	4	5	6	7	8	9	10	11	12		
				In +	In -	(4+5-6)			(8+9)	(10-7)	(7-10)		
107010		Interessi passivi	0,00	0,00	0,00	0,00	0,00	0,00	0,00				
107020		Uscite e commissioni bancarie	7.003,09	0,00	0,00	7.003,09	6.164,71	838,38	7.003,09		0,00		
		<b>Totale Categoria VII</b>	<b>7.003,09</b>	<b>0,00</b>	<b>0,00</b>	<b>7.003,09</b>	<b>6.164,71</b>	<b>838,38</b>	<b>7.003,09</b>	<b>0,00</b>	<b>0,00</b>		
		<b>Categoria VIII - Oneri tributari</b>											
108010		Imposte, tasse, e tributi vari	8.200,00	1.469,97	0,00	9.669,97	9.571,90	0,00	9.571,90		98,07		
		<b>Totale Categoria VIII</b>	<b>8.200,00</b>	<b>1.469,97</b>	<b>0,00</b>	<b>9.669,97</b>	<b>9.571,90</b>	<b>0,00</b>	<b>9.571,90</b>	<b>0,00</b>	<b>98,07</b>		
		<b>Categoria IX - Poste correttive di entrate correnti</b>											
109010		Rest. e rimb. diversi	7.000,00	0,00	0,00	7.000,00	2.881,49	0,00	2.881,49		4.118,51		
109020		Rest. rimb. per i centri nautici	5.000,00	0,00	0,00	5.000,00	1.177,20	0,00	1.177,20		3.822,80		
		<b>Totale Categoria IX</b>	<b>12.000,00</b>	<b>0,00</b>	<b>0,00</b>	<b>12.000,00</b>	<b>4.058,69</b>	<b>0,00</b>	<b>4.058,69</b>	<b>0,00</b>	<b>7.941,31</b>		
		<b>Categoria X - Uscite non classificabili in altre voci</b>											
110010		Uscite per liti, arbitraggi, risarcim., e accessori	0,00	0,00	0,00	0,00	0,00	0,00	0,00				
110020		Fondo di riserva	37.000,00	0,00	37.000,00	0,00	0,00	0,00	0,00		9.640,00		
110030		Fondo per rinnovi contrattuali in corso	9.640,00	0,00	0,00	9.640,00	0,00	0,00	0,00				
		<b>Totale Categoria X</b>	<b>46.640,00</b>	<b>0,00</b>	<b>37.000,00</b>	<b>9.640,00</b>	<b>0,00</b>	<b>0,00</b>	<b>0,00</b>	<b>0,00</b>	<b>9.640,00</b>		



Capitolo		Gestione della Competenza 2005										
Codice	N.	Denominazione	Previsioni			Somme Impegnate			Diff. rispetto alle Previsioni			
			Iniziali	Variazioni		Definitive	Pagate	Rimaste da Pagare	Totale Impegni	In Più	In Meno	
1	2	3	4	5	6	7	8	9	10	11	12	
215010		Indennità di anzianità al personale cessato dal servizio	0,00	0,00	0,00	0,00	0,00	0,00	0,00			
		Totale Categoria XV	0,00	0,00	0,00	0,00	0,00	0,00	0,00	0,00	0,00	
		Totale Titolo II	10.000,00	0,00	0,00	10.000,00	7.726,52	0,00	7.726,52	0,00	2.273,48	
		TITOLO IV - Partite di giro										
		Categoria XXI - Uscite aventi natura di partite di giro										
421010		Ritenute erariali	0,00	0,00	0,00	0,00	0,00	0,00	0,00			
421020		Ritenute prev. ed assist. carico dipendenti	0,00	0,00	0,00	0,00	0,00	0,00	0,00			
421040		Imposta sul valore aggiunto (IVA)	0,00	0,00	0,00	0,00	0,00	0,00	0,00			
421050		Partite in conto sospesi	5.000,00	4.672,26	0,00	9.672,26	9.672,26	0,00	9.672,26	0,00	0,00	
		Totale Categoria XXI	5.000,00	4.672,26	0,00	9.672,26	9.672,26	0,00	9.672,26	0,00	0,00	
		Totale Titolo IV	5.000,00	4.672,26	0,00	9.672,26	9.672,26	0,00	9.672,26	0,00	0,00	
		Riepilogo dei Titoli										
		TITOLO I	1.874.180,55	90.593,97	90.593,97	1.874.180,55	1.607.533,33	169.339,35	1.776.872,68	0,00	97.307,87	
		TITOLO II	10.000,00	0,00	0,00	10.000,00	7.726,52	0,00	7.726,52	0,00	2.273,48	
		TITOLO IV	5.000,00	4.672,26	0,00	9.672,26	9.672,26	0,00	9.672,26	0,00	0,00	
		Totale delle Uscite	1.889.180,55	95.266,23	90.593,97	1.893.862,81	1.624.932,11	169.339,35	1.794.271,46	0,00	99.581,35	

## XV LEGISLATURA - DISEGNI DI LEGGE E RELAZIONI - DOCUMENTI

Capitolo Codice	Gestione dei Residui 2005						Gestione di Cassa					Totale dei Residui Passivi al Termine dell'Esercizio 2005 (9 + 15)
	Residui Passivi al 1° Gennaio	Pagati	Rimasti da Pagare	Totale (14 + 15)	Variazioni		Previsioni (7+13+17-18)	Pagamenti (8 + 14)	Diff. rispetto alle Previsioni			
					In più (16 - 13)	In meno (13 - 16)			In Più (20 - 19)	In Meno (19 - 20)		
13	14	15	16	17	18	19	20	21	22	23		
1												
101010	1.319,12	1.319,12	0,00	1.319,12	0,00	0,00	70.319,12	65.786,00	0,00	4.533,12	1.239,91	
101020	4.500,00	4.500,00	0,00	4.500,00	0,00	0,00	116.000,00	89.791,53	0,00	26.208,47	26.208,47	
101030	3.296,47	3.296,47	0,00	3.296,47	0,00	0,00	10.486,47	8.901,35	0,00	1.595,12	1.342,50	
101040	0,00	0,00	0,00	0,00	0,00	0,00	1.085,00	1.085,00	0,00	0,00	0,00	
	<b>9.115,59</b>	<b>9.115,59</b>	<b>0,00</b>	<b>9.115,59</b>	<b>0,00</b>	<b>0,00</b>	<b>197.900,59</b>	<b>165.563,88</b>	<b>0,00</b>	<b>32.336,71</b>	<b>28.790,88</b>	
102010	10.899,51	10.899,51	0,00	10.899,51	0,00	0,00	221.939,51	209.740,78	0,00	12.198,73	12.185,98	
102020	0,00	0,00	0,00	0,00	0,00	0,00	1.000,00	0,00	0,00	1.000,00	0,00	
102030	12.260,28	12.260,28	0,00	12.260,28	0,00	0,00	111.260,28	94.829,07	0,00	16.431,21	16.088,66	
102040	0,00	0,00	0,00	0,00	0,00	0,00	17.500,00	17.172,92	0,00	327,08	0,00	

## XV LEGISLATURA - DISEGNI DI LEGGE E RELAZIONI - DOCUMENTI

Capitolo Codice	Gestione dei Residui 2005										Gestione di Cassa			Totale dei Residui Passivi al Termine dell'Esercizio 2005 (9 + 15)
	Residui Passivi al 1° Gennaio	Pagati	Rimasti da Pagare	Totale (14 + 15)	Variazioni		Previsioni (7+13+17-18)	Pagamenti (8 + 14)	Diff. rispetto alle Previsioni		Totale dei Residui Passivi al Termine dell'Esercizio 2005 (9 + 15)			
					In più (16 - 13)	In meno (13 - 16)			In Più (20 - 19)	In Meno (19 - 20)				
13	14	15	16	17	18	19	20	21	22	23				
1														
102050	9.197,64	9.197,64	0,00	9.197,64	0,00	0,00	-44.797,64	35.331,78	0,00	9.465,86	9.465,86			
102060	812,00	812,00	0,00	812,00	0,00	0,00	12.712,00	11.767,27	0,00	944,73	835,23			
	<b>33.169,43</b>	<b>33.169,43</b>	<b>0,00</b>	<b>33.169,43</b>	<b>0,00</b>	<b>0,00</b>	<b>409.209,43</b>	<b>368.841,82</b>	<b>0,00</b>	<b>40.367,61</b>	<b>38.575,73</b>			
104010	0,00	0,00	0,00	0,00	0,00	0,00	1.100,00	675,17	0,00	424,83	0,00			
104020	0,00	0,00	0,00	0,00	0,00	0,00	8.000,00	7.121,30	0,00	878,70	630,54			
104030	0,00	0,00	0,00	0,00	0,00	0,00	1.200,00	575,67	0,00	624,33	0,00			
104040	0,00	0,00	0,00	0,00	0,00	0,00	2.000,00	786,64	0,00	1.213,36	0,00			
104050	15.619,75	0,00	15.619,75	15.619,75	0,00	0,00	23.119,75	0,00	0,00	23.119,75	23.119,75			
104060	582,56	582,56	0,00	582,56	0,00	0,00	8.582,56	6.478,98	0,00	2.103,58	1.165,12			
104070	0,00	0,00	0,00	0,00	0,00	0,00	26.000,00	20.450,42	0,00	5.549,58	458,39			
104080	0,00	0,00	0,00	0,00	0,00	0,00	15.899,70	15.899,70	0,00	0,00	0,00			
104090	0,00	0,00	0,00	0,00	0,00	0,00	2.500,00	1.579,16	0,00	920,84	0,00			



## XV LEGISLATURA - DISEGNI DI LEGGE E RELAZIONI - DOCUMENTI

Capitolo	Gestione dei Residui 2005										Gestione di Cassa			Totale dei Residui Passivi al Termine dell'Esercizio 2005 (9 + 15)
	Residui Passivi al 1° Gennaio	Pagati	Rimasti da Pagare	Totale (14 + 15)	Variazioni		Previsioni (7+13+17-18)	Pagamenti (8 + 14)	Diff. rispetto alle Previsioni		Totale			
					In più (16 - 13)	In meno (13 - 16)			In Più (20 - 19)	In Meno (19 - 20)				
13	14	15	16	17	18	19	20	21	22	23				
1	57.750,00	13.000,00	25.750,00	38.750,00	0,00	19.000,00	118.750,00	76.000,00	0,00	42.750,00	42.750,00	42.750,00		
105060	32.000,00	5.200,00	5.000,00	10.200,00	0,00	21.800,00	30.443,53	20.450,00	0,00	9.993,53	7.100,00	7.100,00		
105080	0,00	0,00	0,00	0,00	0,00	0,00	18.480,00	18.480,00	0,00	0,00	0,00	0,00		
105090	11.160,00	11.160,00	0,00	11.160,00	0,00	0,00	75.160,00	46.314,50	0,00	28.845,50	0,00	0,00		
105095	0,00	0,00	0,00	0,00	0,00	0,00	30.000,00	30.000,00	0,00	0,00	0,00	0,00		
	<b>172.117,00</b>	<b>98.364,45</b>	<b>30.750,00</b>	<b>129.114,45</b>	<b>0,00</b>	<b>43.002,55</b>	<b>1.222.104,45</b>	<b>1.050.993,48</b>	<b>0,00</b>	<b>171.110,97</b>	<b>118.596,43</b>	<b>118.596,43</b>		
106010	0,00	0,00	0,00	0,00	0,00	0,00	0,00	0,00	0,00	0,00	0,00	0,00		
106020	0,00	0,00	0,00	0,00	0,00	0,00	700,00	322,79	0,00	377,21	0,00	0,00		
106030	0,00	0,00	0,00	0,00	0,00	0,00	0,00	0,00	0,00	0,00	0,00	0,00		
106040	0,00	0,00	0,00	0,00	0,00	0,00	2.000,00	1.789,63	0,00	210,37	0,00	0,00		
	<b>0,00</b>	<b>0,00</b>	<b>0,00</b>	<b>0,00</b>	<b>0,00</b>	<b>0,00</b>	<b>2.700,00</b>	<b>2.112,42</b>	<b>0,00</b>	<b>587,58</b>	<b>0,00</b>	<b>0,00</b>		



## XV LEGISLATURA - DISEGNI DI LEGGE E RELAZIONI - DOCUMENTI

Capitolo Codice	Gestione dei Residui 2005										Gestione di Cassa			Totale dei Residui Passivi al Termine dell'Esercizio 2005 (9 + 15)
	Residui Passivi al 1° Gennaio	Pagati	Rimasti da Pagare	Totale (14 + 15)	Variazioni		Previsioni (7+13+17-18)	Pagamenti (8 + 14)	Diff. rispetto alle Previsioni		22			
					In più (16 - 13)	In meno (13 - 16)			In Più (20 - 19)	In Meno (19 - 20)				
13	14	15	16	17	18	19	20	21	22	23				
1														
107010	0,00	0,00	0,00	0,00	0,00	0,00	0,00	0,00	0,00	0,00	0,00	0,00	0,00	
107020	5.845,35	5.845,32	0,00	-5.845,32	0,00	0,03	12.848,41	12.010,03	0,00	838,38	838,38	838,38	838,38	
	<b>5.845,35</b>	<b>5.845,32</b>	<b>0,00</b>	<b>5.845,32</b>	<b>0,00</b>	<b>0,03</b>	<b>12.848,41</b>	<b>12.010,03</b>	<b>0,00</b>	<b>838,38</b>	<b>838,38</b>	<b>838,38</b>	<b>838,38</b>	
108010	0,00	0,00	0,00	0,00	0,00	0,00	9.669,97	9.571,90	0,00	98,07	98,07	98,07	0,00	
	<b>0,00</b>	<b>0,00</b>	<b>0,00</b>	<b>0,00</b>	<b>0,00</b>	<b>0,00</b>	<b>9.669,97</b>	<b>9.571,90</b>	<b>0,00</b>	<b>98,07</b>	<b>98,07</b>	<b>98,07</b>	<b>0,00</b>	
109010	354,00	354,00	0,00	354,00	0,00	0,00	7.354,00	3.235,49	0,00	4.118,51	4.118,51	4.118,51	0,00	
109020	0,00	0,00	0,00	0,00	0,00	0,00	5.000,00	1.177,20	0,00	3.822,80	3.822,80	3.822,80	0,00	
	<b>354,00</b>	<b>354,00</b>	<b>0,00</b>	<b>354,00</b>	<b>0,00</b>	<b>0,00</b>	<b>12.354,00</b>	<b>4.412,69</b>	<b>0,00</b>	<b>7.941,31</b>	<b>7.941,31</b>	<b>7.941,31</b>	<b>0,00</b>	
110010	0,00	0,00	0,00	0,00	0,00	0,00	0,00	0,00	0,00	0,00	0,00	0,00	0,00	
110020	0,00	0,00	0,00	0,00	0,00	0,00	0,00	0,00	0,00	0,00	0,00	0,00	0,00	
110030	0,00	0,00	0,00	0,00	0,00	0,00	9.640,00	0,00	0,00	9.640,00	9.640,00	9.640,00	0,00	
	<b>0,00</b>	<b>0,00</b>	<b>0,00</b>	<b>0,00</b>	<b>0,00</b>	<b>0,00</b>	<b>9.640,00</b>	<b>0,00</b>	<b>0,00</b>	<b>9.640,00</b>	<b>9.640,00</b>	<b>9.640,00</b>	<b>0,00</b>	



Capitolo	Gestione dei Residui 2005						Gestione di Cassa						Totale dei Residui Passivi al Termine dell'Esercizio 2005 (9 + 15)
	Residui Passivi al 1° Gennaio	Pagati	Rimasti da Pagare	Totale (14 + 15)	Variazioni		Previsioni (7+13+17-18)	Pagamenti (8 + 14)	Diff. rispetto alle Previsioni		23		
					In più (16 - 13)	In meno (13 - 16)			In Più (20 - 19)	In Meno (19 - 20)			
1	13	14	15	16	17	18	19	20	21	22	23		
215010	0,00	0,00	0,00	0,00	0,00	0,00	0,00	0,00	0,00	0,00	0,00	0,00	
	0,00	0,00	0,00	0,00	0,00	0,00	0,00	0,00	0,00	0,00	0,00	0,00	
	0,00	0,00	0,00	0,00	0,00	0,00	10.000,00	7.726,52	0,00	2.273,48	0,00	0,00	
421010	0,00	0,00	0,00	0,00	0,00	0,00	0,00	0,00	0,00	0,00	0,00	0,00	
421020	0,00	0,00	0,00	0,00	0,00	0,00	0,00	0,00	0,00	0,00	0,00	0,00	
421040	0,00	0,00	0,00	0,00	0,00	0,00	0,00	0,00	0,00	0,00	0,00	0,00	
421050	0,00	0,00	0,00	0,00	0,00	0,00	9.672,26	9.672,26	0,00	0,00	0,00	0,00	
	0,00	0,00	0,00	0,00	0,00	0,00	9.672,26	9.672,26	0,00	0,00	0,00	0,00	
	0,00	0,00	0,00	0,00	0,00	0,00	9.672,26	9.672,26	0,00	0,00	0,00	0,00	
	239.595,48	150.223,15	46.369,75	196.592,90	0,00	43.002,58	2.070.773,45	1.757.756,48	0,00	313.016,97	215.709,10	0,00	
	0,00	0,00	0,00	0,00	0,00	0,00	10.000,00	7.726,52	0,00	2.273,48	0,00	0,00	
	0,00	0,00	0,00	0,00	0,00	0,00	9.672,26	9.672,26	0,00	0,00	0,00	0,00	
	239.595,48	150.223,15	46.369,75	196.592,90	0,00	43.002,58	2.090.445,71	1.775.155,26	0,00	315.290,45	215.709,10	0,00	

IL DIRETTORE GENERALE

(Amm. V. M. PRESTA)



## BILANCIO CONSUNTIVO



**LEGA NAVALE ITALIANA****Presidenza Nazionale****RENDICONTO ANNO 2005****SITUAZIONE AMMINISTRATIVA AL 31 DICEMBRE 2005**

Consistenza di cassa all'1.1.2005		€.	178.693,94
Riscossioni:			
- in conto competenze	€.	1.737.332,68	
- in conto residui	€.	<u>22.264,30</u>	€.
			1.759.596,98
Pagamenti:			
- in conto competenze	€.	1.624.932,11	
- in conto residui	€.	<u>150.223,15</u>	€.
			<u>1.775.155,26</u>
Consistenza di cassa al 31.12.2005		€.	163.135,66
Residui attivi:			
- degli anni precedenti	€.	56.643,44	
- dell'esercizio 2005	€.	<u>40.715,42</u>	€.
			97.358,86
Residui passivi:			
- degli anni precedenti	€.	46.369,75	
- dell'esercizio 2005	€.	<u>169.339,35</u>	€.
			<u>215.709,10</u>
			€.
			<u>44.785,42</u>
Avanzo di amministrazione al 31.12.2005:			
- vincolato: Fondo rinnovi contrattuali per l'anno 2005 (art. 18, c2 DPR 27.02.2003, n. 97)	€.	9.640,00	
- disponibile	€.	<u>35.145,42</u>	

IL DIRETTORE GENERALE  
(Amm. Luigi PRESTA)





LEGA NAVALE ITALIANA PRESIDENZA NAZIONALE		Stato Patrimoniale al 31 dicembre 2005	
		2005	2004
ATTIVITA'		2005	2004
A) Crediti verso lo Stato ed altri Enti Pubblici per la partecipazione al Patrimonio Iniziale (A)		0,00	0,00
B) Immobilizzazioni:			
I) Immobilizzazioni immateriali:		0,00	0,00
II) Immobilizzazioni materiali:			
1) Terreni e fabbricati		219.654,61	226.691,12
2) Mobili, arredi e macchine d'ufficio		26.769,20	24.817,64
3) Materiale bibliografico		1.172,64	1.214,81
4) Attrezzature, prefabbricati Centri Nautici		156.480,48	150.533,05
5) Imbarcazioni: Centri Nautici		177.087,40	187.738,95
6) Automezzi Centri Nautici		0,00	0,00
7) Automezzi Presidenza Nazionale		131,26	393,76
<b>TOTALE</b>		<b>583.295,99</b>	<b>591.389,33</b>
III) Immobilizzazioni finanziarie		0,00	0,00
<b>TOTALE Immobilizzazioni (B)</b>		<b>583.295,99</b>	<b>591.389,33</b>
C) Attivo Circolante:			
I) Rimanenze		0,00	0,00
2) Materiale e pubblicazioni di propaganda		76.430,62	45.733,96
1) Depositi cauzionali		743,70	825,93
II) Residui attivi (vedi elenco allegato)		0,00	0,00
1) Crediti verso Soci e terzi		40.715,42	22.264,30
2) Credito verso lo Stato per contributo ordinario		0,00	0,00
3) Credito verso lo Stato per IVA chiesta a rimborso		56.643,44	56.643,44
<b>TOTALE</b>		<b>173.533,18</b>	<b>125.467,63</b>
III) Attività finanziarie che non costituiscono immobilizzazioni		0,00	0,00
IV) Disponibilità liquide:			
1) Depositi Tesoreria Prov.le dello Stato Inlesa BCI		163.135,66	178.693,94
<b>TOTALE</b>		<b>163.135,66</b>	<b>178.693,94</b>
<b>TOTALE attivo circolante (C)</b>		<b>336.668,84</b>	<b>304.161,57</b>
D) Ratei e Risconti (D)		0,00	0,00
<b>TOTALE attivo (A+B+C+D)</b>		<b>919.964,43</b>	<b>895.550,90</b>
E) Disavanzo Economico			15.424,95
<b>TOTALE a PAREGGIO (A+b+c+d+e)</b>		<b>919.964,43</b>	<b>910.975,85</b>
<b>PASSIVITA'</b>			
A) PATRIMONIO NETTO			
I) Riserva Statutaria		47.567,76	47.567,76
II) Riserva Ordinaria		58.318,82	58.318,82
III) Avanzi economici portati a nuovo:			
- Vincolato per rinnovi contrattuali		9.640,00	0,00
- Vincolato L. 31-10-2002, L. 246		17.502,00	17.502,00
Disponibile		237.133,10	262.198,05
<b>TOTALE PATRIMONIO NETTO (A)</b>		<b>370.161,68</b>	<b>385.586,63</b>
B) Contributo in Conto Capitale (B)		0,00	0,00
C) Fondi per rischi ed oneri (C)		0,00	0,00
D) Trattamento di fine rapporto di lavoro subordinato (D)		300.654,61	285.793,74
E) Residui Passivi (vedi elenco allegato):			
1) debiti verso fornitori		90.492,49	96.046,46
2) debiti verso le Sezioni		49.860,00	100.910,00
3) debiti verso gli Istituti di previdenza		16.088,66	12.260,28
4) debiti verso lo Stato		13.021,21	11.711,51
5) debiti diversi		38.256,74	18.667,23
<b>TOTALE Debiti (E)</b>		<b>215.709,10</b>	<b>239.595,48</b>
F) RATEI E RISCONTI (F)		0,00	0,00
<b>TOTALE passivo e netto (A+B+C+D+E+F)</b>		<b>886.525,39</b>	<b>910.975,85</b>
G) Avanzo economico 2005		33.439,04	0,00
<b>TOTALE a PAREGGIO (A+D+E+G)</b>		<b>919.964,43</b>	<b>910.975,85</b>

## LEGA NAVALE ITALIANA PRESIDENZA NAZIONALE

Verbale della riunione del Consiglio Direttivo Nazionale della Lega Navale Italiana tenutasi a Roma il 21 aprile 2006.

Addì 21 aprile 2006, in una sala della Sezione L.N.I. di Roma, in via Guidubaldo del Monte n. 54, si è riunito in seconda convocazione, essendo andata deserta la prima, il Consiglio Direttivo Nazionale della Lega Navale Italiana per discutere e deliberare sul seguente

### ORDINE DEL GIORNO

- 1 1^ Variazione al Bilancio di previsione 2005;
- 2 Bilancio Consuntivo della Presidenza Nazionale e.f. 2005;
- 3 Variazioni patrimoniali straordinarie e variazioni nei residui;

... O M I S S I S ...

Sono presenti alla riunione:

- Amm. Marcello DE DONNO – Presidente Nazionale della Lega Navale Italiana che presiede la riunione;
- Amm. Luigi Presta – Direttore Generale della Lega Navale Italiana.

I Consiglieri Nazionali:

- C.V. Angelo LATTARULO – del Ministero della Difesa;
- Ing. Francesco UCCELLI – Sezione di Milano;
- Ing. Carlo CONTI – Sezione di Genova Quinto;
- Ing. Franco BERTOLI – Sezione di Grado;
- Geom. Renato ULISSE – Sezione di Ancona;
- Dr. Piero BERTOCCHI – Sezione di Livorno
- Prof.ssa Rosaria ROSINI – Sezione di Napoli;
- Dr. Domenico PAGAZZO – Sezione di Barletta;
- Avv. Gaspare FALAUTANO – Sezione di Sciacca;

Sono assenti giustificati il Vice Presidente Nazionale Amm. Mario MAGUOLO, la D.ssa Vanda REBUFFAT del Ministero delle Infrastrutture e dei Trasporti, il Dr. Giovanni PUGLIESE della Sezione di Crotone, i Revisori dei Conti Dr. Marcello BESSONE, il Dott. Domenico LUPOI e il Dott. Eugenio MINICI.

Il Presidente Nazionale invita il Dr. PAGAZZO ad assumere la funzione di Segretario della riunione ed in virtù dell'art. 15 n. 8 del Regolamento allo Statuto ammette ad assistere alla riunione, per eventuali consulenze, il Com.te Claudio Ressimann, Direttore del periodico "Lega Navale" ed i collaboratori volontari della P.N. Amm. Paolo Minoja ed il Rag. Giuseppe Pierdominici.

Alle ore 09.45 il **Presidente Nazionale** dichiara aperta la seduta e, dopo aver rivolto un saluto di benvenuto a tutti i partecipanti alla riunione, passa a trattare gli argomenti iscritti all'O.d.G. ed

invita il Rag. Pierdominici ad esporre le ragioni che hanno reso necessario predisporre la 1<sup>a</sup> variazione al Bilancio di previsione 2005, già distribuita per tempo a tutti i Consiglieri, e le circostanze che hanno originato le variazioni patrimoniali straordinarie e l'accertamento dei residui attivi e passivi.

**RAG. PIERDOMINICI** – Illustra il contenuto dell'Allegato 1 alla Determinazione Presidenziale n. 25 del 30 dicembre 2005 con la quale sono state apportate la 1<sup>a</sup> variazione al Bilancio di Previsione 2005, variazioni nei residui e variazioni patrimoniali straordinarie.

Visto il D.P.R. 27.02.2003, n. 97 che approva il Regolamento per l'amministrazione e la contabilità degli Enti pubblici di cui alla L. 70/1975;

Considerato che si rende necessario integrare il capitolo "propaganda periodico Lega Navale" di €. 49.756,47 e che detto importo è disponibile sul capitolo "sovvenzioni a SS.PP. per scuole vela, acquisto imbarcazioni, ecc...";

Considerata la necessità di variare la situazione dei residui e di apportare anche variazioni patrimoniali straordinarie;

Considerato l'esigenza della delibera del Consiglio Direttivo Nazionale, previo parere del Collegio dei Revisori dei Conti,

A) 1<sup>a</sup> VARIAZIONE COMPENSATIVA AL BILANCIO DI PREVISIONE E.F. 2005

a) variazioni compensative

1) <u>Minori uscite</u>	
Cap. 105070 "Sovvenzioni SS.PP. per scuola vela, acquisto imbarcazioni, ecc."	€. 49.756,47
2) <u>Maggiori uscite</u>	
Cap. 105010 "Propaganda periodico Lega Navale"	€. 49.756,47
3) <u>Maggiori entrate</u>	
Cap. 101010 Quote associative dei Soci	€. 3.500,00
4) <u>Accantonamento "Avanzo di amministrazione"</u>	€. 3.500,00

B) ACCANTONAMENTO ALL'AVANZO DI AMMINISTRAZIONE VINCOLATO PER RINNOVI CONTRATTUALI (Art. 18 D.P.R. 97/2003)

1) <u>Minori uscite</u>	
Cap. 110030 Fondo per i rinnovi contrattuali	€. 9.640,00
2) <u>Aumento per accantonamento</u>	
Avanzo di amministrazione:	
Fondo vincolato (art. 18, 2 DPR 97/2003)	€. 9.640,00

C) VARIAZIONI ATTIVE

1) <u>Diminuzione dei residui passivi e conseguenti variazioni patrimoniali straordinarie attive.</u>	
- Cap. 105050 Pubblicazioni e materiale di propaganda	€. 2.202,58
- Cap. 105060 Sovvenzioni a S.P. per manutenzione e potenziamento	€. 19.000,00

- Cap. 105070 Sovvenzioni a S.P. per scuole vela, acquisto imbarcazioni	€.	21.800,00
Totale	(1)	€. 43.002,58
2) <u>Variazioni patrimoniali straordinarie per aumento di attività</u>		
- Imbarcazioni C.N.	€.	16.486,72
- Materiale bibliografico	€.	140,00
- Pubblicazioni e materiale di propaganda	€.	29.696,66
- Attrezzature C.N.	€.	26.909,95
- Mobili e macchine d'ufficio	€.	450,00
Totale	(2)	€. 73.683,33
3) <u>Variazioni patrimoniali straordinarie per riduzione di passività</u>		
- Fondi di ammortamento	(3)	€. 18.579,53
Totale delle variazioni attive (1+2+3)		€. 135.265,44
D) <u>VARIAZIONI PASSIVE</u>		
4) <u>Variazioni patrimoniali straordinarie per riduzione di attività</u>		
- Mobili e macchine d'ufficio	€.	3.988,75
- Attrezzature e prefabbricati C.N.	€.	5.350,32
- Materiali bibliografico	€.	268,56
- Imbarcazioni C.N.	€.	8.971,90
-- Depositi cauzionali	€.	82,23
Totale variazioni passive	(4)	€. 18.661,76
5) <u>Variazioni patrimoniali straordinarie per aumento di passività</u>		
- Fondi di ammortamento	€.	59.806,88
- Fondo indennità anzianità personale	€.	14.860,87
Totale	(5)	€. 74.667,75
Totale delle variazioni passive (4+5)		€. 93.329,51

**PRESIDENTE** – Mette ai voti la ratifica della 1^ Variazione al Bilancio di previsione 2005, le variazioni nei residui nonché le variazioni patrimoniali straordinarie.

**CONSIGLIO DIRETTIVO NAZIONALE** – Ratifica all'unanimità la 1^ variazione compensativa al Bilancio di previsione 2005, le variazioni nei residui nonché le variazioni patrimoniali straordinarie.

**PRESIDENTE** – Passa al punto 2 dell'O.d.G. ed invita il Rag. Pierdominici a svolgere la relazione sul bilancio consuntivo, finanziario, economico e patrimoniale dell'anno 2004, già distribuita a tutti i Consiglieri.

**RAG. PIERDOMINICI** - La Presidenza Nazionale della Lega Navale Italiana dopo approfondita ed esauriente analisi dei risultati della gestione finanziaria, economica e patrimoniale dell'ente per l'anno 2005, sentito il parere favorevole del Collegio dei Revisori dei Conti, sottopone all'approvazione il rendiconto generale, redatto in forma abbreviata, costituito da:

- a) il conto di bilancio composto dal solo rendiconto finanziario gestionale (allegato 1);
- b) lo stato patrimoniale (allegato 2);
- c) il conto economico (allegato 3);
- d) la nota integrativa

ed esprime considerazioni e chiarimenti sulla suddetta gestione.

Il rendiconto generale è stato redatto in forma abbreviata usufruendo della facoltà prevista dall'art. 48 del nuovo regolamento di amministrazione e contabilità (DPR 27 febbraio 2003, n. 97) non superando due dei parametri dimensionali desunti dal rendiconto dell'anno 2004.

- attivo dello stato patrimoniale di Euro 895.550,90 (parametro massimo 2,5 milioni di euro);
- dipendenti in servizio al 31 dicembre 2004 n. 9 (parametro massimo 25 unità).

### **NOTA INTEGRATIVA (in forma abbreviata)**

#### **A – CRITERI DI VALUTAZIONE UTILIZZATI NELLA REDAZIONE DEL RENDICONTO GENERALE**

Il rendiconto generale della L.N.I. – P.N. rispecchia le reali condizioni delle operazioni di gestione in quanto i documenti di rendicontazione forniscono una veritiera rappresentazione della situazione economica, finanziaria e patrimoniale dell'ente al termine dell'esercizio 2005.

I documenti contabili sono stati redatti nel rispetto formale e sostanziale delle norme, tenendo conto di principi contabili imparziali ed indipendenti verso tutti i destinatari, senza servire o favorire gli interessi o le esigenze di gruppi particolari.

Nella redazione dei conti che dimostrano la consistenza del patrimonio ed il risultato economico è stata osservata l'attendibilità delle valutazioni dei dati e sono state fornite informazioni significative e rilevanti.

Nel corso dell'anno 2005 la P.N., come già nei decorsi esercizi, ha cercato di attuare, pur nella limitatezza delle disponibilità, una politica finanziaria intesa a realizzare una redistribuzione delle risorse a favore delle Strutture Periferiche in difficoltà e a contribuire alle iniziative, promosse dalle Sezioni e dalle Delegazioni, rivolte a diffondere ed accrescere, particolarmente tra i giovani, l'amore per il mare, la conoscenza dei problemi marittimi, la tutela dell'ambiente marino e la partecipazione alle attività marine.

Nella redazione del rendiconto, inoltre, sono state rigidamente osservate la classificazione delle poste finanziarie, economiche e patrimoniali e le nuove norme introdotte dal regolamento concernente l'amministrazione e la contabilità degli enti pubblici di cui alla L. 20 marzo 1975, n. 70, approvato con DPR 27 febbraio 2003, n. 97.

#### **B ANALISI DELLE VOCI DEL CONTO DEL BILANCIO (rendiconto finanziario gestionale)**

##### **B-1 PREMESSA**



Ministero della Difesa nel dicembre 2005 in misura di €. 99,998,19, si espongono di seguito alcune considerazioni sull'ammontare degli altri proventi.

Il saldo negativo tra entrate ed uscite correnti ammonta ad €. 8.496,82.

#### 1.1.1. ENTRATE CONTRIBUTIVE

##### 1.1.1.1. ALIQUOTE CONTRIBUTIVE A CARICO DEI DATORI DI LAVORO O DEGLI ISCRITTI (CAT. 1<sup>^</sup>)

###### a) Tesseramento Soci Ordinari familiari ed aggregati (cap. 101010)

L'entrata di €. 1.230.203,43 riportata nel consuntivo a fronte di quella preventivata di €. 1.070.000,00 rappresenta le quote, comprese le indennità di mora, versate dalle Strutture periferiche alla Presidenza Nazionale nell'anno 2005.

L'incremento sul capitolo rispetto alle previsioni definitive, è stato di complessivi €. 160.203,43.

Detto incremento scaturisce dall'aumento delle quote sociali e del numero dei Soci. Il numero delle imbarcazioni iscritte nel registro naviglio nel 2005 è di n. 12.236 unità.

La situazione del tesseramento relativo al 2005 si evince dal seguente raffronto dei dati dell'ultimo triennio:

	2003	2004	2005
Soci ordinari	48.021	50.233	51.367
Soci studenti	4.808	6.706	6.746
Soci Centri Nautici	<u>1.106</u>	<u>1.088</u>	<u>1.053</u>
<b>Totali</b>	<b>53.935</b>	<b>58.027</b>	<b>59.166</b>

Si evidenzia inoltre che sul Cap. 110010 (Entrate eventuali) del 2005 sono state introitate somme relative al tesseramento 2004, per €. 11.478,48 di cui €. 10.620,48 per quote, €. 858,00 per Registro Naviglio.

Le aliquote associative e le relative indennità di mora, per ritardato rinnovo relative all'E.F. 2005, pervenute alla Presidenza Nazionale in epoca successiva alla chiusura vengono contabilizzate sul predetto capitolo dell'E.F. 2006.

###### b) Soci sostenitori (Cap. 101020)

L'introito di €. 1.025,00 è inferiore di 25 ,00 Euro a quello preventivato.

###### c) Quote e contributi dei Soci dei Centri Nautici (Cap. 101030)

L'importo di €. 373.688,50 rappresenta per la massima parte il totale delle quote associative e di frequenza versate dai giovani Soci che hanno partecipato ai corsi estivi organizzati dalla Presidenza Nazionale presso i Centri Nautici di Ferrara, Sabaudia e Taranto.

## 1.1.2. ENTRATE DERIVANTI DA TRASFERIMENTI CORRENTI (Titolo II)

### 1.1.2.1. TRASFERIMENTI DA PARTE DELLO STATO (CAT. 3<sup>^</sup>)

L'importo del contributo ordinario statale (cap. 103010), introitato in dicembre 2005, è pari ad €. 99.998,19.

## 1.1.3. ALTRE ENTRATE (Titolo III)

### 1.1.3.1. ENTRATE DERIVANTI DALLA VENDITA DI BENI E PRESTAZIONI DI SERVIZIO (CAT. 7<sup>^</sup>)

#### a) Entrate derivanti dalla cessione di pubblicazioni e materiale di propaganda (Cap. 107010)

L'importo totale delle presenti entrate ammonta in totale a €. 26.039,18 con una riduzione di €. 38.960,82 rispetto alle previsioni di €. 65.000,00.

Trattasi di materiali e pubblicazioni di propaganda ceduti, a prezzo di costo, agli Organi Periferici della L.N.I. e gratuitamente a personalità di spicco, ad associazioni ed enti in occasione di manifestazioni culturali e sportive, conferenze e riunioni varie.

#### d) Ricavi per abbonamenti al periodico "LEGA NAVALE" (Cap. 107020)

L'importo di €. 48,00 riportato è costituito dagli abbonamenti dei non Soci.

### 1.1.3.2. Redditi e proventi patrimoniali (Cat. 8<sup>^</sup>)

L'importo totale ammonta a €. 5.056,03 con una riduzione di €. 1.938,97 rispetto alle previsioni di €. 7.040,00.

Gli importi dei canoni di locazione ammontano a €. 2.747,12, gli interessi attivi sui conto correnti sono stati accertati in €. 2.308,91 sul conto presso la Tesoreria provinciale e sul c/c postale.

### 1.1.3.3. Poste correttive e compensative di spese correnti ed entrate eventuali

a) Recuperi e rimborsi diversi (capp. 109010 e 109020): I capitoli espongono accertamenti per €. 20.839,03 contro una previsione di €. 43.000,00.

b) Entrate eventuali (cap. 310010) Il capitolo rileva un totale di €. 11.478,48 per quote dei soci, relative al 2004 ma accertate dopo il 31 dicembre dello stesso anno.

## 1.2 ENTRATE IN CONTO CAPITALE (Titolo IV)

Non si sono verificate entrate in c/ capitale nel corso del 2004.

## 1.4 PARTITE DI GIRO (Titolo VII)



Sul Capitolo (422050) "partite in sospeso" si sono verificate nel 2005 entrate per €. 9.672,26.

## PARTE 2^ USCITE

Il totale generale delle uscite ammonta a €. 1.794.271,46 rispetto ad una previsione assestata di Euro 1.893.852,81 ed una economia realizzata di €. 99.581,35.

### 1.1. USCITE CORRENTI (titolo I)

Le uscite correnti del 2005 ammontano complessivamente a €. 1.776.872,68 con una economia di €. 97.307,87 rispetto alle previsioni definitive di €. 1.874.188,55, come di seguito specificato:

#### 1.1.1. FUNZIONAMENTO (cat. 1^, 2^, 4^, 6^, 7^, 8^, 9^ e 10^)

##### 1.1.1.1 Uscite per gli organi istituzionali dell'Ente (cat. 1^)

L'uscita in totale è stata di €. 185.239,17 inferiore di €. 3.545,83 rispetto alle previsioni assestate di €. 188.785,00. Detta spesa è costituita dalle indennità spettanti al Presidente ed al Vice Presidente, oltre ai rimborsi spettanti ai Consiglieri, ai Delegati Regionali ed ai Presidenti delle S.P. partecipanti all'Assemblea Generale dei Soci.

##### 1.1.1.2. Oneri per il personale in attività di servizio (cat. 2^)

La spesa di €. 374.248,12 riportata a fronte della previsione definitiva di €. 376.040,00, è costituita dalle competenze pagate al personale dipendente della

- 6 -

Presidenza Nazionale per €. 211.027,25; dai contributi previdenziali per €. 98.657,45, dalle indennità di missione per €. 17.172,92, dal compenso incentivante per €. 35.600,00 e dall'indennità di posizione per €. 11.790,50.

Si fa presente che l'impegno di €. 9.465,86, sul cap. 102050, rappresenta la somma da corrispondere al personale per la differenza dei compensi incentivanti del 2° semestre 2005.

##### 1.1.1.3. Uscite per l'acquisto di beni di consumo e servizi (cat. 4^)

La spesa totale è stata di €. 154.163,83 con una economia di €. 21.188,66 rispetto alle previsioni assestate di €. 175.352,49 in particolare:

###### a) Spese per fitto locali (cap. 104050)

La spesa sul capitolo di €. 7.500,00 è stata impegnata in attesa di conoscere e poter pagare il canone all'Ufficio Registro del Demanio sollecitato anche recentemente.

###### b) Spese postali, telegrafiche e telefoniche (cap. 104070)

Le spese sono state di €. 20.908,81 (previsti €. 26.000,00). In particolare le spese postali ammontano a €. 15.438,49 e quelle telefoniche a €. 5.470,32.

c) Spese per energia elettrica, riscaldamento, manutenzione e pulizia locali (cap. 104060 e 104100)

La spesa in totale è stata di €. 10.496,15 rispetto alle previsioni di €. 18.000,00, quella per l'energia elettrica, acqua e riscaldamento è stata di €. 3.434,61, la spesa per manutenzione e pulizia locali è stata di €. 7.061,54.

d) Altre spese (cap. vari)

La spesa di €. 67.436,53 sul cap. 104110 "Onorari e spese legali, rimborsi ai collaboratori, ecc." è inferiore alle previsioni assestate.

Le altre spese funzionali sono state mantenute nei limiti delle previsioni.

e) Fondo di riserva (cap. 110020)

Lo stanziamento iniziale di €. 37.000,00 è stato utilizzato per €. 24.057,54 per spese istituzionali, per €. 5.042,75 per spese di funzionamento e per €. 7.899,70 per Organi dell'Ente.

f) Fondo per i rinnovi contrattuali (cap. 110030)

Lo stanziamento di €. 9.640,00 è stato accantonato nell'avanzo di amministrazione vincolato come specificato nel successivo punto E.

## 1.1.2. INTERVENTI DIVERSI

### 1.1.2.1. USCITE PER PRESTAZIONI ISTITUZIONALI (cat. 5<sup>^</sup>)

Le spese istituzionali ammontano in totale a €. 1.040.475,46 contro una previsione assestata di euro 1.092.990,00, in particolare:

a) Periodico "LEGA NAVALE" (cap. 105010)

La spesa al consuntivo espone l'importo di €. 323.960,41, ed è pari alla previsione assestata.

La tiratura annua complessiva è stata di n. 467.400 copie per il 2005 a fronte di n. 463.300 per l'anno 2004. Il numero dei fascicoli è stato di 9.

Dall'esame dell'allegato conto di costo del periodico, che considera le entrate e le uscite, si rileva che il costo netto della rivista è di €. 323.960,41 con un costo di €. 0,693 per ogni copia.

Dalla nota illustrativa unita al suddetto costo emerge che, qualora il periodico fosse stato ceduto al costo unitario di €. 0,693 anziché inviato in omaggio ai Soci, alle SS.PP., alle Sezioni ANMI ed a titolo di scambio editoriale, si avrebbe un disavanzo figurativo di soli €. 1.486,70.

b) Centri Nautici (cap. 105020 e 105090)

La spesa impegnata sul cap. 105020 è di €. 415.400,06 contro una previsione definitiva di €. 416.000,00 ed è di €. 35.154,50 contro €. 64.000,00 previsti sul cap. 105090. La spesa totale netta pari a €. 63.503,00 (450.554,56 - 373.688,50 E/cap. 101030 e meno €. 13.362,73 per avanzi di gestione dei C.N. E/cap. 309020) rappresenta il costo per l'esercizio 2005 di cui quella sul cap. 105090 costituisce il potenziamento e l'adeguamento delle strutture dei CC.NN. di Ferrara, Sabaudia e Taranto. I giovani che hanno frequentato i corsi sono stati n. 1.053.

c) Spese per concorsi premio per studenti, manifestazioni sportive, nautica da diporto ecc. (cap. 105030)

La spesa ammonta a €. 70.293,04 ed è quasi pari alle previsioni assestate di €. 70.300,00.

Sono stati erogati €. 50.750,00 per contributi come segue:

Sezione di Genova Centro €. 2.500,00, Carloforte €. 3.500,00, Bologna €. 1.500,00, Venezia €. 2.000,00, Livorno €. 5.000,00, Pescara €. 500,00, Prato €. 1.500,00, Civitavecchia €. 3.500,00, Isola d'Ischia Porto €. 15.000,00, Pesaro €. 750,00, Torre del Greco €. 2.000,00, C.N. Sabaudia €. 10.000,00, Trieste €. 2.000,00, Carloforte €. 1.000,00;

Sono state sostenute direttamente spese per €. 19.543,04.

d) Spese per il materiale di propaganda e pubblicazioni (cap. 105050)

La somma impegnata ammonta a €. 49.837,45 inferiore di €. 20.162,55 rispetto alle previsioni di €. 70.000,00.

Trattasi del materiale di propaganda e delle pubblicazioni che vengono cedute alle SS.PP. a prezzo di costo.

e) Sovvenzioni a sedi nautiche (cap. 105060)

La somma nel preventivo assestate è di €. 80.000,00 è pari a quella impegnata, di cui €. 63.000,00 pagati. I pagamenti hanno interessato le seguenti strutture:

Sezione S. Benedetto del Tronto €. 5.000,00, Nettuno €. 2.000,00, Palmi €. 1.200,00, Viareggio €. 3.000,00, Taranto €. 3.000,00, Numana €. 10.000,00, Portoferraio €. 1.800,00, Barletta €. 5.000,00, Diano Marina €. 2.000,00, Firenze €. 5.000,00, Messina €. 4.000,00, Giulianova €. 10.000,00, Genova Quinto €. 2.000,00, Catania €. 1.500,00, Trani €. 7.500,00.

Gli impegni assunti pari ad €. 17.000,00 riguardano le Sezioni di Marsala €. 4.000,00, San Benedetto del Tronto €. 5.000,00, Mazara del Vallo €. 8.000,00.

f) Sovvenzioni a sedi nautiche per acquisto imbarcazioni (cap. 105070)

La somma assestate nel preventivo ammonta a €. 20.243,53 quella impegnata ad €. 17.350,00.

I pagamenti pari ad €. 15.250,00 hanno interessato le seguenti SS.PP.:

Sezioni Prato € 4.000,00, Fano € 750,00, Porto Corallo € 1.000,00, Brescia-Desenzano € 1.500,00, Ostia € 1.000,00, Acropoli € 2.500,00, Pomezia € 1.500,00, Monopoli € 3.000,00.

Gli impegni assunti pari ad € 2.100,00 riguardano le Sezioni di Alghero € 600,00 e Pineto € 1.500,00.

## 1.2. USCITE IN CONTO CAPITALE (TITOLO II)

### 1.2.1. INVESTIMENTI

#### 1.2.1.2. ACQUISTO DI MOBILI E MACCHINE D'UFFICIO (CAT. 12<sup>^</sup>)

Sul capitolo 212030 la spesa ammonta ad € 7.726,52 contro una previsione di € 10.000,00 e riguarda l'acquisto di n. 3 personal computer completi di monitor, n. 1 condizionatore ed una nuova centrale telefonica.

#### 1.2.1.5. INDENNITA' DI ANZIANITA' AL PERSONALE CESSATO DAL SERVIZIO (CAT. 14<sup>^</sup>)

Non risultano spese sul capitolo 215010.

Sugli altri capitoli di uscita non vi sono particolari spese da menzionare né sono stati rilevati sfondamenti rispetto alle previsioni.

## B-3 RENDICONTO FINANZIARIO GESTIONALE DEI RESIDUI ATTIVI E PASSIVI ESISTENTI AL 1° GENNAIO 2005

### 1. Residui Attivi

La gestione dei residui attivi esistenti al 1° gennaio 2005 ha comportato la riscossione di € 22.264,30 contro un importo esistente di € 78.907,74; la differenza di € 56.643,44 rappresenta il credito verso lo Stato per IVA e di cui al punto successivo C1.

### 2. Residui Passivi

I residui passivi esistenti al 1° gennaio 2005 ammontavano a € 239.595,48. Nel corso dell'esercizio sono stati eseguiti pagamenti per € 150.223,15 ed annullamenti per insussistenza del debito per € 43.002,58. La differenza di € 46.361,75 è costituita per € 15.619,75 dal canone di affitto della sede di proprietà Demaniale (non potuta ancora pagare al 31 dicembre 2005) e per € 30.750,00 dal debito verso le Strutture Periferiche per sovvenzioni concesse nel 2004 e non ancora erogate non avendo ancora ricevuto la documentazione giustificativa richiesta.

Fra i pagamenti € 18.200,00 che rappresentavano contributi e spese impegnati nel 2003 e 2004 a favore delle SS.PP. seguenti:

- cap. 105060 Fano € 5.000,00, Bari € 7.500,00, Mantova € 500,00;
- cap. 105070 Mantova € 1.200,00, San Benedetto del Tronto € 1.500,00, Ventotene € 2.500,00.

**C. ANALISI DELLE VOCI DELLO STATO PATRIMONIALE****C.1. ATTIVITA'****a) Crediti verso lo Stato ed altri Enti pubblici per la partecipazione al patrimonio iniziale:**

Non risultano poste nè nell'anno 2005 né nell'anno 2004.

**b) Immobilizzazioni materiali:****1) Terreni e fabbricati:**

La posta di €. 219.654,61 (importo in inventario €. 234.550,06 – 14.895,40 fondo di ammortamento) rappresenta il valore patrimoniale delle proprietà di Ancona, Pisa e Sanremo. Quest'ultima, costituita da fabbricato e terreno ricevuti in donazione, è stata rivalutata di €. 229.090,08 in applicazione dell'art. 43 del D.P.R. n. 97/2003.

Il canone annuo pagato dalla Sezione della L.N.I. di Ancona è pari ad €. 1.075,42, quello dalla Sezione della L.N.I. di Pisa ad €. 1.671,70.

**2) Mobili, arredi e macchine d'ufficio**

L'importo di €. 26.769,20 è costituito dal valore nel patrimonio dei mobili di ufficio e delle macchine varie di ufficio, tra cui n. 18 Computer con monitor, tastiere e mouse, n. 9 stampanti, n. 2 sistemi di videoscrittura writer 910 e n. 6 macchine da scrivere di cui n. 2 elettriche, oltre a mobili ed arredi per ufficio. Il valore in inventario pari ad €. 85.411,86 è stato ridotto del fondo di ammortamento pari ad €. 62.830,43.

**3) Materiale bibliografico:**

L'importo di €. 1.172,64 rappresenta il valore patrimoniale del materiale bibliografico.

Il valore in inventario pari ad €. 12.926,01 è stato ridotto del fondo di ammortamento pari ad €. 11.753,37.

**4) Attrezzature e prefabbricati dei Centri Nautici:**

L'importo di €. 158.480,48 rappresenta il valore patrimoniale delle attrezzature e dei prefabbricati dei Tre Centri Nautici di: Ferrara, Sabaudia e Taranto.

Trattasi di monoblocchi, prefabbricati ed attrezzature varie esistenti presso i tre Centri Nautici che consentono lo svolgimento dei corsi estivi.

Il valore in inventario pari ad €. 398.174,34 è stato ridotto del fondo di ammortamento pari ad €. 239.693,86.

**5) Imbarcazioni dei Centri Nautici.**

L'importo di €. 177.087,40 rappresenta il valore patrimoniale delle imbarcazioni dei tre Centri Nautici.

Trattasi di imbarcazioni quali Optimist, Flyng Junior, Caravelle, Trident, di gommoni, motori fuori bordo, canoe e attrezzature nautiche varie.

Il valore in inventario pari ad €. 376.345,18 è stato ridotto del fondo di ammortamento pari ad €. 199.257,78.

6) Automezzi dei Centri Nautici:

Non si riscontra alcun valore in quanto l'importo di €. 11.103,82, relativo ad un vecchio automezzo a disposizione del C.N. di Ferrara, è stato interamente ammortizzato.

7) Automezzi della Presidenza Nazionale:

L'importo di €. 131,26 rappresenta il valore patrimoniale dell'autovettura FIAT Tipo il cui valore in inventario di €. 8.211,77 è stato ridotto del fondo di ammortamento pari ad €. 8.080,51.

c) Attivo circolanteI Rimanenze:1) Materiale e pubblicazioni di propaganda:

L'importo di €. 75.430,62 rappresenta il valore a prezzo di acquisto del materiale e delle pubblicazioni di propaganda, risultante dall'inventario. Detti beni vengono ceduti alle Strutture Periferiche al prezzo di costo e, talvolta gratuitamente in occasione di manifestazioni nautiche rivolte in particolare ai giovani.

2) Depositi cauzionali:

L'importo è di €. 743,70 si riferisce al deposito versato per il canone di locazione.

II Residui attivi (v. elenco allegato)

L'importo ammonta ad €. 97.358,86.

1) Crediti verso Soci e Terzi:

L'importo di €. 40.715,42 è rappresentato da €. 28.612,24 per quote associative, da €. 673,84 per ricavi dalla cessione di materiale di propaganda, da €. 2.846,62 da affitti e interessi su depositi, da €. 8.582,72 da rimborsi dei CC.NN. e diversi.

L'importo risulta regolarmente introitato già nel febbraio 2006.

2) Credito verso lo Stato per contributo ordinario:

Non risulta alcun credito, essendo stato erogato il contributo nel dicembre 2005.

3) Credito verso lo Stato per IVA chiesta a rimborso:

L'importo totale di €. 56.643,44 è stato chiesto interamente a rimborso negli anni passati; l'ultima quota pari ad €. 8.400,69 è stata richiesta con la dichiarazione I.V.A per l'anno 2001. La Commissione Provinciale I.V.A. di Roma, ha accolto il ricorso presentato a suo tempo riconoscendo dovuti anche gli interessi maturati. La P.N. ha interessato lo Studio Castelli per accelerare la liquidazione del credito (sorte capitale ed interessi) concedendo il mandato con potere di firma.

III Attività finanziarie che non costituiscono immobilizzazioni: Nessun importo.

IV Disponibilità liquide per Depositi presso la Tesoreria Provinciale dello Stato (COMIT).

L'importo di €. 163.135,66 rappresenta la disponibilità esistente al 31 dicembre 2005 presso la Tesoreria Provinciale di Roma.

d) Ratei e Riscontri attivi

Non risultano poste né nell'anno 2004 né nell'anno 2005.

## C. 2. PASSIVITA'

a) Patrimonio netto: L'importo totale è di €. 370,161,68 così ripartito:

I Riserva statutaria

L'importo di €. 47.567,76 rappresenta il totale delle quote associative versate, nel lungo periodo di vita della L.N.I., dai Soci vitalizi ed accantonate come da norma statutaria.

II Riserva ordinaria

L'importo di €. 58.318,82 rappresenta la riserva ordinaria esistente al 31 dicembre 1974, prima del riconoscimento dell'Ente tra gli Enti Pubblici non economici di cui alla L. n. 70/1975.

III Avanzi economici portati a netto

L'importo di €. 264.275,10 rappresenta il totale netto degli avanzi economici dal 1° gennaio 1975 al 31 dicembre 2005, di cui €. 17.502,00 vincolati ai sensi della L. 31.10.2002, n. 246 ed €. 9.640,00 vincolati per rinnovi contrattuali relativi all'anno 2004 ed €. 237.133,10 disponibili.

L'importo di €. 9.640,00, risultante nella situazione amministrativa al 31.12.2005, vincolato, ai sensi dell'art. 18, n. 2 del D.P.R. 97/2003, per "fondo rinnovi contrattuali" relativo all'anno 2005 risulterà (per prassi contabile) nel patrimonio netto al 1° gennaio 2006.

b) Contributi in conto Capitale: Nessun importo.

c) Fondi per rischi ed oneri: Nessun importo.

d) Trattamento di fine Rapporto di Lavoro subordinato

Il fondo di €. 285.793,74 al 1° gennaio 2005 ha registrato un aumento di €. 14.860,87 per l'accantonamento della quota 2005. L'importo al 31 dicembre 2005 ammonta, pertanto, ad €. 300.654,61.

e) Residui passivi (v. elenco allegato)

L'importo ammonta ad €. 215.709,10.

- 1) debiti-verso fornitori: Il totale di €. 98.492,49 è formato da €. 23.119,75 dovuti all'ufficio del Registro Demanio per i canoni di locazione della sede, da €. 49.756,47 dovuti alla ditta Stilgrafica per la stampa del periodico e da €. 25.616,27 da debiti diversi verso fornitori.
  - 2) debiti verso le Sezioni: Il totale di €. 48.850,00 rappresenta la situazione debitoria della Presidenza Nazionale verso le Strutture Periferiche nel suo continuo variare in relazione ai rapporti che si stabiliscono nello svolgimento delle pratiche amministrative in particolare: €. 42.750,00 debiti per il potenziamento SS.PP. (cap. 105060) - €. 7.100,00 debiti per l'acquisto di imbarcazioni (cap. 105070).
  - 3) debiti verso gli Istituti di previdenza: L'importo di €. 16.088,66 rappresenta il debito dei contributi dovuti per il mese di dicembre 2005 e regolarmente versati nel gennaio 2006.
  - 4) debiti verso lo Stato: L'importo di €. 13.021,21 rappresenta il debito per l'IRPEF trattenuta sulle competenze di dicembre 2005 versata regolarmente nel gennaio 2006.
  - 5) debiti diversi: L'importo di €. 38.256,74 è composto da €. 28.790,88 per somme dovute agli Organi dell'Ente, da €. 9.465,86 per competenze dovute al personale. Il debito risulta già estinto nel febbraio 2006.
- f) Ratei e risconti passivi: Nessun importo.
- g) Avanzo economico: L'importo di €. 33.439,04 rappresenta il risultato della gestione economica del 2005.

#### **D) ANALISI DELLE VOCI DEL CONTO ECONOMICO**

- a) Il valore della produzione pari ad un Totale di €. 1.766.066,93 è determinato in massima parte da:
- quote associative e contributi dei Soci ordinari i dei giovani partecipanti ai Centri Nautici, pari ad €. 1.604.916,93;
  - dal contributo dello Stato di €. 99.998,19;
  - da altri ricavi e proventi per l'importo di €. 61.151,81 di cui: le entrate per la cessione a prezzo di costo delle pubblicazioni e del materiale di propaganda €. 26.039,18, i rimborsi diversi €. 10.271,42, le entrate eventuali €. 11.478,48, i recuperi dagli avanzi di gestione dei Tre Centri Nautici €. 13.362,73:
- b) I costi della produzione sono pari ad un totale di €. 1.851.540,43 di cui:
- Beni di consumo per €. 9.002,68 quali riviste e pubblicazioni marittime, carta, cancelleria e materiale di consumo per gli Uffici, carburante per l'autovettura;



- Servizi, per €. 137.661,15 tra cui la manutenzione e pulizia dei locali €. 7.061,54, spese postali e telefoniche €. 20.908,81, l'organizzazione di C.D.N. e A.G.S. €. 15.899,70, canoni per energia elettrica, acqua e riscaldamento €. 3.434,61, onorari e spese legali, rimborso spese €. 67.436,53, l'assistenza alle apparecchiature informatiche €. 11.225,37, premi di assicurazione €. 8.072,79;
  - Godimento beni di terzi, pari ad €, 7.500,00, per il canone di affitto dei locali demaniali;
  - Oneri per il personale, per €. 389.108,99, tra cui stipendi €. 211.027,25, contributi previdenziali €. 98.657,45, indennità e spese per missioni €. 17.172,92, compensi incentivanti e retribuzione di posizione €. 47.390,50, quota indennità di fine rapporto €. 14.860,87;
  - Ammortamento delle immobilizzazioni, per €. 59.806,88, i cui importi sono stati calcolati con coefficienti non superiori a quelli previsti dalle tabelle approvate dal Ministero dell'Economia e delle Finanze;
  - Spese istituzionali, per €. 1.040.475,46, tra cui quelle di propaganda con il periodico Lega Navale €. 323.960,41, le spese per il funzionamento dei Tre Centri Nautici €. 415.400,06, le sovvenzioni e le spese per concorsi premio per studenti, manifestazioni nautiche €. 70.293,04, le spese per l'acquisto di pubblicazioni e materiale di propaganda marinara €. 49.837,45, le sovvenzioni alle Strutture Periferiche per scuole vela e potenziamento e per l'acquisto di imbarcazioni necessarie per i corsi ai giovani €. 97.350,00, le spese per il potenziamento dei Tre Centri Nautici €. 35.154,50, le spese per la propaganda informatica attraverso il portale internet €. 30.000,00, le spese per l'ecologia marina €. 18.480,00;
  - Oneri diversi di gestione, per €. 207.985,27, tra cui spese per gli organi dell'Ente €. 185.239,17, trasferimenti passivi €. 2.112,42, imposte e tasse €. 9.571,90, oneri bancari €. 7.003,09, poste correttive e compensative di entrate correnti €. 4.058,69. Il saldo differenziale negativo tra valore della produzione ed i costi ammonta ad €. 85.473,50.
- c) Proventi e oneri finanziari
- Interessi su depositi: importi pari ad €. 2.308,91 per gli interessi accertati sul deposito bancario e del C/C postale..
- d) Rettifiche di valore di attività finanziarie: Non indica alcune valore.
- e) Proventi e oneri straordinari
- La plusvalenza (attiva), di importo pari ad €. 73.683,33, riguarda il maggior valore per acquisizione di attrezzature e imbarcazioni dei Centri nautici e del materiale di propaganda;
  - Le insussistenze attive, per minori residui passivi, pari ad €. 61.582,11, riguardano la cancellazione del debito verso Sezioni della L.N.I. e la riduzione dei fondi di ammortamento per dismissione di beni;

- Le insussistenze passive, pari ad €. 18.661,81, sono determinate dal minore valore patrimoniale di mobili e macchine d'ufficio, da attrezzature ed imbarcazioni dei Centri Nautici per le dismissioni effettuate nell'anno.
- L'AVANZO ECONOMICO ammonta ad €. 33.439,04.  
Detto avanzo concorda con quello profferito dallo stato patrimoniale.

**E) ALTRE NOTIZIE INTEGRATIVE E ANALISI DEL RISULTATO DI AMMINISTRAZIONE**

Come già esposto nel rendiconto finanziario il totale delle entrate ammonta ad €. 1.778.048,10, il totale delle uscite ad €. 1.794.271,46 con un saldo negativo di €. 16.223,36 (v. B.2 Parte 1^ entrate)

- Utilizzo del fondo di riserva  
Il fondo di riserva pari ad €. 37.000,00 è stato interamente utilizzato come segue: spese istituzionali €. 24.057,54, Organi dell'Ente (A.G.S., C.D.N.) €. 7.899,70, funzionamento €. 5.042,75.
- Utilizzo del fondo del trattamento di fine rapporto – Nessun importo utilizzato.
- Utilizzo dell'avanzo di amministrazione. L'importo pari ad €. 65.440,55 prelevato per fronteggiare spese indilazionabili è così ripartito: €. 7.912,46 spese istituzionali, €. 32.785,00 Organi dell'Ente, €. 14.540,00 spese per il personale (stipendi e contributi), €. 10.203,09 spese di funzionamento.
- Provvedimenti atti al contenimento e assorbimento del disavanzo economico:  
  
Il Consiglio Direttivo della Presidenza della L.N.I., come già esposto in precedenza, ha deliberato, con decorrenza 1° gennaio 2005, l'aumento delle quote associative al fine di migliorare l'andamento della gestione, in considerazione anche della riduzione progressiva negli anni del contributo dello Stato (v. B.2, parte 1^ entrate).
- Composizione dei residui attivi e passivi per ammortamento, onere ed esigibilità per quelli attivi:  
  
Per i residui attivi ammontanti ad €. 97.358,86, l'importo di €. 40.715,42 per crediti verso Soci e terzi è stato già riscosso nel gennaio 2006, mentre per i restanti €. 56.643,44 credito per I.V.A. si è ancora in attesa (v. C.1 II.3).  
Per i residui passivi pari ad €. 215.709,10 (vedasi la parte C.2.e).
- Composizione delle disponibilità liquide  
  
La disponibilità liquida ammontante ad €. 163.135,66 è depositata interamente presso la Tesoreria Provinciale dello Stato avendo il Servizio di Cassa interno effettuato il versamento della somma in suo possesso alla predetta Tesoreria a fine anno.  
Non esistono altre casse decentrate.
- Dati relativi al personale ed agli accantonamenti per indennità di anzianità

Il personale in servizio è pari a otto unità oltre il Direttore Generale rispetto ad un organico che ne prevede quattordici, oltre il Direttore Generale.

La quota accantonata per il 2005 sul fondo per l'indennità di anzianità è stata pari ad €. 14.860,87 (v. C.2, d).

- Contenziosi

Non esistono contenziosi in atto al termine dell'esercizio in quanto, il ricorso presentato a suo tempo per il credito per I.V.A. verso lo Stato è stato definito positivamente e si è in attesa della liquidazione come già esposto al punto C.1. II. Residui attivi.

- Analisi del risultato di amministrazione

La situazione amministrativa al 31 dicembre 2005 indica un avanzo di amministrazione di €. 44.785,43 di cui €. 35.145,42 "disponibili" ed €. 9.640,00 "vincolati" per il fondo rinnovi contrattuali del personale dipendente per l'anno 2005 in applicazione dell'art. 18, C.2° del D.P.R. 97/2003.

Nella situazione si rileva infine una riduzione della cassa che da €. 178.693,94 al 1° gennaio 2005 si contrae ad €. 163.135,66 al 31 dicembre 2005.

Fa presente che il Collegio dei Revisori dei Conti, con Verbale n. 48 del 20 aprile 2006, ha espresso parere favorevole all'approvazione del rendiconto generale 2005.

**PROF.SSA ROSINI** Chiede spiegazioni circa le minori entrate registrate dalla vendita di beni rispetto alle previsioni (che vengono fornite dal Direttore Generale quale conseguenza di una minore richiesta di materiale promozionale) e ritiene opportuno incrementare l'acquisto di materiale promozionale di buona qualità.

**PRESIDENTE** – Illustra la recente iniziativa volta ad affidare all'esterno la produzione di una linea valida di materiali promozionali con marchio L.N.I.. L'utilizzazione del nostro Logo comporterebbe un ritorno economico sulle vendite a favore della P.N.. Mette ai voti l'approvazione del Bilancio consuntivo 2005 della Presidenza Nazionale.

**CONSIGLIO DIRETTIVO NAZIONALE** – Approva all'unanimità.

... O M I S S I S ...

**PRESIDENTE** – Non essendovi altri argomenti all'O.d.G. ringrazia i Consiglieri della partecipazione alla riunione e della collaborazione offerta e passa, quindi, alla delibera finale.

**IL CONSIGLIO DIRETTIVO NAZIONALE**

1 – Approva all'unanimità

a) il bilancio consuntivo 2005 della Presidenza Nazionale;

... O M I S S I S ...

3 – Ratifica all'unanimità


- a) la 1<sup>a</sup> variazione compensativa al bilancio di previsione 2005;
- b) la Determinazione Presidenziale n. 25 del 30 dicembre 2005 relativa alle variazioni nei residui nonché alle variazioni patrimoniali straordinarie.

... OMISSIS ...


Alle ore 13.30, non essendovi altro da deliberare, il Presidente dichiara sciolta la seduta.

Roma, li 21 aprile 2006

IL SEGRETARIO


 (Dr. Domenico PAGAZZO)

IL PRESIDENTE

 (Amm. Marcello DE DONNO)



COPIA CONFORME  
ALL'ORIGINALE

IL DIRETTORE GENERALE  
 (Amm. Luigi PRESTA)

**LEGA NAVALE ITALIANA**ENTE PUBBLICO SOTTO L'ALTO PATRONATO DEL PRESIDENTE DELLA REPUBBLICA  
PRESIDENZA NAZIONALE**COSTITUZIONE PROVVISORIA DEL FONDO PER TRATTAMENTI ACCESSORI DEL  
PERSONALE - ANNO 2005****RISORSE PER IL FINANZIAMENTO**

Importi stanziati in applicazione:

1)	dell'art. 31, C 1 lett. a CCNL 1998/01 (art. 35 CCNL 6.7.1995 e artt. 3 e 4 CL 1996-97)	€.	23.141,79
2)	dell'art. 31, C1 lett. i (somma stanziata per il 1998, art. 15, 2°c L. n. 88/1989 £. 300.000 = €. 154,937 x 12m)	€.	1.859,24
3)	dell'art. 31, C 1, lett. j CCNL 1998/01 (importo pari all'0,80 % retribuzione mensile complessiva)	€.	1.182,02
4)	dell'art. 31, C 1, lett. b CCNL 1998/01 (importo pari al 10 % compensi straordinari)	€.	103,29
5)	dell'art. 31, C 1 lett. l CCNL 1998/01 (importo pari al 7,5 % della retribuzione mensile, con esclusione dei tabellari e dell'Ind.Int.speciale)	€.	1.190,12
6)	dell'art. 4, C 3 lett. a CCNL 2000/01 (0,57 % monte salari 1999)	€.	1.212,92
7)	dell'art. 4, C3 lett. e CCNL 2000/01 (1,50 % monte salari 1999)	€.	3.191,90
8)	dell'art. 4, C 10 CCNL 2000/01 (nuovi servizi e processi di riorganizzazione informatica)	€.	617,10
	<b>TOTALE FONDO ANNO 2002 (a)</b>	€.	<b>32.498,38</b>

ANNO 2003

9)	dell'art. 25, C 2 CCNL 02/05 (E 15,90 X 13 m X n. 8 dipendenti)	€.	1.653,60
	<b>TOTALE FONDO ANNO 2003</b>	€.	<b>34.151,98</b>

ANNO 2004

10)	Economia compenso lavoro straordinario	€.	1.000,00
-----	--	----	----------


mb

TOTALE FONDO ANNO 2004  
Da considerare per l'anno 2005

€. 35.151,98

Roma, li


IL DIRETTORE GENERALE  
(Amm. Luigi PRESTA)



**UTILIZZO DEL FONDO NELL'ANNO 2005**

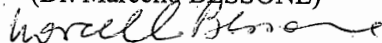
1)	Art. 32, C 2 C.C.N.L. 1998-01) (Produttività collettiva)	€.	8.025,55
2)	Art. 32, C 2 C.C.N.L. 1998-01) (Indennità per specifiche responsabilità):		
	n. 1 € 198,61 x 13m	€.	2.581,93
	n. 1 € 154,94 x 13m	€.	2.014,22
		€.	4.596,15
3)	Art. 32, C 2 C.C.N.L. 1998-01) (compenso sviluppo professionale):		
	a) n.1 da C 1 a C 2	€.	53,24 x 13
		€.	692,12
	b) n. 2 da B 2 a B 3	€.	87,84 x 13
		€.	2.283,84
		€.	2.975,96
4)	Art. 26 CCNL 2002 - 03 (indennità di ente)		
	a) "C" n. 5 x € 160,00 x 12m	€.	9.600,00
	b) "B" n. 3 x € 135,00 x 12m	€.	4.860,00
		€.	14.460,00
5)	Art. 32, C 2 C.C.N.L. 1998-01). (Indennità disagio informatico)	€.	4.716,00
			<hr/>
	TOTALE DELLA SPESA	€.	34.773,66
	Economia sul fondo	€.	378,32
	TOTALE A PAREGGIO	€.	35.151,98
			<hr/>

IL DIRETTORE GENERALE  
(Amm. Luigi PRESTA)


**IL COLLEGIO DEI REVISORI DEI CONTI**

IL PRESIDENTE

(Dr. Marcello BESSONE)



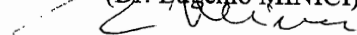
MEMBRO

(Dr. Domenico LUPOI)



MEMBRO

(Dr. Eugenio MINICI)







**LEGA NAVALE ITALIANA**  
**BILANCIO CONSUNTIVO**

**DELLE SEZIONI E DELLE DELEGAZIONI**

**ESERCIZIO FINANZIARIO ANNO 2005**





XV LEGISLATURA — DISEGNI DI LEGGE E RELAZIONI — DOCUMENTI

STRUTTURE SEZIONI	Dispo di Cassa Esorc. Previde	1° TESS. TESSA ING.	1° QUOTE	N ASSOCIATIVE	T ASSOCIATIVE	R Soc. Stud.	O Suppl. Freche	I Tot. Paralele	T 2° della P.N.	I CONTRIB da Bil.	I UTI Tot. Par.	I 3° ORGANIZ. Corsi Pat.	I N SCUOLE Corsi Veri	I N NAUTICHE Tot. PIRE	O I 4° VARIE	T I TOTALE INTRORI	Disavanzo Spese Inerenti	Totale a Paraggio	
																			a
Mandello del Lario (le)	29.223,00	26.851,00	2.896,00	65,00	165.920,00	165.920,00	138.200,00	165.920,00	4.805,00	4.805,00	4.805,00	16.250,00	16.250,00	16.250,00	27.400,00	243.598,00	-43.754,00	0,00	
Manfredonia (lg)	8.844,50	1.984,00	1.984,00	414,00	179.370,00	179.370,00	187.127,50	179.370,00	23.613,80	23.613,80	23.613,80	3.085,20	3.085,20	3.085,20	3.580,00	41.960,74	0,00	0,00	
Manitova	8.453,34	2.087,25	154,00	3.938,40	1.700,00	3.938,40	1.697,15	3.938,40	31.076,00	31.076,00	31.076,00	91,00	91,00	91,00	121,00	41.960,74	0,00	0,00	
Marittimo (lg)	4.996,59	17.626,00	3.805,00	83,00	125.536,00	125.536,00	103.567,00	125.536,00	5.062,00	5.062,00	5.062,00	0,00	0,00	0,00	33.397,00	38.613,00	-697,54	0,00	
Marina di Leca (lg)	4.427,00	3.805,00	635,00	445,00	123.986,95	123.986,95	3.705,00	123.986,95	150,00	150,00	150,00	860,00	860,00	860,00	860,00	1.109,16	149.056,23	-17.881,37	0,00
Marsala (lg)	22.931,12	124.651,00	154.041,80	60,00	154.041,80	154.041,80	6.165,00	154.041,80	15.887,38	15.887,38	15.887,38	2.000,00	2.000,00	2.000,00	2.490,00	180.057,40	-17.881,37	0,00	
Marsica di Spingalla	804,65	7.205,00	648,00	60,00	50.518,20	50.518,20	43.933,20	50.518,20	900,00	900,00	900,00	4.900,00	4.900,00	4.900,00	30.256,73	65.825,00	-1.386,00	0,00	
Mazara del Vallo (lg)	6,80	21.337,50	720,00	773,75	27.087,50	27.087,50	5.750,00	27.087,50	4.000,00	4.000,00	4.000,00	1.050,00	1.050,00	1.050,00	201.047,71	928.331,04	-12.700,59	0,00	
Milano	13.599,65	107.245,20	4.140,00	773,75	624,00	624,00	60.350,00	173.141,95	150,00	150,00	150,00	387.120,38	387.120,38	387.120,38	545.991,36	130.301,30	-12.700,59	0,00	
Modica di Bari (ba)	32.552,46	2.130,00	1.880,00	221,30	24.399,00	24.399,00	23.684,00	24.399,00	927,91	927,91	927,91	2.180,00	2.180,00	2.180,00	10.232,00	99.102,30	0,00	0,00	
Montebelluna (ba)	6.569,90	20.220,00	1.880,00	3.938,40	24.399,00	24.399,00	23.684,00	24.399,00	3.600,00	3.600,00	3.600,00	1.530,00	1.530,00	1.530,00	9.487,00	11.017,00	0,00	0,00	
Moroggio (ba)	482,18	50.724,00	2.200,00	1.900,00	126.903,17	126.903,17	154.294,17	126.903,17	10.830,35	10.830,35	10.830,35	13.830,35	13.830,35	13.830,35	13.215,00	199.450,42	873,44	0,00	
Napoli	16.659,73	9.969,50	1.540,00	530,00	3.814.297,19	3.814.297,19	55.656,00	3.814.297,19	80.427,26	80.427,26	80.427,26	24.350,00	24.350,00	24.350,00	52.025,35	535.991,96	-1.633,30	0,00	
N.O.I. (sv)	8.806,00	25.013,00	2.728,00	42,00	87.615,00	87.615,00	55.632,00	87.615,00	8.082,00	8.082,00	8.082,00	860,00	860,00	860,00	34.711,50	158.888,93	-402,78	0,00	
Obbia (ls)	1.144,52	7.474,50	2.920,00	287,50	154.899,40	154.899,40	154.899,40	154.899,40	6.817,43	6.817,43	6.817,43	9.925,90	9.925,90	9.925,90	26,15	183.585,00	-1.381,03	0,00	
Ortona (ch)	7.523,66	6.685,50	3.320,00	2.150,00	118.142,65	118.142,65	53.310,65	118.142,65	180.000,00	180.000,00	180.000,00	2.200,00	2.200,00	2.200,00	20.550,00	262.261,38	-118.484,50	0,00	
Ortona (ch)	113.218,73	7.200,00	2.150,00	5.925,00	247.776,52	247.776,52	247.776,52	247.776,52	13.529,67	13.529,67	13.529,67	29.291,43	29.291,43	29.291,43	5.056,70	71.768,72	34.018,68	0,00	
Ortona (ch)	2.971,45	30.930,00	5.925,00	3.75,00	77.107,39	77.107,39	46.333,39	77.107,39	1.080,21	1.080,21	1.080,21	700,00	700,00	700,00	380,20	48.834,89	-4.954,78	0,00	
Palermo	3.040,78	12.205,60	1.052,00	182,00	41.939,51	41.939,51	2.190,31	41.939,51	2.200,00	2.200,00	2.200,00	3.000,00	3.000,00	3.000,00	609,77	26.959,13	-9.535,28	0,00	
Palermo Avvenella	1.195,40	3.226,00	144,00	108,00	1.833,00	1.833,00	1.833,00	1.833,00	2.200,00	2.200,00	2.200,00	5.283,00	5.283,00	5.283,00	9,00	4.075,57	-4.744,97	0,00	
Palermo Centro	6.447,57	27.984,70	3.216,00	588,00	83.635,90	83.635,90	51.867,20	83.635,90	2.500,00	2.500,00	2.500,00	2.500,00	2.500,00	2.500,00	50.336,64	146.387,57	-12.066,00	0,00	
Palermo (ba)	1.195,40	17.484,25	2.278,00	87,07	20.592,05	20.592,05	20.592,05	20.592,05	180,50	180,50	180,50	6.800,50	6.800,50	6.800,50	3.055,37	48.442,64	-377,04	0,00	
Palermo (ba)	1.195,40	16.219,00	1.200,00	137,00	19.644,00	19.644,00	8.975,00	19.644,00	2.000,00	2.000,00	2.000,00	14.700,00	14.700,00	14.700,00	86.478,31	70.009,31	-5.816,03	0,00	
Palermo (ba)	1.195,40	3.226,00	144,00	108,00	1.833,00	1.833,00	1.833,00	1.833,00	2.200,00	2.200,00	2.200,00	5.283,00	5.283,00	5.283,00	9,00	4.075,57	-4.744,97	0,00	
Palermo (ba)	1.195,40	1.954,57	1.565,00	150,00	1.833,00	1.833,00	1.833,00	1.833,00	2.200,00	2.200,00	2.200,00	5.283,00	5.283,00	5.283,00	9,00	4.075,57	-4.744,97	0,00	
Palermo (ba)	1.195,40	1.954,57	1.565,00	150,00	1.833,00	1.833,00	1.833,00	1.833,00	2.200,00	2.200,00	2.200,00	5.283,00	5.283,00	5.283,00	9,00	4.075,57	-4.744,97	0,00	
Palermo (ba)	1.195,40	1.954,57	1.565,00	150,00	1.833,00	1.833,00	1.833,00	1.833,00	2.200,00	2.200,00	2.200,00	5.283,00	5.283,00	5.283,00	9,00	4.075,57	-4.744,97	0,00	
Palermo (ba)	1.195,40	1.954,57	1.565,00	150,00	1.833,00	1.833,00	1.833,00	1.833,00	2.200,00	2.200,00	2.200,00	5.283,00	5.283,00	5.283,00	9,00	4.075,57	-4.744,97	0,00	
Palermo (ba)	1.195,40	1.954,57	1.565,00	150,00	1.833,00	1.833,00	1.833,00	1.833,00	2.200,00	2.200,00	2.200,00	5.283,00	5.283,00	5.283,00	9,00	4.075,57	-4.744,97	0,00	
Palermo (ba)	1.195,40	1.954,57	1.565,00	150,00	1.833,00	1.833,00	1.833,00	1.833,00	2.200,00	2.200,00	2.200,00	5.283,00	5.283,00	5.283,00	9,00	4.075,57	-4.744,97	0,00	
Palermo (ba)	1.195,40	1.954,57	1.565,00	150,00	1.833,00	1.833,00	1.833,00	1.833,00	2.200,00	2.200,00	2.200,00	5.283,00	5.283,00	5.283,00	9,00	4.075,57	-4.744,97	0,00	
Palermo (ba)	1.195,40	1.954,57	1.565,00	150,00	1.833,00	1.833,00	1.833,00	1.833,00	2.200,00	2.200,00	2.200,00	5.283,00	5.283,00	5.283,00	9,00	4.075,57	-4.744,97	0,00	
Palermo (ba)	1.195,40	1.954,57	1.565,00	150,00	1.833,00	1.833,00	1.833,00	1.833,00	2.200,00	2.200,00	2.200,00	5.283,00	5.283,00	5.283,00	9,00	4.075,57	-4.744,97	0,00	
Palermo (ba)	1.195,40	1.954,57	1.565,00	150,00	1.833,00	1.833,00	1.833,00	1.833,00	2.200,00	2.200,00	2.200,00	5.283,00	5.283,00	5.283,00	9,00	4.075,57	-4.744,97	0,00	
Palermo (ba)	1.195,40	1.954,57	1.565,00	150,00	1.833,00	1.833,00	1.833,00	1.833,00	2.200,00	2.200,00	2.200,00	5.283,00	5.283,00	5.283,00	9,00	4.075,57	-4.744,97	0,00	
Palermo (ba)	1.195,40	1.954,57	1.565,00	150,00	1.833,00	1.833,00	1.833,00	1.833,00	2.200,00	2.200,00	2.200,00	5.283,00	5.283,00	5.283,00	9,00	4.075,57	-4.744,97	0,00	
Palermo (ba)	1.195,40	1.954,57	1.565,00	150,00	1.833,00	1.833,00	1.833,00	1.833,00	2.200,00	2.200,00	2.200,00	5.283,00	5.283,00	5.283,00	9,00	4.075,57	-4.744,97	0,00	
Palermo (ba)	1.195,40	1.954,57	1.565,00	150,00	1.833,00	1.833,00	1.833,00	1.833,00	2.200,00	2.200,00	2.200,00	5.283,00	5.283,00	5.283,00	9,00	4.075,57	-4.744,97	0,00	
Palermo (ba)	1.195,40	1.954,57	1.565,00	150,00	1.833,00	1.833,00	1.833,00	1.833,00	2.200,00	2.200,00	2.200,00	5.283,00	5.283,00	5.283,00	9,00	4.075,57	-4.744,97	0,00	
Palermo (ba)	1.195,40	1.954,57	1.565,00	150,00	1.833,00	1.833,00	1.833,00	1.833,00	2.200,00	2.200,00	2.200,00	5.283,00	5.283,00	5.283,00	9,00	4.075,57	-4.744,97	0,00	
Palermo (ba)	1.195,40	1.954,57	1.565,00	150,00	1.833,00	1.833,00	1.833,00	1.833,00	2.200,00	2.200,00	2.200,00	5.283,00	5.283,00	5.283,00	9,00	4.075,57	-4.744,97	0,00	
Palermo (ba)	1.195,40	1.954,57	1.565,00	150,00	1.833,00	1.833,00	1.833,00	1.833,00	2.200,00	2.200,00	2.200,00	5.283,00	5.283,00	5.283,00	9,00	4.075,57	-4.744,97	0,00	
Palermo (ba)	1.195,40	1.954,57	1.565,00	150,00	1.833,00	1.833,00	1.833,00	1.833,00	2.200,00	2.200,00	2.200,00	5.283,00	5.283,00	5.283,00	9,00	4.075,57	-4.744,97	0,00	
Palermo (ba)	1.195,40	1.954,57	1.565,00	150,00	1.833,00	1.833,00	1.833,00	1.833,00	2.200,00	2.200,00	2.200,00	5.283,00	5.283,00	5.283,00	9,00	4.075,57	-4.744,97	0,00	
Palermo (ba)	1.195,40	1.954,57	1.565,00	150,00	1.833,00	1.833,00													

XV LEGISLATURA — DISEGNI DI LEGGE E RELAZIONI — DOCUMENTI

STRUTTURE SEZIONI	Dispos. Cassa Eserc. Preced.		1° Tassa Ingr.		N QUOTE		T ASSOCIATIVE		R Soci Stud.		O Suppl. Freq. Basi Nautiche		I CONTRIB di altri		T 2° dalla P.N.		I SCUOLE Corsi Vari		T R Tot. Parz.		O 4° VARI		T TOTALE		D Spese		T Totale				
	a	b	c	d	e	f	g	h	i	j	k	l	m	n	o	p	q	r	s	t	u	v	w	x	y	z	aa	ab			
Trieste	15.302,74	14.756,30	1.004,00	577,51	66.752,53	63.150,34	2.000,00	97.149,69	99.149,99	15.370,21	9.406,60	24.776,81	341.137,03	118.717,28	2.690,90	-5.601,66	2.690,90	2.690,90	2.690,90	2.690,90	2.690,90	2.690,90	2.690,90	2.690,90	2.690,90	2.690,90	2.690,90	2.690,90	2.690,90	2.690,90	
Torpeda (sv)	6.175,00	1.075,50	20,00		3.754,00	10.388,50		500,00	500,00		790,00	790,00	2.811,20	2.811,20	8.983,22	-8.983,22	8.983,22	8.983,22	8.983,22	8.983,22	8.983,22	8.983,22	8.983,22	8.983,22	8.983,22	8.983,22	8.983,22	8.983,22	8.983,22	8.983,22	
Venezia	8.262,84	5.915,50	100,00	37,50	4.111,00	14.689,00	2.000,00	18.038,00	18.038,00	3.840,00	21.558,00	21.558,00	43.857,50	43.857,50	2.302,99	-2.302,99	2.302,99	2.302,99	2.302,99	2.302,99	2.302,99	2.302,99	2.302,99	2.302,99	2.302,99	2.302,99	2.302,99	2.302,99	2.302,99	2.302,99	
Venezia	37.555,00	31.547,00	2.944,00	950,00	102.294,00	144.869,00	2.000,00	5.038,00	7.093,00	17.378,00	4.180,00	21.558,00	227.150,00	16.148,00	82.660,00	-45.047,00	82.660,00	82.660,00	82.660,00	82.660,00	82.660,00	82.660,00	82.660,00	82.660,00	82.660,00	82.660,00	82.660,00	82.660,00	82.660,00	82.660,00	82.660,00
Venezia (sv)	12.834,00	5.707,75	480,00	43,75	38.297,50	65.453,00	3.000,00	12.000,00	12.000,00	41.297,50	0,00	0,00	82.660,00	2.305,00	-17.133,05	82.660,00	82.660,00	82.660,00	82.660,00	82.660,00	82.660,00	82.660,00	82.660,00	82.660,00	82.660,00	82.660,00	82.660,00	82.660,00	82.660,00	82.660,00	82.660,00
Venezia (sv)	15.508,00	2.914,00	1.440,00	26,00	60.935,00	65.453,00	3.000,00	12.000,00	12.000,00	41.297,50	0,00	0,00	82.660,00	2.305,00	-17.133,05	82.660,00	82.660,00	82.660,00	82.660,00	82.660,00	82.660,00	82.660,00	82.660,00	82.660,00	82.660,00	82.660,00	82.660,00	82.660,00	82.660,00	82.660,00	82.660,00
Villasimius (sv)	17.097,86	4.832,40	895,00	150,60	49.461,80	55.455,80		11.618,95	11.618,95	1.984.258,94	1.181.046,65	2.195.025,21	2.389.705,45	2.389.705,45	-434.594,00	2.389.705,45	2.389.705,45	2.389.705,45	2.389.705,45	2.389.705,45	2.389.705,45	2.389.705,45	2.389.705,45	2.389.705,45	2.389.705,45	2.389.705,45	2.389.705,45	2.389.705,45	2.389.705,45	2.389.705,45	2.389.705,45
Totale	1.460.357,73	2.318.487,86	224.253,98	24.415,26	8.037.009,98	10.621.277,66	123.553,85	1.860.705,09	1.984.258,94	1.013.978,56	7.527,00	2.195.025,21	2.389.705,45	2.389.705,45	-434.594,00	2.389.705,45	2.389.705,45	2.389.705,45	2.389.705,45	2.389.705,45	2.389.705,45	2.389.705,45	2.389.705,45	2.389.705,45	2.389.705,45	2.389.705,45	2.389.705,45	2.389.705,45	2.389.705,45	2.389.705,45	2.389.705,45
Verifica totale																															



DIREZIONE GENERALE  
del Registro di Commercio

XV LEGISLATURA — DISEGNI DI LEGGE E RELAZIONI — DOCUMENTI

STRUTTURE SEZIONI	Disavanzo Es. Preced.	S 1° Imposto Tess. Tassa Ingr.	P aliquote R.N.	E Inviate Ind Mora	S Presidenza Soc. Stud.	E Nazionale Pubblica	Funzionamento Personale	Struttura Bene e Serv.	Capitale	S Corsi Pat.	S Corsi Veni	P ISTITU Altri Form.	E ZIONALI Altri Soc.	E Tot. Parz. Soc. Part.	S Tot. Parz. Soc. Part.	E Attività Sport Fed.	S Totale Spese	AVANZO INTROITI SPESE	TOTALE PAREGGIO A	
																				a
Agropoli (SA)		1.769,50	392,00	48,75	1.190,13	3.400,38	17.929,04	17.929,04	1.764,00	1.764,00	1.764,00	44.674,30	9.781,94	15.677,30	9.781,94	15.677,30	1.045,32	132.461,45	132.461,45	
Aliphan (SV)		6.913,30	1.092,00	82,50	1.978,75	6.087,80	13.787,50	68.445,31	1.659,25	1.659,25	1.659,25	15.677,30	4.002,26	15.677,30	4.002,26	15.677,30	1.984,16	137.985,12	137.985,12	
Aliphan (SV)		12.796,00	3.094,00	87,50	1.910,00	15.978,75	22.991,25	22.991,25	1.659,25	1.659,25	1.659,25	15.677,30	4.002,26	15.677,30	4.002,26	15.677,30	1.984,16	137.985,12	137.985,12	
Aliphan (SV)		1.350,00	476,00	11,25	30,00	2.011,75	1.670,00	10.855,10	8.970,40	8.970,40	8.970,40	5.902,00	1.457,32	5.902,00	1.457,32	5.902,00	383,00	54.840,00	54.840,00	
Aliphan (SV)		1.872,50	98,00	20,00	2.230,00	1.872,50	12.488,98	10.400,00	1.335,21	1.335,21	1.335,21	1.513,64	1.467,32	1.513,64	1.467,32	1.513,64	583,76	14.784,95	14.784,95	
Amalfi (SA)		2.240,00	644,00	45,00	1.286,00	1.286,00	48.481,00	10.151,70	3.929,75	3.929,75	3.929,75	20.860,11	20.860,11	20.860,11	20.860,11	20.860,11	1.070,41	63.045,67	63.045,67	
Ancona		8.382,25	2.674,00	45,00	1.933,50	1.933,50	30.000,00	30.000,00	3.929,75	3.929,75	3.929,75	20.860,11	20.860,11	20.860,11	20.860,11	20.860,11	1.070,41	63.045,67	63.045,67	
Andora		1.781,50	602,00	45,00	1.933,50	1.933,50	30.000,00	30.000,00	3.929,75	3.929,75	3.929,75	20.860,11	20.860,11	20.860,11	20.860,11	20.860,11	1.070,41	63.045,67	63.045,67	
Andora (RM)		7.076,25	602,00	45,00	1.933,50	1.933,50	30.000,00	30.000,00	3.929,75	3.929,75	3.929,75	20.860,11	20.860,11	20.860,11	20.860,11	20.860,11	1.070,41	63.045,67	63.045,67	
Arona (NO)		5.231,80	574,00	15,00	410,50	6.670,25	56.590,31	22.559,66	76.778,39	1.287,00	1.287,00	1.701,12	11.955,91	20.377,04	534,00	3.919,50	219.458,90	1.057,11	220.516,01	
Bardonecchia (BA)	4.094,15	5.247,25	1.072,50	52,00	16.800,75	126.388,85	31.635,09	17.380,00	8.421,13	2.600,00	2.600,00	11.955,91	20.377,04	534,00	3.919,50	219.458,90	1.057,11	220.516,01	220.516,01	
Belluno (BN)		16.309,50	2.408,00	61,25	2.408,00	2.408,00	23.440,00	23.440,00	2.600,00	2.600,00	2.600,00	11.955,91	20.377,04	534,00	3.919,50	219.458,90	1.057,11	220.516,01	220.516,01	
Bergamo		3.615,00	602,00	43,00	788,00	788,00	23.440,00	23.440,00	2.600,00	2.600,00	2.600,00	11.955,91	20.377,04	534,00	3.919,50	219.458,90	1.057,11	220.516,01	220.516,01	
Bergamo		2.020,00	198,00	10,00	2.218,00	2.218,00	23.440,00	23.440,00	2.600,00	2.600,00	2.600,00	11.955,91	20.377,04	534,00	3.919,50	219.458,90	1.057,11	220.516,01	220.516,01	
Bielva		2.348,25	14,00	9,45	2.334,25	2.334,25	2.334,25	2.334,25	2.600,00	2.600,00	2.600,00	11.955,91	20.377,04	534,00	3.919,50	219.458,90	1.057,11	220.516,01	220.516,01	
Bisignana (BA)		5.043,50	1.652,00	16,25	80,00	6.631,75	48.899,13	26.483,34	1.315,54	1.315,54	1.315,54	2.648,24	9.437,61	9.437,61	9.437,61	9.437,61	1.070,41	63.045,67	63.045,67	
Bobbio		2.892,00	128,00	17,85	28,00	3.126,85	8.896,62	11.708,73	3.659,50	3.659,50	3.659,50	448,00	1.518,00	1.518,00	1.518,00	1.518,00	1.070,41	63.045,67	63.045,67	
Bologna		5.674,25	112,00	26,00	58,13,25	8.896,62	11.708,73	3.659,50	3.659,50	3.659,50	448,00	1.518,00	1.518,00	1.518,00	1.518,00	1.518,00	1.070,41	63.045,67	63.045,67	
Bolzano		4.219,00	798,00	23,75	305,50	9.497,75	6.392,20	10.475,13	7.345,21	7.345,21	7.345,21	6.891,54	8.744,38	22.828,59	3.147,40	3.939,99	21.819,34	16.298,78	37.878,12	
Brescia		9.627,25	238,00	48,25	2.438,50	12.446,75	21.179,75	90.648,19	8.421,13	8.421,13	8.421,13	11.955,91	20.377,04	534,00	3.919,50	219.458,90	1.057,11	220.516,01	220.516,01	
Brescia		11.945,00	4.768,00	47,75	3.033,00	3.033,00	143.559,52	12.080,42	8.304,00	8.304,00	13.764,20	16.958,79	14.955,10	53.860,09	93.258,67	147,00	421.801,27	9.277,75	384.683,52	
Castellana Grotte (CA)		2.895,00	350,00	158,00	2.933,00	2.933,00	19.334,30	19.334,30	4.857,00	4.857,00	4.857,00	2.650,00	2.650,00	2.650,00	2.650,00	2.650,00	1.070,41	63.045,67	63.045,67	
Castellana Grotte (CA)		2.895,00	350,00	158,00	2.933,00	2.933,00	19.334,30	19.334,30	4.857,00	4.857,00	4.857,00	2.650,00	2.650,00	2.650,00	2.650,00	2.650,00	1.070,41	63.045,67	63.045,67	
Caserta (CE)		9.554,00	1.248,00	7,50	1.248,00	1.248,00	11.363,00	31.093,00	8.750,00	8.750,00	8.750,00	1.400,51	1.177,87	15.228,38	7.822,20	15.805,07	24.748,43	186.843,02	10.754,12	197.597,14
Caserta (CE)		5.422,00	98,00	84,37	19,919,75	6.737,72	60.510,85	41.911,25	1.532,20	1.532,20	1.532,20	6.090,00	3.057,00	12.862,20	3.871,06	3.871,06	110.324,45	2.901,58	112.826,03	112.826,03
Caserta (CE)		7.837,50	3.066,00	23,75	7.099,75	9.682,09	33.558,28	41.911,25	1.532,20	1.532,20	1.532,20	6.090,00	3.057,00	12.862,20	3.871,06	3.871,06	110.324,45	2.901,58	112.826,03	112.826,03
Caserta (CE)		6.096,00	980,00	2,60	1.302,00	7.222,00	12.894,90	4.059,19	935,58	935,58	935,58	56,00	319,40	1.300,98	112,23	1.300,98	76.995,14	3.084,48	80.079,63	80.079,63
Caserta (CE)		5.675,00	1.302,00	189,00	42,00	4.355,75	9.159,89	4.059,19	935,58	935,58	935,58	56,00	319,40	1.300,98	112,23	1.300,98	76.995,14	3.084,48	80.079,63	80.079,63
Castellana Grotte (CA)		1.927,95	42,00	23,75	305,50	9.497,75	6.392,20	10.475,13	7.345,21	7.345,21	7.345,21	6.891,54	8.744,38	22.828,59	3.147,40	3.939,99	21.819,34	16.298,78	37.878,12	37.878,12
Castellana Grotte (CA)		2.111,50	856,00	202,50	3.033,00	3.033,00	143.559,52	12.080,42	8.304,00	8.304,00	13.764,20	16.958,79	14.955,10	53.860,09	93.258,67	147,00	421.801,27	9.277,75	384.683,52	384.683,52
Castellana Grotte (CA)		9.626,00	546,00	202,50	3.033,00	3.033,00	143.559,52	12.080,42	8.304,00	8.304,00	13.764,20	16.958,79	14.955,10	53.860,09	93.258,67	147,00	421.801,27	9.277,75	384.683,52	384.683,52
Castellana Grotte (CA)		2.966,75	290,00	7,50	1.248,00	1.248,00	11.363,00	31.093,00	8.750,00	8.750,00	8.750,00	1.400,51	1.177,87	15.228,38	7.822,20	15.805,07	24.748,43	186.843,02	10.754,12	197.597,14
Castellana Grotte (CA)		1.248,00	1.248,00	99,75	1.248,00	1.248,00	11.363,00	31.093,00	8.750,00	8.750,00	8.750,00	1.400,51	1.177,87	15.228,38	7.822,20	15.805,07	24.748,43	186.843,02	10.754,12	197.597,14
Castellana Grotte (CA)		7.050,00	1.888,00	12,50	4.091,25	5.650,57	34.943,84	41.911,25	1.532,20	1.532,20	1.532,20	6.090,00	3.057,00	12.862,20	3.871,06	3.871,06	110.324,45	2.901,58	112.826,03	112.826,03
Castellana Grotte (CA)		3.013,25	1.722,00	12,50	6.098,50	6.098,50	24.555,00	48.070,00	4.700,00	4.700,00	4.700,00	2.411,24	2.007,70	23.814,84	3.290,00	6.076,00	116.990,86	18.852,07	136.842,93	136.842,93
Castellana Grotte (CA)		4.859,00	686,00	50,00	4.953,00	3.000,00	10.724,07	6.647,00	1.135,00	1.135,00	1.135,00	5.021,60	5.021,60	11.810,20	4.216,00	2.416,56	64.791,31	4.890,67	69.771,98	69.771,98
Castellana Grotte (CA)		4.920,00	115,00	84,00	39,00	5.020,90	2.400,00	5.800,00	480,00	480,00	480,00	1.850,00	554,00	3.694,00	430,00	22.630,00	37.289,00	166,33	37.455,33	37.455,33
Castellana Grotte (CA)		2.027,00	178,00	46,25	2.245,00	2.245,00	6.840,00	6.840,00	827,00	827,00	827,00	1.64,00	215,00	3.372,00	3.068,00	1.257,00	78.737,23	19.119,08	98.856,31	98.856,31
Castellana Grotte (CA)		3.801,84	476,00	46,25	2.245,00	2.245,00	6.840,00	6.840,00	827,00	827,00	827,00	1.64,00	215,00	3.372,00	3.068,00	1.257,00	78.737,23	19.119,08	98.856,31	98.856,31
Castellana Grotte (CA)		7.642,00	938,00	46,25	10.850,00	10.850,00	30.162,00	30.162,00	11.682,00	11.682,00	11.682,00	7.855,00	20.650,35	35,00	40.276,79	13.117,45	145.476,34	-9.250,00	136.226,34	136.226,34
Castellana Grotte (CA)		15.803,00	1.906,00	70,00	15.714,01	15.714,01	53.848,00	41.918,22	12.042,00	12.042,00	12.042,00	7.855,00	20.650,35	35,00	40.276,79	13.117,45	145.476,34	-9.250,00	136.226,34	136.226,34
Castellana Grotte (CA)		14.916,01	728,00	118,75	270,00															











<b>LEGA NAVALE ITALIANA</b>		
<b>Presidenza Nazionale</b>		
<b>BILANCIO CONSUNTIVO Anno 2005.</b>		
<b>Riepilogo delle SEZIONI</b>		
Avanzo dell'Esercizio Precedente		<b>1.460.357,73</b>
<b><u>Entrate Correnti - Titolo I°</u></b>		
<b>1° Quote associative (Cat. 1^)</b>		
a) Tesseramento Tassa d'Ingresso	2.318.487,86	
b) Iscrizione Registro Naviglio	224.253,98	
c) Indennità di Mora	24.415,26	
d) Soci Studenti	17.110,58	
e) Supplementi di frequenza Basi Nautico	<u>8.037.009,98</u>	
	<b>€ 10.621.277,66</b>	
<b>2° Trasferimenti (Cat. 2^)</b>		
a) dalla Presidenza Nazionale	123.553,85	
b) da altri Enti	<u>1.860.705,09</u>	
	<b>€ 1.984.258,94</b>	
<b>3° Entrate derivanti da prestazioni di servizi (Cat. 7^)</b>		
a) Corsi di Navigazione per Patenti	1.013.978,56	
b) Corsi Vari	<u>1.181.046,65</u>	
	<b>€ 2.195.025,21</b>	
<b>4° Varie (Cat. 10)</b>	<b>€ 2.389.705,45</b>	
<b><u>TOTALE DELLE ENTRATE CORRENTI (Titolo I°)</u></b>		<b>€ 18.650.624,99</b>
<b><u>TOTALE GENERALE ENTRATE</u></b>		<b>€ 18.650.624,99</b>

<b>LEGA NAVALE ITALIANA</b>		
<b>Presidenza Nazionale</b>		
<b>BILANCIO CONSUNTIVO Anno 2005</b>		
<b>Riepilogo delle SEZIONI</b>		
Disavanzo Esercizio Precedente		<b>€ 134.890,63</b>
<b><u>Uscite Correnti - Titolo I°</u></b>		
<b>1° Importo allquote inviate alla P.N. (Cat.1<sup>A</sup>)</b>		
a) Tesseramento Tassa d'Ingresso	969.967,83	
b) Iscrizione Registro Naviglio	147.490,00	
c) Indennità di Mora	8.563,17	
d) Soci Studenti	<u>13.182,13</u>	
	<b>€ 1.139.203,13</b>	
<b>2° Spese per il funzionamento delle SS.PP.</b>		
a) Indennità e Rimborsi al Personale (Cat.2 <sup>A</sup> )	4.075.980,00	
b) Acquisti Beni e Servizi	<u>4.796.927,94</u>	
	<b>€ 8.872.907,94</b>	
<b>3° Spese Istituzionali (Cat. 5)</b>		
a) Corsi di Navigazione per Patenti	438.413,59	
b) Corsi Vari	1.083.289,83	
c) Attività Promozionale	1.106.522,36	
d) Attività Sociale	<u>875.088,83</u>	
	<b>€ 3.503.314,61</b>	
4° Spese per attività Sportive e Federali (Cat.10 <sup>A</sup> )	<b>€ 809.431,52</b>	
5° <u>V a r i e</u> (Cat.10 <sup>C</sup> )	<b>€ 1.392.237,33</b>	
<b><u>TOTALE DELLE USCITE CORRENTI ( TITOLO I°)</u></b>		<b>€ 15.851.985,16</b>
<b>6° <u>Spese in Conto Capitale (Titolo II°)</u></b>		<b>€ 1.964.045,83</b>
<b><u>TOTALE GENERALE DELLE USCITE</u></b>		<b>€ 17.816.030,99</b>
<b><u>AVANZO DEL 2005</u></b>		<b>€ 834.594,00</b>
<b><u>TOTALE A PAREGGIO</u></b>		<b>€ 18.650.624,99</b>

<b>LEGA NAVALE ITALIANA</b>		
<b>Presidenza Nazionale</b>		
<b>BILANCIO CONSUNTIVO Anno 2005</b>		
<b>Riepilogo delle <u>DELEGAZIONI</u></b>		
Avanzo dell'Esercizio Precedente		<b>€ 25.086,47</b>
<b><u>Entrate Correnti - Titolo I°</u></b>		
<b>1° Quota Associativa (Cat. 1<sup>^</sup>)</b>		
a) Tesseramento Tassa d'Ingresso	149.361,15	
b) Iscrizione Registro Naviglio	5.572,30	
c) Indennità di Mora	649,60	
d) Soci Studenti	1.480,50	
e) Supplemento di frequenza Basi Nautiche	<u>120.446,14</u>	
	<b>€ 277.509,69</b>	
<b>2° Trasferimenti (Cat. 2<sup>^</sup>)</b>		
a) dalla Presidenza Nazionale	12.376,52	
b) da altri Enti	<u>135.289,74</u>	
	<b>147.666,26</b>	
<b>3° Entrate derivanti da prestazioni di Servizi (Cat. 7<sup>^</sup>)</b>		
a) Corsi di Navigazione per Patenti	70.800,06	
b) Corsi Vari	<u>56.024,00</u>	
	<b>126.824,06</b>	
<b>4° Varie (Cat. 10)</b>		
	<b>120.328,35</b>	
<b><u>TOTALE GENERALE ENTRATE</u></b>		<b>€ 697.414,83</b>

<b>LEGA NAVALE ITALIANA</b>		
<b>Presidenza Nazionale</b>		
<b>BILANCIO CONSUNTIVO Anno 2005</b>		
<b>Riepilogo delle <u>DELEGAZIONI</u></b>		
Disavanzo	Esercizio Precedente	<b>€ 26.821,92</b>
<b><u>Uscite Correnti - Titolo I°</u></b>		
<b>1° <u>Importo allquote inviate alla P.N. (Cat.1^)</u></b>		
a) Tesseramento Tassa d'Ingresso	71.460,55	
b) Iscrizione Registro Naviglio	4.604,50	
c) Indennità di Mora	378	
d) Soci Studenti	917,50	
	<b>€ 77.360,55</b>	
<b>2° <u>Spese per il funzionamento delle SS.PP.</u></b>		
a) Indennità e Rimborsi al Personale (Cat. 2^)	60.547,38	
b) Acquisti di Beni e Servizi (Cat. 4^)	169.812,12	
	<b>€ 230.359,50</b>	
<b>3° <u>Spese Istituzionali (Cat. 5)</u></b>		
a) Corsi di Navigazione per Patenti	17.302,97	
b) Corsi Vari	37.786,44	
c) Attività Promozionale	20.520,59	
d) Attività Sociale	94.051,30	
	<b>169.661,30</b>	
<b>4° <u>Spese per attività Sportive e Federale (Cat.10)</u></b>		
	31.161,17	
<b>5° <u>V a r i e (Cat. 10)</u></b>		
	68.079,24	
<b>TOTALE DELLE USCITE CORRENTI (Titolo I°)</b>		<b>€ 603.443,68</b>
<b>6° Spese in Conto Capitale (Titolo II°)</b>		<b>€ 53.446,66</b>
<b><u>TOTALE GENERALE Delle USCITE (Tit.I° e II°)</u></b>		<b>€ 656.890,34</b>
<b><u>AVANZO ANNO 2005</u></b>		<b>€ 40.524,49</b>
<b><u>TOTALE A PAREGGIO</u></b>		<b>€ 697.414,83</b>