

# SENATO DELLA REPUBBLICA

---

XVIII LEGISLATURA

---

Doc. XV  
n. 606

## **RELAZIONE DELLA CORTE DEI CONTI AL PARLAMENTO**

**sulla gestione finanziaria degli Enti sottoposti a controllo  
in applicazione della legge 21 marzo 1958, n. 259**

**ISTITUTO NAZIONALE DI STATISTICA (ISTAT)**

**(Esercizio 2020)**

---

**Comunicata alla Presidenza il 26 luglio 2022**

---

PAGINA BIANCA



CORTE DEI CONTI

SEZIONE DEL CONTROLLO SUGLI ENTI

DETERMINAZIONE E RELAZIONE  
SUL RISULTATO DEL CONTROLLO ESEGUITO SULLA  
GESTIONE FINANZIARIA  
DELL'ISTITUTO NAZIONALE DI STATISTICA

2020

Relatore: Consigliere Maria Teresa D'Urso

per l'istruttoria e l'elaborazione dei dati la  
dott.ssa Eleonora Rubino

Determinazione n. 92/2022



## CORTE DEI CONTI

### SEZIONE DEL CONTROLLO SUGLI ENTI

nell'adunanza del 14 luglio 2022;

visto l'art. 100, secondo comma, della Costituzione;

visto il testo unico delle leggi sulla Corte dei conti approvato con regio decreto 12 luglio 1934, n. 1214;

viste le leggi 21 marzo 1958 n. 259 e 14 gennaio 1994 n. 20;

visto il d.p.r. in data 3 ottobre 1990, con il quale l'Istituto nazionale di statistica (Istat) è stato sottoposto al controllo della Corte dei conti, con le modalità di cui all'art. 12 della predetta legge n. 259 del 1958;

visto l'art. 14, secondo comma, del decreto legislativo 25 novembre 2016, n. 218, che ha confermato che l'esercizio del controllo con le modalità previste dall'art. 12 della legge n. 259 del 1958; visto il bilancio consuntivo dell'Ente suddetto, relativo all'esercizio finanziario 2020, nonché le annesse relazioni del Presidente e del Collegio dei revisori, trasmessi alla Corte in adempimento dell'art. 4 della citata legge n. 259 del 1958;

esaminati gli atti;

udito il relatore Consigliere Maria Teresa D'Urso e, sulla sua proposta, discussa e deliberata la relazione con la quale la Corte, in base agli atti e agli elementi acquisiti, riferisce alle Presidenze delle due Camere del Parlamento il risultato del controllo eseguito sulla gestione finanziaria dell'Ente per l'esercizio finanziario 2020;



## CORTE DEI CONTI

ritenuto che, assolti così gli adempimenti di legge, si possano, a norma dell'art. 7 della citata legge n. 259 del 1958, comunicare alle dette Presidenze, il conto consuntivo - corredato delle relazioni degli organi amministrativi e di controllo - e la relazione come innanzi deliberata, che alla presente si unisce quale parte integrante;

P.Q.M.

comunica, a norma dell'art. 7 della citata legge n. 259 del 1958, alle Presidenze delle due Camere del Parlamento, insieme con il bilancio consuntivo dell'esercizio 2020 - corredato delle relazioni degli organi amministrativi e di controllo - dell'Istituto nazionale di statistica (Istat), l'unita relazione con la quale la Corte dei conti riferisce il risultato del controllo eseguito sulla gestione finanziaria dell'Ente stesso.

RELATORE

*Maria Teresa D'Urso*

PRESIDENTE

*Andrea Zacchia*

DIRIGENTE  
*Fabio Marani*

Depositato in segreteria

**INDICE**

PREMESSA.....	1
1. IL QUADRO ORDINAMENTALE E NORMATIVO.....	2
1.1 Potestà statutaria e regolamentare.....	4
2. GLI ORGANI.....	6
2.1 I compensi.....	8
3. LA STRUTTURA ORGANIZZATIVA E IL PERSONALE.....	11
3.1 Organizzazione interna.....	11
3.2 L'articolazione territoriale dell'Istat e il SISTAN.....	12
3.3 La collaborazione inter-istituzionale.....	13
3.4 Il personale.....	14
3.5 Controlli, trasparenza e valutazione.....	20
4. L'ATTIVITÀ ISTITUZIONALE.....	22
4.1 Gli obiettivi strategici.....	22
4.1.1 Il Programma Statistico Nazionale.....	23
4.1.2 I censimenti.....	25
5. L'ATTIVITÀ NEGOZIALE.....	33
6. LA RAZIONALIZZAZIONE DELLE PARTECIPAZIONI ISTAT.....	35
7. LA NUOVA SEDE.....	36
8. LA RICOGNIZIONE DELLE AMMINISTRAZIONI PUBBLICHE.....	37
9. I RISULTATI CONTABILI DELLA GESTIONE.....	38
9.1 Il conto consuntivo.....	38
9.2 Il rendiconto finanziario.....	39
9.3 La gestione dei residui.....	43
9.4 Il servizio di cassa.....	46
9.5 La tempestività dei pagamenti.....	47
9.6 Le misure di contenimento delle spese.....	47
9.7 La situazione amministrativa.....	49
9.8 La situazione patrimoniale.....	52
9.9 Il conto economico.....	57
10. CONSIDERAZIONI CONCLUSIVE.....	60

**INDICE DELLE TABELLE**

Tabella 1 - Spese per compensi ad organi, Oiv e altri organismi .....	9
Tabella 2 - Dotazione organica e consistenza del personale .....	15
Tabella 3 - Personale assunto a tempo indeterminato .....	17
Tabella 4 - Spesa del personale.....	17
Tabella 5 - Costo medio del personale .....	17
Tabella 6 - Programmi strategici .....	22
Tabella 7 - Autorizzazioni di spesa legge n. 205 del 2017 e relativo impiego nel periodo 2018-2021.....	32
Tabella 8 - Fabbisogno spese censuarie anno 2024 e relativa copertura finanziaria .....	32
Tabella 9 - Attività negoziale .....	33
Tabella 10 - Principali risultati di bilancio .....	39
Tabella 11 - Rendiconto finanziario .....	40
Tabella 12 - Risultato della gestione di competenza .....	40
Tabella 13 - Entrate.....	41
Tabella 14 - Spese .....	42
Tabella 15 - Consistenza e composizione dei residui attivi e passivi al 31/12/2020 .....	45
Tabella 16 - Limite di spesa anno 2020 (art. 1, commi 590-602, legge 160 del 2019).....	48
Tabella 17 - Limite di spesa anno 2020 (art. 1, commi 590-602, legge 160 del 2019) ricalcolato .....	48
Tabella 18 - Versamenti ai sensi dell'art. 1 comma 594, della legge di bilancio n. 160 del 2019	
Allegato A .....	49
Tabella 19 - Situazione amministrativa.....	50
Tabella 20 - Specificazione della quota indisponibile dell'avanzo di amministrazione .....	51
Tabella 21 - Stato patrimoniale - attività .....	52
Tabella 22 - Immobilizzazioni materiali in corso.....	54
Tabella 23 - Stato patrimoniale esercizio - passività.....	55
Tabella 24 - Conto economico.....	58

**INDICE DELLE FIGURE**

Figura 1 - Organigramma al 31 dicembre 2020.....	11
--	----



## **PREMESSA**

Con la presente relazione la Corte dei conti riferisce al Parlamento, ai sensi dell'art. 7 della legge 21 marzo 1958, n. 259, sul risultato del controllo eseguito, con le modalità di cui all'art. 12 della stessa legge, sulla gestione finanziaria dell'Istituto nazionale di statistica (Istat) per l'esercizio 2020, nonché sugli eventi di maggior rilievo successivamente verificatisi.

La precedente relazione della Corte, relativa all'esercizio 2019, è stata deliberata da questa Sezione con determinazione 4 febbraio 2021, n. 12 ed è pubblicata in Atti Parlamentari, XVIII Legislatura, doc. XV, doc. n. 390.

## 1. IL QUADRO ORDINAMENTALE E NORMATIVO

L'Istituto nazionale di statistica, di seguito in breve "Istat", è un ente pubblico di ricerca, la cui finalità istituzionale è il rilevamento e la diffusione dei dati statistici.

L'Ente, già "Istituto centrale di statistica" (legge 9 luglio 1926, n. 1162), è stato poi regolato dal decreto legislativo 6 settembre 1989, n. 322, recante "Norme sul sistema statistico nazionale e sulla riorganizzazione dell'Istituto nazionale di statistica, ai sensi dell'art. 24 della legge 23 agosto 1988, n. 400", che ne ha modificato la denominazione in "Istituto nazionale di statistica" e ne ha specificato i compiti e disciplinato gli organi.

Per il conseguimento dei propri scopi istituzionali l'Istat svolge i compiti ed esercita le funzioni ad esso affidati dalla normativa europea e nazionale in materia di statistica ufficiale e di ricerca ed in particolare da quella di seguito richiamata:

- art. 338 del Trattato sul funzionamento dell'Unione Europea (T.F.U.E.), che ha attribuito al Consiglio dell'Unione europea il potere di adottare misure per l'elaborazione di statistiche, nel rispetto dei caratteri di imparzialità, affidabilità, obiettività, indipendenza scientifica, efficienza economica e riservatezza statistica;
- legge costituzionale 18 ottobre 2001, n. 3, che, modificando l'art. 117 della Costituzione, ha istituito una competenza esclusiva dello Stato in materia di coordinamento informativo statistico e informatico dei dati dell'amministrazione statale, regionale e locale;
- raccomandazione della Commissione europea COM (2005)217 del 25 maggio 2005, sull'indipendenza, integrità e responsabilità delle autorità statistiche nazionali e comunitarie;
- regolamento del Parlamento europeo e del Consiglio 11 marzo 2009, n. 223, sui principi fondamentali che disciplinano lo sviluppo, la produzione e la diffusione di statistiche europee per le elaborazioni statistiche<sup>1</sup>;
- d.lgs. 6 settembre 1989, n. 322, recante "Norme sul sistema statistico nazionale e sulla riorganizzazione dell'Istituto nazionale di statistica, ai sensi dell'art. 24 della legge 23 agosto 1988, n. 400", che all'art. 15 definisce i compiti dell'Istat;
- il d.p.r. 7 settembre 2010, n. 166, che ha approvato il regolamento di riordino dell'Istituto nazionale di statistica con l'obiettivo di ridurre la spesa di funzionamento, di

---

<sup>1</sup> Questo regolamento è definito "legge statistica europea" nel preambolo al "Codice delle statistiche europee per le autorità statistiche nazionali e comunitarie", adottato dal Comitato del sistema statistico europeo il 28 settembre 2011.

incrementare l'efficienza e la qualità dei servizi e della conoscenza della realtà economica e sociale del Paese e di rafforzare la funzione statistica, introducendo alcune modifiche nell'assetto dell'Istat, in quanto vengono ridefiniti i compiti dell'Istituto e viene ridisegnata la struttura del Comitato di indirizzo e coordinamento dell'informazione statistica e del Consiglio; vengono inoltre introdotte disposizioni in materia di uffici dirigenziali e di organizzazione interna dell'Ente. Tale regolamento, all'art. 2, disciplina, integrandoli, i compiti dell'Istituto;

- regolamento del Parlamento europeo e del Consiglio 29 aprile 2015, n. 759, a modifica del citato regolamento n. 223 del 2009, che ha riaffermato il carattere di indipendenza professionale da riconoscere agli Istituti nazionali di statistica e ai loro organi di vertice;
- il d.lgs. 25 novembre 2016, n. 218, recante "Semplificazione delle attività degli enti pubblici di ricerca ai sensi dell'art. 13 della legge 7 agosto 2015, n. 124", con cui l'Istat è stato inserito tra gli enti di ricerca con riconoscimento di autonomia statutaria e regolamentare;
- nuova edizione del "Codice delle statistiche europee per le autorità statistiche nazionali ed Eurostat", adottata dal Comitato del sistema statistico europeo il 16 novembre 2017.

Nel biennio 2020-2021 sono intervenute diverse norme<sup>2</sup> che hanno attribuito all'Istat compiti specifici, allo scopo di fornire agli organi di governo informazioni statistiche per la gestione della fase dell'emergenza epidemiologica da Covid-19 e di quella successiva di ripresa<sup>3</sup>. In particolare, sin dal 23 febbraio 2020, l'Istat ha progressivamente osservato tutte le disposizioni normative emanate per la tutela del personale e dei soggetti esterni e ha potenziato le proprie infrastrutture informatiche, al fine di consentire il più ampio utilizzo delle tecnologie digitali già in uso nell'ambito delle normali attività lavorative. L'Istituto ha, altresì, garantito l'attività di produzione e diffusione di dati statistici pur avendo, a partire dal 26 febbraio 2020, sospeso la raccolta dati nei territori colpiti dall'epidemia di cui al d.l. 23 febbraio 2020, n.6, e relativi d.p.c.m. del 23 e 25 febbraio 2020, attivando le interlocuzioni necessarie con le autorità competenti, al fine di gestire la raccolta dati soprattutto nei territori inizialmente coinvolti dal fenomeno e poi, successivamente, su tutto il territorio nazionale.

---

<sup>2</sup> Art. 1 decreto-legge 10 maggio 2020, n. 30, convertito con modificazioni dalla legge 2 luglio 2020, n. 72; art. 13 decreto-legge 19 maggio 2020, n. 34, convertito con modificazioni dalla legge 17 luglio 2020, n. 77; art. 11 bis decreto-legge 31 maggio 2021, n. 77, convertito con modificazioni dalla legge 29 luglio 2021, n. 108.

<sup>3</sup> L'Istat, in data 16 febbraio 2022, ha comunicato di non essere assegnatario di progetti in corso derivanti dall'attuazione del PNRR.

Anche per quanto riguarda il funzionamento amministrativo, l'Istituto ha assicurato il regolare funzionamento di tutte le attività amministrative degli uffici conformandosi al d.p.c.m. del 9 marzo 2020, con l'individuazione di presidi e servizi minimi essenziali che necessitavano di presenza costante nelle sedi nonché il personale autorizzato ad accedervi. A partire dal 12 marzo 2020 l'Istituto ha, inoltre, disposto la chiusura delle sedi su tutto il territorio nazionale in relazione a quanto stabilito dal d.p.c.m. del 11 marzo ed a partire dal 24 febbraio 2020 ha vietato le missioni in Cina.

### **1.1 Potestà statutaria e regolamentare**

Lo statuto, approvato nella seduta del Consiglio di Istituto del 7 dicembre 2017, successivamente modificato con deliberazione del Consiglio di Istituto del 13 dicembre 2019<sup>4</sup>, stabilisce che l'Istat è dotato di autonomia scientifica, statutaria e regolamentare, nonché organizzativa, finanziaria, patrimoniale e contabile.

Nel corso del 2019, l'Istat ha adottato, in attuazione delle previsioni del richiamato d.lgs. n. 218 del 2016 il regolamento del personale, il regolamento di organizzazione ed il regolamento di amministrazione, finanza e contabilità<sup>5</sup>, nei modi e termini indicati dall'art. 8, comma 8, lett. a dello statuto.

Il regolamento del personale disciplina il reclutamento, lo sviluppo, la formazione e la gestione del personale dell'Istituto nazionale di statistica – Istat, comprese le forme flessibili di lavoro e le modalità di conferimento degli incarichi dirigenziali.

Il regolamento è ispirato ai principi contenuti nella raccomandazione della Commissione europea dell'11 marzo 2005 riguardante la Carta europea dei ricercatori e il codice di condotta per l'assunzione dei ricercatori (2005/251/CE) con riferimento a tutto il personale dell'Istat impegnato nell'attività di ricerca, come definita all'art. 2 dello statuto, e recepisce i medesimi principi dandone attuazione nella regolamentazione degli istituti riguardanti in particolare la qualificazione, lo sviluppo e la valutazione dell'attività professionale dei ricercatori e tecnologi, anche in conformità alle disposizioni previste dalla normativa nazionale e dalla rispettiva contrattazione collettiva.

L'organizzazione interna dell'Istat è disciplinata principalmente dal regolamento di

---

<sup>4</sup> In ottemperanza alla sentenza n. 6097/2019 del TAR Lazio, l'art. 8 dello statuto è stato modificato includendo tra i componenti del Consiglio dell'Ente anche un rappresentante dei ricercatori e dei tecnologi, secondo quanto disposto dall'art. 2, comma 1, del citato d.lgs. n. 218 del 2016.

<sup>5</sup> Del procedimento e dei tempi di adozione dei richiamati regolamenti si è dato conto nella precedente relazione di questa Sezione, adottata con determinazione del 4 febbraio 2021, nr. 12 par. 1.2.

organizzazione, approvato dal Consiglio dell'Istituto con deliberazione n. CDLXXV del 29 aprile 2019 e modificato con deliberazione n. CDXCVI del 13 dicembre 2019 e dal documento denominato "Strutture dirigenziali dell'Istituto nazionale di statistica", allegato alla deliberazione del Consiglio n. 11 del 9 giugno 2021 (entrato in vigore dal 1° settembre 2021).

Tra gli aspetti maggiormente innovativi del detto regolamento si evidenziano le disposizioni dell'articolo 15, che prevede la possibilità di utilizzare ulteriori forme organizzative (commissioni e gruppi di lavoro per lo studio di questioni specifiche, comitati e laboratori di carattere tematico, progetti e gruppi di lavoro a tempo determinato, reti di esperti su tematiche specifiche, reti tra uffici territoriali) senza oneri aggiuntivi per il bilancio dell'Istituto, al fine di garantire flessibilità organizzativa e maggiore collaborazione tra le strutture amministrative dell'Istituto.

Con il regolamento di amministrazione, finanza e contabilità, adottato dal Consiglio d'Istituto con deliberazione n. CDXCVII del 13 dicembre 2019, l'Ente ha inteso adeguare, in via del tutto autonoma ed assenza di indirizzi applicativi di carattere generale, il proprio ordinamento alle disposizioni dell'art. 10 del decreto legislativo 25 novembre 2016, n. 218, che prevede l'adozione da parte degli enti pubblici di ricerca, anche ai sensi della normativa generale vigente in materia di contabilità pubblica di cui al decreto legislativo 31 maggio 2011, n. 91, di sistemi di contabilità economico-patrimoniale anche per il controllo analitico della spesa per centri di costo.

In questo contesto, l'Istituto ha previsto la modifica integrale del proprio sistema contabile, a decorrere dal corrente esercizio 2022, con applicazione della disciplina civilistica. Nel corso dell'esercizio 2020, quindi, ha proceduto alla redazione di un proprio Manuale di Amministrazione, Finanza e Contabilità, che a norma dell'art. 45 del citato regolamento di amministrazione, finanza e contabilità è indicato quale fondamentale strumento attuativo del nuovo modello contabile economico patrimoniale. Detto Manuale è stato approvato dal Consiglio dell'Istituto, nella seduta del 17 dicembre 2020.

Per l'anno 2020, peraltro, il sistema contabile è rimasto ancorato ai principi della contabilità pubblica, in particolare a quelli enunciati dal d.lgs. n. 91 del 2011, con applicazione del previgente regolamento di gestione e di contabilità, approvato con d.p.c.m. dell'11 novembre 2002, e del collegato Manuale di gestione e contabilità.

Gli schemi di bilancio adottati rispondono, quindi, a quelli di cui al d.p.r. 27 febbraio 2003, n. 97 "regolamento concernente l'amministrazione e la contabilità degli enti pubblici, di cui alla legge 20 marzo 1975, n. 70".

## 2. GLI ORGANI

L'art. 6 dello statuto definisce gli organi dell'Istat, che sono: a) il Presidente; b) il Consiglio; c) il Comitato per l'indirizzo e il coordinamento dell'informazione statistica; d) il Collegio dei revisori dei conti.

Il Presidente e il Consiglio esercitano le funzioni di indirizzo tecnico, scientifico, amministrativo e ogni altra funzione ad essi attribuita da disposizioni di legge, secondo le rispettive attribuzioni.

### Il Presidente

Il Presidente esercita le proprie funzioni in conformità a quanto stabilito dall'art. 5-*bis* del regolamento CE n. 223 del 2009, al fine di assicurare l'indipendenza professionale dell'Istituto nello svolgimento delle attività di sviluppo, produzione e diffusione delle statistiche ufficiali europee e nazionali.

L'art. 7 dello statuto ne definisce i compiti, anche con riferimento alle funzioni di convocazione e presidenza del Consiglio e del Comitato per l'indirizzo ed il coordinamento dell'informazione statistica. In particolare, il Presidente è il rappresentante legale dell'Istituto, sovrintende al suo andamento e ne assicura il coordinamento tecnico scientifico, cura i rapporti istituzionali e con le organizzazioni internazionali, verifica l'attuazione degli indirizzi espressi dal Consiglio, cui riferisce periodicamente.

Il Presidente, scelto, ai sensi dell'art. 16, c. 1, del d.lgs. n. 322 del 1989, tra i professori ordinari in materie statistiche, economiche ed affini, viene nominato con decreto del Presidente della Repubblica, su proposta del Presidente del Consiglio, previa deliberazione del Consiglio dei ministri. Dopo l'acquisizione dei prescritti pareri parlamentari, con d.p.r. 4 febbraio 2019 è stato nominato per un quadriennio il nuovo Presidente dell'Istituto, il quale, pur in quiescenza dal 1° novembre 2019, prosegue nella carica per la durata prevista dall'atto di conferimento, ma a titolo gratuito<sup>6</sup>.

### Il Consiglio

L'art. 8 dello statuto indica le funzioni e i compiti di tale organo: in particolare, il Consiglio delibera lo statuto, i regolamenti di organizzazione, di amministrazione e contabilità, del

---

<sup>6</sup> Consiglio di Stato, parere n. 309 del 4 febbraio 2020.

personale e le modifiche agli stessi; delibera le linee fondamentali di organizzazione e la costituzione delle strutture dirigenziali con le relative competenze.

Esso ha durata quadriennale ed è composto dal Presidente dell'Istat, che lo presiede, da un membro designato tra i propri componenti dal Comitato per l'indirizzo e il coordinamento dell'informazione statistica, da due membri nominati dal Presidente del Consiglio dei ministri scelti tra professori ordinari oppure direttori di istituti di statistica o di ricerca statistica e da un ricercatore o da un tecnologo eletto secondo le modalità disciplinate dall'art. 10, commi 1 e 1bis<sup>7</sup>, del regolamento di organizzazione.

I componenti del Consiglio in carica, ad eccezione del Presidente già che vi siede "*ratione officii*", sono stati nominati con d.p.c.m. 30 aprile 2020 e successivamente integrati con il rappresentante eletto dei ricercatori o tecnologi, nominato con d.p.c.m. del 29 ottobre 2020.

#### **Il Comitato d'indirizzo e coordinamento dell'informazione statistica (Comstat)**

L'art. 9 dello statuto prevede che il "Comitato per l'indirizzo ed il coordinamento dell'informazione statistica" può emanare direttive e atti di indirizzo in materia statistica, ai sensi del d.lgs. n. 322 del 1989, in ordine a: a) atti di esecuzione del programma statistico nazionale; b) iniziative per l'attuazione del predetto programma; c) criteri organizzativi e per la funzionalità degli uffici di statistica delle amministrazioni dello Stato, anche ad ordinamento autonomo, nonché degli enti e degli uffici facenti parte del sistema statistico nazionale; d) criteri e modalità per l'interscambio dei dati indicati dall'art. 6 del d.lgs. n. 322 del 1989 fra gli uffici di statistica delle amministrazioni e degli enti facenti parte del sistema statistico nazionale.

Esso è composto: a) dal Presidente dell'Istat che lo presiede; b) da due membri in rappresentanza del Ministero dell'economia e finanze e da quattro membri in rappresentanza di altre amministrazioni statali, individuati dal Presidente del Consiglio dei ministri, sentito il Presidente dell'Istat; c) da tre rappresentanti delle regioni e degli enti locali, designati dalla Conferenza permanente per i rapporti tra lo Stato, le regioni e le province autonome di Trento e Bolzano di cui all'art.8 del d.lgs. 28 agosto 1997, n. 281; d) da un rappresentante designato dal Presidente dell'Unione italiana delle Camere di commercio, industria, artigianato e agricoltura; e) da due rappresentanti di enti pubblici; f) da due esperti scelti tra i professori ordinari di ruolo di prima fascia in materie statistiche,

---

<sup>7</sup> Modificato dal Consiglio dell'Istituto con deliberazione n. CDXCVI del 13 dicembre 2019.

economiche ed affini.

Il Comitato può essere integrato, su proposta del Presidente, da rappresentanti di altre amministrazioni statali competenti per specifici oggetti di deliberazione e svolge il ruolo di coordinamento del Sistan.

Con d.p.c.m. del 9 agosto 2019 è stata rinnovata la composizione del Comitato; il mandato ha una durata di quattro anni.

### **Il Collegio dei revisori**

Il Collegio dei Revisori è composto da un magistrato amministrativo con funzione di Presidente e due membri, designati rispettivamente dal Ministero dell'economia e delle finanze e dalla Presidenza del Consiglio dei ministri - Dipartimento della funzione pubblica, nominati per un triennio con d.p.c.m..

A norma dell'art. 41 del Regolamento di amministrazione, finanza e contabilità, il Collegio dei revisori dei conti accerta la regolare tenuta della contabilità e la corrispondenza del bilancio consuntivo alle risultanze dei libri e delle scritture contabili; verifica i risultati conseguiti rispetto agli obiettivi; esamina le giustificazioni fornite dall'Istituto in merito ad eventuali scostamenti. Il Collegio esercita, altresì, le funzioni secondo quanto previsto dalla normativa vigente, con particolare riferimento al decreto legislativo 30 giugno 2011, n.123. Il libro dei verbali del Collegio dei revisori è custodito presso l'Istituto ed in merito alla sua tenuta si applicano le disposizioni di cui all'art. 2421 del codice civile.

Con d.p.c.m. del 21 novembre 2019 è stata disposta la sostituzione del componente titolare e del componente supplente in rappresentanza della Presidenza del Consiglio dei ministri.

Con d.p.c.m. del 10 marzo 2022 sono stati nominati il nuovo Presidente ed i componenti, titolari e supplenti, del Collegio dei revisori per il triennio 2022-2024.

### **2.1 I compensi**

L'importo dell'indennità di carica del Presidente dell'Istituto, stabilito in euro 300.000 lordi annui dal d.p.c.m. 4 agosto 2009, è stato dapprima ridotto del 10 per cento, come previsto dall'art. 6, c. 3, del d.l. 31 maggio 2010, n. 78, convertito, con modificazioni, dalla legge 30 luglio 2010, n. 122 e poi rideterminato, a decorrere dal 1° maggio 2014 ed ai sensi dall'art. 13, comma 1, del d.l. 24 aprile 2014, n. 66, convertito, con modificazioni, dalla legge 23 giugno 2014, n. 89, in euro 240.000 annui lordi. In quanto in quiescenza a decorrere dal 1°



novembre 2019 il Presidente dell'Istat percepisce unicamente il rimborso spese di cui si è già detto.

I compensi individuali annui lordi dei componenti degli organi sono i seguenti: euro 10.039,80 euro a ciascuno dei quattro membri del Consiglio; 7.530 euro a ciascuno dei tre componenti il Collegio dei revisori dei conti; 5.019,96 euro a ciascuno dei quattordici membri del Comstat.

Il gettone di presenza è assoggettato alla riduzione prevista dalla legge 23 dicembre 2005 n. 266 e ulteriormente ridotto del 10 per cento, come previsto dall'art. 6, comma 3, del d.l. n. 78 del 2010, è determinato nella misura di 83,66 euro lordi per la partecipazione a ciascuna seduta, fermo restando che, ai sensi del punto 12 dell'art. 11 dello statuto, la partecipazione alle sedute del Comitato scientifico non comporta la corresponsione di alcun compenso, indennità o gettone di presenza<sup>8</sup>.

La seguente tabella riporta le spese, relative all'esercizio 2020, per gli organi nonché per l'Oiv e gli altri organismi.

**Tabella 1 - Spese per compensi ad organi, Oiv e altri organismi**

	Impegni 2019	Impegni 2020	Variazione %	Erogato 2020
<b>Spese per la presidenza dell'Istat</b>	<b>233.804</b>	<b>30.425</b>	<b>-86,99</b>	<b>25.619</b>
<b>Indennità per il Consiglio dell'Istat</b>	<b>42.000</b>	<b>27.664</b>	<b>-34,13</b>	<b>15.687</b>
<b>Indennità per il Collegio dei revisori dei conti</b>	<b>22.443</b>	<b>22.943</b>	<b>2,23</b>	<b>16.943</b>
<b>Indennità per il Comstat (comitato di indirizzo e coordinamento dell'informazione statistica)</b>	<b>73.559</b>	<b>71.846</b>	<b>-2,33</b>	<b>52.905</b>
<b>Rimborso diarie e spese di viaggio agli organi dell'Istituto</b>	<b>40.000</b>	<b>12.793</b>	<b>-68,02</b>	<b>2.793</b>
<b>Compensi e oneri di funzionamento delle commissioni, gruppi di studio e di lavoro, di cui:</b>	<b>152.300</b>	<b>10.239</b>	<b>-93,28</b>	<b>4.128</b>
<i>Compensi e oneri di funzionamento delle commissioni, gruppi di studio e di lavoro</i>	<i>62.300</i>	<i>7.739</i>	<i>-87,58</i>	<i>4.128</i>
<i>Compensi e oneri di funzionamento delle commissioni, gruppi di studio e di lavoro per l'attività censuaria</i>	<i>90.000</i>	<i>2.500</i>	<i>-97,22</i>	<i>0</i>
<b>Compensi e oneri di funzionamento dell'organismo indipendente di valutazione (art. 14, d.lgs. n. 150 del 2009)</b>	<b>35.000</b>	<b>35.000</b>	<b>0,00</b>	<b>31.250</b>
<b>Gettoni di presenza ai componenti di consigli, comitati e commissioni varie e agli organi collegiali, di cui:</b>	<b>23.369</b>	<b>10.293</b>	<b>-55,95</b>	<b>6.203</b>
<i>gettoni di presenza ai componenti di organi istituzionali dell'amministrazione</i>	<i>8.605</i>	<i>4.507</i>	<i>-47,62</i>	<i>2.429</i>
<i>gettoni di presenza ai componenti di organi istituzionali di revisione, controllo ed altri incarichi istituzionali dell'amministrazione</i>	<i>14.764</i>	<i>5.786</i>	<i>-60,81</i>	<i>3.774</i>

<sup>8</sup> Il d.p.c.m. 27 gennaio 1992 ha determinato l'ammontare dei compensi da corrispondere ai componenti degli organi dell'Istituto. Detti importi, convertiti in euro, sono stati ridotti del 10% ai sensi dell'art. 1, comma 58, L. 23 dicembre 2005 n. 266 ed ulteriormente del 10% ai sensi dell'art. 6, comma 3, D.L. 31 maggio 2010 n. 78, convertito con L. 30 luglio 2010 n. 122.

	Impegni 2019	Impegni 2020	Variazione %	Erogato 2020
<b>Oneri riflessi su competenze a componenti degli organi dell'Istituto, di cui:</b>	<b>33.642</b>	<b>12.331</b>	<b>-63,35</b>	<b>8.516</b>
<i>oneri riflessi su competenze ai componenti di organi istituzionali dell'amministrazione</i>	23.376	3.261	-86,05	1.760
<i>oneri riflessi su competenze ai componenti di organi istituzionali di revisione, di controllo e altri incarichi istituzionali dell'amministrazione</i>	10.265	9.070	-11,64	6.756
<b>TOTALE SPESE ORGANI</b>	<b>656.116</b>	<b>233.534</b>	<b>-64,41</b>	<b>164.044</b>

Fonte: Istat

Si evidenzia una complessiva diminuzione degli impegni 2020 rispetto all'anno precedente connessa, in prevalenza, alla riduzione della mobilità per la pandemia da Covid-19 dei componenti delle commissioni, gruppi di studio e di lavoro (-93,28 per cento) e degli organi dell'Istituto (-68,02 per cento).

La riduzione delle spese per la presidenza è connessa al pensionamento a decorrere dal 1° novembre 2019 dell'attuale presidente e quella delle spese per il Consiglio alla nomina dei componenti avvenuta con d.p.c.m. del 30 aprile 2020.

Riguardo al rimborso delle spese di viaggio, di alloggio (consistenti nelle spese connesse alla locazione di un appartamento in Roma)<sup>9</sup> e di vitto, riconosciute dal Consiglio<sup>10</sup> con decorrenza 1° novembre 2019, questa Corte nella precedente relazione ha chiarito la necessità di una verifica puntuale e documentata sia sulla effettiva presenza sia sulle esigenze derivanti dall'espletamento delle funzioni attribuite con la carica di Presidente, che non possono essere presunte evidenziando, altresì, che *“la rimborsabilità delle spese connesse all'espletamento del mandato prescinde dalla sopravvenuta gratuità del medesimo, e quindi non può essere connotata da contenuti diversi ed ulteriori rispetto a quelli per il periodo di onerosità dell'incarico, anche al fine di non eludere lo scopo di contenimento della spesa pubblica della disposizione recata dal citato art. 5, comma 9 del decreto-legge n. 95 del 2012”*.

Il Consiglio dell'Istituto in data 16.03.2021, nel prendere atto della determinazione della Sezione n. 12 del 4 febbraio 2021, ha approvato i limiti di spesa ed i criteri di rendicontazione fissati nella deliberazione n. 159 del 13 marzo 2021 della Direzione generale<sup>11</sup>.

<sup>9</sup> Ai sensi dell'art. 5, comma 9 del decreto legge 6 luglio 2012, n. 95, convertito, con modificazioni dalla legge 7 agosto 2012, n. 135, come modificata dal decreto legge 24 giugno 2014, n. 90, convertito con modificazioni dalla legge 11 agosto 2014, n. 114, è consentito alle pubbliche amministrazioni il conferimento a titolo gratuito, a personale in quiescenza, di incarichi di studio, consulenza, dirigenziali e direttivi, nonché di cariche negli organi di governo dell'amministrazione stessa o in enti o società da essa controllati, salva la corresponsione di eventuali rimborsi spese nei limiti fissati dall'organo competente dell'amministrazione interessata e debitamente rendicontati.

<sup>10</sup> Deliberazione n. 8 del 26 giugno 2020.

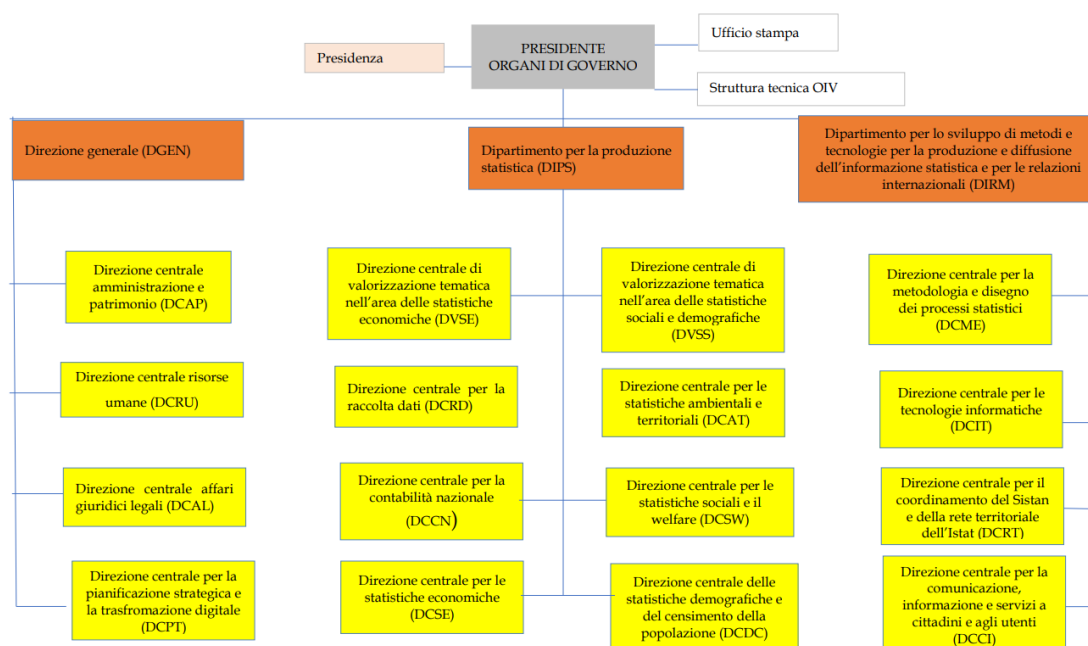
<sup>11</sup> In detta determinazione viene specificato che i rimborsi saranno erogati previa verifica puntuale dei giorni di presenza presso la sede di Roma e delle rendicontazioni presentate, nei limiti massimi di euro 11.000 per spese di viaggio, euro 15.000 per spese di alloggio ( prendendo quale parametro l'importo massimo per pernottamento di euro 150,00 quale

### 3. LA STRUTTURA ORGANIZZATIVA E IL PERSONALE

#### 3.1 Organizzazione interna

L'organizzazione interna vigente al 31 dicembre 2020 deriva dall'assetto deliberato dal Consiglio nella seduta del 2 ottobre 2019, sulla base delle modifiche statutarie e regolamentari intervenute, di cui si è dato conto nella precedente relazione.

Figura 1 - Organigramma al 31 dicembre 2020



Fonte: Istat

Nel corso dell'esercizio 2020 è stato avviato un progetto esecutivo di riorganizzazione degli Uffici territoriali per la riforma delle strutture periferiche dell'Istituto sulla base di criteri di efficienza organizzativa e di innovazione e miglioramento dei servizi, anche con riferimento a nuovi modelli di lavoro a distanza.

In considerazione dell'importanza delle sedi periferiche nella raccolta dei dati a livello territoriale per rafforzare le attività di produzione statistica e per valorizzare i rapporti con le Istituzioni locali, i soggetti del Sistema statistico nazionale (Sistan), il mondo della ricerca

risultante per una struttura alberghiera non superiore a 4 stelle) ed euro 22.000 per spese di vitto (importo massimo giornaliero pasto e cena euro 61,10).

e gli utenti in generale, nonché di coinvolgere il personale assegnato alle sedi periferiche in tutte le attività del processo di produzione di statistiche ufficiali, è stato delineato un nuovo modello organizzativo, caratterizzato da elementi di specificità relativi al coinvolgimento diretto delle strutture centrali dell'Istat nel coordinamento delle attività territoriali.

L'organizzazione interna dell'Istat è stata modificata con la deliberazione del Cda n. 11 del 9 giugno 2021, adottata ai sensi dell'art. 8, comma 7, lettera b), dello statuto e degli articoli 14, comma 2 e 3, e 15, comma 1, lettera a) del regolamento di organizzazione; del nuovo assetto si darà atto nella prossima relazione.

### **3.2 L'articolazione territoriale dell'Istat e il SISTAN**

L'Istat dispone di una rete territoriale formata da sedi regionali, con compiti di sostegno alla produzione statistica, diffusione dell'informazione e promozione della cultura statistica, nonché di assistenza e formazione degli organi locali del sistema statistico nazionale. In ogni sede territoriale e negli uffici delle due province autonome di Trento e Bolzano è presente un Centro di informazione statistica, cui gli interessati - privati cittadini, studenti, ricercatori, operatori economici e della pubblica amministrazione - possono rivolgersi per avere informazioni sulla statistica ufficiale, per ricevere assistenza e per consultare le banche dati.

Nella Provincia di Bolzano è operante l'Astat, Istituto provinciale di statistica, ufficio della Provincia autonoma e organo periferico dell'Istat; tale organismo è indipendente dagli organi politici della Provincia ed è regolato dalle norme di attuazione dello statuto di autonomia, in particolare dall'art. 10 del d.p.r. n. 1017 del 1978 e dalla legge provinciale n. 12 del 1996.

Nella Provincia autonoma di Trento opera, sulla base della stessa disciplina statutaria, l'Ispat, analogo Istituto provinciale di statistica, attualmente regolato, dalla legge provinciale 13 ottobre 2014, n. 9.

Il d.lgs. n. 322 del 1989, istitutivo del Sistan<sup>12</sup>, ha regolato le attività di rilevazione, elaborazione, analisi e diffusione e archiviazione dei dati statistici svolte dagli enti e organismi pubblici di informazione statistica, al fine di realizzare l'unità di indirizzo,

---

<sup>12</sup> Il sistema statistico nazionale (Sistan) è la rete di soggetti pubblici e privati che fornisce al Paese e agli organismi internazionali l'informazione statistica ufficiale, che comprende, oltre l'Istat, l'Istituto nazionale per l'analisi delle politiche pubbliche (Inapp), gli uffici di statistica delle amministrazioni dello Stato e di altri enti pubblici, degli Uffici territoriali del Governo, delle Regioni e Province autonome, delle Province, delle Camere di commercio (Cciaa), dei Comuni, singoli o associati, e gli uffici di statistica di altre istituzioni pubbliche e private che svolgono funzioni di interesse pubblico.

l'omogeneità organizzativa e la razionalizzazione dei flussi informativi a livello centrale e locale. Lo stesso d.lgs., all'art. 10 comma 3, ha precisato che presso le sedi regionali dell'Istat sono costituiti uffici di collegamento del sistema statistico nazionale con il pubblico.

### 3.3 La collaborazione inter-istituzionale

Nell'esercizio delle proprie funzioni istituzionali, l'Istat intrattiene rapporti di collaborazione con altri soggetti del sistema statistico nazionale e della P.A., con il mondo della ricerca e della società civile, nonché con il sistema statistico europeo e internazionale. La collaborazione è realizzata attraverso rapporti inter-istituzionali finalizzati al miglioramento dei processi di produzione della statistica ufficiale, alla ricerca scientifica attraverso lo studio e all'approfondimento di specifici fenomeni o settori della vita economica e sociale del Paese, alla diffusione della cultura statistica, nonché allo svolgimento di attività di formazione, di tirocinio e di orientamento.

Le collaborazioni si attuano in prevalenza attraverso la funzione di coordinamento ed indirizzo del sistema statistico nazionale, ove le relazioni tra gli enti avvengono per la comune finalità di produzione statistica ufficiale.

Tuttavia, per alcune iniziative vengono attivate forme di collaborazione basate su strumenti maggiormente flessibili quali protocolli o convenzioni per la realizzazione di obiettivi comuni, talvolta a carattere generale, in altri casi aventi finalità circoscritte ai risultati da raggiungere.

Nel corso degli anni, l'Istat ha avviato numerosi rapporti di collaborazione con soggetti terzi, sia pubblici che privati, mediante la stipula di atti aventi caratteristiche differenti a seconda della natura dei soggetti coinvolti e dei profili oggettivi delle intraprese iniziative. Gli atti negoziali utilizzati per le suddette forme di collaborazione sono riferibili principalmente alle seguenti tipologie:

- accordi tra pubbliche amministrazioni *ex art. 15* della legge 7 agosto 1990, n. 241, e dell'art. 15, c. 2, del d.lgs. n. 322 del 1989;
- convenzioni per lo svolgimento di tirocini di formazione ed orientamento, ai sensi dell'art. 18 della legge 24 giugno 1997, n. 196 e del relativo regolamento di attuazione cui al d.m. 25 marzo 1998, n. 142;
- protocolli di ricerca stipulati ai sensi dell'art. 5 *ter*, del d.lgs. 14 marzo 2013, n. 33 che disciplina l'accesso per fini scientifici ai dati elementari raccolti per finalità statistiche

dagli enti e dagli uffici del sistema statistico nazionale.

L'Istat partecipa attivamente anche a collaborazioni in ambito internazionale.

Rientrano, infatti, in tale ambito gli accordi di cooperazione internazionale e gli accordi bilaterali stipulati con Istituzioni nazionali e internazionali per lo svolgimento del supporto per il rafforzamento della capacità statistica dei paesi meno avanzati.

In alcuni casi sono stipulati *Memorandum of understanding* (Mou) tra l'Istituto e un altro Paese o un Organismo Internazionale, in cui viene definito il quadro di riferimento per lo svolgimento di attività rispetto a tematiche di comune interesse finalizzate ad accrescere la collaborazione tra le parti.

Inoltre, vi sono gli accordi con l'Unione Europea, che prevedono delle sovvenzioni da parte dell'UE per lo svolgimento di attività funzionali al raggiungimento degli obiettivi dell'UE, lo sviluppo di metodologie e standard e lo scambio di esperienze.

Sul fronte della ricerca internazionale finanziata dai fondi europei per la Ricerca e Innovazione, l'Istat stipula accordi privati (*Consortium Agreement*) con Istituzioni, nazionali e internazionali, facenti parte dei consorzi beneficiari dei *grant* europei. Tali accordi stabiliscono le basi giuridiche per la suddivisione dei diritti, obblighi e responsabilità tra i beneficiari al fine di svolgere l'attività progettuale secondo quanto stabilito nel *Grant Agreement* con la Commissione europea o con le sue Agenzie esecutive<sup>13</sup>.

### 3.4 Il personale

La tabella che segue indica la consistenza del personale effettivo in servizio a tempo indeterminato al 31/12/2020 presso l'Ente, in raffronto comparativo rispetto ai dati del 2019 e, per trarne indicazioni di tipo dinamico, rispetto all'ultima dotazione organica dell'Istat

<sup>13</sup> Le iniziative in essere o partite nell'anno 2020 sono le seguenti: 1) Progetto finanziato dall'AICS denominato: "VIETNAM - Miglioramento del sistema statistico". Data di inizio: 26/04/2018 - data di fine: 23/04/2023; 2) Progetto finanziato dall'AICS denominato: "CARICOM - *Capacity Building* nel settore statistico". Data di inizio: 5/12/2018 - data di fine: 31/12/2022; 3) Progetto finanziato dall'Unione Europea denominato: "*Technical assistance to support the National Bureau of Statistics of the Republic of Moldova*". Data di inizio: 8/7/2019 - data di fine: 7/7/2022; 4) Progetto finanziato dall'AICS denominato: "*Palestine: Development of a Statistical Business Register (SBR)*". Data di inizio maggio 2018 - data di fine: luglio 2022; 5) Progetto finanziato dall'AICS denominato: "*Palestine: Monitoring of Sustainable Development Goals Indicators (SDGs)*". Data di inizio maggio 2018 - data di fine novembre 2021; 6) Progetto di finanziato dall'AICS denominato: "Libano - Miglioramento del sistema statistico attraverso il rafforzamento della Central Administration of Statistics (CAS)". Data di inizio 5/2/2018 (attualmente sospeso per la critica situazione locale); 7) Progetto finanziato dall'AICS denominato: "TANZANIA - Miglioramento del sistema statistico nazionale e sostegno alla realizzazione del Registro della Popolazione". Data di inizio 22/06/2018 - data di fine (non comunicata); 8) Progetto finanziato dall'Unione Europea denominato: "*Regional Programme for Statistics in the Eastern Partnership*" data di inizio 2/9/2020 - data di fine: 30 giugno 2022; 9) Progetto a finanziamento dell'Unione Europea denominato: "Montenegro: *Quality Management at Monstat*" - data di inizio 1/3/2020 data di fine 28 febbraio 2022; 10) Accordo di partenariato con il General Statistics Office del Vietnam siglato il 22/06/2018 (scadenza 21/6/2021 - Rinnovato nel 2021).

anteriore alla riforma del 2016 ed alle conseguenti nuove modalità di determinazione del fabbisogno, dotazione che risale al d.p.c.m. 22 gennaio 2013, emanato in attuazione delle disposizioni di cui all'art. 2, del d.l. 6 luglio 2012, n. 95 e relativa legge di conversione.

L'Ente, in base alla riforma del 2016, ha adottato la pianificazione del fabbisogno del personale nell'ambito dei propri piani triennali di attività.

Il piano triennale di fabbisogno di personale 2020/2022, adottato con deliberazione del Consiglio n. 1/2020 del 20 gennaio 2020, aggiornato con deliberazione del Consiglio n. 12 del 24 settembre 2020, ha confermato per il 2020 le previsioni di assunzione contenute nel precedente piano 2018/2020, approvato con deliberazione del Consiglio del 28 maggio 2018 e successivamente aggiornato con deliberazione del Consiglio del 24 luglio 2019.

Nello specifico erano previste assunzioni per 74 unità per il 2020 l'assunzione di profili di ricercatore e tecnologo (n. 16 unità di I livello, 16 unità di II livello e 42 unità di III livello). Tuttavia, la situazione di pandemia ha fortemente condizionato nel 2020 i percorsi di reclutamento di personale programmati dall'Istituto.

Infatti, all'infuori dell'unità dirigenziale assunta tramite avviso di mobilità esterna, tutte le altre assunzioni hanno riguardato procedure concorsuali definite nell'anno precedente.

Con il graduale miglioramento della situazione e l'emanazione di provvedimenti normativi destinati a velocizzare i concorsi pubblici l'Istituto ha portato avanti varie procedure concorsuali bandite negli anni precedenti.

Grazie all'utilizzo di modalità telematiche per lo svolgimento dei lavori delle commissioni esaminatrici, si sono così conclusi nell'autunno 2021 due concorsi per Dirigente di ricerca e Dirigente tecnologo di I livello per complessive 16 unità.

Il dato, pari a 1.992 unità, al netto dei dipendenti in posizione di comando o fuori ruolo presso altri enti, presenta un decremento di 83 unità rispetto all'esercizio precedente.

**Tabella 2 - Dotazione organica e consistenza del personale**

PROFILO/LIVELLO ECONOMICO		Dotazione organica	Presenti al 31 dicembre			Var. %
			2019	2020	Var. assoluta	
	Dirigente I fascia	3 <sup>(1)</sup>	2	2	0	0,00
Dirigenza	Dirigente II fascia	8	7	8	1	12,50
	<b>Totale Dirigenti</b>	<b>11</b>	<b>9</b>	<b>10<sup>(2)</sup></b>	<b>1</b>	<b>10,00</b>
Personale Ricercatore e Tecnologo	I - Dirigente di ricerca	75	42	40	-2	-5,00
	II - Primo ricercatore	156	140	139	-1	-0,72
	III - Ricercatore	315	291	291	0	0,00
	Totale Ricercatori	546	473	470	-3	-0,64
	I - Dirigente tecnologo	50	21	19	-2	-10,53
	II - Primo tecnologo	141	138	133	-5	-3,76

PROFILO/LIVELLO ECONOMICO		Dotazione organica	Presenti al 31 dicembre			Var. assoluta	Var. %
			2019	2020			
	III - Tecnologo	225	223	220	-3	-1,36	
	Totale tecnologi	416	382	372	-10	-2,69	
	<b>Totale Ricercatori e Tecnologi</b>	<b>962</b>	<b>855</b>	<b>842<sup>(4)</sup></b>	<b>-13</b>	<b>-1,54</b>	
Personale Tecnico Amministrativo	IV - Collaboratore tecnico E.R.	552	444	434	-10	-2,30	
	V - Collaboratore tecnico E.R.	236	178	233	55	23,61	
	VI - Collaboratore tecnico E.R.	442	410	302	-108	-35,76	
	<b>Totale Collaboratori tecnici E.R.</b>	<b>1.230</b>	<b>1.032</b>	<b>969</b>	<b>-63</b>	<b>-6,50</b>	
	VI - Operatore tecnico	51	34	25	-9	-36,00	
	VII - Operatore tecnico	13	6	7	1	14,29	
	VIII - Operatore tecnico	11	14	13	-1	-7,69	
	<b>Totale Operatori tecnici</b>	<b>75</b>	<b>54</b>	<b>45</b>	<b>-9</b>	<b>-20,00</b>	
	VI - ATS	4	1	1	0	0,00	
	VIII - Ausiliario tecnico	1	-	-		-	
	<b>Totale Personale ad esaurimento</b>	<b>5</b>	<b>1</b>	<b>0</b>	<b>-1</b>	<b>-100,00</b>	
	IV - Funzionario di amministrazione	21	14	15	1	6,67	
	V - Funzionario di amministrazione	25	2	5	3	60,00	
	<b>Totale Funzionari di amministrazione</b>	<b>46</b>	<b>16</b>	<b>20</b>	<b>4</b>	<b>20,00</b>	
	V - Collaboratore di amministrazione	33	23	24	1	4,17	
	VI - Collaboratore di amministrazione	10	22	18	-4	-22,22	
	VII - Collaboratore di amministrazione	30	2	6	4	66,67	
	<b>Totale Collaboratori di amministrazione</b>	<b>73</b>	<b>47</b>	<b>48</b>	<b>1</b>	<b>2,08</b>	
	VII - Operatore di amministrazione	55	50	52	2	3,85	
	VIII - Operatore di amministrazione	36	11	5	-6	-120,00	
	Totale Operatori di amministrazione	91	61	57	-4	-7,02	
	<b>Totale Personale Tecnico ed Amministrativo</b>	<b>1.520</b>	<b>1.211</b>	<b>1.140<sup>(4)</sup></b>	<b>-71</b>	<b>-6,23</b>	
	<b>Totale generale</b>		<b>2.493</b>	<b>2.075<sup>(2)</sup></b>	<b>1.992</b>	<b>-83</b>	<b>-4,17</b>

(1) Direzioni centrali giuridiche e amministrative a cui va aggiunto il Direttore generale

(2) Escludendo n. 1 Dirigente Amministrativo di I Fascia, n. 2 comandati in Istat da altre P.A., n. 8 dipendenti Istat in collocamento Fuori Ruolo.

(3) Escludendo n. 2 Dirigenti Amministrativi esterni (n. 1 Dirigente Amministrativo di I Fascia e n. 1 Dirigente Amministrativo di II Fascia) con contratto a termine.

(4) Escludendo n. 3 comandati in Istat da altre P.A. (n. 2 Funzionari Amministrativi, di IV e V l.p., e n. 1 Collaboratore di Amministrazione di VI l.p.) e n. 10 dipendenti Istat in collocamento Fuori Ruolo (n. 3 Dirigenti di Ricerca, n. 2 Primi Ricercatori, n. 3 Ricercatori, n. 2 Collaboratori Tecnici, di IV e di VI l.p.).

Fonte: Istat

Complessivamente, come si evince dalla tabella a seguire, il personale assunto nel corso del 2020 è pari a 13 unità (erano 31 unità nel 2019).



**Tabella 3 - Personale assunto a tempo indeterminato**

PROFILO/LIVELLO ECONOMICO		2019	2020
Dirigenza	Dirigente di II fascia		<b>1</b>
	III - Tecnologo	1	0
	<b>TOTALE PERSONALE RICERCATORE E TECNOLOGO</b>	<b>1</b>	<b>0</b>
Personale Tecnico Amministrativo	V - Funzionario di Amministrazione		5
	VI - Collaboratore Tecnico Enti Ricerca	30	2
	VII - Collaboratore di amministrazione		5
	<b>TOTALE PERSONALE TECNICO AMMINISTRATIVO</b>	<b>30</b>	<b>12</b>
	<b>TOTALE GENERALE</b>	<b>31</b>	<b>13</b>

Fonte: Istat

L'entità e la composizione della spesa di personale impegnata nel 2020 è riportata nella successiva tabella, in raffronto comparativo con i dati del precedente esercizio.

**Tabella 4 - Spesa del personale**

	2019	2020	Inc. % Su totale Spesa personale	Incidenza % sul totale spesa corrente	Var. %
Stipendi ed altri assegni fissi lordi	78.772.400	72.733.121	59,47	32,51	-7,67
Compensi accessori, miglioramento efficienza e retribuzione di risultato dei dirigenti	18.373.132	17.713.221	14,48	7,92	-3,59
Spese per indennità di missione	1.227.252	79.290	0,06	0,04	-93,54
Oneri previdenziali e assistenziali	23.100.405	21.755.852	17,79	9,73	-5,82
Spese per attività assistenziali, sociali e culturali	970.949	944.300	0,77	0,42	-2,74
Formazione ed aggiornamento del personale	408.409	66.630	0,05	0,03	-83,69
Buoni pasto	2.126.668	1.419.671 <sup>14</sup>	1,16	0,63	-33,24
Indennità di fine servizio	12.300.000	7.600.000	6,21	3,40	-38,21
<b>Totale spesa per il personale</b>	<b>137.279.215</b>	<b>122.312.085</b>	<b>100,00</b>	<b>54,68</b>	<b>-10,90</b>
<b>Totale spesa corrente</b>	<b>231.293.892</b>	<b>223.705.612</b>			<b>-3,28</b>

Fonte: Istat

Nel complesso gli impegni diminuiscono nel 2020 del 10,90 per cento rispetto al 2019.

L'incidenza della spesa per il personale sulla spesa corrente, relativamente all'anno 2020, è pari al 54,68 per cento.

Il costo medio del personale ammonta nell'esercizio 2020 ad euro 59.150 lordi, con un decremento del 12,77 per cento rispetto al 2019.

**Tabella 5 - Costo medio del personale**

<sup>14</sup> Nel 2020 per il periodo 27 aprile - 31 luglio sono stati erogati i buoni pasti ai dipendenti in *smart working* sulla base della Circolare n. 2/2020 del Ministro per la Pubblica Amministrazione relativa alle misure di cui al d.l. 17 marzo 2020, n. 18. L'Amministrazione ha attestato che le ore lavorate, le prestazioni rese e i risultati raggiunti dal personale sono stati monitorati dai dirigenti (cfr. verbale Collegio dei revisori del 26.06.2020).

(migliaia di euro)

	Costo totale	2019 Unità personale (consistenza media)	Costo medio	Costo totale	2020 Unità personale (consistenza media)	Costo medio	Var. % costo medio 2020/2019
salari e stipendi	97.019			90.446			
oneri sociali	23.100			21.756			
accantonamento al fondo trattamento di fine rapporto	18.700			6.008			
altri costi (al netto Irap)	4.733			2.510			
<b>Totale</b>	<b>143.552</b>	<b>2.117</b>	<b>67,81</b>	<b>120.720</b>	<b>2.041</b>	<b>59,15</b>	<b>-12,77</b>

Fonte: Istat

L'importo destinato alla contrattazione collettiva integrativa, ai sensi dell'art. 68, comma 4, lettera j) del CCNL relativo al triennio 2016-2018, certificato dal Collegio dei revisori, è stato determinato dalla Direzione generale nel giugno del 2021, per gli anni 2020 e 2021<sup>15</sup>, rispettivamente, in complessivi euro 919.581,56 ed euro 1.496.181,07 (per il 2019 in euro 933.433,89).

### Il Direttore generale

La figura del Direttore generale, che non è un organo dell'Istituto, è scelto e preposto all'incarico, secondo l'art. 13 del vigente Statuto, con procedura comparativa, in conformità alle disposizioni di cui all'art. 5, comma 2, del decreto del Presidente della Repubblica n. 166 del 2010, in base alle quali gli incarichi dirigenziali di prima fascia di cui alla lettera "b" del comma 1 e gli incarichi dirigenziali tecnici di cui alla lettera "c" sono conferiti dal presidente dell'Istituto, sentito il consiglio nel caso dell'incarico di Direttore generale, e, in quanto compatibili, all'articolo 19 del decreto legislativo n. 165 del 2001 e successive modifiche ed integrazioni.

All'incarico di Direttore generale, oltre a un dirigente amministrativo, può essere preposto, ai sensi dell'articolo 5, comma 1, lettera "b" del decreto del Presidente della Repubblica n. 166 del 2010, anche un soggetto esterno o un dipendente di ruolo dell'Istituto non appartenente al ruolo dei dirigenti amministrativi, in possesso di comprovata qualificazione professionale.

Le sue funzioni concernono il coordinamento, per gli aspetti di natura giuridica e

<sup>15</sup> Per il solo anno 2021 si è tenuto conto di quanto disposto dall'art. 1, comma 870 della legge 30 dicembre 2020, n. 78 il quale dispone che, in considerazione del periodo di emergenza epidemiologica da Covid-19, i risparmi derivanti dai buoni pasto non erogati nell'anno 2020, previa certificazione da parte dei competenti organi di controllo, possono finanziare nell'anno successivo, nell'ambito della contrattazione integrativa, in deroga alle disposizioni sul contenimento dei fondi, anche gli istituti del welfare integrativo.

amministrativa, delle attività dell'Ente, nonché il coordinamento delle attività assegnate alle strutture afferenti alla Direzione generale; la gestione, attraverso i propri uffici, dei compiti assegnatigli direttamente dalla normativa vigente, dal Consiglio e dal Presidente, al fine di assicurare il conseguimento degli obiettivi e dei risultati stabiliti, l'ottimizzazione dei processi e dei procedimenti, nonché la semplificazione delle procedure.

La retribuzione annua lorda ammonta ad euro 189.417 (di cui: stipendio tabellare euro 55.397; indennità di posizione parte fissa euro 36.300; indennità di posizione parte variabile euro 70.211; retribuzione di risultato euro 27.509).

L'attuale Direttore generale, nominato in data 19 aprile 2019, per un triennio è stato riconfermato dal Consiglio nella seduta del 22 aprile 2022 per il triennio 2022-2024.

Al fine di migliorare le attività di pianificazione e programmazione, sia strategica sia operativa, in data 18 febbraio 2020 è stato costituito il Comitato di Programmazione Operativa<sup>16</sup> (CPO), presieduto dal Direttore generale e composto dai Direttori dei dipartimenti unitamente ai Direttori centrali della Direzione generale e dei Dirigenti del servizio bilancio, programmazione e della Presidenza.

Inoltre, il Direttore generale è componente del Comitato direttivo della Conferenza permanente dei Direttori generali degli Enti pubblici di ricerca<sup>17</sup> (CODIGER), associazione senza scopo di lucro che ha la finalità di proporsi come concreto strumento operativo a servizio dell'intero settore e quale supporto tecnico della Consulta dei Presidenti degli enti pubblici di ricerca (ConPRE).

A seguito dell'emergenza pandemica da SARS-CoV-2, emersa in modo progressivo nel corso del 2020, il Direttore Generale ha adottato le scelte gestionali, organizzative e tecniche, volte a porre in essere tutte le misure di prevenzione e protezione contro la diffusione del virus Covid -19 nelle sedi Istat.

---

<sup>16</sup> Il CPO sovrintende alle seguenti funzioni: validazione, controllo di uniformità e monitoraggio dei programmi operativi in coerenza con il Piano triennale di attività e performance dell'Ente; validazione e condivisione della programmazione annuale delle iniziative e dei relativi aggiornamenti; monitoraggio dell'impiego delle risorse umane e finanziarie in relazione ai programmi operativi; validazione e condivisione del catalogo dei servizi tecnici e amministrativi; monitoraggio della performance operativa e gestione delle criticità; indirizzo e monitoraggio della trasformazione digitale; definizione e aggiornamento delle policy; condivisione dei risultati di progetti specifici rilevanti. Il Comitato di Programmazione Operativa (CPO) è stato costituito con deliberazione n. 1/PRES del 13 gennaio 2017, ricostituito con deliberazione DOP/183/2020 del 18 febbraio 2020 e successivamente modificato e integrato con deliberazioni DOP/855/2020 del 6 ottobre 2020 e DOP/171/2021 del 23 febbraio 2021.

<sup>17</sup> Il CODIGER si propone di individuare specifiche linee guida su specifiche tematiche in ordine alla interpretazione ed applicazione della normativa inerente gli Enti pubblici di ricerca, al fine di perseguire una omogeneità operativa tra i diversi Enti anche attraverso il lavoro propositivo. Nel corso dell'anno 2020 presso il CODIGER è stato costituito un tavolo tecnico per l'analisi delle problematiche legate all'introduzione ed adozione a regime della contabilità economico patrimoniale, in attuazione del d.lgs. n. 218/2016, con particolare riferimento ai principi contabili da applicare agli enti di ricerca.

### **3.5 Controlli, trasparenza e valutazione**

#### **La Commissione per la garanzia della qualità dell'informazione statistica (Cogis)**

Nell'ambito dei controlli sull'attività dell'ISTAT, va menzionata la presenza di un'apposita Commissione, istituita dall'art. 12 del d.lgs. n. 322 del 1989, nel testo poi modificato dal d.l. 18 ottobre 2012, n. 179, convertito, con modificazioni, dalla legge 17 dicembre 2012, n. 135, quale organo collegiale indipendente, chiamato a vigilare su imparzialità, completezza e qualità dell'informazione statistica prodotta dal sistema statistico nazionale, oltre che sulla conformità dell'informazione statistica con i regolamenti, le direttive e le raccomandazioni degli organismi internazionali e comunitari.

L'organismo si compone di cinque membri che durano in carica per cinque anni e non possono essere riconfermati alla scadenza del mandato. La partecipazione ai lavori è gratuita, fatti salvi eventuali rimborsi spese.

La Commissione, nominata nell'assetto attuale e per la durata di 5 anni con d.p.r. 27 marzo 2019, redige dettagliati rapporti annuali<sup>18</sup> sull'attività dell'Istat e degli enti operanti nel Sistan.

Nello statuto dell'Istat, la Cogis è richiamata all'art. 3, comma 3, laddove è stabilito che le attività di produzione e di diffusione delle statistiche ufficiali svolte dall'Istat sono sottoposte alla vigilanza e al controllo esercitati, in relazione ai rispettivi ambiti di competenza, dalla Commissione europea - Eurostat e dalla Cogis, e all'art. 9, comma 7, ove è prescritto che il Presidente della Cogis partecipa alle riunioni del Comitato di indirizzo e coordinamento dell'informazione statistica (Comstat).

#### **L'Organismo indipendente di valutazione della performance (Oiv)**

Ai sensi dell'art. 14 del d.lgs. 27 ottobre 2009, n. 150, come modificato dal d.lgs. 25 maggio 2017, n. 74, l'Oiv dell'Istat è composto da tre membri esterni, con i seguenti compensi lordi: al Presidente euro 57.096; i due componenti sono retribuiti, uno per euro 38.064; l'altro per euro 30.000<sup>19</sup>.

L'OIV che ha operato nell'esercizio 2020 è scaduto il 14 febbraio 2021 ed è stato rinnovato per il successivo triennio.

La Relazione sul funzionamento complessivo del sistema di valutazione, trasparenza e

---

<sup>18</sup> Il rapporto del Cogis per l'anno 2019 è in Atti parlamentari dal 7 settembre 2020 (Camera dei deputati, doc. LXIX, n. 3).

<sup>19</sup> Al Presidente euro 57.096,00 (euro 45.000,00 + contributo di rivalsa del 4% + IVA); i due componenti sono retribuiti, uno per euro 38.064,00 (euro 30.000,00 + contributo di rivalsa del 4% + IVA), l'altro per euro 30.000,00 lordi.

integrità dei controlli interni per l'esercizio 2020 è stata pubblicata il 26 marzo 2021 sul sito *web* dell'Istituto.

Il *Piano triennale di attività e performance 2020-22*, adottato dal Consiglio d'Istituto il 20 gennaio 2020, è stato successivamente aggiornato a seguito delle esigenze emerse in conseguenza dell'epidemia da Covid-19 ed il relativo documento è stato approvato dal Consiglio nella seduta del 26 giugno 2020.

La *Relazione sulla performance* relativa alle attività dell'Istituto svolte nel 2020 è stata approvata dal Consiglio il 9 giugno 2021 e successivamente validata dall'Organismo Indipendente di Valutazione il 24 giugno 2021.

Ai sensi dell'art. 14, comma 4, lett. g), del d.lgs. n. 150 del 2009 e delle delibere Anac n. 1310 del 2016 e n. 294 del 2021, l'Organismo ha effettuato il monitoraggio sull'assolvimento degli obblighi di pubblicazione al 31 maggio 2021, con attestazione positiva pubblicata sul sito dell'Istituto.

Il responsabile della prevenzione della corruzione e della trasparenza dell'Istat, nominato con deliberazione del Consiglio del 5 ottobre 2015. ai sensi dell'art. 1, c 7, della legge 6 novembre 2012, n. 190, è stato sostituito con deliberazione n. 900 del 2 dicembre 2021

Il Piano triennale di prevenzione della corruzione 2020-2022 è stato approvato dal Consiglio nella seduta dell'11 giugno 2020 e pubblicato sul sito dell'Istituto il 30 giugno 2020. Risultano altresì pubblicate sul medesimo sito le precedenti relazioni di questa Sezione sulla gestione finanziaria dell'Istat.

## 4. L'ATTIVITÀ ISTITUZIONALE

### 4.1 Gli obiettivi strategici

L'Istat, sulla base della propria missione istituzionale, del contesto delle relazioni con gli altri soggetti incaricati di funzioni in materia statistica e tenendo conto dei vincoli finanziari, individua linee d'indirizzo che determinano le strategie dell'Istituto per il triennio successivo.

Il Piano triennale di attività e *performance* (triennio 2020-2022), approvato dal Consiglio d'Istituto il 20 gennaio 2020, offre una tabella di sintesi - che si riporta di seguito - degli obiettivi strategici dell'Istituto per linee d'indirizzo e relativi programmi.

Sono definiti anche gli obiettivi assegnati alla dirigenza generale e non generale dell'Istituto che sono collegati, a loro volta, alle iniziative definite su orizzonti annuali.

**Tabella 6 - Programmi strategici**

<p><b>PG1. SVILUPPO DEL SISTEMA INTEGRATO DEI REGISTRI</b></p> <p>Sistema integrato dei Registri ha l'obiettivo di realizzare Registri Statistici che centralizzino ed integrino i dati derivati dalle fonti amministrative, dalle rilevazioni statistiche condotte dall'Istituto e dalle nuove fonti. Il Sistema Integrato dei Registri (SIR) deve garantire una gestione unitaria delle diverse tematiche (statistiche sociali, ambientali, economiche, etc.) ed una integrazione concettuale e statistica oltre che fisica tra le unità statistiche che lo compongono. Nel dettaglio, le componenti principali del SIR sono i Registri Statistici di Base (RSB), i Registri Statistici Estesi (RSE) e i Registri Statistici Tematici (RST).</p>
<p><b>PG2. RILEVANTI AMPLIAMENTI CONOSCITIVI</b></p> <p>Il Programma ha l'obiettivo di potenziare la capacità dell'Istat di conoscenza dei fenomeni economici, sociali ed ambientali maggiormente rilevanti in modo rigoroso e professionale, attraverso la produzione tempestiva di indicatori e analisi, con un livello qualitativo commisurato al potenziale di cui dispone l'Istituto. Il Programma mira a valorizzare l'informazione statistica corrente, in un'ottica di integrazione, a rafforzare quella di natura previsiva e di valutazione delle policy. Il Programma tiene conto tanto delle esigenze informative espresse a livello nazionale quanto degli indirizzi internazionali sul fronte della domanda.</p>
<p><b>PG3. NUOVE FONTI DI DATI</b></p> <p>Dal contesto della statistica europea (programma 21-27 di Eurostat, <i>The Bucharest Memorandum on Trusted Smart Statistics</i>) provengono gli stimoli a spostare il baricentro dalle attività sperimentali sull'utilizzo di nuove fonti ad una nuova produzione di statistica che utilizza le fonti stesse.</p> <p>Il programma pone l'accento sulle nuove fonti di dati. In particolare, risponde all'esigenza di introdurre elementi innovativi che permettano l'utilizzo dei Big Data, anche in riferimento alle norme, ed altri elementi più tradizionali per l'Istituto che si riferiscono all'analisi sull'offerta e sull'utilizzo di nuove fonti, ai termini e le modalità di acquisizione delle stesse al trattamento dei Big Data e alle <i>smart statistics</i>.</p>
<p><b>PG4. MAGGIORE SOLIDITÀ E SICUREZZA</b></p> <p>Ogni crescita di capacità produttiva e di qualità delle statistiche ha bisogno di fondamenta solide. Il Programma individua e affronta i nodi più urgenti che possono rappresentare un fattore di debolezza infrastrutturale intesa sia dal lato "hard" delle infrastrutture fisiche e tecniche, sia da quello "soft" dei processi e delle regole.</p>
<p><b>PG5. MIGLIORE INFORMAZIONE E COMUNICAZIONE</b></p> <p>Il Programma ha l'obiettivo di accrescere il valore delle statistiche prodotte dall'Ente migliorandone l'accessibilità, la fruibilità, l'integrazione. La sfida è quella di promuovere politiche di comunicazione delle informazioni statistiche secondo un approccio multicanale, di elaborare registri comunicativi in grado di raggiungere meglio un maggior numero di utenti, di sviluppare nuovi prodotti e supporti per la diffusione</p>

di analisi ed esiti di indagini e ricerche. Attenzione viene posta anche agli strumenti per comunicare la qualità dei dati prodotti. Il Programma mira a consolidare un dialogo stabile, attivo, collaborativo con gli utenti e a rafforzare l'immagine dell'Istituto.

#### **PG6. DIGITALIZZAZIONE DEI DATI E DEI PROCESSI AMMINISTRATIVI**

Il Programma ha l'obiettivo di portare un beneficio chiaro allo svolgimento dei processi, statistici e di supporto, in termini di miglioramento dell'efficienza e della qualità, sviluppo di nuove capacità, sfruttando pienamente le opportunità offerte dalla tecnologia.

Due i punti centrali del programma: la costruzione di infrastrutture informative comuni che superino la logica della frammentazione dei sistemi informativi settoriali e garantisca continuità ai flussi di dati ed informazioni tra le varie strutture organizzative così da favorire un continuo coordinamento dei processi decisionali e la definizione di un sistema digitale di organizzazione dei dati e dei documenti per garantirne la conservazione.

#### **PG7. SVILUPPO DELLE COMPETENZE E RESPONSABILITÀ SOCIALE**

Lo sviluppo delle competenze e delle responsabilità ha l'obiettivo di riorientare le competenze del personale in relazione al percorso di cambiamento e di modernizzazione dell'Istat e del Sistan, potenziando l'azione in termini di crescita professionale, materiale e immateriale, e responsabilità.

Il concetto di crescita professionale viene considerato in senso ampio, ossia comprensivo degli aspetti di carattere immateriale (crescita della conoscenza e reputazione professionale, sviluppo delle proprie capacità soft) che materiale (mobilità, sviluppo di carriere). Unitamente allo sviluppo del sistema delle competenze del personale dell'Istituto, il programma punta a rafforzare una cultura generale orientata ai risultati e le competenze specifiche connesse a nuove figure emergenti quali il *project manager*, favorendone l'aggiornamento e lo sviluppo professionale e di *soft skill*, la creazione di *community* specifiche per la condivisione di esperienze e lo sviluppo di rapporti con istituti specializzati che operano nei settori, saranno punti di particolare investimento.

Fonte: Istat

### **4.1.1 Il Programma Statistico Nazionale**

Il Programma statistico nazionale (Psn) è l'atto normativo che, in base all'art. 13 del d.lgs. n. 322 del 1989 e successive integrazioni, stabilisce le rilevazioni statistiche di interesse pubblico affidate al sistema statistico nazionale e i relativi obiettivi informativi.

I lavori inseriti nel Psn sono classificati in cinque differenti tipologie: Statistiche da indagine (Sdi), Statistiche da fonti amministrative organizzate (Sda); Statistiche derivate o rielaborazioni (Sde); sistema informativo statistico (Sis) e Studio Progettuale (Stu).

Le linee di indirizzo del Psn sono definite dal Comitato di indirizzo e coordinamento dell'informazione statistica (Comstat) all'inizio di ogni triennio, la sua predisposizione è affidata all'Istat che si avvale per tale attività dei Circoli di qualità, gruppi di lavoro inter-istituzionali incaricati dell'individuazione dell'offerta d'informazione statistica. Il Psn è sottoposto ai pareri della Commissione per la garanzia della qualità dell'informazione statistica e della Conferenza unificata Stato-Regioni-Autonomie locali (di cui agli artt. 8-9 del d.lgs. 28 agosto 1997, n.281), sentito il Garante per la protezione dei dati personali, ed è approvato con decreto del Presidente della Repubblica, previa deliberazione del Cipe.

La programmazione è a ciclo triennale, con aggiornamento annuale a scorrimento. Il processo della programmazione prevede l'affiancamento al Psn di due ulteriori strumenti di pianificazione e monitoraggio:

- Piano di attuazione (Pda), predisposto annualmente ai sensi dell'art. 22, c. 2, del d.lgs. n. 322 del 1989 e deliberato dal Consiglio dell'Istat entro il 30 aprile di ogni anno, con cui sono definiti i lavori statistici da realizzare nel primo anno del triennio o nel primo anno del periodo cui si riferisce l'aggiornamento;
- Stato di attuazione del Programma statistico nazionale (Sda) che è predisposto annualmente secondo quanto stabilito dall'art. 24, c. 1 del d.lgs. n. 322 del 1989, che rappresenta il momento di verifica della realizzazione dei lavori pianificati nel Pda ed è parte integrante della Relazione al Parlamento.

La pubblicazione in Gazzetta Ufficiale del Pns assolve alla funzione di "informativa" sul trattamento dei dati personali per i soggetti interessati, nei casi previsti dall'art. 6, comma 2, delle "Regole deontologiche per i trattamenti a fini statistici e di ricerca scientifica effettuati nell'ambito del Sistema statistico nazionale".

Le rilevazioni statistiche poste a carico dell'Istat, e più in generale degli enti facenti parte dal Sistan, sono dettagliatamente indicate nei decreti del Presidente della Repubblica di approvazione del Programma statistico nazionale (Psn), ai sensi dell'art. 13, comma 3, del d.lgs. n. 322 del 1989.

Il Psn 2017-2019, approvato con d.p.r. 31 gennaio 2018, è stato pubblicato in G.U. n. 66 del 20 marzo 2018; l'aggiornamento per il 2019 è stato pubblicato in G.U. n. 35 dell'11 febbraio 2021.

Il Piano comprende 830 lavori, di cui 319 a titolarità Istat e 511 a titolarità degli altri Enti del sistema, ed è articolato in due volumi: 1) Evoluzione dell'informazione statistica (informazioni di contesto; gap informativi; spese in forma aggregata); 2) Dati personali.

Il Comitato interministeriale per la programmazione economica, con deliberazione del 17 marzo 2020, n. 10, ha invitato l'Istat, nei limiti degli stanziamenti previsti a legislazione vigente e senza oneri aggiuntivi per la finanza pubblica, a proseguire nelle attività di consolidamento e miglioramento, anche in termini di qualità e tempestività, della produzione statistica ufficiale; a proseguire nel lavoro di rinnovamento e efficientamento della produzione statistica, per renderla maggiormente aderente a specifiche indicazioni definite in sede normativa sovranazionale, nazionale e locale; a rafforzare la collaborazione con il Garante della protezione dei dati personali per superarne le osservazioni e mitigare adeguatamente i rischi che potrebbero scaturire in tema di protezione dei dati personali.

Il Psn per il triennio 2020-2022 è stato adottato con d.P.R. 9 marzo 2022 ed è stato pubblicato



nel Supplemento ordinario n. 20 alla Gazzetta Ufficiale – serie generale – n. 122 del 26 maggio.

#### 4.1.2 I censimenti

Come riferito nelle precedenti relazioni, l'Istat attua un nuovo sistema di rilevazione ed elaborazioni statistiche non più basate sui censimenti decennali, bensì su censimenti permanenti, con l'introduzione di modelli metodologici più evoluti e utilizzo di registri statistici basati sull'integrazione di fonti amministrative e rilevazioni dirette. L'obiettivo è anche quello di aumentare la granularità e la continuità delle stime prodotte nonché di ridurre i costi complessivi della produzione statistica ufficiale rispetto ai censimenti decennali.

La legge 27 dicembre 2017, n. 205, "Bilancio di previsione dello Stato per l'anno finanziario 2018 e bilancio pluriennale per il triennio 2018-2020", contiene, ai commi da 227 a 237 dell'art. 1, norme in materia censuaria.

Ai sensi delle predette disposizioni, l'Istat è tenuto ad effettuare:

- a) dall'anno 2018, il censimento permanente della popolazione e delle abitazioni, ai sensi dell'art. 3 del decreto-legge n. 179 del 2012 e del decreto del Presidente del Consiglio dei ministri 12 maggio 2016 in materia di censimento della popolazione e archivio nazionale dei numeri civici e delle strade urbane, e nel rispetto del regolamento (Ce) del Parlamento europeo e del Consiglio, n. 763 del 9 luglio 2008, e dei relativi regolamenti di attuazione;
- b) dall'anno 2018, i censimenti economici permanenti delle imprese, delle istituzioni *non profit* e delle istituzioni pubbliche;
- c) nell'anno 2020, il 7° censimento generale dell'agricoltura;
- d) dall'anno 2021, il censimento permanente dell'agricoltura.

I censimenti permanenti sono basati sull'utilizzo integrato di fonti amministrative e di altre fonti di dati utili anche a fini censuari e sullo svolgimento di rilevazioni periodiche. Ferme restando ulteriori previsioni nel Psn, gli enti, le amministrazioni e gli organismi titolari delle basi di dati<sup>20</sup> sono tenuti a metterle a disposizione dell'Istat, secondo le modalità e i tempi

---

<sup>20</sup> Le basi di dati sono rappresentate da: archivi su lavoratori e pensionati dell'Inps; archivio delle comunicazioni obbligatorie del Ministero del lavoro e delle politiche sociali; anagrafe nazionale degli studenti e anagrafe nazionale degli studenti e dei laureati delle università del Ministero dell'istruzione, dell'università e della ricerca; archivi sui flussi migratori del Ministero dell'interno; sistema informativo integrato di Acquirente unico S.p.A., sui consumi di energia elettrica e gas, previa stipulazione di un protocollo d'intesa tra l'Istat e l'Acquirente unico S.p.A., sentiti l'Autorità per l'energia elettrica, il gas e il settore idrico, il Garante per la protezione dei dati personali e l'Autorità garante della

stabiliti nei Piani generali di censimento<sup>21</sup>.

Ai sensi dell'art. 15, c. 1, lettere b), c) ed e), del d.lgs. n. 322 del 1989, l'Istat effettua le operazioni di ciascun censimento attraverso i piani generali di censimento, le circolari e le istruzioni tecniche, nonché mediante specifiche intese con le province autonome di Trento e di Bolzano per i territori di competenza, e ne disciplina l'organizzazione.

Nel 2020 l'Istituto ha garantito l'attività di produzione e diffusione di dati statistici pur avendo, a partire dal 26 febbraio 2020, sospeso la raccolta dati nei territori colpiti per primi dall'epidemia di Covid-19 di cui al d.l. 23 febbraio 2020, n. 6, e relativi d.p.c.m. del 23 e 25 febbraio 2020, attivando le interlocuzioni necessarie con le autorità competenti al fine di gestire la raccolta dati soprattutto nei territori inizialmente coinvolti dal fenomeno e poi, successivamente, su tutto il territorio nazionale.

Grazie all'introduzione del lavoro agile l'Istat ha, comunque, garantito la funzionalità dei propri uffici, conformandosi al d.p.c.m. del 9 marzo 2020 e con l'individuazione di presidi e servizi minimi essenziali.

Di seguito si riportano cenni sulle principali rilevazioni censuarie.

### **Censimento permanente della popolazione e delle abitazioni**

Il Censimento permanente della popolazione e delle abitazioni è stato previsto dall'art. 3 del decreto-legge n. 179 del 2012, e dal decreto di attuazione del Presidente del Consiglio dei ministri 12 maggio 2016. Come indicato dall'art. 1, c. 231, della citata l. n. 205 del 2017, il Censimento permanente della popolazione e delle abitazioni è previsto nel Psn 2017-2019.

Il Censimento è inserito nell'elenco delle rilevazioni con obbligo di risposta e nell'elenco

---

concorrenza e del mercato; archivi amministrativi sulle aziende agricole e dati geografici di Agea; anagrafe tributaria, archivi dei modelli fiscali, catasto edilizio, catasto terreni e immobili, comprensivi della componente geografica, archivi sui contratti di locazione e compravendita dei terreni e degli immobili dell'Agenzia delle entrate.

<sup>21</sup>Nei piani generali di censimento sono definiti: la data di riferimento dei dati, gli obiettivi, il campo di osservazione, le metodologie di indagine e le modalità di organizzazione ed esecuzione delle operazioni censuarie, i compiti e gli adempimenti cui sono tenuti gli organi intermedi di rilevazione, nonché le modalità di svolgimento delle procedure sanzionatorie per mancata o erronea risposta di cui agli artt. 7 e 11 del citato d.lgs. n. 322 del 1989. L'Istat, attraverso i piani generali di censimento e proprie circolari, stabilisce altresì: i criteri e le modalità per l'affidamento, anche mediante specifici accordi, di fasi della rilevazione censuaria a enti e organismi pubblici e privati, l'organizzazione degli uffici preposti allo svolgimento delle operazioni censuarie, anche in forma associata, e i criteri di determinazione e ripartizione dei contributi agli organi di censimento, d'intesa con la Conferenza unificata, sentito il Ministero dell'economia e delle finanze; le modalità e i tempi di fornitura e utilizzo dei dati da archivi amministrativi e da altre fonti necessarie allo svolgimento delle operazioni censuarie; i soggetti tenuti a fornire i dati richiesti, le misure per la protezione dei dati personali e la tutela del segreto statistico di cui all'art. 9 del d.lgs. n. 322 del 1989, le modalità di diffusione dei dati anche in forma disaggregata e con frequenza inferiore alle tre unità, in conformità all'articolo 13 del medesimo decreto; le modalità della comunicazione dei dati elementari, privi di identificativi, agli enti e organismi pubblici di cui alla lettera a), anche se non facenti parte del sistema statistico nazionale, necessari per trattamenti statistici strumentali al perseguimento delle rispettive finalità istituzionali, nel rispetto della normativa vigente in materia di protezione dei dati personali.

delle rilevazioni per le quali la mancata risposta è oggetto di sanzione, ai sensi degli artt. 7 e 11 del d.lgs. n. 322 del 1989.

In base al comma 233 dell'art. 1 della stessa legge n. 205 del 2017, fra le finalità del Censimento rientra il confronto tra censimento e anagrafe, svolto dall'Istituto mediante integrazione e validazione annuale nell'ambito del Registro base degli individui (Rbi) delle indagini (areale e da lista)<sup>22</sup>. L'attività di revisione anagrafica è, invece, di competenza dei Comuni<sup>23</sup>.

Altra principale finalità del Censimento permanente della popolazione e delle abitazioni, ai sensi dell'art. 1, c. 236, della l. n. 205 del 2017, è la determinazione della popolazione legale, che deve resa pubblica mediante decreto del Presidente della Repubblica, predisposto sulla base dei risultati del Censimento e pubblicato in Gazzetta Ufficiale.

Il Censimento permanente della popolazione e delle abitazioni ha preso avvio nell'ottobre 2018, con una rilevazione a cadenza annuale e non più decennale, al fine di ottenere informazioni continue e tempestive sulle principali caratteristiche socio-economiche della popolazione dimorante abitualmente in Italia.

Le prime due rilevazioni del 2018 e 2019 hanno visto il coinvolgimento per anno di un campione di circa un milione e quattrocentomila famiglie in oltre 2.800 comuni.

Nel 2020, a fronte dell'emergenza Covid-19, l'Istat ha reso noto di aver modificato parzialmente il disegno censuario sospendendo, per la piena tutela della salute delle famiglie e dei lavoratori, le attività di raccolta dati sul territorio e presso le famiglie, tradizionalmente svolte da ottobre a dicembre ma avviate, a livello organizzativo, sin dal mese di marzo, privilegiando soluzioni metodologiche più adeguate alla situazione contingente, come l'intensificazione dell'utilizzo dei dati amministrativi.

Pertanto, anche nel 2020 il Censimento permanente è proseguito senza interruzione delle serie storiche 2018-2019, consentendo la diffusione a livello comunale di informazioni, quali conteggio della popolazione per sesso, età, cittadinanza, stato civile e istruzione, sulla base

---

<sup>22</sup> La Rilevazione Areale è un'indagine annuale che coinvolge tutte le unità che fanno riferimento al campo di osservazione del Censimento e che sono presenti all'interno delle aree di rilevazione campionate: tali aree vengono estratte dal Registro Base dei Luoghi e corrispondono in alcuni casi a sezioni di Censimento (porzioni di territorio comunale), in altri casi a specifici indirizzi. Per la rilevazione da Lista, l'unità finale di campionamento è costituita dalle famiglie estratte dal Registro Base degli Individui; nelle occasioni di indagine in cui è necessario aggiornare anche i dati sulle convivenze, si estrae sempre dallo stesso registro la lista delle convivenze anagrafiche. Cfr. al riguardo i dati di dettaglio nel "Piano generale del censimento permanente della popolazione e delle abitazioni", approvato dal Consiglio d'Istituto nella seduta del 26 marzo 2018 con deliberazione n. CDLIII, previa intesa con la Conferenza Unificata del 21 marzo 2018.

<sup>23</sup> In base all'art. 46 del regolamento anagrafico (d.p.r. n. 223 del 1989), i Comuni sono chiamati ad aggiornare e revisionare le proprie anagrafi sulla base delle risultanze censuarie.

dell'integrazione tra il Registro base degli individui e le fonti amministrative. Nel 2021 sono state riavviate le attività di rilevazione sul campo.

Le due rilevazioni, "areale" e "da lista", iniziate nell'ottobre 2021, sono state portate a termine, rispettivamente, il 26 novembre e il 23 dicembre 2021. L'edizione 2021, confermando la natura campionaria e non censuaria delle indagini, si è caratterizzata per la maggiore numerosità sia delle famiglie (2.470.087, oltre il 75 per cento in più rispetto al 2019) che dei Comuni coinvolti nelle due rilevazioni (4.531, +60 per cento circa rispetto al 2019). L'incremento delle dimensioni campionarie si è reso necessario per garantire il pieno rispetto dei regolamenti statistici europei, per completare il ciclo pluriennale già programmato per il Censimento permanente della popolazione e delle abitazioni e per assicurare la base dati necessaria a produrre la popolazione legale.

A seguito dell'esperienza tematica, metodologica, tecnica e organizzativa maturata nei primi quattro anni di Censimento permanente, l'Ente ha avviato la progettazione di un nuovo processo di raccolta dei dati e un nuovo impianto metodologico, con la finalità di ottimizzare la qualità dei risultati e a ridurre l'onere organizzativo a carico dei Comuni e il fastidio statistico sui cittadini.

### **Censimento permanente delle istituzioni pubbliche**

Il Censimento permanente delle Istituzioni pubbliche è disciplinato dall'art. 1, c. 227 lett. b) della l. n. 205 del 2017. La rilevazione è prevista dal regolamento europeo n. 177 del 2008 ed è stata inserita nel Psn 2017-2019. Tenute all'obbligo di risposta sono le Istituzioni pubbliche e le unità locali presenti sul territorio nazionale o residenti all'estero ma presenti in Italia che risultino attive alla data del 31 dicembre di ciascun anno di riferimento.

Come indicato nel Piano generale di censimento, adottato dal Consiglio dell'Istat in data 26 marzo 2018, la rilevazione censuaria è condotta dall'Istituto attraverso i propri uffici territoriali presso i quali operano i responsabili Istat territoriali, che hanno compiti di assistenza tecnica alle unità istituzionali, monitoraggio e supervisione. Trattandosi di rilevazione interamente svolta via *web*, non sono stati previsti organi intermedi di rilevazione ma è possibile, come in passato, chiedere il supporto degli enti a carattere nazionale.

Nel 2020, L'Istat ha completato il rilascio dei dati e delle analisi relativi al Censimento permanente delle istituzioni pubbliche - edizione 2018, che ha coinvolto 12.848 istituzioni attive al 31 dicembre 2017, con oltre 100 mila unità locali, esitati in tavole di dati con

approfondimenti tematici, quali la gestione ecosostenibile, la gestione dei servizi di funzionamento e dei servizi finali, la trasparenza e l'anticorruzione, pubblicate il 1° ottobre 2020.

Nel 2021 è stata avviata e completata la terza edizione della rilevazione prevista dal Censimento permanente delle Istituzioni Pubbliche, la cui realizzazione è stata posticipata di circa un anno per problemi connessi con l'emergenza sanitaria Covid-19.

La rilevazione censuaria ha coinvolto circa 13 mila istituzioni pubbliche e oltre 100 mila unità locali con lo scopo di verificare la copertura del registro statistico delle istituzioni pubbliche e di aggiornare le informazioni con una particolare attenzione al dettaglio territoriale tramite la rilevazione dei dati a livello delle singole unità locali presso cui operano le istituzioni attive al 31 dicembre 2020, anno di riferimento dell'indagine. I risultati preliminari sono stati pubblicati dall'Istat a dicembre 2021.

### **Censimento permanente delle imprese**

Come già illustrato nelle precedenti relazioni di questa Sezione, i censimenti economici forniscono un quadro della dimensione e delle caratteristiche del sistema economico nazionale con un dettaglio territoriale per area e microarea.

Il Censimento permanente delle imprese, introdotto dall'art. 1, c. 227, lett. b) della citata l. n. 205 del 2017 ed inserito originariamente nel Programma statistico nazionale 2017-2019, è di tipo campionario con restituzione dei dati ottenuti di tipo censuario.

I risultati del Censimento permanente delle imprese, con data di riferimento 31 dicembre 2018, hanno reso disponibile una base di dati (*Data warehouse*) con informazioni su strategie e azioni per sostenibilità ambientale, responsabilità sociale e sicurezza, aspetti organizzativi interni, fonti di finanziamento e risorse umane ed elementi esogeni come relazioni tra imprese, internazionalizzazione produttiva e competitività sul mercato.

Nel 2020, sono state pubblicate tavole di sintesi delle informazioni raccolte, con dati concernenti informazioni sulle caratteristiche strutturali delle imprese, proprietà, controllo e gestione, risorse umane, relazioni tra imprese e con altri enti, tecnologie e digitalizzazione, internazionalizzazione produttiva, nuove traiettorie di sviluppo, sostenibilità ambientale, responsabilità sociale e sicurezza. L'Ente ha curato, altresì, l'elaborazione di tavole di dati incentrate sul tema della sostenibilità nelle imprese, affrontando in particolare gli aspetti ambientali e sociali.

L'avvio della prossima edizione della rilevazione sul campo è programmato per settembre

2022, le attività di progettazione sono in corso di completamento.

### **Censimento permanente delle Istituzioni “non profit”**

Il Censimento permanente delle Istituzioni “non profit”, anch’esso previsto dall’art. 1, comma 227 lett. b) della legge n. 205 del 2017 ed inserito nel Psn 2017-2019, è condotto a supporto delle decisioni politiche e istituzionali e tende a far conoscere il posizionamento del settore nel quadro delle politiche sociali in Italia, a dare valore al contributo fornito dal settore *non profit* alla ricchezza del Paese, a valutare il peso economico del volontariato, nonché a favorire iniziative di sostegno al settore. In particolare, a partire dal registro statistico delle istituzioni “non profit”, mira alla diffusione annuale di informazioni aggiornate sulla consistenza e le caratteristiche strutturali di queste unità, utilizzando tutte le fonti amministrative e statistiche disponibili. Sulla base di rilevazioni campionarie, si prevede, inoltre, la realizzazione con frequenza triennale di approfondimenti tematici finalizzati a misurare aspetti particolarmente rilevanti per i cittadini e i principali *stakeholders* di settore.

Le informazioni rese disponibili sono le seguenti: tavole di dati con riferimento al 31 dicembre 2017 (pubblicate l’11 ottobre 2019); tavole di dati con riferimento al 31 dicembre 2018 (pubblicate il 9 ottobre 2020) e tavole di dati con riferimento al 31 dicembre 2019 (pubblicate il 15 ottobre 2021).

A seguito delle difficoltà connesse con l’emergenza sanitaria Covid-19, la rilevazione sul campo, inizialmente prevista per il secondo semestre 2021, è stata rinviata a marzo 2022.

### **Censimento generale dell’Agricoltura**

Il 7° Censimento dell’agricoltura rappresenta, ai sensi dell’art. 1, comma 227, lett. c) e d) della legge n. 205 del 2017, l’ultimo Censimento generale dell’agricoltura con cadenza decennale, a cui sono chiamate a partecipare le aziende agricole presenti in Italia, con l’obiettivo di fornire un quadro informativo statistico sulla struttura del sistema agricolo e zootecnico a livello nazionale, regionale e locale. Come disposto dai Regolamenti dell’Unione europea sul sistema integrato delle statistiche per le aziende agricole<sup>24</sup>, il

---

<sup>24</sup> Il 27 agosto 2018 è entrato in vigore il regolamento (Ue) 2018/1091 del 18 luglio 2018, del Parlamento europeo e del Consiglio relativo alle statistiche integrate sulle aziende agricole e che abroga i regolamenti (Ce) n. 1166 del 2008 e (Ue) n. 1337 del 2011. Il nuovo regolamento rientra nella Strategia per le statistiche agricole 2020, garantendo una maggiore integrazione, comparabilità, affidabilità e qualità dei dati per consentire ai responsabili politici di programmare, monitorare e valutare l’impatto e l’efficacia delle politiche attuali. Dei due regolamenti precedenti, il primo è stato abrogato nel 2019, mentre il secondo sarà vigente fino al 2022.

Censimento generale fornisce dati comparabili tra gli Stati membri, informazioni indispensabili al monitoraggio delle politiche agricole e di sviluppo rurale della Comunità europea.

Questa rilevazione è stata inserita nel Psn 2017-2019. A seguito delle difficoltà generate dall'emergenza sanitaria da Covid-19, l'Istat ha completato la progettazione del 7° Censimento generale dell'agricoltura nel 2020, ma ha avviato la rilevazione sul campo solo a partire dai primi giorni di gennaio 2021. La raccolta dati, che ha coinvolto circa 1,7 milioni di unità di rilevazione, si è conclusa il 30 luglio 2021 con un importante risultato complessivo in termini di copertura e con una significativa partecipazione degli operatori agricoli, mentre, al fine di rispettare le scadenze imposte dai regolamenti statistici comunitari l'Ente ha comunicato che le attività di validazione dei dati e la produzione delle stime sono state completate nel primo semestre del 2022. È stata, inoltre, avviata nel 2021 la progettazione del Censimento permanente dell'agricoltura che si baserà su un sistema di rilevazioni campionarie integrate con il registro ed una nuova rete di rilevazione, costituita dai Centri di assistenza agricola che hanno attivamente partecipato al Censimento generale del 2021.

### **L'equilibrio fra risorse e impieghi per le attività censuarie.**

Il comma 237 della citata legge n. 205 del 2017 indica gli aspetti finanziari per tutti i Censimenti permanenti e per il Censimento generale dell'agricoltura, quantificando il fabbisogno necessario per lo svolgimento delle attività censuarie per il quadriennio 2018-2021 in complessivi euro 281.864.000. Per le attività dei Censimenti permanenti che si svolgeranno, a regime, dall'anno 2022, è previsto un fabbisogno annuo di spesa pari a euro 26.881.600

Pertanto, a partire dall'esercizio 2022, atteso che il contributo per l'attività censuaria si riduce da 70 mln annui ricevuti in media nel quadriennio 2018-2021 a 26,8 mln annui, sarà necessaria un'analisi puntuale tesa a verificare l'equilibrio tra le risorse e gli impieghi per le attività censuarie che garantiscano gli *standard* quali-quantitativi programmati al fine di dare un adeguato quadro informativo statistico a livello nazionale, regionale e locale.

Rispetto alle autorizzazioni di spesa relative al quadriennio 2018-2021, come quantificate ex lege n. 205 del 2017, a tutto il 2020 risultavano impiegate in base ai dati consuntivi, euro 136.327.056. Le previsioni definitive relative all'esercizio 2021 consentivano di calcolare un margine di disponibilità di risorse non utilizzate per euro 29.132.636, come esposto nella

tabella seguente.

**Tabella 7 - Autorizzazioni di spesa legge n. 205 del 2017 e relativo impiego nel periodo 2018-2021**

Autorizzazioni di spesa 2018-2021	Spesa sostenuta come accertato dal consuntivo 2020	Spesa prevista anno 2021	Somme disponibili
281.864.000	136.327.056	116.404.307	29.132.636

Fonte: Istat

L'Ente ha dichiarato in atti l'intendimento di utilizzare le eccedenze nel periodo successivo unitamente alle risorse a regime, producendo la seguente previsione di fabbisogno, da cui emerge che il primo anno di ipotizzata riduzione della spesa censuaria con dimensionamento in corrispondenza del contributo ordinario a regime, pari ad euro 26.881.600, sarà il 2024.

**Tabella 8 - Fabbisogno spese censuarie anno 2024 e relativa copertura finanziaria**

Risorse disponibili anni 2022-2024		Fabbisogno finanziario 2022-2024	
Avanzo vincolato consuntivo 2020 e non impegnato nel 2021	29.132.636	Fabbisogno 2022	55.097.189
Nuovo avanzo vincolato generato da economie 2021 - preconsuntivo	7.835.583		
Autorizzazioni 2022	26.881.600		
Autorizzazioni 2023	26.881.600	Fabbisogno 2023	35.634.230
Autorizzazioni 2024	26.881.600	Fabbisogno 2024	26.881.600
	<b>117.613.019</b>		<b>117.613.019</b>

Fonte: Istat

Circa la ammissibilità del prospettato impiego "postumo" delle quote di risorse assegnate per il quadriennio 2018-2021 e non utilizzate negli esercizi di competenza, l'Ente ha affermato che esso si riferisce allo stato di avanzamento nella progettazione dei censimenti permanenti dell'agricoltura e della riprogettazione del censimento permanente della popolazione, avviati nelle dette annualità e da completare.

Al riguardo, la Sezione si riserva approfondimenti nel prossimo referto anche in base alle risultanze definitive della gestione 2021, invitando fin d'ora l'Istituto ad assicurare con puntualità la sostenibilità della spesa censuaria per le attività ordinarie con il contributo annuo riconosciuto per legge a regime.



## 5. L'ATTIVITÀ NEGOZIALE

L'attività negoziale è regolata dal d.lgs. n. 50 del 2016, dal regolamento di amministrazione e contabilità e dal relativo manuale di contabilità, dalle Linee guida Anac, nonché dai decreti attuativi emanati dai Ministeri competenti per materia.

L'Istat procede alla pubblicazione dei bandi di gara e della documentazione connessa, oltre che delle informative ad avvenuta aggiudicazione, al fine di garantire la trasparenza delle procedure. Risulta inserita sul sito istituzionale la documentazione relativa alle procedure di affidamento aperte e ristrette (bandi, avvisi ed esiti di gara) e gli avvisi riguardanti le procedure espletate mediante il MePA.

Inoltre, l'Istituto adempie agli obblighi di comunicazione all'Osservatorio dei contratti pubblici, di contribuzione verso l'Anac e di tracciabilità dei flussi finanziari.

L'Istat effettua la rotazione degli inviti dei fornitori, a norma dell'art. 36, comma 1 del d.lgs. n. 50 del 2016 e adotta il programma triennale dei lavori pubblici e il programma biennale degli acquisti di beni e servizi di cui all'art. 21 del d.lgs. 50 del 2016.

L'attività negoziale dell'Istituto nel biennio 2019-2020 relativa alle acquisizioni di lavori, servizi e forniture è indicata nel dettaglio delle procedure previste dal d.lgs. n. 50 del 2016, nella tabella che segue.

**Tabella 9 - Attività negoziale**

Acquisizioni lavori, servizi e forniture (d. lgs n. 50/2016)	n. contratti	Utilizzo Consip	Utilizzo MePA	Extra Consip e MePA	Importo di aggiudicazione esclusi oneri di legge	Spesa sostenuta nel 2020	Spesa sostenuta nel 2019
Procedura aperta (art. 60)	26	8	-	18	79.812.818	10.090.130	14.185.439
Procedura Ristretta (art. 61)	3	1	-	2	3.383.715	1.164.718	520.089
Procedura negoziata senza previa pubblicazione del bando (art. 63)	32	2	14	16	9.386.044	4.143.392	1.553.747
Sistema dinamico di acquisizione (art. 55)	8	8	-	-	10.153.435	1.300.334	4.514.029
Affidamento in economia - Cottimo fiduciario	38	-	33	5	2.804.409	1.380.197	392.889
Affidamento diretto (art. 36, comma 2 lett.a)	162	4	105	53	2.796.760	1.618.833	217.709
Affidamento in economia - Affidamento diretto	1	1	-	-	102.000	-	-
Affidamento diretto previo in adesione ad	49	47	-	2	54.948.753	17.411.185	10.364.791

Acquisizioni lavori, servizi e forniture (d. lgs n. 50/2016)	n. contratti	Utilizzo Consip	Utilizzo MePA	Extra Consip e MePA	Importo di aggiudicazione esclusi oneri di legge	Spesa sostenuta nel 2020	Spesa sostenuta nel 2019
accordo quadro/convenzione							
Confronto competitivo in adesione ad accordo quadro/convenzione	1	1	-	-	8.533.407	3.598.908	3.512.265
Procedura negoziata previa consultazione di più operatori economici (art. 36 comma 2 lett.b) c), c bis) e d)	45	1	41	3	2.089.232	514.895	59.738
<b>TOTALE COMPLESSIVO</b>	<b>365</b>	<b>73</b>	<b>193</b>	<b>99</b>	<b>174.010.572</b>	<b>41.222.592</b>	<b>35.320.696</b>

Fonte: Istat

L'Istat ricorre nei casi previsti dalla legge al sistema centralizzato per l'acquisizione di beni e servizi aderendo al sistema delle Convenzioni stipulate da Consip e utilizza, per i beni e servizi di importo inferiore alla soglia comunitaria, il Mercato elettronico della pubblica amministrazione (MePA).

Il valore degli acquisti sostenuti nell'anno 2020 è stato pari a euro 41.222.592 (euro 35.320.695 nel 2019), mentre l'importo di aggiudicazione ammonta complessivamente a 174.010.572 euro. Nel 2020 sono stati stipulati n. 365 contratti, di cui n. 73 attraverso l'utilizzo di convenzioni Consip, n. 193 attraverso l'utilizzo della piattaforma MePA e n. 99 con procedure diverse dalle precedenti (extra Consip e MePA).

Si rileva, inoltre, tra gli ambiti più problematici il ricorso alle proroghe contrattuali, fenomeno attenzionato nel 2020 dal Collegio dei revisori con riferimento a delibere afferenti alle annualità 2018/2019.

In argomento si ricorda che per costante giurisprudenza amministrativa (cfr. per tutte Consiglio di Stato, Sez. III, n. 1521/2017) la proroga, nella sua accezione tecnica, ha carattere di temporaneità e di strumento atto esclusivamente ad assicurare il passaggio da un regime contrattuale ad un altro. Pertanto, una volta scaduto un contratto, l'Amministrazione, qualora abbia ancora necessità di avvalersi dello stesso tipo di prestazione, deve effettuare una nuova gara.

Per il futuro si richiama l'Amministrazione ad una migliore programmazione delle procedure contrattuali, al fine di consentire la risoluzione della problematica attraverso le ordinarie procedure di spesa.

## 6. LA RAZIONALIZZAZIONE DELLE PARTECIPAZIONI ISTAT

Ai sensi dell'art. 20 del decreto legislativo 19 agosto 2016, n. 175, recante "Testo unico in materia di società a partecipazione pubblica" e s.m.i., l'Istituto ha proceduto ad un'analisi dell'assetto complessivo delle partecipazioni (deliberazione del Direttore generale n. 813 del 14 dicembre 2018) e all'approvazione del piano di razionalizzazione periodica delle partecipazioni pubbliche (deliberazione del Direttore generale n. 814 del 14 dicembre 2018), con riferimento al 31 dicembre 2017, all'esito delle quali ha deciso di dismettere l'unica partecipazione societaria in Ancitel S.p.A..

Successivamente, in data 25 settembre 2019 è stata iscritta nel registro delle imprese la deliberazione di scioglimento anticipato e messa in liquidazione della società Ancitel, assunta dai soci nell'assemblea del 12 settembre 2019; conseguentemente, con deliberazione del Direttore generale n. 977 del 23 dicembre 2019, preso atto dello scioglimento e messa in liquidazione della società Ancitel, è stato aggiornato il piano di razionalizzazione delle partecipazioni pubbliche, con interruzione della procedura di alienazione della partecipazione stessa.

Con deliberazioni del Direttore generale n. 842 del 28 dicembre 2021 e n. 844 del 28 dicembre 2021 l'Istat ha proceduto alla revisione periodica delle partecipazioni ed è stata aggiornata la relazione sull'attuazione del sopracitato piano di razionalizzazione, con riferimento allo stato di avanzamento della procedura di liquidazione di Ancitel, confermando come data di conclusione della razionalizzazione l'11 settembre 2022.

## 7. LA NUOVA SEDE

In relazione all'utilizzo del terreno di proprietà dell'Istituto destinato alla realizzazione della nuova sede, su cui si è già riferito nelle precedenti relazioni di questa Sezione, si è conclusa la procedura relativa al concorso di progettazione, a cura Ministero delle infrastrutture e dei trasporti - Provveditorato Interregionale per le OO.PP. per il Lazio l'Abruzzo e la Sardegna e in data 9 agosto 2019 è stata adottata la determina definitiva con la graduatoria finale.

La determinazione anzidetta è stata oggetto di contenzioso, conclusosi in via definitiva, innanzi al Consiglio di Stato, nel mese di ottobre 2020, al termine del quale, in data 28 dicembre 2020 il Provveditorato OO.PP. e il raggruppamento di imprese vincitore hanno sottoscritto il disciplinare d'incarico professionale finalizzato all'affidamento del completamento della progettazione di fattibilità tecnica ed economica, del servizio di progettazione definitiva architettonica, strutturale e impiantistica (compresa la progettazione in ottemperanza alle norme di prevenzione incendi) e della progettazione finalizzata all'accertamento della compatibilità urbanistica dell'intervento.

Prima di avviare le attività progettuali è stato effettuato un aggiornamento del quadro esigenziale degli spazi (area uffici, spazi accessori e aree IT) rispetto al documento di indirizzo della progettazione dell'anno 2018 e, in particolar modo, della definizione degli spazi informatici da destinare alla realizzazione del centro elaborazione dati del Polo strategico nazionale per Istat e Inail (a seguito della richiesta specifica del Dipartimento DIRM - Direzione DCIT).

La valutazione anzidetta è stata formalizzata in data 29 aprile 2021 dal Consiglio dell'Istituto, che ha approvato l'aggiornamento delle superfici e risulta essere stata trasmessa al Ministero delle infrastrutture e mobilità sostenibili - Provveditorato OO.PP. per il Lazio, l'Abruzzo e la Sardegna.

## **8. LA RICOGNIZIONE DELLE AMMINISTRAZIONI PUBBLICHE**

Ai sensi dell'art. 1, comma 3, della legge n. 196 del 2009, l'Istat individua, mediante ricognizione annuale, l'elenco delle unità istituzionali che fanno parte del settore delle amministrazioni pubbliche (Settore S13), sulla base del sistema europeo dei conti (Sec 2010), definito dal regolamento del Parlamento europeo e del Consiglio n. 549 del 2013 e delle interpretazioni del Sec stesso fornite nel *Manual on Government Deficit and Debt*, pubblicato da Eurostat (ed. 2016).

L'inserimento nel predetto elenco comporta per i destinatari l'obbligo di concorrere al perseguimento degli obiettivi di finanza pubblica e di osservare le misure di contenimento della spesa prescritte dal legislatore. L'elenco ha cadenza annuale e l'Istat è tenuto, con proprio provvedimento, a pubblicarlo sulla Gazzetta Ufficiale. L'ultimo elenco è pubblicato in G.U. n. 324 del 30 settembre 2021.

L'elenco analitico per il 2020, pubblicato in G.U. n. 242 del 30 settembre 2020, è stato rettificato e sostituito dal documento pubblicato nella G.U. n. 275 del 4 novembre 2020, dal quale sono state escluse alcune unità istituzionali che avevano ottenuto l'annullamento dell'inclusione, a seguito di accoglimento del ricorso proposto innanzi alla Corte dei conti Sezioni Riunite in speciale composizione.

## 9. I RISULTATI CONTABILI DELLA GESTIONE

Per il 2020, come anticipato al paragrafo 1.1, l'Istat continua ad applicare il previgente regolamento di gestione e contabilità (approvato con d.p.c.m. 11 novembre 2002), utilizzando gli schemi di bilancio previsti dal d.p.r. 27 febbraio 2003, n. 97.

L'Istituto ha adottato dal 2015 il piano dei conti integrato, in attuazione del regolamento concernente le modalità di applicazione del piano medesimo contenuto nel d.p.r. n. 132 del 2013, secondo la matrice di transizione pubblicata sul sito istituzionale della Ragioneria generale dello Stato. Inoltre, ha allegato al rendiconto il prospetto riepilogativo della spesa per missioni e programmi, di cui all'allegato 6 del d.m. 1° ottobre 2013.

### 9.1 Il conto consuntivo

Il Consiglio dell'Istituto ha approvato il consuntivo 2020, con delibera n. 7, in data 29 aprile 2021, corredato dalla relazione del Collegio dei revisori dei conti che, nella seduta in pari data, ha espresso parere favorevole.

La struttura del conto consuntivo relativo alla gestione dell'anno finanziario 2020, secondo l'articolazione per missioni e programmi, adottata a partire dall'esercizio 2017, è la seguente:

- "Ricerca e innovazione", missione 17 del bilancio statale;
- "Servizi istituzionali e generali delle amministrazioni pubbliche", missione 032 del bilancio statale;
- "Fondi da ripartire", missione 33 del bilancio statale, destinata ad accogliere risorse che, in sede di previsione non siano riconducibili a specifiche finalità, in quanto l'attribuzione delle stesse è demandata ad atti e provvedimenti che saranno adottati in corso di gestione;
- "Servizi per conto terzi e partite di giro", missione 099, come da indicazione della circolare Mef-Rgs n.23 del 2013.

La tabella che segue espone il quadro riepilogativo dei principali risultati della gestione finanziaria ed economico-patrimoniale per l'esercizio 2020 (a fini comparativi è riportato anche l'esercizio 2019).

Tabella 10 - Principali risultati di bilancio

(migliaia di euro)

	2019	2020	Var. assoluta	Var. %
<b>Avanzo/disavanzo finanziario</b>	-1.811	3.863	5.674	313,31
<i>di parte corrente</i>	7.236	20.220	12.984	179,44
<i>di parte capitale</i>	-9.047	-16.357	-7.310	-80,80
<b>Consistenza finale di cassa</b>	404.557	429.524	24.967	6,17
<b>Avanzo di amministrazione</b>	189.897	286.079	96.182	50,65
<i>di cui indisponibile</i>	78.425	125.924	47.499	60,57
<b>Avanzo economico</b>	2.768	96.900	94.132	3.400,72
<b>Patrimonio netto</b>	134.817	231.365	96.548	71,61

Fonte: Rielaborazione Corte dei conti su dati Istat

Rispetto all'esercizio precedente, che presentava un disavanzo di 1,81 mln di euro, l'esercizio 2020 si chiude con un avanzo finanziario di competenza pari a 3,86 mln di euro, con un saldo negativo di parte capitale di 16,36 mln ed un saldo positivo di parte corrente di 20,22 mln di euro.

La consistenza di cassa finale è pari a 429,52 mln di euro, in aumento del 6,17 per cento rispetto al 2019 (404,56 mln di euro).

L'avanzo di amministrazione passa da 189,90 mln di euro nel 2019 a 286,08 mln di euro nel 2020, di cui 125,92 mln di euro costituiscono la quota vincolata e 160,15 mln di euro quella disponibile.

Il patrimonio netto passa da 134,82 mln di euro nel 2019 a 231,36 mln di euro nel 2020, con un incremento del 71,61 per cento (96,55 mln di euro in valore assoluto).

Il risultato economico presenta un avanzo di 96,90 mln di euro, rispetto al 2019 pari a 2,77 mln di euro.

## 9.2 Il rendiconto finanziario

Nel 2020 si registra un andamento delle entrate correnti (accertate) superiore al totale delle spese (impegnate), che evidenzia un saldo di parte corrente pari a +20,22 mln di euro e un saldo negativo di parte capitale, con impegni pari a 16,36 mln di euro a fronte di accertamenti pari a zero, come esposto nella tabella precedente.

La tabella che segue espone gli accertamenti e gli impegni di parte corrente e di parte capitale con indicazione delle partite di giro.

Tabella 11 - Rendiconto finanziario

(migliaia di euro)

	2019	2020	Var. %
<b>ENTRATE</b>			
Correnti	238.530	243.926	2,26
In conto capitale	0	0	0,00
Per partite di giro	51.500	51.459	-0,08
<b>Totale entrate</b>	<b>290.030</b>	<b>295.385</b>	<b>1,85</b>
<b>SPESE</b>			
Correnti	231.294	223.706	-3,28
In conto capitale	9.047	16.357	80,80
Per partite di giro	51.500	51.459	-0,08
<b>Totale spese</b>	<b>291.841</b>	<b>291.522</b>	<b>-0,11</b>
<b>Avanzo/Disavanzo finanziario (+/-)</b>	<b>-1.811</b>	<b>3.863</b>	<b>313,31</b>

Fonte: Rielaborazione Corte dei conti su dati Istat

In particolare, il risultato positivo della gestione di competenza deriva dall'avanzo della gestione di competenza ordinaria (pari a 13.952 mln di euro), mentre la gestione di competenza censuaria espone disavanzo di circa 10 mln di euro, come risultante dalla contabilità analitica dell'ente.

Tabella 12 - Risultato della gestione di competenza

(migliaia di euro)

	2019			2020		
	Gestione ordinaria	Gestione censuaria	Totali	Gestione ordinaria	Gestione censuaria	Totali
Accertamenti	243.149	46.881	290.030	248.504	46.881	295.385
Impegni	244.960	46.881	291.841	234.552	56.970	291.522
<b>Risultato della gestione di competenza</b>	<b>-1.811</b>	<b>0</b>	<b>-1.811</b>	<b>13.952</b>	<b>-10.089</b>	<b>3.863</b>

Fonte: Rielaborazione Corte dei conti su dati Istat

Va evidenziato che nel corso del 2020 le entrate totali accertate sono pari a 295,39 mln di euro (+1,85 per cento rispetto al 2019), di cui 243,93 mln di euro da riferirsi ad entrate correnti e 51,50 mln di euro a partite di giro.

La tabella che segue espone le entrate dell'Istituto nell'esercizio 2020, secondo la classificazione per categorie.



Tabella 13 - Entrate

(mln di euro)

CATEGORIE	2019	% incidenza su entrate totali	% incidenza su entrate correnti	2020	% incidenza su entrate totali	% incidenza su entrate correnti	Var. %
Trasferimenti da parte dello Stato	230,89	79,61	96,80	231,90	78,51	95,07	0,44
Trasferimenti da parte di altri enti	3,74	1,29	1,57	5,96	2,02	2,44	59,36
Vendita di beni e prestazione di servizi	0,12	0,04	0,05	0,10	0,03	0,04	-15,83
Poste correttive e altre entrate	3,78	1,30	1,58	5,96	2,02	2,44	57,67
<b>Totale entrate correnti</b>	<b>238,53</b>	<b>82,24</b>	<b>100,00</b>	<b>243,92</b>	<b>82,58</b>	<b>100,00</b>	<b>2,26</b>
<b>Entrate in conto capitale</b>	<b>0,00</b>	<b>0,00</b>		<b>0,00</b>	<b>0,00</b>		<b>0,00</b>
<b>TOTALE</b>	<b>238,53</b>	<b>82,24</b>		<b>243,92</b>	<b>82,58</b>		<b>2,26</b>
Entrate aventi natura di partite di giro	51,50	17,76		51,46	17,42		-0,08
<b>TOTALE ENTRATE</b>	<b>290,03</b>	<b>100,00</b>		<b>295,38</b>	<b>100,00</b>		<b>1,84</b>

Fonte: Rielaborazione Corte dei conti su dati Istat

Come è agevole constatare, nel 2020 le entrate correnti subiscono un incremento del +2,26 per cento) rispetto all'esercizio precedente, passando da 238,53 mln a 243,93 mln di euro a causa dell'aumento (+ 0,44 per cento) dei trasferimenti dello Stato, che ammontano a 231,90 mln di euro (compreso il trasferimento per la copertura delle attività censuarie di 46,88 mln di euro), nonché di quelli degli altri enti pubblici, che – pur aventi un'incidenza del solo 2,44 per cento sul totale delle entrate correnti - passano a da 3,74 mln di euro a 5,96 mln di euro. Complessivamente le entrate da trasferimenti costituiscono la quasi totalità delle entrate correnti.

Nell'ambito delle entrate proprie, la categoria "vendita di beni e prestazioni di servizi" (costituita da entrate per contratti e convenzioni, per vendite di pubblicazioni, per forniture di dati e altri proventi), il cui valore complessivo si riduce da 0,12 mln di euro, nel 2019 a 0,10 mln di euro nel 2020, registra un'incidenza nel 2020 dello 0,04 per cento sulle entrate correnti, al netto delle partite di giro.

La voce "poste correttive e altre entrate" passa da 3,78 mln di euro nel 2019 a 5,96 mln di euro nel 2020 (+ 57,67 per cento) e comprende soprattutto entrate relative a proventi da sanzioni amministrative per 2,19 mln di euro (2,17 mln di euro nel 2019), destinate alla copertura degli oneri per le rilevazioni previste dal PSN.

Per le partite di giro, si evidenzia un decremento dello 0,08 per cento, passando da 51,50 mln di euro nel 2019 a 51,46 mln di euro nel 2020.

Come nel precedente esercizio, nel 2020 non vi sono entrate in conto capitale.

La tabella che segue analizza le spese dell'Istituto nel 2020.

**Tabella 14 - Spese**

(mln di euro)

	2019	% incide nza sul totale spese	% inc.za sul totale spese correnti	2020	% incidenz a sul totale spese	% inc.za sul totale spese correnti	Var. %
<b>Funzionamento</b>							
Spese per gli organi dell'Istituto	0,65	0,22	0,28	0,23	0,08	0,10	-64,62
Oneri per il personale in attività di servizio	137,27	47,04	59,35	122,31	41,96	54,68	-10,90
Spese per il personale non dipendente	0	0	0	0	0	0	0
Spese per acq. beni di consumo e di servizi	31,45	10,78	13,60	32,49	11,15	14,52	3,31
Interessi passivi, oneri finanziari e tributari	9,11	3,12	3,94	8,44	2,90	3,77	-7,35
Altre spese	2,08	0,71	0,90	2,18	0,75	0,97	4,81
<b>Totale spese di funzionamento</b>	<b>180,56</b>	<b>61,87</b>	<b>78,07</b>	<b>165,65</b>	<b>56,82</b>	<b>74,05</b>	<b>-8,26</b>
<b>Interventi</b>							
Spese per la raccolta, l'elaborazione e la diffusione dei dati statistici	50,23	17,21	21,72	56,68	19,44	25,34	12,84
Spese per la promozione della diffusione dei prodotti e dell'immagine dell'Istituto	0,48	0,16	0,21	1,37	0,47	0,61	185,42
Spese relative ai censimenti	0	0	0	0	0	0	0
<b>Totale spese per interventi</b>	<b>50,71</b>	<b>17,38</b>	<b>21,93</b>	<b>58,05</b>	<b>19,91</b>	<b>25,95</b>	<b>14,47</b>
<b>Totale spese correnti</b>	<b>231,27</b>	<b>79,25</b>	<b>100,00</b>	<b>223,7</b>	<b>76,74</b>	<b>100,00</b>	<b>-3,27</b>
<b>Investimenti</b>							
Acquisizione risorse informatiche	6,94	2,38	76,69	13,95	4,79	85,27	101,01
Altre immobilizzazioni materiali	2,11	0,72	23,31	2,41	0,83	14,73	14,22
<b>Totale spese per investimenti</b>	<b>9,05</b>	<b>3,10</b>	<b>100,00</b>	<b>16,36</b>	<b>5,61</b>	<b>100</b>	<b>80,77</b>
<b>Altre spese in conto capitale</b>							
Indennità al personale cessato dal servizio	0	0	0	0	0	0	0
<b>Totale altre spese in conto capitale</b>	<b>0</b>	<b>0</b>	<b>0</b>	<b>0</b>	<b>0</b>	<b>0</b>	<b>0</b>
<b>Totale spese in conto capitale</b>	<b>9,05</b>	<b>3,10</b>	<b>100</b>	<b>16,36</b>	<b>5,61</b>	<b>100</b>	<b>80,77</b>
<b>TOTALE</b>	<b>240,32</b>	<b>82,35</b>		<b>240,06</b>	<b>82,35</b>		<b>-0,11</b>
Uscite aventi natura di partite di giro	51,5	17,65		51,46	17,65		-0,08
<b>TOTALE SPESE</b>	<b>291,82</b>	<b>100</b>		<b>291,52</b>	<b>100</b>		<b>-0,10</b>

Fonte: Rielaborazione Corte dei conti su dati Istat

Il totale delle spese della gestione finanziaria di competenza, al lordo delle partite di giro, in termini di impegni, nel 2020, risulta quantificato in 291,52 mln di euro (-0,10 per cento rispetto al 2019).

Le spese correnti ammontano a 223,7 mln di euro (-3,27 per cento rispetto al 2019), quelle in conto capitale, invece, sono pari a 16,36 mln di euro (+80,77 per cento rispetto al 2019); le partite di giro ammontano a 51,46 mln di euro.

L'incidenza delle spese correnti sul totale delle spese è pari al 76,74 per cento (79,25 per cento nel 2019), mentre le spese in conto capitale rappresentano il 5,61 per cento delle spese complessive (3,10 per cento nel 2019).

Le spese correnti di maggior rilevanza (74,05 per cento del totale) sono quelle di funzionamento, pari a 165,65 mln di euro, che diminuiscono dell'8,26 per cento rispetto al 2019.

Risultano prevalenti le spese per il personale in servizio, pari a 122,31 mln di euro (-10,90 per cento rispetto al 2019), che incidono per il 54,68 per cento sul totale delle spese correnti (59,35 per cento nel 2019).

La spesa per l'acquisizione di beni di consumo e di servizi risulta quantificata in 32,49 mln di euro, pari al 14,52 per cento degli impegni di parte corrente, con un incremento del 3,31 per cento rispetto al 2019.

Le altre spese, pari a 2,18 mln di euro, includono le spese per oneri vari straordinari, le spese legali, gli oneri derivanti da disposizioni di finanza pubblica.

Le spese per interventi ammontano a 58,05 mln di euro (+14,47 per cento rispetto al 2019), tra cui rilevano quelle per la raccolta ed elaborazione dei dati statistici di 56,68 mln di euro. Nell'ambito della spesa in conto capitale, quella relativa agli investimenti, pari a 16,36 mln di euro, aumenta rispetto all'esercizio precedente (+80,77 per cento); in particolare, tra le spese per investimenti sono aumentati del 101,01 per cento gli impegni per l'acquisizione di risorse informatiche (13,95 mln di euro).

Le partite di giro ammontano a 51,46 mln di euro.

### **9.3 La gestione dei residui**

L'Istat ha proseguito nel 2020 l'attività di revisione dei residui pregressi iniziata negli esercizi precedenti con una apposita *task force*, giusta deliberazione della Direzione generale n. 215 del 13 dicembre 2017 e successive integrazioni.

Il valore complessivo dei residui attivi alla fine del 2020 ammonta ad euro 21.967.381, di cui a 11,63 mln di euro provenienti dalla gestione in conto residui e 10,34 mln di euro da quella di competenza; la consistenza totale dei residui passivi ammonta ad euro 165.412.148, di cui 70,79 mln di euro riaccertati e la restante parte formata da impegni non pagati di competenza. Circa le attività di riaccertamento straordinario e ordinario, si precisa che nel 2020, sono stati cancellati residui attivi relativi ad esercizi pregressi per 6,98 mln di euro,

con considerevole abbattimento di quelli iscritti in contabilità al 1° gennaio (da 21,77 mln a 14,79 ml)<sup>25</sup>; l'entità dei residui riaccertati a fine esercizio, poi, è a sua volta diminuita, per effetto delle riscossioni perfezionate nel corso del 2020.

Circa la composizione dei residui totali alla fine del 2020, si osserva che la quota più consistente, pari a 11,04 mln di euro (50,24 per cento del totale), è relativa ai crediti derivanti da contributi da enti pubblici e privati (+24,27 per cento).

L'indice complessivo di smaltimento dei residui attivi risulta pari al 17,6 per cento (94,8 per cento nel 2019).

L'indice relativo alla formazione dei nuovi residui attivi è pari al 39,1 per cento (32,8 per cento nel 2019).

Nel 2020 l'eliminazione dei residui passivi pregressi ammonta a 99,59 mln di euro, sicché il loro ammontare al 1° gennaio 2020, pari a 236,43 mln di euro passa, a fine esercizio, a 136,84 mln di euro (valore rettificato), a sua volta diminuito, per effetto dei pagamenti disposti nel corso del 2020.

I residui passivi totali, al 31 dicembre 2020 ammontano - come detto - a 165,41 mln di euro (al lordo delle partite di giro), di cui 131,29 mln di euro di parte corrente, costituiti da quelli derivanti dagli anni precedenti (49,50 mln di euro) e dai residui passivi formati nell'anno 2020 (81,79 mln di euro).

Pertanto, i residui passivi risultano aumentati del 20,88 per cento rispetto alla consistenza iniziale, pari a 136,84 mln di euro.

La quota più consistente di tali residui (79,37 per cento) è formata da residui passivi di parte corrente, costituiti da spese di funzionamento legate in massima parte alle attività censuarie, pari a 68,48 mln di euro (di cui 43,04 mln di euro relativi a spese per il personale) e da spese per interventi, pari a 62,81 mln di euro, mentre la quota minore riguarda i residui inerenti alle spese in conto capitale per 29,30 mln di euro (17,72 per cento).

Il tasso di smaltimento dei residui passivi totali risulta del 47,1 per cento (37,3 per cento nel 2019), quello relativo alle spese in conto capitale è pari al 29,6 per cento (30,2 per cento nel 2019); quello relativo alle spese correnti, invece, raggiunge il 52,2 per cento (38,8 per cento nel 2019).

L'indice relativo alla formazione dei nuovi residui passivi è pari al 56 per cento (43,1 per cento nel 2019).

---

<sup>25</sup> A seguito di riaccertamento

La seguente tabella illustra la composizione dei residui complessivi nell'esercizio 2020.

**Tabella 15 - Consistenza e composizione dei residui attivi e passivi al 31/12/2020**

	Residui complessivi al 31/12/2019	Riaccertamento	Residui iniziali Rettificati	Residui precedenti al 31/12/2020	Residui di competenza 2020	Residui complessivi al 31/12/2020	Var. finali/iniziali %	Inc. %
<b>RESIDUI ATTIVI</b>								
Trasferimenti da parte dello Stato	0	0	0	0	0	0	0,00	0,00
Trasferimenti enti pubblici e privati	9.427.984	-546.575	<b>8.881.409</b>	7.642.697	3.394.199	<b>11.036.896</b>	24,27	50,24
Entrate derivanti dalla vendita di beni e dalla prestazione di servizi	2.161.340	-911.130	<b>1.250.210</b>	1.247.881	86.911	<b>1.334.792</b>	6,77	6,08
Redditi e proventi patrimoniali	228	-209	<b>19</b>	0	83	<b>83</b>	336,84	0,00
Poste correttive e compensative	1.647.784	-291.895	<b>1.355.889</b>	575.081	2.601.781	<b>3.176.862</b>	134,30	14,46
Altre entrate	17.895	-17.895	<b>0</b>	0	0	<b>0</b>	0,00	0,00
<b>Totale entrate correnti</b>	<b>13.255.231</b>	<b>-1.767.704</b>	<b>11.487.527</b>	<b>9.465.659</b>	<b>6.082.974</b>	<b>15.548.633</b>	<b>35,35</b>	<b>70,78</b>
<b>Entrate in conto capitale</b>	<b>0</b>	<b>0</b>	<b>0</b>	<b>0</b>	<b>0</b>	<b>0</b>	<b>0,00</b>	<b>0,00</b>
<b>Totale al netto delle partite di giro</b>	<b>13.255.231</b>	<b>-1.767.704</b>	<b>11.487.527</b>	<b>9.465.659</b>	<b>6.082.974</b>	<b>15.548.633</b>	<b>35,35</b>	<b>70,78</b>
Entrate aventi natura di partite di giro	8.511.139	-5.212.654	<b>3.298.485</b>	2.165.743	4.253.005	<b>6.418.748</b>	94,60	29,22
<b>TOTALE residui attivi</b>	<b>21.766.370</b>	<b>-6.980.358</b>	<b>14.786.012</b>	<b>11.631.402</b>	<b>10.335.979</b>	<b>21.967.381</b>	<b>48,57</b>	<b>100,00</b>
<i>Composizione rispetto al totale</i>				52,95%	47,05%			
<b>RESIDUI PASSIVI</b>								
<b>Funzionamento</b>	<b>113.095.299</b>	<b>-45.796.146</b>	<b>67.299.153</b>	<b>36.404.595</b>	<b>32.075.613</b>	<b>68.480.208</b>	1,75	41,40
Organi dell'Istituto	462.425	-388.855	<b>73.570</b>	3.613	69.490	<b>73.103</b>	-0,63	0,04
Personale in servizio	78.535.459	-36.475.998	<b>42.059.461</b>	26.936.450	16.099.223	<b>43.035.673</b>	2,32	26,02
Spese per il personale non dipendente	159	0	<b>159</b>	0	0	<b>0</b>	-100,00	0,00
Acqu. di beni di consumo e servizi	30.948.281	-8.676.650	<b>22.271.631</b>	7.239.261	15.051.822	<b>22.291.083</b>	0,09	13,48
Interessi passivi, oneri finanziari e trib.	2.921.657	-242.843	<b>2.678.814</b>	2.225.271	824.968	<b>3.050.239</b>	13,87	1,84
Altre spese correnti	227.318	-11.800	<b>215.518</b>	0	30.110	<b>30.110</b>	-86,03	0,02
<b>Interventi</b>	<b>82.536.728</b>	<b>-46.385.564</b>	<b>36.151.164</b>	<b>13.095.350</b>	<b>49.714.535</b>	<b>62.809.885</b>	73,74	37,97
Raccolta, elab. e diffusione dati statistici	66.101.470	-31.257.325	<b>34.844.145</b>	12.632.325	48.483.873	<b>61.116.198</b>	75,40	36,95
Promozione della diffusione dei prodotti e dell'immagine dell'Istituto	825.503	-241.820	<b>583.683</b>	446.898	1.230.662	<b>1.677.560</b>	187,41	1,01
Spese relative ai	15.608.577	-14.886.419	<b>722.158</b>	14.949	0	<b>14.949</b>	-97,93	0,01

	Residui complessivi al 31/12/2019	Riaccertamento	Residui iniziali Rettificati	Residui precedenti al 31/12/2020	Residui di competenza 2020	Residui complessivi al 31/12/2020	Var. finali/iniziali %	Inc. %
censimenti								
Spese relative ad indagini finanziate con assegnazione a specifica destinazione	1.178	0	1.178	1.178	0	1.178	0,00	0,00
<b>Totale spesa corrente</b>	<b>195.632.027</b>	<b>-92.181.710</b>	<b>103.450.317</b>	<b>49.499.945</b>	<b>81.790.148</b>	<b>131.290.093</b>	26,91	79,37
<b>Investimenti</b>	<b>31.755.272</b>	<b>-2.787.857</b>	<b>28.967.415</b>	<b>21.091.346</b>	<b>8.213.648</b>	<b>29.304.994</b>	1,17	17,72
Acquisizione di risorse informatiche	6.972.527	-553.132	6.419.395	2.798.706	5.868.901	8.667.607	35,02	5,24
Acqu. risorse strumentali censimenti	2.783.274	-1.010	2.782.264	0	0	0	-100,00	0,00
Altre immobilizzazioni materiali	21.999.471	-2.233.715	19.765.756	18.292.640	2.344.747	20.637.387	4,41	12,48
<b>Indennità di buonuscita personale</b>	<b>1.007.538</b>	<b>0</b>	<b>1.007.538</b>	<b>0</b>	<b>0</b>	<b>0</b>	-100,00	0,00
<b>Totale spese in conto capitale</b>	<b>32.762.810</b>	<b>-2.787.857</b>	<b>29.974.953</b>	<b>21.091.346</b>	<b>8.213.648</b>	<b>29.304.994</b>	-2,24	17,72
<b>totale al netto delle partite di giro</b>	<b>228.394.837</b>	<b>-94.969.567</b>	<b>133.425.270</b>	<b>70.591.291</b>	<b>90.003.796</b>	<b>160.595.087</b>	20,36	97,09
Partite di giro	8.031.706	-4.619.124	3.412.582	197.378	4.619.683	4.817.061	41,16	2,91
<b>TOTALE residui passivi</b>	<b>236.426.543</b>	<b>-99.589.147</b>	<b>136.837.396</b>	<b>70.788.669</b>	<b>94.623.479</b>	<b>165.412.148</b>	20,88	100,00
<b>Composizione</b>				<b>42,80%</b>	<b>57,20%</b>			
<b>Differenza residui (attivi - passivi)</b>	<b>-214.660.173</b>	<b>92.608.789</b>	<b>-122.051.384</b>	<b>-59.157.267</b>	<b>-84.287.500</b>	<b>-143.444.767</b>		

Fonte: Rielaborazione Corte dei conti su dati Istat

## 9.4 Il servizio di cassa

La consistenza finanziaria di cassa dell'Istituto, a fine anno 2020, presenta una disponibilità di euro 429.524.203, di cui euro 429.507.238 presso il Cassiere BNL, euro 2.050 nei 17 conti economici aperti presso le filiali periferiche BNL, euro 13.566 nella cassa presso i singoli uffici regionali.

Il saldo presente sul c/c intrattenuto presso l'Amministrazione postale è pari ad euro 1.348,99, da riversare nell'apposito conto di contabilità speciale di tesoreria intestato all'Ente.

Il saldo rilevato al 31 dicembre 2020 dalle scritture del servizio Ragioneria Istat per euro 429.507.237,58, risulta coincidente con le risultanze del Cassiere BNL e corrisponde, a seguito di conciliazione, a quello della Banca d'Italia di euro 429.520.931,43.

Nel corso dell'esercizio 2020, l'Istat ha avviato un processo di riallineamento con il dettato normativo in ordine ai conti giudiziali degli agenti contabili, come previsto dal Manuale di

Amministrazione, finanza e contabilità approvato il 17 dicembre 2020.

L'Istituto ha, quindi, prodotto e depositato nel 2021, presso le Sezioni giurisdizioni regionali della Corte dei conti competenti per territorio, diciassette conti relativi agli agenti contabili, economi cassieri, operanti nelle sedi territoriali, corrispondenti a diciassette capoluoghi di regione, (con esclusione del Trentino Alto Adige, Valle d'Aosta e del Lazio), in cui è presente la figura del cassiere, nella duplice funzione di soggetto pagatore di piccole spese e anticipi di missione, nonché soggetto incaricato di riscuotere piccole somme. Inoltre, l'ISTAT ha provveduto a presentare il conto giudiziale del Tesoriere Bnl, fornendo tutta la documentazione giustificativa dell'operato di tale agente contabile.

## 9.5 La tempestività dei pagamenti

In ordine all'indicatore annuale di tempestività dei pagamenti, di cui all'art. 9 del d.p.c.m. 22 settembre 2014 e all'art. 33 del d.lgs. n. 33 del 2013, l'Istituto ha indicato in nota integrativa un valore, per l'anno 2020, pari a 26,59 giorni (rispetto ai 6,73 giorni del 2019).

Tale valore, pur in presenza di un volume di residui passivi correnti ancora fortemente rilevante, dichiaratamente, ha risentito della corposa attività di pagamento di debiti risalenti, svolta nell'esercizio 2020, con la quale l'Istituto ha ridotto il valore dello stock dei debiti commerciali del 60 per cento, rispetto al valore presente nell'esercizio 2019 (euro 5.844.812), procedendo a liquidare ed allo sblocco di alcune liquidazioni "incagliate" per varie motivazioni, Ciò, ha prodotto un effetto positivo sulla riduzione del valore dello stock dei debiti ed un naturale effetto negativo sull'indicatore di tempestività.

## 9.6 Le misure di contenimento delle spese

La legge di bilancio n. 160 del 27 dicembre 2019 ha introdotto alcune disposizioni finalizzate al riordino e alla semplificazione delle norme di contenimento della spesa per consumi intermedi<sup>26</sup>.

---

<sup>26</sup> In particolare, le disposizioni dell'art. 1, commi da 590 a 602, della citata legge, hanno previsto la cessazione dell'applicazione di una serie di disposizioni, adottate per il contenimento di varie tipologie di spesa delle pubbliche amministrazioni, stabilendo un tetto unico sulla macrocategoria "acquisto di beni e servizi" all'interno della quale è possibile, con ragionevole margine di manovra, stabilire come ripartire le risorse fra le diverse singole voci di spesa, in ossequio al principio di autonomia organizzativa e gestionale.

Alla luce della circolare MEF-RGS n. 9 del 21 aprile 2020 le voci di spesa per l'acquisto di beni e servizi, per gli enti che adottano la contabilità finanziaria, devono essere individuate con riferimento alle corrispondenti voci, rilevate in conto competenza, del piano dei conti integrato di cui al d.p.r. del 4 ottobre 2013, n. 132 e successive modificazioni.

Al riguardo l'Istituto ha riformulato, rispetto a quanto esposto nel 1° elenco di variazione al bilancio 2020, il calcolo della spesa media per beni e servizi registrata negli anni finanziari dal 2016 al 2018, che costituisce parametro di contenimento, escludendo dal computo della stessa la spesa censuaria in quanto coperta da specifiche entrate di natura vincolata (legge 205 del 2017), le spese relative a progetti a finanziamento esterno e le spese sostenute per l'emergenza Covid-19.

La seguente tabella illustra il raffronto fra il livello di spesa ammissibile e gli impegni assunti nel 2020 sulle voci assoggettate a contenimento, così come riportato nella relazione a corredo del bilancio di chiusura dell'esercizio e certificato dal Collegio dei revisori.

**Tabella 16 - Limite di spesa anno 2020 (art. 1, commi 590-602, legge 160 del 2019)**

	Totale spese	Spesa Complessiva Per beni e servizi	Ordinarie	Spese COVID	Censimenti e progetti a finanziamento esterno
<b>Media 2016-2018</b>	250.114.217	51.001.262	40.432.635		10.568.627
<b>Impegnato 2020</b>	240.063.046	87.784.816	34.457.689	4.560.001	51.768.126
<b>Margine scostamento dal limite</b>			<b>-8.974.946</b>		

Fonte: Bilancio Istat

Va evidenziato che i dati sopra riportati hanno formato oggetto di rettifica con provvedimento del Presidente DAC/453/2021 del 8 luglio 2021, nel quale è stato riquantificato in riduzione l'importo delle spese per beni e servizi finanziate con risorse straordinarie emergenziali (c.d. "Spese Covid") da euro 4.560.001 ad euro 2.299.390 con conseguente aumento delle spese rimaste a carico dell'Ente e da computare nei limiti suddetti. I nuovi calcoli, che si riportano di seguito, non inficiano il rispetto degli obblighi di contenimento.

**Tabella 17 - Limite di spesa anno 2020 (art. 1, commi 590-602, legge 160 del 2019) ricalcolato**

	Totale spese	Spesa Complessiva Beni e servizi	Ordinarie	Spese COVID	Censimenti e progetti a finanziamento esterno
<b>Media 2016-2018</b>	250.114.217	51.001.262	40.432.635		10.568.627
<b>Impegnato 2020</b>	240.063.046	87.785.816	33.718.300	2.299.390	51.768.126
<b>Margine scostamento dal limite</b>			<b>-6.714.335</b>		

Fonte: Istat

In relazione alle spese correnti per l'informatica, si rammenta che l'art. 238, comma 6, del d.l. 19 maggio 2020, n. 34 (decreto rilancio) ha previsto, per l'anno 2020, l'esclusione degli Enti Pubblici di Ricerca dai limiti posti dall'art. 1, commi 610-613, della legge di bilancio del



27 dicembre 2019, n. 160.

La nota del Mef ad esito della verifica sul rendiconto medesimo del 27.07.2021, successiva alla suddetta rettifica, dà atto del rispetto dei limiti posti dalle norme di contenimento delle spese e dei versamenti eseguiti, anch'essi calcolati secondo la nuova normativa della legge di bilancio del 2020 in base alle previgenti disposizioni di contenimento, con maggiorazione del 10 per cento rispetto all'importo dovuto nel 2018.

Le tabelle che segue riporta analiticamente l'entità dei versamenti in argomento.

**Tabella 18 - Versamenti ai sensi dell'art. 1 comma 594, della legge di bilancio n. 160 del 2019 Allegato A**

	Importo dovuto nel 2018	Maggiorazione del 10%	Versamento
Art. 61, comma 1, d.l. n. 112/2008 conv. dalla l. n. 133 del 2008 (spese per organi)	26.700,00	2.670,00	29.370,00
Art. 61, comma 5, d.l. n. 112 del 2008 conv. dalla l. n. 133 del 2008 riduzione del 50% delle spese relative alle relazioni pubbliche, convegni, mostre, pubblicità e rappresentanza rispetto alla spesa 2007	119.450,00	11.945,00	131.395,00
Art. 6, comma 8, d.l. n. 78 del 2010 conv. dalla l. n. 122 del 2010 riduzione pubblicità e rappresentanza dell'80% rispetto alla spesa 2009	88.782,40	8.878,24	97.660,64
Art. 6, comma 14, d.l. n. 78 del 2010 conv. dalla l. n. 122 del 2010 riduzione spese auto del 20% rispetto alla spesa 2009	28.667,54		28.667,54
Art. 67, comma 6, d.l. n. 112 del 2008 conv. dalla l. n. 133 del 2008 (fondo contrattazione integrativa personale)	743.074,48		743.074,48
Art. 6, comma 12, d.l. n. 78 del 2010 conv. dalla l. n. 122 del 2010 riduzione spese per missioni del 50% rispetto alla spesa 2009	571.000,00	57.100,00	628.100,00
Art. 6, comma 13, d.l. n. 78 del 2010 conv. dalla l. n. 122 del 2010 riduzione spese per formazione del 50% rispetto alla spesa 2009	138.580,32	13.858,03	152.438,35
Art. 6, comma 1, d.l. n. 78 del 2010 conv. dalla l. n. 122 del 2010, riduzione spese per acquisto, manutenzione, noleggio ed esercizio di autovetture, nonché per acquisto di buoni taxi del 70% rispetto alla spesa 2011	187.800,00		187.800,00
Art. 6, comma 3, d.l. n. 78 del 2010 conv. dalla l. n. 122 del 2010, riduzione del 10% delle spese per indennità, gettoni e retribuzioni organi rispetto alla spesa 2010	44.780,98	4.478,10	49.259,08
Art. 23-ter, comma 4, d.l. n. 201 del 2011 conv. dalla l. n. 214 del 2011 riduzione del compenso per il Presidente dell'Istituto	30.000,00		30.000,00
<b>TOTALE VERSAMENTI</b>			<b>2.077.765,09</b>

Fonte: Istat

## 9.7 La situazione amministrativa

La gestione di cassa registra nel 2020 un incremento di 25,26 mln di euro, risultante da

riscossioni per 288,20 mln di euro e pagamenti per 262,95 mln di euro. Pertanto, la consistenza finale di cassa a fine esercizio 2020 passa da 404,56 mln di euro a 429,52 mln di euro rispetto al 31 dicembre del 2019, comprensiva del saldo del conto postale e dei conti economici di euro 16.965.

L'esercizio 2020 si chiude con un avanzo di amministrazione di 286,08 mln di euro, ottenuto partendo dalla disponibilità complessiva di cassa finale di 429,52 mln di euro, sommando il totale dei residui attivi finali di 21,97 mln di euro e sottraendo i residui passivi finali di 165,41 mln di euro.

Nell'esercizio in esame tale risultato di amministrazione è aumentato del 50,65 per cento, rispetto al precedente esercizio (189,90 mln di euro), sia per le riscossioni superiori rispetto ai pagamenti di 24,97 mln di euro, sia per la riduzione dei residui passivi di circa 71 mln di euro, come risulta dalla seguente tabella.

**Tabella 19 - Situazione amministrativa**

	2019	2020
<b>Consistenza di cassa ad inizio esercizio</b>	<b>223.766.832</b>	<b>404.251.268</b>
Riscossioni		
in conto competenza	282.439.769	285.049.147
in conto residui	165.121.443	3.154.610
	447.561.212	288.203.757
Pagamenti		
in conto competenza	190.439.592	196.899.062
in conto residui	76.637.185	66.046.726
	267.076.777	262.947.788
<b>Consistenza di cassa a fine esercizio</b>	<b>404.251.267</b>	<b>429.507.238</b>
Saldo c/c postale	657	1.349
Saldo conti economici	305.354	15.616
<b>Disponibilità complessiva di cassa a fine esercizio</b>	<b>404.557.278</b>	<b>429.524.203</b>
Residui attivi		
degli esercizi precedenti	14.175.697	11.631.402
dell'esercizio	7.590.671	10.335.978
	21.766.368	21.967.380
Residui passivi		
degli esercizi precedenti	135.024.764	70.788.669
dell'esercizio	101.401.778	94.623.479
	236.426.542	165.412.148
<b>Avanzo d'amministrazione</b>	<b>189.897.104</b>	<b>286.079.435</b>
di cui		
<b>Quota indisponibile</b>	<b>78.425.090</b>	<b>125.924.813</b>
<b>Quota disponibile</b>	<b>111.472.014</b>	<b>160.154.621</b>

Fonte: Istat

Nella relazione al consuntivo 2020 si dà conto dell'intento dell'Istituto di destinare parte dell'avanzo disponibile, pari a 160,15 mln di euro, alla realizzazione della sede unica di

Pietralata, al programma di modernizzazione dell'Istat e Sistan, nonché a garantire l'equilibrio patrimoniale tenuto conto del debito verso dipendenti per l'ammontare dei trattamenti di fine rapporto.

La quota indisponibile dell'avanzo di amministrazione al 31 dicembre 2020 risulta dettagliata nella seguente tabella.

**Tabella 20 - Specificazione della quota indisponibile dell'avanzo di amministrazione**

	Consuntivo 2019	Utilizzo nel corso del 2020	Nuovi vincoli apposti nel 2020	Totale
QUOTA INDISPONIBILE, a copertura spese progetti a finanziamento esterno	0	0	4.517.500	<b>4.517.500</b>
QUOTA INDISPONIBILE a seguito della diversa finalizzazione degli stanziamenti già autorizzati da precedenti disposizioni di legge e destinata alla copertura dei censimenti permanenti - art. 1, comma 237, legge 205 del 2017	33.006.956	10.088.731	29.874.310	<b>52.792.535</b>
QUOTA INDISPONIBILE a seguito operazione di riaccertamento straordinario e destinata alla copertura dei censimenti permanenti art. 1, comma 237, legge 205 del 2017	40.862.808	0	0	<b>40.862.808</b>
QUOTA INDISPONIBILE sulla base di quanto stabilito dall'art. 51, c.4 e art. 61, c.2 del CCNL 2000-2001, sulla formazione e aggiornamento del personale	280.795	0	0	<b>280.795</b>
QUOTA INDISPONIBILE per rinnovi contrattuali	2.016.315	0	2.420.420	<b>4.436.735</b>
QUOTA INDISPONIBILE, come da vincolo agli obblighi comunitari 2013 e 2014 e non destinata alla copertura dei censimenti permanenti	1.906.077	0	0	<b>1.906.077</b>
QUOTA INDISPONIBILE per passività potenziali	352.139	0	20.776.224	<b>21.128.363</b>
<b>TOTALE QUOTE INDISPONIBILI al 31 dicembre 2020</b>	<b>78.425.090</b>	<b>10.088.731</b>	<b>57.588.454</b>	<b>125.924.813</b>

Fonte: Istat

La quota vincolata del suddetto avanzo è pari a 125,92 mln di euro ed è formata da 4,52 mln di euro a copertura di spese per progetti a finanziamento esterno, dalla somma di 1,91 mln di euro relativa ai precedenti vincoli posti all'utilizzo degli avanzi di amministrazione per gli anni 2013 e 2014, ai fini della realizzazione degli obblighi comunitari e non successivamente destinati alla copertura delle spese dei censimenti permanenti per gli anni 2018-2021, da 4,44 mln di euro per rinnovi contrattuali (per il triennio 2016-2018 per euro 2.016.315 non ancora utilizzate, a cui si aggiunge la quota stanziata e non impegnata, per l'anno 2020, per complessivi euro 2.420.420), da 93,65 mln di euro per la copertura dei fabbisogni censuari ai sensi dell'art. 1, comma 237, della legge 205 del 2017, e da 0,28 mln di

euro da utilizzare per la formazione e aggiornamento del personale ai sensi dell'art. 51, comma 4 e art. 61, comma 2 del c.c.n.l. Enti pubblici di ricerca 2000-2001<sup>27</sup>, da 21,13 mln di euro per la copertura degli oneri derivanti dall'eventuali transazioni in corso (passività potenziali).

## 9.8 La situazione patrimoniale

I prospetti dello stato patrimoniale utilizzati dell'Ente sono quelli di cui alle schede allegate al d.p.r. n. 97 del 2003.

**Tabella 21 - Stato patrimoniale - attività**

	2019	2020	Valore assoluto	Var %
<b>A) CREDITI VERSO LO STATO ED ALTRI ENTI PUBBLICI PER LA PARTECIPAZIONE AL PATRIMONIO INIZIALE</b>	<b>0</b>	<b>0</b>	<b>0</b>	<b>0</b>
<b>B) IMMOBILIZZAZIONI</b>				
<i>I. Immobilizzazioni immateriali</i>				
1) Costi d'impianto e di ampliamento	0	0	0	0
2) Costi di ricerca, di sviluppo e di pubblicità	0	0	0	0
3) Diritti di brevetto industriale e diritti di utilizzazione delle opere di ingegno	5.309.211	8.030.347	2.721.136	51,25
4) Concessioni, licenze, marchi e diritti simili	0	0	0	0
5) Avviamento	0	0	0	0
6) Immobilizzazioni in corso e acconti	7.280.250	7.434.365	154.115	2,12
8) Manutenzioni straordinarie e migliorie su beni di terzi	0	0	0	0
9) Altre	949.593	949.593	0	0,00
<b>TOTALE</b>	<b>13.539.054</b>	<b>16.414.305</b>	<b>2.875.251</b>	<b>21,24</b>
<i>II. Immobilizzazioni materiali</i>				
1) Terreni e fabbricati	14.756.840	14.756.840	0	0
2) Impianti e macchinari	615.408	639.069	23.661	3,84
3) Attrezzature industriali e commerciali	0	0	0	0
4) Automezzi e motomezzi	0	0	0	0
5) Immobilizzazioni in corso e acconti	27.851.919	24.239.988	-3.611.931	-12,97
6) Diritti reali di godimento	0	0	0	0
7) altri beni	17.093.469	22.828.173	5.734.704	33,55
<b>TOTALE</b>	<b>60.317.636</b>	<b>62.464.070</b>	<b>2.146.434</b>	<b>3,56</b>
<i>III. Immobilizzazioni finanziarie con separata indicazione, per ciascuna voce dei crediti, degli importi esigibili entro l'esercizio successivo</i>				
1) Partecipazioni in:				
a) imprese controllate	0	0	0	0
b) imprese collegate	0	0	0	0
c) imprese controllanti	0	0	0	0
d) altre imprese	0	0	0	0
e) altri enti	57.120	57.120	0	0,00

<sup>27</sup> I fondi finalizzati alla formazione e aggiornamento, ove non utilizzati nel corso dell'esercizio finanziario di riferimento, restano vincolati alla stessa finalizzazione nei successivi esercizi finanziari. Alle somme già accantonate nell'anno 2018 pari a euro 246.552, vanno sommati i nuovi vincoli posti nel 2019 per euro 34.342.

	2019	2020	Valore assoluto	Var %
2) Crediti				
a) verso imprese controllate	0	0	0	0
b) verso imprese collegate	0	0	0	0
c) verso lo Stato e altri soggetti pubblici	0	0	0	0
d) verso altri	0	0	0	0
3) Altri titoli	0	0	0	0
4) Crediti finanziari diversi	0	0	0	0
<b>TOTALE</b>	<b>57.120</b>	<b>57.120</b>	<b>0</b>	<b>0,00</b>
<b>Totale immobilizzazioni (B)</b>	<b>73.913.810</b>	<b>78.935.495</b>	<b>5.021.685</b>	<b>6,79</b>
<b>C) ATTIVO CIRCOLANTE</b>				
<i>I. Rimanenze</i>				
1) materie prime, sussidiarie e di consumo	0	0	0	0
2) prodotti in corso di lavorazione e semilavorati	0	0	0	0
3) lavori in corso	0	0	0	0
4) prodotti finiti e merci	22.595	36.549	13.954	61,76
5) acconti	0	0	0	0
<b>TOTALE</b>	<b>22.595</b>	<b>36.549</b>	<b>13.954</b>	<b>61,76</b>
<i>II. Residui attivi, con separata indicazione, per ciascuna voce, degli importi esigibili oltre l'esercizio successivo</i>				
1) crediti verso utenti, clienti ecc.	13.402.146	15.555.098	2.152.952	16,06
2) crediti verso iscritti, soci e terzi	0	0	0	0
3) crediti verso imprese controllate e collegate	0	0	0	0
4) crediti verso lo Stato ed altri soggetti pubblici	2.831.642	2.739.081	-92.561	-3,27
4-bis) crediti tributari	2.831.642	2.739.081	-92.561	-3,27
4-ter) imposte anticipate	0	0	0	0
5) crediti verso altri	5.532.579	3.673.200	-1.859.379	-33,61
<b>TOTALE</b>	<b>21.766.367</b>	<b>21.967.379</b>	<b>201.012</b>	<b>0,92</b>
<i>III. Attività finanziarie che non costituiscono immobilizzazioni</i>				
1) partecipazioni in imprese controllate	0	0	0	0
2) partecipazioni in imprese collegate	0	0	0	0
3) altre partecipazioni	0	0	0	0
4) altri titoli	0	0	0	0
<b>TOTALE</b>	<b>0</b>	<b>0</b>	<b>0</b>	<b>0</b>
<i>IV. Disponibilità liquide</i>				
1) depositi bancari e postali	404.557.278	429.524.203	24.966.925	6,17
2) assegni	0	0	0	0
3) denaro e valori in cassa	0	0	0	0
<b>TOTALE</b>	<b>404.557.278</b>	<b>429.524.203</b>	<b>24.966.925</b>	<b>6,17</b>
<b>Totale attivo circolante(C)</b>	<b>426.346.240</b>	<b>451.528.131</b>	<b>25.181.891</b>	<b>5,91</b>
<b>D) RATEI E RISCONTI</b>				
1) ratei attivi	0	0	0	0
2) risconti attivi	0	0	0	0
<b>Totale ratei e risconti (D)</b>	<b>0</b>	<b>0</b>	<b>0</b>	<b>0</b>
<b>Totale attivo</b>	<b>500.260.050</b>	<b>530.463.626</b>	<b>30.203.576</b>	<b>6,04</b>

Fonte: Istat

Il totale dell'attivo, nel 2020, pari a 530,46 mln di euro presenta un incremento, rispetto all'anno precedente (500,26 mln di euro), del 6,04 per cento per effetto dell'aumento delle immobilizzazioni (+6,79 per cento), che passano da 73,91 mln di euro a 78,94 mln di euro, ed all'incremento delle disponibilità liquide (+6,17 per cento), che passano da 404,56 mln di

euro a 429,52 mln di euro.

Riguardo al patrimonio immobiliare, il terreno acquisito dal Comune di Roma e situato presso il comprensorio di Pietralata per la costruzione di una nuova sede dell'Istituto, immutato rispetto all'esercizio precedente, risulta iscritto in bilancio nel 2020 per un importo complessivo di 13,93 mln di euro.

Le immobilizzazioni materiali comprendono, altresì, due immobili di proprietà destinati a sede ausiliaria dell'Istituto per una superficie complessiva di oltre 10 mila mq, il cui valore, inserito in bilancio al costo iniziale, è pari a 0,83 mln di euro. Per le voci "impianti e macchinari" e "altri beni", i valori iscritti sono complessivamente pari a 23,47 mln di euro, in misura superiore rispetto al 2019 (17,70 mln di euro).

La voce immobilizzazioni materiali in corso e acconti pari a 24,24 mln di euro, diminuita del 12,97 per cento rispetto al 2019, concerne il valore di beni mobili in corso di acquisizione.

Si riporta qui di seguito la tabella con il dettaglio delle immobilizzazioni materiali in corso.

**Tabella 22 - Immobilizzazioni materiali in corso**

Descrizione capitolo	al 31/12/2019	al 31/12/2020
Acquisizione di hardware e altre apparecchiature informatiche	3.068.165	3.359.564
Spese per l'acquisto di mobili, arredi e risorse informatiche per il Censimento permanente e Archivio nazionale dei numeri civici delle strade urbane	2.783.274	39.997
Acquisizione di impianti, attrezzature, macchinari	2.174	16.167
Acquisizione di mobili e arredi	141.441	197.658
Manutenzione straordinaria immobili, impianti, attrezzature, macchinari	13.450.133	12.231.981
Attività preliminare alla realizzazione della sede unica	8.406.733	8.394.621
<b>Totale</b>	<b>27.851.919</b>	<b>24.239.988</b>

Fonte: Rielaborazione Corte dei conti su dati Istat

Al riguardo l'Ente ha chiarito che il valore dei beni mobili in corso di acquisizione è costituito dall'insieme dei beni in c/capitale (impianti, mobili, arredi, etc.), per i quali sono stati attivati i processi di acquisizione, senza che i beni stessi siano entrati nel ciclo di produzione (gare non ancora aggiudicate, beni non ancora consegnati). Il valore dei diritti di brevetto industriale e utilizzazione opere ingegno, costituito principalmente dai *software*, al netto del relativo fondo di ammortamento, ammonta a 8,03 mln di euro, aumentato del 51,25 per cento rispetto al 2019. Mentre la voce "immobilizzazioni immateriali in corso e acconti", pari a 7,43 mln di euro, aumentata del 2,12 per cento rispetto al 2019, concerne il valore di prodotti *software* di base e licenze a tempo indeterminato in corso di acquisizione. Il valore totale delle partecipazioni, possedute dall'Istat al 31 dicembre 2020, ammonta a euro 57.120, di cui l'importo di euro 48.082 è costituito da un numero identico di 48.082 azioni del valore nominale di euro 1 (uno) nell'Ancitel S.p.A., mentre la residua

partecipazione, per un valore complessivo di euro 9.038, è quella nell'Ente senza scopo di lucro Consorzio Mipa (Consorzio per lo sviluppo delle metodologie e delle innovazioni nelle pubbliche amministrazioni)<sup>28</sup>.

Le rimanenze per prodotti finiti e merci al 31 dicembre 2020 sono pari ad euro 36.549, rispetto ad euro 22.595 a fine esercizio 2019. Il totale dei residui attivi è pari a 21,97 mln di euro, aumentato di 0,92 mln di euro rispetto al 2019.

La situazione patrimoniale, al 31 dicembre 2020, presenta un patrimonio netto di 231,36 mln di euro, che registra un incremento del 71,61 per cento, rispetto all'esercizio 2019, pari a 134,82 mln di euro, a seguito dell'avanzo economico (96,90 mln di euro), nonché all'incremento del 31,35 per cento rispetto al 2019 (23,95 mln di euro) delle risorse vincolate inserite nella voce "altre riserve distintamente indicate" pari a 100,36 mln di euro.

Le passività dello stato patrimoniale sono rappresentate nella seguente tabella.

**Tabella 23 - Stato patrimoniale esercizio - passività**

	2019	2020	Valore assoluto	Var %
<b>A) PATRIMONIO NETTO</b>				
<i>I. Fondo di dotazione</i>	0	0	0	0
<i>II. Riserve obbligatorie e derivanti da leggi</i>	0	0	0	0
<i>III. Riserve di rivalutazione</i>	0	0	0	0
<i>IV. Contributi a fondo perduto</i>	0	0	0	0
<i>V. Contributi per ripiano disavanzi</i>	0	0	0	0
<i>VI. Riserve statutarie</i>	0	0	0	0
<i>VII. Altre riserve distintamente indicate</i>	76.408.775	100.359.715	23.950.940	31,35
<i>VIII. Avanzi (disavanzi) economici portati a nuovo</i>	55.640.894	34.105.340	-21.535.554	-38,70
<i>IX. Avanzo (disavanzo) economico d'esercizio</i>	2.767.525	96.899.947	94.132.422	3401,32
<b>Totale Patrimonio netto (A)</b>	<b>134.817.194</b>	<b>231.365.002</b>	<b>96.547.808</b>	<b>71,61</b>
<b>B) CONTRIBUTI IN CONTO CAPITALE</b>				
1) per contributi a destinazione vincolata	0	0	0	0
2) per contributi indistinti per la gestione	0	0	0	0
3) per contributi in natura	0	0	0	0
<b>Totale contributi in conto capitale(B)</b>	<b>0</b>	<b>0</b>	<b>0</b>	<b>0</b>
<b>C) FONDO PER RISCHI ED ONERI</b>				
1) per trattamento di quiescenza e obblighi simili	0	0	0	0
2) per imposte	0	0	0	0
3) per altri rischi ed oneri futuri	2.016.315	25.565.098	23.548.783	1167,91
4) per ripristino investimenti	0	0	0	0
<b>Totale Fondi rischi ed oneri futuri (C)</b>	<b>2.016.315</b>	<b>25.565.098</b>	<b>23.548.783</b>	<b>1167,91</b>
<b>D) TRATTAMENTO DI FINE RAPPORTO DI LAVORO SUBORDINATO</b>	<b>127.000.000</b>	<b>108.121.379</b>	<b>-18.878.621</b>	<b>-14,87</b>
<b>E) RESIDUI PASSIVI, con separata indicazione, per ciascuna voce, degli importi esigibili oltre l'esercizio</b>				

<sup>28</sup> Il Consorzio Mipa (Consorzio per lo sviluppo delle metodologie e delle innovazioni nelle pubbliche amministrazioni), ente senza fini di lucro, è stato costituito su impulso dell'Istat nel 1997 a partire dall'esperienza maturata nell'ambito del Progetto finalizzato del Consiglio Nazionale delle Ricerche (Cnr) sull'organizzazione e il funzionamento delle pubbliche amministrazioni: Quota fondo consortile: euro 18.076. Percentuale di partecipazione: 100%. Percentuale diritto soci: 50%. Durata dell'impegno: fino al 31 dicembre 2045 (art. 31 Statuto). (fonte Istat)

	2019	2020	Valore assoluto	Var %
<b>successivo</b>				
1) obbligazioni	0	0	0	0
2) verso le banche	2101	1550	-551	-26,23
3) verso altri finanziatori	0	0	0	0
4) acconti	0	0	0	0
5) debiti verso fornitori	145.202.533	113.830.238	-31.372.295	-21,61
6) rappresentati da titoli di credito	0	0	0	0
7) verso imprese controllate, collegate e controllanti	0	0	0	0
8) debiti tributari	6.450.755	6.162.730	-288.025	-4,46
9) debiti verso istituti di previdenza e sicurezza sociale	9.134.496	5.517.473	-3.617.023	-39,60
10) debiti verso iscritti, soci e terzi per prestazioni dovute	0	0	0	0
11) debiti verso lo Stato ed altri soggetti pubblici	227.318	29.072	-198.246	-87,21
12) debiti diversi	75.409.339	39.871.085	-35.538.254	-47,13
<b>Totale debiti (E)</b>	<b>236.426.541</b>	<b>165.412.147</b>	<b>-71.014.394</b>	<b>-30,04</b>
<b>F) RATEI E RISCONTI</b>				
1) ratei passivi	0	0	0	0
2) risconti passivi	0	0	0	0
3) aggio su prestiti	0	0	0	0
4) riserve tecniche	0	0	0	0
<b>Totale ratei e risconti (F)</b>	<b>0</b>	<b>0</b>	<b>0</b>	<b>0</b>
<b>TOTALE PASSIVO</b>	<b>263.833.509</b>	<b>365.051.479</b>	<b>101.217.970</b>	<b>38,36</b>

Fonte: Istat

Gli avanzi portati a nuovo riferiti agli esercizi precedenti, pari a 34,10 mln di euro, risultano ridotti del 38,70 per cento, rispetto al 2019, mentre le “altre riserve distintamente indicate” che sono costituite dai fondi vincolati, risultano incrementate di 23,95 mln di euro rispetto al 2019, a seguito dell’apposizione di nuovi vincoli sull’avanzo di amministrazione.

I debiti iscritti a stato patrimoniale, pari a 165,41 mln di euro trovano corrispondenza piena con i residui passivi iscritti in contabilità finanziaria subiscono nel 2020 lo stesso decremento del 30,04 per cento, dovuto principalmente alla riduzione dei debiti verso fornitori (-21,61 per cento) pari a 113,83 mln di euro, e dei debiti diversi (-47,13 per cento) pari a 39,87 mln di euro.

Si registra al 31 dicembre 2020 un decremento (-14,87 per cento rispetto al 2019) del fondo di trattamento di fine rapporto di lavoro subordinato da 127 mln di euro a 108,12 mln di euro.

Si rileva che, anche per l’esercizio 2020, come nel precedente, non risultano contabilizzate le voci dei ratei e dei risconti, sia attivi che passivi, indicati nello stato patrimoniale.

Il Fondo oneri per passività potenziali destinato ad accogliere i possibili oneri futuri legati al contenzioso dell’Istituto, al 31 dicembre 2020 risulta essere pari ad euro 21.128.363, derivante dalla somma algebrica tra l’accantonamento dell’anno 2020 pari a euro 20.776.224 e la quota accantonata negli anni precedenti pari a euro 352.139 confluita fino al 31 dicembre



2019 nella voce del patrimonio, tra le riserve vincolate, e nel 2020 stornata dal patrimonio netto per incrementare la quota del fondo rischi ed oneri.

Ne consegue che il “Fondo per rischi e oneri” risulta nel 2020 pari ad euro 25.565.098, tenuto conto anche della quota di accantonamento per rinnovi contrattuali di euro 2.420.420 (2.016.315 nel 2019).

## 9.9 II conto economico

Il conto economico è redatto in forma scalare secondo le disposizioni contenute nell’art. 2425 c.c., nonché secondo le raccomandazioni emanate dal Consiglio nazionale dei dottori commercialisti e degli esperti contabili, per quanto applicabili.

L’Ente ha contabilizzato nel conto economico i proventi e gli oneri straordinari, secondo il nuovo schema contabile previsto dall’art. 2425 c.c., attuando la loro soppressione e la conseguente allocazione per natura nelle altre macro-classi.

Il risultato della gestione economica relativa all’esercizio 2020 presenta un avanzo di 96,90 mln, rispetto al 2019 (+2,77 mln).

Dall’analisi delle componenti si evidenzia un valore della produzione pari a complessivi 357,74 mln di euro nel 2020 rispetto a 248,34 mln nel 2019, con un incremento del 44,05 per cento che deriva principalmente dalle operazioni di riaccertamento effettuate nel 2020, che hanno determinato sopravvenienze attive per 96,80 mln per l’eliminazione di residui passivi, a cui vanno contrapposti 6,98 mln per l’eliminazione dei residui attivi.

Inoltre, hanno contribuito a tale risultato sia la totale copertura dei costi correnti delle attività, legate allo svolgimento dei censimenti permanenti, pari a 46,88 mln, dai ricavi, derivanti dalla specifica nuova autorizzazione per l’anno 2020, in attuazione delle disposizioni di cui all’art. 1, commi 227-237, della legge 205 del 2017, sia il risparmio delle spese per interventi, soprattutto quelle inerenti alla raccolta, l’elaborazione e la diffusione dei dati statistici.

I costi della produzione nel 2020 ammontano a 252,40 mln di euro (+6,74 per cento rispetto al 2019); le voci di costo più rilevanti sono: “il costo del personale” pari a 120,72 mln di euro (-15,91 per cento rispetto al 2019); “il costo per servizi” per 79,85 mln di euro (+12,16 per cento rispetto al 2019).

L’accantonamento al fondo rischi per passività potenziali pari a 20,78 mln di euro è riferito alla quantificazione degli oneri potenziali, derivanti dal contenzioso in essere, in base al

quale, anche a seguito dell'eliminazione dei residui passivi riferiti a rapporti contrattuali oggetto di contenziosi non ancora definiti, sono state accantonate le somme, stimate in base al principio della prudenza, in un fondo specifico al fine di far fronte a potenziali esborsi futuri.

L'accantonamento relativo al fondo rinnovi contrattuali pari a 2,42 mln di euro risulta aumentato rispetto al 2019 di 0,84 mln di euro.

La differenza tra valore e costi della produzione determina un risultato positivo della gestione caratteristica di 105,34 mln di euro, rispetto al 2019 (11,88 mln di euro).

I proventi ed oneri finanziari presentano un saldo negativo di euro 1.492, rispetto al saldo negativo del 2019 (euro 1.716).

Il risultato economico prima delle imposte è pari a 105,34 mln di euro, le imposte ammontano a 8,44 mln di euro ed al netto di queste l'esercizio in esame chiude con un avanzo economico pari a 96,90 mln di euro, rispetto al 2019 (2,77 mln di euro).

La seguente tabella illustra la composizione del conto economico nell'esercizio 2020, e, a fini di raffronto, nell'esercizio 2019.

**Tabella 24 - Conto economico**

	2019	2020	Valore assoluto	Var %
<b>A) VALORE DELLA PRODUZIONE</b>				
1) proventi e corrispettivi per la produzione delle prestazioni e/o servizi	121.759	127.393	5.634	4,63
2) assegnazione dello Stato e altri contributi da enti pubblici e privati	234.624.344	237.807.275	3.182.931	1,36
3) variazione delle rimanenze di prodotti in corso di lavorazione, semilavorati e finiti	-8.709	13.953	22.662	-260,21
4) incrementi di immobilizzazioni per lavori interni	0	0	0	0,00
5) altri ricavi e proventi	13.602.953	119.789.000	106.186.047	780,61
<b>Totale valore della produzione (A)</b>	<b>248.340.347</b>	<b>357.737.621</b>	<b>109.397.274</b>	<b>44,05</b>
<b>B) COSTI DELLA PRODUZIONE</b>			0	
<b>6) per materie prime, sussidiarie, consumo e merci</b>	<b>1.429.256</b>	<b>1.558.407</b>	<b>129.151</b>	<b>9,04</b>
a) per spese di funzionamento	611.583	674.900	63.317	10,35
b) per interventi	817.673	883.507	65.834	8,05
<b>7) per servizi</b>	<b>71.189.283</b>	<b>79.846.819</b>	<b>8.657.536</b>	<b>12,16</b>
a) per spese di funzionamento	21.297.722	22.679.016	1.381.294	6,49
b) per interventi	49.891.561	57.167.803	7.276.242	14,58
<b>8) per godimento beni di terzi</b>	<b>9.590.207</b>	<b>9.194.978</b>	<b>-395.229</b>	<b>-4,12</b>
<b>9) per il personale</b>	<b>143.552.970</b>	<b>120.720.307</b>	<b>-22.832.663</b>	<b>-15,91</b>
a) salari e stipendi	97.019.288	90.446.342	-6.572.946	-6,77
b) oneri sociali	23.100.405	21.755.852	-1.344.553	-5,82
c) accantonamento al fondo trattamento di fine rapporto	18.700.000	6.008.221	-12.691.779	-67,87
d) trattamento di quiescenza e simili	0	0	0	0,00
e) altri costi	4.733.277	2.509.892	-2.223.385	-46,97
<b>10) ammortamenti e svalutazioni</b>	<b>5.657.086</b>	<b>8.547.890</b>	<b>2.890.804</b>	<b>51,10</b>
a) ammortamento delle immobilizzazioni immateriali	3.092.755	2.790.935	-301.820	-9,76

	2019	2020	Valore assoluto	Var %
b) ammortamento delle immobilizzazioni materiali	2.564.331	5.756.955	3.192.624	124,50
c) altre svalutazioni delle immobilizzazioni	0	0	0	0,00
d) svalutazione dei crediti compresi nell'attivo circolante e delle disponibilità liquide	0	0	0	0,00
<b>11) variazioni delle rimanenze di materie prime, sussidiarie, di consumo e merci</b>	<b>0</b>	<b>0</b>	<b>0</b>	<b>0,00</b>
<b>12) accantonamenti per rischi</b>	<b>0</b>	<b>20776224</b>	<b>20.776.224</b>	<b>0,00</b>
<b>13) accantonamenti ai fondi per oneri (fondo rinnovi contrattuali)</b>	<b>1.580.700</b>	<b>2.420.420</b>	<b>839.720</b>	<b>53,12</b>
<b>14) oneri diversi di gestione</b>	<b>3.458.544</b>	<b>9.329.971</b>	<b>5.871.427</b>	<b>169,77</b>
<b>Totale costi della produzione (B)</b>	<b>236.458.046</b>	<b>252.395.016</b>	<b>15.936.970</b>	<b>6,74</b>
<b>DIFFERENZA TRA VALORE E COSTI DELLA PRODUZIONE (A-B)</b>	<b>11.882.301</b>	<b>105.342.605</b>	<b>93.460.304</b>	<b>786,55</b>
<b>C) PROVENTI E ONERI FINANZIARI</b>				
<b>15) proventi da partecipazioni</b>	<b>0</b>	<b>0</b>	<b>0</b>	<b>0,00</b>
<b>16) altri proventi finanziari</b>	<b>1.317</b>	<b>1.049</b>	<b>-268</b>	<b>-20,35</b>
a) di crediti iscritti nelle immobilizzazioni			0	0,00
b) di titoli iscritti nelle immobilizzazioni che non costituiscono partecipazioni	0	0	0	0,00
c) di titoli iscritti nell'attivo circolante che non costituiscono partecipazioni	0	0	0	0,00
d) proventi diversi dai precedenti (interessi attivi)	1.317	1.049	-268	-20,35
<b>17) interessi passivi e altri oneri finanziari</b>	<b>3.033</b>	<b>2.541</b>	<b>-492</b>	<b>-16,22</b>
<b>Totale proventi ed oneri finanziari (15+16-17) (C)</b>	<b>-1.716</b>	<b>-1.492</b>	<b>224</b>	<b>13,05</b>
<b>D) RETTIFICHE DI VALORE DI ATTIVITA' FINANZIARIE</b>				
<b>18) rivalutazioni:</b>	<b>0</b>	<b>0</b>	<b>0</b>	<b>0,00</b>
a) di partecipazioni	0	0	0	0,00
b) di immobilizzazioni finanziarie	0	0	0	0,00
c) di titoli iscritti nell'attivo circolante	0	0	0	0,00
<b>19) svalutazioni:</b>	<b>0</b>	<b>0</b>	<b>0</b>	<b>0,00</b>
a) di partecipazioni	0	0	0	0,00
b) di immobilizzazioni finanziarie	0	0	0	0,00
c) di titoli iscritti nell'attivo circolante	0	0	0	0,00
<b>Totale rettifiche di valore (D)</b>	<b>0</b>	<b>0</b>	<b>0</b>	<b>0,00</b>
<b>E) PROVENTI E ONERI STRAORDINARI</b>				
20) proventi, con separata indicazione delle plusvalenze da alienazioni i cui ricavi non sono iscrivibili al n.5)	0	0	0	0,00
21) oneri straordinari, con separata indicazione delle minusvalenze da alienazioni i cui effetti contabili non sono iscrivibili al n.14)	0	0	0	0,00
22) sopravvenienze attive ed insussistenze del passivo derivanti dalla gestione dei residui	0	0	0	0,00
23) sopravvenienze passive ed insussistenze dell'attivo derivanti dalla gestione dei residui	0	0	0	0,00
24) Variazioni saldi del conto postale e dei conti economici	0	0	0	0,00
<b>Totale delle partite straordinarie (E)</b>	<b>0</b>	<b>0</b>	<b>0</b>	<b>0,00</b>
<b>Risultato prima delle imposte (A-B+C+D+E)</b>	<b>11.880.585</b>	<b>105.341.113</b>	<b>93.460.528</b>	<b>786,67</b>
<b>Imposte dell'esercizio</b>	<b>-9.113.060</b>	<b>-8.441.166</b>	<b>671.894</b>	<b>7,37</b>
<b>Avanzo Economico</b>	<b>2.767.525</b>	<b>96.899.947</b>	<b>94.132.422</b>	<b>3.401,32</b>

Fonte: Istat

## 10. CONSIDERAZIONI CONCLUSIVE

L'Istituto nazionale di statistica è un ente pubblico di ricerca, la cui finalità istituzionale è il rilevamento e la diffusione dei dati statistici. Nel corso dell'esercizio 2020, l'Istituto, in previsione della modifica integrale del proprio sistema contabile a decorrere dall'esercizio 2022, con applicazione della disciplina civilistica, ha proceduto alla redazione di un proprio Manuale di Amministrazione, Finanza e Contabilità, che è stato approvato dal Consiglio dell'Istituto, nella seduta del 17 dicembre 2020.

E' stato, altresì, avviato un progetto esecutivo di riorganizzazione degli Uffici territoriali per la riforma delle strutture periferiche dell'Istituto sulla base di criteri di efficienza organizzativa e di innovazione e miglioramento dei servizi, anche con riferimento a nuovi modelli di lavoro a distanza, concluso con la deliberazione del Cda n. 11 del 9 giugno 2021, adottata ai sensi dell'art. 8, comma 7, lettera b), dello statuto e degli articoli 14, comma 2 e 3, e 15, comma 1, lettera a) del regolamento di organizzazione, che ha introdotto una nuova organizzazione interna dell'Istat, di cui si darà atto nella prossima relazione.

Nel 2020, l'Istat ha, inoltre, avviato un processo di riallineamento con il dettato normativo in ordine ai conti giudiziali degli agenti contabili, come previsto dal Manuale di Amministrazione, finanza e contabilità approvato il 17 dicembre 2020, provvedendo alla resa del conto relativi agli agenti contabili, economi cassieri, operanti nelle sedi territoriali presso le competenti Sezioni giurisdizioni regionali della Corte dei conti nel corso del 2021. I compensi individuali annui lordi dei componenti degli organi sono i seguenti: euro 10.039,80 euro a ciascuno dei quattro membri del Consiglio di Amministrazione; 7.530 euro a ciascuno dei tre componenti il Collegio dei revisori dei conti; 5.019,96 euro a ciascuno dei quattordici membri del Comstat, mentre il Presidente dell'Istat, in quanto in quiescenza, percepisce unicamente il rimborso delle spese sostenute inerenti allo svolgimento della carica.

La retribuzione annua lorda 2020 del Direttore generale, che non è un organo dell'Istituto, ammonta ad euro 189.417 (di cui: stipendio tabellare euro 55.397; indennità di posizione parte fissa euro 36.300; indennità di posizione parte variabile euro 70.211; retribuzione di risultato euro 27.509).

Il costo medio del personale ammonta nell'esercizio 2020 ad euro 59.150 lordi, con un decremento del 12,77 per cento rispetto al 2019, riconducibile alla situazione determinata dalla pandemia da Covid-19 che ha fortemente condizionato nel 2020 i percorsi di

reclutamento di personale programmati dall'Istituto.

Con riferimento all'attività negoziale, il valore degli acquisti sostenuti nell'anno 2020 è stato pari a euro 41.222.592 (euro 35.320.695 nel 2019), mentre l'importo di aggiudicazione ammonta complessivamente a 174.010.572 euro. Nel 2020 sono stati stipulati n. 365 contratti, di cui n. 73 attraverso l'utilizzo di convenzioni Consip, n. 193 attraverso l'utilizzo della piattaforma MePA e n. 99 con procedure diverse dalle precedenti (extra Consip e MePA). Al riguardo si richiama l'Amministrazione ad una migliore programmazione delle procedure di spesa, al fine di ridurre il ricorso alle proroghe contrattuali.

Con riferimento all'attività istituzionale, atteso che il contributo per l'attività censuaria a partire dall'esercizio 2022 si riduce da 70 mln annui ricevuti in media nel quadriennio 2018-2021 a 26,8 mln annui, sarà necessaria un'analisi puntuale tesa a verificare l'equilibrio tra le risorse e gli impieghi per le attività censuarie che garantiscano gli *standard* quali-quantitativi programmati al fine di dare un adeguato quadro informativo statistico a livello nazionale, regionale e locale. Al riguardo, la Sezione si riserva approfondimenti nel prossimo referto anche in base alle risultanze definitive della gestione 2021, invitando fin d'ora l'Istituto ad assicurare con puntualità la sostenibilità della spesa censuaria per le attività ordinarie con il contributo annuo riconosciuto per legge a regime.

Con deliberazioni del Direttore generale n. 842 del 28 dicembre 2021 e n. 844 del 28 dicembre 2021 l'Istat ha proceduto alla revisione periodica delle partecipazioni ed è stata aggiornata la relazione sull'attuazione del sopracitato piano di razionalizzazione, con riferimento allo stato di avanzamento della procedura di liquidazione di Ancitel, confermando come data di conclusione della razionalizzazione l'11 settembre 2022.

Con riferimento infine, alla realizzazione della nuova sede, su cui si è già riferito nelle precedenti relazioni di questa Sezione, in data 28 dicembre 2020 è stato sottoscritto il disciplinare d'incarico professionale finalizzato all'affidamento del completamento della progettazione di fattibilità tecnica ed economica, del servizio di progettazione definitiva architettonica, strutturale e impiantistica e della progettazione finalizzata all'accertamento della compatibilità urbanistica dell'intervento.

Venendo all'esame dei dati di bilancio, rispetto all'esercizio precedente, che presentava un disavanzo di 1,81 mln di euro, l'esercizio 2020 si chiude con un avanzo finanziario di competenza pari a 3,86 mln di euro, con un saldo negativo di parte capitale di 16,36 mln ed un saldo positivo di parte corrente di 20,22 mln di euro.

La consistenza di cassa finale è pari a 429,52 mln di euro, in aumento del 6,17 per cento rispetto al 2019 (404,56 mln di euro).

L'avanzo di amministrazione passa da 189,90 mln di euro nel 2019 a 286,08 mln di euro nel 2020, di cui 125,92 mln di euro costituiscono la quota vincolata e 160,15 mln di euro quella disponibile.

La relazione sul rendiconto per l'anno 2020 del Collegio dei revisori e la nota del Mef ad esito della verifica sul rendiconto medesimo del 27 luglio 2021 danno atto del rispetto dei limiti posti dalle norme di contenimento delle spese e dei versamenti eseguiti.

Riguardo alla situazione patrimoniale, il totale dell'attivo, nel 2020, pari a 530,46 mln di euro presenta un incremento, rispetto all'anno precedente (500,26 mln di euro), del 6,04 per cento per effetto dell'aumento delle immobilizzazioni (+6,79 per cento), che passano da 73,91 mln di euro a 78,94 mln di euro, ed all'incremento delle disponibilità liquide (+6,17 per cento), che passano da 404,56 mln di euro a 429,52 mln di euro.

Il valore totale delle partecipazioni, possedute dall'Istat al 31 dicembre 2020, ammonta a euro 57.120, di cui l'importo di euro 48.082 è costituito da un numero identico di 48.082 azioni del valore nominale di euro 1 (uno) nell'Ancitel S.p.A., mentre la residua partecipazione, per un valore complessivo di euro 9.038, è quella nell'Ente senza scopo di lucro Consorzio Mipa (Consorzio per lo sviluppo delle metodologie e delle innovazioni nelle pubbliche amministrazioni).

L'esercizio al 31 dicembre 2020 presenta un patrimonio netto di 231,36 mln di euro, che registra un incremento del 71,61 per cento, rispetto all'esercizio 2019, pari a 134,82 mln di euro, a seguito dell'avanzo economico (96,90 mln di euro), nonché all'incremento del 31,35 per cento rispetto al 2019 (23,95 mln di euro) delle risorse vincolate inserite nella voce "altre riserve distintamente indicate" pari a 100,36 mln di euro.

Dal punto di vista economico, la differenza tra valore e costi della produzione presenta un risultato positivo della gestione caratteristica di 105,34 mln di euro, notevolmente superiore rispetto al 2019 (11,88 mln di euro).

Ciò, deriva, principalmente, dalle operazioni di riaccertamento effettuate nel 2020, che hanno determinato sopravvenienze attive per 96,80 mln di euro per l'eliminazione di residui passivi, a cui vanno contrapposti 6,98 mln di euro per l'eliminazione dei residui attivi. L'indicatore annuale di tempestività dei pagamenti nel 2020 è pari a 26,59 giorni (6,73 giorni nel 2019), dato che ha, per l'appunto, risentito delle attività svolte dell'Istituto per la

riduzione dello *stock* dei debiti commerciali dell'Istituto, diminuiti del 60 per cento rispetto al valore dei debiti presenti nell'esercizio 2019.

Infine, anche la gestione degli oneri finanziari presenta una riduzione del saldo negativo di euro 1.492, rispetto al saldo negativo del 2019 (euro 1.716) della voce "proventi ed oneri finanziari" del conto economico.

PAGINA BIANCA



**ISTITUTO NAZIONALE DI STATISTICA**

***DIREZIONE GENERALE***

***Servizio Programmazione, bilancio e contabilità***

**CONTO CONSUNTIVO  
ANNO 2020**

PAGINA BIANCA

3

<b>CONTO CONSUNTIVO ANNO 2020</b>			
<b>PARTE 1 - RELAZIONE DEL PRESIDENTE</b>			
<b>1</b>	<b>Analisi della gestione 2020</b>	<b>pag.</b>	<b>9</b>
	1.1 - Risultati della gestione 2020	"	9
	1.2 - Struttura	"	15
	1.3 - Analisi per C.d.R. e programmi di spesa	"	21
	1.4 - Analisi per indici	"	27
<b>2</b>	<b>Quadro normativo di riferimento</b>	"	<b>31</b>
<b>3</b>	<b>Gestione di competenza</b>	"	<b>41</b>
	3.1 - Variazioni in corso di gestione alle previsioni iniziali di bilancio	"	42
	3.2 - Accertamenti	"	45
	3.3 - Impegni	"	47
<b>4</b>	<b>Gestione dei residui</b>	"	<b>52</b>
<b>5</b>	<b>Gestione di cassa</b>	"	<b>55</b>
<b>6</b>	<b>Situazione di cassa e amministrativa</b>	"	<b>59</b>
	6.1 - Conto di cassa	"	59
	6.2 - Situazione amministrativa	"	60
<b>7</b>	<b>Indicatori di alcune attività 2020</b>	"	<b>61</b>
<b>8</b>	<b>Situazione economica e patrimoniale</b>	"	<b>62</b>
	8.1 - Analisi della situazione economica	"	62
	8.2 - Analisi della situazione patrimoniale	"	64
<b>PARTE 2 - SCHEMI</b>			
<b>Conto consuntivo decisionale</b>			<b>pag. 71</b>
Tav.	1	- Rendiconto Finanziario Decisionale - Esercizio Finanziario 2020 - ENTRATE	" 73
Tav.	2	- Rendiconto Finanziario Decisionale - Esercizio Finanziario 2020 - USCITE	" 77
<b>Conto consuntivo gestionale</b>			<b>pag. 81</b>
Tav.	3	- Rendiconto Finanziario Gestionale - Esercizio Finanziario 2020 - ENTRATE	" 83
Tav.	4	- Rendiconto Finanziario Gestionale - Esercizio Finanziario 2020 - USCITE	" 91
<b>Conto consuntivo per centri di responsabilità e unità previsionali di base</b>			<b>pag. 115</b>
Tav.	5	- Rendiconto Finanziario Decisionale - Esercizio Finanziario 2020 - USCITE (Per U.P.B.)	" 117
Tav.	6	- Rendiconto Finanziario Gestionale - Esercizio Finanziario 2020 - USCITE (Per U.P.B.)	" 131
<b>Conto economico e stato patrimoniale</b>			<b>pag. 157</b>
Tav.	7	- Conto economico	" 159
Tav.	8	- Stato patrimoniale	" 162
<b>PARTE 3 - APPENDICE</b>			
<b>Serie storiche contabili</b>			<b>pag. 167</b>
Tav.	9	- Conto della competenza dal 1990 al 2019	" 169
Tav.	10	- Realizzazione delle entrate per gli anni 1990-2019: Parte corrente e in conto capitale	" 170
Tav.	11	- Realizzazione delle spese per gli anni 1990-2019: Parte corrente e in conto capitale	" 171
<b>PARTE 4 - ALLEGATI</b>			
<b>ALLEGATO n. 6 al D.M. del 1 ottobre 2013 - Prospetto riepilogativo delle spese per missioni e programmi</b>			<b>pag. 175</b>
<b>ATTESTAZIONE DEI TEMPI DI PAGAMENTO (Art. 41, comma 1 Decreto legge 24 aprile 2014, n. 66)</b>			<b>" 179</b>
<b>RELAZIONE DEL COLLEGIO DEI REVISORI DEI CONTI SUL RIACCERTAMENTO DEI RESIDUI DERIVANTI DAGLI ESERCIZI 2019 E PRECEDENTI</b>			<b>" 185</b>
<b>RELAZIONE DEL COLLEGIO DEI REVISORI DEI CONTI AL CONTO CONSUNTIVO</b>			<b>" 191</b>
<b>DELIBERAZIONE DEL CONSIGLIO DI ISTITUTO</b>			<b>" 205</b>

3

<b>INDICE DELLE TABELLE</b>			
Tab	1	Accertamenti per categorie degli importi in ordinari e censuari - Anno 2020	pag. 9
Tab	2	Impegni per categorie degli importi in ordinari e censuari - Anno 2020	" 9
Tab	3	Residui passivi eliminati per categoria - Anno 2020	" 10
Tab	4	Residui attivi eliminati per categoria - Anno 2020	" 11
Tab	5	Avanzo di amministrazione al 31 dicembre 2020. Metodo della gestione	" 12
Tab	6	Avanzo di amministrazione al 31 dicembre 2020. Metodo della liquidità	" 13
Tab	7	Dinamica dell'avanzo di amministrazione. Triennio 2018-2020	" 14
Tab	8	Missioni istituzionali e programmi di spesa. Anno 2020	" 16
Tab	9	Classificazione per missioni e programmi di spesa - anni 2020 e 2021	" 17
Tab	10	Valori iniziali dei residui formati negli antecedenti al 2020 (RAR), stanziamenti (SF), impegni (IMP), pagamenti in conto competenza (PC), in conto residui (PR) e totali (PT), valori finali dei residui formati negli anni antecedenti al 2020 (RCF) e residui totali (RT) per CDR e titoli di spesa- Anno 2020. Valori in euro	" 22
Tab	11	Formazione residui passivi derivanti dalla competenza - Stanziamenti (SF), impegni (IMP), pagamenti competenza (PC) e residui di competenza (RCF) per programma, titoli e categoria di spesa –CDR DGEN. Anno 2020. Valori in euro	" 23
Tab	12	Valori finali dei residui formati negli anni antecedenti al 2020 - Valori iniziali (RAR), pagamenti (PR) e valori finali (RAF) dei residui formati negli anni antecedenti al 2020 per programma, titoli e categoria di spesa. CDR DGEN. Anno 2020. Valori in euro	" 23
Tab	13	Residui passivi totali - Massa passiva (MP), pagamenti totali (PT) e residui totali finali (RT) per programma, titoli e categoria di spesa. CDR DGEN. Anno 2020. Valori in euro	" 24
Tab	14	Formazione residui passivi derivanti dalla competenza - Stanziamenti (SF), impegni (IMP), pagamenti competenza (PC) e residui di competenza (RCF) per programma, titoli e categoria di spesa –CDR DIPS. Anno 2020. Valori in euro	" 24
Tab	15	Valori finali dei residui formati negli anni precedenti al 2020 - Valori iniziali (RAR), pagamenti (PR) e valori finali (RAF) dei residui formati negli anni antecedenti al 2020 per programma, titoli e categoria di spesa. CDR DIPS. Anno 2020. Valori in euro	" 25
Tab	16	Residui passivi totali - Massa passiva (MP), pagamenti totali (PT) e residui totali finali (RT) per programma, titoli e categoria di spesa. CDR DIPS. Anno 2020. Valori in euro	" 25
Tab	17	Formazione residui passivi derivanti dalla competenza - Stanziamenti (SF), impegni (IMP), pagamenti competenza (PC) e residui di competenza (RCF) per programma, titoli e categoria di spesa –CDR DIRM. Anno 2020. Valori in euro	" 25
Tab	18	Valori finali dei residui formati negli anni antecedenti al 2020 - Valori iniziali (RAR), pagamenti (PR) e valori finali (RAF) dei residui formati negli anni antecedenti al 2020 per programma, titoli e categoria di spesa. CDR DIRM. Anno 2020. Valori in euro	" 26
Tab	19	Residui passivi totali - Massa passiva (MP), pagamenti totali (PT) e residui totali finali (RT) per programma, titoli e categoria di spesa. CDR DIRM. Anno 2020. Valori in euro	" 26
Tab	20	Indice di realizzazione delle previsioni di entrata. Anni 2019 e 2020	" 27
Tab	21	Indice di realizzazione delle previsioni di uscita. Anni 2019 e 2020	" 28
Tab	22	Indice di realizzazione degli accertamenti. Anni 2019 e 2020	" 28
Tab	23	Indice di realizzazione degli impegni. Anni 2019 e 2020	" 28
Tab	24	Indice di smaltimento dei residui attivi. Anni 2019 e 2020	" 29
Tab	25	Indice di formazione dei nuovi residui attivi. Anni 2019 e 2020	" 29
Tab	26	Indice di smaltimento dei residui passivi. Anni 2019 e 2020	" 29
Tab	27	Indice di formazione dei nuovi residui passivi. Anni 2019 e 2020	" 29
Tab	28	Altri indici di gestione finanziaria. Anni 2019 e 2020	" 30
Tab	29	Limiti di spesa anno 2020 (art. 1, commi 590-602, L160/2019)	" 33
Tab	30	Versamenti ai sensi dell'art. 1 comma 594, della Legge di bilancio 160/2019 Allegato A	" 35
Tab	31	Avanzo di amministrazione applicato ed effettivamente utilizzato. Anno 2020. Valori in euro	" 41
Tab	32	Gestione di competenza. Equilibrio di parte corrente e di parte capitale. Anno 2020. Valori in euro	" 41
Tab	33	Previsione di entrate e accertamenti per categoria. Indice di realizzazione anno 2019-2020. Valori in euro	" 45
Tab	34	Accertamenti, variazione e relativa composizione. Anno 2019-2020. Valori in euro	" 46
Tab	35	Gestione di competenza: Uscite per categoria - Anno 2020. Valori in euro	" 47
Tab	36	Gestione di competenza: Impegni per categoria – Anno 2019 e 2020. Attività ordinaria. Rapporti di composizione anno 2020. Valori in euro	" 48
Tab	37	Gestione di competenza: Impegni per categoria – Anno 2019 e 2020. Attività censuaria. Rapporti di composizione anno 2020. Valori in euro	" 48
Tab	38	Uscite di competenza. Categoria 1.10. Distinzione per capitoli ordinari e censuari - Anno 2020	" 49
Tab	39	Uscite di competenza. Categoria 1.20. Distinzione per capitoli ordinari e censuari - Anno 2020	" 49
Tab	40	Uscite di competenza. Categoria 1.30. Distinzione per capitoli ordinari e censuari - Anno 2020	" 50
Tab	41	Uscite di competenza. Categoria 1.60. Distinzione per capitoli ordinari e censuari - Anno 2020	" 50
Tab	42	Uscite di competenza. Categoria 1.80. Distinzione per capitoli ordinari e censuari - Anno 2020	" 50
Tab	43	Uscite di competenza. Categoria 2.10. Distinzione per capitoli ordinari e censuari - Anno 2020	" 51
Tab	44	Uscite di competenza. Categoria 2.20. Distinzione per capitoli ordinari e censuari - Anno 2020	" 51
Tab	45	Uscite di competenza. Categoria 6.10. Distinzione per capitoli ordinari e censuari - Anno 2020	" 51

Tab	46	Uscite di competenza. Categoria 6.30. Distinzione per capitoli ordinari e censuari - Anno 2020	"	51
Tab	47	Residui attivi iniziali e riscossione, residui attivi di nuova formazione. Residui complessivi. Anno 2020	"	53
Tab	48	Residui passivi iniziali e pagamenti, residui passivi di nuova formazione. Residui complessivi. Anno 2020	"	54
Tab	49	Entrate. Riscossione di competenza e a residui per categoria. Valori assoluti e in %. Anno 2020	"	56
Tab	50	Uscite. Pagamenti di competenza e a residui per categoria. Valori assoluti e in %. Gestione complessiva. Anno 2020	"	58
Tab	51	Uscite. Pagamenti di competenza e a residui per categoria. Valori assoluti e in %. Gestione ordinaria. Anno 2020	"	58
Tab	52	Uscite. Pagamenti di competenza e a residui per categoria. Valori assoluti e in %. Gestione censimenti permanenti. Anno 2020	"	58
Tab	53	Depositi relativi alla consistenza di cassa. Anno 2020 (Importi in euro)	"	59
Tab	54	Situazione amministrativa. Anno 2020	"	60
Tab	55	Indicatori gestionali. Attività, tipo, valore e confronto con i valori degli precedenti.	"	61
Tab	56	Sintesi della situazione patrimoniale al 31 dicembre 2020. Valori in euro	"	65
Tab	57	Impianti, mobili, macchine e attrezzature al 31 dicembre 2020. Valori in euro	"	66
Tab	58	Diritti di brevetto e utilizzazione opere ingegno al 31 dicembre 2020. Valori in euro	"	66

PAGINA BIANCA

**PARTE 1**  
**RELAZIONE DEL PRESIDENTE**

PAGINA BIANCA



**CONTO CONSUNTIVO 2020****1 Analisi della gestione 2020****1.1 Risultati della gestione 2020**

L'avanzo di amministrazione al 31 dicembre 2020, ammonta a € 286.079.435, di cui € 160.154.622 costituisce la quota interamente disponibile e € 125.924.813 rappresentano la quota vincolata. La gestione complessiva dell'esercizio 2020, presenta un risultato positivo di € 96.471.374. Il predetto risultato scaturisce dalla somma algebrica tra l'avanzo della gestione di competenza pari a € 3.862.584 e l'avanzo della gestione dei residui degli anni precedenti pari a € 92.608.791.

Inoltre partecipano alla determinazione del risultato di amministrazione la variazione annuale della consistenza del c/c postale e dei saldi economici al 31 dicembre 2020, che presenta un risultato a pari a € - 289.046.

Gli accertamenti e gli impegni, per categoria, che determinano il risultato di competenza, sono rappresentati nelle seguenti tabelle.

Tabella 1 - Accertamenti per categorie degli importi in ordinari e censuari - Anno 2020

CATEGORIE	ORDINARIA	CENSUARIA	PARTITE GIRO	TOTALI
110 - Trasferimenti da parte dello Stato	184.993.128	46.881.600		231.874.728
140 - contributi da altri enti del settore pubblico, da enti internazionali e da privati	5.956.151			5.956.151
210 - Entrate derivanti dalla vendita di beni e dalla prestazione di servizi	127.393			127.393
220 - Redditi e proventi patrimoniali	1.049			1.049
230 - Poste correttive dalla vendita di beni e dalla prestazione di servizi	5.966.309			5.966.309
910 - Partite di giro			51.459.495	51.459.495
<b>Totale complessivo</b>	<b>197.044.030</b>	<b>46.881.600</b>	<b>51.459.495</b>	<b>295.385.125</b>

Tabella 2 - Impegni per categorie degli importi in ordinari e censuari - Anno 2020

CATEGORIE	ORDINARIE	CENSIMENTI L. 205/2017	PROGETTI FINANZIAMENTO ESTERNO	PARTITE DI GIRO	TOTALE
110 - Spese per gli organi dell'Istituto	231.034	2.500			233.534
120 - Oneri per il personale in attività di servizio	122.298.131	2.000	11.955		122.312.086
130 - Spese per l'acquisizione di beni di consumo e di servizi	19.905.577	12.583.049			32.488.625
160 - Interessi passivi, oneri finanziari e tributari	8.443.708				8.443.708
180 - Spese non classificabili in altre voci	2.176.349				2.176.349
210 - Spese per la raccolta, l'elaborazione e la diffusione dei dati statistici	17.743.115	38.581.507	355.408		56.680.030
220 - Spese per la promozione della diffusione dei prodotti e dell'immagine dell'Istituto	129.027	1.242.253			1.371.280
260 - Spese relative ad indagini finanziate con specifica destinazione					
610 - Acquisizione di risorse informatiche	9.359.426	4.559.022	27.997		13.946.445
630 - Altre immobilizzazioni materiali	2.410.988				2.410.988
910 - Partite di giro				51.459.495	51.459.495
<b>TOTALE</b>	<b>182.697.355</b>	<b>56.970.331</b>	<b>395.360</b>	<b>51.459.495</b>	<b>291.522.541</b>

**CONTO CONSUNTIVO 2020**

Per un maggior dettaglio della gestione di competenza si rinvia al paragrafo 3.

Il risultato della gestione dei residui degli esercizi precedenti è così determinato:

Eliminazione dei residui passivi pregressi (Minori debiti)	(+) 99.589.147
Eliminazione dei residui attivi pregressi (Minori crediti)	(-) 6.980.356
<b>Risultato della gestione dei residui pregressi al 31/12/2020</b>	<b>(+) 92.608.791</b>

Con specifica determinazione l'Istituto ha provveduto al riaccertamento ordinario dei residui attivi e passivi provenienti dagli esercizi antecedenti a quello di competenza, anche sulla base dei risultati prodotti dalla Task force di cui alla delibera della Direzione generale DOP/210/2021 del 5 marzo 2021 e successiva integrazione, appositamente costituita con il compito di analizzare l'ammontare dei residui attivi e passivi esistenti al 31 dicembre 2020. Tale attività di ricognizione ha riguardato sia i residui attivi, al fine di accertarne la reale consistenza ed espletare tutte le azioni volte alla riscossione dei medesimi, sia i residui passivi, al fine di verificarne la reale consistenza e valutarne la necessità del mantenimento a fronte di effettive obbligazioni giuridiche, nell'osservanza dei limiti temporali stabiliti dalle Leggi di contabilità e dai Regolamenti dell'Istituto.

Le tabelle che seguono suddividono, per categoria di bilancio, i residui passivi ed attivi eliminati.

Tabella 3 – Residui passivi eliminati per categoria - Anno 2020

CATEGORIE	ORDINARIE	CENSIMENTI L. 205/2017	CENSIMENTI 2010-2011	PROGETTI FINANZIAMENTO ESTERNO	PARTITE DI GIRO	TOTALE
110 - Spese per gli organi dell'Istituto	- 205.812	- 183.043				- 388.855
120 - Oneri per il personale in attività di servizio	- 34.140.092	- 949.860		- 1.386.046		- 36.475.998
130 - Spese per l'acquisizione di beni di consumo e di servizi	- 6.115.224	- 2.561.426				- 8.676.650
160 - Interessi passivi, oneri finanziari e tributari	- 242.843					- 242.843
180 - Spese non classificabili in altre voci	- 11.800					- 11.800
210 - Spese per la raccolta, l'elaborazione e la diffusione dei dati statistici	- 2.893.464	- 25.953.074		- 2.410.787		- 31.257.325
220 - Spese per la promozione della diffusione dei prodotti e dell'immagine dell'Istituto	- 64.925	- 176.895				- 241.820
240 - Spese relative ai censimenti			- 14.886.419			- 14.886.419
610 - Acquisizione di risorse informatiche	- 469.848	- 50.013		- 33.271		- 553.132
620 - Acquisizione di risorse strumentali per i censimenti			- 1.010			- 1.010
630 - Altre immobilizzazioni materiali	- 2.233.715					- 2.233.715
910 - Partite di giro					- 4.619.581	- 4.619.581
<b>TOTALE</b>	<b>- 46.377.724</b>	<b>- 29.874.310</b>	<b>- 14.887.429</b>	<b>- 3.830.103</b>	<b>- 4.619.581</b>	<b>- 99.589.147</b>

## CONTO CONSUNTIVO 2020

Tabella 4 – Residui attivi eliminati per categoria - Anno 2020

CATEGORIE	ORDINARIA	PARTITE GIRO	TOTALI
140 - contributi da altri enti del settore pubblico, da enti internazionali e da privati	- 546.574		- 546.574
210 - Entrate derivanti dalla vendita di beni e dalla prestazione di servizi	- 911.130		- 911.130
220 - Redditi e proventi patrimoniali	- 209		- 209
230 - Poste correttive dalla vendita di beni e dalla prestazione di servizi	- 291.895		- 291.895
240 - Entrate non classificabili in altre voci	- 17.895		- 17.895
910 - Partite di giro		- 5.212.654	- 5.212.654
<b>Totale complessivo</b>	<b>- 1.767.702</b>	<b>- 5.212.654</b>	<b>- 6.980.356</b>

Per un maggior dettaglio della gestione dei residui si rinvia al paragrafo 4.

Infine si segnalano le componenti residuali del risultato di amministrazione:

Variazione annuale nella consistenza del c/c postale	(+) 692
Variazione annuale nella consistenza dei conti economici	(-) 289.738

La tabella che segue evidenzia la determinazione dell'avanzo di amministrazione al 31 dicembre 2020.

## CONTO CONSUNTIVO 2020

Tabella 5 – Avanzo di amministrazione al 31 dicembre 2020. Metodo della gestione.

DESCRIZIONE				
Avanzo di amministrazione al 1° gennaio 2020 accertato con il rendiconto 2019				<b>189.897.106</b>
Utilizzo avanzo di amministrazione <b>vincolato</b> a copertura dei censimenti permanenti - art. 1, comma 237, L 205/25017	10.088.731		10.088.731	
Utilizzo avanzo di amministrazione <b>vincolato</b> a copertura degli oneri derivanti dai rinnovi contrattuali	0			<b>-21.545.566</b>
Utilizzo avanzo di amministrazione <b>libero</b> a copertura degli investimenti in c/capitale			11.456.835	
	totale avanzo di amministrazione utilizzato nel corso della gestione 2020		21.545.566	
Risultato dell'esercizio 2020	Gestione residui	92.608.791	96.471.375	<b>118.016.941</b>
	Gestione competenza	3.862.584		
	Gestione dei conti economici e postali			
Avanzo di amministrazione al 31 dicembre 2020				<b>286.079.435</b>
VINCOLI	Consuntivo 2019	Utilizzi nel corso della gestione 2020	Nuovi vincoli apposti al 31/12/2020	
- quota <b>INDISPONIBILE</b> , a copertura spese progetti a finanziamento esterno		0	4.517.500	4.517.500
- quota <b>INDISPONIBILE</b> , a seguito della diversa finalizzazione degli stanziamenti già autorizzati da precedenti disposizioni di legge e destinata alla copertura dei censimenti permanenti - art. 1, comma 237, L205/2017	33.006.956	10.088.731	29.874.310	52.792.535
- quota <b>INDISPONIBILE</b> , a seguito della operazione di riaccertamento straordinario e destinata alla copertura dei censimenti permanenti - art. 1, comma 237, L205/2017	40.862.808	0	0	40.862.808
- Avanzo di amministrazione vincolato sulla base di quanto stabilito dall'art. 51, c.4 e art. 61, c.2 del CCNL 2000-2001, sulla formazione e aggiornamento del personale	280.795	0	0	280.795
- quota <b>INDISPONIBILE</b> , per rinnovi contrattuali	2.016.315	0	2.420.420	4.436.735
- quota <b>INDISPONIBILE</b> , come da vincolo obblighi comunitari 2013 e 2014 e non destinata alla copertura dei censimenti permanenti	1.906.077	0	0	1.906.077
- quota <b>INDISPONIBILE</b> per passività potenziali	352.139	0	20.776.224	21.128.363
totale avanzo di amministrazione vincolato	<b>78.425.090</b>	<b>10.088.731</b>	<b>57.588.454</b>	<b>125.924.813</b>
Avanzo di amministrazione disponibile al 31 dicembre 2020				<b>160.154.622</b>

Lo stesso risultato di amministrazione, può essere rappresentato con altra modalità di calcolo che evidenzia la posizione finanziaria netta dell'Istituto, sommando al fondo cassa al 31 dicembre 2020 i residui attivi (crediti) e passivi (debiti) complessivi (inclusivi dei residui formati negli anni precedenti, non ancora estinti o cancellati, e di quelli formati nel 2020) alla stessa data.

## CONTO CONSUNTIVO 2020

Tabella 6 – Avanzo di amministrazione al 31 dicembre 2020. Metodo della liquidità

VOCE		IMPORTO
<b>Fondo di cassa al 31.12.2020</b>		<b>429.524.203</b>
<i>Residui attivi finali</i>	+	21.967.380
<i>Residui passivi finali</i>	-	165.412.148
<b>Risultato di amministrazione (avanzo)</b>		<b>286.079.435</b>
	di cui indisponibile	125.924.813
<b>Avanzo di amministrazione disponibile</b>		<b>160.154.622</b>

Relativamente alla quota indisponibile pari a complessivi € 125.924.813, si rappresenta che una parte di essa è costituita dalle somme non ancora utilizzate per € 93.655.343 rispetto al vincolo posto dalle disposizioni dell'art. 1, comma 237, della Legge 205/2017, con cui si provvede alla copertura dei fabbisogni censuari per gli anni 2018-2021.

Permangono, inoltre, ancora vincolate la parte non utilizzata delle somme destinate al fondo rinnovi contrattuali per il triennio 2016-2018 per € 2.016.315, a cui si aggiunge la quota stanziata e non impegnata, per l'anno 2020, per complessivi € 2.420.420 e la somma di € 1.906.077 relativa ai precedenti vincoli posti all'utilizzo degli avanzi di amministrazione per gli anni 2013 e 2014, ai fini della realizzazione degli obblighi comunitari e non successivamente destinati alla copertura delle spese dei censimenti permanenti per gli anni 2018-2021. Infine, la quota indisponibile di € 280.795 deriva dall'applicazione dell'articolo 51, comma 4 e dell'articolo 61, comma 2, del CCNL Enti Pubblici di Ricerca 2000-2001 II biennio economico, le cui disposizioni prevedono che i fondi finalizzati alla formazione e aggiornamento, ove non utilizzati nel corso dell'esercizio finanziario di riferimento, restano vincolati alla stessa finalizzazione nei successivi esercizi finanziari. Si tratta di somme già vincolate nell'anno 2019 che non sono state utilizzate nel corso del 2020.

Infine, la somma vincolata pari a € 21.128.363 per passività potenziali è riferita alla quantificazione degli oneri potenziali derivanti dal contenzioso in essere in base al quale, anche a seguito di eliminazione dei residui passivi riferiti a rapporti contrattuali oggetto di contenziosi non ancora definiti sono stati accantonate le somme, stimate in base al principio della prudenza, in un fondo specifico al fine di far fronte a potenziali esborsi futuri. L'importo dell'accantonamento pari a complessivi € 21.128.363 è pari all'importo accantonato nel 2019

**CONTO CONSUNTIVO 2020**

e non utilizzato, pari ad € 352.139 e la quota accantonata con il consuntivo 2020 per € 20.776.224.

Per quanto attiene l'utilizzo dell'avanzo disponibile pari ad € 160.154.622, tenuto conto di quanto già espresso in sede di approvazione dei conti consuntivi degli anni precedenti, permane l'intento di destinare quote del suddetto avanzo di amministrazione disponibile alla realizzazione della sede unica di Pietralata, al progetto di modernizzazione in atto, nonché a garantire l'equilibrio patrimoniale tenuto conto del debito verso dipendenti per l'ammontare dei trattamenti di fine rapporto.

Infine la tabella che segue evidenzia la dinamica del risultato di amministrazione nel triennio 2018-2020.

Tabella 7 – Dinamica dell'avanzo di amministrazione. Triennio 2018-2020

<b>DESCRIZIONE</b>	<b>(+ o -)</b>	<b>2018</b>	<b>2019</b>	<b>2020</b>
<b>Avanzo di amministrazione all'inizio dell'anno, di cui:</b>	<b>+</b>	<b>240.731.138</b>	<b>182.078.194</b>	<b>189.897.106</b>
- Quote indisponibili		135.022.738	69.048.608	78.425.090
- Avanzo disponibile		105.708.400	113.029.586	111.472.016
Accertamenti di competenza	+	245.379.967	290.030.441	295.385.125
Impegni di competenza per la gestione ordinaria	-	310.097.164	291.841.369	291.522.541
<b>Risultato delle gestione ordinaria di competenza</b>		<b>-64.717.197</b>	<b>-1.810.928</b>	<b>3.862.584</b>
Variazioni nei residui attivi pregressi	-	515.285	768.707	6.980.356
Variazioni nei residui passivi pregressi	+	6.449.404	10.421.395	99.589.147
<b>Risultato delle gestione dei residui</b>		<b>5.934.119</b>	<b>9.652.688</b>	<b>92.608.791</b>
Variazione nei conti economici e postali		130.134	-22.848	-289.046
<b>RISULTATO DI AMMINISTRAZIONE</b>	<b>+</b>	<b>182.078.194</b>	<b>189.897.106</b>	<b>286.079.435</b>
- Quote indisponibili	-	69.048.608	78.425.090	125.924.813
<b>RISULTATO NETTO</b>		<b>113.029.586</b>	<b>111.472.016</b>	<b>160.154.622</b>

**CONTO CONSUNTIVO 2020****1.2 Struttura**

Il conto consuntivo relativo alla gestione dell'anno finanziario 2020, dando piena attuazione al processo di armonizzazione contabile dei bilanci pubblici (Legge n. 196 del 31 Dicembre 2009), presenta la struttura che assegna le risorse finanziarie ai programmi di spesa anche ai fini della gestione, secondo le disposizioni previste dal decreto legislativo 31 maggio 2011, n. 91, per una rappresentazione dei dati di bilancio che evidenzia le finalità della spesa secondo l'articolazione per missioni e programmi.

Le missioni costituiscono una rappresentazione politico-istituzionale, necessaria per rendere più trasparenti le grandi poste di allocazione della spesa e per meglio comunicare le direttrici principali delle sottostanti azioni amministrative svolte. A tal fine, per l'esercizio 2020, sono state individuate le seguenti missioni:

- "Ricerca e innovazione" (missione 17 del bilancio statale);
- "Servizi istituzionali e generali delle amministrazioni pubbliche" (missione 32 del bilancio statale).

E', altresì, individuata la missione "Fondi da ripartire" (missione 33 – del bilancio statale) destinata ad accogliere risorse che, in sede di previsione non siano riconducibili a specifiche finalità, in quanto l'attribuzione delle stesse è demandata ad atti e provvedimenti che saranno adottati in corso di gestione.

Infine, tenuto conto della specifica natura delle partite di giro, che rappresentano entrate e spese che si pareggiano puntualmente e nei confronti delle quali l'amministrazione pubblica, al quale il bilancio si riferisce, si pone come debitore e creditore, ed al fine di consentire comunque una rappresentazione contabile delle stesse partite di giro che permetta sia la lettura per natura economica della spesa, sia quella per finalità, è individuata la missione "Servizi per conto terzi e partite di giro" (come da indicazione della Circolare MEF-RGS 23/2013).

L'applicazione della riforma ha comportato, quindi, la classificazione della spesa per finalità mediante la definizione di programmi di spesa identificati prevalentemente per prodotto, ma anche per processo, in connessione con gli obiettivi da perseguire, a cui vengono assegnate risorse umane, finanziarie, tecniche ed economiche. La realizzazione di ciascun programma è attribuita ad un unico centro di responsabilità amministrativa (CDR).

I programmi di spesa, pertanto, sono configurati come unità di rappresentazione del bilancio che identificano aggregati omogenei di attività realizzate dall'amministrazione pubblica per il perseguimento delle finalità individuate nell'ambito di ciascuna missione.

## CONTO CONSUNTIVO 2020

A ciascun programma, inoltre, sono state assegnate le categorie della classificazione COFOG, che indicano le funzioni che la spesa concorre complessivamente a perseguire.

La tabella che segue individua le missioni istituzionali e i programmi di spesa in gestione per l'anno 2020, individuando il relativo CDR.

Tabella 8 – Missioni istituzionali e programmi di spesa. Anno 2020

Missione	CDR	Programmi	Denominazione
M017- RICERCA E INNOVAZIONE	DIPS	011	Produzione statistica
	DIRM	012	Servizi di ricerca, di informatica e di diffusione alla produzione e per la cultura statistica
	DGEN	013	Orientamento strategico
M032 -SERVIZI ISTITUZIONALI E GENERALI DELLE AMMINISTRAZIONI PUBBLICHE	DGEN	003	Servizi e affari generali per le amministrazioni di competenza
		002	Indirizzo politico
M033 - FONDI DA RIPARTIRE	DGEN	033	Fondi da ripartire
M099 - SERVIZI PER CONTO TERZI E PARTITE DI GIRO	DGEN	099	Servizi conto terzi e partite di giro

La variazione che si evidenzia, rispetto alla classificazione delineata nel 2019, è l'assegnazione del programma di spesa "Orientamento strategico" al centro di responsabilità DGEN. Si dà atto, inoltre, che l'Istituto inoltre, con la predisposizione del bilancio di previsione per l'anno finanziario 2021, ha recepito le osservazioni formulate dalla Ragioneria generale dello Stato del Ministero dell'economia e delle finanze con il parere del 27 luglio 2020, prot. n. 141593 riguardanti la struttura dei programmi di spesa, anche con riferimento alla descrizione e la loro assegnazione alle missioni istituzionali. In sintesi le principali novità riguardano:

- una coerente identificazione dei codici dei programmi nell'ambito di quanto adottato dalle altre pubbliche amministrazioni;
- una più puntuale descrizione dei programmi anche con riferimento alle attività sottese alla realizzazione dei programmi stessi;
- l'istituzione di nuovo programma sottostante la missione 017 al quale



**CONTO CONSUNTIVO 2020**

imputare le spese sostenute per le attività amministrative, contabili e strumentali funzionali alla realizzazione di entrambi i programmi già individuati per la medesima missione;

- imputazione al programma 003 (Servizi e affari generali per le amministrazioni di competenza), sottostante la missione 032, delle spese di formazione generica, del compenso per i membri del collegio di Revisori e dell'OIV e di ogni altra spesa di carattere amministrativo generale che l'ISTAT sostiene.

In particolare, la seguente tabella illustra l'ulteriore modifica alla struttura dei programmi intervenuta a decorrere dall'esercizio finanziario 2021.

Tabella 9 – Classificazione per missioni e programmi di spesa – anni 2020 e 2021

BILANCIO 2020				BILANCIO 2021			
Missione	CDR	Programmi	Denominazione	Missione	CDR	Programmi	Denominazione
M017- RICERCA E INNOVAZIONE	DIPS	011	Produzione statistica	M017- RICERCA E INNOVAZIONE	DIPS	011	Produzione statistica
	DIRM	012	Servizi di ricerca, di informatica e di diffusione alla produzione e per la cultura statistica		DIRM	012	Servizi di ricerca, di informatica e di diffusione alla produzione e per la cultura statistica
	DGEN	013	Attività funzionali alla ricerca, alla produzione, alla diffusione e alla cultura statistica		DGEN	015	Attività funzionali alla ricerca, alla produzione, alla diffusione e alla cultura statistica
M032 -SERVIZI ISTITUZIONALI E GENERALI DELLE AMMINISTRAZIONI PUBBLICHE	DGEN	003	Servizi e affari generali per le amministrazioni di competenza	M032 -SERVIZI ISTITUZIONALI E GENERALI DELLE AMMINISTRAZIONI PUBBLICHE	DGEN	003	Servizi e affari generali per le amministrazioni di competenza
		002	Indirizzo politico			002	Indirizzo politico
M033 - FONDI DA RIPARTIRE	DGEN	033	Fondi da ripartire	M033 - FONDI DA RIPARTIRE	DGEN	033	Fondi da ripartire
M099 - SERVIZI PER CONTO TERZI E PARTITE DI GIRO	DGEN	099	Servizi conto terzi e partite di giro	M099 - SERVIZI PER CONTO TERZI E PARTITE DI GIRO	DGEN	099	Servizi conto terzi e partite di giro

Il prospetto riepilogativo delle spese per missioni e programmi (Allegato n.6 al DM del 1 ottobre 2013), allegato alla presente relazione è predisposto in una duplice versione, con riferimento sia alla struttura contenuta nel bilancio di previsione per l'anno 2020 che a quella adottata con il bilancio di previsione per l'anno 2021, con la quali sono state recepite le osservazioni del MEF.

Nel 2020 si è data attuazione, anche da un punto di vista contabile e finanziario, alla nuova struttura dell'Istituto adottata dal Consiglio il 2 ottobre 2019 con deliberazione n.

**CONTO CONSUNTIVO 2020**

CDLXXXIX contenente le linee fondamentali di organizzazione e la costituzione delle strutture dirigenziali con le relative competenze.

Le risorse di bilancio sono state assegnate ai Centri di responsabilità amministrativa di primo livello, corrispondenti alla nuova struttura organizzativa dell'Istituto, così come di seguito individuati:

- Direzione Generale (DGEN) – codice 4. A tale Direzione competono il coordinamento amministrativo, l'organizzazione e la gestione dell'attività giuridico amministrativa, il presidio dei cicli di pianificazione, la transizione digitale, la semplificazione delle procedure, la promozione dell'utilizzo delle migliori pratiche amministrative e di gestione del personale.
- Dipartimento per la produzione statistica (DIPS) – codice 11. Tale Dipartimento è responsabile dei processi di produzione statistica ivi compresa la fase di acquisizione dei dati, dello sviluppo dei concetti, definizioni, classificazioni, dei contenuti informativi e dell'integrazione dei processi. Il Dipartimento cura la progettazione, realizzazione e gestione dei Censimenti permanenti e dei registri statistici. Il Dipartimento cura la definizione e realizzazione dei progetti di ricerca tematica, anche in collaborazione con la comunità scientifica. Il Dipartimento cura i rapporti con le autorità nazionali e internazionali riguardo alle tematiche di produzione statistica, le relazioni con i principali utilizzatori per gli ambiti di competenza, le relazioni con gli enti del Sistan al fine di favorire la progettazione e realizzazione di infrastrutture informative comuni e di prodotti che rispondano ad esigenze di utilizzatori istituzionali.
- Dipartimento per lo sviluppo di metodi e tecnologie per la produzione e diffusione dell'informazione statistica e per le relazioni internazionali (DIRM) – codice 12. Tale Dipartimento è responsabile della progettazione, sviluppo e fornitura dei servizi e dei sistemi tecnologici, degli strumenti metodologici, di diffusione e comunicazione necessari alla produzione dell'informazione statistica e del supporto produttivo sul territorio. Il Dipartimento cura i rapporti con le autorità nazionali e internazionali riguardo alle tecnologie e ai metodi statistici, le relazioni con i principali utilizzatori per gli ambiti di competenza, le relazioni con gli enti del Sistan al fine di favorire la progettazione e realizzazione di infrastrutture informative comuni e di prodotti che rispondano ad esigenze di utilizzatori istituzionali. Il DIRM cura le pubblicazioni scientifiche dell'Istituto, la definizione e realizzazione dei progetti di ricerca tecnico-metodologica, anche in collaborazione con la comunità scientifica. Il Dipartimento coordina le attività di supporto

**CONTO CONSUNTIVO 2020**

al Sistema statistico nazionale, cura il coordinamento degli Uffici territoriali dell'Istituto nell'ambito della raccolta dati, nell'attività di produzione e diffusione dell'informazione statistica e nell'interazione con gli uffici di statistica di altri enti presenti sul territorio.

A seguito della nuova organizzazione dell'Istituto le novità che maggiormente hanno impattato sulla struttura finanziaria del bilancio sono così sintetizzate:

- la soppressione della Direzione centrale per la pianificazione strategica, l'indirizzo del Sistema statistico nazionale, le relazioni istituzionali e gli affari internazionali (DCPS) e del relativo CDR (codice 13);
- la costituzione della Direzione centrale per la pianificazione strategica e la trasformazione digitale (DCPT), nell'ambito della Direzione generale;
- la costituzione della Direzione centrale per il coordinamento del Sistan e della rete territoriale dell'Istat (DCRT), nell'ambito del DIRM;
- l'attribuzione delle funzioni dell'Ufficio stampa alla Presidenza;
- lo spostamento della Direzione centrale della raccolta dati (DCRD) nell'ambito del Dipartimento per la produzione statistica;
- le relazioni istituzionali confluiscono dalla soppressa DCPS alla Presidenza;
- le relazioni internazionali confluiscono dalla soppressa DCPS al DIRM.

Le unità previsionali di base riferite ai CDR soppressi vengono mantenute in bilancio per la gestione dei residui formati nel corso degli anni fino al loro completo esaurimento. La gestione dei residui è assegnata ai CDR vigenti in coerenza con le responsabilità individuate dall'AOG 1 in vigore.

Permane l'unicità dell'assegnazione delle entrate dell'Istituto all'unità previsionale di base (codice 1), alla quale sono attribuite anche le partite di giro, sia in entrata che in uscita.

Infine, nel corso della gestione finanziaria 2020, sono stati istituiti i seguenti articoli di uscita:

**CONTO CONSUNTIVO 2020**

Codice	Denominazione articoli	Codice voce Piano dei conti integrato (DPR 132/2013 e m.s.)	Descrizione voce	Dac
1.10.10.20	Rimborso spese Presidente DL 95/2012	U.1.03.02.01.002	Organi istituzionali dell'amministrazione - Rimborsi	n. 422 del 21/7/2020
1.20.20.23	Trattamento accessorio al personale (comando, distacco, fuori ruolo, convenzioni, ecc) a carico del bilancio Istat, inclusi gli straordinari	U.1.09.01.01.001	Rimborsi spese per il personale (comando, distacco, fuori ruolo, convenzioni, ecc)	n. 422 del 21/7/2020
1.20.50.14	Oneri previdenziali ed assistenziali per il personale (comando, distacco, fuori ruolo, convenzioni, ecc) a carico del bilancio Istat	U.1.09.01.01.001	Rimborsi spese per il personale (comando, distacco, fuori ruolo, convenzioni, ecc)	n. 422 del 21/7/2020
1.60.60.21	Imposta regionale sulle attività produttive (IRAP) per il personale (comando, distacco, fuori ruolo, convenzioni, ecc) a carico del bilancio Istat	U.1.09.01.01.001	Rimborsi spese per il personale (comando, distacco, fuori ruolo, convenzioni, ecc)	n. 422 del 21/7/2020
2.10.10.15	Fondo risorse entrate censuarie vincolate	U.1.10.01.99.999	Altri fondi nac	n. 422 del 21/7/2020

Inoltre, come già evidenziato nel consuntivo 2019, il decreto legislativo 25 novembre 2016, n. 218, ha avviato il processo di riforma degli enti pubblici di ricerca (EPR) al fine di semplificare le attività degli enti stessi ai sensi dell'articolo 13 della legge 7 agosto 2015, n. 124, e contiene tra le altre, anche disposizioni di natura contabile. In particolare l'art. 3, riconoscendo autonomia statutaria e regolamentare agli EPR, impone all'Istituto di adottare anche il regolamento di amministrazione, finanza e contabilità, in conformità ai principi di cui al D.Lgs 91/2011, al D.Lgs 165/2001 e ss.mm. ed ai principi e disposizioni del codice civile per quanto compatibili.

Inoltre, all'art. 10, comma 1, del citato decreto di riforma, si stabilisce che l'Istituto deve adottare, anche ai sensi della normativa generale vigente in materia di contabilità pubblica di cui al decreto legislativo 31 maggio 2011 n. 91, sistemi di contabilità economico-patrimoniale anche per il controllo analitico della spesa per centri di costo, prevedendo, così come chiarito dal Ministero dell'economia e delle finanze (MEF) - Dipartimento della Ragioneria generale dello Stato con nota prot. n.162286 del 9 agosto 2017, il passaggio, per tutti gli enti di ricerca a sistemi di contabilità civilistica, disciplinati dall'articolo 16 del decreto legislativo 31 maggio 2011, n. 91.

Il Consiglio dell'Istituto con deliberazione n. CDXCVII del 13 dicembre 2019 ha approvato il "Regolamento di amministrazione, finanza e contabilità" che ha recepito le osservazioni formulate dalla Presidenza del Consiglio – Dipartimento della funzione pubblica con nota DFP 79605 del 5 dicembre 2018 rispetto a quanto già approvato dal Consiglio stesso nella seduta del 28 giugno 2018 ed è il risultato del lavoro svolto nell'ambito del tavolo tecnico costituito con deliberazione DOP n. 617/2018 del 5 giugno 2018, presieduto dal Direttore Generale dell'Istat, con rappresentanti del Dipartimento della

**CONTO CONSUNTIVO 2020**

Funzione pubblica e del Ministero dell'economia e delle finanze – Ragioneria generale dello Stato, e da altri rappresentanti Istat.

Il Consiglio dell'Istituto nella seduta del 17 dicembre 2020 ha approvato, ai sensi dell'art.45 del Regolamento di amministrazione, finanza e contabilità, il nuovo “Manuale di amministrazione, finanza e contabilità” che ha il precipuo scopo di declinare in termini attuativi ed operativi le disposizioni previste nel predetto regolamento, con particolare riferimento all'adozione della contabilità conforme alla disciplina civilistica in vigore dal 1 gennaio 2022, nonché quello di definire e diffondere l'applicazione di criteri chiari ed uniformi per la gestione dei processi amministrativi che hanno riflessi contabili in modo da assicurare correttezza e omogeneità nonché una piena compliance normativa.

I processi rappresentati sono frutto di scelte evolutive effettuate dall'Istituto in termini di organizzazione contabile e sistemi a supporto, al fine di perseguire una maggiore efficienza, analiticità e digitalizzazione dei processi, in linea con le best practice di riferimento.

Per l'anno 2020 restano validi i principi di finanza pubblica, in particolare quelli enunciati dal D.Lgs 91/2011, il Regolamento di gestione e di contabilità approvato con DPCM dell'11/11/2002 dell'Istat e del collegato Manuale di gestione e contabilità, approvato quest'ultimo dal Consiglio il 27 novembre 2003, ed i vigenti schemi di bilancio adottati di cui al D.P.R. 27 febbraio 2003, n. 97 “Regolamento concernente l'amministrazione e la contabilità degli enti pubblici di cui alla legge 20 marzo 1975, n. 70”<sup>1</sup>.

**1.3 Analisi per CDR e programmi di spesa**

Il presente paragrafo fornisce un'analisi dei dati di consuntivo per CDR, evidenziandone le uscite imputate a ciascun programma di spesa.

La gestione dei residui è assegnata ai CDR vigenti in coerenza con le responsabilità individuate dall'AOG 1 in vigore.

Si precisa che i valori e le percentuali sono indicate facendo riferimento ai valori di bilancio al netto delle partite di giro.

<sup>1</sup> Il D.lgs 91/2011 all'articolo 4, comma 3 lett.b) ha previsto: “la revisione delle disposizioni di cui al decreto del Presidente della Repubblica 27 febbraio 2003, n. 97, tenendo conto anche di quanto previsto dal titolo III del presente decreto”, revisione che ancora non è stata attuata, in quanto non è ancora stato emanato il nuovo regolamento degli enti pubblici in regime di contabilità finanziaria.

## CONTO CONSUNTIVO 2020

Tabella 10 – Valori iniziali dei residui formatisi negli antecedenti al 2020 (RAR), stanziamenti (SF), impegni (IMP), pagamenti in conto competenza (PC), in conto residui (PR) e totali (PT), valori finali dei residui formatisi negli anni antecedenti al 2020 (RAF), i residui finali derivanti dalla competenza (RCF) e residui totali (RT) per CDR e titoli di spesa- Anno 2020. Valori in euro

CDR/TITOLI DI SPESA	RAR	% RR	SF	% SF	IMP	% IM	PC	% PC	PR	% PR	PT	% PT	RAF	% RAF	RCF	% RCF	RT	% RT
=11-DIPS	42.237.799	31,66%	156.266.372	50,79%	111.030.885	46,25%	58.695.863	39,12%	25.212.403	40,13%	83.908.267	39,41%	17.025.395	24,12%	52.335.022	58,15%	69.360.417	43,19%
SPESA DI FUNZIONAMENTO	7.816.301	5,90%	57.288.868	18,62%	54.339.207	22,64%	50.512.292	33,66%	3.316.404	5,28%	53.828.696	25,28%	4.559.897	6,46%	3.826.915	4,25%	8.386.812	5,22%
SPESA PER INTERVENTI	34.349.498	25,74%	98.938.505	32,16%	56.663.681	23,60%	8.183.571	5,45%	21.895.999	34,85%	30.079.570	14,13%	12.463.499	17,64%	48.480.110	53,86%	60.933.609	37,94%
SPESA PER INVESTIMENTI	12.000	0,01%	39.000	0,01%	27.997	0,01%	-	0,00%	-	0,00%	-	0,00%	12.000	0,02%	27.997	0,03%	39.997	0,02%
=12-DIRM	33.493.708	25,10%	82.369.917	26,77%	75.743.700	31,55%	55.815.428	37,20%	23.869.010	37,99%	79.684.437	37,43%	9.624.699	13,63%	19.928.272	22,14%	29.552.971	18,40%
SPESA DI FUNZIONAMENTO	22.929.003	16,89%	65.253.878	21,21%	60.456.078	25,18%	47.599.470	31,72%	16.316.675	25,97%	63.916.145	30,02%	6.212.328	8,00%	12.856.607	14,28%	19.068.936	11,87%
SPESA PER INTERVENTI	1.775.046	1,33%	2.527.096	0,82%	1.369.174	0,57%	138.414	0,09%	1.149.381	1,83%	1.287.795	0,60%	625.665	0,89%	1.230.760	1,37%	1.856.424	1,16%
SPESA PER INVESTIMENTI	9.189.659	6,89%	14.588.943	4,74%	13.918.448	5,80%	8.077.544	5,36%	6.402.953	10,19%	14.480.497	6,80%	2.786.706	3,59%	5.840.905	6,49%	8.627.611	5,37%
=4-DGEN	57.693.764	43,24%	69.009.395	22,43%	53.288.461	22,20%	35.547.959	23,69%	13.752.567	21,89%	49.300.525	23,16%	43.941.197	62,25%	17.740.502	19,71%	61.681.699	38,41%
ALTRE SPESE PER CONTO CAPITALE	1.007.538	0,76%	-	0,00%	-	0,00%	-	0,00%	1.007.538	1,60%	1.007.538	0,47%	-	0,00%	-	0,00%	-	0,00%
SPESA DI FUNZIONAMENTO	36.893.848	27,65%	64.730.194	21,04%	50.859.017	21,19%	35.466.927	23,64%	11.261.478	17,92%	46.728.405	21,95%	25.632.370	36,31%	15.392.090	17,10%	41.024.461	25,55%
SPESA PER INTERVENTI	26.621	0,02%	110.000	0,04%	18.455	0,01%	14.790	0,01%	10.434	0,02%	25.224	0,01%	16.187	0,02%	3.665	0,00%	19.852	0,01%
SPESA PER INVESTIMENTI	19.765.756	14,81%	4.169.201	1,36%	2.410.988	1,00%	66.242	0,04%	1.473.116	2,34%	1.539.358	0,72%	18.292.640	25,91%	2.344.747	2,61%	20.637.386	12,85%
Totale complessivo	133.425.271	100,00%	307.645.885	100,00%	240.063.046	100,00%	150.059.250	100,00%	62.833.980	100,00%	212.893.230	100,00%	70.591.291	100,00%	90.003.796	100,00%	160.595.087	100,00%

## CONTO CONSUNTIVO 2020

## Direzione generale (DGEN - Codice 4)

Tabella 11 - Formazione residui passivi derivanti dalla competenza - Stanziamenti (SF), impegni (IMP), pagamenti competenza (PC) e residui di competenza (RCF) per programma, titoli e categoria di spesa - CDR DGEN. Anno 2020. Valori in euro

PROGRAMMI/TITOLI/CATEGORIA DI SPESA	SF	% SF	IMP	% IMP	PC	% PC	RCF	% RCF
<b>002 - INDIRIZZO POLITICO</b>	<b>342.500</b>	<b>0,50%</b>	<b>223.295</b>	<b>0,42%</b>	<b>159.917</b>	<b>0,45%</b>	<b>63.378</b>	<b>0,36%</b>
<b>SPESA DI FUNZIONAMENTO</b>	<b>342.500</b>	<b>0,50%</b>	<b>223.295</b>	<b>0,42%</b>	<b>159.917</b>	<b>0,45%</b>	<b>63.378</b>	<b>0,36%</b>
110 - Spese per gli organi dell'Istituto	342.500	0,50%	223.295	0,42%	159.917	0,45%	63.378	0,36%
<b>003 - SERVIZI E AFFARI GENERALI PER LE AMMINISTRAZIONI DI COMPETENZA</b>	<b>66.116.902</b>	<b>95,81%</b>	<b>51.467.303</b>	<b>96,58%</b>	<b>33.849.351</b>	<b>95,22%</b>	<b>17.617.953</b>	<b>99,31%</b>
<b>SPESA DI FUNZIONAMENTO</b>	<b>61.837.701</b>	<b>89,61%</b>	<b>49.037.860</b>	<b>92,02%</b>	<b>33.768.319</b>	<b>94,99%</b>	<b>15.269.541</b>	<b>86,07%</b>
110 - Spese per gli organi dell'Istituto	62.300	0,09%	7.739	0,01%	4.128	0,01%	3.611	0,02%
120 - Oneri per il personale in attività di servizio	37.195.819	53,90%	30.221.607	56,71%	19.827.931	55,78%	10.393.676	58,59%
130 - Spese per l'acquisizione di beni di consumo e di servizi	17.415.623	25,24%	14.579.934	27,36%	10.181.154	28,64%	4.398.781	24,80%
160 - Interessi passivi, oneri finanziari e tributari	2.453.775	3,56%	2.052.230	3,85%	1.608.867	4,53%	443.364	2,50%
180 - Spese non classificabili in altre voci	4.710.185	6,83%	2.176.349	4,08%	2.146.239	6,04%	30.110	0,17%
<b>SPESA PER INTERVENTI</b>	<b>110.000</b>	<b>0,16%</b>	<b>18.455</b>	<b>0,03%</b>	<b>14.790</b>	<b>0,04%</b>	<b>3.665</b>	<b>0,02%</b>
220 - Spese per la promozione della diffusione dei prodotti e dell'immagine dell'Istituto	110.000	0,16%	18.455	0,03%	14.790	0,04%	3.665	0,02%
<b>SPESA PER INVESTIMENTI</b>	<b>4.169.201</b>	<b>6,04%</b>	<b>2.410.988</b>	<b>4,52%</b>	<b>66.242</b>	<b>0,19%</b>	<b>2.344.747</b>	<b>13,22%</b>
630 - Altre immobilizzazioni materiali	4.169.201	6,04%	2.410.988	4,52%	66.242	0,19%	2.344.747	13,22%
<b>013 - ORIENTAMENTO STRATEGICO</b>	<b>1.597.862</b>	<b>2,32%</b>	<b>1.597.862</b>	<b>3,00%</b>	<b>1.538.691</b>	<b>4,33%</b>	<b>59.171</b>	<b>0,33%</b>
<b>SPESA DI FUNZIONAMENTO</b>	<b>1.597.862</b>	<b>2,32%</b>	<b>1.597.862</b>	<b>3,00%</b>	<b>1.538.691</b>	<b>4,33%</b>	<b>59.171</b>	<b>0,33%</b>
120 - Oneri per il personale in attività di servizio	1.494.472	2,17%	1.494.472	2,80%	1.435.301	4,04%	59.171	0,33%
160 - Interessi passivi, oneri finanziari e tributari	103.391	0,15%	103.391	0,19%	103.391	0,29%	-	0,00%
<b>098 - FONDI DA RIPARTIRE</b>	<b>952.130</b>	<b>1,38%</b>	<b>0,00%</b>	<b>0,00%</b>	<b>0,00%</b>	<b>0,00%</b>	<b>-</b>	<b>0,00%</b>
<b>SPESA DI FUNZIONAMENTO</b>	<b>952.130</b>	<b>1,38%</b>	<b>0,00%</b>	<b>0,00%</b>	<b>0,00%</b>	<b>0,00%</b>	<b>-</b>	<b>0,00%</b>
180 - Spese non classificabili in altre voci	952.130	1,38%	0,00%	0,00%	0,00%	0,00%	-	0,00%
<b>Totale complessivo</b>	<b>69.009.395</b>	<b>100,00%</b>	<b>53.288.461</b>	<b>100,00%</b>	<b>35.547.959</b>	<b>100,00%</b>	<b>17.740.502</b>	<b>100,00%</b>

Tabella 12 - Valori finali dei residui formati negli anni antecedenti al 2020 - Valori iniziali (RAR), pagamenti (PR) e valori finali (RAF) dei residui formati negli anni antecedenti al 2020 per programma, titoli e categoria di spesa. CDR DGEN. Anno 2020. Valori in euro

PROGRAMMI/TITOLI/CATEGORIA DI SPESA	RAR	% RAR	PR	% PR	RAF	% RAF
<b>002 - INDIRIZZO POLITICO</b>	<b>55.774</b>	<b>0,09%</b>	<b>55.161</b>	<b>0,33%</b>	<b>613</b>	<b>0,00%</b>
<b>SPESA DI FUNZIONAMENTO</b>	<b>55.774</b>	<b>0,09%</b>	<b>55.161</b>	<b>0,33%</b>	<b>613</b>	<b>0,00%</b>
110 - Spese per gli organi dell'Istituto	55.774	0,09%	55.161	0,33%	613	0,00%
<b>013 - ORIENTAMENTO STRATEGICO</b>	<b>754.902</b>	<b>1,24%</b>	<b>171.476</b>	<b>1,01%</b>	<b>583.426</b>	<b>1,32%</b>
<b>SPESA DI FUNZIONAMENTO</b>	<b>754.902</b>	<b>1,24%</b>	<b>171.476</b>	<b>1,01%</b>	<b>583.426</b>	<b>1,32%</b>
120 - Oneri per il personale in attività di servizio	662.442	1,08%	166.619	0,98%	495.823	1,12%
160 - Interessi passivi, oneri finanziari e tributari	92.460	0,15%	4.857	0,03%	87.603	0,20%
<b>003 - SERVIZI E AFFARI GENERALI PER LE AMMINISTRAZIONI DI COMPETENZA</b>	<b>56.883.087</b>	<b>93,09%</b>	<b>13.525.930</b>	<b>79,72%</b>	<b>43.357.157</b>	<b>98,23%</b>
<b>SPESA DI FUNZIONAMENTO</b>	<b>36.083.172</b>	<b>59,05%</b>	<b>11.034.841</b>	<b>65,04%</b>	<b>25.048.331</b>	<b>56,75%</b>
110 - Spese per gli organi dell'Istituto	16.311	0,03%	13.311	0,08%	3.000	0,01%
120 - Oneri per il personale in attività di servizio	27.633.524	45,22%	7.886.008	46,48%	19.747.517	44,74%
125 - Spese per il personale non dipendente	159	0,00%	159	0,00%	-	0,00%
130 - Spese per l'acquisizione di beni di consumo e di servizi	7.659.941	12,54%	2.836.052	16,71%	4.823.889	10,93%
160 - Interessi passivi, oneri finanziari e tributari	557.718	0,91%	83.794	0,49%	473.925	1,07%
180 - Spese non classificabili in altre voci	215.518	0,35%	215.518	1,27%	-	0,00%
<b>SPESA PER INTERVENTI</b>	<b>26.621</b>	<b>0,04%</b>	<b>10.434</b>	<b>0,06%</b>	<b>16.187</b>	<b>0,04%</b>
210 - Spese per la raccolta, l'elaborazione e la diffusione dei dati statistici	26.621	0,04%	10.434	0,06%	16.187	0,04%
<b>SPESA PER INVESTIMENTI</b>	<b>19.765.756</b>	<b>32,35%</b>	<b>1.473.116</b>	<b>8,68%</b>	<b>18.292.640</b>	<b>41,44%</b>
630 - Altre immobilizzazioni materiali	19.765.756	32,35%	1.473.116	8,68%	18.292.640	41,44%
<b>ALTRE SPESA PER CONTO CAPITALE</b>	<b>1.007.538</b>	<b>1,65%</b>	<b>1.007.538</b>	<b>5,94%</b>	<b>-</b>	<b>0,00%</b>
710 - Indennità al personale cessato dal servizio	1.007.538	1,65%	1.007.538	5,94%	-	0,00%
<b>099 - SERVIZI CONTO TERZI E PARTITE DI GIRO</b>	<b>3.412.124</b>	<b>5,58%</b>	<b>3.214.746</b>	<b>18,95%</b>	<b>197.378</b>	<b>0,45%</b>
<b>PARTITE DI GIRO</b>	<b>3.412.124</b>	<b>5,58%</b>	<b>3.214.746</b>	<b>18,95%</b>	<b>197.378</b>	<b>0,45%</b>
910 - Partite di giro	3.412.124	5,58%	3.214.746	18,95%	197.378	0,45%
<b>Totale complessivo</b>	<b>61.105.888</b>	<b>100,00%</b>	<b>16.967.313</b>	<b>100,00%</b>	<b>44.138.575</b>	<b>100,00%</b>

**CONTO CONSUNTIVO 2020**Tabella 13 – **Residui passivi totali** - Massa passiva (MP), pagamenti totali (PT) e residui totali finali (RT) per programma, titoli e categoria di spesa. CDR DGEN. Anno 2020. Valori in euro

PROGRAMMI/TITOLI/CATEGORIA DI SPESA	MP	% MP	PT	% PT	RT	% RT
<b>002 - INDIRIZZO POLITICO</b>	<b>279.069</b>	<b>0,25%</b>	<b>215.078</b>	<b>0,44%</b>	<b>63.992</b>	<b>0,10%</b>
<b>SPESE DI FUNZIONAMENTO</b>	<b>279.069</b>	<b>0,25%</b>	<b>215.078</b>	<b>0,44%</b>	<b>63.992</b>	<b>0,10%</b>
110 - Spese per gli organi dell'Istituto	279.069	0,25%	215.078	0,44%	63.992	0,10%
<b>013 - ORIENTAMENTO STRATEGICO</b>	<b>2.352.764</b>	<b>2,12%</b>	<b>1.710.167</b>	<b>3,47%</b>	<b>642.597</b>	<b>1,04%</b>
<b>SPESE DI FUNZIONAMENTO</b>	<b>2.352.764</b>	<b>2,12%</b>	<b>1.710.167</b>	<b>3,47%</b>	<b>642.597</b>	<b>1,04%</b>
120 - Oneri per il personale in attività di servizio	2.156.914	1,94%	1.601.920	3,25%	554.994	0,90%
160 - Interessi passivi, oneri finanziari e tributari	195.850	0,18%	108.247	0,22%	87.603	0,14%
<b>003 - SERVIZI E AFFARI GENERALI PER LE AMMINISTRAZIONI DI COMPETENZA</b>	<b>108.350.391</b>	<b>97,63%</b>	<b>47.375.281</b>	<b>96,09%</b>	<b>60.975.110</b>	<b>98,85%</b>
<b>ALTRE SPESE PER CONTO CAPITALE</b>	<b>1.007.538</b>	<b>0,91%</b>	<b>1.007.538</b>	<b>2,04%</b>	<b>-</b>	<b>0,00%</b>
<b>SPESE DI FUNZIONAMENTO</b>	<b>85.121.032</b>	<b>76,70%</b>	<b>44.803.160</b>	<b>90,88%</b>	<b>40.317.872</b>	<b>65,36%</b>
110 - Spese per gli organi dell'Istituto	24.050	0,02%	17.439	0,04%	6.611	0,01%
120 - Oneri per il personale in attività di servizio	57.855.132	52,13%	27.713.939	56,21%	30.141.192	48,87%
125 - Spese per il personale non dipendente	159	0,00%	159	0,00%	-	0,00%
210 - Spese per la raccolta, l'elaborazione e la diffusione dei dati statistici	26.621	0,02%	10.434	0,02%	16.187	0,03%
220 - Spese per la promozione della diffusione dei prodotti e dell'immagine dell'Istituto	18.455	0,02%	14.790	0,03%	3.665	0,01%
630 - Altre immobilizzazioni materiali	22.176.744	19,98%	1.539.358	3,12%	20.637.386	33,46%
<b>098 - FONDI DA RIPARTIRE</b>	<b>-</b>	<b>0,00%</b>	<b>-</b>	<b>0,00%</b>	<b>-</b>	<b>0,00%</b>
<b>Totale complessivo</b>	<b>110.982.224</b>	<b>100,00%</b>	<b>49.300.525</b>	<b>100,00%</b>	<b>61.681.699</b>	<b>100,00%</b>

**Dipartimento per la produzione statistica (DIPS – codice 11)**Tabella 14 – **Formazione residui passivi derivanti dalla competenza** - Stanziamenti (SF), impegni (IMP), pagamenti competenza (PC) e residui di competenza (RCF) per programma, titoli e categoria di spesa – CDR DIPS. Anno 2020. Valori in euro

PROGRAMMI/TITOLI/CATEGORIA DI SPESA	SF	% SF	IMP	% IMP	PC	% PC	RCF	% RCF
<b>011 - PRODUZIONE STATISTICA</b>	<b>155.937.113</b>	<b>100,00%</b>	<b>110.822.692</b>	<b>100,00%</b>	<b>58.695.863</b>	<b>100,00%</b>	<b>52.126.828</b>	<b>100%</b>
<b>SPESE DI FUNZIONAMENTO</b>	<b>57.288.868</b>	<b>36,74%</b>	<b>54.339.207</b>	<b>49,03%</b>	<b>50.512.292</b>	<b>86,06%</b>	<b>3.826.915</b>	<b>7%</b>
110 - Spese per gli organi dell'Istituto	2.500	0,00%	2.500	0,00%	-	0,00%	2.500	0%
120 - Oneri per il personale in attività di servizio	53.346.373	34,21%	50.805.813	45,84%	47.204.845	80,42%	3.600.967	7%
130 - Spese per l'acquisizione di beni di consumo e di servizi	91.961	0,06%	19.961	0,02%	19.961	0,03%	-	0%
160 - Interessi passivi, oneri finanziari e tributari	3.655.533	2,34%	3.510.933	3,17%	3.287.485	5,60%	223.448	0%
<b>SPESE PER INTERVENTI</b>	<b>98.609.246</b>	<b>63,24%</b>	<b>56.455.488</b>	<b>50,94%</b>	<b>8.183.571</b>	<b>13,94%</b>	<b>48.271.917</b>	<b>93%</b>
210 - Spese per la raccolta, l'elaborazione e la diffusione dei dati statistici	98.609.246	63,24%	56.455.488	50,94%	8.183.571	13,94%	48.271.917	93%
<b>SPESE PER INVESTIMENTI</b>	<b>39.000</b>	<b>0,03%</b>	<b>27.997</b>	<b>0,03%</b>	<b>-</b>	<b>0,00%</b>	<b>27.997</b>	<b>0%</b>
610 - Acquisizione di risorse informatiche	39.000	0,03%	27.997	0,03%	-	0,00%	27.997	0%
<b>Totale complessivo</b>	<b>155.937.113</b>	<b>100,00%</b>	<b>110.822.692</b>	<b>100,00%</b>	<b>58.695.863</b>	<b>100,00%</b>	<b>52.126.828</b>	<b>100%</b>



**CONTO CONSUNTIVO 2020**

Tabella 15 – Valori finali dei residui formati negli anni antecedenti al 2020 - Valori iniziali (RAR), pagamenti (PR) e valori finali (RAF) dei residui formati negli anni antecedenti al 2020 per programma, titoli e categoria di spesa. CDR DIPS. Anno 2020. Valori in euro

PROGRAMMI/TITOLI/CATEGORIA DI SPESA	RAR	% RAR	PR	% PR	RAF	% RAF
<b>011 - PRODUZIONE STATISTICA</b>	<b>42.237.799</b>	<b>100,00%</b>	<b>25.212.403</b>	<b>100,00%</b>	<b>17.025.395</b>	<b>100,00%</b>
<b>SPESA DI FUNZIONAMENTO</b>	<b>7.876.301</b>	<b>18,65%</b>	<b>3.316.404</b>	<b>13,15%</b>	<b>4.559.897</b>	<b>26,78%</b>
110 - Spese per gli organi dell'Istituto	1.484	0,00%	1.484	0,01%	-	0,00%
120 - Oneri per il personale in attività di servizio	7.046.215	16,68%	3.177.106	12,60%	3.869.110	22,73%
130 - Spese per l'acquisizione di beni di consumo e di servizi	-	0,00%	-	0,00%	-	0,00%
160 - Interessi passivi, oneri finanziari e tributari	828.601	1,96%	137.814	0,55%	690.787	4,06%
<b>SPESA PER INTERVENTI</b>	<b>34.349.498</b>	<b>81,32%</b>	<b>21.895.999</b>	<b>86,85%</b>	<b>12.453.499</b>	<b>73,15%</b>
<b>SPESA PER INVESTIMENTI</b>	<b>12.000</b>	<b>0,03%</b>	<b>-</b>	<b>0,00%</b>	<b>12.000</b>	<b>0,07%</b>
610 - Acquisizione di risorse informatiche	12.000	0,03%	-	0,00%	12.000	0,07%
620 - Acquisizione di risorse strumentali per i censimenti	-	0,00%	-	0,00%	-	0,00%
<b>Totale complessivo</b>	<b>42.237.799</b>	<b>100,00%</b>	<b>25.212.403</b>	<b>100,00%</b>	<b>17.025.395</b>	<b>100,00%</b>

Tabella 16 – Residui passivi totali - Massa passiva (MP), pagamenti totali (PT) e residui totali finali (RT) per programma, titoli e categoria di spesa. CDR DIPS. Anno 2020. Valori in euro

PROGRAMMI/TITOLI/CATEGORIA DI SPESA	MP	% MP	PT	% PT	RT	% RT
<b>011 - PRODUZIONE STATISTICA</b>	<b>153.268.684</b>	<b>100,00%</b>	<b>83.908.267</b>	<b>100,00%</b>	<b>69.360.417</b>	<b>100,00%</b>
<b>SPESA DI FUNZIONAMENTO</b>	<b>62.215.508</b>	<b>40,59%</b>	<b>53.828.696</b>	<b>64,15%</b>	<b>8.386.812</b>	<b>12,09%</b>
110 - Spese per gli organi dell'Istituto	3.984	0,00%	1.484	0,00%	2.500	0,00%
120 - Oneri per il personale in attività di servizio	57.852.028	37,75%	50.381.951	60,04%	7.470.077	10,77%
130 - Spese per l'acquisizione di beni di consumo e di servizi	19.961	0,01%	19.961	0,02%	-	0,00%
160 - Interessi passivi, oneri finanziari e tributari	4.339.534	2,83%	3.425.300	4,08%	914.235	1,32%
<b>SPESA PER INTERVENTI</b>	<b>91.013.179</b>	<b>59,38%</b>	<b>30.079.570</b>	<b>35,85%</b>	<b>60.933.609</b>	<b>87,85%</b>
210 - Spese per la raccolta, l'elaborazione e la diffusione dei dati statistici	91.013.179	59,38%	30.079.570	35,85%	60.933.609	87,85%
260 - Spese relative ad indagini finanziate con specifica	-	0,00%	-	0,00%	-	0,00%
<b>SPESA PER INVESTIMENTI</b>	<b>39.997</b>	<b>0,03%</b>	<b>-</b>	<b>0,00%</b>	<b>39.997</b>	<b>0,06%</b>
610 - Acquisizione di risorse informatiche	39.997	0,03%	-	0,00%	39.997	0,06%
620 - Acquisizione di risorse strumentali per i censimenti	-	0,00%	-	0,00%	-	0,00%
<b>Totale complessivo</b>	<b>153.268.684</b>	<b>100,00%</b>	<b>83.908.267</b>	<b>100,00%</b>	<b>69.360.417</b>	<b>100,00%</b>

**Dipartimento per la raccolta dati e lo sviluppo di metodi e tecnologie per la produzione e diffusione dell'informazione statistica (DIRM – codice 12)**

Tabella 17 – Formazione residui passivi derivanti dalla competenza - Stanziamenti (SF), impegni (IMP), pagamenti competenza (PC) e residui di competenza (RCF) per programma, titoli e categoria di spesa –CDR DIRM. Anno 2020. Valori in euro

PROGRAMMI/TITOLI/CATEGORIA DI SPESA	SF	% SF	IMP	% IMP	PC	% PC	RCF	% RCF
<b>012 - SERVIZI DI RICERCA, DI INFORMATICA E DI DIFFUSIONE ALLA PRODUZIONE E PER LA CULTURA STATISTICA</b>	<b>82.699.176</b>	<b>100,00%</b>	<b>75.951.893</b>	<b>100,00%</b>	<b>55.815.428</b>	<b>100,00%</b>	<b>20.136.465</b>	<b>100,00%</b>
<b>SPESA DI FUNZIONAMENTO</b>	<b>65.253.878</b>	<b>78,91%</b>	<b>60.456.078</b>	<b>79,60%</b>	<b>47.599.470</b>	<b>85,28%</b>	<b>12.856.607</b>	<b>63,85%</b>
120 - Oneri per il personale in attività di servizio	43.311.143	52,37%	39.790.194	52,39%	37.744.785	67,62%	2.045.409	10,16%
130 - Spese per l'acquisizione di beni di consumo e di servizi	18.982.582	22,95%	17.888.730	23,55%	7.235.688	12,96%	10.653.042	52,90%
160 - Interessi passivi, oneri finanziari e tributari	2.960.154	3,58%	2.777.154	3,66%	2.618.997	4,69%	158.157	0,79%
<b>SPESA PER INTERVENTI</b>	<b>2.856.355</b>	<b>3,45%</b>	<b>1.577.367</b>	<b>2,08%</b>	<b>138.414</b>	<b>0,25%</b>	<b>1.438.953</b>	<b>7,15%</b>
210 - Spese per la raccolta, l'elaborazione e la diffusione dei dati statistici	676.159	0,82%	224.542	0,30%	12.586	0,02%	211.957	1,05%
220 - Spese per la promozione della diffusione dei prodotti e dell'immagine dell'Istituto	2.180.196	2,64%	1.352.825	1,78%	125.828	0,23%	1.226.997	6,09%
<b>SPESA PER INVESTIMENTI</b>	<b>14.588.943</b>	<b>17,64%</b>	<b>13.918.448</b>	<b>18,33%</b>	<b>8.077.544</b>	<b>14,47%</b>	<b>5.840.905</b>	<b>29,01%</b>
610 - Acquisizione di risorse informatiche	14.588.943	17,64%	13.918.448	18,33%	8.077.544	14,47%	5.840.905	29,01%
<b>Totale complessivo</b>	<b>82.699.176</b>	<b>100,00%</b>	<b>75.951.893</b>	<b>100,00%</b>	<b>55.815.428</b>	<b>100,00%</b>	<b>20.136.465</b>	<b>100,00%</b>

## CONTO CONSUNTIVO 2020

Tabella 18 – Valori finali dei residui formati negli anni antecedenti al 2020 - Valori iniziali (RAR), pagamenti (PR) e valori finali (RAF) dei residui formati negli anni antecedenti al 2020 per programma, titoli e categoria di spesa. CDR DIRM. Anno 2020. Valori in euro

PROGRAMMI/TITOLI/CATEGORIA DI SPESA	RAR	% RAR	PR	% PR	RAF	% RAF
<b>012 - SERVIZI DI RICERCA, DI INFORMATICA E DI DIFFUSIONE ALLA PRODUZIONE E PER LA CULTURA STATISTICA</b>	<b>33.493.708</b>	<b>100,00%</b>	<b>23.869.010</b>	<b>100,00%</b>	<b>9.624.699</b>	<b>100,00%</b>
<b>SPESA DI FUNZIONAMENTO</b>	<b>22.529.003</b>	<b>67,26%</b>	<b>16.316.675</b>	<b>68,36%</b>	<b>6.212.328</b>	<b>64,55%</b>
110 - Spese per gli organi dell'Istituto	-	0,00%	-	0,00%	-	0,00%
120 - Oneri per il personale in attività di servizio	6.717.279	20,06%	3.893.278	16,31%	2.824.000	29,34%
130 - Spese per l'acquisizione di beni di consumo e di servizi	14.611.690	43,63%	12.196.318	51,10%	2.415.372	25,10%
160 - Interessi passivi, oneri finanziari e tributari	1.200.034	3,58%	227.078	0,95%	972.956	10,11%
<b>SPESA PER INTERVENTI</b>	<b>1.775.046</b>	<b>5,30%</b>	<b>1.149.381</b>	<b>4,82%</b>	<b>625.665</b>	<b>6,50%</b>
210 - Spese per la raccolta, l'elaborazione e la diffusione dei dati statistici	468.026	1,40%	305.387	1,28%	162.640	1,69%
220 - Spese per la promozione della diffusione dei prodotti e dell'immagine dell'Istituto	583.683	1,74%	136.785	0,57%	446.898	4,64%
240 - Spese relative ai censimenti	722.158	2,16%	707.209	2,96%	14.949	0,16%
<b>SPESA PER INVESTIMENTI</b>	<b>9.189.659</b>	<b>27,44%</b>	<b>6.402.953</b>	<b>26,83%</b>	<b>2.786.706</b>	<b>28,95%</b>
610 - Acquisizione di risorse informatiche	6.407.396	19,13%	3.620.690	15,17%	2.786.706	28,95%
620 - Acquisizione di risorse strumentali per i censimenti	2.782.264	8,31%	2.782.264	11,66%	-	0,00%
<b>Totale complessivo</b>	<b>33.493.708</b>	<b>100,00%</b>	<b>23.869.010</b>	<b>100,00%</b>	<b>9.624.699</b>	<b>100,00%</b>

Tabella 19 – Residui passivi totali - Massa passiva (MP), pagamenti totali (PT) e residui totali finali (RT) per programma, titoli e categoria di spesa. CDR DIRM. Anno 2020. Valori in euro

PROGRAMMI/TITOLI/CATEGORIA DI SPESA	MP	% MP	PT	% PT	RT	% RT
<b>012 - SERVIZI DI RICERCA, DI INFORMATICA E DI DIFFUSIONE ALLA PRODUZIONE E PER LA CULTURA STATISTICA</b>	<b>109.237.408</b>	<b>100,00%</b>	<b>79.684.437</b>	<b>100,00%</b>	<b>29.552.971</b>	<b>100,00%</b>
<b>SPESA DI FUNZIONAMENTO</b>	<b>82.985.081</b>	<b>75,97%</b>	<b>63.916.145</b>	<b>80,21%</b>	<b>19.068.936</b>	<b>64,52%</b>
110 - Spese per gli organi dell'Istituto	-	0,00%	-	0,00%	-	0,00%
120 - Oneri per il personale in attività di servizio	46.507.473	42,57%	41.638.064	52,25%	4.869.409	16,48%
130 - Spese per l'acquisizione di beni di consumo e di servizi	32.500.420	29,75%	19.432.007	24,39%	13.068.413	44,22%
160 - Interessi passivi, oneri finanziari e tributari	3.977.188	3,64%	2.846.075	3,57%	1.131.113	3,83%
<b>SPESA PER INTERVENTI</b>	<b>3.144.220</b>	<b>2,88%</b>	<b>1.287.795</b>	<b>1,62%</b>	<b>1.856.424</b>	<b>6,28%</b>
210 - Spese per la raccolta, l'elaborazione e la diffusione dei dati statistici	484.375	0,44%	317.972	0,40%	166.403	0,56%
220 - Spese per la promozione della diffusione dei prodotti e dell'immagine dell'Istituto	1.936.508	1,77%	262.613	0,33%	1.673.895	5,66%
240 - Spese relative ai censimenti	722.158	0,66%	707.209	0,89%	14.949	0,05%
260 - Spese relative ad indagini finanziate con specifica	1.178	0,00%	-	0,00%	1.178	0,00%
<b>SPESA PER INVESTIMENTI</b>	<b>23.108.108</b>	<b>21,15%</b>	<b>14.480.497</b>	<b>18,17%</b>	<b>8.627.611</b>	<b>29,19%</b>
610 - Acquisizione di risorse informatiche	20.325.844	18,61%	11.698.233	14,68%	8.627.611	29,19%
620 - Acquisizione di risorse strumentali per i censimenti	2.782.264	2,55%	2.782.264	3,49%	-	0,00%
<b>Totale complessivo</b>	<b>109.237.408</b>	<b>100,00%</b>	<b>79.684.437</b>	<b>100,00%</b>	<b>29.552.971</b>	<b>100,00%</b>

**CONTO CONSUNTIVO 2020****1.4 Analisi per indici**

Ad ausilio della lettura ed interpretazione dei dati contenuti nel conto consuntivo vengono proposti specifici indici di bilancio che forniscono informazioni sintetiche sull'andamento della gestione e sulla dinamica intertemporale.

Per l'anno 2020, come già avvenuto per il 2019, si è ritenuto utile calcolare gli indici sia per l'attività ordinaria che per quella censuaria, oltre che, ovviamente, per la gestione complessiva dell'ente.

Per ciascuna tipologia, sono stati determinati i valori riferiti al totale delle entrate o delle spese (al netto delle partite di giro), a ciascun titolo di entrata e di spesa (corrente e in conto capitale) nonché ai principali aggregati di bilancio (spese di funzionamento e per interventi, entrate da trasferimenti ed altre entrate correnti).

La prima serie di indici viene ottenuta mettendo a confronto gli importi definiti in sede previsionale e i risultati emersi a fine esercizio. Da essi si ricavano informazioni sul grado di realizzazione della programmazione dell'Istituto (*indici di realizzazione delle previsioni di entrata e delle previsioni di spesa*).

Successivamente vengono messi a raffronto i diversi dati del rendiconto, con riferimento dapprima alla gestione di competenza (*realizzazione degli accertamenti e degli impegni*) e, successivamente, alla gestione dei residui provenienti dagli esercizi precedenti (*smaltimento dei residui attivi e dei residui passivi*) ed a quelli formati nel corso dell'esercizio (*formazione nuovi residui attivi e passivi*).

Infine, un'ultima serie di indicatori mette insieme rapporti di composizione tra le varie tipologie di entrata e di spesa.

**Realizzazione delle previsioni delle entrate e delle uscite**

L'indice relativo alle entrate è calcolato rapportando il totale degli accertamenti al totale delle previsioni di entrata assestate.

Tabella 20 – Indice di realizzazione delle previsioni di entrata. Anni 2019 e 2020

TIPOLOGIA ENTRATE	2019			2020		
	ORDINARIA	CENSUARIA	TOTALE	ORDINARIA	CENSUARIA	TOTALE
ENTRATE CORRENTI	98,7%	100,0%	99,0%	101,1%	100,0%	100,9%
ENTRATE DERIVANTI DA TRASFERIMENTI E CONTRIBUTI	98,8%	100,0%	99,0%	100,5%	100,0%	100,4%
ALTRE ENTRATE CORRENTI	93,5%	0,0%	93,5%	126,5%	0,0%	126,5%
ENTRATE IN CONTO CAPITALE	-	-	-	-	-	-
<b>Totale complessivo</b>	<b>98,7%</b>	<b>100,0%</b>	<b>99,0%</b>	<b>101,1%</b>	<b>100,0%</b>	<b>100,9%</b>

**CONTO CONSUNTIVO 2020**

L'indice relativo alle uscite è calcolato rapportando il totale degli impegni al totale delle previsioni di uscita assestate.

Tabella 21 – Indice di realizzazione delle previsioni di uscita. Anni 2019 e 2020

TIPOLOGIA SPESA	2019			2020		
	ORDINARIA	CENSUARIA	TOTALE	ORDINARIA	CENSUARIA	TOTALE
<b>SPESE CORRENTI</b>	<b>94,4%</b>	<b>100,0%</b>	<b>77,4%</b>	<b>86,7%</b>	<b>57,5%</b>	<b>77,4%</b>
SPESE DI FUNZIONAMENTO	95,6%	100,0%	88,5%	88,2%	91,3%	88,5%
SPESE PER INTERVENTI	85,6%	100,0%	57,2%	75,5%	51,4%	57,2%
<b>SPESE IN CONTO CAPITALE</b>	<b>72,8%</b>	<b>100,0%</b>	<b>87,0%</b>	<b>84,9%</b>	<b>93,1%</b>	<b>87,0%</b>
SPESE PER INVESTIMENTI	72,8%	100,0%	87,0%	84,9%	93,1%	87,0%
ALTRE SPESE IN CONTO CAPITALE	0,0%	0,0%	0,0%	0,0%	0,0%	0,0%
<b>Totale complessivo</b>	<b>95,0%</b>	<b>100,0%</b>	<b>95,0%</b>	<b>86,6%</b>	<b>59,3%</b>	<b>78,0%</b>

**Realizzazione degli accertamenti e degli impegni**

L'indice relativo agli accertamenti è calcolato rapportando il totale delle riscossioni di competenza al totale degli accertamenti.

Tabella 22 – Indice di realizzazione degli accertamenti. Anni 2019 e 2020

TIPOLOGIA ENTRATE	2019			2020		
	ORDINARIA	CENSUARIA	TOTALE	ORDINARIA	CENSUARIA	TOTALE
<b>ENTRATE CORRENTI</b>	<b>97,7%</b>	<b>100,0%</b>	<b>98,2%</b>	<b>96,9%</b>	<b>100,0%</b>	<b>97,5%</b>
ENTRATE DERIVANTI DA TRASFERIMENTI E CONTRIBUTI	98,3%	100,0%	98,6%	98,2%	100,0%	98,6%
ALTRE ENTRATE CORRENTI	70,4%	0,0%	70,4%	55,9%	0,0%	55,9%
<b>ENTRATE IN CONTO CAPITALE</b>	<b>-</b>	<b>-</b>	<b>-</b>	<b>-</b>	<b>-</b>	<b>-</b>
<b>Totale complessivo</b>	<b>97,7%</b>	<b>100,0%</b>	<b>98,2%</b>	<b>96,9%</b>	<b>100,0%</b>	<b>97,5%</b>

L'indice relativo agli impegni è calcolato rapportando il totale dei pagamenti di competenza al totale degli impegni.

Tabella 23– Indice di realizzazione degli impegni. Anni 2019 e 2020

TIPOLOGIA SPESA	2019			2020		
	ORDINARIA	CENSUARIA	TOTALE	ORDINARIA	CENSUARIA	TOTALE
<b>SPESE CORRENTI</b>	<b>73,2%</b>	<b>8,9%</b>	<b>61,5%</b>	<b>79,2%</b>	<b>11,9%</b>	<b>63,4%</b>
SPESE DI FUNZIONAMENTO	77,1%	23,8%	73,6%	84,6%	32,7%	80,6%
SPESE PER INTERVENTI	41,1%	3,1%	18,4%	34,2%	5,3%	14,4%
<b>SPESE IN CONTO CAPITALE</b>	<b>7,1%</b>	<b>31,0%</b>	<b>19,8%</b>	<b>40,2%</b>	<b>74,7%</b>	<b>49,8%</b>
SPESE PER INVESTIMENTI	7,1%	31,0%	19,8%	40,2%	74,7%	49,8%
ALTRE SPESE IN CONTO CAPITALE	0,0%	0,0%	0,0%	0,0%	0,0%	0,0%
<b>Totale complessivo</b>	<b>95,0%</b>	<b>11,1%</b>	<b>59,9%</b>	<b>76,7%</b>	<b>16,9%</b>	<b>62,5%</b>

**Smaltimento e formazione dei residui**

L'indice relativo allo smaltimento dei residui attivi è calcolato rapportando il totale delle riscossioni di in conto residui al totale degli residui attivi degli esercizi antecedenti.

**CONTO CONSUNTIVO 2020**

Tabella 24 – Indice di smaltimento dei residui attivi. Anni 2019 e 2020

TIPOLOGIA ENTRATE	2019			2020		
	ORDINARIA	CENSUARIA	TOTALE	ORDINARIA	CENSUARIA	TOTALE
<b>ENTRATE CORRENTI</b>	<b>94,8%</b>	<b>-</b>	<b>94,8%</b>	<b>17,6%</b>	<b>0,0%</b>	<b>17,6%</b>
ENTRATE DERIVANTI DA TRASFERIMENTI E CONTRIBUTI	96,3%	0,0%	96,3%	13,9%	0,0%	13,9%
ALTRE ENTRATE CORRENTI	7,3%	0,0%	7,3%	30,1%	0,0%	30,1%
<b>ENTRATE IN CONTO CAPITALE</b>	<b>-</b>	<b>-</b>	<b>-</b>	<b>-</b>	<b>-</b>	<b>-</b>
<b>Totale complessivo</b>	<b>94,8%</b>	<b>0,0%</b>	<b>94,8%</b>	<b>17,6%</b>	<b>0,0%</b>	<b>17,6%</b>

L'indice relativo alla formazione dei nuovi residui attivi è calcolato rapportando il totale dei residui attivi di formazione dell'anno al totale dei residui attivi.

Tabella 25 – Indice di formazione dei nuovi residui attivi. Anni 2019 e 2020

TIPOLOGIA ENTRATE	2019			2020		
	ORDINARIA	CENSUARIA	TOTALE	ORDINARIA	CENSUARIA	TOTALE
<b>ENTRATE CORRENTI</b>	<b>32,8%</b>	<b>0,0%</b>	<b>32,8%</b>	<b>39,1%</b>	<b>0,0%</b>	<b>39,1%</b>
ENTRATE DERIVANTI DA TRASFERIMENTI E CONTRIBUTI	33,8%	0,0%	33,8%	30,8%	0,0%	30,8%
ALTRE ENTRATE CORRENTI	30,2%	0,0%	30,2%	59,6%	0,0%	59,6%
<b>ENTRATE IN CONTO CAPITALE</b>	<b>-</b>	<b>-</b>	<b>-</b>	<b>-</b>	<b>-</b>	<b>-</b>
<b>Totale complessivo</b>	<b>32,8%</b>	<b>0,0%</b>	<b>32,8%</b>	<b>39,1%</b>	<b>0,0%</b>	<b>39,1%</b>

L'indice relativo allo smaltimento dei residui passivi è calcolato rapportando il totale dei pagamenti in conto residui al totale degli residui passivi degli esercizi antecedenti.

Tabella 26 – Indice di smaltimento dei residui passivi. Anni 2019 e 2020

TIPOLOGIA SPESA	2019			2020		
	ORDINARIA	CENSUARIA	TOTALE	ORDINARIA	CENSUARIA	TOTALE
<b>SPESE CORRENTI</b>	<b>26,3%</b>	<b>158,5%</b>	<b>38,8%</b>	<b>44,0%</b>	<b>72,5%</b>	<b>52,2%</b>
SPESE DI FUNZIONAMENTO	26,9%	160,4%	32,2%	39,3%	82,4%	45,9%
SPESE PER INTERVENTI	24,9%	158,0%	46,5%	59,8%	67,3%	63,8%
<b>SPESE IN CONTO CAPITALE</b>	<b>27,3%</b>	<b>124,1%</b>	<b>30,2%</b>	<b>24,4%</b>	<b>67,2%</b>	<b>29,6%</b>
SPESE PER INVESTIMENTI	24,8%	124,1%	28,1%	21,4%	67,2%	27,2%
ALTRE SPESE IN CONTO CAPITALE	59,3%	0,0%	59,3%	0,0%	0,0%	0,0%
<b>Totale complessivo</b>	<b>33,0%</b>	<b>157,0%</b>	<b>37,3%</b>	<b>38,9%</b>	<b>71,9%</b>	<b>47,1%</b>

L'indice relativo alla formazione dei nuovi residui passivi è calcolato rapportando il totale dei residui passivi di formazione dell'anno al totale dei residui passivi.

Tabella 27 – Indice di formazione dei nuovi residui passivi. Anni 2019 e 2020

TIPOLOGIA SPESA	2019			2020		
	ORDINARIA	CENSUARIA	TOTALE	ORDINARIA	CENSUARIA	TOTALE
<b>SPESE CORRENTI</b>	<b>38,6%</b>	<b>154,6%</b>	<b>46,7%</b>	<b>46,2%</b>	<b>66,4%</b>	<b>62,3%</b>
SPESE DI FUNZIONAMENTO	41,1%	156,2%	44,1%	40,6%	32,0%	46,8%
SPESE PER INTERVENTI	32,3%	154,2%	50,2%	63,8%	88,5%	79,2%
<b>SPESE IN CONTO CAPITALE</b>	<b>13,5%</b>	<b>111,8%</b>	<b>22,1%</b>	<b>26,2%</b>	<b>28,7%</b>	<b>28,0%</b>
SPESE PER INVESTIMENTI	14,0%	111,8%	22,8%	26,2%	28,7%	28,0%
ALTRE SPESE IN CONTO CAPITALE	0,0%	0,0%	0,0%	0,0%	0,0%	0,0%
<b>Totale complessivo</b>	<b>34,1%</b>	<b>151,2%</b>	<b>43,1%</b>	<b>41,0%</b>	<b>62,9%</b>	<b>56,0%</b>

**CONTO CONSUNTIVO 2020****Altri indici**

Tabella 28 – Altri indici di gestione finanziaria. Anni 2019 e 2020

DESCRIZIONE	2019	2020
Autonomia finanziaria (accertamenti entrate proprie / accertamenti entrate totali al netto delle partite di giro)	3,3%	5,2%
Dipendenza finanziaria (entrate da trasferimenti da parte dello Stato / totale entrate al netto delle partite di giro)	96,8%	95,1%
Incidenza delle spese del personale* dipendente al netto della buonuscita sul totale delle spese (impegni spese di personale al netto dell'indennità di buonuscita / impegni complessivi al netto delle partite di giro )	52,0%	47,8%
Incidenza delle spese del personale dipendente* sulle spese di funzionamento (spese di personale al netto dell'indennità di buonuscita / impegni spese di funzionamento)	76,0%	69,2%
Incidenza delle spese del personale dipendente*, comprensivo della buonuscita, sul totale delle spese (Spese di personale comprensive della buonuscita / impegni al netto delle partite di giro)	57,1%	50,9%
Rigidità della spesa corrente (impegni per spese di personale*/accertamenti entrate correnti)	57,6%	50,1%
Margine per gli investimenti (Economia delle spese di parte corrente / previsioni definitive)	4,6%	22,6%
Equilibrio di bilancio (stanziamenti di entrata / stanziamenti di spesa)	95,2%	78,6%
Equilibrio di bilancio (Accertamenti / Impegni)	95,2%	101,6%

**CONTO CONSUNTIVO 2020****2 QUADRO NORMATIVO DI RIFERIMENTO**

La gestione del 2020 è stata fortemente influenzata da diverse disposizioni in materia di finanza pubblica che hanno inciso sia sui fondi complessivi a disposizione dell'Istituto, sia sulle specifiche voci di spesa.

Nel merito si richiama la legge di bilancio n.160 del 27 dicembre 2019 che ha introdotto alcune disposizioni finalizzate al riordino e alla semplificazione delle norme di contenimento della spesa per consumi intermedi con l'obiettivo di attivare un meccanismo virtuoso negli enti chiamati a concorrere agli obiettivi di finanza pubblica.

Nello specifico le disposizioni dell'art.1, commi da 590 a 602, della citata legge, che prevedono la cessazione dell'applicazione di una serie di disposizioni, indicate in apposito allegato, adottate nel corso del tempo per il contenimento di varie tipologie di spesa delle pubbliche amministrazioni, stabilendo un tetto unico sulla macrocategoria "acquisto di beni e servizi" all'interno della quale l'Istituto può, con ragionevole margine di manovra, stabilire come ripartire le risorse fra le diverse singole voci di spesa, in ossequio al principio di autonomia organizzativa e gestionale. A fronte di ciò, le pubbliche amministrazioni (escluse regioni, enti locali, servizio sanitario nazionale, agenzie fiscali e casse previdenziali private) sono tenute, a decorrere dal 2020, a contenere la spesa per l'acquisto di beni e servizi entro il livello registrato mediamente negli esercizi finanziari dal 2016 al 2018. Il superamento del livello di spesa stabilito è ammesso solo a fronte di un corrispondente aumento dei ricavi o delle entrate accertate. Resta comunque ferma l'applicazione delle disposizioni vigenti che recano vincoli relativi alla spesa di personale.

Come chiarito dalla Circolare MEF-RGS n.9 del 21/4/2020 "Enti ed organismi pubblici – bilancio di previsione per l'esercizio 2020. Aggiornamento della circolare n.34 del 19 dicembre 2019. Ulteriori indicazioni.", le voci di spesa per l'acquisto di beni e servizi, per gli enti che adottano la contabilità finanziaria, devono essere individuate con riferimento alle corrispondenti voci, rilevate in conto competenza, del piano dei conti integrato di cui al DPR 4 ottobre 2013, n. 132 e successive modificazioni.

Al riguardo l'Istituto ha riformulato, rispetto a quanto esposto nel 1° elenco di variazione al bilancio 2020, il calcolo della media registrata negli anni finanziari dal 2016 al 2018, escludendo dal computo della stessa la spesa censuaria in quanto coperta da specifiche entrate di natura vincolata (L. 205/2017), le spese relative a progetti a finanziamento esterno e le spese sostenute per l'emergenza COVID.

**CONTO CONSUNTIVO 2020**

Va sottolineato inoltre quanto disposto dalla citata Circolare MEF-RGS n.9 del 21 aprile 2020 in merito alle spese sostenute per l'emergenza Covid-19. In considerazione della situazione straordinaria di emergenza sanitaria derivante dalla diffusione dell'epidemia da COVID-19 e tenuto conto dei numerosi provvedimenti governativi di urgenza adottati, le spese sostenute per dare attuazione all'applicazione delle suddette misure (ad esempio le spese informatiche legate all'adozione dello smart working per i lavoratori dipendenti e le spese per approvvigionamenti di strumenti ed attrezzature sanitarie) possono ritenersi escluse dai limiti di spesa fissati dalle vigenti norme di contenimento. Tale esclusione è possibile qualora le spese siano:

1. finanziate da trasferimenti dello Stato o di enti territoriali finalizzati a fronteggiare l'emergenza sanitaria COVID-19, secondo quanto previsto dai provvedimenti di urgenza adottati;
2. derivanti da disponibilità di bilancio dell'ente;
3. acquisite tramite altre fonti di finanziamento ed aventi vincolo di destinazione.

In particolare si evidenzia che, per far fronte alle esigenze di sicurezza per il personale e per il contenimento della diffusione del virus l'Istituto ha operato un rapido adeguamento delle modalità organizzative dell'Istituto, con la quasi totalità della forza lavoro in regime di smart working. Questo ha richiesto importanti interventi tecnologici e finanziari per mettere il personale nelle condizioni di mantenere i livelli di efficienza ed efficacia delle prestazioni lavorative. Infatti, sul fronte dei servizi informatici, l'Istituto si è trovato a spingere con una forte accelerazione verso nuove tecnologie per la gestione dell'emergenza al fine di ottenere soluzioni che svincolassero la prestazione lavorativa dalla dislocazione fisica delle persone e che hanno consentito l'efficace e sicura attuazione del lavoro agile.

Inoltre, sul fronte della sicurezza, l'Istituto sin da subito ha provveduto ad incrementare le attività di pulizia e sanificazione degli spazi, forniti i DPI al personale presente in sede e avviato il tracing a cura del medico competente.

Al fine della verifica del predetto limite nella seguente tabella sono rilevati la media registrata nel triennio 2016-2018 ed il livello di spesa impegnato per il 2020.

La tabella che segue evidenzia che l'operato dell'Istituto è stato conforme a quanto previsto dalle norme in esame.



**CONTO CONSUNTIVO 2020**

Tabella 29 – Limite di spesa anno 2020 (art. 1, commi 590-602, L. 160/2019)

	ACQUISTO BENI E SERVIZI				
	TOTALE SPESE	SPESE COMPLESSIVA	ORDINARIE	SPESE COVID	CENSIMENTI E PROGETTI A FINANZIAMENTO ESTERNO
		D= A+B+C	A	B	C
<b>MEDIA 2016-2018</b>	<b>250.114.216,95</b>	<b>51.001.262,02</b>	<b>40.432.634,79</b>		<b>10.568.627,23</b>
<b>IMPEGNATO 2020</b>	<b>240.063.045,53</b>	<b>87.784.816,07</b>	<b>31.457.689,08</b>	<b>4.560.001,29</b>	<b>51.768.125,70</b>
			<b>- 8.974.945,71</b>		

Inoltre, in relazione alle spese correnti per l'informatica, si rammenta che il D.L. 19 maggio 2020, n. 34 (Decreto rilancio) ha disapplicato, per l'anno 2020, per gli Enti Pubblici di Ricerca le ulteriori disposizioni per la razionalizzazione e la riduzione della spesa pubblica delle pubbliche amministrazioni introdotte dalla legge di bilancio 2020-2022 n.160 del 27 dicembre 2019 art. 1, commi 610-613, le quali stabiliscono che le amministrazioni pubbliche assicurano, per il triennio 2020-2022, anche tramite il ricorso al riuso dei sistemi e degli strumenti ICT (Information and Communication Technology), di cui all'articolo 69 del codice di cui al decreto legislativo 7 marzo 2005, n. 82, un risparmio di spesa annuale pari al 10% della spesa annuale media per la gestione corrente del settore informatico sostenuta nel biennio 2016-2017.

Per quanto riguarda i versamenti allo Stato, l'art.1, commi 590 e seguenti della legge 160/2019, ha previsto che le pubbliche amministrazioni (escluse regioni ed enti locali e, parzialmente, INPS e INAIL) siano tenute a versare annualmente allo Stato, entro il 30 giugno di ciascun anno, un importo pari a quanto "dovuto" nell'esercizio 2018 in applicazione delle medesime disposizioni indicate nell'allegato A della stessa legge, incrementato del 10%, oltre a quanto dovuto sulla base di disposizioni ancora applicabili.

Sulla base del suddetto allegato A, art. 1, comma 594 della legge 27 dicembre 2019, n. 160, le disposizioni di contenimento soggette alla maggiorazione del 10% rispetto all'importo "dovuto" nel 2018, risultano le seguenti:

- art.61, comma 1 DL 112/2008 convertito dalla legge n.133/2008;
- art.61, comma 5 DL 112/2008 convertito dalla legge n.133/2008;
- art 6, comma 3 DL 78/2010 convertito dalla legge n.122/2010;
- art 6, comma 8 DL 78/2010 convertito dalla legge n.122/2010;

**CONTO CONSUNTIVO 2020**

- art 6, comma 12 DL 78/2010 convertito dalla legge n.122/2010;
- art 6, comma 13 DL 78/2010 convertito dalla legge n.122/2010.

La citata circolare MEF-RGS n.9 del 21 aprile 2020 ha confermato gli adempimenti e la tempistica dei versamenti al bilancio dello Stato e ha indicato il capitolo n. 3422 capo X denominato “*Versamenti da parte degli enti pubblici non territoriali delle somme derivanti da interventi di razionalizzazione per la riduzione delle proprie spese*”, su cui effettuare i versamenti, sia degli importi “dovuti” nell’esercizio 2018 in applicazione delle disposizioni indicate nell’allegato A della stessa legge, incrementato del 10%, oltre a quanto dovuto sulla base di disposizioni ancora applicabili (art.6, commi 1 e 14 del DL 78/2010 convertito dalla legge n. 122/2010).

Riassumendo gli elementi che hanno portato a quantificare la restituzione al bilancio dello Stato delle somme risparmiate, si perviene ad una quantificazione pari a **€ 2.077.765,09** come specificato nella seguente tabella:

## CONTO CONSUNTIVO 2020

Tabella 30 – Versamenti ai sensi dell'art. 1 comma 594, della Legge di Bilancio n. 160/2019 Allegato A

D.L. n. 112/2008 conv. L. n. 133/2008						
Disposizioni di contenimento			Importo dovuto nel 2018	maggiorazione del 10%	versamento	mandato
Art. 61 comma 1 (spese per organi collegiali e altri organismi)			26.700,00	2.670,00	29.370,00	n. 1614 del 24/6/2020
Art. 61 comma 5 (spese per relazioni pubbliche e convegni)			119.450,00	11.945,00	131.395,00	n. 1614 del 24/6/2020
Totale			146.150,00	14.615,00	160.765,00	
D.L. n. 78/2010 conv. L. n. 122/2010						
Disposizioni di contenimento			Importo dovuto nel 2018	maggiorazione del 10%	importo da versare 2020	
Art. 6 comma 3 come modificato dall'art. 10, c.5, del D.L. n. 210/2015, (Indennità, compensi, gettoni, retribuzioni corrisposte a consigli di amministrazione e organi collegiali comunque denominati ed ai titolari di incarichi di qualsiasi tipo 10% su importi risultanti alla data 30 aprile 2010)			44.780,98	4.478,10	49.259,08	n. 1614 del 24/6/2020
Art. 6 comma 8 (Spese per relazioni pubbliche, convegni, mostre, pubblicità e di rappresentanza)			88.782,40	8.878,24	97.660,64	n. 1614 del 24/6/2020
Art. 6 comma 12 (Spese per missioni)			571.000,00	57.100,00	628.100,00	n. 1614 del 24/6/2020
Art. 6 comma 13 (Spese per la formazione)			138.580,32	13.858,03	152.438,35	n. 1614 del 24/6/2020
Totale			843.143,70	84.314,37	927.458,07	
					Importo versato al capitolo 3422- capo X- bilancio dello Stato	1.088.223,07
Applicazione D.L. n. 112/2008 conv. L. n. 133/2008						
Disposizioni di contenimento					versamento	
Art. 67 comma 6 (somme provenienti dalle riduzioni di spesa contrattazione integrativa e di controllo dei contratti nazionali ed integrativi) Versamento al capitolo 3348- capo X- bilancio dello Stato entro il 31 ottobre					743.074,48	n. 2736 del 26/10/2020
Applicazione D.L. n. 78/2010 conv. L. n. 122/2010						
Disposizioni di contenimento					versamento	
Art. 6 comma 1 (Spese per organismi collegiali e altri organismi) Versamento al capitolo 3422- capo X- bilancio dello Stato entro il 30 giugno					187.800,00	n. 1614 del 24/6/2020
Art. 6 comma 14 (Spese per acquisto, manutenzione, noleggio e esercizio di autovetture, nonché per acquisto di buoni taxi) Versamento al capitolo 3422- capo X- bilancio dello Stato entro il 30 giugno					28.667,54	n. 1614 del 24/6/2020
Applicazione D.L. n. 201/2011, conv. L. n. 214/2011						
Disposizione di contenimento					versamento	
Art. 23-ter comma 4 (somme rivenienti dall'applicazione misure in materia di trattamenti economici) Versamento al capitolo 3512- capo X- bilancio dello Stato					30.000,00	n. 2737 del 26/10/2020
<b>TOTALE VERSAMENTI</b>					<b>2.077.765,09</b>	

Con riferimento all'applicazione delle norme ancora vigenti (art.6, commi 1 e 14 del DL 78/2010 convertito dalla legge n. 122/2010), si fornisce di seguito l'analisi delle principali disposizioni che l'Istituto ha dovuto rispettare nella formulazione delle previsioni di bilancio e nella successiva gestione dello stesso.

- **Riduzione 70% per l'acquisto, la manutenzione, il noleggio e l'esercizio di autovetture, nonché l'acquisto di buoni taxi rispetto alla spesa 2011** (art. 5, comma 2, D.L. 95/2012, convertito dalla legge 7 agosto, n.135, modificato dall'art.15,

**CONTO CONSUNTIVO 2020**

c.1 del D.L. 66/2014, convertito dalla legge 23 giugno 2014, n. 89<sup>2</sup>) e **riduzione del 20% delle stesse spese rispetto alla spesa 2009 prevista dalla precedente normativa** (art. 6, comma 14, D.L. 78/2010, convertito con modificazioni dalla legge 30 luglio 2010, n. 122<sup>3</sup>).

Il D.L. 95/2012 aveva disposto il divieto, a partire dal 2013, di effettuare spese per l'acquisto, la manutenzione, il noleggio e l'esercizio di autovetture e l'acquisto di buoni taxi, per un importo superiore al 50% della spesa sostenuta nel 2011. Successivamente l'art. 15, comma 1 del D.L. 66/2014, convertito con legge n.89/2014, ha introdotto l'ulteriore taglio della spesa per autovetture a decorrere dal 1 maggio 2014, fissando il limite di spesa al 30% della spesa sostenuta nel 2011, pari ad € 107.827. Per tale motivo il limite di spesa per il 2020 è stato determinato in € 32.348,00, mentre il totale speso ammonta ad € 3.634,30 Sulla base del D.L. 95/2012 non è previsto l'obbligo del versamento all'erario del risparmio conseguito.

La norma in esame va coordinata con quella prevista dal D.L. 78/2010 (articolo 6, comma 14) che dispone la riduzione del 20% per le spese di acquisto, noleggio e manutenzione di autovetture rispetto a quanto sostenuto nel 2009, ed il successivo versamento all'erario dell'economia. La spesa complessiva per tali voci nel 2009, è stata pari ad € 143.337,72 (rideterminata con nota DGEN n. 1285 del 24 ottobre 2011) ed il conseguente risparmio risulta essere pari ad € 28.667,54. Il relativo versamento è stato effettuato con mandato n. 1614 del 24 giugno 2020 al capo X, capitolo di entrata 3422 del bilancio dello Stato.

<sup>2</sup> A decorrere dal 1° maggio 2014, le amministrazioni pubbliche inserite nel conto economico consolidato della pubblica amministrazione, come individuate dall'Istituto nazionale di statistica (ISTAT) ai sensi dell'articolo 1, comma 2, della legge 31 dicembre 2009, n. 196, nonché le autorità indipendenti, ivi inclusa la Commissione nazionale per le società e la borsa (Consob), non possono effettuare spese di ammontare superiore al 30 per cento della spesa sostenuta nell'anno 2011 per l'acquisto, la manutenzione, il noleggio e l'esercizio di autovetture, nonché per l'acquisto di buoni taxi. Tale limite può essere derogato, per il solo anno 2014, esclusivamente per effetto di contratti pluriennali già in essere.

<sup>3</sup> A decorrere dall'anno 2011, le amministrazioni pubbliche inserite nel conto economico consolidato della pubblica amministrazione, come individuate dall'Istituto nazionale di statistica (ISTAT) ai sensi dell'articolo 1, comma 3, della legge 31 dicembre 2009, n. 196, incluse le autorità indipendenti, non possono effettuare spese di ammontare superiore all' 80 per cento della spesa sostenuta nell'anno 2009 per l'acquisto, la manutenzione, il noleggio e l'esercizio di autovetture, nonché per l'acquisto di buoni taxi; il predetto limite può essere derogato, per il solo anno 2011, esclusivamente per effetto di contratti pluriennali già in essere. La predetta disposizione non si applica alle autovetture utilizzate dal Corpo nazionale dei vigili del fuoco e per i servizi istituzionali di tutela dell'ordine e della sicurezza pubblica.

**CONTO CONSUNTIVO 2020**

- **Riduzione delle spese per organi collegiali** (art. 6, commi 1<sup>4</sup> e 3<sup>5</sup>, D.L. 78/2010 convertito con modificazioni dalla legge 30 luglio 2010, n. 122 e art. 61, comma 1, D.L. 112/2008 convertito con modificazioni dalla Legge 133 del 06/08/2008<sup>6</sup>).

L'art. 6 comma 1, D.L. 78/2010, dispone che la partecipazione agli organi collegiali di cui all'art. 68, comma 1 del D.L. 112/2008 è onorifica. A partire dal 31 maggio 2010, ai componenti della Commissione per la garanzia dell'informazione statistica, non viene erogato alcun compenso, il conseguente risparmio rispetto al consuntivo 2009, pari ad € 187.800,00 è stato versato al capo X, capitolo 3422, con mandato n. 1614 del 24 giugno 2020.

- **Limite massimo retributivo per emolumenti o retribuzioni nell'ambito di rapporti di lavoro dipendente o autonomo con le pubbliche amministrazioni statali** (art. 23-ter, comma 1, D.L. 6 dicembre 2011, n. 201<sup>7</sup>, convertito dalla legge 22 dicembre 2011, n. 214 e art. 13, D.L. 24 aprile 2014, n. 66 convertito dalla legge 23 giugno 2014, n. 89<sup>8</sup>)

Il DPCM 23 marzo 2012, adottato ai sensi dell'art. 23-ter, comma 1 del D.L. 6 dicembre 2011, n. 201, convertito, con modificazioni, nella legge 22 dicembre 2011, n. 214 in materia di riduzioni di spesa e costi degli apparati pubblici, definisce il limite massimo retributivo del trattamento economico annuo onnicomprensivo di chiunque riceva a carico delle finanze pubbliche emolumenti o retribuzioni nell'ambito dei rapporti di lavoro

<sup>4</sup> La partecipazione agli organi collegiali di cui all'articolo 68, comma 1, del decreto legge n. 112/2008, convertito dalla legge n. 133/2008 è onorifica; essa può dar luogo esclusivamente al rimborso delle spese sostenute ove previsto dalla normativa vigente; eventuali gettoni di presenza non possono superare l'importo di 30 euro a seduta giornaliera qualora già previsto dalla precedente normativa. Tale disposizione non si applica alle commissioni, organi e strutture espressamente individuate al secondo periodo del comma 1 dell'art. 6 del decreto legge n. 78/2010.

<sup>5</sup> A decorrere dal 1° gennaio 2011 le indennità, i compensi, i gettoni, le retribuzioni o le altre utilità comunque denominate, corrisposti dalle pubbliche amministrazioni di cui al comma 3 dell'articolo 1 della legge 31 dicembre 2009 n. 196, incluse la autorità indipendenti, ai componenti di organi di indirizzo, direzione e controllo, consigli di amministrazione e organi collegiali comunque denominati ed ai titolari di incarichi di qualsiasi tipo, sono automaticamente ridotte del 10 per cento rispetto agli importi risultanti alla data del 30 aprile 2010. Sino al 31 dicembre 2017, gli emolumenti di cui al presente comma non possono superare gli importi risultanti alla data del 30 aprile 2010, come ridotti ai sensi del presente comma.

<sup>6</sup> A decorrere dall'anno 2009 la spesa complessiva sostenuta dalle amministrazioni pubbliche inserite nel conto economico consolidato della pubblica amministrazione, come individuate dall'Istituto nazionale di statistica (ISTAT) ai sensi del comma 5 dell'articolo 1 della legge 30 dicembre 2004, n. 311, con esclusione delle Autorità indipendenti, per organi collegiali e altri organismi, anche monocratici, comunque denominati, operanti nelle predette amministrazioni, è ridotta del trenta per cento rispetto a quella sostenuta nell'anno 2007. A tale fine le amministrazioni adottano con immediatezza, e comunque entro trenta giorni dalla data di entrata in vigore della legge di conversione del presente decreto, le necessarie misure di adeguamento ai nuovi limiti di spesa.

<sup>7</sup> 1. Con decreto del Presidente del Consiglio dei Ministri, previo parere delle competenti Commissioni parlamentari, entro novanta giorni dalla data di entrata in vigore della legge di conversione del presente decreto, è definito il trattamento economico annuo onnicomprensivo di chiunque riceva a carico delle finanze pubbliche emolumenti o retribuzioni nell'ambito di rapporti di lavoro dipendente o autonomo con pubbliche amministrazioni statali, di cui all'articolo 1, comma 2, del decreto legislativo 30 marzo 2001, n. 165, e successive modificazioni, ivi incluso il personale in regime di diritto pubblico di cui all'articolo 3 del medesimo decreto legislativo, e successive modificazioni, stabilendo come parametro massimo di riferimento il trattamento economico del primo presidente della Corte di cassazione. Ai fini dell'applicazione della disciplina di cui al presente comma devono essere computate in modo cumulativo le somme comunque erogate all'interessato a carico del medesimo o di più organismi, anche nel caso di pluralità di incarichi conferiti da uno stesso organismo nel corso dell'anno.

<sup>8</sup> 1. A decorrere dal 1° maggio 2014 il limite massimo retributivo riferito al primo presidente della Corte di cassazione previsto dagli articoli 23-bis e 23-ter del decreto-legge 6 dicembre 2011, n. 201, convertito, con modificazioni, dalla legge 22 dicembre 2011, n. 214, e successive modificazioni e integrazioni, è fissato in euro 240.000 annui al lordo dei contributi previdenziali ed assistenziali e degli oneri fiscali a carico del dipendente. A decorrere dalla predetta data i riferimenti al limite retributivo di cui ai predetti articoli 23-bis e 23-ter contenuti in disposizioni legislative e regolamentari vigenti alla data di entrata in vigore del presente decreto, si intendono sostituiti dal predetto importo.

**CONTO CONSUNTIVO 2020**

dipendente o autonomo con pubbliche amministrazioni statali ponendo, inoltre, a carico dei destinatari della disciplina, individuati dall'art. 2 del medesimo DPCM, dettagliate prescrizioni. Il parametro massimo di riferimento è dato dal trattamento economico del primo presidente della Corte di cassazione. Per trattamento retributivo percepito annualmente, si intende quello comprendente le indennità e le voci accessorie, le eventuali remunerazioni per incarichi ulteriori o consulenze, collaborazioni o incarichi aggiuntivi conferiti da amministrazioni pubbliche diverse da quelle di appartenenza nonché importi derivanti da trattamenti pensionistici o assimilati.

L'art. 13 del D.L. 24 aprile 2014, n. 66 convertito con modificazioni nella L. 23 giugno 2014, n. 89, ha stabilito che il limite massimo retributivo annuo, con decorrenza 1° maggio 2014, ammonta ad € 240.000,00. Poiché lo stanziamento del 2014 risultava pari ad € 270.000,00, il risparmio da versare annualmente è pari ad € 30.000,00 ed è stato versato al capo X, capitolo 3512 del bilancio dello Stato, con mandato n. 2737 del 26 ottobre 2020.

- **Riduzione delle spese per l'utilizzo di carta** (articolo 27, commi 1 e 2, D.L. 112/2008 convertito dalla legge 6 agosto 2008, n. 133<sup>9)</sup>

La normativa prevede la riduzione del 50%, rispetto alla spesa dell'esercizio 2007, della spesa per la stampa di relazioni e pubblicazioni distribuite gratuitamente od inviate ad altre amministrazioni.

A seguito dell'introduzione del nuovo piano dei conti negli articoli si è provveduto a distinguere le spese di stampa e rilegatura (art. 2.10.30.11), dalle spese per servizi diversi non ricompresi nell'articolo precedente (art. 2.10.30.12). L'importo impegnato nel 2020 sull'articolo 2.10.30.11 "Stampa e rilegatura" è pari ad € 69.443,33, a fronte di uno stanziamento pari ad € 161.410,00, in quanto l'Istituto sta continuando ad adottare tutte le iniziative utili per la riduzione delle stampe interne di pubblicazioni e documenti distribuiti gratuitamente e per contenere, in generale, il consumo di carta.

<sup>9</sup>1. Al fine di ridurre l'utilizzo della carta, dal 1° gennaio 2009, le amministrazioni pubbliche riducono del 50 per cento rispetto a quella dell'anno 2007, la spesa per la stampa delle relazioni e di ogni altra pubblicazione prevista da leggi e regolamenti e distribuita gratuitamente od inviata ad altre amministrazioni. 2. Al fine di ridurre i costi di produzione e distribuzione, a decorrere dal 1° gennaio 2009, la diffusione della Gazzetta Ufficiale a tutti i soggetti in possesso di un abbonamento a carico di amministrazioni o enti pubblici o locali è sostituita dall'abbonamento telematico. Il costo degli abbonamenti è conseguentemente rideterminato entro sessanta giorni dalla data di entrata in vigore della legge di conversione del presente decreto.

**CONTO CONSUNTIVO 2020**

- **Trattamento accessorio del personale** (articolo 9, comma 2 bis del D.L. 78/2010, convertito con modificazioni dalla legge 30 luglio 2010, n. 122<sup>10</sup> e art. 67, commi 5 e 6, del D.L. 112/2008, convertito con modificazioni dalla legge 6 agosto 2008, n. 133<sup>11</sup>)

La prima disposizione prevede che, fino al 31 dicembre 2014, le risorse destinate al trattamento accessorio del personale, anche di livello dirigenziale, non possano essere superiori al corrispondente importo del 2010 e sono comunque ridotte in misura proporzionale alla riduzione del personale. Inoltre a partire dal 1° gennaio 2015, le risorse destinate annualmente al trattamento accessorio sono decurtate di un importo pari alle riduzioni predette.

La seconda prevede il contenimento del fondo per la contrattazione integrativa del 10% rispetto all'importo del 2004. L'ammontare della riduzione annua derivante dalla disposizione in esame per il personale IV-VIII livello è pari ad € 736.173,41 e di € 6.901,07 per il personale I-III livello. Il totale pari ad € 743.074,48 è stata versata all'erario sul capitolo 3348, capo X con mandato n. 2736 del 26 ottobre 2020.

Tra le disposizioni normative che prevedono riduzioni di spesa che non comportano il relativo versamento al bilancio dello Stato, si evidenzia la seguente:

- **Assenza per malattia** (art. 71 D.L. 112/2008, convertito dalla legge 6 agosto 2008, n. 133<sup>12</sup>)

<sup>10</sup> 2-bis. A decorrere dal 1° gennaio 2011 e sino al 31 dicembre 2014 l'ammontare complessivo delle risorse destinate annualmente al trattamento accessorio del personale, anche di livello dirigenziale, di ciascuna delle amministrazioni di cui all'articolo 1, comma 2, del decreto legislativo 30 marzo 2001, n. 165, non può superare il corrispondente importo dell'anno 2010 ed è, comunque, automaticamente ridotto in misura proporzionale alla riduzione del personale in servizio. A decorrere dal 1° gennaio 2015, le risorse destinate annualmente al trattamento accessorio sono decurtate di un importo pari alle riduzioni operate per effetto del precedente periodo.

<sup>11</sup> 5. Per le medesime finalità di cui al comma 1, va ridotta la consistenza dei Fondi per il finanziamento della contrattazione integrativa delle Amministrazioni di cui al comma 189 dell'articolo 1 della legge 23 dicembre 2005, n. 266. Conseguentemente il comma 189, dell'articolo 1 della legge 23 dicembre 2005, n. 266, è così sostituito: «189. A decorrere dall'anno 2009, l'ammontare complessivo dei fondi per il finanziamento della contrattazione integrativa delle amministrazioni dello Stato, delle agenzie, incluse le Agenzie fiscali di cui agli articoli 62, 63 e 64 del decreto legislativo 30 luglio 1999, n. 300, e successive modificazioni, degli enti pubblici non economici, inclusi gli enti di ricerca e quelli pubblici indicati all'articolo 70, comma 4, del decreto legislativo 30 marzo 2001, n. 165, e delle università, determinato ai sensi delle rispettive normative contrattuali, non può eccedere quello previsto per l'anno 2004 come certificato dagli organi di controllo di cui all'articolo 48, comma 6, del decreto legislativo 30 marzo 2001, n. 165, e, ove previsto, all'articolo 39, comma 3-ter della legge 27 dicembre 1997, n. 449, e successive modificazioni ridotto del 10 per cento.

6. Le somme provenienti dalle riduzioni di spesa di cui al presente articolo sono versate annualmente dagli enti e dalle amministrazioni dotati di autonomia finanziaria entro il mese di ottobre all'entrata del bilancio dello Stato con imputazione al capo X, capitolo 2368.

<sup>12</sup> 1. Per i periodi di assenza per malattia, di qualunque durata, ai dipendenti delle pubbliche amministrazioni di cui all'articolo 1, comma 2, del decreto legislativo 30 marzo 2001, n. 165, nei primi dieci giorni di assenza è corrisposto il trattamento economico fondamentale con esclusione di ogni indennità o emolumento, comunque denominati, aventi carattere fisso e continuativo, nonché di ogni altro trattamento accessorio. Resta fermo il trattamento più favorevole eventualmente previsto dai contratti collettivi o dalle specifiche normative di settore per le assenze per malattia dovute ad infortunio sul lavoro o a causa di servizio, oppure a ricovero ospedaliero o a day hospital, nonché per le assenze relative a patologie gravi che richiedano terapie salvavita. I risparmi derivanti dall'applicazione del presente comma costituiscono economie di bilancio per le amministrazioni dello Stato e concorrono per gli enti diversi dalle amministrazioni statali al miglioramento dei saldi di bilancio. Tali somme non possono essere utilizzate per incrementare i fondi per la contrattazione integrativa.

**CONTO CONSUNTIVO 2020**

La disposizione prevede delle trattenute al pubblico dipendente nei primi dieci giorni di malattia, ad esclusione di specifiche ipotesi.

I relativi risparmi non devono essere riversati allo Stato, ma costituiscono economia di bilancio per i singoli enti, con l'unica limitazione che non possono essere impiegati per alimentare i fondi per la contrattazione integrativa. Per il 2020 il risparmio è stato pari ad € 66.066,00.

- **PIANO TRIENNALE DI RAZIONALIZZAZIONE E DI RIQUALIFICAZIONE DELLA SPESA (ART. 16 D.L. 98/2011) 2019-2021**

Nella seduta del 28/03/2019, il Consiglio d'Istituto ha approvato il piano triennale di razionalizzazione e di riqualificazione della spesa anni 2019-2021, nel rispetto delle disposizioni contenute nell'art. 16, commi 4 e 5 del Decreto legge n. 98/2011, individuando le misure di contenimento e gli obiettivi di risparmio conseguibili dall'Istituto nel periodo di riferimento. I risparmi previsti per l'anno 2020, pari a complessivi € 58.287,79, se successivamente accertati dal Collegio su specifica relazione predisposta dall'Istituto, saranno destinati secondo le finalità previste dal citato art. 16.

\*\*\*



**CONTO CONSUNTIVO 2020****3. Gestione di competenza**

La gestione di competenza dell'anno 2020, come già evidenziato, presenta un avanzo complessivo di gestione della competenza pari a € **3.862.584** risultante dalla differenza tra accertamenti per € **295.385.125** e gli impegni di spesa per € **291.522.541**, comprensivi di € **51.459.495** di partite di giro.

In sede di predisposizione del bilancio di previsione e nel corso del relativo assestamento al fine di consentire l'utilizzo di risorse vincolate, nonché per far fronte a spese una tantum è stato applicato l'avanzo con la seguente destinazione. Nel corso della gestione le risorse effettivamente utilizzate per effetto di specifiche assunzioni di impegni di spesa sono state pari a € **21.545.566**. La tabella che segue rappresenta tali dinamiche.

Tabella 31 – Avanzo di amministrazione applicato ed effettivamente utilizzato. Anno 2020. Valori in euro

AVANZO DI AMMINISTRAZIONE APPLICATO	LIBERO			VINCOLATO			TOTALE AVANZO
	CORRENTE	CAPITALE	TOTALE	CORRENTE	CAPITALE	TOTALE	
IN SEDE DI APPROVAZIONE DEL BILANCIO E DI ASSESTAMENTO	5.239.720	11.761.500	17.001.220	44.922.917	4.294.447	49.217.364	66.218.584
EFFETTIVAMENTE UTILIZZATO IN CORSO DI GESTIONE		11.456.835	11.456.835	5.529.709	4.559.022	10.088.731	21.545.566

Di seguito si illustra l'equilibrio di parte corrente e di parte capitale realizzato nel corso della gestione, comprensivo degli utilizzi effettivi dell'avanzo di amministrazione.

Tabella 32 – Gestione di competenza. Equilibrio di parte corrente e di parte capitale. Anno 2020. Valori in euro

EQUILIBRIO DI PARTE CORRENTE	COMPLESSIVA	ORDINARIA	CENSUARIA
ENTRATE CORRENTI	243.925.630,04	197.044.030,04	46.881.600,00
ENTRATE CORRENTI CHE FINANZIANO SPESE IN CONTO CAPITALE	- 341.576,10	- 341.576,10	
UTILIZZO AVANZO PER SPESE CORRENTI	5.529.708,71		5.529.708,71
TOTALE ENTRATE CORRENTI	249.113.762,65	196.702.453,94	52.411.308,71
SPESE CORRENTI	223.705.612,03	171.294.303,32	52.411.308,71
<b>EQUILIBRIO DI PARTE CORRENTE</b>	<b>25.408.150,62</b>	<b>25.408.150,62</b>	-
EQUILIBRIO DI PARTE CAPITALE			
ENTRATE IN CONTO CAPITALE	-	-	-
UTILIZZO AVANZO PER SPESE IN CONTO CAPITALE	16.015.857,40	11.456.835,00	4.559.022,40
ENTRATE CORRENTI CHE FINANZIANO LE SPESE IN CONTO CAPITALE	341.576,10	341.576,10	
TOTALE ENTRATE IN CONTO CAPITALE	16.357.433,50	11.798.411,10	4.559.022,40
SPESE IN CONTO CAPITALE	16.357.433,50	11.798.411,10	4.559.022,40
<b>EQUILIBRIO DI PARTE CAPITALE</b>	-	-	-
<b>RISULTATO SENZA APPLICAZIONE AVANZO</b>	<b>25.408.150,62</b>	<b>25.408.150,62</b>	-

**CONTO CONSUNTIVO 2020**

Di seguito si illustra nel dettaglio l'andamento della gestione di competenza; si precisa che le variazioni e le percentuali di composizioni delle voci saranno calcolate, ove non espressamente indicato diversamente, sul totale di bilancio al netto dei censimenti e delle partite di giro

**3.1 Variazioni in corso di gestione alle previsioni iniziali di bilancio**

Nel corso dell'esercizio è stato predisposto un elenco di variazione alle previsioni del bilancio 2020, approvato con DPCM del 14 ottobre 2020.

Il primo elenco di variazione e assestamento di cassa, approvato dal Consiglio nella seduta del 23 luglio 2020 è stato proposto a seguito di esigenze di natura amministrativa e da obblighi derivanti da disposizioni normative.

Il suddetto elenco di variazioni è stato proposto in attuazione di quanto previsto dalle norme vigenti in materie di contabilità, ai sensi dell'art. 44 del regolamento di Amministrazione, Finanza e Contabilità, approvato il 13 dicembre 2019, nonché degli articoli 11, 12 e 13 del Regolamento di gestione e contabilità approvato con DPCM dell'11 novembre 2002 e dell'articolo 6 del Manuale di gestione e contabilità del 27 novembre 2003.

In attuazione di quanto disposto dall' art.1, commi 590 e seguenti della legge 27 dicembre 2019, n. 160 "*Bilancio di previsione dello Stato per l'anno finanziario 2020 e bilancio pluriennale per il triennio 2020-2022*", in merito al versamento da parte delle amministrazioni pubbliche dei risparmi dovuti a contenimento delle spese, e in particolare in relazione all'obbligo di versare annualmente allo Stato, entro il 30 giugno di ciascun anno, un importo pari a quanto "dovuto" nell'esercizio 2018 in applicazione delle medesime disposizioni cessate e di seguito riepilogate, incrementato del 10% oltre a quanto dovuto sulla base di disposizioni ancora applicabili e successivamente confermato dalla circolare n. 9 del 21 aprile 2020, si è reso necessario incrementare lo stanziamento di bilancio 2020 del capitolo 4.M32P10.1.80.40 "Oneri derivanti da disposizioni di finanza pubblica" di **€ 77.765,09**.

La legge 27 dicembre 2019, n. 160 e la circolare RGS n. 14 del 29 aprile 2019, hanno introdotto disposizioni sulla base delle quali l'Istituto, in riferimento alle spese per il personale, ha dovuto incrementare lo stanziamento del capitolo "Fondo rinnovi contrattuali", per un importo di **€ 839.720**. La copertura finanziaria è stata garantita dall'utilizzo della quota disponibile dell'avanzo di amministrazione 2019.

La Direzione centrale per le risorse umane con nota del 25 giugno 2020 ha comunicato al Servizio programmazione, bilancio e contabilità, la necessità di incrementare

**CONTO CONSUNTIVO 2020**

la disponibilità per le maggiori spese per indennità di fine servizio al personale cessato per un importo pari ad **€ 4.400.000**, a causa dell'incremento delle richieste di cessazione dal servizio per dimissioni volontarie. La relativa copertura finanziaria è stata garantita dal prelievo dalla quota disponibile dell'avanzo di amministrazione al 31 dicembre 2019.

Inoltre, tenuto conto della disposizione di cui all'art. 5, comma 9, del decreto legge 6 luglio 2012, n. 95, convertito, con modificazioni dalla legge 7 agosto 2012, n. 135, come modificata dal decreto legge 24 giugno 2014, n. 90, convertito con modificazioni dalla legge 11 agosto 2014, n. 114, la quale prevede la gratuità dell'incarico di Presidente dell'Istat conferito al Prof. Gian Carlo Blangiardo, a seguito del relativo collocamento in quiescenza da parte dell'amministrazione di appartenenza e vista altresì la deliberazione del Consiglio dell'Istituto n. 8/2020 del 26 giugno 2020, si è proposto di ridurre lo stanziamento sull'articolo 1.10.10.00 "Spese per la Presidenza dell'Istat" per **€ 240.000,00** in conto competenza ed **€ 216.000,00** in conto cassa e di incrementare, sia in termini di competenza che di cassa le disponibilità articolo denominato 1.10.10.20 "Rimborso spese Presidente DL 95/2012" per **€ 48.000,00**.

La Direzione centrale per le risorse umane, con nota del 25 giugno 2020, ha comunicato al Servizio programmazione, bilancio e contabilità, l'esigenza di incrementare, ai fini del rimborso alle amministrazioni di appartenenza delle somme dalle stesse anticipate al personale in posizione di comando presso l'Istat, la disponibilità sull'apposito articolo di spesa 1.20.10.14 "Rimborso per spese di personale (comando, distacco, fuori ruolo, convenzioni, ecc) a carico del bilancio dell'Istat", da finanziare attraverso una variazione compensativa in diminuzione dell'articolo di spesa 1.20.10.12 "Voci stipendiali per competenze fisse al personale a tempo indeterminato a carico del bilancio Istat" per un importo di **€ 89.000,00**.

Nella stessa nota la DCRU manifesta la necessità di incrementare la disponibilità sul nuovo articolo 1.20.20.23 "Trattamento accessorio al personale (comando, distacco, fuori ruolo, convenzioni, ecc) a carico del bilancio dell'Istat, inclusi gli straordinari" e 1.60.60.21 "Imposta regionale sulle attività produttive (IRAP) per il personale (comando, distacco, fuori ruolo, convenzioni, ecc) a carico del bilancio dell'Istat" e 1.20.50.14 "Oneri previdenziali e assistenziali per il personale (comando, distacco, fuori ruolo, convenzioni, ecc) a carico del bilancio dell'Istat", con variazioni compensative in diminuzione su appositi articoli dove sussisteva la necessaria copertura.

**CONTO CONSUNTIVO 2020**

Inoltre, dall'esame dell'andamento della spesa è risultato altresì che le somme impegnate e liquidate per le competenze fisse del personale registravano un trend tale da suggerire una diminuzione dello stanziamento di spesa di un milione di euro per essere destinato ad integrare il fondo di riserva.

Con la citata nota del 25 giugno 2020 la Direzione centrale risorse umane comunica, per il 2020 il conferimento di n. 10 incarichi di lavoro autonomo anche di collaborazione coordinata e continuativa, della durata di sei mesi, per cui è autorizzata la spesa complessiva di € 385.000,00, alla cui copertura si provvede a valere sulle risorse iscritte nel bilancio dell'ISTAT, come citato dall'art. 1, comma 14 del decreto legge 10 maggio 2020, n. 30, recante "Misure urgenti in materia di studi epidemiologici e statistiche sul SARS-COV-2". Tenuto conto che l'iter procedurale era ancora in corso, si è ritenuto di applicare correttamente il principio della competenza finanziaria in base all'imputazione della spesa nei mesi di maturazione del compenso proponendo di fatto uno stanziamento nel bilancio corrente pari a € 192.500,00, rapportando la spesa alla durata effettiva dell'attivazione dei rapporti di lavoro ovvero presumibilmente dal 1 ottobre 2020 facendo gravare per la parte restante la previsione dell'esercizio finanziario 2021.

Di seguito si riportano le altre variazioni del suddetto elenco:

- Variazioni compensative di competenza degli stanziamenti di alcuni capitoli di spesa assegnati al programma di spesa "Produzione" (P11), richieste con nota n. 1459023/20 del 25 giugno 2020 dal Dipartimento per la produzione statistica;
- Variazioni compensative di competenza degli stanziamenti di alcuni capitoli di spesa assegnati al programma di spesa "Servizi tecnici alla produzione" (P12), richieste con nota n. 1455839/20 del 25 giugno 2020 dal Dipartimento per lo sviluppo di metodi e tecnologie per la produzione e diffusione dell'informazione statistica e per le relazioni internazionali;
- Variazioni compensative di competenza degli stanziamenti di alcuni capitoli di spesa assegnati al programma di spesa "Servizi affari generali" (P10), richieste con nota n. 1461074/20 del 25 giugno, prot. n. 1551215/20 del 1/07/2020 e nota prot. nr 1612281 del 16 luglio 2020 e s.m.i, ricevuta, quest'ultima, a seguito della richiesta di ulteriori elementi informativi da parte del servizio PBC, della Direzione centrale Amministrazione e Patrimonio, Servizio approvvigionamenti, servizi tecnici e generali (AST).

**CONTO CONSUNTIVO 2020**

- le variazioni derivanti dall'assestamento di cassa.

A seguito quindi delle variazioni suddette, le previsioni complessive per le entrate variano da € 296.658.204 a € 303.158.204, mentre per le uscite da € 357.061.300 ad € 369.105.685.

**3.2 Accertamenti**

Le entrate accertate nel corso del 2020, al netto delle partite di giro, risultano pari a € 243.925.630 mentre le relative previsioni assestate ammontano a € 241.698.204.

Le entrate per trasferimenti ordinari dello Stato sono pari a € 184.993.128, mentre ammontano a € 46.881.600 le entrate per le finalità censuarie derivanti dalle nuove autorizzazioni di cui all'art. 1, comma 237, L.205/2017. Complessivamente costituiscono il 95,1% del totale delle entrate. Le entrate proprie (contratti e convenzioni di ricerca, vendita di pubblicazioni, fornitura dati, proventi patrimoniali), pari ad € 6.084.594, rappresentano il 2,5% del totale, mentre le altre entrate correnti (€ 5.966.304), tra le quali figurano le entrate derivanti dal recupero di sanzioni amministrativa, corrispondono alla restante quota dell'2,4%.

Nel complesso gli accertamenti effettuati hanno superato le previsioni di competenza anche per effetto di eventi non prevedibili. La tabella che segue ne indica il contenuto, ripartendo le entrate per categoria, evidenziando altresì la capacità di realizzazione della previsione e le somme non accertate. Rispetto allo scorso esercizio il complesso degli accertamenti ha registrato un incremento del 2,3% (da € 238.530.025 ad € 243.925.630 al netto delle partite di giro).

Tabella 33 – Previsione di entrate e accertamenti per categoria. Indice di realizzazione anno 2019-2020. Valori in euro

Codici	Denominazioni	Previsioni Iniziali	Variazioni	Stanziam. Definitivi	Accertamenti	Differenza tra Accertamenti e stanziamenti definitivi	Indice di realizzazione Anno 2020	Indice di realizzazione Anno 2019
1	2	3	4	5=3+4	6	7=6-6	8=6/5*100	9
	<b>ENTRATE CORRENTI</b>	241.698.204	0	241.698.204	243.925.630	-2.227.426	100,9	99,0
1	<b>ENTRATE DERIVANTI DA TRASFERIMENTI</b>	236.881.600	0	236.881.600	237.830.879	-949.279	100,4	99,0
1.10	Trasferimenti da parte dello stato	231.881.600	0	231.881.600	231.874.728	6.872	100,0	99,6
1.40	Contributi da altri enti del settore pubblico, da enti internazionali e da privati	5.000.000	0	5.000.000	5.956.151	-956.151	119,1	74,9
2	<b>ALTRE ENTRATE CORRENTI</b>	4.816.604	0	4.816.604	6.094.751	-1.278.147	126,5	93,5
2.10	Entrate derivanti dalla vendita di beni e dalla prestazione di servizi	350.000	0	350.000	127.393	222.607	36,4	34,8
2.20	Redditi e proventi patrimoniali	5.500	0	5.500	1.049	4.451	19,1	23,9
2.30	Poste correttive e compensative di spese correnti	4.451.104	0	4.451.104	5.966.309	-1.515.205	134,0	99,3
2.40	Entrate non classificate in altre voci	10.000	0	10.000	0	10.000	0,0	9,4
	<b>ENTRATE CONTO CAPITALE</b>	0	0	0	0	0	0,0	0,0
	<b>TOTALE AL NETTO DELLE PARTITE DI GIRO</b>	241.698.204	0	241.698.204	243.925.630	-2.227.426	100,9	99,0
	<b>PARTITE DI GIRO</b>	54.960.000	6.500.000	61.460.000	51.459.495	10.000.505	83,7	92,5
	<b>TOTALE</b>	296.658.204	6.500.000	303.158.204	295.385.125	7.773.079	97,4	97,8

**CONTO CONSUNTIVO 2020**

Il complesso dei trasferimenti statali, ha subito un incremento, passando da € 230.881.600 del 2019 a € 231.874.728 del 2020, compreso il trasferimento per la copertura delle attività censuarie (€ 46.881.600).

Le entrate proprie dell'Istituto, pari ad € 6.084.594 registrano un incremento rispetto allo scorso esercizio (€ 3.865.820). Esaminando la composizione della voce si evince un decremento delle entrate per proventi patrimoniali (- € 268), delle entrate per vendita di pubblicazioni (- € 2.627) e delle entrate per altri proventi (- € 39), mentre si evidenzia un incremento delle entrate relative a contributi ricevuti da enti esterni per la realizzazione di progetti di ricerca (€ 2.213.407), delle entrate per contratti e convenzioni (€ 1.708), delle entrate per fornitura dati statistici (€ 6.593).

Le altre entrate correnti, relative alle poste correttive e compensative di spese, pari ad € 5.966.309 subiscono un incremento di € 2.184.641 rispetto allo scorso esercizio. Tra queste entrate figurano € 2.194.394 (€ 2.175.631 nel 2019) relative ai proventi da sanzioni amministrative che, a partire dal 2009, affluiscono in un apposito capitolo del Bilancio dell'Istituto (art. 3 comma 74 della legge n. 244 del 24 dicembre 2007 - finanziaria 2008 - che ha modificato il comma 1 dell'articolo 7 del decreto legislativo n. 322/1989 e ha stabilito che "I proventi delle sanzioni amministrative irrogate ai sensi dell'articolo 11 confluiscono in apposito capitolo del bilancio dell'Istat e sono destinati alla copertura degli oneri per le rilevazioni previste dal programma statistico nazionale").

Infine, si rappresenta che non ci sono entrate non classificabili in altre voci.

Tabella 34 –Accertamenti, variazione e relativa composizione. Anno 2019-2020. Valori in euro

TIPOLOGIE	ACCERTAMENTI		Variazione 2020/2019		Composizione % (a)	
	ANNO 2019	ANNO 2020	Assoluta	%	2019	2020
<b>1. Trasferimenti dallo Stato</b>	<b>230.881.600</b>	<b>231.874.728</b>	<b>993.128</b>	<b>0,4</b>	<b>96,8</b>	<b>95,1</b>
Ordinaria	184.000.000	184.993.128	993.128	0,5	77,1	75,8
Censimenti	46.881.600	46.881.600	0	-	19,7	19,2
<b>2 - Entrate proprie</b>	<b>5.356.093</b>	<b>6.084.594</b>	<b>2.218.774</b>	<b>13,6</b>	<b>1,6</b>	<b>2,5</b>
a) Contributi per la ricerca	3.742.744	5.956.151	2.213.407	59,1	1,6	2,4
b) Contratti e convenzioni	99.255	100.963	1.708	1,7	0,0	0,0
c) Vendita pubblicazioni	3.934	1.307	-2.627	-66,8	0,0	0,0
d) Fornitura dati	17.274	23.867	6.593	38,2	0,0	0,0
e) Altri proventi	1.296	1.257	-39	-3,0	0,0	0,0
f) Proventi patrimoniali	1.317	1.049	-268	-20,3	0,0	0,0
<b>3. Altre entrate (poste correttive e compensative)</b>	<b>3.781.668</b>	<b>5.966.309</b>	<b>2.184.641</b>	<b>57,8</b>	<b>1,6</b>	<b>2,4</b>
<b>4. Entrate non classificabili in altre voci</b>	<b>938</b>	<b>0</b>	<b>-938</b>	<b>-100,0</b>	<b>0,0</b>	<b>0,0</b>
<b>TOTALE AL NETTO DELLE PARTITE DI GIRO</b>	<b>238.530.026</b>	<b>243.925.630</b>	<b>5.395.605</b>	<b>2,3</b>	<b>100,0</b>	<b>100,0</b>
<b>6. Partite di giro</b>	<b>51.500.415</b>	<b>51.459.495</b>	<b>-40.920</b>	<b>-0,1</b>		
<b>TOTALE GENERALE</b>	<b>290.030.441</b>	<b>295.385.125</b>	<b>5.354.684</b>	<b>1,8</b>		

**CONTO CONSUNTIVO 2020****3.3 Impegni**

Le uscite della gestione finanziaria complessiva di competenza, espresse dagli impegni assunti nell'esercizio finanziario 2020 anche per finalità censuarie, risultano quantificate in € 291.522.541, al lordo delle partite di giro; in € 240.063.045 al netto. Queste ultime coprono il 78,0% delle corrispondenti previsioni definitive (pari ad € 307.645.685). La tabella che segue ne indica il contenuto, ripartendo le uscite per categoria di spesa, evidenziando altresì la capacità di realizzazione della spesa prevista e le economie conseguite.

Tabella 35 - Gestione di competenza: Uscite per categoria - Anno 2020. Valori in euro

UNITA'/TITOLI/CATEGORIE	PREVISIONI INIZIALI	VARIAZIONI	PREVISIONI DEFINITIVE	IMPEGNI	ECONOMIE	INDICE REALIZZAZIONE 2020	INDICE REALIZZAZIONE 2019
<b>SPESE CORRENTI</b>	<b>286.283.060,82</b>	<b>2.565.479,85</b>	<b>288.848.540,67</b>	<b>223.705.612,03</b>	<b>65.142.928,64</b>	<b>77,4%</b>	<b>95,4%</b>
<b>SPESE DI FUNZIONAMENTO</b>	<b>182.538.537,93</b>	<b>4.734.401,85</b>	<b>187.272.939,78</b>	<b>165.654.301,95</b>	<b>21.618.637,83</b>	<b>88,5%</b>	<b>95,9%</b>
110 - Spese per gli organi dell'Istituto	598.300,00	- 191.000,00	407.300,00	233.534,20	173.765,80	57,3%	96,0%
120 - Oneri per il personale in attività di servizio	131.989.916,36	3.357.890,00	135.347.806,36	122.312.085,69	13.035.720,67	90,4%	99,7%
125 - Spese per il personale non dipendente	-	192.500,00	192.500,00	-	192.500,00	0,0%	0,0%
130 - Spese per l'acquisizione di beni di consumo e di servizi	35.048.917,58	1.441.248,29	36.490.165,87	32.488.625,36	4.001.540,51	89,0%	90,9%
160 - Interessi passivi, oneri finanziari e tributari	9.158.703,99	14.148,00	9.172.851,99	8.443.707,68	729.144,31	92,1%	97,1%
180 - Spese non classificabili in altre voci	5.742.700,00	- 80.384,44	5.662.315,56	2.176.349,02	3.485.966,54	38,4%	35,0%
<b>SPESE PER INTERVENTI</b>	<b>103.744.522,89</b>	<b>- 2.168.922,00</b>	<b>101.575.600,89</b>	<b>58.051.310,08</b>	<b>43.524.290,81</b>	<b>57,2%</b>	<b>93,7%</b>
210 - Spese per la raccolta, l'elaborazione e la diffusione dei dati statistici	101.454.326,89	- 2.168.922,00	99.285.404,89	56.680.030,27	42.605.374,62	57,1%	94,5%
220 - Spese per la promozione della diffusione dei prodotti e dell'immagine dell'Istituto	2.290.196,00	-	2.290.196,00	1.371.279,81	918.916,19	59,9%	48,4%
<b>SPESE IN CONTO CAPITALE</b>	<b>15.818.238,71</b>	<b>2.978.905,31</b>	<b>18.797.144,02</b>	<b>16.357.433,50</b>	<b>2.439.710,52</b>	<b>87,0%</b>	<b>85,1%</b>
<b>SPESE PER INVESTIMENTI</b>	<b>15.818.238,71</b>	<b>2.978.905,31</b>	<b>18.797.144,02</b>	<b>16.357.433,50</b>	<b>2.439.710,52</b>	<b>87,0%</b>	<b>85,1%</b>
610 - Acquisizione di risorse informatiche	11.953.703,07	2.674.240,15	14.627.943,22	13.946.445,15	681.498,07	95,3%	83,1%
630 - Altre immobilizzazioni materiali	3.864.535,64	304.665,16	4.169.200,80	2.410.988,35	1.758.212,45	57,8%	92,8%
<b>TOTALE AL NETTO DELLE PARTITE DI GIRO</b>	<b>302.101.299,53</b>	<b>5.544.385,16</b>	<b>307.645.684,69</b>	<b>240.063.045,53</b>	<b>67.582.639,16</b>	<b>78,0%</b>	<b>95,0%</b>
<b>PARTITE DI GIRO</b>	<b>54.960.000,00</b>	<b>6.500.000,00</b>	<b>61.460.000,00</b>	<b>51.459.495,17</b>	<b>10.000.504,83</b>	<b>83,7%</b>	<b>92,5%</b>
<b>TOTALE</b>	<b>357.061.299,53</b>	<b>12.044.385,16</b>	<b>369.105.684,69</b>	<b>291.522.540,70</b>	<b>77.583.143,99</b>	<b>79,0%</b>	<b>94,5%</b>

Il confronto tra le previsioni definitive e gli impegni, evidenzia, per singola categoria, le economie conseguite e la percentuale di realizzazione dell'impegnato sulla previsione del 2020 e del 2019.

Complessivamente l'Istituto consegue una diminuzione nella capacità realizzativa delle previsioni, attestandosi al 78,0% rispetto al 95,0% dell'anno precedente.

Il basso indice di realizzazione (38,4%) riscontrato nella categoria relativa alle "Spese non classificabili in altre voci" deriva dal fatto che in essa si collocano il fondo di riserva e il fondo rinnovi contrattuali che hanno generato un'economia pari a € 3.485.967.

Si evidenzia, inoltre il basso indice di realizzazione nella categoria "Spese per la raccolta, l'elaborazione e la diffusione dei dati statistici", pari al 57,1% e che ha generato un'economia pari ad € 42.605.375 dovuta essenzialmente ad una necessaria riprogrammazione delle attività censuarie legate all'emergenza pandemica da COVID 19.

**CONTO CONSUNTIVO 2020**

Le tabelle che seguono comparano la spesa impegnata nell'anno 2020, con quella dell'anno precedente, evidenziando la variazione intervenuta sia in termini assoluti che in percentuale, sia per l'attività ordinaria che per quella censuaria.

Tabella 36 - Gestione di competenza: Impegni per categoria – Anno 2019 e 2020. **Attività ordinaria.** Rapporti di composizione anno 2020. Valori in euro

TITOLI/UNITA'/CATEGORIE	ANNO 2020	ANNO 2019	VARIAZIONE	% VARIAZIONE	% COMPOSIZIONE AL NETTO DELLE PARTITE DI GIRO	
<b>SPESE CORRENTI</b>	<b>171.294.303,32</b>	<b>189.241.068,00</b>	-	<b>17.946.764,68</b>	<b>-10,5%</b>	<b>97,82%</b>
<b>SPESE DI FUNZIONAMENTO</b>	<b>153.066.753,42</b>	<b>168.852.627,00</b>	-	<b>15.785.873,58</b>	<b>-10,3%</b>	<b>87,28%</b>
110 - Spese per gli organi dell'Istituto	231.034,20	566.116,00	-	335.081,80	-145,0%	0,29%
120 - Oneri per il personale in attività di servizio	122.310.085,69	136.823.783,00	-	14.513.697,31	-11,9%	70,72%
125 - Spese per il personale non dipendente				-	0,0%	0,00%
130 - Spese per l'acquisizione di beni di consumo e di servizi	19.905.576,83	20.269.650,00	-	364.073,17	-1,8%	10,48%
160 - Interessi passivi, oneri finanziari e tributari	8.443.707,68	9.116.093,00	-	672.385,32	-8,0%	4,71%
180 - Spese non classificabili in altre voci	2.176.349,02	2.076.985,00		99.364,02	4,6%	1,07%
<b>SPESE PER INTERVENTI</b>	<b>18.227.549,90</b>	<b>20.388.441,00</b>	-	<b>2.160.891,10</b>	<b>-11,9%</b>	<b>10,54%</b>
210 - Spese per la raccolta, l'elaborazione e la diffusione dei dati statistici	18.098.522,84	20.199.644,00	-	2.101.121,16	-11,6%	10,44%
220 - Spese per la promozione della diffusione dei prodotti e dell'immagine dell'Istituto	129.027,06	188.797,00	-	59.769,94	-46,3%	0,10%
<b>SPESE IN CONTO CAPITALE</b>	<b>11.798.411,10</b>	<b>4.218.287,00</b>		<b>7.580.124,10</b>	<b>64,3%</b>	<b>2,18%</b>
<b>SPESE PER INVESTIMENTI</b>	<b>11.798.411,10</b>	<b>4.218.287,00</b>		<b>7.580.124,10</b>	<b>64,3%</b>	<b>2,18%</b>
610 - Acquisizione di risorse informatiche	9.387.422,75	2.111.938,00		7.275.484,75	77,5%	1,09%
630 - Altre immobilizzazioni materiali	2.410.988,35	2.106.349,00		304.639,35	12,6%	1,09%
<b>TOTALE AL NETTO DELLE PARTITE DI GIRO</b>	<b>183.092.714,42</b>	<b>193.459.355,00</b>	-	<b>10.366.640,58</b>	<b>-5,7%</b>	<b>100%</b>
<b>PARTITE DI GIRO</b>	<b>51.459.495,17</b>	<b>51.500.415,00</b>	-	<b>40.919,83</b>	<b>-0,1%</b>	
<b>TOTALE</b>	<b>234.552.209,59</b>	<b>244.959.770,00</b>	-	<b>10.407.560,41</b>	<b>-4,4%</b>	

Tabella 37 - Gestione di competenza: Impegni per categoria – Anno 2019 e 2020. **Attività censuaria.** Rapporti di composizione anno 2020. Valori in euro

TITOLI/UNITA'/CATEGORIE	ANNO 2020	ANNO 2019	VARIAZIONE	% VARIAZIONE	% COMPOSIZIONE AL NETTO DELLE PARTITE DI GIRO	
<b>SPESE CORRENTI</b>	<b>52.411.308,71</b>	<b>42.052.825,00</b>		<b>10.358.483,71</b>	<b>19,76%</b>	<b>92%</b>
<b>SPESE DI FUNZIONAMENTO</b>	<b>12.587.548,53</b>	<b>11.732.032,00</b>		<b>855.516,53</b>	<b>6,80%</b>	<b>22,09%</b>
110 - Spese per gli organi dell'Istituto	2.500,00	90.000,00	-	87.500,00	-3500,00%	0,00%
120 - Oneri per il personale in attività di servizio	2.000,00	455.432,00	-	453.432,00	-22671,60%	0,00%
130 - Spese per l'acquisizione di beni di consumo e di servizi	12.583.048,53	11.186.600,00		1.396.448,53	11,10%	22,09%
<b>SPESE PER INTERVENTI</b>	<b>39.823.760,18</b>	<b>30.320.793,00</b>		<b>9.502.967,18</b>	<b>23,86%</b>	<b>69,90%</b>
210 - Spese per la raccolta, l'elaborazione e la diffusione dei dati statistici	38.581.507,43	30.027.837,00		8.553.670,43	22,17%	67,72%
220 - Spese per la promozione della diffusione dei prodotti e dell'immagine dell'Istituto	1.242.252,75	292.956,00		949.296,75	76,42%	2,18%
<b>SPESE IN CONTO CAPITALE</b>	<b>4.559.022,40</b>	<b>4.828.775,00</b>	-	<b>269.752,60</b>	<b>-5,92%</b>	<b>8,00%</b>
<b>SPESE PER INVESTIMENTI</b>	<b>4.559.022,40</b>	<b>4.828.775,00</b>	-	<b>269.752,60</b>	<b>-5,92%</b>	<b>8,00%</b>
610 - Acquisizione di risorse informatiche	4.559.022,40	4.828.775,00	-	269.752,60	-5,92%	8,00%
<b>TOTALE AL NETTO DELLE PARTITE DI GIRO</b>	<b>56.970.331,11</b>	<b>46.881.600,00</b>		<b>10.088.731,11</b>	<b>17,71%</b>	<b>100%</b>

Le tabelle che seguono indicano, nell'ambito delle categorie afferenti alle spese di funzionamento, la spesa sostenuta per capitoli, distinguendola in ordinarie e censuarie.



## CONTO CONSUNTIVO 2020

Tabella 38- Uscite di competenza. Categoria 1.10. Distinzione per capitoli ordinari e censuari - Anno 2020

CAPITOLO	ORDINARIE	AGRICOLTURA	IMPRESE	ISTITUZIONI	POPOLAZIONE	TOTALE
11010-SPESE PER LA PRESIDENZA DELL'ISTAT	30.424,89					30.424,89
11020-INDENNITA' PER IL CONSIGLIO ISTAT	27.663,95					27.663,95
11030-INDENNITA' PER IL COLLEGIO DEI REVISORI DEI CONTI	22.942,50					22.942,50
11040-INDENNITA' PER IL COMSTAT (COMITATO DI INDIRIZZO E COORDINAMENTO DELL'INFORMAZIONE STATISTICA)	71.846,31					71.846,31
11060-RIMBORSO DIARIE E SPESE DI VIAGGIO AGLI ORGANI DELL'ISTITUTO	12.793,38					12.793,38
11080-COMPENSI E ONERI DI FUNZIONAMENTO DELLE COMMISSIONI, GRUPPI DI STUDIO E DI LAVORO	7.739,21				2.500,00	10.239,21
11085-COMPENSI E ONERI DI FUNZIONAMENTO DELL'ORGANISMO INDIPENDENTE DI VALUTAZIONE (Art.14, D. Lgs n. 150, del 2009)	35.000,00					35.000,00
11090-GETTONI DI PRESENZA AI COMPONENTI DI CONSIGLI, COMITATI E COMMISSIONI VARIE E AGLI ORGANI COLLEGIALI	10.293,50					10.293,50
11095-ONERI RIFLESSI SU COMPETENZE A COMPONENTI DEGLI ORGANI DELL'ISTITUTO	12.330,46					12.330,46
<b>TOTALE</b>	<b>231.034,20</b>				<b>2.500,00</b>	<b>233.534,20</b>

Tabella 39- Uscite di competenza. Categoria 1.20. Distinzione per capitoli ordinari e censuari - Anno 2020

CAPITOLO	ORDINARIE	AGRICOLTURA	IMPRESE	ISTITUZIONI	POPOLAZIONE	TOTALE
12010-STIPENDI, RETRIBUZIONI E ALTRI ASSEGNI FISSI AL PERSONALE	72.733.120,87					72.733.120,87
12011-FORMAZIONE ED AGGIORNAMENTO DEL PERSONALE	39.420,33					39.420,33
12012-FORMAZIONE OBBLIGATORIA	27.209,80					27.209,80
12020-FONDO PER IL MIGLIORAMENTO DELL'EFFICIENZA	15.777.872,45					15.777.872,45
12023-RISORSE DESTINATE A REMUNERARE IL TRATTAMENTO ECONOMICO ACCESSORIO DEI DIRIGENTI TECNICI GENERALI	1.217.753,19					1.217.753,19
12024-FONDO PER IL TRATTAMENTO ECONOMICO ACCESSORIO DEI DIRIGENTI AMMINISTRATIVI DELL'ISTAT	717.595,58					717.595,58
12040-ONERI PER BUONI PASTO	1.419.670,97					1.419.670,97
12050-ONERI PREVIDENZIALI E ASSISTENZIALI A CARICO DELL'ISTITUTO	21.755.852,01					21.755.852,01
12055-INDENNITA' DI FINE SERVIZIO AL PERSONALE CESSATO	7.600.000,00					7.600.000,00
12060-CONTRIBUTI E SPESE PER ATTIVITA' ASSISTENZIALI, SOCIALI E CULTURALI	944.300,00					944.300,00
12070-INDENNITA' E RIMBORSO SPESE PER MISSIONI IN ITALIA E ALL'ESTERO	77.290,49		2.000,00			79.290,49
<b>TOTALE</b>	<b>122.310.085,69</b>		<b>2.000,00</b>			<b>122.312.085,69</b>

## CONTO CONSUNTIVO 2020

Tabella 40- Uscite di competenza. Categoria 1.30. Distinzione per capitoli ordinari e censuari - Anno 2020

CAPITOLO	ORDINARIE	AGRICOLTURA	IMPRES	ISTITUZIONI	POPOLAZIONE	TOTALE
13010-MANUTENZIONI E RIPARAZIONI	1.906.655,75				-	1.906.655,75
13020-ACQUISTO DI SOFTWARE, CANCELLERIA E MATERIALI DI CONSUMO	4.296.941,20	374.587,06		218.577,52	6.221.845,76	11.111.951,54
13022-SPESE PER LA COMUNICAZIONE INTERNA	4.350,00	60.000,00			500,00	64.850,00
13023-SPESE DI RAPPRESENTANZA	568,00					568,00
13024-SERVIZI PER IL SOSTEGNO ALL'INNOVAZIONE E ALL'APPRENDIMENTO ORGANIZZATIVO	22.016,50					22.016,50
13030-UTENZE	3.212.128,96				127.600,00	3.339.728,96
13031-SPESE DI PUBBLICITA'	10.000,00	1.891.720,00	102.440,96		244.000,00	2.248.160,96
13040-CONSULENZE	5.200,01					5.200,01
13050-LOCAZIONI E NOLEGGI	5.873.161,60				3.321.816,00	9.194.977,60
13060-PREMI DI ASSICURAZIONE	169.685,48				19.961,23	189.646,71
13070-SPESE PER PULIZIA E VIGILANZA	2.503.480,06					2.503.480,06
13080-SPESE DI SPEDIZIONE, TRASPORTO E FACCHINAGGIO	1.442.793,31					1.442.793,31
13081-SPESE PER L'ESERCIZIO E IL NOLEGGIO DI AUTOVETTURE	3.634,30					3.634,30
13090-ACQUISTO DI BENI E PRESTAZIONI DI SERVIZI NON CLASSIFICABILI ALTROVE	454.961,66					454.961,66
<b>TOTALE</b>	<b>19.905.576,83</b>	<b>2.326.307,06</b>	<b>102.440,96</b>	<b>218.577,52</b>	<b>9.935.722,99</b>	<b>32.488.625,36</b>

Tabella 41- Uscite di competenza. Categoria 1.60. Distinzione per capitoli ordinari e censuari - Anno 2020

CAPITOLO	ORDINARIE	TOTALE
16040-SPESE PER COMMISSIONI BANCARIE E INTERESSI PASSIVI	2.541,08	2.541,08
16060-IMPOSTE, TASSE E TRIBUTI VARI	8.441.166,60	8.441.166,60
<b>TOTALE</b>	<b>8.443.707,68</b>	<b>8.443.707,68</b>

Tabella 42- Uscite di competenza. Categoria 1.80. Distinzione per capitoli ordinari e censuari - Anno 2020

CAPITOLO	ORDINARIE	TOTALE
18010-SPESE PER ONERI VARI STRAORDINARI	478,91	478,91
18030-SPESE LEGALI	60.268,19	60.268,19
18040-ONERI DERIVANTI DA DISPOSIZIONI DI FINANZA PUBBLICA	2.106.837,52	2.106.837,52
18060-POSTE CORRETTIVE E COMPENSATIVE DI ENTRATE E RESTITUZIONI E RIMBORSI DIVERSI	8.764,40	8.764,40
<b>TOTALE</b>	<b>2.176.349,02</b>	<b>2.176.349,02</b>

Seguono le spese per interventi (€ 58.051.310) rappresentate dalla raccolta, l'elaborazione dei dati statistici e la promozione, diffusione dei prodotti e dell'immagine dell'Istituto. Le tabelle che seguono indicano, nell'ambito delle categorie afferenti alle spese per interventi, la spesa sostenuta per capitoli, distinguendola in ordinarie e censuarie.

## CONTO CONSUNTIVO 2020

Tabella 43 Uscite di competenza. Categoria 2.10. Distinzione per capitoli ordinari e censuari - Anno 2020

CAPITOLO	ORDINARIE	AGRICOLTURA	IMPRESE	ISTITUZIONI	POPOLAZIONE	TOTALE
21010-SPESE PER LA RACCOLTA E PRIMA ELABORAZIONE DEI DATI A CURA DI ENTI PUBBLICI E PRIVATI	17.243.071,17	25.705.050,75			5.999.482,64	48.947.604,56
21020-SPESE CONNESSE A PROGETTI FINANZIATI	355.408,34					355.408,34
21030-SPESE DI STAMPA E CATALOGAZIONE	289.043,33	322.994,55		12.200,00	261.820,29	886.058,17
21060-SPESE PER LA SPEDIZIONE E TRASPORTO DEI MODELLI STATISTICI	211.000,00	3.108.887,24		6.710,00	3.164.361,96	6.490.959,20
<b>TOTALE</b>	<b>18.098.522,84</b>	<b>29.136.932,54</b>		<b>18.910,00</b>	<b>9.425.664,89</b>	<b>56.680.030,27</b>

Tabella 44- Uscite di competenza. Categoria 2.20. Distinzione per capitoli ordinari e censuari - Anno 2020

CAPITOLO	ORDINARIE	AGRICOLTURA	IMPRESE	ISTITUZIONI	POPOLAZIONE	TOTALE
22011-CONFERENZA NAZIONALE DI STATISTICA E ORGANIZZAZIONE DI CONVEGNI DA PARTE DELL'ISTITUTO	110.572,06	1.214.940,00			27.312,75	1.352.824,81
22030-CONTRIBUTI E QUOTE DI PARTECIPAZIONE E ASSOCIAZIONE AD ISTITUTI, ENTI, ECC.	18.455,00					18.455,00
<b>TOTALE</b>	<b>129.027,06</b>	<b>1.214.940,00</b>			<b>27.312,75</b>	<b>1.371.279,81</b>

Le spese in conto capitale ammontano nel loro complesso, invece, ad € 16.357.433, rappresentate esclusivamente dalle spese per investimenti, riguardanti principalmente le acquisizioni informatiche (€ 13.946.445). Le tabelle che seguono indicano, nell'ambito delle categorie afferenti alle spese per investimenti, la spesa sostenuta per capitoli, distinguendola in ordinarie e censuarie.

Tabella 45- Uscite di competenza. Categoria 6.10. Distinzione per capitoli ordinari e censuari - Anno 2020

CAPITOLO	ORDINARIE	AGRICOLTURA	IMPRESE	ISTITUZIONI	POPOLAZIONE	TOTALE
61010-ACQUISIZIONE DI HARDWARE E ALTRE APPARECCHIATURE INFORMATICHE	2.368.853,97		96.294,60		1.160.320,00	3.625.468,57
61020-ACQUISIZIONE DI HARDWARE E ALTRE APPARECCHIATURE INFORMATICHE PER PROGETTI FINANZIATI	27.996,74					27.996,74
61030-ACQUISIZIONE DI PRODOTTI SOFTWARE DI BASE E LICENZE A TEMPO INDETERMINATO	6.168.448,75		305.000,00		2.446.204,20	8.919.652,95
61040-ACQUISTO DI BENI MOBILI E ARREDI	822.123,29				551.203,60	1.373.326,89
<b>TOTALE</b>	<b>9.387.422,75</b>		<b>401.294,60</b>		<b>4.157.727,80</b>	<b>13.946.445,15</b>

Tabella 46- Uscite di competenza. Categoria 6.30. Distinzione per capitoli ordinari e censuari - Anno 2020

CAPITOLO	ORDINARIE	TOTALE
63010-ACQUISIZIONE DI IMPIANTI, ATTREZZATURE, MACCHINARI	13.993,40	13.993,40
63030-ACQUISIZIONE DI BENI MOBILI E ARREDI	16.303,16	16.303,16
63060-MANUTENZIONE STRAORDINARIA IMMOBILI, IMPIANTI, ATTREZZATURE, MACCHINARI	2.380.691,79	2.380.691,79
<b>TOTALE</b>	<b>2.410.988,35</b>	<b>2.410.988,35</b>

**CONTO CONSUNTIVO 2020****4 Gestione dei residui**

Si rileva che, nel corso del 2020, l'Istituto ha proseguito l'attività di revisione dei residui pregressi iniziata nel corso degli esercizi precedenti. Per effetto dei residui di nuova formazione e del processo di riaccertamento attuato dall'Istituto con determinazione amministrativo contabile n. 280 del 26 aprile 2021, il valore complessivo dei residui attivi alla fine del 2020 ammonta ad **€ 21.967.380** al lordo delle partite di giro, mentre la consistenza dei residui passivi ammonta ad **€ 165.412.148**, con un decremento del **30%** rispetto a quelli ad inizio anno pari a **€ 236.426.542**, dovuto alle rilevanti operazioni di riaccertamento operate nell'anno.

I residui attivi derivanti dagli anni 2019 e precedenti, così come rettificati nel corso dell'esercizio, risultano pari ad **€ 14.786.012**, se considerati al lordo delle partite di giro, ad **€ 11.487.528** se considerati al netto.

La voce più consistente, pari ad **€ 8.881.409 (77,3%** del totale al netto delle partite di giro), riguarda i contributi da altri enti del settore pubblico, da enti internazionali e da altre amministrazioni pubbliche.

I crediti derivanti dalla vendita di beni e dalla prestazione di servizi, al cui interno il maggior peso è determinato dai contratti attivi sottoscritti dall'Istituto per l'esecuzione di ricerche in campo statistico i cui lavori, iniziati nel 2019 o nei precedenti esercizi, sono continuati nel corso del 2020, sono pari a **€ 1.250.210 (10,9%)**, mentre quelli relativi alle poste correttive e compensative di spese correnti è pari ad **€ 1.355.889 (11,8%)**.

Sui residui degli anni 2019 e precedenti, nel corso del 2020 sono state effettuate riscossioni per **€ 3.154.610**, corrispondenti al **21,3%** della consistenza iniziale rettificata, con un residuo attivo finale di **€ 11.631.402** comprensivo delle partite di giro e di **€ 9.465.659** al netto. La riscossione più consistente, pari ad **€ 1.238.712 (13,9%** della consistenza iniziale rettificata) riguarda i contributi da altri enti del settore pubblico, da enti internazionali e da altre amministrazioni pubbliche.

Sussistono, invece, ancora crediti da contributi da enti pubblici nazionali e internazionali per **€ 7.642.962 (80,7%** del totale al netto delle partite di giro) e da forniture e prestazioni di servizi per **€ 1.822.962 (19,3%** del totale al netto delle partite di giro) connessi alla vendita di pubblicazioni e fornitura di dati e servizi statistici nonché alla realizzazione di progetti a finanziamento esterno aventi durata pluriennale ed alle entrate per poste correttive e compensative. Su tali voci le riscossioni in conto residui sono state, rispettivamente pari

**CONTO CONSUNTIVO 2020**

ad € 1.238.712 (13,9% della consistenza iniziale rettificata) ed € 783.156 (30,1% della consistenza iniziale rettificata).

Nel corso del 2020 si sono formati nuovi residui attivi per € 10.335.978 al lordo delle partite di giro, che si riducono a € 6.082.974 al netto.

Tabella 47 –Residui attivi iniziali e riscossione, residui attivi di nuova formazione. Residui complessivi. Anno 2020

CATEGORIE		RESIDUI 2019 E PRECEDENTI				
Codici	Denominazioni	Residui iniziali rettificati	Riscossioni nel 2020	Residui al 31/12/2020	Residui formati nell'anno 2020	Residui attivi complessivi al 31/12/2020
1	2	3	4	5=4-3	6	7=5+6
	<b>ENTRATE CORRENTI</b>	<b>11.487.528</b>	<b>2.021.869</b>	<b>9.465.659</b>	<b>6.082.974</b>	<b>15.548.632</b>
<b>1</b>	<b>ENTRATE DERIVANTI DA TRASFERIMENTI</b>	<b>8.881.409</b>	<b>1.238.712</b>	<b>7.642.697</b>	<b>3.394.199</b>	<b>11.036.896</b>
1.10	Trasferimenti statali	0	0	0	0	0
1.40	Trasferimenti enti pubblici, enti internazionali e privati	8.881.409	1.238.712	7.642.697	3.394.199	11.036.896
<b>2</b>	<b>ALTRE ENTRATE CORRENTI</b>	<b>2.606.118</b>	<b>783.156</b>	<b>1.822.962</b>	<b>2.688.774</b>	<b>4.511.736</b>
2.10	Entrate derivanti dalla vendita di beni e dalla prestazione di servizi	1.250.210	2.329	1.247.881	86.911	1.334.792
2.20	Redditi e proventi patrimoniali	19	19	0	83	83
2.30	Poste correttive e compensative	1.355.889	780.808	575.081	2.601.781	3.176.862
2.40	Altre entrate	0	0	0	0	0
	<b>TOTALE AL NETTO DELLE PARTITE DI GIRO</b>	<b>11.487.528</b>	<b>2.021.869</b>	<b>9.465.659</b>	<b>6.082.974</b>	<b>15.548.632</b>
	<b>PARTITE DI GIRO</b>	<b>3.298.485</b>	<b>1.132.742</b>	<b>2.165.743</b>	<b>4.253.005</b>	<b>6.418.748</b>
	<b>TOTALE</b>	<b>14.786.012</b>	<b>3.154.610</b>	<b>11.631.402</b>	<b>10.335.978</b>	<b>21.967.380</b>

I residui passivi consolidati provenienti dagli anni 2019 e precedenti, rettificati in corso d'anno, sono pari a € 136.837.395 se considerati al lordo delle partite di giro, a € 133.425.271 se valutate al netto. I residui relativi alle spese correnti ammontano a € 103.450.317 (77,5% del totale al netto delle partite di giro), tra le quali figurano tra le spese di funzionamento (€ 67.299.153), gli oneri per il personale in attività di servizio per € 42.059.461 e le spese per acquisizione di beni di consumo e servizi per € 22.271.631.

L'altra rilevante componente (€ 36.151.164) attiene alle spese per interventi. Di questi, € 34.844.145 riguardano le spese per la raccolta, l'elaborazione e la diffusione dei dati statistici, € 722.158 le spese per la realizzazione dei censimenti, € 583.683 le spese per la promozione della diffusione dei prodotti e dell'immagine dell'Istituto ed € 1.178 le spese relative ad indagini finanziate con assegnazioni a specifica destinazione.

I residui relativi alle spese in conto capitale ammontano ad € 29.974.954, pari al 22,5% del totale al netto delle partite di giro; di questi la parte preponderante è costituita dal totale degli investimenti (acquisizioni di risorse informatiche, acquisizioni di risorse strumentali per

**CONTO CONSUNTIVO 2020**

i censimenti e altre immobilizzazioni materiali) pari a € 28.967.415, mentre la restante parte è rappresentata dall'indennità di buonuscita al personale pari ad € 1.007.538.

Nel corso dell'esercizio 2020 sono stati effettuati, in conto residui, pagamenti per complessivi € 66.048.726 di cui € 3.214.746 relativi alle partite di giro. I pagamenti dei residui relativi all'attività riguardante l'attività censuaria sono pari ad € 27.319.138 (di cui € 3.489.473 relativi alla tornata censuaria 2010-2011), mentre quelli relativi all'attività ordinaria sono pari ad € 35.514.841.

L'esercizio 2020 si è chiuso con una consistenza di residui passivi derivanti da esercizi precedenti per € 70.788.669, risultante non solo dai pagamenti avvenuti ma anche dalla rilevante operazione di riaccertamento. Nel corso del 2020 si sono formati nuovi residui passivi per € 94.623.479, comprensivi delle partite di giro; per € 90.003.796 al netto. Il maggior apporto va ascritto alle spese correnti per € 81.790.147, tra le quali figurano spese di funzionamento per € 32.075.613 e spese per interventi per € 49.714.535. L'importo dei residui afferenti alle spese in conto capitale ammonta ad € 8.213.648.

L'ammontare complessivo dei residui passivi alla fine del 2020, al lordo delle partite di giro, risulta € 165.412.418, di questi, € 56.644.553 (35,3%) si riferiscono all'attività censuaria, € 103.950.534 (64,7%) a quella ordinaria. Il totale dei residui passivi, invece, al netto delle partite di giro ammonta a € 160.595.086.

La composizione finale dei residui complessivi al 31.12.2020 vede prevalere le spese di funzionamento pari ad € 68.480.208 (41,4%); seguono le spese per interventi di per € 62.809.885 (38%) e quelle in conto capitale per € 29.304.994 (17,7%); la restante quota pari a € 4.817.062 (2,9%) è rappresentata dalle partite di giro.

Tabella 48 - Residui passivi iniziali e pagamenti, residui passivi di nuova formazione. Residui complessivi. Anno 2020

UNITA'/TITOLI	RESIDUI INIZIALI	VARIAZIONI	RESIDUI INIZIALI RETTIFICATI	PAGAMENTI 2020	RESIDUI AL 31/12/2020	NUOVI RESIDUI	RESIDUI PASSIVI COMPLESSIVI AL 31/12/2020
<b>SPESA CORRENTI</b>	<b>195.632.027</b>	<b>- 92.181.710</b>	<b>103.450.317</b>	<b>53.950.372</b>	<b>49.499.945</b>	<b>81.790.147</b>	<b>131.290.093</b>
SPESA DI FUNZIONAMENTO	113.095.298	- 45.796.146	67.299.153	30.894.557	36.404.595	32.075.613	68.480.208
SPESA PER INTERVENTI	82.536.728	- 46.385.564	36.151.164	23.055.814	13.095.350	49.714.535	62.809.885
<b>SPESA IN CONTO CAPITALE</b>	<b>32.762.810</b>	<b>- 2.787.856</b>	<b>29.974.954</b>	<b>8.883.608</b>	<b>21.091.346</b>	<b>8.213.648</b>	<b>29.304.994</b>
ALTRE SPESA PER CONTO CAPITALE	1.007.538	-	1.007.538	1.007.538	-	-	-
SPESA PER INVESTIMENTI	31.755.272	- 2.787.856	28.967.415	7.876.070	21.091.346	8.213.648	29.304.994
<b>PARTITE DI GIRO</b>	<b>8.031.706</b>	<b>- 4.619.581</b>	<b>3.412.124</b>	<b>3.214.746</b>	<b>197.378</b>	<b>4.619.683</b>	<b>4.817.062</b>
PARTITE DI GIRO	8.031.706	- 4.619.581	3.412.124	3.214.746	197.378	4.619.683	4.817.062
<b>Totale complessivo</b>	<b>236.426.542</b>	<b>- 99.589.147</b>	<b>136.837.395</b>	<b>66.048.726</b>	<b>70.788.669</b>	<b>94.623.479</b>	<b>165.412.148</b>

**CONTO CONSUNTIVO 2020****5 Gestione di cassa**

La gestione di cassa del 2020 ha rilevato un avanzo complessivo di € 25.255.969 risultante da riscossioni per € 288.203.757 e da pagamenti per € 262.947.788. L'avanzo deriva dall'andamento contrapposto della gestione della competenza e da quella dei residui e dal fatto che, sul totale delle riscossioni, ha inciso l'incasso di tutta la parte dei residui e della competenza del Trasferimento dello Stato.

La gestione di competenza presenta riscossioni per € 285.049.147 a fronte di pagamenti per € 196.899.062, generando quindi un avanzo pari a € 88.150.085, mentre quella dei residui registra un disavanzo di cassa di € 62.894.116, dovuto alla contrapposizione di riscossioni a residui pari ad € 3.154.610 e pagamenti a residui pari a € 66.048.726.

L'anno in esame ha registrato un decremento, rispetto l'anno precedente, nella realizzazione degli accertamenti infatti sono stati riscossi il 97,5% del loro valore complessivo al netto delle partite di giro (nel 2019 il 98,2%), anche per gli impegni, realizzati per il 37,5% del loro valore complessivo al netto delle partite di giro si è verificato un decremento più rilevante rispetto al 2019 (59,9%).

Tale andamento ha determinato la formazione dei residui attivi complessivi di € 21.967.380, in lieve aumento rispetto al 2019 (€ 21.766.368), e la formazione dei residui passivi invece in diminuzione, passando da € 236.426.542 del 2019 a € 165.412.148 del 2020, il risultato è fortemente condizionato dalla rilevante operazione di riaccertamento dei residui che ha determinato l'eliminazione di residui passivi per € 97.573.429 (di cui € 4.616.181 per partite di giro) e di residui attivi per € 6.899.763 (di cui € 5.211.132 per partite di giro).

Si rileva, in particolare, la riscossione dell'intera assegnazione dello Stato per l'anno 2020 per € 184.993.128 e l'incasso di € 46.881.600 per il finanziamento delle attività legate allo svolgimento dei censimenti permanenti.

Per effetto della gestione dell'esercizio 2020, comprensiva della variazione dei conti correnti economici, la disponibilità di cassa a fine anno risulta pari ad € 429.524.203 mentre nel 2019 era pari ad € 404.557.279.

**Riscossioni**

Le riscossioni ammontano ad € 288.203.757, comprensive delle partite di giro pari ad € 48.339.232. Di esse € 285.049.147 sono relative ad accertamenti di competenza ed € 3.154.610 ai residui. Le riscossioni a competenza coprono il 96,5% degli accertamenti.

**CONTO CONSUNTIVO 2020**

Per quanto riguarda la riscossione in conto competenza, la maggior parte delle riscossioni è relativa alla quota del contributo statale del 2020 pari ad € 184.993.128 e all'assegnazione per il censimento permanente pari ad € 46.881.600.

Seguono, in ordine di rilevanza, le riscossioni relative alle entrate per poste correttive e compensative (€ 3.364.528), quelle relative ai trasferimenti da enti pubblici, internazionali e privati per un ammontare complessivo di € 2.561.952, le entrate derivanti dalla vendita di beni e dalla prestazione di servizi per € 40.482, tra cui sono presenti le somme derivanti da iniziative formative e di diffusione della cultura statistica (€ 16.150), le entrate derivanti dalla vendita di pubblicazioni (€ 1.290) e dalla fornitura dei dati statistici pari ad € 21.790 ed infine gli altri proventi non classificabili pari ad € 1.252. Ricordiamo, inoltre, i redditi e proventi patrimoniali rappresentati dagli interessi attivi pari ad € 967.

Per quanto attiene alle riscossioni in conto residui, per le entrate correnti, le somme più significative riguardano i contributi da altri enti del settore pubblico, da enti internazionali e da privati pari ad € 1.238.712, le poste correttive e compensative di spese correnti pari ad € 780.808, oltre ad € 2.329 per entrate derivanti dalla vendita di beni e dalla prestazione di servizi.

Tabella 49 – Entrate. Riscossione di competenza e a residui per categoria. Valori assoluti e in %. Anno 2020

CATEGORIA	ACCERTATO	RISCOSSO IN C/COMPETENZA	RESIDUI INIZIALI RETTIFICATI	RISCOSSO IN C/RESIDUI	RISCOSSO TOTALE	% RISCOSSO IN C/COMPETENZA	% RISCOSSO IN C/RESIDUI
110 - Trasferimenti da parte dello Stato	231.874.728,00	231.874.728,00	-	-	231.874.728,00	100,0%	0,0%
140 - contributi da altri enti del settore pubblico, da enti internazionali e da privati	5.956.151,12	2.561.951,74	8.881.409,18	1.238.712,29	3.800.664,03	43,0%	13,9%
210 - Entrate derivanti dalla vendita di beni e dalla prestazione di servizi	127.393,15	40.482,47	1.250.210,18	2.329,19	42.811,66	31,8%	0,2%
220 - Redditi e proventi patrimoniali	1.049,16	966,54	19,15	19,15	985,69	92,1%	100,0%
230 - Poste correttive e compensative di spese correnti	5.956.308,61	3.364.527,67	1.355.888,97	780.808,07	4.145.335,74	56,4%	57,6%
240 - Entrate non classificabili in altre voci	-	-	-	-	-	0,0%	0,0%
910 - Partite di giro	51.459.495,17	47.206.490,45	3.298.484,62	1.132.741,61	48.339.232,06	91,7%	34,3%
<b>Totale complessivo</b>	<b>295.385.125,21</b>	<b>285.049.146,87</b>	<b>14.786.012,10</b>	<b>3.154.610,31</b>	<b>288.203.757,18</b>	<b>96,5%</b>	<b>21,3%</b>

**Pagamenti**

I pagamenti riferiti all'anno 2020 risultano pari a € 262.947.788.

Di questi, € 196.899.062 si riferiscono ad impegni di competenza, mentre € 66.048.726 sono relativi a pagamenti su residui di anni precedenti. I pagamenti di competenza coprono il 67,5% dei corrispondenti impegni. Tale risultato deriva sia da pagamenti di competenza registrati sui capitoli relativi ai censimenti che sui capitoli inerenti l'attività ordinaria dell'Istituto, in particolare dalla gestione delle spese di funzionamento che



**CONTO CONSUNTIVO 2020**

sono state realizzate per il **80,6%**, mentre le spese per interventi presentano un indice di realizzazione pari al **14,4%**. I pagamenti in conto residui sono pari a **€ 66.048.726** e risultano pagati per il **48,3%** dei residui complessivi.

I pagamenti complessivi relativi alle spese correnti (**€ 195.865.836**) coprono il **74,5%** del totale; quelli in conto capitale (**€ 17.027.393**) il **6,5%**; quelli fatti sulle partite di giro (**€ 50.054.558**) rappresentano il residuo **19%**. Tra le spese correnti figurano i pagamenti relativi alle spese di funzionamento che sono pari ad **€ 164.473.247** (**84%** dell'aggregato), mentre i pagamenti sulle spese per interventi ammontano ad **€ 31.392.589** (**16%** dell'aggregato) e riguardano principalmente le spese per la raccolta ed elaborazione dei dati statistici (**€ 30.407.977**).

I pagamenti complessivi (in conto competenza e in conto residui) per il personale in servizio sono pari a **€ 121.335.874**, corrispondenti al **61,9%** dei pagamenti per spese correnti. Tra i pagamenti in conto capitale, pari a **€ 17.027.393** vanno evidenziati **€ 8.205.954** per l'acquisizione di prodotti software di base e licenze a tempo indeterminato, **€ 3.217.964** per l'acquisizione di risorse informatiche, **€ 1.414.181** per la manutenzione straordinaria immobili, impianti, attrezzature, macchinari, **€ 1.007.538** per la corresponsione dell'indennità di buonuscita al personale, **€ 272.138** per altri investimenti informatici ed **€ 125.177** per le altre immobilizzazioni materiali. I pagamenti per le spese per investimenti ammontano a **€ 16.019.855**.

Per quanto riguarda i pagamenti di competenza, la quota più consistente è rappresentata dalle spese per il personale (**€ 106.212.863**) e dalle spese per l'acquisto di beni e servizi (**€ 17.436.803**); seguono quelle relative alla raccolta, elaborazione e diffusione dei dati statistici (**€ 8.196.157**).

Tra i pagamenti sui residui degli anni precedenti, si segnalano quelli per la raccolta, l'elaborazione e la diffusione dei dati statistici per **€ 22.211.820**, alle spese per l'acquisizione di beni e di servizi per **€ 15.032.370**, alle spese relative al personale in servizio pari a **€ 15.123.011**, alle spese relative alle acquisizioni di risorse informatiche pari a **€ 3.620.689** e all'indennità di buonuscita al personale per **€ 1.007.538**.

**CONTO CONSUNTIVO 2020**

Tabella 50 – Uscite. Pagamenti di competenza e a residui per categoria. Valori assoluti e in %. Gestione complessiva. Anno 2020

CATEGORIA	IMPEGNATO	PAGATO IN C/COMPETENZA	RESIDUI INIZIALI RETTIFICATI	PAGATO IN C/RESIDUI	PAGATO TOTALE	% PAGATO IN C/COMPETENZA	% PAGATO IN C/RESIDUI
110 - Spese per gli organi dell'Istituto	233.534,20	164.044,48	73.569,76	69.956,65	234.001,13	70,2%	95,1%
120 - Oneri per il personale in attività di servizio	122.312.085,69	106.212.862,94	42.059.461,12	15.123.011,08	121.335.874,02	86,8%	36,0%
125 - Spese per il personale non dipendente	-	-	158,80	158,80	158,80	0,0%	100,0%
130 - Spese per l'acquisizione di beni di consumo e di servizi	32.488.625,36	17.436.803,03	22.271.631,32	15.032.370,07	32.469.173,10	53,7%	67,5%
160 - Interessi passivi, oneri finanziari e tributari	8.443.707,68	7.618.739,59	2.678.813,40	453.542,54	8.072.282,13	90,2%	16,9%
180 - Spese non classificabili in altre voci	2.176.349,02	2.146.239,34	215.518,20	215.518,20	2.361.757,54	98,6%	100,0%
210 - Spese per la raccolta, l'elaborazione e la diffusione dei dati statistici	56.680.030,27	8.196.157,08	34.844.144,84	22.211.819,59	30.407.976,67	14,5%	63,7%
220 - Spese per la promozione della diffusione dei prodotti e dell'immagine dell'Istituto	1.371.279,81	140.618,11	583.683,21	136.785,33	277.403,44	10,3%	23,4%
240 - Spese relative ai censimenti	-	-	722.158,02	707.209,36	707.209,36	0,0%	97,9%
260 - Spese relative ad indagini finanziate con specifica destinazione	-	-	1.178,25	-	-	0,0%	0,0%
610 - Acquisizione di risorse informatiche	13.946.445,15	8.077.543,71	6.419.395,59	3.620.689,56	11.698.233,27	57,9%	56,4%
620 - Acquisizione di risorse strumentali per i censimenti	-	-	2.782.263,68	2.782.263,68	2.782.263,68	0,0%	100,0%
630 - Altre immobilizzazioni materiali	2.410.988,35	66.241,57	19.765.756,05	1.473.116,40	1.539.357,97	2,7%	7,5%
710 - Indennità al personale cessato dal servizio	-	-	1.007.538,41	1.007.538,41	1.007.538,41	0,0%	100,0%
910 - Partite di giro	51.459.495,17	46.839.811,85	3.412.124,44	3.214.746,17	50.054.558,02	91,0%	94,2%
<b>TOTALE</b>	<b>291.522.540,70</b>	<b>196.899.061,70</b>	<b>136.837.395,09</b>	<b>66.048.725,84</b>	<b>262.947.787,54</b>	<b>67,5%</b>	<b>48,3%</b>

Tabella 51 – Uscite. Pagamenti di competenza e a residui per categoria. Valori assoluti e in %. Gestione ordinaria. Anno 2020

CATEGORIA	IMPEGNATO	PAGATO IN C/COMPETENZA	RESIDUI INIZIALI RETTIFICATI	PAGATO IN C/RESIDUI	PAGATO TOTALE	% PAGATO IN C/COMPETENZA	% PAGATO IN C/RESIDUI
110 - Spese per gli organi dell'Istituto	231.034,20	164.044,48	72.085,27	68.472,16	232.516,64	71,0%	95,0%
120 - Oneri per il personale in attività di servizio	122.310.085,69	106.212.862,94	41.930.021,43	15.009.107,25	121.221.970,19	86,8%	35,8%
125 - Spese per il personale non dipendente	-	-	158,80	158,80	158,80	0,0%	100,0%
130 - Spese per l'acquisizione di beni di consumo e di servizi	19.905.576,83	13.318.009,56	12.135.017,37	6.687.542,81	20.005.552,37	66,9%	55,1%
160 - Interessi passivi, oneri finanziari e tributari	8.443.707,68	7.618.739,59	2.678.813,40	453.542,54	8.072.282,13	90,2%	16,9%
180 - Spese non classificabili in altre voci	2.176.349,02	2.146.239,34	215.518,20	215.518,20	2.361.757,54	98,6%	100,0%
210 - Spese per la raccolta, l'elaborazione e la diffusione dei dati statistici	18.098.522,84	6.115.200,76	16.161.063,51	9.392.169,74	15.507.370,50	33,8%	58,1%
220 - Spese per la promozione della diffusione dei prodotti e dell'immagine dell'Istituto	129.027,06	113.305,36	87.757,01	57.968,28	171.273,64	87,8%	66,1%
240 - Spese relative ai censimenti	-	-	722.158,02	707.209,36	707.209,36	0,0%	97,9%
260 - Spese relative ad indagini finanziate con specifica destinazione	-	-	1.178,25	-	-	0,0%	0,0%
610 - Acquisizione di risorse informatiche	9.387.422,75	4.671.379,40	2.743.776,01	1.149.706,72	5.821.086,12	49,8%	41,9%
620 - Acquisizione di risorse strumentali per i censimenti	-	-	2.782.263,68	2.782.263,68	2.782.263,68	0,0%	100,0%
630 - Altre immobilizzazioni materiali	2.410.988,35	66.241,57	19.765.756,05	1.473.116,40	1.539.357,97	2,7%	7,5%
710 - Indennità al personale cessato dal servizio	-	-	1.007.538,41	1.007.538,41	1.007.538,41	0,0%	100,0%
910 - Partite di giro	51.459.495,17	46.839.811,85	3.412.124,44	3.214.746,17	50.054.558,02	91,0%	94,2%
<b>TOTALE</b>	<b>234.552.209,59</b>	<b>187.265.834,85</b>	<b>103.715.229,85</b>	<b>42.219.060,52</b>	<b>229.484.895,37</b>	<b>79,8%</b>	<b>40,7%</b>

Tabella 52 – Uscite. Pagamenti di competenza e a residui per categoria. Valori assoluti e in %. Gestione censimenti. Anno 2020

CATEGORIA	IMPEGNATO	PAGATO IN C/COMPETENZA	RESIDUI INIZIALI RETTIFICATI	PAGATO IN C/RESIDUI	PAGATO TOTALE	% PAGATO IN C/COMPETENZA	% PAGATO IN C/RESIDUI
110 - Spese per gli organi dell'Istituto	2.500,00	-	1.484,49	1.484,49	1.484,49	0,0%	100,0%
120 - Oneri per il personale in attività di servizio	2.000,00	-	129.439,69	113.903,83	113.903,83	0,0%	88,0%
130 - Spese per l'acquisizione di beni di consumo e di servizi	12.583.048,53	4.118.793,47	10.136.613,95	8.344.827,26	12.463.620,73	32,7%	82,3%
210 - Spese per la raccolta, l'elaborazione e la diffusione dei dati statistici	38.581.507,43	2.080.956,32	18.683.081,33	12.819.649,85	14.900.606,17	5,4%	68,6%
220 - Spese per la promozione della diffusione dei prodotti e dell'immagine dell'Istituto	1.242.252,75	27.312,75	495.926,20	78.817,05	106.129,80	2,2%	15,9%
610 - Acquisizione di risorse informatiche	4.559.022,40	3.406.164,31	3.675.619,58	2.470.982,84	5.877.147,15	74,7%	67,2%
<b>TOTALE</b>	<b>56.970.331,11</b>	<b>9.633.226,85</b>	<b>33.122.165,24</b>	<b>23.829.665,32</b>	<b>33.462.892,17</b>	<b>16,9%</b>	<b>71,9%</b>

**CONTO CONSUNTIVO 2020****6 Situazione di cassa e amministrativa****6.1 Conto di cassa**

La consistenza finanziaria di cassa dell'Istituto, a fine anno 2020, presenta una disponibilità di € **429.524.203,02**

Essa comprende l'importo che risulta presso il Cassiere BNL (€ **429.507.237,58**), le disponibilità dei 17 conti economici aperti presso le filiali periferiche BNL (€ **2.050,00**), il valore della cassa presso i singoli uffici regionali (€ **13.566,45**). Il saldo presente sul c/c intrattenuto presso l'Amministrazione postale è pari € **1.348,99**. Per detto importo si è in attesa di riversamento nel conto di contabilità speciale **0130195**, da parte dell'Istituto cassiere a cui si è dato ordine di riscuotere.

Gli importi esposti sono documentati dagli estratti conto delle amministrazioni citate alla data del 31 dicembre 2020. Essi, inoltre, sono coerenti con le scritture contabili dell'Istituto alla stessa data. Il saldo rilevato dalle scritture del servizio Ragioneria per € **429.507.237,58** risulta coincidente con le risultanze del Cassiere BNL sul c/c **218050** e corrisponde a quello della Banca d'Italia al 31 dicembre 2020 considerate le rettifiche di seguito evidenziate.

La conciliazione delle componenti viene esposta nella Tav. 49. Alla data del 31 dicembre 2020, le risultanze dell'Istat e della Tesoreria BNL (€ **429.507.237,58**) si differenziano da quelle della Banca d'Italia alla stessa data (€ **429.520.931,43**).

Tabella 53 – Depositi relativi alla consistenza di cassa. Anno 2020 (Importi in euro)

AGGREGATI	RISULTANZE SCRITTURE CONTABILI ISTAT E BNL	RISULTANZE CONTO ISTAT PRESSO LA BANCA D'ITALIA
<b>SALDI AL 31/12/2020</b>	<b>429.507.237,58</b>	<b>429.520.931,43</b>
Pagamenti non contabilizzati in Banca d'Italia	<b>5.522,12</b>	<b>0</b>
Riscossioni effettuate da Banca d'Italia ma non contabilizzate dal tesoriere	<b>8.171,73</b>	<b>0</b>
<b>Saldo conciliato</b>	<b>429.520.931,43</b>	<b>429.520.931,43</b>

**CONTO CONSUNTIVO 2020****6.2 Situazione amministrativa**

La situazione amministrativa dell'Istituto, già ampiamente descritta nel capitolo primo della presente relazione, può essere determinata, sulla base della situazione di cassa e della consistenza dei residui attivi e passivi.

La consistenza iniziale di cassa il 1° gennaio 2020 ammontava ad € 404.251.268. Per effetto delle riscossioni e dei pagamenti effettuati in corso d'anno, esaminati nel precedente paragrafo 3, la consistenza alla fine dell'esercizio è pari ad € 429.507.238. Nel complesso la gestione della cassa presenta quindi un avanzo di € 25.255.970 in quanto le riscossioni sono pari ad € 288.203.757 mentre i pagamenti ammontano ad € 262.947.787.

L'avanzo di amministrazione al 31 dicembre 2020, pari ad € 286.079.435, risultante dalla disponibilità di cassa al 31.12.2020 di € 429.524.203 (considerando il saldo del conto postale ed economale pari ad € 16.965, alla quale vengono sommati i residui attivi finali, pari ad € 21.967.380 e sottratti i residui passivi finali di € 165.412.148.

Il suddetto avanzo pari a € 286.079.435 è vincolato per una quota pari a € 125.924.814, come in precedenza illustrato.

Tabella 54 – Situazione amministrativa. Anno 2020

**ISTITUTO NAZIONALE DI STATISTICA**

Pag. 1

**Situazione Amministrativa - Esercizio Finanziario: 2020**

<b>Consistenza della cassa all' inizio dell' esercizio</b>		<b>404.251.267,94</b>
in c/competenza	285.049.146,87	
<b>Riscossioni</b>		<b>288.203.757,18</b>
in c/residui	3.154.610,31	
<b>Pagamenti</b>		<b>262.947.787,54</b>
in c/competenza	196.899.061,70	
in c/residui	66.048.725,84	
<b>Consistenza della cassa alla fine dell'esercizio</b>		<b>429.507.237,58</b>
Saldo conto postale e conti economali		16.965,44
<b>Consistenza cassa complessiva</b>		<b>429.524.203,02</b>
<b>Residui Attivi</b>		<b>21.967.380,13</b>
degli esercizi precedenti dell' esercizio	11.631.401,79	
	10.335.978,34	
<b>Residui Passivi</b>		<b>165.412.148,25</b>
degli esercizi precedenti dell' esercizio	70.788.669,25	
	94.623.479,00	
<b>Avanzo d' amministrazione a fine esercizio</b>		<b>286.079.434,90</b>
<i>L' utilizzazione dell' avanzo di amministrazione per l' esercizio 2021 risulta così prevista</i>		
<b>Parte vincolata</b>		
al trattamento di fine rapporto		0,00
ai fondi per rischi ed oneri		0,00
Fondo rinnovi contrattuali	4.436.735,00	
Passività potenziali	21.128.363,00	
al fondo ripristino investimenti		0,00
per i seguenti altri vincoli		
Censimenti permanenti (art. 1, c. 237 L205/17)	93.655.343,00	
Altri vincoli	6.704.372,00	
<b>Totale parte vincolata</b>		<b>125.924.813,00</b>
<b>Parte disponibile</b>		
Quota a copertura del disavanzo dell'esercizio successivo		0,00
		0,00
Parte di cui non si prevede l' utilizzazione nell' esercizio 2021		160.154.621,90
<b>Totale parte disponibile</b>		<b>160.154.621,90</b>
<b>Totale Risultato di amministrazione presunto</b>		<b>286.079.434,90</b>

## CONTO CONSUNTIVO 2020

## 7 Indicatori di alcune attività 2020

Di seguito vengono riportati indicatori di alcune attività di rilievo dell'Istituto relative alla gestione 2020.

Tabella 55 – Indicatori gestionali. Attività, tipo, valore e confronto con i valori degli precedenti.

Area	Indicatore	Formula	2017		2018		2019		2020	
			Numero / %	Valore (mln di euro)	Numero / %	Valore (mln di euro)	Numero / %	Valore (mln di euro)	Numero / %	Valore (mln di euro)
Acquisti	Variazione annuale attività contrattuale	Procedure di acquisto (nazionali, comunitarie, su piattaforma MEPA, ecc.) concluse nell'anno n / Procedure di acquisto (nazionali, comunitarie, su piattaforme MEPA ecc.) concluse nell'anno n-1	(1,08)	28/26	760/710 (1,07)	38/28	262/760 (0,34)	57/38	302/262 (1,15)	134/57
	Capacità di programmazione degli acquisti	Procedure avviate sopra soglia comunitaria / procedure programmate sopra soglia comunitaria	24/30 (80%)	n.p.	70/96 (72,91%)	n.p.	81/100 (81%)	n.p.	46/52 (88,46%)	n.p.
	Acquisizioni attraverso utilizzo piattaforma MEPA	Valore degli acquisti "MEPA Consip" / valore totale degli acquisti	9,6%	2,7	10,0%	3	9,6%	5,5	6%	8
	Acquisizioni attraverso utilizzo convenzioni Consip (escluse indagini statistiche)	Valore degli acquisti attraverso "convenzioni, accordi quadro e sistemi dinamici Consip" / valore totale degli acquisti	46,4%	13	80,0%	31	60,0%	34,5	84%	113
	Risparmi sugli acquisti più rilevanti (escluse indagini statistiche)	Risparmio medio derivante dalla differenza tra importo di gara e importo di aggiudicazione (che non pregiudica i livelli di qualità dei beni e/o servizi acquistati)	26,8%	-	27,4%*	-	19%*	-	17,34%	-
	Risparmi sulle indagini statistiche più rilevanti	Risparmio medio derivante dalla differenza tra importo di gara e importo di aggiudicazione (che non pregiudica i livelli di qualità dei beni e/o servizi acquistati)	44,4%	-	40,3%**	-	22,7%**	-	16,81%	-
Formazione	Indice di pervasività dell'azione formativa	N. persone coinvolte in attività di formazione / n. totale della forza lavoro Istat	-	n.p.	80,5%	n.p.	74%	n.p.	80%	n.p.
	Numero giornate di formazione per dipendente	N. totale delle giornate allievo / n. totale dei dipendenti dell'Istituto	2,75	n.p.	2,17	n.p.	2,59	n.p.	1,56	n.p.
	Risorse finanziarie impegnate sullo stanziamento (capitolo 1.20.11)	Risorse finanziarie impegnate per le attività di formazione / stanziamento complessivo	62,5%	-	52,5%	-	56,6%	-	81,40%	n.p.
	Media giudizio globale partecipanti	Indice di gradimento dell'attività formativa da parte dei partecipanti, su diverse componenti dell'attività didattica: dalla docenza, alla progettazione, all'organizzazione ed assistenza	8,9/10	n.p.	8,9/10	n.p.	8,9/10	n.p.	8,8/10	n.p.
Logistica	Risparmi su oneri locazione sedi romane	Risparmi ottenuti sulla locazione delle sedi romane rispetto all'anno 2014 (anno riferimento obblighi di legge)	n.p.	-	n.p.	1.081.195	n.p.	1.956.275	n.p.	2.093.984
Cooperazione tecnica	% Successo delle gare cui l'Istituto ha partecipato	N. gare andate a buon fine / n. gare a cui si è partecipato	100%	-	100%	-	50%	-	0%	-
	Progetti attivi	Progetti di cooperazione tecnica in essere	12	n.p.	13	n.p.	10	n.p.	10	n.p.

**CONTO CONSUNTIVO 2020****8 Situazione economica e patrimoniale****8.1 Analisi della situazione economica**

Il conto economico, di cui alla **Tav. 7** del presente conto consuntivo, è stato redatto allo scopo di dare dimostrazione dei risultati economici che scaturiscono sia dalla gestione finanziaria che da componenti che non sono legati a movimenti finanziari. I valori derivanti dalla contabilità finanziaria sono stati, quindi, integrati e/o rettificati per tener conto degli aspetti economici della gestione (metodo della contabilità finanziaria estesa).

Lo schema è stato predisposto sulla base di quanto indicato dal Ministero dell'economia e delle finanze - Dipartimento della Ragioneria generale dello Stato - nei "Principi contabili per il bilancio di previsione ed il rendiconto generale degli enti pubblici istituzionali" (**Al. 4**) emanati nel luglio del 2001, nonché secondo quanto previsto dal nuovo "Regolamento per l'amministrazione e la contabilità degli enti pubblici" di cui al D.P.R. 97/2003.

Lo schema di conto economico è redatto in forma scalare secondo le disposizioni contenute nell'art. 2425 del codice civile e le raccomandazioni emanate dal Consiglio nazionale dei dottori commercialisti e degli esperti contabili, per quanto applicabili ed evidenzia le componenti economiche, positive e negative, secondo i criteri della competenza economica, così come modificato dall'art. 6 del Decreto legislativo 139/2015.

In particolare, in attuazione anche a quanto previsto dall'Organismo Italiano di contabilità con la redazione del principio contabile n. 12, i valori imputati in precedenza alle voci E20, E21, E22, E23 ed E24 sono allocate per natura nella altre macroclassi A e B.

Lo schema del conto economico consente di giungere al risultato economico complessivo attraverso risultati intermedi che evidenziano l'apporto delle singole gestioni, quella caratteristica (A-B), quella finanziaria (C), ed infine quella tributaria.

L'esercizio 2020 chiude con un avanzo, dopo le imposte, pari a **€ 96.899.947**.

Tale risultato è influenzato dalle operazioni rilevanti di riaccertamento effettuate nel 2020, che hanno determinato sopravvenienze attive per **€ 96.801.291** per l'eliminazione di residui passivi, a cui vanno contrapposti **€ 6.980.355** per l'eliminazione dei residui attivi, sia dal fatto che i costi correnti delle attività legate allo svolgimento dei censimenti permanenti pari **€ 46.881.600** sono coperti interamente dai ricavi, derivanti dalla specifica nuova autorizzazione per l'anno 2020, in attuazione delle disposizioni di cui all'art. 1, commi 227-237, della L. 205/2017, sia da forti risparmi dell'attività ordinaria e censuaria delle spese per

**CONTO CONSUNTIVO 2020**

interventi, soprattutto quelle inerenti la raccolta, l'elaborazione e la diffusione dei dati statistici.

A seguito della gestione 2020, il totale del valore della produzione risulta pari ad **€ 357.737.621**. Esso deriva dalla somma dei proventi e corrispettivi per la produzione delle prestazioni di servizi (**€ 127.393**), dalle entrate correnti derivanti da trasferimenti da parte dello Stato e di altri enti (**€ 237.807.275**), da altri ricavi e proventi relativi a poste correttive, fitti attivi, dalla variazione positiva nel valore delle rimanenze di prodotti finiti (**€ 13.953**) e dalle altre entrate depurate dai proventi di natura finanziaria (**€ 119.789.000**). La voce altri ricavi e proventi comprende anche la sopravvenienza attiva derivante dal ricalcolo del Fondo trattamento di fine rapporto del 2019 (come comunicato da Direzione centrale risorse umane) pari ad **€ 17.286.842**, le sopravvenienze attive per le variazioni dei residui passivi (**€ 96.801.291**) oltre alle variazioni intervenute sui saldi del c/c postale e dei conti economici (**- € 289.046**).

I costi della produzione ammontano a **€ 252.395.016** e sono costituiti principalmente da costi per materie prime e sussidiarie (**€ 1.558.407**); costi per servizi sia di funzionamento che per interventi (**€ 79.846.819**); costi per godimento di beni di terzi (**€ 9.194.978**); costi di personale (**€ 120.720.307**); costi per ammortamento e svalutazione delle immobilizzazioni (**€ 8.547.890**); oneri diversi di gestione (**€ 9.329.971**). Negli oneri di gestione sono compresi le variazioni dei residui attivi (**€ 6.980.456**), oltre agli oneri accessori per il pagamento di contributi ed imposte indirette e contributi (**€ 479**). Tra i costi della produzione è stato inserito l'accantonamento relativo al fondo rinnovi contrattuali pari ad **€ 2.420.420** e l'accantonamento per passività potenziali pari ad **€ 20.776.224**, come specificato nel paragrafo 1.1. Dalla differenza tra il valore e il costo della produzione deriva un risultato positivo della gestione caratteristica per **€ 105.342.605**.

La categoria dei proventi ed oneri finanziari presenta un saldo negativo di **€ 1.492** dovuto alla differenza tra i proventi finanziari per **€ 1.049**, costituiti principalmente da interessi attivi, e gli interessi passivi ed altri oneri finanziari per **€ 2.541**.

Il risultato della gestione, prima delle imposte dell'esercizio, ammonta complessivamente a **€ 105.341.113**. A tale importo si somma algebricamente il valore delle imposte dell'esercizio - **€ 8.441.166**, e si giunge a un avanzo economico d'esercizio della gestione 2020 pari a **€ 96.899.947**.

**CONTO CONSUNTIVO 2020****8.2 Analisi della situazione patrimoniale**

La gestione patrimoniale al 31 dicembre 2020 presenta un risultato positivo netto di € 96.899.947. Il patrimonio netto nel corso dell'anno 2020 subisce quindi un incremento passando da € 134.817.194 ad € 231.365.002.

Il risultato positivo di € 96.899.947, sommato al valore dei fondi vincolati (€ 100.359.715), al risultato consolidato al 31 dicembre 2019 degli avanzi portati a nuovo dell'Istituto pari a € 34.105.340 determina il patrimonio netto dell'Istituto pari a € 134.817.193, come illustrato nella tavola 8 del presente conto consuntivo, che costituisce lo Stato Patrimoniale secondo lo schema previsto dall'art. 42, comma 1 del D.P.R. 27 febbraio 2003, n.97 di cui all'allegato n. 13.

Le poste dell'attivo sono rappresentate dalle seguenti voci:

- Totale immobilizzazioni (B) di € 78.935.495 di cui € 62.464.070 per immobilizzazioni materiali, € 16.414.305 per immobilizzazioni immateriali ed i restanti € 57.120 per immobilizzazioni finanziarie;
- Totale attivo circolante (C) di € 451.528.132, di cui € 429.524.203 per disponibilità liquide, € 21.967.379 per residui attivi ed i restanti € 36.549 per rimanenze.

Le poste del passivo sono rappresentate dalle seguenti voci:

- Totale patrimonio netto (A) di € 231.365.002, di cui € 96.899.947 per avanzo economico di esercizio, di € 34.105.340 di avanzi economici portati a nuovo ed € 100.359.715 per altre riserve relative ai fondi vincolati;
- Totale fondi per rischi e oneri futuri (C) di € 25.565.098 di cui € 4.436.735, per fondo rinnovi contrattuali ed € 21.128.363;
- Totale trattamento di fine rapporto di lavoro subordinato (D) pari ad € 108.121.379;
- Totale debiti (E) rappresentato da residui passivi pari ad € 165.412.148.

Il trattamento di fine rapporto di lavoro subordinato varia da € 127.000.000 a € 108.121.379, il decremento è dovuto ad una valutazione eccessiva accantonata nel 2019 pari ad € 17.286.842 che è stata rappresentata tra i ricavi nel conto economico.

Il valore degli immobili di proprietà dell'Istituto (edificio di Via Agostino Depretis n. 74 e di Viale Liegi) presente nel nuovo schema alla voce "Terreni e fabbricati", è iscritto al costo iniziale di acquisto (€ 14.756.840) e non rispecchia, quindi, l'effettivo valore di mercato.

La tabella che segue evidenzia gli elementi che concorrono a costituire il patrimonio dell'Istituto:



**CONTO CONSUNTIVO 2020**

Tabella 56 – Sintesi della situazione patrimoniale al 31 dicembre 2020. Valori in euro

ELEMENTI PATRIMONIALI ATTIVI			ELEMENTI PATRIMONIALI PASSIVI		
V O C I	Valori al 01/01/2020	Valori al 31/12/2020	V O C I	Valori al 01/01/2020	Valori al 31/12/2020
Immobili di proprietà	826.608	826.608	Indennità di buonuscita maturata	127.000.000	108.121.379
Terreni	13.930.232	13.930.232	Fondo rinnovi contrattuali	2.016.315	4.436.735
Impianti, mobili, macchine e attrezzature varie (al netto del fondo ammortamento)	17.708.877	23.467.243	Fondo rischi ed oneri per passività potenziali		21.128.363
Diritti di brevetto industriale e utilizzazione delle opere di ingegno	5.309.211	8.030.347	<b>Totale passività</b>	<b>129.016.315</b>	<b>133.686.477</b>
Titoli e partecipazioni	57.120	57.120	<b>PATRIMONIO NETTO:</b>		
Pubblicazioni destinate alla vendita	22.595	36.549			
Valore dei beni immateriali in corso di acquisizione (al netto dei mobili da alienare)	7.280.250	7.434.365			
Valore dei beni materiali in corso di acquisizione (al netto dei mobili da alienare)	27.851.918	24.239.988			
Spese iniziali relative alla costruzione della sede unica	949.593	949.593		- <b>Avanzo patrimoniale</b>	<b>134.817.194</b>
Avanzo di amministrazione	<b>189.897.106</b>	<b>286.079.435</b>	- <b>Disavanzo patrimoniale</b>	<b>0</b>	
<b>Totale attività</b>	<b>263.833.510</b>	<b>365.051.479</b>	<b>Totale passività</b>	<b>134.817.195</b>	<b>365.051.479</b>

**Immobili**

## a) Immobili del patrimonio indisponibile:

- Edificio di Via C. Balbo, nn. 14-16-18, concesso all'Istituto in uso gratuito per i fini istituzionali, di complessivi mq. 19.960;

## b) Concessioni:

- Stabilimento balneare al lido di Castelfusano, costruito su terreno demaniale per fini assistenziali a favore del personale;

## c) Immobili di proprietà:

- edificio di Viale Liegi n. 13, destinato a sede ausiliaria dell'Istituto, anch'esso riportato al costo iniziale di € 413.443, di complessivi mq. 7.339;
- edificio di Via Depretis n. 74/A-A1-B-B1, destinato a sede ausiliaria dell'Istituto, riportato al costo iniziale di € 413.166, di complessivi mq. 3.464.

La consistenza del patrimonio immobiliare al netto delle passività risulta pari ad € 826.608.

**Terreni**

Terreno acquisito dal Comune di Roma per un costo complessivo di € 13.930.232, situato presso il comprensorio di Pietralata per la costruzione di una nuova sede dell'Istituto.

**CONTO CONSUNTIVO 2020***Impianti, mobili, macchine ed attrezzature varie*

Il valore degli impianti, mobili, macchine ed attrezzature varie, al netto del relativo fondo di ammortamento, al 1° gennaio 2020 era di € 17.708.877.

La consistenza al 31/12/2020 è pari ad € 17.780.638, in considerazione degli acquisti intervenuti nell'esercizio, delle quote d'ammortamento e delle dismissioni dell'anno come rappresentato nella tabella che segue.

Tabella 57 – Impianti, mobili, macchine e attrezzature al 31 dicembre 2020. Valori in euro

descrizione	valori
Consistenza al netto del fondo al 1° gennaio 2020	17.708.877
Incrementi di valore per beni acquistati nell'anno 2020	8.549.301
<b>Totale</b>	<b>26.258.178</b>
Dismissioni 2020	
Quota ammortamento anno 2020	2.790.935
<b>Consistenza al 31 dicembre 2020</b>	<b>23.467.243</b>

*Diritti di brevetto industriale e utilizzazione opere ingegno*

La consistenza al 31/12/2020 è pari ad € 8.030.347, in considerazione degli acquisti intervenuti nell'esercizio e della quota d'ammortamento dell'anno come rappresentato nella tabella che segue.

Tabella 58 – Diritti di brevetto e utilizzazione opere ingegno al 31 dicembre 2020. Valori in euro

descrizione	valori
Consistenza al netto del fondo al 1° gennaio 2020	5.309.211
Incrementi di valore per beni acquistati nell'anno 2020	8.478.092
<b>Totale</b>	<b>13.787.303</b>
Quota ammortamento anno 2020	5.756.955
<b>Consistenza al 31 dicembre 2020</b>	<b>8.030.347</b>

**CONTO CONSUNTIVO 2020***Titoli e partecipazioni*

Le partecipazioni possedute dall'Istituto al 31 dicembre 2020 sono rappresentate da n. 48.082 azioni dal valore nominale di € 1 dell'Ancitel S.p.A., per un totale di € 48.082, così come risulta dal verbale di assemblea straordinaria del 7 maggio 2015, con il quale si è provveduto alla riduzione del capitale sociale, alla contestuale riduzione del valore nominale delle azioni e alla riemissione delle stesse da assegnare ai soci in misura proporzionale alle quote già possedute.

L'altra partecipazione posseduta è quella relativa al consorzio MIPA per un valore complessivo di € 9.038.

Il valore totale delle partecipazioni risulta quindi essere pari a € 57.120

*Pubblicazioni destinate alla vendita*

Il dato relativo alla variazione delle rimanenze, fornito dai competenti uffici, rileva una variazione in aumento delle rimanenze pari ad € 13.953, e di conseguenza una giacenza in magazzino al 31 dicembre 2020 di € 36.549.

La valutazione di dette rimanenze è stata effettuata con i criteri conformi a quanto stabilito dalla risoluzione del Ministero delle Finanze n. 9/995-77 dell'11 agosto 1977 e dalla circolare n. 1485 dell'AIE del 14 novembre 1977.

*Avanzo di amministrazione*

L'avanzo di amministrazione, determinato al 31 dicembre 2020 in complessivi € 286.079.435, ha registrato un incremento di € 96.182.329 rispetto a quello iniziale pari ad € 189.897.106.

L'avanzo di amministrazione accertato a fine anno 2020 è costituito da una quota disponibile pari ad € 160.154.622 e da una parte indisponibile pari ad € 125.924.813, come dettagliatamente illustrato nella tabella 5 del paragrafo 1.1.

*Fondo trattamento di fine rapporto di lavoro subordinato e altri trattamenti di quiescenza.*

Il debito maturato per trattamenti di fine servizio al 31 dicembre 2020 ammonta a € 108.121.379, di cui € 31.331.513 per il TFR e € 76.789.866 per le indennità di buonuscita. Nell'anno 2020 sono state impegnate spese per un importo complessivo di € 6.008.221.

**CONTO CONSUNTIVO 2020**

Le partecipazioni possedute dall'Istituto al 31 dicembre 2020 sono rappresentate da n. 48.082 azioni dal valore nominale di € 1 dell'Ancitel S.p.A., per un totale di € 48.082, così come risulta dal verbale di assemblea straordinaria del 7 maggio 2015, con il quale si è provveduto alla riduzione del capitale sociale, alla contestuale riduzione del valore nominale delle azioni e alla riemissione delle stesse da assegnare ai soci in misura proporzionale alle quote già possedute.

L'altra partecipazione posseduta è quella relativa al consorzio MIPA per un valore complessivo di € 9.038.

Il valore totale delle partecipazioni risulta quindi essere pari a € 57.120

*Pubblicazioni destinate alla vendita*

Il dato relativo alla variazione delle rimanenze, fornito dai competenti uffici, rileva una variazione in aumento delle rimanenze pari ad € 13.953, e di conseguenza una giacenza in magazzino al 31 dicembre 2020 di € 36.549.

La valutazione di dette rimanenze è stata effettuata con i criteri conformi a quanto stabilito dalla risoluzione del Ministero delle Finanze n. 9/995-77 dell'11 agosto 1977 e dalla circolare n. 1485 dell'AIE del 14 novembre 1977.

*Avanzo di amministrazione*

L'avanzo di amministrazione, determinato al 31 dicembre 2020 in complessivi € 286.079.436, ha registrato un incremento di € 96.182.330 rispetto a quello iniziale pari ad € 189.897.106.

L'avanzo di amministrazione accertato a fine anno 2020 è costituito da una quota disponibile pari ad € 160.154.623 e da una parte indisponibile pari ad € 125.924.814, come dettagliatamente illustrato nella tabella 6 del paragrafo 1.1.

*Fondo trattamento di fine rapporto di lavoro subordinato e altri trattamenti di quiescenza.*

Il debito maturato per trattamenti di fine servizio al 31 dicembre 2020 ammonta a € 108.121.379, di cui € 31.331.513 per il TFR e € 76.789.866 per le indennità di buonuscita. Nell'anno 2020 sono state impegnate spese per un importo complessivo di € 6.008.221.

**PARTE 2**  
**SCHEMI**

PAGINA BIANCA

**CONTO CONSUNTIVO  
DECISIONALE  
ENTRATE (TAV. 1)  
USCITE (TAV. 2)**

PAGINA BIANCA



ISTITUTO NAZIONALE DI STATISTICA

Rendiconto Finanziario Decisionale - Esercizio Finanziario 2020

Tavola 1

ENTRATE

Pag.1

ENTE:

Codice	Denominazione	Anno finanziario 2020		Anno finanziario 2019	
		Residui	Competenza (Accertamenti)	Residui	Competenza (Accertamenti)
	AVANZO DI AMMINISTRAZIONE INIZIALE		189.897.106,00		182.078.193,89
	FONDO CASSA INIZIALE		404.251.267,94		223.766.831,65

## ISTITUTO NAZIONALE DI STATISTICA

## Rendiconto Finanziario Decisionale - Esercizio Finanziario 2020

## ENTRATE

Tavola 1

Pag.2

## ENTE: ISTAT- Istituto Nazionale di Statistica

Codice	Denominazione	Anno finanziario 2020			Anno finanziario 2019		
		Residui	Competenza (Accertamenti)	Cassa (Riscossioni)	Residui	Competenza (Accertamenti)	Cassa (Riscossioni)
<b>TITOLO I</b>							
<b>ENTRATE CORRENTI</b>							
<b>Entrate derivanti da trasferimenti e contributi</b>							
Unità 1 1	TRASFERIMENTI DA PARTE DELLO STATO		231.874.728,00	231.874.728,00	230.881.600,00	392.122.397,00	
<b>Totale Categoria</b>	<b>1 1 0010</b>		<b>231.874.728,00</b>	<b>231.874.728,00</b>	<b>230.881.600,00</b>	<b>392.122.397,00</b>	
Categoria 1 1 0040	CONTRIBUTI DA ALTRI ENTI DEL SETTORE PUBBLICO, DA ENTI INTERNAZIONALI E DA PRIVATI	11.036.896,27	5.956.151,12	3.800.664,03	9.427.983,48	3.011.989,58	
<b>Totale Categoria</b>	<b>1 1 0040</b>	<b>11.036.896,27</b>	<b>5.956.151,12</b>	<b>3.800.664,03</b>	<b>9.427.983,48</b>	<b>3.011.989,58</b>	
<b>Totale Unità</b>	<b>1 1</b>	<b>11.036.896,27</b>	<b>237.830.879,12</b>	<b>235.675.392,03</b>	<b>234.624.344,35</b>	<b>395.134.386,58</b>	
Unità 1 2	Altre entrate correnti						
Categoria 1 2 0010	ENTRATE DERIVANTI DALLA VENDITA DI BENI E DALLA PRESTAZIONE DI SERVIZI	1.334.791,67	127.393,15	42.811,66	2.161.339,82	250.322,15	
<b>Totale Categoria</b>	<b>1 2 0010</b>	<b>1.334.791,67</b>	<b>127.393,15</b>	<b>42.811,66</b>	<b>2.161.339,82</b>	<b>250.322,15</b>	
Categoria 1 2 0020	REDDITI E PROVENTI PATRIMONIALI	82,62	1.049,16	985,69	227,84	1.317,20	
<b>Totale Categoria</b>	<b>1 2 0020</b>	<b>82,62</b>	<b>1.049,16</b>	<b>985,69</b>	<b>227,84</b>	<b>1.317,20</b>	
Categoria 1 2 0030	POSTE CORRETTIVE E COMPENSATIVE DI SPESE CORRENTI	3.176.861,84	5.966.308,61	4.145.335,74	1.647.784,05	2.707.237,29	
<b>Totale Categoria</b>	<b>1 2 0030</b>	<b>3.176.861,84</b>	<b>5.966.308,61</b>	<b>4.145.335,74</b>	<b>1.647.784,05</b>	<b>2.707.237,29</b>	
Categoria 1 2 0040	ENTRATE NON CLASSIFICABILI IN ALTRE VOCI				17.894,51	936,85	
<b>Totale Categoria</b>	<b>1 2 0040</b>				<b>17.894,51</b>	<b>936,85</b>	
<b>Totale Unità</b>	<b>1 2</b>	<b>4.511.736,13</b>	<b>6.094.750,92</b>	<b>4.189.133,09</b>	<b>3.827.246,22</b>	<b>2.959.813,49</b>	
<b>Totale Titolo I</b>	<b>ENTRATE correnti</b>	<b>15.548.632,40</b>	<b>243.925.630,04</b>	<b>239.864.525,12</b>	<b>13.255.229,70</b>	<b>398.094.200,07</b>	
<b>TITOLO III</b>							
Unità 3 9	Entrate aventi natura di partite di giro						
Categoria 3 9 0010	ENTRATE AVENTI NATURA DI PARTITE DI GIRO	6.418.747,73	51.459.495,17	48.339.232,06	8.511.138,70	49.467.012,35	
<b>Totale Categoria</b>	<b>3 9 0010</b>	<b>6.418.747,73</b>	<b>51.459.495,17</b>	<b>48.339.232,06</b>	<b>8.511.138,70</b>	<b>49.467.012,35</b>	
<b>Totale Unità</b>	<b>3 9</b>	<b>6.418.747,73</b>	<b>51.459.495,17</b>	<b>48.339.232,06</b>	<b>8.511.138,70</b>	<b>49.467.012,35</b>	
<b>Totale Titolo III</b>	<b>Partite di giro</b>	<b>6.418.747,73</b>	<b>51.459.495,17</b>	<b>48.339.232,06</b>	<b>8.511.138,70</b>	<b>49.467.012,35</b>	
	<b>RIEPILOGO ENTRATE</b>	<b>21.967.380,13</b>	<b>295.385.125,21</b>	<b>288.203.757,18</b>	<b>21.766.368,40</b>	<b>447.561.212,42</b>	

ISTITUTO NAZIONALE DI STATISTICA

Rendiconto Finanziario Decisionale - Esercizio Finanziario 2020  
ENTRATE

Tavola 1  
Pag.3

Codice	Denominazione	Anno finanziario 2020			Anno finanziario 2019		
		Residui	Competenza (Accertamenti)	Cassa (Riscossioni)	Residui	Competenza (Accertamenti)	Cassa (Riscossioni)
<b>Riepilogo entrate per ISTAT - Istituto Nazionale di Statistica</b>							
	Titolo I - Entrate correnti	15.548.632,40	243.925.630,04	239.864.525,12	13.255.229,70	238.530.025,46	398.094.200,07
	Titolo III - Partite di giro	6.418.747,73	51.459.495,17	48.339.232,06	8.511.138,70	51.500.415,38	49.467.012,35
	<b>TOTALE ENTRATE</b>	<b>21.967.380,13</b>	<b>295.385.125,21</b>	<b>288.203.757,18</b>	<b>21.766.368,40</b>	<b>290.030.440,84</b>	<b>447.561.212,42</b>
<b>RIEPILOGO ENTRATE</b>							
	Titolo I - Entrate correnti	15.548.632,40	243.925.630,04	239.864.525,12	13.255.229,70	238.530.025,46	398.094.200,07
	Titolo III - Partite di giro	6.418.747,73	51.459.495,17	48.339.232,06	8.511.138,70	51.500.415,38	49.467.012,35
	<b>TOTALE ENTRATE</b>	<b>21.967.380,13</b>	<b>295.385.125,21</b>	<b>288.203.757,18</b>	<b>21.766.368,40</b>	<b>290.030.440,84</b>	<b>447.561.212,42</b>

ISTITUTO NAZIONALE DI STATISTICA

Rendiconto Finanziario Decisionale - Esercizio Finanziario 2020

ENTRATE

Tavola 1

Pag.4

Codice	Denominazione	Anno finanziario 2020		Anno finanziario 2019		
		Residui	Competenza (Accertamenti)	Residui	Competenza (Accertamenti)	
	TOTALE GENERALE ENTRATE	21.967.380,13	295.385.125,21	21.766.368,40	290.030.440,84	447.561.212,42

## ISTITUTO NAZIONALE DI STATISTICA

Rendiconto Finanziario Decisionale - Esercizio Finanziario 2020  
USCITETavola 2  
Pag.1

Codice	Denominazione	Anno finanziario 2020		Anno finanziario 2019		
		Residui	Competenza (impegni)	Residui	Competenza (impegni)	Cassa (Pagamenti)
<b>TITOLO I</b>	<b>SPESE CORRENTI</b>					
Unità 1 1	Spese di Funzionamento					
Categoria 1 1 0010	SPESE PER GLI ORGANI DELL'ISTITUTO	73.102,83	233.534,20	462.424,50	656.116,11	425.238,41
<b>Totale Categoria</b>		<b>73.102,83</b>	<b>233.534,20</b>	<b>462.424,50</b>	<b>656.116,11</b>	<b>425.238,41</b>
Categoria 1 1 0020	ONERI PER IL PERSONALE IN ATTIVITA' DI SERVIZIO	43.035.672,79	122.312.085,69	78.535.459,12	137.279.214,96	119.189.079,36
<b>Totale Categoria</b>		<b>43.035.672,79</b>	<b>122.312.085,69</b>	<b>78.535.459,12</b>	<b>137.279.214,96</b>	<b>119.189.079,36</b>
Categoria 1 1 0025	SPESE PER IL PERSONALE NON DIPENDENTE		158,80	158,80		59.805,51
<b>Totale Categoria</b>			<b>158,80</b>	<b>158,80</b>		<b>59.805,51</b>
Categoria 1 1 0030	SPESE PER L'ACQUISIZIONE DI BENI DI CONSUMO E DI SERVIZI	22.291.083,58	32.468.625,36	30.948.281,17	31.456.249,67	32.031.060,23
<b>Totale Categoria</b>		<b>22.291.083,58</b>	<b>32.468.625,36</b>	<b>30.948.281,17</b>	<b>31.456.249,67</b>	<b>32.031.060,23</b>
Categoria 1 1 0060	INTERESSI PASSIVI, ONERI FINANZIARI E TRIBUTARI	3.050.238,95	8.443.707,68	2.921.656,52	9.116.092,92	8.389.142,85
<b>Totale Categoria</b>		<b>3.050.238,95</b>	<b>8.443.707,68</b>	<b>2.921.656,52</b>	<b>9.116.092,92</b>	<b>8.389.142,85</b>
Categoria 1 1 0080	SPESE NON CLASSIFICABILI IN ALTRE VOCI	30.109,68	2.176.349,02	227.318,20	2.076.984,50	2.080.484,50
<b>Totale Categoria</b>		<b>30.109,68</b>	<b>2.176.349,02</b>	<b>227.318,20</b>	<b>2.076.984,50</b>	<b>2.080.484,50</b>
<b>Totale Unità</b>		<b>68.480.207,83</b>	<b>165.654.301,95</b>	<b>113.095.298,31</b>	<b>180.584.658,16</b>	<b>162.174.810,86</b>
Unità 1 2	Spese per Interventi					
Categoria 1 2 0010	SPESE PER LA RACCOLTA, L'ELABORAZIONE E LA DIFFUSIONE DEI DATI STATISTICI	61.116.198,44	56.680.030,27	30.407.976,67	50.227.481,13	43.442.325,45
<b>Totale Categoria</b>		<b>61.116.198,44</b>	<b>56.680.030,27</b>	<b>30.407.976,67</b>	<b>50.227.481,13</b>	<b>43.442.325,45</b>
Categoria 1 2 0020	SPESE PER LA PROMOZIONE DELLA DIFFUSIONE DEI PRODOTTI E DELL'IMMAGINE DELL'ISTITUTO	1.677.559,58	1.371.279,81	277.403,44	481.752,61	1.199.572,32
<b>Totale Categoria</b>		<b>1.677.559,58</b>	<b>1.371.279,81</b>	<b>277.403,44</b>	<b>481.752,61</b>	<b>1.199.572,32</b>
Categoria 1 2 0040	SPESE RELATIVE AI CENSIMENTI	14.948,66	707.209,36	707.209,36	15.608.577,21	491.388,45
<b>Totale Categoria</b>		<b>14.948,66</b>	<b>707.209,36</b>	<b>707.209,36</b>	<b>15.608.577,21</b>	<b>491.388,45</b>
Categoria 1 2 0060	SPESE RELATIVE AD INDAGINI FINANZIARIE CON ASSEGNAZIONE A SPECIFICA DESTINAZIONE	1.178,25			1.178,25	
<b>Totale Categoria</b>		<b>1.178,25</b>			<b>1.178,25</b>	
<b>Totale Titolo I</b>		<b>62.809.884,93</b>	<b>58.051.310,08</b>	<b>31.392.589,47</b>	<b>50.709.233,74</b>	<b>45.133.286,22</b>
<b>TITOLO II</b>	<b>SPESE IN CONTO CAPITALE</b>	<b>131.290.092,76</b>	<b>223.705.612,03</b>	<b>195.865.836,19</b>	<b>231.293.891,90</b>	<b>207.308.097,08</b>
Unità 2 6	Spese per investimenti					
Categoria 2 6 0010	ACQUISIZIONE DI RISORSE INFORMATICHE	8.667.607,47	13.946.445,15	11.698.233,27	6.972.527,14	10.538.970,36
<b>Totale Categoria</b>		<b>8.667.607,47</b>	<b>13.946.445,15</b>	<b>11.698.233,27</b>	<b>6.972.527,14</b>	<b>10.538.970,36</b>
Categoria 2 6 0020	ACQUISIZIONE DI RISORSE STRUMENTALI PER I CENSIMENTI		2.782.263,68	2.782.263,68		
<b>Totale Categoria</b>			<b>2.782.263,68</b>	<b>2.782.263,68</b>		
Categoria 2 6 0030	ALTRE IMMOBILIZZAZIONI MATERIALI	20.637.396,43	2.410.968,35	1.539.357,97	2.106.349,03	826.260,95
<b>Totale Categoria</b>		<b>20.637.396,43</b>	<b>2.410.968,35</b>	<b>1.539.357,97</b>	<b>2.106.349,03</b>	<b>826.260,95</b>

77

ISTITUTO NAZIONALE DI STATISTICA

Rendiconto Finanziario Decisionale - Esercizio Finanziario 2020  
USCITE

Tavola 2

Pag.2

Codice	Denominazione	Anno finanziario 2020			Anno finanziario 2019		
		Residui	Competenza (Impegni)	Cassa (Pagamenti)	Residui	Competenza (Impegni)	Cassa (Pagamenti)
<b>Totale Categoria</b>	<b>2 6 0030</b>	20.637.386,43	2.410.988,35	1.539.357,97	21.999.470,94	2.106.349,03	826.260,95
<b>Totale Unità</b>	<b>2 6</b>	29.304.993,90	16.357.433,50	16.019.854,92	31.755.271,58	9.047.061,88	11.365.231,31
Unità 2 7	Altre spese in conto capitale						
Categoria2 7 0010	INDENNITA' AL PERSONALE CESSATO DAL SERVIZIO			1.007.538,41	1.007.538,41		1.470.313,82
<b>Totale Categoria</b>	<b>2 7 0010</b>			1.007.538,41	1.007.538,41		1.470.313,82
<b>Totale Unità</b>	<b>2 7</b>			1.007.538,41	1.007.538,41		1.470.313,82
<b>Totale Titolo II</b>	<b>Spese in Conto Capitale</b>						
<b>TITOLO III</b>	<b>PARTITE DI GIRO</b>	29.304.993,90	16.357.433,50	17.027.393,33	32.762.809,99	9.047.061,88	12.835.545,13
Unità 3 9	Uscite aventi natura di partite di giro						
Categoria3 9 0010	USCITE AVENTI NATURA DI PARTITE DI GIRO	4.817.061,59	51.459.495,17	50.054.558,02	8.031.705,52	51.500.415,38	46.933.133,92
<b>Totale Categoria</b>	<b>3 9 0010</b>	4.817.061,59	51.459.495,17	50.054.558,02	8.031.705,52	51.500.415,38	46.933.133,92
<b>Totale Unità</b>	<b>3 9</b>	4.817.061,59	51.459.495,17	50.054.558,02	8.031.705,52	51.500.415,38	46.933.133,92
<b>Totale Titolo III</b>	<b>Partite di Giro</b>	165.412.148,25	291.522.540,70	262.947.787,54	236.426.542,09	291.841.369,16	267.076.776,13
	<b>RIEPILOGO USCITE</b>						

78

ISTITUTO NAZIONALE DI STATISTICA

Rendiconto Finanziario Decisionale - Esercizio Finanziario 2020  
USCITETavola 2  
Pag.3

Codice	Denominazione	Anno finanziario 2020			Anno finanziario 2019		
		Residui	Competenza (Impegni)	Cassa (Pagamenti)	Residui	Competenza (Impegni)	Cassa (Pagamenti)
<b>Riepilogo spese per ISTAT - Istituto Nazionale di Statistica</b>							
	Titolo I - Spese Correnti	131.290.092,76	223.705.612,03	195.865.836,19	195.632.026,58	231.293.891,90	207.308.097,08
	Titolo II - Spese in Conto Capitale	29.304.993,90	16.357.433,50	17.027.393,33	32.762.809,99	9.047.061,88	12.835.545,13
	Titolo III - Paritte di Giro	4.817.061,59	51.459.495,17	50.054.558,02	8.031.705,52	51.500.415,38	46.933.133,92
	<b>TOTALE SPESE</b>	<b>165.412.148,25</b>	<b>291.522.540,70</b>	<b>262.947.787,54</b>	<b>236.426.542,09</b>	<b>291.841.369,16</b>	<b>267.076.776,13</b>
<b>RIEPILOGO SPESE</b>							
	Titolo I - Spese Correnti	131.290.092,76	223.705.612,03	195.865.836,19	195.632.026,58	231.293.891,90	207.308.097,08
	Titolo II - Spese in Conto Capitale	29.304.993,90	16.357.433,50	17.027.393,33	32.762.809,99	9.047.061,88	12.835.545,13
	Titolo III - Paritte di Giro	4.817.061,59	51.459.495,17	50.054.558,02	8.031.705,52	51.500.415,38	46.933.133,92
	<b>TOTALE SPESE</b>	<b>165.412.148,25</b>	<b>291.522.540,70</b>	<b>262.947.787,54</b>	<b>236.426.542,09</b>	<b>291.841.369,16</b>	<b>267.076.776,13</b>
	<b>RISULTATO DELLA GESTIONE</b>		<b>3.853.975,51</b>	<b>25.255.969,64</b>		<b>-1.810.928,32</b>	<b>180.484.436,29</b>

ISTITUTO NAZIONALE DI STATISTICA

Tavola 2

Rendiconto Finanziario Decisionale - Esercizio Finanziario 2020

USCITE

Pag.4

Codice	Denominazione	Anno finanziario 2020			Anno finanziario 2019		
		Residui	Competenza (Impegni)	Cassa (Pagamenti)	Residui	Competenza (Impegni)	Cassa (Pagamenti)
	TOTALE GENERALE USCITE	165.412.148,25	291.522.540,70	262.947.787,54	236.426.542,09	291.841.369,16	267.076.776,13
	RISULTATO DELLA GESTIONE		3.853.975,51	25.255.969,64		-1.810.928,32	180.484.436,29

80



**CONTO CONSUNTIVO  
GESTIONALE  
ENTRATE (TAV. 3)  
USCITE (TAV. 4)**

PAGINA BIANCA

ISTITUTO NAZIONALE DI STATISTICA

Rendiconto Finanziario Gestionale - Esercizio Finanziario 2020

ENTRATE

Tavola 3

Pag.1

ENTE:

Codice	Capitolo	Gestione di competenza				Gestione dei residui attivi			Gestione di cassa	Totale dei residui attivi al termine dell'esercizio
		Previsioni	Somme accertate		Differenze rispetto alle previsioni in +/-	Residui inizio esercizio / Totali	Riscossi / Rimasti da riscuotere	Variazioni in +/-		
	Denominazione	Iniziali / Definitive	Variazioni in aumento / diminuzione	Riscosse / Rimaste da riscuotere	Totale da Accertamenti					
	AVANZO DI AMMINISTRAZIONE INIZIALE				189.897.106,00					
	FONDO CASSA INIZIALE									404.251.267,94

## ISTITUTO NAZIONALE DI STATISTICA

## Rendiconto Finanziario Gestionale - Esercizio Finanziario 2020

Tavola 3

## ENTRATE

Pag.2

Codice	Capitolo	Denominazione	Gestione di competenza				Gestione dei residui attivi			Gestione di cassa		Totale dei residui attivi al termine dell'esercizio
			Previsioni		Somme accertate		Residui inizio esercizio / Totali	Riscossi / Rimasti da riscuotere	Variazioni in + / -	Previsioni / Riscossioni	Differenze rispetto alle previsioni in + / -	
			Iniziali / Definitive	Variazioni in aumento / diminuzione	Riscosse / Rimaste da riscuotere	Totali Accertamenti						
<b>TITOLO I</b>												
<b>ENTRATE CORRENTI</b>												
Entrate derivanti da trasferimenti e contributi												
Categoria 1 1 0010	TRASFERIMENTI DA PARTE DELLO STATO											
Art. 11010 / 00	ASSEGNAZIONE DELLO STATO PER LE SPESE DI FUNZIONAMENTO		184.993.128,00	184.993.128,00	-6.872,00	184.993.128,00	184.993.128,00	184.993.128,00	184.993.128,00	184.993.128,00	184.993.128,00	184.993.128,00
<b>Totale Capitolo</b>	<b>11010 ASSEGNAZIONE DELLO STATO PER LE SPESE DI FUNZIONAMENTO</b>		<b>184.993.128,00</b>	<b>184.993.128,00</b>	<b>-6.872,00</b>	<b>184.993.128,00</b>	<b>184.993.128,00</b>	<b>184.993.128,00</b>	<b>184.993.128,00</b>	<b>184.993.128,00</b>	<b>184.993.128,00</b>	<b>184.993.128,00</b>
Art. 11040 / 00	ASSEGNAZIONE DELLO STATO PER I CENSIMENTI		46.881.600,00	46.881.600,00		46.881.600,00	46.881.600,00	46.881.600,00	46.881.600,00	46.881.600,00	46.881.600,00	46.881.600,00
<b>Totale Capitolo</b>	<b>11040 ASSEGNAZIONE DELLO STATO PER I CENSIMENTI</b>		<b>46.881.600,00</b>	<b>46.881.600,00</b>		<b>46.881.600,00</b>	<b>46.881.600,00</b>	<b>46.881.600,00</b>	<b>46.881.600,00</b>	<b>46.881.600,00</b>	<b>46.881.600,00</b>	<b>46.881.600,00</b>
<b>Totale Categoria</b>	<b>1 1 0010</b>		<b>231.874.728,00</b>	<b>231.874.728,00</b>	<b>-6.872,00</b>	<b>231.874.728,00</b>	<b>231.874.728,00</b>	<b>231.874.728,00</b>	<b>231.874.728,00</b>	<b>231.874.728,00</b>	<b>231.874.728,00</b>	<b>231.874.728,00</b>
Categoria 1 1 0040	CONTRIBUTI DA ALTRI ENTI DEL SETTORE PUBBLICO, DA ENTI INTERNAZIONALI E DA PRIVATI											
Art. 14010 / 00	CONTRIBUTI DA ENTI NAZIONALI E DA ALTRE AMMINISTRAZIONI PUBBLICHE		3.800.000,00	26.531,11	-1.292.666,45	2.507.333,55	683.150,79	683.150,79	683.150,79	683.150,79	683.150,79	683.150,79
<b>Totale Capitolo</b>	<b>14010 CONTRIBUTI DA ENTI NAZIONALI E DA ALTRE AMMINISTRAZIONI PUBBLICHE</b>		<b>3.800.000,00</b>	<b>26.531,11</b>	<b>-1.292.666,45</b>	<b>2.507.333,55</b>	<b>683.150,79</b>	<b>683.150,79</b>	<b>683.150,79</b>	<b>683.150,79</b>	<b>683.150,79</b>	<b>683.150,79</b>
Art. 14020 / 00	CONTRIBUTI DA ENTI INTERNAZIONALI		1.200.000,00	2.480.802,44	2.248.817,57	3.448.817,57	2.262.664,08	2.262.664,08	2.262.664,08	2.262.664,08	2.262.664,08	2.262.664,08
<b>Totale Capitolo</b>	<b>14020 CONTRIBUTI DA ENTI INTERNAZIONALI</b>		<b>1.200.000,00</b>	<b>2.480.802,44</b>	<b>2.248.817,57</b>	<b>3.448.817,57</b>	<b>2.262.664,08</b>	<b>2.262.664,08</b>	<b>2.262.664,08</b>	<b>2.262.664,08</b>	<b>2.262.664,08</b>	<b>2.262.664,08</b>
<b>Totale Categoria</b>	<b>1 1 0040</b>		<b>5.000.000,00</b>	<b>2.507.333,55</b>	<b>-687.848,88</b>	<b>5.956.151,12</b>	<b>9.095.815,87</b>	<b>9.095.815,87</b>	<b>9.095.815,87</b>	<b>9.095.815,87</b>	<b>9.095.815,87</b>	<b>9.095.815,87</b>
<b>Totale Unità</b>	<b>1 1</b>		<b>236.881.600,00</b>	<b>234.436.679,74</b>	<b>-1.299.538,45</b>	<b>237.830.879,12</b>	<b>237.830.879,12</b>	<b>237.830.879,12</b>	<b>237.830.879,12</b>	<b>237.830.879,12</b>	<b>237.830.879,12</b>	<b>237.830.879,12</b>
Unità 1 2	Altre entrate correnti											
Categoria 1 2 0010	ENTRATE DERIVANTI DALLA VENDITA DI BENI E DALLA PRESTAZIONE DI SERVIZI											
Art. 21010 / 00	VENDITA DI PUBBLICAZIONI		15.000,00	1.290,47	-13.692,88	1.307,12	226.247,31	226.247,31	226.247,31	226.247,31	226.247,31	226.247,31
<b>Totale Capitolo</b>	<b>21010 VENDITA DI PUBBLICAZIONI</b>		<b>15.000,00</b>	<b>1.290,47</b>	<b>-13.692,88</b>	<b>1.307,12</b>	<b>226.247,31</b>	<b>226.247,31</b>	<b>226.247,31</b>	<b>226.247,31</b>	<b>226.247,31</b>	<b>226.247,31</b>
Art. 21020 / 00	FORNITURA DI DATI E SERVIZI STATISTICI		25.000,00	21.790,33	23.866,76	23.866,76	86.602,89	86.602,89	86.602,89	86.602,89	86.602,89	86.602,89
<b>Totale Capitolo</b>	<b>21020 FORNITURA DI DATI E SERVIZI STATISTICI</b>		<b>25.000,00</b>	<b>21.790,33</b>	<b>23.866,76</b>	<b>23.866,76</b>	<b>86.602,89</b>	<b>86.602,89</b>	<b>86.602,89</b>	<b>86.602,89</b>	<b>86.602,89</b>	<b>86.602,89</b>
<b>Totale Unità</b>	<b>1 2</b>		<b>40.000,00</b>	<b>23.080,80</b>	<b>10.233,92</b>	<b>27.233,88</b>	<b>312.850,20</b>	<b>312.850,20</b>	<b>312.850,20</b>	<b>312.850,20</b>	<b>312.850,20</b>	<b>312.850,20</b>
<b>Totale Categoria</b>	<b>1 1 2</b>		<b>276.881.600,00</b>	<b>257.517,57</b>	<b>-1.289.304,53</b>	<b>265.064,70</b>	<b>550.729,52</b>	<b>550.729,52</b>	<b>550.729,52</b>	<b>550.729,52</b>	<b>550.729,52</b>	<b>550.729,52</b>

84

## ISTITUTO NAZIONALE DI STATISTICA

Rendiconto Finanziario Gestionale - Esercizio Finanziario 2020  
ENTRATETavola 3  
Pag.3

Codice	Capitolo	Denominazione	Gestione di competenza			Gestione dei residui attivi			Gestione di cassa		Totale dei residui attivi al termine dell'esercizio	
			Previsioni Iniziali/ Definitive	Variazioni in aumento/ diminuzione	Riscosse/ Rimaste da riscuotere	Somme accertate Totali Accertamenti	Differenze rispetto alle previsioni in + / -	Residui inizio esercizio/ Totali	Riscosti/ Rimasti da riscuotere	Variazioni in + / -		Previsioni / Riscossioni
Art. 21030 / 00		CONTRATTI E CONVENZIONI CON ENTI PUBBLICI E PRIVATI, NAZIONALI E INTERNAZIONALI										1.082.818,86
Art. 21030 / 10		CONTRATTI E CONVENZIONI CON AMMINISTRAZIONI DELLO STATO										1.082.818,86
Art. 21030 / 20		CONTRATTI E CONVENZIONI CON ENTI PUBBLICI E SOGGETTI NAZIONALI	150.000,00		50.000,00		50.000,00					121.875,49
Art. 21030 / 30		CONTRATTI E CONVENZIONI CON ENTI ESTERI	150.000,00		27.812,68		27.812,68					89.763,94
		<b>Totale Capitolo</b>	<b>200.000,00</b>		<b>77.812,68</b>		<b>77.812,68</b>					<b>1.294.458,29</b>
Art. 21040 / 00		<b>21030 CONTRATTI E CONVENZIONI CON ENTI PUBBLICI E PRIVATI, NAZIONALI E INTERNAZIONALI</b>										
		ENTRATE DERIVANTI DA INIZIATIVE FORMATIVE E DI DIFFUSIONE DELLA CULTURA STATISTICA EROGATE NEI CONFRONTI DI SOGGETTI ESTERNI DALLA SAES	200.000,00		77.812,68		77.812,68					1.800,00
		<b>Totale Capitolo</b>	<b>200.000,00</b>		<b>77.812,68</b>		<b>77.812,68</b>					<b>1.800,00</b>
Art. 21040 / 00		<b>21040 ENTRATE DERIVANTI DA INIZIATIVE FORMATIVE E DI DIFFUSIONE DELLA CULTURA STATISTICA EROGATE NEI CONFRONTI DI SOGGETTI ESTERNI DALLA SAES</b>										
		ENTRATE DERIVANTI DA INIZIATIVE FORMATIVE E DI DIFFUSIONE DELLA CULTURA STATISTICA	100.000,00		23.150,00		23.150,00					7.000,00
		<b>Totale Capitolo</b>	<b>100.000,00</b>		<b>23.150,00</b>		<b>23.150,00</b>					<b>7.000,00</b>
Art. 21050 / 00		ALTRI PROVENTI NON CLASSIFICABILI	10.000,00		1.251,67		1.256,59					182,82
		ALTRI PROVENTI NON CLASSIFICABILI	10.000,00		4,92		4,92					182,82
		<b>Totale Capitolo</b>	<b>10.000,00</b>		<b>1.251,67</b>		<b>1.256,59</b>					<b>182,82</b>
		<b>Totale Categoria</b>	<b>350.000,00</b>		<b>127.393,15</b>		<b>127.393,15</b>					<b>1.334.791,67</b>
		<b>Categoria 1 2 0020</b>	<b>350.000,00</b>		<b>86.910,68</b>		<b>86.910,68</b>					<b>1.334.791,67</b>
Art. 22010 / 00		LOCAZIONE DI IMMOBILI										
		LOCAZIONE DI IMMOBILI										
		<b>Totale Capitolo</b>										
Art. 22020 / 00		INTERESSI ATTIVI										
		INTERESSI ATTIVI SU DEPOSITI	500,00		17,17		17,17					16,62
		INTERESSI ATTIVI SU DEPOSITI CANZONALI	500,00		965,99		1.031,99					66,00
		<b>Totale Capitolo</b>	<b>5.000,00</b>		<b>966,54</b>		<b>1.049,16</b>					<b>82,62</b>
		<b>Totale Categoria</b>	<b>5.000,00</b>		<b>82,62</b>		<b>82,62</b>					<b>82,62</b>
		<b>Totale Capitolo</b>	<b>5.000,00</b>		<b>82,62</b>		<b>82,62</b>					<b>82,62</b>
		<b>Totale Categoria</b>	<b>5.000,00</b>		<b>82,62</b>		<b>82,62</b>					<b>82,62</b>
		<b>Totale Capitolo</b>	<b>5.000,00</b>		<b>82,62</b>		<b>82,62</b>					<b>82,62</b>
		<b>Totale Categoria</b>	<b>5.000,00</b>		<b>82,62</b>		<b>82,62</b>					<b>82,62</b>



## ISTITUTO NAZIONALE DI STATISTICA

## Rendiconto Finanziario Gestionale - Esercizio Finanziario 2020

Tavola 3

## ENTRATE

Pag. 5

Codice	Capitolo	Denominazione	Gestione di competenza				Gestione dei residui attivi			Gestione di cassa	Totale dei residui attivi al termine dell'esercizio	
			Previsioni definitive	Variazioni in aumento / diminuzione	Somme accertate	Differenze rispetto alle previsioni in + / -	Residui inizio esercizio / Totali	Riscorsi / Rimasti da riscuotere	Variazioni in + / -			Previsioni / Riscossioni
<b>Totale Categoria</b>			10.000,00		10.000,00	-10.000,00	17.894,51		10.000,00			
<b>Totale Unità</b>			10.000,00		10.000,00	-10.000,00	17.894,51		10.000,00			
<b>Totale Titolo I</b>			4.816.604,20		3.405.976,68	2.243.582,19	3.827.246,22	783.156,41	6.950.693,64	2.458.288,68	4.511.736,13	
Entrate correnti			4.816.604,20		2.688.774,24	-965.435,47	2.606.118,30	1.822.961,89	4.189.133,09	-5.219.849,13		
			241.698.204,20		237.842.656,42	4.492.399,76	13.255.229,70	2.021.868,70	244.787.378,64	4.138.185,71	15.548.632,40	
			241.698.204,20		6.082.973,62	-2.264.973,92	11.487.527,48	9.465.686,78	239.864.525,12	-9.061.039,23		
<b>TITOLO III</b>												
<b>Unità 3 9</b>												
<b>Categoria 3 9 0010</b>												
Entrate aventi natura di partite di giro												
<b>Unità 3 9</b>												
<b>ENTRATE AVENTI NATURA DI PARTITE DI GIRO</b>												
RITENUTE ERARIALI			27.500.000,00		25.418.331,76	26.000.000,00	232.639,97		27.502.430,00	25.418.331,76	581.666,24	
RITENUTE ERARIALI A DIPENDENTI			27.500.000,00		581.668,24	-1.000.000,00	1.074.580,15		25.418.331,76	46.322,54	453.677,46	
RITENUTE ERARIALI A LAVORATORI AUTONOMI			500.000,00		463.677,46	500.000,00	1.307.220,12		27.502.430,00	25.464.664,30	1.035.945,70	
<b>Totale Capitolo</b>			27.500.000,00		25.464.664,30	26.500.000,00	1.307.220,12		25.464.664,30	-27.502.430,00	1.035.945,70	
			27.500.000,00		1.035.345,70	-1.000.000,00			10.614.264,67		872.516,46	
RITENUTE PREVIDENZIALI E ASSISTENZIALI			9.000.000,00		8.127.483,54	9.000.000,00	533.469,57		8.127.483,54	8.127.483,54	0,00	
RITENUTE PREVIDENZIALI A DIPENDENTI			9.000.000,00		872.516,46	500.000,00	253.466,57		8.127.483,54	343.962,52	156.037,48	
RITENUTE ASSISTENZIALI A DIPENDENTI			500.000,00		343.962,52	500.000,00			343.962,52	0,00	94.553,91	
RITENUTE ASSISTENZIALI A DIPENDENTI			500.000,00		156.037,48	100.000,00	227.328,53		343.962,52	5.446,09	0,00	
RITENUTE INPS SUL LAVORO AUTONOMO (LEGGE 38/95)			100.000,00		5.446,09	100.000,00			5.446,09	5.446,09	0,00	
<b>Totale Capitolo</b>			9.600.000,00		8.476.892,15	9.600.000,00	1.014.264,67		8.476.892,15	8.476.892,15	1.123.107,85	
			9.600.000,00		1.123.107,85	-1.000.000,00			21.062.859,00		6.465,41	
I.V.A.			400.000,00		34.089,54	42.874,47	146.916,15	22,81	34.112,35	34.112,35	0,00	
I.V.A. SU VENDITE			400.000,00		8.784,93	-357.125,53	-2.296,71	-2.319,52	34.112,35	34.112,35	0,00	
ERARIO CONTO I.V.A. A CREDITO			300.000,00		64.466,72	243.857,52	1.524.421,21	77,03	64.543,75	64.543,75	1.703.734,98	
REGOLARIZZAZIONI IVA PER OPERAZIONI CON L'ESTERO			300.000,00		179.390,80	-56.142,48	1.524.421,21	1.524.344,18	64.543,75	30.278,28	0,00	
REGOLARIZZAZIONI IVA PER OPERAZIONI CON L'ESTERO			40.000,00		30.278,28	-9.721,72			30.278,28	30.278,28	0,00	
REGOLARIZZAZIONE IMPONIBILE PER OPERAZIONI CON L'ESTERO			300.000,00		137.628,56	137.628,56			137.628,56	137.628,56	0,00	
IVA SPLIT PAYMENT ATTIVITA' ISTITUZIONALE			18.000.000,00		11.301.986,32	11.301.986,32	1.470,38		11.301.986,32	11.301.986,32	0,00	
IVA SPLIT PAYMENT ATTIVITA' COMMERCIALE/PROMISCUA			350.000,00		209.452,74	209.452,74	51,35		209.452,74	209.452,74	0,00	
			350.000,00			-140.547,26			209.452,74	209.452,74	870	

## ISTITUTO NAZIONALE DI STATISTICA

## Rendiconto Finanziario Gestionale - Esercizio Finanziario 2020

Tavola 3

## ENTRATE

Pag.6

Codice	Capitolo	Denominazione	Gestione di competenza				Gestione dei residui attivi			Gestione di cassa		Totale dei residui attivi al termine dell'esercizio
			Previsioni definitive	Variazioni in aumento / diminuzione	Risorse / Rimaste da riscuotere	Somme accertate Totali Accertamenti	Differenze rispetto alle previsioni in +/-	Residui inizio esercizio / Totali	Riscossi / Rimasti da riscuotere	Variazioni in +/-	Previsioni / Riscossioni	
<b>Totale Capitolo</b>	<b>91030 I.V.A.</b>		12.890.000,00	6.500.000,00	11.777.902,16	11.966.077,89	1.672.859,09	99,84	21.062.859,00	11.778.002,00	11.778.002,00	1.710.200,39
Art. 91050 / 00		INTRORITI DIVERSI	19.390.000,00		188.175,73	-7.423.922,11	1.522.124,50	1.522.024,66	-180.734,59	9.113.689,00	-21.062.859,00	
Art. 91050 / 20		REINTROITO ANTICIPAZIONE AL CASSIERE	1.000.000,00		53.970,60	1.000.000,00	1.736.858,35	731.511,36	-850.477,54	785.481,96	785.481,96	1.100.898,85
Art. 91050 / 40		REINTROITO ANTICIPAZIONE DAI DIRIGENTI DEGLI UFFICI REGIONALI E DAI DIRIGENTI DELLE DIREZIONI CENTRALI	800.000,00		398.518,36	443.434,58	596.589,63	325.818,40		724.336,76	724.336,76	44.939,22
Art. 91050 / 50		REINTROITO ANTICIPAZIONE PER ACCONTI DI PENSIONE	800.000,00		44.916,22	-556.585,42	325.841,40	23,00	-270.748,23	724.336,76	0,00	
					5.844,19		5.844,19		-5.844,19			
Art. 91050 / 60		ALTRI INTROITI DI PERTINENZA DI TERZI E REINTROITO AL TRE ANTICIPAZIONI	2.000.000,00		1.034.202,88	1.949.632,70	1.824.690,27	41.697,01		1.075.899,89	1.075.899,89	1.154.339,25
Art. 91050 / 61		ALTRE ENTRATE PER CONTO TERZI	1.000.000,00		915.429,82	-50.387,30	280.606,44	238.909,43	-1.544.083,83	1.075.899,89	0,00	
Art. 91050 / 70		INTROITO DEPOSITI CAUZIONALI DI TERZI	1.000.000,00		350,00	350,00	129.966,80	0,01	-999.650,00	350,00	350,00	96.332,54
Art. 91050 / 71		REINTROITO DEPOSITI CAUZIONALI GIA' VERSATI A TERZI	150.000,00		150.000,00	-150.000,00	96.332,54	96.332,54	-33.634,26			153.893,93
<b>Totale Capitolo</b>	<b>91050 INTROITI DIVERSI</b>		4.970.000,00	6.500.000,00	1.487.041,84	3.393.417,28	4.516.794,82	1.132.641,77	-2.740.434,70	9.113.689,00	2.619.683,61	2.560.093,79
<b>Totale Categoria</b>	<b>3 9 0010</b>		54.960.000,00	6.500.000,00	1.906.375,44	51.459.495,17	1.776.360,12	643.718,35	-1.576.582,72	2.619.683,61	-9.113.689,00	6.418.747,73
<b>Totale Unità</b>	<b>3 9</b>		61.460.000,00	6.500.000,00	4.253.004,72	51.459.495,17	3.298.484,62	1.132.741,61	-5.212.654,08	68.293.242,67	48.339.232,06	6.418.747,73
<b>Totale Titolo III</b>	<b>Partite di giro</b>		61.460.000,00	6.500.000,00	4.253.004,72	51.459.495,17	3.298.484,62	1.132.741,61	-5.212.654,08	68.293.242,67	48.339.232,06	6.418.747,73
	<b>RIEPILOGO ENTRATE</b>		296.688.204,20	6.500.000,00	285.049.146,87	295.385.125,21	21.766.368,40	3.154.610,31	-5.212.654,08	313.080.621,31	52.477.417,77	21.967.380,13
			303.188.204,20		10.335.978,34	-12.265.478,75	14.786.012,10	11.631.401,79	-6.990.356,30	288.203.757,18	-77.354.281,90	

88



## ISTITUTO NAZIONALE DI STATISTICA

Rendiconto Finanziario Gestionale - Esercizio Finanziario 2020  
ENTRATE

Tavola 3

Pag.7

Codice	Capitolo	Denominazione	Gestione di competenza				Gestione dei residui attivi			Gestione di cassa		Totale dei residui attivi al termine dell'esercizio	
			Previsioni	Somme accertate	Differenze rispetto alle previsioni in +/-	Residui inizio esercizio / Totali	Riscossi / Rimasti da riscuotere	Variazioni in +/-	Previsioni / Riscossioni	Differenze rispetto alle previsioni in +/-			
			Variazioni in aumento / diminuzione	Riscosse / Rimaste da riscuotere	Totale Accertamenti								
<b>Riepilogo entrate per l'ISTAT - Istituto Nazionale di Statistica</b>													
<b>TITOLO I - Entrate correnti</b>													
			241.698.204,20	237.842.656,42	243.925.630,04	4.492.399,76	13.255.229,70	2.021.868,70			244.787.378,64	4.138.185,71	15.548.632,40
			241.698.204,20	6.082.973,62	6.082.973,62	-2.264.973,92	11.487.527,48	9.465.658,78	-1.767.702,22		239.864.525,12	-9.061.039,23	
			54.960.000,00	6.500.000,00	47.206.490,45	51.459.495,17	8.511.138,70	1.132.741,61			68.293.242,67	48.339.232,06	6.418.747,73
			61.460.000,00		4.253.004,72	-10.000.504,83	3.298.484,62	2.165.743,01	-5.212.654,08		48.339.232,06	-68.293.242,67	
		<b>TOTALE ENTRATE</b>	<b>296.658.204,20</b>	<b>6.500.000,00</b>	<b>285.049.146,87</b>	<b>4.492.399,76</b>	<b>21.766.366,40</b>	<b>3.154.610,31</b>			<b>313.080.621,31</b>	<b>52.477.417,77</b>	<b>21.967.380,13</b>
			303.158.204,20		10.335.976,34	-12.265.478,75	14.786.012,10	11.631.401,79	-6.980.356,30		288.203.757,18	-77.354.281,90	
<b>RIEPILOGO ENTRATE</b>													
<b>TITOLO I - Entrate correnti</b>													
			241.698.204,20	237.842.656,42	243.925.630,04	4.492.399,76	13.255.229,70	2.021.868,70			244.787.378,64	4.138.185,71	15.548.632,40
			241.698.204,20	6.082.973,62	6.082.973,62	-2.264.973,92	11.487.527,48	9.465.658,78	-1.767.702,22		239.864.525,12	-9.061.039,23	
			54.960.000,00	6.500.000,00	47.206.490,45	51.459.495,17	8.511.138,70	1.132.741,61			68.293.242,67	48.339.232,06	6.418.747,73
			61.460.000,00		4.253.004,72	-10.000.504,83	3.298.484,62	2.165.743,01	-5.212.654,08		48.339.232,06	-68.293.242,67	
		<b>TOTALE ENTRATE</b>	<b>296.658.204,20</b>	<b>6.500.000,00</b>	<b>285.049.146,87</b>	<b>4.492.399,76</b>	<b>21.766.366,40</b>	<b>3.154.610,31</b>			<b>313.080.621,31</b>	<b>52.477.417,77</b>	<b>21.967.380,13</b>
			303.158.204,20		10.335.976,34	-12.265.478,75	14.786.012,10	11.631.401,79	-6.980.356,30		288.203.757,18	-77.354.281,90	

89

Tavola 3

Rendiconto Finanziario Gestionale - Esercizio Finanziario 2020

ENTRATE

Pag.8

Codice	Capitolo	Denominazione	Gestione di competenza				Gestione dei residui attivi			Gestione di cassa		Totale dei residui attivi al termine dell'esercizio
			Previsioni	Somme accertate		Differenze rispetto alle previsioni in +/-	Residui inizio esercizio / Totali	Riscossi / Rimasti da riscuotere	Variazioni in +/-	Previsioni / Riscossioni	Differenze rispetto alle previsioni in +/-	
			Iniziali / Definitive	Variazioni in aumento / diminuzione	Riscosse / Rimaste da riscuotere	Totali Accertamenti						
			296.658.204,20	6.500.000,00	285.049.146,87	295.385.125,21	4.492.399,76	21.766.368,40	3.154.610,31			
			303.158.204,20		10.335.978,34		-12.265.478,75	14.786.012,10	11.631.401,79	-6.980.956,30		
		TOTALE GENERALE ENTRATE									313.080.621,31	52.477.417,77
											288.203.757,18	-77.354.281,90

90

## ISTITUTO NAZIONALE DI STATISTICA

## Rendiconto Finanziario Gestionale - Esercizio Finanziario 2020

## USCITE

Tavola 4

Pag.1

Codice	Capitolo	Denominazione	Gestione di competenza			Gestione dei residui passivi			Gestione di cassa		Totale dei residui passivi al termine dell'esercizio	
			Previsioni definitive	Variazioni in aumento / diminuzione	Somme impegnate	Differenze rispetto alle previsioni in +/-	Residui inizio esercizio / Totali	Paigati / Rimasti da pagare	Variazioni in +/-	Previsioni / Pagamenti		Differenze rispetto alle previsioni in +/-
<b>TITOLO I</b>												
<b>Spese di Funzionamento</b>												
<b>Spese per gli Organi dell'Istituto</b>												
Art. 11010 / 00		Spese per la Presidenza dell'ISTAT	240.000,00	-240.000,00	607,02	607,02	53.500,00	-53.500,00	48.000,00	1.086,18	0,00	4.806,22
Art. 11010 / 10		oneri di Funzionamento - Presidenza e Consiglio	1.000,00	1.000,00			1.422,48	479,16	1.086,18	25.011,65	0,00	4.806,22
Art. 11010 / 20		Rimborso Spese Presidente DL 95/2012	48.000,00	48.000,00	25.011,65	29.817,87	48.000,00	479,16	25.011,65	0,00	0,00	4.806,22
	<b>Totale Capitolo</b>	<b>11010 SPESE PER LA PRESIDENZA DELL'ISTAT</b>	<b>240.000,00</b>	<b>48.000,00</b>	<b>25.011,65</b>	<b>30.424,89</b>	<b>54.922,48</b>	<b>479,16</b>	<b>48.000,00</b>	<b>26.097,83</b>	<b>-48.000,00</b>	<b>4.806,22</b>
Art. 11020 / 00		Indennità per il Consiglio ISTAT	49.000,00	-240.000,00	4.806,22	27.663,95	14.401,83	12.561,03	26.097,83	40.114,00	0,00	11.976,50
Art. 11020 / 10		Indennità per il Consiglio ISTAT	42.000,00	42.000,00	15.687,45	27.663,95	14.401,83	12.561,03	26.097,83	40.114,00	0,00	11.976,50
Art. 11020 / 20		Indennità per il Collegio dei Revisori dei Conti	42.000,00	42.000,00	11.976,50	27.663,95	14.401,83	12.561,03	26.097,83	40.114,00	0,00	11.976,50
	<b>Totale Capitolo</b>	<b>11020 INDENNITA' PER IL CONSIGLIO ISTAT</b>	<b>42.000,00</b>	<b>42.000,00</b>	<b>11.976,50</b>	<b>27.663,95</b>	<b>14.401,83</b>	<b>12.561,03</b>	<b>26.097,83</b>	<b>40.114,00</b>	<b>0,00</b>	<b>11.976,50</b>
Art. 11030 / 00		Indennità per il Collegio dei Revisori dei Conti	24.000,00	24.000,00	16.942,50	22.942,50	5.500,00	5.229,17	23.346,00	23.346,00	0,00	6.000,00
	<b>Totale Capitolo</b>	<b>11030 INDENNITA' PER IL COLLEGIO DEI REVISORI DEI CONTI</b>	<b>24.000,00</b>	<b>24.000,00</b>	<b>16.942,50</b>	<b>22.942,50</b>	<b>5.500,00</b>	<b>5.229,17</b>	<b>23.346,00</b>	<b>23.346,00</b>	<b>0,00</b>	<b>6.000,00</b>
Art. 11040 / 00		Indennità per il Comitato di Indirizzo e Coordinamento dell'Informazione Statistica	75.000,00	75.000,00	52.905,17	71.846,31	44.817,36	19.817,36	68.427,00	68.427,00	4.295,53	18.941,14
	<b>Totale Capitolo</b>	<b>11040 INDENNITA' PER IL COMITATO DI INDIRIZZO E COORDINAMENTO DELL'INFORMAZIONE STATISTICA</b>	<b>75.000,00</b>	<b>75.000,00</b>	<b>52.905,17</b>	<b>71.846,31</b>	<b>44.817,36</b>	<b>19.817,36</b>	<b>68.427,00</b>	<b>68.427,00</b>	<b>4.295,53</b>	<b>18.941,14</b>
Art. 11060 / 00		Rimborso diarie e spese di viaggio agli Organi dell'Istituto	40.000,00	40.000,00	2.793,38	12.793,38	69.493,14	6.803,68	46.288,00	46.288,00	0,00	10.600,00
	<b>Totale Capitolo</b>	<b>11060 RIMBORSO DIARIE E SPESE DI VIAGGIO AGLI ORGANI DELL'ISTITUTO</b>	<b>40.000,00</b>	<b>40.000,00</b>	<b>2.793,38</b>	<b>12.793,38</b>	<b>69.493,14</b>	<b>6.803,68</b>	<b>46.288,00</b>	<b>46.288,00</b>	<b>0,00</b>	<b>10.600,00</b>
Art. 11080 / 00		Compensi e oneri di Funzionamento delle Commissioni, Gruppi di Studio e di Lavoro	62.300,00	62.300,00	4.127,96	7.739,21	184.527,66	1.484,49	4.127,96	4.127,96	0,00	3.611,25
Art. 11080 / 01		Compensi e oneri di Funzionamento delle Commissioni, Gruppi di Studio e di Lavoro - Censimenti	62.300,00	62.300,00	3.611,25	2.500,00	184.527,66	1.484,49	4.127,96	4.127,96	0,00	3.611,25
Art. 11080 / 10		Compensi e oneri di Funzionamento delle Commissioni, Gruppi di Studio e di Lavoro - Censimenti	2.500,00	2.500,00	2.500,00	2.500,00	1.484,49	-0,00	1.484,49	1.484,49	0,00	2.500,00
	<b>Totale Capitolo</b>	<b>11080 COMPENSI E ONERI DI FUNZIONAMENTO DELLE COMMISSIONI, GRUPPI DI STUDIO E DI LAVORO</b>	<b>64.800,00</b>	<b>64.800,00</b>	<b>4.127,96</b>	<b>10.239,21</b>	<b>245.641,79</b>	<b>14.795,46</b>	<b>252.663,00</b>	<b>252.663,00</b>	<b>-239.352,03</b>	<b>9.111,25</b>
Art. 11085 / 00		Compensi e oneri di Funzionamento dell'Organismo Indipendente di Valutazione (Art. 14, D. LGS. N. 150, DEL 2009)	35.000,00	35.000,00	31.250,00	35.000,00	17.795,46	2.083,32	33.280,00	33.280,00	53,35	3.749,97
	<b>Totale Capitolo</b>	<b>11085 COMPENSI E ONERI DI FUNZIONAMENTO DELL'ORGANISMO INDIPENDENTE DI VALUTAZIONE (ART. 14, D. LGS. N. 150, DEL 2009)</b>	<b>35.000,00</b>	<b>35.000,00</b>	<b>31.250,00</b>	<b>35.000,00</b>	<b>17.795,46</b>	<b>2.083,32</b>	<b>33.280,00</b>	<b>33.280,00</b>	<b>53,35</b>	<b>3.749,97</b>
					3.749,97		2.083,32	-0,00	33.333,35	0,00	0,00	91

## ISTITUTO NAZIONALE DI STATISTICA

## Rendiconto Finanziario Gestionale - Esercizio Finanziario 2020

## USCITE

Tavola 4

Pag.2

Codice	Capitolo	Denominazione	Gestione di competenza				Gestione dei residui passivi			Gestione di cassa		Totale dei residui passivi al termine dell'esercizio
			Previsioni	Somme impegnate		Differenze rispetto alle previsioni in +/-	Residui inizio esercizio / Totali	Paigati / Rimasti da pagare	Variazioni in +/-	Previsioni / Pagamenti	Differenze rispetto alle previsioni in +/-	
			Iniziali / Definitive	Variazioni in aumento / diminuzione	Pagate / Rimaste da pagare	Totale Impegni						
<b>Totale Capitolo</b>		<b>11095 COMPENSI E ONERI DI FUNZIONAMENTO DELL'ORGANISMO INDEPENDENTE DI VALUTAZIONE (Art.14, D. Lgs n. 150, del 2009)</b>	35.000,00		31.250,03	35.000,00	7.611,09	2.083,32		33.280,00	53,35	3.749,97
Art. 11090 / 00		GETTONI DI PRESENZA AI COMPONENTI DI CONSIGLI, COMITATI E COMMISSIONI VARIE E AGLI ORGANI COLLEGIALI	35.000,00		3.749,97		2.083,32	-0,00	-5.627,77	33.333,35	0,00	
Art. 11090 / 10		GETTONI DI PRESENZA AI COMPONENTI DI ORGANI ISTITUZIONALI DELL'AMMINISTRAZIONE	12.000,00		2.429,17	4.507,25	4.348,70	1.348,70	-3.000,00	3.777,87	3.777,87	2.078,08
Art. 11090 / 11		GETTONI DI PRESENZA AI COMPONENTI DI ORGANI ISTITUZIONALI DI REVISIONE, CONTROLLO ED ALTRI INCARICHI ISTITUZIONALI DELL'AMMINISTRAZIONE	14.500,00		3.773,66	5.786,25	1.348,70	-0,00		3.777,87	0,00	
<b>Totale Capitolo</b>		<b>11090 GETTONI DI PRESENZA AI COMPONENTI DI CONSIGLI, COMITATI E COMMISSIONI VARIE E AGLI ORGANI COLLEGIALI</b>	<b>26.500,00</b>		<b>6.202,83</b>	<b>10.293,50</b>	<b>12.604,77</b>	<b>5.604,27</b>	<b>-7.000,50</b>	<b>27.375,00</b>	<b>11.807,10</b>	<b>4.090,67</b>
Art. 11095 / 00		ONERI RIFLESSI SU COMPETENZE A COMPONENTI DEGLI ORGANI DELL'ISTITUTO								48.033,00		
Art. 11095 / 10		ONERI RIFLESSI SU COMPETENZE AI COMPONENTI DI ORGANI ISTITUZIONALI DELL'AMMINISTRAZIONE	26.000,00		1.760,25	3.260,25	3.425,63	1.421,26	-2.000,00	3.181,51	3.181,51	1.504,37
Art. 11095 / 11		ONERI RIFLESSI SU COMPETENZE AI COMPONENTI DI ORGANI ISTITUZIONALI DI REVISIONE, DI CONTROLLO E ALTRI INCARICHI ISTITUZIONALI DELL'AMMINISTRAZIONE	25.000,00		6.756,24	9.070,21	4.006,41	1.161,94		7.918,18	7.918,18	2.322,71
<b>Totale Capitolo</b>		<b>11095 ONERI RIFLESSI SU COMPETENZE A COMPONENTI DEGLI ORGANI DELL'ISTITUTO</b>	<b>51.000,00</b>		<b>8.516,49</b>	<b>12.330,46</b>	<b>7.432,04</b>	<b>2.583,20</b>	<b>-4.835,73</b>	<b>48.033,00</b>	<b>11.099,69</b>	<b>3.827,08</b>
<b>Totale Categoria</b>		<b>11 0010</b>	<b>598.300,00</b>		<b>164.044,48</b>	<b>233.534,20</b>	<b>462.424,50</b>	<b>69.956,65</b>	<b>-38.669,54</b>	<b>587.526,00</b>	<b>58.965,95</b>	<b>73.102,83</b>
<b>Categoria 11 0020</b>		<b>ONERI PER IL PERSONALE IN ATTIVITA' DI SERVIZIO</b>	<b>407.300,00</b>		<b>-240.000,00</b>	<b>69.489,72</b>	<b>73.569,76</b>	<b>3.613,11</b>	<b>-388.854,74</b>	<b>234.001,13</b>	<b>-412.490,82</b>	
Art. 12010 / 00		STIPENDI, RETRIBUZIONI E ALTRI ASSEGNI FISSI AL PERSONALE								87.380.710,93		
Art. 12010 / 10		STIPENDI AL PERSONALE A CARICO DEL BILANCIO ISTAT										
Art. 12010 / 12		VOCI STIPENDIALI PER COMPETENZE FISSE AL PERSONALE A TEMPO INDETERMINATO A CARICO DEL BILANCIO ISTAT	78.649.999,99		72.282.762,27	72.383.120,87	5.479.061,46	235.106,56	-5.216.936,62	235.106,56	235.106,56	27.018,28
Art. 12010 / 13		ASSEGNI FAMILIARI CORRISPONDI AL PERSONALE A CARICO DEL BILANCIO ISTAT	350.000,00		294.022,76	350.000,00	42.858,92	519,78		294.542,54	294.542,54	56.207,04
Art. 12010 / 14		RIMBORSI PER SPESE DI PERSONALE (COMANDO, DISTACCO, FLUORI RUOLO CONVENZIONI ECT.) A CARICO DEL BILANCIO ISTAT	350.000,00		55.977,24		749,58	229,80	-42.109,34	294.542,54	0,00	
<b>Totale Capitolo</b>		<b>12010 STIPENDI, RETRIBUZIONI E ALTRI ASSEGNI FISSI AL PERSONALE</b>	<b>78.999.999,99</b>		<b>89.000,00</b>	<b>72.733.120,87</b>	<b>27.417.992,87</b>	<b>2.106.807,22</b>	<b>-25.160.899,19</b>	<b>87.380.710,93</b>	<b>74.683.592,25</b>	<b>306.622,30</b>
Art. 12011 / 00		FORMAZIONE ED AGGIORNAMENTO DEL PERSONALE	77.970.927,56		-1.118.072,43	156.335,84	11.706,51			521.035,02		92

## ISTITUTO NAZIONALE DI STATISTICA

Rendiconto Finanziario Gestionale - Esercizio Finanziario 2020  
USCITE

Tavola 4

Pag.3

Codice	Capitolo	Denominazione	Gestione di competenza			Gestione dei residui passivi			Gestione di cassa		Totale dei residui passivi al termine dell'esercizio	
			Previsioni Definitive	Variazioni in aumento / diminuzione	Somme impegnate Pagate / Rimaste da pagare	Differenze rispetto alle previsioni in + / -	Residui inizio esercizio / Totali	Pagati / Rimasti da pagare	Variazioni in + / -	Previsioni / Pagamenti		Differenze rispetto alle previsioni in + / -
Art. 12011 / 10		INDENNITÀ ED ALTRI COMPENSI, ESCLUSI I RIMBORSI SPESE PER MISSIONE, CORRISPONDENTI AL PERSONALE A TEMPO INDETERMINATO PER FORMAZIONE ED AGGIORNAMENTO	35.000,00		13.049,50	23.183,33		12.440,50	12.440,50		25.490,00	10.133,83
Art. 12011 / 11		INDENNITÀ ED ALTRI COMPENSI, ESCLUSI I RIMBORSI SPESE PER MISSIONE, CORRISPONDENTI AL PERSONALE A TEMPO DETERMINATO PER FORMAZIONE ED AGGIORNAMENTO	3.000,00				-3.000,00	3.755,65				
Art. 12011 / 12		INDENNITÀ DI MISSIONE E TRASFERITÀ PER FORMAZIONE ED AGGIORNAMENTO PERSONALE	3.000,00		7.202,00	13.273,00	-3.000,00	10.145,96				
Art. 12011 / 13		ALTRE SPESE PER FORMAZIONE ED AGGIORNAMENTO DEL PERSONALE	40.000,00		6.071,00		-26.727,00	17.049,30	10.473,00		17.675,00	12.640,80
Art. 12011 / 14		SPESE DI FORMAZIONE SPECIALISTICA DEL PERSONALE	50.080,00		2.964,00		-47.116,00	14.820,00	14.820,00		17.675,00	17.784,00
Art. 12011 / 15		ALTRI SERVIZI DIVERSI N.A.C. PER SPESE DI FORMAZIONE E ADDESTRAMENTO DEL PERSONALE	26.000,00				-26.000,00					
Art. 12011 / 16		SPESE DI FORMAZIONE SPECIALISTICA - CENSIMENTI	26.000,00				-26.000,00	294.043,60	5.957,00		5.957,00	354,00
<b>Totale Capitolo</b>		<b>12011 FORMAZIONE ED AGGIORNAMENTO DEL PERSONALE</b>	<b>157.080,00</b>		<b>20.251,50</b>	<b>39.420,33</b>	<b>-117.659,67</b>	<b>363.961,52</b>	<b>28.870,50</b>	<b>-287.732,60</b>	<b>5.957,00</b>	<b>40.912,63</b>
Art. 12012 / 00		FORMAZIONE OBBLIGATORIA	103.000,00	5.200,00	9.986,74	27.209,80	-80.990,20	20.000,00	16.970,00		94.968,00	20.253,06
<b>Totale Capitolo</b>		<b>12012 FORMAZIONE OBBLIGATORIA</b>	<b>108.200,00</b>	<b>5.200,00</b>	<b>9.986,74</b>	<b>27.209,80</b>	<b>-80.990,20</b>	<b>20.000,00</b>	<b>16.970,00</b>	<b>3.030,00</b>	<b>26.986,74</b>	<b>20.253,06</b>
Art. 12015 / 00		COMPETENZE ARRETRATE DERIVANTI DA RINNOVI CONTRATTUALI	108.200,00		17.223,06		-80.990,20	20.000,00	3.030,00		26.986,74	20.253,06
Art. 12015 / 10		COMPETENZE FISSE						66.843,39				
Art. 12015 / 11		COMPETENZE ACCESSORIE						39.692,65				
Art. 12015 / 12		ONERI PREVIDENZIALI E ASSISTENZIALI						43.245,74				
Art. 12015 / 13		IMPOSTA REGIONALE SULLE ATTIVITÀ PRODUTTIVE						16.868,11	178,88		178,88	0,00
<b>Totale Capitolo</b>		<b>12015 COMPETENZE ARRETRATE DERIVANTI DA RINNOVI CONTRATTUALI</b>	<b>108.200,00</b>		<b>17.223,06</b>		<b>-80.990,20</b>	<b>166.649,89</b>	<b>178,88</b>	<b>0,00</b>	<b>32.979,00</b>	<b>0,00</b>
Art. 12020 / 00		FONDO PER IL MIGLIORAMENTO DELL'EFFICIENZA						178,88	0,00		178,88	0,00
Art. 12020 / 13		STRADORDINARIO AL PERSONALE A TEMPO INDETERMINATO A CARICO DEL BILANCIO ISTAT	530.000,01		157.839,74	525.000,01		612.601,70	182.175,56		340.015,30	479.574,74
Art. 12020 / 14		TRATTAMENTO ACCESSORIO AL PERSONALE A TEMPO INDETERMINATO, ESCLUSI STRAORDINARI.	525.000,01	-5.000,00	367.160,27			294.590,03	112.414,47		340.015,30	0,00
								366.498,04	-87,90		-87,90	-0,00
								-87,90	-0,00		-87,90	93

## ISTITUTO NAZIONALE DI STATISTICA

## Rendiconto Finanziario Gestionale - Esercizio Finanziario 2020

## USCITE

Tavola 4  
Pag. 4

Codice	Capitolo	Denominazione	Gestione di competenza				Gestione dei residui passivi			Gestione di cassa		Totale dei residui passivi al termine dell'esercizio	
			Previsioni		Somme impegnate		Residui inizio esercizio / Totali	Pagati / Rimasti da pagare	Variazioni in + / -	Previsioni / Pagamenti	Differenze rispetto alle previsioni in + / -		
			Iniziali / Definitive	Variazioni in aumento / diminuzione	Pagate / Rimaste da pagare	Totale impegni							Differenze rispetto alle previsioni in + / -
Art. 12020 / 15		TRATTAMENTO ACCESSORIO AL PERSONALE A TEMPO DETERMINATO, ESCLUSI STRAORDINARI, SU PROGETTI FINANZIARI	300.000,01		300.000,01	300.000,01		832.294,01		-109.093,18			1.127.000,01
Art. 12020 / 16		TRATTAMENTO ACCESSORIO I-III LIVELLO: ART. 4 C.3 E ART. 9 C.3 CONL. 1998/2001	300.000,01		300.000,01	300.000,01		827.000,00		-5.294,01			1.376.381,00
Art. 12020 / 17		TRATTAMENTO ACCESSORIO IV-VIII LIVELLO: ART. 4 C. 3 E 9 C.3 CONL. 1998/2001	750.000,00	-1.520,00	748.480,00	748.480,00		628.069,82		-263.714,66		628.069,82	0,00
Art. 12020 / 18		RISORSE PROGRESSIONI ECONOMICHE DI LIVELLO (ex ART. 54 CONL. 1998/2001)	150.000,00		150.000,00	150.000,00		627.901,00		274.099,12		274.099,12	340.736,85
Art. 12020 / 19		TRATTAMENTO ACCESSORIO AL PERSONALE A TEMPO INDETERMINATO DI I-III LIVELLO	1.640.000,00		1.235.777,57	1.640.000,00		190.736,85		-186.054,03		1.455.971,98	854.450,29
Art. 12020 / 20		TRATTAMENTO ACCESSORIO AL PERSONALE A TEMPO INDETERMINATO DI IV-VIII LIVELLO, ESCLUSI STRAORDINARI	1.640.000,00		404.222,43	1.235.777,57		220.194,41		670.422,27		1.455.971,98	0,00
Art. 12020 / 22		QUOTA VARIABILE DEL FONDO PER I RISPARMI CERTIFICATI DI CUI ALL'ART. 16 DEL DECRETO LEGGE N. 98/2011	12.385.320,00	-24.680,00	8.864.634,63	12.385.320,00		2.691.135,90		1.949.593,44		11.555.770,53	5.470.278,81
Art. 12020 / 23		TRATTAMENTO ACCESSORIO AL PERSONALE (COMANDO, DISTACCO, FLORI RUOLO, CONVENZIONI, ECCO) A CARICO DEL BILANCIO ISTAT, INCLUSI GLI STRAORDINARI	29.072,43	29.072,43	29.072,43	29.072,43		268.460,90		-1.387.019,98		0,00	297.533,33
<b>Totale Capitolo</b>		<b>2020 FONDO PER IL MIGLIORAMENTO DELL'EFFICIENZA</b>	<b>15.780.000,02</b>	<b>60.272,43</b>	<b>10.256.251,94</b>	<b>15.777.872,45</b>		<b>11.037.694,90</b>		<b>-2.615.773,47</b>		<b>19.869.415,43</b>	<b>9.945.955,03</b>
Art. 12021 / 00		FONDO PER RETRIBUZIONE DI POSIZIONE E RETRIBUZIONE DI RISULTATO DEI DIRIGENTI E PER INCARICHI AGGIUNTIVI	15.809.072,45	-31.200,00	5.519.620,51	15.777.872,45		8.421.921,43		4.426.334,52		14.253.838,85	-19.869.503,33
Art. 12021 / 11		FONDO PER RETRIBUZIONE DI POSIZIONE E RETRIBUZIONE DI RISULTATO DEI DIRIGENTI AMMINISTRATIVI DI I FASCIA						182.862,63		-182.862,63			
Art. 12021 / 20		FONDO PER RETRIBUZIONE DI POSIZIONE E DI RISULTATO DEI DIRIGENTI AMMINISTRATIVI						34.138,66		-34.138,66			
<b>Totale Capitolo</b>		<b>2021 FONDO PER RETRIBUZIONE DI POSIZIONE E RETRIBUZIONE DI RISULTATO DEI DIRIGENTI E PER INCARICHI AGGIUNTIVI</b>				<b>217.001,19</b>				<b>-217.001,19</b>		<b>142.523,00</b>	
Art. 12023 / 00		RISORSE DESTINATE A REMUNERARE IL TRATTAMENTO ECONOMICO ACCESSORIO DEI DIRIGENTI TECNICI GENERALI						100.981,58		-100.981,58		2.052.613,00	
Art. 12023 / 10		RISORSE PER IL TRATTAMENTO ACCESSORIO DIRIGENTI TECNICI GENERALI	1.217.753,19		986.146,31	1.217.753,19		1.504.942,25		240.816,03		1.226.962,34	746.340,69
Art. 12023 / 11		RISORSE PER IL TRATTAMENTO ACCESSORIO DIRIGENTI TECNICI GENERALI A TEMPO DETERMINATO	1.217.753,19		231.606,88	1.217.753,19		755.549,84		514.733,81		1.226.962,34	236.555,41
<b>Totale Capitolo</b>		<b>2023 RISORSE DESTINATE A REMUNERARE IL TRATTAMENTO ECONOMICO ACCESSORIO DEI DIRIGENTI TECNICI GENERALI</b>				<b>1.217.753,19</b>		<b>1.985.510,69</b>		<b>-146.031,45</b>		<b>2.052.613,00</b>	<b>982.896,10</b>
Art. 12024 / 00		FONDO PER IL TRATTAMENTO ECONOMICO ACCESSORIO DEI DIRIGENTI AMMINISTRATIVI DELL'ISTAT	1.217.753,19		231.606,88	1.217.753,19		992.105,25		751.289,22		1.226.962,34	-2.052.613,00
												850.193,00	94



## ISTITUTO NAZIONALE DI STATISTICA

## Rendiconto Finanziario Gestionale - Esercizio Finanziario 2020

## USCITE

Tavola 4

Pag. 6

Codice	Capitolo	Denominazione	Gestione di competenza				Gestione dei residui passivi			Gestione di cassa		Totale dei residui passivi al termine dell'esercizio
			Previsioni		Somme impegnate		Residui inizio esercizio / Totali	Pagati / Rimasti da pagare	Variazioni in + / -	Previsioni / Pagamenti	Differenze rispetto alle previsioni in + / -	
			Iniziali / Definitive	Variazioni in aumento / diminuzione	Pagate / Rimaste da pagare	Totale Impegni						
Art. 12070 / 12		INDENNITA' E RIMBORSO SPESE AL PERSONALE PER MISSIONI ALL'ESTERO A CARICO DEL BILANCIO ISTAT	350.500,00	-15.530,00	5.400,44	22.300,44	688.099,42	329.454,92	-205.176,43	334.855,36	334.855,36	170.368,07
Art. 12070 / 13		INDENNITA' E RIMBORSO SPESE AL PERSONALE PER MISSIONI ITALIA ED ESTERO - CENSIMENTI	545.000,00		16.900,00	2.000,00	482.922,99	153.468,07	107.946,83	107.946,83	107.946,83	17.181,86
<b>Totale Capitolo</b>		<b>12070 INDENNITA' E RIMBORSO SPESE PER MISSIONI IN ITALIA E ALL'ESTERO</b>	<b>1.458.800,00</b>	<b>213.214,50</b>	<b>28.167,02</b>	<b>79.290,49</b>	<b>3.643.558,62</b>	<b>898.269,07</b>	<b>-662.127,49</b>	<b>3.459.951,00</b>	<b>926.436,09</b>	<b>372.487,91</b>
Art. 12090 / 00		IMPOSTA REGIONALE SULLE ATTIVITA' PRODUTTIVE	1.391.490,00	-280.524,50	51.123,47	-1.312.199,51	448.310,76	321.374,44	-2.423.915,11	358.304,01	-3.459.951,00	9.842,65
<b>Totale Capitolo</b>		<b>12090 IMPOSTA REGIONALE SULLE ATTIVITA' PRODUTTIVE</b>					<b>448.310,76</b>	<b>22.766,24</b>	<b>-415.701,87</b>	<b>358.304,01</b>	<b>22.766,24</b>	<b>9.842,65</b>
<b>Totale Categoria</b>		<b>11 0020</b>	<b>131.989.916,36</b>	<b>4.826.406,93</b>	<b>106.212.862,94</b>	<b>122.312.085,69</b>	<b>78.535.459,12</b>	<b>15.123.011,08</b>	<b>-415.701,87</b>	<b>168.503.924,06</b>	<b>113.538.197,34</b>	<b>43.035.672,79</b>
<b>Categoria 11 0025</b>		<b>SPESE PER IL PERSONALE NON DIPENDENTE</b>	<b>135.347.806,36</b>	<b>-1.468.516,93</b>	<b>16.099.222,75</b>	<b>-13.035.720,67</b>	<b>42.059.461,12</b>	<b>26.536.450,04</b>	<b>-36.475.998,00</b>	<b>121.335.874,02</b>	<b>-160.706.247,38</b>	
Art. 12510 / 00		COLLABORAZIONI COORDINATE E OCCASIONALI E ALTRE FORME CONTRATTUALI TIPICHE	192.500,00				192.500,00	158,80		192.500,00	158,80	
<b>Totale Capitolo</b>		<b>12510 COLLABORAZIONI COORDINATE E OCCASIONALI E ALTRE FORME CONTRATTUALI TIPICHE</b>	<b>192.500,00</b>				<b>192.500,00</b>	<b>158,80</b>		<b>192.500,00</b>	<b>158,80</b>	
Art. 12515 / 00		BORSE DI STUDIO E ASSEGNI DI RICERCA										
Art. 12515 / 10		ASSEGNI DI RICERCA										
<b>Totale Capitolo</b>		<b>12515 BORSE DI STUDIO E ASSEGNI DI RICERCA</b>										
<b>Totale Categoria</b>		<b>11 0025</b>	<b>192.500,00</b>				<b>192.500,00</b>	<b>158,80</b>		<b>192.500,00</b>	<b>158,80</b>	
<b>Categoria 11 0030</b>		<b>SPESE PER L'ACQUISIZIONE DI BENI DI CONSUMO E DI SERVIZI</b>										
Art. 13010 / 00		MANUTENZIONI E RIPARAZIONI					4.613,90		-4.613,90			
Art. 13010 / 10		MANUTENZIONE, RIPARAZIONE E ADATTAMENTO LOCALI					2.743,89		-2.743,89			
Art. 13010 / 14		MANUTENZIONE, RIPARAZIONE E ADATTAMENTO LOCALI IN PROPRIETA' O DEMANIALI					14.970,35		-14.970,35			
Art. 13010 / 15		MANUTENZIONE, RIPARAZIONE E ADATTAMENTO LOCALI IN LOCAZIONE					79.295,03	18.691,98			19.266,48	4.705,94
Art. 13010 / 17		MANUTENZIONE ORDINARIA E RIPARAZIONE DI MOBILI E ARREDI	45.000,00		574,50	5.280,44	18.691,98	-0,00	-60.603,05	19.266,48	0,00	69.115,11
Art. 13010 / 18		MANUTENZIONE ORDINARIA E RIPARAZIONE DI IMPIANTI E MACCHINARI	5.220,00	89.100,00	24.849,74	93.964,85	12.126,66		-12.126,66	24.849,74	0,00	96
			94.320,00		69.115,11	-355,15						



## ISTITUTO NAZIONALE DI STATISTICA

## Rendiconto Finanziario Gestionale - Esercizio Finanziario 2020

## USCITE

Tavola 4

Pag.7

Codice	Capitolo	Denominazione	Gestione di competenza				Gestione dei residui passivi			Gestione di cassa		Totale dei residui passivi al termine dell'esercizio
			Previsioni		Somme impegnate		Residui inizio esercizio / Totali	Pagati / Rimasti da pagare	Variazioni in +/-	Previsioni / Pagamenti	Differenze rispetto alle previsioni in +/-	
			Iniziali / Definitive	Variazioni in aumento / diminuzione	Pagate / Rimaste da pagare	Totale Impegni						
Art. 13010 / 19		MANUTENZIONE ORDINARIA E RIPARAZIONE DI ATTREZZATURE	2.960,00	5.000,00	5.331,15	7.842,40	5.107,40				5.331,15	2.511,25
Art. 13010 / 20		MANUTENZIONE ORDINARIA E RIPARAZIONI DI IMPIANTI E MACCHINARI - ICT	1.096.229,00	170.000,00	14.382,19	274.314,16	880.426,48	293.317,89	-5.107,40	5.331,15	307.700,08	545.339,73
Art. 13010 / 21		MANUTENZIONE ORDINARIA E RIPARAZIONI DI BENI IMMOBILIARI IN PROPRIETA' E DEMANIALI	23.500,00	-886.000,00	259.931,97	2.964,25	578.725,65	285.407,76	-301.700,83	307.700,08	0,00	360.158,89
Art. 13010 / 22		MANUTENZIONE ORDINARIA E RIPARAZIONI IMPIANTI E MACCHINARI	549.150,00	472.140,00	708.326,85	817.043,07	459.778,01	360.158,89	-202.034,96	102.583,37	0,00	143.221,34
Art. 13010 / 23		MANUTENZIONE ORDINARIA, RIPARAZIONE ED ADATTAMENTO DI BENI IMMOBILIARI IN LOCAZIONE	1.016.290,00	-5.000,00	108.716,22	53.536,53	230.713,07	34.505,12	-88.430,45	904.534,80	0,00	531.922,67
Art. 13010 / 24		MANUTENZIONE ORDINARIA, RIPARAZIONE DI IMPIANTI E MACCHINARI DI BENI IMMOBILIARI IN LOCAZIONE	243.000,00	45.300,00	9.511,93	44.024,60	569.687,87	487.898,07	-172.739,05	91.301,73	0,00	250.347,52
Art. 13010 / 25		MANUTENZIONE ORDINARIA E RIPARAZIONE DI TERRENI DI IMMOBILIARI IN LOCAZIONE	805.310,00	-305.000,00	193.584,89	651.710,05	239.142,89	56.762,63	-134.167,55	640.505,42	0,00	0,00
<b>Totale Capitolo</b>		<b>13010 MANUTENZIONI E RIPARAZIONI</b>	<b>2.688.409,00</b>	<b>1.123.200,00</b>	<b>1.224.065,77</b>	<b>1.906.655,75</b>	<b>3.096.033,37</b>	<b>872.007,00</b>	<b>-999.293,90</b>	<b>2.096.072,77</b>	<b>-3.160.440,00</b>	<b>1.907.322,45</b>
Art. 13020 / 00		ACQUISTO DI SOFTWARE, CANCELLERIA E MATERIALI DI CONSUMO	2.615.609,00	-1.196.000,00	682.589,98		2.096.739,47	1.566,86	-537.043,15	1.566,86	0,00	11.488,70
Art. 13020 / 10		ACQUISTO E RINNOVO DI LICENZE SW, CANONI DI MANUTENZIONE E ASSISTENZA INFORMATICA					17.652,05	-0,00	1.566,86	1.566,86	0,00	0,00
Art. 13020 / 11		ACQUISTO DI LIBRI, GIORNALI E RIVISTE					73,99	11.488,70	-6.153,35	1.566,86	0,00	0,00
Art. 13020 / 12		ACQUISTO MODULISTICA, CARTA PER FOTOCOPIATRICI E ALTRO MATERIALE DI CONSUMO					338,65		-73,99	1.566,86	0,00	0,00
Art. 13020 / 13		ABBONAMENTI TELEMATICI					338,65			1.566,86	0,00	0,00
Art. 13020 / 14		ACQUISTO E RINNOVO DI LICENZE D'USO PER SOFTWARE	3.811.159,25	100.000,00	1.772.637,14	2.751.631,20	478.588,26	343.986,37	-338,65	2.116.623,51	2.116.623,51	1.044.068,36
Art. 13020 / 15		ALTRE SPESE SOSTENUTE SVILUPPO E ASSISTENZA INFORMATICA, PER UTILIZZO DI BENI DI TERZI N.A.C.	247.395,00	-1.101.000,00	978.994,06	187.395,00	409.060,67	65.074,30	-69.537,59	2.116.623,51	0,00	86.673,64
Art. 13020 / 16		SERVIZI PER I SISTEMI E RELATIVA MANUTENZIONE ICT	5.508.449,01	482.440,00	1.584.160,03	5.683.915,41	8.028.639,96	6.236.278,33	-75.420,71	316.896,01	0,00	5.314.739,35
Art. 13020 / 17		SERVIZI DI CONSULENZA E PRESTAZIONI PROFESSIONALI - ICT	1.091.052,86	1.040.000,00	815.577,35	2.069.252,40	2.095.274,47	1.501.149,72	-187.377,66	8.210.438,36	0,00	1.753.273,85
Art. 13020 / 20		ABBONAMENTO A BANCHE DATTE A PUBBLICAZIONI ON LINE	135.000,00		22.579,65	101.711,44	2.000.748,52	499.598,80	-94.525,95	2.316.727,07	2.316.727,07	79.168,89
Art. 13020 / 22		ALTRI SERVIZI TELEMATICI NAC	136.300,00	-15.000,00	79.131,79	23.373,60	77.276,38	58,10	-835,67	98.962,26	0,00	5.741,55
Art. 13020 / 23		SERVIZI DI RASSEGNA STAMPA	102.341,00		5.741,55	74.733,96	562,48	57.102,61	-23.147,40	23.257,53	0,00	82.326,94
			102.341,00		68.159,22		14.167,72	63.677,35	-37.500,00	63.677,35	0,00	0,00

## ISTITUTO NAZIONALE DI STATISTICA

## Rendiconto Finanziario Gestionale - Esercizio Finanziario 2020

## USCITE

Tavola 4

Pag.8

Codice	Capitolo	Denominazione	Gestione di competenza			Gestione dei residui passivi			Gestione di cassa		Totale dei residui passivi al termine dell'esercizio
			Previsioni definitive / Iniziali	Variazioni in aumento / diminuzione	Somme impegnate / Pagate / Rimaste da pagare	Totale Impegni	Differenze rispetto alle previsioni in +/-	Residui inizio esercizio / Totali	Pagati / Rimasti da pagare	Variazioni in +/-	
Art. 13020 / 30		ACQUISTO DI LIBRI, GIORNALI E RIVISTE	3.950,00	15.000,00	8.889,21	11.078,25	1.734,51	46.027,46	10.623,72	10.623,72	20.917,87
Art. 13020 / 31		ACQUISTO DI PUBBLICAZIONI	18.950,00		2.189,04		18.728,83	20.463,34	-7.871,75	18.728,83	0,00
			183.000,00		659,53	95.333,64	51.103,78	194.326,80	-87.666,36	51.330,40	51.763,31
Art. 13020 / 40		ACQUISTO CARTA, CANCELLERIA E STAMPATI	39.450,00	85.000,00	94.674,11	113.526,64	4.068,77	102.434,18	-91.892,62	51.763,31	80.068,20
			124.450,00		37.527,21		1.706,24	54.833,66	-10.923,36	80.068,20	0,00
<b>Totale Capitolo</b>		<b>13020 ACQUISTO DI SOFTWARE, CANCELLERIA E MATERIALI DI CONSUMO</b>	<b>11.288.097,12</b>	<b>1.722.440,00</b>	<b>4.412.617,44</b>	<b>11.111.951,54</b>	<b>8.877.986,74</b>	<b>11.960.790,26</b>	<b>-642.145,58</b>	<b>13.290.604,18</b>	<b>13.290.604,18</b>
Art. 13022 / 00		SPESE PER LA COMUNICAZIONE INTERNA	11.754.097,12	-1.226.440,00	6.699.334,10		1.884.334,01	10.762.320,75	-1.198.469,51	13.290.604,18	-19.163.300,00
Art. 13022 / 10		SPESE PER LA COMUNICAZIONE INTERNA, STAMPA E RILEGATURA	7.250,00		560,20	4.850,00	5.443,04	5.443,04	-2.400,00	560,20	560,20
Art. 13022 / 11		SPESE PER LA COMUNICAZIONE INTERNA, ALTRI SERVIZI DIVERSI N.A.C.	7.250,00		4.289,80						0,00
			5.000,00								
Art. 13022 / 12		COMUNICAZIONE WEB	154.280,00			60.000,00	111.733,99	197.688,00	-94.280,00	111.733,99	111.733,99
Art. 13022 / 13		ACQUISTO DI BENI PER LA COMUNICAZIONE INTERNA	154.280,00			60.000,00	12.051,16	137.686,00	-20.000,00	25.954,01	0,00
Art. 13022 / 14		ORGANIZZAZIONE DI EVENTI PER LA COMUNICAZIONE INTERNA	20.000,00				12.051,16	12.051,16	-20.000,00	12.051,16	12.051,16
Art. 13022 / 15		ALTRE SPESE PER LA COMUNICAZIONE INTERNA SOGGETTE A NORME DI CONTENIMENTO	20.000,00				41.946,55	41.946,55		41.946,55	41.946,55
							41.946,55	41.946,55	-0,01	41.946,55	0,00
<b>Totale Capitolo</b>		<b>13022 SPESE PER LA COMUNICAZIONE INTERNA</b>	<b>186.530,00</b>		<b>560,20</b>	<b>64.850,00</b>	<b>6.588,00</b>	<b>263.716,76</b>	<b>-121.680,00</b>	<b>172.319,70</b>	<b>172.879,90</b>
Art. 13023 / 00		SPESE DI RAPPRESENTANZA	186.530,00		64.289,80	568,00	198.273,71	198.273,71	-121.680,00	25.954,01	-450.245,94
			5.095,00		568,00	568,00	1.045,00	1.045,00		4.565,00	773,70
<b>Totale Capitolo</b>		<b>13023 SPESE DI RAPPRESENTANZA</b>	<b>5.095,00</b>		<b>568,00</b>	<b>568,00</b>	<b>1.045,00</b>	<b>1.045,00</b>	<b>-4.527,00</b>	<b>1.613,00</b>	<b>1.613,00</b>
Art. 13024 / 00		SERVIZI PER IL SOSTEGNO ALL'INNOVAZIONE E ALL'APPRENDIMENTO ORGANIZZATIVO	25.000,00		4.990,00	15.254,50	11.186,00	52.518,10	-9.745,50	11.186,00	16.176,00
Art. 13024 / 10		SPESE PER FORMAZIONE E ADDESTRAMENTO PER IL SOSTEGNO ALL'APPRENDIMENTO ORGANIZZATIVO	25.000,00		10.264,50		37.636,50	48.822,50	-3.895,60	16.176,00	0,00
Art. 13024 / 11		PRESTAZIONI PROFESSIONALI PER IL SOSTEGNO ALL'INNOVAZIONE E ALL'APPRENDIMENTO ORGANIZZATIVO	23.000,00				773,70	1.816,70	-23.000,00	1.816,70	773,70
Art. 13024 / 13		INDENNITA' DI MISSIONE E DI TRASFERITA, PER IL SOSTEGNO ALL'INNOVAZIONE ED ALL'APPRENDIMENTO ORGANIZZATIVO	2.000,00				55.000,00	55.000,00	-55.000,00	72.193,00	47.901,00
			2.000,00								0,00

98

## ISTITUTO NAZIONALE DI STATISTICA

## Rendiconto Finanziario Gestionale - Esercizio Finanziario 2020

## USCITE

Tavola 4

Pag.9

Codice	Capitolo	Denominazione	Gestione di competenza			Gestione dei residui passivi			Gestione di cassa		Totale dei residui passivi al termine dell'esercizio
			Previsioni	Somme impegnate		Differenze rispetto alle previsioni in +/-	Residui inizio esercizio / Totali	Pagati / Rimasti da pagare	Variazioni in +/-	Previsioni / Pagamenti	
			Iniziali / Definitive	Variazioni in aumento / diminuzione	Pagate / Rimaste da pagare	Totale Impegni					
Art. 13024 / 14		INDENNITA' E COMPENSI, ESCLUSI STRAORDINARI, RIMBORSI SPESA DOCUMENTATI PER MISSIONE, CORRISPONDENTI AL PERSONALE A TEMPO INDETERMINATO, PER IL SOSTEGNO ALL'INNOVAZIONE E ALL'APPRENDIMENTO ORGANIZZATIVO	15.000,00		3.431,00	5.904,00		2.758,00		6.189,00	2.473,00
			15.000,00		2.473,00			2.758,00		0,00	0,00
Art. 13024 / 15		SERVIZI DIVERSI N.A.C. PER IL SOSTEGNO ALL'INNOVAZIONE E ALL'APPRENDIMENTO ORGANIZZATIVO	5.000,00		858,00	858,00					858,00
			5.000,00								
<b>Totale Capitolo</b>		<b>13024 SERVIZI PER IL SOSTEGNO ALL'INNOVAZIONE E ALL'APPRENDIMENTO ORGANIZZATIVO</b>	<b>70.000,00</b>		<b>8.421,00</b>	<b>22.016,50</b>		<b>110.276,10</b>		<b>72.193,00</b>	<b>22.365,00</b>
			<b>70.000,00</b>		<b>13.895,50</b>			<b>37.636,50</b>		<b>-72.193,00</b>	<b>51.232,00</b>
Art. 13030 / 00		UTENZE									
Art. 13030 / 10		ENERGIA ELETTRICA	2.021.000,00		656.317,77	1.821.683,39		2.637.674,12		92.118,99	748.436,76
			1.883.000,00	-138.000,00	1.165.365,62		36.574,20	2.306.638,01		2.214.719,02	0,00
Art. 13030 / 11		RISCALDAMENTO E ACQUA									
Art. 13030 / 12		POSTALI	14.000,00	79.000,00	69.800,98	84.715,00		252.186,06		35.332,30	69.800,98
			93.000,00		14.914,02			232.176,12		-20.009,94	0,00
Art. 13030 / 15		ACQUA	224.375,49	1.000,00	103.085,08	117.196,38		68.957,83		37.056,80	140.141,88
			224.375,49	-20.000,00	14.111,30			58.765,54		21.726,74	0,00
Art. 13030 / 16		RISCALDAMENTO	449.452,37	17.365,60	90.026,66	271.619,78		481.594,65		45.870,22	135.896,88
			446.817,97	-20.000,00	181.593,12			447.976,01		402.105,79	0,00
Art. 13030 / 17		CANONI E TRAFFICO TELEFONIA FISSA	179.176,91	180.000,00	123.506,81	327.824,45		96.509,25		31.906,43	155.413,24
			359.176,91		204.317,64			89.077,21		57.170,78	0,00
Art. 13030 / 18		CANONI E TRAFFICO TELEFONIA MOBILE	161.233,74	35.000,00	55.985,31	157.909,97		95.645,10		18.688,29	74.673,60
			196.233,74		101.924,66			74.906,19		56.217,90	0,00
Art. 13030 / 19		CANONE E TRAFFICO DATI E ALTRI SERVIZI N.A.C.	512.770,04	75.000,00	420.506,39	568.779,99		450.054,00		343.173,23	763.679,62
			587.770,04		138.273,60			343.173,23		-106.880,77	0,00
<b>Totale Capitolo</b>		<b>13030 UTENZE</b>	<b>3.581.005,55</b>	<b>387.365,60</b>	<b>1.519.229,00</b>	<b>3.339.728,96</b>		<b>4.119.195,21</b>		<b>566.813,96</b>	<b>2.088.042,96</b>
			<b>3.790.374,15</b>	<b>-178.000,00</b>	<b>1.820.499,96</b>			<b>3.588.262,61</b>		<b>3.019.448,65</b>	<b>-4.464.413,60</b>
Art. 13031 / 00		SPESA DI PUBBLICITA'									
Art. 13031 / 10		PUBBLICITA' ISTITUZIONALE E PER GARE ED APPALTI						19.807,50		10.438,12	9.369,38
								19.807,50		9.369,38	0,00
Art. 13031 / 17		PUBBLICITA' ISTITUZIONALE	11.000,00								
			11.000,00								
Art. 13031 / 18		PUBBLICITA' PER GARE E APPALTI	10.000,00		806,00	10.000,00		404.793,70		66.798,12	67.604,12
			10.000,00		9.194,00			214.485,08		147.686,96	0,00
Art. 13031 / 23		PUBBLICITA' PROMOZIONE E DIVULGAZIONE CENSIMENTI	2.483.099,00			2.238.160,96		3.194.002,06		1.049.028,82	1.049.028,82
			2.483.099,00		2.238.160,96			1.164.002,06		114.973,24	0,00
<b>Totale Capitolo</b>		<b>13031 SPESE DI PUBBLICITA'</b>	<b>2.504.099,00</b>		<b>806,00</b>	<b>2.248.160,96</b>		<b>3.618.603,26</b>		<b>1.126.265,06</b>	<b>1.127.071,06</b>
			<b>2.504.099,00</b>		<b>2.247.354,96</b>			<b>1.398.294,64</b>		<b>272.029,68</b>	<b>-5.812.495,90</b>

## ISTITUTO NAZIONALE DI STATISTICA

## Rendiconto Finanziario Gestionale - Esercizio Finanziario 2020

## USCITE

Tavola 4

Pag. 10

Codice	Capitolo	Denominazione	Gestione di competenza				Gestione dei residui passivi			Gestione di cassa		Totale dei residui passivi al termine dell'esercizio
			Previsioni	Somme impegnate		Differenze rispetto alle previsioni in +/-	Residui inizio esercizio / Totali	Pagati / Rimasti da pagare	Variazioni in +/-	Previsioni / Pagamenti	Differenze rispetto alle previsioni in +/-	
			Iniziali / Definitive	Variazioni in aumento / diminuzione	Pagate / Rimaste da pagare	Totale Impegni						
Art. 13040 / 00		CONSULENZE	25.000,00		3.466,66	5.200,01	18.694,06	12.383,76		29.862,00		1.733,35
<b>Totale Capitolo</b>		<b>13040 CONSULENZE</b>	<b>25.000,00</b>		<b>3.466,66</b>	<b>5.200,01</b>	<b>18.694,06</b>	<b>12.383,76</b>	<b>-6.310,30</b>	<b>29.862,00</b>		<b>1.733,35</b>
Art. 13050 / 00		LOCAZIONI E NOLEGGI	25.000,00		1.733,35		12.383,76	0,00		12.563.360,03		35.713,88
Art. 13050 / 10		LOCAZIONE DI IMMOBILI PER UFFICIO					40.371,28					
Art. 13050 / 11		NOLI ED ESERCIZIO DI ELABORATORI E ALTRE APPARECCHIATURE INFORMATICHE					35.713,88					
Art. 13050 / 12		NOLI DI MACCHINE D'UFFICIO E FOTOCOPIATRICI					49.524,94					
Art. 13050 / 13		LOCAZIONI DI IMMOBILI PER UFFICIO	5.756.334,33	28.249,92	4.976.045,41	5.315.749,60	3.172.639,43	406.275,02		5.382.320,43		428.280,13
Art. 13050 / 14		SPESE DI CONDOMINIO SU LOCAZIONI	5.784.584,25	11.433,27	92.152,80	402.554,87	494.850,96	88.575,94	-2.677.786,47	5.382.320,43		0,00
Art. 13050 / 15		IMPOSTE SU CONTRATTI DI LOCAZIONE	442.000,00		310.402,07	22.201,04	503.248,83	467.904,05		560.056,85		314.110,04
Art. 13050 / 20		NOLEGGIO DI HARDWARE	453.433,27	397,50	20.406,95		471.812,02	3.707,97	-31.636,81	560.056,85		21.630,45
Art. 13050 / 30		NOLI MACCHINE D'UFFICIO, FOTOCOPIATRICI E ALTRE NAC	28.187,75		1.794,09		40.683,23	1.223,50		21.630,45		10.310,94
<b>Totale Capitolo</b>		<b>13050 LOCAZIONI E NOLEGGI</b>	<b>9.687.940,58</b>	<b>40.080,69</b>	<b>7.482.424,99</b>	<b>9.194.977,60</b>	<b>5.406.538,00</b>	<b>2.392.295,78</b>	<b>-2.877.503,92</b>	<b>9.874.720,77</b>	<b>-12.563.360,03</b>	<b>1.849.290,91</b>
Art. 13051 / 00		SPESE PER CONCORSI	9.728.021,27		1.712.552,61		2.529.034,08	136.738,30		92.156,00		
Art. 13051 / 10		LOCAZIONI DI BENI IMMOBILI PER CONCORSI					160.547,18					
Art. 13051 / 11		ALTRI SERVIZI DIVERSI PER CONCORSI	100.000,00				135,00					
<b>Totale Capitolo</b>		<b>13051 SPESE PER CONCORSI</b>	<b>100.000,00</b>				<b>160.682,18</b>		<b>-135,00</b>	<b>92.156,00</b>		
Art. 13060 / 00		PREMI DI ASSICURAZIONE	10.000,00	606,69	10.406,69	10.606,69	200,00	200,00		346.107,00		400,00
Art. 13060 / 10		PREMI DI ASSICURAZIONE SU BENI MOBILI	10.606,69		200,00		200,00	200,00		10.406,69		0,00
Art. 13060 / 11		PREMI DI ASSICURAZIONE SU BENI IMMOBILI	60.000,00		41.885,99	43.045,99	32.346,42	1.160,00		41.885,99		2.320,00
Art. 13060 / 12		PREMI DI ASSICURAZIONE PER RESPONSABILITA' CIVILE VERSO TERZI	60.000,00		1.160,00		1.160,00	1.160,00		41.885,99		0,00
			40.000,00		25.993,00	26.633,00	12.241,00	1.040,00		25.993,00		2.080,00
			40.000,00		1.040,00		1.040,00	1.040,00		25.993,00		100

## ISTITUTO NAZIONALE DI STATISTICA

Rendiconto Finanziario Gestionale - Esercizio Finanziario 2020  
USCITE

Tavola 4

Pag. 11

Codice	Capitolo	Denominazione	Gestione di competenza				Gestione dei residui passivi			Gestione di cassa		Totale dei residui passivi al termine dell'esercizio
			Previsioni Definitive	Variazioni in aumento / diminuzione	Pagate / Rimaste da pagare	Totale Impegni	Differenze rispetto alle previsioni in + / -	Residui inizio esercizio / Totali	Pagati / Rimasti da pagare	Variazioni in + / -	Previsioni / Pagamenti	
Art. 13060 /13		PREMI DI ASSICURAZIONE CONTRO I DANNI	211.961,23		87.224,95	90.074,95	16.976,86				87.224,95	5.700,00
			211.354,54	-606,69	2.850,00	2.850,00	2.850,00	2.850,00	-14.126,96	87.224,95	0,00	
Art. 13060 /14		ALTRI PREMI DI ASSICURAZIONE N.A.C.	25.000,00		18.755,68	19.286,08	531,01				18.755,68	1.060,40
			25.000,00		530,40	530,00	530,00	530,00	-1,01	18.755,68	0,00	
<b>Totale Capitolo</b>		<b>13060 PREMI DI ASSICURAZIONE</b>	<b>346.961,23</b>	<b>606,69</b>	<b>183.866,31</b>	<b>189.646,71</b>	<b>62.295,39</b>			<b>346.107,00</b>	<b>183.866,31</b>	<b>11.560,40</b>
			<b>346.961,23</b>	<b>-606,69</b>	<b>5.780,40</b>	<b>5.780,00</b>	<b>5.780,00</b>		<b>-56.615,39</b>	<b>183.866,31</b>	<b>-346.107,00</b>	
Art. 13070 /00		SPESE PER PULIZIA E VIGILANZA										
Art. 13070 /10		SPESE PER LA PULIZIA DEI LOCALI	1.097.107,54	485.000,00	908.151,47	1.443.377,35	372.921,30	236.631,70		1.144.783,17	1.144.783,17	631.204,26
			1.582.107,54		535.225,88	1.060.102,71	332.610,08	95.978,38	-40.311,22	1.144.783,17	0,00	
Art. 13070 /12		SPESE PER LA VIGILANZA ALLE SEDI	1.158.919,32	42.000,00	686.789,91	1.060.102,71	686.789,91	245.448,55		932.238,46	932.238,46	824.632,66
			1.200.919,32		373.312,80	451.319,86	686.788,41	451.319,86	-0,02	932.238,46	0,00	
<b>Totale Capitolo</b>		<b>13070 SPESE PER PULIZIA E VIGILANZA</b>	<b>2.256.026,86</b>	<b>527.000,00</b>	<b>1.594.941,38</b>	<b>2.503.480,06</b>	<b>1.069.689,73</b>	<b>482.080,25</b>		<b>2.380.635,00</b>	<b>2.077.021,63</b>	<b>1.455.836,92</b>
			<b>2.783.026,86</b>		<b>908.538,68</b>	<b>1.029.378,49</b>	<b>1.029.378,49</b>	<b>547.298,24</b>	<b>-40.311,24</b>	<b>2.077.021,63</b>	<b>-2.380.635,00</b>	
Art. 13080 /00		SPESE DI SPEDIZIONE, TRASPORTO E FACCHINAGGIO					196.371,45			1.391.747,00		
Art. 13080 /10		SPESE DI SPEDIZIONE, TRASPORTO E FACCHINAGGIO	1.240.260,24	75.000,00	736.835,64	1.283.799,17	344.052,75	319.686,73		1.056.522,37	1.056.522,37	548.726,31
			1.315.260,24		546.963,53		321.449,51	1.762,78	-22.603,24	1.056.522,37	0,00	
Art. 13080 /11		SERVIZI DI MOBILITA' A TERZI (BUS NAVETTA, ECT.)					4.326,54					
									-4.326,54			
Art. 13080 /12		ALTRI SERVIZI CONNESSI A SPEDIZIONE, TRASPORTO E FACCHINAGGIO	351.000,00		40.624,96	158.994,14	27.759,11	24.797,04		65.422,00	65.422,00	121.331,23
			351.000,00		118.369,18		27.759,09	2.962,05	-0,02	65.422,00	0,00	
<b>Totale Capitolo</b>		<b>13080 SPESE DI SPEDIZIONE, TRASPORTO E FACCHINAGGIO</b>	<b>1.591.260,24</b>	<b>75.000,00</b>	<b>777.460,60</b>	<b>1.442.793,31</b>	<b>572.509,85</b>	<b>344.483,77</b>		<b>1.391.747,00</b>	<b>1.121.944,37</b>	<b>670.057,54</b>
			<b>1.666.626,24</b>		<b>665.332,71</b>	<b>349.208,60</b>	<b>4.140,87</b>	<b>4.724,83</b>	<b>-223.301,25</b>	<b>1.121.944,37</b>	<b>-1.391.747,00</b>	
Art. 13081 /00		SPESE PER L'ESERCIZIO E IL NOLEGGIO DI AUTOVETTURE								16.456,00		
Art. 13081 /10		NOLEGGIO DI MEZZI DI TRASPORTO AD USO CIVILE					26.482,49					
									-26.482,49			
Art. 13081 /14		BILIONI TAXI E ALTRE SPESE UT. MEZZI DI TRASPORTO N.A.C.	11.800,00		2.092,10	3.634,30	9.069,70			2.092,10	2.092,10	1.542,20
			11.800,00		1.542,20				-9.069,70	2.092,10	0,00	
<b>Totale Capitolo</b>		<b>13081 SPESE PER L'ESERCIZIO E IL NOLEGGIO DI AUTOVETTURE</b>	<b>11.800,00</b>		<b>2.092,10</b>	<b>3.634,30</b>	<b>39.693,06</b>			<b>16.456,00</b>	<b>2.092,10</b>	<b>1.542,20</b>
			<b>11.800,00</b>		<b>1.542,20</b>	<b>1.542,20</b>			<b>-39.693,06</b>	<b>2.092,10</b>	<b>-16.456,00</b>	
Art. 13090 /00		ACQUISTO DI BENI E PRESTAZIONI DI SERVIZI NON CLASSIFICABILI ALTROVE										
Art. 13090 /10		ALTRI BENI E MATERIALI DI CONSUMO	19.400,00	104.750,00	53.457,21	123.589,71	42.773,30	1.154,33		890.936,00	890.936,00	8.418,74
			124.150,00		70.132,50		9.573,07	8.418,74	-33.200,23	1.154,33	1.154,33	70.796,35
Art. 13090 /11		SPESE PER ACCERTAMENTI SANITARI RESI NECESSARI ALL'ATTIVITA' LAVORATIVA	134.300,00		10.900,11	56.717,45	99.342,27	34.067,26		53.457,21	53.457,21	102.468,89
			134.300,00		45.817,34		90.738,81	56.671,55	-8.603,46	44.967,37	44.967,37	
Art. 13090 /12		SPESE PER SERVIZI SPECIALISTICI PER LA SICUREZZA DEL LAVORO SUGLI IMMOBILI	314.300,00		3.100,83	14.390,91	190.114,12	50.826,98		53.927,81	53.927,81	25.343,90
			242.489,02	-71.810,98	11.290,08		64.880,80	14.053,82	-125.233,32	53.927,81	53.927,81	100



## ISTITUTO NAZIONALE DI STATISTICA

## Rendiconto Finanziario Gestionale - Esercizio Finanziario 2020

## USCITE

Tavola 4

Pag. 13

Codice	Capitolo	Denominazione	Gestione di competenza				Gestione dei residui passivi			Gestione di cassa	Totale dei residui passivi al termine dell'esercizio	
			Previsioni	Somme impegnate		Differenze rispetto alle previsioni in +/-	Residui inizio esercizio / Totali	Paigati / Rimasti da pagare	Variazioni in +/-			Previsioni / Pagamenti
			Iniziali / Definitive	Variazioni in aumento / diminuzione	Pagate / Rimaste da pagare	Totale Impegni						
Art. 18060 / 21		IMPOSTA REGIONALE SULLE ATTIVITA' PRODUTTIVE (IRAP) PER IL PERSONALE (COMANDO, DISTACCO, FUORI RUOLO, CONVENZIONI, ECC.) A CARICO DEL BILANCIO ISTAT	10.400,00	10.400,00			-10.400,00					
<b>Totale Capitolo</b>		<b>16060 IMPOSTE, TASSE E TRIBUTI VARI</b>	<b>9.156.053,99</b>	<b>24.548,00</b>	<b>7.617.748,35</b>	<b>8.441.166,60</b>	<b>2.919.555,39</b>	<b>463.542,54</b>	<b>8.924.789,00</b>	<b>8.071.290,89</b>	<b>3.048.689,11</b>	
<b>Totale Categoria</b>		<b>1 1 0060</b>	<b>9.170.201,99</b>	<b>-10.400,00</b>	<b>823.418,25</b>	<b>2.678.813,40</b>	<b>-729.035,39</b>	<b>2.225.270,86</b>	<b>8.071.290,89</b>	<b>-8.924.789,00</b>	<b>3.050.238,95</b>	
			<b>9.158.703,99</b>	<b>24.548,00</b>	<b>7.618.739,59</b>	<b>8.443.707,68</b>	<b>2.921.656,52</b>	<b>463.542,54</b>	<b>8.926.524,00</b>	<b>8.072.282,13</b>	<b>3.050.238,95</b>	
			<b>9.172.851,99</b>	<b>-10.400,00</b>	<b>824.968,09</b>		<b>-729.144,31</b>	<b>2.225.270,86</b>	<b>8.072.282,13</b>	<b>-8.926.524,00</b>		
<b>Categoria 1 1 0080</b>		<b>SPESE NON CLASSIFICABILI IN ALTRE VOCI</b>										
Art. 18010 / 00		SPESE PER ONERI VARI STRAORDINARI	10.000,00		420,28	421,08			10.000,00		0,80	
			9.941,84	-58,16	0,80		-9.520,76		420,28		57,83	
Art. 18010 / 01		SPESE PER IRREGOLARITA' E ILLECITI		58,16	57,83					57,83	0,00	
			58,16				-0,33		57,83	0,00	57,83	
<b>Totale Capitolo</b>		<b>18010 SPESE PER ONERI VARI STRAORDINARI</b>	<b>10.000,00</b>	<b>58,16</b>	<b>478,11</b>	<b>478,91</b>	<b>-9.521,09</b>		<b>10.000,00</b>	<b>478,11</b>	<b>0,80</b>	
Art. 18020 / 00		FONDO DI RISERVA	2.000.000,00	834.190,47			-952.130,47		952.130,47			
			952.130,47	-1.882.060,00								
<b>Totale Capitolo</b>		<b>18020 FONDO DI RISERVA</b>	<b>2.000.000,00</b>	<b>834.190,47</b>	<b>834.190,47</b>	<b>834.190,47</b>	<b>-952.130,47</b>		<b>952.130,47</b>			
Art. 18030 / 00		SPESE LEGALI	30.000,00		14.285,87	14.285,87			106.713,00		14.285,87	
Art. 18030 / 10		SPESE PER PATROCINIO LEGALE	30.000,00		43.051,39	43.051,39	-15.714,13		14.285,87		0,00	
Art. 18030 / 11		SPESE PER RISARCIMENTO DANNI		45.000,00			-1.948,61		43.051,39		0,00	
Art. 18030 / 12		SPESE PER INDENNIZZI	45.000,00								2.930,93	
			22.000,00				-22.000,00				0,00	
Art. 18030 / 14		ALTRE PRESTAZIONI PROFESSIONALI E SPECIALISTICHE PER SPESE LEGALI	10.000,00	5.000,00	2.930,93	2.930,93	-12.069,07		2.930,93		0,00	
			15.000,00								0,00	
<b>Totale Capitolo</b>		<b>18030 SPESE LEGALI</b>	<b>62.000,00</b>	<b>50.000,00</b>	<b>60.268,19</b>	<b>60.268,19</b>	<b>-51.731,81</b>		<b>106.713,00</b>	<b>60.268,19</b>	<b>-106.713,00</b>	
Art. 18040 / 00		ONERI DERIVANTI DA DISPOSIZIONI DI FINANZA PUBBLICA	2.000.000,00	77.765,09	2.077.765,09	2.077.765,09			2.334.155,52		2.334.155,52	
			2.077.765,09						2.077.765,09		2.077.765,09	
Art. 18040 / 01		ONERI DERIVANTI DA DISPOSIZIONI DI FINANZA PUBBLICA IN SPRESI CERTIFICATI CUI ALL'ART. 16 DEL DECRETO LEGGE N. 98/2011	29.072,43	29.072,43	29.072,43	29.072,43			215.518,20		215.518,20	
			29.072,43						215.518,20		0,00	
<b>Totale Capitolo</b>		<b>18040 ONERI DERIVANTI DA DISPOSIZIONI DI FINANZA PUBBLICA</b>	<b>2.000.000,00</b>	<b>106.837,52</b>	<b>2.077.765,09</b>	<b>2.106.837,52</b>			<b>2.334.155,52</b>	<b>215.518,20</b>	<b>215.518,20</b>	
			<b>2.106.837,52</b>		<b>29.072,43</b>	<b>2.106.837,52</b>			<b>2.283.283,29</b>	<b>215.518,20</b>	<b>-256.390,43</b>	
Art. 18050 / 00		FONDO RINNOVI CONTRATTUALI	1.580.700,00	839.720,00			-2.420.420,00		2.420.420,00			
			2.420.420,00									

103

## ISTITUTO NAZIONALE DI STATISTICA

Rendiconto Finanziario Gestionale - Esercizio Finanziario 2020  
USCITETavola 4  
Pag. 14

Codice	Capitolo	Denominazione	Gestione di competenza			Gestione dei residui passivi			Gestione di cassa	Totale dei residui passivi al termine dell'esercizio					
			Previsioni Definitive	Variazioni in aumento / diminuzione	Pagate / Rimaste da pagare	Somme impegnate	Differenze rispetto alle previsioni in + / -	Residui inizio esercizio / Totali			Pagati / Rimasti da pagare	Variazioni in + / -	Previsioni / Pagamenti	Differenze rispetto alle previsioni in + / -	
<b>Totale Capitolo</b>	<b>18050</b>	<b>FONDO RINNOVI CONTRATTUALI</b>	1.580.700,00	839.720,00						2.420.420,00					
Art. 18060 / 00		POSTE CORRETTIVE E COMPENSATIVE DI ENTRATE E RESTITUZIONI E RIMBORSI DIVERSI	10.000,00		7.727,95	8.764,40					8.000,00				1.036,45
<b>Totale Capitolo</b>	<b>18060</b>	<b>POSTE CORRETTIVE E COMPENSATIVE DI ENTRATE E RESTITUZIONI E RIMBORSI DIVERSI</b>	10.000,00		7.727,95	8.764,40					8.000,00				1.036,45
Art. 18070 / 00		FONDO SPECIALE PER OBBLIGAZIONI INERENTE AI RESIDUI PERENTI	80.000,00		1.036,45						7.727,95				50.927,57
<b>Totale Capitolo</b>	<b>18070</b>	<b>FONDO SPECIALE PER OBBLIGAZIONI INERENTE AI RESIDUI PERENTI</b>	80.000,00		1.036,45						7.727,95				50.927,57
<b>Totale Categoria</b>	<b>1 1</b>	<b>FONDO SPECIALE PER OBBLIGAZIONI INERENTI A RESIDUI PERENTI</b>	50.927,57	-29.072,43	50.927,57	2.176.349,02					50.927,57				30.109,68
<b>Totale Unità</b>	<b>1 1</b>	<b>FONDO SPECIALE PER OBBLIGAZIONI INERENTI A RESIDUI PERENTI</b>	5.662.315,56	-1.911.190,59	30.109,68	165.654.301,95					215.518,20				68.480.207,83
Art. 21010 / 00		Spese per interventi	182.538.537,93	11.037.367,04	133.578.689,38	32.075.612,57					113.095.298,31				164.473.246,72
<b>Totale Categoria</b>	<b>1 2</b>	<b>Spese per interventi</b>	182.538.537,93	11.037.367,04	133.578.689,38	32.075.612,57					113.095.298,31				164.473.246,72
Art. 21010 / 10		Spese per la raccolta, l'elaborazione e la diffusione dei dati statistici	187.272.939,78	-6.302.965,19	5.806.139,88	16.510.037,44					67.299.152,60				122.157.011,33
<b>Totale Unità</b>	<b>1 2 0010</b>	<b>Spese per la raccolta, l'elaborazione e la diffusione dei dati statistici</b>	187.272.939,78	-6.302.965,19	5.806.139,88	16.510.037,44					67.299.152,60				122.157.011,33
Art. 21010 / 11		SERVIZI ESTERNI PER INDAGINI DEMO-SOCIALI	23.302.300,00		10.703.897,56	42.565,12					51.838,33				122.157.011,33
<b>Totale Categoria</b>	<b>1 2 0010</b>	<b>SERVIZI ESTERNI PER INDAGINI DEMO-SOCIALI</b>	23.302.300,00		10.703.897,56	42.565,12					51.838,33				122.157.011,33
Art. 21010 / 12		TRASFERIMENTI CORRENTI A REGIONI E PROVINCE AUTONOME PER INDAGINI DEMO-SOCIALI	21.201.878,00	-2.100.422,00	5.806.139,88	16.510.037,44					10.666.727,97				11.545.241,66
<b>Totale Categoria</b>	<b>1 2 0010</b>	<b>TRASFERIMENTI CORRENTI A REGIONI E PROVINCE AUTONOME PER INDAGINI DEMO-SOCIALI</b>	21.201.878,00	-2.100.422,00	5.806.139,88	16.510.037,44					10.666.727,97				11.545.241,66
Art. 21010 / 13		TRASFERIMENTI CORRENTI A COMUNI PER INDAGINI DEMO-SOCIALI	50.000,00	50.000,00	10.087,80						6.280.546,10				128.545,88
<b>Totale Categoria</b>	<b>1 2 0010</b>	<b>TRASFERIMENTI CORRENTI A COMUNI PER INDAGINI DEMO-SOCIALI</b>	50.000,00	50.000,00	10.087,80						6.280.546,10				128.545,88
Art. 21010 / 14		TRASFERIMENTI CORRENTI A MINISTERI PER INDAGINI DEMO-SOCIALI	23.200.000,00		32.477,32						543.855,14				129.545,88
<b>Totale Categoria</b>	<b>1 2 0010</b>	<b>TRASFERIMENTI CORRENTI A MINISTERI PER INDAGINI DEMO-SOCIALI</b>	23.200.000,00		32.477,32						543.855,14				129.545,88
Art. 21010 / 15		FONDO RISORSE ENTRATE CENSUARIE VINCOLATE	3.984.726,00	-19.266.274,00	207.408,54	697.286,52					21.142.872,04				9.915.784,08
<b>Totale Categoria</b>	<b>1 2 0010</b>	<b>FONDO RISORSE ENTRATE CENSUARIE VINCOLATE</b>	3.984.726,00	-19.266.274,00	207.408,54	697.286,52					21.142.872,04				9.915.784,08
Art. 21010 / 20		INDAGINI ECONOMICHE	700.000,00		489.877,98	674.236,00					35.023,79				674.236,00
<b>Totale Categoria</b>	<b>1 2 0010</b>	<b>INDAGINI ECONOMICHE</b>	700.000,00		489.877,98	674.236,00					35.023,79				674.236,00
Art. 21010 / 21		SERVIZI ESTERNI PER INDAGINI ECONOMICHE	18.799.862,33		18.799.862,33						4.976,49				1.750.966,29
<b>Totale Categoria</b>	<b>1 2 0010</b>	<b>SERVIZI ESTERNI PER INDAGINI ECONOMICHE</b>	18.799.862,33		18.799.862,33						4.976,49				1.750.966,29
Art. 21010 / 22		ACCESSO A BANCHE DATI E A PUBBLICAZIONI ON LINE PER INDAGINI ECONOMICHE	11.877.000,00		669.215,78	5.606.960,49					3.363.757,17				5.516.073,37
<b>Totale Categoria</b>	<b>1 2 0010</b>	<b>ACCESSO A BANCHE DATI E A PUBBLICAZIONI ON LINE PER INDAGINI ECONOMICHE</b>	11.877.000,00		669.215,78	5.606.960,49					3.363.757,17				5.516.073,37
Art. 21010 / 23		TRASFERIMENTI CORRENTI A COMUNI PER INDAGINI ECONOMICHE	357.200,00		51.850,00	242.688,25					1.660.079,17				83.570,00
<b>Totale Categoria</b>	<b>1 2 0010</b>	<b>TRASFERIMENTI CORRENTI A COMUNI PER INDAGINI ECONOMICHE</b>	357.200,00		51.850,00	242.688,25					1.660.079,17				83.570,00
Art. 21010 / 23		TRASFERIMENTI CORRENTI A COMUNI PER INDAGINI ECONOMICHE	1.350.000,00		506.622,53	1.056.000,00					876.599,41				1.110.744,24
<b>Totale Categoria</b>	<b>1 2 0010</b>	<b>TRASFERIMENTI CORRENTI A COMUNI PER INDAGINI ECONOMICHE</b>	1.350.000,00		506.622,53	1.056.000,00					876.599,41				1.110.744,24
<b>Totale Capitolo</b>	<b>18050</b>	<b>FONDO RINNOVI CONTRATTUALI</b>	1.580.700,00	839.720,00	2.420.420,00						-2.420.420,00				1.036,45





## ISTITUTO NAZIONALE DI STATISTICA

## Rendiconto Finanziario Gestionale - Esercizio Finanziario 2020

## USCITE

Tavola 4

Pag. 16

## ENTE: ISTAT - Istituto Nazionale di Statistica

Codice	Capitolo	Denominazione	Gestione di competenza				Gestione dei residui passivi			Gestione di cassa		Totale dei residui passivi al termine dell'esercizio
			Previsioni		Somme impegnate		Residui inizio esercizio / Totali	Pagati / Rimanzi da pagare	Variazioni in + / -	Previsioni / Pagamenti	Differenze rispetto alle previsioni in + / -	
			Iniziali / Definitive	In aumento / diminuzione	Pagate / Rimanzi da pagare	Totale impegni						
At.1.2.1020 / 20		ALTRI SERVIZI DIVERSI N.A.C. PER PROGETTI FINANZIARI	1.420.000,00	1.151.427,00			2.108.393,00	55.076,69		55.076,69	916.878,09	
At.1.2.1020 / 21		TRASFERIMENTI CORRENTI A REGIONI E PROVINCE AUTONOME PER PROGETTI FINANZIARI	1.311.500,00	-1.259.927,00			971.954,78	916.875,09	-1.136.438,22	55.076,69	0,00	
At.1.2.1020 / 22		TRASFERIMENTI CORRENTI A COMUNI PER PROGETTI FINANZIARI	80.000,00	160.000,00	10.821,20	80.000,00	70.897,70		-3.000,00	10.821,20	69.178,80	
At.1.2.1020 / 24		SVILUPPO SOFTWARE E MANUTENZIONE EVOLUTIVA PER PROGETTI FINANZIARI	335.000,00	320.799,00	69.175,80	258.762,24	364.211,00		-70.897,70	10.821,20	458.204,75	
At.1.2.1020 / 25		SERVIZI DI AUDITING PER PROGETTI FINANZIARI	335.000,00	-320.799,00	249.142,75		209.062,00		-155.149,00	9.619,49	0,00	
At.1.2.1020 / 26		INDENNITÀ ED ALTRI COMPENSI, ESCLUSI I RIMBORSI SPESA PER MISSIONE, CORRISPONDI AL PERSONALE A TEMPO DETERMINATO PER PROGETTI FINANZIARI	6.000,00	6.000,00			2.900,41		1.475,41	1.475,41	1.425,00	
At.1.2.1020 / 28		FORMAZIONE A PERSONALE ESTERNO ALLENTE PER PROGETTI FINANZIARI	6.000,00	6.000,00			2.900,41		1.475,41	1.475,41	0,00	
At.1.2.1020 / 30		BORSE DI STUDIO PER PROGETTI FINANZIARI	6.000,00	6.000,00			1.935,80		-1.935,80		0,00	
At.1.2.1020 / 31		ACCESSO BANCHE DATI E A PUBBLICAZIONI ON LINE PER PROGETTI FINANZIARI	35.000,00	9.250,00			111.602,50		-100.955,66		10.646,84	
At.1.2.1020 / 32		STAMPA E RILEGATURA PER PROGETTI FINANZIARI	35.000,00	-9.250,00			10.646,84		-100.955,66		0,00	
Totale Capitolo			2.114.000,00	-1.787.567,00	33.323,53	355.406,34	3.987.726,37	1.468.841,46	-2.410.786,85	3.935.367,76	141.011,59	1.790.926,27
At.1.2.1030 / 00		SPESE DI STAMPA E CATALOGAZIONE	1.025.738,01			675.313,68	759.253,44		403.485,61		403.485,61	924.280,66
At.1.2.1030 / 10		MODELLI STATISTICI	975.713,68	-50.024,33		675.313,68	652.452,59		-106.800,85		403.485,61	0,00
At.1.2.1030 / 11		STAMPA E RILEGATURA	286.197,00			174.443,33	179.050,55		35.617,81		35.617,81	228.883,56
At.1.2.1030 / 12		ALTRI SERVIZI DIVERSI N.A.C.	286.197,00			33.750,00	90.058,04		-88.992,51		35.617,81	0,00
At.1.2.1030 / 13		INTERPRETARIATO E TRADUZIONE - CENSIMENTI	43.062,00			33.750,00	86.298,20		40.870,82		40.870,82	45.427,38
At.1.2.1030 / 20		EDITORIA, CARTACEA E SU SUPPORTO INFORMATICO	97.600,00			1.941,16	25.127,86		-33.750,00		40.870,82	19.016,02
Totale Capitolo			1.452.597,01	-88.824,33	1.941,16	886.058,17	1.076.690,71	480.007,04	-263.183,06	1.950.619,67	481.948,20	1.217.607,62
At.1.2.1040 / 00		STAMPA E SPEDIZIONE MODELLI STATISTICI TRAMITE SERVIZIO PEIE	1.353.772,68			894.117,01	813.497,65		-263.183,06		481.948,20	116.000,00
At.1.2.1040 / 10		STAMPATI SPECIALISTICI TRAMITE SERVIZIO PEIE					389.025,55		-447.445,07		273.025,55	0,00
							406.203,65		48.355,89		48.355,89	357.847,76
							406.203,65		48.355,89		48.355,89	0,00





## ISTITUTO NAZIONALE DI STATISTICA

## Rendiconto Finanziario Gestionale - Esercizio Finanziario 2020

## USCITE

Tavola 4

Pag. 19

Codice	Capitolo	Denominazione	Gestione di competenza				Gestione dei residui passivi			Gestione di cassa		Totale dei residui passivi al termine dell'esercizio
			Previsioni	Somme impegnate		Differenze rispetto alle previsioni in +/-	Residui inizio esercizio / Totali	Pagati / Rimasti da pagare	Variazioni in +/-	Previsioni / Pagamenti	Differenze rispetto alle previsioni in +/-	
			Iniziali / Definitive	Variazioni in aumento / diminuzione	Pagate / Rimaste da pagare	Totale Impegni						
Art. 61020 / 10		ACQUISIZIONE DI POSTAZIONI DI LAVORO PER I PROGETTI FINANZIATI	12.000,00	32.250,00		27.996,74	34.661,00	2.178,00			2.178,00	39.996,74
Art. 61020 / 11		ACQUISIZIONE DI PERIFERICHE PER I PROGETTI FINANZIATI	40.500,00	-3.750,00	27.996,74		14.178,00	12.000,00	-20.483,00		2.178,00	0,00
Art. 61020 / 12		ACQUISIZIONE DI PRODOTTI SOFTWARE DI BASE E LICENZE A TEMPO INDETERMINATO PER PROGETTI FINANZIATI	8.000,00	-3.000,00			6.000,00		-6.000,00			
		ACQUISIZIONE DI PRODOTTI SOFTWARE DI BASE E LICENZE A TEMPO INDETERMINATO PER PROGETTI FINANZIATI	7.500,00									
		ACQUISIZIONE DI PRODOTTI SOFTWARE DI BASE E LICENZE A TEMPO INDETERMINATO PER PROGETTI FINANZIATI	7.500,00	-7.500,00								
<b>Totale Capitolo</b>		<b>61020 ACQUISIZIONE DI HARDWARE E ALTRE APPARECCHIATURE INFORMATICHE PER PROGETTI FINANZIATI</b>	<b>27.500,00</b>	<b>35.250,00</b>	<b>27.996,74</b>	<b>27.996,74</b>	<b>47.448,56</b>	<b>2.178,00</b>	<b>-33.270,56</b>	<b>94.982,00</b>	<b>2.178,00</b>	<b>39.996,74</b>
Art. 61030 / 00		ACQUISIZIONE DI PRODOTTI SOFTWARE DI BASE E LICENZE A TEMPO INDETERMINATO					6.070.680,11	2.924.293,09		14.207.633,00		2.695.183,25
Art. 61030 / 10		ACQUISIZIONE DI PRODOTTI SOFTWARE DI BASE E LICENZE A TEMPO INDETERMINATO	4.243.120,24	1.596.000,00	4.059.530,65	5.106.502,57	5.619.476,34	2.695.183,25	-451.203,77	2.924.293,09	4.059.530,65	1.046.971,92
Art. 61030 / 11		ACQUISIZIONE DI PRODOTTI SOFTWARE DI BASE E LICENZE A TEMPO INDETERMINATO	3.867.282,83	100.000,00	1.222.129,85	3.813.150,38						2.591.020,53
		ACQUISIZIONE DI PRODOTTI SOFTWARE DI BASE E LICENZE A TEMPO INDETERMINATO	3.827.782,83	-139.500,00	2.591.020,53							1.222.129,85
		ACQUISIZIONE DI PRODOTTI SOFTWARE DI BASE E LICENZE A TEMPO INDETERMINATO	8.110.403,07	1.696.000,00	5.281.660,50	6.919.652,95	6.070.680,11	2.924.293,09	-451.203,77	14.207.633,00	5.281.660,50	6.333.175,70
<b>Totale Capitolo</b>		<b>61030 ACQUISIZIONE DI PRODOTTI SOFTWARE DI BASE E LICENZE A TEMPO INDETERMINATO</b>	<b>9.354.103,07</b>	<b>-452.300,00</b>	<b>3.637.992,45</b>	<b>8.919.652,95</b>	<b>5.619.476,34</b>	<b>2.695.183,25</b>	<b>-451.203,77</b>	<b>14.207.633,00</b>	<b>-11.283.339,91</b>	<b>6.333.175,70</b>
Art. 61040 / 00		ALTRI INVESTIMENTI INFORMATICI										
Art. 61040 / 10		ALTRI INVESTIMENTI INFORMATICI	935.300,00	842.800,00	272.137,98	1.373.326,89	6.419.395,59	2.795.706,03	-553.131,55	11.688.233,27	-17.055.078,43	1.101.188,91
		ALTRI INVESTIMENTI INFORMATICI	1.424.100,00	-354.000,00	1.101.188,91	1.373.326,89	1.009,82		-1.009,82	403,00		1.101.188,91
<b>Totale Capitolo</b>		<b>61040 ALTRI INVESTIMENTI INFORMATICI</b>	<b>935.300,00</b>	<b>842.800,00</b>	<b>272.137,98</b>	<b>1.373.326,89</b>	<b>6.419.395,59</b>	<b>2.795.706,03</b>	<b>-553.131,55</b>	<b>11.688.233,27</b>	<b>-17.055.078,43</b>	<b>1.101.188,91</b>
<b>Totale Categoria</b>		<b>2 6 0010</b>	<b>11.953.703,07</b>	<b>4.203.986,66</b>	<b>8.077.543,71</b>	<b>13.946.445,15</b>	<b>6.972.527,14</b>	<b>3.620.689,56</b>	<b>-563.131,55</b>	<b>19.979.371,52</b>	<b>8.773.940,18</b>	<b>8.667.607,47</b>
<b>Categoria 2 6 0020</b>		<b>ACQUISIZIONE DI RISORSE STRUMENTALI PER I CENSIMENTI</b>										
Art. 62060 / 00		SPESE PER L'ACQUISIZIONE DI MOBILI, ARREDI E RISORSE INFORMATICHE PER IL 6° CENSIMENTO GENERALE DELL'AGRICOLTURA					1.009,82		-1.009,82	403,00		
		SPESE PER L'ACQUISIZIONE DI MOBILI, ARREDI E RISORSE INFORMATICHE PER IL 6° CENSIMENTO GENERALE DELL'AGRICOLTURA					1.009,82		-1.009,82	403,00		
<b>Totale Capitolo</b>		<b>62060 SPESE PER L'ACQUISIZIONE DI MOBILI, ARREDI E RISORSE INFORMATICHE PER IL 6° CENSIMENTO GENERALE DELL'AGRICOLTURA</b>					<b>1.009,82</b>		<b>-1.009,82</b>	<b>403,00</b>		
Art. 62090 / 00		SPESE PER L'ACQ. DI MOBILI E ARREDI E RISORSE INFORMATICHE PER IL CENSIMENTO PERMANENTE E ANCSU					2.782.263,68	2.782.263,68		2.782.263,68		2.782.263,68
		SPESE PER L'ACQ. DI MOBILI, ARREDI E RIS. INFORMATICHE PER IL CENSIMENTO PERMANENTE E ANCSU					2.782.263,68	2.782.263,68		2.782.263,68		2.782.263,68
<b>Totale Capitolo</b>		<b>62090 SPESE PER L'ACQ. DI MOBILI, ARREDI E RIS. INFORMATICHE PER IL CENSIMENTO PERMANENTE E ANCSU</b>					<b>2.782.263,68</b>	<b>2.782.263,68</b>		<b>2.782.263,68</b>		<b>2.782.263,68</b>
<b>Totale Categoria</b>		<b>2 6 0020</b>					<b>2.782.263,68</b>	<b>2.782.263,68</b>	<b>-1.009,82</b>	<b>2.782.666,68</b>		<b>2.782.263,68</b>
<b>Categoria 2 6 0030</b>		<b>ALTRE IMMOBILIZZAZIONI MATERIALI</b>										

109

## ISTITUTO NAZIONALE DI STATISTICA

Rendiconto Finanziario Gestionale - Esercizio Finanziario 2020  
USCITETavola 4  
Pag.20

Codice	Capitolo	Denominazione	Gestione di competenza			Gestione dei residui passivi			Gestione di cassa		Totale dei residui passivi al termine dell'esercizio	
			Previsioni	Somme impegnate		Residui inizio esercizio / Totali	Pagati / Rimasti da pagare	Variazioni in + / -	Previsioni / Pagamenti	Differenze rispetto alle previsioni in + / -		
			Iniziali / Definitive	Variazioni in aumento / diminuzione	Pagate / Rimaste da pagare	Totale Impegni	Differenze rispetto alle previsioni in + / -					
Art. 63010 / 00		ACQUISIZIONE DI IMPIANTI, ATTREZZATURE, MACCHINARI	42.000,00		13.993,40	13.993,40		2.173,77	652,86		42.000,00	-0,00
<b>Totale Capitolo</b>		<b>63010 ACQUISIZIONE DI IMPIANTI, ATTREZZATURE, MACCHINARI</b>	<b>42.000,00</b>		<b>13.993,40</b>	<b>13.993,40</b>	<b>-28.006,60</b>	<b>2.173,77</b>	<b>652,86</b>	<b>-1.520,91</b>	<b>42.000,00</b>	<b>-0,00</b>
Art. 63030 / 00		ACQUISIZIONE DI BENI MOBILI E ARREDI	138.000,00		12.584,36	16.303,16		140.431,17	97.946,60		123.849,00	10.784,74
<b>Totale Capitolo</b>		<b>63030 ACQUISIZIONE DI BENI MOBILI E ARREDI</b>	<b>138.000,00</b>		<b>12.584,36</b>	<b>16.303,16</b>	<b>-121.696,84</b>	<b>140.431,17</b>	<b>97.946,60</b>	<b>-35.418,63</b>	<b>123.849,00</b>	<b>10.784,74</b>
Art. 63050 / 00		ACQUISIZIONE DI MACCHINE D'UFFICIO	20.000,00		3.718,80			105.012,54	7.065,94		110.530,96	
<b>Totale Capitolo</b>		<b>63050 ACQUISIZIONE DI MACCHINE D'UFFICIO</b>	<b>20.000,00</b>		<b>3.718,80</b>		<b>-121.696,84</b>	<b>105.012,54</b>	<b>7.065,94</b>	<b>-35.418,63</b>	<b>110.530,96</b>	
Art. 63060 / 00		MANUTENZIONE STRAORDINARIA IMMOBILI IMPIANTI, ATTREZZATURE, MACCHINARI	20.000,00								13.500,00	
<b>Totale Capitolo</b>		<b>63060 ACQUISIZIONE DI MACCHINE D'UFFICIO</b>	<b>20.000,00</b>				<b>-20.000,00</b>				<b>13.500,00</b>	
Art. 63060 / 10		MANUTENZIONE STRAORDINARIA IMMOBILI DI PROPRIETA'	749.480,80		356.375,68	356.375,68		2.612.416,17	205.932,05		205.932,05	1.088.774,71
Art. 63060 / 12		MANUTENZIONE STRAORDINARIA IMMOBILI DI PROPRIETA'	749.480,80					1.294.706,76	1.088.774,71		205.932,05	0,00
Art. 63060 / 13		MANUTENZIONE STRAORDINARIA SU BENI DEMANIALI DI TERZI	2.435.000,00		1.826.679,72	1.826.679,72		2.417.021,74	353.000,36		353.000,36	2.018.211,72
Art. 63060 / 20		MANUTENZIONE STRAORDINARIA IMPIANTI, ATTREZZATURE, MACCHINARI	2.015.000,00					2.014.836,40	1.661.836,04		353.000,36	0,00
Art. 63060 / 21		MANUTENZIONE STRAORDINARIA RELATIVI AD IMMOBILI DI PROPRIETA'	425.554,84		144.098,81	144.098,81		6.699.370,74	663.783,58		663.783,58	7.642.386,11
Art. 63060 / 22		MANUTENZIONE STRAORDINARIA RELATIVI A BENI DEMANIALI DI TERZI	847.860,00		39.663,81	53.537,58		6.479.489,97	5.615.706,39		863.783,58	0,00
<b>Totale Capitolo</b>		<b>63060 MANUTENZIONE STRAORDINARIA IMMOBILI IMPIANTI, ATTREZZATURE, MACCHINARI</b>	<b>3.969.200,80</b>		<b>39.663,81</b>	<b>2.380.691,79</b>	<b>-1.568.509,01</b>	<b>762.755,37</b>	<b>524.772,45</b>	<b>-237.982,92</b>	<b>663.783,58</b>	<b>524.772,45</b>
Art. 63070 / 00		ATTIVITA' PRELIMINARE ALLA REALIZZAZIONE DELLA SEDE UNICA			2.341.027,98			524.772,45	524.772,45		524.772,45	
<b>Totale Capitolo</b>		<b>63070 ATTIVITA' PRELIMINARE ALLA REALIZZAZIONE DELLA SEDE UNICA</b>			<b>2.341.027,98</b>			<b>524.772,45</b>	<b>524.772,45</b>	<b>-237.982,92</b>	<b>524.772,45</b>	
<b>Totale Categoria</b>		<b>2 6 0030</b>	<b>3.864.535,64</b>		<b>724.665,16</b>	<b>2.410.988,35</b>		<b>8.394.620,97</b>	<b>8.394.620,97</b>	<b>-12.111,66</b>	<b>8.406.732,63</b>	<b>8.394.620,97</b>
<b>Totale Unità</b>		<b>2 6</b>	<b>4.169.200,80</b>		<b>2.344.746,78</b>	<b>16.357.433,50</b>	<b>-17.562.212,45</b>	<b>21.959.470,94</b>	<b>19.765.756,05</b>	<b>-2.233.714,89</b>	<b>17.232.292,79</b>	<b>20.637.386,43</b>
Unità 2 7		Altro spese in conto capitale	15.818.238,71		4.928.651,82	8.143.785,28		31.755.271,58	7.576.069,64		39.994.330,99	29.304.993,90
Categoria 2 7 0010		INDENNITA' AL PERSONALE CESSATO DAL SERVIZIO	18.797.144,02		-1.949.746,51	8.213.646,22		28.967.415,32	21.091.345,68		16.019.854,92	-34.162.597,00

## ISTITUTO NAZIONALE DI STATISTICA

Rendiconto Finanziario Gestionale - Esercizio Finanziario 2020  
USCITETavola 4  
Pag.21

Codice	Capitolo	Denominazione	Gestione di competenza				Gestione dei residui passivi			Gestione di cassa	Totale dei residui passivi al termine dell'esercizio			
			Previsioni definitive	Variazioni in aumento / diminuzione	Pagate / Rimaste da pagare	Somme impegnate	Differenze rispetto alle previsioni in + / -	Residui inizio esercizio / Totali	Pagati / Rimasti da pagare			Variazioni in + / -	Previsioni / Pagamenti	Differenze rispetto alle previsioni in + / -
Art. 71010 / 00		INDENNITA' AL PERSONALE CESSATO DAL SERVIZIO					1.007.538,41	1.007.538,41		1.007.538,41				
<b>Totale Capitolo</b>		<b>71010 INDENNITA' AL PERSONALE CESSATO DAL SERVIZIO</b>					1.007.538,41	1.007.538,41		1.007.538,41				
<b>Totale Categoria</b>		<b>2 7 0010</b>					1.007.538,41	1.007.538,41		1.007.538,41				
<b>Totale Unità</b>		<b>2 7</b>					1.007.538,41	1.007.538,41		1.007.538,41				
<b>Totale Titolo II</b>		<b>Spese in Conto Capitale</b>	15.818.238,71	4.928.651,82	8.143.785,28	16.357.433,50	32.762.809,99	8.883.608,05	41.001.869,40	10.188.120,93	29.304.993,90			
			18.797.144,02	-1.949.746,51	8.213.646,22	-2.439.710,52	29.974.953,73	21.091.345,68	17.027.393,33	-34.162.597,00				
<b>TITOLO III</b>		<b>PARTITE DI GIRO</b>												
<b>Unità 3 9</b>		<b>Uscite aventi natura di partite di giro</b>												
<b>Categoria 3 9 0010</b>		<b>USCITE AVENTI NATURA DI PARTITE DI GIRO</b>												
Art. 91010 / 00		RITENUTE ERARIALI	27.000.000,00		25.422.619,87	26.000.000,00	191.695,03	1.887,15	27.675.705,00	25.424.507,02	577.380,13			
Art. 91010 / 10		RITENUTE ERARIALI A DIPENDENTI	27.000.000,00		577.380,13	500.000,00	1.887,15	-0,00	27.675.705,00	25.424.507,02	46.274,54			
Art. 91010 / 20		RITENUTE ERARIALI A LAVORATORI AUTONOMI	500.000,00		46.274,54	500.000,00	1.039.185,72		27.675.705,00	25.470.781,56	0,00			
<b>Totale Categoria</b>		<b>91010 RITENUTE ERARIALI</b>	<b>27.500.000,00</b>		<b>25.468.894,41</b>	<b>26.500.000,00</b>	<b>1.230.880,75</b>	<b>1.887,15</b>	<b>27.675.705,00</b>	<b>25.470.781,56</b>	<b>1.031.105,59</b>			
Art. 91020 / 00		RITENUTE PREVIDENZIALI E ASSISTENZIALI	27.500.000,00		1.031.105,59	-1.000.000,00	1.887,15	-0,00	27.500.000,00	25.470.781,56	1.031.105,59			
Art. 91020 / 10		RITENUTE PREVIDENZIALI A DIPENDENTI	9.000.000,00		8.127.546,02	9.000.000,00	495.489,35	65,74	9.061.115,00	8.127.611,76	872.453,98			
Art. 91020 / 20		RITENUTE ASSISTENZIALI A DIPENDENTI	9.000.000,00		872.453,98	500.000,00	65,74	-0,00	9.061.115,00	8.127.611,76	872.453,98			
Art. 91020 / 40		RITENUTE INPS SUL LAVORO AUTONOMO (LEGGE 335/99)	500.000,00		343.823,57	500.000,00	276.103,17	189,47	9.061.115,00	8.127.611,76	872.453,98			
<b>Totale Capitolo</b>		<b>91020 RITENUTE PREVIDENZIALI E ASSISTENZIALI</b>	<b>9.600.000,00</b>		<b>8.476.815,68</b>	<b>9.600.000,00</b>	<b>998.797,19</b>	<b>255,21</b>	<b>9.600.000,00</b>	<b>8.477.070,89</b>	<b>1.123.184,32</b>			
Art. 91030 / 00		I.V.A.	400.000,00		242.343,61	242.343,61	193,59	77,03	400.000,00	242.343,61	157,39			
Art. 91030 / 10		I.V.A. SU ACQUISTI	400.000,00		242.343,61	242.343,61	193,59	77,03	400.000,00	242.343,61	157,39			
Art. 91030 / 20		ERARIO CONTO I.V.A. DA VERSARE	300.000,00		64.543,75	64.543,75	-235.456,25		300.000,00	64.543,75	135,41			
Art. 91030 / 30		REGOLARIZZAZIONE IVA PER OPERAZIONI CON L'ESTERO	300.000,00		1.513,91	1.513,91	-38.466,09		300.000,00	1.513,91	137.628,56			
Art. 91030 / 40		REGOLARIZZ. IMPOSSIBILE IVA OPERAZIONI CON L'ESTERO	300.000,00		137.628,56	137.628,56	-162.371,44		300.000,00	137.628,56	137.628,56			

## ISTITUTO NAZIONALE DI STATISTICA

## Rendiconto Finanziario Gestionale - Esercizio Finanziario 2020

## USCITE

Tabella 4

Pag. 22

Codice	Capitolo	Denominazione	Gestione di competenza				Gestione dei residui passivi			Gestione di cassa		Totale dei residui passivi a termine dell'esercizio
			Previsioni definitive	Variazioni in aumento / diminuzione	Pagate / Rimaste da pagare	Totale Impegni	Differenze rispetto alle previsioni in +/-	Residui inizio esercizio / Totali	Pagati / Rimasti da pagare	Variazioni in +/-	Previsioni / Pagamenti	
Art. 91030 / 50	I.V.A. SPLIT PAYMENT ATTIVITA' ISTITUZIONALI		11.500.000,00	6.500.000,00	10.434.637,84	11.310.166,32	656.424,63	653.079,89	-3.344,74	11.087.717,73	11.087.717,73	875.528,48
Art. 91030 / 60	I.V.A. SPLIT PAYMENT ATTIVITA' COMMERCIALE/PROMISCUA		18.000.000,00		875.528,48		653.079,89	13.583,10		207.900,73	207.900,73	15.564,11
			350.000,00		194.317,63	209.881,74	13.583,10	13.583,10		207.900,73	207.900,73	0,00
			350.000,00		15.564,11		13.583,10	13.583,10		19.827.065,00	11.741.648,29	891.168,62
<b>Totale Capitolo</b>	<b>91030 I.V.A.</b>		<b>12.890.000,00</b>	<b>6.500.000,00</b>	<b>11.074.985,30</b>	<b>11.966.077,89</b>	<b>670.201,32</b>	<b>666.662,99</b>	<b>-3.461,30</b>	<b>11.741.648,29</b>	<b>-19.827.065,00</b>	
Art. 91050 / 00	RESTITUZIONI DIVERSE		19.390.000,00		891.092,59		666.740,02	77,03		6.622.039,00		
Art. 91050 / 20	ANTICIPAZIONE AL CASSIERE		1.000.000,00		95.286,89	1.000.000,00	698.100,17	153.289,66		248.576,55		904.713,11
			1.000.000,00		904.713,11		153.289,66	0,00		248.576,55		0,00
Art. 91050 / 40	ANTICIPAZIONE AI DIRIGENTI DEGLI UFFICI REGIONALI E AI DIRIGENTI DELLE DIREZIONI CENTRALI		800.000,00		413.297,08	443.434,58	238.133,47	0,00		413.297,08		30.137,50
			800.000,00		30.137,50		307.833,96	0,00		413.297,08		0,00
Art. 91050 / 60	ALTRE RESTITUZIONI E ANTICIPAZIONI DI PERTINENZA DI TERZI		2.000.000,00		1.310.182,49	1.949.632,70	1.990.050,40	307.833,96		1.618.016,45		750.174,45
			2.000.000,00		639.450,21		418.558,20	0,00		1.618.016,45		0,00
Art. 91050 / 61	ALTRE USCITE PER CONTO TERZI N.A.C.		1.000.000,00		350,00	350,00	2.093.484,37	2.084.817,20		2.085.167,20		0,00
			1.000.000,00				2.084.817,20	0,00		2.085.167,20		0,00
Art. 91050 / 70	RESTITUZIONI DEPOSITI CAUZIONALI A TERZI		150.000,00				112.057,85	0,00				86.577,00
			150.000,00				86.577,00	0,00				86.577,00
Art. 91050 / 71	DEPOSITI CAUZIONALI VERSATI A TERZI		20.000,00				86.577,00	0,00				0,00
			20.000,00				86.577,00	0,00				0,00
			20.000,00				86.577,00	0,00				0,00
<b>Totale Capitolo</b>	<b>91050 RESTITUZIONI DIVERSE</b>		<b>4.970.000,00</b>		<b>1.819.116,46</b>	<b>3.393.417,28</b>	<b>5.131.826,26</b>	<b>2.545.940,82</b>		<b>6.622.039,00</b>	<b>4.365.057,28</b>	<b>1.771.602,06</b>
			4.970.000,00		1.574.300,82		2.743.242,06	197.301,24		4.365.057,28	-6.622.039,00	0,00
			54.960.000,00	6.500.000,00	46.839.811,85	51.459.495,17	8.031.705,52	3.214.746,17	-2.388.584,20	63.985.924,00	50.054.558,02	4.817.061,59
			61.460.000,00	6.500.000,00	46.839.811,85	51.459.495,17	3.412.124,44	197.378,27	-4.619.585,08	63.985.924,00	50.054.558,02	4.817.061,59
			61.460.000,00	6.500.000,00	46.839.811,85	51.459.495,17	3.412.124,44	197.378,27	-4.619.585,08	63.985.924,00	50.054.558,02	4.817.061,59
			61.460.000,00	6.500.000,00	46.839.811,85	51.459.495,17	3.412.124,44	197.378,27	-4.619.585,08	63.985.924,00	50.054.558,02	4.817.061,59
			61.460.000,00	6.500.000,00	46.839.811,85	51.459.495,17	3.412.124,44	197.378,27	-4.619.585,08	63.985.924,00	50.054.558,02	4.817.061,59
			61.460.000,00	6.500.000,00	46.839.811,85	51.459.495,17	3.412.124,44	197.378,27	-4.619.585,08	63.985.924,00	50.054.558,02	4.817.061,59
			357.061.299,53	65.657.288,81	196.899.061,70	291.522.540,70	236.426.542,09	66.048.725,84	-4.619.585,08	50.054.558,02	-63.985.924,00	165.412.146,25
			369.105.684,69	-53.612.913,65	94.623.479,00		136.837.395,09	70.788.669,25	-99.589.147,00	262.947.787,54	-481.695.687,04	0,00

112



## ISTITUTO NAZIONALE DI STATISTICA

Rendiconto Finanziario Gestionale - Esercizio Finanziario 2020  
USCITETavola 4  
Pag.23

Codice	Capitolo	Denominazione	Gestione di competenza				Gestione dei residui passivi			Gestione di cassa		Totale dei residui passivi al termine dell'esercizio
			Previsioni Iniziali / Definitive	Variazioni in aumento / diminuzione	Somme impegnate Pagate / Rimaste da pagare	Totale Impegni	Differenze rispetto alle previsioni in +/-	Residui inizio esercizio / Totali	Pagati / Rimasti da pagare	Variazioni in +/-	Previsioni / Pagamenti	
<b>Riepilogo spese per ISTAT - Istituto Nazionale di Statistica</b>												
<b>Titolo I - Spese Correnti</b>												
			286.283.060,82	54.228.646,99	141.915.464,57	223.705.612,03	195.632.026,58	53.950.371,62	397.822.738,75	181.590.243,48	131.290.092,76	
			288.848.540,67	-51.663.167,14	81.790.147,46	16.357.433,50	103.450.316,92	49.499.945,30	195.865.836,19	-383.547.146,04		
		Titolo II - Spese in Conto Capitale	15.818.238,71	4.928.651,82	8.143.785,28	16.357.433,50	32.762.809,99	8.883.608,05	41.001.869,40	10.188.120,93	29.304.993,90	
			18.797.144,02	-1.949.746,51	8.213.648,22	-2.439.710,52	29.974.953,73	21.091.345,68	17.027.393,33	-34.162.597,00		
		Titolo III - Partite di Giro	54.960.000,00	6.500.000,00	46.839.811,85	51.459.495,17	8.031.705,52	3.214.746,17	63.985.924,00	50.054.558,02	4.817.061,59	
			61.460.000,00		4.619.683,32	-10.000.504,83	3.412.124,44	197.378,27	50.054.558,02	-63.985.924,00		
		<b>TOTALE SPESE</b>	<b>357.061.299,53</b>	<b>65.657.298,81</b>	<b>196.899.061,70</b>	<b>291.522.540,70</b>	<b>236.426.542,09</b>	<b>66.048.725,84</b>	<b>502.810.532,15</b>	<b>241.832.922,43</b>	<b>165.412.148,25</b>	
			369.105.684,69	-53.612.913,65	94.623.479,00	-77.583.143,99	136.837.395,09	70.788.669,25	262.947.787,54	-481.695.667,04		
<b>RIEPILOGO SPESE</b>												
<b>Titolo I - Spese Correnti</b>												
			286.283.060,82	54.228.646,99	141.915.464,57	223.705.612,03	195.632.026,58	53.950.371,62	397.822.738,75	181.590.243,48	131.290.092,76	
			288.848.540,67	-51.663.167,14	81.790.147,46	16.357.433,50	103.450.316,92	49.499.945,30	195.865.836,19	-383.547.146,04		
		Titolo II - Spese in Conto Capitale	15.818.238,71	4.928.651,82	8.143.785,28	16.357.433,50	32.762.809,99	8.883.608,05	41.001.869,40	10.188.120,93	29.304.993,90	
			18.797.144,02	-1.949.746,51	8.213.648,22	-2.439.710,52	29.974.953,73	21.091.345,68	17.027.393,33	-34.162.597,00		
		Titolo III - Partite di Giro	54.960.000,00	6.500.000,00	46.839.811,85	51.459.495,17	8.031.705,52	3.214.746,17	63.985.924,00	50.054.558,02	4.817.061,59	
			61.460.000,00		4.619.683,32	-10.000.504,83	3.412.124,44	197.378,27	50.054.558,02	-63.985.924,00		
		<b>TOTALE SPESE</b>	<b>357.061.299,53</b>	<b>65.657.298,81</b>	<b>196.899.061,70</b>	<b>291.522.540,70</b>	<b>236.426.542,09</b>	<b>66.048.725,84</b>	<b>502.810.532,15</b>	<b>241.832.922,43</b>	<b>165.412.148,25</b>	
			369.105.684,69	-53.612.913,65	94.623.479,00	-77.583.143,99	136.837.395,09	70.788.669,25	262.947.787,54	-481.695.667,04		
<b>RESULTATO DELLA GESTIONE</b>												
			-60.403.095,33			3.853.975,51						
			-65.947.480,49						25.255.969,64			

ISTITUTO NAZIONALE DI STATISTICA

Rendiconto Finanziario Gestionale - Esercizio Finanziario 2020

USCITE

Tavola 4

Pag.24

Codice	Capitolo	Gestione di competenza				Gestione dei residui passivi			Gestione di cassa		Totale dei residui passivi al termine dell'esercizio
		Previsioni		Somme impegnate		Residui inizio esercizio / Totali	Pagati / Rimasti da pagare		Previsioni / Pagamenti	Differenze rispetto alle previsioni in +/-	
	Denominazione	Iniziali / Definitive	Variazioni in aumento / diminuzione	Pagate / Rimaste da pagare	Totale Impegni		Differenze rispetto alle previsioni in +/-				Paati / Rimasti da pagare
	TOTALE GENERALE USCITE	357.061.295,53	65.657.298,81	196.899.061,70	291.522.540,70	-77.653.143,99	236.426.542,09	66.048.725,84	502.810.532,15	241.332.922,43	165.412.148,25
	RISULTATO DELLA GESTIONE	369.105.694,69	-53.612.913,65	94.623.479,00	3.853.975,51	-77.653.143,99	136.837.395,09	70.788.669,25	262.947.787,54	-481.695.667,04	
		-60.403.095,33									
		-65.947.480,49									25.255.969,64

114

**CONTO CONSUNTIVO  
PER CENTRI DI RESPONSABILITA'  
E UNITA' PREVISIONALI DI BASE**

**DECISIONALE (TAV. 5)  
GESTIONALE (TAV. 6)**

PAGINA BIANCA

ISTITUTO NAZIONALE DI STATISTICA

Rendiconto Finanziario Decisionale - Esercizio Finanziario 2020  
USCITETavola 5  
Pag.1ENTE: ISTAT - Istituto Nazionale di Statistica  
UPB: 1 Presidenza

Codice	Denominazione	Anno finanziario 2020		Anno finanziario 2019		
		Residui	Competenza (Impegni)	Residui	Competenza (Impegni)	Cassa (Pagamenti)
<b>TITOLO III</b>	<b>PARTITE DI GIRO</b>					
Unità 3 9	Uscite aventi natura di partite di giro					
Categoria 3 9 0010	USCITE AVENTI NATURA DI PARTITE DI GIRO	4.817.061,59	51.459.495,17	8.031.705,52	51.500.415,38	46.933.133,92
Totale Categoria	3 9 0010	4.817.061,59	51.459.495,17	8.031.705,52	51.500.415,38	46.933.133,92
Totale Unità	3 9	4.817.061,59	51.459.495,17	8.031.705,52	51.500.415,38	46.933.133,92
Totale Titolo III	RIEPILOGO USCITE	4.817.061,59	51.459.495,17	8.031.705,52	51.500.415,38	46.933.133,92

## ISTITUTO NAZIONALE DI STATISTICA

Rendiconto Finanziario Decisionale - Esercizio Finanziario 2020  
USCITETavola 5  
Pag.2ENTE: ISTAT- Istituto Nazionale di Statistica  
UPB: 11 Dipartimento per la produzione statistica

Codice	Denominazione	Anno finanziario 2020		Anno finanziario 2019		
		Residui	Competenza (Impegni)	Residui	Competenza (Impegni)	Cassa (Pagamenti)
<b>TITOLO I</b>						
<b>Spese di Funzionamento</b>						
Unità 1 1	Spese per gli organi dell'istituto	2.500,00	2.500,00	1.484,49	85.000,00	12.618,56
<b>Totale Categoria</b>		<b>2.500,00</b>	<b>2.500,00</b>	<b>1.484,49</b>	<b>85.000,00</b>	<b>12.618,56</b>
Categoria 1 1 0010	ONERI PER IL PERSONALE IN ATTIVITA' DI SERVIZIO	7.152.152,16	50.805.812,63	50.172.138,44	44.468.960,99	41.785.114,40
<b>Totale Categoria</b>		<b>7.152.152,16</b>	<b>50.805.812,63</b>	<b>50.172.138,44</b>	<b>44.468.960,99</b>	<b>41.785.114,40</b>
Categoria 1 1 0030	Spese per l'acquisizione di beni di consumo e di servizi	19.961,23	19.961,23	19.961,23		
<b>Totale Categoria</b>		<b>19.961,23</b>	<b>19.961,23</b>	<b>19.961,23</b>		
Categoria 1 1 0060	INTERESSI PASSIVI, ONERI FINANZIARI E TRIBUTARI	914.234,55	3.510.933,06	3.425.299,52	960.823,01	2.864.065,03
<b>Totale Categoria</b>		<b>914.234,55</b>	<b>3.510.933,06</b>	<b>3.425.299,52</b>	<b>960.823,01</b>	<b>2.864.065,03</b>
<b>Totale Unità</b>		<b>8.068.886,71</b>	<b>54.339.206,92</b>	<b>53.618.883,68</b>	<b>47.596.605,27</b>	<b>44.661.797,99</b>
Unità 1 2	Spese per interventi	49.677.931,69	56.455.488,09	8.248.874,27	1.273.706,00	76.577,83
Categoria 1 2 0010	Spese per la raccolta, l'elaborazione e la diffusione dei dati statistici	49.677.931,69	56.455.488,09	8.248.874,27	1.273.706,00	76.577,83
<b>Totale Categoria</b>		<b>49.677.931,69</b>	<b>56.455.488,09</b>	<b>8.248.874,27</b>	<b>1.273.706,00</b>	<b>76.577,83</b>
<b>Totale Unità</b>		<b>49.677.931,69</b>	<b>56.455.488,09</b>	<b>8.248.874,27</b>	<b>1.273.706,00</b>	<b>76.577,83</b>
<b>Totale Titolo I</b>		<b>57.746.818,40</b>	<b>110.794.695,01</b>	<b>61.867.757,95</b>	<b>48.870.311,27</b>	<b>44.738.375,82</b>
<b>TITOLO II</b>						
Unità 2 6	Spese per investimenti	39.996,74	27.996,74	24.950,00	24.950,00	
Categoria 2 6 0010	ACQUISIZIONE DI RISORSE INFORMATICHE	39.996,74	27.996,74	24.950,00	24.950,00	
<b>Totale Categoria</b>		<b>39.996,74</b>	<b>27.996,74</b>	<b>24.950,00</b>	<b>24.950,00</b>	
<b>Totale Unità</b>		<b>39.996,74</b>	<b>27.996,74</b>	<b>24.950,00</b>	<b>24.950,00</b>	
<b>Totale Titolo II</b>		<b>57.786.815,14</b>	<b>110.822.691,75</b>	<b>61.867.757,95</b>	<b>48.895.261,27</b>	<b>44.738.375,82</b>

## ISTITUTO NAZIONALE DI STATISTICA

Rendiconto Finanziario Decisionale - Esercizio Finanziario 2020  
USCITETavola 5  
Pag.3ENTE: ISTAT- Istituto Nazionale di Statistica  
UPB: 12 Dip. raccolta dati e sv.met. e tecn. prod. e diff.

Codice	Denominazione	Anno finanziario 2020		Anno finanziario 2019		
		Residui	Competenza (Impegni)	Residui	Competenza (Impegni)	Cassa (Pagamenti)
<b>TITOLO I</b>	<b>SPESE CORRENTI</b>					
Unità 1 1	Spese di Funzionamento			11.032,15	5.000,00	8.251,62
Categoria 1 1 0010	SPESE PER GLI ORGANI DELL'ISTITUTO					
<b>Totale Categoria</b>	<b>1 1 0010</b>	4.780.826,50	39.790.194,23	<b>11.032,15</b>	<b>5.000,00</b>	<b>8.251,62</b>
Categoria 1 1 0020	ONERI PER IL PERSONALE IN ATTIVITA' DI SERVIZIO					
<b>Totale Categoria</b>	<b>1 1 0020</b>	<b>4.780.826,50</b>	<b>41.339.317,69</b>	<b>16.422.483,76</b>	<b>51.001.369,52</b>	<b>46.162.697,94</b>
Categoria 1 1 0030	SPESA PER L'ACQUISIZIONE DI BENI DI CONSUMO E DI SERVIZI					
<b>Totale Categoria</b>	<b>1 1 0030</b>	13.045.165,57	17.888.729,69	<b>16.422.483,76</b>	<b>17.450.590,68</b>	<b>17.833.030,48</b>
Categoria 1 1 0060	INTERESSI PASSIVI, ONERI FINANZIARI E TRIBUTARI					
<b>Totale Categoria</b>	<b>1 1 0060</b>	<b>13.045.165,57</b>	<b>17.888.729,69</b>	<b>17.646.228,26</b>	<b>17.450.590,68</b>	<b>17.833.030,48</b>
<b>Totale Categoria</b>	<b>1 1 0060</b>	1.116.059,88	2.777.153,72	1.249.706,68	3.485.379,93	3.159.532,09
<b>Totale Unità</b>	<b>1 1</b>	<b>18.942.051,95</b>	<b>60.456.077,64</b>	<b>35.329.450,85</b>	<b>71.942.340,13</b>	<b>67.163.512,13</b>
Unità 1 2	Spese per Interventi					
Categoria 1 2 0010	SPESA PER LA RACCOLTA, L'ELABORAZIONE E LA DIFFUSIONE DEI DATI STATISTICI					
<b>Totale Categoria</b>	<b>1 2 0010</b>	11.240.567,12	224.542,18	61.112.118,04	48.813.251,13	42.582.240,55
Categoria 1 2 0020	SPESA PER LA PROMOZIONE DELLA DIFFUSIONE DEI PRODOTTI E DELL'IMMAGINE DELL'ISTITUTO					
<b>Totale Categoria</b>	<b>1 2 0020</b>	<b>11.240.567,12</b>	<b>224.542,18</b>	<b>61.112.118,04</b>	<b>48.813.251,13</b>	<b>42.582.240,55</b>
<b>Totale Unità</b>	<b>1 2</b>	<b>1.673.894,58</b>	<b>1.352.824,81</b>	<b>798.414,90</b>	<b>440.019,63</b>	<b>1.157.839,34</b>
Categoria 1 2 0020	SPESA PER LA PROMOZIONE DELLA DIFFUSIONE DEI PRODOTTI E DELL'IMMAGINE DELL'ISTITUTO					
<b>Totale Categoria</b>	<b>1 2 0020</b>	<b>1.673.894,58</b>	<b>1.352.824,81</b>	<b>798.414,90</b>	<b>440.019,63</b>	<b>1.157.839,34</b>
<b>Totale Titolo I</b>	<b>Spese Correnti</b>	<b>12.914.461,70</b>	<b>1.577.366,99</b>	<b>61.910.532,94</b>	<b>49.253.270,76</b>	<b>43.740.079,89</b>
<b>Totale Titolo I</b>	<b>Spese Correnti</b>	<b>31.886.513,65</b>	<b>62.033.444,63</b>	<b>97.239.983,79</b>	<b>121.195.610,89</b>	<b>110.903.592,02</b>
<b>TITOLO II</b>	<b>SPESA IN CONTO CAPITALE</b>					
Unità 2 6	Spese per investimenti					
Categoria 2 6 0010	ACQUISIZIONE DI RISORSE INFORMATICHE					
<b>Totale Categoria</b>	<b>2 6 0010</b>	8.617.334,05	13.918.448,41	6.578.473,67	6.911.762,85	10.536.350,96
<b>Totale Unità</b>	<b>2 6</b>	<b>8.617.334,05</b>	<b>13.918.448,41</b>	<b>6.578.473,67</b>	<b>6.911.762,85</b>	<b>10.536.350,96</b>
<b>Totale Titolo II</b>	<b>Spese in Conto Capitale</b>	<b>40.473.847,70</b>	<b>75.951.893,04</b>	<b>103.818.457,46</b>	<b>128.107.373,74</b>	<b>121.439.942,98</b>
<b>Totale Titolo II</b>	<b>RIPILOGO USCITE</b>	<b>40.473.847,70</b>	<b>75.951.893,04</b>	<b>103.818.457,46</b>	<b>128.107.373,74</b>	<b>121.439.942,98</b>

## ISTITUTO NAZIONALE DI STATISTICA

Rendiconto Finanziario Decisionale - Esercizio Finanziario 2020  
USCITETavola 5  
Pag.4

ENTE: ISTAT- Istituto Nazionale di Statistica

UPB: 13 Dir. centr.planif.strat.per sist.stat.naz.rel.ist.

Codice	Denominazione	Anno finanziario 2020		Anno finanziario 2019		
		Residui	Cassa (Pagamenti)	Residui	Competenza (Impegni)	Cassa (Pagamenti)
<b>TITOLO I</b>						
<b>Spese CORRENTI</b>						
<b>Spese di Funzionamento</b>						
Unità 1 1	ONERI PER IL PERSONALE IN ATTIVITA' DI SERVIZIO	562.448,54	382.031,17	2.400.076,38	4.246.484,27	3.490.243,66
<b>Totale Categoria</b>	<b>1 1 0020</b>	<b>562.448,54</b>	<b>382.031,17</b>	<b>2.400.076,38</b>	<b>4.246.484,27</b>	<b>3.490.243,66</b>
Categoria1 1 0060	INTERESSI PASSIVI, ONERI FINANZIARI E TRIBUTARI	87.603,16	4.856,65	95.513,99	261.221,86	229.630,72
<b>Totale Categoria</b>	<b>1 1 0060</b>	<b>87.603,16</b>	<b>4.856,65</b>	<b>95.513,99</b>	<b>261.221,86</b>	<b>229.630,72</b>
<b>Totale Unità</b>	<b>1 1</b>	<b>650.051,70</b>	<b>386.887,82</b>	<b>2.495.590,37</b>	<b>4.507.706,13</b>	<b>3.719.874,38</b>
Unità 1 2	Spese per Interventi	25.542,72	32.361,14	395.446,96	140.524,00	81.192,71
Categoria1 2 0010	SPESA PER LA RACCOLTA, L'ELABORAZIONE E LA DIFFUSIONE DEI DATI STATISTICI	25.542,72	32.361,14	395.446,96	140.524,00	81.192,71
<b>Totale Categoria</b>	<b>1 2 0010</b>	<b>25.542,72</b>	<b>32.361,14</b>	<b>395.446,96</b>	<b>140.524,00</b>	<b>81.192,71</b>
Categoria1 2 0020	SPESA PER LA PROMOZIONE DELLA DIFFUSIONE DEI PRODOTTI E DELL'IMMAGINE DELL'ISTITUTO				41.732,98	41.732,98
<b>Totale Categoria</b>	<b>1 2 0020</b>	<b>25.542,72</b>	<b>32.361,14</b>	<b>395.446,96</b>	<b>41.732,98</b>	<b>41.732,98</b>
<b>Totale Unità</b>	<b>1 2</b>	<b>675.594,42</b>	<b>419.248,96</b>	<b>2.891.037,33</b>	<b>4.689.963,11</b>	<b>3.842.800,07</b>
<b>Totale Titolo I</b>	<b>Spese Correnti</b>	<b>675.594,42</b>	<b>419.248,96</b>	<b>2.891.037,33</b>	<b>4.689.963,11</b>	<b>3.842.800,07</b>
<b>TITOLO II</b>						
Unità 2 6	Spese per investimenti			4.000,00		
Categoria2 6 0010	ACQUISIZIONE DI RISORSE INFORMATICHE		2.178,00	4.000,00		
<b>Totale Categoria</b>	<b>2 6 0010</b>		<b>2.178,00</b>	<b>4.000,00</b>	<b>4.000,00</b>	<b>4.000,00</b>
<b>Totale Unità</b>	<b>2 6</b>		<b>2.178,00</b>	<b>4.000,00</b>	<b>4.000,00</b>	<b>4.000,00</b>
<b>Totale Titolo II</b>	<b>Spese in Conto Capitale</b>	<b>675.594,42</b>	<b>421.426,96</b>	<b>2.895.037,33</b>	<b>4.693.963,11</b>	<b>3.842.800,07</b>
	<b>RIEPILOGO USCITE</b>					



## ISTITUTO NAZIONALE DI STATISTICA

Rendiconto Finanziario Decisionale - Esercizio Finanziario 2020  
USCITETavola 5  
Pag.5ENTE: ISTAT- Istituto Nazionale di Statistica  
UPB: 2 Dip.to per i conti nazionali e statistiche economici

Codice	Denominazione	Anno finanziario 2020		Anno finanziario 2019	
		Residui	Competenza (Impegni)	Residui	Competenza (Impegni)
<b>TITOLO I</b>	<b>SPESE CORRENTI</b>				
Unità 1 1	Spese di Funzionamento				
Categoria 1 1 0020	ONERI PER IL PERSONALE IN ATTIVITA' DI SERVIZIO	105.553,80	51.873,84	2.120.310,92	776.098,20
<b>Totale Categoria</b>	<b>1 1 0020</b>	<b>105.553,80</b>	<b>51.873,84</b>	<b>2.120.310,92</b>	<b>776.098,20</b>
Unità 1 2	Spese per Interventi				
Categoria 1 2 0010	SPESE PER LA RACCOLTA, L'ELABORAZIONE E LA DIFFUSIONE DEI DATI STATISTICI			9.762,36	
<b>Totale Categoria</b>	<b>1 2 0010</b>			<b>9.762,36</b>	
<b>Totale Unità</b>	<b>1 2</b>	<b>105.553,80</b>	<b>51.873,84</b>	<b>2.130.073,28</b>	<b>776.098,20</b>
<b>Totale Titolo I</b>	<b>RIEPILOGO USCITE</b>	<b>105.553,80</b>	<b>51.873,84</b>	<b>2.130.073,28</b>	<b>776.098,20</b>

## ISTITUTO NAZIONALE DI STATISTICA

Rendiconto Finanziario Decisionale - Esercizio Finanziario 2020  
USCITETavola 5  
Pag.6ENTE: ISTAT- Istituto Nazionale di Statistica  
UPB: 3 Dip.to per le statistiche sociali ed ambientali

Codice	Denominazione	Anno finanziario 2020		Anno finanziario 2019		
		Residui	Cassa (Pagamenti)	Residui	Competenza (Impegni)	Cassa (Pagamenti)
<b>TITOLO I</b>	<b>SPESE CORRENTI</b>					
Unità 1 1	Spese di Funzionamento					
Categoria 1 1 0020	ONERI PER IL PERSONALE IN ATTIVITA' DI SERVIZIO	184.702,31	52.929,16	1.440.666,43		161.674,51
<b>Totale Categoria</b>	<b>1 1 0020</b>	<b>184.702,31</b>	<b>52.929,16</b>	<b>1.440.666,43</b>		<b>161.674,51</b>
Unità 1 2	Spese per Interventi					
Categoria 1 2 0010	SPESA PER LA RACCOLTA, L'ELABORAZIONE E LA DIFFUSIONE DEI DATI STATISTICI			44.415,41		
<b>Totale Categoria</b>	<b>1 2 0010</b>			<b>44.415,41</b>		
<b>Totale Unità</b>	<b>Spese Correnti</b>	<b>184.702,31</b>	<b>52.929,16</b>	<b>1.485.081,84</b>		<b>161.674,51</b>
<b>Totale Titolo I</b>	<b>RIEPILOGO USCITE</b>	<b>184.702,31</b>	<b>52.929,16</b>	<b>1.485.081,84</b>		<b>161.674,51</b>

## ISTITUTO NAZIONALE DI STATISTICA

ENTE: ISTAT- Istituto Nazionale di Statistica  
UPB: 4 Direzione Generale

## Rendiconto Finanziario Decisionale - Esercizio Finanziario 2020

## USCITE

Tavola 5

Pag.7

Codice	Denominazione	Anno finanziario 2020		Anno finanziario 2019		
		Residui	Competenza (impegni)	Residui	Competenza (impegni)	Cassa (Pagamenti)
<b>TITOLO I</b>						
<b>Spese Correnti</b>						
Unità 1 1	Spese di Funzionamento	70.602,83	231.034,20	277.896,84	566.116,11	404.366,23
Categoria 1 1 0010	SPESA PER GLI ORGANI DELL'ISTITUTO					
<b>Totale Categoria</b>	<b>1 1 0010</b>	<b>70.602,83</b>	<b>231.034,20</b>	<b>277.896,84</b>	<b>566.116,11</b>	<b>404.366,23</b>
Categoria 1 1 0020	ONERI PER IL PERSONALE IN ATTIVITA' DI SERVIZIO	30.200.363,35	31.716.078,83	38.268.182,59	37.562.400,18	26.250.611,34
<b>Totale Categoria</b>	<b>1 1 0020</b>	<b>30.200.363,35</b>	<b>31.716.078,83</b>	<b>38.268.182,59</b>	<b>37.562.400,18</b>	<b>26.250.611,34</b>
Categoria 1 1 0025	SPESA PER IL PERSONALE NON DIPENDENTE		158,80	158,80		59.805,51
<b>Totale Categoria</b>	<b>1 1 0025</b>		<b>158,80</b>	<b>158,80</b>		<b>59.805,51</b>
Categoria 1 1 0030	SPESA PER L'ACQUISIZIONE DI BENI DI CONSUMO E DI SERVIZI	9.222.670,10	14.579.934,44	12.556.229,88	14.005.658,99	13.890.328,74
<b>Totale Categoria</b>	<b>1 1 0030</b>	<b>9.222.670,10</b>	<b>14.579.934,44</b>	<b>12.556.229,88</b>	<b>14.005.658,99</b>	<b>13.890.328,74</b>
Categoria 1 1 0060	INTERESSI PASSIVI, ONERI FINANZIARI E TRIBUTARI	917.288,44	2.155.620,90	600.599,92	2.326.846,85	2.135.915,01
<b>Totale Categoria</b>	<b>1 1 0060</b>	<b>917.288,44</b>	<b>2.155.620,90</b>	<b>600.599,92</b>	<b>2.326.846,85</b>	<b>2.135.915,01</b>
Categoria 1 1 0080	SPESA NON CLASSIFICABILI IN ALTRE VOCI	30.109,68	2.176.349,02	227.318,20	2.076.984,50	2.080.484,50
<b>Totale Categoria</b>	<b>1 1 0080</b>	<b>30.109,68</b>	<b>2.176.349,02</b>	<b>227.318,20</b>	<b>2.076.984,50</b>	<b>2.080.484,50</b>
<b>Totale Unità</b>	<b>1 1</b>	<b>40.441.034,40</b>	<b>50.859.017,39</b>	<b>51.932.346,23</b>	<b>56.538.006,63</b>	<b>44.821.513,33</b>
Unità 1 2	Spese per Interventi					
Categoria 1 2 0010	SPESA PER LA RACCOLTA, L'ELABORAZIONE E LA DIFFUSIONE DEI DATI STATISTICI	16.186,65	10.434,14	198.400,76		28.590,03
<b>Totale Categoria</b>	<b>1 2 0010</b>	<b>16.186,65</b>	<b>10.434,14</b>	<b>198.400,76</b>		<b>28.590,03</b>
Categoria 1 2 0020	SPESA PER LA PROMOZIONE DELLA DIFFUSIONE DEI PRODOTTI DELL'IMMAGINE DELL'ISTITUTO	3.665,00	18.455,00			
<b>Totale Categoria</b>	<b>1 2 0020</b>	<b>3.665,00</b>	<b>18.455,00</b>			
<b>Totale Unità</b>	<b>1 2</b>	<b>19.851,65</b>	<b>18.455,00</b>	<b>198.400,76</b>		<b>28.590,03</b>
<b>Totale Titolo I</b>		<b>40.460.886,05</b>	<b>50.877.472,39</b>	<b>52.130.746,99</b>	<b>56.538.006,63</b>	<b>44.850.103,36</b>
<b>TITOLO II</b>						
Unità 2 6	Spese per investimenti					
Categoria 2 6 0010	ACQUISIZIONE DI RISORSE INFORMATICHE			18.020,56		
<b>Totale Categoria</b>	<b>2 6 0010</b>			<b>18.020,56</b>		
Categoria 2 6 0030	ALTRE IMMOBILIZZAZIONI MATERIALI	20.637.386,43	2.410.988,35	21.999.470,94	2.106.349,03	826.260,95
<b>Totale Categoria</b>	<b>2 6 0030</b>	<b>20.637.386,43</b>	<b>2.410.988,35</b>	<b>21.999.470,94</b>	<b>2.106.349,03</b>	<b>826.260,95</b>
<b>Totale Unità</b>	<b>2 6</b>	<b>20.637.386,43</b>	<b>2.410.988,35</b>	<b>22.017.491,50</b>	<b>2.106.349,03</b>	<b>826.260,95</b>
Unità 2 7	Altre spese in conto capitale					
Categoria 2 7 0010	INDENNITA' AL PERSONALE CESSATO DAL SERVIZIO		1.007.538,41	1.007.538,41		1.470.313,82
<b>Totale Categoria</b>	<b>2 7 0010</b>		<b>1.007.538,41</b>	<b>1.007.538,41</b>		<b>1.470.313,82</b>
<b>Totale Unità</b>	<b>2 7</b>		<b>1.007.538,41</b>	<b>1.007.538,41</b>		<b>1.470.313,82</b>

ISTITUTO NAZIONALE DI STATISTICA

Tavola 5

Rendiconto Finanziario Decisionale - Esercizio Finanziario 2020

USCITE

Pag.8

ENTE: ISTAT - Istituto Nazionale di Statistica  
UPB: 4 Direzione Generale

Codice	Denominazione	Anno finanziario 2020			Anno finanziario 2019		
		Residui	Competenza (Impegni)	Cassa (Pagamenti)	Residui	Competenza (Impegni)	Cassa (Pagamenti)
Totale Titolo II	Spese in Conto Capitale	20.637.386,43	2.410.988,35	2.546.896,38	23.025.029,91	2.106.349,03	2.296.574,77
	RIEPILOGO USCITE	61.098.272,48	53.288.460,74	49.129.049,70	75.155.776,90	58.644.355,66	47.146.678,13

124

## ISTITUTO NAZIONALE DI STATISTICA

Rendiconto Finanziario Decisionale - Esercizio Finanziario 2020  
USCITE

Tavola 5

Pag.9

ENTE: ISTAT- Istituto Nazionale di Statistica

UPB: 5 Dip.to per i censimenti e archivi ammin. e statist

Codice	Denominazione	Anno finanziario 2020		Anno finanziario 2019	
		Residui	Cassa (Pagamenti)	Residui	Cassa (Pagamenti)
<b>TITOLO I</b>	<b>SPESE CORRENTI</b>				
Unità 1 1	Spese di Funzionamento			1.805.721,46	6.196,03
Categoria 1 1 0020	ONERI PER IL PERSONALE IN ATTIVITA' DI SERVIZIO			1.805.721,46	6.196,03
<b>Totale Categoria</b>	<b>1 1 0020</b>			<b>1.805.721,46</b>	<b>6.196,03</b>
<b>Totale Unità</b>	<b>1 1</b>			<b>1.805.721,46</b>	<b>6.196,03</b>
Unità 1 2	Spese per interventi				
Categoria 1 2 0010	SPESE PER LA RACCOLTA, L'ELABORAZIONE E LA DIFFUSIONE DEI DATI STATISTICI	39.970,26		39.970,26	
<b>Totale Categoria</b>	<b>1 2 0010</b>	<b>39.970,26</b>		<b>39.970,26</b>	
Categoria 1 2 0040	SPESE RELATIVE AI CENSIMENTI	14.948,66	707.209,36	15.608.577,21	491.388,45
<b>Totale Categoria</b>	<b>1 2 0040</b>	<b>14.948,66</b>	<b>707.209,36</b>	<b>15.608.577,21</b>	<b>491.388,45</b>
<b>Totale Unità</b>	<b>1 2</b>	<b>54.918,92</b>	<b>707.209,36</b>	<b>15.648.547,47</b>	<b>491.388,45</b>
<b>Totale Titolo I</b>	<b>Spese Correnti</b>	<b>54.918,92</b>	<b>707.209,36</b>	<b>17.454.268,93</b>	<b>497.584,48</b>
<b>TITOLO II</b>	<b>SPESE IN CONTO CAPITALE</b>				
Unità 2 6	Spese per investimenti				
Categoria 2 6 0020	ACQUISIZIONE DI RISORSE STRUMENTALI PER I CENSIMENTI		2.782.263,68	2.782.263,68	
<b>Totale Categoria</b>	<b>2 6 0020</b>		<b>2.782.263,68</b>	<b>2.782.263,68</b>	
<b>Totale Unità</b>	<b>2 6</b>		<b>2.782.263,68</b>	<b>2.782.263,68</b>	
<b>Totale Titolo II</b>	<b>Spese in Conto Capitale</b>	<b>54.918,92</b>	<b>3.489.473,04</b>	<b>20.236.532,61</b>	<b>497.584,48</b>
	<b>RIEPILOGO USCITE</b>				

125

## ISTITUTO NAZIONALE DI STATISTICA

ENTE: ISTAT- Istituto Nazionale di Statistica  
 UPB: 6 Dipartimento Statistica

Rendiconto Finanziario Decisionale - Esercizio Finanziario 2020  
 USCITE

Tavola 5  
 Pag.10

Codice	Denominazione	Anno finanziario 2020		Anno finanziario 2019		
		Residui	Cassa (Pagamenti)	Residui	Competenza (Impegni)	Cassa (Pagamenti)
<b>TITOLO I</b>	<b>SPESE CORRENTI</b>					
Unità 1 1	Spese di Funzionamento	812,60	6.621,15	13.754,50		58.648,84
Categoria 1 1 0020	ONERI PER IL PERSONALE IN ATTIVITA' DI SERVIZIO					
<b>Totale Categoria</b>	<b>1 1 0020</b>	<b>812,60</b>	<b>6.621,15</b>	<b>13.754,50</b>		<b>58.648,84</b>
Categoria 1 1 0030	SPESE PER L'ACQUISIZIONE DI BENI DI CONSUMO E DI SERVIZI	23.247,92		535.920,54		
<b>Totale Categoria</b>	<b>1 1 0030</b>	<b>23.247,92</b>		<b>535.920,54</b>		
Categoria 1 1 0060	INTERESSI PASSIVI, ONERI FINANZIARI E TRIBUTARI	15.052,92		15.052,92		
<b>Totale Categoria</b>	<b>1 1 0060</b>	<b>15.052,92</b>		<b>15.052,92</b>		
<b>Totale Unità</b>	<b>1 1</b>	<b>39.113,44</b>	<b>6.621,15</b>	<b>564.727,96</b>		<b>58.648,84</b>
Unità 1 2	Spese per Interventi					
Categoria 1 2 0010	SPESE PER LA RACCOLTA, L'ELABORAZIONE E LA DIFFUSIONE DEI DATI STATISTICI	116.000,00	273.025,55	993.508,93		673.724,33
<b>Totale Categoria</b>	<b>1 2 0010</b>	<b>116.000,00</b>	<b>273.025,55</b>	<b>993.508,93</b>		<b>673.724,33</b>
Categoria 1 2 0060	SPESE RELATIVE AD INDAGINI FINANZIATE CON ASSEGNAZIONE A SPECIFICA DESTINAZIONE	1.178,25		1.178,25		
<b>Totale Categoria</b>	<b>1 2 0060</b>	<b>1.178,25</b>		<b>1.178,25</b>		
<b>Totale Unità</b>	<b>1 2</b>	<b>117.178,25</b>	<b>273.025,55</b>	<b>994.687,18</b>		<b>673.724,33</b>
<b>Totale Titolo I</b>	<b>Spese Correnti</b>	<b>156.291,69</b>	<b>279.646,70</b>	<b>1.559.415,14</b>		<b>732.373,17</b>
<b>TITOLO II</b>	<b>SPESE IN CONTO CAPITALE</b>					
Unità 2 6	Spese per investimenti					
Categoria 2 6 0010	ACQUISIZIONE DI RISORSE INFORMATICHE			306.764,53		
<b>Totale Categoria</b>	<b>2 6 0010</b>			<b>306.764,53</b>		
Categoria 2 6 0020	ACQUISIZIONE DI RISORSE STRUMENTALI PER I CENSIMENTI			1.009,82		
<b>Totale Categoria</b>	<b>2 6 0020</b>			<b>1.009,82</b>		
<b>Totale Unità</b>	<b>2 6</b>			<b>307.774,35</b>		<b>307.774,35</b>
<b>Totale Titolo II</b>	<b>Spese in Conto Capitale</b>	<b>156.291,69</b>	<b>279.646,70</b>	<b>1.867.189,49</b>		<b>732.373,17</b>
	<b>RIEPILOGO USCITE</b>					

## ISTITUTO NAZIONALE DI STATISTICA

Rendiconto Finanziario Decisionale - Esercizio Finanziario 2020  
USCITE

Tavola 5

Pag.11

ENTE: ISTAT- Istituto Nazionale di Statistica

UPB: 7 Dip.to per l'integrazione, qualità e sviluppo reti

Codice	Denominazione	Anno finanziario 2020		Anno finanziario 2019		
		Residui	Cassa (Pagamenti)	Residui	Competenza (Impegni)	Cassa (Pagamenti)
<b>TITOLO I</b>	<b>SPESE CORRENTI</b>					
Unità 1 1	Spese di Funzionamento	48.813,53	181.722,60	5.110.315,76		497.794,44
Categoria 1 1 0020	ONERI PER IL PERSONALE IN ATTIVITA' DI SERVIZIO					
<b>Totale Categoria</b>	<b>1 1 0020</b>	<b>48.813,53</b>	<b>181.722,60</b>	<b>5.110.315,76</b>		<b>497.794,44</b>
Categoria 1 1 0030	SPESE PER L'ACQUISIZIONE DI BENI DI CONSUMO E DI SERVIZI	-0,01	1.566,86	207.902,49		307.701,01
<b>Totale Categoria</b>	<b>1 1 0030</b>	<b>-0,01</b>	<b>1.566,86</b>	<b>207.902,49</b>		<b>307.701,01</b>
<b>Totale Unità</b>	<b>1 1</b>	<b>48.813,52</b>	<b>183.289,46</b>	<b>5.318.218,25</b>		<b>805.495,45</b>
Unità 1 2	Spese per interventi			27.088,19		
Categoria 2 0020	SPESE PER LA PROMOZIONE DELLA DIFFUSIONE DEI PRODOTTI E DELL'IMMAGINE DELL'ISTITUTO					
<b>Totale Categoria</b>	<b>1 2 0020</b>			<b>27.088,19</b>		
<b>Totale Unità</b>	<b>1 2</b>			<b>27.088,19</b>		<b>805.495,45</b>
<b>Totale Titolo I</b>	<b>Spese Correnti</b>	<b>48.813,52</b>	<b>183.289,46</b>	<b>5.345.306,44</b>		
<b>TITOLO II</b>	<b>SPESE IN CONTO CAPITALE</b>					
Unità 2 6	Spese per investimenti					
Categoria 2 6 0010	ACQUISIZIONE DI RISORSE INFORMATICHE	10.276,68	28.209,92	40.318,38		2.619,40
<b>Totale Categoria</b>	<b>2 6 0010</b>	<b>10.276,68</b>	<b>28.209,92</b>	<b>40.318,38</b>		<b>2.619,40</b>
<b>Totale Unità</b>	<b>2 6</b>	<b>10.276,68</b>	<b>28.209,92</b>	<b>40.318,38</b>		<b>2.619,40</b>
<b>Totale Titolo II</b>	<b>Spese in Conto Capitale</b>	<b>10.276,68</b>	<b>28.209,92</b>	<b>40.318,38</b>		<b>2.619,40</b>
	<b>RIEPILOGO USCITE</b>	<b>59.090,20</b>	<b>211.499,38</b>	<b>5.385.624,82</b>		<b>808.114,85</b>

127

ISTITUTO NAZIONALE DI STATISTICA

Rendiconto Finanziario Decisionale - Esercizio Finanziario 2020  
USCITETavola 5  
Pag.12

Codice	Denominazione	Anno finanziario 2020		Anno finanziario 2019		
		Residui	Competenza (Impegni)	Residui	Competenza (Impegni)	Cassa (Pagamenti)
	<b>Riepilogo spese per 1 - Presidenza</b>					
	Titolo III - Partite di Giro	4.817.061,59	51.459.495,17	8.031.705,52	51.500.415,38	46.933.133,92
	<b>TOTALE SPESE</b>	<b>4.817.061,59</b>	<b>51.459.495,17</b>	<b>8.031.705,52</b>	<b>51.500.415,38</b>	<b>46.933.133,92</b>
	<b>Riepilogo spese per 11 - Dipartimento per la produzione statistica</b>					
	Titolo I - Spese Correnti	57.746.818,40	110.794.695,01	15.396.112,84	48.870.311,27	44.738.375,82
	Titolo II - Spese in Conto Capitale	39.996,74	27.996,74	24.950,00	24.950,00	
	<b>TOTALE SPESE</b>	<b>57.786.815,14</b>	<b>110.822.691,75</b>	<b>15.421.062,84</b>	<b>48.895.261,27</b>	<b>44.738.375,82</b>
	<b>Riepilogo spese per 12 - Dip. raccolta dati e sv.met. e techn. prod. e diff.</b>					
	Titolo I - Spese Correnti	31.856.513,65	62.033.444,63	97.239.983,79	121.195.610,89	110.903.592,02
	Titolo II - Spese in Conto Capitale	8.617.334,05	13.918.448,41	6.578.473,67	6.911.762,85	10.536.350,96
	<b>TOTALE SPESE</b>	<b>40.473.847,70</b>	<b>75.951.893,04</b>	<b>103.818.457,46</b>	<b>128.107.373,74</b>	<b>121.439.942,98</b>
	<b>Riepilogo spese per 13 - Dir. centr. pianif.strat.per sist.stat.naz.rel.ist.</b>					
	Titolo I - Spese Correnti	675.594,42	419.248,96	2.891.037,33	4.689.963,11	3.842.800,07
	Titolo II - Spese in Conto Capitale		2.178,00	4.000,00	4.000,00	
	<b>TOTALE SPESE</b>	<b>675.594,42</b>	<b>421.426,96</b>	<b>2.895.037,33</b>	<b>4.693.963,11</b>	<b>3.842.800,07</b>
	<b>Riepilogo spese per 2 - Dip.to per i conti nazionali e statistiche economi</b>					
	Titolo I - Spese Correnti	105.553,80	51.873,84	2.130.073,28	776.096,20	776.096,20
	<b>TOTALE SPESE</b>	<b>105.553,80</b>	<b>51.873,84</b>	<b>2.130.073,28</b>	<b>776.096,20</b>	<b>776.096,20</b>
	<b>Riepilogo spese per 3 - Dip.to per le statistiche sociali ed ambientali</b>					
	Titolo I - Spese Correnti	184.702,31	52.929,16	1.485.081,84	161.674,51	161.674,51
	<b>TOTALE SPESE</b>	<b>184.702,31</b>	<b>52.929,16</b>	<b>1.485.081,84</b>	<b>161.674,51</b>	<b>161.674,51</b>
	<b>Riepilogo spese per 4 - Direzione Generale</b>					
	Titolo I - Spese Correnti	40.460.886,05	50.877.472,39	52.130.746,99	56.538.006,63	44.850.103,36
	Titolo II - Spese in Conto Capitale	20.637.386,43	2.410.988,35	23.025.029,91	2.106.349,03	2.296.574,77
	<b>TOTALE SPESE</b>	<b>61.098.272,48</b>	<b>53.288.460,74</b>	<b>75.155.776,90</b>	<b>58.644.355,66</b>	<b>47.146.678,13</b>
	<b>Riepilogo spese per 5 - Dip.to per i censimenti e archivi admin. e statist</b>					
	Titolo I - Spese Correnti	54.918,92	707.209,36	17.454.288,93	497.584,48	497.584,48
	Titolo II - Spese in Conto Capitale		2.782.263,68	2.782.263,68		
	<b>TOTALE SPESE</b>	<b>54.918,92</b>	<b>3.489.473,04</b>	<b>20.236.552,61</b>	<b>497.584,48</b>	<b>497.584,48</b>
	<b>Riepilogo spese per 6 - Dipartimento Statistica</b>					
	Titolo I - Spese Correnti	156.291,69	279.646,70	1.559.415,14	732.373,17	732.373,17
	Titolo II - Spese in Conto Capitale			307.774,35		
	<b>TOTALE SPESE</b>	<b>156.291,69</b>	<b>279.646,70</b>	<b>1.867.189,49</b>	<b>732.373,17</b>	<b>732.373,17</b>

128



ISTITUTO NAZIONALE DI STATISTICA

Rendiconto Finanziario Decisionale - Esercizio Finanziario 2020

Tavola 5

USCITE

Pag.13

Codice	Denominazione	Anno finanziario 2020		Anno finanziario 2019		
		Residui	Competenza (Impegni)	Residui	Competenza (Impegni)	Cassa (Pagamenti)
	<b>Riepilogo spese per 7 - Dip.to per l'integrazione, qualità e sviluppo reti</b>					
	Titolo I - Spese Correnti	48.813,52		5.345.306,44		805.495,45
	Titolo II - Spese in Conto Capitale	10.276,68		40.318,38		2.619,40
	<b>TOTALE SPESE</b>	<b>59.090,20</b>		<b>5.385.624,82</b>		<b>808.114,85</b>
	<b>RIEPILOGO SPESE</b>					
	Titolo I - Spese Correnti	131.290.092,76	223.705.612,03	195.632.026,58	231.293.891,90	207.308.097,08
	Titolo II - Spese in Conto Capitale	29.304.993,90	16.357.433,50	32.762.809,99	9.047.061,88	12.835.545,13
	Titolo III - Parite di Giro	4.817.061,59	51.459.495,17	8.031.705,52	51.500.415,38	46.933.133,92
	<b>TOTALE SPESE</b>	<b>165.412.148,25</b>	<b>291.522.540,70</b>	<b>236.426.542,09</b>	<b>291.841.369,16</b>	<b>267.076.776,13</b>
	<b>RISULTATO DELLA GESTIONE</b>		<b>3.853.975,51</b>		<b>-1.810.928,32</b>	<b>180.484.436,29</b>

129

ISTITUTO NAZIONALE DI STATISTICA

Rendiconto Finanziario Decisionale - Esercizio Finanziario 2020  
USCITE

Tavola 5

Pag.14

Codice	Denominazione	Anno finanziario 2020		Anno finanziario 2019		
		Residui	Competenza (Impegni)	Residui	Competenza (Impegni)	Cassa (Pagamenti)
		165.412.148,25	291.522.540,70	236.426.542,09	291.841.369,16	267.076.776,13
			3.853.975,51		-1.810.928,32	180.484.436,29
	TOTALE GENERALE USCITE					
	RISULTATO DELLA GESTIONE					

130

## ISTITUTO NAZIONALE DI STATISTICA

ENTE: ISTAT- Istituto Nazionale di Statistica  
UPB: 1 Presidenza

## Rendiconto Finanziario Gestionale - Esercizio Finanziario 2020

## USCITE

Tavola 6

Pag.1

Codice	Capitolo	Denominazione	Gestione di competenza			Gestione dei residui passivi			Gestione di cassa		Totale dei residui passivi al termine dell'esercizio	
			Previsioni	Somme impegnate		Residui inizio esercizio / Totali	Pagati / Rimasti da pagare	Variazioni in + / -	Previsioni / Pagamenti	Differenze rispetto alle previsioni in + / -		
			Iniziali / Definitive	Variazioni in aumento / diminuzione	Pagate / Rimaste da pagare	Totale Impegni	Differenze rispetto alle previsioni in + / -					
<b>TITOLO III</b>		<b>PARTITE DI GIRO</b>										
Unità 3 9		Uscite aventi natura di partite di giro										
<b>Categoria 3 9 0010</b>		<b>USCITE AVVENTI NATURA DI PARTITE DI GIRO</b>										
Capitolo 91010		RITENUTE ERARIALI	27.500.000,00		25.468.894,41	26.500.000,00		1.887,15	1.230.880,75	1.887,15	27.675.705,00	1.031.105,59
			27.500.000,00		1.031.105,59	-1.000.000,00		-0,00	1.887,15	-0,00	25.470.781,56	1.123.184,32
Capitolo 91020		RITENUTE PREVIDENZIALI E ASSISTENZIALI	9.600.000,00		8.476.815,68	9.600.000,00		255,21	998.797,19	255,21	9.861.115,00	891.169,62
			9.600.000,00		1.123.184,32			-0,00	255,21	-0,00	8.477.070,89	1.123.184,32
Capitolo 91030		I.V.A.	12.890.000,00	6.500.000,00	11.074.985,30	11.966.077,89	-7.423.922,11	666.662,99	670.201,32	666.662,99	19.827.065,00	891.169,62
			19.390.000,00		891.092,59			77,03	666.740,02	77,03	11.741.648,29	1.771.602,06
Capitolo 91050		RESTITUZIONI DIVERSE	4.970.000,00		1.819.116,46	3.393.417,28		2.545.940,82	5.131.826,26	2.545.940,82	6.622.039,00	1.771.602,06
			4.970.000,00		1.574.300,82			197.301,24	2.743.242,06	197.301,24	4.365.057,28	1.771.602,06
<b>Totale Categoria</b>		<b>3 9 0010</b>	<b>54.960.000,00</b>	<b>6.500.000,00</b>	<b>46.839.811,85</b>	<b>51.459.495,17</b>	<b>-10.000.504,83</b>	<b>8.031.705,52</b>	<b>8.031.705,52</b>	<b>8.031.705,52</b>	<b>63.985.924,00</b>	<b>4.817.061,59</b>
			<b>61.460.000,00</b>		<b>4.619.683,32</b>			<b>197.378,27</b>	<b>3.412.124,44</b>	<b>197.378,27</b>	<b>50.054.558,02</b>	<b>4.817.061,59</b>
<b>Totale Unità</b>		<b>3 9</b>	<b>54.960.000,00</b>	<b>6.500.000,00</b>	<b>46.839.811,85</b>	<b>51.459.495,17</b>	<b>-10.000.504,83</b>	<b>8.031.705,52</b>	<b>8.031.705,52</b>	<b>8.031.705,52</b>	<b>63.985.924,00</b>	<b>4.817.061,59</b>
			<b>61.460.000,00</b>		<b>4.619.683,32</b>			<b>197.378,27</b>	<b>3.412.124,44</b>	<b>197.378,27</b>	<b>50.054.558,02</b>	<b>4.817.061,59</b>
<b>Totale Titolo III</b>		<b>Partite di Giro</b>	<b>54.960.000,00</b>	<b>6.500.000,00</b>	<b>46.839.811,85</b>	<b>51.459.495,17</b>	<b>-10.000.504,83</b>	<b>8.031.705,52</b>	<b>8.031.705,52</b>	<b>8.031.705,52</b>	<b>63.985.924,00</b>	<b>4.817.061,59</b>
			<b>61.460.000,00</b>		<b>4.619.683,32</b>			<b>197.378,27</b>	<b>3.412.124,44</b>	<b>197.378,27</b>	<b>50.054.558,02</b>	<b>4.817.061,59</b>
		<b>RIEPILOGO USCITE</b>	<b>54.960.000,00</b>	<b>6.500.000,00</b>	<b>46.839.811,85</b>	<b>51.459.495,17</b>	<b>-10.000.504,83</b>	<b>8.031.705,52</b>	<b>8.031.705,52</b>	<b>8.031.705,52</b>	<b>63.985.924,00</b>	<b>4.817.061,59</b>
			<b>61.460.000,00</b>		<b>4.619.683,32</b>			<b>197.378,27</b>	<b>3.412.124,44</b>	<b>197.378,27</b>	<b>50.054.558,02</b>	<b>4.817.061,59</b>

## ISTITUTO NAZIONALE DI STATISTICA

ENTE: ISTAT- Istituto Nazionale di Statistica

UPB: 11 Dipartimento per la produzione statistica

## Rendiconto Finanziario Gestionale - Esercizio Finanziario 2020

## USCITE

Tavola 6

Pag.2

Codice	Capitolo	Denominazione	Gestione di competenza				Gestione dei residui passivi			Gestione di cassa		Totale dei residui passivi al termine dell'esercizio
			Previsioni definitive	Variazioni in aumento / diminuzione	Pagate / Rimaste da pagare	Totale Impegni	Differenze rispetto alle previsioni in +/-	Residui inizio esercizio / Totali	Pagati / Rimasti da pagare	Variazioni in +/-	Previsioni / Pagamenti	
<b>TITOLO I</b>												
<b>Spese di Funzionamento</b>												
<b>Spese per gli Organi dell'Istituto</b>												
1 1 0010		COMPENSI E ONERI DI FUNZIONAMENTO DELLE COMMISSIONI, GRUPPI DI STUDIO ED LAVORO	2.500,00		2.500,00	2.500,00	173.495,51	1.484,49		149.006,00		2.500,00
			2.500,00		2.500,00		1.484,49	0,00	-172.011,02	1.484,49		2.500,00
<b>Totale Categoria</b>			<b>2.500,00</b>		<b>2.500,00</b>		<b>173.495,51</b>	<b>1.484,49</b>	<b>0,00</b>	<b>149.006,00</b>		<b>2.500,00</b>
							<b>1.484,49</b>	<b>0,00</b>	<b>-172.011,02</b>	<b>1.484,49</b>		
<b>ONERI PER IL PERSONALE IN ATTIVITA' DI SERVIZIO</b>												
12010		STIPENDI, RETRIBUZIONI E ALTRI ASSEGNI FISSI AL PERSONALE	35.100.205,07	40.000,00	33.382.303,04	33.421.394,99	2.806.180,60	685.605,63		34.831.587,00		56.885,07
			35.100.205,07	-40.000,00	39.091,95		703.198,75	17.593,12	-2.102.981,85	34.067.908,67		
							41.744,59	178,88		8.453,00		-0,00
12015		COMPETENZE ARRETRATE DERIVANTI DAI RINNOVI CONTRATTUALI					178,88	-0,00	-41.565,71	178,88		
							4.351.894,54	1.419.111,34		7.939.132,00		4.983.386,72
12020		FONDO PER IL MIGLIORAMENTO DELL'EFFICIENZA	7.042.355,20	13.170,00	4.074.557,82	7.029.185,20	3.457.870,88	2.038.759,34	-884.023,86	5.493.669,16		86.118,37
			7.042.355,20	-13.170,00	2.954.627,38		532.551,80	99.398,75		817.673,00		
							185.517,12	86.118,37	-347.034,68	569.722,85		
12023		RISORSE DESTINATE A REMUNERARE IL TRATTAMENTO ECONOMICO ACCESSORIO DEI DIRIGENTI TECNICI GENERALI	10.275.488,86	18.340,00	9.271.000,84	9.863.648,86	2.324.993,53	471.181,47		9.782.483,00		1.877.795,28
			10.275.488,86	-18.340,00	592.648,02		1.756.328,73	1.285.147,26	-588.664,80	9.742.182,31		
							896.582,26	291.817,09		739.867,00		138.166,72
12070		INDENNITA' E RIMBORSO SPESE PER MISSIONI IN ITALIA E ALL'ESTERO	458.000,00	-27.864,00	14.600,00		415.383,81	123.586,72	-481.198,45	298.476,57		
			53.346.373,23	99.374,00	47.204.845,28	50.805.812,63	10.953.947,32	2.967.293,16		54.119.195,00		7.152.152,16
<b>Totale Categoria</b>			<b>53.346.373,23</b>	<b>-99.374,00</b>	<b>3.600.967,35</b>		<b>6.518.477,97</b>	<b>3.551.184,81</b>	<b>-4.435.469,35</b>	<b>50.172.139,44</b>		
<b>Spese per il personale non dipendente</b>												
12510		COLLABORAZIONI COORDINATE E CONTINUATIVE, COLLABORAZIONI OCCASIONALI E ALTRE FORME CONTRATTUALI ATIPICHE	192.500,00							192.500,00		
<b>Totale Categoria</b>			<b>192.500,00</b>							<b>192.500,00</b>		
<b>Spese per l'acquisizione di beni di consumo e di servizi</b>												
13060		PREMI DI ASSICURAZIONE	91.961,23		19.961,23	19.961,23	960.823,01	137.814,05		3.488.882,00		914.234,55
			91.961,23		19.961,23		828.601,01	690.786,96	-132.222,00	3.425.299,52		
<b>Totale Categoria</b>			<b>91.961,23</b>		<b>19.961,23</b>		<b>91.961,23</b>			<b>19.961,23</b>		
<b>Interessi passivi, oneri finanziari e tributari</b>												
16060		IMPOSTE, TASSE E TRIBUTI VARI	3.655.533,06	4.600,00	3.287.485,47	3.510.993,06	960.823,01	137.814,05		3.488.882,00		914.234,55
			3.655.533,06	-4.600,00	223.447,59		828.601,01	690.786,96	-132.222,00	3.425.299,52		
<b>Totale Categoria</b>			<b>3.655.533,06</b>	<b>-4.600,00</b>	<b>223.447,59</b>		<b>828.601,01</b>	<b>690.786,96</b>	<b>-132.222,00</b>	<b>3.425.299,52</b>		<b>914.234,55</b>
											<b>132</b>	

## ISTITUTO NAZIONALE DI STATISTICA

Rendiconto Finanziario Gestionale - Esercizio Finanziario 2020  
USCITETavola 6  
Pag. 3ENTE: ISTAT- Istituto Nazionale di Statistica  
UPB: 11 Dipartimento per la produzione statistica

Codice	Capitolo	Denominazione	Gestione di competenza			Gestione dei residui passivi			Gestione di cassa		Totale dei residui passivi al termine dell'esercizio
			Previsioni definitive	Variazioni in aumento / diminuzione	Somme impegnate	Differenze rispetto alle previsioni in + / -	Residui inizio esercizio / Totali	Pagati / Rimasti da pagare	Variazioni in + / -	Previsioni / Pagamenti	
<b>Totale Categoria</b>	<b>1 1 0060</b>		3.655.633,06	4.600,00	3.287.485,47	3.510.933,06	960.823,01	137.814,05	3.488.882,00	3.488.882,00	914.234,55
<b>Totale Unità</b>	<b>1 1</b>		3.655.633,06	-4.600,00	223.447,59	3.510.933,06	828.801,01	690.796,96	3.425.299,52	3.425.299,52	8.068.886,71
			57.096.367,52	296.474,00	50.512.291,98	54.339.206,92	12.088.265,84	3.106.591,70	58.041.544,00	58.041.544,00	
			57.288.867,52	-103.974,00	3.826.914,94		7.348.563,47	4.241.971,77	53.618.883,88	53.618.883,88	
<b>Unità 1 2</b>											
<b>Categoria 1 2 0010</b>											
		Spese per interventi									
		Spese per la raccolta, l'elaborazione e la diffusione dei dati statistici									
		Spese per la raccolta e prima elaborazione dei dati a cura di enti pubblici e privati	91.237.900,00	41.282.212,95	8.109.433,13	48.947.604,56					40.838.171,43
		Spese connesse a progetti finanziari	89.056.302,33	-43.463.810,62	40.838.171,43						1.724.336,64
		Spese di stampa e catalogazione	1.795.600,00	1.650.204,00	20.737,94	339.059,49	3.307.847,00	65.302,78	3.054.234,00	3.054.234,00	
			1.767.100,00	-1.678.704,00	318.321,55		1.471.317,87	1.406.015,09	86.040,72	86.040,72	
			1.123.338,01		1.941,16	677.864,84			1.024.513,67	1.024.513,67	675.923,68
			1.024.513,68	-88.824,33	675.923,68				1.941,16	1.941,16	
		Spese per la spedizione e trasporto dei modelli statistici	6.621.329,88	150.000,00	51.459,26	6.490.959,20			6.761.329,00	6.761.329,00	6.439.499,94
			6.761.329,88	-10.000,00	6.439.499,94				51.459,26	51.459,26	
<b>Totale Categoria</b>	<b>1 2 0010</b>		100.778.167,89	43.082.416,95	8.183.571,49	56.455.488,09	3.307.847,00	65.302,78	98.292.929,00	98.292.929,00	49.677.931,69
<b>Totale Unità</b>	<b>1 2</b>		98.609.245,89	-45.251.338,95	48.271.916,60		1.471.317,87	1.406.015,09	8.248.874,27	8.248.874,27	49.677.931,69
			100.778.167,89	43.082.416,95	8.183.571,49	56.455.488,09	3.307.847,00	65.302,78	98.292.929,00	98.292.929,00	49.677.931,69
			98.609.245,89	-45.251.338,95	48.271.916,60		1.471.317,87	1.406.015,09	8.248.874,27	8.248.874,27	49.677.931,69
<b>Totale Titolo I</b>		Spese Correnti	157.874.535,41	43.378.890,95	58.695.863,47	110.794.695,01	15.396.112,84	3.171.894,48	156.334.473,00	156.334.473,00	57.746.815,40
			155.898.113,41	-45.355.312,95	52.098.831,54		8.819.881,34	5.647.996,86	61.867.757,95	61.867.757,95	
<b>TITOLO II</b>		Spese in conto capitale									
<b>Unità 2 6</b>		Spese per investimenti									
<b>Categoria 2 6 0010</b>		Acquisizione di risorse informatiche									
		Acquisizione di hardware e altre apparecchiature informatiche per progetti finanziari	10.500,00	32.250,00	27.996,74	27.996,74	24.950,00	12.000,00	59.750,00	59.750,00	39.996,74
			39.000,00	-3.750,00	27.996,74		24.950,00	12.000,00	69.750,00	69.750,00	39.996,74
			10.500,00	32.250,00	27.996,74	27.996,74	24.950,00	12.000,00	59.750,00	59.750,00	39.996,74
			39.000,00	-3.750,00	27.996,74		24.950,00	12.000,00	69.750,00	69.750,00	39.996,74
			10.500,00	32.250,00	27.996,74	27.996,74	24.950,00	12.000,00	59.750,00	59.750,00	39.996,74
			39.000,00	-3.750,00	27.996,74		24.950,00	12.000,00	69.750,00	69.750,00	39.996,74
<b>Totale Categoria</b>	<b>2 6</b>		10.500,00	32.250,00	27.996,74	27.996,74	24.950,00	12.000,00	59.750,00	59.750,00	39.996,74
<b>Totale Unità</b>	<b>2 6</b>		39.000,00	-3.750,00	27.996,74		24.950,00	12.000,00	69.750,00	69.750,00	39.996,74
<b>Totale Titolo II</b>		Spese in Conto Capitale	157.885.035,41	43.411.140,95	58.695.863,47	110.822.691,75	15.421.062,84	3.171.894,48	156.334.473,00	156.334.473,00	57.786.815,14
		RIEPILOGO USCITE	155.937.113,41	-45.359.062,95	52.126.826,28		8.831.881,34	5.659.996,86	61.867.757,95	61.867.757,95	





## ISTITUTO NAZIONALE DI STATISTICA

ENTE: ISTAT- Istituto Nazionale di Statistica

UPB: 12 Dip. raccolta dati e sv.met. e tecn. prod. e diff.

## Rendiconto Finanziario Gestionale - Esercizio Finanziario 2020

## USCITE

Tavola 6

Pag.6

Codice	Capitolo	Denominazione	Gestione di competenza			Gestione dei residui passivi			Gestione di cassa		Totale dei residui passivi al termine dell'esercizio
			Previsioni	Somme impegnate		Residui inizio esercizio / Totali	Pagati / Rimasti da pagare	Variazioni in + / -	Previsioni / Pagamenti	Differenze rispetto alle previsioni in + / -	
			Iniziali / Definitive	Variazioni in aumento / diminuzione	Pagate / Rimaste da pagare	Totale Impegni	Differenze rispetto alle previsioni in + / -				
<b>Totale Unità</b>	<b>1 2</b>		2.856.355,00	108.863,00	138.413,70	1.577.366,99		61.910.532,94	21.967.481,31	48.186.271,00	12.914.461,70
<b>Totale Titolo I</b>		Spese Correnti	2.856.355,00	-108.863,00	1.438.953,29		-1.276.988,01	33.442.989,72	11.475.508,41	22.105.895,01	
			68.792.643,10	2.376.653,50	47.737.884,07	62.033.444,63		97.239.983,79	37.983.843,37	129.294.068,33	31.856.513,65
		68.110.233,10	-3.058.963,50	14.295.560,56			-6.076.788,47	55.544.796,46	17.560.983,09	85.721.727,44	
<b>TITOLO II</b>		<b>SPESA IN CONTO CAPITALE</b>									
<b>Unità 2 6</b>		Spese per investimenti									
<b>Categoria 2 6 0010</b>		<b>ACQUISIZIONE DI RISORSE INFORMATICHE</b>									
Capitolo 61010		ACQUISIZIONE DI HARDWARE E ALTRE APPARECCHIATURE INFORMATICHE	2.880.500,00	1.629.936,66	2.523.745,23	3.625.468,57		838.852,15	694.218,47	4.522.312,52	1.193.246,12
			3.793.740,15	-716.696,51	1.101.723,34		-1.688.271,58	785.741,25	91.522,78	3.217.963,70	
Capitolo 61020		ACQUISIZIONE DI HARDWARE E ALTRE APPARECCHIATURE INFORMATICHE PER PROGETTI FINANZIATI	17.000,00	3.000,00				475,00		14.319,00	
			17.000,00	-3.000,00			-17.000,00				
Capitolo 61030		ACQUISIZIONE DI PRODOTTI SOFTWARE DI BASE E LICENZE A TEMPO INDETERMINATO	8.110.403,07	1.686.000,00	5.281.660,50	8.919.652,95		5.739.143,52	2.886.083,17	14.106.664,00	6.322.898,02
			9.354.103,07	-452.300,00	3.637.992,45		-434.450,12	5.580.989,74	2.684.906,57	8.177.743,67	
Capitolo 61040		ALTRI INVESTIMENTI INFORMATICI	935.300,00	842.800,00	272.137,98	1.373.326,89				1.149.980,00	1.101.188,91
			1.424.100,00	-354.000,00	1.101.188,91		-50.773,11			272.137,98	
<b>Totale Categoria</b>	<b>2 6 0010</b>		11.943.203,07	4.171.173,66	8.077.543,71	13.918.448,41		6.578.473,67	3.590.301,64	19.793.275,52	8.617.334,05
			14.588.943,22	-1.525.996,51	5.840.904,70		-670.494,81	6.366.730,99	2.776.429,35	11.667.845,35	
<b>Totale Unità</b>	<b>2 6</b>		11.943.203,07	4.171.173,66	8.077.543,71	13.918.448,41		6.578.473,67	3.590.301,64	19.793.275,52	8.617.334,05
			14.588.943,22	-1.525.996,51	5.840.904,70		-670.494,81	6.366.730,99	2.776.429,35	11.667.845,35	
<b>Totale Titolo II</b>		Spese in Conto Capitale	14.588.943,22	-1.525.996,51	5.840.904,70	13.918.448,41		6.366.730,99	2.776.429,35	11.667.845,35	8.617.334,05
			80.735.746,17	6.548.390,16	55.815.427,78	75.951.893,04		103.818.457,46	41.574.145,01	149.087.343,85	40.473.847,70
		<b>RIPIELOGO USCITE</b>	82.699.176,32	-4.584.960,01	20.136.465,26		-6.747.283,28	61.911.527,45	20.337.382,44	97.389.572,79	



## ISTITUTO NAZIONALE DI STATISTICA

## ENTE: ISTAT- Istituto Nazionale di Statistica

UPB: 13 Dir. centr.planif.strat.per sist.stat.naz.rel.ist.

## Rendiconto Finanziario Gestionale - Esercizio Finanziario 2020

## USCITE

Tavola 6

Pag.7

Codice	Capitolo	Denominazione	Gestione di competenza				Gestione dei residui passivi			Gestione di cassa		Totale dei residui passivi al termine dell'esercizio
			Previsioni		Somme impegnate		Pagati / Rimasti da pagare	Variazioni in + / -	Previsioni / Pagamenti	Differenze rispetto alle previsioni in + / -		
			Iniziali / Definitive	In aumento / diminuzione	Pagate / Rimaste da pagare	Totale Impegni						
<b>TITOLO I</b>		<b>SPESE CORRENTI</b>										
Unità 1 1		Spese di Funzionamento										
<b>Categoria 1 1 0020</b>		<b>ONERI PER IL PERSONALE IN ATTIVITA' DI SERVIZIO</b>										
Capitolo 12010		STIPENDI, RETRIBUZIONI E ALTRI ASSEGNI FISSI AL PERSONALE	318.658,91		21.349,25			182.865,00				
Capitolo 12015		COMPETENZE ARRETRATE DERIVANTI DAI RINNOVI CONTRATTUALI	21.349,25		10.489,50			21.349,25				
Capitolo 12020		FONDO PER IL MIGLIORAMENTO DELL'EFFICIENZA					-10.489,50					
Capitolo 12023		RISORSE DESTINATE A REMUNERARE IL TRATTAMENTO ECONOMICO ACCESSORIO DEI DIRIGENTI TECNICI GENERALI	452.151,89		43.330,29			172.726,00				322.807,00
Capitolo 12050		ONERI PREVIDENZIALI E ASSISTENZIALI A CARICO DELL'ISTITUTO	366.137,29		322.807,00		-86.014,60	43.330,29				7.379,87
Capitolo 12070		INDENNITA' E RIMBORSO SPESE PER MISSIONI IN ITALIA E ALL'ESTERO	114.846,89		18.431,12			66.069,00				
<b>Totale Categoria 1 1 0020</b>			25.810,99		7.379,87		-89.037,90	18.431,12				158.966,99
Capitolo 12060		ONERI PREVIDENZIALI E ASSISTENZIALI A CARICO DELL'ISTITUTO	245.767,74		13.192,27			147.082,00				73.294,68
Capitolo 12070		INDENNITA' E RIMBORSO SPESE PER MISSIONI IN ITALIA E ALL'ESTERO	172.159,26		168.966,99		-73.608,48	13.192,27				
<b>Totale Categoria 1 1 0060</b>			1.258.159,45		285.728,24			1.107.463,00				562.448,54
Capitolo 16060		INTERESSI PASSIVI, ONERI FINANZIARI E TRIBUTARI	359.022,92		73.294,68		-899.136,53	285.728,24				
<b>Totale Categoria 1 1 0060</b>			2.400.076,38		382.031,17		-1.455.596,67	1.690.318,00				87.603,16
Capitolo 16060		IMPOSTE, TASSE E TRIBUTI VARI	944.479,71		562.448,54			382.031,17				
<b>Totale Categoria 1 1 0060</b>			95.513,99		4.856,65			33.975,00				87.603,16
Capitolo 16060		IMPOSTE, TASSE E TRIBUTI VARI	92.459,81		87.603,16		-3.054,18	4.856,65				
<b>Totale Categoria 1 1 0060</b>			95.513,99		4.856,65			33.975,00				87.603,16
<b>Totale Unità 1 1</b>			92.459,81		87.603,16		-3.054,18	4.856,65				650.051,70
<b>Totale Categoria 1 1</b>			2.495.690,37		386.887,82		-1.458.650,85	1.724.293,00				650.051,70
<b>Totale Unità 1 2</b>			1.036.939,52		650.051,70		-1.458.650,85	386.887,82				25.542,72
<b>Categoria 1 2 0010</b>		<b>SPESE PER LA RACCOLTA DELL'INFORMAZIONE E LA DIFFUSIONE DEI DATI STATISTICI</b>										
Capitolo 2 1020		SPESE CONNESSE A PROGETTI FINANZIARI	395.446,96		32.361,14			381.419,46				
<b>Totale Categoria 1 2 0010</b>			57.903,86		25.542,72		-337.543,10	32.361,14				25.542,72
<b>Totale Unità 1 2</b>			395.446,96		32.361,14			381.419,46				25.542,72
<b>Totale Titolo I</b>		Spese Correnti	57.903,86		25.542,72		-337.543,10	32.361,14				675.594,42
<b>TITOLO II</b>		<b>SPESE IN CONTO CAPITALE</b>	2.891.037,33		419.248,96		-1.796.193,95	2.105.712,46				
			1.094.843,38		675.594,42			419.248,96				

## ISTITUTO NAZIONALE DI STATISTICA

ENTE: ISTAT- Istituto Nazionale di Statistica

UPB: 13 Dir. centr.pianif.strat.per sist.stat.naz.rel.ist.

## Rendiconto Finanziario Gestionale - Esercizio Finanziario 2020

## USCITE

Tavola 6

Pag.8

Codice	Capitolo	Denominazione	Gestione di competenza				Gestione dei residui passivi			Gestione di cassa		Totale dei residui passivi al termine dell'esercizio
			Previsioni		Somme impegnate		Residui inizio esercizio / Totali	Pagati / Rimasti da pagare	Variazioni in + / -	Previsioni / Pagamenti	Differenze rispetto alle previsioni in + / -	
			Iniziali / Definitive	In aumento / diminuzione	Pagate / Rimaste da pagare	Totale Impegni						
Unità 2 6	Spese per Investimenti											
Categoria 2 6 0010	ACQUISIZIONE DI RISORSE INFORMATICHE											
Capitolo 6 1020	ACQUISIZIONE DI HARDWARE E ALTRE APPARECCHIATURE INFORMATICHE PER PROGETTI FINANZIATI											
Totale Categoria	2 6 0010					4.000,00	2.178,00	2.178,00	-1.822,00	3.200,00	3.200,00	
Totale Unità	2 6					2.178,00	2.178,00	2.178,00	-1.822,00	2.178,00	2.178,00	
Totale Titolo II	Spese in Conto Capitale											
		RIEPILOGO USCITE				2.895.037,33	421.426,96	421.426,96	-1.822,00	2.108.912,46	2.178,00	675.594,42
						1.097.021,38	675.594,42	675.594,42	-1.798.015,95	421.426,96	421.426,96	

## ISTITUTO NAZIONALE DI STATISTICA

## ENTE: ISTAT- Istituto Nazionale di Statistica

## UPB: 2 Dip.to per i conti nazionali e statistiche economi

## Rendiconto Finanziario Gestionale - Esercizio Finanziario 2020

## USCITE

Tavola 6

Pag.9

Codice	Capitolo	Denominazione	Gestione di competenza				Gestione dei residui passivi			Gestione di cassa		Totale dei residui passivi al termine dell'esercizio
			Previsioni		Somme impegnate		Differenze rispetto alle previsioni in + / -	Pagati / Rimasti da pagare	Variazioni in + / -	Previsioni / Pagamenti	Differenze rispetto alle previsioni in + / -	
			Iniziali / Definitive	In aumento / diminuzione	Pagate / Rimaste da pagare	Totale Impegni						
<b>TITOLO I</b>		<b>SPESE CORRENTI</b>										
Unità 1 1		Spese di Funzionamento										
<b>Categoria 1 1 0020</b>		<b>ONERI PER IL PERSONALE IN ATTIVITA' DI SERVIZIO</b>										
Capitolo 12010		STIPENDI, RETRIBUZIONI E ALTRI ASSEGNI FISSI AL PERSONALE	1.578.288,79		24.943,16		1.578.288,79					2.454,38
Capitolo 12020		FONDO PER IL MIGLIORAMENTO DELL'EFFICIENZA	27.397,54		2.454,38		27.397,54					24.943,16
Capitolo 12023		RISORSE DESTINATE A REMUNERARE IL TRATTAMENTO ECONOMICO ACCESSORIO DEI DIRIGENTI TECNICI GENERALI	122.873,58				122.873,58					73.092,00
Capitolo 12050		ONERI PREVIDENZIALI E ASSISTENZIALI A CARICO DELL'ISTITUTO	4.339,15				4.339,15					2.731,00
Capitolo 12070		INDENNITA' E RIMBORSO SPESE PER MISSIONI IN ITALIA E ALL'ESTERO	316.346,67		17.806,98		316.346,67					102.896,26
Capitolo 12090		IMPOSTA REGIONALE SULLE ATTIVITA' PRODUTTIVE	120.703,24		102.896,26		17.806,98					0,00
<b>Totale Categoria 1 1 0020</b>			22.139,72		2.788,70		22.139,72					16.230,00
<b>Totale Unità 1 1</b>			76.323,01		6.335,00		76.323,01					203,16
<b>Totale Categoria 1 2 0010</b>			6.538,16		203,16		6.335,00					105.553,80
<b>Totale Unità 1 2</b>			2.120.310,92		51.873,84		2.120.310,92					203,16
<b>Totale Titolo I</b>			157.427,64		105.553,80		157.427,64					105.553,80
<b>Totale Categoria 1 2 0010</b>			1.895,82				1.895,82					105.553,80
Capitolo 21010		SPESA PER LA RACCOLTA, L'ELABORAZIONE E LA DIFFUSIONE DEI DATI STATISTICI										232,00
Capitolo 21040		SPESA PER LA RACCOLTA E PRIMA ELABORAZIONE DEI DATI A CURA DI ENTI PUBBLICI E PRIVATI										2.361,00
Capitolo 21060		STAMPA E SPEDIZIONE MODELLI STATISTICI TRAMITE SERVIZIO PEI	7.197,00				7.197,00					234,00
<b>Totale Categoria 1 2 0010</b>			669,54				669,54					2.827,00
<b>Totale Unità 1 2</b>			9.762,36				9.762,36					2.827,00
<b>Totale Titolo I</b>			9.762,36				9.762,36					2.827,00
<b>Totale Categoria RIEPILOGO USCITE</b>			2.130.073,28		51.873,84		2.130.073,28					105.553,80
			157.427,64		105.553,80		157.427,64					105.553,80
			2.130.073,28		51.873,84		2.130.073,28					105.553,80
			157.427,64		105.553,80		157.427,64					105.553,80

## ISTITUTO NAZIONALE DI STATISTICA

## ENTE: ISTAT- Istituto Nazionale di Statistica

## UPB: 3 Dip.to per le statistiche sociali ed ambientali

Rendiconto Finanziario Gestionale - Esercizio Finanziario 2020  
USCITE

Tavola 6

Pag.10

Codice	Capitolo	Denominazione	Gestione di competenza				Gestione dei residui passivi			Gestione di cassa		Totale dei residui passivi al termine dell'esercizio
			Previsioni Iniziali / Definitive	Variazioni in aumento / diminuzione	Somme impegnate		Pagati / Rimasti da pagare	Pagati / Rimasti da pagare	Variazioni in + / -	Previsioni / Pagamenti	Differenze rispetto alle previsioni in + / -	
					Pagate / Rimaste da pagare	Totale Impegni						
<b>TITOLO I</b>		<b>SPESE CORRENTI</b>										
Unità 1 1		Spese di Funzionamento										
<b>Categoria 1 1 0020</b>		<b>ONERI PER IL PERSONALE IN ATTIVITA' DI SERVIZIO</b>										
Capitolo 12010		STIPENDI, RETRIBUZIONI E ALTRI ASSEGNI FISSI AL PERSONALE										
Capitolo 12020		FONDO PER IL MIGLIORAMENTO DELL'EFFICIENZA										
Capitolo 12023		RISORSE DESTINATE A REMUNERARE IL TRATTAMENTO ECONOMICO ACCESSORIO DEI DIRIGENTI TECNICI GENERALI										
Capitolo 12050		ONERI PREVIDENZIALI E ASSISTENZIALI A CARICO DELL'ISTITUTO										
Capitolo 12070		INDENNITA' E RIMBORSO SPESE PER MISSIONI IN ITALIA E ALL'ESTERO										
Capitolo 12090		IMPOSTA REGIONALE SULLE ATTIVITA' PRODUTTIVE										
<b>Totale Categoria</b>		<b>1 1 0020</b>	1.440.866,43	52.929,16	1.440.866,43	52.929,16	1.440.866,43	1.440.866,43	52.929,16	1.325.965,57	184.702,31	184.702,31
<b>Totale Unità</b>		<b>1 1</b>	237.631,47	184.702,31	184.702,31	184.702,31	184.702,31	184.702,31	52.929,16	1.325.965,57	184.702,31	184.702,31
Unità 1 2		Spese per interventi										
<b>Categoria 1 2 0010</b>		<b>SPESE PER LA RACCOLTA, L'ELABORAZIONE E LA DIFFUSIONE DEI DATI STATISTICI</b>										
Capitolo 21010		SPESE PER LA RACCOLTA E PRIMA ELABORAZIONE DEI DATI A CURA DI ENTI PUBBLICI E PRIVATI										
Capitolo 21020		SPESE CONNESSE A PROGETTI FINANZIATI										
Capitolo 21060		SPESE PER LA SPEDIZIONE E TRASPORTO DEI MODELLI STATISTICI										
<b>Totale Categoria</b>		<b>1 2 0010</b>	1.620,13	-1.620,13	1.620,13	-1.620,13	1.620,13	1.620,13	173,00	173,00		
<b>Totale Unità</b>		<b>1 2</b>	31.245,28	-31.245,28	31.245,28	-31.245,28	31.245,28	31.245,28	24.846,00	24.846,00		
<b>Totale Titolo I</b>		<b>Spese Correnti</b>	44.415,41	-11.550,00	44.415,41	-11.550,00	44.415,41	44.415,41	28.371,00	28.371,00		
			44.415,41	-44.415,41	44.415,41	-44.415,41	44.415,41	44.415,41	28.371,00	28.371,00		
			1.485.081,84	52.929,16	1.485.081,84	52.929,16	1.485.081,84	1.485.081,84	1.354.336,57	1.354.336,57	184.702,31	184.702,31
			237.631,47	184.702,31	237.631,47	184.702,31	237.631,47	237.631,47	52.929,16	52.929,16	184.702,31	184.702,31
			1.485.081,84	52.929,16	1.485.081,84	52.929,16	1.485.081,84	1.485.081,84	1.354.336,57	1.354.336,57	184.702,31	184.702,31
		<b>RIEPILOGO USCITE</b>	237.631,47	-1.247.460,37	237.631,47	-1.247.460,37	237.631,47	237.631,47	52.929,16	52.929,16	140	140

## ISTITUTO NAZIONALE DI STATISTICA

ENTE: ISTAT- Istituto Nazionale di Statistica  
UPB: 4 Direzione Generale

## Rendiconto Finanziario Gestionale - Esercizio Finanziario 2020

## USCITE

Tavola 6

Pag.11

Codice	Capitolo	Denominazione	Gestione di competenza			Gestione dei residui passivi			Gestione di cassa	Totale dei residui passivi al termine dell'esercizio		
			Previsioni definitive	Variazioni in aumento / diminuzione	Somme impegnate	Differenze rispetto alle previsioni in + / -	Residui inizio esercizio / Totali	Pagati / Rimasti da pagare			Variazioni in + / -	Previsioni / Pagamenti
<b>TITOLO I</b>												
<b>Spese di Funzionamento</b>												
<b>Spese per gli Organi dell'Istituto</b>												
Capitolo 11010		Spese per la Presidenza dell'Istat	240.000,00	49.000,00	25.616,67	30.424,89	54.922,48	479,16	48.000,00	4.806,22	48.000,00	4.806,22
Capitolo 11020		Indennità per il Consiglio Istat	49.000,00	-240.000,00	4.806,22	27.663,95	479,16	0,00	26.097,83	-54.443,32	26.097,83	-54.443,32
Capitolo 11030		Indennità per il Collegio dei Revisori dei Conti	42.000,00		15.687,45		14.401,83	12.561,03	40.114,00	-1.840,80	28.248,48	11.976,50
Capitolo 11040		Indennità per il Comitato di Indirizzo e Coordinamento dell'Informazione Statistica	42.000,00		11.976,50	22.942,50	12.561,03	5.229,17	23.346,00	-1.840,80	22.171,67	6.000,00
Capitolo 11060		Rimborso diarie e spese di viaggio agli Organi dell'Istituto	24.000,00		6.000,00		5.500,00	19.817,36	68.427,00	-270,83	72.722,53	18.941,14
Capitolo 11080		Compensi e oneri di funzionamento delle Commissioni, Gruppi di studio e di lavoro	75.000,00		52.905,17	71.846,31	44.817,36	600,00	9.597,06	-25.000,00	46.288,00	10.600,00
Capitolo 11085		Compensi e oneri di funzionamento dell'organismo indipendente di valutazione (Art. 14, D. Lgs n. 150, del 2009)	40.000,00		10.000,00	12.793,38	69.493,14	6.803,68	33.280,00	-62.089,46	33.333,35	3.749,97
Capitolo 11090		Gettoni di presenza ai componenti di Consigli, Comitati e Commissioni varie e agli Organi collegiali	62.300,00		4.127,96	7.739,21	16.310,97	3.000,00	27.375,00	-44.803,16	11.807,10	4.090,67
Capitolo 11095		Oneri riflessi su competenze a componenti degli Organi dell'Istituto	35.000,00		3.611,25	35.000,00	7.432,04	2.583,20	48.033,00	-16.206,50	11.099,69	3.827,08
<b>Totale Categoria</b>			<b>595.800,00</b>	<b>49.000,00</b>	<b>164.044,48</b>	<b>231.034,20</b>	<b>277.896,84</b>	<b>66.472,16</b>	<b>428.353,00</b>	<b>-38.669,54</b>	<b>428.353,00</b>	<b>70.602,83</b>
<b>Categoria 1 1 0020</b>		<b>ONERI PER IL PERSONALE IN ATTIVITA' DI SERVIZIO</b>	<b>404.800,00</b>	<b>-240.000,00</b>	<b>66.989,72</b>		<b>72.085,27</b>	<b>3.613,11</b>	<b>232.516,64</b>	<b>-173.765,80</b>	<b>232.516,64</b>	<b>-200.185,24</b>
Capitolo 12010		Stipendi, retribuzioni e altri assegni fissi al personale	15.476.679,74	49.000,00	13.584.340,13	13.649.138,64	8.294.094,06	401.130,83	15.826.655,57	-1.398.368,67	13.985.471,06	14.131,83
Capitolo 12011		Formazione ed aggiornamento del personale	157.080,00	-478.072,43	64.796,51	39.420,33	363.961,52	28.870,50	521.035,02	-76.515,32	49.122,00	40.912,63
Capitolo 12012		Formazione obbligatoria	157.080,00		19.168,83		20.000,00	16.970,00	94.968,00	-117.659,67	26.956,74	20.253,06
Capitolo 12015		Competenze arretrate derivanti dai rinnovi contrattuali	103.000,00	5.200,00	9.986,74	27.209,80	20.000,00	3.030,00	12.965,00	-80.990,20	12.965,00	
Capitolo 12020		Fondo per il miglioramento dell'efficienza	3.094.932,35	47.102,43	1.902.665,50	3.045.974,78	2.174.391,79	687.842,48	3.411.471,43	-18.030,00	2.590.527,98	2.162.085,22
Capitolo 12021		Fondo per retribuzione di risultato del dirigente per incarichi aggiuntivi	3.094.004,78	-18.030,00	1.143.289,28		1.706.636,42	1.018.793,94	142.523,00	-467.755,37	2.590.527,98	141

## ISTITUTO NAZIONALE DI STATISTICA

ENTE: ISTAT- Istituto Nazionale di Statistica  
UPB: 4 Direzione Generale

## Rendiconto Finanziario Gestionale - Esercizio Finanziario 2020

## USCITE

Tavola 6

Pag.12

Codice	Capitolo	Denominazione	Gestione di competenza				Gestione dei residui passivi			Gestione di cassa		Totale dei residui passivi al termine dell'esercizio
			Previsioni definitive	Variazioni in aumento / diminuzione	Pagate / Rimaste da pagare	Somme impegnate	Differenze rispetto alle previsioni in + / -	Residui inizio esercizio / Totali	Pagati / Rimasti da pagare	Variazioni in + / -	Previsioni / Pagamenti	
Capitolo 12023		RISORSE DESTINATE A REMUNERARE IL TRATTAMENTO ECONOMICO ACCESSORIO DEI DIRIGENTI TECNICI GENERALI	181.522,54		61.277,10	181.522,54	263.795,36	1.715,42	223.550,00			278.500,11
			181.522,54		120.245,44		159.970,09	158.254,67	62.992,52			
Capitolo 12024		FONDO PER IL TRATTAMENTO ECONOMICO ACCESSORIO DEI DIRIGENTI AMMINISTRATIVI DELL'ISTAT	7.175.595,58		459.800,48	7.175.595,58	907.197,84	36.862,24	850.193,00			812.518,29
			7.175.595,58		257.795,10		591.585,43	554.723,19	496.662,72			
Capitolo 12040		ONERI PER BUONI PASTO	1.986.815,57	20.000,00	1.203.739,90	1.419.670,97	754.827,95	454.600,96	2.038.415,00			215.931,07
			2.006.815,57		215.931,07		454.600,96	-300.225,99	1.658.340,96			
Capitolo 12050		ONERI PREVIDENZIALI E ASSISTENZIALI A CARICO DELL'ISTITUTO	4.428.264,78	20.380,00	3.908.289,44	4.086.884,78	1.223.926,40	216.736,76	4.092.239,00	32.787,20		567.886,80
			4.428.264,78	-20.380,00	178.595,34		605.830,22	389.093,46	4.125.026,20	0,00		
Capitolo 12055		INDENNITA' DI FINE SERVIZIO AL PERSONALE CESSATO	7.600.000,00	4.400.000,00	100.000,00	7.600.000,00	20.701.089,04	15.612.764,96	26.788.700,00			23.112.764,96
			12.000.000,00		7.500.000,00		20.701.089,04	5.188.324,08	5.188.324,08			
Capitolo 12060		CONTRIBUTI E SPESE PER ATTIVITA' ASSISTENZIALI, SOCIALI E CULTURALI	944.300,00		10.000,00	944.300,00	2.783.643,58	891.376,66	1.853.381,00			2.825.017,92
			944.300,00		94.300,00		2.782.094,58	1.890.717,92	901.376,66			
Capitolo 12070		INDENNITA' E RIMBORSO SPESE PER MISSIONI IN ITALIA E ALL'ESTERO	35.000,00		2.861,41	4.361,41	370.650,09	56.755,42	235.904,00			23.379,46
			35.000,00		1.500,00		78.634,88	21.879,46	59.616,83			
Capitolo 12090		IMPOSTA REGIONALE SULLE ATTIVITA' PRODUTTIVE					132.643,94	4.822,32	65,37,00			0,00
							4.822,32	0,00	4.822,32			
<b>Totale Categoria</b>			<b>34.665.090,56</b>	<b>4.541.682,43</b>	<b>21.263.232,20</b>	<b>31.716.078,83</b>	<b>38.268.182,59</b>	<b>7.866.007,77</b>	<b>56.157.371,02</b>	<b>32.787,20</b>		<b>30.200.363,35</b>
			<b>38.690.290,56</b>	<b>-516.482,43</b>	<b>10.452.846,63</b>	<b>-6.974.211,73</b>	<b>27.633.524,49</b>	<b>19.747.516,72</b>	<b>29.149.239,97</b>	<b>-27.040.918,25</b>		
<b>Categoria 1 1 0025</b>		<b>SPESE PER IL PERSONALE NON DIPENDENTE</b>										
Capitolo 12515		BORSE DI STUDIO E ASSEGNI DI RICERCA					158,80	158,80	158,80			
							158,80	158,80	158,80			
<b>Totale Categoria</b>							<b>158,80</b>	<b>158,80</b>	<b>158,80</b>			
<b>Categoria 1 1 0030</b>		<b>SPESE PER L'ACQUISIZIONE DI BENI DI CONSUMO E DI SERVIZI</b>										
Capitolo 13010		MANUTENZIONI E RIPARAZIONI	1.596.300,00	953.200,00	1.209.766,93	1.635.561,59	2.218.811,02	576.689,11	2.321.435,00			1.365.119,37
			2.239.500,00	-310.000,00	425.794,66		1.518.013,82	939.324,71	1.788.456,04			
Capitolo 13020		ACQUISTO DI SOFTWARE, CANCELLERIA E MATERIALI DI CONSUMO	225.700,00	100.000,00	106.013,71	182.231,38	114.894,58	5.803,28	256.122,00			108.151,44
			310.700,00	-15.000,00	76.217,67		37.737,05	31.933,77	111.816,89			
Capitolo 13022		SPESE PER LA COMUNICAZIONE INTERNA	32.250,00		560,20	4.850,00	65.640,94	60.585,71	97.890,94			4.289,80
			32.250,00		4.289,80		60.585,71	0,00	61.145,91			
Capitolo 13023		SPESE DI RAPPRESENTANZA	5.095,00		568,00	568,00	1.818,70	1.045,00	4.565,00			773,70
			5.095,00				1.818,70	773,70	1.613,00			
Capitolo 13024		SERVIZI PER IL SOSTEGNO ALL'INNOVAZIONE E ALL'APPRENDIMENTO ORGANIZZATIVO	70.000,00		8.421,00	22.016,50	110.276,10	13.944,00	72.193,00			51.232,00
			70.000,00		13.955,50		51.990,50	37.636,50	22.365,00			
Capitolo 13030		UTENZE	2.727.827,86	97.365,60	919.230,49	2.295.214,55	3.476.986,86	175.046,01	3.215.916,60			4.282.044,03
			2.647.193,46	-178.000,00	1.375.994,06		3.081.105,98	2.906.059,97	1.094.276,50			

142

## ISTITUTO NAZIONALE DI STATISTICA

ENTE: ISTAT- Istituto Nazionale di Statistica  
UPB: 4 Direzione Generale

## Rendiconto Finanziario Gestionale - Esercizio Finanziario 2020

## USCITE

Tavola 6

Pag. 13

Codice	Capitolo	Denominazione	Gestione di competenza			Gestione dei residui passivi			Gestione di cassa		Totale dei residui passivi al termine dell'esercizio
			Previsioni definitive	Variazioni in aumento / diminuzione	Somme impegnate	Differenze rispetto alle previsioni in + / -	Residui inizio esercizio / Totali	Pagati / Rimasti da pagare	Variazioni in + / -	Previsioni / Pagamenti	
			Iniziali / Definitive		Totale Impegni						
Capitolo 13031		SPESE DI PUBBLICITA'	10.000,00		806,00	10.000,00	424.801,20	771.236,24	188.124,00		166.250,34
			9.194,00		9.194,00	234.292,58	157.056,34	-190.306,62	78.042,24		
Capitolo 13040		CONSULENZE	25.000,00		3.466,66	5.200,01	18.694,06	12.383,76	29.862,00		1.733,35
			1.733,35		1.733,35	-19.799,99	0,00	-6.310,30	15.850,42		
Capitolo 13050		LOCAZIONI E NOLEGGI	6.366.124,58	40.080,69	5.177.398,01	5.873.161,60	3.804.831,66	919.913,45	7.639.837,69		832.501,89
			6.406.205,27		685.763,59	-533.043,67	1.066.651,75	136.738,30	6.097.311,46		
Capitolo 13051		SPESE PER CONCORSI	100.000,00		100.000,00	-100.000,00	160.682,18	-160.682,18	92.156,00		
			100.000,00		100,00	58.506,62	250.358,00		11.560,40		
Capitolo 13060		PREMI DI ASSICURAZIONE	255.000,00	606,69	163.905,08	169.685,48	5.780,00	-52.726,62	163.905,08		
			255.000,00	-606,69	5.780,40	-85.314,52	1.046.441,81	482.080,25	2.369.323,00		1.432.589,00
Capitolo 13070		SPESE PER PULIZIA E VIGILANZA	2.256.026,86	527.000,00	1.594.941,38	2.503.480,06	1.006.130,57	-40.311,24	2.077.021,63		
			2.783.026,86		908.538,68	-279.546,80	572.509,85	344.483,77	1.391.747,00		670.057,54
Capitolo 13080		SPESE DI SPEDIZIONE, TRASPORTO E FACCHINAGGIO	1.591.260,24	75.000,00	777.460,60	1.442.793,31	349.208,60	4.724,83	1.121.944,37		1.542,20
			1.666.260,24		665.332,71	-223.466,93	39.693,06	-39.693,06	16.456,00		
Capitolo 13081		SPESE PER L'ESERCIZIO E IL NOLEGGIO DI AUTOVETTURE	11.800,00		2.092,10	3.634,30	443.841,24	164.841,05	837.332,00		294.825,04
			11.800,00		1.542,20	-8.165,70	244.652,01	-199.189,23	381.364,63		
Capitolo 13090		ACQUISTO DI BENI E PRESTAZIONI DI SERVIZI NON CLASSIFICABILI ALTROVE	686.990,00	238.412,98	216.523,58	431.537,66	12.558.229,88	2.536.051,63	18.783.318,23		9.222.670,10
			853.592,00	-71.810,98	215.014,08	-422.054,34	7.659.941,03	4.823.869,40	13.017.205,37		
<b>Totale Categoria 1 1 0030</b>			<b>15.959.374,54</b>	<b>2.031.665,96</b>	<b>10.181.153,74</b>	<b>14.579.934,44</b>	<b>7.659.941,03</b>	<b>4.823.869,40</b>	<b>13.017.205,37</b>		
			<b>17.415.622,83</b>	<b>-575.417,67</b>	<b>4.398.780,70</b>	<b>-2.835.688,39</b>	<b>2.101,13</b>	<b>-2.101,13</b>	<b>1.735,00</b>		<b>1.549,84</b>
<b>Categoria 1 1 0060</b>		<b>INTERESSI PASSIVI, ONERI FINANZIARI E TRIBUTARI</b>									
Capitolo 16040		SPESE PER COMMISSIONI BANCARIE E INTERESSI PASSIVI	2.650,00		991,24	2.541,08	588.458,79	83.793,59	2.482.741,00		915.735,60
			2.650,00		1.549,84	-108,92	557.718,40	-40.740,39	1.795.059,62		917.286,44
Capitolo 16060		IMPOSTE, TASSE E TRIBUTI VARI	2.540.367,21	19.948,00	1.711.266,03	2.153.079,82	600.559,92	83.793,59	2.484.476,00		1.796.050,86
			2.554.515,21	-5.800,00	441.813,79	-401.435,39	557.718,40	-40.740,39	1.795.059,62		
<b>Totale Categoria 1 1 0060</b>			<b>2.543.017,21</b>	<b>19.948,00</b>	<b>1.712.257,27</b>	<b>2.156.620,90</b>	<b>600.559,92</b>	<b>83.793,59</b>	<b>2.484.476,00</b>		
			<b>2.557.165,21</b>	<b>-5.800,00</b>	<b>443.363,63</b>	<b>-401.544,31</b>	<b>557.718,40</b>	<b>-42.841,52</b>	<b>1.796.050,86</b>		
<b>Categoria 1 1 0080</b>		<b>SPESE NON CLASSIFICABILI IN ALTRE VOCI</b>									
Capitolo 18010		SPESE PER ONERI VARI STRAORDINARI	10.000,00	58,16	478,11	478,91	227.318,20	215.518,20	10.000,00		0,80
			10.000,00	-58,16	0,80	-9.521,09	215.518,20	478,11	478,11		
Capitolo 18020		FONDO DI RISERVA	2.000.000,00	834.190,47			215.518,20	952.130,47	952.130,47		
			952.130,47	-1.892.060,00		-952.130,47					
Capitolo 18030		SPESE LEGALI	62.000,00	50.000,00	60.268,19	60.268,19	227.318,20	215.518,20	106.713,00		29.072,43
			112.000,00			-51.731,81	215.518,20		60.268,19		
Capitolo 18040		ONERI DERIVANTI DA DISPOSIZIONI DI FINANZA PUBBLICA	2.000.000,00	106.837,52	2.077.765,09	2.106.837,52	215.518,20	-11.800,00	2.334.155,52		
			2.106.837,52		29.072,43				2.283.283,29		





## ISTITUTO NAZIONALE DI STATISTICA

ENTE: ISTAT- Istituto Nazionale di Statistica  
UPB: 4 Direzione GeneraleRendiconto Finanziario Gestionale - Esercizio Finanziario 2020  
USCITETavola 6  
Pag. 15

Codice	Capitolo	Denominazione	Gestione di competenza			Gestione dei residui passivi			Gestione di cassa		Totale dei residui passivi al termine dell'esercizio		
			Previsioni Iniziali / Definitive	Variazioni In aumento / diminuzione	Somme impegnate Pagate / Rimaste da pagare	Differenze rispetto alle previsioni in + / -	Residui inizio esercizio / Totali	Pagati / Rimasti da pagare	Variazioni in + / -	Previsioni / Pagamenti		Differenze rispetto alle previsioni in + / -	
Capitolo 63030		ACQUISIZIONE DI BENI MOBILI E ARREDI	138.000,00		12.684,36	16.303,16		140.431,17	97.946,60		123.849,00		10.784,74
Capitolo 63050		ACQUISIZIONE DI MACCHINE D'UFFICIO	138.000,00		3.716,80	20.000,00	-121.686,84	105.012,54	7.065,94	-35.418,63	110.530,96		13.500,00
Capitolo 63060		MANUTENZIONE STRAORDINARIA IMMOBILI, IMPIANTI, ATTREZZATURE, MACCHINARI	20.000,00				-20.000,00						
Capitolo 63070		ATTIVITA' PRELIMINARE ALLA REALIZZAZIONE DELLA SEDE UNICA	3.664.535,64	724.665,16	39.663,81	2.380.691,79	-1.568.509,01	13.450.133,37	1.374.516,94	-2.184.663,69	8.646.211,16		12.231.980,72
<b>Totale Categoria</b>	<b>2 6 0030</b>		<b>3.864.535,64</b>	<b>724.665,16</b>	<b>66.241,57</b>	<b>2.410.988,35</b>		<b>21.999.470,94</b>	<b>1.473.116,40</b>	<b>-12.111,66</b>	<b>17.232.292,79</b>		<b>20.637.386,43</b>
<b>Totale Unità</b>	<b>2 6</b>		<b>3.864.535,64</b>	<b>724.665,16</b>	<b>66.241,57</b>	<b>2.410.988,35</b>		<b>22.017.491,50</b>	<b>1.473.116,40</b>		<b>17.250.005,79</b>		<b>20.637.386,43</b>
Unità 2 7		Altre spese in conto capitale	4.169.200,80	-420.000,00	2.344.746,78		-1.756.212,45	19.765.756,05	18.292.639,65	-2.233.714,89	1.539.357,97		20.637.386,43
Categoria 2 7 0010		INDENNITA' AL PERSONALE CESSATO DAL SERVIZIO	3.864.535,64					22.017.491,50	1.473.116,40		17.250.005,79		20.637.386,43
Capitolo 71010		INDENNITA' AL PERSONALE CESSATO DAL SERVIZIO	4.169.200,80	-420.000,00	2.344.746,78		-1.756.212,45	19.765.756,05	18.292.639,65	-2.251.735,45	1.539.357,97		20.637.386,43
<b>Totale Categoria</b>	<b>2 7 0010</b>		<b>3.864.535,64</b>	<b>724.665,16</b>	<b>66.241,57</b>	<b>2.410.988,35</b>		<b>23.025.029,91</b>	<b>1.007.538,41</b>		<b>1.007.538,41</b>		<b>20.637.386,43</b>
<b>Totale Unità</b>	<b>2 7</b>		<b>4.169.200,80</b>	<b>-420.000,00</b>	<b>2.344.746,78</b>		<b>-1.756.212,45</b>	<b>20.773.294,46</b>	<b>18.292.639,65</b>	<b>-2.251.735,45</b>	<b>1.007.538,41</b>		<b>61.098.272,48</b>
Totale Titolo II		Spese in Conto Capitale	63.480.617,95	9.197.767,70	35.547.958,60	53.288.460,74	-15.720.934,22	56.938.861,44	43.357.770,34	-18.216.915,46	49.129.049,70	-53.154.380,73	61.098.272,48
		RIPIELOGO USCITE	69.009.394,96	-3.668.890,69	17.740.602,14								

## ISTITUTO NAZIONALE DI STATISTICA

Rendiconto Finanziario Gestionale - Esercizio Finanziario 2020  
USCITETavola 6  
Pag. 16ENTE: ISTAT- Istituto Nazionale di Statistica  
UPB: 5 Dip.to per i censimenti e archivi ammin. e statist

Codice	Capitolo	Denominazione	Gestione di competenza				Gestione dei residui passivi			Gestione di cassa Previsioni / Pagamenti	Differenze rispetto alle previsioni in +/-	Totale dei residui passivi al termine dell'esercizio
			Previsioni		Somme impegnate		Residui inizio esercizio/ Totali	Pagati / Rimasti da pagare	Variazioni in +/-			
			Iniziali / Definitive	in aumento / diminuzione	Pagate / Rimaste da pagare	Totale impegni						
<b>TITOLO I</b>												
Spese CORRENTI												
Unità 1 1												
Spese di Funzionamento												
<b>Categoria 1 1 0020</b>												
ONERI PER IL PERSONALE IN ATTIVITA' DI SERVIZIO												
Capitolo 12010		STIPENDI, RETRIBUZIONI E ALTRI ASSEGNI FISSI AL PERSONALE			1.525.733,62			1.525.733,62		1.449.446,00		
Capitolo 12020		FONDO PER IL MIGLIORAMENTO DELL'EFFICIENZA			152.191,91			152.191,91		90.042,00		
Capitolo 12023		RISORSE DESTINATE A REMUNERARE IL TRATTAMENTO ECONOMICO ACCESSORIO DEI DIRIGENTI TECNICI GENERALI			81.306,23			81.306,23		51.186,00		
Capitolo 12050		ONERI PREVIDENZIALI E ASSISTENZIALI A CARICO DELL'ISTITUTO			25.663,65			25.663,65		20.365,00		
Capitolo 12070		INDENNITA' E RIMBORSO SPESE PER MISSIONI IN ITALIA E ALL'ESTERO			10.427,67			10.427,67		7.408,00		
Capitolo 12090		IMPOSTA REGIONALE SULLE ATTIVITA' PRODUTTIVE			10.398,38			10.398,38		8.874,00		
<b>Totale Categoria</b>	<b>1 1 0020</b>				<b>1.805.721,46</b>			<b>1.805.721,46</b>		<b>1.627.321,00</b>		
<b>Totale Unità</b>	<b>1 1</b>				<b>1.805.721,46</b>			<b>1.805.721,46</b>		<b>1.627.321,00</b>		
<b>Unità 1 2</b>												
<b>Categoria 1 2 0010</b>												
Spese per interventi												
SPESE PER LA RACCOLTA, L'ELABORAZIONE E LA DIFFUSIONE DEI DATI STATISTICI												
Capitolo 21060		SPESE PER LA SPEDIZIONE E TRASPORTO DEI MODELLI STATISTICI			39.970,26			39.970,26		6.864,00		39.970,26
<b>Totale Categoria</b>	<b>1 2 0010</b>				<b>39.970,26</b>			<b>39.970,26</b>		<b>6.864,00</b>		<b>39.970,26</b>
<b>Categoria 1 2 0040</b>												
SPESE RELATIVE AI CENSIMENTI												
Capitolo 24070		SPESE RELATIVE AL 15° CENSIMENTO GENERALE DELLA PO			14.361.509,83			14.361.509,83		14.074.279,00		14.946,66
Capitolo 24080		SPESE RELATIVE AL CENSIMENTO PERMANENTE E ANNCSU			1.247.067,38			1.247.067,38		1.236.720,00		14.946,66
<b>Totale Categoria</b>	<b>1 2 0040</b>				<b>15.608.577,21</b>			<b>15.608.577,21</b>		<b>15.310.999,00</b>		<b>14.946,66</b>
<b>Totale Unità</b>	<b>1 2</b>				<b>15.648.547,47</b>			<b>15.648.547,47</b>		<b>15.317.863,00</b>		<b>54.916,92</b>
<b>Totale Titolo I</b>		Spese Correnti			<b>17.454.268,93</b>			<b>17.454.268,93</b>		<b>16.945.184,00</b>		<b>54.916,92</b>
					<b>762.128,28</b>			<b>762.128,28</b>		<b>707.209,36</b>		<b>146</b>
					<b>54.918,92</b>			<b>54.918,92</b>		<b>16.692.140,65</b>		<b>146</b>

## ISTITUTO NAZIONALE DI STATISTICA

ENTE: ISTAT- Istituto Nazionale di Statistica

UPB: 5 Dip.to per i censimenti e archivi ammin. e statist

## Rendiconto Finanziario Gestionale - Esercizio Finanziario 2020

## USCITE

Tavola 6

Pag. 17

Codice	Capitolo	Denominazione	Gestione di competenza				Gestione dei residui passivi			Gestione di cassa		Totale dei residui passivi al termine dell'esercizio
			Previsioni		Somme impegnate		Residui inizio esercizio / Totali	Pagati / Rimasti da pagare	Variazioni in + / -	Previsioni / Pagamenti	Differenze rispetto alle previsioni in + / -	
			Iniziali / Definitive	In aumento / diminuzione	Pagate / Rimaste da pagare	Totale Impegni						
<b>TITOLO II</b>		<b>SPESE IN CONTO CAPITALE</b>										
Unità 2 6		Spese per investimenti										
Categoria 2 6 0020		<b>ACQUISIZIONE DI RISORSE STRUMENTALI PER I CENSIMENTI</b>										
Capitolo 62090		SPESE PER L'ACQ. DI MOBILI, ARREDI E RIS. INFORMATICHE PER IL CENSIMENTO PERMANENTE E ANNCSU										
<b>Totale Categoria</b>		<b>2 6 0020</b>				2.782.263,68	2.782.263,68	2.782.263,68	2.782.263,68	2.782.263,68	2.782.263,68	2.782.263,68
<b>Totale Unità</b>		<b>2 6</b>				2.782.263,68	2.782.263,68	2.782.263,68	2.782.263,68	2.782.263,68	2.782.263,68	2.782.263,68
<b>Totale Titolo II</b>		<b>Spese in Conto Capitale</b>				2.782.263,68	2.782.263,68	2.782.263,68	2.782.263,68	2.782.263,68	2.782.263,68	2.782.263,68
		<b>RIEPILOGO USCITE</b>				20.236.532,61	3.489.473,04	3.489.473,04	19.727.447,68	19.727.447,68	19.727.447,68	54.916,92
						3.544.391,96	54.918,92	-16.692.140,65	3.489.473,04	3.489.473,04	3.489.473,04	54.916,92

## ISTITUTO NAZIONALE DI STATISTICA

ENTE: ISTAT- Istituto Nazionale di Statistica  
UPB: 6 Dipartimento StatisticaRendiconto Finanziario Gestionale - Esercizio Finanziario 2020  
USCITETavola 6  
Pag. 18

Codice	Capitolo	Denominazione	Gestione di competenza			Gestione dei residui passivi			Gestione di cassa		Totale dei residui passivi al termine dell'esercizio
			Previsioni Iniziali / Definitive	Variazioni in aumento / diminuzione	Somme impegnate Pagate / Rimaste da pagare	Differenze rispetto alle previsioni in + / -	Residui inizio esercizio / Totali	Pagati / Rimasti da pagare	Variazioni in + / -	Previsioni / Pagamenti	
<b>TITOLO I</b>		<b>SPESE CORRENTI</b>									
Unità 1 1		Spese di Funzionamento									
Categoria 1 1 0020		ONERI PER IL PERSONALE IN ATTIVITA' DI SERVIZIO									
Capitolo 12070		INDENNITA' E RIMBORSO SPESE PER MISSIONI IN ITALIA E ALL'ESTERO									
<b>Totale Categoria</b>		<b>1 1 0020</b>									
Categoria 1 1 0030		SPESE PER L'ACQUISIZIONE DI BENI DI CONSUMO E DI SERVIZI									
Capitolo 13020		ACQUISTO DI SOFTWARE, CANCELLERIA E MATERIALI DI CONSUMO									
Capitolo 13070		SPESE PER PULIZIA E VIGILANZA									
<b>Totale Categoria</b>		<b>1 1 0030</b>									
Categoria 1 1 0060		INTERESSI PASSIVI, ONERI FINANZIARI E TRIBUTARI									
Capitolo 16060		IMPOSTE, TASSE E TRIBUTI VARI									
<b>Totale Categoria</b>		<b>1 1 0060</b>									
<b>Totale Unità</b>		<b>1 1</b>									
Unità 1 2		Spese per interventi									
Categoria 1 2 0010		SPESE PER LA RACCOLTA, L'ELABORAZIONE E LA DIFFUSIONE DEI DATI STATISTICI									
Capitolo 21010		SPESE PER LA RACCOLTA E PRIMA ELABORAZIONE DEI DATI A CURA DI ENTI PUBBLICI E PRIVATI									
Capitolo 21020		SPESE CONNESSE A PROGETTI FINANZIARI									
Capitolo 21030		SPESE DI STAMPA E CATALOGAZIONE									
Capitolo 21040		STAMPA E SPEDIZIONE MODELLI STATISTICI TRAMITE SERVIZIO PEIE									
<b>Totale Categoria</b>		<b>1 2 0010</b>									
Categoria 1 2 0060		SPESE RELATIVE AD INDAGINI FINANZIARIE CON ASSEGNAZIONE A SPECIFICA DESTINAZIONE									

## ISTITUTO NAZIONALE DI STATISTICA

ENTE: ISTAT- Istituto Nazionale di Statistica  
UPB: 6 Dipartimento StatisticaRendiconto Finanziario Gestionale - Esercizio Finanziario 2020  
USCITETavola 6  
Pag. 19

Codice	Capitolo	Denominazione	Gestione di competenza			Gestione dei residui passivi			Gestione di cassa		Totale dei residui passivi al termine dell'esercizio
			Previsioni	Somme impegnate		Differenze rispetto alle previsioni in + / -	Residui inizio esercizio / Totali	Pagati / Rimasti da pagare	Variazioni in + / -	Previsioni / Pagamenti	
			Iniziali / Definitive	Pagate / Rimaste da pagare	Totale Impegni						
Capitolo 26010		SPESE RELATIVE AD INDAGINI FINANZIARIE CON ASSEGNAZIONI A SPECIFICA DESTINAZIONE									
<b>Totale Categoria</b>		<b>1 2 0060</b>				1.178,25	1.178,25		706,00		1.178,25
<b>Totale Unità</b>		<b>1 2</b>				1.178,25	1.178,25		706,00		1.178,25
<b>Totale Titolo I</b>		<b>Spese Correnti</b>				994.687,18	273.025,65	-604.483,38	410.630,76		117.178,25
						390.203,80	117.178,25		273.025,55		
						1.559.415,14	279.646,70		700.687,76		156.291,69
						435.938,39	156.291,69	-1.123.476,75	279.646,70		
<b>TITOLO II</b>		<b>SPESE IN CONTO CAPITALE</b>									
<b>Unità 2 6</b>		<b>Spese per investimenti</b>									
<b>Categoria 2 6 0010</b>		<b>ACQUISIZIONE DI RISORSE INFORMATICHE</b>									
Capitolo 61010		ACQUISIZIONE DI HARDWARE E ALTRE APPARECCHIATURE INFORMATICHE				15.546,32			4.464,00		
Capitolo 61030		ACQUISIZIONE DI PRODOTTI SOFTWARE DI BASE E LICENZE A TEMPO INDETERMINATO				291.218,21		-15.546,32	70.565,00		
<b>Totale Categoria</b>		<b>2 6 0010</b>				306.764,53		-291.218,21	75.029,00		
<b>Categoria 2 6 0020</b>		<b>ACQUISIZIONE DI RISORSE STRUMENTALI PER I CENSIMENTI</b>									
Capitolo 62060		SPESE PER L'ACQUISIZIONE DI MOBILI, ARREDI E RISORSE INFORMATICHE PER IL 6° CENSIMENTO GENERALE DELL'AGRICOLTURA				1.009,82			403,00		
<b>Totale Categoria</b>		<b>2 6 0020</b>				1.009,82		-1.009,82	403,00		
<b>Totale Unità</b>		<b>2 6</b>				307.774,35		-1.009,82	75.432,00		
<b>Totale Titolo II</b>		<b>Spese in Conto Capitale</b>				307.774,35		-307.774,35	75.432,00		
						1.867.189,49	279.646,70	-307.774,35	776.119,76		156.291,69
						435.938,39	156.291,69	-1.431.251,10	279.646,70		
		<b>RIEPILOGO USCITE</b>									

## ISTITUTO NAZIONALE DI STATISTICA

## ENTE: ISTAT- Istituto Nazionale di Statistica

## UPB: 7 Dip.to per l'integrazione, qualità e sviluppo reti

## Rendiconto Finanziario Gestionale - Esercizio Finanziario 2020

## USCITE

Tavola 6

Pag.20

Codice	Capitolo	Denominazione	Gestione di competenza				Gestione dei residui passivi			Gestione di cassa		Totale dei residui passivi al termine dell'esercizio
			Previsioni		Somme impegnate		Pagati / Rimasti da pagare	Variazioni in + / -	Previsioni / Pagamenti	Differenze rispetto alle previsioni in + / -		
			Iniziali / Definitive	In aumento / diminuzione	Pagate / Rimaste da pagare	Totale Impegni						
<b>TITOLO I</b>		<b>SPESE CORRENTI</b>										
Unità 1 1		Spese di Funzionamento										
<b>Categoria 1 1 0020</b>		<b>ONERI PER IL PERSONALE IN ATTIVITA' DI SERVIZIO</b>										
Capitolo 12010		STIPENDI, RETRIBUZIONI E ALTRI ASSEGNI FISSI AL PERSONALE										29.761,02
Capitolo 12020		FONDO PER IL MIGLIORAMENTO DELL'EFFICIENZA										
Capitolo 12023		RISORSE DESTINATE A REMUNERARE IL TRATTAMENTO ECONOMICO ACCESSORIO DEI DIRIGENTI TECNICI GENERALI										
Capitolo 12050		ONERI PREVIDENZIALI E ASSISTENZIALI A CARICO DELL'ISTITUTO										8.634,50
Capitolo 12070		INDENNITA' E RIMBORSO SPESE PER MISSIONI IN ITALIA E ALL'ESTERO										778,52
Capitolo 12090		IMPOSTA REGIONALE SULLE ATTIVITA' PRODUTTIVE										9.639,49
<b>Totale Categoria</b>		<b>1 1 0020</b>										<b>48.813,53</b>
<b>Categoria 1 1 0030</b>		<b>SPESE PER L'ACQUISIZIONE DI BENI DI CONSUMO E DI SERVIZI</b>										
Capitolo 13010		MANUTENZIONI E RIPARAZIONI										2.243,00
Capitolo 13020		ACQUISTO DI SOFTWARE, CANCELLERIA E MATERIALI DI CONSUMO										-0,01
Capitolo 13022		SPESE PER LA COMUNICAZIONE INTERNA										387,00
Capitolo 13030		UTENZE										46.861,00
Capitolo 13050		LOCAZIONI E NOLEGGI										64.038,01
<b>Totale Categoria</b>		<b>1 1 0030</b>										<b>-0,01</b>
<b>Totale Unità</b>		<b>1 1</b>										<b>48.813,52</b>
Unità 1 2		Spese per interventi										
<b>Categoria 1 2 0020</b>		<b>SPESE PER LA PROMOZIONE DELLA DIFFUSIONE DEI PRODOTTI E DELL'IMMAGINE DELL'ISTITUTO</b>										
												183.289,46

150

## ISTITUTO NAZIONALE DI STATISTICA

## ENTE: ISTAT- Istituto Nazionale di Statistica

## UPB: 7 Dip.to per l'integrazione, qualità e sviluppo reti

## Rendiconto Finanziario Gestionale - Esercizio Finanziario 2020

## USCITE

Tavola 6

Pag.21

Codice	Capitolo	Denominazione	Gestione di competenza			Gestione dei residui passivi			Gestione di cassa		Totale dei residui passivi al termine dell'esercizio	
			Previsioni Iniziali / Definitive	Variazioni in aumento / diminuzione	Somme impegnate Pagate / Rimaste da pagare	Differenze rispetto alle previsioni in + / -	Residui inizio esercizio / Totali	Pagati / Rimasti da pagare	Variazioni in + / -	Previsioni / Pagamenti		Differenze rispetto alle previsioni in + / -
Capitolo 22011		CONFERENZA NAZIONALE DI STATISTICA E ORGANIZZAZIONE DI CONVEGNI DA PARTE DELL'ISTITUTO					24.331,03				5.057,00	
Capitolo 22020		SPESA PER LO SVILUPPO DEL SISTAN					2.757,16				2.757,00	
<b>Totale Categoria</b>	<b>1 2 0020</b>						<b>27.088,19</b>				<b>7.814,00</b>	
<b>Totale Unità</b>	<b>1 2</b>						<b>27.088,19</b>				<b>7.814,00</b>	
<b>Totale Titolo I</b>	<b>Spese Correnti</b>						<b>5.345.306,44</b>				<b>183.289,46</b>	
<b>TITOLO II</b>	<b>Spese in Conto CAPITALE</b>						<b>232.102,98</b>				<b>183.289,46</b>	
<b>Unità 2 6</b>	<b>Spese per investimenti</b>											
<b>Categoria 2 6 0010</b>	<b>ACQUISIZIONE DI RISORSE INFORMATICHE</b>											
Capitolo 6 0030	ACQUISIZIONE DI PRODOTTI SOFTWARE DI BASE E LICENZE A TEMPO INDETERMINATO						40.316,38				28.209,92	
<b>Totale Categoria</b>	<b>2 6 0010</b>						<b>40.316,38</b>				<b>28.209,92</b>	
<b>Totale Unità</b>	<b>2 6</b>						<b>40.316,38</b>				<b>28.209,92</b>	
<b>Totale Titolo II</b>	<b>Spese in Conto Capitale</b>						<b>38.486,60</b>				<b>10.276,68</b>	
	<b>RIEPILOGO USCITE</b>						<b>5.385.624,82</b>				<b>5.064.092,01</b>	
							<b>270.589,58</b>				<b>211.489,38</b>	
												<b>59.090,20</b>

ISTITUTO NAZIONALE DI STATISTICA

Rendiconto Finanziario Gestionale - Esercizio Finanziario 2020  
USCITETavola 6  
Pag.22

Codice	Capitolo	Denominazione	Gestione di competenza				Gestione dei residui passivi			Gestione di cassa		Totale dei residui passivi al termine dell'esercizio
			Previsioni definitive	Variazioni in aumento / diminuzione	Pagate / Rimaste da pagare	Totale impegni	Differenze rispetto alle previsioni in + / -	Residui inizio esercizio / Totali	Pagati / Rimasti da pagare	Variazioni in + / -	Previsioni / Pagamenti	
<b>Riepilogo spese per 1 - Presidenza</b>												
		Titolo III - Partite di Giro	54.960.000,00	6.500.000,00	46.639.811,85	51.459.495,17	8.031.705,92	3.214.746,17	63.985.924,00	63.985.924,00		4.817.061,59
			61.460.000,00		4.619.683,32		-10.000.504,83	3.412.124,44	50.054.588,02	50.054.588,02		4.817.061,59
		<b>TOTALE SPESE</b>	<b>54.960.000,00</b>	<b>6.500.000,00</b>	<b>46.639.811,85</b>	<b>51.459.495,17</b>	<b>8.031.705,92</b>	<b>3.214.746,17</b>	<b>63.985.924,00</b>	<b>63.985.924,00</b>		<b>4.817.061,59</b>
<b>Riepilogo spese per 11 - Dipartimento per la produzione statistica</b>												
		Titolo I - Spese Correnti	157.874.535,41	43.378.890,95	58.995.863,47	110.794.695,01	15.396.112,84	3.171.894,48	156.334.473,00	156.334.473,00		57.746.819,40
			155.898.113,41	-45.355.312,95	52.098.831,54	27.996,74	8.819.891,34	5.647.986,86	61.867.757,95	61.867.757,95		39.996,74
		Titolo II - Spese in Conto Capitale	10.500,00	32.250,00			24.950,00		59.750,00	59.750,00		
			39.000,00	-3.750,00	27.996,74		12.000,00	-12.950,00				
		<b>TOTALE SPESE</b>	<b>167.885.035,41</b>	<b>43.411.140,95</b>	<b>58.995.863,47</b>	<b>110.822.691,75</b>	<b>15.421.062,84</b>	<b>3.171.894,48</b>	<b>156.394.223,00</b>	<b>156.394.223,00</b>		<b>57.786.815,14</b>
			<b>155.937.113,41</b>	<b>-45.359.062,95</b>	<b>52.126.828,28</b>		<b>8.831.881,34</b>	<b>5.659.986,86</b>	<b>61.867.757,95</b>	<b>61.867.757,95</b>		
<b>Riepilogo spese per 12 - Dip. raccolta dati e sv.met. e tech. prod. e dirif.</b>												
		Titolo I - Spese Correnti	68.792.543,10	2.376.653,50	47.737.894,07	62.033.444,63	97.239.993,79	37.993.843,37	129.294.068,33	129.294.068,33		31.856.513,65
			68.110.233,10	-3.058.963,50	14.295.560,56		55.544.796,46	17.560.953,09	85.721.727,44	85.721.727,44		
		Titolo II - Spese in Conto Capitale	11.943.203,07	4.171.736,66	8.077.543,71	13.916.448,41	6.578.473,67	3.590.301,64	19.793.275,52	19.793.275,52		8.617.334,05
			14.586.943,22	-1.525.996,51	5.940.904,70		6.366.730,99	2.776.429,35	11.687.845,35	11.687.845,35		
		<b>TOTALE SPESE</b>	<b>80.735.746,17</b>	<b>6.548.390,16</b>	<b>55.815.427,78</b>	<b>75.951.893,04</b>	<b>103.818.457,46</b>	<b>41.574.145,01</b>	<b>149.087.343,85</b>	<b>149.087.343,85</b>		<b>40.473.847,70</b>
			<b>82.699.176,32</b>	<b>-4.584.960,01</b>	<b>20.136.465,26</b>		<b>61.911.527,45</b>	<b>20.337.382,44</b>	<b>97.389.572,79</b>	<b>97.389.572,79</b>		
<b>Riepilogo spese per 13 - Dir. centr.planif.strat.per sist.stat.naz.rel.int.</b>												
		Titolo I - Spese Correnti	2.891.037,33		419.248,96		2.891.037,33	419.248,96	2.105.712,46	2.105.712,46		675.594,42
			1.094.843,38		675.594,42		1.094.843,38	675.594,42	419.248,96	419.248,96		
		Titolo II - Spese in Conto Capitale	4.000,00				4.000,00		3.200,00	3.200,00		
			2.178,00				2.178,00		2.178,00	2.178,00		
		<b>TOTALE SPESE</b>	<b>2.895.037,33</b>		<b>421.426,96</b>		<b>2.895.037,33</b>	<b>421.426,96</b>	<b>2.108.912,46</b>	<b>2.108.912,46</b>		<b>675.594,42</b>
			<b>1.097.021,38</b>		<b>675.594,42</b>		<b>1.097.021,38</b>	<b>675.594,42</b>	<b>421.426,96</b>	<b>421.426,96</b>		
<b>Riepilogo spese per 2 - Dip.to per i conti nazionali e statistiche economi</b>												
		Titolo I - Spese Correnti	2.130.073,28		51.873,84		2.130.073,28	51.873,84	2.065.838,47	2.065.838,47		105.553,80
			157.427,64		105.553,80		157.427,64	105.553,80	51.873,84	51.873,84		
		<b>TOTALE SPESE</b>	<b>2.130.073,28</b>		<b>51.873,84</b>		<b>2.130.073,28</b>	<b>51.873,84</b>	<b>2.065.838,47</b>	<b>2.065.838,47</b>		<b>105.553,80</b>
			<b>157.427,64</b>		<b>105.553,80</b>		<b>157.427,64</b>	<b>105.553,80</b>	<b>51.873,84</b>	<b>51.873,84</b>		
<b>Riepilogo spese per 3 - Dip.to per le statistiche sociali ed ambientali</b>												
		Titolo I - Spese Correnti	1.485.081,84		52.929,16		1.485.081,84	52.929,16	1.354.336,57	1.354.336,57		184.702,31
			237.631,47		184.702,31		237.631,47	184.702,31	52.929,16	52.929,16		
		<b>TOTALE SPESE</b>	<b>1.485.081,84</b>		<b>52.929,16</b>		<b>1.485.081,84</b>	<b>52.929,16</b>	<b>1.354.336,57</b>	<b>1.354.336,57</b>		<b>184.702,31</b>
			<b>237.631,47</b>		<b>184.702,31</b>		<b>237.631,47</b>	<b>184.702,31</b>	<b>52.929,16</b>	<b>52.929,16</b>		<b>152</b>



ISTITUTO NAZIONALE DI STATISTICA

Rendiconto Finanziario Gestionale - Esercizio Finanziario 2020  
USCITETavola 6  
Pag.23

Codice	Capitolo	Denominazione	Gestione di competenza			Gestione dei residui passivi			Gestione di cassa		Totale dei residui passivi al termine dell'esercizio	
			Previsioni Iniziali / Definitive	Variazioni In aumento / diminuzione	Somme impegnate Pagate / Rimaste da pagare	Differenze rispetto alle previsioni in + / -	Residui inizio esercizio / Totali	Pagati / Rimasti da pagare	Variazioni in + / -	Previsioni / Pagamenti		Differenze rispetto alle previsioni in + / -
		<b>Riepilogo spese per 4 - Direzione Generale</b>										
		Titolo I - Spese Correnti	59.615.982,31	8.473.102,54	35.481.717,03	50.877.472,39	-13.962.721,77	52.130.746,99	11.100.436,29	83.988.750,15	37.136,08	40.460.866,05
			64.840.194,16	-3.248.890,69	15.395.755,36	2.410.988,35	2.410.988,35	36.165.566,98	25.065.130,69	46.582.153,32	-37.443.732,91	
		Titolo II - Spese in Conto Capitale	3.864.535,64	724.665,16	66.241,57	2.410.988,35		23.025.029,91	2.480.654,81	18.257.544,20	20.637.386,43	
			4.169.200,80	-420.000,00	2.344.746,78	-1.758.212,45		20.773.294,46	18.292.639,65	2.546.896,38		
		<b>TOTALE SPESE</b>	<b>63.480.517,95</b>	<b>9.197.767,70</b>	<b>35.547.956,60</b>	<b>53.288.460,74</b>	<b>-1.758.212,45</b>	<b>75.165.776,90</b>	<b>13.581.091,10</b>	<b>102.246.294,35</b>	<b>37.136,08</b>	<b>61.098.272,48</b>
			<b>69.009.394,96</b>	<b>-3.668.890,69</b>	<b>17.740.502,14</b>	<b>-15.720.934,22</b>		<b>56.938.861,44</b>	<b>43.357.770,34</b>	<b>49.129.049,70</b>	<b>-53.154.380,73</b>	
		<b>Riepilogo spese per 5 - Dip.to per i censimenti e archivi amministrativi e statistici</b>										
		Titolo I - Spese Correnti						17.454.268,93	707.209,36	16.945.184,00		54.918,92
								762.128,28	54.918,92	707.209,36		
		Titolo II - Spese in Conto Capitale						2.782.263,68	2.782.263,68	2.782.263,68		
								2.782.263,68	2.782.263,68	2.782.263,68		
		<b>TOTALE SPESE</b>						<b>20.236.532,61</b>	<b>3.489.473,04</b>	<b>19.727.447,68</b>		<b>54.918,92</b>
								<b>3.544.391,96</b>	<b>54.918,92</b>	<b>3.489.473,04</b>		
		<b>Riepilogo spese per 6 - Dipartimento Statistica</b>										
		Titolo I - Spese Correnti						1.559.415,14	279.646,70	700.687,76		156.291,69
								435.938,39	156.291,69	279.646,70		
		Titolo II - Spese in Conto Capitale						307.774,35		75.432,00		
		<b>TOTALE SPESE</b>						<b>1.867.189,49</b>	<b>279.646,70</b>	<b>776.119,76</b>		<b>156.291,69</b>
								<b>435.838,39</b>	<b>156.291,69</b>	<b>279.646,70</b>		
		<b>Riepilogo spese per 7 - Dip.to per l'integrazione, qualità e sviluppo reti</b>										
		Titolo I - Spese Correnti						5.345.306,44	183.289,46	5.033.688,01		48.813,52
								232.102,98	48.813,52	183.289,46		
		Titolo II - Spese in Conto Capitale						40.316,38	28.209,92	30.404,00		10.276,68
								38.486,60	10.276,68	28.209,92		
		<b>TOTALE SPESE</b>						<b>5.385.624,82</b>	<b>211.499,38</b>	<b>5.064.092,01</b>		<b>59.090,20</b>
								<b>270.589,58</b>	<b>59.090,20</b>	<b>211.499,38</b>		
		<b>RIEPILOGO SPESE</b>										
		Titolo I - Spese Correnti	286.283.060,82	54.228.646,99	141.915.464,57	223.705.612,03	-65.142.928,64	195.632.026,58	53.950.371,62	397.822.738,75	37.136,08	131.290.092,76
			288.848.540,67	-51.063.167,14	81.790.147,46	16.357.433,50		103.450.316,92	49.499.945,30	195.865.836,19	-201.994.038,64	
		Titolo II - Spese in Conto Capitale	15.818.238,71	4.928.651,82	8.143.785,28	16.357.433,50		32.762.809,99	8.983.608,05	41.001.869,40		29.304.993,90
			18.787.144,02	-1.949.746,51	8.213.646,22			29.974.953,73	21.091.345,68	17.027.393,33		
		Titolo III - Partite di Giro	54.960.000,00	6.500.000,00	46.839.811,85	51.459.495,17		8.031.705,52	3.214.746,17	63.985.924,00		4.817.061,59
			61.460.000,00		4.619.693,32			3.412.124,44	197.378,27	50.054.558,02		153

Codice	Capitolo	Denominazione	Gestione di competenza			Gestione dei residui passivi			Gestione di cassa		Totale dei residui passivi al termine dell'esercizio	
			Previsioni	Somme impegnate		Residui inizio esercizio / Totali	Pagati / Rimasti da pagare	Variazioni in + / -	Previsioni / Pagamenti	Differenze rispetto alle previsioni in + / -		
			Iniziali / Definitive	Variazioni in aumento / diminuzione	Pagate / Rimaste da pagare	Totale Impegni	Differenze rispetto alle previsioni in + / -					
		TOTALE SPESE	357.061.299,53	65.657.298,81	196.899.061,70	291.522.540,70	-77.563.143,99	236.426.542,09	66.048.725,84	502.310.532,15	37.136,08	165.412.148,25
		RISULTATO DELLA GESTIONE	369.105.664,69	-53.612.913,65	94.623.479,00	3.853.975,51	-77.563.143,99	136.837.395,09	70.788.669,25	262.947.767,54	-239.899.880,69	
			-60.403.095,33									
			-65.947.480,49									25.265.969,64

Codice	Capitolo	Denominazione	Gestione di competenza			Gestione dei residui passivi			Gestione di cassa		Totale dei residui passivi al termine dell'esercizio	
			Previsioni	Somme impegnate		Residui inizio esercizio / Totali	Pagati / Rimasti da pagare	Variazioni in + / -	Previsioni / Pagamenti	Differenze rispetto alle previsioni in + / -		
			Iniziali / Definitive	Variazioni in aumento / diminuzione	Pagate / Rimaste da pagare	Totale Impegni	Differenze rispetto alle previsioni in + / -					
		TOTALE GENERALE USCITE	357.061.299,53	65.657.298,81	196.899.061,70	291.522.540,70	-77.563.143,99	236.426.542,09	66.048.725,84	502.910.532,15	37.136,08	165.412.148,25
		RISULTATO DELLA GESTIONE	369.105.664,69	-53.612.913,65	94.623.479,00	3.853.975,51	-77.563.143,99	136.837.395,09	70.788.669,25	262.947.767,54	-239.899.880,69	
			-60.403.095,33									
			-65.947.480,49									25.265.969,64

PAGINA BIANCA

**CONTO ECONOMICO  
STATO PATRIMONIALE**

PAGINA BIANCA

Tavola 7

## Conto Economico - 2020

ISTITUTO NAZIONALE DI STATISTICA

	Valuta: EURO		
	Anno N Parziali	Anno N Totali	Anno N-1 Totali
<b>A) VALORE DELLA PRODUZIONE</b>			
1) proventi e corrispettivi per la produzione delle prestazioni e/o servizi	127.393		121.759
2) assegnazione dello Stato e altri contributi da enti pubblici e privati	237.807.275		234.624.344
3) variazione delle rimanenze di prodotti in corso di lavorazione, semilavorati e finiti	13.953		-8.709
4) incrementi di immobilizzazioni per lavori interni			
5) altri ricavi e proventi	119.789.000		13.602.953
<b>Totale valore della produzione (A)</b>		<b>357.737.621</b>	<b>248.340.347</b>
<b>B) COSTI DELLA PRODUZIONE</b>			
6) per materie prime, sussidiarie, consumo e merci	1.558.407		1.429.256
a) per spese di funzionamento	674.900		611.583
b) per interventi	883.507		817.673
7) per servizi	79.846.819		71.189.283
a) per spese di funzionamento	22.679.016		21.297.722
b) per interventi	57.167.803		49.891.561
8) per godimento beni di terzi	9.194.978		9.590.207
9) per il personale	120.720.307		143.552.970
a) salari e stipendi	90.446.342		97.019.288
b) oneri sociali	21.755.852		23.100.405
c) accantonamento al fondo trattamento di fine rapporto	6.008.221		18.700.000
d) trattamento di quiescenza e simili			
e) altri costi	2.509.892		4.733.277

Tavola 7

## Conto Economico - 2020

ISTITUTO NAZIONALE DI STATISTICA

	Valuta: EURO		
	Anno N Parziali	Anno N Totali	Anno N-1 Totali
10) ammortamenti e svalutazioni	8.547.890		5.657.086
a) ammortamento delle immobilizzazioni immateriali	2.790.935		3.092.755
b) ammortamento delle immobilizzazioni materiali	5.756.955		2.564.331
c) altre svalutazioni delle immobilizzazioni			
d) svalutazione dei crediti compresi nell'attivo circolante e delle disponibilità liquide			
11) variazioni delle rimanenze di materie prime, sussidiarie, di consumo e merci			
12) accantonamenti per rischi	20.776.224		
13) accantonamenti ai fondi per oneri (fondo rinnovi contrattuali)	2.420.420		1.580.700
14) oneri diversi di gestione	9.329.971		3.458.544
<b>Totale costi (B)</b>		<b>252.395.016</b>	<b>236.458.046</b>
<b>DIFFERENZA TRA VALORE E COSTI DELLA PRODUZIONE (A-B)</b>		<b>105.342.605</b>	<b>11.882.301</b>
C) PROVENTI E ONERI FINANZIARI			
15) proventi da partecipazioni			
16) altri proventi finanziari	1.049		1.317
a) di crediti iscritti nelle immobilizzazioni			
b) di titoli iscritti nelle immobilizzazioni che non costituiscono partecipazioni			
c) di titoli iscritti nell'attivo circolante che non costituiscono partecipazioni			
d) proventi diversi dai precedenti (interessi attivi)	1.049		1.317
17) interessi passivi e altri oneri finanziari	2.541		3.033
<b>Totale proventi ed oneri finanziari (15+16-17)</b>		<b>-1.492</b>	<b>-1.716</b>



ISTITUTO NAZIONALE DI STATISTICA

Conto Economico - 2020

Tavola 7

	Valuta: EURO		
	Anno N Parziali	Anno N Totali	Anno N-1 Parziali
D) RETTIFICHE DI VALORE DI ATTIVITA' FINANZIARIE			
18) rivalutazioni:			
a) di partecipazioni			
b) di immobilizzazioni finanziarie			
c) di titoli iscritti nell'attivo circolante			
19) svalutazioni:			
a) di partecipazioni			
b) di immobilizzazioni finanziarie			
c) di titoli iscritti nell'attivo circolante			
<b>Totale rettifiche di valore</b>			
E) PROVENTI E ONERI STRAORDINARI			
20) proventi, con separata indicazione delle plusvalenze da alienazioni i cui ricavi non sono iscrisibili al n.5)			
21) oneri straordinari, con separata indicazione delle minusvalenze da alienazioni i cui effetti contabili non sono iscrisibili al n.14)			
22) sopravvenienze attive ed insussistenze del passivo derivanti dalla gestione dei residui			
23) sopravvenienze passive ed insussistenze dell'attivo derivanti dalla gestione dei residui			
24) Variazione saldi del c/c postale e dei conti economici			
<b>Totale delle partite straordinarie</b>			
Risultato prima delle imposte (A-B+-C+-D+-E)		105.341.113	11.880.585
Imposte dell'esercizio		-8.441.166	-9.113.060
<b>Avanzo/Disavanzo/Pareggio Economico</b>		<b>96.899.947</b>	<b>2.767.525</b>

161

Tavola 8 - STATO PATRIMONIALE (ai sensi dell'art. 42, comma 1 del D.P.R. 27 febbraio 2003, n. 97)		ATTIVITA'		PASSIVITA'		VARIAZIONI		ANNO	
		AUMENTO		DIMINUIZIONE		AUMENTO		DIMINUIZIONE	
		ANNO 2020	ANNO 2019	ANNO 2020	ANNO 2019	ANNO 2020	ANNO 2019	ANNO 2020	ANNO 2019
<b>A) CREDITI VERSO LO STATO ED ALTRI ENTI PUBBLICI PER LA PARTECIPAZIONE AL PATRIMONIO INIZIALE</b>									
<b>B) IMMOBILIZZAZIONI</b>									
<i>I. Immobilizzazioni immateriali</i>									
1) Costi d'impianto e di ampieggiamento		8.030.347	5.309.211	5.756.955		34.391.810	10.440.870	76.408.775	
2) Costi di ricerca, di sviluppo e di pubblicità delle opere di ingegno						12.856.256	34.391.810	55.640.894	
3) Diritti di brevetto industriale e diritti di utilizzazione delle opere di ingegno						96.899.947	94.132.422	2.767.525	
4) Concessioni, licenze, marchi e diritti simili									
5) Avviamento		7.434.385	7.280.250	4.585.067					
6) Immobilizzazioni in corso e acconti		949.593	949.593						
7) Imprese controllate									
8) Manutenzioni straordinarie e migliorie su beni di terzi		16.414.305	13.539.053	10.342.022					
9) Altre									
<b>TOTALE</b>		24.239.988	27.851.919	7.289.438		141.380.488	44.832.680	134.817.194	
<i>II. Immobilizzazioni materiali</i>									
1) Terreni e fabbricati		14.756.840	14.756.840	167.803					
2) Impianti e macchinari		639.069	615.408						
3) Attrezzature industriali e commerciali									
4) Automezzi e mobilmezzi		24.239.988	27.851.919	7.289.438					
5) Immobilizzazioni in corso e acconti									
6) Diritti reali di godimento		22.828.173	17.093.469	2.623.132					
7) altri beni		62.464.070	60.317.636	10.080.374					
<b>TOTALE</b>		100.319.060	93.039.662	20.460.547		23.548.783		2.016.315	
<b>III. Immobilizzazioni finanziarie con separate indicazione, per ciascuna voce dei crediti, degli importi esigibili entro l'esercizio successivo</b>									
1) Partecipazioni in:		57.120	57.120			23.548.783		2.016.315	
a) imprese controllate									
b) imprese collegate									
c) imprese controllanti									
d) altre imprese									
e) altri enti		57.120	57.120						
2) Crediti									
a) verso imprese controllate									
b) verso imprese collegate									
c) verso lo Stato e altri soggetti pubblici									
d) verso altri									
3) Altri titoli									
4) Crediti finanziari diversi									
<b>TOTALE</b>		57.120	57.120			23.548.783		2.016.315	
<b>TOTALE immobilizzazioni (B)</b>		78.935.495	73.913.810	20.422.396		6.008.221	24.886.942	127.000.000	
<b>C) ATTIVO CIRCOLANTE</b>									
<i>I. Rimanenze</i>									
1) materie prime, sussidiarie e di consumo									
2) prodotti in corso di lavorazione e semilavorati									
3) lavori in corso									
4) prodotti finiti e merci		36.549	22.596	13.953					
5) acconti		36.549	22.596	13.953					
<b>TOTALE</b>		73.091.964	45.191.192	27.906.906					
<i>II. Restati attivi, con separate indicazione, per ciascuna voce, degli importi esigibili oltre l'esercizio successivo</i>									
1) crediti verso utenti, clienti ecc.		15.555.098	13.402.146	3.938.807					
2) crediti verso iscritti, soci e terzi									
3) crediti verso imprese controllate e collegate		2.739.081	2.831.642	1.307.297					
4) crediti verso lo Stato ed altri soggetti pubblici		2.739.081	2.831.642	1.307.297					
4-bis) crediti tributari									
4-ter) imposte anticipate									
<b>TOTALE</b>		21.033.260	19.065.430	6.553.401					
<b>TOTALE</b>		99.929.255	89.979.042	26.978.803		94.623.479	165.637.873	236.426.542	
<b>D) TRATTAMENTO DI FINE RAPPORTO DI LAVORO SUBORDINATO</b>									
<b>E) RESIDUI PASSIVI, con separate indicazione, per ciascuna voce, degli importi esigibili oltre l'esercizio successivo</b>									
1) obbligazioni									
2) verso le banche									
3) verso altri finanziatori									
4) acconti									
5) debiti verso fornitori									
6) rappresentati da titoli di credito									
7) verso imprese controllate, collegate e controllanti									
8) debiti tributari									
9) debiti verso istituti di previdenza e sicurezza sociale									
10) debiti verso iscritti, soci e terzi per prestazioni dovute									
11) debiti verso lo Stato ed altri soggetti pubblici									
12) debiti diversi									
<b>TOTALE</b>		113.830.238	145.202.533	104.569.269					
<b>TOTALE debiti (E)</b>		113.830.238	145.202.533	104.569.269					
<b>F) RATE E RISCONTI</b>									
1) rate passivi									
2) risconti passivi									
3) aggio su prestiti									
4) riserve tecniche									
<b>TOTALE rate e risconti (F)</b>									
<b>TOTALE</b>		108.121.379	127.000.000	24.886.942		94.623.479	165.637.873	236.426.542	162

ATTIVITA'	ANNO 2020		ANNO 2019		VARIAZIONI		ANNO 2020	ANNO 2019	PASSIVITA'	VARIAZIONI		ANNO 2020	ANNO 2019	
	ammonto	diminuzione	ammonto	diminuzione	aumento	diminuzione				ammonto	diminuzione			
5) crediti verso altri	3.673.200	-	3.029.483	-	-	-	5.522.579	-						
<b>TOTALE</b>	21.967.380	-	10.335.978	-	-	-	21.766.367	-						
<b>III. Attività finanziarie che non costituiscono immobilizzazioni</b>														
1) partecipazioni in imprese controllate														
2) partecipazioni in imprese collegate														
3) altre partecipazioni														
4) altri titoli														
<b>TOTALE</b>	-	-	-	-	-	-	-	-						
<b>IV. Disponibilità liquide</b>														
1) depositi bancari e postali	429.524.203	-	286.220.723	-	263.253.799	-	404.557.278	-						
2) assegni														
3) denaro e valori in cassa														
<b>TOTALE</b>	429.524.203	-	286.220.723	-	263.253.799	-	404.557.278	-						
<b>Totale attivo circolante(C)</b>	<b>451.528.132</b>	-	<b>298.570.654</b>	-	<b>273.388.765</b>	-	<b>426.346.241</b>	-						
<b>D) RATEI RISCONTI</b>														
1) ratei attivi	-	-	-	-	-	-	-	-						
2) risconti attivi	-	-	-	-	-	-	-	-						
<b>Totale ratei e risconti (D)</b>	-	-	-	-	-	-	-	-						
<b>Totale attivo</b>	<b>530.463.627</b>	-	<b>324.014.735</b>	-	<b>293.811.161</b>	-	<b>500.260.050</b>	-	<b>Totale passivo netto</b>	<b>530.463.627</b>	-	<b>235.357.395</b>	-	<b>500.260.050</b>

PAGINA BIANCA

**PARTE 3  
APPENDICE**

PAGINA BIANCA

**SERIE STORICHE CONTABILI**

PAGINA BIANCA



Tavola 9 - Conto della competenza dal 1990 al 2020 (a)

ANNI	ENTRATE (Accertamenti)				USCITE (Impegni)				DIFFERENZE		
	ASSEGNAZIONE STATALE		ALTRE ENTRATE		SPESE DI PERSONALE (b)		ALTRE USCITE			TOTALE USCITE	
	Importo	Comp. %	Importo	Comp. %	Importo	Comp. %	Importo	Comp. %			
1	2	3=2/6*100	4	5=4/6*100	6=2+4	7	8=7/11*100	9	10=9/11*100	11=7+9	12=6-11
1990	83.666.018	95,66	3.794.409	4,34	87.460.427	64.433.679	69,10	28.808.482	30,90	93.242.161	-5.781.734
1991	101.758.019	96,28	3.932.819	3,72	105.690.838	76.052.410	70,76	31.421.754	29,24	107.474.164	-1.783.326
1992	104.661.024	97,13	3.091.511	2,87	107.752.535	78.543.282	73,11	28.885.434	26,89	107.428.716	+323.819
1993	104.840.751	94,07	6.612.714	5,93	111.453.465	78.781.388	70,83	32.441.757	29,17	111.223.125	+230.340
1994	104.840.751	94,04	6.642.669	5,96	111.483.420	70.831.547	61,28	44.763.385	38,72	115.594.932	-4.111.512
1995	99.598.713	94,91	5.340.681	5,09	104.939.394	71.656.329	62,00	43.925.692	38,00	115.582.021	-10.642.627
1996	106.905.029	90,42	11.320.735	9,58	118.225.764	75.702.769	61,07	48.261.864	38,93	123.964.633	-5.738.869
1997	107.216.452	93,26	7.752.535	6,74	114.968.987	81.089.931	59,97	54.119.518	40,03	135.209.449	-20.240.462
1998	111.038.233	95,58	5.139.779	4,42	116.178.012	89.852.138	68,62	41.080.531	31,38	130.932.669	-14.754.657
1999	123.949.656	93,57	8.511.210	6,43	132.460.866	93.737.444	64,47	51.654.986	35,53	145.392.430	-12.931.564
2000	126.531.940	94,45	7.442.144	5,55	133.974.084	98.747.076	67,60	47.321.913	32,40	146.068.989	-12.094.905
2001	136.861.078	94,25	8.356.273	5,75	145.217.351	102.220.248	70,04	43.732.021	29,96	145.952.269	-734.918
2002	180.692.481	94,32	10.880.879	5,88	191.573.360	108.850.016	65,36	57.678.691	34,64	166.528.707	25.044.653
2003	115.235.810	93,32	8.245.922	6,88	123.481.732	111.985.087	67,33	54.321.733	32,67	166.286.800	-42.805.068
2004	150.388.671	93,00	11.327.110	7,00	161.715.781	110.731.529	64,78	60.215.893	35,22	170.947.422	-9.231.641
2005	166.420.000	93,72	11.149.844	6,28	177.569.844	105.424.385	62,90	62.194.826	37,10	167.619.211	9.950.633
2006	159.253.298	59,00	110.656.601	41,00	269.909.899	108.666.079	38,29	175.122.636	61,71	283.788.715	-13.878.816
2007	171.567.223	87,77	23.915.021	12,23	195.482.244	111.770.443	60,14	74.088.818	39,86	185.859.261	9.622.983
2008	166.396.000	92,42	13.645.087	7,58	180.041.087	121.583.090	63,84	68.875.603	36,16	190.468.693	-10.427.606
2009	164.318.900	92,74	12.856.483	7,26	177.175.383	122.209.291	62,18	74.347.622	37,82	196.556.913	-19.381.530
2010	165.098.186	94,70	9.243.513	5,30	174.341.699	114.366.908	57,11	83.822.802	42,29	198.189.710	-23.848.011
2011	176.579.300	93,78	11.721.300	6,22	188.300.600	125.601.494	62,89	74.106.183	37,11	199.707.677	-11.407.077
2012	176.345.007	94,33	10.593.053	5,67	186.938.060	119.195.383	61,40	74.935.657	38,60	194.131.020	-7.192.960
2013	197.965.969	94,53	11.448.766	5,47	209.414.735	119.711.604	61,64	74.506.589	38,36	194.218.193	15.196.542
2014	196.761.740	96,07	8.059.223	3,93	204.820.963	117.496.533	59,01	81.608.602	40,99	199.105.135	5.715.828
2015	190.433.583	97,51	4.868.615	2,49	195.302.198	121.430.834	66,20	61.992.425	33,80	183.423.259	11.878.938
2016	176.740.797	95,47	8.379.718	4,53	185.120.515	110.897.284	64,28	61.619.001	35,72	172.516.266	12.604.249
2017	182.563.441	96,97	5.697.244	3,03	188.260.685	112.357.179	59,89	75.253.077	40,11	187.610.256	650.430
2018	185.000.000	95,31	9.099.323	4,89	194.099.323	133.325.303	50,54	130.491.217	49,46	263.816.520	-69.717.197
2019	184.000.000	96,01	7.648.425	3,99	191.648.425	137.279.215	57,12	103.061.739	42,88	240.340.954	-48.692.529
2020	184.993.128	93,88	12.050.902	6,12	197.044.030	122.312.086	50,95	117.750.960	49,05	240.063.046	-43.019.015

(a) Escluse le entrate e le uscite relative ai consuntivi e alle partite di giro.

(b) Per gli anni dal 1998 al 2002 è compresa la spesa per buonuscita.

Tavola 10 - Realizzazione delle entrate per gli anni 1990-2020: Parte corrente e in conto capitale

ANNI	COMPETENZA						RESIDUI				TOTALI		
	STANZIAMEN- TI FINALI	ACCERTA- MENTI	INDICE DI REALIZZA- ZIONE DELLE PREVISIONI	RISOS- SIONI	INDICE DI REALIZZA- ZIONE DEGLI ACCER- TAMENTI	CONSI- STENZA FINALE	RISOS- SIONI	INDICE DI REALIZZA- ZIONE	MASSA ACQUI- SIBILE	RISOS- SIONI	INDICE DI REALIZZA- ZIONE	RISOS- SIONI	INDICE DI REALIZZA- ZIONE
1	2	3	4=3/2	5	6=5/3	7	8	9=8/7	10=3+7	11=5+8	12=11/10		
1990*	143.659.717	117.931.384	82,09	116.936.688	99,16	1.148.084	272.689	23,75	119.079.468	117.209.377	98,43		
1991*	276.939.683	278.187.959	100,45	262.136.995	94,23	1.821.027	1.066.483	58,56	280.008.986	263.203.478	94,00		
1992*	206.318.850	202.883.895	98,34	201.953.240	99,54	17.272.385	15.756.584	91,22	220.156.280	217.709.824	98,89		
1993	109.969.684	111.453.465	101,35	110.023.912	98,72	1.626.323	589.794	36,27	113.079.788	110.613.706	97,82		
1994	111.898.134	111.483.419	99,63	108.214.247	97,07	2.474.861	1.141.886	46,14	113.958.280	109.356.133	95,96		
1995	107.822.256	104.939.394	97,33	103.338.377	98,47	4.602.147	605.804	13,16	109.541.541	103.944.181	94,89		
1996	137.418.335	143.015.695	104,07	111.606.852	78,04	3.906.480	1.063.901	27,23	146.922.175	112.670.753	76,69		
1997	132.173.715	114.968.987	86,98	111.979.218	97,40	33.774.215	1.944.460	5,76	148.743.202	113.923.678	76,59		
1998	130.059.857	130.638.806	100,45	128.243.478	98,17	34.737.407	26.891.911	77,41	165.376.213	155.135.389	93,81		
1999*	146.244.584	147.954.572	101,17	143.962.361	97,30	9.993.957	3.673.041	36,75	157.948.529	147.635.402	93,47		
2000*	255.626.023	255.341.455	99,89	127.815.336	50,06	9.883.436	2.512.563	25,42	265.224.891	130.327.899	49,14		
2001*	286.881.841	284.660.832	99,23	131.432.809	46,17	133.744.191	126.873.202	94,86	418.405.023	258.306.011	61,74		
2002*	373.233.000	359.251.360	96,25	183.547.561	51,09	158.015.055	153.140.197	96,91	517.266.415	336.687.758	65,09		
2003*	127.145.000	123.481.732	97,12	26.162.051	21,19	183.378.623	175.383.231	95,64	306.860.355	201.545.282	65,68		
2004	160.211.000	161.715.781	100,94	65.210.170	40,32	105.885.366	98.692.117	93,21	267.601.147	163.902.287	61,25		
2005	179.080.000	177.569.844	99,16	81.899.419	46,12	101.888.546	97.038.918	95,24	279.458.390	178.938.337	64,03		
2006	269.966.606	269.909.899	99,98	75.451.136	27,95	100.274.250	95.862.987	95,60	370.184.149	171.314.123	46,28		
2007	185.819.488	195.482.244	105,20	123.940.346	63,40	198.437.860	94.600.829	47,67	393.920.104	218.541.175	55,48		
2008	181.397.372	180.041.087	99,25	104.273.437	57,92	175.147.336	71.175.934	40,64	355.188.423	175.449.371	49,40		
2009	187.655.258	177.175.383	94,42	105.006.081	59,27	179.329.620	75.277.864	41,98	356.505.003	180.283.945	50,57		
2010*	305.717.511	302.921.699	99,09	184.357.512	60,86	166.370.562	67.432.637	40,53	469.292.261	251.790.149	53,65		
2011*	388.947.300	388.300.600	99,83	379.541.658	97,74	125.880.704	117.621.876	93,44	514.181.304	497.163.533	96,69		
2012*	464.045.971	463.938.060	99,98	458.362.364	98,80	13.730.219	3.702.132	26,96	477.688.279	462.064.496	96,73		
2013*	358.563.969	359.414.735	100,24	248.366.441	69,10	14.289.243	2.636.588	18,45	373.703.978	251.003.029	67,17		
2014*	207.598.740	204.820.963	98,66	94.713.651	46,24	122.073.574	110.354.592	90,40	326.894.537	205.068.243	62,73		
2015*	199.191.583	195.302.198	98,05	103.488.386	52,99	121.801.094	113.682.839	93,33	317.103.292	217.171.225	68,49		
2016*	184.001.307	185.120.515	100,61	5.060.189	2,73	98.470.875	91.797.103	93,22	283.591.390	96.857.292	34,15		
2017*	190.863.941	188.260.685	98,64	24.520.826	13,02	185.570.243	178.916.680	96,41	373.830.928	203.437.506	54,42		
2018*	198.720.500	199.099.323	100,19	33.634.776	16,89	169.878.137	162.286.785	95,53	368.977.461	195.921.561	53,10		
2019*	241.057.100	238.530.025	98,95	234.185.820	98,18	172.819.404	163.908.380	94,84	411.349.430	398.094.200	96,78		
2020*	241.698.204	243.925.630	100,92	237.842.656	97,51	11.487.528	2.021.869	17,60	255.413.158	239.864.525	93,91		

(\*) I dati sono comprensivi dei fondi censuari

Tavola 11 - Realizzazione delle spese per gli anni 1990-2020: Parte corrente e in conto capitale

ANNI	COMPETENZA						RESIDUI						TOTALI		
	STANZIAMENTI FINALI	IMPEGNI	INDICE DI REALIZZAZIONE DELLE PREVISIONI	PAGAMENTI	INDICE DI REALIZZAZIONE DEGLI IMPEGNI	CONSENZA FINALE	PAGAMENTI	INDICE DI REALIZZAZIONE	MASSA SPENDIBILE	PAGAMENTI	INDICE DI REALIZZAZIONE	PAGAMENTI	INDICE DI REALIZZAZIONE		
1	2	3	4=3/2	5	6=5/3	7	8	9=8/7	10=3+7	11=5+8	12=11/10				
1990*	155.553.719	123.790.587	79,58	86.010.216	69,48	23.434.748	11.688.969	49,88	147.225.335	97.699.185	66,36				
1991*	284.450.516	279.893.300	98,40	183.094.816	65,42	44.255.192	28.825.525	65,13	324.148.492	211.920.341	65,38				
1992*	210.244.439	202.560.077	96,35	130.800.973	64,57	110.175.750	73.765.022	66,95	312.735.827	204.565.995	65,41				
1993	119.552.542	111.223.125	93,03	88.140.084	79,25	104.113.063	40.521.208	38,92	215.336.188	128.661.292	59,75				
1994	132.496.501	115.594.933	87,24	90.599.968	78,38	82.663.058	26.068.162	31,54	198.257.991	116.668.130	58,85				
1995	125.924.071	115.582.021	91,79	88.794.435	76,82	71.344.389	26.395.596	37,00	186.926.410	115.190.031	61,62				
1996	162.477.857	148.754.564	91,55	95.604.435	64,27	68.814.783	23.413.057	34,02	217.569.347	119.017.492	54,70				
1997	157.271.971	135.209.449	85,97	100.095.028	74,03	91.904.538	21.369.954	23,25	227.113.987	121.464.982	53,48				
1998	153.821.006	145.393.463	94,52	106.568.815	73,30	96.144.133	41.492.147	43,16	241.537.596	148.060.962	61,30				
1999*	167.752.431	160.886.137	95,91	110.462.900	68,66	89.115.671	27.631.477	31,01	250.001.808	138.094.377	55,24				
2000*	273.030.621	267.436.360	97,95	136.831.640	51,16	108.867.844	49.300.976	46,13	374.304.204	186.132.616	49,73				
2001*	178.348.511	172.603.360	96,78	93.228.698	54,01	91.834.364	51.066.652	55,61	264.437.724	144.295.350	54,57				
2002*	345.330.871	334.206.707	96,78	180.515.930	54,01	177.816.124	98.878.827	55,61	512.022.831	279.394.757	54,57				
2003*	175.089.000	166.286.800	94,97	123.966.040	74,54	217.929.881	141.329.855	64,85	384.216.681	265.285.895	69,05				
2004*	181.181.557	170.947.422	94,35	120.997.535	70,78	110.704.717	52.125.997	47,09	281.652.139	173.123.532	61,47				
2005*	190.101.369	167.947.422	88,35	118.404.854	70,50	106.681.332	40.596.624	38,05	274.628.754	159.001.478	57,90				
2006*	297.895.966	283.788.715	95,26	137.204.147	48,35	108.245.018	61.489.862	56,81	392.033.733	198.694.009	50,68				
2007*	209.287.088	185.859.261	88,81	142.327.040	76,58	182.823.747	48.881.774	26,74	368.683.008	191.208.814	51,86				
2008*	214.139.609	190.468.694	88,95	136.477.143	71,65	164.084.713	29.717.441	18,11	354.553.407	166.194.584	46,87				
2009*	229.688.978	198.901.610	86,60	147.781.932	74,30	169.539.397	34.779.480	20,51	368.441.007	182.561.412	49,55				
2010*	346.685.109	326.769.709	94,26	208.962.916	63,95	168.538.291	30.569.092	18,15	495.308.000	239.552.008	48,36				
2011*	413.585.841	399.707.677	96,64	262.565.222	65,69	151.227.854	80.585.994	53,29	550.935.531	343.151.215	62,29				
2012*	485.390.935	471.131.020	97,06	349.827.053	74,25	201.584.233	105.892.847	52,53	672.715.253	455.719.900	67,74				
2013*	358.563.969	344.218.193	96,00	174.287.534	50,63	201.122.090	84.897.062	42,21	545.340.283	259.184.596	47,53				
2014*	219.364.274	199.105.135	90,76	133.573.600	67,09	281.461.069	46.999.665	16,70	480.566.204	180.573.265	37,58				
2015*	199.958.541	183.423.259	91,73	135.911.304	74,10	267.615.106	60.475.516	22,60	451.038.365	196.386.820	43,54				
2016*	190.229.430	172.516.266	90,69	129.012.478	74,78	244.204.819	44.091.254	18,06	416.721.085	173.103.732	41,54				
2017*	207.326.805	187.610.256	90,49	129.476.049	69,01	132.842.290	48.556.010	36,55	320.452.545	178.032.059	55,56				
2018*	281.449.253	263.816.520	93,74	148.196.045	56,17	135.971.082	33.514.837	24,65	399.787.602	181.710.883	45,45				
2019*	253.081.953	240.340.954	94,97	144.081.983	56,95	208.197.525	76.061.659	36,53	448.538.479	220.143.642	49,08				
2020*	307.645.685	240.063.046	78,03	150.059.250	62,51	133.425.271	62.833.980	47,09	373.488.316	212.893.230	57,00				

(\*) I dati sono comprensivi dei fondi censuari

PAGINA BIANCA

**PARTE 4  
ALLEGATI**

PAGINA BIANCA

**ALLEGATO n. 6 al D.M. del 1 ottobre 2013 -  
Prospetto riepilogativo delle spese per missioni e  
programmi**

PAGINA BIANCA



Prospetto riepilogativo delle spese per missioni e programmi allegato 6 DM 1 OTTOBRE 2013		
ESERCIZIO FINANZIARIO 2020	COMPETENZA	CASSA
<b>M017 - RICERCA E INNOVAZIONE</b>	<b>188.372.447</b>	<b>165.302.871</b>
<b>011 - PRODUZIONE STATISTICA</b>	<b>111.030.885</b>	<b>83.908.267</b>
<i>COFOG 01.3 Servizi generali</i>	111.030.885	83.908.267
<b>012 - SERVIZI DI RICERCA, DI INFORMATICA E DI DIFFUSIONE ALLA PRODUZIONE E PER LA CULTURA STATISTICA</b>	<b>75.743.700</b>	<b>79.684.437</b>
<i>COFOG 01.3 Servizi generali</i>	75.743.700	79.684.437
<b>013 - ORIENTAMENTO STRATEGICO</b>	<b>1.597.862</b>	<b>1.710.167</b>
<i>COFOG 01.3 Servizi generali</i>	1.597.862	1.710.167
<b>M032 - SERVIZI ISTITUZIONALI E GENERALI DELLE AMMINISTRAZIONI PUBBLICHE</b>	<b>51.690.598</b>	<b>47.590.358</b>
<b>002 - INDIRIZZO POLITICO</b>	<b>223.295</b>	<b>215.078</b>
<i>COFOG 01.3 Servizi generali</i>	223.295	215.078
<b>003 - SERVIZI E AFFARI GENERALI PER LE AMMINISTRAZIONI DI COMPETENZA</b>	<b>51.467.303</b>	<b>47.375.281</b>
<i>COFOG 01.3 Servizi generali</i>	51.467.303	47.375.281
<b>M033 - FONDI DA RIPARTIRE</b>	-	-
<b>098 - FONDI DA RIPARTIRE</b>	-	-
<i>COFOG 01.3 Servizi generali</i>	-	-
<b>M099 - SERVIZI PER CONTO TERZI E PARTITE DI GIRO</b>	<b>51.459.495</b>	<b>50.054.558</b>
<b>099 - SERVIZI CONTO TERZI E PARTITE DI GIRO</b>	<b>51.459.495</b>	<b>50.054.558</b>
<i>COFOG 01.3 Servizi generali</i>	51.459.495	50.054.558
<b>Totale complessivo</b>	<b>291.522.541</b>	<b>262.947.788</b>

Prospetto riepilogativo delle spese per missioni e programmi allegato 6 DM 1 OTTOBRE 2013		
ESERCIZIO FINANZIARIO 2020	COMPETENZA	CASSA
<b>M017 - RICERCA E INNOVAZIONE</b>	<b>237.644.956</b>	<b>210.297.165</b>
<b>011 - PRODUZIONE STATISTICA</b>	<b>111.030.885</b>	<b>83.908.267</b>
<i>COFOG 01.3 Servizi generali</i>	111.030.885	83.908.267
<b>012 - SERVIZI DI RICERCA, DI INFORMATICA E DI DIFFUSIONE ALLA PRODUZIONE E PER LA CULTURA STATISTICA</b>	<b>75.743.700</b>	<b>79.684.437</b>
<i>COFOG 01.3 Servizi generali</i>	75.743.700	79.684.437
<b>015 - ATTIVITA' FUNZIONALI ALLA RICERCA, ALLA PRODUZIONE, ALLA DIFFUSIONE E ALLA CULTURA STATISTICA</b>	<b>50.870.371</b>	<b>46.704.461</b>
<i>COFOG 01.3 Servizi generali</i>	50.870.371	46.704.461
<b>M032 - SERVIZI ISTITUZIONALI E GENERALI DELLE AMMINISTRAZIONI PUBBLICHE</b>	<b>2.418.089</b>	<b>2.596.064</b>
<b>002 - INDIRIZZO POLITICO</b>	<b>127.395</b>	<b>119.517</b>
<i>COFOG 01.3 Servizi generali</i>	127.395	119.517
<b>003 - SERVIZI E AFFARI GENERALI PER LE AMMINISTRAZIONI DI COMPETENZA</b>	<b>2.290.694</b>	<b>2.476.547</b>
<i>COFOG 01.3 Servizi generali</i>	2.290.694	2.476.547
<b>M033 - FONDI DA RIPARTIRE</b>	-	-
<b>098 - FONDI DA RIPARTIRE</b>	-	-
<i>COFOG 01.3 Servizi generali</i>	-	-
<b>M099 - SERVIZI PER CONTO TERZI E PARTITE DI GIRO</b>	<b>51.459.495</b>	<b>50.054.558</b>
<b>099 - SERVIZI CONTO TERZI E PARTITE DI GIRO</b>	<b>51.459.495</b>	<b>50.054.558</b>
<i>COFOG 01.3 Servizi generali</i>	51.459.495	50.054.558
<b>Totale complessivo</b>	<b>291.522.541</b>	<b>262.947.788</b>

Note:

- Nell'attribuzione al singolo programma di spesa, si specifica che la spesa imputata alla cassa rispetto alla competenza, deriva da pagamenti in conto residui,
- Al programma di spesa "servizi e affari generali per le amministrazioni di competenza" sono attribuiti tutti gli oneri del personale assegnato alle strutture

PAGINA BIANCA

**ATTESTAZIONE DEI TEMPI DI  
PAGAMENTO**

PAGINA BIANCA

## Attestazione dei tempi di pagamento

**ISTITUTO NAZIONALE DI STATISTICA**

### PROSPETTO ALLEGATO AL RENDICONTO PER L'ANNO 2020

di cui all'art. 41, Decreto-Legge n. 66 del 24 aprile 2014, convertito in legge n. 89 del 23 giugno 2014

**1) Importo dei pagamenti relativi a transazioni commerciali effettuati dopo la scadenza dei termini previsti dal d.lgs. n. 231/2002**

**€. 24.232.706,57**

**2) Indicatore annuale di tempestività dei pagamenti delle transazioni commerciali**

In base all'art. 9 del DCPM 22 settembre 2014 l'indicatore è calcolato come la somma, per ciascuna fattura emessa a titolo corrispettivo di una transazione commerciale, dei giorni effettivi intercorrenti tra la data di scadenza della fattura o richiesta equivalente di pagamento e la data di pagamento dei fornitori moltiplicata per l'importo dovuto, rapportata alla somma degli importi pagati nel periodo di riferimento.

**26,59 giorni**

*Dettaglio delle motivazioni dei ritardi nei pagamenti rispetto alla scadenza dei termini previsti dal d.lgs. n. 231/2002*

Motivo del ritardo	Numero documenti	Importo (€)
<i>Ritardo per cause esterne (*)</i>	36	1.107.068,73
<i>Ritardo per cause interne(**)</i>	1.024	23.125.637,84
<b>TOTALE</b>	<b>1.060</b>	<b>24.232.706,57</b>

(\*) *Contestazione importo fatturato, contenzioso con la ditta, annullamento fattura, ritardo nell'emissione del DURC o di altra documentazione esterna necessaria per la liquidazione*

(\*\*) *Complessità delle procedure di rilascio del nulla osta (per circa l'85% dell'importo totale), problematiche relative alla formalizzazione del documento di liquidazione, altri problemi amministrativo - contabili*

L'Istituto, al fine di adempiere a quanto disposto dal D.P.C.M. del 22 settembre 2014 e dall'art. 33 del D.lgs. n. 33/2013, ha conteggiato e pubblicato l'indicatore annuale di tempestività dei pagamenti pari a 26,59 per l'esercizio 2020.

Dall'analisi dei dati rilevanti nel calcolo dell'indicatore di tempestività, tesa ad individuare le possibili cause e interventi di miglioramento, è emersa una sostanziale

complessità dei processi amministrativi interni delle strutture dell'Istituto, con particolare riferimento alle fasi volte all'acquisizione del visto di conformità da parte del Rup, propedeutico per procedere alle successive liquidazioni. Tale casistica ha riguardato infatti circa l'85% delle fatture pagate oltre i termini previsti dal d.lgs. n. 231/2002 dovute a cause interne.

Nel corso dell'esercizio 2020, al fine di ridurre tale valore e, quindi, incrementare il rispetto delle scadenze di pagamento previste per la liquidazione delle fatture passive emesse dai fornitori, l'Istituto, ha adottato idonee misure correttive che, una volta entrate a regime, prevedono un pieno rispetto dell'indicatore di tempestività dei pagamenti.

La prima misura organizzativa, è stata attuata partendo dall'analisi del processo interno prevedendo nel manuale di amministrazione finanza e contabilità (approvato nel dicembre del 2020) determinate tempistiche da rispettare attribuite a ciascuna fase del processo di liquidazione, al fine di responsabilizzare ciascun attore del procedimento. E' stata conseguentemente ideata e collaudata in particolare una *procedura operativa digitale che monitora i tempi impiegati per lo svolgimento delle diverse fasi necessarie per l'ottenimento del visto di conformità da parte dei Rup dislocati nelle diverse strutture organizzative dell'Istituto*.

Un'ulteriore misura correttiva sarà attuata *nel corso del 2021* attraverso *l'implementazione, del sistema integrato SAP* che avrà l'obiettivo di assicurare una gestione ottimale degli adempimenti attraverso un tracciamento sul sistema, durante il ciclo di vita dei documenti contabili, delle informazioni utili al calcolo degli stessi ed un'integrazione con la Piattaforma di certificazione dei crediti (PCC), utilizzando i web services esposti dalla piattaforma stessa, senza necessità di inserimenti manuali.

*Nel corso del 2021*, è prevista altresì l'istituzione di una *rete di referenti* per la gestione degli adempimenti in merito ai debiti commerciali, previsti dalla normativa sopra citata in materia di trasparenza e di monitoraggio della spesa pubblica, e per supportare la definizione, nell'ambito del progetto ERP, dei processi amministrativo contabili necessari per la gestione degli indicatori per il monitoraggio dei debiti commerciali e l'aggiornamento costante della PCC, anche attraverso l'utilizzo di interfacce automatiche.

Il valore dell'indice di tempestività dei pagamenti, assunto nel 2020, ha risentito in misura rilevante, delle attività svolte dell'Istituto per la *riduzione dello stock dei debiti commerciali dell'Istituto* a seguito di quanto previsto dalla Legge 30 dicembre 2018, n. 145 (legge di bilancio 2019 - Bilancio di previsione dello Stato per l'anno finanziario 2019 e bilancio pluriennale per il triennio 2019-2021) - e s.m.i.

La normativa citata prevede il rispetto, da parte delle amministrazioni pubbliche, di cui all'articolo 1, comma 2, della legge 31 dicembre 2009, n. 196, dell'adempimento di comunicare, entro il 31 gennaio di ogni anno, l'ammontare complessivo dello stock di debiti commerciali residui scaduti e non pagati alla fine dell'esercizio precedente mediante la gestione della PCC. Tale normativa, inoltre, individua i criteri secondo i quali le Pubbliche Amministrazioni, nel caso di mancato rispetto di determinati vincoli su indicatori, quali il valore dello stock dei debiti inferiore al 5% del valore dell'ammontare delle fatture ricevute, il valore dello stock inferiore al 10% del valore assunto da tale indicatore nell'esercizio precedente, i tempi medi ponderati di pagamento e di ritardo pari a 0, sono obbligate allo stanziamento del "Fondo di garanzia debiti commerciali".

Il calcolo degli indicatori sopra citati, ha richiesto numerose estrazioni contabili, sia all'interno del sistema amministrativo contabile, che nella Piattaforma di Certificazione dei Crediti e di successive operazioni di confronto tra i dati estratti. Prima di attivare un processo di bonifica dei debiti pregressi e di allineamento dei dati presenti nel sistema contabile dell'Istituto con quelli pubblicati sulla PCC, l'Istituto avrebbe dovuto stanziare, entro il 28 febbraio 2021, un apposito Fondo di garanzia debiti commerciali per oltre quattro milioni di euro.

A seguito della conclusione di tali attività, infatti, i valori conseguiti dall'Istituto sugli indicatori rientrano nei limiti per i quali non è previsto lo stanziamento del fondo di garanzia debiti commerciali e, più precisamente, lo stock ha un valore inferiore alla soglia del 5% dell'importo dei documenti ricevuti nell'esercizio 2020, considerata fisiologica dalla normativa, e l'indicatore che misura il tempo medio ponderato di ritardo è pari a 0.

Di seguito, si riportano i dati riferiti all'esercizio 2019 e 2020, al fine di evidenziare l'evidente miglioramento dei valori ottenuti al termine delle attività di "bonifica", svolte nel corso del 2020:

**Stock 2019 (presente in PCC al 01.01.2020)**

➤ Documenti ricevuti nell'esercizio 2019	€ 55.240.290
➤ Stock debiti commerciali al 01/01/2020	€ 5.844.812
➤ Tempo medio ponderato di ritardo	26 giorni

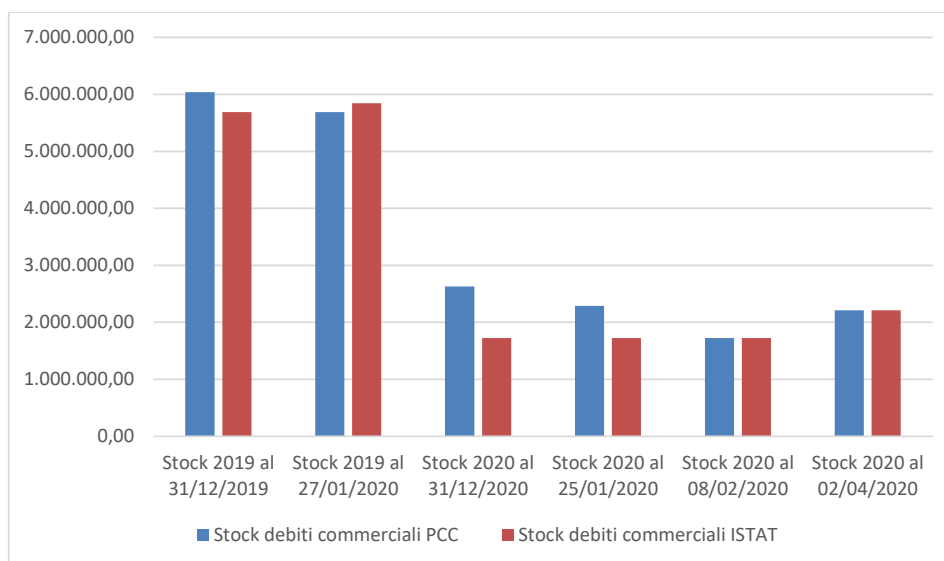
**Stock 2020 (presente in PCC al 31.01.2021)**

➤ Documenti ricevuti nell'esercizio 2020	€ 50.032.959
➤ Stock debiti commerciali al 31/12/2020	€ 2.209.351
➤ Tempo medio ponderato di ritardo	0 giorni

Come si evince dai dati sopra riportati, lo stock dei debiti commerciali si è ridotto di oltre il 60% rispetto al 2019 e risulta inferiore al 5% delle fatture ricevute nell'esercizio 2020.

A differenza dell'indicatore di tempestività dei pagamenti, lo stock dei debiti commerciali ed i tempi medi ponderati si concentrano sui documenti di competenza dell'ultimo esercizio, pertanto, il pagamento di documenti «vecchi», bloccati per cause interne e, quindi, non oggetto di sospensione, hanno prodotto diversi effetti contabili: un effetto positivo di riduzione del valore dello stock dei debiti, un effetto neutro sui tempi medi ponderato di ritardo e di pagamenti ed un effetto negativo sull'indicatore di tempestività.

Di seguito, si riporta una rappresentazione grafica dell'andamento dello stock dei debiti, mettendo a confronto i valori dichiarati dall'Istituto, dal 2019 ad oggi, con quelli conteggiati dalla PCC ed evidenziando il risultato ottenuto a seguito dell'attività svolta di riallineamento dei dati.



L'Istituto monitora costantemente il valore conteggiato dalla PCC al fine di riallinearlo con quello calcolato e pubblicato dall'Istituto stesso e di garantire il mantenimento dei risultati ottenuti.

IL RESPONSABILE FINANZIARIO  
IL DIRETTORE GENERALE  
MICHELE CAMISASCA

IL RAPPRESENTANTE LEGALE  
IL PRESIDENTE  
GIAN CARLO BLANGIARDO





**RELAZIONE DEL COLLEGIO DEI REVISORI  
DEI CONTI SUL RIACCERTAMENTO DEI  
RESIDUI DERIVANTI DAGLI ESERCIZI 2019 E  
PRECEDENTI**

PAGINA BIANCA

ISTITUTO NAZIONALE DI STATISTICA  
Collegio dei Revisori dei Conti  
Relazione allegata al verbale del 29 aprile 2021

**Relazione del Collegio dei revisori dei conti sul riaccertamento dei residui derivanti dagli esercizi 2019 e precedenti**

Nel corso dell'anno 2020 si sono verificati mutamenti nella consistenza sia dei residui attivi a seguito di sopravvenute insussistenze, sia dei residui passivi in ragione di economie maturate al momento del pagamento, di cancellazioni di impegni per perenzione amministrativa e di esame di riaccertamento. L'Istituto, con queste premesse, ha proseguito l'attività di revisione dei residui pregressi iniziata nel corso degli esercizi precedenti.

Il Collegio prende atto in particolare che, con determina DAC/280/2021 del 26 aprile 2021, l'Istituto ha provveduto al riaccertamento ordinario dei residui attivi e passivi provenienti dagli esercizi antecedenti a quello di competenza, sia sulla base dei mutamenti che si sono verificati, durante la gestione 2020, nella consistenza dei residui attivi e dei residui passivi, derivanti dagli esercizi 2019 e precedenti, sia sulla base dei risultati prodotti dalla Task force di cui alla delibera della Direzione generale DOP/210/2021 del 5 marzo 2021 e successiva integrazione, appositamente costituita con il compito di analizzare l'ammontare dei residui attivi e passivi esistenti al 31 dicembre 2020.

In particolare, in sede di lavori svolti dalla suddetta Task force, è stata effettuata una ricognizione dei residui attivi, al fine di accertarne la reale consistenza individuando i crediti di dubbia e difficile esazione, i crediti riconosciuti assolutamente inesigibili, i crediti riconosciuti insussistenti, per l'avvenuta legale estinzione o per indebitato o erroneo accertamento del credito, ed una ricognizione dei residui passivi, al fine di accertarne la reale consistenza, effettuando una puntuale valutazione dei residui da cancellare e quelli da mantenere in quanto rappresentativi di effettive obbligazioni giuridiche, nell'osservanza dei limiti temporali stabiliti dalle leggi di contabilità e dai regolamenti vigenti.

Il Collegio prende atto che con la predetta operazione di riaccertamento dei residui l'Istituto ha inteso dare avvio del nuovo modello contabile della contabilità economico patrimoniale - imperniato, sostanzialmente, sulla competenza economica collegata ad un adeguata operazione di riallineamento e verifica dei residui che dovrebbe sortire l'effetto, in prospettiva, di un tendenziale ridimensionamento delle poste in conto residui, da collegare a veri crediti e veri debiti dell'Istituto.

Per quanto sopra, dalla ricostruzione dei principi affermati dalla giurisprudenza costituzionale in tema di tutela degli equilibri di bilancio e di armonizzazione delle regole contabili, emerge quindi la necessità che le procedure di riaccertamento dei residui attivi e passivi coinvolgano periodicamente, almeno con cadenza annuale, tutti i responsabili della gestione in un puntuale e rigoroso lavoro di revisione contabile, affinché l'Istituto possa, attraverso gli strumenti di programmazione e di rendicontazione, gestire e rappresentare la propria situazione economico-finanziaria in maniera pienamente rispettosa dei canoni della sana gestione finanziaria.

Sui precedenti punti non vi sono osservazioni da formulare.

I risultati complessivi della gestione dei residui a fine esercizio 2020, derivanti dal processo di riaccertamento, sono riportati sinteticamente di seguito (fonte: conto consuntivo 2020):

### 1) Residui attivi

<b>Residui attivi all'1/1/2020</b>		<b>€ 21.766.368,40</b>
<i>Residui attivi per i quali si richiede la cancellazione</i>	<u>€ 6.980.356,30</u>	
<i>Di cui, derivanti da:</i>		
- Riaccertamento ordinario da gestione anno 2020	€ 80.593,19	
- Riaccertamento da Task force	€ 1.688.630,76	
- Partite di giro da Task force	€ 5.211.132,35	
<b>Residui attivi rettificati al 31/12/2020</b>		<b>€ 14.786.012,10</b>
<b>Riscossioni effettuate nel 2020</b>		<b>€ 3.154.610,31</b>
<b>Residui attivi al 31/12/2020 relativi agli esercizi 2019 e precedenti</b>		<b>€ 11.631.401,79</b>

### 2) Residui passivi

<b>Residui passivi all'1/1/2020</b>		<b>€ 236.426.542,09</b>
<i>Residui passivi per i quali si richiede la cancellazione</i>	<u>€ 99.589.147,00</u>	
<i>Di cui, derivanti da:</i>		
- Riaccertamento ordinario da gestione anno 2020	€ 2.015.717,26	
- Riaccertamento da Task force	€ 92.957.248,07	
- Partite di giro da Task force	€ 4.616.181,67	
<b>Residui passivi rettificati al 31/12/2020</b>		<b>€ 136.837.395,09</b>
<b>Pagamenti effettuati nel 2020</b>		<b>€ 66.048.725,84</b>
<b>Residui passivi al 31/12/2020 relativi agli esercizi 2019 e precedenti</b>		<b>€ 70.788.669,25</b>

**Residui attivi**

Con riferimento ai residui attivi, le variazioni risultanti dal processo di riaccertamento ordinario sono pari a complessivi € 6.980.356,30 (Allegato 1). Di esse una parte pari a € 80.593,19 deriva dalla gestione finanziaria 2020. In particolare, si tratta di minori entrate da riscuotere afferenti a contributi da enti internazionali, derivanti dalla minore rendicontazione sui progetti (€ 79.071,46).

Le variazioni derivanti dal processo di riaccertamento dei residui risultante dai lavori della sopracitata Task force è pari ad € 1.688.630,76 per la gestione corrente e in conto capitale e per € 5.211.132,35 relativa alle variazioni sui residui attivi delle partite di giro.

**Residui passivi**

Il riaccertamento dei residui passivi è stato realizzato dopo un'attenta valutazione della necessità del loro mantenimento a fronte di effettive obbligazioni giuridiche, nell'osservanza dei limiti temporali stabiliti dalle leggi di contabilità e dal Regolamento di gestione e contabilità dell'Istituto.

Con riferimento ai residui passivi, le variazioni risultanti dal processo di riaccertamento ordinario sono pari a complessivi € 99.589.147,00 (Allegato 2). Di esse una parte pari a € 2.015.717,26 deriva dalla gestione finanziaria 2020.

Le variazioni derivanti dal processo di riaccertamento dei residui passivi risultante dai lavori della sopracitata Task force è pari invece ad € 92.957.248,07 per la gestione corrente e in conto capitale e per € 4.616.181,67 relativa alle variazioni sui residui passivi delle partite di giro.

Sulla base dei controlli effettuati, sono accertate le seguenti variazioni ai residui attivi e passivi derivanti dalla gestione finanziaria dell'anno 2019 e precedenti:

a) variazioni in diminuzione ai residui attivi	€ 6.980.356,30
b) variazioni in diminuzione ai residui passivi	€ 99.589.147,00

Al 31 dicembre 2020 quindi, la consistenza dei residui attivi e passivi, derivanti dalla gestione 2019 e precedenti, per i quali l'Istituto ritiene opportuno il mantenimento in bilancio è la seguente:

1) <u>Residui attivi</u>	€ 11.631.401,79
2) <u>Residui passivi</u>	€ 70.788.669,25

Il Collegio, tenuto conto delle risultanze delle scritture e dei registri contabili, nonché dei prospetti di dettaglio di cui agli allegati da 1 a 6 della suddetta determina di riaccertamento della Direzione Generale DAC/280/2021 del 26 aprile 2021 che ne costituiscono parte integrante, dà atto che l'eliminazione dei residui attivi si riferisce a crediti di dubbia e difficile esazione, crediti riconosciuti assolutamente inesigibili, crediti riconosciuti insussistenti, per l'avvenuta legale estinzione o per indebitito o erroneo accertamento del credito mentre l'eliminazione dei residui passivi attiene ad impegni non più sussistenti perché relativi:


- a) ad economie verificatesi in sede di pagamento dei titoli di spesa;
- c) ad economie conseguite dalla gestione dei contratti d'appalto;
- d) a debiti non più esigibili;
- e) a cancellazione dei residui di stanziamento effettuati in base alla normativa.

Sul punto il Collegio dà atto che la variazione dei residui effettuata dall'Istituto con determina DAC/280/2021 del 26 aprile 2021 è stata condotta in osservanza dei limiti temporali stabiliti dalle leggi di contabilità e dai regolamenti vigenti, in conformità con il principio contabile del riaccertamento dei residui vigente per gli enti pubblici. Si specifica che la variazione dei residui costituisce operazione contabile neutra ai fini dell'eventuale perdurante persistenza delle obbligazioni sottostanti alle relative poste, le quali all'occorrenza potranno essere riscritte in bilancio.

Pertanto, sulla base di tutto quanto precede, il Collegio esprime parere favorevole all'adozione del provvedimento in esame.

Letto, approvato e sottoscritto

**IL COLLEGIO DEI REVISORI DEI CONTI**



**RELAZIONE  
DEL COLLEGIO DEI REVISORI DEI CONTI  
AL CONTO CONSUNTIVO 2020**

PAGINA BIANCA



ISTITUTO NAZIONALE DI STATISTICA  
Collegio dei Revisori dei Conti  
Relazione allegata al verbale del 29 aprile 2021

RELAZIONE DEL COLLEGIO DEI REVISORI DEI CONTI  
AL CONSUNTIVO PER L'ANNO 2020  
DELL'ISTITUTO NAZIONALE DI STATISTICA

## 1. Il rispetto dei vincoli di finanza pubblica

La gestione del 2020 è stata fortemente influenzata da diverse disposizioni in materia di finanza pubblica che hanno inciso sia sui fondi complessivi a disposizione dell'Istituto, sia sulle specifiche voci di spesa.

Nel merito la legge di bilancio n.160 del 27 dicembre 2019 ha introdotto alcune disposizioni finalizzate al riordino e alla semplificazione delle norme di contenimento della spesa per consumi intermedi con l'obiettivo di attivare un meccanismo virtuoso negli enti chiamati a concorrere agli obiettivi di finanza pubblica.

Nello specifico le disposizioni dell'art.1, commi da 590 a 602, della citata legge, prevedono la cessazione dell'applicazione di una serie di disposizioni, indicate in apposito allegato, adottate nel corso del tempo per il contenimento di varie tipologie di spesa delle pubbliche amministrazioni, stabilendo un tetto unico sulla macrocategoria "acquisto di beni e servizi" all'interno della quale l'Istituto può, con ragionevole margine di manovra, stabilire come ripartire le risorse fra le diverse singole voci di spesa, in ossequio al principio di autonomia organizzativa e gestionale. A fronte di ciò, le pubbliche amministrazioni (escluse regioni, enti locali, servizio sanitario nazionale, agenzie fiscali e casse previdenziali private) sono tenute, a decorrere dal 2020, a contenere la spesa per l'acquisto di beni e servizi entro il livello registrato mediamente negli esercizi finanziari dal 2016 al 2018. Il superamento del livello di spesa stabilito è ammesso solo a fronte di un corrispondente aumento dei ricavi o delle entrate accertate. Resta comunque ferma l'applicazione delle disposizioni vigenti che recano vincoli relativi alla spesa di personale.

Inoltre, in relazione alle spese correnti per l'informatica, il D.L. 19 maggio 2020, n. 34 (Decreto rilancio) ha disapplicato, per l'anno 2020, per gli Enti Pubblici di Ricerca le ulteriori disposizioni per la razionalizzazione e la riduzione della spesa pubblica delle pubbliche amministrazioni introdotte dalla legge di bilancio 2020-2022 n.160 del 27 dicembre 2019 art. 1, commi 610-613, le quali stabiliscono che le amministrazioni pubbliche assicurano, per il triennio 2020-2022, anche tramite il ricorso al riuso dei sistemi e degli strumenti ICT (Information and Communication Technology), di cui all'articolo 69 del codice di cui al decreto legislativo 7 marzo 2005, n. 82, un risparmio di spesa annuale pari al 10% della spesa annuale media per la gestione corrente del settore informatico sostenuta nel biennio 2016-2017.

Con riferimento all'applicazione delle norme ancora vigenti, i principali vincoli derivano dal decreto legge 25 giugno 2008, n. 112, recante "*Disposizioni urgenti per lo sviluppo economico, la semplificazione, la competitività, la stabilizzazione della finanza pubblica e la perequazione tributaria*", convertito nella legge 6 agosto 2008, n. 133, dal decreto legge 6 dicembre 2011, n. 201 recante "*Disposizioni urgenti per la crescita, l'equità e il consolidamento dei conti pubblici*", convertito con modificazioni dalla legge 22 dicembre 2011, n. 214, dal decreto legge 6 luglio 2012, n. 95 recante "*Disposizioni urgenti per la*

*revisione della spesa pubblica con invarianza dei servizi ai cittadini*", convertito con legge 7 agosto 2012, n. 135, dal decreto legge 31 maggio 2010, n. 78 recante "*Misure urgenti in materia di stabilizzazione finanziaria e di competitività economica*" convertito con modificazioni nella legge 30 luglio 2010, n. 122, dal decreto legge 24 aprile 2014, n. 66 "*Misure urgenti per la competitività e la giustizia sociale*" convertito con modificazioni dalla L. 23 giugno 2014, n. 89, dalla legge n.160 del 27 dicembre 2019 (legge di bilancio 2020), dal decreto legge 17 marzo 2020, n.18 recante "*Misure di potenziamento del Servizio sanitario nazionale e di sostegno economico per famiglie, lavoratori e imprese connesse all'emergenza epidemiologica da COVID- 19. Proroga dei termini per l'adozione di decreti legislativi*" convertito con modificazioni nella legge 24 aprile 2020, n. 27.

Altri vincoli provengono da leggi di esercizi precedenti.

Il Collegio riscontra i principali adempimenti individuati in sede di bilancio di previsione e rispettati nella successiva gestione:

- **Riduzione 70% per l'acquisto, la manutenzione, il noleggio e l'esercizio di autovetture, nonché l'acquisto di buoni taxi rispetto alla spesa 2011** (art. 5, comma 2, D.L. 95/2012, convertito dalla legge 7 agosto, n.135 e successive modificazioni) e **riduzione del 20% delle stesse spese rispetto alla spesa 2009 prevista dalla precedente normativa** (art. 6, comma 14, D.L. 78/2010, convertito con modificazioni dalla legge 30 luglio 2010, n. 122);
- **Riduzione delle spese per organi collegiali** (art. 6, commi 1 e 3, D.L. 78/2010 convertito con modificazioni dalla legge 30 luglio 2010, n. 122 e art. 61, comma 1, D.L. 112/2008 convertito con modificazioni dalla Legge 133 del 06/08/2008);
- **Limite massimo retributivo per emolumenti o retribuzioni nell'ambito di rapporti di lavoro dipendente o autonomo con le pubbliche amministrazioni statali** (art. 23-ter, comma 1, D.L. 6 dicembre 2011, n. 201, convertito dalla legge 22 dicembre 2011, n. 214 e art. 13, D.L. 24 aprile 2014, n. 66 convertito dalla legge 23 giugno 2014, n. 89);
- **Riduzione delle spese per l'utilizzo di carta** (art. 27, commi 1 e 2, D.L. 112/2008 convertito dalla legge 6 agosto 2008, n. 133);
- **Trattamento accessorio del personale** (art. 9, comma 2 bis del D.L. 78/2010, convertito con modificazioni dalla legge 30 luglio 2010, n. 122 e art. 67, commi 5 e 6, del D.L. 112/2008, convertito con modificazioni dalla legge 6 agosto 2008, n.133);
- **Assenza per malattia** (art. 71 D.L. 112/2008, convertito dalla legge 6 agosto 2008, n. 133).

Così riepilogati i riferimenti normativi circa la restituzione al bilancio dello Stato delle somme risparmiate, si prende atto che l'ammontare complessivo già versato all'Erario ai sensi delle vigenti disposizioni e sulla base delle apposite istruzioni fornite dal Dipartimento della RGS è pari ad € 2.077.765,09 come specificato nel prospetto seguente:

D.L. n. 112/2008 conv. L. n. 133/2008						
Disposizioni di contenimento			Importo dovuto nel 2018	maggiorazione del 10%	versamento	mandato
Art. 61 comma 1 (spese per organi collegiali e altri organismi)			26.700,00	2.670,00	29.370,00	n. 1614 del 24/6/2020
Art. 61 comma 5 (spese per relazioni pubbliche e convegni)			119.450,00	11.945,00	131.395,00	n. 1614 del 24/6/2020
Totale			146.150,00	14.615,00	160.765,00	
D.L. n. 78/2010 conv. L. n. 122/2010						
Disposizioni di contenimento			Importo dovuto nel 2018	maggiorazione del 10%	importo da versare 2020	
Art. 6 comma 3 come modificato dall'art. 10, c.5, del D.L. n. 210/2015, (Indennità, compensi, gettoni, retribuzioni corrisposte a consigli di amministrazione e organi collegiali comunque denominati ed ai titolari di incarichi di qualsiasi tipo 10% su importi risultanti alla data 30 aprile 2010)			44.780,98	4.478,10	49.259,08	n. 1614 del 24/6/2020
Art. 6 comma 8 (Spese per relazioni pubbliche, convegni, mostre, pubblicità e di rappresentanza)			88.782,40	8.878,24	97.660,64	n. 1614 del 24/6/2020
Art. 6 comma 12 (Spese per missioni)			571.000,00	57.100,00	628.100,00	n. 1614 del 24/6/2020
Art. 6 comma 13 (Spese per la formazione)			138.580,32	13.858,03	152.438,35	n. 1614 del 24/6/2020
Totale			843.143,70	84.314,37	927.458,07	
Importo versato al capitolo 3422- capo X- bilancio dello Stato					1.088.223,07	
Applicazione D.L. n. 112/2008 conv. L. n. 133/2008						
Disposizioni di contenimento					versamento	
Art. 67 comma 6 (somme provenienti dalle riduzioni di spesa contrattazione integrativa e di controllo dei contratti nazionali ed integrativi) Versamento al capitolo 3348- capo X- bilancio dello Stato entro il 31 ottobre					743.074,48	n. 2736 del 26/10/2020
Applicazione D.L. n. 78/2010 conv. L. n. 122/2010						
Disposizioni di contenimento					versamento	
Art. 6 comma 1 (Spese per organismi collegiali e altri organismi) Versamento al capitolo 3422- capo X- bilancio dello Stato entro il 30 giugno					187.800,00	n. 1614 del 24/6/2020
Art. 6 comma 14 (Spese per acquisto, manutenzione, noleggio e esercizio di autovetture, nonché per acquisto di buoni taxi) Versamento al capitolo 3422- capo X- bilancio dello Stato entro il 30 giugno					28.667,54	n. 1614 del 24/6/2020
Applicazione D.L. n. 201/2011, conv. L. n. 214/2011						
Disposizioni di contenimento					versamento	
Art. 23-ter comma 4 (somme rivenienti dall'applicazione misure in materia di trattamenti economici) Versamento al capitolo 3512- capo X- bilancio dello Stato					30.000,00	n. 2737 del 26/10/2020
TOTALE VERSAMENTI					2.077.765,09	

Si prende, altresì, atto che nella seduta del 28 marzo 2019, il Consiglio d'Istituto ha approvato il piano triennale di razionalizzazione e di riqualificazione della spesa anni 2019-2021, nel rispetto delle disposizioni contenute nell'art. 16, commi 4 e 5 del Decreto legge n. 98/2011, individuando le misure di contenimento e gli obiettivi di risparmio conseguibili dall'Istituto nel periodo di riferimento. I risparmi previsti per l'anno 2020, pari a complessivi € 58.278,78, se successivamente accertati dal Collegio su specifica relazione predisposta dall'Istituto, saranno destinati secondo le finalità previste dal citato art. 16.

Oltre a quanto esposto, si prende atto che, in sede di predisposizione del bilancio di previsione e di successiva gestione nel corso dell'esercizio, l'Istat ha tenuto conto di ulteriori disposizioni di contenimento delle spese derivanti da normative precedenti e per le quali l'Istituto ha continuato ad adottare le misure già assunte nel corso degli anni precedenti.

## 2. Previsioni iniziali e variazioni in corso d'esercizio

Nel corso dell'esercizio è stato predisposto il primo elenco di variazioni alle previsioni del bilancio 2020, approvato con DPCM del 14 ottobre 2020.

Il suddetto elenco di variazione e assestamento di cassa, deliberato dal Consiglio nella seduta del 23 luglio 2020, è stato proposto a seguito di esigenze di natura amministrativa e da obblighi derivanti da disposizioni normative. Nello specifico, è stato proposto in attuazione di quanto previsto dalle norme vigenti in materie di contabilità, ai sensi dell'art. 44 del regolamento di Amministrazione, Finanza e Contabilità, approvato il 13 dicembre 2019, nonché degli articoli 11, 12 e 13 del Regolamento di gestione e contabilità approvato con DPCM dell'11 novembre 2002 e dell'articolo 6 del Manuale di gestione e contabilità del 27 novembre 2003.

Inoltre, ai sensi del vigente regolamento di contabilità dell'Istituto, per finalità esclusivamente gestionali, sono state disposte alcune variazioni compensative con provvedimenti del Presidente o del Direttore generale.

Il Collegio prende atto che, a seguito delle variazioni suddette, le previsioni complessive per le entrate variano da € 296.658.204 a € 303.158.204, mentre per le uscite da € 357.061.300 ad € 369.105.685.

### 3. Risultati complessivi della gestione 2020

Tenuto conto dell'avanzo di amministrazione al 1 gennaio 2020 (€ 189.897.106), del risultato positivo della gestione complessiva dell'anno 2020 (€ 96.471.375) e della variazione annuale nella consistenza del c/c postale e dei saldi economici (- € 289.046), la situazione amministrativa dell'ente presenta al 31 dicembre 2020 un avanzo pari ad € 286.079.435, di cui € 160.154.622 quale quota interamente disponibile ed € 125.924.813 quale indisponibile (Tav. 1).

Relativamente alla suddetta quota indisponibile pari a complessivi € 125.924.813, si rappresenta che una parte di essa è costituita dalle somme non ancora utilizzate per € 93.655.343 rispetto al vincolo posto dalle disposizioni dell'art. 1, comma 237, della Legge 205/2017, con cui si provvede alla copertura dei fabbisogni censuari per gli anni 2018-2021.

Permangono, inoltre, ancora vincolate la parte non utilizzata delle somme destinate al fondo rinnovi contrattuali per il triennio 2016-2018 per € 2.016.315, a cui si aggiunge la quota stanziata e non impegnata, per l'anno 2020, per complessivi € 2.420.420 e la somma di € 1.906.077 relativa ai precedenti vincoli posti all'utilizzo degli avanzi di amministrazione per gli anni 2013 e 2014, ai fini della realizzazione degli obblighi comunitari e non successivamente destinati alla copertura delle spese dei censimenti permanenti per gli anni 2018-2021. Inoltre, la quota indisponibile di € 280.795 deriva dall'applicazione dell'articolo 51, comma 4 e dell'articolo 61, comma 2, del CCNL Enti Pubblici di Ricerca 2000-2001 II biennio economico, le cui disposizioni prevedono che i fondi finalizzati alla formazione e aggiornamento, ove non utilizzati nel corso dell'esercizio finanziario di riferimento, restano vincolati alla stessa finalizzazione nei successivi esercizi finanziari. Si tratta di somme già vincolate nell'anno 2019 che non sono state utilizzate nel corso del 2020.

La somma vincolata pari ad € 4.517.500, inoltre, fa riferimento alla copertura delle spese riguardanti i progetti a finanziamento esterno.

Infine, la somma vincolata pari a € 21.128.363 per passività potenziali è riferita alla quantificazione degli oneri potenziali derivanti dal contenzioso in essere in base al quale, anche a seguito di eliminazione dei residui passivi riferiti a rapporti contrattuali oggetto di contenziosi non ancora definiti, sono stati accantonate le somme, stimate in base al principio della prudenza, in un fondo specifico al fine di far fronte a potenziali esborsi futuri. Il suddetto importo vincolato (€ 21.128.363) è pari alla somma accantonata nel 2019 e non utilizzato, per € 352.139, e la quota accantonata con il consuntivo 2020 per € 20.776.224.

Il risultato positivo della gestione complessiva dell'esercizio 2020 di € 96.471.375 è derivato dalla somma algebrica tra l'avanzo della gestione di competenza pari a € 3.862.584 e l'avanzo della gestione dei residui degli anni precedenti pari a € 92.608.791.

La gestione di competenza ha registrato somme non impegnate rispetto alle previsioni definitive per € 67.582.639 (al netto delle partite di giro).

Con specifica determinazione (DAC/280/2021 del 26 aprile 2021) l'Istituto ha provveduto al riaccertamento ordinario dei residui attivi e passivi provenienti dagli esercizi antecedenti a quello di competenza, anche sulla base dei risultati prodotti dalla Task force di cui alla delibera della Direzione generale DOP/210/2021 del 5 marzo 2021 e successiva integrazione, appositamente costituita con il compito di analizzare l'ammontare dei residui attivi e passivi esistenti al 31 dicembre 2020. Tale attività di ricognizione ha riguardato sia i residui attivi, al fine di accertarne la reale consistenza ed espletare tutte le azioni volte alla riscossione dei medesimi, sia i residui passivi, al fine di verificarne la reale consistenza e valutarne la necessità del mantenimento a fronte di effettive obbligazioni giuridiche, nell'osservanza dei limiti temporali stabiliti dalle leggi di contabilità e dai regolamenti vigenti.

Tav. 1 – Avanzo di amministrazione al 31 dicembre 2020. Valori in euro.

DESCRIZIONE				
Avanzo di amministrazione al 1° gennaio 2020 accertato con il rendiconto 2019				189.897.106
Utilizzo avanzo di amministrazione vincolato a copertura dei censimenti permanenti - art. 1, comma 237, L. 205/2017		10.088.731		
Utilizzo avanzo di amministrazione vincolato a copertura degli oneri derivanti dai rinnovi contrattuali		0	10.088.731	-21.545.566
Utilizzo avanzo di amministrazione libero a copertura degli investimenti in c/capitale			11.456.835	
Risultato dell'esercizio 2020	totale avanzo di amministrazione utilizzato nel corso della gestione 2020		21.545.568	
	Gestione residui	92.608.791		118.016.941
	Gestione competenza	3.862.584	96.471.375	
	Gestione dei conti economici e postali			-289.046
Avanzo di amministrazione al 31 dicembre 2020				286.079.435
VINCOLI	Consuntivo 2019	Utilizzi nel corso della gestione 2020	Nuovi vincoli apposti al 31/12/2020	
- quota INDISPONIBILE, a copertura spese progetti a finanziamento esterno		0	4.517.500	4.517.500
- quota INDISPONIBILE, a seguito della diversa finalizzazione degli stanziamenti già autorizzati da precedenti disposizioni di legge e destinati alla copertura dei censimenti permanenti - art. 1, comma 237, L. 205/2017	33.006.956	10.088.731	29.874.310	52.792.535
- quota INDISPONIBILE, a seguito della operazione di riaccertamento straordinario e destinata alla copertura dei censimenti permanenti - art. 1, comma 237, L. 205/2017	40.862.008	0	0	40.862.808
- Avanzo di amministrazione vincolato sulla base di quanto stabilito dall'art. 51, c. 4 e art. 61, c. 2 del CCNL 2000-2001, sulla formazione e aggiornamento del personale	280.795	0	0	280.795
- quota INDISPONIBILE, per rinnovi contrattuali	2.016.315	0	2.420.420	4.436.735
- quota INDISPONIBILE, come da vincolo obblighi comunitari 2013 e 2014 e non destinata alla copertura dei censimenti permanenti	1.906.077	0	0	1.906.077
- quota INDISPONIBILE per passività potenziali	352.139	0	20.776.224	21.128.363
totale avanzo di amministrazione vincolato	78.425.090	10.088.731	57.588.454	125.924.813
Avanzo di amministrazione disponibile al 31 dicembre 2020				160.154.622

#### 4. Gestione di competenza

La gestione di competenza dell'anno 2020, come già evidenziato, presenta un avanzo complessivo di gestione della competenza pari a € 3.862.584 risultante dalla differenza tra accertamenti per € 295.385.125 e gli impegni di spesa per € 291.522.541, comprensivi di € 51.459.495 di partite di giro.

Nel corso della gestione le risorse relative all'avanzo di amministrazione effettivamente utilizzate per effetto di specifiche assunzioni di impegni di spesa sono state pari a € 21.545.566 (Tav. 2).

Tav. 2 – Gestione di competenza. Equilibrio di parte corrente e di parte capitale. Anno 2020. Valori in euro

EQUILIBRIO DI PARTE CORRENTE	COMPLESSIVA	ORDINARIA	CENSUARIA
ENTRATE CORRENTI	243.925.630,04	197.044.030,04	46.881.600,00
ENTRATE CORRENTI CHE FINANZIANO SPESE IN CONTO CAPITALE	- 341.576,10	- 341.576,10	
UTILIZZO AVANZO PER SPESE CORRENTI	5.529.708,71		5.529.708,71
TOTALE ENTRATE CORRENTI	249.113.762,65	196.702.453,94	52.411.308,71
SPESE CORRENTI	223.705.612,03	171.294.303,32	52.411.308,71
<b>EQUILIBRIO DI PARTE CORRENTE</b>	<b>25.408.150,62</b>	<b>25.408.150,62</b>	-
EQUILIBRIO DI PARTE CAPITALE			
ENTRATE IN CONTO CAPITALE	-	-	-
UTILIZZO AVANZO PER SPESE IN CONTO CAPITALE	16.015.857,40	11.456.835,00	4.559.022,40
ENTRATE CORRENTI CHE FINANZIANO LE SPESE IN CONTO CAPITALE	341.576,10	341.576,10	
TOTALE ENTRATE IN CONTO CAPITALE	16.357.433,50	11.798.411,10	4.559.022,40
SPESE IN CONTO CAPITALE	16.357.433,50	11.798.411,10	4.559.022,40
<b>EQUILIBRIO DI PARTE CAPITALE</b>	<b>-</b>	<b>-</b>	<b>-</b>
<b>RISULTATO SENZA APPLICAZIONE AVANZO</b>	<b>25.408.150,62</b>	<b>25.408.150,62</b>	<b>-</b>

##### 4.1 Accertamenti

Con riferimento alle entrate, quelle accertate nel corso del 2020, al netto delle partite di giro, risultano pari a € 243.925.630 mentre le relative previsioni assestate ammontano a € 241.698.204.

Le entrate per trasferimenti ordinari dello Stato sono pari a € 184.993.128, mentre ammontano a € 46.881.600 le entrate per le finalità censuarie derivanti dalle nuove autorizzazioni di cui all'art. 1, comma 237, L.205/2017. Complessivamente costituiscono il 95,1% del totale delle entrate. Le entrate proprie (contratti e convenzioni di ricerca, vendita di pubblicazioni, fornitura dati, proventi patrimoniali), pari ad € 6.083.544, rappresentano il 2,5% del totale, mentre le altre entrate correnti (€ 5.967.358), tra le quali figurano le entrate derivanti dal recupero di sanzioni amministrativa, corrispondono alla restante quota dell'2,4%.

Nel complesso gli accertamenti effettuati risultano superiori alle previsioni di competenza anche per effetto di eventi non prevedibili.

##### 4.2 Impegni

Gli impegni assunti nell'esercizio finanziario 2020 anche per finalità censuarie, risultano quantificati in € 291.522.541, al lordo delle partite di giro; mentre al netto sono pari

a € 240.063.045. Queste ultime coprono il 78,0% delle corrispondenti previsioni definitive (pari ad € 307.645.685). Pertanto, complessivamente l'Istituto consegue una diminuzione nella capacità realizzativa delle previsioni, rispetto al 95,0% dell'anno precedente.

Il basso indice di realizzazione (38,4%) riscontrato nella categoria relativa alle "Spese non classificabili in altre voci" deriva dal fatto che in essa si collocano il fondo di riserva e il fondo rinnovi contrattuali che hanno generato un'economia pari a € 3.485.967.

Si evidenzia, inoltre il basso indice di realizzazione nella categoria "Spese per la raccolta, l'elaborazione e la diffusione dei dati statistici", pari al 57,1% e che ha generato un'economia pari ad € 42.605.375 dovuta essenzialmente ad una necessaria riprogrammazione delle attività censuarie legate all'emergenza pandemica da Covid 19.

Le spese maggiormente rilevanti sono quelle di funzionamento (€ 165.654.302), tra le quali figurano gli oneri per il personale (€ 122.312.086), nonché quelli per l'acquisizione di beni e servizi per la gestione dell'Istituto (€ 32.488.625).

Seguono le spese per interventi (€ 58.051.310) rappresentate dalla raccolta e dall'elaborazione dei dati statistici, oltre a promozione dell'immagine dell'Istituto e diffusione dei prodotti.

Le spese in conto capitale ammontano nel loro complesso, invece, ad € 16.357.434, rappresentate dalle spese per investimenti prevalentemente informatici (€ 13.946.445).

## 5. Gestione dei residui

I residui attivi derivanti dagli anni 2019 e precedenti, così come rettificati nel corso dell'esercizio, risultano pari ad € 14.786.012, se considerati al lordo delle partite di giro, ad € 11.487.528 se considerati al netto.

Sugli stessi nel corso del 2020 sono state effettuate riscossioni per € 3.154.610, corrispondenti al 21,3% della consistenza iniziale rettificata, con un residuo attivo finale di € 11.631.402 comprensivo delle partite di giro e di € 9.465.659 al netto. La riscossione più consistente, pari ad € 1.238.712 (13,9% della consistenza iniziale rettificata) riguarda i contributi da altri enti del settore pubblico, da enti internazionali e da altre amministrazioni pubbliche.

Sussistono, invece, ancora crediti da contributi da enti pubblici nazionali e internazionali per € 7.642.962 (80,7% del totale al netto delle partite di giro) e da forniture e prestazioni di servizi per € 1.822.962 (19,3% del totale al netto delle partite di giro) connessi alla vendita di pubblicazioni e fornitura di dati e servizi statistici nonché alla realizzazione di progetti a finanziamento esterno aventi durata pluriennale ed alle entrate per poste correttive e compensative. Su tali voci le riscossioni in conto residui sono state, rispettivamente pari ad € 1.238.712 (13,9% della consistenza iniziale rettificata) ed € 783.156 (30,1% della consistenza iniziale rettificata).

Nel corso del 2020 si sono formati nuovi residui attivi per € 10.335.978 al lordo delle partite di giro, che si riducono a € 6.082.974 al netto.

I residui passivi consolidati provenienti dagli anni 2019 e precedenti, rettificati in corso d'anno, sono pari a € 136.837.395 se considerati al lordo delle partite di giro, a € 133.425.271 se valutate al netto.

Nel corso dell'esercizio 2020 sono stati effettuati, in conto residui, pagamenti per complessivi € 66.048.726 di cui € 3.214.746 relativi alle partite di giro. I pagamenti dei residui relativi all'attività riguardante l'attività censuaria sono pari ad € 27.319.138 (di cui € 3.489.473 relativi alla tornata censuaria 2010-2011), mentre quelli relativi all'attività ordinaria sono pari ad € 35.514.841. L'esercizio 2020 si è chiuso con una consistenza di residui passivi derivanti da esercizi precedenti per € 70.788.669, risultante non solo dai pagamenti avvenuti ma anche dalla rilevante operazione di riaccertamento.

Nel corso del 2020 si sono formati nuovi residui passivi per € 94.623.479, comprensivi delle partite di giro; per € 90.003.796 al netto.

L'ammontare complessivo dei residui passivi alla fine del 2020, al lordo delle partite di giro, risulta € 165.412.418, di questi, € 56.644.553 (35,3%) si riferiscono all'attività censuaria, € 103.950.534 (64,7%) a quella ordinaria. Il totale dei residui passivi, invece, al netto delle partite di giro ammonta a € 160.595.086.

## 6. Gestione e conto di cassa

La gestione di cassa del 2020 ha rilevato un avanzo complessivo di € 25.255.969 risultante da riscossioni per € 288.203.757 e da pagamenti per € 262.947.788. L'avanzo deriva dall'andamento contrapposto della gestione della competenza e da quella dei residui e dal fatto che, sul totale delle riscossioni, ha inciso l'incasso di tutta la parte dei residui e della competenza del Trasferimento dello Stato.

La gestione di competenza presenta riscossioni per € 285.049.147 a fronte di pagamenti per € 196.899.062, generando quindi un avanzo pari a € 88.150.085, mentre quella dei residui registra un disavanzo di cassa di € 62.894.116, dovuto alla contrapposizione di riscossioni a residui pari ad € 3.154.610 e pagamenti a residui pari a € 66.048.726.

Per effetto della gestione dell'esercizio 2020, comprensiva della variazione dei conti correnti economici, la disponibilità di cassa a fine anno risulta pari ad € 429.524.203 mentre nel 2019 era pari ad € 404.557.279.

Essa comprende l'importo che risulta presso il Cassiere BNL (€ 429.507.237,58), le disponibilità dei 17 conti economici aperti presso le filiali periferiche BNL (€ 2.050,00), il valore della cassa presso i singoli uffici regionali (€ 13.566,45). Il saldo presente sul c/c intrattenuto presso l'Amministrazione postale è pari € 1.348,99. Per detto importo si è in attesa di riversamento nel conto di contabilità speciale 0130195, da parte dell'Istituto cassiere a cui si è dato ordine di riscuotere.

Gli importi esposti sono documentati dagli estratti conto delle amministrazioni citate alla data del 31 dicembre 2020. Essi, inoltre, sono coerenti con le scritture contabili dell'Istituto alla stessa data.

## 7. Situazione patrimoniale e conto economico

La relazione al conto consuntivo illustra anche la situazione patrimoniale e il conto economico; rispetto all'esercizio precedente risultano invariati i criteri di valutazione delle poste dell'attivo e del passivo, nonché di quelle economiche.

L'esercizio 2020 chiude con un avanzo, dopo le imposte, pari a € 96.899.946.

Tale risultato è influenzato dalle operazioni rilevanti di riaccertamento effettuate nel 2020, che hanno determinato sopravvenienze attive per € 96.801.291 per l'eliminazione di residui passivi, a cui vanno contrapposti € 6.980.355 per l'eliminazione dei residui attivi, sia dal fatto che i costi correnti delle attività legate allo svolgimento dei censimenti permanenti pari € 46.881.600 sono coperti interamente dai ricavi, derivanti dalla specifica nuova autorizzazione per l'anno 2020, in attuazione delle disposizioni di cui all'art. 1, commi 227-237, della L. 205/2017, sia da forti risparmi dell'attività ordinaria e censuaria delle spese per interventi, soprattutto quelle inerenti la raccolta, l'elaborazione e la diffusione dei dati statistici.



## 8. Conto Consuntivo per Centro di responsabilità

Il conto consuntivo relativo alla gestione dell'anno finanziario 2020, dando piena attuazione al processo di armonizzazione contabile dei bilanci pubblici (Legge n. 196 del 31 Dicembre 2009), presenta la struttura che assegna le risorse finanziarie ai programmi di spesa anche ai fini della gestione, secondo le disposizioni previste dal decreto legislativo 31 maggio 2011, n. 91, per una rappresentazione dei dati di bilancio che evidenzia le finalità della spesa secondo l'articolazione per missioni e programmi.

L'applicazione della riforma ha comportato, quindi, la classificazione della spesa per finalità mediante la definizione di programmi di spesa identificati prevalentemente per prodotto, ma anche per processo, in connessione con gli obiettivi da perseguire, a cui vengono assegnate risorse umane, finanziarie, tecniche ed economiche. La realizzazione di ciascun programma è attribuita ad un unico centro di responsabilità amministrativa (CDR).

Nel 2020 si è data attuazione, anche da un punto di vista contabile e finanziario, alla nuova struttura dell'Istituto adottata dal Consiglio il 2 ottobre 2019 con deliberazione n. CDLXXXIX contenente le linee fondamentali di organizzazione e la costituzione delle strutture dirigenziali con le relative competenze.

Le risorse di bilancio sono state assegnate ai Centri di responsabilità amministrativa di primo livello, corrispondenti alla nuova struttura organizzativa dell'Istituto, così come di seguito individuati:

- Direzione Generale (DGEN) – codice 4;
- Dipartimento per la produzione statistica (DIPS) – codice 11;
- Dipartimento per lo sviluppo di metodi e tecnologie per la produzione e diffusione dell'informazione statistica e per le relazioni internazionali (DIRM) – codice 12.

Le unità previsionali di base riferite ai CDR soppressi vengono mantenute in bilancio per la gestione dei residui formati nel corso degli anni fino al loro completo esaurimento. La gestione dei residui è assegnata ai CDR vigenti in coerenza con le responsabilità individuate dall'AOG 1 in vigore.

Permane l'unicità dell'assegnazione delle entrate dell'Istituto all'unità previsionale di base (codice 1), alla quale sono attribuite anche le partite di giro, sia in entrata che in uscita.

Si dà atto, infine, che l'Istituto con la predisposizione del bilancio di previsione per l'anno finanziario 2021, ha recepito le osservazioni formulate dalla Ragioneria generale dello Stato del Ministero dell'economia e delle finanze con il parere del 27 luglio 2020, prot. n. 141593 riguardanti la struttura dei programmi di spesa, anche con riferimento alla descrizione e la loro assegnazione alle missioni istituzionali.

## 9. Attestazione tempi di pagamento

Si prende atto, infine, che - ai sensi dell'art. 41 del D.L. n. 66 del 24 aprile 2014, convertito in Legge n. 89 del 2014 e modificato ed integrato dal DPCM 22 settembre 2014 - l'Istituto ha proceduto ad allegare alla relazione al bilancio consuntivo, nella sezione "Attestazione dei tempi di pagamento", un prospetto, sottoscritto dal Rappresentante legale e dal Responsabile finanziario, attestante l'importo dei pagamenti relativi a transazioni commerciali effettuati dopo la scadenza dei termini previsti dal decreto legislativo 9 ottobre 2002, n. 231, nonché l'indicatore annuale di tempestività dei pagamenti di cui all'articolo 33 del decreto legislativo 14 marzo 2013, n. 33. Per quanto attiene al primo indicatore, l'Istituto ha effettuato nel corso del 2020 pagamenti relativi a transazioni commerciali, effettuati dopo la scadenza dei termini previsti dal citato Decreto n.231, per un ammontare pari ad € 24.232.706,57, il cui dettaglio, comprese le motivazioni

e le operazioni adottate dall'Ente per ridurre i tempi, sono riportate nell'apposito prospetto allegato alla relazione sulla gestione, nella specifica sezione di attestazione dei tempi di pagamento.

L'ulteriore indice dell'indicatore annuale di tempestività dei pagamenti è calcolato come la somma, per ciascuna fattura emessa a titolo di corrispettivo di una transazione commerciale, dei giorni effettivi intercorrenti tra la data di scadenza della fattura, o della equivalente richiesta di pagamento, e la data di pagamento ai fornitori moltiplicata per l'importo dovuto, rapportata alla somma degli importi pagati nel periodo di riferimento. Tale valore per l'anno 2019 risulta pari a **26,59** giorni.

Nello specifico, il Collegio prende atto che i ritardi nei pagamenti rispetto alla scadenza dei termini previsti dal D.lgs n. 231/2002 derivano sia da cause esterne, quali contestazione dell'importo fatturato, contenzioso con la ditta, annullamento di fatture, ritardo nell'emissione del DURC o di altra documentazione necessaria per la liquidazione, sia da cause interne, quali la complessità delle procedure di rilascio del nulla osta, problematiche relative alla formalizzazione del documento di liquidazione, altri problemi amministrativo-contabili.

Nel corso del 2020, al fine di incrementare il rispetto delle scadenze di pagamento previste per la liquidazione delle fatture passive emesse dai fornitori, l'Istituto ha adottato idonee misure correttive che, una volta entrate a regime, prevedono un pieno rispetto dell'indicatore di tempestività dei pagamenti. Una prima misura prevede una procedura operativa digitale che monitora i tempi impiegati per lo svolgimento delle diverse fasi necessarie per l'ottenimento del visto di conformità da parte dei Rup dislocati nelle diverse strutture organizzative dell'Istituto. Un'ulteriore misura correttiva sarà attuata nel corso del 2021 attraverso l'implementazione, del sistema integrato SAP che avrà l'obiettivo di assicurare una gestione ottimale degli adempimenti attraverso un tracciamento sul sistema, durante il ciclo di vita dei documenti contabili, delle informazioni utili al calcolo degli stessi ed un'integrazione con la Piattaforma di certificazione dei crediti (PCC). Infine, nel corso del 2021, è prevista altresì l'istituzione di una rete di referenti per la gestione degli adempimenti in merito ai debiti commerciali, previsti dalla normativa sopra citata in materia di trasparenza e di monitoraggio della spesa pubblica, e per supportare la definizione, nell'ambito del progetto ERP, dei processi amministrativo contabili necessari per la gestione degli indicatori per il monitoraggio dei debiti commerciali e l'aggiornamento costante della PCC.

## 10. Osservazioni conclusive

Il Collegio prende atto che il documento di rendicontazione, la cui struttura è analoga a quella dell'esercizio precedente, è stato elaborato in conformità alle regole ed ai principi contabili vigenti. A seguito dell'entrata in vigore del decreto legislativo 25 novembre 2016, n. 218, recante semplificazione dell'attività degli enti di pubblici di ricerca, il Consiglio dell'Istituto con deliberazione n. CDXCVII del 13 dicembre 2019 ha approvato il "Regolamento di amministrazione, finanza e contabilità" che ha recepito le osservazioni formulate dalla Presidenza del Consiglio – Dipartimento della funzione pubblica con nota DFP 79605 del 5 dicembre 2018 rispetto a quanto già approvato dal Consiglio stesso nella seduta del 28 giugno 2018 ed è il risultato del lavoro svolto nell'ambito del tavolo tecnico costituito con deliberazione DOP n. 617/2018 del 5 giugno 2018, presieduto dal Direttore Generale dell'Istat, con rappresentanti del Dipartimento della Funzione pubblica e del Ministero dell'economia e delle finanze – Ragioneria generale dello Stato, e da altri rappresentanti Istat.

Il Consiglio dell'Istituto nella seduta del 17 dicembre 2020 ha approvato, ai sensi dell'art.45 del Regolamento di amministrazione, finanza e contabilità, il nuovo "Manuale di

amministrazione, finanza e contabilità" che ha il precipuo scopo di declinare in termini attuativi ed operativi le disposizioni previste nel predetto regolamento, con particolare riferimento all'adozione della contabilità conforme alla disciplina civilistica in vigore dal 1 gennaio 2022, nonché quello di definire e diffondere l'applicazione di criteri chiari ed uniformi per la gestione dei processi amministrativi che hanno riflessi contabili in modo da assicurare correttezza e omogeneità nonché una piena compliance normativa.

Per l'anno 2020 restano validi i principi di finanza pubblica, in particolare quelli enunciati dal D.lgs 91/2011, il Regolamento di gestione e di contabilità approvato con DPCM dell'11/11/2002 dell'Istat e del collegato Manuale di gestione e contabilità, approvato quest'ultimo dal Consiglio il 27 novembre 2003, ed i vigenti schemi di bilancio adottati di cui al D.P.R. 27 febbraio 2003, n. 97 "Regolamento concernente l'amministrazione e la contabilità degli enti pubblici di cui alla legge 20 marzo 1975, n. 70"

Il Collegio prende atto che l'Istat espone un avanzo della gestione di competenza pari ad € **3.862.584**. La gestione complessivamente evidenzia un avanzo di amministrazione a fine esercizio pari ad € **286.079.435**, di cui € **125.924.813** costituiscono la quota indisponibile. Nell'ambito della quota interamente disponibile pari a € **160.154.622**, rileva che detto importo deriva anche dalla variazione dei residui degli esercizi precedenti per un ammontare pari a € **92.608.791** di cui alla separata relazione del Collegio. Quota di detto avanzo disponibile, secondo le intenzioni dell'Istituto, dovrebbe essere destinata alla realizzazione della sede unica di Pietralata, al progetto di modernizzazione in atto, nonché alla garanzia dell'equilibrio patrimoniale anche in considerazione del debito verso i dipendenti in termini di trattamenti di fine rapporto.


Relativamente alla quota indisponibile pari a complessivi € **125.924.813**, si fa presente che una parte di essa è costituita dalle somme non ancora utilizzate per € **93.655.343** rispetto al vincolo posto dalle disposizioni dell'art. 1, comma 237, della Legge 205/2017, con cui si provvede alla copertura dei fabbisogni censuari per gli anni 2018-2021. Permangono, inoltre, ancora vincolate la parte non utilizzata delle somme destinate al fondo rinnovi contrattuali per il triennio 2016-2018 per € **2.016.315**, a cui si aggiunge la quota stanziata e non impegnata, per l'anno 2020, per complessivi € **2.420.420** e la somma di € **1.906.077** relativa ai precedenti vincoli posti all'utilizzo degli avanzi di amministrazione per gli anni 2013 e 2014, ai fini della realizzazione degli obblighi comunitari e non successivamente destinati alla copertura delle spese dei censimenti permanenti per gli anni 2018-2021. Inoltre, la somma vincolata pari ad € **4.517.500** fa riferimento alla copertura delle spese riguardanti i progetti a finanziamento esterno; e la quota indisponibile di € **280.795**, relativa all'applicazione dell'articolo 51, comma 4 e dell'articolo 61, comma 2, del CCNL Enti Pubblici di Ricerca 2000-2001 II biennio economico, deriva dai precedenti vincoli apposti in ambito di consuntivo 2019: infatti i fondi finalizzati alla formazione e aggiornamento, ove non utilizzati nel corso dell'esercizio finanziario di riferimento, restano vincolati alla stessa finalizzazione nei successivi esercizi finanziari. Infine, la somma vincolata pari a € **21.128.363** per passività potenziali è riferita alla quantificazione degli oneri potenziali derivanti dal contenzioso in essere in base al quale, anche a seguito di eliminazione dei residui passivi riferiti a rapporti contrattuali oggetto di contenziosi non ancora definiti sono stati accantonate le somme, stimate in base al principio della prudenza, in un fondo specifico al fine di far fronte a potenziali esborsi futuri.

Il Collegio ha inoltre verificato il rispetto degli adempimenti previsti nelle diverse norme di contenimento delle spese per le quali l'Istituto ha correttamente operato sia in sede di bilancio di previsione che nel corso dell'anno attraverso le variazioni di bilancio mantenendo le spese entro i limiti imposti. L'Istituto ha provveduto ad effettuare i versamenti dei risparmi ottenuti dall'applicazione delle predette norme entro i termini previsti dalle vigenti disposizioni.

Il Collegio prende infine atto che nel conto consuntivo è inserito il prospetto riepilogativo della spesa per missioni e programmi, di cui all'allegato 6 del DM 1° ottobre 2013, predisposto in una duplice versione, con riferimento sia alla struttura contenuta nel bilancio di previsione per l'anno 2020 che a quella adottata con il bilancio di previsione per l'anno 2021, con la quali sono state recepite le osservazioni della Ragioneria generale dello Stato del Ministero dell'economia e delle finanze comunicate con nota prot. n. 141593 riguardanti la struttura dei programmi di spesa, anche con riferimento alla descrizione e la loro assegnazione alle missioni istituzionali.

Il Collegio, alla luce di tutto quanto sopra indicato, esprime parere favorevole alla proposta di Conto consuntivo dell'Istituto Nazionale di Statistica per l'anno 2020, ai fini della sua deliberazione da parte del Consiglio e della successiva approvazione da parte dell'Amministrazione vigilante.

**IL COLLEGIO DEI REVISORI DEI CONTI**



**DELIBERAZIONE  
DEL CONSIGLIO DELL'ISTAT**

PAGINA BIANCA



## ISTITUTO NAZIONALE DI STATISTICA

### Estratto del verbale

### Consiglio

### Seduta del 29 aprile 2021

Il giorno 29 aprile 2021 alle ore 15:30 si riunisce il Consiglio dell'Istituto in presenza e in videoconferenza, ai sensi dell'art. 73, comma 2 del decreto legge 17 marzo 2020, n. 18, convertito con modificazioni dalla L. 24 aprile 2020, n. 27 recante "Misure di potenziamento del Servizio sanitario nazionale e di sostegno economico per famiglie, lavoratori e imprese connesse all'emergenza epidemiologica da COVID-19" per discutere il seguente:

#### Ordine del giorno

1. Comunicazioni
2. Approvazione del verbale della seduta del 24 marzo 2021
3. Aggiornamento sullo stato delle relazioni sindacali
4. Riaccertamento dei residui e adozione del Conto consuntivo anno 2020
5. Regolamento concernente la disciplina per la corresponsione degli incentivi per funzioni tecniche previsti dall'art. 113 del d.lgs. n. 50/2016 (Codice degli Appalti)
6. Piano triennale di fabbisogno del personale 2021-2023 - Aggiornamento
7. Programma statistico nazionale 2020-2022 – Aggiornamento 2021-2022
8. Sede unica: informativa sullo stato di avanzamento
9. Varie ed eventuali

Sono presenti il Presidente Prof. Gian Carlo Blangiardo e la prof. ssa Monica Pratesi in presenza e i consiglieri Proff.ri Mauro Gasparini, Federico Visconti e Dott.ssa Maria Rosaria Prisco in videoconferenza.

Per il Collegio dei Revisori dei Conti è presente il Presidente Cons. Gabriele Nunziata in presenza.

È presente in videoconferenza il Cons. Maria Teresa D'Urso, delegato della Corte dei Conti.

Svolge le funzioni di segretario il Dott. Michele Camisasca, Direttore generale dell'Istituto, supportato dalla Dott.ssa Rosa Panariello.

La seduta è validamente costituita ai sensi dell'art. 8, comma 5, dello Statuto dell'Istituto.

Omissis

Alle ore 16.00 si collega in videoconferenza la Dott.ssa Sara Zaccaria, dirigente del Servizio “Programmazione, bilancio e contabilità”.

#### **4. Riaccertamento dei residui e adozione del Conto consuntivo anno 2020**

Il **Presidente** invita il Direttore generale ad illustrare, nei loro elementi essenziali, i documenti dell’ordine del giorno in esame.

Omissis

Il **Consiglio**, tenuto conto del parere favorevole espresso nella seduta odierna dal Collegio dei Revisori dei Conti, approva il Conto consuntivo per l’anno 2020, adottando la seguente deliberazione:

#### **DELIBERAZIONE n. 7/2021**

#### **IL CONSIGLIO**

Visti gli artt. 19, 22 e 23 del D.lgs. del 6 settembre 1989, n. 322, recante norme sul Sistema statistico nazionale e sulla riorganizzazione dell’Istituto nazionale di statistica;

Visto il Decreto del Presidente della Repubblica n. 166 del 7 settembre 2010, con il quale è stato adottato il Regolamento recante il Riordino dell’Istituto Nazionale di Statistica;

Visto lo Statuto dell’Istat approvato dal Consiglio dell’Istituto con deliberazione n. CDXLIV del 7 dicembre 2017 e modificato con deliberazione n. CDXCV del 13 dicembre 2019;

Visto il Regolamento di organizzazione dell’Istituto approvato dal Consiglio dell’Istituto con deliberazione n. CDLXXV del 29 aprile 2019 e modificato con deliberazione n. CDXCVI del 13 dicembre 2019;

Viste le linee fondamentali di organizzazione e la costituzione delle strutture dirigenziali dell’Istituto, approvate dal Consiglio dell’Istituto con deliberazione n. CDLXXXIX del 2 ottobre 2019, e, in particolare l’Allegato 2, come sostituito dall’Allegato 1 alla deliberazione n. 3/2021 del 25 febbraio 2021, recante “Strutture dirigenziali dell’Istituto nazionale di statistica”, a decorrere dal 1 aprile 2021;

Visto il Regolamento di amministrazione, finanza e contabilità approvato dal Consiglio dell’Istituto con deliberazione n. CDXCVII del 13 dicembre 2019 e, in particolare, l’art. 44, comma 2, in base al quale le norme del regolamento di gestione e contabilità, approvato con decreto della Presidenza del Consiglio dei Ministri 11 novembre 2002, sono abrogate ad eccezione dei Titoli III e IV, che rimangono in



vigore fino all'entrata a regime del sistema contabile di cui all'articolo 4 del regolamento vigente;

Visti i sopra citati Titoli III e IV del “Regolamento di gestione e contabilità” dell'Istituto approvato con decreto del Presidente del Consiglio dei Ministri 11 novembre 2002 e, in particolare, l'art. 14 che dispone: “L'Istituto al termine dell'esercizio provvede al riaccertamento dei residui attivi e passivi provenienti dagli esercizi anteriori a quello di competenza, distintamente per esercizio di provenienza e per capitolo. I residui attivi possono essere ridotti od eliminati soltanto dopo che siano state espletate tutte le azioni volte ad ottenerne la riscossione, salvo che il relativo onere ecceda l'importo da recuperare. Le variazioni dei residui attivi e passivi formano oggetto di apposita deliberazione da parte del consiglio, previo parere del collegio dei revisori dei conti”;

Visto il “Manuale di amministrazione, finanza e contabilità” dell'Istituto approvato dal Consiglio dell'Istituto in data 17 dicembre 2020;

Vista la legge n.196 del 31 dicembre 2009;

Visto il bilancio di previsione per l'anno finanziario 2020 e il bilancio pluriennale per il triennio 2020-2022 deliberato dal Consiglio dell'Istituto in data 6 novembre 2019, approvato con decreto del Presidente del Consiglio dei Ministri 27 febbraio 2020;

Visto il primo elenco di variazione al medesimo bilancio di previsione per l'anno finanziario 2020 adottato dal Consiglio dell'Istituto con deliberazione n. 10 del 23 luglio 2020 e approvato con DPCM del 14 ottobre 2020;

Esaminato lo schema del Conto consuntivo per l'anno finanziario 2020 predisposto dalla Direzione Generale e corredato dalla relazione illustrativa del Presidente;

Visto il prospetto riepilogativo delle spese per missioni e programmi di cui all'allegato n. 6 al D.M. 1 ottobre 2013 ed allegato al succitato Conto consuntivo per l'anno finanziario 2020;

Visto il prospetto relativo all'attestazione dei tempi di pagamento di cui all'art. 41 del decreto legge del 24 aprile 2014, n. 66, convertito in Legge n. 89 del 23 giugno 2014 ed allegato al succitato conto consuntivo per l'anno finanziario 2020;

Vista la relazione del Collegio dei Revisori dei conti, redatta nell'adunanza del 29 aprile 2021, con la quale il citato Collegio esprime parere favorevole alla deliberazione da parte del Consiglio dell'Istituto del Conto consuntivo 2020;

Sentita l'esposizione del Direttore Generale;

Su proposta del Presidente;

Nella seduta del 29 aprile 2021

**DELIBERA**

il Conto consuntivo dell'Istituto nazionale di statistica per l'anno finanziario 2020, come specificato nella relazione del Collegio dei Revisori dei Conti, che forma parte integrante della presente deliberazione.

Il presente punto dell'ordine del giorno è approvato seduta stante.

Alle ore 16.20 la Dott.ssa Sara Zaccaria lascia la seduta.

Omissis

Il Segretario

Firmato digitalmente da:MICHELE CAMISASCA  
Organizzazione:ISTITUTO NAZIONALE DI STATISTICA/80111810588  
Data:19/05/2021 10:18:30

PAGINA BIANCA



\*180150195900\*