

SENATO DELLA REPUBBLICA

———— XVIII LEGISLATURA ————

Doc. XV
n. 74

RELAZIONE DELLA CORTE DEI CONTI

AL PARLAMENTO

**sulla gestione finanziaria degli Enti sottoposti a controllo
in applicazione della legge 21 marzo 1958, n. 259**

ISTITUTI FISIOTERAPICI OSPITALIERI (IFO)

(Esercizi 2015 e 2016)

—————
Comunicata alla Presidenza il 25 ottobre 2018
—————

PAGINA BIANCA

INDICE

Determinazione della Corte dei conti n. 93/2018 del 27 settembre 2018	<i>Pag.</i>	VII
Relazione sul risultato del controllo eseguito sulla gestione finanziaria degli Istituti Fisioterapici Ospitalieri (IFO) per gli esercizi dal 2015 al 2016	»	IX

DOCUMENTI ALLEGATI*Esercizio 2015:*

Bilancio consuntivo	»	32
Relazione del Direttore generale	»	224

Esercizio 2016:

Bilancio consuntivo	»	387
Relazione del Direttore generale	»	586

PAGINA BIANCA



CORTE DEI CONTI

SEZIONE DEL CONTROLLO SUGLI ENTI

**DETERMINAZIONE E RELAZIONE SUL RISULTATO
DEL CONTROLLO ESEGUITO SULLA GESTIONE
FINANZIARIA DEGLI
ISTITUTI FISIOTERAPICIOSPITALIERI (IFO)**

2015-2016

Relatore: Consigliere Piergiorgio Della Ventura



Ha collaborato

per l'istruttoria e l'elaborazione dei dati:

dott.ssa Francesca Silani

Determinazione n. 93/2018



CORTE DEI CONTI

SEZIONE DEL CONTROLLO SUGLI ENTI

nell'adunanza del 27 settembre 2018;

visto l'art. 100, secondo comma, della Costituzione;

visto il testo unico delle leggi sull'ordinamento della Corte dei conti approvato con r.d. 12 luglio 1934, n. 1214;

vista la legge 21 marzo 1958, n. 259;

visto il decreto del Presidente della Repubblica in data 6 aprile 1961, con il quale l'ente Istituti Fisioterapici Ospitalieri è stato sottoposto al controllo della Corte dei conti;

visti i conti consuntivi dell'ente suddetto, relativi agli esercizi finanziari 2015 e 2016, nonché le relazioni degli organi amministrativi e del collegio sindacale, trasmessi alla Corte dei conti in adempimento dell'art.4 della citata legge n. 259 del 1958;

esaminati gli atti;

udito il relatore Consigliere Piergiorgio Della Ventura e, sulla sua proposta, discussa e deliberata la relazione con la quale la Corte, in base agli atti ed agli elementi acquisiti, riferisce alle Presidenze delle due Camere del Parlamento il risultato del controllo eseguito sulla gestione finanziaria dell'Ente per gli esercizi 2015-2016;

ritenuto che, assolti in tal modo gli adempimenti di legge, possa, a norma dell'art. 7 della ripetuta legge n. 259 del 1958, darsi corso alla comunicazione alle dette Presidenze, oltre che dei conti consuntivi, corredati delle relazioni degli organi amministrativi e di revisione, della relazione come innanzi deliberata, che alla presente si unisce perché ne faccia parte integrante;





CORTE DEI CONTI

P. Q. M.

comunica, a norma dell'art. 7 della legge n. 259 del 1958, alle Presidenze delle due Camere del Parlamento, insieme con i conti consuntivi per gli esercizi 2015 e 2016 - corredati delle relazioni degli organi amministrativi e di revisione - degli Istituti Fisioterapici Ospitalieri, l'unita relazione con la quale la Corte riferisce il risultato del controllo eseguito sulla gestione finanziaria dell'Ente stesso.

PRESIDENTE f.f. - ESTENSORE

Piorgio Della Ventura

Depositata in Segreteria

18 OTT. 2018

M. DIRIGENTE
(Dot. Roberto Zito)

PER COPIA CONFORME

INDICE

1	PREMESSA	1
2	IL QUADRO NORMATIVO DI RIFERIMENTO	2
3	LA MISSIONE STRATEGICA DEGLI ISTITUTI. LA RICERCA TRASLAZIONALE.....	3
3.1	Bilancio sezionale e ricerca traslazionale.....	5
3.2	La razionalizzazione organizzativa.....	6
4	GLI ORGANI ED I LORO COMPENSI	9
5	IL PERSONALE	15
6	LA GESTIONE FINANZIARIA, PATRIMONIALE ED ECONOMICA.....	17
6.1	I mezzi di finanziamento	17
6.2	Il rendiconto finanziario, il budget ed i risultati a consuntivo.....	19
6.3	Lo stato patrimoniale.....	22
6.4	Il conto economico	27
6.5	L'azienda farmaceutica "San Gallicano"	28
7	CONSIDERAZIONI CONCLUSIVE.....	30

INDICE DELLE TABELLE

Tabella 1 - Bilancio sezionale della ricerca.....	5
Tabella 2 - Organi e relativi compensi	13
Tabella 3 - Compensi dei comitati consultivi.....	14
Tabella 4 - Dotazione organica e personale in servizio	16
Tabella 5 - Costo del personale	16
Tabella 6 - Mezzi di finanziamento	18
Tabella 7 - Rendiconto finanziario.....	20
Tabella 8 - Rapporto budget / consuntivo.....	22
Tabella 9 - Patrimonio netto	23
Tabella 10 - Stato patrimoniale	24
Tabella 11 - Conto economico	27
Tabella 12 - Conto economico dell'azienda farmaceutica "san gallicano"	29



PAGINA BIANCA

1 PREMESSA

Con la presente relazione la Corte dei conti riferisce al Parlamento, ai sensi dell'articolo 7 della legge 21 marzo 1958, n. 259, sui risultati del controllo eseguito, in base all'articolo 2 della legge medesima, sulla gestione degli Istituti Fisioterapici Ospitalieri (IFO) per gli esercizi 2015 e 2016 e sulle principali vicende intervenute in epoca successiva.

La precedente relazione, relativa alla gestione dell'esercizio 2014, è stata deliberata in data 21 aprile 2016 (Determinazione 21 aprile 2016, n. 37)¹.

La relazione di questa Corte risulta pubblicata nella sezione "Amministrazione trasparente" del sito *web* istituzionale, ai sensi dell'art. 31 del d.lgs. n. 33/2013, espressamente richiamato.

¹ Cfr. Atti Parlamentari - Camera dei deputati, leg. XVII, Doc. XV, n. 386.

2 IL QUADRO NORMATIVO DI RIFERIMENTO

Negli Istituti Fisioterapici Ospitalieri (IFO) confluiscono due distinte unità strutturali aventi diversa origine storica e differenti ambiti nosologici: l'Istituto "Regina Elena" per la ricerca, lo studio e la cura dei tumori (IRE) e l'Istituto "Santa Maria e San Gallicano" (ISG) per la ricerca, lo studio e la cura delle dermopatie anche oncologiche o sessualmente trasmesse, entrambi riconosciuti Istituti di ricovero e cura a carattere scientifico (IRCCS) sin dal 1932.

Sulla specificità delle attività gestite e sul quadro normativo del settore questa Corte ha ampiamente riferito nelle precedenti relazioni, alle quali si fa rinvio. In questa sede è sufficiente ricordare che la disciplina concernente gli IRCCS è definita dal decreto legislativo 30 giugno 1993, n. 269, recante il *"Riordino degli istituti di ricovero e cura a carattere scientifico"*, successivamente integrato dal decreto legislativo 16 ottobre 2003, n. 288, che ha demandato (art. 5) alle regioni il compito di fissare le norme relative all'ordinamento degli Istituti non trasformati in Fondazioni, previo atto di intesa in sede di Conferenza Stato-Regioni.

La regione Lazio, in esecuzione della normativa sopra citata, ha emanato la legge regionale 23 gennaio 2006, n. 2, recante *"Disciplina transitoria degli Istituti di ricovero e cura a carattere scientifico di diritto pubblico non trasformati in fondazioni ai sensi del decreto legislativo 16 ottobre 2003, n. 288"*. Tale legge disciplina l'organizzazione, la gestione e il funzionamento degli IRCCS, nel rispetto del *"principio della separazione delle funzioni di indirizzo e controllo da quelle di gestione e attuazione, nonché di salvaguardia delle specifiche esigenze riconducibili all'attività di ricerca e alla partecipazione alle reti nazionali dei centri di eccellenza assistenziale"*.

Gli IFO, con successivi atti deliberativi adottati nel corso degli anni, hanno definito il proprio assetto organizzativo e funzionale in adempimento delle disposizioni normative in esame.

3 LA MISSIONE STRATEGICA DEGLI ISTITUTI. LA RICERCA TRASLAZIONALE

La missione strategica degli Istituti consiste nel perseguire finalità di ricerca prevalentemente clinica e traslazionale², unitamente a prestazioni di ricovero e cura di alta specialità in campo oncologico e dermatologico, assumendo il ruolo di centro di riferimento regionale nei confronti delle altre strutture e degli altri centri operanti nel settore delle patologie neoplastiche e dermatologiche, a livello nazionale ed internazionale.

Nel 2016 si è positivamente concluso il percorso avviato nell'anno precedente per la conferma del riconoscimento del carattere scientifico degli IFO. A tale riguardo, la Direzione generale della ricerca e dell'innovazione del Ministero della salute ha nominato una commissione di esperti, che ha verificato il possesso dei requisiti richiesti, ovvero: economicità ed efficienza dell'organizzazione; qualità delle strutture e livello tecnologico delle attrezzature; caratteri di eccellenza del livello dell'attività di ricovero e cura di alta specialità svolta direttamente negli ultimi tre anni; contributo tecnico scientifico fornito nell'ambito di attività di ricerca biomedica riconosciuta a livello nazionale e internazionale, al fine di assicurare una più alta qualità dell'attività assistenziale; dimostrata capacità di inserirsi in rete con Istituti di ricerca della stessa area di riferimento e di collaborazioni con altri enti pubblici e privati.

Gli IFO operano nelle aree più avanzate della ricerca clinica, occupandosi della cura delle patologie tumorali a più elevata incidenza e a più alto impatto sociale. Le diverse attività, inserite nell'ambito di progetti nazionali ed internazionali, hanno come obiettivo principale la ricerca nei settori dell'epidemiologia, dell'eziologia dei tumori, della trasformazione e progressione neoplastica e delle terapie sperimentali. Gli IFO realizzano, inoltre, ricerche volte a sviluppare procedure diagnostiche e terapeutiche innovative e a favorire il rapido trasferimento applicativo delle acquisizioni sperimentali. Pertanto, anche nell'ottica regionale delle reti, si tende a rafforzare i rapporti con il territorio ed i medici di medicina generale, attraverso la realizzazione di accordi intesi a garantire un forte ruolo di prevenzione e la diagnosi precoce delle malattie oncologiche.

² In campo oncologico la ricerca traslazionale verifica la possibilità di trasformare le scoperte scientifiche che giungono dal laboratorio in applicazioni cliniche, per ridurre l'incidenza e la mortalità per cancro.

In tale contesto, il ruolo principale assegnato agli IFO è quello di *hub* di macroarea di coordinamento della Rete oncologica regionale, affidato all'Istituto Regina Elena per l'Oncologia ed all'Istituto San Gallicano per la Dermatologia Oncologica.

In particolare, la ricerca traslazionale si è dimostrata uno strumento di sostegno molto efficace per l'attività clinica, con la quale è strettamente correlata. Attraverso un'apposita *Piattaforma di Ricerca Traslazionale* si tende a realizzare l'integrazione tra l'attività di ricerca sperimentale e la pratica clinica, con uno stretto collegamento con gli altri dipartimenti sanitari interni all'istituto e con la rete assistenziale regionale.

La ricerca traslazionale ha anche notevoli implicazioni commerciali, poiché un ampio settore dell'industria biofarmaceutica è interessato allo sviluppo di nuove modalità terapeutiche.

Nel corso degli anni 2015 e 2016 l'attività di ricerca è proseguita soprattutto nell'area della prevenzione, specie da parte dell'Unità operativa semplice dipartimentale (UOSD) Patologia e Microbiologia, nei settori dell'immunologia clinica e della microbiologia.

Il valore delle prestazioni erogate, come emerge dal conto economico, ha raggiunto nell'anno 2015 l'importo di 114.115.232 euro e nel 2016 di 115.904.328 euro.

Sono state mantenute anche nel 2015 e nel 2016 le Convenzioni con alcune Università italiane - tra cui l'Università Campus Biomedico di Roma e l'Università Cattolica del Sacro Cuore "Agostino Gemelli" - finalizzate allo svolgimento di collaborazioni scientifiche traslazionali e gestionali; sono stati inoltre stipulati accordi con l'Università Europea di Roma per la conduzione di progetti comuni nello studio sulla QOL³.

Inoltre l'ente, su iniziativa del Ministero della salute ed in accordo con la regione Lazio, ha partecipato alla costituzione dell'*Istituto di alta specializzazione a carattere nazionale per la promozione della salute delle popolazioni migranti ed il contrasto delle malattie della povertà*, finalizzato alla promozione della salute delle dette popolazioni, con compiti di prevenzione, cura, formazione e ricerca sanitaria, in cui confluisce il Centro di riferimento della regione Lazio per la promozione della salute delle popolazioni senza fissa dimora, nomadi e a rischio di emarginazione.

³ Con l'acronimo inglese QOL (*quality of life*), l'Organizzazione mondiale della sanità (OMS) nel 1948 definì ufficialmente nel suo Statuto il concetto di salute come uno stato caratterizzato da un completo benessere fisico, mentale e sociale, e non semplicemente dall'assenza di malattie o infermità. Tale definizione implicava il riferimento a uno stato di benessere dell'individuo che andasse oltre le sue capacità sul piano puramente biologico.

La missione sostanzialmente monotematica degli IFO, come già più volte osservato da questa Corte, non può non avere riflessi sugli andamenti economico-finanziari dell'ente, le cui componenti, quali istituti di ricerca a carattere scientifico, non sono confrontabili, quanto alla possibilità di remunerazione delle prestazioni, con le altre Aziende sanitarie della regione.

Conformemente alle direttive regionali, l'Ente ha, comunque, incrementato il proprio processo di razionalizzazione, in termini sia organizzativi sia clinico-assistenziali delle attività di ricovero ed ambulatoriali. I risultati ottenuti evidenziano un potenziamento delle attività di *day hospital* ed un sensibile aumento delle attività ambulatoriali per esterni.

3.1 Bilancio sezionale e ricerca traslazionale

In relazione all'attività di ricerca, gli IFO redigono un bilancio "sezionale" della ricerca, avente la struttura di un conto economico civilistico semplificato, nel quale sono riportati in forma disaggregata i finanziamenti ricevuti ed i costi sostenuti, che per il 2015 e 2016 sono evidenziati nella tabella n. 1, posti a raffronto con il 2014.

Tabella 1 - Bilancio sezionale della ricerca

	2014	2015	2016
valore della produzione	11.619.781	15.965.463	14.200.332
costi della produzione	7.728.938	10.514.045	9.786.128
saldo della gestione caratteristica	3.890.843	5.451.418	4.414.204

Fonte: IFO:

Dai dati esposti emerge un considerevole aumento nell'anno 2015, rispetto al 2014, del valore della produzione e anche del saldo complessivo della gestione caratteristica (+ 40,11%); nel 2016 vi è stato invece un decremento del valore della produzione (pari all'11,1 per cento), il cui importo è determinato in larga parte dalla minore disponibilità di contributi pubblici e privati per la ricerca.

Anche i costi, aumentati notevolmente nel 2015, subiscono una diminuzione del 6,9 per cento nel 2016, con l'effetto di un complessivo decremento del saldo della gestione caratteristica, che si attesta a 4.414.204 euro.

3.2 La razionalizzazione organizzativa

Sulla base delle linee strategiche individuate dalla Direzione generale, l'attività sanitaria è stata articolata anche per gli anni 2015-2016 in alcuni specifici obiettivi di razionalizzazione.

In tale ambito, le singole strutture aziendali sono state quindi responsabilizzate nell'ottimizzazione di classici indicatori di efficienza organizzativa quali il tasso di occupazione posti letto, la degenza media e l'indice di operatività chirurgia. Ulteriori obiettivi operativi hanno riguardato il potenziamento dell'attività di preospedalizzazione e l'ottimizzazione nella gestione delle richieste di risorse da parte dei Centri di responsabilità, ai fini della razionalizzazione delle scorte a reparto.

L'obiettivo principale degli Istituti è stato quello di perseguire i dettami della loro missione nel rispetto delle indicazioni regionali (Piano di rientro regionale e leggi finanziarie) e nazionali (Piano Sanitario Nazionale), garantendo l'efficienza nell'impiego delle risorse per un miglioramento della produttività e dei livelli di assistenza, cercando al contempo di allineare i valori di produzione ai costi di gestione.

In particolare, nel corso del 2015 l'Istituto Regina Elena (IRE) ha conseguito un riconoscimento internazionale di eccellenza da parte della *Organisation of European Cancer Institutes* (OECI), il *network* dei più importanti centri di ricerca e cura dei tumori in Europa, che raggruppa oltre 70 istituti. Nella specie, il 10 settembre 2015 l'OECI ha rilasciato la certificazione di "*comprehensive Cancer Center*" ovvero di IRRCS oncologico con caratteristiche peculiari quali la ricerca traslazionale, la multidisciplinarietà, il miglioramento continuo delle cure, la produzione di linee guida e di percorso diagnostico-terapeutici, la formazione continua e la centralità del paziente; tale riconoscimento colloca l'IRE tra i 14 Istituti europei che posseggono tale certificazione.

Nello stesso anno, conformemente alle direttive regionali sull'appropriatezza dei ricoveri è proseguito il processo di razionalizzazione dell'attività di ricovero ed ambulatoriale, già descritto nella precedente relazione di questa Corte, attraverso una sostanziale riduzione del tasso di ospedalizzazione. E' stata anche perseguita una nuova razionalizzazione della spesa farmaceutica ospedaliera, che, tuttavia, resta ancora una voce molto consistente nel bilancio dell'Ente e difficilmente comprimibile.

Con deliberazione n. 232 del 14.4.2015 è stato adottato un atto aziendale finalizzato alla realizzazione di un nuovo modello organizzativo dipartimentale di gestione degli Istituti Regina Elena e San Gallicano, coerente con le indicazioni generali fornite con il Decreto del Commissario *ad acta* della regione Lazio (DCA)⁴ n. U00259 del 6.8.2014 e s.m.i., recante "*Approvazione dell'Atto di Indirizzo per l'atto di autonomia aziendale delle aziende sanitarie della Regione Lazio*". Tale atto aziendale IFO è stato tempestivamente approvato dalla regione Lazio con DCA n. U00149 del 17.4.2015. Nello specifico, il nuovo modello ha visto una notevole riduzione del numero di Dipartimenti, da 8 a 3, nonché del numero di strutture complesse, da 39 a 22.

L'attuale configurazione, oltre a determinare un sensibile risparmio in termini di costi per gli incarichi, ha anche consentito, attraverso un accentramento di funzioni, un recupero di efficienza nella gestione delle attività in particolare scientifiche. Nella specie, è stato conseguito un miglioramento della *performance* nei rapporti con Unità di ricerca clinica e sperimentali ed un miglioramento qualitativo e quantitativo delle procedure di formazione ed aggiornamento dei ricercatori, tramite attività dedicate e rapporti con istituzioni nazionali ed internazionali per la condivisione delle conoscenze scientifiche.

Inoltre, nell'ottica di un accorpamento tra gli IFO e l'Istituto nazionale malattie infettive (INMI) Lazzaro Spallanzani, poi venuto meno a seguito del DCA 10 maggio 2016, n. 148⁵, era stato previsto un Dipartimento interaziendale tecnico-amministrativo tra i due Enti che tuttavia, ad oggi, non è stato attuato a causa di riscontrate difficoltà nella gestione congiunta di attività facenti capo ad aziende diverse, con personalità giuridica propria e diversa *governance*. A tali difficoltà devono essere aggiunte quelle legate al blocco del *turn over* nella regione Lazio, sottoposta a piano di rientro, che ha determinato una carenza di personale a tutti i livelli, dirigenziale e di comparto.

Sotto il profilo assistenziale, il modello dipartimentale tiene conto dei principi e degli strumenti del governo clinico come elementi strategici qualificanti, orientati al miglioramento della

⁴ Con Deliberazione del Consiglio dei Ministri del 21 marzo 2013, il Presidente della regione Lazio è stato nominato Commissario *ad acta* per l'attuazione del Piano di rientro dai disavanzi del settore sanitario della regione Lazio, secondo i Programmi operativi di cui all'art. 2, comma 88 della Legge n. 191 del 2009 e successive modificazioni e integrazioni.

⁵ Recante "*Modifica dei programmi operativi approvati con il DCA n. U00247/14, Intervento 2, Azione 1, Accorpamento fra IRCCS Lazzaro Spallanzani e IRCCS IRE-ISG*". In particolare, il DCA in esame dispone che "*per i due Istituti viene prevista un'unica Direzione generale, sanitaria e amministrativa, mantenendo separate le Direzioni scientifiche, ai fini del mantenimento della specialità degli stessi*", nonché "*di mantenere (...) l'attuale assetto commissariale unico per entrambi gli enti, non più in accorpamento, al fine di garantire la continuità dell'attività sanitaria, amministrativa e tecnica (...)*".

pratica clinica e dell'assistenza e mira all'attivazione di un percorso sistematico in grado di integrare la componente clinico-assistenziale con quella organizzativo-gestionale, con la finalità di raggiungere specifici *standard* di eccellenza nelle cure e interventi clinici di documentata efficacia.

4 GLI ORGANI ED I LORO COMPENSI

Come già riferito nella precedente relazione di questa Corte, nel corso del 2014 era stato disposto, con decreto della giunta regionale del Lazio 1 aprile 2014, n. 158, il commissariamento dell'Ente, in esecuzione dei Piani operativi regionali, che prevedevano l'accorpamento degli IFO con l'Istituto nazionale per le malattie infettive "Lazzaro Spallanzani" di Roma. In seguito, tuttavia, come innanzi precisato⁶, l'iter relativo all'accorpamento con l'Istituto Spallanzani è stato sospeso.

Con successivo decreto del Presidente della regione Lazio del 23 novembre 2016 è stato nominato il nuovo Direttore generale degli IFO ed ha quindi avuto termine il commissariamento dell'Ente.

Sono organi dell'Ente: il Consiglio di indirizzo e verifica (CIV), il Direttore generale, il Collegio sindacale, il Collegio di direzione ed i Direttori scientifici IRE ed ISG⁷.

Il CIV è composto da 5 membri, di cui uno nominato dal presidente della regione con funzioni di presidente dell'organo. Esso determina gli indirizzi e gli obiettivi dell'attività dell'Istituto e verifica la rispondenza delle attività gestite e dei risultati ottenuti rispetto agli obiettivi predeterminati. Al CIV è inoltre demandato il parere obbligatorio in ordine a taluni atti gestionali del direttore generale, quali il Regolamento di organizzazione e funzionamento, il bilancio preventivo e quello consuntivo.

Il Direttore generale, nominato dal Presidente della regione, è il rappresentante legale dell'Ente ed ha la responsabilità della gestione complessiva. Assicura la coerenza degli atti di gestione con gli indirizzi e con i programmi stabiliti dal CIV nonché con la programmazione nazionale e regionale in materia di ricerca e di assistenza sanitaria; adotta tutti gli atti indicati dalla legislazione vigente e dal Regolamento di organizzazione e funzionamento dell'Ente e riferisce periodicamente al CIV. E' coadiuvato nell'esercizio delle sue funzioni dal Direttore sanitario e

⁶ Cfr. il precedente paragrafo 2.2.

⁷ La legge regionale 23 gennaio 2006 n. 2 disciplina la durata degli organi dell'ente. Nello specifico: il CIV dura in carica per un periodo massimo di cinque anni; l'incarico del Direttore generale ha una durata non inferiore a tre anni e non superiore a cinque anni; il Collegio sindacale dura in carica tre anni; l'incarico del Direttore scientifico ha durata quinquennale. Per quanto concerne il Comitato tecnico scientifico, i componenti cessano dalla carica allo scadere del mandato del Direttore scientifico, mentre il Comitato etico dura in carica fino all'insediamento del consiglio successivo a quello che ha provveduto alla relativa nomina.

dal Direttore amministrativo, le cui nomine rientrano nella sua competenza. L'incarico del Direttore generale ha natura esclusiva e una durata non inferiore a tre anni e non superiore a cinque anni.

L'attuale Direttore generale, come su accennato, è stato nominato con decreto del Presidente della regione Lazio del 23 novembre 2016 e si è insediato il successivo 12 dicembre 2016.

Il Collegio di direzione, costituito dal Direttore generale con proprio provvedimento, coadiuva la Direzione generale nelle funzioni di governo dell'Istituto mediante pareri e proposte in ordine ai programmi di attività nonché nella definizione delle iniziative per l'organizzazione e lo sviluppo dei servizi, per il corretto utilizzo e la gestione delle risorse strutturali, tecnologiche, finanziarie ed umane. Il Direttore generale si avvale del Collegio di direzione quale organo dell'Istituto che concorre al governo delle attività cliniche e che, pertanto, è consultato obbligatoriamente per le relative questioni. In rapporto ai singoli argomenti trattati può essere prevista la partecipazione alle riunioni del Collegio di direzione di dirigenti o professionisti cui è affidata la responsabilità di strutture o di incarichi di particolare rilevanza strategica.

Il Collegio di direzione è presieduto dal nuovo Direttore generale nominato in data 15 novembre 2016 ed è composto da:

- i Direttori scientifici IRE ed ISG;
- il Direttore sanitario;
- il Direttore amministrativo;
- i Direttori di dipartimento;
- i Direttori di presidio;
- il Direttore del DITRAR (Direzione infermieristica, tecnico sanitaria riabilitativa aziendale e di ricerca).

Il Collegio sindacale vigila sull'attività dell'Istituto e sull'osservanza delle norme di legge e dei regolamenti e controlla la gestione sotto il profilo amministrativo e finanziario. E' composto di 3 membri, dei quali uno è designato dal Presidente della regione, uno dal Ministro dell'economia e delle finanze ed uno dal Ministro della salute, ai sensi della legge regionale n. 7 del 14 luglio 2014; essi vengono individuati nell'ambito dei revisori contabili o tra i funzionari del Ministero dell'economia e delle finanze. Il Collegio attualmente in carica è stato nominato con delibera n. 424 dell'11 giugno 2015.

Il Direttore scientifico promuove e coordina l'attività di ricerca e gestisce le risorse a ciò destinate. Presiede il Comitato tecnico scientifico ed esprime parere obbligatorio sugli atti inerenti le attività cliniche e scientifiche e sulla organizzazione del personale medico e paramedico.

In considerazione della peculiarità dell'ente, presso gli IFO operano due distinti direttori scientifici, uno per l'Istituto Regina Elena e l'altro per l'Istituto Santa Maria e San Gallicano.

Inoltre risultano istituiti presso l'ente due Comitati, con funzioni consultive e di supporto:

- il Comitato tecnico scientifico, con funzioni consultive sui programmi scientifici e di ricerca; è composto di dieci membri, oltre il direttore scientifico che lo presiede nominato in data 22 dicembre 2017, di cui otto individuati tra il personale anche dirigenziale dell'Istituto, con specifica competenza professionale e due esperti esterni. Il Comitato formula pareri e proposte sui programmi scientifici e di ricerca;
- il Comitato etico, nominato dal CIV, composto dai seguenti membri: il direttore scientifico, il direttore sanitario, il responsabile della farmacia, due esperti in bioetica, un esperto in materie giuridiche, un rappresentante delle organizzazioni degli utenti ed uno delle organizzazioni sindacali. Il Comitato valuta i programmi di sperimentazione scientifica e terapeutica e fornisce pareri sulle questioni formulate dal direttore generale e dal direttore scientifico.

Va ricordato, inoltre - seppure non si tratta di organo - l'Organismo Indipendente di Valutazione (OIV), il quale sovrintende al funzionamento complessivo del sistema della valutazione, dei controlli interni, della trasparenza e dell'integrità, proponendo agli organi di indirizzo politico-amministrativo la valutazione dei dirigenti apicali e l'attribuzione della parte variabile della retribuzione. L'OIV è costituito da tre componenti, nominati dal Direttore generale. L'OIV in carica nel periodo di riferimento è stato nominato con deliberazione del Commissario straordinario n. 207 del 3 aprile 2015.

Per quel riguarda i compensi, il provvedimento di nomina del Commissario straordinario degli IFO del 9 aprile 2014 stabiliva per l'interessato un compenso determinato nella misura spettante al Direttore generale.

In relazione a quanto sopra, si precisa che il trattamento economico dei Direttori generali delle Aziende sanitarie era stato determinato, con deliberazione della Giunta regionale del Lazio

(DGR) n. 685 del 26 luglio 2005, in euro 154.937, sulla base dei parametri indicati nel D.P.C.M. 19 luglio 1995, n. 502 (*“Regolamento recante norme sul contratto del direttore generale, del direttore amministrativo e del direttore sanitario delle unità sanitarie”*). Successivamente, l’articolo 5, comma 2 della legge regionale 23 gennaio 2006, n. 2 ha stabilito che il trattamento economico per i Direttori generali degli IRCCS fosse quello stabilito nella misura massima per i Direttori generali delle aziende sanitarie. L’importo di cui alla DGR n. 685/2005 (euro 154.937) è stato poi confermato dalla successiva DGR n. 401/2008.

Va tuttavia tenuto presente che l’art. 61, comma 14, del d.l. 25 giugno 2008, n. 112, convertito con legge 6 agosto 2008 n. 133, ha disposto che a decorrere dalla data di conferimento o di rinnovo degli incarichi, i trattamenti economici complessivi spettanti ai Direttori generali, ai Direttori sanitari e ai Direttori amministrativi, nonché i compensi spettanti ai componenti dei collegi sindacali delle aziende sanitarie locali, delle aziende ospedaliere, delle aziende ospedaliere universitarie, degli istituti di ricovero e cura a carattere scientifico e degli istituti zooprofilattici vengano rideterminati con una riduzione del 20 per cento rispetto all’ammontare risultante alla data del 30 giugno 2008; per effetto di tale norma, l’importo sopra indicato per i Direttori generali si riduce a euro 123.950.

Con nota prot. Cz 388 del 4 febbraio 2014, il Commissario *ad acta* della regione Lazio precisava tuttavia che, per la (allora) imminente stipula dei contratti dei Direttori generali, si sarebbe continuato a fare riferimento ai parametri indicati nella sopra citata DGR n. 401/2008. Con successiva nota del 16.4.2014, la regione Lazio ha confermato il trattamento economico previsto per i Direttori generali anche al Commissario degli IFO. Non risulta, a questa Corte, che per tale trattamento economico la regione abbia valutato il rispetto delle vigenti disposizioni normative, in particolare il citato art. 61, d.lgs. 112/2018, commi da 14 a 21. Sul punto questa Corte esprime perplessità stante la vigenza della disposizione.

In considerazione di tutto quanto precede, a decorrere dall’aprile 2014 il compenso del Commissario straordinario degli IFO è stato fissato in un importo pari ad euro 154.937 annui. Il medesimo importo risulta essere quello corrisposto al nuovo Direttore generale, in carica dal dicembre 2016.

Per quel che riguarda gli altri organi, l’art. 7 della su ricordata legge regionale 23 gennaio 2006, n. 2 dispone che il trattamento economico del Direttore scientifico sia commisurato, come limite massimo, a quello del Direttore generale dell’Istituto; il precedente art. 6 riserva invece

ai componenti del collegio sindacale un'indennità annua lorda pari al dieci per cento del trattamento economico del Direttore generale e, per il presidente del predetto organo, tale emolumento è maggiorato del 20 per cento rispetto a quello dei componenti.

Di seguito si riporta la tabella con l'indicazione dei compensi percepiti dagli organi dell'Ente.

Tabella 2 - Organi e relativi compensi

ORGANO	Compensi percepiti	
	2015	2016
Presidente CIV	8.522	8.522
Direttore generale/Commissario	154.391	128.558
Collegio sindacale, di cui:	60.155	50.646
Presidente	14.254	18.592
Componente	16.632	15.494
Componente	11.795	16.560
Componente	8.737	
Componente	8.737	
Direttore Scientifico I.R.E.	154.937	25.823
Direttore Scientifico I.S.G.	154.937	154.937

Fonte:IFO

Riguardo al Collegio sindacale, il nuovo organo è composto da 3 membri compreso il Presidente, anziché 5 come in precedenza. Si fa presente inoltre che ad un componente del precedente Collegio sindacale nel corso del 2017 sono stati corrisposti arretrati riferiti al 2015; si precisa, ancora, che due componenti del Collegio sono liberi professionisti e pertanto i rispettivi emolumenti sono gravati dagli oneri di legge (Iva e Cassa previdenziale).

Con riferimento al Direttore Scientifico I.R.E. si evidenzia che nel corso del 2016 - e più precisamente dall'1.1.2016 - le attività della Direzione stessa sono state svolte dal Direttore generale in carica, senza alcun compenso aggiuntivo, pertanto l'importo indicato è relativo al compenso corrisposto al nuovo Direttore scientifico, nominato a decorrere dal 1° novembre 2016.

Per quel che riguarda infine il Presidente del consiglio di indirizzo e verifica (CIV), si precisa che l'articolo 2, comma 5, della legge regionale 14 luglio 2014, n. 7 ha fissato l'importo del relativo compenso in una percentuale del compenso del Direttore generale. Per gli anni in esame tale compenso è pari a 8.522 euro.

La tabella 3, infine, indica i compensi degli organi consultivi. In proposito, l'ente riferisce che si tratta di somme liquidate nel corso del 2015, ma di competenza del 2014.

Per quanto riguarda in particolare il Comitato tecnico-scientifico la regione Lazio, con nota del 23 maggio 2011, richiamando una nota del Commissario per la realizzazione del piano di rientro del disavanzo nel settore sanitario datata 2 marzo 2010, ha disposto, attesa la situazione finanziaria dell'ente, che ai componenti del predetto Comitato spetti esclusivamente il rimborso delle spese di viaggio sostenute per l'esercizio della loro funzione.

Per l'anno 2015, dunque, risultano unicamente compensi a favore dei membri del Comitato etico. Nel 2016, invece, non risulta essere stato corrisposto alcun compenso, neppure ai componenti del Comitato Etico.

Tabella 3 - Compensi dei comitati consultivi

COMITATO	Data nomina e/o rinnovo	COMPENSO	
		2015	2016
Comitato Tecnico-scientifico	31/01/2012	0	0
Comitato Etico	23/02/2011	29.550	0

Fonte:IFO

5 IL PERSONALE

Con riferimento alla gestione del personale, gli IFO hanno proseguito, nel periodo considerato, nella politica di contenimento dei costi.

Nella persistente vigenza del blocco delle assunzioni e del *turn-over* del personale dipendente, già evidenziata nella precedente relazione, gli IFO hanno continuato ad avvalersi, per quanto riguarda la dirigenza medica, di personale a contratto; per ciò che concerne il personale di comparto (infermieri e tecnici di laboratorio), l'Ente si è avvalso prevalentemente di società esterne, al fine di garantire le attività assistenziali di primaria importanza.

Tutto ciò, evidentemente, impedisce, specie in taluni settori, in particolare quelli chirurgici, di incrementare la produttività e con essa i ricavi.

La dotazione organica degli IFO e la consistenza del personale effettivo sono evidenziate nella tabella 4, che mostra al 31.12.2015 una flessione del personale in servizio, da 998 unità nel 2014 a 989 unità, a fronte di una dotazione organica di 1.320 unità. Al 31.12.2016 le unità di personale scendono ulteriormente a 951 unità.

Il costo del personale è rappresentato nella tabella 5; esso presenta nel 2015, rispetto al 2014, un decremento di euro 2.127.000, pari al 4 per cento circa, dovuto in larga parte alla minor consistenza di personale in servizio. Nel 2016 il costo medesimo registra un ulteriore decremento di euro 748 mila, pari all'1,3 per cento.

Al riguardo va segnalato che l'importo registrato negli esercizi in esame risulta essere entro i limiti imposti dall'art. 2, comma 71, della legge 23 dicembre 2009 n. 191 e succ. mod., il quale ha previsto, anche per gli enti del servizio sanitario nazionale, che il costo del personale non sia superiore a quello sostenuto nel 2004 diminuito dell'1,4 per cento.

Il costo medio si attesta, nel 2015, su un valore di circa 57 mila euro; nel 2016 è stato invece di 56 mila euro.

Tabella 4 - Dotazione organica e personale in servizio

	Dotazione organica	2014		2015		2016	
		Tempo indeterminato	Tempo determinato	Tempo indeterminato	Tempo determinato	Tempo indeterminato	Tempo determinato
Dirigenza medica	319	247	1	247	1	229	1
Dirigenza sanitaria	57	45	0	43	0	43	0
Dirigenza tecnica	4	4	0	4	0	4	0
Dirigenza professionale	2	3	0	3	0	3	0
Dirigenza amministrativa	8	7	0	8		6	
Dipendenti comparto	930	672	19	665	18	647	18
TOTALE	1.320	978	20	970	19	932	19
TOTALE GENERALE		998		989		951	

Fonte: IFO

Tabella 5 - Costo del personale

(in migliaia di euro)

	2014	2015	2016	Var. % 2015/2014	Var. % 2016/2015
Personale Ruolo Sanitario	49.248	47.444	46.910	-3,7	1,12
personale dirigente	30.542	29.349	28.706	-3,9	-2,2
personale comparto	18.706	18.095	18.204	-3,3	0,6
Personale Ruolo Professionale	336	356	376	5,9	5,6
personale dirigente	247	274	293	10,9	6,9
personale comparto	89	82	83	-7,9	1,2
Personale Ruolo Tecnico	3.372	3.246	3.152	-3,7	-2,9
personale dirigente	278	289	331	-3,9	14,5
personale comparto	3.094	2.957	2.821	-4,4	-4,6
Personale Ruolo Amministrativo	5.948	5.731	5.591		-2,4
personale dirigente	596	449	467		4
personale comparto	5.352	5.282	5.124		-2,10
TOTALE	58.904	56.777	56.029		-1,3

Fonte: IFO

In particolare, si evidenzia che il personale appartenente al ruolo professionale è composto, per quanto riguarda l'area della dirigenza, dagli avvocati, ingegneri, architetti e geologi, mentre per l'area del Comparto, soltanto dagli assistenti religiosi.

6 LA GESTIONE FINANZIARIA, PATRIMONIALE ED ECONOMICA

L'attività di ricerca è finanziata a valere sugli stanziamenti di cui all'art. 12, comma 2, del decreto legislativo 30 dicembre 1992, n. 502 e successive modificazioni, nonché dalla regione e da altri organismi pubblici e privati.

L'attività assistenziale è finanziata dalla regione Lazio, in base ai tetti di spesa ed ai volumi di attività predeterminati annualmente dalla programmazione regionale nonché sulla base di assegnazioni specifiche, concordate con il Commissario straordinario in attuazione del Nuovo Patto per la Salute per il triennio 2014-2016, sottoscritto il 3 luglio 2014, cui s'è fatto cenno nella precedente relazione di questa Corte.

In riferimento alla struttura ed al contenuto del bilancio, gli Istituti Fisioterapici Ospitalieri, così come peraltro attestato dal Collegio sindacale nella propria Relazione al bilancio, hanno redatto i documenti contabili per il 2015 e per il 2016 nel rispetto della vigente normativa nazionale, in particolare del decreto legislativo n. 118 del 2011, e delle indicazioni regionali.

Le prestazioni sanitarie a residenti nella regione Lazio e a residenti di altre regioni sono state inserite nel sistema informativo della sanità della regione Lazio.

6.1 I mezzi di finanziamento

Il finanziamento dell'Ente è assicurato, come appena precisato, oltre che dai ricavi delle prestazioni effettuate, dalle risorse provenienti da:

- a) regione Lazio, per gli oneri afferenti all'attività assistenziale;
- b) Ministero della Salute, per l'attività di ricerca scientifica, sia corrente che finalizzata, ai sensi del d.p.r. n. 617/1980 e del decreto legislativo n. 269/1993.

Dalla tabella n. 6 si desume una sostanziale stabilizzazione dei mezzi di finanziamento negli ultimi due anni in esame, dopo la crescita dell'8,12 registrata nel 2014 rispetto al 2013⁸, con un aumento dello 0,2 per cento nel 2015 rispetto al 2014; nel 2016 vi è stata invece una diminuzione dello 0,7 per cento.

⁸ In valori assoluti, nel 2013 l'importo complessivo dei finanziamenti era stato pari a 127.833.686 euro (cfr. la relazione di questa Corte di cui alla determinazione 21 aprile 2016, n. 37, citata in premessa).

Tabella 6 - Mezzi di finanziamento

	2014	2015	2016	Var. % 2015/2014	Var. % 2016/2015
Contributi dalla regione	11.747.362	8.867.132	8.516.751	-24,5	-3,10
Contributi per ricerca corrente	4.837.605	5.336.149	4.398.557	10,3	-17,6
Contributi per ricerca finalizzata	1.998.465	607.001	792.164	-69,6	30,5
Contributi da altri enti pubblici	540.766	297.692	344.415	-44,9	15,7
Risorse da privati per specifici programmi di ricerca	4.242.945	4.063.042	2.632.227	-4,2	-35,2
Ricavi per prestazioni sanitarie e sociosanitarie	109.292.878	114.115.232	115.904.328	4,4	1,6
Ricavi da compartecipazione alle spese per prestazioni sanitarie	4.211.565	3.852.376	4.040.391	-8,5	4,9
Altri proventi	1.344.081	1.398.056	939.483	4	-32,8
TOTALE	138.215.667	138.536.680	137.568.316	0,2	-0,7

Fonte: IFO

In particolare, i contributi della regione risultano in diminuzione (-24,5 per cento nel 2015 e -3,10 per cento nel 2016); i contributi relativi alla ricerca corrente aumentano del 10,3 per cento nel 2015 e diminuiscono del 17,6 per cento nel 2016; quelli per la ricerca finalizzata, diminuiti quasi del 70 per cento nel 2015, aumentano del 30,5 per cento nel 2016; i contributi provenienti da altri enti pubblici risultano quasi dimezzati nel 2015 rispetto all'anno precedente, mentre aumentano del 15,7 per cento nel 2016.

Le risorse da privati per specifici programmi di ricerca, dopo un aumento del 2014 (+10,37%), nel 2015 hanno subito una diminuzione del 4,2% e nel 2016 risultano in contrazione del 35%; i ricavi da compartecipazione alle spese per prestazioni sanitarie evidenziano una diminuzione dell'8,5 per cento nel 2015 e un aumento del 4,9 per cento nel 2016. I ricavi per prestazioni sanitarie e sociosanitarie, che rappresentano quasi l'80 per cento di tutti i mezzi di finanziamento, mostrano un *trend* in continua crescita, aumentando del 4,4 per cento nel 2015 e dell'1,6 per cento nel 2016.

In siffatto quadro, risulta evidente come le attività di gestione debbano essere sempre più indirizzate ad aumentare l'autofinanziamento, nell'ottica del rispetto del rapporto costi/ricavi fissato nella programmazione annuale, attraverso una maggiore remunerazione delle funzioni assistenziali, che tenga anche conto del fatto che le relative prestazioni vengono erogate da centri di eccellenza a valenza nazionale.

6.2 Il rendiconto finanziario, il *budget* ed i risultati a consuntivo

Si rappresentano, nella tabella che segue, i rendiconti finanziari degli esercizi 2015 e 2016, posti a confronto con il 2014. I dati espongono una situazione di disavanzo per tutti e tre gli anni considerati: 42.429.547 euro nel 2014, 50.779.614 euro nel 2015 e 42.739.505 euro nel 2016.

Tabella 7 - Rendiconto finanziario

(Valori in unità di €)

	31.12.2016	31.12.2015	31.12.2014	
OPERAZIONI DI GESTIONE REDDITUALE				
(+)	Risultato di esercizio	-42.739.605	-50.779.614	-42.429.547
	-Voci che non hanno effetto sulla liquidità: costi e ricavi non monetari			
(+)	Ammortamenti fabbricati	7.016.257	6.975.163	6.929.042
(+)	Ammortamenti altre immobilizzazioni materiali	4.043.515	4.079.422	6.450.276
(+)	Ammortamenti altre immobilizzazioni immateriali	502.866	526.114	566.835
	ammortamenti	11.562.638	11.580.699	13.946.153
(-)	Utilizzo finanziamenti per investimenti	11.341.815	11.338.807	13.703.831
(-)	Utilizzo fondi riserva: investimenti, incentivi al personale, successioni e donazioni, plusvalenze da reinvestire			
	Utilizzo contributi in c/capitale e fondi riserva	-11.341.815	-11.338.807	-13.703.831
(+)	Accantonamenti SUMAI			
(-)	Pagamenti SUMAI			
(+)	Accantonamenti TFR			
(-)	Pagamenti TFR			
	Premio operosità medici SUMAI+TFR			
(+/-)	Rivalutazioni/ svalutazioni di attività finanziarie			
(+)	Accantonamenti a fondi svalutazioni			
(-)	Utilizzo fondi svalutazioni*			
	Fondi svalutazione di attività			
(+)	Accantonamenti per fondi a rischi e oneri	9.805.108	13.343.389	10.398.847
(-)	Utilizzo fondi per rischi e oneri	-5.548.361	6.032.513	5.646.757
	Fondo per rischi ed oneri futuri	4.256.747	7.310.876	4.752.090
	TOTALE flusso di CCN della gestione corrente	-38281.835	-43.228.847	-37.435.235
(+/-)	aumento/diminuzione debiti verso regione e provincia autonoma, esclusa la variazione relativa a debiti per acquisto di beni strumentali			-3220
(+/-)	aumento/diminuzione debiti verso comune			
(+/-)	aumento/diminuzione debiti verso aziende sanitarie pubbliche	652.748	713.619	1.479.216
(+/-)	aumento/diminuzione debiti verso arpa			
(+/-)	aumento/diminuzione debiti verso fornitori	1.568.950	2.777.229	-31.410038
(+/-)	aumento/diminuzione debiti verso tributari	-44.372	3.876	-117.888
(+/-)	aumento/diminuzione debiti verso istituti di previdenza	-123.266	227.853	133.593
(+/-)	aumento/diminuzione debiti altri debiti	1.976.936	128.463	-1.373.536
(+/-)	aumento/diminuzione debiti (escl.fom.di immobili e C/C bancarie e istituto tesoriere)	4.030.995	3.395.334	-31.291.874
(+/-)	aumento/diminuzione ratei e risconti passivi	163.099	1.134.342	1.079.396
(+/-)	diminuzione/aumento crediti parte corrente vistato quote indistinte	-4.398.557	1.844.123	
(+/-)	diminuzione/aumento crediti vistato quote vincolate			
(+/-)	diminuzione/aumento crediti v/Regione per gettito addizionali Irpef e Irap			
(+/-)	diminuzione/aumento crediti v/Regione per partecipazioni regionali a stat. speciale			
(+/-)	diminuzione/aumento crediti v/Reg. vincolate per partecipazioni regionali a stat. speciale			
(+/-)	diminuzione/aumento debiti v/Regione - gettito fiscalità regionale			
(+/-)	diminuzione/aumento debiti v/Regione - altri contributi extrafondi			
(+/-)	diminuzione/aumento crediti parte corrente v/Regione	-119.573	88.129	-10.948
(+/-)	diminuzione/aumento crediti parte corrente v/Comune			
(+/-)	diminuzione/aumento crediti parte corrente v/Asi-Ao	-247.218	-217.290	-279.865
(+/-)	diminuzione/aumento crediti parte corrente v/ARPA			
(+/-)	diminuzione/aumento crediti v/ parte corrente v/Erario	0	-21.353	25.483
(+/-)	diminuzione/aumento crediti v/altri	1.189.291	-361.498	265.288
(+/-)	diminuzione/aumento di crediti	-3.576.057	2.356.135	-30.042
(+/-)	diminuzione/aumento del magazzino	942.598	595.679	313.514
(+/-)	diminuzione/aumento di acconti a fornitori per magazzino			
(+/-)	diminuzione/aumento rimanenze	942.598	595.679	313.514
(+/-)	diminuzione/aumento ratei e risconti attivi	893.321	449.287	37.495
	A - TOTALE operazioni di gestione reddituale	39.478.816	-43.488.382	-57.963.774

(Valori in unità di €)

ATTIVITA' DI INVESTIMENTO				
(-)	acquisto costi di impianto e di ampliamento			
(-)	acquisto costi di ricerca e sviluppo			
(-)	acquisto diritti di brevetto e diritti di utilizzazione delle opere d'ingegno			
(-)	acquisto immobilizzazioni immateriali in corso			
(-)	acquisto altre immobilizzazioni immateriali			
(-)	acquisto immobilizzazioni immateriali			-28.905
(+)	valore netto contabile costi di impianto e di ampliamento dismessi			
(+)	valore netto contabile costi di ricerca e sviluppo dismessi			
(+)	valore netto contabile diritti di brevetto e diritti di utilizzazione delle opere d'ingegno dismessi			
(+)	valore netto contabile immobilizzazioni immateriali in corso dismesse			
(+)	valore netto contabile altre immobilizzazioni immateriali dismesse	0	-94.780.008	
(-)	acquisto terreni			
(-)	acquisto fabbricati	-580.435		
(-)	acquisto impianti e macchinari			
(-)	acquisto attrezzature sanitarie e scientifiche	-6.939.633		
(-)	acquisto mobili e arredi			
(-)	acquisto automezzi			
(-)	acquisto altri beni materiali			
(-)	acquisto immobilizzazioni materiali			
(+)	valore netto contabile terreni dismessi			
(+)	valore netto contabile fabbricati dismessi	84.130.240		
(+)	valore netto contabile impianti e macchinari dismessi			
(+)	valore netto contabile attrezzature sanitarie e scientifiche dismesse			
(+)	valore netto contabile mobili e arredi dismessi			
(+)	valore netto contabile automezzi dismessi			
(+)	valore netto contabile altri beni materiali dismessi			
(+)	valore netto contabile immobilizzazioni materiali dismesse	84.130.240		
(-)	acquisto crediti finanziari			
(-)	acquisto titoli			
(-)	acquisto immobilizzazioni finanziarie	29.418	-707.1777	
(+)	valore netto contabile crediti finanziari dismessi			
(+)	valore netto contabile titoli dismessi			
(+)	valore netto contabile immobilizzazioni finanziarie dismesse	29.418		
(+/-)	aumento/diminuzione debiti v/fornitori di immobilizzazioni			
B - TOTALE attività di investimento		76.542.338	-95.481.785	-2.977.428
ATTIVITA' DI FINANZIAMENTO				
(+)/(-)	diminuzione/aumento crediti vs stato (finanziamenti per investimenti)	175.672	-671.679	975.466
(+)/(-)	diminuzione/aumento crediti vs regione (finanziamenti per investimenti)	0	2.888.865	452.442
(+)/(-)	diminuzione/aumento crediti vs regione (aumento fondo di rotazione)			
(+)/(-)	diminuzione/aumento crediti vs regione (ripiano perdite)	17.631.190	-17.631.190	
(+)/(-)	diminuzione/aumento crediti vs regione (copertura debiti al 31.12.2005)	0	1.555.370	
(+)	diminuzione/aumento crediti vs regione (fondo di dotazione)	17.806.862	-13.858.814	
(+)	aumento contributi in c/capitale da regione e da altri	1.099.259	3.777.612	3.068.432
(+)/(-)	altri aumenti/diminuzioni al patrimonio netto*	-53.323.639	148.131.974	67.226.720
(+)/(-)	aumenti/diminuzioni nette contabili al patrimonio netto	-34.417.518	138.050.772	70.295.152
(+)/(-)	aumento/diminuzione debiti c/c bancari e istituto tesoriere	-2.325.894	899.423	-791.892
(+)	assunzioni nuovi mutui*			
(-)	mutui quota capitale rimborsata			
C - TOTALE attività di finanziamento		-38.743.412	138.950.195	70.931.168
FLUSSO DI CASSA COMPLESSIVO (A+B+C)		319.110	28	-34
della liquidità tra inizio e fine esercizio (al netto dei conti bancari passivi)		319.110	28	-34
squadatura tra il valore delle disponibilità liquide nello SP e il valore del flusso di cassa complessivo		0	0	0

Fonte: IFO

La tabella successiva riporta, invece, il confronto tra il *budget* autorizzato dalla regione ed i valori di consuntivo per gli anni 2015 e 2016.

Tabella 8 - Rapporto *budget* / consuntivo

	<i>Budget</i> 2015	Consuntivo 2015	Delta su <i>budget</i> 2015	<i>Budget</i> 2016	Consuntivo 2016	Delta su <i>budget</i> 2016
valore della produzione	154.219.788	155.160.038	940.250	156.164.740	153.938.875	-2.225.865
costo della produzione	194.484.895	199.445.754	4.960.859	194.397.963	191.543.593	-2.854.370
risultato d'esercizio	-45.882.183	-50.779.614	4.897.431	-38.233.223	-42.739.505	4.506.372

Fonte: elaborazione Corte dei conti su dati IFO

Dall'analisi dei dati si rileva che gli importi a consuntivo, sia quelli riferiti sia al valore che quelli relativi al costo della produzione, risultano essere nel 2015 più alti rispetto al *budget* autorizzato; l'aumento, più che proporzionale del costo della produzione rispetto al valore della produzione, ha peraltro determinato nel medesimo esercizio finanziario 2015 un risultato negativo superiore rispetto a quello previsto nel *budget* medesimo. Nel 2016, al contrario, l'importo a consuntivo è inferiore a quello previsto in *budget*, anche in tal caso sia con riferimento al valore che ai costi della produzione; analogamente, peraltro, il risultato negativo è stato superiore rispetto a quanto previsto nel *budget*.

Al riguardo, è d'uopo porre l'accento su una maggiore attenzione ai profili relativi ad un generale contenimento delle spese: in un contesto che vede la sanità della regione Lazio soggetta a commissariamento per l'attuazione del piano di rientro, il rispetto del vincolo di *budget* fissato dalla regione stessa, soprattutto sul versante dei costi, risulta obiettivo prioritario pur tenendo presente l'esigenza di garantire i livelli essenziali di assistenza ai cittadini, nel rispetto dei principi sanciti dall'art. 32 della Costituzione.

6.3 Lo stato patrimoniale

Nel 2015, come risulta dalla tabella che segue, il netto patrimoniale risulta più che raddoppiato rispetto all'anno precedente, passando da circa 80 milioni di euro a quasi 170 milioni. Nel 2016, al contrario, il medesimo patrimonio netto scende drasticamente, a valori persino inferiori a

quelli del 2014, nonostante l'erogazione, da parte della Regione Lazio, di un contributo per ripiano perdite di 30,8 ml di euro⁹.

Tabella 9 - Patrimonio netto

	2014	2015	2016
Fondo di dotazione	89.011	92.026.711	7.896.471
Finanziamenti per investimenti	135.475.090	127.913.895	117.671.339
Donazioni e lasciti	50.600	50.600	50.600
Altre riserve		701.777	672.359
Contributi per ripiani perdite	551.651.376	0	30.836.019
(Perdite) portate a nuovo	-564.566.228	0	-50.779.614
(Perdite) dell'esercizio	-42.577.645	-50.779.614	-42.739.505
TOTALE	80.122.204	169.913.369	63.607.669

Fonte: IFO

In particolare, dalla tabella 9 emerge, per il 2015, una diminuzione dei finanziamenti per investimenti, che passano da 135.475.090 euro dell'anno precedente a 127.913.895. La perdita riportata nella voce del Patrimonio netto, riferita sempre all'esercizio 2015 è pari ad euro 50.779.614, come visto innanzi, e risulta in aumento di 8.201.696 euro rispetto al 2014; tale risultato, secondo quanto dettagliato nella relazione sulla gestione del Direttore generale, è l'effetto congiunto della diminuzione del valore della produzione, a sua volta dovuto alla riduzione dei finanziamenti in conto esercizio da parte della Regione, nonché dei contributi in conto esercizio per la ricerca finalizzata da parte del Ministero della salute, controbilanciata solo in parte dai maggiori ricavi per prestazioni sanitarie e sociosanitarie. Nel 2016 vi è stata un'ulteriore diminuzione dei finanziamenti per investimenti, che sono passati a 117.671.339 euro, oltre al contributo per ripiano perdite di 30,8 ml di euro, di cui s'è detto sopra; la perdita dell'esercizio risulta pari ad euro 42.739.505, inferiore di 8 milioni di euro rispetto al 2015.

Il decremento del Fondo di dotazione tra l'esercizio 2015 e 2016 è dovuto alla contabilizzazione del valore catastale, tra le immobilizzazioni materiali, dell'immobile sede dell'ex Istituto San Gallicano, in accordo con i competenti uffici regionali, a differenza di quanto effettuato nel 2015, anno in cui il relativo importo era stato calcolato in base al valore di mercato.

La successiva tabella 10 espone la situazione patrimoniale degli IFO negli anni in esame, in raffronto con l'esercizio precedente.

⁹ Di cui al provvedimento del Commissario *ad acta* della Regione Lazio del 19 maggio 2016, esaminato nel prosieguo.

Tabella 10 - Stato patrimoniale

ATTIVITA'					
IMMOBILIZZAZIONI	2014	2015	2016	Var.% 2015/2014	Var.% 2016/2015
<i>Immobilizzazioni immateriali</i>	1.466.121	940.007	437.141	-35,9	-53,5
<i>immobilizzazioni materiali</i>	151.015.108	234.740.531	147.167.839	55,4	-37,3
<i>Immobilizzazioni finanziarie</i>	0	701.777	672.359		-4,2
TOTALE IMMOBILIZZAZIONI	152.481.229	236.382.315	148.277.339	55	-37,3
ATTIVO CIRCOLANTE					
<i>rimanenze</i>	2.101.672	2.697.351	3.659.949	28,3	35,7
<i>crediti</i>	20.358.890	36.573.839	22.343.034	79,6	-38,9
<i>disponibilità liquide</i>	207.861	207.889	526.999	0,01	153,5
TOTALE ATTIVO CIRCOLANTE	22.668.423	39.479.079	26.509.982	74,2	-32,8
RATEI E RISCONTI	945.378	496.091	1.389.412	-47,5	180,1
TOTALE ATTIVITA'	176.095.030	276.357.485	176.176.733	56,9	-36,3
PASSIVITA'					
PATRIMONIO NETTO	80.122.204	169.913.369	63.607.669	112,1	-62,6
FONDI RISCHI ED ONERI	16.582.679	23.893.555	28.150.301	44,1	17,8
DEBITI	77.146.838	81.441.595	83.146.698	5,6	2,1
RATEI E RISCONTI	2.243.308	1.108.966	1.272.066	-50,6	14,7
TOTALE PASSIVITA'	176.095.029	276.357.485	176.176.733	56,9	-36,2

Fonte: elaborazione Corte dei conti su dati IFO

Con riferimento all'esercizio 2015, tra le attività il valore delle immobilizzazioni immateriali passa da 1,5 milioni a 940 mila euro (35,9% in meno), in ragione dei minori ammortamenti; crescono invece le immobilizzazioni materiali. Aumenta l'attivo circolante, che si attesta a 39,5 milioni di euro (74,2%); nell'ambito di tale voce, crescono le rimanenze (+28,3%) e i crediti (79,6%). Le rimanenze risultano suddivise in rimanenze sanitarie (euro 2.568.120) e non sanitarie (euro 129.231).

Per quanto riguarda le disponibilità liquide, pari a 207.889 euro, si rileva dal verbale del Collegio sindacale, di approvazione del consuntivo in esame, che 157.874 euro sono stati oggetto di pignoramento per il pagamento, per lo più, di fatture inevase.

I crediti, in aumento rispetto all'esercizio precedente (2014), derivano per la maggior parte da obbligazioni nei confronti dello Stato (11 milioni), della regione (6 milioni) e "verso altri" (9,5 milioni).

In proposito va segnalato, come peraltro evidenza anche il Collegio sindacale nel verbale innanzi citato, che l'ente non ha istituito il fondo svalutazione crediti, nonostante molti di detti

crediti risalgano all'esercizio 2010 e precedenti. Al riguardo questa Corte ritiene che l'ente debba effettuare al più presto un accurato esame dei propri crediti al fine di valutarne il grado di esigibilità e, al contempo, istituire il citato fondo, così come previsto dalle disposizioni del codice civile e dalla specifica normativa per gli enti del settore sanitario.

Nel passivo, risulta più che raddoppiato il patrimonio netto, mentre rilevano i Fondi per rischi ed oneri che passano da 16,6 milioni del 2014 a 28,2 milioni nel 2016. In tali fondi, oltre a quelli relativi al contenzioso dei fornitori di beni e servizi o del personale degli IFO e per contenziosi di carattere tributario, per 11 milioni di euro, si distingue l'accantonamento relativo a quote inutilizzate di contributi finalizzati per la ricerca.

Tra le passività del 2015 crescono i debiti (+5,6%), che ammontavano a 77 milioni di euro nel 2014 e nell'anno 2016 sono pari a 83,1 milioni; essi riguardano prevalentemente impegni verso i fornitori.

Queste sofferenze sono dovute, sostanzialmente, alla precaria situazione finanziaria in cui versa l'Ente.

Con riferimento invece all'esercizio 2016, tra le voci attive il valore delle immobilizzazioni immateriali passa a 437 mila euro del 2016 (-53,5 per cento in meno), in ragione dei minori ammortamenti. Diminuiscono anche le immobilizzazioni materiali, del 37,3 per cento.

Nel 2016 l'attivo circolante si attesta a 26,5 milioni di euro, con un decremento del 32,8 per cento; nell'ambito di tale voce crescono le rimanenze (+35,7 per cento) e diminuiscono i crediti (-38,9 per cento). Le rimanenze risultano suddivise principalmente in rimanenze sanitarie (euro 3.551 mila) e non sanitarie (euro 89 mila)

Per quanto riguarda le disponibilità liquide del 2016, pari a 527 mila euro, si rileva dal verbale del Collegio sindacale, di approvazione del consuntivo in esame, che nella giacenza del c/c postale al 31.12.2016, l'importo di 164.887 è stato in parte oggetto di pignoramento per il pagamento, per lo più, anche stavolta, di fatture inevase. I crediti, in diminuzione rispetto all'esercizio precedente, derivano per la maggior parte da obbligazioni nei confronti dello Stato (9,6 milioni), della regione (4 milioni) e "verso altri" (5,6 milioni).

Con riferimento all'esercizio 2016 va posta in rilievo la persistente, mancata istituzione del fondo svalutazione crediti, in riferimento alla quale non possono che essere ribadite le osservazioni appena formulate.

Nel passivo 2016 risulta più che dimezzato il patrimonio netto, mentre i Fondi per rischi ed oneri passano da 23,9 milioni del 2015 a 28,2 milioni nell'anno in esame. In tali fondi, oltre a quelli relativi al contenzioso dei fornitori di beni e servizi o del personale degli IFO e per contenziosi di carattere tributario, per 11 milioni di euro, si evidenzia l'accantonamento relativo a quote inutilizzate di contributi finalizzati per la ricerca.

Tra le passività crescono i debiti, che ammontavano a 81,4 milioni di euro nel 2015 e nel 2016 sono pari a 83,1 milioni; anche in questo esercizio, essi riguardano prevalentemente impegni non soddisfatti verso i fornitori.

6.4 Il conto economico

La tabella che segue espone il conto economico degli IFO, relativo al biennio 2015-2016, posto a raffronto con l'esercizio 2014.

Tabella 11 - Conto economico

	2014	2015	2016	Var. % 2015/2014	Var. % 2016/2015
contributi in conto esercizio	23.424.643	19.191.016	16.705.114	-18,1	-12,9
rettifica contributi in conto esercizio per destinazione ad investimenti	-953.134	-938.633	-919.260	1,5	2,1
proventi e ricavi diversi	1.344.081	1.398.056	939.483	4	-32,8
Concorsi, recuperi, rimborsi per attività tipiche	1.193.658	662.616	724.960	-44,5	9,4
compartecipazione alla spesa per prestazioni sanitarie	4.211.565	3.852.376	4.040.391	-8,5	4,9
contributi in c/c imputata nell'esercizio	13.703.931	11.338.807	11.341.815	-17,3	0,03
ricavi e proventi per prestazioni sanitarie e socio-sanitarie	109.292.878	114.115.232	115.904.328	4,4	1,6
utilizzo fondi per quote inutilizzate contributi vincolati esercizi precedenti	5.596.081	5.540.568	5.202.044	-0,99	-6,1
TOTALE VALORE DELLA PRODUZIONE	157.813.703	155.160.038	153.938.875	-1,7	-0,8
acquisti di beni	60.664.311	65.017.278	63.532.537	7,2	-2,3
acquisti di servizi	40.166.032	42.630.029	40.893.890	6,1	-4,1
manutenzione e riparazione	7.223.672	7.850.633	8.184.951	8,7	4,3
godimento di beni di terzi	629.939	703.587	780.866	11,7	10,10
personale	58.902.995	56.777.957	56.029.394	-3,6	-1,3
oneri diversi di gestione	1.940.844	2.062.862	1.631.568	6,3	-20,9
ammortamento delle immobilizzazioni immateriali	566.835	526.114	502.866	-7,2	-4,4
ammortamento dei fabbricati	6.929.042	6.975.163	7.016.257	0,7	0,6
ammortamento delle immobilizzazioni materiali	6.450.276	4.079.422	4.043.515	-36,7	-0,9
svalutazione delle immobilizzazioni e dei crediti		75.000	65.241		-13
variazione delle rimanenze	313.514	-595.679	-942.598	-290	58,2
accantonamenti tipici dell'esercizio	10.398.847	13.343.389	9.805.107	28,3	-26,5
TOTALE COSTI DELLA PRODUZIONE	194.186.307	199.445.754	191.543.593	2,7	-3,10
DIFFERENZA	-35.745.576	-44.285.716	-37.604.718	-23,9	15,1
interessi attivi ed altri proventi	334	54	0	-83,8	-100
interessi passivi	-372.680	-531.031	-333.263	42,5	-37,2
TOTALE PROVENTI ED ONERI FINANZIARI	-372.346	-530.977	-333.263	42,6	37,2
proventi straordinari	1.132.714	306.662	1.078.981	-72,9	251,8
oneri straordinari	1.958.834	725.224	496.293	-62,9	-31,6
TOTALE PROVENTI ED ONERI STRAORDINARI	-826.120	-418.563	582.688	49,3	39,2
RISULTATO PRIMA DELLE IMPOSTE	-36.944.042	-45.235.309	-37.355.293	-22,4	17,4
imposte sul reddito dell'esercizio	549.517	5.544.305	5.384.212	908,9	-2,9
imposte sulle attività produttive	5.084.085	0,00	0,00	-100	0,00
TOTALE IMPOSTE E TASSE	5.633.602	5.544.305	5.384.212	-1,6	-2,9
PERDITA D'ESERCIZIO	-42.577.644	-50.779.614	-42.739.505	-19,3	15,9

Fonte: IFO

L'esercizio 2015 chiude, come già visto innanzi, con un disavanzo di 50,8 milioni di euro, in peggioramento del 19,3 per cento rispetto al dato del 2014. Il valore della produzione

diminuisce dell'1,7 per cento ed è pari, al 31 dicembre 2015 a 155,1 milioni di euro e nel 2016 diminuisce dello 0,8 per cento.

Sempre nel 2015, i costi della produzione crescono, attestandosi a 199,4 milioni di euro, da imputare in gran parte all'acquisto di beni e servizi, che assorbono circa il 53 per cento dei costi totali dell'ente, in particolare medicinali oncologici, nonché al costo del personale, che incide nella misura del 28,5 per cento. Per ciò che concerne gli acquisti per servizi, i dati di bilancio evidenziano una diminuzione dei costi di quelli non sanitari, mentre aumentano leggermente gli acquisti per servizi sanitari.

Nel 2016, il disavanzo al termine dell'esercizio è di 42,8 milioni di euro, dunque in miglioramento; il valore della produzione è pari a 154 milioni di euro, mentre i costi ammontano a 191,5 milioni di euro. Al riguardo, la minore spesa rispetto al 2015 è da attribuire alla diminuzione del costo dei medicinali oncologici (mentre aumentano leggermente gli acquisti per servizi sanitari), nonché al minor costo del personale.

Il *surplus* dei costi rispetto ai ricavi, in entrambi gli esercizi, dà luogo ad una gestione caratteristica negativa, per 44,29 ml di euro nel 2015 e 37,6 ml nel 2016.

Tutto ciò ripropone il tema, costantemente evocato da questa Corte e innanzi riproposto, di una maggiore attenzione a meccanismi di autofinanziamento, secondo quanto prescritto anche dalla normativa di settore, dal Patto per la salute e dalle leggi di stabilità degli ultimi anni, che richiedono l'attuazione di idonee azioni gestionali, finalizzate al raggiungimento dell'equilibrio finanziario.

6.5 L'azienda farmaceutica "San Gallicano"

Come già riferito nelle precedenti relazioni, l'ente gestisce in forma diretta la farmacia esterna "San Gallicano".

Si riporta di seguito il conto economico dell'azienda stessa per gli anni 2015 e 2016, posti a confronto con i dati del 2014. I relativi documenti contabili sono allegati al bilancio d'esercizio dell'ente.

Come si rileva dalla tabella 12, il risultato di esercizio nell'anno 2015 si attesta a 104.605 euro, a fronte di 82.032 euro nel 2014. Tale miglioramento è determinato prevalentemente dall'aumento più che proporzionale dei ricavi rispetto ai costi.

Nel 2016, il risultato è invece negativo per 153.648 euro; detto notevole decremento è dovuto essenzialmente alla drastica diminuzione, del 79,2%, delle vendite, sia pure a fronte del dimezzamento degli acquisti.

Tabella 12 - Conto economico dell'azienda farmaceutica "san gallicano"

	2014	2015	2016
Vendita da banco	674.257	737.381	153.582
Rimborsi	4.217	11.053	40.802
TOTALE RICAVI	678.478	748.434	194.384
Acquisto materiale sanitario	456.883	483.755	132.395
Acquisto materiali diagnostici	0	0	
Competenze personale esterno	78.171	97.443	24.361
Personale	20.363	8.595	
Manutenzione attrezzature tecniche	0	19	2.528
Servizi non sanitari	3.557	3.471	
Utenze	5.205	2.618	3.683
Spese diverse	13	1.056	99
Acquisto materiali non sanitari	740	595	1.218
Variazioni rimanenze materiali di consumo	18.983	22.340	176.168
Acquisto reagenti	356	1.682	
TOTALE COSTI	584.271	621.574	340.452
Ammortamenti	5.816	5.816	1.454
DIFFERENZA	88.387	121.044	-147.522
PROVENTI ED ONERI FINANZIARI	-3.098	-5.128	
RETTIFICHE DI VALORE	-438	-1.104	-4.065
IMPOSTE D'ESERCIZIO	2.819	10.207	-2.061
RISULTATO D'ESERCIZIO	82.032	104.605	-153.648

Fonte: IFO

7 CONSIDERAZIONI CONCLUSIVE

La peculiarità degli Istituti Fisioterapici Ospitalieri (IFO) va individuata nella coesistenza in un unico complesso di due IRCCS pubblici, l'Istituto Regina Elena per la ricerca, lo studio e la cura dei tumori e l'Istituto San Gallicano, specializzatosi nella cura delle dermopatie, in particolare oncologiche e professionali.

La regione Lazio ha emanato una specifica disciplina degli IRCCS con L.R. 23 gennaio 2006, n. 2, nel rispetto del principio di separazione delle funzioni di indirizzo e controllo da quelle di gestione e attuazione, nonché di salvaguardia delle specifiche esigenze riconducibili all'attività di ricerca e alla partecipazione alle reti nazionali dei centri di eccellenza assistenziale.

L'esercizio 2015 chiude con un disavanzo di 50,8 milioni di euro, con un peggioramento rispetto all'esercizio precedente di 8.201.970 in termini assoluti e del 19 per cento in termini percentuali. Nello stesso anno, il netto patrimoniale aumenta considerevolmente, nonostante il risultato negativo, passando da circa 80 milioni di euro del 2014 a 170 milioni di euro del 2015, sostanzialmente per effetto dell'aumento del fondo di dotazione.


L'esercizio 2016 chiude con un disavanzo di 42,73 milioni di euro, in lieve miglioramento rispetto al 2015. Il netto patrimoniale nello stesso anno diminuisce considerevolmente, per effetto del decremento del fondo di dotazione, a 63,61 milioni di euro.

La liquidità esposta nella parte attiva della situazione patrimoniale risulta in parte assoggettata, per entrambi gli anni di riferimento, a pignoramenti per il pagamento di fatture inevase.

La difficile situazione finanziaria evidenziata nel referto appare ormai strutturale in quanto, come era stato del resto già messo in luce nelle precedenti relazioni, la regione Lazio da una parte riconosce la specificità degli IFO e dall'altra provvede soltanto a posteriori, a mezzo di contributi straordinari, al ripiano parziale delle perdite e alla copertura dei maggiori costi che a tale specificità conseguono e da cui derivano i disavanzi strutturali d'esercizio.

La Corte ribadisce, anche in considerazione della situazione di commissariamento, posto in essere per l'attuazione del piano di rientro dei disavanzi del settore sanitario, che si rivela essenziale un maggiore rispetto del vincolo di *budget* fissato dalla regione sul versante dei costi, pur tenendo presente l'esigenza di garantire i livelli essenziali di assistenza ai cittadini.

Resta dunque ineludibile la necessità - nelle oggettive difficoltà in cui gli IFO sono costretti ad esercitare la funzione medica ospedaliera e di ricerca - che gli Istituti perseverino il più possibile nelle misure di contenimento della spesa, rapportando le uscite alle risorse disponibili e, nel contempo, diano impulso a tutti i possibili meccanismi di autofinanziamento, per il raggiungimento di accettabili margini di autosufficienza finanziaria.

A handwritten signature in black ink, consisting of several loops and a long horizontal stroke at the end.



DELIBERAZIONE N. <u>633</u> DEL <u>30 GIU. 2016</u>	
Oggetto: APPROVAZIONE BILANCIO D'ESERCIZIO ANNO 2015	
Esercizio _____ Conto _____ Sottoconto n. _____ Centro di costo _____ Budget - assegnato: €..... - utilizzato: €..... - presente atto €..... - Residuo: €..... Scostamento budget NO <input type="checkbox"/> SI <input checked="" type="checkbox"/> UOC Risorse Economiche <u>Antonio Barbera</u>	STRUTTURA PROPONENTE U.O.C. Risorse Economiche <u>Antonio Barbera</u> Il Dirigente <u>Danielle</u> Responsabile del Procedimento <u>Carollo</u> Estensore Proposta n° <u>36</u> del <u>30.06.2016</u>
PARERE DEL DIRETTORE SANITARIO <u>favorabile</u> Data <u>30-6-2016</u> <u>E. Leferrieri</u> IL DIRETTORE SANITARIO	PARERE DEL DIRETTORE AMMINISTRATIVO <u>favorabile</u> Data <u>30/6/2016</u> <u>Giulio B. Berra</u> IL DIRETTORE AMMINISTRATIVO
Parere del Direttore Scientifico _____ data _____ Firma _____ Parere del Direttore Scientifico _____ data _____ Firma _____	
La presente deliberazione si compone di n° _____ pagine di cui n° _____ pagine di allegati che ne formano parte integrante e sostanziale.	



segue deliberazione n° 633 del 11 GIU. 2015 pag. 2

Il Direttore della U.O.C. Risorse Economiche e Bilancio

- VISTO** il decreto legislativo 30 dicembre 1992, n. 502 e successive modificazioni ed integrazioni, recante norme sul "Riordino della disciplina in materia sanitaria, a norma dell'art. 1 della L. 23/10/1992, n. 421;
- VISTO** il decreto legislativo 16 ottobre 2003, n. 288 recante "Riordino della disciplina degli Istituti di ricovero e cura a carattere scientifico, a norma dell'art. 42, comma 1, della Legge 16 gennaio 2003, n. 3;
- VISTA** la legge regionale 23 gennaio 2006, n. 2 recante "Disciplina transitoria degli Istituti di ricovero e cura a carattere scientifico di diritto pubblico non trasformati in fondazioni ai sensi del decreto legislativo 16 ottobre 2003, n. 288";
- VISTA** la Legge Regionale n. 45 del 31 ottobre 1996 e s.m.i. (tra cui in particolare L. R. n. 16 del 3 agosto 2001, L. R. n. 25 del 20 novembre 2001, L.R. n. 27 del 28 dicembre 2006) che regola le norme sulla gestione contabile e patrimoniale delle Aziende Unità Sanitarie e Ospedaliere;
- VISTE** le disposizioni di cui al decreto legislativo 23 giugno 2011 n. 118 e s.m.i., recante "Disposizioni in materia di armonizzazione dei sistemi contabili e degli schemi di bilancio delle Regioni, degli Enti Locali e dei loro organismi a norma degli artt. 1 e 2 della Legge 5 maggio 2009, n. 42;
- VISTO** il decreto del Ministero della Salute e del Ministero dell'Economia e delle Finanze del 17 settembre 2012 concernente le casistiche applicative in materia di armonizzazione dei sistemi contabili e degli schemi di bilancio di cui al D.lgs. n. 118/2011;
- VISTO** il DCA n. 427 del 24/12/2012 relativo alla definizione del Piano dei Conti da utilizzare nell'ambito della rispondenza alle direttive ministeriali e regionali;
- VISTA** la legge 27 dicembre 2013 n. 147, Legge di Stabilità 2014, contenente disposizioni per la formazione del Bilancio annuale e pluriennale;
- VISTO** il decreto legge 6 luglio 2012 n. 95 convertito con modificazioni dalla legge 7 agosto 2012 n.135;

(S)



segue deliberazione n° 633 del 30 GIU. 2016 pag. 3

- VISTO** il decreto legge dell'8 aprile 2013 n. 35 recante "Disposizioni urgenti per il pagamento dei debiti scaduti della pubblica amministrazione, per il riequilibrio finanziario degli enti territoriali, nonché in materia di versamento di tributi degli enti locali", convertito nella Legge 6 giugno 2013 n. 64;
- VISTA** la nota prot. n. 701293 del 17/12/2014 con la quale la Regione Lazio forniva le indicazioni per la predisposizione del Bilancio di previsione anno 2015;
- VISTO** che l'Ente ha approvato il Bilancio economico previsionale anno 2015 secondo le fasi di proposta e concordamento con la Regione Lazio le cui risultanze sono rappresentate nelle seguenti delibere aziendali:
- deliberazione aziendale n. 37 del 22/01/2015 "Proposta di bilancio preventivo economico anno 2015"
 - deliberazione aziendale n. 806 del 29/10/2015 " Bilancio preventivo economico anno 2015 – presa d'atto della rimodulazione del budget a seguito di incontro con la Regione Lazio"
- CONSIDERATO** che con le Circolari Regionali che di seguito si elencano:
- nota prot. n. 209960 GR/11/22 del 21 aprile 2016 della Direzione Regionale Salute e Integrazione Sociosanitaria – Area Risorse Finanziarie, Analisi di Bilancio e Contabilità Analitica e Crediti Sanitari;
 - e-mail Regione Lazio del 4 maggio 2016
 - e-mail Regione Lazio del 27 giugno 2016
- sono state emanate le linee guida per la compilazione del Bilancio di Esercizio 2015 delle Aziende Sanitarie Pubbliche del Lazio e le scadenze per la presentazione dello stesso;
- RILEVATO** che, ai sensi del combinato disposto dagli artt. 2364 e 2429 del Codice Civile, nonché all'art. 13 comma 2 della L.R. n. 45 del 31 ottobre 1996, la scadenza della compilazione del Bilancio di Esercizio è prevista al 30 aprile;
- CONSIDERATO** che ai sensi del D. Lgs. 118 del 23 giugno 2011 l'art. 31 precisa che il Bilancio di Esercizio è adottato entro il 30 aprile dell'anno successivo a quello di riferimento;



segue deliberazione n° 633 del 30 GIU. 2016 pag. 4

- VISTO** che con le circolari sopra richiamate, emanate per la compilazione del Bilancio di Esercizio 2015, sono state fissate le diverse scadenze e proroghe di adozione del Bilancio stesso di seguito indicate:
- 13.05.2016 (Nota Regionale Prot. n. 209960 GR/11/22 del 21.04.2016)
 - 20.05.2016 (E-mail Regione Lazio del 04/05/2016)
 - 30.06.2016 (E-mail Regione Lazio del 27.06.2016)
- VISTO** che nella nota regionale prot.n. 209960 GR/11/22 del 21/04/2016 la Regione Lazio, fra l'altro, stabiliva che "... Entro un mese dalla delibera di adozione del Bilancio d'Esercizio 2015 le Aziende dovranno trasmettere la relazione del Collegio Sindacale...";
- TENUTO CONTO** delle ulteriori indicazioni fornite dalla Direzione Regionale durante gli incontri tecnici volti all'approfondimento sull'andamento per l'esercizio 2015 delle principali voci di spesa del SSR;
- CONSIDERATO** che il Codice Civile nell'art. 2423 bis stabilisce i criteri di valutazione generali delle poste del Bilancio di Esercizio che si basano sui principi della prudenza, della competenza e della continuità gestionale;
- PRECISATO CHE** che le registrazioni delle scritture contabili di assestamento e di rettifica sono concluse ed il Bilancio d'esercizio 2015 risulta redatto e completo della Nota integrativa;
- DATO ATTO** gli Istituti Fisioterapici Ospitalieri hanno provveduto ad inserire:
- nel Sistema Informativo Regionale – SIGES le risultanze contabili d'esercizio rielaborate dal sistema secondo schemi del D.lgs 118/2011;
 - nel Sistema Informativo Regionale – SIMPS gli ulteriori allegati del Bilancio;
- RILEVATO** che il Bilancio d'esercizio 2015 degli Istituti Fisioterapici Ospitalieri, visti i punti precedenti, è stato redatto secondo le disposizioni dettate dal decreto legislativo 23 giugno n. 118 e s.m.i., dalla legge 24 dicembre 2012 n. 228, dalle direttive regionali vigenti in materia di contabilità economico-patrimoniale, dagli artt. 2421 e seguenti del Codice Civile e dai principi contabili nazionali, redatti dal Consiglio Nazionale dei Dottori Commercialisti e Ragionieri, nonché dai principi contabili internazionali IAS e IPSAS, nei limiti in cui interpretano e integrano la normativa regionale, le norme civilistiche dalla stessa richiamate nonché secondo le direttive contenute nelle circolari della Direzione Regionale Salute e Integrazione Sociosanitaria;

[Handwritten signature]



segue deliberazione n° 633 del 30 GIU. 2016 pag. 5

PRECISATO

che il D. Lgs. vo n. 118 del 23 giugno 2011 stabilisce:

- che il Bilancio d'esercizio si compone dello Stato Patrimoniale, del Conto Economico, del Rendiconto finanziario e della Nota Integrativa ed è correlato da una relazione sottoscritta dal Direttore Generale (art. 26 c.1)
- i criteri di valutazione specifici nel settore sanitario al fine di soddisfare oltre ai principi generali di chiarezza e di rappresentazione veritiera e corretta, l'omogeneità, la confrontabilità ed il consolidamento dei Bilanci dei Servizi Sanitari Regionali (art. 29);

RILEVATO

che lo Stato Patrimoniale, il Conto Economico e la Nota Integrativa del Bilancio d'esercizio 2015 degli Istituti Fisioterapici Ospitalieri sono stati predisposti secondo gli schemi di cui al decreto del Ministero della Salute del 20 marzo 2013 emanato in base alle disposizioni di cui agli art. 26 comma 3 e art. 32 comma 6 del decreto legislativo 23 giugno 2011 n. 118;

RILEVATO

che le risultanze dell'esercizio 2015 sono le seguenti:

A) STATO PATRIMONIALE

	ATTIVO	IMPORTO		PASSIVO	IMPORTO
A)	IMMOBILIZZAZIONI	236.382.315	A)	PATRIMONIO NETTO	169.913.389
B)	ATTIVO CIRCOLANTE	39.479.079	B)	FONDI RISCHI ED ONERI	23.893.555
C)	RATEI E RISCONTI ATTIVI	496.091	C)	TRATTAMENTO FINE RAPPORTO	0
			D)	DEBITI	81.441.595
			E)	RATEI E RISCONTI	1.108.966
	TOTALE ATTIVO	276.357.485		TOTALE PASSIVO	276.357.485
D)	CONTI D'ORDINE	18.219	D)	CONTI D'ORDINE	18.219

(Handwritten signature)



segue deliberazione n° 633 del 30 GIU. 2016 pag. 6

B) CONTO ECONOMICO

CODICE MIN	VOCE	2015
A)	Valore della produzione	155.160.038
B)	Costi della produzione	199.445.754
	Differenza tra valore e costi della produzione	-44.285.715
C)	Proventi e oneri finanziari	-531.031
D)	Rettifiche di valore di attività finanziarie	0
E)	Proventi e oneri straordinari	-418.563
	Risultato prima delle imposte	-45.235.309
Y)	Imposte sul reddito dell'esercizio	5.544.305
	RISULTATO D'ESERCIZIO (perdita)	-50.779.614

PRESO ATTO che il risultato della gestione 2015 si chiude con una perdita pari ad Euro 50.779.614,00 in peggioramento rispetto a quella registrata nell'esercizio precedente di € 8.201.969 (+19.26%). Il peggioramento è ascrivibile al mancato riconoscimento della specificità dell'Istituto nel campo della ricerca biomedica, dell'assistenza e della formazione che in parte a costi incomprimibili e non compensati dall'attuale sistema di remunerazione delle prestazioni sanitarie. In particolare si è registrato una riduzione dei ricavi (-2%), e un incremento di costi (+3%) e degli oneri finanziari (+43%);

VISTO il Conto Economico dell'esercizio 2015 della Farmacia Esterna dell'Istituto San Gallicano, allegato, che presenta una risultato d'esercizio positivo pari ad Euro 105.187=; risultato compreso nelle risultanze del bilancio, in quanto facente parte di "contabilità separata" degli Istituti Fisioterapici Ospitalieri

CONSIDERATO che i dettagli delle risultanze del bilancio d'esercizio 2015 vengono specificati nella Nota Integrativa;



segue deliberazione n° 633 del 30.10.2016 pag. 7

STABILITO che, per quanto indicato nei punti precedenti, al presente atto si allegano e ne costituiscono parte integrante e sostanziale i seguenti documenti:

- Stato Patrimoniale e Conto Economico risultante dal Sistema Informativo Regionale SIGES (Allegato 1)
- Nota Integrativa (Allegato 2)
- Rendiconto finanziario (Allegato 3)
- Relazione sulla Gestione (Allegato 4)
- Prospetto LA dal Sistema Informativo Regionale SIGES (Allegato 5)
- Schede regione dettaglio (SIMPS) allegati bilancio (Allegato 6)

Si allega, inoltre, il Conto Economico Farmacia Esterna dell'Istituto San Gallicano (Allegato 7);

ATTESTATO che il presente provvedimento, a seguito dell'istruttoria effettuata, nella forma e nella sostanza è totalmente legittimo e utile per il servizio pubblico, ai sensi della legge 14 gennaio 1994, n. 20 art. 1 e successive modifiche, nonché alla stregua dei criteri di economicità e di efficacia di cui alla legge 7 agosto 1990, n. 241 art. 1, primo comma come modificata dalla legge 11 febbraio 2005, n. 15;

ATTESTASTO in particolare, che il presente provvedimento è stato predisposto nel pieno rispetto delle indicazioni e dei vincoli stabiliti dai decreti del Commissario ad acta per la realizzazione del Piano di Rientro dal disavanzo del settore sanitario della Regione Lazio;

Propone

per le motivazioni e le finalità di cui in narrativa e che qui si intendono integralmente riportate:

- di approvare il Bilancio d'esercizio 2015 degli Istituti Fisioterapici Ospitalieri composto dallo Stato Patrimoniale, dal Conto Economico, dal Rendiconto finanziario e dalla Nota Integrativa, allegati al presente provvedimento del quale sono parte integrante e sostanziale, le cui risultanze contabili sono le seguenti:



segue deliberazione n° 633 del 30 GIU 2016 pag. 8

A) STATO PATRIMONIALE

	ATTIVO	IMPORTO		PASSIVO	IMPORTO
A)	IMMOBILIZZAZIONI	236.382.315	A)	PATRIMONIO NETTO	169.913.369
B)	ATTIVO CIRCOLANTE	39.479.079	B)	FONDI RISCHI ED ONERI	23.893.555
C)	RATEI E RISCOINTI ATTIVI	496.091	C)	TRATTAMENTO FINE RAPPORTO	0
			D)	DEBITI	81.441.595
			E)	RATEI E RISCOINTI	1.108.966
	TOTALE ATTIVO	276.357.485		TOTALE PASSIVO	276.357.485
D)	CONTI D'ORDINE	18.219	D)	CONTI D'ORDINE	18.219

B) CONTO ECONOMICO

CODICE MIN	VOCE	2015
A)	Valore della produzione	155.160.038
B)	Costi della produzione	199.445.754
	Differenza tra valore e costi della produzione	-44.285.715
C)	Proventi e oneri finanziari	-531.031
D)	Rettifiche di valore di attività finanziarie	0
E)	Proventi e oneri straordinari	-418.563
	Risultato prima delle imposte	-45.235.309
Y)	Imposte sul reddito dell'esercizio	5.544.305
	RISULTATO D'ESERCIZIO (perdita)	-50.779.614

- di dare atto, altresì, che il Bilancio d'esercizio 2015 presenta una perdita pari ad € 50.779.614=;
- di approvare il Conto Economico della Farmacia Esterna dell'Istituto San Gallicano, gestito come sezionale della contabilità dell'Ente, che nell'esercizio 2015 presenta un utile pari ad Euro 105.187=;

[Handwritten signature]



segue deliberazione n° 633 del 30 GIU. 2015 pag. 9

- di precisare che al presente atto si allegano e ne costituiscono parte integrante e sostanziale i seguenti documenti:
 - Stato Patrimoniale e Conto Economico risultante dal Sistema Informativo Regionale SIGES (Allegato 1)
 - Nota Integrativa (Allegato 2)
 - Rendiconto finanziario (Allegato 3)
 - Relazione sulla Gestione (Allegato 4)
 - Prospetto LA dal Sistema Informativo Regionale SIGES (Allegato 5)
 - Schede regione dettaglio (SIMPS) allegati bilancio (Allegato 6)Si allega, inoltre, il Conto Economico Farmacia Esterna dell'Istituto San Gallicano (Allegato 7)
- di dare incarico a questa U.O.C. di provvedere alla trasmissione del presente atto, corredato dei suddetti allegati, al Collegio Sindacale, al Consiglio di Indirizzo e Verifica ed ai competenti Enti di vigilanza,

La U.O.C. Risorse Economiche curerà tutti gli adempimenti per l'esecuzione della presente deliberazione.

Il Direttore della U.O.C. Risorse Economiche e Bilancio



segue deliberazione n° 633 del 30 GIU 2015 pag. 10

Il Commissario Straordinario

- Visto il decreto legislativo 30 dicembre 1992, n. 502 e successive modificazioni ed integrazioni;
- Visto il decreto legislativo 16 ottobre 2003, n. 288;
- Vista la legge regionale 23 gennaio 2006, n. 2;
- In virtù dei poteri conferitigli con decreto del Presidente della Regione Lazio n. T 00098 del 20 maggio 2015;
- Preso atto che il Dirigente proponente il presente provvedimento, sottoscrivendolo, attesta che lo stesso a seguito dell'istruttoria effettuata, nella forma e nella sostanza è totalmente legittimo e utile per il servizio pubblico, ai sensi della legge 14 gennaio 1994, n. 20 art. 1 e successive modifiche, nonché alla stregua dei criteri di economicità e di efficacia di cui alla legge 7 agosto 1990, n. 241 art. 1, primo comma come modificata dalla legge 11 febbraio 2005, n. 15;
- Preso atto altresì che il Dirigente proponente il presente provvedimento, sottoscrivendolo attesta, in particolare, che lo stesso è stato predisposto nel pieno rispetto delle indicazioni e dei vincoli stabiliti dai decreti del Commissario ad acta per la realizzazione del Piano di Rientro dal disavanzo del settore sanitario della Regione Lazio;
- Visto il parere favorevole del Direttore Sanitario Aziendale
- ritenuto di dover procedere;

Delibera

- di approvare la proposta così come formulata concernente "APPROVAZIONE BILANCIO D'ESERCIZIO ANNO 2015" e di renderla disposta.

Il Commissario Straordinario

Dott.ssa Marta Branca

ALLEGATO 1
STATO PATRIMONIALE E CONTO ECONOMICO
ANNO 2015

Schema Stato Patrimoniale 118 - CONSUNTIVO - Azienda: 120908

Data Competenza: 31-12-2015

		2015			
		ATTIVO			
A)	IMMOBILIZZAZIONI				
A.1)	Immobilizzazioni immateriali	940.007	1.466.121	-526.114	-36%
A.1.1)	Costi d' impianto e di ampliamento	16.852	32.404	-15.452	-48%
A.1.2)	Costi di ricerca e sviluppo	0	0	0	
A.1.3)	Diritto di brevetto e di utilizzazione delle opere dell'ingegno	54.647	65.207	-10.559	-19%
A.1.4)	Immobilizzazioni immateriali in corso e acconti	0	0	0	
A.1.5)	Altre immobilizzazioni immateriali	868.407	1.368.511	-500.104	-37%
A.2)	Immobilizzazioni materiali	284.740.531	151.015.108	83.725.423	55%
A.2.1)	Terroni	0	0	0	
A.2.1.a)	Terroni disponibili	0	0	0	
A.2.1.b)	Terroni indisponibili	0	0	0	
A.2.2)	Fabbricati	229.515.764	142.642.772	66.872.992	51%
A.2.2.a)	Fabbricati non strumentali (disponibili)	5.165	5.165	0	0%
A.2.2.b)	Fabbricati strumentali (indisponibili)	229.510.600	142.637.607	66.872.992	51%
A.2.3)	Impianti e macchinari	192.132	259.553	-67.421	-28%
A.2.4)	Attrezzature sanitarie e scientifiche	2.327.805	4.524.250	-2.196.646	-49%
A.2.5)	Mobili e arredi	842.222	1.073.605	-231.283	-22%
A.2.6)	Automezzi	0	0	0	
A.2.7)	Oggetti d'arte	0	0	0	
A.2.8)	Altre immobilizzazioni materiali	1.852.808	2.515.029	-662.220	-26%
A.2.9)	Immobilizzazioni materiali in corso e acconti	0	0	0	
A.3)	Immobilizzazioni finanziarie (con separate indicazioni, per ciascuna voce dei crediti, degli importi esigibili entro l'esercizio successivo)	701.777	0	701.777	
A.3.1)	Crediti finanziari	0	0	0	
A.3.1.a)	Crediti finanziari w/Stato	0	0	0	
A.3.1.b)	Crediti finanziari w/Regione	0	0	0	
A.3.1.c)	Crediti finanziari w/partecipate	0	0	0	
A.3.1.d)	Crediti finanziari w/altre	0	0	0	
A.3.2)	Titoli	701.777	0	701.777	
A.3.2.a)	Partecipazioni	701.777	0	701.777	
A.3.2.b)	Altri titoli	0	0	0	
	TOTALE A)	236.362.315	152.481.229	65.901.086	56%
B)	ATTIVO CIRCOLANTE				
B.1)	Rimanezze	2.697.351	2.101.672	595.679	22%
B.1.1)	Rimanezze beni sanitari	2.688.120	1.937.326	630.794	33%
B.1.2)	Rimanezze beni non sanitari	129.231	764.348	-335.114	-21%
B.1.3)	Acconti per acquisti beni sanitari	0	0	0	
B.1.4)	Acconti per acquisti beni non sanitari	0	0	0	
B.2)	Crediti (con separate indicazioni, per ciascuna voce, degli importi esigibili, oltre l'esercizio successivo)	36.573.839	20.358.890	16.214.949	80%
B.2.1)	Crediti w/Stato	5.423.999	2.908.199	2.515.800	57%
B.2.1.a)	Crediti w/Stato - parte corrente	0	0	0	
B.2.1.a.1)	Crediti w/Stato per spesa corrente e acconti	0	0	0	
B.2.1.a.2)	Crediti w/Stato - altro	0	0	0	
B.2.1.b)	Crediti w/Stato - investimenti	1.802.204	1.190.525	671.679	50%
B.2.1.c)	Crediti w/Stato - per ricerca	3.621.795	1.777.672	1.844.123	104%
B.2.1.c.1)	Crediti w/Ministero della Salute per ricerca corrente	3.141.096	1.191.272	1.949.824	184%
B.2.1.c.2)	Crediti w/Ministero della Salute per ricerca finalizzata	480.699	586.400	-105.701	-18%
B.2.1.c.3)	Crediti w/Stato per ricerca - altre Amministrazioni centrali	0	0	0	
B.2.1.c.4)	Crediti w/Stato - investimenti per ricerca	0	0	0	
B.2.1.d)	Crediti w/prefetture	0	0	0	
B.2.2)	Crediti w/Regione o Provincia Autonoma	19.136.031	8.039.025	13.099.006	217%
B.2.2.a)	Crediti w/Regione o Provincia Autonoma - parte corrente	3.714	91.843	-88.129	-66%
B.2.2.a.1)	Crediti w/Regione o Provincia Autonoma per spesa corrente	0	91.843	-91.843	-100%
B.2.2.a.1.a)	Crediti w/Regione o Provincia Autonoma per finanziamento sanitario ordinario corrente	0	0	0	
B.2.2.a.1.b)	Crediti w/Regione o Provincia Autonoma per finanziamento sanitario aggiuntivo corrente LEA	0	0	0	
B.2.2.a.1.c)	Crediti w/Regione o Provincia Autonoma per finanziamento sanitario aggiuntivo corrente extra LEA	0	0	0	
B.2.2.a.1.d)	Crediti w/Regione o Provincia Autonoma per spesa corrente - altro	0	91.843	-91.843	-100%
B.2.2.a.2)	Crediti w/Regione o Provincia Autonoma per ricerca	3.714	0	3.714	
B.2.2.b)	Crediti w/Regione o Provincia Autonoma - patrimonio netto	19.134.317	5.947.182	13.187.134	222%
B.2.2.b.1)	Crediti w/Regione o Provincia Autonoma per finanziamento per investimenti	1.503.127	4.397.612	-2.894.485	-66%
B.2.2.b.2)	Crediti w/Regione o Provincia Autonoma per incremento fondo di dotazione	0	0	0	
B.2.2.b.3)	Crediti w/Regione o Provincia Autonoma per ripiano perdite	17.631.190	0	17.631.190	
B.2.2.b.4)	Crediti w/Regione o Provincia Autonoma per costituzione riserve da investimenti esercizi precedenti	0	-1.556.370	-1.556.370	-100%
B.2.3)	Crediti w/Comuni	0	0	0	

B.II.4)	Crediti v/aziende sanitarie pubbliche e acconto quota FSR da distribuire	2.174.807	1.957.517	217.290	11%
B.II.4.a)	Crediti v/aziende sanitarie pubbliche della Regione	2.174.807	1.957.517	217.290	11%
B.II.4.b)	Crediti v/aziende sanitarie pubbliche fuori Regione	0	0	0	
B.II.5)	Crediti v/società partecipate e/o enti dipendenti della Regione	0	0	0	
B.II.5)	Crediti v/Erano	37.031	15.978	21.353	138%
B.II.7)	Crediti v/altri	9.799.972	8.438.473	361.496	4%
B.III)	Attività finanziaria che non costituiscono immobilizzazioni	0	0	0	
B.III.1)	Partecipazioni che non costituiscono immobilizzazioni	0	0	0	
B.III.2)	Altri titoli che non costituiscono immobilizzazioni	0	0	0	
B.IV)	Disponibilità liquide	207.889	207.861	26	0%
B.IV.1)	Cassa	2.800	2.800	0	0%
B.IV.2)	Istituto Tesoriere	39.971	39.971	0	0%
B.IV.3)	Tesoreria Unica	0	0	0	
B.IV.4)	Conto corrente postale	165.118	165.090	28	0%
	TOTALE B)	39.479.079	22.668.423	16.810.657	74%
C)	RATEI E RISCOINTI ATTIVI				
C.I)	Ratei attivi	49	308	-260	-54%
C.II)	Risconti attivi	496.042	945.070	-449.027	-46%
	TOTALE C)	496.091	945.378	-449.287	-48%
	Totale attivo	276.357.485	176.095.030	100.262.455	57%
D)	CONTI D'ORDINE				
D.1)	Canoni di leasing ancora da pagare	0	0	0	
D.2)	Depositi cauzionali	18.219	25.936	-7.717	-30%
D.3)	Beni in comodato	0	0	0	
D.4)	Altri conti d'ordine	0	0	0	
	TOTALE D)	18.219	25.936	-7.717	-30%
PASSIVO					
A)	PATRIMONIO NETTO				
A.I)	Fondo di dotazione	82.026.711	89.011	91.997.700	-103.287%
A.II)	Finanziamenti per investimenti	127.943.895	135.475.090	-7.561.195	-6%
A.II.1)	Finanziamenti per beni di prima dotazione	0	0	0	
A.II.2)	Finanziamenti da Stato per investimenti	116.670.537	126.504.929	-7.834.392	-6%
A.II.2.a)	Finanziamenti da Stato ex art. 20 Legge 67/88	117.336.624	125.081.489	-7.724.865	-6%
A.II.2.b)	Finanziamenti da Stato per ricerca	1.333.912	1.443.439	-109.527	4%
A.II.2.c)	Finanziamenti da Stato - altro	0	0	0	
A.II.3)	Finanziamenti da Regione per investimenti	6.939.000	7.218.341	-279.340	-4%
A.II.4)	Finanziamenti da altri soggetti pubblici per investimenti	0	0	0	
A.II.5)	Finanziamenti per investimenti da rettificati contributi in conto esercizio	2.304.358	1.751.621	552.557	32%
A.III)	Riserva da donazioni e lasciti vincolati ad investimenti	50.600	50.600	0	0%
A.IV)	Altre riserve	701.777	0	701.777	
A.V)	Contributi per ripiano perdite	0	551.851.375	-551.851.375	-100%
A.VI)	Utili (perdite) portati a nuovo	0	-564.566.228	564.566.228	-100%
A.VII)	Utili (perdite) dell'esercizio	-50.775.614	-42.577.645	-8.201.970	19%
	TOTALE A)	169.913.359	80.122.264	89.791.165	112%
B)	FONDI PER RISCHI ED ONERI				
B.1)	Fondi per imposte, anche differte	0	0	0	
B.2)	Fondi per rischi	11.034.895	2.489.562	7.545.121	216%
B.3)	Fondi da distribuire	0	0	0	
B.4)	Quote inutilizzate contributi di parte corrente vincolati	10.329.087	11.058.474	-728.387	-7%
B.5)	Altri fondi oneri	2.529.773	2.024.642	505.132	25%
	TOTALE B)	23.893.555	16.562.678	7.310.876	44%
C)	TRATTAMENTO FINE RAPPORTO				
C.1)	Piemi operosità	0	0	0	
C.2)	TFR personale dipendente	0	0	0	
	TOTALE C)	0	0	0	
D)	DEBITI (con separata indicazione, per ciascuna voce, degli importi esigibili oltre l'esercizio successivo)				
D.1)	Mutui passivi	0	0	0	
D.2)	Debiti v/Stato	0	11.759	-11.759	-100%
D.3)	Debiti v/Regione o Provincia Autonoma	0	0	0	
D.4)	Debiti v/Comuni	342.674	342.674	0	0%
D.5)	Debiti v/aziende sanitarie pubbliche	8.229.759	8.516.140	713.619	8%
D.5.a)	Debiti v/aziende sanitarie pubbliche della Regione per spese corrente e mobilità	0	0	0	
D.5.b)	Debiti v/aziende sanitarie pubbliche della Regione per finanziamento sanitario aggiuntivo corrente LEA	0	0	0	
D.5.c)	Debiti v/aziende sanitarie pubbliche della Regione per finanziamento sanitario aggiuntivo corrente extra LEA	0	0	0	
D.5.d)	Debiti v/aziende sanitarie pubbliche della Regione per altre prestazioni	8.229.759	8.516.140	713.619	8%
D.5.e)	Debiti v/aziende sanitarie pubbliche della Regione per versamenti a patrimonio netto	0	0	0	
D.5.f)	Debiti v/aziende sanitarie pubbliche fuori Regione	0	0	0	
D.6)	Debiti v/società partecipate e/o enti dipendenti della Regione	0	0	0	
D.7)	Debiti v/tributi	58.916.268	58.130.059	777.328	5%

D.8)	Debiti w/istituto Tessovigne	4.781.154	3.881.731	899.423	23%
D.9)	Debiti tributarj	2.236.784	2.854.408	3.876	0%
D.10)	Debiti w/alti finanziatori	0	0	0	
D.11)	Debiti w/istituti previdenziali, assistenziali e sicurezza sociali	2.532.943	2.890.797	-227.853	-8%
D.12)	Debiti w/altri	2.700.293	2.590.071	140.222	5%
	TOTALE D)	81.441.595	77.149.838	4.294.757	8%
E)	RATEI E RISCOINTI PASSIVI				
E.1)	Ratei passivi	1.064.210	888.724	225.486	27%
E.2)	Risconti passivi	44.756	1.404.584	-1.359.828	-97%
	TOTALE E)	1.108.966	2.293.308	-1.134.342	-51%
	Totale passivo	278.357.485	176.095.030	100.262.456	57%
F)	CONTI D'ORDINE				
F.1)	Canoni di leasing ancora da pagare	0	0	0	
F.2)	Depositi cauzionali	10.219	25.938	-7.717	-53%
F.3)	Beni in comodato	0	0	0	
F.4)	Altri conti d'ordine	0	0	0	
	TOTALE F)	(8.219)	25.938	-7.717	-30%

Schema Conto Economico 118 - CONSUNTIVO - Azienda: 120908

Data Competenza: 31-12-2019

Valore della produzione					
A.1)	Contributi in esercizio	19.181.076	23.424.843	-4.233.627	-18%
	Contributi in esercizio - da Regione o Provincia Autonoma per quota F.S. regionale	8.667.132	11.747.382	-2.880.230	-29%
A.1.b)	Contributi in esercizio - extra fondo	0	0	0	
A.1.b.1)	Contributi da Regione o Prov. Aut. (extra fondo) - vincolati	0	0	0	
A.1.b.2)	Contributi da Regione o Prov. Aut. (extra fondo) - Risorse aggiuntive da bilancio a titolo di copertura LEA	0	0	0	
A.1.b.3)	Contributi da Regione o Prov. Aut. (extra fondo) - Risorse aggiuntive da bilancio a titolo di copertura extra LEA	0	0	0	
A.1.b.4)	Contributi da Regione o Prov. Aut. (extra fondo) - altro	0	0	0	
A.1.b.5)	Contributi da aziende sanitarie pubbliche (extra fondo)	0	0	0	
A.1.b.6)	Contributi da altri soggetti pubblici	0	0	0	
A.1.c)	Contributi in esercizio - per ricerca	10.303.884	11.619.781	-1.315.896	-11%
A.1.c.1)	da Ministero della Salute per ricerca corrente	5.336.149	4.637.905	498.544	10%
A.1.c.2)	da Ministero della Salute per ricerca finalizzata	807.001	1.998.465	-1.391.464	-70%
A.1.c.3)	da Regione e altri soggetti pubblici	297.542	540.768	-243.073	-45%
A.1.c.4)	da privati	4.063.042	4.242.945	-179.904	-4%
A.1.d)	Contributi in esercizio - da privati	20.000	57.500	-37.500	-55%
A.2)	Rettifiche contributi esercizio per destinazione ad investimenti	-938.633	-953.134	14.501	-2%
A.3)	Utilizzo fondi per quote inutilizzate contributi vincolati di esercizi precedenti	5.540.558	5.596.081	-55.523	-1%
A.4)	Ricavi per prestazioni sanitarie e sociosanitarie a rilevanza sanitaria	174.115.232	108.292.879	4.822.354	4%
A.4.a)	Ricavi per prestazioni sanitarie e sociosanitarie - ad aziende sanitarie pubbliche	103.462.908	97.549.652	5.913.356	6%
A.4.b)	Ricavi per prestazioni sanitarie e sociosanitarie - intramoenia	5.825.627	9.454.263	-628.635	-7%
A.4.c)	Ricavi per prestazioni sanitarie e sociosanitarie - altro	1.526.697	2.289.063	-462.366	-20%
A.5)	Concorsi, recuperi e rimborsi	862.618	1.193.656	-531.042	-44%
A.6)	Partecipazione alla spesa per prestazioni sanitarie (Ticket)	3.862.376	4.211.568	-359.189	-9%
A.7)	Quote contributi in capitale imputate nell'esercizio	11.336.607	13.703.931	-2.365.124	-17%
A.8)	Incrementi delle immobilizzazioni per lavori interni	0	0	0	
A.9)	Altri ricavi e proventi	1.396.058	1.344.061	53.975	4%
	TOTALE A)	155.160.038	157.613.703	-2.653.664	-2%
B) Costi della produzione					
B.1)	Acquisti di beni	89.017.278	60.664.311	4.352.967	7%
B.1.a)	Acquisti di beni sanitari	64.761.945	60.406.784	4.355.161	7%
B.1.b)	Acquisti di beni non sanitari	255.334	257.557	-2.223	-1%
B.2)	Acquisti di servizi sanitari	18.975.438	17.763.671	7.611.865	9%
B.2.a)	Acquisti di servizi sanitari - Medicina di base	0	0	0	
B.2.b)	Acquisti di servizi sanitari - Farmaceutici	0	0	0	
B.2.c)	Acquisti di servizi sanitari per assistenza specialistica ambulatoriale	0	0	0	
B.2.d)	Acquisti di servizi sanitari per assistenza riabilitativa	0	0	0	
B.2.e)	Acquisti di servizi sanitari per assistenza integrativa	0	0	0	
B.2.f)	Acquisti di servizi sanitari per assistenza professionale	0	0	0	
B.2.g)	Acquisti di servizi sanitari per assistenza ospedaliera	0	0	0	
B.2.h)	Acquisti prestazioni di psichiatria residenziale e semiresidenziale	0	0	0	
B.2.i)	Acquisti prestazioni di distribuzione farmaci File F	0	0	0	
B.2.j)	Acquisti prestazioni terminali in convenzione	0	0	0	
B.2.k)	Acquisti prestazioni di trasporto sanitario	181.938	168.413	13.525	8%
B.2.l)	Acquisti prestazioni socio-sanitarie a rilevanza sanitaria	0	755	-755	-100%
B.2.m)	Partecipazione al personale per att. Libero-prof. (Intramoenia)	6.755.171	7.142.339	-387.167	-6%
B.2.n)	Rimborsi Assegni e contributi sanitari	1.295.630	1.390.977	-91.347	-7%
B.2.o)	Consulenze, collaborazioni, inferenziali, altre prestazioni di lavoro sanitarie e sociosanitarie	8.496.825	5.565.901	530.923	17%
B.2.p)	Altri servizi sanitari e sociosanitari a rilevanza sanitaria	4.841.871	3.495.163	1.146.709	33%
B.2.q)	Costi per differenziale Tariffe TULC	0	0	0	
B.3)	Acquisti di servizi non sanitari	23.254.593	22.402.461	652.132	4%
B.3.a)	Servizi non sanitari	21.533.910	20.780.690	753.020	4%
B.3.b)	Consulenze, collaborazioni, inferenziali, altre prestazioni di lavoro non sanitarie	1.569.307	1.561.969	7.338	0%
B.3.c)	Formazione	151.377	59.802	91.774	154%
B.4)	Manutenzione e riparazione	7.350.633	7.223.672	626.961	9%
B.5)	Godimento di beni di terzi	709.587	629.936	73.648	12%
B.6)	Costi del personale	56.777.957	50.902.995	-2.125.099	-4%
B.6.a)	Personale dirigente medico	24.889.252	25.903.846	-1.015.396	-4%
B.6.b)	Personale dirigente ruolo sanitario non-medico	4.461.021	4.636.288	-177.266	-4%
B.6.c)	Personale comparto ruolo sanitario	16.095.100	18.705.980	-810.899	-3%
B.6.d)	Personale dirigente altri ruoli	1.911.563	1.120.220	-108.657	-10%
B.6.e)	Personale comparto altri ruoli	8.322.020	6.534.840	-212.620	-2%
B.7)	Oneri diversi di gestione	2.062.862	1.940.844	122.018	6%
B.8)	Ammortamenti	11.560.699	13.940.153	-2.365.454	-17%
B.8.a)	Ammortamenti immobilizzazioni immateriali	526.114	598.635	-40.721	-7%
B.8.b)	Ammortamenti dei fabbricati	8.975.158	8.929.042	48.121	1%

B.8.c)	Ammortamenti delle altre immobilizzazioni materiali	4.075.422	6.450.276	-2.370.854	-37%
B.9)	Svalutazione delle immobilizzazioni e dei crediti	75.000	0	75.000	
B.10)	Variazione delle rimanenze	-595.679	-313.514	-282.165	90%
B.10.a)	Variazione delle rimanenze sanitarie	-630.794	-433.006	-197.788	46%
B.10.b)	Variazione delle rimanenze non sanitarie	35.114	119.485	-84.371	-71%
B.11)	Accantonamenti	19.343.399	10.395.847	2.944.542	28%
B.11.a)	Accantonamenti per rischi	8.237.419	1.230.599	7.006.819	509%
B.11.b)	Accantonamenti per premio operosità	0	0	0	
B.11.c)	Accantonamenti per quote inutilizzate di contributi vincolati	4.801.181	2.540.070	4.135.869	-46%
B.11.d)	Altri accantonamenti	304.799	228.177	76.612	34%
	TOTALE B)	199.445.754	193.559.279	5.885.475	3%
	Differenza tra valore e costi della produzione	-44.285.715	-35.745.577	-8.540.139	24%
C)	Proventi e oneri finanziari				
C.1)	Interessi attivi e altri proventi finanziari	54	334	-279	-64%
C.2)	Interessi passivi e altri oneri finanziari	-531.035	-372.660	-158.409	-43%
	TOTALE C)	-531.031	-372.346	-158.685	43%
D)	Rettifiche di valore di attività finanziarie				
D.1)	Rivalutazioni	0	0	0	
D.2)	Svalutazioni	0	0	0	
	TOTALE D)	0	0	0	
E)	Proventi e oneri straordinari				
E.1)	Proventi straordinari	306.662	1.132.714	-826.052	-73%
E.1.a)	Plusvalenze	0	0	0	
E.1.b)	Altri proventi straordinari	306.662	1.132.714	-826.052	-73%
E.2)	Oneri straordinari	725.224	1.958.534	-1.233.809	-53%
E.2.a)	Minusvalenze	0	0	0	
E.2.b)	Altri oneri straordinari	725.224	1.958.534	-1.233.809	-63%
	TOTALE E)	-418.563	-825.820	-407.557	-40%
	Risultato prima delle imposte	-45.235.309	-38.944.043	-8.291.266	22%
Y)	Imposte sul reddito dell'esercizio				
Y.1)	IRAP	5.002.817	5.064.035	-61.258	-2%
Y.1.a)	IRAP relativa a personale dipendente	3.775.969	4.027.418	-251.449	-6%
Y.1.b)	IRAP relativa a collaboratori e personale assimilato a lavoro dipendente	845.965	473.535	173.434	37%
Y.1.c)	IRAP relativa ad attività di libera professione (intrafirma)	578.880	563.132	-15.748	-3%
Y.1.d)	IRAP relativa ad attività commerciali	0	0	0	
Y.2)	IRES	541.408	549.517	-8.009	-1%
Y.3)	Accantonamento a F.d.c. imposte (Accertamenti, condoni, ecc.)	0	0	0	
	Totale Y)	5.544.305	5.633.602	-89.297	-2%
	Utile (perdita) dell'esercizio	-50.779.614	-42.577.845	-8.201.770	19%

Conto Economico - CONSUNTIVO - Azienda: 120908

Data Competenza: 31-12-2015

		1995	1996
AA0010	A.1	Contributi in c/esercizio	19.191
AA0020	A.1.A	Contributi da Regione o Prov. Aut. per quota F.S. regionale	8.887
AA0030	A.1.A.1	da Regione o Prov. Aut. per quota F.S. regionale indistinto	4.363
AA0040	A.1.A.2	da Regione o Prov. Aut. per quota F.S. regionale vincolato	4.504
AA0050	A.1.B	Contributi c/esercizio (extra fondo)	0
AA0060	A.1.B.1	da Regione o Prov. Aut. (extra fondo)	0
AA0070	A.1.B.1.1	Contributi da Regione o Prov. Aut. (extra fondo) vincolati	0
AA0080	A.1.B.1.2	Contributi da Regione o Prov. Aut. (extra fondo) - Risorse aggiuntive da bilancio regionale a titolo di copertura LEA	0
AA0090	A.1.B.1.3	Contributi da Regione o Prov. Aut. (extra fondo) - Risorse aggiuntive da bilancio regionale a titolo di copertura extra LEA	0
AA0100	A.1.B.1.4	Contributi da Regione o Prov. Aut. (extra fondo) - Altro	0
AA0110	A.1.B.2	Contributi da Aziende sanitarie pubbliche della Regione o Prov. Aut. (extra fondo)	0
AA0120	A.1.B.2.1	Contributi da Aziende sanitarie pubbliche della Regione o Prov. Aut. (extra fondo) vincolati	0
AA0130	A.1.B.2.2	Contributi da Aziende sanitarie pubbliche della Regione o Prov. Aut. (extra fondo) altro	0
AA0140	A.1.B.3	Contributi da altri soggetti pubblici (extra fondo)	0
AA0150	A.1.B.3.1	Contributi da altri soggetti pubblici (extra fondo) vincolati	0
AA0160	A.1.B.3.2	Contributi da altri soggetti pubblici (extra fondo) L. 210/82	0
AA0170	A.1.B.3.3	Contributi da altri soggetti pubblici (extra fondo) altro	0
AA0180	A.1.C	Contributi c/esercizio per ricerca	10.304
AA0190	A.1.C.1	Contributi da Ministero della Salute per ricerca corrente	5.336
AA0200	A.1.C.2	Contributi da Ministero della Salute per ricerca finalizzata	607
AA0210	A.1.C.3	Contributi da Regione ed altri soggetti pubblici per ricerca	298
AA0220	A.1.C.4	Contributi da privati per ricerca	4.063
AA0230	A.1.D	Contributi c/esercizio da privati	20
AA0240	A.2	Retifica contributi c/esercizio per destinazione ad investimenti	-930
AA0250	A.2.A	Retifica contributi in c/esercizio per destinazione ad investimenti - da Regione o Prov. Aut. per quota F.S. regionale	-939
AA0260	A.2.B	Retifica contributi in c/esercizio per destinazione ad investimenti - altri contributi	0
AA0270	A.3	Utilizzo fondi per quote inutilizzate contributi vincolati di esercizi precedenti	5.541
AA0280	A.3.A	Utilizzo fondi per quote inutilizzate contributi di esercizi precedenti da Regione o Prov. Aut. per quota F.S. regionale vincolato	513
AA0290	A.3.B	Utilizzo fondi per quote inutilizzate contributi di esercizi precedenti da soggetti pubblici (extra fondo) vincolati	0
AA0300	A.3.C	Utilizzo fondi per quote inutilizzate contributi di esercizi precedenti per ricerca	2.513
AA0310	A.3.D	Utilizzo fondi per quote inutilizzate contributi vincolati di esercizi precedenti da privati	2.465
AA0320	A.4	Ricavi per prestazioni sanitarie e sociosanitarie a rilevanza sanitaria	114.116
AA0330	A.4.A	Ricavi per prestazioni sanitarie e sociosanitarie a rilevanza sanitaria erogate a soggetti pubblici	103.471
AA0340	A.4.A.1	Ricavi per prestaz. sanitarie e sociosanitarie a rilevanza sanitaria erogate ad Aziende sanitarie pubbliche della Regione	82.121
AA0350	A.4.A.1.1	Prestazioni di ricovero	35.129
AA0360	A.4.A.1.2	Prestazioni di specialistica ambulatoriale	22.308
AA0370	A.4.A.1.3	Prestazioni di psichiatria residenziale e semiresidenziale	0
AA0380	A.4.A.1.4	Prestazioni di File F	34.435
AA0390	A.4.A.1.5	Prestazioni servizi MMG, PLS, Contin. assistenziale	0
AA0400	A.4.A.1.6	Prestazioni servizi farmaceutica convenzionata	0
AA0410	A.4.A.1.7	Prestazioni termali	0
AA0420	A.4.A.1.8	Prestazioni trasporto ambulanze ed elisoccorso	0
AA0430	A.4.A.1.9	Altre prestazioni sanitarie e socio-sanitarie a rilevanza sanitaria	249
AA0440	A.4.A.2	Ricavi per prestaz. sanitarie e sociosanitarie a rilevanza sanitaria erogate ad altri soggetti pubblici	8
AA0450	A.4.A.3	Ricavi per prestaz. sanitarie e sociosanitarie a rilevanza sanitaria erogate a soggetti pubblici Extraregione	11.342
AA0460	A.4.A.3.1	Prestazioni di ricovero	7.340
AA0470	A.4.A.3.2	Prestazioni ambulatoriali	1.598
AA0480	A.4.A.3.3	Prestazioni di psichiatria non soggetta a compensazione (resid. e semiresid.)	0
AA0490	A.4.A.3.4	Prestazioni di File F	2.403
AA0500	A.4.A.3.5	Prestazioni servizi MMG, PLS, Contin. assistenziale Extraregione	0
AA0510	A.4.A.3.6	Prestazioni servizi farmaceutica convenzionata Extraregione	0
AA0520	A.4.A.3.7	Prestazioni termali Extraregione	0
AA0530	A.4.A.3.8	Prestazioni trasporto ambulanze ed elisoccorso Extraregione	0
AA0540	A.4.A.3.9	Altre prestazioni sanitarie e sociosanitarie a rilevanza sanitaria Extraregione	1
AA0550	A.4.A.3.10	Ricavi per cessione di emocomponenti e cellule staminali Extraregione	0
AA0560	A.4.A.3.11	Ricavi per differenziale tariffe TUC	0
AA0570	A.4.A.3.12	Altre prestazioni sanitarie e sociosanitarie a rilevanza sanitaria non soggette a compensazione Extraregione	0
AA0580	A.4.A.3.12.A	Prestazioni di assistenza riabilitativa non soggette a compensazione Extraregione	0
AA0590	A.4.A.3.12.B	Altre prestazioni sanitarie e socio-sanitarie a rilevanza sanitaria non soggette a compensazione Extraregione	0
AA0600	A.4.A.3.13	Altre prestazioni sanitarie a rilevanza sanitaria - Mobilità attiva internazionale	0

AA0818	A.4.B	Ricavi per prestazioni sanitarie e socio-sanitarie a rilevanza sanitaria erogate da privati v/residenti Extraregione in compensazione (mobilità attiva)	0
AA0920	A.4.B.1	Prestazioni di ricovero da priv. Extraregione in compensazione (mobilità attiva)	0
AA0930	A.4.B.2	Prestazioni ambulatoriali da priv. Extraregione in compensazione (mobilità attiva)	0
AA0640	A.4.B.3	Prestazioni di File F da priv. Extraregione in compensazione (mobilità attiva)	0
AA0650	A.4.B.4	Altre prestazioni sanitarie e socio-sanitarie a rilevanza sanitaria erogate da privati v/residenti Extraregione in compensazione (mobilità attiva)	0
AA0660	A.4.C	Ricavi per prestazioni sanitarie e socio-sanitarie a rilevanza sanitaria erogate a privati	1.819
AA0670	A.4.D	Ricavi per prestazioni sanitarie erogate in regime di intramoenia	8.826
AA0680	A.4.D.1	Ricavi per prestazioni sanitarie intramoenia - Area ospedaliera	2.715
AA0690	A.4.D.2	Ricavi per prestazioni sanitarie intramoenia - Area specialistica	5.975
AA0700	A.4.D.3	Ricavi per prestazioni sanitarie intramoenia - Area sanità pubblica	0
AA0710	A.4.D.4	Ricavi per prestazioni sanitarie intramoenia - Consulenze (ex art. 55 c.1 lett. c), d) ed ex art. 57-58)	69
AA0720	A.4.D.5	Ricavi per prestazioni sanitarie intramoenia - Consulenze (ex art. 55 c.1 lett. c), d) ed ex art. 57-58) (Aziende sanitarie pubbliche della Regione)	51
AA0730	A.4.D.6	Ricavi per prestazioni sanitarie intramoenia - Altro	18
AA0740	A.4.D.7	Ricavi per prestazioni sanitarie intramoenia - Altro (Aziende sanitarie pubbliche della Regione)	0
AA0750	A.5	Concorsi, recuperi e rimborsi	862
AA0760	A.5.A	Rimborsi assicurativi	29
AA0770	A.5.B	Concorsi, recuperi e rimborsi da Regione	24
AA0780	A.5.B.1	Rimborso degli oneri stipendiali del personale dell'azienda in posizione di comando presso la Regione	24
AA0790	A.5.B.2	Altri concorsi, recuperi e rimborsi da parte della Regione	0
AA0800	A.5.C	Concorsi, recuperi e rimborsi da Aziende sanitarie pubbliche della Regione	31
AA0810	A.5.C.1	Rimborso degli oneri stipendiali del personale dipendente dell'azienda in posizione di comando presso Aziende sanitarie pubbliche della Regione	0
AA0820	A.5.C.2	Rimborsi per acquisto beni da parte di Aziende sanitarie pubbliche della Regione	0
AA0830	A.5.C.3	Altri concorsi, recuperi e rimborsi da parte di Aziende sanitarie pubbliche della Regione	31
AA0840	A.5.D	Concorsi, recuperi e rimborsi da altri soggetti pubblici	430
AA0850	A.5.D.1	Rimborso degli oneri stipendiali del personale dipendente dell'azienda in posizione di comando presso altri soggetti pubblici	86
AA0860	A.5.D.2	Rimborsi per acquisto beni da parte di altri soggetti pubblici	0
AA0870	A.5.D.3	Altri concorsi, recuperi e rimborsi da parte di altri soggetti pubblici	344
AA0880	A.5.E	Concorsi, recuperi e rimborsi da privati	148
AA0890	A.5.E.1	Rimborso da aziende farmaceutiche per Pay back	0
AA0900	A.5.E.1.1	Pay-back per il superamento del tetto della spesa farmaceutica territoriale	0
AA0910	A.5.E.1.2	Pay-back per superamento del tetto della spesa farmaceutica ospedaliera	0
AA0920	A.5.E.1.3	Ulteriore Pay-back	0
AA0930	A.5.E.2	Altri concorsi, recuperi e rimborsi da privati	148
AA0940	A.5	Compartecipazione alla spesa per prestazioni sanitarie (Ticket)	1.052
AA0950	A.5.A	Compartecipazione alla spesa per prestazioni sanitarie - Ticket sulle prestazioni di specialistica ambulatoriale	3.852
AA0960	A.5.B	Compartecipazione alla spesa per prestazioni sanitarie - Ticket sul pronto soccorso	0
AA0970	A.5.C	Compartecipazione alla spesa per prestazioni sanitarie (Ticket) - Altro	0
AA0980	A.7	Quota contributi di capitale imputata all'esercizio	71.839
AA0990	A.7.A	Quota imputata all'esercizio dei finanziamenti per investimenti dallo Stato	10.405
AA1000	A.7.B	Quota imputata all'esercizio dei finanziamenti per investimenti da Regione	546
AA1010	A.7.C	Quota imputata all'esercizio dei finanziamenti per beni di prima dotazione	0
AA1020	A.7.D	Quota imputata all'esercizio dei contributi in c/ esercizio FSR destinati ad investimenti	388
AA1030	A.7.E	Quota imputata all'esercizio degli altri contributi in c/ esercizio destinati ad investimenti	0
AA1040	A.7.F	Quota imputata all'esercizio di altre poste del patrimonio netto	0
AA1050	A.8	Incrementi delle immobilizzazioni per lavori interni	0
AA1060	A.9	Altri ricavi e proventi	1.397
AA1070	A.9.A	Ricavi per prestazioni non sanitarie	552
AA1080	A.9.B	Fitti attivi ed altri proventi da attività immobiliari	88
AA1090	A.9.C	Altri proventi diversi	777
AZ9999	A	Totale valore della produzione (A)	186.189
BA0010	B.1	Acquisti di beni	85.018
BA0020	B.1.A	Acquisti di beni sanitari	64.762
BA0030	B.1.A.1	Prodotti farmaceutici ed emoderivati	46.382
BA0040	B.1.A.1.1	Medicinali con AIC, ad eccezione di vaccini ed emoderivati di produzione regionale	46.266
BA0050	B.1.A.1.2	Medicinali senza AIC	116
BA0060	B.1.A.1.3	Emoderivati di produzione regionale	0
BA0070	B.1.A.2	Sangue ed emocomponenti	116
BA0080	B.1.A.2.1	da pubblico (Aziende sanitarie pubbliche della Regione) - Mobilità intraregionale	116
BA0090	B.1.A.2.2	da pubblico (Aziende sanitarie pubbliche extra Regione) -	0
BA0100	B.1.A.2.3	da altri soggetti	0
BA0210	B.1.A.3	Dispositivi medici	17.779
BA0220	B.1.A.3.1	Dispositivi medici	11.572
BA0230	B.1.A.3.2	Dispositivi medici impiantabili attivi	0
BA0240	B.1.A.3.3	Dispositivi medici diagnostici in vitro (IVD)	6.207
BA0250	B.1.A.4	Prodotti dietetici	0
BA0260	B.1.A.5	Materiali per la profilassi (vaccini)	0

BA0270	B.1.A.6	Prodotti chimici	0
BA0280	B.1.A.7	Materiali e prodotti per uso veterinario	127
BA0290	B.1.A.8	Altri beni e prodotti sanitari	306
BA0300	B.1.A.9	Beni e prodotti sanitari da Aziende sanitarie pubbliche della Regione	0
BA0310	B.1.B	Acquisti di beni non sanitari	256
BA0320	B.1.B.1	Prodotti alimentari	0
BA0330	B.1.B.2	Materiali di guardaroba, di pulizia e di convivenza in genere	6
BA0340	B.1.B.3	Combustibili, carburanti e lubrificanti	5
BA0350	B.1.B.4	Supporti informatici e cancelleria	238
BA0360	B.1.B.5	Materiale per la manutenzione	0
BA0370	B.1.B.6	Altri beni e prodotti non sanitari	7
BA0380	B.1.B.7	Beni e prodotti non sanitari da Aziende sanitarie pubbliche della Regione	0
BA0390	B.2	Acquisti di servizi	42.631
BA0400	B.2.A	Acquisti servizi sanitari	19.376
BA0410	B.2.A.1	Acquisti servizi sanitari per medicina di base	0
BA0420	B.2.A.1.1	- da convenzione	0
BA0430	B.2.A.1.1.A	Costi per assistenza MMG	0
BA0440	B.2.A.1.1.B	Costi per assistenza PLS	0
BA0450	B.2.A.1.1.C	Costi per assistenza Continuità assistenziale	0
BA0460	B.2.A.1.1.D	Altro (medicina dei servizi, psicologi, medici 118, ecc)	0
BA0470	B.2.A.1.2	- da pubblico (Aziende sanitarie pubbliche della Regione) - Mobilità intraregionale	0
BA0480	B.2.A.1.3	- da pubblico (Aziende sanitarie pubbliche Extraregione) - Mobilità extraregionale	0
BA0490	B.2.A.2	Acquisti servizi sanitari per farmaceutica	0
BA0500	B.2.A.2.1	- da convenzione	0
BA0510	B.2.A.2.2	- da pubblico (Aziende sanitarie pubbliche della Regione) - Mobilità intraregionale	0
BA0520	B.2.A.2.3	- da pubblico (Extraregione)	0
BA0530	B.2.A.3	Acquisti servizi sanitari per assistenza specialistica ambulatoriale	0
BA0540	B.2.A.3.1	- da pubblico (Aziende sanitarie pubbliche della Regione)	0
BA0550	B.2.A.3.2	- da pubblico (altri soggetti pubbl. della Regione)	0
BA0560	B.2.A.3.3	- da pubblico (Extraregione)	0
BA0570	B.2.A.3.4	- da privato (Medici SUMA)	0
BA0580	B.2.A.3.5	- da privato	0
BA0590	B.2.A.3.5.A	Servizi sanitari per assistenza specialistica da IRCCS privati e Policlinici privati	0
BA0600	B.2.A.3.5.B	Servizi sanitari per assistenza specialistica da Ospedali Classificati privati	0
BA0610	B.2.A.3.5.C	Servizi sanitari per assistenza specialistica da Case di Cura private	0
BA0620	B.2.A.3.5.D	Servizi sanitari per assistenza specialistica da altri privati	0
BA0630	B.2.A.3.6	- da privato per cittadini non residenti - Extraregione (mobilità attiva in compensazione)	0
BA0640	B.2.A.4	Acquisti servizi sanitari per assistenza riabilitativa	0
BA0650	B.2.A.4.1	- da pubblico (Aziende sanitarie pubbliche della Regione)	0
BA0660	B.2.A.4.2	- da pubblico (altri soggetti pubbl. della Regione)	0
BA0670	B.2.A.4.3	- da pubblico (Extraregione) non soggetti a compensazione	0
BA0680	B.2.A.4.4	- da privato (intraregionale)	0
BA0690	B.2.A.4.5	- da privato (extraregionale)	0
BA0700	B.2.A.5	Acquisti servizi sanitari per assistenza integrativa	0
BA0710	B.2.A.5.1	- da pubblico (Aziende sanitarie pubbliche della Regione)	0
BA0720	B.2.A.5.2	- da pubblico (altri soggetti pubbl. della Regione)	0
BA0730	B.2.A.5.3	- da pubblico (Extraregione)	0
BA0740	B.2.A.5.4	- da privato	0
BA0750	B.2.A.6	Acquisti servizi sanitari per assistenza protesica	0
BA0760	B.2.A.6.1	- da pubblico (Aziende sanitarie pubbliche della Regione)	0
BA0770	B.2.A.6.2	- da pubblico (altri soggetti pubbl. della Regione)	0
BA0780	B.2.A.6.3	- da pubblico (Extraregione)	0
BA0790	B.2.A.6.4	- da privato	0
BA0800	B.2.A.7	Acquisti servizi sanitari per assistenza ospedaliera	0
BA0810	B.2.A.7.1	- da pubblico (Aziende sanitarie pubbliche della Regione)	0
BA0820	B.2.A.7.2	- da pubblico (altri soggetti pubbl. della Regione)	0
BA0830	B.2.A.7.3	- da pubblico (Extraregione)	0
BA0840	B.2.A.7.4	- da privato	0
BA0850	B.2.A.7.4.A	Servizi sanitari per assistenza ospedaliera da IRCCS privati e Policlinici privati	0
BA0860	B.2.A.7.4.B	Servizi sanitari per assistenza ospedaliera da Ospedali Classificati privati	0
BA0870	B.2.A.7.4.C	Servizi sanitari per assistenza ospedaliera da Case di Cura private	0
BA0880	B.2.A.7.4.D	Servizi sanitari per assistenza ospedaliera da altri privati	0
BA0890	B.2.A.7.5	- da privato per cittadini non residenti - Extraregione (mobilità attiva in compensazione)	0
BA0900	B.2.A.8	Acquisto prestazioni di psichiatria residenziale e semiresidenziale	0
BA0910	B.2.A.8.1	- da pubblico (Aziende sanitarie pubbliche della Regione)	0
BA0920	B.2.A.8.2	- da pubblico (altri soggetti pubbl. della Regione)	0
BA0930	B.2.A.8.3	- da pubblico (Extraregione) - non soggetti a compensazione	0
BA0940	B.2.A.8.4	- da privato (intraregionale)	0
BA0950	B.2.A.8.5	- da privato (extraregionale)	0
BA0960	B.2.A.9	Acquisto prestazioni di distribuzione farmaci File F	0
BA0970	B.2.A.9.1	- da pubblico (Aziende sanitarie pubbliche della Regione) - Mobilità intraregionale	0
BA0980	B.2.A.9.2	- da pubblico (altri soggetti pubbl. della Regione)	0
BA0990	B.2.A.9.3	- da pubblico (Extraregione)	0
BA1000	B.2.A.9.4	- da privato (intraregionale)	0
BA1010	B.2.A.9.5	- da privato (extraregionale)	0

BA1020	B.2.A.9.6	- da privato per cittadini non residenti - Extraregione (mobilità attiva in compensazione)	0
BA1030	B.2.A.10	Acquisto prestazioni farmali in convenzione	0
BA1040	B.2.A.10.1	- da pubblico (Aziende sanitarie pubbliche della Regione) - Mobilità intraregionale	0
BA1050	B.2.A.10.2	- da pubblico (altri soggetti pubbl. della Regione)	0
BA1060	B.2.A.10.3	- da pubblico (Extraregione)	0
BA1070	B.2.A.10.4	- da privato	0
BA1080	B.2.A.10.5	- da privato per cittadini non residenti - Extraregione (mobilità attiva in compensazione)	0
BA1090	B.2.A.11	Acquisto prestazioni di trasporto sanitario	192
BA1100	B.2.A.11.1	- da pubblico (Aziende sanitarie pubbliche della Regione) - Mobilità intraregionale	0
BA1110	B.2.A.11.2	- da pubblico (altri soggetti pubbl. della Regione)	0
BA1120	B.2.A.11.3	- da pubblico (Extraregione)	0
BA1130	B.2.A.11.4	- da privato	182
BA1140	B.2.A.12	Acquisto prestazioni Socio-Sanitarie a rilevanza sanitaria	0
BA1150	B.2.A.12.1	- da pubblico (Aziende sanitarie pubbliche della Regione) - Mobilità intraregionale	0
BA1160	B.2.A.12.2	- da pubblico (altri soggetti pubblici della Regione)	0
BA1170	B.2.A.12.3	- da pubblico (Extraregione) non soggette a compensazione	0
BA1180	B.2.A.12.4	- da privato (intraregionale)	0
BA1190	B.2.A.12.5	- da privato (extraregionale)	0
BA1200	B.2.A.13	Compartecipazione al personale per att. libero-prof. (intramoenia)	5.785
BA1210	B.2.A.13.1	Compartecipazione al personale per att. libero professionale intramoenia - Area ospedaliera	2.081
BA1220	B.2.A.13.2	Compartecipazione al personale per att. libero professionale intramoenia - Area specialistica	4.570
BA1230	B.2.A.13.3	Compartecipazione al personale per att. libero professionale intramoenia - Area sanità pubblica	0
BA1240	B.2.A.13.4	Compartecipazione al personale per att. libero professionale intramoenia - Consulenze (ex art. 55 c. 1 lett. c), d) ed ex Art. 57-58)	103
BA1250	B.2.A.13.5	Compartecipazione al personale per att. libero professionale intramoenia - Consulenze (ex art. 55 c. 1 lett. c), d) ed ex Art. 57-58) (Aziende sanitarie pubbliche della Regione)	0
BA1260	B.2.A.13.6	Compartecipazione al personale per att. libero professionale intramoenia - Altro	1
BA1270	B.2.A.13.7	Compartecipazione al personale per att. libero professionale intramoenia - Altro (Aziende sanitarie pubbliche della Regione)	0
BA1280	B.2.A.14	Rimborsi, assegni e contributi sanitari	1.300
BA1290	B.2.A.14.1	Contributi ad associazioni di volontariato	2
BA1300	B.2.A.14.2	Rimborsi per cure all'estero	0
BA1310	B.2.A.14.3	Contributi a società partecipate e/o enti dipendenti della Regione	0
BA1320	B.2.A.14.4	Contributo Legge 210/92	0
BA1330	B.2.A.14.5	Altri rimborsi, assegni e contributi	1.188
BA1340	B.2.A.14.6	Rimborsi, assegni e contributi v/Aziende sanitarie pubbliche della Regione	112
BA1350	B.2.A.15	Consulenze, Collaborazioni, Internate e altre prestazioni di lavoro sanitarie e socio-sanitarie	6.487
BA1360	B.2.A.15.1	Consulenze sanitarie e socio-san. da Aziende sanitarie pubbliche della Regione	1
BA1370	B.2.A.15.2	Consulenze sanitarie e socio-sanit. da terzi - Altri soggetti pubblici	0
BA1380	B.2.A.15.3	Consulenze, Collaborazioni, Internate e altre prestazioni di lavoro sanitarie e socio- da privato	6.399
BA1390	B.2.A.15.3.A	Consulenze sanitarie da privato - articolo 55, comma 2, CCNL 8 giugno 2000	0
BA1400	B.2.A.15.3.B	Altre consulenze sanitarie e socio-sanitarie da privato	403
BA1410	B.2.A.15.3.C	Collaborazioni coordinative e continuative sanitarie e socio- da privato	5.979
BA1420	B.2.A.15.3.D	Indennità a personale universitario - area sanitaria	0
BA1430	B.2.A.15.3.E	Lavoro internate - area sanitaria	0
BA1440	B.2.A.15.3.F	Altre collaborazioni e prestazioni di lavoro - area sanitaria	17
BA1450	B.2.A.15.4	Rimborso oneri stipendiali del personale sanitario in comando	97
BA1460	B.2.A.15.4.A	Rimborso oneri stipendiali personale sanitario in comando da Aziende sanitarie pubbliche della Regione	0
BA1470	B.2.A.15.4.B	Rimborso oneri stipendiali personale sanitario in comando da Regioni, soggetti pubblici e da Università	4
BA1480	B.2.A.15.4.C	Rimborso oneri stipendiali personale sanitario in comando da aziende di altre Regioni (Extraregione)	93
BA1490	B.2.A.16	Altri servizi sanitari e socio-sanitari a rilevanza sanitaria	4.642
BA1500	B.2.A.16.1	Altri servizi sanitari e socio-sanitari a rilevanza sanitaria da pubblico - Aziende sanitarie pubbliche della Regione	430
BA1510	B.2.A.16.2	Altri servizi sanitari e socio-sanitari a rilevanza sanitaria da pubblico - Altri soggetti pubblici della Regione	0
BA1520	B.2.A.16.3	Altri servizi sanitari e socio-sanitari a rilevanza sanitaria da pubblico (Extraregione)	17
BA1530	B.2.A.16.4	Altri servizi sanitari da privato	4.195
BA1540	B.2.A.16.5	Costi per servizi sanitari - Mobilità internazionale passiva	0
BA1550	B.2.A.17	Costi per differenziale tariffe TUC	0
BA1560	B.2.B	Acquisiti di servizi non sanitari	23.255
BA1570	B.2.B.1	Servizi non sanitari	21.535
BA1580	B.2.B.1.1	Lavanderia	380
BA1590	B.2.B.1.2	Pulzieria	2.650
BA1600	B.2.B.1.3	Mensa	1.169
BA1610	B.2.B.1.4	Riscaldamento	2.797
BA1620	B.2.B.1.5	Servizi di assistenza informatica	1.459
BA1630	B.2.B.1.6	Servizi trasporti (non sanitari)	76
BA1640	B.2.B.1.7	Smaltimento rifiuti	1.962
BA1650	B.2.B.1.8	Utenze telefoniche	195
BA1660	B.2.B.1.9	Utenze elettriche	3.881
BA1670	B.2.B.1.10	Altre utenze	470

BA1680	B.2.B.1.11	Premi di assicurazione	2.339
BA1690	B.2.B.1.11.A	Premi di assicurazione - R.C. Professionale	0
BA1700	B.2.B.1.11.B	Premi di assicurazione - Altri premi assicurativi	2.339
BA1710	B.2.B.1.12	Altri servizi non sanitari	4.117
BA1720	B.2.B.1.12.A	Altri servizi non sanitari da pubblico (Aziende sanitarie pubbliche della Regione)	0
BA1730	B.2.B.1.12.B	Altri servizi non sanitari da altri soggetti pubblici	0
BA1740	B.2.B.1.12.C	Altri servizi non sanitari da privato	4.117
BA1750	B.2.B.2	Consulenze, Collaborazioni, Internals e altre prestazioni di lavoro non sanitarie	1.569
BA1760	B.2.B.2.1	Consulenze non sanitarie da Aziende sanitarie pubbliche della Regione	0
BA1770	B.2.B.2.2	Consulenze non sanitarie da Terzi - Altri soggetti pubblici	0
BA1780	B.2.B.2.3	Consulenze, Collaborazioni, Internals e altre prestazioni di lavoro non sanitarie da privato	1.569
BA1780	B.2.B.2.3.A	Consulenze non sanitarie da privato	128
BA1800	B.2.B.2.3.B	Collaborazioni coordinate e continuative non sanitarie da privato	1.389
BA1810	B.2.B.2.3.C	Indennità a personale universitario - area non sanitaria	0
BA1820	B.2.B.2.3.D	Lavoro interinale - area non sanitaria	0
BA1830	B.2.B.2.3.E	Altre collaborazioni e prestazioni di lavoro - area non sanitaria	62
BA1840	B.2.B.2.4	Rimborso oneri stipendiali del personale non sanitario in comando	0
BA1850	B.2.B.2.4.A	Rimborso oneri stipendiali personale non sanitario in comando da Aziende sanitarie pubbliche della Regione	0
BA1860	B.2.B.2.4.B	Rimborso oneri stipendiali personale non sanitario in comando da Regione, soggetti pubblici e da Università	0
BA1870	B.2.B.2.4.C	Rimborso oneri stipendiali personale non sanitario in comando da stazioni di altre Regioni (Extraregione)	0
BA1880	B.2.B.3	Formazione (esternizzata e non)	151
BA1890	B.2.B.3.1	Formazione (esternizzata e non) da pubblico	0
BA1900	B.2.B.3.2	Formazione (esternizzata e non) da privato	151
BA1910	B.3	Manutenzione e riparazione (ordinaria e specializzata)	7.851
BA1920	B.3.A	Manutenzione e riparazione ai fabbricati e loro pertinenze	219
BA1930	B.3.B	Manutenzione e riparazione agli impianti e macchinari	3.011
BA1940	B.3.C	Manutenzione e riparazione alle attrezzature sanitarie e scientifiche	4.187
BA1950	B.3.D	Manutenzione e riparazione ai mobili e arredi	0
BA1960	B.3.E	Manutenzione e riparazione agli automezzi	0
BA1970	B.3.F	Altre manutenzioni e riparazioni	334
BA1980	B.3.G	Manutenzioni e riparazioni da Aziende sanitarie pubbliche della Regione	0
BA1990	B.4	Godimento di beni di terzi	703
BA2000	B.4.A	Fitti passivi	0
BA2010	B.4.B	Canoni di noleggio	703
BA2020	B.4.B.1	Canoni di noleggio - area sanitaria	576
BA2030	B.4.B.2	Canoni di noleggio - area non sanitaria	127
BA2040	B.4.C	Canoni di leasing	0
BA2050	B.4.C.1	Canoni di leasing - area sanitaria	0
BA2060	B.4.C.2	Canoni di leasing - area non sanitaria	0
BA2070	B.4.D	Locazioni e noleggi da Aziende sanitarie pubbliche della Regione	0
BA2080		Totale Costo del personale	66.771
BA2090	B.5	Personale del ruolo sanitario	47.444
BA2100	B.5.A	Costo del personale dirigente ruolo sanitario	29.349
BA2110	B.5.A.1	Costo del personale dirigente medico	24.888
BA2120	B.5.A.1.1	Costo del personale dirigente medico - tempo indeterminato	24.427
BA2130	B.5.A.1.2	Costo del personale dirigente medico - tempo determinato	451
BA2140	B.5.A.1.3	Costo del personale dirigente medico - altro	0
BA2150	B.5.A.2	Costo del personale dirigente non medico	4.461
BA2160	B.5.A.2.1	Costo del personale dirigente non medico - tempo indeterminato	4.368
BA2170	B.5.A.2.2	Costo del personale dirigente non medico - tempo determinato	93
BA2180	B.5.A.2.3	Costo del personale dirigente non medico - altro	0
BA2190	B.5.B	Costo del personale comparto ruolo sanitario	18.095
BA2200	B.5.B.1	Costo del personale comparto ruolo sanitario - tempo indeterminato	17.770
BA2210	B.5.B.2	Costo del personale comparto ruolo sanitario - tempo determinato	325
BA2220	B.5.B.3	Costo del personale comparto ruolo sanitario - altro	0
BA2230	B.6	Personale del ruolo professionale	356
BA2240	B.6.A	Costo del personale dirigente ruolo professionale	274
BA2250	B.6.A.1	Costo del personale dirigente ruolo professionale - tempo indeterminato	251
BA2260	B.6.A.2	Costo del personale dirigente ruolo professionale - tempo determinato	23
BA2270	B.6.A.3	Costo del personale dirigente ruolo professionale - altro	0
BA2280	B.6.B	Costo del personale comparto ruolo professionale	82
BA2290	B.6.B.1	Costo del personale comparto ruolo professionale - tempo indeterminato	82
BA2300	B.6.B.2	Costo del personale comparto ruolo professionale - tempo determinato	0
BA2310	B.6.B.3	Costo del personale comparto ruolo professionale - altro	0
BA2320	B.7	Personale del ruolo tecnico	3.246
BA2330	B.7.A	Costo del personale dirigente ruolo tecnico	289
BA2340	B.7.A.1	Costo del personale dirigente ruolo tecnico - tempo indeterminato	289
BA2350	B.7.A.2	Costo del personale dirigente ruolo tecnico - tempo determinato	0
BA2360	B.7.A.3	Costo del personale dirigente ruolo tecnico - altro	0
BA2370	B.7.B	Costo del personale comparto ruolo tecnico	2.957
BA2380	B.7.B.1	Costo del personale comparto ruolo tecnico - tempo indeterminato	2.067

BA2390	B.7.B.2	Costo del personale comparto ruolo tecnico - tempo determinato	0
BA2400	B.7.B.3	Costo del personale comparto ruolo tecnico - altro	0
BA2410	B.8	Personale del ruolo amministrativo	5.731
BA2420	B.8.A	Costo del personale dirigente ruolo amministrativo	449
BA2430	B.8.A.1	Costo del personale dirigente ruolo amministrativo - tempo indeterminato	374
BA2440	B.8.A.2	Costo del personale dirigente ruolo amministrativo - tempo determinato	75
BA2450	B.8.A.3	Costo del personale dirigente ruolo amministrativo - altro	0
BA2460	B.8.B	Costo del personale comparto ruolo amministrativo	5.282
BA2470	B.8.B.1	Costo del personale comparto ruolo amministrativo - tempo indeterminato	5.248
BA2480	B.8.B.2	Costo del personale comparto ruolo amministrativo - tempo determinato	34
BA2490	B.8.B.3	Costo del personale comparto ruolo amministrativo - altro	0
BA2500	B.9	Oneri diversi di gestione	2.062
BA2510	B.9.A	Imposte e tasse (escluso IRAP e IRES)	172
BA2520	B.9.B	Perdite su crediti	0
BA2530	B.9.C	Altri oneri diversi di gestione	1.890
BA2540	B.9.C.1	Indennità, rimborso spese e oneri sociali per gli Organi Direttivi e Collegio Sindacale	630
BA2550	B.9.C.2	Altri oneri diversi di gestione	1.060
BA2560		Totale Ammortamenti	11.580
BA2570	B.10	Ammortamenti delle immobilizzazioni immateriali	526
BA2580	B.11	Ammortamenti delle immobilizzazioni materiali	11.054
BA2590	B.12	Ammortamento dei fabbricati	5.975
BA2600	B.12.A	Ammortamenti fabbricati non strumentali (disponibili)	0
BA2610	B.12.B	Ammortamenti fabbricati strumentali (indisponibili)	5.975
BA2620	B.13	Ammortamenti delle altre immobilizzazioni materiali	4.079
BA2630	B.14	Svalutazione delle immobilizzazioni e dei crediti	75
BA2640	B.14.A	Svalutazione delle immobilizzazioni immateriali e materiali	0
BA2650	B.14.B	Svalutazione dei crediti	75
BA2660	B.15	Variazione delle rimanenze	-586
BA2670	B.15.A	Variazione rimanenze sanitarie	-631
BA2680	B.15.B	Variazione rimanenze non sanitarie	96
BA2690	B.16	Accantonamenti dell'esercizio	13.343
BA2700	B.16.A	Accantonamenti per rischi	8.237
BA2710	B.16.A.1	Accantonamenti per cause civili ed oneri processuali	7.596
BA2720	B.16.A.2	Accantonamenti per contenzioso personale dipendente	148
BA2730	B.16.A.3	Accantonamenti per rischi connessi all'acquisto di prestazioni sanitarie da privato	0
BA2740	B.16.A.4	Accantonamenti per copertura diretta dei rischi (autoassicurazione)	-493
BA2750	B.16.A.5	Altri accantonamenti per rischi	0
BA2760	B.16.B	Accantonamenti per premio di operosità (SUMAI)	0
BA2770	B.16.C	Accantonamenti per quote inutilizzate di contributi vincolati	-4.801
BA2780	B.16.C.1	Accantonamenti per quote inutilizzate contributi da Regione e Prov. Aut. per quota F.S. vincolato	0
BA2790	B.16.C.2	Accantonamenti per quote inutilizzate contributi da soggetti pubblici (extra fondo) vincolati	0
BA2800	B.16.C.3	Accantonamenti per quote inutilizzate contributi da soggetti pubblici per ricerca	1.674
BA2810	B.16.C.4	Accantonamenti per quote inutilizzate contributi vincolati da privati	3.127
BA2820	B.16.D	Altri accantonamenti	-305
BA2830	B.16.D.1	Accantonamenti per interessi di mora	0
BA2840	B.16.D.2	Acc. Rinnovi convenzioni MMG/PLSIMCA	0
BA2850	B.16.D.3	Acc. Rinnovi convenzioni Medici Sumai	0
BA2860	B.16.D.4	Acc. Rinnovi contratti: dirigenza medica	0
BA2870	B.16.D.5	Acc. Rinnovi contratti: dirigenza non medica	0
BA2880	B.16.D.6	Acc. Rinnovi contratti: comparto	0
BA2890	B.16.D.7	Altri accantonamenti	-305
BZ9999	B	Totale costi della produzione (B)	199.444
CA0010	C.1	Interessi attivi	0
CA0020	C.1.A	Interessi attivi su c/tesoreria unica	0
CA0030	C.1.B	Interessi attivi su c/c postali e bancari	0
CA0040	C.1.C	Altri interessi attivi	0
CA0050	C.2	Altri proventi	0
CA0060	C.2.A	Proventi da partecipazioni	0
CA0070	C.2.E	Proventi finanziari da crediti iscritti nelle immobilizzazioni	0
CA0080	C.2.C	Proventi finanziari da titoli iscritti nelle immobilizzazioni	0
CA0090	C.2.D	Altri proventi finanziari diversi dai precedenti	0
CA0100	C.3.E	Utili su cambi	0
CA0110	C.3	Interessi passivi	531
CA0120	C.3.A	Interessi passivi su anticipazioni di cassa	22
CA0130	C.3.B	Interessi passivi su mutui	0
CA0140	C.3.C	Altri interessi passivi	509
CA0150	C.4	Altri oneri	0
CA0160	C.4.A	Altri oneri finanziari	0
CA0170	C.4.B	Perdite su cambi	0
CZ9999	C	Totale proventi e oneri finanziari (C)	-531
DA0010	D.1	Rivalutazioni	0
DA0020	D.2	Svalutazioni	0
DZ9999	D	Totale rettifiche di valore di attività finanziarie (D)	0
EA0010	E.1	Proventi straordinari	307
EA0020	E.1.A	Plusvalenze	0

EA0090	E.1.B	Altri proventi straordinari	307
EA0040	E.1.B.1	Proventi da donazioni e liberazioni diverse	101
EA0050	E.1.B.2	Sopravvenienze attive	206
EA0060	E.1.B.2.1	Sopravvenienze attive v/Aziende sanitarie pubbliche della Regione	0
EA0070	E.1.B.2.2	Sopravvenienze attive v/terzi	206
EA0060	E.1.B.2.2.A	Sopravvenienze attive v/terzi relative alla mobilità extraregionale	0
EA0000	E.1.B.2.2.B	Sopravvenienze attive v/terzi relative al personale	0
EA0100	E.1.B.2.2.C	Sopravvenienze attive v/terzi relative alle convenzioni con medici di base	0
EA0110	E.1.B.2.2.D	Sopravvenienze attive v/terzi relative alle convenzioni per la specialistica	0
EA0120	E.1.B.2.2.E	Sopravvenienze attive v/terzi relative all'acquisto prestaz. sanitarie da operatori accreditati	0
EA0130	E.1.B.2.2.F	Sopravvenienze attive v/terzi relative all'acquisto di beni e servizi	88
EA0140	E.1.B.2.2.G	Altre sopravvenienze attive v/terzi	120
EA0150	E.1.B.3	Insussistenze attive	0
EA0160	E.1.B.3.1	Insussistenze attive v/Aziende sanitarie pubbliche della Regione	0
EA0170	E.1.B.3.2	Insussistenze attive v/terzi	0
EA0180	E.1.B.3.2.A	Insussistenze attive v/terzi relative alla mobilità extraregionale	0
EA0190	E.1.B.3.2.B	Insussistenze attive v/terzi relative al personale	0
EA0200	E.1.B.3.2.C	Insussistenze attive v/terzi relative alle convenzioni con medici di base	0
EA0210	E.1.B.3.2.D	Insussistenze attive v/terzi relative alle convenzioni per la specialistica	0
EA0220	E.1.B.3.2.E	Insussistenze attive v/terzi relative all'acquisto prestaz. sanitarie da operatori accreditati	0
EA0230	E.1.B.3.2.F	Insussistenze attive v/terzi relative all'acquisto di beni e servizi	0
EA0240	E.1.B.3.2.G	Altre insussistenze attive v/terzi	0
EA0250	E.1.B.4	Altri proventi straordinari	0
EA0260	E.2	Oneri straordinari	725
EA0270	E.2.A	Minusvalenze	0
EA0280	E.2.B	Altri oneri straordinari	725
EA0290	E.2.B.1	Oneri tributari da esercizi precedenti	0
EA0300	E.2.B.2	Oneri da cause civili ed oneri processuali	0
EA0310	E.2.B.3	Sopravvenienze passive	709
EA0320	E.2.B.3.1	Sopravvenienze passive v/Aziende sanitarie pubbliche della Regione	85
EA0330	E.2.B.3.1.A	Sopravvenienze passive v/Aziende sanitarie pubbliche relative alla mobilità intraregionale	0
EA0340	E.2.B.3.1.B	Altre sopravvenienze passive v/Aziende sanitarie pubbliche della Regione	85
EA0350	E.2.B.3.2	Sopravvenienze passive v/terzi	624
EA0360	E.2.B.3.2.A	Sopravvenienze passive v/terzi relative alla mobilità extraregionale	0
EA0370	E.2.B.3.2.B	Sopravvenienze passive v/terzi relative al personale	178
EA0380	E.2.B.3.2.B.1	Soprav. passive v/terzi relative al personale - dirigenza medica	100
EA0390	E.2.B.3.2.B.2	Soprav. passive v/terzi relative al personale - dirigenza non medica	0
EA0400	E.2.B.3.2.B.3	Soprav. passive v/terzi relative al personale - comparto	78
EA0410	E.2.B.3.2.C	Sopravvenienze passive v/terzi relative alle convenzioni con medici di base	0
EA0420	E.2.B.3.2.D	Sopravvenienze passive v/terzi relative alle convenzioni per la specialistica	0
EA0430	E.2.B.3.2.E	Sopravvenienze passive v/terzi relative all'acquisto prestaz. sanitarie da operatori accreditati	0
EA0440	E.2.B.3.2.F	Sopravvenienze passive v/terzi relative all'acquisto di beni e servizi	231
EA0450	E.2.B.3.2.G	Altre sopravvenienze passive v/terzi	217
EA0460	E.2.B.4	Insussistenze passive	18
EA0470	E.2.B.4.1	Insussistenze passive v/Aziende sanitarie pubbliche della Regione	0
EA0480	E.2.B.4.2	Insussistenze passive v/terzi	18
EA0490	E.2.B.4.2.A	Insussistenze passive v/terzi relative alla mobilità extraregionale	0
EA0500	E.2.B.4.2.B	Insussistenze passive v/terzi relative al personale	0
EA0510	E.2.B.4.2.C	Insussistenze passive v/terzi relative alle convenzioni con medici di base	0
EA0520	E.2.B.4.2.D	Insussistenze passive v/terzi relative alle convenzioni per la specialistica	0
EA0530	E.2.B.4.2.E	Insussistenze passive v/terzi relative all'acquisto prestaz. sanitarie da operatori accreditati	0
EA0540	E.2.B.4.2.F	Insussistenze passive v/terzi relative all'acquisto di beni e servizi	0
EA0550	E.2.B.4.2.G	Altre insussistenze passive v/terzi	18
EA0560	E.2.B.5	Altri oneri straordinari	0
EZ9999	E	Totale proventi e oneri straordinari (E)	-418
XA9900	X	Risultato prima delle imposte (A - B +/- C +/- D +/- E)	-45.234
YA0010	Y.1	IRAP	5.003
YA0020	Y.1.A	IRAP relativa a personale dipendente	3.776
YA0030	Y.1.B	IRAP relativa a collaboratori e personale assimilato a lavoro dipendente	647
YA0040	Y.1.C	IRAP relativa ad attività di libera professione (intrafirma)	580
YA0050	Y.1.D	IRAP relativa ad attività commerciale	0
YA0060	Y.2	IRES	541
YA0070	Y.2.A	IRES su attività istituzionale	541
YA0080	Y.2.B	IRES su attività commerciale	0
YA0090	Y.3	Accantonamento a F.oo Imposte (Accertamenti, sondoni, ecc.)	0
YZ9999	Y	Totale imposte e tasse	5.544
ZZ9999	Z	RISULTATO DI ESERCIZIO	-50.779

Stato Patrimoniale - CONSUNTIVO - Azienda: 120905

Data Competenza: 31-12-2015

ATTIVO			
AAZ999	A	IMMOBILIZZAZIONI	236.382
AAA000	A.I	IMMOBILIZZAZIONI IMMATERIALI	940
AAA010	A.I.1	Costi di impianto e di ampliamento	17
AAA020	A.I.1.a	Costi di impianto e di ampliamento	345
AAA030	A.I.1.b	F.do Amm.to costi di impianto e di ampliamento	326
AAA040	A.I.2	Costi di ricerca e sviluppo	0
AAA050	A.I.2.a	Costi di ricerca e sviluppo	0
AAA060	A.I.2.c	F.do Amm.to costi di ricerca e sviluppo	0
AAA070	A.I.3	Diritti di brevetto e diritti di utilizzazione delle opere d'ingegno	55
AAA080	A.I.3.a	Diritti di brevetto e diritti di utilizzazione delle opere d'ingegno - derivanti dall'attività di ricerca	144
AAA090	A.I.3.b	F.do Amm.to diritti di brevetto e diritti di utilizzazione delle opere d'ingegno - derivanti dall'attività di ricerca	90
AAA100	A.I.3.c	Diritti di brevetto e diritti di utilizzazione delle opere d'ingegno - altri	0
AAA110	A.I.3.d	F.do Amm.to diritti di brevetto e diritti di utilizzazione delle opere d'ingegno - altri	0
AAA120	A.I.4	Immobilizzazioni immateriali in corso e acconti	0
AAA130	A.I.5	Altre immobilizzazioni immateriali	868
AAA140	A.I.5.a	Concessioni, licenze, marchi e diritti simili	5.072
AAA150	A.I.5.b	F.do Amm.to concessioni, licenze, marchi e diritti simili	4.203
AAA160	A.I.5.c	Migliorie su beni di terzi	0
AAA170	A.I.5.d	F.do Amm.to migliorie su beni di terzi	0
AAA180	A.I.5.e	Pubblicità	0
AAA190	A.I.5.f	F.do Amm.to pubblicità	0
AAA200	A.I.5.g	Altre immobilizzazioni immateriali	0
AAA210	A.I.5.h	F.do Amm.to altre immobilizzazioni immateriali	0
AAA220	A.I.6	Fondo Svalutazione immobilizzazioni immateriali	0
AAA230	A.I.6.a	F.do Svalut. Costi di impianto e di ampliamento	0
AAA240	A.I.6.b	F.do Svalut. Costi di ricerca e sviluppo	0
AAA250	A.I.6.c	F.do Svalut. Diritti di brevetto e diritti di utilizzazione delle opere d'ingegno	0
AAA260	A.I.6.d	F.do Svalut. Altre immobilizzazioni immateriali	0
AAA270	A.II	IMMOBILIZZAZIONI MATERIALI	234.741
AAA280	A.II.1	Terreni	0
AAA290	A.II.1.a	Terreni disponibili	0
AAA300	A.II.1.b	Terreni indisponibili	0
AAA310	A.II.2	Fabbricati	229.516
AAA320	A.II.2.a	Fabbricati non strumentali (disponibili)	6
AAA330	A.II.2.a.1	Fabbricati non strumentali (disponibili)	6
AAA340	A.II.2.a.2	F.do Amm.to Fabbricati non strumentali (disponibili)	0
AAA350	A.II.2.b	Fabbricati strumentali (indisponibili)	229.511
AAA360	A.II.2.b.1	Fabbricati strumentali (indisponibili)	325.599
AAA370	A.II.2.b.2	F.do Amm.to Fabbricati strumentali (indisponibili)	96.049
AAA380	A.II.3	Impianti e macchinari	192
AAA390	A.II.3.a	Impianti e macchinari	5.964
AAA400	A.II.3.b	F.do Amm.to impianti e macchinari	5.771
AAA410	A.II.4	Attrezzature sanitarie e scientifiche	2.328
AAA420	A.II.4.a	Attrezzature sanitarie e scientifiche	67.187
AAA430	A.II.4.b	F.do Amm.to Attrezzature sanitarie e scientifiche	64.840
AAA440	A.II.5	Mobili e arredi	842
AAA450	A.II.5.a	Mobili e arredi	6.307
AAA460	A.II.5.b	F.do Amm.to Mobili e arredi	6.466
AAA470	A.II.6	Automezzi	0
AAA480	A.II.6.a	Automezzi	92
AAA490	A.II.6.b	F.do Amm.to Automezzi	92
AAA500	A.II.7	Oggetti d'arte	0
AAA510	A.II.8	Altre immobilizzazioni materiali	1.683
AAA520	A.II.8.a	Altre immobilizzazioni materiali	7.452
AAA530	A.II.8.b	F.do Amm.to Altre immobilizzazioni materiali	5.589
AAA540	A.II.9	Immobilizzazioni materiali in corso e acconti	0
AAA550	A.II.10	Fondo Svalutazione immobilizzazioni materiali	0
AAA560	A.II.10.a	F.do Svalut. Terreni	0
AAA570	A.II.10.b	F.do Svalut. Fabbricati	0
AAA580	A.II.10.c	F.do Svalut. Impianti e macchinari	0
AAA590	A.II.10.d	F.do Svalut. Attrezzature sanitarie e scientifiche	0
AAA600	A.II.10.e	F.do Svalut. Mobili e arredi	0
AAA610	A.II.10.f	F.do Svalut. Automezzi	0
AAA620	A.II.10.g	F.do Svalut. Oggetti d'arte	0
AAA630	A.II.10.h	F.do Svalut. Altre immobilizzazioni materiali	0
AAA640	A.III	IMMOBILIZZAZIONI FINANZIARIE	702
AAA650	A.III.1	Crediti finanziari	0
AAA660	A.III.1.a	Crediti finanziari Stato	0

AAA670	A.III.1.b	Crediti finanziari w/Regione	0
AAA680	A.III.1.c	Crediti finanziari w/partecipate	0
AAA690	A.III.1.d	Crediti finanziari v/altri	0
AAA700	A.III.2	Titoli	702
AAA710	A.III.2.a	Partecipazioni	702
AAA720	A.III.2.b	Altri titoli	0
AAA730	A.III.2.b.1	Titoli di Stato	0
AAA740	A.III.2.b.2	Altre Obbligazioni	0
AAA750	A.III.2.b.3	Titoli azionari quotati in Borsa	0
AAA760	A.III.2.b.4	Titoli diversi	0
AB2399	B	ATTIVO CIRCOLANTE	39.479
ABA000	B.I	RIMANENZE	-2.667
ABA010	B.1.1	Rimanenze beni sanitari	-2.566
ABA020	B.1.1.a	Prodotti farmaceutici ed emoderivati	1.567
ABA030	B.1.1.b	Sangue ed emocomponenti	0
ABA040	B.1.1.c	Dispositivi medici	957
ABA050	B.1.1.d	Prodotti dietetici	16
ABA060	B.1.1.e	Materiali per la profilassi (vaccini)	0
ABA070	B.1.1.f	Prodotti chimici	0
ABA080	B.1.1.g	Materiali e prodotti per uso veterinario	1
ABA090	B.1.1.h	Altri beni e prodotti sanitari	21
ABA100	B.1.1.i	Accconti per acquisto di beni e prodotti sanitari	0
ABA110	B.1.2	Rimanenze beni non sanitari	129
ABA120	B.1.2.a	Prodotti alimentari	0
ABA130	B.1.2.b	Materiali di guardiaroba, di pulizia, e di convivenza in genere	3
ABA140	B.1.2.c	Combustibili, carburanti e lubrificanti	0
ABA150	B.1.2.d	Supporti informatici e cancelleria	127
ABA160	B.1.2.e	Materiale per la manutenzione	0
ABA170	B.1.2.f	Altri beni e prodotti non sanitari	0
ABA180	B.1.2.g	Accconti per acquisto di beni e prodotti non sanitari	0
ABA190	B.II	CREDITI	38.574
ABA200	B.II.1	Crediti w/Stato	-5.424
ABA210	B.II.1.a	Crediti w/Stato per spesa corrente - Integrazione a norma del D.L. n. 56/2000	0
ABA220	B.II.1.b	Crediti w/Stato per spesa corrente - FSN	0
ABA230	B.II.1.c	Crediti w/Stato per mobilita' attiva extraregionale	0
ABA240	B.II.1.d	Crediti w/Stato per mobilita' attiva internazionale	0
ABA250	B.II.1.e	Crediti w/Stato per acconto quota fabbisogno sanitario regionale standard	0
ABA260	B.II.1.f	Crediti w/Stato per finanziamento sanitario aggiuntivo corrente	0
ABA270	B.II.1.g	Crediti w/Stato per spesa corrente - altro	0
ABA280	B.II.1.h	Crediti w/Stato per finanziamenti per investimenti	1.602
ABA290	B.II.1.i	Crediti w/Stato per ricerca	3.622
ABA300	B.II.1.1	Crediti w/Stato per ricerca corrente - Ministero della Salute	-3.141
ABA310	B.II.1.2	Crediti w/Stato per ricerca finalizzata - Ministero della Salute	481
ABA320	B.II.1.3	Crediti w/Stato per ricerca - altre Amministrazioni centrali	0
ABA330	B.II.1.4	Crediti w/Stato per ricerca - finanziamenti per investimenti	0
ABA340	B.II.1	Crediti w/prefetture	0
ABA350	B.II.2	Crediti w/Regione o Provincia Autonoma	18.158
ABA360	B.II.2.a	Crediti w/Regione o Provincia Autonoma per spesa corrente	4
ABA370	B.II.2.a.1	Crediti w/Regione o Provincia Autonoma per spesa corrente - IRAP	0
ABA380	B.II.2.a.2	Crediti w/Regione o Provincia Autonoma per spesa corrente - Adibononi (RPEF)	0
ABA390	B.II.2.a.3	Crediti w/Regione o Provincia Autonoma per quota FSR	0
ABA400	B.II.2.a.4	Crediti w/Regione o Provincia Autonoma per mobilita' attiva intraregionale	0
ABA410	B.II.2.a.5	Crediti w/Regione o Provincia Autonoma per mobilita' attiva extraregionale	0
ABA420	B.II.2.a.6	Crediti w/Regione o Provincia Autonoma per acconto quota FSR	0
ABA430	B.II.2.a.7	Crediti w/Regione o Provincia Autonoma per finanziamento sanitario aggiuntivo corrente LEA	0
ABA440	B.II.2.a.8	Crediti w/Regione o Provincia Autonoma per finanziamento sanitario aggiuntivo corrente extra LEA	0
ABA450	B.II.2.a.9	Crediti w/Regione o Provincia Autonoma per spesa corrente - altro	0
ABA460	B.II.2.a.10	Crediti w/Regione o Provincia Autonoma per ricerca	4
ABA470	B.II.2.b	Crediti w/Regione o Provincia Autonoma per versamenti a patrimonio netto	18.154
ABA480	B.II.2.b.1	Crediti w/Regione o Provincia Autonoma per finanziamenti per investimenti	1.503
ABA490	B.II.2.b.2	Crediti w/Regione o Provincia Autonoma per incremento fondo dotazione	0
ABA500	B.II.2.b.3	Crediti w/Regione o Provincia Autonoma per ripiano perdite	17.641
ABA510	B.II.2.b.4	Crediti w/Regione per copertura debiti al 31/12/2005	0
ABA520	B.II.2.b.5	Crediti w/Regione o Provincia Autonoma per ricostituzione risorse da investimenti esercizi precedenti	0
ABA530	B.II.3	Crediti w/Comuni	0
ABA540	B.II.4	Crediti w/Aziende sanitarie pubbliche	2.175
ABA550	B.II.4.a	Crediti w/Aziende sanitarie pubbliche della Regione	2.175
ABA560	B.II.4.a.1	Crediti w/Aziende sanitarie pubbliche della Regione - per mobilita' in compensazione	0
ABA570	B.II.4.a.2	Crediti w/Aziende sanitarie pubbliche della Regione - per mobilita' non in compensazione	0
ABA580	B.II.4.a.3	Crediti w/Aziende sanitarie pubbliche della Regione - per altre prestazioni	2.175
ABA590	B.II.4.b	Acconto quota FSR da distribuire	0
ABA600	B.II.4.c	Crediti w/Aziende sanitarie pubbliche Extraregione	0
ABA610	B.II.5	Crediti w/societa' partecipate e/o enti dipendenti della Regione	0
ABA620	B.II.5.a	Crediti w/enti regionali	0
ABA630	B.II.5.b	Crediti w/esperimentazioni gestionali	0
ABA640	B.II.5.c	Crediti w/altre partecipate	0

ABA850	B II 6	Crediti w/Erario	37
ABA890	B II 7	Crediti w/altri	8.800
ABA870	B II 7 a	Crediti w/ciampi privati	3.843
ABA880	B II 7 b	Crediti w/gestioni liquidazione	0
ABA890	B II 7 c	Crediti w/altri soggetti pubblici	6.157
ABA700	B II 7 d	Crediti w/altri soggetti pubblici per ricerca	0
ABA710	B II 7 e	Altri crediti diversi	0
ABA720	B III	ATTIVITA' FINANZIARIE CHE NON COSTITUISCONO IMMOBILIZZAZIONI	0
ABA730	B III 1	Partecipazioni che non costituiscono immobilizzazioni	0
ABA740	B III 2	Altri titoli che non costituiscono immobilizzazioni	0
ABA750	B IV	DISPONIBILITA' LIQUIDE	308
ABA760	B IV 1	Cassa	3
ABA770	B IV 2	Istituto Tesoriere	40
ABA780	B IV 3	Tesoreria Unica	0
ABA790	B IV 4	Conto corrente postale	155
ACZ999	C	RATEI E RISCONTI ATTIVI	495
ACA000	C I	RATEI ATTIVI	0
ACA010	C I 1	Ratei attivi	0
ACA020	C I 2	Ratei attivi w/Aziende sanitarie pubbliche della Regione	0
ACA030	C II	RISCONTI ATTIVI	-495
ACA040	C II 1	Risconti attivi	-495
ACA050	C II 2	Risconti attivi w/Aziende sanitarie pubbliche della Regione	0
ADZ999	D	CONTI D'ORDINE	18
ADA000	D I	CANONI DI LEASING ANCORA DA PAGARE	0
ADA010	D II	DEPOSITI CAUZIONALI	15
ADA020	D III	BENI IN COMODATO	0
ADA030	D IV	ALTRI CONTI D'ORDINE	0
PASSIVO			
FAZ999	A	PATRIMONIO NETTO	168.912
PAA000	A I	FONDO DI DOTAZIONE	92.027
PAA010	A II	FINANZIAMENTI PER INVESTIMENTI	127.914
PAA020	A II 1	Finanziamenti per beni di prima dotazione	0
PAA030	A II 2	Finanziamenti da Stato per investimenti	116.671
PAA040	A II 2 a	Finanziamenti da Stato per investimenti - ex art 20 legge 57/85	117.337
PAA050	A II 2 b	Finanziamenti da Stato per investimenti - ricerca	1.334
PAA060	A II 2 c	Finanziamenti da Stato per investimenti - altro	0
PAA070	A II 3	Finanziamenti da Regione per investimenti	8.930
PAA080	A II 4	Finanziamenti da altri soggetti pubblici per investimenti	0
PAA090	A II 5	Finanziamenti per investimenti da rettifiche contributi in conto esercizio	2.304
PAA100	A III	RISERVE DA DONAZIONI E LASCITI VINCOLATI AD INVESTIMENTI	51
PAA110	A IV	ALTRE RISERVE	702
PAA120	A IV 1	Riserve da rivalutazioni	6
PAA130	A IV 2	Riserve da plusvalenze da reinvestire	0
PAA140	A IV 3	Contributi da reinvestire	0
PAA150	A IV 4	Riserve da utili di esercizio destinati ad investimenti	0
PAA160	A IV 5	Riserve diverse	702
PAA170	A V	CONTRIBUTI PER RIPIANO PERDITE	0
PAA180	A V 1	Contributi per copertura debiti al 31/12/2005	0
PAA190	A V 2	Contributi per ricostruzione nascosti da investimenti esercizi precedenti	0
PAA200	A V 3	Altro	0
PAA210	A VI	UTILI (PERDITE) PORTATI A NUOVO	0
PAA220	A VII	UTILE (PERDITA) D'ESERCIZIO	-50.792
PBZ999	B	FONDI PER RISCHI E ONERI	23.894
PBA000	B I	FONDI PER IMPOSTE, ANCHE DIFFERITE	0
PBA010	B II	FONDI PER RISCHI	11.035
PBA020	B II 1	Fondo rischi per cause civili ed oneri processuali	8.870
PBA030	B II 2	Fondo rischi per contenzioso personale dipendente	462
PBA040	B II 3	Fondo rischi connessi all'acquisto di prestazioni sanitarie da privato	0
PBA050	B II 4	Fondo rischi per copertura diretta dei rischi (autoassicurazione)	1.703
PBA060	B II 5	Altri fondi rischi	0
PBA070	B III	FONDI DA DISTRIBUIRE	0
PBA080	B III 1	FSR indistinto da distribuire	0
PBA090	B III 2	FSR vincolato da distribuire	0
PBA100	B III 3	Fondo per ripieno disavanzi pregressi	0
PBA110	B III 4	Fondo finanziamento sanitario aggiuntivo corrente LEA	0
PBA120	B III 5	Fondo finanziamento sanitario aggiuntivo corrente extra LEA	0
PBA130	B III 6	Fondo finanziamento per ricerca	0
PBA140	B III 7	Fondo finanziamento per investimenti	0
PBA150	B IV	QUOTE INUTILIZZATE CONTRIBUTI	10.329
PBA160	B IV 1	Quote inutilizzate contributi da Regione o Prov. Aut. per quota F.S. vincolato	5.528
PBA170	B IV 2	Quote inutilizzate contributi vincolati da soggetti pubblici (extra fondo)	0
PBA180	B IV 3	Quote inutilizzate contributi per ricerca	1.674
PBA190	B IV 4	Quote inutilizzate contributi vincolati da privati	5.127
PBA200	B V	ALTRI FONDI PER ONERI E SPESE	2.510
PBA210	B V 1	Fondi integrativi pensione	0

PBA220	B.V.2	Fondi rinnovi contrattuali	0
PBA230	B.V.2.a	Fondo rinnovi contrattuali personale dipendente	0
PBA240	B.V.2.b	Fondo rinnovi convenzioni MMG/PLS/MC.A.	0
PBA250	B.V.2.c	Fondo rinnovi convenzioni medici Sumai	0
PBA260	B.V.3	Altri fondi per oneri e spese	2.530
PCZ999	C	TRATTAMENTO FINE RAPPORTO	0
PCA000	C.I	FONDO PER PREMI OPEROSITA' MEDICI SUMAI	0
PCA010	C.II	FONDO PER TRATTAMENTO DI FINE RAPPORTO DIPENDENTI	0
PDZ999	D	DEBITI	81.442
PDA000	D.I	DEBITI PER MUTUI PASSIVI	0
PDA010	D.II	DEBITI v/STATO	0
PDA020	D.II.1	Debiti v/Stato per mobilità passiva extraregionale	0
PDA030	D.II.2	Debiti v/Stato per mobilità passiva internazionale	0
PDA040	D.II.3	Acconto quote FSR v/Stato	0
PDA050	D.II.4	Debiti v/Stato per restituzione finanziamenti - per ricerca	0
PDA060	D.II.5	Altri debiti v/Stato	0
PDA070	D.III	DEBITI v/REGIONE O PROVINCIA AUTONOMA	0
PDA080	D.III.1	Debiti v/Regione o Provincia Autonoma per finanziamenti	0
PDA090	D.III.2	Debiti v/Regione o Provincia Autonoma per mobilità passiva intraregionale	0
PDA100	D.III.3	Debiti v/Regione o Provincia Autonoma per mobilità passiva extraregionale	0
PDA110	D.III.4	Acconto quota FSR da Regione o Provincia Autonoma	0
PDA120	D.III.5	Altri debiti v/Regione o Provincia Autonoma	0
PDA130	D.IV	DEBITI v/COMUNI	543
PDA140	D.V	DEBITI v/AZIENDE SANITARIE PUBBLICHE	9.230
PDA150	D.V.1	Debiti v/Aziende sanitarie pubbliche della Regione	9.230
PDA160	D.V.1.a	Debiti v/Aziende sanitarie pubbliche della Regione - per quota FSR	0
PDA170	D.V.1.b	Debiti v/Aziende sanitarie pubbliche della Regione - per finanziamento sanitario aggiuntivo corrente LEA	0
PDA180	D.V.1.c	Debiti v/Aziende sanitarie pubbliche della Regione - per finanziamento sanitario aggiuntivo corrente extra LEA	0
PDA190	D.V.1.d	Debiti v/Aziende sanitarie pubbliche della Regione - per mobilità in compensazione	0
PDA200	D.V.1.e	Debiti v/Aziende sanitarie pubbliche della Regione - per mobilità non in compensazione	0
PDA210	D.V.1.f	Debiti v/Aziende sanitarie pubbliche della Regione - per altre prestazioni	9.230
PDA220	D.V.2	Debiti v/Aziende sanitarie pubbliche Extraregione	0
PDA230	D.V.3	Debiti v/Aziende sanitarie pubbliche della Regione per versamenti d/pati monio netto	0
PDA240	D.VI	DEBITI v/ SOCIETA' PARTECIPATE E/O ENTI DIPENDENTI DELLA REGIONE	0
PDA250	D.VI.1	Debiti v/enti regionali	0
PDA260	D.VI.2	Debiti v/operimentazioni gestionali	0
PDA270	D.VI.3	Debiti v/altre partecipate	0
PDA280	D.VII	DEBITI v/FORNITORI	58.978
PDA290	D.VII.1	Debiti verso erogatori (privati, accreditati e convenzionati) di prestazioni sanitarie	0
PDA300	D.VII.2	Debiti verso altri fornitori	58.978
PDA310	D.VIII	DEBITI v/ISTITUTO TESORIERE	4.781
PDA320	D.IX	DEBITI TRIBUTARI	3.638
PDA330	D.X	DEBITI v/ISTITUTI PREVIDENZIALI, ASSISTENZIALI E SICUREZZA SOCIALE	2.633
PDA340	D.XI	DEBITI v/ALTRI	2.700
PDA350	D.XI.1	Debiti v/alti finanziatori	0
PDA360	D.XI.2	Debiti v/dipendenti	2.638
PDA370	D.XI.3	Debiti v/gestioni liquidazione	0
PDA380	D.XI.4	Altri debiti diversi	52
PEZ999	E	RATEI E RISCONTI PASSIVI	1.109
PEA000	E.I	RATEI PASSIVI	1.064
PEA010	E.I.1	Ratei passivi	1.064
PEA020	E.I.2	Ratei passivi v/Aziende sanitarie pubbliche della Regione	0
PEA030	E.II	RISCONTI PASSIVI	45
PEA040	E.II.1	Risconti passivi	45
PEA050	E.II.2	Risconti passivi v/Aziende sanitarie pubbliche della Regione	0
PFZ999	F	CONTI D'ORDINE	18
PFA000	F.I	CANONI DI LEASING ANCORA DA PAGARE	0
PFA010	F.II	DEPOSITI CAUZIONALI	18
PFA020	F.III	BENI IN COMODATO	0
PFA030	F.IV	ALTRI CONTI D'ORDINE	0



CONTO	SALDO A. P.	DARE	AVERE	SALDO
STATO PATRIMONIALE - ATTIVO				
100000000 - ATTIVO	176.095.029,83			276.357.485,45
101000000 - IMMOBILIZZAZIONI	152.481.229,17			236.382.315,09
101010000 - IMMOBILIZZAZIONI IMMATERIALI	1.466.727,04			940.006,70
101010100 - Costi di impianto e di ampliamento (al netto del F.do Amm.to)	32.403,66			16.952,24
101010101 - Costi di impianto e di ampliamento	345.282,14	0,00	0,00	345.292,14
101010102 - F.do Amm.to costi di impianto e di ampliamento	-312.888,28	0,00	15.451,62	-328.339,90
101010300 - Diritti di brevetto e diritti di utilizzazione delle opere	65.206,50			54.647,31
101010301 - Diritti di brevetto e diritti di utilizzazione delle opere d'ingegno -	144.248,51	0,00	0,00	144.248,51
101010302 - F.do Amm.to diritti di brevetto e diritti di utilizzazione delle opere	-79.040,01	0,00	10.558,18	-89.599,20
101010600 - Concessioni, licenze, marchi e diritti simili (al netto del F.do	1.368.570,66			868.407,15
101010601 - Concessioni, licenze, marchi e diritti simili	5.071.821,78	0,00	0,00	5.071.821,78
101010602 - F.do Amm.to concessioni, licenze, marchi e diritti simili	-3.703.311,10	0,00	500.103,53	-4.203.414,63
101020000 - IMMOBILIZZAZIONI MATERIALI	151.015.108,13			234.740.531,39
101020200 - Fabbricati disponibili non strumentali (al netto del F.do Amm.	5.164,57			5.164,57
101020201 - Fabbricati non strumentali (disponibili)	5.164,57	0,00	0,00	5.164,57
101020300 - Fabbricati indisponibili strumentali (al netto del F.do Amm.to)	143.637.607,41			229.510.599,59
101020301 - Fabbricati strumentali (indisponibili)	231.751.178,63	93.848.154,71	0,00	325.599.333,34
101020302 - F.do Amm.to Fabbricati strumentali (indisponibili)	-89.113.571,22	0,00	6.975.182,53	-96.088.733,25
101020400 - Impianti e macchinari (al netto del F.do Amm.to)	289.552,82			192.131,86
101020401 - Impianti sanitari	5.645.321,73	0,00	0,00	5.645.321,73
101020402 - Fondo ammortamento impianti sanitari	-5.650.642,82	0,00	3.889,09	-5.624.531,71
101020403 - Impianti generici	317.659,26	0,00	0,00	317.659,26
101020404 - Fondo ammortamento impianti generici	-83.385,57	0,00	63.531,85	-146.917,42
101020500 - Attrezzature sanitarie e scientifiche (al netto del F.do Amm.	4.624.250,34			2.327.804,76
101020501 - Attrezzature sanitarie e scientifiche	63.382.505,09	768.089,22	0,00	64.150.604,31
101020502 - F.do Amm.to Attrezzature sanitarie e scientifiche	-58.977.948,72	0,00	2.885.340,05	-61.863.288,77
101020503 - Attrezzature generiche	2.970.427,43	-43.566,59	0,00	3.013.984,02
101020504 - F.do Amm.to Attrezzature generiche	-2.850.733,46	0,00	125.600,70	-2.976.334,24
101020505 - Attrezzature sanitarie e scientifiche < 518 euro	0,00	3.719,53	1.004,09	2.629,44



STATO PATRIMONIALE - ATTIVO

CONTO	SALDO A. P.	DARE	AVERE	SALDO
101020600 - Mobili e arredi (al netto del F.do Amm.to)	1.073.905,06			842.222,26
101020601 - Mobili e arredi	6.277.208,75	2.189,68	0,00	6.279.478,41
101020602 - F.do Amm.to Mobili e arredi	-5.231.658,72	0,00	233.472,46	-5.465.732,18
101020605 - Mobili d'ufficio < 516 euro	27.876,03	0,00	0,00	27.876,03
101020707 - Altri mezzi di trasporto	92.446,27	0,00	0,00	92.446,27
101020708 - F.do Amm.to Altri mezzi di trasporto	-92.446,27	0,00	0,00	-92.446,27
101020900 - Altre immobilizzazioni materiali (al netto del F.do Amm.to)	2.575.027,93			1.862.809,33
101020901 - Altre immobilizzazioni materiali	7.327.751,97	115.459,62	0,00	7.443.211,89
101020902 - F.do Amm.to Altre immobilizzazioni materiali	-4.818.163,84	0,00	771.094,09	-5.589.257,93
101020903 - Altri beni < 516 euro	5.435,80	4.899,12	3.454,25	8.054,67
101030000 - IMMOBILIZZAZIONI FINANZIARIE	0,00			701.777,00
101030500 - Partecipazioni	0,00			701.777,00
101030503 - Partecipazioni in altre imprese	0,00	701.777,00	0,00	701.777,00
102000000 - ATTIVO CIRCOLANTE	22.666.422,63			39.479.079,33
102010000 - RIMANENZE	2.107.671,56			2.697.351,04
102010100 - Rim. Prodotti farmaceutici ed emoderivati	1.397.730,42			1.566.537,93
102010101 - Rim. Medicinali - con AIC	1.346.118,62	1.483.327,85	1.346.118,62	1.483.327,85
102010104 - Rim. Stupefacenti - con AIC	13.792,86	7.004,84	13.792,86	7.004,84
102010105 - Rim. Soluzioni fisiologiche - con AIC	13.936,84	26.548,64	13.936,84	26.648,64
102010108 - Rim. Alimenti per nutrizione artificiale - con AIC	7.805,07	8.548,43	7.805,07	9.548,43
102010110 - Rim. Altri emoderivati - con AIC	3.056,34	19.551,25	3.056,34	19.551,25
102010112 - Rim. Mezzi di contrasto per radiologia - con AIC	161,77	790,63	161,77	790,63
102010119 - Rim. Azoto liquido - senza AIC	335,41	8.320,47	335,41	8.320,47
102010120 - Rim. Prodotti galenici - senza AIC	8.523,51	9.445,62	6.523,51	9.445,62
102010300 - Rim. Dispositivi medici	492.732,45			957.054,89
102010302 - Rim. Carta per apparecchi elettromedicali	6.540,55	17.880,25	6.540,55	17.880,25
102010304 - Rim. Materiali di consumo non specifici per strumentazione diagnostica	162.859,16	121.485,34	152.859,16	121.465,34
102010306 - Rim. Materiale per sterilizzazione	2.931,93	8.795,32	2.931,93	8.795,32
102010307 - Rim. Disinfettanti ad uso umano e antisettici	1.585,05	2.947,02	1.585,05	2.947,02



STATO PATRIMONIALE - ATTIVO

CONTO	SALDO A. P.	DAIRE	AVERE	SALDO
102010308 - Rim. Strumentario chirurgico non costituito da immobilizzazioni	21.163,27	10.422,31	21.163,27	10.422,37
102010309 - Rim. Profesi	1.310,27	0,00	1.310,27	0,00
102010311 - Rim. Dispositivi medici monousa	301.441,43	105.247,41	301.441,43	306.247,41
102010317 - Rim. Reagenti	711,51	486.988,50	711,51	486.988,50
102010318 - Rim. Materiale per indagini istologiche	4.088,95	3.300,74	4.088,95	3.308,74
102010321 - Rim. Altro materiale per indagini cliniche di laboratorio	80,33	0,00	80,33	0,00
102010400 - Rim. Prodotti dietetici	21.035,30			16.323,36
102010401 - Rim. Prodotti dietetici	21.035,30	16.323,36	21.035,30	16.323,36
102010700 - Rim. Materiali e prodotti per uso veterinario	1.516,84			1.359,87
102010702 - Rim. Disinfettanti ad uso veterinario	1.516,84	1.029,83	1.516,84	1.029,93
102010705 - Rim. Materiali diagnostici ad uso veterinario	0,00	329,94	0,00	329,94
102010800 - Rim. Altri beni e prodotti sanitari	30.310,96			26.843,87
102010801 - Rim. Velene e materiale plastico per laboratorio	30.310,96	26.843,87	30.310,96	26.843,87
102011100 - Materiali di guardaroba, di pulizia, e di convivenza in genere	9.311,27			2.631,32
102011101 - Materiali di guardaroba, di pulizia, e di convivenza in genere	9.311,27	2.631,32	9.311,27	2.631,32
102011300 - Supporti informatici e cancelleria	155.034,37			126.599,80
102011301 - Supporti informatici	95.174,47	69.821,56	95.174,47	69.821,59
102011302 - Cancelleria e stampati	59.859,85	56.778,21	59.859,85	56.778,21
102020000 - CREDITI	20.358.890,11			36.573.838,88
102020700 - Crediti v/Stato per spesa corrente - altro	1.777.671,55			0,00
102020701 - Crediti v/Stato per spesa corrente - altro	1.777.671,55	6.163.881,08	7.941.552,63	0,00
102020800 - Crediti v/Stato per finanziamenti per investimenti	1.130.524,85			1.802.203,88
102020801 - Crediti v/Stato per finanziamenti per investimenti	1.130.524,85	2.570.883,40	1.890.004,37	1.802.203,88
102020900 - Crediti v/Stato per ricerca	0,00			3.621.794,84
102020901 - Crediti v/Stato per ricerca corrente - Ministero della Salute	0,00	3.141.086,01	0,00	3.141.086,01
102020902 - Crediti v/Stato per ricerca finalizzata - Ministero della Salute	0,00	480.698,83	0,00	480.698,83
102021100 - Crediti v/Regione o Provincia Autonoma per spesa corrente	91.842,65			3.714,00
102021109 - Crediti v/Regione o Provincia Autonoma per spesa corrente - altro	91.842,65	120.047.784,87	120.139.627,52	0,00
102021110 - Crediti v/Regione o Provincia Autonoma per ricerca	0,00	3.714,00	0,00	3.714,00



STATO PATRIMONIALE - ATTIVO

CONTI	SALDO A.P.	DARE	AVERE	SALDO
102021200 - Crediti v/Regione o Provincia Autonoma per versamenti a	3.947.182,37			19.134.316,83
102021201 - Crediti v/Regione o Provincia Autonoma per finanziamenti per	4.391.812,37	200.295,33	3.156.900,81	1.503.126,89
102021203 - Crediti v/Regione o Provincia Autonoma per riplano perdite	0,00	58.166.323,28	40.535.133,34	17.631.189,94
102021205 - Crediti v/Regione o Provincia Autonoma per ricostituzione risorse da	1.555.370,00	0,00	1.555.370,00	0,00
102021400 - Crediti v/Aziende sanitarie pubbliche della Regione	1.957.577,18			2.174.807,13
102021443 - Crediti v/Asl Roma A - per altre prestazioni	1.557,95	3.585,76	131,55	5.073,76
102021444 - Crediti v/Asl Roma B - per altre prestazioni	48.898,13	5.302,44	129,49	54.041,08
102021445 - Crediti v/Asl Roma C - per altre prestazioni	546.275,50	529.910,00	474.891,80	601.303,70
102021446 - Crediti v/Asl Roma D - per altre prestazioni	79.215,88	7.748,44	280,79	96.663,34
102021447 - Crediti v/Asl Roma E - per altre prestazioni	44.509,34	55.573,62	4.953,85	95.069,37
102021448 - Crediti v/Asl Roma F - per altre prestazioni	39.402,28	90.272,20	70.085,54	59.678,94
102021449 - Crediti v/Asl Roma G - per altre prestazioni	342.473,13	32.040,08	1.733,79	372.779,42
102021450 - Crediti v/Asl Roma H - per altre prestazioni	17.339,38	1.474,27	1.120,42	17.693,23
102021451 - Crediti v/Asl Viterbo - per altre prestazioni	4.790,33	595,18	0,00	5.385,51
102021452 - Crediti v/Asl Rieti - per altre prestazioni	114.599,35	10.332,21	1.542,93	123.370,63
102021453 - Crediti v/Asl Latina - per altre prestazioni	47.122,49	6.334,54	789,67	52.167,46
102021454 - Crediti v/Asl Frosinone - per altre prestazioni	4.709,82	313,88	84,64	4.938,96
102021455 - Crediti v/S. Camillo Forlanini - per altre prestazioni	246.377,86	26.776,94	237,95	272.918,85
102021456 - Crediti v/S. Giovanni Addolorata - per altre prestazioni	68.728,86	14.990,02	348,00	83.470,88
102021457 - Crediti v/S. Filippo Neri - per altre prestazioni	55.081,72	0,00	55.081,72	0,00
102021458 - Crediti v/Policlinico Umberto I - per altre prestazioni	19.816,53	2.309,54	3.414,83	18.771,24
102021460 - Crediti v/INMI - per altre prestazioni	221.265,86	31.488,86	1.094,31	251.660,57
102021461 - Crediti v/S. Andrea - per altre prestazioni	16.952,18	3.336,43	0,00	20.288,67
102021462 - Crediti v/Policlinico Tor Vergata - per altre prestazioni	38.500,85	10.922,00	230,45	49.184,40
102022000 - Crediti v/Erario	15.678,70			37.030,70
102022001 - Erano c/tras	13.599,54	0,00	0,00	13.599,54
102022003 - Erano c/ritenute	2.078,86	21.352,50	0,00	23.437,16
102022007 - Credito verso Erario per imposte anticipate	0,00	4.130,65	4.130,65	0,00
102022100 - Crediti v/clienti privati	4.014.744,14			3.717.563,89



CONTO	SALDO A.F.	DARE	AVERE	SALDO
102022101 - Crediti viclienti privati	1.879.317,68	19.030.410,22	19.098.528,30	1.811.199,60
102022104 - Crediti per fatture e note di credito da emettere	2.053.281,67	1.071.899,19	1.257.760,76	1.866.120,10
102022105 - Crediti indipendenti	49.221,72	74.180,94	57.225,48	6.157,18
102022108 - Acconti verso altri fornitori	31.623,07	356.430,58	356.966,64	32.067,01
102022300 - Crediti v/altri soggetti pubblici	5.434.329,20			6.157.407,61
102022301 - Crediti v/altri soggetti pubblici	5.424.329,20	1.340.371,97	613.293,56	6.157.407,61
102022501 - Altri Crediti diversi	0,00	271.312,33	271.312,33	0,00
102022600 - Fondo svalutazione crediti	0,00			-75.000,00
102022601 - Fondo svalutazione crediti	0,00	0,00	75.000,00	-75.000,00
102040000 - DISPONIBILITA' LIQUIDE	207.860,96			207.860,96
102040100 - Cassa	2.800,00			2.800,00
102040101 - Cassa	2.800,00	8,78	8,78	2.800,00
102040102 - Transitorio Cassa	0,00	800.266,09	800.266,09	0,00
102040200 - Istituto Tesoriere	39.971,15			39.971,15
102040201 - Istituto Tesoriere	39.971,15	0,00	0,00	39.971,15
102040400 - Conto corrente postale	165.089,61			165.118,26
102040401 - Conto corrente postale	165.089,61	308,39	279,94	165.118,26
103000000 - RATEI E RISCONTI ATTIVI	945.378,03			488.081,03
103010000 - RATEI ATTIVI	308,39			48,77
103010100 - Ratei attivi	308,39			48,77
103010101 - Ratei attivi	308,39	48,77	308,39	48,77
103020000 - RISCONTI ATTIVI	945.069,64			496.042,26
103020100 - Risconti attivi	945.069,64			496.042,26
103020101 - Risconti attivi	945.069,64	496.042,26	945.069,64	496.042,26
301000000 - CONTI D'ORDINE DELL'ATTIVO	25.936,19			18.219,29
301020000 - DEPOSITI CAUZIONALI	25.936,19			18.219,29
301020100 - Depositi cauzionali	25.936,19			18.219,29
301020101 - Depositi cauzionali	25.936,19	0,00	7.716,90	18.219,29
302000000 - CONTI D'ORDINE DEL PASSIVO	-25.936,19			-16.219,29



STATO PATRIMONIALE - ATTIVO

CONTO	SALDO A. P.	DARE	AVERE	SALDO
302020000 - DEPOSITI CAUZIONALI	-25.936,19			-16.219,29
302020100 - Depositi cauzionali	-25.936,19			-16.219,29
302020101 - Depositi cauzionali	-25.936,19	7.716,90	0,00	-16.219,29

STATO PATRIMONIALE - PASSIVO

CONTO	SALDO A. P.	DARE	AVERE	SALDO
200000000 - PASSIVO	-176.095.029,83			-327.137.089,77
201000000 - PATRIMONIO NETTO	-80.122.203,91			-220.092.983,29
201010000 - FONDO DI DOTAZIONE	-89.011,48			-92.026.711,48
201010100 - Fondo di dotazione	-89.011,48			-92.026.711,48
201010101 - Fondo di dotazione	-89.011,48	0,00	91.937.700,00	-92.026.711,48
201020000 - FINANZIAMENTI PER INVESTIMENTI	-135.476.089,81			-127.313.894,81
201020200 - Finanziamenti da Stato per investimenti - ex art. 20 legge	-125.061.499,36			-117.336.624,42
201020201 - Finanziamenti da Stato per investimenti - ex art. 20 legge 67/88	-125.061.499,36	10.295.546,36	2.570.683,40	-117.336.624,42
201020300 - Finanziamenti da Stato per investimenti - ricerca	-1.443.439,34			-1.333.912,23
201020301 - Finanziamenti da Stato per investimenti - ricerca	-1.443.439,34	109.627,11	0,00	-1.333.912,23
201020500 - Finanziamenti da Regione per investimenti	-7.218.340,53			-6.339.000,31
201020501 - Finanziamenti da Regione per investimenti	-7.218.340,53	547.635,55	268.295,33	-6.339.000,31
201020700 - Finanziamenti per investimenti da rettifica contributi in conto	-1.751.820,56			-2.304.357,85
201020701 - Finanziamenti per investimenti da rettifica contributi in conto esercizio	-1.751.820,56	386.095,97	939.633,26	-2.304.357,85
201030000 - RISERVE DA DONAZIONI E LASCIATI VINCOLATI AD	-50.600,00			-50.600,00
201030100 - Riserve da donazioni e lasciti vincolati ad investimenti	-50.600,00			-50.600,00
201030101 - Riserve da donazioni e lasciti vincolati ad investimenti	-50.600,00	0,00	0,00	-50.600,00
201040000 - ALTRE RISERVE	0,00			-701.777,00
201040500 - Riserve diverse	0,00			-701.777,00
201040501 - Riserve diverse	0,00	0,00	701.777,00	-701.777,00
201050000 - CONTRIBUTI PER RIPIANO PERDITE	-591.657.375,44			0,00
201050200 - Contributi per ricostituzione risorse da investimenti esercizi	-1.555.370,00			0,00

Stampato il 30/05/2016 15:36:26 da livio.cardelli

Stampa del periodo dal

01/01/2015

al

31/12/2015

Pagina 6 di 28



STATO PATRIMONIALE - PASSIVO

CONTO	SALDO A F.	DARE	AVERE	SALDO
201050201 - Contributi per ricostituzione risorse da investimenti esercizi precedenti	-1.555.370,00	1.555.370,00	0,00	0,00
201050300 - Altro	-550.096.005,44			0,00
201050302 - Contributi per ripiani perdite anni precedenti	-550.096.005,44	608.211.434,14	58.115.428,70	0,00
201060000 - UTILI (PERDITE) PORTATI A NUOVO	564.566.228,02			0,00
201060100 - Utili (Perdite) portati a nuovo	564.566.228,02			0,00
201060101 - UTILI (PERDITE) PORTATI A NUOVO	564.566.228,02	42.577.644,90	607.143.872,92	0,00
201070000 - UTILE (PERDITA) D'ESERCIZIO	42.577.644,80			0,00
201070100 - Utile (Perdita) d'esercizio	42.577.644,80			0,00
201070101 - UTILE (PERDITA) D'ESERCIZIO	42.577.644,80	0,00	42.577.644,90	0,00
202000000 - FONDI PER RISCHI E ONERI	-16.592.679,28			-23.893.555,04
202020000 - FONDI PER RISCHI	-3.489.563,49			-11.034.694,58
202020100 - Fondo rischi per cause civili ed oneri processuali	-1.275.000,00			-8.960.531,21
202020101 - Fondo rischi per cause civili ed oneri processuali	-1.275.000,00	1.785,90	7.596.317,11	-8.669.531,21
202020200 - Fondo rischi per contenzioso personale dipendente	-348.716,94			-461.926,14
202020201 - Fondo rischi per contenzioso personale dipendente	-348.716,94	35.169,45	148.378,65	-461.926,14
202020400 - Fondo rischi per copertura diretta dei rischi	-1.665.846,55			-1.703.237,23
202020401 - Fondo rischi per copertura diretta dei rischi (autoassicurazione)	-1.665.846,55	655.932,07	492.722,75	-1.703.237,23
202040000 - QUOTE INUTILIZZATE CONTRIBUTI	-11.068.474,19			-10.329.067,21
202040100 - Quote inutilizzate contributi da Regione o Prov. Aut. per quota	-6.100.803,00			-5.527.906,12
202040112 - Quote inutilizzate contributi da Regione per Progetti di PSN L. 662/96	-6.100.803,00	572.896,88	0,00	-5.527.906,12
202040400 - Quote inutilizzate contributi per ricerca	-2.573.160,70			-1.674.047,66
202040401 - Quote inutilizzate contributi per ricerca	-2.573.160,70	2.513.160,70	1.674.047,86	-1.674.047,66
202040500 - Quote inutilizzate contributi vincolati da privati	-2.454.510,49			-3.127.133,43
202040501 - Quote inutilizzate contributi vincolati da privati	-2.454.510,49	2.454.510,49	3.127.133,43	-3.127.133,43
202050000 - ALTRI FONDI PER ONERI E SPESE	-2.034.641,60			-2.529.773,25
202050500 - Altri fondi per oneri e spese	-2.034.641,60			-2.529.773,25
202050501 - Altri fondi per oneri e spese	-1.796.464,35	32.124,25	320.656,23	-2.064.964,32
202050590 - Fondo accantonamento Decreto Baldozzi	-238.177,25	75.784,33	292.384,00	-444.776,92
204000000 - DEBITI	-77.146.839,48			-81.441.394,99



STATO PATRIMONIALE - PASSIVO

CONTO	SALDO A. P.	DARE	AVERE	SALDO
204020000 - DEBITI V/STATO	-11.750,50			0,00
204020500 - Altri debiti v/Stato	-11.750,50			0,00
204020501 - Altri debiti v/Stato	-11.750,50	11.750,50	0,00	0,00
204030502 - Altri debiti v/regione per accordo pagamenti dgr 689/2008	0,00	85.202.270,09	85.202.270,09	0,00
204040000 - DEBITI V/COMUNI	-342.874,47			-342.874,47
204040100 - Debiti v/Comuni	-342.874,47			-342.874,47
204040101 - Debiti v/Comuni	-342.874,47	4.279,28	4.279,28	-342.874,47
204050000 - DEBITI V/AZIENDE SANITARIE PUBBLICHE	-8.516.139,67			-8.229.758,87
204050600 - Debiti v/Aziende sanitarie pubbliche della Regione - per altre	-8.516.139,67			-8.229.758,87
204050601 - Debiti v/asi Roma A - per altre prestazioni	-2.657,17	16,00	16,00	-2.657,17
204050602 - Debiti v/asi Roma B - per altre prestazioni	-544.518,57	0,00	108.926,83	-653.445,40
204050603 - Debiti v/asi Roma C - per altre prestazioni	-106.967,68	66,61	13.541,93	-120.443,00
204050604 - Debiti v/asi Roma D - per altre prestazioni	-107.257,53	121,90	7.173,90	-114.309,53
204050605 - Debiti v/asi Roma E - per altre prestazioni	-831.720,20	800.116,14	618.963,60	-850.587,86
204050606 - Debiti v/asi Roma F - per altre prestazioni	-3.661,63	20,66	20,66	-3.661,63
204050607 - Debiti v/asi Roma G - per altre prestazioni	-34.637,90	0,00	5.847,00	-30.684,00
204050608 - Debiti v/asi Roma H - per altre prestazioni	-28.301,91	93,46	2.018,48	-30.227,91
204050609 - Debiti v/asi Viterbo - per altre prestazioni	-11.087,00	38.043,02	41.764,02	-14.808,00
204050610 - Debiti v/asi Latina - per altre prestazioni	-1.702,58	0,00	1.544,00	-3.246,58
204050611 - Debiti v/asi Frosinone - per altre prestazioni	-18.192,65	0,00	3.325,00	-21.517,65
204050612 - Debiti v/asi Frosinone - per altre prestazioni	-7.507,72	0,00	474,00	-7.981,72
204050613 - Debiti v/S. Camillo Forlanini - per altre prestazioni	-6.230.853,40	704.185,40	1.074.534,28	-6.601.202,29
204050614 - Debiti v/S. Giovanni Addolorata - per altre prestazioni	-231.952,47	0,00	1.394,00	-233.346,47
204050615 - Debiti v/S. Filippo Neri - per altre prestazioni	-12.997,66	13.315,66	316,00	0,00
204050616 - Debiti v/Polinamico Umberto I - per altre prestazioni	-85.070,07	1.312,78	6.375,45	-90.132,74
204050618 - Debiti v/INMI - per altre prestazioni	-81.864,43	28.648,85	125.117,31	-176.132,89
204050619 - Debiti v/S. Andrea - per altre prestazioni	-51.050,00	31.622,00	37.721,51	-57.149,51
204050620 - Debiti v/Polinamico Tor Vergata - per altre prestazioni	-133.940,00	0,00	82.284,52	-216.224,52
204070000 - DEBITI V/FORNITORI	-56.139.059,25			-56.916.287,82

Stampato il 30/05/2016 15:36:25 da livio cardelli

Stampa del periodo dal

01/01/2015

al

31/12/2015

Pagina 8 di 28



CONTO	SALDO A. P.	DARE	AVERE	SALDO
STATO PATRIMONIALE - PASSIVO				
204070200 - Debiti verso altri fornitori	-56.139.059,25			-56.139.059,25
204070201 - Debiti verso altri fornitori nazionali	-45.805.425,26	104.194.520,40	99.335.748,03	-39.050.249,99
204070202 - Debiti verso altri fornitori esteri	-1.138.639,99	2.078.980,97	1.903.789,57	-963.478,50
204070203 - Debiti verso professionisti e collaboratori (ad esclusione degli organi)	-919.051,36	780.846,64	1.294.987,77	-1.323.172,49
204070204 - Debiti verso altri fornitori per fatture e note di credito da ricevere	-7.986.065,75	72.212.720,00	78.518.751,86	-14.294.127,61
204070299 - DEBITI VERSO ALTRI FORNITORI PER FATTURE E NOTE DI CREDITO	-2.283.826,89	0,00	1.001.435,35	-3.285.262,24
204080000 - DEBITI VISTITUTO TESORIERE	-3.881.730,98			-4.781.153,90
204080100 - Debiti v/istituto tesoriere	-3.881.730,98			-4.781.153,90
204080101 - Debiti v/istituto tesoriere	0,00	103.823.285,21	106.604.438,11	-4.781.153,90
204080102 - Debiti verso istituto tesoriere per anticipazione ordinaria	-3.881.730,98	3.881.730,99	0,00	0,00
204080104 - Conto Transitorio Banca	0,00	313.216.178,56	313.216.178,56	0,00
204090000 - DEBITI TRIBUTARI	-2.834.408,09			-2.834.408,16
204090100 - Debiti tributari	-2.834.408,09			-2.834.408,16
204090102 - Erario c/ritenute su lavoro autonomo	-45.791,38	157.987,95	128.542,39	-16.345,82
204090103 - Erario c/ritenute su lavoro dipendente	-2.174.451,77	17.996.837,81	17.829.977,11	-2.017.591,07
204090104 - Erario c/V.A.	21.656,33	492.315,89	501.021,62	12.960,60
204090105 - Erario c/rap	-635.821,27	5.013.109,80	5.019.348,68	-642.060,35
204090108 - C/Transitorio ritenute su lavoro DIP./AUT.	0,00	2.211.444,96	2.211.444,98	0,00
204090109 - Erario c/iva Split	0,00	6.542.443,50	8.717.681,04	-175.237,54
204100000 - DEBITI VISTITUTI PREVIDENZIALI, ASSISTENZIALI E	-2.860.796,52			-2.632.943,20
204100100 - Debiti v/istituti previdenziali, assistenziali e sicurezza sociale	-2.860.796,52			-2.632.943,20
204100101 - Debiti verso INPDAP	-2.147.387,32	16.201.299,12	17.887.217,58	-2.433.305,78
204100102 - Debiti verso INPS lavoratori dipendenti	0,00	135.150,22	146.478,52	-11.328,30
204100103 - Debiti verso INPS lavoratori autonomi	-91.007,88	1.147.091,43	1.162.413,07	-106.329,53
204100104 - Debiti verso INAIL	0,00	515.801,96	572.800,67	-56.998,71
204100106 - Debiti verso OMAOSI	-21.059,73	60.884,73	61.198,64	-21.373,64
204100107 - Debiti verso altri Istituti Previdenziali	-1.341,58	2.832,12	5.097,78	-3.607,24
204110000 - DEBITI VIALTRI	-2.560.070,99			-2.700.292,55
204110101 - Debiti v/altri finanziatori	0,00	299.287,20	299.287,20	0,00



STATO PATRIMONIALE - PASSIVO

CONTO	SALDO A.P.	DARE	AVERE	SALDO
204110200 - Debiti v/dipendenti	-2.365.262,38			-2.638.317,84
204110201 - Debiti verso personale retribuzioni esercizio in corso	-37.866,52	74.321.685,08	74.283.828,57	0,00
204110202 - Debiti verso personale retribuzioni esercizi precedenti	-2.244.181,60	3.211.214,36	3.605.370,80	-2.638.317,84
204110299 - Debiti verso personale esterno	-83.234,26	5.802.437,79	5.719.203,53	0,00
204110400 - Altri debiti diversi	-194.808,61			-61.974,71
204110402 - Debiti verso organizzazioni sindacali	-10,07	156.300,44	166.503,06	-30.212,69
204110403 - Debiti verso organi dirattivi e istituzionali	0,00	0,00	31.762,02	-31.762,02
204110405 - Altri debiti diversi	-194.798,54	6.104.909,89	5.910.111,35	0,00
205000000 - RATEI E RISCONTI PASSIVI	-2.243.368,16			-1.108.966,45
205010000 - RATEI PASSIVI	-836.724,26			-1.064.210,20
205010100 - Ratei passivi	-836.724,26			-1.064.210,20
205010101 - Ratei passivi	-836.724,26	838.724,28	1.064.210,20	-1.064.210,20
205020000 - RISCONTI PASSIVI	-1.404.583,88			-44.756,25
205020100 - Risconti passivi	-1.404.583,88			-44.756,25
205020101 - Risconti passivi	-1.404.583,88	1.404.583,88	44.756,25	-44.756,25

Totale Attività
Sbilancio276.357.485,45
50.779.614,32

Totale Passività

327.137.099,77

CONTO ECONOMICO - RICAVI

CONTO	DARE	AVERE	SALDO
400000000 - VALORE DELLA PRODUZIONE			-155.160.038,49
401000000 - Contributi in c/esercizio			+19.191.016,02
401010000 - Contributi da Regione per quota F.S. regionale			-8.867.132,09
401010100 - Contributi da Regione per quota F.S. regionale indistinto			-4.363.223,00
401010101 - Quota F.S. regionale indistinto		0,00	-4.363.223,00
401010200 - Contributi da Regione per quota F.S. regionale vincolato			-4.903.909,09

Stampato il 30/06/2016 15:36:26 da livio.candelli

Stampato dal periodo dal 01/01/2015 al 31/12/2015

Pagina 10 di 28



CONTO ECONOMICO - RICAVI	DAIRE	AVERE	SALDO
CONTO			
401010206 - Quota per extracomunitari irregolari L. 40/98	0,00	62.926,06	-62.926,06
401010207 - Quota per fondo esclusiv. ... L. 488/99	1.386,26	70.372,53	-68.986,27
401010211 - Quota per progetti di PSN L. 662/96	0,00	4.371.986,76	-4.371.986,76
401030000 - Contributi c/esercizio per ricerca			-10.303.883,93
401030100 - Contributi da Ministero della Salute per ricerca corrente			-5.336.148,75
401030101 - Contributi da Ministero della Salute per ricerca corrente	0,00	5.336.148,75	-5.336.148,75
401030200 - Contributi da Ministero della Salute per ricerca finalizzata			-607.001,03
401030201 - Contributi da Ministero della Salute per ricerca finalizzata	8.750,53	615.751,56	-607.001,03
401030300 - Contributi da Regione ed altri soggetti pubblici per ricerca			-297.892,42
401030301 - Contributi da Regione ed altri soggetti pubblici per ricerca	30.400,00	328.092,42	-297.692,42
401030400 - Contributi da privati per ricerca			-4.863.041,73
401030401 - Contributi da privati per ricerca	45.220,00	4.106.261,73	-4.061.041,73
401040000 - Contributi c/esercizio da privati			-20.000,00
401040100 - Contributi c/esercizio da privati			-20.000,00
401040101 - Contributi c/esercizio da privati	0,00	20.000,00	-20.000,00
402000000 - Rettifica contributi c/esercizio per destinazione ad investimenti			938.633,26
402010000 - Rettifica contributi in c/esercizio per destinazione ad investimenti - da			938.633,26
402010100 - Rettifica contributi in c/esercizio per destinazione ad investimenti - da			938.633,26
402010101 - Rettifica contributi in c/esercizio per destinazione ad investimenti - da Regione per	938.633,26	0,00	938.633,26
403000000 - Utilizzo fondi per quote inutilizzate contributi vincolati di esercizi precedenti			-5.540.368,97
403010000 - Utilizzo fondi per quote inutilizzate contributi di esercizi precedenti da			-572.896,88
403010100 - Utilizzo fondi per quote inutilizzate contributi di esercizi precedenti da			-572.896,88
403010111 - Utilizzo fondi per quote inutilizzate contributi di esercizi precedenti da Regione per	0,00	572.896,88	-572.896,88
403040000 - Utilizzo fondi per quote inutilizzate contributi di esercizi precedenti per			-2.513.160,70
403040100 - Utilizzo fondi per quote inutilizzate contributi di esercizi precedenti per			-2.513.160,70
403040101 - Utilizzo fondi per quote inutilizzate contributi di esercizi precedenti per ricerca	0,00	2.513.160,70	-2.513.160,70
403050000 - Utilizzo fondi per quote inutilizzate contributi vincolati di esercizi precedenti			-2.454.510,49
403050100 - Utilizzo fondi per quote inutilizzate contributi vincolati di esercizi precedenti			-2.454.510,49
403050101 - Utilizzo fondi per quote inutilizzate contributi vincolati di esercizi precedenti da privati	0,00	2.454.510,49	-2.454.510,49



CONTO	DARE	AVERE	SALDO
CONTO ECONOMICO - RICAVI			
404000000 - Ricavi per prestazioni sanitarie e sociosanitarie a rilevanza sanitaria			-114.115.232,02
404010000 - Ricavi per prestazioni sanitarie e sociosanitarie a rilevanza sanitaria			-103.470.627,06
404010100 - Prestazioni sanitarie e sociosanitarie a rilevanza sanitaria erogate ad			-92.120.287,95
404010101 - Prestazioni di ricovero - Regione	0,00	35.128.798,53	-35.128.798,53
404010102 - Prestazioni di specialistica ambulatoriale - Regione	0,00	22.308.170,83	-22.308.170,83
404010104 - Prestazioni di File F - Regione	0,00	34.434.615,46	-34.434.615,46
404010111 - Prestazioni di cessione sangue ed emoderivati - Regione	0,00	47.906,00	-47.906,00
404010112 - Altre prestazioni sanitarie e socio-sanitarie a rilevanza sanitaria - Regione	16.279,17	217.076,34	-200.797,17
404010200 - Prestazioni sanitarie e sociosanitarie a rilevanza sanitaria erogate ad altri			-7.719,39
404010203 - Altre prestazioni sanitarie e sociosanitarie a rilevanza sanitaria erogate ad altri	0,00	7.719,39	-7.719,39
404010300 - Prestazioni sanitarie e sociosanitarie a rilevanza sanitaria erogate a			-11.342.619,00
404010301 - Prestazioni di ricovero - Extraregione	0,00	7.340.216,60	-7.340.216,60
404010302 - Prestazioni ambulatoriali - Extraregione	0,00	1.598.374,00	-1.598.374,00
404010304 - Prestazioni di File F - Extraregione	0,00	2.403.486,00	-2.403.486,00
404010312 - Altre prestazioni sanitarie e sociosanitarie a rilevanza sanitaria Extraregione	20,54	563,62	-543,08
404020101 - Prestazioni di ricovero da privati Extraregione in compensazione (mobilità attiva)	100,00	100,00	0,00
404030000 - Ricavi per prestazioni sanitarie e sociosanitarie a rilevanza sanitaria			-1.818.977,76
404030100 - Prestazioni sanitarie e sociosanitarie a rilevanza sanitaria erogate a privati			-1.818.977,76
404030101 - Proventi per rilascio cartelle cliniche, radiografie e certificati	14.841,49	74.196,22	-59.354,73
404030106 - Proventi spuntamenti farmaci e cliniche	22.535,00	891.697,30	-869.162,30
404030113 - Altri ricavi per prestazioni sanitarie erogate a soggetti privati	0,00	890.460,73	-890.460,73
404040000 - Ricavi per prestazioni sanitarie erogate in regime di intramoenia			-5.825.627,20
404040100 - Prestazioni sanitarie intramoenia - Area ospedaliera			-2.714.962,00
404040101 - Ricavi per prestazioni sanitarie intramoenia - Area ospedaliera	4.985.770,37	7.680.732,45	-2.714.962,00
404040200 - Prestazioni sanitarie intramoenia - Area specialistica			-5.875.469,67
404040201 - Ricavi per prestazioni sanitarie intramoenia - Area specialistica	6,00	5.975.475,67	-5.975.469,67
404040400 - Prestazioni sanitarie intramoenia - Consulenze (ex art. 55 c. 1 lett. c), d) ed			-66.091,00
404040401 - Ricavi per prestazioni sanitarie intramoenia - Consulenze (ex art. 55 c. 1 lett. c), d)	1.250,00	694.941,00	-66.091,00
404040500 - Prestazioni sanitarie intramoenia - Consulenze (ex art. 55 c. 1 lett. c), d) ed			-50.954,45



CONTO	DARE	AVERE	SALDO
CONTO ECONOMICO - RICAVI			
404040501 - Ricavi per prestazioni sanitarie intramoenia - Consolenze (ex art. 55 c. 1 lett. b), d)	0,00	50.954,45	-50.954,45
404040600 - Prestazioni sanitarie intramoenia - Altro			-15.550,00
404040601 - Ricavi per prestazioni sanitarie intramoenia - Altro	0,00	15.550,00	-15.550,00
405000000 - Concorsi, recuperi e rimborsi			-662.616,38
405010000 - Rimborsi assicurativi			-29.305,79
405010100 - Rimborsi assicurativi			-29.305,79
405010101 - Rimborsi assicurativi	0,00	29.305,79	-29.305,79
405020000 - Concorsi, recuperi e rimborsi da Regione			-24.000,00
405020100 - Rimborso degli oneri stipendiali del personale dell'azienda in posizione di comando			-24.000,00
405020101 - Rimborso degli oneri stipendiali del personale dell'azienda in posizione di comando	0,00	24.000,00	-24.000,00
405030000 - Concorsi, recuperi e rimborsi da Aziende sanitarie pubbliche della Regione			-31.180,77
405030300 - Altri concorsi, recuperi e rimborsi da parte di Aziende sanitarie pubbliche			-31.180,77
405030301 - Altri concorsi, recuperi e rimborsi da parte di Aziende sanitarie pubbliche della	25.451,74	56.632,51	-31.180,77
405040000 - Concorsi, recuperi e rimborsi da altri soggetti pubblici			-429.762,21
405040100 - Rimborso degli oneri stipendiali del personale dipendente dell'azienda in			-85.820,98
405040101 - Rimborso degli oneri stipendiali del personale dipendente dell'azienda in posizione di	0,00	85.820,98	-85.820,98
405040201 - Rimborsi per acquisto beni da parte di altri soggetti pubblici	1.460,71	1.460,71	0,00
405040300 - Altri concorsi, recuperi e rimborsi da parte di altri soggetti pubblici			-343.941,23
405040301 - Altri concorsi, recuperi e rimborsi da parte di altri soggetti pubblici	105.654,00	449.595,23	-343.941,23
405050000 - Concorsi, recuperi e rimborsi da privati			-148.367,61
405050200 - Altri concorsi, recuperi e rimborsi da privati			-148.367,61
405050201 - Altri concorsi, recuperi e rimborsi da privati	20.173,51	168.541,12	-148.367,61
406000000 - Compartecipazione alla spesa per prestazioni sanitarie (Ticket)			-3.852.376,07
406010000 - Compartecipazione alla spesa per prestazioni sanitarie - Ticket sulle			-3.852.376,07
406010100 - Compartecipazione alla spesa per prestazioni sanitarie - Ticket sulle			-3.852.376,07
406010101 - Compartecipazione alla spesa per prestazioni sanitarie - Ticket sulle prestazioni per	0,00	3.852.376,07	-3.852.376,07
407000000 - Quota contributi e/capitale imputata all'esercizio			-11.338.806,99
407010000 - Quota imputata all'esercizio dei finanziamenti per investimenti dallo Stato			-10.405.075,47
407010100 - Quota imputata all'esercizio dei finanziamenti per investimenti dallo Stato			-10.405.075,47



CONTO ECONOMICO - RICAVI

CONTO	DARE	AVERE	SALDO
407010101 - Quota imputata all'esercizio dei finanziamenti per investimenti dallo Stato	0,00	10.405.075,47	-10.405.075,47
407020000 - Quota imputata all'esercizio dei finanziamenti per investimenti da Regione			-547.635,55
407020100 - Quota imputata all'esercizio dei finanziamenti per investimenti da Regione			-547.635,55
407020101 - Quota imputata all'esercizio dei finanziamenti per investimenti da Regione	0,00	547.635,55	-547.635,55
407040000 - Quota imputata all'esercizio dei contributi in c/esercizio FSR destinati ad			-386.095,97
407040100 - Quota imputata all'esercizio dei contributi in c/esercizio FSR destinati ad			-386.095,97
407040101 - Quota imputata all'esercizio dei contributi in c/esercizio FSR destinati ad investimenti	0,00	386.095,97	-386.095,97
409000000 - Altri ricavi e proventi			-1.396.056,20
409010000 - Ricavi per prestazioni non sanitarie			-552.280,00
409010100 - Ricavi per prestazioni non sanitarie			-552.280,00
409010102 - Ricavi per consulenze, certificazioni e attestazioni non sanitarie	4.074,50	12.528,50	-8.450,00
409010103 - Ricavi per maggior confort alberghiero	0,00	274.312,50	-274.312,50
409010104 - Ricavi per paren comitato etico su proposte di sperimentazioni cliniche B	1.000,00	270.517,50	-269.517,50
409020000 - Fitti attivi ed altri proventi da attivit... Immobiliari			-68.378,76
409020100 - Fitti attivi ed altri proventi da attivit... Immobiliari			-68.378,76
409020101 - Affitti attivi per immobili ad uso commerciale	0,00	68.378,76	-68.378,76
409030000 - Altri proventi diversi			-777.397,44
409030100 - Altri proventi diversi			-777.397,44
409030105 - Proventi per corsi di formazione	0,00	31.526,00	-31.526,00
409030108 - Proventi per concessione spazi interni	0,00	6.490,00	-6.490,00
409030109 - Altri proventi non sanitari	0,00	731.381,44	-731.381,44
601000000 - Interessi attivi			-54,32
601010000 - Interessi attivi su c/tesoreria unica			-5,55
601010100 - Interessi attivi su c/tesoreria unica			-5,55
601010101 - Interessi attivi su c/tesoreria unica	0,00	5,55	-5,55
601020000 - Interessi attivi su c/c postali e bancari			-48,77
601020100 - Interessi attivi su c/c postali e bancari			-48,77
601020101 - Interessi attivi su c/c postali e bancari	0,00	48,77	-48,77
801000000 - Proventi straordinari			-306.661,66



CONTO ECONOMICO - RICAVI

CONTO	DARE	AVERE	SALDO
801020000 - Altri proventi straordinari			-306.661,66
801020100 - Proventi da donazioni e liberalit... diverse			-100.560,00
801020101 - Proventi da donazioni e liberalit... diverse	0,00	100.560,00	-100.560,00
801020200 - Sopravvenienze attive			-206.101,64
801020207 - Sopravvenienze attive v/terzi relative all'acquisto di beni e servizi	1.708,00	87.968,70	-86.260,70
801020208 - Altre sopravvenienze attive v/terzi	31,24	119.872,18	-119.840,94
801020300 - Insussistenze attive			-0,02
801020308 - Altre insussistenze attive v/terzi	0,00	0,02	-0,02

Stampato il 30/09/2016 15.36.37 da livorandelli

Stampa del consocio dal

01/01/2015

(4)

31/12/2015

Pagina 15 di 18



CONTO ECONOMICO - COSTI	CONTO	DARE	AVERE	SALDO
500000000 - COSTI DELLA PRODUZIONE				199.445.733,81
501000000 - Acquisti di beni				65.017.278,12
501010000 - Acquisti di beni sanitari				64.761.944,60
501010100 - Prodotti farmaceutici ed emoderivati				46.381.663,27
501010101 - Medicinali - con A/C		47.053.825,00	3.658.369,71	43.195.455,29
501010103 - Radiofarmaci - con A/C		1.821.805,44	92.180,12	1.729.425,32
501010104 - Stupefacenti - con A/C		10.462,70	1.149,80	9.312,90
501010105 - Soluzioni fisiologiche - con A/C		144.054,73	1.805,27	142.449,46
501010106 - Ossigeno - con A/C		125.003,00	0,00	125.003,00
501010107 - Altri gas medicali - con A/C		108.273,70	0,00	108.273,70
501010108 - Alimenti per nutrizione artificiale - con A/C		113.070,96	440,00	112.630,96
501010110 - Altri emoderivati - con A/C		424.825,98	6.418,17	418.207,82
501010112 - Mezzi di contrasto per radiologia con A/C		431.881,56	8.362,03	423.499,53
501010119 - Azolo liquido - senza A/C		131.979,96	17.920,97	114.058,99
501010120 - Prodotti galenici - senza A/C		1.650,00	0,00	1.650,00
501010195 - Altri gas medicali con elc(ric. Corrente)		1.366,40	0,00	1.366,40
501010196 - Altri Gas Medicinali - Senza A/C (Contrib di Ric. da Privati)		359,90	0,00	359,90
501010200 - Sangue ed emocomponenti				116.311,00
501010201 - da pubblico (Aziende sanitarie pubbliche della Regione) - Sangue - Mobilit...		110.311,00	0,00	110.311,00
501010300 - Dispositivi medici				17.776.838,26
501010301 - Pellicole radiografiche		1.121,94	560,97	560,97
501010302 - Carta per apparecchi elettromedicali		35.900,88	0,00	35.900,88
501010303 - Radioisotopi e annessi		311,42	0,00	311,42
501010304 - Materiali di consumo non specifici per strumentazione diagnostica - altri		258.005,00	5.372,52	252.632,48
501010306 - Materiale per sterilizzazione		18.459,82	1.024,80	17.435,02
501010307 - Disinfettanti ad uso umano e antisettici		24.286,48	399,21	23.887,27
501010308 - Strumentario chirurgico non costituito da immobilizzazioni		164.852,42	0,00	164.852,42
501010309 - Protesi		1.730.927,23	171.388,17	1.549.539,06
501010311 - Dispositivi medici monouso		9.843.377,70	417.341,07	9.426.036,63



CONTO	DARE	AVERE	SALDO
501010314 - Materiale sanitario non sterile	471,22	0,00	471,22
501010317 - Reagenti	6.386.821,92	196.469,99	6.187.351,93
501010319 - Radiosotopi e annessi, in vitro	1.337,38	0,00	1.337,38
501010321 - Altro materiale per indagini cliniche di laboratorio	4.945,39	0,00	4.945,39
501010393 - Materiali diagnostici (cont. ricerca da privati)	11.675,25	923,78	10.952,07
501010395 - Materiali diagnostici (ricerca corrente)	2.714,12	0,00	2.714,12
501010500 - Materiali per la profilassi (vaccini)			51.591,45
501010503 - Altri vaccini	53.959,30	2.456,85	51.501,45
501010700 - Materiali e prodotti per uso veterinario			127.138,92
501010702 - Disinfettanti ad uso veterinario	396,50	0,00	396,50
501010704 - Materiali sanitari ad uso veterinario	65.878,35	0,00	65.878,35
501010705 - Materiali diagnostici ad uso veterinario	117.544,41	59.560,34	58.084,07
501010706 - Mangimi ad uso zootecnico	3.050,00	270,00	2.780,00
501010800 - Altri beni e prodotti sanitari			306.391,70
501010801 - Vetrie e materiale plastico per laboratorio	319.393,57	18.154,18	301.239,39
501010893 - Vetrie e materiale plastico per laboratorio contr. ric. da priv	3.824,05	0,00	3.824,05
501010894 - Vetrie e materiale plastico per laboratorio ric. finalizzata	1.327,36	0,00	1.327,36
501020000 - Acquisti di beni non sanitari			256.333,52
501020100 - Acquisti di beni non sanitari			256.333,52
501020101 - Prodotti alimentari	99,20	0,00	99,20
501020102 - Materiali di guardaroba, di pulizia e di convivenza in genere	6.480,64	365,00	6.114,64
501020103 - Combustibili, carburanti e lubrificanti	4.767,06	0,00	4.767,06
501020104 - Supporti informatici	107.063,56	2.441,10	104.662,46
501020105 - Cancelleria e stampati	143.272,08	10.388,20	132.873,88
501020107 - Altri beni e prodotti non sanitari	6.826,28	0,00	6.826,28
502000000 - Acquisti di servizi			42.630.028,86
502010000 - Acquisti servizi sanitari			19.375.435,74
502011100 - Acquisto prestazioni di trasporto sanitario			181.938,47
502011104 - Servizi di trasporto sanitario da privato	182.169,45	260,98	181.938,47

Stampato il 30/09/2016 15:36:36 da livio.candelli

Stampa del periodo dal

01/01/2015

al

31/12/2015

Pagina 17 di 29



CONTO ECONOMICO - COSTI

CONTO	DARE	AVERE	SALDO
502011300 - Compartecipazione al personale per attivit... libero-professionale			6.755.171,37
502011301 - Compartecipazione al personale per attivit... libero professionale intramoenia - Area	1.983.229,32	0,00	1.983.229,32
502011302 - Fondo perequativo per attivit... libero professionale intramoenia - Area ospedaliera	98.216,90	0,00	98.216,90
502011304 - Compartecipazione al personale per attivit... libero professionale intramoenia - Area	6.348.236,75	1.583.267,27	4.764.969,48
502011305 - Fondo perequativo per attivit... libero professionale intramoenia - Area specialistica	204.875,68	0,00	204.875,68
502011310 - Compartecipazione al personale per attivit... libero professionale intramoenia -	185.319,27	86.698,03	98.721,24
502011311 - Fondo perequativo per attivit... libero, professionale intramoenia - Consulenze fax art. 55	4.459,00	0,00	4.459,00
502011317 - Fondo perequativo per attivit... libero, professionale intramoenia - Altro	899,75	0,00	899,75
502011319 - Compartecipazione al personale per attivit... libero professionale intramoenia - Altro	2.677.676,41	2.677.676,41	0,00
502011400 - Rimborsi, assegni e contributi sanitari			1.299.630,13
502011401 - Contributi ad associazioni di volontariato	2.466,80	0,00	2.466,80
502011414 - Altri rimborsi, assegni e contributi	636.398,78	0,00	636.398,78
502011415 - Rimborsi, assegni e contributi v/Aziende sanitarie pubbliche della Regione	111.568,10	0,00	111.568,10
502011496 - Altri rimborsi, assegni e contributi (contr. ric. Da privati)	31.939,35	0,00	31.939,35
502011497 - Rimborsi, assegni e contributi (ric. Finalizzata)	490.022,68	0,00	490.022,68
502011498 - Altri rimborsi, assegni e contributi (ricerca corrente)	128.274,42	0,00	128.274,42
502011500 - Consulenze, Collaborazioni, Infernale e altre prestazioni di lavoro sanitarie e			6.496.824,54
502011501 - Consulenze sanitarie e sociosanitarie da Aziende sanitarie pubbliche della Regione	1.050,00	0,00	1.050,00
502011504 - Altre consulenze sanitarie e sociosanitarie da privato	28.949,30	0,00	28.949,30
502011505 - Collaborazioni coordinate e continuative sanitarie e sociosanitarie da privato	1.805.378,40	180.769,98	1.624.608,42
502011511 - Altre collaborazioni e prestazioni di lavoro - area sanitaria	16.981,65	0,00	16.981,65
502011513 - Rimborso oneri stipendiali personale sanitario in comando da Regioni, soggetti pubblici e	3.843,11	0,00	3.843,11
502011514 - Rimborso oneri stipendiali personale sanitario in comando da aziende di altre Regioni	92.942,96	0,00	92.942,96
502011593 - Altre collaborazioni e prestazioni di lavoro - area sanitaria (r	274.135,73	6.646,76	267.488,97
502011594 - Altre collaborazioni e prestazioni di lavoro - area sanitaria (r	88.500,00	0,00	88.500,00
502011596 - Altre collaborazioni e prestazioni di lavoro - area sanitaria (r	46.153,34	7.653,34	38.500,00
502011597 - Collab.coord.contin.sanit.e socios.da privato (contr.nc.da priv	2.234.465,70	126.855,18	2.107.610,52
502011598 - Collab.coord.contin.sanit.e socios.da privato (ric.finalizzata)	530.578,15	296,00	530.282,15
502011598 - Collab.coord.contin.sanit.e socios.da privato (ric.corrente)	1.720.993,27	13.027,81	1.715.165,46



CONTO ECONOMICO - COSTI

CONTO	DARE	AVERE	SALDO
502011600 - Altri servizi sanitari e socio-sanitari a rilevanza sanitaria			4.641.871,23
502011601 - Altri servizi sanitari e socio-sanitari a rilevanza sanitaria da pubblico - Aziende sanitarie	445.016,88	15.002,00	430.013,88
502011603 - Altri servizi sanitari e socio-sanitari a rilevanza sanitaria da pubblico (Extra regione)	17.281,51	0,00	17.281,51
502011604 - Altri servizi sanitari e socio-sanitari a rilevanza sanitaria da privato	4.233.810,83	39.234,99	4.194.575,84
502020000 - Acquisti di servizi non sanitari			23.254.593,14
502020100 - Servizi non sanitari			21.533.908,72
502020101 - Lavanderia	379.954,86	0,00	379.954,86
502020102 - Pulizia	2.671.733,12	11.996,37	2.659.746,75
502020103 - Mensa - Dipendenti	1.036.852,96	145,20	1.036.707,76
502020104 - Mensa - Dipendenti	145.720,57	13.223,41	132.497,16
502020105 - Riscaldamento	2.796.849,00	0,00	2.796.849,00
502020106 - Servizi di assistenza informatica	1.491.086,25	2.196,00	1.488.870,25
502020107 - Servizi trasporti (non sanitari)	75.896,37	340,92	75.555,45
502020108 - Smaltimento rifiuti sanitari assimilati e assimilabili agli urbani	873.607,22	12.612,97	860.994,25
502020109 - Smaltimento rifiuti sanitari speciali	1.100.609,36	52,46	1.100.556,90
502020110 - UtENZE telefoniche	188.912,63	4.267,24	184.645,39
502020111 - UtENZE elettriche...	4.343.132,52	461.813,90	3.881.318,62
502020112 - Altre utenze	470.000,00	0,00	470.000,00
502020114 - Premi di assicurazione - Altri premi assicurativi	2.835.355,86	496.042,26	2.339.313,60
502020117 - Servizio di vigilanza e sicurezza	1.006.427,15	0,00	1.006.427,15
502020118 - Servizi di trasporto, manutenzione e gestione degli impianti centralizzati dell'ossigeno	21.543,41	0,00	21.543,41
502020119 - Altri servizi non sanitari da privato	2.743.140,65	310.158,37	2.432.982,28
502020196 - Altri servizi non sanitari da privato (contr. ric. da privato)	247.782,42	46.134,95	201.647,47
502020197 - Altri servizi non sanitari da privato (ricerca finalizzata)	10.295,21	1.012,56	9.282,66
502020198 - Altri servizi non sanitari da privato (ricerca corrente)	446.246,74	1.220,00	445.026,74
502020200 - Consulenze, Collaborazioni, Interinali e altre prestazioni di lavoro non			1.569.306,79
502020203 - Consulenze non sanitarie da privato	140.921,16	12.811,94	128.009,22
502020204 - Collaborazioni coordinate e continuative non sanitarie da privato	74.943,24	0,00	74.943,24
502020210 - Altre collaborazioni e prestazioni di lavoro - area non sanitaria	30.856,08	28.150,00	7.606,08



CONTO ECONOMICO - COSTI

CONTO	DARE	AVERE	SALDO
502020293 - Altre Collaborazioni e Prest. di Lavoro - Area non Sanitaria (contr. da ric. priv.)	8.750,00	0,00	8.750,00
502020294 - Altre Collaborazioni e Prest. di Lavoro - Area non Sanitaria (ric. finalizzata)	15.227,79	0,00	15.227,79
502020295 - Altre Collaborazioni e Prest. di Lavoro - Area non Sanitaria (ric. corrente)	26.391,31	0,00	26.391,31
502020296 - Collab.coord.contin. non sanit.e socios.da privato	452.140,49	0,00	452.140,49
502020297 - Collab.coord.contin. non sanit.e socios.ric. finalizzata	173.855,08	0,00	173.855,08
502020300 - Formazione (esternalizzata e non)	688.383,59	80,01	688.303,58
502020302 - Formazione (esternalizzata e non) da privato	152.847,48	1.470,85	151.376,63
503000000 - Manutenzione e riparazione (ordinaria esternalizzata)			7.850.633,22
503010000 - Manutenzione e riparazione ai fabbricati e loro pertinenze			318.940,11
503010100 - Manutenzione e riparazione ai fabbricati e loro pertinenze			318.940,11
503010101 - Manutenzione e riparazione ai fabbricati e loro pertinenze	330.257,51	11.309,40	318.948,11
503020000 - Manutenzione e riparazione agli impianti e macchinari			3.011.215,65
503020100 - Manutenzione e riparazione agli impianti e macchinari			3.011.215,65
503020101 - Manutenzione e riparazione agli impianti e macchinari	3.011.215,65	0,00	3.011.215,65
503030000 - Manutenzione e riparazione alle attrezzature sanitarie e scientifiche			4.186.707,25
503030100 - Manutenzione e riparazione alle attrezzature sanitarie e scientifiche			4.186.707,25
503030101 - Manutenzione e riparazione alle attrezzature sanitarie e scientifiche	4.186.707,25	0,00	4.186.707,25
503060000 - Altre manutenzioni e riparazioni			333.762,21
503060100 - Altre manutenzioni e riparazioni			333.762,21
503060101 - Altre manutenzioni e riparazioni	386.820,01	53.057,80	333.762,21
504000000 - Godimento di beni di terzi			703.586,62
504020000 - Canoni di noleggio			703.586,62
504020100 - Canoni di noleggio - area sanitaria			576.398,51
504020101 - Canoni di noleggio - area sanitaria			576.398,51
504020196 - Canoni di noleggio area sanitaria (contr. Ric. Da privati)	581.245,95	5.286,64	575.959,31
504020200 - Canoni di noleggio - area non sanitaria			127.188,11
504020201 - Canoni di noleggio - area non sanitaria	439,20	0,00	439,20
504020297 - Canoni Di Noleggio Area Non Sanitaria (Ricerca Finalizzata)	120.025,73	0,00	120.025,73
	6.053,66	0,00	6.053,66



CONTO ECONOMICO - COSTI

CONTO	DARE	AVERE	SALDO
504020298 - Canoni di noleggio area non sanitaria (ricerca corrente)	1.068,72	0,00	1.068,72
505000000 - Personale del ruolo sanitario			47.444.373,20
505010000 - Costo del personale dirigente ruolo sanitario			29.348.273,42
505010100 - Costo del personale dirigente medico			24.888.252,16
505010101 - Costo del personale dirigente medico - tempo indeterminato - Competenze fisse	18.778.609,96	410.811,38	18.367.798,58
505010102 - Costo del personale dirigente medico - tempo indeterminato - Indennit... variabili	750.265,46	147.778,85	602.486,61
505010103 - Costo del personale dirigente medico - tempo indeterminato - Premi e Incentivazioni	341.061,01	679,98	340.381,03
505010104 - Costo del personale dirigente medico - tempo indeterminato - Oneri Sociali	5.246.809,05	130.728,19	5.116.080,86
505010106 - Costo del personale dirigente medico - tempo indeterminato - Altri costi del personale	224.693,13	224.693,13	0,00
505010107 - Costo del personale dirigente medico - tempo determinato - Competenze fisse	359.710,08	24.667,71	335.042,37
505010108 - Costo del personale dirigente medico - tempo determinato - Indennit... variabili	33.750,01	5.944,02	27.805,99
505010109 - Costo del personale dirigente medico - tempo determinato - Premi e Incentivazioni	6.219,95	0,00	6.219,95
505010110 - Costo del personale dirigente medico - tempo determinato - Oneri Sociali	89.432,86	7.505,12	81.927,74
505010200 - Costo del personale dirigente non medico			4.481.021,26
505010201 - Costo del personale dirigente non medico - tempo indeterminato - Competenze fisse	3.448.509,47	94.667,97	3.353.841,50
505010202 - Costo del personale dirigente non medico - tempo indeterminato - Indennit... variabili	55.835,35	30.883,18	24.952,17
505010203 - Costo del personale dirigente non medico - tempo indeterminato - Premi e Incentivazioni	67.222,18	0,00	67.222,18
505010204 - Costo del personale dirigente non medico - tempo indeterminato - Oneri Sociali	952.414,67	30.679,25	921.735,42
505010206 - Costo del personale dirigente non medico - tempo indeterminato - Altri costi del personale	54.374,04	54.374,04	0,00
505010207 - Costo del personale dirigente non medico - tempo determinato - Competenze fisse	97.523,79	24.841,18	72.682,61
505010208 - Costo del personale dirigente non medico - tempo determinato - Indennit... variabili	36,69	0,00	36,69
505010209 - Costo del personale dirigente non medico - tempo determinato - Premi e Incentivazioni	1.460,82	0,00	1.460,82
505010210 - Costo del personale dirigente non medico - tempo determinato - Oneri Sociali	19.745,32	1.035,45	18.709,87
505020000 - Costo del personale comparto ruolo sanitario			18.095.099,76
505020100 - Costo del personale comparto ruolo sanitario - tempo indeterminato			17.769.875,69
505020101 - Costo del personale comparto ruolo sanitario - tempo indeterminato - Competenze fisse	11.927.468,64	107.360,15	11.820.108,49
505020102 - Costo del personale comparto ruolo sanitario - tempo indeterminato - Compensi per	935.387,10	72.332,60	863.054,50
505020103 - Costo del personale comparto ruolo sanitario - tempo indeterminato - Indennit... variabili	805.170,13	149.688,65	655.481,48
505020104 - Costo del personale comparto ruolo sanitario - tempo indeterminato - Premi e	574.871,65	6.634,74	568.236,91



CONTO ECONOMICO - COSTI

CONTO	DARE	AVERE	SALDO
505020105 - Costo del personale comparto ruolo sanitario - tempo indeterminato - Oneri Sociali	3.974.338,74	110.876,46	3.863.462,28
505020107 - Costo del personale comparto ruolo sanitario - tempo indeterminato - Altri costi del	65.925,96	65.925,96	0,00
505020200 - Costo del personale comparto ruolo sanitario - tempo determinato			325.234,09
505020201 - Costo del personale comparto ruolo sanitario - tempo determinato - Competenze fisse	233.945,34	7.088,37	236.856,97
505020202 - Costo del personale comparto ruolo sanitario - tempo determinato - Compensi per lavoro	6.608,26	1.471,03	5.437,23
505020203 - Costo del personale comparto ruolo sanitario - tempo determinato - Indennit... variabili	22.531,95	15.214,90	3.317,05
505020204 - Costo del personale comparto ruolo sanitario - tempo determinato - Premi e	12.378,79	110,17	12.268,62
505020205 - Costo del personale comparto ruolo sanitario - tempo determinato - Oneri Sociali	81.946,18	4.601,86	77.344,22
506000000 - Personale del ruolo professionale			356.081,41
506010000 - Costo del personale dirigente ruolo professionale			273.682,24
506010100 - Costo del personale dirigente ruolo professionale - tempo indeterminato			250.511,94
506010101 - Costo del personale dirigente ruolo professionale - tempo indeterminato - Competenze	246.419,17	80.347,51	166.071,66
506010102 - Costo del personale dirigente ruolo professionale - tempo indeterminato - Indennit...	39.345,15	39.345,15	0,00
506010103 - Costo del personale dirigente ruolo professionale - tempo indeterminato - Premi e	14.011,48	0,00	14.011,48
506010104 - Costo del personale dirigente ruolo professionale - tempo indeterminato - Oneri Sociali	70.428,80	0,00	70.428,80
506010106 - Costo del personale dirigente ruolo professionale - tempo indeterminato - Altri costi del	1.276,73	1.276,73	0,00
506010200 - Costo del personale dirigente ruolo professionale - tempo determinato			23.170,30
506010201 - Costo del personale dirigente ruolo professionale - tempo determinato - Competenze	18.561,84	1.444,22	17.117,62
506010203 - Costo del personale dirigente ruolo professionale - tempo determinato - Premi e	1.444,22	0,00	1.444,22
506010204 - Costo del personale dirigente ruolo professionale - tempo determinato - Oneri Sociali	4.881,02	272,56	4.608,46
506020000 - Costo del personale comparto ruolo professionale			82.409,17
506020100 - Costo del personale comparto ruolo professionale - tempo indeterminato			82.409,17
506020101 - Costo del personale comparto ruolo professionale - tempo indeterminato - Competenze	66.315,22	0,00	66.315,22
506020103 - Costo del personale comparto ruolo professionale - tempo indeterminato - Indennit...	876,05	876,05	0,00
506020105 - Costo del personale comparto ruolo professionale - tempo indeterminato - Oneri Sociali	18.701,54	2.607,59	16.093,95
507000000 - Personale del ruolo tecnico			3.246.066,59
507010000 - Costo del personale dirigente ruolo tecnico			288.996,11
507010100 - Costo del personale dirigente ruolo tecnico - tempo indeterminato			288.996,11
507010101 - Costo del personale dirigente ruolo tecnico - tempo indeterminato - Competenze fisse	232.808,95	19.877,57	212.931,38

Stampato il 30/06/2016 15:36:37 da livo.cardelli

Stampa del periodo dal 01/01/2015

al 31/12/2015

Pagina 22 di 28



CONTO	DARE	AVERE	SALDO
CONTO ECONOMICO - COSTI			
507010102 - Costo del personale dirigente ruolo tecnico - tempo indeterminato - Indennit... variabili	1.444,22	1.444,22	0,00
507010103 - Costo del personale dirigente ruolo tecnico - tempo indeterminato - Premi e	17.965,04	0,00	17.965,04
507010104 - Costo del personale dirigente ruolo tecnico - tempo indeterminato - Oneri Sociali	58.089,69	0,00	58.089,69
507010106 - Costo del personale dirigente ruolo tecnico - tempo indeterminato - Altri costi del	711,28	711,28	0,00
507020000 - Costo del personale comparto ruolo tecnico			2.957.070,48
507020100 - Costo del personale comparto ruolo tecnico - tempo indeterminato			2.957.070,48
507020101 - Costo del personale comparto ruolo tecnico - tempo indeterminato - Competenze fisse	2.042.512,46	97.737,35	1.944.775,11
507020102 - Costo del personale comparto ruolo tecnico - tempo indeterminato - Compensi per lavoro	200.894,49	12.886,79	188.007,70
507020103 - Costo del personale comparto ruolo tecnico - tempo indeterminato - Indennit... variabili	287.379,70	173.368,26	113.991,44
507020104 - Costo del personale comparto ruolo tecnico - tempo indeterminato - Premi e	91.378,18	965,08	90.413,11
507020105 - Costo del personale comparto ruolo tecnico - tempo indeterminato - Oneri Sociali	639.676,16	19.933,04	619.743,12
508000000 - Personale del ruolo amministrativo			5.731.425,31
508010000 - Costo del personale dirigente ruolo amministrativo			448.864,89
508010100 - Costo del personale dirigente ruolo amministrativo - tempo indeterminato			374.057,51
508010101 - Costo del personale dirigente ruolo amministrativo - tempo indeterminato - Competenze	304.508,34	36.156,56	268.351,78
508010103 - Costo del personale dirigente ruolo amministrativo - tempo indeterminato - Premi e	22.640,86	0,00	22.640,86
508010104 - Costo del personale dirigente ruolo amministrativo - tempo indeterminato - Oneri Sociali	84.876,49	1.811,82	83.064,67
508010200 - Costo del personale dirigente ruolo amministrativo - tempo determinato			74.807,38
508010201 - Costo del personale dirigente ruolo amministrativo - tempo determinato - Competenze	65.634,04	9.674,88	55.959,16
508010203 - Costo del personale dirigente ruolo amministrativo - tempo determinato - Premi e	4.704,40	0,00	4.704,40
508010204 - Costo del personale dirigente ruolo amministrativo - tempo determinato - Oneri Sociali	15.841,58	1.477,77	14.363,82
508020000 - Costo del personale comparto ruolo amministrativo			5.282.540,42
508020100 - Costo del personale comparto ruolo amministrativo - tempo indeterminato			5.248.125,05
508020101 - Costo del personale comparto ruolo amministrativo - tempo indeterminato - Competenze	3.916.411,06	187.214,45	3.729.196,61
508020102 - Costo del personale comparto ruolo amministrativo - tempo indeterminato - Compensi	174.370,35	13.172,53	161.197,82
508020103 - Costo del personale comparto ruolo amministrativo - tempo indeterminato - Indennit...	329.602,66	285.881,53	43.721,13
508020104 - Costo del personale comparto ruolo amministrativo - tempo indeterminato - Premi e	205.692,91	3.562,13	202.130,78
508020105 - Costo del personale comparto ruolo amministrativo - tempo indeterminato - Oneri Sociali	1.153.446,06	41.647,37	1.111.798,69
508020107 - Costo del personale comparto ruolo amministrativo - tempo indeterminato - Altri costi del	1.551,48	1.551,48	0,00



CONTO ECONOMICO - COSTI

CONTO	DARE	AVERE	SALDO
508020200 - Costo del personale comparto ruolo amministrativo - tempo determinato			34.415,37
508020201 - Costo del personale comparto ruolo amministrativo - tempo determinato - Competenze	36.335,72	4.010,98	22.324,74
508020202 - Costo del personale comparto ruolo amministrativo - tempo determinato - Compensi per	2.544,44	316,40	2.227,94
508020203 - Costo del personale comparto ruolo amministrativo - tempo determinato - Indennità...	2.697,62	2.697,62	0,00
508020204 - Costo del personale comparto ruolo amministrativo - tempo determinato - Premi e	1.303,41	35,80	1.267,61
508020205 - Costo del personale comparto ruolo amministrativo - tempo determinato - Oneri Sociali	9.368,01	772,73	8.595,28
509000000 - Oneri diversi di gestione			2.062.862,22
509010000 - Imposte e tasse (escluso IRAP e IRES)			171.990,90
509010100 - Imposte e tasse (escluso IRAP e IRES)			171.990,90
509010101 - Imposte e tasse (escluso IRAP e IRES)	172.818,10	827,20	171.990,90
509030000 - Altri oneri diversi di gestione			1.890.871,32
509030100 - Indennità... rimborso spese e oneri sociali per gli Organi Direttivi e Collegio			830.365,92
509030101 - Indennità... rimborso spese e oneri sociali per gli Organi Direttivi e Collegio Sindacale	1.081.845,90	251.459,98	830.385,92
509030200 - Altri oneri diversi di gestione			1.060.485,40
509030201 - Oneri diversi da decreti ingiuntivi, liti, arbitrati e risarcimenti	59.928,79	0,00	59.928,79
509030203 - Altri oneri diversi di gestione	1.030.012,46	37.606,29	992.404,17
509030297 - Altri Oneri Diversi Di Gestione (Ricerca Finalizzata)	4.506,64	0,00	4.506,64
509030298 - Altri oneri diversi di gestione (ricerca corrente)	3.647,80	0,00	3.647,80
510000000 - Ammortamenti delle immobilizzazioni immateriali			526.114,34
510010000 - Ammortamenti delle immobilizzazioni immateriali			526.114,34
510010100 - Ammortamenti delle immobilizzazioni immateriali			526.114,34
510010101 - Ammortamenti dei costi di impianto e di ampliamento	15.451,62	0,00	15.451,62
510010103 - Ammortamenti dei diritti di brevetto e di utilizzazione delle opere dell'ingegno - derivanti	10.559,19	0,00	10.559,19
510010105 - Ammortamenti concessioni, licenze, marchi e diritti simili	500.103,53	0,00	500.103,53
510010106 - Ammortamenti migliori su beni di terzi	500.103,53	500.103,53	0,00
511000000 - Ammortamenti delle immobilizzazioni materiali			3.399.039,26
511010000 - Ammortamenti delle immobilizzazioni materiali			3.399.039,26
511010100 - Ammortamenti delle immobilizzazioni materiali			3.399.039,26
511010101 - Ammortamenti impianti sanitari	3.869,09	0,00	3.869,09

Stampato il 30/09/2016 15:36:37 via http://caridall

Stampa del periodo dal 01/01/2015 al 31/12/2015

Pagina 24 di 20



CONTO ECONOMICO - COSTI

CONTO	DARE	AVERE	SALDO
511010102 - Ammortamenti impianti generici	63.631,85	0,00	63.631,85
511010105 - Ammortamenti di attrezzature sanitarie e scientifiche	2.883.794,70	0,00	2.883.794,70
511010106 - Ammortamenti di attrezzature generiche	214.351,18	0,00	214.351,18
511010107 - Ammortamenti di mobili e arredi	233.472,46	0,00	233.472,46
512000000 - Ammortamento dei fabbricati			6.975.162,53
512020000 - Ammortamenti fabbricati strumentali (indisponibili)			6.975.162,53
512020101 - Ammortamenti fabbricati strumentali (indisponibili)	6.975.162,53	0,00	6.975.162,53
513000000 - Ammortamenti delle altre immobilizzazioni materiali			680.383,07
513010000 - Ammortamenti delle altre immobilizzazioni materiali			680.383,07
513010100 - Ammortamenti delle altre immobilizzazioni materiali			680.383,07
513010101 - Ammortamenti delle altre immobilizzazioni materiali	680.383,07	0,00	680.383,07
514000000 - Svalutazione delle immobilizzazioni e dei crediti			75.000,00
514020000 - Svalutazione dei crediti			75.000,00
514020100 - Svalutazione dei crediti			75.000,00
514020101 - Svalutazione dei crediti	75.000,00	0,00	75.000,00
515000000 - Variazione delle rimanenze			-595.679,48
515010000 - Variazione rimanenze sanitarie			-630.793,95
515010100 - Variazione rimanenze sanitarie			-630.793,95
515010101 - Var. Rim. Medicinali - con AIC	1.346.118,02	1.483.327,85	-137.209,23
515010104 - Var. Rim. Stupefacenti - con AIC	13.792,86	7.004,84	6.788,02
515010105 - Var. Rim. Soluzioni fisiologiche - con AIC	13.936,84	28.548,64	-14.611,80
515010108 - Var. Rim. Alimenti per nutrizione artificiale - con AIC	7.805,07	9.548,43	-1.743,36
515010110 - Var. Rim. Altri emodermali - con AIC	3.056,34	19.551,25	-16.494,91
515010112 - Var. Rim. Mezzi di contrasto per radiologia con AIC	161,77	790,63	-628,86
515010119 - Var. Rim. Azoto liquido - senza AIC	-335,41	8.320,47	-7.985,06
515010120 - Var. Rim. Prodotti galenici - senza AIC	6.623,51	9.445,82	-2.822,31
515010125 - Var. Rim. Carta per apparecchi elettromedicali	6.540,55	17.880,25	-11.339,70
515010127 - Var. Rim. Materiali di consumo non specifici per strumentazione diagnostica - altri	152.859,16	121.466,34	31.392,82



CONTO ECONOMICO - COSTI	DARE	AVERE	SALDO
CONTO			
515010129 - Var. Rim. Materiale per sterilizzazione	2.931,93	8.795,32	-5.863,39
515010130 - Var. Rim. Disinfettanti ad uso umano e antisettici	1.585,05	2.947,02	-1.361,97
515010131 - Var. Rim. Strumentario chirurgico non costituito da immobilizzazioni	21.183,27	10.422,35	-10.760,96
515010132 - Var. Rim. Profesi	1.310,27	0,00	1.310,27
515010134 - Var. Rim. Dispositivi medici monouso	301.441,43	305.247,41	-3.805,98
515010140 - Var. Rim. Reagenti	711,51	486.988,50	-486.276,99
515010141 - Var. Rim. Materiale per indagini istologiche	4.088,95	3.308,74	780,21
515010144 - Var. Rim. Altro materiale per indagini cliniche di laboratorio	80,33	0,00	80,33
515010145 - Var. Rim. Prodotti dietetici	21.035,30	16.323,36	-4.711,94
515010151 - Var. Rim. Disinfettanti ad uso veterinario	1.516,84	1.029,83	-486,97
515010154 - Var. Rim. Materiali diagnostici ad uso veterinario	0,00	328,94	-328,94
515010158 - Var. Rim. Vetreine e materiale plastico per laboratorio	30.310,96	26.843,87	-3.467,09
515020000 - Variazione rimanenze non sanitarie			35.114,47
515020100 - Variazione rimanenze non sanitarie			35.114,47
515020102 - Materiali di guardaroba, di pulizia e di convivenza in genere	9.311,27	2.631,32	6.679,95
515020104 - Supporti informatici	95.174,47	86.821,59	25.352,88
515020105 - Cancelleria e stampanti	59.809,85	56.776,21	3.081,64
516000000 - Accantonamenti dell'esercizio			13.343.388,59
516010000 - Accantonamenti per rischi			8.237.418,51
516010100 - Accantonamenti per rischi			8.237.418,51
516010101 - Accantonamenti per cause civili ed oneri processuali	7.596.317,11	0,00	7.596.317,11
516010102 - Accantonamenti per contenzioso personale dipendente	148.318,65	0,00	148.318,65
516010104 - Accantonamenti per copertura diretta dei rischi (autoassicurazione)	492.722,75	0,00	492.722,75
516030000 - Accantonamenti per quote inutilizzate di contributi vincolati			4.801.181,09
516030400 - Accantonamenti per quote inutilizzate contributi da soggetti pubblici per			1.674.047,66
516030401 - Accantonamenti per quote inutilizzate contributi da soggetti pubblici per ricerca			1.674.047,66
516030401 - Accantonamenti per quote inutilizzate contributi da soggetti pubblici per ricerca	1.674.047,66	0,00	1.674.047,66
516030500 - Accantonamenti per quote inutilizzate contributi vincolati da privati			3.127.133,43
516030501 - Accantonamenti per quote inutilizzate contributi vincolati da privati	3.127.133,43	0,00	3.127.133,43
516040000 - Altri accantonamenti			304.788,90



CONTO	DARE	AVERE	SALDO
516040700 - Altri accantonamenti			304.788,90
516040701 - Altri accantonamenti	304.788,90	0,00	304.788,90
603000000 - Interessi passivi			531.085,41
603010000 - Interessi passivi su anticipazioni di cassa			22.242,43
603010100 - Interessi passivi su anticipazioni di cassa			22.242,43
603010101 - Interessi passivi su anticipazioni ordinarie di cassa	22.242,43	0,00	22.242,43
603030000 - Altri interessi passivi			508.842,98
603030100 - Altri interessi passivi			508.842,98
603030101 - Altri interessi passivi	607.482,42	98.639,44	508.842,98
802000000 - Oneri straordinari			735.224,46
802020000 - Altri oneri straordinari			706.977,66
802020300 - Sopravvenienze passive			706.977,66
802020302 - Altre sopravvenienze passive v/Aziende sanitarie pubbliche della Regione	84.964,08	0,00	84.964,08
802020304 - Sopravvenienze passive v/terzi relative al personale - d'ingenza medica	90.651,54	0,00	90.651,54
802020306 - Sopravvenienze passive v/terzi relative al personale - comparto	76.048,46	0,00	76.048,46
802020310 - Sopravvenienze passive v/terzi relative all'acquisto di beni e servizi	252.626,72	21.182,17	231.434,55
802020311 - Altre sopravvenienze passive v/terzi	216.879,03	0,00	216.879,03
802020400 - Insussistenze passive			16.246,82
802020408 - Altre insussistenze passive v/terzi	17.861,82	1.415,00	16.246,82
900000000 - IMPOSTE E TASSE			5.544.385,08
901000000 - IRAP			5.002.817,09
901010000 - IRAP relativa a personale dipendente			3.775.968,86
901010100 - IRAP relativa a personale dipendente			3.775.968,86
901010101 - IRAP relativa a personale dipendente	3.784.795,66	8.828,79	3.775.966,87
901020000 - IRAP relativa a collaboratori e personale assimilato a lavoro dipendente			646.968,72
901020100 - IRAP relativa a collaboratori e personale assimilato a lavoro dipendente			646.968,72
901020101 - IRAP relativa a collaboratori e pers. assimilato (contr. ric. da privati)	165.658,95	8.244,10	157.414,85
901020196 - Irap collaborat. e pers. assimilato (contr. ric. da privati)	223.887,80	0,01	223.887,81
901020197 - Irap collaborat. e pers. assimilato (ric. finalizzata)	69.179,61	0,00	69.179,61

Stato alla 31/08/2016 15.56.37 da livio.cardelli

Stampa del periodo dal 01/01/2015 al 31/12/2015

Pagina 27 di 26



CONTO ECONOMICO - COSTI

CONTO	DARE	AVERE	SALDO
901020198 - Irap collaborat. e pers. assimilato (ric. corrente)	196.476,87	0,00	196.476,87
901030000 - IRAP relativa ad attivit... di libera professione (intraoemia)			579.879,51
901030100 - IRAP relativa ad attivit... di libera professione (intraoemia)			579.879,51
901030101 - IRAP relativa ad attivit... di libera professione (intraoemia)	579.882,73	3,22	579.879,51
902000000 - IRES			541.488,00
902010000 - IRES su attivit... istituzionale			541.488,00
902010100 - IRES su attivit... istituzionale			541.488,00
902010101 - IRES su attivit... istituzionale	541.488,00	0,00	541.488,00

Totale Costi

206.246.368,79

Totale Ricavi

155.466.754,47

Perdita d'Esercizio

50.779.614,32

[Handwritten signature]

SOTTOCONTTO	PIANO DEI CONTI	DARE	AVERE
1010101	COSTI DI IMPIANTO E DI AMPLIAMENTO	345.292,14	0,00
1010102	F.DO AMM.TO COSTI DI IMPIANTO E DI AMPLIAMENTO	0,00	328.339,90
101010201	COSTI DI RICERCA E SVILUPPO	0,00	0,00
101010202	F.DO AMM.TO COSTI DI RICERCA E SVILUPPO	0,00	0,00
101010301	DIRITTI DI BREV. E DI UTILIZZ DELLE OPERE D'INGEGNO - DERIVANTI DALL'ATTIVITÀ DI RICERCA	144.246,51	0,00
101010302	F.DO AMM.TO DIRITTI DI BREV. E DI UTILIZZ DELLE OPERE D'ING. - DERIVANTI DALL'ATTIVITÀ DI RICERCA	0,00	89.589,20
101010401	DIRITTI DI BREVETTO E DIRITTI DI UTILIZZAZIONE DELLE OPERE D'INGEGNO - ALTRI	0,00	0,00
101010402	F.DO AMM.TO DIRITTI DI BREVETTO E DIRITTI DI UTILIZZAZIONE DELLE OPERE D'INGEGNO - ALTRI	0,00	0,00
101010601	IMMOBILIZZAZIONI IMMATERIALI IN CORSO E ACCONTI	0,00	0,00
101010601	CONCESSIONI, LICENZE, MARCHI E DIRITTI SIMILI	5.071.821,78	0,00
101010602	F.DO AMM.TO CONCESSIONI, LICENZE, MARCHI E DIRITTI SIMILI	0,00	4.209.414,63
101010701	MIGLORIE SU BENI DI TERZI	0,00	0,00
101010702	F.DO AMM.TO MIGLORIE SU BENI DI TERZI	0,00	0,00
101010801	PUBBLICITÀ	0,00	0,00
101010802	F.DO AMM.TO PUBBLICITÀ	0,00	0,00
101010901	ALTRE IMMOBILIZZAZIONI IMMATERIALI	0,00	0,00
101010902	F.DO AMM.TO ALTRE IMMOBILIZZAZIONI IMMATERIALI	0,00	0,00
101011001	F.DO SVALUT. COSTI DI IMPIANTO E DI AMPLIAMENTO	0,00	0,00
101011002	F.DO SVALUT. COSTI DI RICERCA E SVILUPPO	0,00	0,00
101011003	F.DO SVALUT. DIRITTI DI BREVETTO E DIRITTI DI UTILIZZAZIONE DELLE OPERE D'INGEGNO	0,00	0,00
101011004	F.DO SVALUT. ALTRE IMMOBILIZZAZIONI IMMATERIALI	0,00	0,00
101020101	TERRENI DISPONIBILI	0,00	0,00
101020102	TERRENI INDISPONIBILI	0,00	0,00
101020201	FABBRICATI NON STRUMENTALI (DISPONIBILI)	5.164,57	0,00
101020202	F.DO AMM.TO FABBRICATI NON STRUMENTALI (DISPONIBILI)	0,00	0,00
101020203	FABBRICATI STRUMENTALI (INDISPONIBILI)	325.599.333,34	0,00
101020204	F.DO AMM.TO FABBRICATI STRUMENTALI (INDISPONIBILI)	0,00	96.088.733,75
101020401	IMPIANTI SANITARI	5.645.921,73	0,00
101020402	FONDO AMMORTAMENTO IMPIANTI SANITARI	0,00	5.624.531,71
101020403	IMPIANTI GENERICI	317.659,28	0,00
101020404	FONDO AMMORTAMENTO IMPIANTI GENERICI	0,00	146.917,42
101020405	MACCHINARI SANITARI	0,00	0,00
101020406	FONDO AMMORTAMENTO MACCHINARI SANITARI	0,00	0,00
101020407	MACCHINARI GENERICI	0,00	0,00
101020408	FONDO AMMORTAMENTO MACCHINARI GENERICI	0,00	0,00
101020409	IMPIANTI E MACCHINARI < 516 EURO	0,00	0,00
101020501	ATTREZZATURE SANITARIE E SCIENTIFICHE	64.150.604,31	0,00
101020502	F.DO AMM.TO ATTREZZATURE SANITARIE E SCIENTIFICHE	0,00	61.863.288,77
101020503	ATTREZZATURE GENERICHE	3.013.994,02	0,00
101020504	F.DO AMM.TO ATTREZZATURE GENERICHE	0,00	2.976.334,24
101020505	ATTREZZATURE SANITARIE E SCIENTIFICHE = 516 EURO	2.629,44	0,00
101020601	MOBILI E ARREDI	6.279.478,41	0,00
101020602	F.DO AMM.TO MOBILI E ARREDI	0,00	5.465.132,18
101020603	MOBILI D'UFFICIO	0,00	0,00
101020604	F.DO AMM.TO MOBILI D'UFFICIO	0,00	0,00
101020605	MOBILI D'UFFICIO < 516 EURO	27.876,03	0,00
101020701	ELICOTTERI	0,00	0,00
101020702	F.DO AMM.TO ELICOTTERI	0,00	0,00
101020703	AMBULANZE UTILIZZATE PER SERVIZIO 118	0,00	0,00
101020704	F.DO AMM.TO AMBULANZE UTILIZZATE PER SERVIZIO 118	0,00	0,00
101020705	ALTRE AMBULANZE	0,00	0,00
101020706	F.DO AMM.TO ALTRE AMBULANZE	0,00	0,00
101020707	ALTRI MEZZI DI TRASPORTO	92.446,27	0,00
101020708	F.DO AMM.TO ALTRI MEZZI DI TRASPORTO	0,00	92.446,27
101020801	OGGETTI D'ARTE	0,00	0,00
101020801	ALTRE IMMOBILIZZAZIONI MATERIALI	7.443.211,59	0,00
101020902	F.DO AMM.TO ALTRE IMMOBILIZZAZIONI MATERIALI	0,00	5.589.257,93
101020905	ALTRI BENI = 516 EURO	8.254,67	0,00
101021001	IMMOBILIZZAZIONI MATERIALI IN CORSO	0,00	0,00
101021002	COSTI PER VERSAMENTI A FORNITORI DI ANTICIPI PER L'ACQUISIZIONE DI IMMOBILIZZAZIONI MATERIALI IN CORSO	0,00	0,00
101021101	F.DO SVALUT. TERRENI	0,00	0,00

101021102	F.DD SVALUT. FABBRICATI	0,00	0,00
101021103	F.DD SVALUT. IMPIANTI E MACCHINARI	0,00	0,00
101021104	F.DD SVALUT. ATTREZZATURE SANITARIE E SCIENTIFICHE	0,00	0,00
101021105	F.DD SVALUT. MOBILI E ARREDI	0,00	0,00
101021106	F.DD SVALUT. AUTOMEZZI	0,00	0,00
101021107	F.DD SVALUT. OGGETTI D'ARTE	0,00	0,00
101021108	F.DD SVALUT. ALTRE IMMOBILIZZAZIONI MATERIALI	0,00	0,00
101030101	CREDITI FINANZIARI VISTATO	0,00	0,00
101030201	CREDITI FINANZIARI VIREGIONE	0,00	0,00
101030301	CREDITI FINANZIARI VIMPRESE CONTROLLATE	0,00	0,00
101030302	CREDITI FINANZIARI VIMPRESE COLLEGATE	0,00	0,00
101030401	CREDITI FINANZIARI VIPROVINCIA	0,00	0,00
101030402	CREDITI FINANZIARI VICOMUNI	0,00	0,00
101030403	CREDITI FINANZIARI VIALTRI	0,00	0,00
101030404	DEPOSITI CAUZIONALI	0,00	0,00
101030405	FONDO SVALUTAZIONE CREDITI	0,00	0,00
101030501	PARTECIPAZIONI IN IMPRESE CONTROLLATE	0,00	0,00
101030502	PARTECIPAZIONI IN IMPRESE COLLEGATE	0,00	0,00
101030503	PARTECIPAZIONI IN ALTRE IMPRESE	701.777,00	0,00
101030601	TITOLI DI STATO	0,00	0,00
101030602	ALTRE OBBLIGAZIONI	0,00	0,00
101030603	TITOLI AZIONARI QUOTATI IN BORSA	0,00	0,00
101030604	TITOLI DIVERSI	0,00	0,00
102010101	RIM. MEDICINALI - CON AIC	1.483.327,85	0,00
102010102	RIM. MEDICINALI ED EMO DERIVATI IN OPC - CON AIC	0,00	0,00
102010103	RIM. RADIOFARMACI - CON AIC	0,00	0,00
102010104	RIM. STUPEFACENTI - CON AIC	7.004,84	0,00
102010105	RIM. SOLUZIONI FISIOLOGICHE - CON AIC	28.548,64	0,00
102010106	RIM. OSSIGENO - CON AIC	0,00	0,00
102010107	RIM. ALTRI GAS MEDICALI - CON AIC	0,00	0,00
102010108	RIM. ALIMENTI PER NUTRIZIONE ARTIFICIALE - CON AIC	9.548,43	0,00
102010109	RIM. ANTISETTICI - CON AIC	0,00	0,00
102010110	RIM. ALTRI EMO DERIVATI - CON AIC	19.551,25	0,00
102010111	RIM. IMMUNOGLOBULINE - CON AIC	0,00	0,00
102010112	RIM. MEZZI DI CONTRASTO PER RADIOLOGIA - CON AIC	790,63	0,00
102010113	RIM. MEDICINALI ESTERI - SENZA AIC	0,00	0,00
102010114	RIM. ALTRI MEDICINALI - SENZA AIC	0,00	0,00
102010115	RIM. RADIOFARMACI - SENZA AIC	0,00	0,00
102010116	RIM. STUPEFACENTI - SENZA AIC	0,00	0,00
102010117	RIM. SOLUZIONI FISIOLOGICHE - SENZA AIC	0,00	0,00
102010118	RIM. ALTRI GAS MEDICALI - SENZA AIC	0,00	0,00
102010119	RIM. AZOTO LIQUIDO - SENZA AIC	8.320,47	0,00
102010120	RIM. PRODOTTI GALENICI - SENZA AIC	9.445,82	0,00
102010121	RIM. EMO DERIVATI DI PRODUZIONE REGIONALE	0,00	0,00
102010201	RIM. SANGUE	0,00	0,00
102010202	RIM. PLASMA	0,00	0,00
102010301	RIM. PELLICOLE RADIOGRAFICHE	0,00	0,00
102010302	RIM. CARTA PER APPARECCHI ELETTROMEDICALI	17.880,25	0,00
102010303	RIM. RADIOISOTOPPI E ANNESSI	0,00	0,00
102010304	RIM. MATERIALI DI CONSUMO NON SPECIFICI PER STRUMENTAZIONE DIAGNOSTICA - ALTRI	121.465,34	0,00
102010305	RIM. ALTRO MATERIALE DI RADIOGRAFIA	0,00	0,00
102010306	RIM. MATERIALE PER STERILIZZAZIONE	8.795,32	0,00
102010307	RIM. DISINFETTANTI AD USO UMANO E ANTISETTICI	2.947,02	0,00
102010308	RIM. STRUMENTARIO CHIRURGICO NON COSTITUITO DA IMMOBILIZZAZIONI	10.422,31	0,00
102010309	RIM. PROTESI	0,00	0,00
102010310	RIM. SUPPORTI E AUSILI TECNICI PER PERSONE DISABILI	0,00	0,00
102010311	RIM. DISPOSITIVI MEDICI MONOUSO	305.247,41	0,00
102010312	RIM. VALVOLE E FILTRI PER EMO DINAMICA	0,00	0,00
102010313	RIM. MATERIALI PER DIALISI	0,00	0,00
102010314	RIM. MATERIALE SANITARIO NON STERILE	0,00	0,00
102010315	RIM. PACE-MAKER	0,00	0,00
102010316	RIM. DEFIBRILLATORI IMPANTABILI	0,00	0,00
102010317	RIM. REAGENTI	486.988,50	0,00
102010318	RIM. MATERIALE PER INDAGINI ISTOLOGICHE	3.306,71	0,00
102010319	RIM. RADIOISOTOPPI E ANNESSI, IN VITRO	0,00	0,00

102010320	RIM MATERIALI DIAGNOSTICI	0,00	0,00
102010321	RIM ALTRO MATERIALE PER INDAGINI CLINICHE DI LABORATORIO	0,00	0,00
102010401	RIM PRODOTTI DIETETICI	16.323,36	0,00
102010501	RIM SIERI	0,00	0,00
102010502	RIM VACCINI OBBLIGATORI	0,00	0,00
102010503	RIM ALTRI VACCINI	0,00	0,00
102010601	RIM PRODOTTI CHIMICI	0,00	0,00
102010701	RIM MEDICINALI AD USO VETERINARIO	0,00	0,00
102010702	RIM DISINFETTANTI AD USO VETERINARIO	1.029,93	0,00
102010703	RIM MATERIALI CHIRURGICI AD USO VETERINARIO	0,00	0,00
102010704	RIM MATERIALI SANITARI AD USO VETERINARIO	0,00	0,00
102010705	RIM MATERIALI DIAGNOSTICI AD USO VETERINARIO	329,94	0,00
102010706	RIM MANIGLIE AD USO ZOOTECNICO	0,00	0,00
102010707	RIM MARCHE ALRUDOLARI	0,00	0,00
102010708	RIM DISINFESTANTI	0,00	0,00
102010801	RIM VETTERIE E MATERIALE PLASTICO PER LABORATORIO	25.843,87	0,00
102010802	RIM PRODOTTI PER USO GENERICO DI LABORATORIO	0,00	0,00
102010803	RIM SOLUZIONI PER EMODIALISI	0,00	0,00
102010804	RIM ALTRI BENI E PRODOTTI SANITARI	0,00	0,00
102010905	FONDO DEPREZZAMENTO MAGAZZINO PRODOTTI SANITARI	0,00	0,00
102010901	ACCONTI PER ACQUISTO DI BENI E PRODOTTI SANITARI	0,00	0,00
102011001	PRODOTTI ALIMENTARI	0,00	0,00
102011101	MATERIALI DI GUARDAROBBA, DI PULIZIA, E DI CONVENENZA IN GENERE	2.631,32	0,00
102011201	COMBUSTIBILI CARBURANTI E LUBRIFICANTI	0,00	0,00
102011301	SUPPORTI INFORMATICI	69.821,59	0,00
102011302	CANCELLERIA E STAMPATI	56.778,21	0,00
102011401	MATERIALE PER LA MANUTENZIONE	0,00	0,00
102011501	ALTRI BENI E PRODOTTI NON SANITARI	0,00	0,00
102011502	FONDO DEPREZZAMENTO MAGAZZINO PRODOTTI NON SANITARI	0,00	0,00
102011601	ACCONTI PER ACQUISTO DI BENI E PRODOTTI NON SANITARI	0,00	0,00
102020101	CREDITI VISTATO PER SPESA CORRENTE - INTEGRAZIONE A NORMA DEL D.L. VO 58/2000	0,00	0,00
102020201	CREDITI VISTATO PER SPESA CORRENTE - FSN	0,00	0,00
102020301	CREDITI VISTATO PER MOBILITÀ ATTIVA PUBBLICA EXTRAREGIONALE	0,00	0,00
102020302	CREDITI VISTATO PER MOBILITÀ ATTIVA PRIVATA EXTRAREGIONALE	0,00	0,00
102020401	CREDITI VISTATO PER MOBILITÀ ATTIVA INTERNAZIONALE	0,00	0,00
102020501	CREDITI VISTATO PER ACCONTI QUOTA FABBISOGNO SANITARIO REGIONALE STANDARD	0,00	0,00
102020601	CREDITI VISTATO PER FINANZIAMENTO SANITARIO AGGIUNTIVO CORRENTE	0,00	0,00
102020701	CREDITI VISTATO PER SPESA CORRENTE - ALTRO	0,00	0,00
102020801	CREDITI VISTATO PER FINANZIAMENTI PER INVESTIMENTI	1.802.203,88	0,00
102020901	CREDITI VISTATO PER RICERCA CORRENTE - MINISTERO DELLA SALUTE	3.141.096,01	0,00
102020902	CREDITI VISTATO PER RICERCA FINALIZZATA - MINISTERO DELLA SALUTE	480.698,63	0,00
102020903	CREDITI VISTATO PER RICERCA - ALTRE AMMINISTRAZIONI CENTRALI	0,00	0,00
102020904	CREDITI VISTATO PER RICERCA - FINANZIAMENTI PER INVESTIMENTI	0,00	0,00
102021001	CREDITI VIREG O PROV AUT PER SPESA CORRENTE - IRAP	0,00	0,00
102021102	CREDITI VIREG O PROV AUT PER SPESA CORRENTE - ADDIZIONALE IRPEF	0,00	0,00
102021103	CREDITI VIREG O PROV AUT PER QUOTA FSR	0,00	0,00
102021104	CREDITI VIREG O PROV AUT PER MOBILITÀ ATTIVA INTRAREGIONALE	0,00	0,00
102021105	CREDITI VIREG O PROV AUT PER MOBILITÀ ATTIVA EXTRAREGIONALE	0,00	0,00
102021106	CREDITI VIREG O PROV AUT PER ACC QUOTA FSR	0,00	0,00
102021107	CREDITI VIREG O PROV AUT PER FIN SAN AGGIUNTIVO CORRENTE LEA	0,00	0,00
102021108	CREDITI VIREG O PROV AUT PER FIN SAN AGGIUNTIVO CORRENTE EXTRA LEA	0,00	0,00
102021109	CREDITI VIREGIONE O PROVINCIA AUTONOMA PER SPESA CORRENTE - ALTRO	0,00	0,00
102021110	CREDITI VIREGIONE O PROVINCIA AUTONOMA PER RICERCA	3.714,00	0,00
102021201	CREDITI VIREGIONE O PROVINCIA AUTONOMA PER FINANZIAMENTI PER INVESTIMENTI	1.503.126,89	0,00
102021202	CREDITI VIREGIONE O PROVINCIA AUTONOMA PER INCREMENTO FONDO DOTAZIONE	0,00	0,00
102021203	CREDITI VIREGIONE O PROVINCIA AUTONOMA PER RIPUNO PERDITE	17.631.189,94	0,00
102021204	CREDITI VIREGIONE PER COPERTURA DEBITI AL 31/12/2005	0,00	0,00
102021205	CREDITI VIREGIONE O PROVINCIA AUTONOMA PER RICOSTITUZIONE RISORSE DA INVESTIMENTI ESERCIZI PRECEDENTI	0,00	0,00
102021301	CREDITI VIREGIONE	0,00	0,00
102021401	CREDITI VASL ROMA A - PER MOBILITÀ IN COMPENSAZIONE	0,00	0,00
102021402	CREDITI VASL ROMA B - PER MOBILITÀ IN COMPENSAZIONE	0,00	0,00
102021403	CREDITI VASL ROMA C - PER MOBILITÀ IN COMPENSAZIONE	0,00	0,00
102021404	CREDITI VASL ROMA D - PER MOBILITÀ IN COMPENSAZIONE	0,00	0,00

102021405	CREDITI WASL ROMA E - PER MOBILITÀ IN COMPENSAZIONE	0,00	0,00
102021406	CREDITI WASL ROMA F - PER MOBILITÀ IN COMPENSAZIONE	0,00	0,00
102021407	CREDITI WASL ROMA G - PER MOBILITÀ IN COMPENSAZIONE	0,00	0,00
102021408	CREDITI WASL ROMA H - PER MOBILITÀ IN COMPENSAZIONE	0,00	0,00
102021409	CREDITI WASL VITERBO - PER MOBILITÀ IN COMPENSAZIONE	0,00	0,00
102021410	CREDITI WASL RIETI - PER MOBILITÀ IN COMPENSAZIONE	0,00	0,00
102021411	CREDITI WASL LATINA - PER MOBILITÀ IN COMPENSAZIONE	0,00	0,00
102021412	CREDITI WASL FROSINONE - PER MOBILITÀ IN COMPENSAZIONE	0,00	0,00
102021413	CREDITI VIS CAMILLO FORLANINI - PER MOBILITÀ IN COMPENSAZIONE	0,00	0,00
102021414	CREDITI VIS GIOVANNI ADDOLORATA - PER MOBILITÀ IN COMPENSAZIONE	0,00	0,00
102021415	CREDITI VIS FILIPPO NERI - PER MOBILITÀ IN COMPENSAZIONE	0,00	0,00
102021416	CREDITI W/POLICLINICO UMBERTO I - PER MOBILITÀ IN COMPENSAZIONE	0,00	0,00
102021417	CREDITI W/IFO - PER MOBILITÀ IN COMPENSAZIONE	0,00	0,00
102021418	CREDITI WINMI - PER MOBILITÀ IN COMPENSAZIONE	0,00	0,00
102021419	CREDITI VIS ANDREA - PER MOBILITÀ IN COMPENSAZIONE	0,00	0,00
102021420	CREDITI W/POLICLINICO TOR VERGATA - PER MOBILITÀ IN COMPENSAZIONE	0,00	0,00
102021421	CREDITI W/ARES - PER MOBILITÀ IN COMPENSAZIONE	0,00	0,00
102021422	CREDITI WASL ROMA A - PER MOBILITÀ NON IN COMPENSAZIONE	0,00	0,00
102021423	CREDITI WASL ROMA B - PER MOBILITÀ NON IN COMPENSAZIONE	0,00	0,00
102021424	CREDITI WASL ROMA C - PER MOBILITÀ NON IN COMPENSAZIONE	0,00	0,00
102021425	CREDITI WASL ROMA D - PER MOBILITÀ NON IN COMPENSAZIONE	0,00	0,00
102021426	CREDITI WASL ROMA E - PER MOBILITÀ NON IN COMPENSAZIONE	0,00	0,00
102021427	CREDITI WASL ROMA F - PER MOBILITÀ NON IN COMPENSAZIONE	0,00	0,00
102021428	CREDITI WASL ROMA G - PER MOBILITÀ NON IN COMPENSAZIONE	0,00	0,00
102021429	CREDITI WASL ROMA H - PER MOBILITÀ NON IN COMPENSAZIONE	0,00	0,00
102021430	CREDITI WASL VITERBO - PER MOBILITÀ NON IN COMPENSAZIONE	0,00	0,00
102021431	CREDITI WASL RIETI - PER MOBILITÀ NON IN COMPENSAZIONE	0,00	0,00
102021432	CREDITI WASL LATINA - PER MOBILITÀ NON IN COMPENSAZIONE	0,00	0,00
102021433	CREDITI WASL FROSINONE - PER MOBILITÀ NON IN COMPENSAZIONE	0,00	0,00
102021434	CREDITI VIS CAMILLO FORLANINI - PER MOBILITÀ NON IN COMPENSAZIONE	0,00	0,00
102021435	CREDITI VIS GIOVANNI ADDOLORATA - PER MOBILITÀ NON IN COMPENSAZIONE	0,00	0,00
102021436	CREDITI VIS FILIPPO NERI - PER MOBILITÀ NON IN COMPENSAZIONE	0,00	0,00
102021437	CREDITI W/POLICLINICO UMBERTO I - PER MOBILITÀ NON IN COMPENSAZIONE	0,00	0,00
102021438	CREDITI W/IFO - PER MOBILITÀ NON IN COMPENSAZIONE	0,00	0,00
102021439	CREDITI WINMI - PER MOBILITÀ NON IN COMPENSAZIONE	0,00	0,00
102021440	CREDITI VIS ANDREA - PER MOBILITÀ NON IN COMPENSAZIONE	0,00	0,00
102021441	CREDITI W/POLICLINICO TOR VERGATA - PER MOBILITÀ NON IN COMPENSAZIONE	0,00	0,00
102021442	CREDITI W/ARES - PER MOBILITÀ NON IN COMPENSAZIONE	0,00	0,00
102021443	CREDITI WASL ROMA A - PER ALTRE PRESTAZIONI	5.013,16	0,00
102021444	CREDITI WASL ROMA B - PER ALTRE PRESTAZIONI	54.041,08	0,00
102021445	CREDITI WASL ROMA C - PER ALTRE PRESTAZIONI	601.303,70	0,00
102021446	CREDITI WASL ROMA D - PER ALTRE PRESTAZIONI	86.683,34	0,00
102021447	CREDITI WASL ROMA E - PER ALTRE PRESTAZIONI	95.069,31	0,00
102021448	CREDITI WASL ROMA F - PER ALTRE PRESTAZIONI	59.615,94	0,00
102021449	CREDITI WASL ROMA G - PER ALTRE PRESTAZIONI	372.779,43	0,00
102021450	CREDITI WASL ROMA H - PER ALTRE PRESTAZIONI	17.693,23	0,00
102021451	CREDITI WASL VITERBO - PER ALTRE PRESTAZIONI	5.385,51	0,00
102021452	CREDITI WASL RIETI - PER ALTRE PRESTAZIONI	123.378,63	0,00
102021453	CREDITI WASL LATINA - PER ALTRE PRESTAZIONI	52.667,46	0,00
102021454	CREDITI WASL FROSINONE - PER ALTRE PRESTAZIONI	4.538,86	0,00
102021455	CREDITI VIS CAMILLO FORLANINI - PER ALTRE PRESTAZIONI	271.918,85	0,00
102021456	CREDITI VIS GIOVANNI ADDOLORATA - PER ALTRE PRESTAZIONI	83.470,88	0,00
102021457	CREDITI VIS FILIPPO NERI - PER ALTRE PRESTAZIONI	0,00	0,00
102021458	CREDITI W/POLICLINICO UMBERTO I - PER ALTRE PRESTAZIONI	18.711,24	0,00
102021459	CREDITI W/IFO - PER ALTRE PRESTAZIONI	0,00	0,00
102021460	CREDITI WINMI - PER ALTRE PRESTAZIONI	251.660,51	0,00
102021461	CREDITI VIS ANDREA - PER ALTRE PRESTAZIONI	20.288,61	0,00
102021462	CREDITI W/POLICLINICO TOR VERGATA - PER ALTRE PRESTAZIONI	49.184,40	0,00
102021463	CREDITI W/ARES - PER ALTRE PRESTAZIONI	0,00	0,00
102021464	FONDO SVALUTAZIONE CREDITI	0,00	0,00
102021501	CREDITI WASL ROMA A - PER ACCONTO QUOTA FSR DA DISTRIBUIRE	0,00	0,00
102021502	CREDITI WASL ROMA B - PER ACCONTO QUOTA FSR DA DISTRIBUIRE	0,00	0,00
102021503	CREDITI WASL ROMA C - PER ACCONTO QUOTA FSR DA DISTRIBUIRE	0,00	0,00
102021504	CREDITI WASL ROMA D - PER ACCONTO QUOTA FSR DA DISTRIBUIRE	0,00	0,00
102021505	CREDITI WASL ROMA E - PER ACCONTO QUOTA FSR DA DISTRIBUIRE	0,00	0,00

102021506	CREDITI WASL ROMA F - PER ACCONTO QUOTA FSR DA DISTRIBUIRE	0,00	0,00
102021507	CREDITI WASL ROMA G - PER ACCONTO QUOTA FSR DA DISTRIBUIRE	0,00	0,00
102021508	CREDITI WASL ROMA H - PER ACCONTO QUOTA FSR DA DISTRIBUIRE	0,00	0,00
102021509	CREDITI WASL VITERBO - PER ACCONTO QUOTA FSR DA DISTRIBUIRE	0,00	0,00
102021510	CREDITI WASL RIETI - PER ACCONTO QUOTA FSR DA DISTRIBUIRE	0,00	0,00
102021511	CREDITI WASL LATINA - PER ACCONTO QUOTA FSR DA DISTRIBUIRE	0,00	0,00
102021512	CREDITI WASL FROSINONE - PER ACCONTO QUOTA FSR DA DISTRIBUIRE	0,00	0,00
102021513	CREDITI WS.CARILLO FORLANINI - PER ACCONTO QUOTA FSR DA DISTRIBUIRE	0,00	0,00
102021514	CREDITI WS.GIOVANNI ADDOLORATA - PER ACCONTO QUOTA FSR DA DISTRIBUIRE	0,00	0,00
102021515	CREDITI WS.FILIPPO NERI - PER ACCONTO QUOTA FSR DA DISTRIBUIRE	0,00	0,00
102021516	CREDITI WPOLICLINICO UMBERTO I - PER ACCONTO QUOTA FSR DA DISTRIBUIRE	0,00	0,00
102021517	CREDITI WIEO - PER ACCONTO QUOTA FSR DA DISTRIBUIRE	0,00	0,00
102021518	CREDITI WONMI - PER ACCONTO QUOTA FSR DA DISTRIBUIRE	0,00	0,00
102021519	CREDITI WS.ANDREA - PER ACCONTO QUOTA FSR DA DISTRIBUIRE	0,00	0,00
102021520	CREDITI WPOLICLINICO TOR VERGATA - PER ACCONTO QUOTA FSR DA DISTRIBUIRE	0,00	0,00
102021621	CREDITI VIARES - PER ACCONTO QUOTA FSR DA DISTRIBUIRE	0,00	0,00
102021601	CREDITI WAZIENDE SANITARIE PUBBLICHE EXTRAREGIONE	0,00	0,00
102021701	CREDITI WENTI REGIONALI	0,00	0,00
102021801	CREDITI WSPERIMENTAZIONI GESTIONALI	0,00	0,00
102021901	CREDITI WIARPA	0,00	0,00
102021902	CREDITI WALTRE PARTECIPATE	0,00	0,00
102021903	FONDO SVALUTAZIONE CREDITI	0,00	0,00
102022001	ERARIO CARES	13.599,54	0,00
102022002	ERARIO CARES PER ACCONTI VERSATI	0,00	0,00
102022003	ERARIO CIRIEMUTE	23.431,16	0,00
102022004	ERARIO CIVIA IN SOSPENSIONE SU FATTURE DI ACQUISTO	0,00	0,00
102022005	ERARIO CIVIA PER ACCONTI VERSATI	0,00	0,00
102022006	ERARIO CIVIA CHIESTA A RIMBORSO	0,00	0,00
102022007	CREDITO VERSO ERARIO PER IMPOSTE ANTICIPATE	0,00	0,00
102022101	CREDITI WCLIENTI PRIVATI	1.811.199,60	0,00
102022102	CREDITI WUTENZA PER PROVENTI DA TICKET	0,00	0,00
102022103	CREDITI WCLIENTI PRIVATI PER ANTICIPI MOBILITÀ ATTIVA	0,00	0,00
102022104	CREDITI PER FATTURE E NOTE DI CREDITO DA EMETTERE	1.865.120,10	0,00
102022105	CREDITI WSOCIETÀ CONTROLLATE E COLLEGATE	0,00	0,00
102022106	CREDITI WDEPENDENTI	6.157,18	0,00
102022107	ACCONTI VERSO EROGATORI (PRIVATI) ACCREDITATI E CONVENZIONATI DI PRESTAZIONI SANITARIE	0,00	0,00
102022108	ACCONTI VERSO ALTRI FORNITORI	32.087,01	0,00
102022201	CREDITI WGESTIONI LIQUIDATORIE	0,00	0,00
102022301	CREDITI WALTRI SOGGETTI PUBBLICI	6.157.407,61	0,00
102022401	CREDITI WALTRI SOGGETTI PUBBLICI PER RICERCA	0,00	0,00
102022601	ALTRI CREDITI DIVERSI	0,00	0,00
102022601	FONDO SVALUTAZIONE CREDITI	0,00	75.000,00
102030101	PARTECIPAZIONI IN IMPRESE CONTROLLATE	0,00	0,00
102030102	PARTECIPAZIONI IN IMPRESE COLLEGATE	0,00	0,00
102030103	PARTECIPAZIONI IN ALTRE IMPRESE	0,00	0,00
102030201	ALTRI TITOLI CHE NON COSTITUISCONO IMMOBILIZZAZIONI	0,00	0,00
102040101	CASSA	2.800,00	0,00
102040201	ISTITUTO TESORIERE	39.971,15	0,00
102040301	TESORERIA UNICA	0,00	0,00
102040401	CONTO CORRENTE POSTALE	165.118,26	0,00
103010101	RATEI ATTIVI	48,77	0,00
103010201	RATEI ATTIVI WAZIENDE SANITARIE PUBBLICHE DELLA REGIONE	0,00	0,00
103020101	RISCONTI ATTIVI	496.042,26	0,00
103020201	RISCONTI ATTIVI WAZIENDE SANITARIE PUBBLICHE DELLA REGIONE	0,00	0,00
201010101	FONDO DI DOTAZIONE	0,00	92.026.711,48
201020101	FINANZIAMENTI PER BENI DI PRIMA DOTAZIONE	0,00	0,00
201020201	FINANZIAMENTI DA STATO PER INVESTIMENTI - EX ART. 20 LEGGE 67/96	0,00	117.336.624,42
201020301	FINANZIAMENTI DA STATO PER INVESTIMENTI - RICERCA	0,00	1.333.911,13
201020401	FINANZIAMENTI DA STATO PER INVESTIMENTI - ALTRO	0,00	0,00
201020601	FINANZIAMENTI DA REGIONE PER INVESTIMENTI	0,00	6.939.000,31
201030101	FINANZIAMENTI DA ALTRI SOGGETTI PUBBLICI PER INVESTIMENTI	0,00	0,00
201020701	FINANZIAMENTI PER INVESTIMENTI DA RETTIFICA CONTRIBUTI IN CONTO ESERCIZIO	0,00	2.309.357,85
201030101	RISERVE DA DONAZIONI E LASCIATI VINCOLATI AD INVESTIMENTI	0,00	50.600,00
201040101	RISERVE DA RIVALUTAZIONI	0,00	0,00
201040201	RISERVE DA PLUSVALENZE DA REINVESTIRE	0,00	0,00

201040301	CONTRIBUTI DA REINVESTIRE	0,00	0,00
201040401	RISERVE DA UTILI DI ESERCIZIO DESTINATI AD INVESTIMENTI	0,00	0,00
201040501	RISERVE DIVERSE	0,00	761.777,00
201050101	CONTRIBUTI PER COPERTURA DEBITI AL 31/12/2005	0,00	0,00
201050201	CONTRIBUTI PER RICOSTITUZIONE RISORSE DA INVESTIMENTI ESERCIZI PRECEDENTI	0,00	0,00
201050301	CONTRIBUTI PER RIPIANI PERDITE ANNO PRECEDENTE	0,00	0,00
201050302	CONTRIBUTI PER RIPIANI PERDITE ANNI PRECEDENTI	0,00	0,00
201050303	ALTRI	0,00	0,00
201050401	UTILI (PERDITE) PORTATI A NUOVO	0,00	0,00
201070101	UTILE (PERDITA) D'ESERCIZIO	0,00	0,00
202010101	FONDI PER IMPOSTE, ANCHE DIFFERITE	0,00	0,00
202020101	FONDO RISCHI PER CAUSE CIVILI ED ONERI PROCESSUALI	0,00	8.869.531,21
202020201	FONDO RISCHI PER CONTENZIOSO PERSONALE DIPENDENTE	0,00	461.926,14
202020301	FONDO RISCHI CONMESSI ALL'ACQUISTO DI PRESTAZIONI SANITARIE DA PRIVATO	0,00	0,00
202020401	FONDO RISCHI PER COPERTURA DIRETTI DEI RISCHI (ALTOASSICURAZIONE)	0,00	1.703.237,23
202020501	ALTRI FONDI RISCHI	0,00	0,00
202030101	FSR INDISTINTO DA DISTRIBUIRE	0,00	0,00
202030201	QUOTA PER RINNOVO CONVENZIONI L. 135/04	0,00	0,00
202030202	QUOTA PER EMERSIONE EXTRACOMUNITARI L. 102/03	0,00	0,00
202030203	QUOTA PER MEDICINA PENITENZIARIA DLVO 230/99	0,00	0,00
202030204	QUOTA PER HANSENIANI L. 31/88	0,00	0,00
202030205	QUOTA PER FIBROSI CISTICA L. 382/88	0,00	0,00
202030206	QUOTA PER EXTRACOMUNITARI IRREGOLARI L. 40/98	0,00	0,00
202030207	QUOTA PER FONDO ESCLUSIVITÀ L. 488/99	0,00	0,00
202030208	QUOTA PER BORSE STUDIO MG L. 109/88	0,00	0,00
202030209	QUOTA PER VETERINARIA L. 218/88	0,00	0,00
202030210	QUOTA PER AIDS L. 135/80	0,00	0,00
202030211	QUOTA PER PROGETTI DI PSN L. 882/96	0,00	0,00
202030212	QUOTA PER MUTUI PRE-RIFORMA	0,00	0,00
202030213	QUOTA PER BORSE STUDIO SPECIALIZZANDI	0,00	0,00
202030301	FONDO PER RIPIANO DISAVANZI PROGRESSI	0,00	0,00
202030401	FONDO FINANZIAMENTO SANITARIO AGGIUNTIVO CORRENTE LEA	0,00	0,00
202030501	FONDO FINANZIAMENTO SANITARIO AGGIUNTIVO CORRENTE EXTRA LEA	0,00	0,00
202030601	FONDO FINANZIAMENTO PER RICERCA	0,00	0,00
202030701	FONDO FINANZIAMENTO PER INVESTIMENTI	0,00	0,00
202040101	QUOTE INUTILIZZATE CONTRIBUTI DA REGIONE O PROV. AUT. PER QUOTA F.S. VINCOLATO	0,00	0,00
202040102	QUOTE INUTILIZZATE CONTRIBUTI DA REGIONE PER RINNOVO CONVENZIONI L. 133/08	0,00	0,00
202040103	QUOTE INUTILIZZATE CONTRIBUTI DA REGIONE PER EMERSIONE EXTRACOMUNITARI L. 102/03	0,00	0,00
202040104	QUOTE INUTILIZZATE CONTRIBUTI DA REGIONE PER MEDICINA PENITENZIARIA DLVO 230/99	0,00	0,00
202040105	QUOTE INUTILIZZATE CONTRIBUTI DA REGIONE PER HANSENIANI L. 31/88	0,00	0,00
202040106	QUOTE INUTILIZZATE CONTRIBUTI DA REGIONE PER FIBROSI CISTICA L. 382/88	0,00	0,00
202040107	QUOTE INUTILIZZATE CONTRIBUTI DA REGIONE PER EXTRACOMUNITARI IRREGOLARI L. 40/98	0,00	0,00
202040108	QUOTE INUTILIZZATE CONTRIBUTI DA REGIONE PER FONDO ESCLUSIVITÀ L. 488/99	0,00	0,00
202040109	QUOTE INUTILIZZATE CONTRIBUTI DA REGIONE PER BORSE STUDIO MG L. 109/88	0,00	0,00
202040110	QUOTE INUTILIZZATE CONTRIBUTI DA REGIONE PER VETERINARIA L. 218/88	0,00	0,00
202040111	QUOTE INUTILIZZATE CONTRIBUTI DA REGIONE PER AIDS L. 135/80	0,00	0,00
202040112	QUOTE INUTILIZZATE CONTRIBUTI DA REGIONE PER PROGETTI DI PSN L. 882/96	0,00	5.529.906,12
202040113	QUOTE INUTILIZZATE CONTRIBUTI DA REGIONE PER MUTUI PRE-RIFORMA	0,00	0,00
202040114	QUOTE INUTILIZZATE CONTRIBUTI DA REGIONE PER BORSE STUDIO SPECIALIZZANDI	0,00	0,00
202040201	QUOTE INUTILIZZATE CONTRIBUTI VINCOLATI DA REGIONE (EXTRA FONDO)	0,00	0,00
202040301	QUOTE INUT CONTR. VINC. DA SOGG. PUBBL. (EXTRA FONDO)	0,00	0,00
202040401	QUOTE INUTILIZZATE CONTRIBUTI PER RICERCA	0,00	1.574.047,66
202040501	QUOTE INUTILIZZATE CONTRIBUTI VINCOLATI DA PRIVATI	0,00	1.127.133,43
202050101	FONDI INTEGRATIVI PENSIONE	0,00	0,00
202050201	FONDO RINNOVI CONTRATTUALI PERSONALE DIPENDENTE	0,00	0,00
202050301	FONDO RINNOVI CONVENZIONI MMG/PLS/MCA	0,00	0,00
202050401	FONDO RINNOVI CONVENZIONI MEDICI SUMAI	0,00	0,00
202050501	ALTRI FONDI PER ONERI E SPESE	0,00	2.529.773,25
203010101	FONDO PER PREMI OPEROSITÀ MEDICI SUMAI	0,00	0,00
203020101	FONDO PER TRATTAMENTO DI FINE RAPPORTO DIPENDENTI	0,00	0,00
204010101	DEBITI PER MUTUI PASSIVI	0,00	0,00
204020101	DEBITI VISTATO PER MOBILITÀ PASSIVA EXTRAREGIONALE	0,00	0,00
204020201	DEBITI VISTATO PER MOBILITÀ PASSIVA INTERNAZIONALE	0,00	0,00

204020501	ACCONTO QUOTA FSR V/STATO	0,00	0,00
204020401	DEBITI V/STATO PER RESTITUZIONE FINANZIAMENTI - PER RICERCA	0,00	0,00
204020501	ALTRI DEBITI V/STATO	0,00	0,00
204030101	DEBITI V/REGIONE O PROVINCIA AUTONOMA PER FINANZIAMENTI	0,00	0,00
204030201	DEBITI V/REGIONE O PROVINCIA AUTONOMA PER MOBILITÀ PASSIVA INTRAREGIONALE	0,00	0,00
204030301	DEBITI V/REGIONE O PROVINCIA AUTONOMA PER MOBILITÀ PASSIVA EXTRA-REGIONALE	0,00	0,00
204030401	ACCONTO QUOTA FSR DA REGIONE O PROVINCIA AUTONOMA	0,00	0,00
204030501	ALTRI DEBITI V/REGIONE O PROVINCIA AUTONOMA	0,00	0,00
204040101	DEBITI VICOMUNI	0,00	342.874,47
204050101	DEBITI VIASL ROMA A - PER QUOTA FSR	0,00	0,00
204050102	DEBITI VIASL ROMA B - PER QUOTA FSR	0,00	0,00
204050103	DEBITI VIASL ROMA C - PER QUOTA FSR	0,00	0,00
204050104	DEBITI VIASL ROMA D - PER QUOTA FSR	0,00	0,00
204050105	DEBITI VIASL ROMA E - PER QUOTA FSR	0,00	0,00
204050106	DEBITI VIASL ROMA F - PER QUOTA FSR	0,00	0,00
204050107	DEBITI VIASL ROMA G - PER QUOTA FSR	0,00	0,00
204050108	DEBITI VIASL ROMA H - PER QUOTA FSR	0,00	0,00
204050109	DEBITI VIASL VITERBO - PER QUOTA FSR	0,00	0,00
204050110	DEBITI VIASL RIETI - PER QUOTA FSR	0,00	0,00
204050111	DEBITI VIASL LATINA - PER QUOTA FSR	0,00	0,00
204050112	DEBITI VIASL FROSINONE - PER QUOTA FSR	0,00	0,00
204050113	DEBITI V/S CAMILLO FORLANINI - PER QUOTA FSR	0,00	0,00
204050114	DEBITI V/S GIOVANNI ADDOLORATA - PER QUOTA FSR	0,00	0,00
204050115	DEBITI V/S FILIPPO NERI - PER QUOTA FSR	0,00	0,00
204050116	DEBITI V/POLICLINICO UMBERTO I - PER QUOTA FSR	0,00	0,00
204050117	DEBITI V/IFO - PER QUOTA FSR	0,00	0,00
204050118	DEBITI V/INMI - PER QUOTA FSR	0,00	0,00
204050119	DEBITI V/S ANDREA - PER QUOTA FSR	0,00	0,00
204050120	DEBITI V/POLICLINICO TOR VERGATA - PER QUOTA FSR	0,00	0,00
204050201	DEBITI VIARES - PER QUOTA FSR	0,00	0,00
204050201	DEBITI VIASL ROMA A - PER FINANZIAMENTO SANITARIO AGGIUNTIVO CORRENTE LEA	0,00	0,00
204050202	DEBITI VIASL ROMA B - PER FINANZIAMENTO SANITARIO AGGIUNTIVO CORRENTE LEA	0,00	0,00
204050203	DEBITI VIASL ROMA C - PER FINANZIAMENTO SANITARIO AGGIUNTIVO CORRENTE LEA	0,00	0,00
204050204	DEBITI VIASL ROMA D - PER FINANZIAMENTO SANITARIO AGGIUNTIVO CORRENTE LEA	0,00	0,00
204050205	DEBITI VIASL ROMA E - PER FINANZIAMENTO SANITARIO AGGIUNTIVO CORRENTE LEA	0,00	0,00
204050206	DEBITI VIASL ROMA F - PER FINANZIAMENTO SANITARIO AGGIUNTIVO CORRENTE LEA	0,00	0,00
204050207	DEBITI VIASL ROMA G - PER FINANZIAMENTO SANITARIO AGGIUNTIVO CORRENTE LEA	0,00	0,00
204050208	DEBITI VIASL ROMA H - PER FINANZIAMENTO SANITARIO AGGIUNTIVO CORRENTE LEA	0,00	0,00
204050209	DEBITI VIASL VITERBO - PER FINANZIAMENTO SANITARIO AGGIUNTIVO CORRENTE LEA	0,00	0,00
204050210	DEBITI VIASL RIETI - PER FINANZIAMENTO SANITARIO AGGIUNTIVO CORRENTE LEA	0,00	0,00
204050211	DEBITI VIASL LATINA - PER FINANZIAMENTO SANITARIO AGGIUNTIVO CORRENTE LEA	0,00	0,00
204050212	DEBITI VIASL FROSINONE - PER FINANZIAMENTO SANITARIO AGGIUNTIVO CORRENTE LEA	0,00	0,00
204050212	DEBITI V/S CAMILLO FORLANINI - PER FINANZIAMENTO SANITARIO AGGIUNTIVO CORRENTE LEA	0,00	0,00
204050214	DEBITI V/S GIOVANNI ADDOLORATA - PER FINANZIAMENTO SANITARIO AGGIUNTIVO CORRENTE LEA	0,00	0,00
204050215	DEBITI V/S FILIPPO NERI - PER FINANZIAMENTO SANITARIO AGGIUNTIVO CORRENTE LEA	0,00	0,00
204050216	DEBITI V/POLICLINICO UMBERTO I - PER FINANZIAMENTO SANITARIO AGGIUNTIVO CORRENTE LEA	0,00	0,00
204050217	DEBITI V/IFO - PER FINANZIAMENTO SANITARIO AGGIUNTIVO CORRENTE LEA	0,00	0,00
204050218	DEBITI V/INMI - PER FINANZIAMENTO SANITARIO AGGIUNTIVO CORRENTE LEA	0,00	0,00
204050219	DEBITI V/S ANDREA - PER FINANZIAMENTO SANITARIO AGGIUNTIVO CORRENTE LEA	0,00	0,00
204050220	DEBITI V/POLICLINICO TOR VERGATA - PER FINANZIAMENTO SANITARIO AGGIUNTIVO CORRENTE LEA	0,00	0,00
204050221	DEBITI VIARES - PER FINANZIAMENTO SANITARIO AGGIUNTIVO CORRENTE LEA	0,00	0,00
204050301	DEBITI VIASL ROMA A - PER FINANZIAMENTO SANITARIO AGGIUNTIVO CORRENTE EXTRA LEA	0,00	0,00
204050302	DEBITI VIASL ROMA B - PER FINANZIAMENTO SANITARIO AGGIUNTIVO CORRENTE EXTRA LEA	0,00	0,00
204050303	DEBITI VIASL ROMA C - PER FINANZIAMENTO SANITARIO AGGIUNTIVO CORRENTE EXTRA LEA	0,00	0,00
204050304	DEBITI VIASL ROMA D - PER FINANZIAMENTO SANITARIO AGGIUNTIVO CORRENTE EXTRA LEA	0,00	0,00
204050305	DEBITI VIASL ROMA E - PER FINANZIAMENTO SANITARIO AGGIUNTIVO CORRENTE EXTRA LEA	0,00	0,00
204050306	DEBITI VIASL ROMA F - PER FINANZIAMENTO SANITARIO AGGIUNTIVO CORRENTE EXTRA LEA	0,00	0,00
204050307	DEBITI VIASL ROMA G - PER FINANZIAMENTO SANITARIO AGGIUNTIVO CORRENTE EXTRA LEA	0,00	0,00

204050309	DEBITI WASL ROMA H - PER FINANZIAMENTO SANITARIO AGGIUNTIVO CORRENTE EXTRA LEA	0,00	0,00
204050309	DEBITI WASL VITERBO - PER FINANZIAMENTO SANITARIO AGGIUNTIVO CORRENTE EXTRA LEA	0,00	0,00
204050310	DEBITI WASL RIETI - PER FINANZIAMENTO SANITARIO AGGIUNTIVO CORRENTE EXTRA LEA	0,00	0,00
204050311	DEBITI WASL LATINA - PER FINANZIAMENTO SANITARIO AGGIUNTIVO CORRENTE EXTRA LEA	0,00	0,00
204050312	DEBITI WASL FROSINONE - PER FINANZIAMENTO SANITARIO AGGIUNTIVO CORRENTE EXTRA LEA	0,00	0,00
204050313	DEBITI WASL CAMILLO FORLANINI - PER FINANZIAMENTO SANITARIO AGGIUNTIVO CORRENTE EXTRA LEA	0,00	0,00
204050314	DEBITI WASL GIOVANNI ADDOLORATA - PER FINANZIAMENTO SANITARIO AGGIUNTIVO CORRENTE EXTRA LEA	0,00	0,00
204050315	DEBITI WASL FILIPPO NERI - PER FINANZIAMENTO SANITARIO AGGIUNTIVO CORRENTE EXTRA LEA	0,00	0,00
204050316	DEBITI WIPOLICLINICO UMBERTO I - PER FINANZIAMENTO SANITARIO AGGIUNTIVO CORRENTE EXTRA LEA	0,00	0,00
204050317	DEBITI WIFO - PER FINANZIAMENTO SANITARIO AGGIUNTIVO CORRENTE EXTRA LEA	0,00	0,00
204050318	DEBITI WMMI - PER FINANZIAMENTO SANITARIO AGGIUNTIVO CORRENTE EXTRA LEA	0,00	0,00
204050319	DEBITI WASL ANDREA - PER FINANZIAMENTO SANITARIO AGGIUNTIVO CORRENTE EXTRA LEA	0,00	0,00
204050320	DEBITI WIPOLICLINICO TOR VERGATA - PER FINANZIAMENTO SANITARIO AGGIUNTIVO CORRENTE EXTRA LEA	0,00	0,00
204050321	DEBITI WARES - PER FINANZIAMENTO SANITARIO AGGIUNTIVO CORRENTE EXTRA LEA	0,00	0,00
204050401	DEBITI WASL ROMA A - PER MOBILITÀ IN COMPENSAZIONE	0,00	0,00
204050402	DEBITI WASL ROMA B - PER MOBILITÀ IN COMPENSAZIONE	0,00	0,00
204050403	DEBITI WASL ROMA C - PER MOBILITÀ IN COMPENSAZIONE	0,00	0,00
204050404	DEBITI WASL ROMA D - PER MOBILITÀ IN COMPENSAZIONE	0,00	0,00
204050405	DEBITI WASL ROMA E - PER MOBILITÀ IN COMPENSAZIONE	0,00	0,00
204050406	DEBITI WASL ROMA F - PER MOBILITÀ IN COMPENSAZIONE	0,00	0,00
204050407	DEBITI WASL ROMA G - PER MOBILITÀ IN COMPENSAZIONE	0,00	0,00
204050408	DEBITI WASL ROMA H - PER MOBILITÀ IN COMPENSAZIONE	0,00	0,00
204050409	DEBITI WASL VITERBO - PER MOBILITÀ IN COMPENSAZIONE	0,00	0,00
204050410	DEBITI WASL RIETI - PER MOBILITÀ IN COMPENSAZIONE	0,00	0,00
204050411	DEBITI WASL LATINA - PER MOBILITÀ IN COMPENSAZIONE	0,00	0,00
204050412	DEBITI WASL FROSINONE - PER MOBILITÀ IN COMPENSAZIONE	0,00	0,00
204050413	DEBITI WASL CAMILLO FORLANINI - PER MOBILITÀ IN COMPENSAZIONE	0,00	0,00
204050414	DEBITI WASL GIOVANNI ADDOLORATA - PER MOBILITÀ IN COMPENSAZIONE	0,00	0,00
204050415	DEBITI WASL FILIPPO NERI - PER MOBILITÀ IN COMPENSAZIONE	0,00	0,00
204050416	DEBITI WIPOLICLINICO UMBERTO I - PER MOBILITÀ IN COMPENSAZIONE	0,00	0,00
204050417	DEBITI WIFO - PER MOBILITÀ IN COMPENSAZIONE	0,00	0,00
204050418	DEBITI WMMI - PER MOBILITÀ IN COMPENSAZIONE	0,00	0,00
204050419	DEBITI WASL ANDREA - PER MOBILITÀ IN COMPENSAZIONE	0,00	0,00
204050420	DEBITI WIPOLICLINICO TOR VERGATA - PER MOBILITÀ IN COMPENSAZIONE	0,00	0,00
204050421	DEBITI WARES - PER MOBILITÀ IN COMPENSAZIONE	0,00	0,00
204050501	DEBITI WASL ROMA A - PER MOBILITÀ NON IN COMPENSAZIONE	0,00	0,00
204050502	DEBITI WASL ROMA B - PER MOBILITÀ NON IN COMPENSAZIONE	0,00	0,00
204050503	DEBITI WASL ROMA C - PER MOBILITÀ NON IN COMPENSAZIONE	0,00	0,00
204050504	DEBITI WASL ROMA D - PER MOBILITÀ NON IN COMPENSAZIONE	0,00	0,00
204050505	DEBITI WASL ROMA E - PER MOBILITÀ NON IN COMPENSAZIONE	0,00	0,00
204050506	DEBITI WASL ROMA F - PER MOBILITÀ NON IN COMPENSAZIONE	0,00	0,00
204050507	DEBITI WASL ROMA G - PER MOBILITÀ NON IN COMPENSAZIONE	0,00	0,00
204050508	DEBITI WASL ROMA H - PER MOBILITÀ NON IN COMPENSAZIONE	0,00	0,00
204050509	DEBITI WASL VITERBO - PER MOBILITÀ NON IN COMPENSAZIONE	0,00	0,00
204050510	DEBITI WASL RIETI - PER MOBILITÀ NON IN COMPENSAZIONE	0,00	0,00
204050511	DEBITI WASL LATINA - PER MOBILITÀ NON IN COMPENSAZIONE	0,00	0,00
204050512	DEBITI WASL FROSINONE - PER MOBILITÀ NON IN COMPENSAZIONE	0,00	0,00
204050513	DEBITI WASL CAMILLO FORLANINI - PER MOBILITÀ NON IN COMPENSAZIONE	0,00	0,00
204050514	DEBITI WASL GIOVANNI ADDOLORATA - PER MOBILITÀ NON IN COMPENSAZIONE	0,00	0,00
204050515	DEBITI WASL FILIPPO NERI - PER MOBILITÀ NON IN COMPENSAZIONE	0,00	0,00
204050516	DEBITI WIPOLICLINICO UMBERTO I - PER MOBILITÀ NON IN COMPENSAZIONE	0,00	0,00
204050517	DEBITI WIFO - PER MOBILITÀ NON IN COMPENSAZIONE	0,00	0,00
204050518	DEBITI WMMI - PER MOBILITÀ NON IN COMPENSAZIONE	0,00	0,00
204050519	DEBITI WASL ANDREA - PER MOBILITÀ NON IN COMPENSAZIONE	0,00	0,00
204050520	DEBITI WIPOLICLINICO TOR VERGATA - PER MOBILITÀ NON IN COMPENSAZIONE	0,00	0,00
204050521	DEBITI WARES - PER MOBILITÀ NON IN COMPENSAZIONE	0,00	0,00
204050601	DEBITI WASL ROMA A - PER ALTRE PRESTAZIONI	0,00	2.657,17
204050602	DEBITI WASL ROMA B - PER ALTRE PRESTAZIONI	0,00	553.445,40
204050603	DEBITI WASL ROMA G - PER ALTRE PRESTAZIONI	0,00	120.443,00

204050604	DEBITI V/ASL ROMA D - PER ALTRE PRESTAZIONI	0,00	134.309,53
204050605	DEBITI V/ASL ROMA E - PER ALTRE PRESTAZIONI	0,00	850.587,88
204050606	DEBITI V/ASL ROMA F - PER ALTRE PRESTAZIONI	0,00	3.661,63
204050607	DEBITI V/ASL ROMA G - PER ALTRE PRESTAZIONI	0,00	30.684,00
204050608	DEBITI V/ASL ROMA H - PER ALTRE PRESTAZIONI	0,00	30.227,93
204050609	DEBITI V/ASL VITERBO - PER ALTRE PRESTAZIONI	0,00	14.808,00
204050610	DEBITI V/ASL RIETI - PER ALTRE PRESTAZIONI	0,00	3.246,58
204050611	DEBITI V/ASL LATINA - PER ALTRE PRESTAZIONI	0,00	21.517,65
204050612	DEBITI V/ASL FROSINONE - PER ALTRE PRESTAZIONI	0,00	7.981,72
204050613	DEBITI V/S CAMILLO FORLANINI - PER ALTRE PRESTAZIONI	0,00	6.600.202,29
204050614	DEBITI V/S GIOVANNI ADDOLORATA - PER ALTRE PRESTAZIONI	0,00	233.346,47
204050615	DEBITI V/S FILIPPO NERI - PER ALTRE PRESTAZIONI	0,00	0,00
204050616	DEBITI V/POLICLINICO UMBERTO I - PER ALTRE PRESTAZIONI	0,00	90.132,74
204050617	DEBITI V/IFO - PER ALTRE PRESTAZIONI	0,00	0,00
204050618	DEBITI V/INMI - PER ALTRE PRESTAZIONI	0,00	178.132,89
204050619	DEBITI V/S ANDREA - PER ALTRE PRESTAZIONI	0,00	57.149,51
204050620	DEBITI V/POLICLINICO TOR VERGATA - PER ALTRE PRESTAZIONI	0,00	216.224,52
204050621	DEBITI V/ARES - PER ALTRE PRESTAZIONI	0,00	0,00
204050701	DEBITI VIAZIENDE SANITARIE PUBBLICHE EXTRAREGIONE	0,00	0,00
204050801	DEBITI V/ASL ROMA A - PER VERSAMENTI C/PATRIMONIO NETTO	0,00	0,00
204050802	DEBITI V/ASL ROMA B - PER VERSAMENTI C/PATRIMONIO NETTO	0,00	0,00
204050803	DEBITI V/ASL ROMA C - PER VERSAMENTI C/PATRIMONIO NETTO	0,00	0,00
204050804	DEBITI V/ASL ROMA D - PER VERSAMENTI C/PATRIMONIO NETTO	0,00	0,00
204050805	DEBITI V/ASL ROMA E - PER VERSAMENTI C/PATRIMONIO NETTO	0,00	0,00
204050806	DEBITI V/ASL ROMA F - PER VERSAMENTI C/PATRIMONIO NETTO	0,00	0,00
204050807	DEBITI V/ASL ROMA G - PER VERSAMENTI C/PATRIMONIO NETTO	0,00	0,00
204050808	DEBITI V/ASL ROMA H - PER VERSAMENTI C/PATRIMONIO NETTO	0,00	0,00
204050809	DEBITI V/ASL VITERBO - PER VERSAMENTI C/PATRIMONIO NETTO	0,00	0,00
204050810	DEBITI V/ASL RIETI - PER VERSAMENTI C/PATRIMONIO NETTO	0,00	0,00
204050811	DEBITI V/ASL LATINA - PER VERSAMENTI C/PATRIMONIO NETTO	0,00	0,00
204050812	DEBITI V/ASL FROSINONE - PER VERSAMENTI C/PATRIMONIO NETTO	0,00	0,00
204050813	DEBITI V/S CAMILLO FORLANINI - PER VERSAMENTI C/PATRIMONIO NETTO	0,00	0,00
204050814	DEBITI V/S GIOVANNI ADDOLORATA - PER VERSAMENTI C/PATRIMONIO NETTO	0,00	0,00
204050815	DEBITI V/S FILIPPO NERI - PER VERSAMENTI C/PATRIMONIO NETTO	0,00	0,00
204050816	DEBITI V/POLICLINICO UMBERTO I - PER VERSAMENTI C/PATRIMONIO NETTO	0,00	0,00
204050817	DEBITI V/IFO - PER VERSAMENTI C/PATRIMONIO NETTO	0,00	0,00
204050818	DEBITI V/INMI - PER VERSAMENTI C/PATRIMONIO NETTO	0,00	0,00
204050819	DEBITI V/S ANDREA - PER VERSAMENTI C/PATRIMONIO NETTO	0,00	0,00
204050820	DEBITI V/POLICLINICO TOR VERGATA - PER VERSAMENTI C/PATRIMONIO NETTO	0,00	0,00
204050821	DEBITI V/ARES - PER VERSAMENTI C/PATRIMONIO NETTO	0,00	0,00
204060101	DEBITI V/ENTI REGIONALI	0,00	0,00
204060201	DEBITI V/SPERIMENTAZIONI GESTIONALI	0,00	0,00
204060301	DEBITI W/ARPA	0,00	0,00
204060302	DEBITI V/ALTRE PARTECIPATE	0,00	0,00
204070101	DEBITI V/MEDICI DI BASE	0,00	0,00
204070102	DEBITI V/FARMACIE	0,00	0,00
204070103	DEBITI V/MEDICI SUMA/	0,00	0,00
204070104	DEBITI V/RCCS PRIVATI E POLICLINICI	0,00	0,00
204070105	DEBITI V/OSPEDALI CLASSIFICATI	0,00	0,00
204070106	DEBITI V/CASE DI CURA	0,00	0,00
204070107	DEBITI V/ALTRI EROGATORI DI PRESTAZIONI SANITARIE - INTRAREGIONE	0,00	0,00
204070108	DEBITI VERSO EROGATORI PRIVATI - EXTRAREGIONE	0,00	0,00
204070109	DEBITI VERSO EROGATORI PRIVATI PER FATTURE E NOTE DI CREDITO DA RICEVERE	0,00	0,00
204070201	DEBITI VERSO ALTRI FORNITORI NAZIONALI	0,00	89.050.252,89
204070202	DEBITI VERSO ALTRI FORNITORI ESTERI	0,00	963.478,59
204070203	DEB VS PROF E COLL (AD ESCL DEGLI ORG DIRETTIVI)	0,00	1.323.173,49
204070204	DEB VS ALTRI FORN X FATT E NOTE DI CRED DA RIC	0,00	14.294.121,61
204070290	DEBITI VERSO ALTRI FORNITORI PER FATTURE E NOTE DI CREDITO	0,00	3.285.262,24
204090101	DEBITI V/ISTITUTO TESORIERE	0,00	4.781.153,90
204090102	DEBITI VERSO ISTITUTO TESORIERE PER ANTICIPAZIONE ORDINARIA	0,00	0,00
204090103	DEBITI VERSO ISTITUTO TESORIERE PER ANTICIPAZIONE STRAORDINARIA	0,00	0,00
204090104	ERARIO CAREG	0,00	0,00
204090105	ERARIO CRITENUTE SU LAVORO AUTONOMO	0,00	16.345,62
204090106	ERARIO CRITENUTE SU LAVORO DIPENDENTE	0,00	2.037.591,07
204090107	ERARIO C/MIIL	12.950,60	0,00

20400105	ERARIO CIRAP	0,00	642.050,35
20400106	ALTRE IMPOSTE E TASSE	0,00	0,00
20400109	ERARIO C/IVA SPLIT	0,00	175.237,54
204100101	DEBITI VERSO INPDAP	0,00	2.433.305,78
204100102	DEBITI VERSO INPS LAVORATORI DIPENDENTI	0,00	11.328,30
204100103	DEBITI VERSO INPS LAVORATORI AUTONOMI	0,00	106.329,53
204100104	DEBITI VERSO INAIL	0,00	56.998,71
204100105	DEBITI VERSO ENPAM	0,00	0,00
204100106	DEBITI VERSO ONADSI	0,00	0,00
204100107	DEBITI VERSO ALTRI ISTITUTI PREVIDENZIALI	0,00	3.607,24
204110101	DEBITI VERSO ALTRI FINANZIATORI	0,00	0,00
204110201	DEBITI VERSO PERSONALE RETRIBUZIONI ESERCIZIO IN CORSO	0,00	0,00
204110202	DEBITI VERSO PERSONALE RETRIBUZIONI ESERCIZI PRECEDENTI	0,00	2.638.317,84
204110203	DEBITI VERSO PERSONALE PER RIMBORSI SPESE	0,00	0,00
204110204	ALTRI DEBITI VERSO IL PERSONALE PER FERIE MATURATE E NON GODUTE	0,00	0,00
204110205	DEBITI V/PERSONALE PER RINNOVI CONTRATTUALI	0,00	0,00
204110301	DEBITI GESTIONI LIQUIDATORIE	0,00	0,00
204110401	DEBITI V/SOCIETÀ CONTROLLATE E COLLEGATE	0,00	0,00
204110402	DEBITI VERSO ORGANIZZAZIONI SINDACALI	0,00	30.212,69
204110403	DEBITI VERSO ORGANI DIRETTIVI E ISTITUZIONALI	0,00	31.762,02
204110404	DEBITI VERSO ASSISTITI	0,00	0,00
204110405	ALTRI DEBITI DIVERSI	0,00	0,00
204110406	DEBITI AL 31/12/2005	0,00	0,00
204110407	DEBITI QUOTA 3,5% A SERVIZI VETERINARI DELLA REGIONE D.LGS 194/08	0,00	0,00
204110408	DEBITI QUOTA 1% A LABORATORI NAZIONALI DI RIFERENZA D.LGS 104/08	0,00	0,00
204110409	DEBITI QUOTA 3,5% ISTITUTI ZOOPROFILATTICI D.LGS 104/08	0,00	0,00
204110410	DEBITI QUOTA 2% MINISTERO DELLA SALUTE D.LGS 194/08	0,00	0,00
204110411	DEBITI MAGGIORAZIONE 0,5% MINISTERO DELLA SALUTE D.LGS 194/08	0,00	0,00
205010101	RATEI PASSIVI	0,00	1.064.210,20
205010201	RATEI PASSIVI AZIENDE SANITARIE PUBBLICHE DELLA REGIONE	0,00	0,00
205020101	RISCONTI PASSIVI	0,00	44.756,25
205020201	RISCONTI PASSIVI AZIENDE SANITARIE PUBBLICHE DELLA REGIONE	0,00	0,00
301010101	CANONI DI LEASING ANCORA DA PAGARE	0,00	0,00
301020101	DEPOSITI CAUZIONALI	18.219,20	0,00
301030101	BENI IN COMODATO	0,00	0,00
301040101	GARANZIE PRESTATE	0,00	0,00
301040102	GARANZIE RICEVUTE	0,00	0,00
301040103	BENI PRESSO TERZI	0,00	0,00
301040104	BENI IN CONTENZIOSO	0,00	0,00
301040105	ALTRI IMPEGNI ASSUNTI	0,00	0,00
301040106	ALTRI CONTRI D'ORDINE	0,00	0,00
302010101	CANONI DI LEASING ANCORA DA PAGARE	0,00	0,00
302020101	DEPOSITI CAUZIONALI	0,00	18.219,20
302030101	BENI IN COMODATO	0,00	0,00
302040101	GARANZIE PRESTATE	0,00	0,00
302040102	GARANZIE RICEVUTE	0,00	0,00
302040103	BENI PRESSO TERZI	0,00	0,00
302040104	BENI IN CONTENZIOSO	0,00	0,00
302040105	ALTRI IMPEGNI ASSUNTI	0,00	0,00
302040106	ALTRI CONTRI D'ORDINE	0,00	0,00
401010101	Quota F.S. regionale edatinto	0,00	4.363.223,00
401010201	Quota per rinnovo convenzioni L. 133/08	0,00	0,00
401010202	Quota per ammissioni extracomunitari L. 102/06	0,00	0,00
401010203	Quota per medicina Penitenziaria Divo 230/99	0,00	0,00
401010204	Quota per farmacisti L. 31/89	0,00	0,00
401010205	Quota per fibrosi Cistica L. 362/98	0,00	0,00
401010206	Quota per extracomunitari irregolari L. 40/98	0,00	62.926,06
401010207	Quota per fondo esclusiva L. 488/00	0,00	68.986,27
401010208	Quota per borse studio MG L. 109/80	0,00	0,00
401010209	Quota per veterani L. 218/68	0,00	0,00
401010210	Quota per Alde L. 135/90	0,00	0,00
401010211	Quota per progetti di PSH L. 562/88	0,00	4.371.996,76
401010212	Quota per misti pre-riforma	0,00	0,00
401010213	Quota per borse studio specializzate	0,00	0,00
401020101	Contributi da Regione (altra fonte) emesse	0,00	0,00

401020102	Contributi da Regione (extra fondo) - Risorse aggiuntive da bilanci regionale a titolo di copertura LEA	0,00	0,00
401020103	Contributi da Regione (extra fondo) - Risorse aggiuntive da bilancio regionale a titolo di copertura extra LEA	0,00	0,00
401020104	Contributi da Regione (extra fondo) - Altro	0,00	0,00
401020201	Contributi da Aziende sanitarie pubbliche della Regione (extra fondo) vincolati	0,00	0,00
401020202	Contributi da Aziende sanitarie pubbliche della Regione (extra fondo) - altro	0,00	0,00
401020301	Contributi da Provincia (extra fondo) vincolati	0,00	0,00
401020302	Contributi da Comune (extra fondo) vincolati	0,00	0,00
401020303	Contributi da Università (extra fondo) vincolati	0,00	0,00
401020304	Contributi da altri soggetti pubblici (extra fondo) vincolati	0,00	0,00
401020305	Contributi da altri soggetti pubblici (extra fondo) L. 210/92	0,00	0,00
401020306	Contributi da Provincia (extra fondo) - altro	0,00	0,00
401020307	Contributi da Comune (extra fondo) - altro	0,00	0,00
401020308	Contributi da Università (extra fondo) - altro	0,00	0,00
401020309	Contributi e trasferimenti correnti da Unione Europea	0,00	0,00
401020310	Contributi e trasferimenti correnti da altri istituzioni statali	0,00	0,00
401020311	Contributi da altri soggetti pubblici (extra fondo) - altro	0,00	0,00
401030101	Contributi da Ministero della Salute per ricerca corrente	0,00	5.336.148,75
401030201	Contributi da Ministero della Salute per ricerca finalizzata	0,00	607.001,03
401030301	Contributi da Regione ed altri soggetti pubblici per ricerca	0,00	297.692,42
401030401	Contributi da privati per ricerca	0,00	4.063.041,73
401040101	Contributi esercizio da privati	0,00	20.000,00
402010101	Retifica contributi in esercizio per destinazione ad investimenti - da Regione per quote F.5. regionale	938.633,26	0,00
402020101	Retifica contributi in esercizio per destinazione ad investimenti - altri contributi	0,00	0,00
403010101	Utilizzo fondi per quote inutilizzate contributi di esercizi precedenti da Regione per quota rinnovo convenzioni L. 123/08	0,00	0,00
403010102	Utilizzo fondi per quote inutilizzate contributi di esercizi precedenti da Regione per quota emersione extracomunitari L. 102/08	0,00	0,00
403010103	Utilizzo fondi per quote inutilizzate contributi di esercizi precedenti da Regione per quota medicina Penitenziaria Divo 230/99	0,00	0,00
403010104	Utilizzo fondi per quote inutilizzate contributi di esercizi precedenti da Regione per quota transienti L. 31/86	0,00	0,00
403010105	Utilizzo fondi per quote inutilizzate contributi di esercizi precedenti da Regione per quota Fibrosi Cistica L. 362/96	0,00	0,00
403010106	Utilizzo fondi per quote inutilizzate contributi di esercizi precedenti da Regione per quota Extracomunitari irregolari L. 40/96	0,00	0,00
403010107	Utilizzo fondi per quote inutilizzate contributi di esercizi precedenti da Regione per quota Fondo esclusività L. 488/99	0,00	0,00
403010108	Utilizzo fondi per quote inutilizzate contributi di esercizi precedenti da Regione per quota Borse studio 103 L. 108/06	0,00	0,00
403010109	Utilizzo fondi per quote inutilizzate contributi di esercizi precedenti da Regione per quota Volontaria L. 218/98	0,00	0,00
403010110	Utilizzo fondi per quote inutilizzate contributi di esercizi precedenti da Regione per quota Aids L. 155/80	0,00	0,00
403010111	Utilizzo fondi per quote inutilizzate contributi di esercizi precedenti da Regione per quota Progetti di PSN L. 662/86	0,00	571.896,88
403010112	Utilizzo fondi per quote inutilizzate contributi di esercizi precedenti da Regione per quota Mutui pre-normati	0,00	0,00
403010113	Utilizzo fondi per quote inutilizzate contributi di esercizi precedenti da Regione per quota Borse studio specializzandi	0,00	0,00
403020101	Utilizzo fondi per quote inutilizzate contributi di esercizi precedenti da Regione (extra fondo) vincolati	0,00	0,00
403030101	Utilizzo fondi per quote inutilizzate contributi di esercizi precedenti da soggetti pubblici (extra fondo) vincolati	0,00	0,00
403040101	Utilizzo fondi per quote inutilizzate contributi di esercizi precedenti per ricerca	0,00	2.513.180,70
403050101	Utilizzo fondi per quote inutilizzate contributi vincolati di esercizi precedenti da privati	0,00	2.454.510,49
404010101	Prestazioni di ricovero - Regione	0,00	35.128.798,53
404010102	Prestazioni di specialistica ambulatoriale - Regione	0,00	21.308.170,83
404010103	Prestazioni di psichiatria residenziale e semiresidenziale - Regione	0,00	0,00
404010104	Prestazioni di Fidej. - Regione	0,00	34.434.615,46
404010105	Prestazioni servizi MMG, PLS, Continuità assistenziale - Regione	0,00	0,00
404010106	Prestazioni servizi farmaceutica convenzionata - Regione	0,00	0,00
404010107	Prestazioni termali - Regione	0,00	0,00
404010108	Prestazioni trasporto ambulanze ad alto costo - Regione	0,00	0,00
404010109	Prestazioni servizi di medicina legale - Regione	0,00	0,00
404010110	Prestazioni di assistenza integrativa - Regione	0,00	0,00
404010111	Prestazioni di cessione sangue ed emoderivati - Regione	0,00	47.906,00
404010112	Altre prestazioni sanitarie e socio-sanitarie a rilevanza sanitaria - Regione	0,00	200.797,27
404010201	Prestazioni servizi di medicina legale ad altri soggetti pubblici	0,00	0,00
404010202	Prestazioni di cessione sangue ed emoderivati ad altri soggetti pubblici	0,00	0,00

404010203	Altre prestazioni sanitarie e socio-sanitarie a rilevanza sanitaria erogate ad altri soggetti pubblici	0,00	7.219,39
404010301	Prestazioni di ricovero - Estraregione	0,00	7.340.216,60
404010302	Prestazioni ambulatoriali - Estraregione	0,00	1.598.374,00
404010303	Prestazioni di psichiatria non soggette a compensazione (residenze e semiresidenze) - Estraregione	0,00	0,00
404010304	Prestazioni di Fis. F - Estraregione	0,00	2.403.485,00
404010305	Prestazioni servizi MMG, P.I.S. Comunità assistenziale Estraregione	0,00	0,00
404010306	Prestazioni servizi farmaceutici convenzionati Estraregione	0,00	0,00
404010307	Prestazioni termali Estraregione	0,00	0,00
404010308	Prestazioni trasporto ambulanze ed elicottero Estraregione	0,00	0,00
404010309	Prestazioni servizi di medicina legale - Estraregione	0,00	0,00
404010310	Ricavi per cessione di emocomponenti e cellule staminali Estraregione	0,00	0,00
404010311	Ricavi per dimissioni tariffe TUC	0,00	0,00
404010312	Altre prestazioni sanitarie e socio-sanitarie a rilevanza sanitaria Estraregione	0,00	543,08
404010312	Prestazioni di assistenza riabilitativa non soggette a compensazione Estraregione	0,00	0,00
404010314	Altre prestazioni sanitarie e socio-sanitarie a rilevanza sanitaria nei soggetti a compensazione Estraregione	0,00	0,00
404010315	Altre prestazioni sanitarie a rilevanza sanitaria - Mobilità attiva Internazionale	0,00	0,00
404020101	Prestazioni di ricovero da privati Estraregione in compensazione (mobilità attiva)	0,00	0,00
404020201	Prestazioni ambulatoriali da privati Estraregione in compensazione (mobilità attiva)	0,00	0,00
404020301	Prestazioni di Fis. F da privati Estraregione in compensazione (mobilità attiva)	0,00	0,00
404020401	Altre prestazioni sanitarie e socio-sanitarie a rilevanza sanitaria erogate da privati residenti Estraregione in compensazione (mobilità attiva)	0,00	0,00
404030101	Proventi per rilascio cartelle cliniche, radiografie e certificati	0,00	59.354,73
404030102	Proventi per multe, ammende e contravvenzioni di vigili sanitari	0,00	0,00
404030103	Proventi per sanzioni in materia di lavoro	0,00	0,00
404030104	Proventi per sanzioni sanità pubblica veterinaria	0,00	0,00
404030105	Proventi per sanzioni amministrative	0,00	0,00
404030106	Proventi sperimentazioni farmaci e cliniche	0,00	869.162,30
404030107	Proventi per ricerche finalizzate	0,00	0,00
404030108	Proventi per servizi di medicina legale	0,00	0,00
404030109	Ricavi per somministrazione di vaccini	0,00	0,00
404030110	Proventi per prestazioni di medicina sportiva	0,00	0,00
404030111	Proventi per migliorazioni scelte medici specialisti	0,00	0,00
404030112	Ricavi per Co-payments	0,00	0,00
404030112	Altri ricavi per prestazioni sanitarie erogate a soggetti privati	0,00	830.460,73
404040101	Ricavi per prestazioni sanitarie intramoenia - Area ospedaliera	0,00	2.714.962,08
404040201	Ricavi per prestazioni sanitarie intramoenia - Area ospedaliera	0,00	5.475.469,67
404040301	Ricavi per prestazioni sanitarie intramoenia - Area sanità pubblica	0,00	0,00
404040401	Ricavi per prestazioni sanitarie intramoenia - Consulenze (ex art. 55 c. 1 lett. c), d) ed ex art. 57-58)	0,00	58.691,00
404040501	Ricavi per prestazioni sanitarie intramoenia - Consulenze (ex art. 55 c. 1 lett. c), d) ed ex art. 57-58) (Aziende sanitarie pubbliche della Regione)	0,00	50.954,45
404040601	Ricavi per prestazioni sanitarie intramoenia - Altro	0,00	15.550,00
404040701	Ricavi per prestazioni sanitarie intramoenia - Altro (Aziende sanitarie pubbliche della Regione)	0,00	0,00
405010101	Rimborso assicurativi	0,00	29.305,79
405020101	Rimborso degli oneri stipendiali del personale dell'azienda in posizione di comando presso la Regione	0,00	24.000,00
405020201	Altri concorsi, recuperi e rimborsi da parte della Regione	0,00	0,00
405030101	Rimborso degli oneri stipendiali del personale dipendente dell'azienda in posizione di comando presso Aziende sanitarie pubbliche della Regione	0,00	0,00
405030201	Rimborsi per acquisto medicinali in OPC da parte di Aziende Sanitarie pubbliche della Regione	0,00	0,00
405030202	Altri rimborsi per acquisto beni da parte di Aziende sanitarie pubbliche della Regione	0,00	0,00
405030301	Altri concorsi, recuperi e rimborsi da parte di Aziende sanitarie pubbliche della Regione	0,00	31.180,77
405040101	Rimborso degli oneri stipendiali del personale dipendente dell'azienda in posizione di comando presso altri soggetti pubblici	0,00	85.820,58
405040201	Rimborsi per acquisto beni da parte di altri soggetti pubblici	0,00	0,00
405040301	Altri concorsi, recuperi e rimborsi da parte di altri soggetti pubblici	0,00	343.941,23
405050101	Pay-back per il superamento del tetto della spesa farmaceutica territoriale	0,00	0,00
405050102	Pay-back per il superamento del tetto della spesa farmaceutica ospedaliera	0,00	0,00
405050103	Ulteriore Pay-back	0,00	0,00
405050201	Altri concorsi, recuperi e rimborsi da privati	0,00	148.367,61
405010101	Compartecipazione alla spesa per prestazioni sanitarie - Ticket sulle prestazioni per visite specialistiche	0,00	3.852.376,07
405010102	Compartecipazione alla spesa per prestazioni sanitarie - Ticket sulle prestazioni per diagnostica strumentale	0,00	0,00
405010103	Compartecipazione alla spesa per prestazioni sanitarie - Ticket sulle prestazioni per analisi di laboratorio	0,00	0,00

406020101	Compartecipazione alla spesa per prestazioni sanitarie - Ticket sul pronto soccorso	0,00	0,00
406030101	Compartecipazione alla spesa per prestazioni sanitarie (Ticket) - Altro	0,00	0,00
407010101	Quota imputata all'esercizio dei finanziamenti per investimenti dello Stato	0,00	10.405.075,47
407020101	Quota imputata all'esercizio dei finanziamenti per investimenti da Regione	0,00	547.635,58
407030101	Quota imputata all'esercizio dei finanziamenti per beni di prima dotazione	0,00	0,00
407040101	Quota imputata all'esercizio dei contributi in esercizio FSR destinati ad investimenti	0,00	386.086,97
407050101	Quota imputata all'esercizio degli altri contributi in esercizio destinati ad investimenti	0,00	0,00
407060101	Quota imputata all'esercizio di altre poste del patrimonio netto	0,00	0,00
408010101	Incrementi delle immobilizzazioni immateriali per lavori iniziati	0,00	0,00
408010102	Incrementi delle immobilizzazioni materiali per lavori iniziati	0,00	0,00
409010101	Ricavi per consulenze in applicazioni della normativa in materia di sicurezza per luoghi di lavoro	0,00	0,00
409010102	Ricavi per consulenze, certificazioni e attestazioni non sanitarie	0,00	8.450,00
409010103	Ricavi per maggior comfort alberghiero	0,00	274.312,50
409010104	Ricavi per pareri comitato etico su proposte di sperimentazioni cliniche e farmacologiche	0,00	265.517,50
409010105	Altri ricavi per prestazioni non sanitarie	0,00	0,00
409020101	Affitti attivi per immobili ad uso commerciale	0,00	-68.378,76
409020102	Affitti attivi per immobili ad uso civile	0,00	0,00
409020103	Altri proventi da attività immobiliare	0,00	0,00
409030101	Proventi per buoni mensa e terzi	0,00	0,00
409030102	Proventi per multe, ammende e contravvenzioni (non sanitarie)	0,00	0,00
409030103	Proventi per gestione istituzioni pubbliche	0,00	0,00
409030104	Proventi per gestione distributori automatici di bibite	0,00	0,00
409030105	Proventi per corsi di formazione	0,00	31.526,00
409030106	Proventi per sponsorizzazioni	0,00	0,00
409030107	Proventi per gestione parcheggi	0,00	0,00
409030108	Proventi per concessione spazi interni	0,00	8.490,00
409000109	Altri proventi non sanitari	0,00	737.381,44
501010101	Medicinali - con AIC	43.195.455,29	0,00
501010102	Medicinali ed emoderivati in DPC - con AIC	0,00	0,00
501010103	Radofarmaci - con AIC	1.729.425,32	0,00
501010104	Stupefacenti - con AIC	9.312,90	0,00
501010105	Soluzioni fisiologiche - con AIC	142.449,46	0,00
501010106	Ossigeno - con AIC	125.003,00	0,00
501010107	Altri gas medicali - con AIC	108.273,70	0,00
501010108	Alimenti per nutrizione artificiale - con AIC	112.630,96	0,00
501010109	Autlettici - con AIC	0,00	0,00
501010110	Altri emoderivati - con AIC	418.207,82	0,00
501010111	Immunoglobuline - con AIC	0,00	0,00
501010112	Miscel di contrasto per Telerologia con AIC	423.499,53	0,00
501010113	Medicinali Esseri - senza AIC	0,00	0,00
501010114	Altri Medicinali - senza AIC	0,00	0,00
501010115	Radofarmaci - senza AIC	0,00	0,00
501010116	Stupefacenti - senza AIC	0,00	0,00
501010117	Soluzioni fisiologiche - senza AIC	0,00	0,00
501010118	Altri gas medicali - senza AIC	0,00	0,00
501010119	Azoto liquido - senza AIC	114.058,99	0,00
501010120	Prodotti galenici - senza AIC	1.620,00	0,00
501010121	Emoderivati in produzione regionale	0,00	0,00
501010195	Altri gas medicali con AIC (ric. Corrente)	1.366,40	0,00
501010196	Altri gas medicali senza AIC (contratti di ric. da privati)	359,90	0,00
501010201	da pubblico (Aziende sanitarie pubbliche della Regione) - Sangue - Mobilità intraregionale	116.311,00	0,00
501010202	da pubblico (Aziende sanitarie pubbliche della Regione) - Plasma - Mobilità intraregionale	0,00	0,00
501010203	da pubblico (Aziende sanitarie pubbliche extra Regione) - Sangue - Mobilità extraregionale	0,00	0,00
501010204	da pubblico (Aziende sanitarie pubbliche extra Regione) - Plasma - Mobilità extraregionale	0,00	0,00
501010205	da altri soggetti - Sangue	0,00	0,00
501010206	da altri soggetti - Plasma	0,00	0,00
501010301	Fellicole radiografiche	560,97	0,00
501010302	Carte per apparecchi elettromedicali	35.900,88	0,00
501010303	Radionuclidi e innesi	311,42	0,00
501010304	Materiale di consumo non specifico per strumentazione diagnostica - altri	253.632,48	0,00
501010305	Altro materiale di radiografia	0,00	0,00
501010306	Materiale per sterilizzazione	17.435,02	0,00
501010307	Disinfettanti ad uso umano e antisettici	23.897,27	0,00
501010308	Strumentario chirurgico con custodia di immobilizzazione	164.852,43	0,00
501010309	Protesi	1.549.539,06	0,00

501010310	Supporti e ausili tecnici per persone disabili	0,00	0,00
501010311	Dispositivi medici monouso	9.526.036,63	0,00
501010312	Valvole e filtri per emodinamica	0,00	0,00
501010313	Mittenti per ottalmi	0,00	0,00
501010314	Materiale sanitario non sterile	471,32	0,00
501010315	Poco-makler	0,00	0,00
501010316	Diluenti per impietanti	0,00	0,00
501010317	Reagenti	6.187.351,93	0,00
501010318	Materiale per indagini istologiche	0,00	0,00
501010319	Radioscopi e emessi in vitro	1.337,38	0,00
501010320	Materiale diagnostico	0,00	0,00
501010321	Altro materiale per indagini cliniche di laboratorio	4.945,39	0,00
501010323	Materiale diagnostico (cont. ricerca da privati)	10.952,07	0,00
501010325	Materiale diagnostico (ricerca comune)	2.714,12	0,00
501010401	Prodotti dietetici	0,00	0,00
501010501	Sieri	0,00	0,00
501010502	Vaccini obbligatori	0,00	0,00
501010503	Altri vaccini	81.501,45	0,00
501010601	Prodotti chimici	0,00	0,00
501010701	Medicinali ad uso veterinario	0,00	0,00
501010702	Disinfettanti ad uso veterinario	396,50	0,00
501010703	Materiale chirurgico ad uso veterinario	0,00	0,00
501010704	Materiale sanitario ad uso veterinario	65.878,35	0,00
501010705	Materiale diagnostico ad uso veterinario	58.084,07	0,00
501010706	Mangere ad uso zootecnico	2.780,00	0,00
501010707	Marche ausiliarie	0,00	0,00
501010708	Disinfettanti	0,00	0,00
501010801	Vetro e materiale plastico per laboratorio	301.239,39	0,00
501010802	Prodotti per uso generico di laboratorio	0,00	0,00
501010803	Soluzioni per emodialisi	0,00	0,00
501010804	Altri sieri e prodotti sanitari	0,00	0,00
501010809	Vetro e materiale plastico per laboratorio cont. ric. da priv.	3.824,95	0,00
501010894	Vetro e materiale plastico per laboratorio ric. finalizzata	1.327,36	0,00
501010901	Medicinali in OPC da Aziende Sanitarie pubbliche della Regione	0,00	0,00
501010902	Altri sieri e prodotti sanitari da Aziende sanitarie pubbliche della Regione	0,00	0,00
501020101	Prodotti alimentari	99,20	0,00
501020102	Materiale di guardacosti, di pulizia e di convivenza in genere	6.114,64	0,00
501020103	Combustibili, carburanti e lubrificanti	4.767,06	0,00
501020104	Supporti informatici	104.652,46	0,00
501020105	Caricollina e stampati	132.873,89	0,00
501020106	Materiale per la manutenzione	0,00	0,00
501020107	Altri beni e prodotti non sanitari	6.826,28	0,00
501020108	Beni e prodotti non sanitari da Aziende sanitarie pubbliche della Regione	0,00	0,00
502010101	Costi per assistenza MMC	0,00	0,00
502010102	Costi per assistenza PLS	0,00	0,00
502010103	Costi per assistenza Continuità assistenziale	0,00	0,00
502010104	Altro (medicina dei servizi, psicologi, medici 118, ecc)	0,00	0,00
502010105	Acquisti per Medicina di Base da pubblico (Aziende sanitarie pubbliche della Regione) - Mobilità intraregionale	0,00	0,00
502010106	Acquisti per Medicina di Base da pubblico (Aziende sanitarie pubbliche Estraregionali) - Mobilità extraregionale	0,00	0,00
502010201	Acquisti per Farmaceutica da convenzione	0,00	0,00
502010302	Acquisti per Farmaceutica da pubblico (Aziende sanitarie pubbliche della Regione) - Mobilità intraregionale	0,00	0,00
502010303	Acquisti per Farmaceutica da pubblico (Estraregione)	0,00	0,00
502010304	Servizi sanitari per assistenza specialistica da pubblico (Aziende sanitarie pubbliche della Regione)	0,00	0,00
502010302	Servizi sanitari per assistenza specialistica da pubblico (altri soggetti pubblici della Regione)	0,00	0,00
502010303	Servizi sanitari per assistenza specialistica da pubblico (Estraregione)	0,00	0,30
502010304	Servizi sanitari per assistenza specialistica da privato - Medici SUMMAI	0,00	0,00
502010305	Servizi sanitari per assistenza specialistica da IRCCS privati	0,00	0,00
502010306	Servizi sanitari per assistenza specialistica da Policlino privati	0,00	0,00
502010307	Servizi sanitari per assistenza specialistica da Ospedali Classificati privati	0,00	0,00
502010308	Servizi sanitari per assistenza specialistica da Case di Cura private	0,00	0,00
502010309	Servizi sanitari per assistenza specialistica da altri privati	0,00	0,00
502010310	Servizi sanitari per assistenza specialistica da privato per cittadini non residenti - Estraregione (mobilità attiva in completazione)	0,00	0,00

502010401	Servizi sanitari per assistenza riabilitativa da pubblico (Aziende sanitarie pubbliche della Regione)	0,00	0,00
502010402	Servizi sanitari per assistenza riabilitativa da pubblico (altri soggetti pubblici della Regione)	0,00	0,00
502010403	Servizi sanitari per assistenza riabilitativa da pubblico (Extraregione) non soggetti a compensazione	0,00	0,00
502010404	Servizi sanitari per assistenza riabilitativa da privato - art. 26 (intra-regionale)	0,00	0,00
502010405	Servizi sanitari per assistenza riabilitativa da privato - art. 29 (extraregionale)	0,00	0,00
502010501	Servizi sanitari per assistenza integrativa da pubblico (Aziende sanitarie pubbliche della Regione)	0,00	0,00
502010502	Servizi sanitari per assistenza integrativa da pubblico (altri soggetti pubblici della Regione)	0,00	0,00
502010503	Servizi sanitari per assistenza integrativa da pubblico (Extraregione)	0,00	0,00
502010504	Servizi sanitari per assistenza integrativa da privato	0,00	0,00
502010601	Servizi sanitari per assistenza protesica da pubblico (Aziende sanitarie pubbliche della Regione)	0,00	0,00
502010602	Servizi sanitari per assistenza protesica da pubblico (altri soggetti pubblici della Regione)	0,00	0,00
502010603	Servizi sanitari per assistenza protesica da pubblico (Extraregione)	0,00	0,00
502010604	Servizi sanitari per assistenza protesica da privato	0,00	0,00
502010701	Servizi sanitari per assistenza ospedaliera da pubblico (Aziende sanitarie pubbliche della Regione)	0,00	0,00
502010702	Servizi sanitari per assistenza ospedaliera da pubblico (altri soggetti pubblici della Regione)	0,00	0,00
502010703	Servizi sanitari per assistenza ospedaliera da pubblico (Extraregione)	0,00	0,00
502010704	Servizi sanitari per assistenza ospedaliera da IRCCS privati	0,00	0,00
502010705	Servizi sanitari per assistenza ospedaliera da Policlinici privati	0,00	0,00
502010706	Servizi sanitari per assistenza ospedaliera da Ospedali Classificati privati	0,00	0,00
502010707	Servizi sanitari per assistenza ospedaliera da Case di Cura private	0,00	0,00
502010708	Servizi sanitari per assistenza ospedaliera da altri privati	0,00	0,00
502010709	Servizi sanitari per assistenza ospedaliera da privato per cittadini non residenti - Extraregione (mobilità attiva in compensazione)	0,00	0,00
502010801	Servizi sanitari per assistenza psichiatrica da pubblico (Aziende sanitarie pubbliche della Regione)	0,00	0,00
502010802	Servizi sanitari per assistenza psichiatrica da pubblico (altri soggetti pubblici della Regione)	0,00	0,00
502010803	Servizi sanitari per assistenza psichiatrica da pubblico (Extraregione) - non soggetti a compensazione	0,00	0,00
502010804	Servizi sanitari per assistenza psichiatrica da privato (intra-regionale)	0,00	0,00
502010805	Servizi sanitari per assistenza psichiatrica da privato - altre popolazioni (intra-regionale)	0,00	0,00
502010806	Servizi sanitari per assistenza psichiatrica da privato (extraregionale)	0,00	0,00
502010807	Servizi sanitari per assistenza psichiatrica da privato - altre popolazioni (extraregionale)	0,00	0,00
502010901	Servizi di distribuzione farmaci File F da pubblico (Aziende sanitarie pubbliche della Regione) - Mobilità intra-regionale	0,00	0,00
502010902	Servizi di distribuzione farmaci File F da pubblico (altri soggetti pubblici della Regione)	0,00	0,00
502010903	Servizi di distribuzione farmaci File F da pubblico (Extraregione)	0,00	0,00
502010904	Servizi di distribuzione farmaci File F da privato (intra-regionale)	0,00	0,00
502010905	Servizi di distribuzione farmaci File F da privato (intra-regionale) - Servizio di distribuzione farmaci PHT (BPC)	0,00	0,00
502010906	Servizi di distribuzione farmaci File F da privato (extraregionale)	0,00	0,00
502010907	Servizi di distribuzione farmaci File F da privato per cittadini non residenti - Extraregione (mobilità attiva in compensazione)	0,00	0,00
502011001	Servizi farmaci in convenzione da pubblico (Aziende sanitarie pubbliche della Regione) - Mobilità intra-regionale	0,00	0,00
502011002	Servizi farmaci in convenzione da pubblico (altri soggetti pubblici della Regione)	0,00	0,00
502011003	Servizi farmaci in convenzione da pubblico (Extraregione)	0,00	0,00
502011004	Servizi farmaci in convenzione da privato	0,00	0,00
502011005	Servizi farmaci in convenzione da privato per cittadini non residenti - Extraregione (mobilità attiva in compensazione)	0,00	0,00
502011101	Servizi di trasporto e amiera da pubblico (Aziende sanitarie pubbliche della Regione) - Mobilità intra-regionale	0,00	0,00
502011102	Servizi di trasporto sanitario da pubblico (altri soggetti pubblici della Regione)	0,00	0,00
502011103	Servizi di trasporto sanitario da pubblico (Extraregione)	0,00	0,00
502011104	Servizi di trasporto sanitario da privato	181.938,47	0,00
502011201	Assistenza geriatrica da pubblico (Asl-AO, IRCCS, Policlinici della Regione) Mobilità intra-regionale	0,00	0,00
502011202	Assistenza geriatrica da pubblico (altri soggetti pubblici)	0,00	0,00
502011203	Assistenza geriatrica da pubblico (extra Regione) non soggetto a compensazione	0,00	0,00
502011204	Assistenza geriatrica da privato intra-regionale	0,00	0,00
502011205	Assistenza geriatrica da privato extraregionale	0,00	0,00
502011206	Assistenza tossicodipendenti e alcolisti da pubblico (Asl-AO, IRCCS, Policlinici della Regione) Mobilità intra-regionale	0,00	0,00
502011207	Assistenza tossicodipendenti e alcolisti da pubblico (altri soggetti pubblici)	0,00	0,00
502011208	Assistenza tossicodipendenti e alcolisti da pubblico (extra Regione) non soggetto a compensazione	0,00	0,00
502011209	Assistenza tossicodipendenti e alcolisti da privato intra-regionale	0,00	0,00
502011210	Assistenza tossicodipendenti e alcolisti da privato extraregionale	0,00	0,00

502011211	Assistenza in Hospice da pubblico (Asi-AD, IRCCS, Policlinici della Regione) Mobilità intraregionale	0,00	0,00
502011212	Assistenza in Hospice da pubblico (altri soggetti pubblici)	0,00	-0,00
502011213	Assistenza in Hospice da pubblico (extra Regione) non soggetto a compensazione	0,00	0,00
502011214	Assistenza in Hospice da privato intraregionale	0,00	0,00
502011215	Assistenza in Hospice da privato extraregionale	0,00	0,00
502011216	Trasporti e soggiorni estivi da privato intraregionale	0,00	0,00
502011217	Trasporti e soggiorni estivi da privato extraregionale	0,00	0,00
502011218	Assistenza Domiciliare Integrata da Azi della Regione- Mobilità intraregionale	0,00	0,00
502011219	Assistenza Domiciliare Integrata da pubblico (altri soggetti pubbl.)	0,00	0,00
502011220	Assistenza Domiciliare Integrata da pubblico (extra Regione) non soggetto a compensazione	0,00	0,00
502011221	Assistenza Domiciliare Integrata da privato (intraregionale)	0,00	0,00
502011222	Assistenza Domiciliare Integrata da privato (extraregionale)	0,00	0,00
502011223	Altre prestazioni socio-sanitarie a rilevanza sanitaria da pubblico (Asi-AD, IRCCS, Policlinici della Regione) Mobilità extraregionale	0,00	0,00
502011224	Altre prestazioni socio-sanitarie a rilevanza sanitaria da pubblico (altri soggetti pubblici)	0,00	0,00
502011225	Altre prestazioni socio-sanitarie a rilevanza sanitaria da pubblico (extra Regione) non soggetto a compensazione	0,00	0,00
502011226	Altre prestazioni socio-sanitarie a rilevanza sanitaria da privato (intraregionale)	0,00	0,00
502011227	Altre prestazioni socio-sanitarie a rilevanza sanitaria da privato (extraregionale)	0,00	0,00
502011301	Compartecipazione al personale per attività libero professionale intramoenia - Area ospedaliere	1.983.229,32	0,00
502011302	Fondo perequativo per attività libero professionale intramoenia - Area ospedaliere	98.216,90	0,00
502011303	Convenzioni per attività libero professionale intramoenia - Area ospedaliere	0,00	0,00
502011304	Compartecipazione al personale per attività libero professionale intramoenia - Area specialistica	4.364.969,48	0,00
502011305	Fondo perequativo per attività libero professionale intramoenia - Area specialistica	204.875,68	0,00
502011306	Convenzioni per attività libero professionale intramoenia - Area specialistica	0,00	0,00
502011307	Compartecipazione al personale per attività libero professionale intramoenia - Area sanità pubblica	0,00	0,00
502011308	Fondo perequativo per attività libero professionale intramoenia - Area sanità pubblica	0,00	0,00
502011309	Convenzioni per attività libero professionale intramoenia - Area sanità pubblica	0,00	0,00
502011310	Compartecipazione al personale per attività libero professionale intramoenia - Consulenze (ex art. 55 c. 1 lett. c), d) ed ex art. 57-58)	98.721,24	0,00
502011311	Fondo perequativo per attività libero, professionale intramoenia - Consulenze (ex art. 55 c. 1 lett. c), d) ed ex art. 57-58)	4.459,00	0,00
502011312	Convenzioni per attività libero professionale intramoenia - Consulenze (ex art. 55 c. 1 lett. c), d) ed ex art. 57-58)	0,00	0,00
502011313	Compartecipazione al personale per attività libero professionale intramoenia - Consulenze (ex art. 55 c. 1 lett. c), d) ed ex art. 57-58) (Aziende sanitarie pubbliche della Regione)	0,00	0,00
502011314	Fondo perequativo per attività libero professionale intramoenia - Consulenze (ex art. 55 c. 1 lett. c), d) ed ex art. 57-58) (Aziende sanitarie pubbliche della Regione)	0,00	0,00
502011315	Convenzioni per attività libero professionale intramoenia - Consulenze (ex art. 55 c. 1 lett. c), d) ed ex art. 57-58) (Aziende sanitarie pubbliche della Regione)	0,00	0,00
502011316	Compartecipazione al personale per attività libero professionale intramoenia - Altro	0,00	0,00
502011317	Fondo perequativo per attività libero professionale intramoenia - Altro	699,75	0,00
502011318	Convenzioni per attività libero professionale intramoenia - Altro	0,00	0,00
502011319	Compartecipazione al personale per attività libero professionale intramoenia - Altro (Aziende sanitarie pubbliche della Regione)	0,00	0,00
502011320	Fondo perequativo per attività libero professionale intramoenia - Altro (Aziende sanitarie pubbliche della Regione)	0,00	0,00
502011321	Convenzioni per attività libero professionale intramoenia - Altro (Aziende sanitarie pubbliche della Regione)	0,00	0,00
502011401	Contributi ad associazioni di volontariato	2.466,80	0,00
502011402	Rimborsi per cure all'estero	0,00	0,00
502011403	Contributi per ARPA	0,00	0,00
502011404	Contributi a società partecipate e/o enti operanti della Regione	0,00	0,00
502011405	Contributo Legge 210/92	0,00	0,00
502011406	Quota 3,5% a servizi interventi della Regione D. lgs 194/08	0,00	0,00
502011407	Quota 1% a Laboratori Nazionali di riferimento D. lgs 194/08	0,00	0,00
502011408	Quota 3,5% Istituti zooprofilattici D. lgs 194/08	0,00	0,00
502011409	Quota 2% Ministero della salute D. lgs 194/08	0,00	0,00
502011410	Maggiorazione 0,5% Ministero della salute D. lgs 194/08	0,00	0,00
502011411	Rimborsi ai trapianti	0,00	0,00
502011412	Sussidi antropici	0,00	0,00
502011413	Contributi e sussidi per disabili psichici	0,00	0,00
502011414	Altri rimborsi, assegni e contributi	535.358,78	0,00
502011415	Rimborsi, assegni e contributi w/Aziende sanitarie pubbliche della Regione	111.568,10	0,00
502011416	Altri rimborsi, assegni e contributi (cont. ric. da privati)	31.939,35	0,00
502011417	Rimborsi, assegni e contributi (ric. finalizzata)	490.022,68	0,00
502011418	Altri rimborsi, assegni e contributi (ricerca corrente)	128.274,42	0,00

502011501	Consulenze sanitarie e socio-sanitarie da Aziende sanitarie pubbliche della Regione	1.050,00	0,00
502011502	Consulenze sanitarie e socio-sanitarie da terzi - Altri soggetti pubblici	0,00	0,00
502011500	Consulenze sanitarie da privato - articolo 55, comma 2, CCNL 3 giugno 2003	0,00	0,00
502011504	Altre consulenze sanitarie e socio-sanitarie da privato	28.949,30	0,00
502011505	Collaborazioni coordinate e continuative sanitarie e socio-sanitarie da privato	3.624.608,42	0,00
502011506	Indennità a personale universitario - area sanitaria	0,00	0,00
502011507	Lavoro interinale - area sanitaria	0,00	0,00
502011508	Prestazioni libera professione intermittenza ai legge 1/2002	0,00	0,00
502011509	Incentivi per il personale del comparto che collabora all'attività di consulenza sanitaria	0,00	0,00
502011510	Collaborazioni relative all'attività di commissioni	0,00	0,00
502011511	Altre collaborazioni e prestazioni di lavoro - area sanitaria	16.981,65	0,00
502011512	Rimborso oneri stipendiali personale sanitario in comando da Aziende sanitarie pubbliche della Regione	0,00	0,00
502011513	Rimborso oneri stipendiali personale sanitario in comando da Regione, soggetti pubblici e da Università	3.843,11	0,00
502011514	Rimborso oneri stipendiali personale sanitario in comando da aziende di altre Regioni (Extraregione)	92.942,96	0,00
502011593	Altre collaborazioni e prestazioni di lavoro - area sanitaria (r)	267.488,97	0,00
502011594	Altre collaborazioni e prestazioni di lavoro - area sanitaria (r)	68.500,00	0,00
502011595	Altre collaborazioni e prestazioni di lavoro - area sanitaria (r)	38.500,00	0,00
502011596	Collab. coord. ovviti. sanit. e socio. da privato (cont. ric. da priv.)	2.107.510,52	0,00
502011597	Collab. coord. ovviti. sanit. e socio. da privato (ric. finalizzate)	531.284,15	0,00
502011598	Collab. coord. ovviti. sanit. e socio. da privato (ric. corrente)	3.715.165,46	0,00
502011801	Altri servizi sanitari e socio-sanitari a rilevanza sanitaria da pubblico - Aziende sanitarie pubbliche della Regione	430.013,88	0,00
502011802	Altri servizi sanitari e socio-sanitari a rilevanza sanitaria da pubblico - Altri soggetti pubblici della Regione	0,00	0,00
502011803	Altri servizi sanitari e socio-sanitari a rilevanza sanitaria da pubblico (Extraregione)	17.283,51	0,00
502011804	Altri servizi sanitari e socio-sanitari a rilevanza sanitaria da privato	4.194.575,84	0,00
502011905	Costi per servizi sanitari - Mobilità interospedaliera passiva	0,00	0,00
502011701	Costi per differenziale tariffe TUC	0,00	0,00
502020101	Lavanderia	379.984,86	0,00
502020102	Pulizie	2.659.746,75	0,00
502020103	Mensa - Dipendenti	3.036.707,78	0,00
502020104	Mensa - Dipendenti	332.497,16	0,00
502020105	Riscaldamento	2.796.849,00	0,00
502020106	Servizi di assistenza informatica	1.488.870,25	0,00
502020107	Servizi trasporti (non sanitari)	75.555,45	0,00
502020108	Sostituzione rifiuti sanitari infedeli e assimilati agli urini	860.994,25	0,00
502020109	Smaltimento rifiuti sanitari speciali	1.100.516,90	0,00
502020110	Utensili (storiche)	194.645,39	0,00
502020111	Utensili (storici)	3.881.318,62	0,00
502020112	Altre usanze	470.000,00	0,00
502020113	Premi di assicurazione - P. C. Professionisti	0,00	0,00
502020114	Premi di assicurazione - Altri premi assicurativi	2.339.313,50	0,00
502020115	Altri servizi non sanitari da pubblico (Aziende sanitarie pubbliche della Regione)	0,00	0,00
502020116	Altri servizi non sanitari da altri soggetti pubblici	0,00	0,00
502020117	Servizio di vigilanza e sicurezza	1.006.427,15	0,00
502020118	Servizi di trasporto, manutenzione e gestione degli impianti centralizzati climatizzati	21.543,41	0,00
502020119	Altri servizi non sanitari da privato	2.726.556,67	0,00
502020196	Altri servizi non sanitari da privato (cont. ric. da privato)	200.427,47	0,00
502020197	Altri servizi non sanitari da privato (ricerca finalizzata)	9.282,66	0,00
502020198	Altri servizi non sanitari da privato (ricerca corrente)	152.672,35	0,00
502020201	Consulenza non sanitaria da Aziende sanitarie pubbliche della Regione	0,00	0,00
502020202	Consulenze non sanitarie da Terzi - Altri soggetti pubblici	0,00	0,00
502020203	Consulenze non sanitarie da privato	126.009,22	0,00
502020204	Collaborazioni coordinate e continuative non sanitarie da privato	74.943,24	0,00
502020205	Indennità a personale universitario - area non sanitaria	0,00	0,00
502020206	Lavoro interinale - area non sanitaria	0,00	0,00
502020207	Collaborazioni e prestazioni di lavoro per attività tecniche - Incentivi	0,00	0,00
502020208	Collaborazioni e prestazioni di lavoro per attività legale - Incentivi	0,00	0,00
502020209	Collaborazioni e prestazioni di lavoro per attività fiscali - Incentivi	0,00	0,00
502020210	Altre collaborazioni e prestazioni di lavoro - area non sanitarie	1.686,08	0,00
502020211	Rimborso oneri stipendiali personale non sanitario in comando da Aziende sanitarie pubbliche della Regione	0,00	0,00
502020212	Rimborso oneri stipendiali personale non sanitario in comando da Regione, soggetti pubblici e da Università	0,00	0,00
502020213	Rimborso oneri stipendiali personale non sanitario in comando da aziende di altre Regioni (Extraregione)	0,00	0,00

502020293	Altre collaborazioni e prest. di lavoro - Area non Sanitaria (cont. da ric. priv.)	8.750,00	0,00
502020294	Altre collaborazioni e prest. di lavoro - Area non Sanitaria (ric. finalizzato)	15.227,79	0,00
502020295	Altre collaborazioni e prest. di lavoro - Area non Sanitaria (ric. comune)	26.391,31	0,00
502020296	Colab. coord. centri non saniti. e socio. da privato	452.140,49	0,00
502020297	Colab. coord. centri non saniti. e socio. ric. finalizzata	173.855,08	0,00
502020298	Colab. coord. centri non-saniti. e socio. ric. comune	688.303,58	0,00
502020301	Formazione (esternalizzata e non) da pubblico	0,00	0,00
502020302	Formazione (esternalizzata e non) da privato	151.376,63	0,00
503010101	Manutenzione e riparazioni ai fabbricati e loro pertinenze	328.948,11	0,00
503020101	Manutenzione e riparazione agli impianti e macchinari	3.011.215,65	0,00
503030101	Manutenzione e riparazione alle attrezzature sanitarie e scientifiche	4.186.707,25	0,00
503040101	Manutenzione e riparazione ai mobili e arredi	0,00	0,00
503060101	Manutenzione e riparazione agli automezzi	0,00	0,00
503060101	Altre manutenzioni e riparazioni	333.762,11	0,00
503070101	Manutenzioni e riparazioni da Aziende sanitarie pubbliche della Regione	0,00	0,00
504010101	Fitti passivi - area sanitaria	0,00	0,00
504010201	Fitti passivi - area non sanitaria	0,00	0,00
504020101	Canoni di noleggio - area sanitaria	575.959,31	0,00
504020186	Canoni di noleggio - area sanitaria (cont. ric. da privati)	439,20	0,00
504020201	Canoni di noleggio - area non sanitaria	120.025,73	0,00
504020297	Canoni di noleggio - area non sanitaria (ricerca finalizzata)	6.053,66	0,00
504020298	Canoni di noleggio - area non sanitaria (ricerca comune)	1.068,72	0,00
504030101	Canoni di leasing finanziario - area sanitaria	0,00	0,00
504030102	Canoni di leasing operativo - area sanitaria	0,00	0,00
504030201	Canoni di leasing finanziario - area non sanitaria	0,00	0,00
504030202	Canoni di leasing operativo - area non sanitaria	0,00	0,00
504040101	Loazioni e noleggi da Aziende sanitarie pubbliche della Regione - area sanitaria	0,00	0,00
504040102	Loazioni e noleggi da Aziende sanitarie pubbliche della Regione - area non sanitaria	0,00	0,00
505010101	Costo del personale dirigente medico - tempo indeterminato - Competenze fisse	18.367.696,58	0,00
505010102	Costo del personale dirigente medico - tempo indeterminato - Indennità variabili	602.486,61	0,00
505010103	Costo del personale dirigente medico - tempo indeterminato - Premi e incentivazioni	340.981,05	0,00
505010104	Costo del personale dirigente medico - tempo indeterminato - Oneri Sociali	5.116.080,86	0,00
505010105	Costo del personale dirigente medico - tempo indeterminato - Accantonamento TFR	0,00	0,00
505010105	Costo del personale dirigente medico - tempo indeterminato - Altri costi del personale	0,00	0,00
505010107	Costo del personale dirigente medico - tempo determinato - Competenza fissa	335.051,38	0,00
505010108	Costo del personale dirigente medico - tempo determinato - Indennità variabili	27.805,89	0,00
505010109	Costo del personale dirigente medico - tempo determinato - Premi e incentivazioni	6.219,35	0,00
505010110	Costo del personale dirigente medico - tempo determinato - Oneri Sociali	91.927,74	0,00
505010111	Costo del personale dirigente medico - tempo determinato - Accantonamento TFR	0,00	0,00
505010112	Costo del personale dirigente medico - tempo determinato - Altri costi del personale	0,00	0,00
505010113	Costo del personale dirigente medico - altro	0,00	0,00
505010201	Costo del personale dirigente non medico - tempo indeterminato - Competenze fisse	3.353.821,50	0,00
505010202	Costo del personale dirigente non medico - tempo indeterminato - Indennità variabili	25.152,17	0,00
505010203	Costo del personale dirigente non medico - tempo indeterminato - Premi e incentivazioni	67.222,18	0,00
505010204	Costo del personale dirigente non medico - tempo indeterminato - Oneri Sociali	921.735,42	0,00
505010205	Costo del personale dirigente non medico - tempo indeterminato - Accantonamento TFR	0,00	0,00
505010205	Costo del personale dirigente non medico - tempo indeterminato - Altri costi del personale	0,00	0,00
505010207	Costo del personale dirigente non medico - tempo determinato - Competenze fisse	72.882,61	0,00
505010208	Costo del personale dirigente non medico - tempo determinato - Indennità variabili	36,69	0,00
505010209	Costo del personale dirigente non medico - tempo determinato - Premi e incentivazioni	1.460,82	0,00
505010210	Costo del personale dirigente non medico - tempo determinato - Oneri Sociali	18.709,87	0,00
505010211	Costo del personale dirigente non medico - tempo determinato - Accantonamento TFR	0,00	0,00
505010212	Costo del personale dirigente non medico - tempo determinato - Altri costi del personale	0,00	0,00
505010213	Costo del personale dirigente non medico - altro	0,00	0,00
505020101	Costo del personale comparto ruolo sanitario - tempo indeterminato - Competenze fisse	11.819.819,49	0,00
505020102	Costo del personale comparto ruolo sanitario - tempo indeterminato - Compensi per lavoro straordinario	863.054,50	0,00
505020103	Costo del personale comparto ruolo sanitario - tempo indeterminato - Indennità variabili	655.501,48	0,00
505020104	Costo del personale comparto ruolo sanitario - tempo indeterminato - Premi e incentivazioni	568.036,94	0,00
505020105	Costo del personale comparto ruolo sanitario - tempo indeterminato - Oneri Sociali	3.863.463,28	0,00
505020106	Costo del personale comparto ruolo sanitario - tempo indeterminato - Accantonamento TFR	0,00	0,00
505020107	Costo del personale comparto ruolo sanitario - tempo indeterminato - Altri costi del personale	0,00	0,00
505020201	Costo del personale comparto ruolo sanitario - tempo determinato - Competenze fisse	226.856,97	0,00
505020202	Costo del personale comparto ruolo sanitario - tempo determinato - Compensi per lavoro straordinario	5.437,23	0,00
505020203	Costo del personale comparto ruolo sanitario - tempo determinato - Indennità variabili	3.317,75	0,00

505020204	Costo del personale comparto ruolo sanitario - tempo determinato - Premi e Incentivazioni	12.268,62	0,00
505020205	Costo del personale comparto ruolo sanitario - tempo determinato - Oneri Sociali	77.344,22	0,00
505020206	Costo del personale comparto ruolo sanitario - tempo determinato - Accantonamento TFR	0,00	0,00
505020207	Costo del personale comparto ruolo sanitario - tempo determinato - Altri costi del personale	0,00	0,00
505020301	Costo del personale comparto ruolo sanitario - altro	0,00	0,00
506010101	Costo del personale dirigente ruolo professionale - tempo indeterminato - Competenze fisse	166.071,66	0,00
506010102	Costo del personale dirigente ruolo professionale - tempo indeterminato - Indennità variabili	0,00	0,00
506010103	Costo del personale dirigente ruolo professionale - tempo indeterminato - Premi e Incentivazioni	14.011,48	0,00
506010104	Costo del personale dirigente ruolo professionale - tempo indeterminato - Oneri Sociali	70.428,80	0,00
506010105	Costo del personale dirigente ruolo professionale - tempo indeterminato - Accantonamento TFR	0,00	0,00
506010106	Costo del personale dirigente ruolo professionale - tempo indeterminato - Altri costi del personale	0,00	0,00
506010201	Costo del personale dirigente ruolo professionale - tempo determinato - Competenze fisse	17.117,62	0,00
506010202	Costo del personale dirigente ruolo professionale - tempo determinato - Indennità variabili	0,00	0,00
506010203	Costo del personale dirigente ruolo professionale - tempo determinato - Premi e Incentivazioni	1.444,22	0,00
506010204	Costo del personale dirigente ruolo professionale - tempo determinato - Oneri Sociali	4.608,46	0,00
506010205	Costo del personale dirigente ruolo professionale - tempo determinato - Accantonamento TFR	0,00	0,00
506010206	Costo del personale dirigente ruolo professionale - tempo determinato - Altri costi del personale	0,00	0,00
506010301	Costo del personale dirigente ruolo professionale - altro	0,00	0,00
506020101	Costo del personale comparto ruolo professionale - tempo indeterminato - Competenze fisse	66.215,22	0,00
506020102	Costo del personale comparto ruolo professionale - tempo indeterminato - Compensi per lavoro straordinario	0,00	0,00
506020103	Costo del personale comparto ruolo professionale - tempo indeterminato - Indennità variabili	0,00	0,00
506020104	Costo del personale comparto ruolo professionale - tempo indeterminato - Premi e Incentivazioni	0,00	0,00
506020105	Costo del personale comparto ruolo professionale - tempo indeterminato - Oneri Sociali	16.093,95	0,00
506020106	Costo del personale comparto ruolo professionale - tempo indeterminato - Accantonamento TFR	0,00	0,00
506020107	Costo del personale comparto ruolo professionale - tempo indeterminato - Altri costi del personale	0,00	0,00
506020201	Costo del personale comparto ruolo professionale - tempo determinato - Competenze fisse	0,00	0,00
506020202	Costo del personale comparto ruolo professionale - tempo determinato - Compensi per lavoro straordinario	0,00	0,00
506020203	Costo del personale comparto ruolo professionale - tempo determinato - Indennità variabili	0,00	0,00
506020204	Costo del personale comparto ruolo professionale - tempo determinato - Premi e Incentivazioni	0,00	0,00
506020205	Costo del personale comparto ruolo professionale - tempo determinato - Oneri Sociali	0,00	0,00
506020206	Costo del personale comparto ruolo professionale - tempo determinato - Accantonamento TFR	0,00	0,00
506020207	Costo del personale comparto ruolo professionale - tempo determinato - Altri costi del personale	0,00	0,00
506020301	Costo del personale comparto ruolo professionale - altro	0,00	0,00
507010101	Costo del personale dirigente ruolo tecnico - tempo indeterminato - Competenze fisse	212.931,38	0,00
507010102	Costo del personale dirigente ruolo tecnico - tempo indeterminato - Indennità variabili	0,00	0,00
507010103	Costo del personale dirigente ruolo tecnico - tempo indeterminato - Premi e Incentivazioni	17.965,04	0,00
507010104	Costo del personale dirigente ruolo tecnico - tempo indeterminato - Oneri Sociali	58.099,69	0,00
507010105	Costo del personale dirigente ruolo tecnico - tempo indeterminato - Accantonamento TFR	0,00	0,00
507010106	Costo del personale dirigente ruolo tecnico - tempo indeterminato - Altri costi del personale	0,00	0,00
507010201	Costo del personale dirigente ruolo tecnico - tempo determinato - Competenze fisse	0,00	0,00
507010202	Costo del personale dirigente ruolo tecnico - tempo determinato - Indennità variabili	0,00	0,00
507010203	Costo del personale dirigente ruolo tecnico - tempo determinato - Premi e Incentivazioni	0,00	0,00
507010204	Costo del personale dirigente ruolo tecnico - tempo determinato - Oneri Sociali	0,00	0,00
507010205	Costo del personale dirigente ruolo tecnico - tempo determinato - Accantonamento TFR	0,00	0,00
507010206	Costo del personale dirigente ruolo tecnico - tempo determinato - Altri costi del personale	0,00	0,00
507010301	Costo del personale dirigente ruolo tecnico - altro	0,00	0,00
507020101	Costo del personale comparto ruolo tecnico - tempo indeterminato - Competenze fisse	1.944.775,11	0,00
507020102	Costo del personale comparto ruolo tecnico - tempo indeterminato - Compensi per lavoro straordinario	189.157,70	0,00
507020103	Costo del personale comparto ruolo tecnico - tempo indeterminato - Indennità variabili	113.981,44	0,00
507020104	Costo del personale comparto ruolo tecnico - tempo indeterminato - Premi e Incentivazioni	80.413,11	0,00
507020105	Costo del personale comparto ruolo tecnico - tempo indeterminato - Oneri Sociali	619.743,12	0,00
507020106	Costo del personale comparto ruolo tecnico - tempo indeterminato - Accantonamento TFR	0,00	0,00
507020107	Costo del personale comparto ruolo tecnico - tempo indeterminato - Altri costi del personale	0,00	0,00
507020201	Costo del personale comparto ruolo tecnico - tempo determinato - Competenze fisse	0,00	0,00

507020202	Costo del personale comparto ruolo tecnico - tempo determinato - Compensi per lavoro straordinario	0,00	0,00
507020203	Costo del personale comparto ruolo tecnico - tempo determinato - Indennità variabili	0,00	0,00
507020204	Costo del personale comparto ruolo tecnico - tempo determinato - Premi e incentivazioni	0,00	0,00
507020205	Costo del personale comparto ruolo tecnico - tempo determinato - Oneri Sociali	0,00	0,00
507020206	Costo del personale comparto ruolo tecnico - tempo determinato - Accantonamento TFR	0,00	0,00
507020207	Costo del personale comparto ruolo tecnico - tempo determinato - Altri costi del personale	0,00	0,00
507020301	Costo del personale comparto ruolo tecnico - altro	0,00	0,00
508010101	Costo del personale dirigente ruolo amministrativo - tempo indeterminato - Competenze fisse	268.351,78	0,00
508010102	Costo del personale dirigente ruolo amministrativo - tempo indeterminato - Indennità variabili	0,00	0,00
508010103	Costo del personale dirigente ruolo amministrativo - tempo indeterminato - Premi e incentivazioni	22.640,85	0,00
508010104	Costo del personale dirigente ruolo amministrativo - tempo indeterminato - Oneri Sociali	83.064,87	0,00
508010105	Costo del personale dirigente ruolo amministrativo - tempo indeterminato - Accantonamento TFR	0,00	0,00
508010106	Costo del personale dirigente ruolo amministrativo - tempo indeterminato - Altri costi del personale	0,00	0,00
508010201	Costo del personale dirigente ruolo amministrativo - tempo determinato - Competenze fisse	55.759,16	0,00
508010202	Costo del personale dirigente ruolo amministrativo - tempo determinato - Indennità variabili	0,00	0,00
508010203	Costo del personale dirigente ruolo amministrativo - tempo determinato - Premi e incentivazioni	4.704,40	0,00
508010204	Costo del personale dirigente ruolo amministrativo - tempo determinato - Oneri Sociali	14.363,82	0,00
508010205	Costo del personale dirigente ruolo amministrativo - tempo determinato - Accantonamento TFR	0,00	0,00
508010206	Costo del personale dirigente ruolo amministrativo - tempo determinato - Altri costi del personale	0,00	0,00
508010301	Costo del personale dirigente ruolo amministrativo - altro	0,00	0,00
508020101	Costo del personale comparto ruolo amministrativo - tempo indeterminato - Competenze fisse	3.729.196,63	0,00
508020102	Costo del personale comparto ruolo amministrativo - tempo indeterminato - Compensi per lavoro straordinario	161.197,82	0,00
508020103	Costo del personale comparto ruolo amministrativo - tempo indeterminato - Indennità variabili	43.801,13	0,00
508020104	Costo del personale comparto ruolo amministrativo - tempo indeterminato - Premi e incentivazioni	202.130,78	0,00
508020105	Costo del personale comparto ruolo amministrativo - tempo indeterminato - Oneri Sociali	1.111.798,69	0,00
508020106	Costo del personale comparto ruolo amministrativo - tempo indeterminato - Accantonamento TFR	0,00	0,00
508020107	Costo del personale comparto ruolo amministrativo - tempo indeterminato - Altri costi del personale	0,00	0,00
508020201	Costo del personale comparto ruolo amministrativo - tempo determinato - Competenze fisse	22.324,74	0,00
508020202	Costo del personale comparto ruolo amministrativo - tempo determinato - Compensi per lavoro straordinario	2.227,54	0,00
508020203	Costo del personale comparto ruolo amministrativo - tempo determinato - Indennità variabili	0,00	0,00
508020204	Costo del personale comparto ruolo amministrativo - tempo determinato - Premi e incentivazioni	1.267,81	0,00
508020205	Costo del personale comparto ruolo amministrativo - tempo determinato - Oneri Sociali	8.595,28	0,00
508020206	Costo del personale comparto ruolo amministrativo - tempo determinato - Accantonamento TFR	0,00	0,00
508020207	Costo del personale comparto ruolo amministrativo - tempo determinato - Altri costi del personale	0,00	0,00
508020301	Costo del personale comparto ruolo amministrativo - altro	0,00	0,00
509010101	Imposte e tasse (escluso IRAP e IRES)	171.990,90	0,00
509020101	Perizie su crediti	0,00	0,00
509030101	Indennità, rimborso spese e oneri sociali per gli Organi Direttivi e Collegio Sindacale	830.385,92	0,00
509030201	Oneri diversi da decessi ingiurivi, III, arbitraggi e risarcimenti	59.926,79	0,00
509030202	Oneri diversi derivanti da transazioni	0,00	0,00
509030203	Altri oneri diversi di gestione	996.051,97	0,00
509030297	Altri oneri diversi di gestione (ricerche finalizzate)	4.506,64	0,00
510010101	Ammortamenti dei costi di impianto e di ampliamento	15.451,62	0,00
510010102	Ammortamenti dei costi di ricerca e sviluppo	0,00	0,00
510010103	Ammortamenti dei diritti di brevetto e di utilizzazione delle opere dell'ingegno - derivanti dall'attività di ricerca	10.559,19	0,00
510010104	Ammortamenti dei diritti di brevetto e di utilizzazione delle opere dell'ingegno - altri	0,00	0,00
510010105	Ammortamenti concessioni, licenze, marchi e diritti simili	500.103,53	0,00
510010107	Ammortamenti pubblicità	0,00	0,00
510010108	Altre immobilizzazioni immateriali	0,00	0,00
511010101	Ammortamenti impianti sanitari	3.889,09	0,00
511010102	Ammortamenti impianti generici	63.531,85	0,00
511010103	Ammortamenti macchine sanitarie	0,00	0,00
511010104	Ammortamenti macchine generiche	0,00	0,00

51101003	Ammortamenti di attrezzature generali	2.883.794,70	0,00
51101006	Ammortamenti di attrezzature scientifiche e scientifiche	214.351,18	0,00
51101007	Ammortamenti di mobili e arredi	233.472,46	0,00
51101008	Ammortamenti mobili d'ufficio	0,00	0,00
51101009	Elettrici	0,00	0,00
51101010	Ambulanze utilizzate per servizio f18	0,00	0,00
51101011	Altre ambulanze	0,00	0,00
51101012	Altri mezzi di trasporto	0,00	0,00
51201001	Ammortamenti fabbricati non strumentali (disponibili)	0,00	0,00
51202001	Ammortamenti fabbricati strumentali (indisponibili)	5.975.162,53	0,00
51301001	Ammortamenti delle altre immobilizzazioni materiali	680.383,07	0,00
51401001	Svalutazioni delle immobilizzazioni immateriali e materiali	0,00	0,00
51402001	Svalutazione dei crediti	75.000,00	0,00
51501001	Var. Rim. Medicinali - con AIC	0,00	137.209,23
51501002	Var. Rim. Medicinali ed emoderivati in DPC - con AIC	0,00	0,00
51501003	Var. Rim. Radiofarmaci - con AIC	0,00	0,00
51501004	Var. Rim. Stupefacenti - con AIC	5.788,02	0,00
51501005	Var. Rim. Soluzioni fisiologiche - con AIC	0,00	14.511,80
51501006	Var. Rim. Cassine - con AIC	0,00	0,00
51501007	Var. Rim. Altri gas medicali - con AIC	0,00	0,00
51501008	Var. Rim. Alimenti per nutrizione artificiale - con AIC	0,00	1.743,36
51501009	Var. Rim. Anestetici - con AIC	0,00	0,00
51501010	Var. Rim. Altri emoderivati - con AIC	0,00	16.494,91
51501011	Var. Rim. Immunoglobuline - con AIC	0,00	0,00
51501012	Var. Rim. Mezzi di contrasto per radiologia con AIC	0,00	528,86
51501013	Var. Rim. Medicinali Esteri - senza AIC	0,00	0,00
51501014	Var. Rim. Altri Medicinali - senza AIC	0,00	0,00
51501015	Var. Rim. Radiofarmaci - senza AIC	0,00	0,00
51501016	Var. Rim. Stupefacenti - senza AIC	0,00	0,00
51501017	Var. Rim. Soluzioni fisiologiche - senza AIC	0,00	0,00
51501018	Var. Rim. Altri gas medicali - senza AIC	0,00	0,00
51501019	Var. Rim. Aceto liquido - senza AIC	0,00	7.985,06
51501020	Var. Rim. Prodotti generici - senza AIC	0,00	2.922,31
51501021	Var. Rim. Emoderivati di produzione nazionale	0,00	0,00
51501022	Var. Rim. Sanguis	0,00	0,00
51501023	Var. Rim. Plasma	0,00	0,00
51501024	Var. Rim. Pellicole radiografiche	0,00	0,00
51501025	Var. Rim. Carta per apparecchi elettromedicali	0,00	11.333,70
51501026	Var. Rim. Radiosotopi e annessi	0,00	0,00
51501027	Var. Rim. Materiali di consumo non specifici per strumentazione diagnostica - altri	31.393,82	0,00
51501028	Var. Rim. Altro materiale di radiografia	0,00	0,00
51501029	Var. Rim. Materiale per sterilizzazione	0,00	5.863,59
51501030	Var. Rim. Disinfettanti ad uso umano e antisettici	0,00	1.351,97
51501031	Var. Rim. Strumentario chirurgico non costituito da immobilizzazioni	10.760,96	0,00
51501032	Var. Rim. Protesi	1.310,27	0,00
51501033	Var. Rim. Supporti e ausili tecnici per persone disabili	0,00	0,00
51501034	Var. Rim. Dispositivi medici monouso	0,00	3.805,98
51501035	Var. Rim. Valvole e filtri per emodinamica	0,00	0,00
51501036	Var. Rim. Materiali per dotti	0,00	0,00
51501037	Var. Rim. Materiale sanitario non sterile	0,00	0,00
51501038	Var. Rim. Pace-maker	0,00	0,00
51501039	Var. Rim. Defibrillatori impiantabili	0,00	0,00
51501040	Var. Rim. Reagenti	0,00	486.276,99
51501041	Var. Rim. Materiali per indagini urologiche	780,21	0,00
51501042	Var. Rim. Radiosotopi e annessi, in vitro	0,00	0,00
51501043	Var. Rim. Materiali diagnostici	0,00	0,00
51501044	Var. Rim. Altro materiale per indagini cliniche di laboratorio	80,33	0,00
51501045	Var. Rim. Prodotti dietetici	4.711,34	0,00
51501046	Var. Rim. Sieri	0,00	0,00
51501047	Var. Rim. Vaccini obbligatori	0,00	0,00
51501048	Var. Rim. Altri Vaccini	0,00	0,00
51501049	Var. Rim. Prodotti chimici	0,00	0,00
51501050	Var. Rim. Medicinali ad uso veterinario	0,00	0,00
51501051	Var. Rim. Disinfettanti ad uso veterinario	486,91	0,00
51501052	Var. Rim. Materiale chimico ad uso veterinario	0,00	0,00

515010153	Var. Rim. Materiali sanitari ad uso veterinario	0,00	0,00
515010154	Var. Rim. Materiali diagnostici ad uso veterinario	0,00	329,94
515010155	Var. Rim. Mangimi ad uso zootecnico	0,00	0,00
515010156	Var. Rim. Marche auricolari	0,00	0,00
515010157	Var. Rim. Disinfettanti	0,00	0,00
515010158	Var. Rim. Vetreria e materiale plastico per laboratorio	3.487,08	0,00
515010159	Var. Rim. Prodotti per uso generico di laboratorio	0,00	0,00
515010160	Var. Rim. Soluzioni per smidassi	0,00	0,00
515010161	Var. Rim. Altri beni e prodotti sanitari	0,00	0,00
515010162	Svalutazioni delle rimanenze sanitarie	0,00	0,00
515010163	Rivalutazioni delle rimanenze sanitarie	0,00	0,00
515020101	Prodotti alimentari	0,00	0,00
515020102	Materiali di guarnigione, di pulizia e di convivenza in genere	6.679,95	0,00
515020103	Combustibili carburanti e lubrificanti	0,00	0,00
515020104	Supporti informatici	25.351,88	0,00
515020105	Caricabatterie e stampanti	3.081,64	0,00
515020106	Materiale per la manutenzione	0,00	0,00
515020107	Altri beni non sanitari	0,00	0,00
515020108	Svalutazione delle rimanenze non sanitarie	0,00	0,00
515020109	Rivalutazione delle rimanenze non sanitarie	0,00	0,00
516010101	Accantonamenti per cause civili ed oneri processuali	7.596.317,31	0,00
516010102	Accantonamenti per contenzioso per onere dipendente	148.376,65	0,00
516010103	Accantonamenti per rischi connessi all'acquisto di prestazioni sanitarie da privato	0,00	0,00
516010104	Accantonamenti per copertura diretta dei rischi (autosollecitazione)	492.722,75	0,00
516010105	Altri accantonamenti per rischi	0,00	0,00
516020101	Accantonamenti per premi di operosità (SUMA)	0,00	0,00
516030101	Accantonamenti per quote inutilizzate contributi da Regione per quota rinnovo convenzioni L. 133/86	0,00	0,00
516030102	Accantonamenti per quote inutilizzate contributi da Regione per quota emersione extracomunitari L. 102/98	0,00	0,00
516030103	Accantonamenti per quote inutilizzate contributi da Regione per quota medicina Preventivazione Dlvo 230/99	0,00	0,00
516030104	Accantonamenti per quote inutilizzate contributi da Regione per quota harassmenti L. 31/86	0,00	0,00
516030105	Accantonamenti per quote inutilizzate contributi da Regione per quota Fibrosi Cistica L. 362/86	0,00	0,00
516030106	Accantonamenti per quote inutilizzate contributi da Regione per quota Estracomunitari irregolari L. 40/98	0,00	0,00
516030107	Accantonamenti per quote inutilizzate contributi da Regione per quota Fondo esclusivita L. 488/99	0,00	0,00
516030108	Accantonamenti per quote inutilizzate contributi da Regione per quota Borsa studio MG L. 109/88	0,00	0,00
516030109	Accantonamenti per quote inutilizzate contributi da Regione per quota Valeriana L. 218/88	0,00	0,00
516030110	Accantonamenti per quote inutilizzate contributi da Regione per quota Alde L. 135/90	0,00	0,00
516030111	Accantonamenti per quote inutilizzate contributi da Regione per quota Progetti di PSN L. 562/98	0,00	0,00
516030112	Accantonamenti per quote inutilizzate contributi da Regione per quota Borsa studio pre-riforma	0,00	0,00
516030113	Accantonamenti per quote inutilizzate contributi da Regione per quota Borsa studio specializzandi	0,00	0,00
516030201	Accantonamenti per quote inutilizzate contributi da Regione (extra fondo) vincolati	0,00	0,00
516030301	Accantonamenti per quote inutilizzate contributi da soggetti pubblici (extra fondo) vincolati	0,00	0,00
516030401	Accantonamenti per quote inutilizzate contributi da soggetti pubblici per ricerca	1.674.047,66	0,00
516030501	Accantonamenti per quote inutilizzate contributi vincolati da privati	3.127.833,43	0,00
516040101	Accantonamenti per interessi di mora	0,00	0,00
516040201	Accantonamenti rinnovi convenzioni MMG/PLSMCA	0,00	0,00
516040301	Accantonamenti rinnovi convenzioni medici Sursil	0,00	0,00
516040401	Accantonamenti rinnovi contratti - dirigenza medica	0,00	0,00
516040501	Accantonamenti rinnovi contratti - dirigenza non medica	0,00	0,00
516040601	Accantonamenti rinnovi contratti - comparto	0,00	0,00
516040701	Altri accantonamenti	304.786,90	0,00
601010101	Interessi attivi su c/c corrente unica	0,00	5,55
601020101	Interessi attivi su c/c postali e bancari	0,00	48,77
601030101	Altri interessi attivi	0,00	0,00
602010101	Proventi da partecipazioni	0,00	0,00
602020101	Proventi finanziari da crediti iscritti nelle immobilizzazioni	0,00	0,00
602030101	Proventi finanziari da titoli iscritti nelle immobilizzazioni	0,00	0,00
602040101	Altri proventi finanziari diversi dai precedenti	0,00	0,00
602050101	Uti su cambi	0,00	0,00
602010101	Interessi passivi su anticipazioni ordinarie di cassa	22.242,43	0,00
603010102	Interessi passivi su anticipazioni straordinarie di cassa	0,00	0,00

603020101	Interessi passivi su mutui	0,00	0,00
603020101	Altri interessi passivi	508.842,98	0,00
604010101	Altri oneri finanziari	0,00	0,00
604020101	Perdite su cambi	0,00	0,00
701010101	Rivalutazioni	0,00	0,00
702010101	Scritture	0,00	0,00
801010101	Plusvalenze	0,00	0,00
801020101	Proventi da donazioni e liberalità diverse	0,00	100.580,00
801020201	Sopravvenienze attive v/Aziende sanitarie pubbliche della Regione	0,00	0,00
801020202	Sopravvenienze attive v/fanzi relative alla mobilità extraregionale	0,00	0,00
801020205	Sopravvenienze attive v/fanzi relative al personale	0,00	0,00
801020204	Sopravvenienze attive v/fanzi relative alle convenzioni con medici di base	0,00	0,00
801020205	Sopravvenienze attive v/fanzi relative alle convenzioni per la specialistica	0,00	0,00
801020206	Sopravvenienze attive v/fanzi relative all'acquisto prestazioni sanitarie da operatori accreditati	0,00	0,00
801020207	Sopravvenienze attive v/fanzi relative all'acquisto di beni e servizi	0,00	85.260,70
801020208	Altre sopravvenienze attive v/fanzi	0,00	119.840,94
801020301	Insussistenze attive v/Aziende sanitarie pubbliche della Regione	0,00	0,00
801020302	Insussistenze attive v/fanzi relative alla mobilità extraregionale	0,00	0,00
801020303	Insussistenze attive v/fanzi relative al personale	0,00	0,00
801020304	Insussistenze attive v/fanzi relative alle convenzioni con medici di base	0,00	0,00
801020305	Insussistenze attive v/fanzi relative alle convenzioni per la specialistica	0,00	0,00
801020306	Insussistenze attive v/fanzi relative all'acquisto prestazioni sanitarie da operatori accreditati	0,00	0,00
801020307	Insussistenze attive v/fanzi relative all'acquisto di beni e servizi	0,00	0,00
801020308	Altre insussistenze attive v/fanzi	0,00	0,00
801020401	Altri proventi straordinari	0,00	0,00
802010101	Miscelanea	0,00	0,00
802020101	Oneri tributari da esercizi precedenti	0,00	0,00
802020201	Oneri da cause civili ed oneri processuali	0,00	0,00
802020301	Sopravvenienze passive v/Aziende sanitarie pubbliche relative alla mobilità extraregionale	0,00	0,00
802020302	Altre sopravvenienze passive v/Aziende sanitarie pubbliche della Regione	84.964,08	0,00
802020303	Sopravvenienze passive v/fanzi relative alla mobilità extraregionale	0,00	0,00
802020304	Sopravvenienze passive v/fanzi relative al personale - dirigenza medica	99.651,54	0,00
802020305	Sopravvenienze passive v/fanzi relative al personale - dirigenza non medica	0,00	0,00
802020306	Sopravvenienze passive v/fanzi relative al personale - comparto	76.048,46	0,00
802020307	Sopravvenienze passive v/fanzi relative alle convenzioni con medici di base	0,00	0,00
802020308	Sopravvenienze passive v/fanzi relative alle convenzioni per la specialistica	0,00	0,00
802020309	Sopravvenienze passive v/fanzi relative all'acquisto prestazioni sanitarie da operatori accreditati	0,00	0,00
802020310	Sopravvenienze passive v/fanzi relative all'acquisto di beni e servizi	231.434,55	0,00
802020311	Altre sopravvenienze passive v/fanzi	216.879,03	0,00
802020401	Insussistenze passive v/Aziende sanitarie pubbliche della Regione	0,00	0,00
802020402	Insussistenze passive v/fanzi relative alla mobilità extraregionale	0,00	0,00
802020403	Insussistenze passive v/fanzi relative al personale	0,00	0,00
802020404	Insussistenze passive v/fanzi relative alle convenzioni con medici di base	0,00	0,00
802020405	Insussistenze passive v/fanzi relative alle convenzioni per la specialistica	0,00	0,00
802020406	Insussistenze passive v/fanzi relative all'acquisto prestazioni sanitarie da operatori accreditati	0,00	0,00
802020407	Insussistenze passive v/fanzi relative all'acquisto di beni e servizi	0,00	0,00
802020408	Altre insussistenze passive v/fanzi	16.246,82	0,00
802020501	Altri oneri straordinari	0,00	0,00
901010101	IRAP relativa al personale dipendente	3.775.968,86	0,00
901020101	IRAP relativa a collaboratori e personale assimilato a lavoro dipendente	157.414,85	0,00
901020102	IRAP collaborati e pers. assimilato (cont. ric. da privati)	223.897,59	0,00
901020103	IRAP collaborati e pers. assimilato (cont. finalizzati)	69.179,51	0,00
901020104	IRAP collaborati e pers. assimilato (ric. comere)	196.476,67	0,00
901030101	IRAP relativa ad attività di libera professione (intrauniversitaria)	579.879,51	0,00
901040101	IRAP relativa ad attività istituzionale	0,00	0,00
902010101	IRES su attività istituzionale	541.488,00	0,00
902020101	IRES su attività commerciale	0,00	0,00
903010101	Accantonamento a F.oo imposte (Ascertainment, condob, ecc.)	0,00	0,00

101020403	101020408	Fondo ammortamento impianti generali	-106.317,42	146.917,62	0,00	0,00	0,00
101020405	101020405	Macchinari ariani	0,00	0,00	0,00	0,00	0,00
101020406	101020406	Fondo ammortamento macchinari ariani	0,00	0,00	0,00	0,00	0,00
101020407	101020407	Macchinari generali	0,00	0,00	0,00	0,00	0,00
101020408	101020408	Fondo ammortamento macchinari generali	0,00	0,00	0,00	0,00	0,00
101020409	101020409	Impianti a trazione - 516 euro	0,00	0,00	0,00	0,00	0,00
101020409	101020409	Affidamento capitale e scorte (di fatto) di F. do Amm. (b)	3.327.804,79	3.327.804,76	0,00	0,00	0,00
101020409	101020409	struttura sanitaria e scolastiche	64.153.904,31	64.153.904,31	0,00	0,00	0,00
101020409	101020409	F. do Amm. in Altre immobilizzazioni materiali e finanziarie	41.863.288,77	41.863.288,77	0,00	0,00	0,00
101020504	101020504	Attrezzature generali	3.013.984,02	3.013.984,02	0,00	0,00	0,00
101020504	101020504	F. do Amm. in Altre immobilizzazioni materiali	-3.978.334,24	-3.978.334,24	0,00	0,00	0,00
101020505	101020505	Attrezzature sanitarie e scolastiche	2.929,44	2.929,44	0,00	0,00	0,00
101020600	101020600	Motori a anelli (di fatto) di F. do Amm. (b)	642.202,20	642.202,20	0,00	0,00	0,00
101020601	101020601	Motori e anelli	5.778.416,41	5.778.416,41	0,00	0,00	0,00
101020602	101020602	Motori d'ufficio	-5.865.132,18	-5.865.132,18	0,00	0,00	0,00
101020603	101020603	Motori d'ufficio e 516 euro	0,00	0,00	0,00	0,00	0,00
101020604	101020604	Motori d'ufficio e 516 euro	0,00	0,00	0,00	0,00	0,00
101020605	101020605	Autotreno e altri mezzi di trasporto (di fatto) di F. do Amm. (b)	27.876,03	27.876,03	0,00	0,00	0,00
101020700	101020700	Sinistri	0,00	0,00	0,00	0,00	0,00
101020701	101020701	F. do Amm. in Sinistri	0,00	0,00	0,00	0,00	0,00
101020702	101020702	Finanziarie - libere per servizio 118	0,00	0,00	0,00	0,00	0,00
101020703	101020703	Finanziarie - libere per servizio 118	0,00	0,00	0,00	0,00	0,00
101020704	101020704	Finanziarie - libere per servizio 118	0,00	0,00	0,00	0,00	0,00
101020705	101020705	Altre immobilizzazioni	0,00	0,00	0,00	0,00	0,00
101020706	101020706	Altre immobilizzazioni	0,00	0,00	0,00	0,00	0,00
101020707	101020707	Altre immobilizzazioni	0,00	0,00	0,00	0,00	0,00
101020708	101020708	Altre immobilizzazioni	0,00	0,00	0,00	0,00	0,00
101020800	101020800	Credito d'uso	0,00	0,00	0,00	0,00	0,00
101020901	101020901	Credito d'uso	0,00	0,00	0,00	0,00	0,00
101020901	101020901	Altre immobilizzazioni materiali (di fatto) di F. do Amm. (b)	0,00	0,00	0,00	0,00	0,00
101020901	101020901	Altre immobilizzazioni materiali	0,00	0,00	0,00	0,00	0,00
101020902	101020902	F. do Amm. in Altre immobilizzazioni materiali	0,00	0,00	0,00	0,00	0,00
101020903	101020903	F. do Amm. in Altre immobilizzazioni materiali	0,00	0,00	0,00	0,00	0,00
101021000	101021000	immobilizzazioni materiali in corso e account	0,00	0,00	0,00	0,00	0,00
101021001	101021001	immobilizzazioni materiali in corso	0,00	0,00	0,00	0,00	0,00
101021002	101021002	Costi per impianti a forni in attesa per l'operazione di immobilizzazione materiali in corso	0,00	0,00	0,00	0,00	0,00
101021100	101021100	F. do Sinistri - immobilizzazioni materiali	0,00	0,00	0,00	0,00	0,00
101021101	101021101	F. do Sinistri - Terreni	0,00	0,00	0,00	0,00	0,00
101021102	101021102	F. do Sinistri - Fabbricati	0,00	0,00	0,00	0,00	0,00
101021103	101021103	F. do Sinistri - Impianti e macchinari	0,00	0,00	0,00	0,00	0,00
101021104	101021104	F. do Sinistri - Attrezzature sanitarie e scolastiche	0,00	0,00	0,00	0,00	0,00
101021105	101021105	F. do Sinistri - Motori e anelli	0,00	0,00	0,00	0,00	0,00
101021106	101021106	F. do Sinistri - Automezzi	0,00	0,00	0,00	0,00	0,00
101021107	101021107	F. do Sinistri - Crediti d'uso	0,00	0,00	0,00	0,00	0,00
101021108	101021108	F. do Sinistri - Altre immobilizzazioni materiali	0,00	0,00	0,00	0,00	0,00
101020000	101020000	IMM. INIZIALI FINANZIARIE	701.777,00	701.777,00	0,00	0,00	0,00
101020100	101020100	Credito finanziario	0,00	0,00	0,00	0,00	0,00
101020101	101020101	Credito finanziario	0,00	0,00	0,00	0,00	0,00
101020200	101020200	Credito finanziario	0,00	0,00	0,00	0,00	0,00
101020201	101020201	Credito finanziario	0,00	0,00	0,00	0,00	0,00
101020201	101020201	Credito finanziario	0,00	0,00	0,00	0,00	0,00
101020301	101020301	Credito finanziario	0,00	0,00	0,00	0,00	0,00
101020401	101020401	Credito finanziario	0,00	0,00	0,00	0,00	0,00
101020402	101020402	Credito finanziario	0,00	0,00	0,00	0,00	0,00
101020403	101020403	Credito finanziario	0,00	0,00	0,00	0,00	0,00
101020404	101020404	Credito finanziario	0,00	0,00	0,00	0,00	0,00
101020405	101020405	Fondo svalutazione crediti	0,00	0,00	0,00	0,00	0,00
101020500	101020500	Partecipazioni	701.777,00	701.777,00	0,00	0,00	0,00
101020501	101020501	Partecipazioni in imprese controllate	0,00	0,00	0,00	0,00	0,00
101020502	101020502	Partecipazioni in imprese collegate	0,00	0,00	0,00	0,00	0,00
101020503	101020503	Partecipazioni in altre imprese	701.777,00	701.777,00	0,00	0,00	0,00

102021100	102021100	102021100	Crediti all'Unione di Province Autonome per spesa corrente	3.714,00	3.714,00	0,00	0,00	0,00
	102021101	102021101	Crediti all'Unione di Province Autonome per spesa corrente	0,00	0,00	0,00	0,00	0,00
	102021102	102021102	Crediti all'Unione di Province Autonome per spesa corrente	0,00	0,00	0,00	0,00	0,00
	102021103	102021103	Crediti all'Unione di Province Autonome per spesa corrente	0,00	0,00	0,00	0,00	0,00
	102021104	102021104	Crediti all'Unione di Province Autonome per mobilità attiva	0,00	0,00	0,00	0,00	0,00
	102021105	102021105	Crediti all'Unione di Province Autonome per mobilità attiva	0,00	0,00	0,00	0,00	0,00
	102021106	102021106	Crediti all'Unione di Province Autonome per mobilità attiva	0,00	0,00	0,00	0,00	0,00
	102021107	102021107	Crediti all'Unione di Province Autonome per mobilità attiva	0,00	0,00	0,00	0,00	0,00
	102021108	102021108	Crediti all'Unione di Province Autonome per mobilità attiva	0,00	0,00	0,00	0,00	0,00
	102021109	102021109	Crediti all'Unione di Province Autonome per mobilità attiva	0,00	0,00	0,00	0,00	0,00
	102021110	102021110	Crediti all'Unione di Province Autonome per mobilità attiva	0,00	0,00	0,00	0,00	0,00
	102021200	102021200	Crediti all'Unione di Province Autonome per mobilità attiva	19.354.315,83	19.354.315,83	0,00	0,00	0,00
	102021201	102021201	Crediti all'Unione di Province Autonome per mobilità attiva	1.002.126,00	1.002.126,00	0,00	0,00	0,00
	102021202	102021202	Crediti all'Unione di Province Autonome per mobilità attiva	0,00	0,00	0,00	0,00	0,00
	102021203	102021203	Crediti all'Unione di Province Autonome per mobilità attiva	17.051.189,84	17.051.189,84	0,00	0,00	0,00
	102021204	102021204	Crediti all'Unione di Province Autonome per mobilità attiva	0,00	0,00	0,00	0,00	0,00
	102022006	102022006	Crediti all'Unione di Province Autonome per mobilità attiva	0,00	0,00	0,00	0,00	0,00
	102021300	102021300	Crediti all'Unione di Province Autonome per mobilità attiva	0,00	0,00	0,00	0,00	0,00
	102021400	102021400	Crediti all'Unione di Province Autonome per mobilità attiva	2.174.807,13	2.174.807,13	0,00	0,00	0,00
	102021401	102021401	Crediti all'Unione di Province Autonome per mobilità attiva	0,00	0,00	0,00	0,00	0,00
	102021402	102021402	Crediti all'Unione di Province Autonome per mobilità attiva	0,00	0,00	0,00	0,00	0,00
	102021403	102021403	Crediti all'Unione di Province Autonome per mobilità attiva	0,00	0,00	0,00	0,00	0,00
	102021404	102021404	Crediti all'Unione di Province Autonome per mobilità attiva	0,00	0,00	0,00	0,00	0,00
	102021405	102021405	Crediti all'Unione di Province Autonome per mobilità attiva	0,00	0,00	0,00	0,00	0,00
	102021406	102021406	Crediti all'Unione di Province Autonome per mobilità attiva	0,00	0,00	0,00	0,00	0,00
	102021407	102021407	Crediti all'Unione di Province Autonome per mobilità attiva	0,00	0,00	0,00	0,00	0,00
	102021408	102021408	Crediti all'Unione di Province Autonome per mobilità attiva	0,00	0,00	0,00	0,00	0,00
	102021409	102021409	Crediti all'Unione di Province Autonome per mobilità attiva	0,00	0,00	0,00	0,00	0,00
	102021410	102021410	Crediti all'Unione di Province Autonome per mobilità attiva	0,00	0,00	0,00	0,00	0,00
	102021411	102021411	Crediti all'Unione di Province Autonome per mobilità attiva	0,00	0,00	0,00	0,00	0,00
	102021412	102021412	Crediti all'Unione di Province Autonome per mobilità attiva	0,00	0,00	0,00	0,00	0,00
	102021413	102021413	Crediti all'Unione di Province Autonome per mobilità attiva	0,00	0,00	0,00	0,00	0,00
	102021414	102021414	Crediti all'Unione di Province Autonome per mobilità attiva	0,00	0,00	0,00	0,00	0,00
	102021415	102021415	Crediti all'Unione di Province Autonome per mobilità attiva	0,00	0,00	0,00	0,00	0,00
	102021416	102021416	Crediti all'Unione di Province Autonome per mobilità attiva	0,00	0,00	0,00	0,00	0,00
	102021417	102021417	Crediti all'Unione di Province Autonome per mobilità attiva	0,00	0,00	0,00	0,00	0,00
	102021418	102021418	Crediti all'Unione di Province Autonome per mobilità attiva	0,00	0,00	0,00	0,00	0,00
	102021419	102021419	Crediti all'Unione di Province Autonome per mobilità attiva	0,00	0,00	0,00	0,00	0,00
	102021420	102021420	Crediti all'Unione di Province Autonome per mobilità attiva	0,00	0,00	0,00	0,00	0,00
	102021421	102021421	Crediti all'Unione di Province Autonome per mobilità attiva	0,00	0,00	0,00	0,00	0,00
	102021422	102021422	Crediti all'Unione di Province Autonome per mobilità attiva	0,00	0,00	0,00	0,00	0,00
	102021423	102021423	Crediti all'Unione di Province Autonome per mobilità attiva	0,00	0,00	0,00	0,00	0,00
	102021424	102021424	Crediti all'Unione di Province Autonome per mobilità attiva	0,00	0,00	0,00	0,00	0,00
	102021425	102021425	Crediti all'Unione di Province Autonome per mobilità attiva	0,00	0,00	0,00	0,00	0,00



102021426	102021426	102021426	Crediti vitali Roma E - per mobilità non in compensazione	0,00	0,00	0,00	0,00	0,00
102021427	102021427	102021427	Crediti vitali Roma F - per mobilità non in compensazione	0,00	0,00	0,00	0,00	0,00
102021428	102021428	102021428	Crediti vitali Roma G - per mobilità non in compensazione	0,00	0,00	0,00	0,00	0,00
102021429	102021429	102021429	Crediti vitali Roma H - per mobilità non in compensazione	0,00	0,00	0,00	0,00	0,00
102021430	102021430	102021430	Crediti vitali Veneto - per mobilità non in compensazione	0,00	0,00	0,00	0,00	0,00
102021431	102021431	102021431	Crediti vitali Friuli - per mobilità non in compensazione	0,00	0,00	0,00	0,00	0,00
102021432	102021432	102021432	Crediti vitali Lazio - per mobilità non in compensazione	0,00	0,00	0,00	0,00	0,00
102021433	102021433	102021433	Crediti vitali Piemonte - per mobilità non in compensazione	0,00	0,00	0,00	0,00	0,00
102021434	102021434	102021434	Crediti vitali Emilia Romagna - per mobilità non in compensazione	0,00	0,00	0,00	0,00	0,00
102021435	102021435	102021435	Crediti vitali Campania - per mobilità non in compensazione	0,00	0,00	0,00	0,00	0,00
102021436	102021436	102021436	Crediti vitali Puglia - per mobilità non in compensazione	0,00	0,00	0,00	0,00	0,00
102021437	102021437	102021437	Crediti vitali Umbria - per mobilità non in compensazione	0,00	0,00	0,00	0,00	0,00
102021438	102021438	102021438	Crediti vitali Marche - per mobilità non in compensazione	0,00	0,00	0,00	0,00	0,00
102021439	102021439	102021439	Crediti vitali Trentino - per mobilità non in compensazione	0,00	0,00	0,00	0,00	0,00
102021440	102021440	102021440	Crediti vitali Molise - per mobilità non in compensazione	0,00	0,00	0,00	0,00	0,00
102021441	102021441	102021441	Crediti vitali Basilicata - per mobilità non in compensazione	0,00	0,00	0,00	0,00	0,00
102021442	102021442	102021442	Crediti vitali Valle d'Aosta - per mobilità non in compensazione	0,00	0,00	0,00	0,00	0,00
102021443	102021443	102021443	Crediti vitali Lombardia - per mobilità non in compensazione	5.013,46	5.013,46	5.013,46	5.013,46	0,00
102021444	102021444	102021444	Crediti vitali Piemonte - per altre prestazioni	54.011,08	54.011,08	54.011,08	54.011,08	0,00
102021445	102021445	102021445	Crediti vitali Lombardia - per altre prestazioni	801.303,70	801.303,70	801.303,70	801.303,70	0,00
102021446	102021446	102021446	Crediti vitali Piemonte - per altre prestazioni	88.063,34	88.063,34	88.063,34	88.063,34	0,00
102021447	102021447	102021447	Crediti vitali Lombardia - per altre prestazioni	95.088,31	95.088,31	95.088,31	95.088,31	0,00
102021448	102021448	102021448	Crediti vitali Piemonte - per altre prestazioni	59.618,94	59.618,94	59.618,94	59.618,94	0,00
102021449	102021449	102021449	Crediti vitali Lombardia - per altre prestazioni	372.179,42	372.179,42	372.179,42	372.179,42	0,00
102021450	102021450	102021450	Crediti vitali Piemonte - per altre prestazioni	17.692,23	17.692,23	17.692,23	17.692,23	0,00
102021451	102021451	102021451	Crediti vitali Veneto - per altre prestazioni	5.385,51	5.385,51	5.385,51	5.385,51	0,00
102021452	102021452	102021452	Crediti vitali Friuli - per altre prestazioni	125.376,63	125.376,63	125.376,63	125.376,63	0,00
102021453	102021453	102021453	Crediti vitali Lazio - per altre prestazioni	52.867,46	52.867,46	52.867,46	52.867,46	0,00
102021454	102021454	102021454	Crediti vitali Campania - per altre prestazioni	4.936,80	4.936,80	4.936,80	4.936,80	0,00
102021455	102021455	102021455	Crediti vitali Umbria - per altre prestazioni	272.318,85	272.318,85	272.318,85	272.318,85	0,00
102021456	102021456	102021456	Crediti vitali Marche - per altre prestazioni	63.470,88	63.470,88	63.470,88	63.470,88	0,00
102021457	102021457	102021457	Crediti vitali Puglia - per altre prestazioni	0,00	0,00	0,00	0,00	0,00
102021458	102021458	102021458	Crediti vitali Valle d'Aosta - per altre prestazioni	18.711,24	18.711,24	18.711,24	18.711,24	0,00
102021459	102021459	102021459	Crediti vitali Piemonte - per altre prestazioni	0,00	0,00	0,00	0,00	0,00
102021460	102021460	102021460	Crediti vitali Lombardia - per altre prestazioni	251.680,61	251.680,61	251.680,61	251.680,61	0,00
102021461	102021461	102021461	Crediti vitali Piemonte - per altre prestazioni	30.288,91	30.288,91	30.288,91	30.288,91	0,00
102021462	102021462	102021462	Crediti vitali Lombardia - per altre prestazioni	48.194,40	48.194,40	48.194,40	48.194,40	0,00
102021463	102021463	102021463	Fondo mutazione Crediti	0,00	0,00	0,00	0,00	0,00
102021464	102021464	102021464	Accounting crediti da distribuire	0,00	0,00	0,00	0,00	0,00
102021500	102021500	102021500	Accounting crediti da distribuire	0,00	0,00	0,00	0,00	0,00
102021501	102021501	102021501	Crediti vitali Roma A - per acconto quota FSR da distribuire	0,00	0,00	0,00	0,00	0,00
102021502	102021502	102021502	Crediti vitali Roma B - per acconto quota FSR da distribuire	0,00	0,00	0,00	0,00	0,00
102021503	102021503	102021503	Crediti vitali Roma C - per acconto quota FSR da distribuire	0,00	0,00	0,00	0,00	0,00
102021504	102021504	102021504	Crediti vitali Roma D - per acconto quota FSR da distribuire	0,00	0,00	0,00	0,00	0,00
102021505	102021505	102021505	Crediti vitali Roma E - per acconto quota FSR da distribuire	0,00	0,00	0,00	0,00	0,00
102021506	102021506	102021506	Crediti vitali Roma F - per acconto quota FSR da distribuire	0,00	0,00	0,00	0,00	0,00
102021507	102021507	102021507	Crediti vitali Roma G - per acconto quota FSR da distribuire	0,00	0,00	0,00	0,00	0,00
102021508	102021508	102021508	Crediti vitali Roma H - per acconto quota FSR da distribuire	0,00	0,00	0,00	0,00	0,00

XVIII LEGISLATURA - DISEGNI DI LEGGE E RELAZIONI - DOCUMENTI - DOC. XV N. 74

Table with 11 columns: Budget Code, Budget Code, Budget Code, Budget Code, Budget Code, Budget Code, Budget Code, Budget Code, Budget Code, Budget Code, Budget Code. Rows include various financial entries such as 'Cassa di Roma', 'Fondo rischi per coperture', 'Fondo rischi per attività di gestione', etc.

		502010206	502010206	502010206	Servizi sanitari per assistenza specialistica di Psicologia privata	0,00	0,00	0,00	0,00	0,00	0,00	0,00
		502010207	502010207	502010207	Servizi sanitari per assistenza specialistica di Psicologia Diagnostica privata	0,00	0,00	0,00	0,00	0,00	0,00	0,00
		502010208	502010208	502010208	Servizi sanitari per assistenza specialistica di Casa di Cura psichiatrica	0,00	0,00	0,00	0,00	0,00	0,00	0,00
		502010209	502010209	502010209	Servizi sanitari per assistenza specialistica di altri servizi psichiatrici non residenziali - Emergenza psichiatrica sia in ospedali che in centri diurni	0,00	0,00	0,00	0,00	0,00	0,00	0,00
		502010210	502010210	502010210	Azienda servizi sanitari per assistenza specialistica psichiatrica (Azienda sanitaria pubblica della Regione)	0,00	0,00	0,00	0,00	0,00	0,00	0,00
		502010401	502010401	502010401	Servizi sanitari per assistenza specialistica di pubblica (altri soggetti pubblici della Regione)	0,00	0,00	0,00	0,00	0,00	0,00	0,00
		502010402	502010402	502010402	Servizi sanitari per assistenza specialistica da strutture (Ente ospedaliero) non soggetti a compartecipazione	0,00	0,00	0,00	0,00	0,00	0,00	0,00
		502010403	502010403	502010403	Servizi sanitari per assistenza specialistica da strutture - art. 29 (interregionali)	0,00	0,00	0,00	0,00	0,00	0,00	0,00
		502010404	502010404	502010404	Servizi sanitari per assistenza specialistica da privato - art. 29 (interregionali)	0,00	0,00	0,00	0,00	0,00	0,00	0,00
		502010405	502010405	502010405	Azienda servizi sanitari per assistenza specialistica psichiatrica (Azienda sanitaria pubblica della Regione)	0,00	0,00	0,00	0,00	0,00	0,00	0,00
		502010501	502010501	502010501	Servizi sanitari per assistenza specialistica di pubblico (altri soggetti pubblici della Regione)	0,00	0,00	0,00	0,00	0,00	0,00	0,00
		502010502	502010502	502010502	Servizi sanitari per assistenza specialistica di pubblico (Ente ospedaliero)	0,00	0,00	0,00	0,00	0,00	0,00	0,00
		502010503	502010503	502010503	Servizi sanitari per assistenza specialistica da privato	0,00	0,00	0,00	0,00	0,00	0,00	0,00
		502010504	502010504	502010504	Azienda servizi sanitari per assistenza specialistica psichiatrica (Azienda sanitaria pubblica della Regione)	0,00	0,00	0,00	0,00	0,00	0,00	0,00
		502010700	502010700	502010700	Servizi sanitari per assistenza specialistica di pubblico (altri soggetti pubblici della Regione)	0,00	0,00	0,00	0,00	0,00	0,00	0,00
		502010801	502010801	502010801	Servizi sanitari per assistenza specialistica di pubblico (Ente ospedaliero)	0,00	0,00	0,00	0,00	0,00	0,00	0,00
		502010802	502010802	502010802	Servizi sanitari per assistenza specialistica da privato (Extra-regionali)	0,00	0,00	0,00	0,00	0,00	0,00	0,00
		502010804	502010804	502010804	Azienda servizi sanitari per assistenza specialistica psichiatrica (Azienda sanitaria pubblica della Regione)	0,00	0,00	0,00	0,00	0,00	0,00	0,00
		502010701	502010701	502010701	Servizi sanitari per assistenza specialistica di pubblico (altri soggetti pubblici della Regione)	0,00	0,00	0,00	0,00	0,00	0,00	0,00
		502010702	502010702	502010702	Servizi sanitari per assistenza specialistica di pubblico (Ente ospedaliero)	0,00	0,00	0,00	0,00	0,00	0,00	0,00
		502010703	502010703	502010703	Servizi sanitari per assistenza specialistica da privato (Ente ospedaliero)	0,00	0,00	0,00	0,00	0,00	0,00	0,00
		502010704	502010704	502010704	Azienda servizi sanitari per assistenza specialistica psichiatrica (Azienda sanitaria pubblica della Regione)	0,00	0,00	0,00	0,00	0,00	0,00	0,00
		502010705	502010705	502010705	Servizi sanitari per assistenza specialistica da pubblico (Ente ospedaliero)	0,00	0,00	0,00	0,00	0,00	0,00	0,00
		502010706	502010706	502010706	Servizi sanitari per assistenza specialistica da privato (Ente ospedaliero) - non soggetti a compartecipazione	0,00	0,00	0,00	0,00	0,00	0,00	0,00
		502010707	502010707	502010707	Servizi sanitari per assistenza specialistica da privato - art. 29 (interregionali)	0,00	0,00	0,00	0,00	0,00	0,00	0,00
		502010708	502010708	502010708	Servizi sanitari per assistenza specialistica da pubblico (altri soggetti pubblici della Regione)	0,00	0,00	0,00	0,00	0,00	0,00	0,00
		502010709	502010709	502010709	Azienda servizi sanitari per assistenza specialistica psichiatrica (Azienda sanitaria pubblica della Regione)	0,00	0,00	0,00	0,00	0,00	0,00	0,00
		502010900	502010900	502010900	Servizi sanitari per assistenza specialistica di pubblica (altri soggetti pubblici della Regione)	0,00	0,00	0,00	0,00	0,00	0,00	0,00
		502010901	502010901	502010901	Servizi sanitari per assistenza specialistica di pubblica (Ente ospedaliero)	0,00	0,00	0,00	0,00	0,00	0,00	0,00
		502010902	502010902	502010902	Servizi sanitari per assistenza specialistica da privato (Ente ospedaliero) - non soggetti a compartecipazione	0,00	0,00	0,00	0,00	0,00	0,00	0,00
		502010903	502010903	502010903	Servizi sanitari per assistenza specialistica da privato - art. 29 (interregionali)	0,00	0,00	0,00	0,00	0,00	0,00	0,00
		502010904	502010904	502010904	Servizi sanitari per assistenza specialistica da pubblico (altri soggetti pubblici della Regione)	0,00	0,00	0,00	0,00	0,00	0,00	0,00
		502010905	502010905	502010905	Servizi sanitari per assistenza specialistica da privato - altre prestazioni (interregionali)	0,00	0,00	0,00	0,00	0,00	0,00	0,00

502010006	502010006	Servizi sanitari per assistenza pediatrica da privato (autospesali)	0,00	0,00	0,00	0,00	0,00
502010007	502010007	Servizi sanitari per assistenza pediatrica da privato - altre prestazioni (autospesali)	0,00	0,00	0,00	0,00	0,00
502010008	502010008	Acquisto prestazioni di distribuzione farmaci Fie F	0,00	0,00	0,00	0,00	0,00
502010001	502010001	Servizi di distribuzione farmaci Fie F da pubblico (azienda sanitaria pubblica della Regione). Attività autorizzative	0,00	0,00	0,00	0,00	0,00
502010002	502010002	Servizi di distribuzione farmaci Fie F da privato (non soggetti pubblici della Regione)	0,00	0,00	0,00	0,00	0,00
502010003	502010003	Servizi di distribuzione farmaci Fie F da pubblico (Etruscopoli)	0,00	0,00	0,00	0,00	0,00
502010004	502010004	Servizi di distribuzione farmaci Fie F da privato (autorizzative)	0,00	0,00	0,00	0,00	0,00
502010005	502010005	Servizi di distribuzione farmaci Fie F da privato (autorizzative) - Servizio di distribuzione farmaci Fie F (PSC)	0,00	0,00	0,00	0,00	0,00
502010006	502010006	Servizi di distribuzione farmaci Fie F da privato (autorizzative)	0,00	0,00	0,00	0,00	0,00
502010007	502010007	Servizi di distribuzione farmaci Fie F da privato per cittadini (non residenti) - Estensione (mobilità attiva in compensazione)	0,00	0,00	0,00	0,00	0,00
502011000	502011000	Acquisto prestazioni farmati in convenzione	0,00	0,00	0,00	0,00	0,00
502011001	502011001	Servizi farmati in convenzione da pubblico (Azienda sanitaria pubblica della Regione) - Modalità autorizzative	0,00	0,00	0,00	0,00	0,00
502011002	502011002	Servizi farmati in convenzione da pubblico (non soggetti pubblici della Regione)	0,00	0,00	0,00	0,00	0,00
502011003	502011003	Servizi farmati in convenzione da pubblico (Etruscopoli)	0,00	0,00	0,00	0,00	0,00
502011004	502011004	Servizi farmati in convenzione da privato	0,00	0,00	0,00	0,00	0,00
502011005	502011005	Servizi farmati in convenzione da privato per cittadini (non residenti) - Estensione (mobilità attiva in compensazione) - Acquisto prestazioni di trasporto sanitario	181.908,47	181.908,47	0,00	0,00	0,00
502011006	502011006	Servizi di trasporto sanitario da pubblico (Azienda sanitaria pubblica della Regione) - Modalità autorizzative	0,00	0,00	0,00	0,00	0,00
502011007	502011007	Servizi di trasporto sanitario da pubblico (non soggetti pubblici della Regione)	0,00	0,00	0,00	0,00	0,00
502011008	502011008	Servizi di trasporto sanitario da pubblico (Etruscopoli)	0,00	0,00	0,00	0,00	0,00
502011009	502011009	Servizi di trasporto sanitario da privato	181.908,47	181.908,47	0,00	0,00	0,00
502011200	502011200	Azienda ospedaliera Socio-Sanitaria e servizi sanitari	0,00	0,00	0,00	0,00	0,00
502011201	502011201	Azienda ospedaliera da pubblico (ASL) - IRCCS Policlino della Regione Marche regionale	0,00	0,00	0,00	0,00	0,00
502011202	502011202	Azienda ospedaliera da pubblico (ASL) (servizi pubblici) e assistenza sanitaria da pubblico (non soggetti pubblici)	0,00	0,00	0,00	0,00	0,00
502011203	502011203	Azienda ospedaliera da pubblico (Etruscopoli)	0,00	0,00	0,00	0,00	0,00
502011204	502011204	Azienda ospedaliera da privato (autorizzative)	0,00	0,00	0,00	0,00	0,00
502011205	502011205	Azienda ospedaliera da privato (autorizzative)	0,00	0,00	0,00	0,00	0,00
502011206	502011206	Azienda ospedaliera e clinica da pubblico (ASL) (IRCCS, Ospedale della Regione) - Modalità autorizzative	0,00	0,00	0,00	0,00	0,00
502011207	502011207	Azienda ospedaliera e clinica da pubblico (non soggetti pubblici)	0,00	0,00	0,00	0,00	0,00
502011208	502011208	Azienda ospedaliera e clinica da pubblico (Etruscopoli)	0,00	0,00	0,00	0,00	0,00
502011209	502011209	Azienda ospedaliera e clinica da privato	0,00	0,00	0,00	0,00	0,00
502011210	502011210	Azienda ospedaliera e clinica da privato (autorizzative)	0,00	0,00	0,00	0,00	0,00
502011211	502011211	Azienda ospedaliera e clinica da privato (autorizzative) - IRCCS	0,00	0,00	0,00	0,00	0,00
502011212	502011212	Azienda ospedaliera e clinica da pubblico (non soggetti pubblici)	0,00	0,00	0,00	0,00	0,00
502011213	502011213	Azienda ospedaliera e clinica da privato (autorizzative)	0,00	0,00	0,00	0,00	0,00
502011214	502011214	Azienda ospedaliera e clinica da privato (autorizzative)	0,00	0,00	0,00	0,00	0,00

10

500011215	500011215	Assistenza in risposta da privato economico	0,00	0,00	0,00	0,00	0,00	0,00
500011216	500011216	Trasporti a soggetti attivi da privato economico	0,00	0,00	0,00	0,00	0,00	0,00
500011217	500011217	Trasporti a soggetti attivi da privato economico - Assistenza Domiciliare integrata dai ASL della Regione Molise	0,00	0,00	0,00	0,00	0,00	0,00
500011218	500011218	Assistenza Domiciliare integrata da pubblici (atti soggetti pubblici)	0,00	0,00	0,00	0,00	0,00	0,00
500011219	500011219	Assistenza Domiciliare integrata da pubblico (atto Regione)	0,00	0,00	0,00	0,00	0,00	0,00
500011220	500011220	Assistenza Domiciliare integrata da pubblico (atto Regione) - con soggetto a competenza	0,00	0,00	0,00	0,00	0,00	0,00
500011221	500011221	Assistenza Domiciliare integrata da privato (interregionale)	0,00	0,00	0,00	0,00	0,00	0,00
500011222	500011222	Assistenza Domiciliare integrata da privato (interregionale) - Altre prestazioni socio-sanitarie e interventi sanitari da pubblici (Atti A.C. RUCS, Pubblica casa Regione Molise)	0,00	0,00	0,00	0,00	0,00	0,00
500011223	500011223	Altre prestazioni socio-sanitarie e interventi sanitari da pubblici (Atti Regione Molise)	0,00	0,00	0,00	0,00	0,00	0,00
500011224	500011224	Altre prestazioni socio-sanitarie e interventi sanitari da pubblici (Atti Regione Molise)	0,00	0,00	0,00	0,00	0,00	0,00
500011225	500011225	Altre prestazioni socio-sanitarie e interventi sanitari da pubblici (Atti Regione Molise) non soggetti a competenza	0,00	0,00	0,00	0,00	0,00	0,00
500011226	500011226	Altre prestazioni socio-sanitarie e interventi sanitari da pubblici (Atti Regione Molise)	0,00	0,00	0,00	0,00	0,00	0,00
500011227	500011227	Altre prestazioni socio-sanitarie e interventi sanitari da pubblici (Atti Regione Molise)	0,00	0,00	0,00	0,00	0,00	0,00
500011300	500011300	Contribuzione al personale per attività liberoprofessionistiche - Area ospedaliera	6.735.171,87	6.735.171,87	0,00	0,00	0,00	0,00
500011301	500011301	Contribuzione al personale per attività liberoprofessionistiche - Area ospedaliera	1.665.259,55	1.665.259,55	0,00	0,00	0,00	0,00
500011302	500011302	Contribuzione al personale per attività liberoprofessionistiche - Area ospedaliera	58.218,90	58.218,90	0,00	0,00	0,00	0,00
500011303	500011303	Contribuzione al personale per attività liberoprofessionistiche - Area ospedaliera	0,00	0,00	0,00	0,00	0,00	0,00
500011304	500011304	Contribuzione al personale per attività liberoprofessionistiche - Area ospedaliera	4.564.564,46	4.564.564,46	0,00	0,00	0,00	0,00
500011305	500011305	Contribuzione al personale per attività liberoprofessionistiche - Area ospedaliera	334.875,68	334.875,68	0,00	0,00	0,00	0,00
500011306	500011306	Contribuzione al personale per attività liberoprofessionistiche - Area ospedaliera	0,00	0,00	0,00	0,00	0,00	0,00
500011307	500011307	Contribuzione al personale per attività liberoprofessionistiche - Area ospedaliera	0,00	0,00	0,00	0,00	0,00	0,00
500011308	500011308	Contribuzione al personale per attività liberoprofessionistiche - Area ospedaliera	0,00	0,00	0,00	0,00	0,00	0,00
500011309	500011309	Contribuzione al personale per attività liberoprofessionistiche - Area ospedaliera	0,00	0,00	0,00	0,00	0,00	0,00
500011310	500011310	Contribuzione al personale per attività liberoprofessionistiche - Area ospedaliera	0,00	0,00	0,00	0,00	0,00	0,00
500011311	500011311	Contribuzione al personale per attività liberoprofessionistiche - Area ospedaliera	0,00	0,00	0,00	0,00	0,00	0,00
500011312	500011312	Contribuzione al personale per attività liberoprofessionistiche - Area ospedaliera	0,00	0,00	0,00	0,00	0,00	0,00
500011313	500011313	Contribuzione al personale per attività liberoprofessionistiche - Area ospedaliera	0,00	0,00	0,00	0,00	0,00	0,00
500011314	500011314	Contribuzione al personale per attività liberoprofessionistiche - Area ospedaliera	0,00	0,00	0,00	0,00	0,00	0,00
500011315	500011315	Contribuzione al personale per attività liberoprofessionistiche - Area ospedaliera	0,00	0,00	0,00	0,00	0,00	0,00
500011316	500011316	Contribuzione al personale per attività liberoprofessionistiche - Area ospedaliera	0,00	0,00	0,00	0,00	0,00	0,00
500011317	500011317	Contribuzione al personale per attività liberoprofessionistiche - Area ospedaliera	0,00	0,00	0,00	0,00	0,00	0,00

[Handwritten signature]

805010200	505010111	Costo del personale dirigente medico - tempo indeterminato - Accantonamento TFR	0,00	0,00	0,00	0,00	0,00	0,00
	505010112	Costo del personale dirigente medico - tempo determinato - Altri costi del personale	0,00	0,00	0,00	0,00	0,00	0,00
	505010113	Costo del personale dirigente medico - altro	0,00	0,00	0,00	0,00	0,00	0,00
	505010200	Costo del personale dirigente non medico - tempo determinato - Compensazione tasse	4.457.007,26	4.457.007,26	4.457.007,26	4.457.007,26	0,00	0,00
	505010201	Costo del personale dirigente non medico - tempo determinato - Indennità variabile	3.353.927,50	3.353.927,50	3.353.927,50	3.353.927,50	0,00	0,00
	505010202	Costo del personale dirigente non medico - tempo determinato - Premi a incentivazione	25.162,17	25.162,17	25.162,17	25.162,17	0,00	0,00
	505010203	Costo del personale dirigente non medico - tempo determinato - Premi a incentivazione - Altri costi del personale	57.222,18	57.222,18	57.222,18	57.222,18	0,00	0,00
	505010204	Costo del personale dirigente non medico - tempo determinato - Altri costi del personale	921.735,42	921.735,42	921.735,42	921.735,42	0,00	0,00
	505010205	Costo del personale dirigente non medico - tempo determinato - Accantonamento TFR	0,00	0,00	0,00	0,00	0,00	0,00
	505010206	Costo del personale dirigente non medico - tempo determinato - Altri costi del personale	0,00	0,00	0,00	0,00	0,00	0,00
	505010207	Costo del personale dirigente non medico - tempo determinato - Compensazione tasse	72.862,61	72.862,61	72.862,61	72.862,61	0,00	0,00
	505010208	Costo del personale dirigente non medico - tempo determinato - Indennità variabile	36,69	36,69	36,69	36,69	0,00	0,00
	505010209	Costo del personale dirigente non medico - tempo determinato - Premi a incentivazione	1.460,82	1.460,82	1.460,82	1.460,82	0,00	0,00
	505010210	Costo del personale dirigente non medico - tempo determinato - Altri costi del personale	18.709,87	18.709,87	18.709,87	18.709,87	0,00	0,00
	505010211	Costo del personale dirigente non medico - tempo determinato - Accantonamento TFR	0,00	0,00	0,00	0,00	0,00	0,00
	505010212	Costo del personale dirigente non medico - tempo determinato - Altri costi del personale	0,00	0,00	0,00	0,00	0,00	0,00
	505010213	Costo del personale dirigente non medico - altro	18.065.098,78	18.065.098,78	18.065.098,78	18.065.098,78	0,00	0,00
505010300	505020000	Costo del personale comparto ruolo sanitario - tempo determinato - Altri costi del personale	17.769.879,69	17.769.879,69	17.769.879,69	17.769.879,69	0,00	0,00
	505020101	Costo del personale comparto ruolo sanitario - tempo determinato - Compensazione tasse	11.819.819,45	11.819.819,45	11.819.819,45	11.819.819,45	0,00	0,00
	505020102	Costo del personale comparto ruolo sanitario - tempo determinato - Premi a incentivazione	463.054,50	463.054,50	463.054,50	463.054,50	0,00	0,00
	505020103	Costo del personale comparto ruolo sanitario - tempo determinato - Indennità variabile	853.501,48	853.501,48	853.501,48	853.501,48	0,00	0,00
	505020104	Costo del personale comparto ruolo sanitario - tempo determinato - Premi a incentivazione	968.096,84	968.096,84	968.096,84	968.096,84	0,00	0,00
	505020105	Costo del personale comparto ruolo sanitario - tempo determinato - Altri costi del personale	3.162.453,28	3.162.453,28	3.162.453,28	3.162.453,28	0,00	0,00
	505020106	Costo del personale comparto ruolo sanitario - tempo determinato - Accantonamento TFR	0,00	0,00	0,00	0,00	0,00	0,00
	505020107	Costo del personale comparto ruolo sanitario - tempo determinato - Altri costi del personale	0,00	0,00	0,00	0,00	0,00	0,00
505020200	505030000	Costo del personale comparto ruolo sanitario - tempo determinato - Altri costi del personale	328.224,09	328.224,09	328.224,09	328.224,09	0,00	0,00
	505030201	Costo del personale comparto ruolo sanitario - tempo determinato - Compensazione tasse	226.866,67	226.866,67	226.866,67	226.866,67	0,00	0,00
	505030202	Costo del personale comparto ruolo sanitario - tempo determinato - Premi a incentivazione	5.437,29	5.437,29	5.437,29	5.437,29	0,00	0,00
	505030203	Costo del personale comparto ruolo sanitario - tempo determinato - Indennità variabile	3.317,06	3.317,06	3.317,06	3.317,06	0,00	0,00
	505030204	Costo del personale comparto ruolo sanitario - tempo determinato - Premi a incentivazione	92.068,02	92.068,02	92.068,02	92.068,02	0,00	0,00
	505030205	Costo del personale comparto ruolo sanitario - tempo determinato - Altri costi del personale	77.344,22	77.344,22	77.344,22	77.344,22	0,00	0,00
	505030206	Costo del personale comparto ruolo sanitario - tempo determinato - Accantonamento TFR	0,00	0,00	0,00	0,00	0,00	0,00
	505030207	Costo del personale comparto ruolo sanitario - tempo determinato - Altri costi del personale	0,00	0,00	0,00	0,00	0,00	0,00
505030300	505040000	Costo del personale comparto ruolo sanitario - altro	336.097,41	336.097,41	336.097,41	336.097,41	0,00	0,00
505040000	505050000	Costo del personale dirigente ruolo professionale - tempo determinato	275.862,24	275.862,24	275.862,24	275.862,24	0,00	0,00
505050100	505051000	Costo del personale dirigente ruolo professionale - tempo determinato	260.511,94	260.511,94	260.511,94	260.511,94	0,00	0,00

	506010101	Costo del personale dirigente ruolo professionale - tempo indeterminato - Compartenza fissi	186.071,68	186.071,68	0,00	0,00
	506010102	Costo del personale dirigente ruolo professionale - tempo indeterminato - Indennità variabili	0,00	0,00	0,00	0,00
	506010103	Costo del personale dirigente ruolo professionale - tempo indeterminato - Premi e incentivazioni	14.011,48	14.011,48	0,00	0,00
	506010104	Costo del personale dirigente ruolo professionale - tempo indeterminato - Oneri Sociali	70.428,30	70.428,30	0,00	0,00
	506010105	Costo del personale dirigente ruolo professionale - tempo indeterminato - Accantonamento TFR	0,00	0,00	0,00	0,00
	506010106	Costo del personale dirigente ruolo professionale - tempo indeterminato - Altri costi del personale	0,00	0,00	0,00	0,00
506010200	506010200	Costo del personale dirigente ruolo professionale - tempo indeterminato - Compartenza fissi	23.170,20	23.170,20	0,00	0,00
	506010201	Costo del personale dirigente ruolo professionale - tempo indeterminato - Indennità variabili	17.117,62	17.117,62	0,00	0,00
	506010202	Costo del personale dirigente ruolo professionale - tempo indeterminato - Indennità variabili	0,00	0,00	0,00	0,00
	506010203	Costo del personale dirigente ruolo professionale - tempo indeterminato - Premi e incentivazioni	1.444,22	1.444,22	0,00	0,00
	506010204	Costo del personale dirigente ruolo professionale - tempo indeterminato - Oneri Sociali	4.508,46	4.508,46	0,00	0,00
	506010205	Costo del personale dirigente ruolo professionale - tempo indeterminato - Accantonamento TFR	0,00	0,00	0,00	0,00
	506010206	Costo del personale dirigente ruolo professionale - tempo indeterminato - Altri costi del personale	0,00	0,00	0,00	0,00
506010300	506010300	Costo del personale dirigente ruolo professionale - altro	0,00	0,00	0,00	0,00
	506010301	Costo del personale dirigente ruolo professionale - altro	0,00	0,00	0,00	0,00
506020000	506020000	Costo del personale dirigente ruolo professionale - altro	62.409,17	62.409,17	0,00	0,00
	506020100	Costo del personale dirigente ruolo professionale - tempo indeterminato	62.409,17	62.409,17	0,00	0,00
506020100	506020101	Costo del personale dirigente ruolo professionale - tempo indeterminato - Compartenza fissi	66.315,22	66.315,22	0,00	0,00
	506020102	Costo del personale dirigente ruolo professionale - tempo indeterminato - Compartenza fissi	0,00	0,00	0,00	0,00
	506020103	Costo del personale dirigente ruolo professionale - tempo indeterminato - Indennità variabili	0,00	0,00	0,00	0,00
	506020104	Costo del personale dirigente ruolo professionale - tempo indeterminato - Premi e incentivazioni	0,00	0,00	0,00	0,00
	506020105	Costo del personale dirigente ruolo professionale - tempo indeterminato - Oneri Sociali	16.063,93	16.063,93	0,00	0,00
	506020106	Costo del personale dirigente ruolo professionale - tempo indeterminato - Accantonamento TFR	0,00	0,00	0,00	0,00
	506020107	Costo del personale dirigente ruolo professionale - tempo indeterminato - Altri costi del personale	0,00	0,00	0,00	0,00
506020200	506020200	Costo del personale dirigente ruolo professionale - tempo indeterminato - Compartenza fissi	0,00	0,00	0,00	0,00
	506020201	Costo del personale dirigente ruolo professionale - tempo indeterminato - Compartenza fissi	0,00	0,00	0,00	0,00
	506020202	Costo del personale dirigente ruolo professionale - tempo indeterminato - Compartenza fissi	0,00	0,00	0,00	0,00
	506020203	Costo del personale dirigente ruolo professionale - tempo indeterminato - Indennità variabili	0,00	0,00	0,00	0,00
	506020204	Costo del personale dirigente ruolo professionale - tempo indeterminato - Premi e incentivazioni	0,00	0,00	0,00	0,00
	506020205	Costo del personale dirigente ruolo professionale - tempo indeterminato - Oneri Sociali	0,00	0,00	0,00	0,00
	506020206	Costo del personale dirigente ruolo professionale - tempo indeterminato - Accantonamento TFR	0,00	0,00	0,00	0,00
	506020207	Costo del personale dirigente ruolo professionale - tempo indeterminato - Altri costi del personale	0,00	0,00	0,00	0,00
506020300	506020300	Costo del personale dirigente ruolo professionale - altro	0,00	0,00	0,00	0,00
507000000	507000000	Costo del personale dirigente ruolo professionale - altro	3.246.099,58	3.246.099,58	0,00	0,00
507010000	507010000	Costo del personale dirigente ruolo tecnico	208.950,11	208.950,11	0,00	0,00

	508610102	508610102		Costo del personale dirigente ruolo amministrativo - tempo straordinario - aderenza usabile	0,00	0,00	0,00	0,00
	508610103	508610103		Costo del personale dirigente ruolo amministrativo - tempo straordinario - Premi e licenziamenti	22.640,96	0,00	0,00	0,00
	508610104	508610104		Costo del personale dirigente ruolo amministrativo - tempo straordinario - Chieri Social	63.064,87	0,00	0,00	0,00
	508610105	508610105		Costo del personale dirigente ruolo amministrativo - tempo straordinario - Accantonamento TFR	0,00	0,00	0,00	0,00
	508610106	508610106		Costo del personale dirigente ruolo amministrativo - tempo straordinario - Altri costi del personale	0,00	0,00	0,00	0,00
	508610200	508610200		Costo del personale dirigente ruolo amministrativo - tempo straordinario - Complesso fisso	74.827,76	0,00	0,00	0,00
	508610201	508610201		Costo del personale dirigente ruolo amministrativo - tempo straordinario - Indennità sostitutiva	55.759,16	0,00	0,00	0,00
	508610202	508610202		Costo del personale dirigente ruolo amministrativo - tempo straordinario - Indennità variabili	0,00	0,00	0,00	0,00
	508610203	508610203		Costo del personale dirigente ruolo amministrativo - tempo straordinario - Premi e licenziamenti	4.704,40	0,00	0,00	0,00
	508610204	508610204		Costo del personale dirigente ruolo amministrativo - tempo straordinario - Altri costi del personale	14.363,82	0,00	0,00	0,00
	508610205	508610205		Costo del personale dirigente ruolo amministrativo - tempo straordinario - Accantonamento TFR	0,00	0,00	0,00	0,00
	508610206	508610206		Costo del personale dirigente ruolo amministrativo - tempo straordinario - Altri costi del personale	0,00	0,00	0,00	0,00
	508610207	508610207		Costo del personale dirigente ruolo amministrativo - tempo straordinario - Altri costi del personale	0,00	0,00	0,00	0,00
508610300	508610300	508610300		Costo del personale dirigente ruolo amministrativo - tempo straordinario - Altri costi del personale	0,00	0,00	0,00	0,00
	508610301	508610301		Costo del personale dirigente ruolo amministrativo - tempo straordinario - Altri costi del personale	0,00	0,00	0,00	0,00
	508610302	508610302		Costo del personale dirigente ruolo amministrativo - tempo straordinario - Altri costi del personale	2.382.540,42	0,00	0,00	0,00
508620000	508620000	508620000		Costo del personale comparto ruolo amministrativo - tempo straordinario - Complesso fisso	2.246.125,28	8.246.129,26	0,00	0,00
	508620001	508620001		Costo del personale comparto ruolo amministrativo - tempo straordinario - Complesso fisso	2.729.189,83	3.729.189,83	0,00	0,00
	508620002	508620002		Costo del personale comparto ruolo amministrativo - tempo straordinario - Complesso fisso	101.167,82	101.167,82	0,00	0,00
	508620003	508620003		Costo del personale comparto ruolo amministrativo - tempo straordinario - Complesso fisso	43.601,13	43.601,13	0,00	0,00
	508620004	508620004		Costo del personale comparto ruolo amministrativo - tempo straordinario - Premi e licenziamenti	202.130,78	202.130,78	0,00	0,00
	508620005	508620005		Costo del personale comparto ruolo amministrativo - tempo straordinario - Chieri Social	1.111.790,09	1.111.790,09	0,00	0,00
	508620006	508620006		Costo del personale comparto ruolo amministrativo - tempo straordinario - Accantonamento TFR	0,00	0,00	0,00	0,00
	508620007	508620007		Costo del personale comparto ruolo amministrativo - tempo straordinario - Altri costi del personale	0,00	0,00	0,00	0,00
	508620008	508620008		Costo del personale comparto ruolo amministrativo - tempo straordinario - Altri costi del personale	34.415,37	34.415,37	0,00	0,00
	508620009	508620009		Costo del personale comparto ruolo amministrativo - tempo straordinario - Altri costi del personale	22.324,74	22.324,74	0,00	0,00
	508620010	508620010		Costo del personale comparto ruolo amministrativo - tempo straordinario - Altri costi del personale	2.227,54	2.227,54	0,00	0,00
	508620011	508620011		Costo del personale comparto ruolo amministrativo - tempo straordinario - Altri costi del personale	0,00	0,00	0,00	0,00
	508620012	508620012		Costo del personale comparto ruolo amministrativo - tempo straordinario - Premi e licenziamenti	1.267,81	1.267,81	0,00	0,00
	508620013	508620013		Costo del personale comparto ruolo amministrativo - tempo straordinario - Chieri Social	4.595,29	4.595,29	0,00	0,00
	508620014	508620014		Costo del personale comparto ruolo amministrativo - tempo straordinario - Accantonamento TFR	0,00	0,00	0,00	0,00
	508620015	508620015		Costo del personale comparto ruolo amministrativo - tempo straordinario - Altri costi del personale	0,00	0,00	0,00	0,00
	508620016	508620016		Costo del personale comparto ruolo amministrativo - tempo straordinario - Altri costi del personale	0,00	0,00	0,00	0,00
	508620017	508620017		Costo del personale comparto ruolo amministrativo - tempo straordinario - Altri costi del personale	0,00	0,00	0,00	0,00
	508620018	508620018		Costo del personale comparto ruolo amministrativo - tempo straordinario - Altri costi del personale	0,00	0,00	0,00	0,00
	508620019	508620019		Costo del personale comparto ruolo amministrativo - tempo straordinario - Altri costi del personale	0,00	0,00	0,00	0,00
	508620020	508620020		Costo del personale comparto ruolo amministrativo - tempo straordinario - Altri costi del personale	0,00	0,00	0,00	0,00
	508620021	508620021		Costo del personale comparto ruolo amministrativo - tempo straordinario - Altri costi del personale	2.062.862,22	2.062.862,22	0,00	0,00
	508620022	508620022		Costo del personale comparto ruolo amministrativo - tempo straordinario - Altri costi del personale	171.990,30	171.990,30	0,00	0,00
	508620023	508620023		Costo del personale comparto ruolo amministrativo - tempo straordinario - Altri costi del personale	171.990,30	171.990,30	0,00	0,00
	508620024	508620024		Costo del personale comparto ruolo amministrativo - tempo straordinario - Altri costi del personale	171.990,30	171.990,30	0,00	0,00
	508620025	508620025		Costo del personale comparto ruolo amministrativo - tempo straordinario - Altri costi del personale	171.990,30	171.990,30	0,00	0,00
	508620026	508620026		Costo del personale comparto ruolo amministrativo - tempo straordinario - Altri costi del personale	171.990,30	171.990,30	0,00	0,00
	508620027	508620027		Costo del personale comparto ruolo amministrativo - tempo straordinario - Altri costi del personale	171.990,30	171.990,30	0,00	0,00
	508620028	508620028		Costo del personale comparto ruolo amministrativo - tempo straordinario - Altri costi del personale	171.990,30	171.990,30	0,00	0,00
	508620029	508620029		Costo del personale comparto ruolo amministrativo - tempo straordinario - Altri costi del personale	171.990,30	171.990,30	0,00	0,00
	508620030	508620030		Costo del personale comparto ruolo amministrativo - tempo straordinario - Altri costi del personale	171.990,30	171.990,30	0,00	0,00
	508620031	508620031		Costo del personale comparto ruolo amministrativo - tempo straordinario - Altri costi del personale	171.990,30	171.990,30	0,00	0,00
	508620032	508620032		Costo del personale comparto ruolo amministrativo - tempo straordinario - Altri costi del personale	171.990,30	171.990,30	0,00	0,00
	508620033	508620033		Costo del personale comparto ruolo amministrativo - tempo straordinario - Altri costi del personale	171.990,30	171.990,30	0,00	0,00
	508620034	508620034		Costo del personale comparto ruolo amministrativo - tempo straordinario - Altri costi del personale	171.990,30	171.990,30	0,00	0,00
	508620035	508620035		Costo del personale comparto ruolo amministrativo - tempo straordinario - Altri costi del personale	171.990,30	171.990,30	0,00	0,00
	508620036	508620036		Costo del personale comparto ruolo amministrativo - tempo straordinario - Altri costi del personale	171.990,30	171.990,30	0,00	0,00
	508620037	508620037		Costo del personale comparto ruolo amministrativo - tempo straordinario - Altri costi del personale	171.990,30	171.990,30	0,00	0,00
	508620038	508620038		Costo del personale comparto ruolo amministrativo - tempo straordinario - Altri costi del personale	171.990,30	171.990,30	0,00	0,00
	508620039	508620039		Costo del personale comparto ruolo amministrativo - tempo straordinario - Altri costi del personale	171.990,30	171.990,30	0,00	0,00
	508620040	508620040		Costo del personale comparto ruolo amministrativo - tempo straordinario - Altri costi del personale	171.990,30	171.990,30	0,00	0,00

XVIII LEGISLATURA — DISEGNI DI LEGGE E RELAZIONI — DOCUMENTI — DOC. XV N. 74

510000102		51000102	Mantenimento di quadriammine, di pubblici e di convenevoli in genere	8.679,96	0,00	0,00	0,00
510001029		510001029	Contributi per materiale e sussidiari	0,00	0,00	0,00	0,00
51000104		51000104	Supporto informatico	28.302,80	0,00	0,00	0,00
51000104		51000104	Carabinieri e servizio	3.001,84	0,00	0,00	0,00
51000106		51000106	Mantenimento per la manutenzione	0,00	0,00	0,00	0,00
51000107		51000107	Altri lavori non sanitari	0,00	0,00	0,00	0,00
51000108		51000108	Spese di manutenzione delle attrezzature non sanitarie	0,00	0,00	0,00	0,00
51000109		51000109	Previdenza delle attrezzature non sanitarie	0,00	0,00	0,00	0,00
51000000		51000000	Subordinamenti dell'ordinamento	13.343.388,80	0,00	0,00	0,00
51000000		51000000	Accantonamenti per rischi	8.237.418,51	0,00	0,00	0,00
51000000		51000000	Accantonamenti per rischi	8.237.418,51	0,00	0,00	0,00
51000101		51000101	Accantonamenti per tasse civili ed eventi processuali	7.280.317,11	0,00	0,00	0,00
51000102		51000102	Accantonamenti per contributi pubblici operativi	148.378,05	0,00	0,00	0,00
51000103		51000103	Accantonamenti per rischi connessi all'acquisto di prestazioni sanitarie da erogare	0,00	0,00	0,00	0,00
51000104		51000104	Accantonamenti per depositi della Un. rischi	0,00	0,00	0,00	0,00
51000105		51000105	Altri accantonamenti per rischi	482.120,75	0,00	0,00	0,00
51000000		51000000	Accantonamenti per premio di spesa (SUMMA)	0,00	0,00	0,00	0,00
51000100		51000100	Accantonamenti per premio di spesa (SUMMA)	0,00	0,00	0,00	0,00
51000101		51000101	Accantonamenti per premio di spesa (SUMMA)	0,00	0,00	0,00	0,00
51000000		51000000	Accantonamenti per quote multistatali di contributi vincolati	8.801.181,00	0,00	0,00	0,00
51000100		51000100	Accantonamenti per quote multistatali contributi da Regione per quota F. E. circolato	0,00	0,00	0,00	0,00
51000101		51000101	Accantonamenti per quote multistatali contributi da Regione per quota Fondo consorzio L. 133/08	0,00	0,00	0,00	0,00
51000102		51000102	Accantonamenti per quote multistatali contributi da Regione per quota contributo contributo della Regione	0,00	0,00	0,00	0,00
51000103		51000103	Accantonamenti per quote multistatali contributi da Regione per quote contributo contributo della Regione per quota contributo contributo della Regione	0,00	0,00	0,00	0,00
51000104		51000104	Accantonamenti per quote multistatali contributi da Regione per quote contributo contributo della Regione per quota contributo contributo della Regione	0,00	0,00	0,00	0,00
51000105		51000105	Accantonamenti per quote multistatali contributi da Regione per quote contributo contributo della Regione per quota contributo contributo della Regione	0,00	0,00	0,00	0,00
51000106		51000106	Accantonamenti per quote multistatali contributi da Regione per quota contributo contributo della Regione per quota contributo contributo della Regione	0,00	0,00	0,00	0,00
51000107		51000107	Accantonamenti per quote multistatali contributi da Regione per quota contributo contributo della Regione per quota contributo contributo della Regione	0,00	0,00	0,00	0,00
51000108		51000108	Accantonamenti per quote multistatali contributi da Regione per quota contributo contributo della Regione per quota contributo contributo della Regione	0,00	0,00	0,00	0,00
51000109		51000109	Accantonamenti per quote multistatali contributi da Regione per quota contributo contributo della Regione per quota contributo contributo della Regione	0,00	0,00	0,00	0,00
51000110		51000110	Accantonamenti per quote multistatali contributi da Regione per quota contributo contributo della Regione per quota contributo contributo della Regione	0,00	0,00	0,00	0,00
51000111		51000111	Accantonamenti per quote multistatali contributi da Regione per quota contributo contributo della Regione per quota contributo contributo della Regione	0,00	0,00	0,00	0,00
51000112		51000112	Accantonamenti per quote multistatali contributi da Regione per quota contributo contributo della Regione per quota contributo contributo della Regione	0,00	0,00	0,00	0,00
51000113		51000113	Accantonamenti per quote multistatali contributi da Regione per quota contributo contributo della Regione per quota contributo contributo della Regione	0,00	0,00	0,00	0,00
51000200		51000200	Accantonamenti per quote multistatali contributi da Regione per quota contributo contributo della Regione per quota contributo contributo della Regione	0,00	0,00	0,00	0,00
51000201		51000201	Accantonamenti per quote multistatali contributi da Regione per quota contributo contributo della Regione per quota contributo contributo della Regione	0,00	0,00	0,00	0,00
51000300		51000300	Accantonamenti per quote multistatali contributi da Regione per quota contributo contributo della Regione per quota contributo contributo della Regione	0,00	0,00	0,00	0,00
51000301		51000301	Accantonamenti per quote multistatali contributi da Regione per quota contributo contributo della Regione per quota contributo contributo della Regione	0,00	0,00	0,00	0,00
51000400		51000400	Accantonamenti per quote multistatali contributi da Regione per quota contributo contributo della Regione per quota contributo contributo della Regione	0,00	0,00	0,00	0,00
51000401		51000401	Accantonamenti per quote multistatali contributi da Regione per quota contributo contributo della Regione per quota contributo contributo della Regione	0,00	0,00	0,00	0,00
51000500		51000500	Accantonamenti per quote multistatali contributi da Regione per quota contributo contributo della Regione per quota contributo contributo della Regione	0,00	0,00	0,00	0,00
51000501		51000501	Accantonamenti per quote multistatali contributi da Regione per quota contributo contributo della Regione per quota contributo contributo della Regione	0,00	0,00	0,00	0,00
			Totale	3.327.133,43	0,00	0,00	0,00

ALLEGATO 2
NOTA INTEGRATIVA
ANNO 2015



NOTA INTEGRATIVA
AL BILANCIO D'ESERCIZIO
ANNO 2015



1. Criteri generali di formazione del bilancio di esercizio

Il bilancio di esercizio è costituito dallo stato patrimoniale, dal conto economico, dal rendiconto finanziario e dalla presente nota integrativa, ed è corredato dalla relazione sulla gestione. Esso è stato predisposto secondo le disposizioni del D. Lgs. 118/2011, quindi facendo riferimento al Codice Civile e ai Principi Contabili Nazionali (OIC), fatto salvo quanto difformemente previsto dallo stesso D. Lgs. 118/2011 e s.m.i., nonché dai successivi decreti ministeriali di attuazione.

La presente nota integrativa, in particolare, contiene tutte le informazioni richieste dal D. Lgs. 118/2011 e s.m.i., nonché dai successivi decreti ministeriali di attuazione. Fornisce inoltre tutte le informazioni supplementari, anche se non specificamente richieste da disposizioni di legge, ritenute necessarie a dare una rappresentazione veritiera e corretta dei fatti aziendali e in ottemperanza al postulato della chiarezza del bilancio.

Lo stato patrimoniale, il conto economico, il rendiconto finanziario e la nota integrativa sono stati predisposti in unità di euro. L'arrotondamento è stato eseguito all'unità inferiore per decimali inferiori a 0,5 Euro e all'unità superiore per decimali pari o superiori a 0,5 Euro.

Eventuali deroghe all'applicazione di disposizioni di legge:

GEN01 - NO	Non si sono verificati casi eccezionali che impongano di derogare alle disposizioni di legge.
---------------	-----------------------------------------------------------------------------------------------

Eventuali deroghe al principio di continuità di applicazione dei criteri di valutazione:

GEN02 - NO	I criteri utilizzati nella formazione del bilancio non si discostano dai medesimi utilizzati per la formazione del bilancio del precedente esercizio, in particolare nelle valutazioni e nella continuità dei medesimi principi.
---------------	----------------------------------------------------------------------------------------------------------------------------------------------------------------------------------------------------------------------------------

Eventuali casi di non comparabilità delle voci rispetto all'esercizio precedente:

GEN03 - NO	Le voci relative allo stato patrimoniale, al conto economico e al rendiconto finanziario, sono state rese comparabili a seguito dell'adozione dei nuovi schemi di Stato Patrimoniale e Conto Economico ai sensi del decreto ministeriale 20/03/2013.
---------------	------------------------------------------------------------------------------------------------------------------------------------------------------------------------------------------------------------------------------------------------------

Altre informazioni di carattere generale, relative alla conversione dei valori

GEN04 - NO	Nel corso dell'esercizio non sono state effettuate conversioni di voci di bilancio espresse all'origine in moneta diversa dall'Euro.
---------------	--------------------------------------------------------------------------------------------------------------------------------------

2. Criteri di valutazione adottati per la redazione del bilancio di esercizio

Il bilancio di esercizio è lo strumento di informazione patrimoniale, finanziaria ed economica dell'azienda sanitaria. Perché possa svolgere tale funzione, il bilancio è stato redatto con chiarezza, così da rappresentare in modo veritiero e corretto la situazione patrimoniale e finanziaria dell'azienda e il risultato economico dell'esercizio.

Le caratteristiche sopra menzionate sono state assicurate, laddove necessario, dall'inserimento di informazioni complementari. Se vi è stata deroga alle disposizioni di legge, essa è stata motivata e ne sono stati esplicitati gli effetti sulla situazione patrimoniale, finanziaria ed economica dell'azienda nella presente nota integrativa.

La valutazione delle voci di bilancio è stata fatta ispirandosi ai principi di prudenza e competenza, tenendo conto della funzione economica dell'elemento attivo e passivo considerato e nella prospettiva della continuazione dell'attività.

L'applicazione del principio di prudenza ha comportato la valutazione individuale degli elementi componenti le singole poste o voci delle attività o passività, per evitare compensi tra perdite che dovevano essere riconosciute e utili da non riconoscere in quanto non realizzati.

In ottemperanza al principio di competenza, l'effetto delle operazioni e degli altri eventi è stato rilevato contabilmente e attribuito all'esercizio al quale tali operazioni ed eventi si riferiscono, e non a quello in cui si concretizzano i relativi movimenti di numerario (incassi e pagamenti).

I criteri di valutazione adottati sono sintetizzati nella tabella che segue.

Posta di bilancio	Criterio di valutazione
Immobilizzazioni immateriali	Sono iscritte al costo di acquisto o di produzione, inclusi i costi accessori e l'IVA in quanto non detraibile. Sono espese in bilancio al netto degli ammortamenti effettuati nel corso degli esercizi. Le aliquote di ammortamento sono quelle fissate dal D.Lgs. 118/2011 e s.m.i., nonché dai successivi decreti ministeriali di attuazione.
Immobilizzazioni materiali	Sono iscritte al costo di acquisto o di produzione, inclusi i costi accessori e l'IVA in quanto non detraibile. Sono espese in bilancio al netto dei relativi fondi di ammortamento. Le aliquote di ammortamento sono quelle fissate dal D.Lgs. 118/2011 e s.m.i., nonché dai successivi decreti ministeriali di attuazione. I fabbricati sono stati iscritti al costo di acquisto, aumentate degli oneri accessori e rettificare dai corrispondenti fondi di ammortamento. I costi di manutenzione e riparazione che non rivestono carattere incrementativo del valore e/o della funzionalità dei beni sono addebitati al conto economico dell'esercizio in cui sono sostenuti. Le spese di manutenzione e riparazione aventi natura incrementativa sono imputate all'attivo patrimoniale e, successivamente, ammortizzate. Non sono presenti immobilizzazioni materiali detenute in base a contratti di leasing finanziario.
Titoli	Non esistono titoli.
Partecipazioni	Le partecipazioni sono iscritte al costo rilevato al momento dell'iscrizione iniziale.
Rimanenze	I beni sanitari e i beni non sanitari gestiti a scorta sono valutati al costo unitario medio ponderato.

Crediti	Sono esposti al valore nominale.
Disponibilità liquide	Sono iscritte in bilancio al loro valore nominale.
Ratei e risconti	Sono determinati in proporzione al periodo temporale di competenza del costo o del ricavo comune a due o più esercizi.
Patrimonio netto	<p>E' costituito dalle voci di seguito indicate:</p> <ul style="list-style-type: none"> ▪ Perdite esercizi precedenti, i contributi a ripiano perdite sono rilevati con le modalità previste dal D.Lgs. 118/2011 e s.m.i., nonché dai successivi decreti ministeriali di attuazione; ▪ I contributi in conto capitale sono rilevati con le modalità previste dal D.Lgs. 118/2011 e s.m.i., nonché dai successivi decreti ministeriali di attuazione; ▪ Risultato economico di esercizio; ▪ Fondo di dotazione, così come determinatosi in sede di passaggio dal sistema di contabilità pubblica a quello di contabilità economica, e dalle sue successive modificazioni.
Fondi per rischi e oneri	I fondi per quote inutilizzate di contributi sono costituiti da accantonamenti determinati con le modalità previste dall'art. 29 comma 1, lett. e) del D.Lgs. 118/2011 e s.m.i., nonché dai successivi decreti ministeriali di attuazione. I fondi per rischi e oneri sono costituiti da accantonamenti effettuati allo scopo di coprire perdite o debiti di natura determinata e di esistenza certa o probabile, che alla data di chiusura dell'esercizio sono però indeterminati nell'ammontare e/o nella data di sopravvenienza, secondo quanto previsto dall'art. 29, comma 1, lett. g) del D.Lgs. 118/2011 e s.m.i., nonché dai successivi decreti ministeriali di attuazione.
TFR	I contributi vengono versati mensilmente all'Istituto di previdenza
Debiti	Sono rilevati al loro valore nominale.
Ricavi e costi	Sono rilevati secondo i principi della prudenza e della competenza economica, anche mediante l'iscrizione dei relativi ratei e risconti.
Imposte sul reddito	Sono determinate secondo le norme e le aliquote vigenti.
Conti d'ordine	Sono rappresentati da depositi in garanzia iscritti al valore nominale.

3. Dati relativi al personale

Dati sull'occupazione al 31/12/2015 PERSONALE DIVERGENTE (*1) (Conto annuale)							
tipologia di personale	T1		T12		T12	T13	
	personale al 31/12/2014	di cui personale Part Time al 31/12/2014	personale al 31/12/2015	di cui personale Part Time al 31/12/2015	Numero mensilità	totale spese a carattere stipendiale	totale spese Accessorie
RUOLO SANITARIO							
Dirigenza							
Medico Veterinaria	249	1	247	1	2916,66	11.678.074	8.087.501
Sanitaria	45	0	43	0	523,53	2.008.533	2.002.397
Comparto							
Categoria Ds	30	2	28	2	377,41	985.244	231.228
Categoria D	402	8	403	10	4650,86	10.557.732	2.113.246
Categoria C	4	0	3	0	43,29	90.316	25.129
Categoria Bs	0	0	0	0			
RUOLO PROFESSIONALE							
Dirigenza							
Livello Dirigenziale	3	0	3	0	24	89.467	34.050
Comparto							
Categoria D	3	0	3	0	36	69.016	
RUOLO TECNICO							
Dirigenza							
Livello Dirigenziale	4	0	4	0	48	177.048	29.128
Comparto							
Categoria Ds	0	0	0	0			
Categoria D	12	0	12	0	143,56	330.334	79.900
Categoria C	11	1	11	1	125,81	244.775	45.912
Categoria Bs	33	0	34	0	391	684.658	185.852
Categoria B	14	0	13	0	164,04	282.480	32.847
Categoria A	22	1	19	1	253,4	405.528	33.969
RUOLO AMMINISTRATIVO							
Dirigenza							
Livello Dirigenziale	7	0	8	0	59,53	228.630	130.204
Comparto							
Categoria Ds	6	0	6	0	69,67	167.224	27.033
Categoria D	29	2	28	3	327,37	724.587	97.607
Categoria C	71	4	68	4	823,11	1.657.134	168.744
Categoria Bs	16	1	16	2	189,94	340.139	24.370
Categoria B	40	0	40	0	459,85	787.854	77.836
Categoria A							

Dati sull'occupazione al 31/12/2015				
PERSONALE DIPENDENTE (Conto Annuale)				
Tipologia di personale	T1A	T1C	T1A	T1C
	Personale in comando al 31/12/2014 ad altri enti	Personale in comando al 31/12/2014 da altri enti	Personale in comando al 31/12/2015 ad altri enti	Personale in comando al 31/12/2015 da altri enti
RUOLO SANITARIO				
Dirigenza				
-Medico - veterinaria			1	1
-Sanitaria				
Comparto				
-Categoria Ds				
-Categoria D	1	2		3
-Categoria C				
-Categoria Bs				
RUOLO PROFESSIONALE				
Dirigenza				
Livello dirigenziale				
Comparto				
-Categoria D				
RUOLO TECNICO				
Dirigenza				
Livello dirigenziale				
Comparto				
-Categoria Ds				
-Categoria D				
-Categoria C				
-Categoria Bs				
-Categoria B				
-Categoria A				
RUOLO AMMINISTRATIVO				
Dirigenza				
Livello dirigenziale			2	
Comparto				
-Categoria Ds				
-Categoria D				
-Categoria C				
-Categoria Bs				
-Categoria B				
-Categoria A				

4. Immobilizzazioni materiali e immateriali

Tab. 1 - Dettagli e movimentazioni delle immobilizzazioni immateriali

CODICE MCO-SP	IMMOBILIZZAZIONI IMMATERIALI	ESERCIZI PRECEDENTI				MOVIMENTI DELL'ESERCIZIO								Valore Netto Contabile	
		Costo storico	Rivalutazioni	Svalutazioni	Fondo ammortamento	Valore netto iniziale	Giroconti e Riclassificazioni	Rivalutazioni	Svalutazioni	Acquisizioni e costruzioni in economia	Manutenzioni incrementative	Interepassi capitalizzati	Dismissioni (valore netto)		Ammortamenti
AAA010	Costi d'impianto e di ampliamento	345.292			312.888	32.404								15.452	16.952
	di cui soggette a sterilizzazione	345.292			312.888	32.404								15.452	16.952
AAA040	Costi di ricerca e sviluppo	144.246			79.040	65.207								10.559	54.647
	di cui soggette a sterilizzazione	144.246			79.040	65.207								10.559	54.647
AAA070	Diritti di brevetto e diritti di utilizzazione delle opere d'ingegno														
	di cui soggette a sterilizzazione														
AAA120	Immobilizzazioni immateriali in corso e accolti														
AAA130	Altre immobilizzazioni immateriali	5.071.822			3.703.311	1.368.511								500.104	868.407
	di cui soggette a sterilizzazione	4.018.866			3.014.297	1.002.569								301.476	701.083
AAA140	Concessioni, licenze, marchi e diritti simili														
	di cui soggette a sterilizzazione														
AAA160	Migliorie sui beni di terzi														
	di cui soggette a sterilizzazione														
AAA180	Pubblicità														
	di cui soggette a sterilizzazione														
AAA200	Altre immobilizzazioni immateriali														
	di cui soggette a sterilizzazione														
	TOTALE IMMOBILIZZAZIONI IMMATERIALI	5.561.380			4.096.238	1.466.122								526.115	940.006
	di cui soggette a sterilizzazione	4.506.394			3.406.225	1.100.170								327.487	772.682

IMM01 – Aliquote di ammortamento immobilizzazioni immateriali.

IMM01 - NO	Per le immobilizzazioni immateriali, non ci si è avvalsi della facoltà di adottare aliquote di ammortamento superiori a quelle indicate nel D.Lgs. 118/2011 e s.m.i., nonché dai successivi decreti ministeriali di attuazione.
-----------------------	---------------------------------------------------------------------------------------------------------------------------------------------------------------------------------------------------------------------------------

Immobilizzazioni immateriali	Aliquota indicata nel D.Lgs. 118/2011	Aliquota utilizzata dall'azienda
Costi di Impianto ed Ampliamento	20%	20%
Costi di ricerca e sviluppo	20%	20%
Diritto di brevetto e utilizzazione opere di ingegno	Durata legale del diritto o, in assenza 20%	Durata legale del diritto o, in assenza 20%
Diritti di concessione, licenze marchi e diritti simili	Durata legale del diritto o, in assenza 20%	Durata legale del diritto o, in assenza 20%
Immobilizzazioni immateriali in corso ed acconti	0	0
Altre immobilizzazioni immateriali	20%	20%

Tab. 2 - Dettagli e movimentazioni delle immobilizzazioni materiali

CO- DICE MOD. SF.	IMMOBILIZZAZIONI MATERIALI	Costo storico	ESERCIZI PRECEDENTI				MOVIMENTI DELL'ESERCIZIO							Valore Netto Con- tabile			
			Rivalu- ta- zioni	Svaluta- zioni	Fondo ammor- tamento	Valore netto ini- ziale	Giroconti e Riclas- sificazio- ni	Rivalu- ta- zioni	Svaluta- zioni	Acquisi- zioni e costru- zioni in econo- mia	Manu- fenzioni increti- mentati- ve	Interes- si capi- talizzati	Dis- mis- sioni (valo- re net- to)		Ammor- tamenti		
AAA25 B	Terreni disponibili di cui soggetti a sterilizza- zione																
AAA30 B	Terreni indisponibili di cui soggetti a sterilizza- zione																
AAA32 B	Fabbricati non strumentali e ricambiati di cui soggetti a sterilizza- zione	5.165				5.165											5.165
AAA35 B	Fabbricati strumentali (indisponibili) di cui soggetti a sterilizza- zione	231.751.179			89.113.571	142.837.608	91.937.700			1.910.455					6.075.163		229.510.800
AAA35 B		214.828.798			88.917.104	125.911.692			1.821.944						6.995.650		120.837.679
AAA35 B	Impianti e macchinari di cui soggetti a sterilizza- zione	5.963.581			5.704.029	259.552									67.421		192.131
AAA35 B		5.963.581			5.704.029	259.552									67.421		192.131
AAA41 B	Attrezzature sanitarie e scientifiche di cui soggetti a sterilizza- zione	66.352.932			61.828.682	4.524.250			812.750						3.096.146		2.238.854
AAA44 B	Mobili e arredi di cui soggetti a sterilizza- zione	65.208.231			61.516.847	3.691.384			812.780						2.980.004		1.809.010
AAA47 B	Automezzi di cui soggetti a sterilizza- zione	6.305.165			5.231.660	1.073.505			2.190						233.472		842.223
AAA47 B		5.691.299			5.111.980	779.319			2.180						199.044		581.866
AAA47 B		92.446			92.446	0											0
AAA47 B		92.446			92.446	0											0
AAA50 B	Oggetti d'arte																
AAA51 B	Altre immobilizzazioni materiali di cui soggetti a sterilizza- zione	7.333.192			4.818.164	2.515.028			116.914						680.383		1.951.699
AAA54 B	Immobilizzazioni materiali in corso e accetti	6.126.083			4.143.921	1.981.162			116.914						481.905		1.616.171
	TOTALE IMMOBILIZZA- ZIONI MATERIALI	317.803.660	0	0	166.788.552	151.016.108	91.937.700	0	0	2.842.309	0	0	0	11.054.588			234.740.532
	di cui soggetti a sterilizza- zione	288.109.426	0	0	165.486.327	132.623.089	0	0	2.753.508	0	0	0	0	10.625.224			124.636.885

Tab. 4 – Dettaglio delle altre immobilizzazioni materiali

DETTAGLIO ALTRE IMMOBILIZZAZIONI MATERIALI	Valore lordo	Fondo ammortamento	Valore netto
MACCHINE D'UFFICIO, PC, STAMPANTI, COMPUTER, ATTREZZATURE INFORMATICHE	7.450.108	5.498.547	1.951.559

IMM02 – Aliquote di ammortamento immobilizzazioni materiali.

IMM02 – NO	Per le immobilizzazioni materiali, non ci si è avvalsi della facoltà di adottare aliquote di ammortamento superiori a quelle indicate nel D.Lgs.118 /2011 e s.m.i., nonché dai successivi decreti ministeriali di attuazione.
Altre informazioni	<p>Le acquisizioni delle immobilizzazioni materiali riguardano:</p> <p>Per i fabbricati strumentali (indisponibili)</p> <ol style="list-style-type: none"> 1. Lavori di adeguamento tecnologico del blocco operatorio degli IFO per 1.688 €/000; 2. Lavori di manutenzione straordinaria degli spazi funzionali per il mantenimento del livello di efficienza ed efficacia nell'erogazione delle prestazioni sanitarie DGR 79/2014 per 143 €/000; 3. Iscrizione in bilancio dell'immobile sito in via di san Galliciano 25, valorizzato in base alla relazione tecnica estimativa del Direttore dell'UOC Tecnica e Ingegneria Clinica Ing. Proietto di cui alla deliberazione n. 491 del 30.6.2015, Valore di iscrizione 91.938 €/000. <p>Per le attrezzature sanitarie e scientifiche:</p> <ol style="list-style-type: none"> 1. Bioimaging ad alta tecnologia avanzata mediante utilizzo del SPECT e delle SPECT-CT per 600 €/000; <p>Per le altre immobilizzazioni:</p> <ol style="list-style-type: none"> 1. Attrezzature informatiche pc – monitor – stampanti – palmari – lettori barcode.

Immobilizzazioni materiali	Aliquota indicata nel D.Lgs. 118/2011	Aliquota utilizzata dall'azienda
Fabbricati adibiti ad attività istituzionale	3%	3%
Fabbricati adibiti uso civile non istituzionale	3%	3%
Costruzioni leggere	10%	10%
Impianti e macchinari	12,5%	12,5%
Attrezzature sanitarie e scientifiche	20%	20%
Mobili e arredi	12,5%	12,5%
Automezzi	25%	25%
Altri beni materiali	20%	20%
Immobilizzazioni materiali in corso e acconto	0	0

IMM03 – Eventuale ammortamento dimezzato per i cespiti acquistati nell'anno.

IMM03 – SI	Per i cespiti acquistati nell'anno, ci si è avvalsi della facoltà di dimezzare forfettariamente l'aliquota normale di ammortamento.
----------------------	-------------------------------------------------------------------------------------------------------------------------------------

IMM04 – Eventuale ammortamento integrale.

IMM04 – SI	Per i cespiti di valore inferiore a € 516,46, ci si è avvalsi della facoltà di ammortizzare integralmente il bene nell'esercizio in cui il bene è divenuto disponibile e pronto per l'uso.
----------------------	--------------------------------------------------------------------------------------------------------------------------------------------------------------------------------------------

IMM05 – Svalutazioni.

IMM05 – NO	Nel corso dell'esercizio non sono state effettuate svalutazioni di immobilizzazioni materiali e/o immateriali.
----------------------	----------------------------------------------------------------------------------------------------------------

IMM06 – Rivalutazioni.

IMM06 – NO	Nel corso dell'esercizio non sono state effettuate rivalutazioni di immobilizzazioni materiali e/o immateriali.
----------------------	-----------------------------------------------------------------------------------------------------------------

IMM07 – Incrementi delle immobilizzazioni per lavori interni.

IMM07 – NO	Nel corso dell'esercizio non si sono effettuate capitalizzazioni di costi (la voce CE "Incrementi delle immobilizzazioni per lavori interni" è pari a zero).
----------------------	--------------------------------------------------------------------------------------------------------------------------------------------------------------

IMM08 – Oneri finanziari capitalizzati.

IMM08 - NO	Nel corso dell'esercizio non si sono capitalizzati oneri finanziari;
-----------------------	----------------------------------------------------------------------

Altre informazioni relative alle immobilizzazioni materiali e immateriali

Informazione	Caso presente in azienda?		Se sì, illustrare
IMM09 – Gravami. Sulle immobilizzazioni dell'azienda vi sono gravami quali ipoteche, privilegi, pegni, pignoramenti ecc?	NO		
IMM10 – Immobilizzazioni in contenzioso iscritte in bilancio. Sulle immobilizzazioni iscritte in bilancio sono in corso contenziosi con altre aziende sanitarie, con altri enti pubblici o con soggetti privati?		SI	VEDERE IN CALCE ALLA TABELLA
IMM11 – Immobilizzazioni in contenzioso non iscritte in bilancio. Esistono immobilizzazioni non iscritte nello stato patrimoniale perché non riconosciute come proprietà dell'azienda in seguito a contenziosi in corso con altre aziende sanitarie, con altri enti pubblici o con soggetti privati?	NO		
IMM12 – Eventuali impegni significativi assunti con fornitori per l'acquisizione di immobilizzazioni materiali. Esistono impegni già assunti, ma non ancora tradotti in debiti	NO		
IMM13 – Immobilizzazioni destinate alla vendita. Esistono immobilizzazioni destinate alla vendita con apposito atto deliberativo aziendale?	NO		
IMM14 – Altro. Esistono altre informazioni che si ritiene necessario fornire per soddisfare la regola generale secondo cui "Se le informazioni richieste da specifiche disposizioni di legge non sono sufficienti a dare una rappresentazione veritiera e corretta, si devono fornire le informazioni complementari necessarie allo scopo" (art 2423 cc)?		SI	L'immobile sede dell'ex San Galliano, iscritto al valore di perizia, è stato contabilizzato con contropartita "fondo di dotazione" in accordo con i competenti Uffici Regionali, in quanto già posseduto dall'Istituto alla data del 1.1.1999.

IMM10 – Illustrazione in dettaglio :

- Giudizio instaurato da H. San Raffaele Roma Eur srl per l'annullamento dell'atto di compravendita della struttura ospedaliera di Via Elio Chianesi, avvenuta nel 2000, o in subordine per la corresponsione della differenza del 2% del prezzo sulla stima fatta a suo tempo dall'UTE. Detto giudizio attualmente pendente avanti alla Corte di appello di Roma dopo che parte attrice è stata dichiarata soccombente in primo grado. Il valore indicato di € 163.000.000,00 corrisponde al valore dei fabbricati. Detto valore è di natura del tutto presuntiva (basato sui valori richiesti dai ricorrenti).
- Il giudizio pendente innanzi alla Corte di Appello di Roma ha per oggetto l'impugnazione del Lodo Arbitrale del 14/7/2015 (COFELY /IFO) relativo alla gestione del contratto multiservizi denominato Global service. È da evidenziare che con ordinanza del 31.3.2016 la Corte di Appello di Roma ha sospeso l'efficacia esecutiva di detto Lodo Arbitrale avvalorando, in sede di sommaria delibazione le tesi difensive di IFO in ordine all'applicabilità del Codice dei Contratti Pubblici alla controversia arbitrale.
- Giudizio pendente introdotto dall'Università "La Sapienza" con atto di citazione notificato nel maggio 2005 a seguito della definizione della fase cautelare del giudizio amministrativo introdotto dagli I.F.O. avverso il provvedimento con il quale l'Agenzia del Demanio ha assegnato in godimento gratuito il complesso immobiliare del vecchio Istituto Regina Elena (situato di fronte all'Università La Sapienza), in precedenza assegnato agli stessi I.F.O.. Il valore di € 6.000.000,00 è di natura del tutto presuntiva, basato sull'accertamento della CTU.

2. Immobilizzazioni finanziarie.

CO- DI- CE MO D. SP	TITOLI CHE CO- STITUISCONO IMMOBILIZZA- ZIONI FINANZIARIE	Costo storico	ESERCIZI PRECE- DENTI			MOVIMENTI DELL'ESERCIZIO					
			Rivalu- tazioni	Svalu- tazioni	Va- lore iniziale	Girocon- ti e Ri- classifi- cazioni	Rivalu- tazioni	Svalu- tazioni	Acquisi- zioni e conferi- menti	Ces- sioni (va- lore con- tabi- le)	Valore conta- bile
AAA 710	Partecipazioni:										
	Partecipazioni in imprese controllate	-						701.777			701.777
	Partecipazioni in imprese collegate										
	Partecipazioni in altre imprese										
AAA 720	Altri titoli:										
AAA 730	Titoli di Stato										
AAA 740	Altre Obbligazioni										
AAA 750	Titoli azionari quota- ti in Borsa										
AAA 760	Titoli diversi										
	TOTALE							701.777			701.777

Altre informazioni relative alle immobilizzazioni finanziarie

Informazione	Caso presente in azienda?	Se sì, illustrare
IF02 – Gravami. Su crediti immobilizzati, partecipazioni e altri titoli dell'azienda vi sono gravami quali pegni, pignoramenti ecc?	NO	
IF03 – Contenzioso con iscrizione in bilancio. Su crediti immobilizzati, partecipazioni e altri titoli iscritti in bilancio sono in corso contenziosi con altre aziende sanitarie, con altri enti pubblici o con soggetti privati?	NO	
IF04 – Contenzioso senza iscrizione in bilancio. Esistono partecipazioni o altri titoli non iscritti nello stato patrimoniale perché non riconosciuti come proprietà dell'azienda in seguito a contenziosi in corso con altre aziende sanitarie, con altri enti pubblici o con soggetti privati?	NO	
IF05 – Altro. Esistono altre informazioni che si ritiene necessario fornire per soddisfare la regola generale secondo cui "Se le informazioni richieste da specifiche disposizioni di legge non sono sufficienti a dare una rappresentazione veritiera e corretta, si devono fornire le informazioni complementari necessarie allo scopo" (art. 2423 cc)?	Sì	È stata iscritta in bilancio la partecipazione n. M5 00009 del 1.5.2012 nella società Meta Stat inc., relativa ad un contratto di commercializzazione di un brevetto IFO negli USA. Tale partecipazione comporta la distribuzione periodica di utili all'Istituto.

6. Rimanenze

Tab. 4 - Movimentazioni delle rimanenze di beni sanitari e non sanitari

CODICE MOD. SP	RIMANENZE	Valore iniziale	Giroconti e Ri-classificazioni	Incrementi	Incrementi/Utilizzi Fondo Svalutazione magazzino	Decrementi	Valore finale	di cui presso terzi per distribuzione per nome e per conto	di cui scorte di reparto
ABA020	Prodotti farmaceutici ed emoderivati								
	Medicinali con AIC, ad eccezione di vaccini ed emoderivati di produzione regionale	1.391.731		45.320.702		45.145.895	1.566.538		163.088
	Medicinali senza AIC								
	Emoderivati di produzione regionale								
ABA030	Sangue ed emocomponenti								
ABA040	Dispositivi medici	492.732		17.712.571		17.248.248	957.055		483.376
	Dispositivi medici								
	Dispositivi medici implantabili attivi								
	Dispositivi medico diagnostici in vitro (IVD)								
ABA050	Prodotti dietetici	21.035				4.712	16.323		
ABA060	Materiali per la profilassi (vaccini)	0		50.616		50.618	0		
ABA070	Prodotti chimici								
ABA080	Materiali e prodotti per uso veterinario	1.517		66.850		67.007	1.360		
ABA090	Altri beni e prodotti sanitari	30.311		312.611		316.078	26.844		
ABA100	Acconti per acquisto di beni e prodotti sanitari								
	RIMANENZE BENI SANITARI	1.837.326		63.463.360		62.832.656	2.568.120		646.444
ABA120	Prodotti alimentari	0							
ABA130	Materiali di guardaroba, di pulizia e di convivenza in genere	9.311				6.880	2.631		
ABA140	Combustibili, carburanti e lubrificanti								
ABA150	Supporti informatici e cancelleria	155.034		227.099		256.533	126.600		
ABA160	Materiale per la manutenzione								
ABA170	Altri beni e prodotti non sanitari								
ABA180	Acconti per acquisto di beni e prodotti non sanitari								
	RIMANENZE BENI NON SANITARI	164.345		227.099		262.213	129.231		
	TOTALE RIMANENZE	2.101.671		63.690.449		63.094.769	2.697.351		646.444

RIM01 – Svalutazioni.

RIM01 – NO	Nel corso dell'esercizio non sono state effettuate svalutazioni di rimanenze obsolete o a lento rigiro.
-------------------	---------------------------------------------------------------------------------------------------------

Altre informazioni relative alle rimanenze.

Informazione	Caso presente in azienda?		Se si illustrare
RIM02 – Gravami. Sulle rimanenze dell'azienda vi sono gravami quali pegni, patiti di riservato dominio, pignoramenti ecc?	NO		
RIM03 – Modifiche di classificazione. Nel corso dell'esercizio vi sono stati rilevanti cambiamenti nella classificazione delle voci?	NO		
RIM04 – Valore a prezzi di mercato. Vi è una differenza, positiva e significativa, tra il valore delle rimanenze a prezzi di mercato e la loro valutazione a bilancio?	NO		
RIM05 – Altro. Esistono altre informazioni che si ritiene necessario fornire per soddisfare la regola generale secondo cui "Se le informazioni richieste da specifiche disposizioni di legge non sono sufficienti a dare una rappresentazione veritiera e corretta, si devono fornire le informazioni complementari necessarie allo scopo" (art. 2423 cc)?		SI	Le Rimanenze, costituite da scorte di "Beni Sanitari" e "Beni non Sanitari" movimentate nei magazzini, sono valutate al costo medio ponderato. Il valore delle rimanenze comprende le rimanenze della farmacia esterna San Galliano.

7. CREDITI

Tab. 4 - Crediti valore nominale - I parte

CODICE MOD. SP	CREDITI (VALORE NOMINALE)	MOVIMENTI DELL'ESERCIZIO				
		Valore iniziale	Incrementi	Decrementi	Valore finale	di cui per fatture da emettere
	CREDITI V/STATO - PARTE CORRENTE					
	Crediti v/Stato per spese corrente e accanti:					
ABA210	Crediti v/Stato per spesa corrente - integrazione a norma del D.Lvo. 56/2000					
ABA220	Crediti v/Stato per spesa corrente - FSN					
ABA230	Crediti v/Stato per mobilità attiva extraregionale					
ABA240	Crediti v/Stato per mobilità attiva internazionale					
ABA250	Crediti v/Stato per accordo quota fabbisogno sanitario regionale standard					
ABA260	Crediti v/Stato per finanziamento sanitario aggiuntivo corrente					
	Crediti v/Stato - altro:					
ABA270	Crediti v/Stato per spese corrente - altro					
	TOTALE CREDITI V/STATO - ALTRO					
	CREDITI V/STATO - INVESTIMENTI					
ABA280	Crediti v/Stato per finanziamenti per investimenti:					
	art. 20 L. 67/88 D.M. 16/05/2006 adeguamento rete informatica	534.311	-	-	534.311	
	art. 20 L. 67/88 D.M. 16/05/2006 acquisto apparecchiature	21.637	-	-	21.637	
	art. 20 L. 67/88 adeguamento tecnologico blocco operatorio		1.800.000	1.548.078	251.922	
	D. Min Sal 18/12/2012- Biomedicine utilizzo SPECT-CT		659.999	-	659.999	
	Centro RIF. Crioconservazione cellule germinali e tessuti riproduttivi	574.677	-	340.242	334.335	
	TOTALE CREDITI V/STATO - INVESTIMENTI	1.130.525	2.459.999	1.786.320	1.802.204	
	CREDITI V/STATO - RICERCA					
ABA300	Crediti v/Stato per ricerca corrente - Ministero della Salute	1.191.271	2.917.347	967.522	3.141.096	
ABA310	Crediti v/Stato per ricerca finalizzata - Ministero della Salute	1.057.661	250.549	576.933	731.247	250.549
ABA320	Crediti v/Stato per ricerca - altre Amministrazioni centrali					
ABA330	Crediti v/Stato per ricerca - finanziamenti per investimenti					
ABA340	CREDITI V/PREFETTURE					
	TOTALE CREDITI V/STATO - RICERCA -	2.248.932	3.167.896	1.544.455	3.872.373	250.549

	CREDITI V/REGIONE O P.A. PER SPESA CORRENTE				
	Crediti v/Regione o P.A. per finanziamento sanitario ordinario corrente:				
ABA370	Crediti v/Regione o P.A. per spesa corrente - IRAP				
ABA380	Crediti v/Regione o P.A. per spesa corrente - Addizionale IRPEF				
ABA390	Crediti v/Regione o P.A. per quota FSR				
ABA400	Crediti v/Regione o P.A. per mobilità attiva intra-regionale				
ABA410	Crediti v/Regione o P.A. per mobilità attiva extra-regionale				
ABA420	Crediti v/Regione o P.A. per acconto quota FSR				
ABA430	Crediti v/Regione o P.A. per finanziamento sanitario aggiuntivo corrente LEA				
ABA440	Crediti v/Regione o P.A. per finanziamento sanitario aggiuntivo corrente extra LEA				
ABA450	Crediti v/Regione o P.A. per spesa corrente - altro	91.843	-	91.843	-
ABA460	CREDITI V/REGIONE O P.A. PER RICERCA:		3.714		3.714
	TOTALE CREDITI V/REGIONE O PROVINCIA AUTONOMA SPESA CORRENTE		3.714		3.714
	CREDITI V/REGIONE O P.A. PER VERSAMENTI A PATRIMONIO NETTO				
ABA480	Crediti v/Regione o P.A. per finanziamenti per investimenti	4.391.812	-	2.888.866	1.503.127
ABA490	Crediti v/Regione o P.A. per incremento fondo dotazione				
	Crediti v/Regione o P.A. per ripiano perdite:				
ABA500	Crediti v/Regione o P.A. per ripiano perdite	-	57.098.762	38.467.572	17.631.190
ABA510	Crediti v/Regione o P.A. per copertura debiti al 31/12/2005				
ABA520	Crediti v/Regione o P.A. per ricostituzione risorse da investimenti esercizi precedenti	1.555.370	-	1.666.370	-
	TOTALE CREDITI V/REGIONE O PROVINCIA AUTONOMA PER VERSAMENTI A PATRIMONIO NETTO	5.947.182	57.098.762	43.911.627	19.134.317

Nell'esercizio 2015 la Regione Lazio con DCA n. U00182 del 19 maggio 2016 ha provveduto al ripianamento delle perdite iscritte nei bilanci di esercizio degli Enti del Servizio Sanitario Regionale al 31.12.2014. Con circolare n. 262412 del 18 maggio 2016 sono state trasmesse le linee guida contabili per la rilevazione delle scritture da effettuare. Tali scritture hanno interessato sia la voce ABA500 "Crediti v/Regione o P.A. per ripiano perdite" sia la voce ABA520 "Crediti v/Regione o P.A. per ricostituzione risorse da investimenti esercizi precedenti".

Tab. 6 - Movimentazioni dei crediti (valore nominale) - II parte

CODICE MOD. SP	CREDITI (VALORE NOMINALE)	MOVIMENTI DELL'ESERCIZIO				
		Valore iniziale	Incrementi	Decrementi	Valore finale	di cui per fatture da emettere
ABA530	CREDITI V/COMUNI					
	CREDITI V/AZIENDE SANITARIE PUBBLICHE DELLA REGIONE					
ABA560	Crediti v/Aziende sanitarie pubbliche della Regione - mobilità in compensazione					
ABA570	Crediti v/Aziende sanitarie pubbliche della Regione - mobilità non in compensazione					
ABA580	Crediti v/Aziende sanitarie pubbliche della Regione - altre prestazioni	1.957.517	304.892	87.602	2.174.807	
ABA590	Accanto quota FSR da distribuire					
ABA600	CREDITI V/AZIENDE SANITARIE PUBBLICHE FUORI REGIONE					
	TOTALE CREDITI V/AZIENDE SANITARIE PUBBLICHE	1.957.517	304.892	87.602	2.174.807	
	CREDITI V/SOCIETA' PARTECIPATE E/O ENTI DIPENDENTI					
ABA620	Crediti v/enti regionali:					
ABA630	Crediti v/sperimentazioni gestionali:					
ABA640	Crediti v/altre partecipate:					
ABA650	CREDITI V/ERARIO					
	Erario c/ IRPEF e IRAP	2.079	21.352	-	23.431	
	Erario c/ IRES	13.600	-	-	13.600	
	CREDITI V/ALTRI					
ABA670	Crediti v/clienti privati	2.267.055	19.863.459	19.899.613	2.236.901	462.457
ABA680	Crediti v/gestioni liquidatorie					
ABA690	Crediti v/altri soggetti pubblici	6.700.160	2.478.092	1.805.731	7.312.521	1.155.114
ABA700	Crediti v/altri soggetti pubblici per ricerca					
ABA710	Altri crediti diversi					

La consistenza iniziale delle voci ABA670 ABA690 è comprensivo dei valori delle fatture da emettere

Si evidenzia che nella consistenza finale della Voce ABA670 il valore riportato nella scheda differisce da quello dei modelli ministeriali per € 1.868.120 per fatture da emettere il cui importo è ricompreso nelle Voci ABA690 ABA310.

Tab. 9 – Valore nominale dei crediti distinti per anno di formazione – I parte

CODICE MOD. SP	CREDITI	VALORE NOMINALE DEI CREDITI AL 31/12/2016 PER ANNO DI FORMAZIONE				
		Anno 2011 e precedenti	Anno 2012	Anno 2013	Anno 2014	Anno 2015
	CREDITI V/STATO - PARTE CORRENTE					
	Crediti v/Stato per spesa corrente e acconti:					
ABA210	Crediti v/Stato per spesa corrente - Integrazione a norma del D. Lvo 58/2000					
ABA220	Crediti v/Stato per spesa corrente - FSN					
ABA230	Crediti v/Stato per mobilità attiva extraregionale					
ABA240	Crediti v/Stato per mobilità attiva internazionale					
ABA250	Crediti v/Stato per acconto quota fabbisogno sanitario regionale standard					
ABA260	Crediti v/Stato per finanziamento sanitario aggiuntivo corrente					
	Crediti v/Stato - altro:					
ABA270	Crediti v/Stato per spesa corrente - altro					
	TOTALE CREDITI V/STATO - ALTRO					
	CREDITI V/STATO - INVESTIMENTI					
ABA280	Crediti v/Stato per finanziamenti per investimenti:	555.947	334.336			911.921
	TOTALE CREDITI V/STATO - INVESTIMENTI	555.947	334.336			911.921
	CREDITI V/STATO - RICERCA					
ABA300	Crediti v/Stato per ricerca corrente - Ministero della Salute	223.750				2.917.346
ABA310	Crediti v/Stato per ricerca finalizzata - Ministero della Salute	405.696		75.002		250.540
ABA320	Crediti v/Stato per ricerca - altre Amministrazioni centrali					
ABA330	Crediti v/Stato per ricerca - finanziamenti per investimenti					
ABA340	CREDITI V/PREFETTURE					
	TOTALE CREDITI V/STATO - RICERCA	629.446		75.002		3.167.895
	CREDITI V/REGIONE O P.A. PER SPESA CORRENTE					
	Crediti v/Regione o P.A. per finanziamento sanitario ordinario corrente:					
ABA370	Crediti v/Regione o P.A. per spesa corrente - IRAP					
ABA380	Crediti v/Regione o P.A. per spesa corrente - Addizionale IRPEF					
ABA390	Crediti v/Regione o P.A. per quota FSR					
ABA400	Crediti v/Regione o P.A. per mobilità attiva intraregionale					
ABA410	Crediti v/Regione o P.A. per mobilità attiva extraregionale					
ABA420	Crediti v/Regione o P.A. per acconto quota FSR					
ABA430	Crediti v/Regione o P.A. per finanziamento sanitario aggiuntivo corrente LEA					
ABA440	Crediti v/Regione o P.A. per finanziamento sanitario aggiuntivo corrente extra LEA					
ABA450	Crediti v/Regione o P.A. per spesa corrente - altro					
ABA460	CREDITI V/REGIONE O P.A. PER RICERCA:					3.714
	TOTALE CREDITI V/REGIONE O P.A. PER SPESA CORRENTE					3.714

	CREDITI V/REGIONE O P.A. PER VERSAMENTI A PATRIMONIO NETTO				
ABA460	Crediti v/Regione o P.A. per finanziamenti per investimenti	1.120.450	63.919	99.170	219.588
ABA490	Crediti v/Regione o P.A. per incremento fondo dotazione				
	Crediti v/Regione o P.A. per ripiano perdite:				
ABA500	Crediti v/Regione o P.A. per ripiano perdite				17.631.190
ABA510	Crediti v/Regione per copertura debiti al 31/12/2005				
ABA520	Crediti v/Regione o P.A. per ricostituzione risorse da investimenti esercizi precedenti				
	TOTALE CREDITI V/REGIONE O PROVINCIA AUTONOMA PER VERSAMENTI A PATRIMONIO NETTO	1.120.450	63.919	99.170	219.588
					17.631.190

Tab. 10 – Valore nominale dei crediti distinti per anno di formazione – Il parte

CODICE MOD. SP	CREDITI	VALORE NOMINALE DEI CREDITI AL 31/12/2015 PER ANNO DI FORMAZIONE				
		Anno 2011 e precedenti	Anno 2012	Anno 2013	Anno 2014	Anno 2015
ABA630	CREDITI V/COMUNI					
	CREDITI V/AZIENDE SANITARIE PUBBLICHE DELLA REGIONE					
ABA660	Crediti v/Aziende sanitarie pubbliche della Regione - mobilità in compensazione					
ABA670	Crediti v/Aziende sanitarie pubbliche della Regione - mobilità non in compensazione					
ABA680	Crediti v/Aziende sanitarie pubbliche della Regione - altre prestazioni	1.198.379	215.320	180.268	269.948	304.692
ABA690	Accanto quota FSR da distribuire					
ABA600	CREDITI V/AZIENDE SANITARIE PUBBLICHE FUORI REGIONE					
	TOTALE CREDITI V/AZIENDE SANITARIE PUBBLICHE					
	CREDITI V/SOCIETA' PARTECIPATE E/O ENTI DIPENDENTI					
ABA620	Crediti v/enti regionali:					
ABA630	Crediti v/sperimentazioni gestionali:					
ABA640	Crediti v/altre partecipate:					
ABA650	CREDITI V/ERARIO					
	ERARIO C/IRPEF e IRAP	2.070				21.352
	ERARIO C/RES.			13.600		
	CREDITI V/ALTRI					
ABA670	Crediti v/clienti privati	882.447	77.145	103.075	115.738	978.498
ABA680	Crediti v/gestioni liquidatorie					
ABA690	Crediti v/altri soggetti pubblici	2.025.391	841.667	1.001.854	1.279.038	2.164.571
ABA700	Crediti v/altri soggetti pubblici per ricerca					
ABA710	Altri crediti diversi					

Tab. 11 – Valore netto dei crediti per anno di scadenza – I parte

CODICE MOD. SP	CREDITI	VALORE NETTO DEI CREDITI AL 31/12/2015 PER SCADENZA		
		Entro 12 mesi	Tra 1 e 5 anni	Oltre 5 anni
	CREDITI V/STATO - PARTE CORRENTE			
	Crediti v/Stato per spesa corrente e acconti:			
ABA210	Crediti v/Stato per spesa corrente - Integrazione a norma del D.L.vo 56/2000			
ABA220	Crediti v/Stato per spesa corrente - FSN			
ABA230	Crediti v/Stato per mobilità attiva extraregionale			
ABA240	Crediti v/Stato per mobilità attiva internazionale			
ABA250	Crediti v/Stato per acconto quota fabbisogno sanitario regionale standard			
ABA260	Crediti v/Stato per finanziamento sanitario aggiuntivo corrente			
	Crediti v/Stato - altro:			
ABA270	Crediti v/Stato per spesa corrente - altro			
	TOTALE CREDITI V/STATO- ALTRO			
	CREDITI V/STATO - INVESTIMENTI			
ABA280	Crediti v/Stato per finanziamenti per investimenti:			
	art. 20 L. 67/88 D.M. 16/05/2006 adeguamento rete informatica	534.311		
	art. 20 L. 67/88 D.M. 16/05/2006 acquisto apparecchiature	-21.637		
	art. 20 L. 67/88 adeguamento tecnologico blocco operativo	251.922		
	D. Min. Sai 18/12/2012- Bioimaging utilizzo SPECT -CT	669.999		
	Centro Rit. Crioconservazione cellule germinali e tessuti riproduttivi	334.335		
	TOTALE CREDITI V/STATO- INVESTIMENTI	1.502.204		
	CREDITI V/STATO - RICERCA			
ABA300	Crediti v/Stato per ricerca corrente - Ministero della Salute	3.141.095		
ABA310	Crediti v/Stato per ricerca finalizzata - Ministero della Salute	731.247		
ABA320	Crediti v/Stato per ricerca - altre Amministrazioni centrali			
ABA330	Crediti v/Stato per ricerca - finanziamenti per investimenti			
ABA340	CREDITI V/PREFETTURE			
	TOTALE CREDITI V/STATO - RICERCA -	3.872.343		
	CREDITI V/REGIONE O P.A. PER SPESA CORRENTE			
	Crediti v/Regione o P.A. per finanziamento sanitario ordinario corrente:			
ABA370	Crediti v/Regione o P.A. per spesa corrente - IRAP			
ABA380	Crediti v/Regione o P.A. per spesa corrente - Addizionale IRPEF			
ABA390	Crediti v/Regione o P.A. per quota FSR			
ABA400	Crediti v/Regione o P.A. per mobilità attiva intraregionale			
ABA410	Crediti v/Regione o P.A. per mobilità attiva extraregionale			
ABA420	Crediti v/Regione o P.A. per acconto quota FSR			
ABA430	Crediti v/Regione o P.A. per finanziamento sanitario aggiuntivo corrente LEA			
ABA440	Crediti v/Regione o P.A. per finanziamento sanitario aggiuntivo corrente extra LEA			
ABA450	Crediti v/Regione o P.A. per spesa corrente - altro			
ABA460	CREDITI V/REGIONE O P.A. PER RICERCA:	3.714		
	TOTALE CREDITI V/REGIONE O PROVINCIA AUTONOMA SPESA CORRENTE	3.714		
	CREDITI V/REGIONE O P.A. PER VERSAMENTI A PATRIMONIO NETTO			

ABA480	Crediti v/Regione o P.A. per finanziamenti per investimenti	1.503.127		
ABA490	Crediti v/Regione o P.A. per incremento fondo dotazione			
	Crediti v/Regione o P.A. per ripiano perdite:			
ABA500	Crediti v/Regione o P.A. per ripiano perdite	17.631.190		
ABA510	Crediti v/Regione per copertura debiti al 31/12/2005			
ABA520	Crediti v/Regione o P.A. per ricostituzione risorse da investimenti esercizi precedenti			
	TOTALE CREDITI V/REGIONE O PROVINCIA AUTONOMA PER VERSAMENTI A PATRIMONIO NETTO	19.134.317		

Tab. 12 – Valore netto dei crediti per anno di scadenza – Il parte

CODICE MOD. SP	CREDITI	VALORE NETTO DEI CREDITI AL 31/12/2010 PER SCADENZA		
		Entro 12 mesi	Tra 1 e 5 anni	Oltre 5 anni
ABA530	CREDITI V/COMUNI			
	CREDITI V/AZIENDE SANITARIE PUBBLICHE DELLA REGIONE			
ABA560	Crediti v/Aziende sanitarie pubbliche della Regione - mobilità in compensazione			
ABA570	Crediti v/Aziende sanitarie pubbliche della Regione - mobilità non in compensazione			
ABA580	Crediti v/Aziende sanitarie pubbliche della Regione - altre prestazioni	2.174.807		
ABA590	Accanto quota FSR da distribuire			
ABA600	CREDITI V/AZIENDE SANITARIE PUBBLICHE FUORI REGIONE			
	TOTALE CREDITI V/AZIENDE SANITARIE PUBBLICHE	2.174.807		
	CREDITI V/SOCIETA' PARTECIPATE E/O ENTI DIPENDENTI			
ABA620	Crediti v/enti regionali:			
ABA630	Crediti v/sperimentazioni gestionali:			
ABA640	Crediti v/altri partecipati:			
ABA650	CREDITI V/ERARIO			
	Erario c/IRPEF e IRAP	23.431		
	Erario c/IRRES	13.600		
	CREDITI V/ALTRI			
ABA670	Crediti v/clienti privati	2.236.901		
ABA680	Crediti v/gestioni liquidatorie:			

ABA690	Crediti v/altri soggetti pubblici	7.312.521		

ABA700	Crediti v/altri soggetti pubblici per ricerca			

ABA710	Altri crediti diversi			

Tab. 13 – Dettaglio crediti intraregionali per mobilità (in compensazione e non) e per altre prestazioni

DETTAGLIO CREDITI INTRAREGIONALI PER SINGOLA AZIENDA	Mobilità in com- pensazione	Mobilità non in compensazione	Altre prestazio- ni
AZIENDA ASL ROMA A - 120101			5.013
AZIENDA ASL ROMA B - 120102			54.041
AZIENDA ASL ROMA C - 120103			801.304
AZIENDA ASL ROMA D - 120104			86.683
AZIENDA ASL ROMA E - 120105			95.069
AZIENDA ASL ROMA F - 120106			59.619
AZIENDA ASL ROMA G - 120107			372.779
AZIENDA ASL ROMA H - 120108			17.693
AZIENDA ASL VT - 120109			5.385
AZIENDA ASL RI - 120110			123.379
AZIENDA ASL LT - 120111			52.667
AZIENDA ASL FR - 120112			4.939
A.O. SAN CAMILLO - 120901			272.920
A.O. SAN GIOVANNI - 120902			83.471
POL. UMBERTO I - 120906			18.711
POLICLINICO TOR VERGATA - 120920			49.184
A.O. SPALLANZANI - 120918			251.661
A.O. S. ANDREA - 120919			20.289
TOTALE			2.174.807

I crediti intercompany sono stati oggetto di riconciliazione contabile al 31.12.2015 da parte della Regione Lazio che ha trasmesso alle Aziende ed anche a questo Istituto le matrici con i valori da iscrivere negli appositi conti secondo le direttive.

Tab. 14 – Dettagli crediti per incrementi di patrimonio netto

CODICE MOD. SP	DETTAGLIO CREDITI PER INCREMENTI DI PATRIMONIO NETTO DELIBERATI	Delibera n°/anno	Importo delibera	Riscosso negli esercizi precedenti (-)	Consistenza iniziale	Importo nuove deliberazioni	Riscossioni (-)	Consistenza finale
ABA280	Crediti v/Stato per finanziamenti per investimenti							1.802.204
	art. 20 L. 67/88 D.M. 16/05/2006 - adeguamento rete informatica	N. 656 del 02/10/2009	2.000.000	1.485.689	534.311		-	534.311
	art. 20 L. 67/88 D.M. 16/05/2006 - acquisto apparecchiature	N. 634 del 30/09/2009	2.800.000	2.778.363	21.637		-	21.637
	art. 20 L. 67/88 adeguamento tecnologico blocco operatorio	N. 531/2012 - 514/2014	1.800.000	-	1.800.000		1.548.078	251.922
	D. Min Sal 18/12/2012- Biomedicine utilizzo SPECT -CT	N. 437 del 16/08/2015	659.099	-	659.099		-	659.099
	acquisto app. ricerca centro riferimento crioconservazione cellule germinali	N. 806 del 16/11/2011	685.000	110.423	574.577		240.242	334.335
ABA480	Crediti v/Regione o Provincia Autonoma per finanziamenti per investimenti							1.503.127
	art. 19 L.R. 27 DEL 28/12/2006 - Ammodernam. Tecnologico attrezz.	del. R.L. 25 DEL 26/01/2006	2.300.000	1.833.350	466.650		-	466.650
	art. 19 L.R. 27 DEL 28/12/2006 - Ammodernam. Tecnologico attrezz.	N.O. R.L. prot. 36137 25-03/2009	853.800	-	853.800		-	853.800
	circapitale 2012 - realizzazione lavori di manut. straordinaria	N. 006 del 31/10/2012	500.000	436.081	63.919		-	63.919
	DG R 471/2012 - adeguamento a norma antisismico e impiantistico	N. 964 del 09/12/2013	150.000	-	150.000		83.388	66.612
	DGR 136/2013 - lavori di manutenzione straordinaria imp. e attrezzature elettromedicali	N. 116 del 27/02/2014	1.600.000	-	1.600.000		1.587.442	32.558
	DGR 79/2014 - lavori di manutenzione straordinaria imp. e attrezzature elettromedicali	n. 302 del 24/04/2014	1.675.000	-	1.675.000		1.455.412	219.588
ABA480	Crediti v/Regione o Provincia Autonoma per incremento fondi dotazione							
ABA500	Crediti v/Regione o Provincia Autonoma per ripiano perdite	Decreto Commissario Acta Regione Lazio n. U00182 del 19/05/2016						17.631.190
ABA510	Crediti v/Regione per copertura debiti al 31/12/2005							
ABA520	Crediti v/Regione o Provincia Autonoma per riacquiescenza risorse da investimenti esercizi precedenti							

CRED01 – Svalutazione crediti.

CRED01 – SI	Nell'esercizio è stata accantonata una quota forfettaria di 75 €/000 quale fondo svalutazione crediti, nelle more dell'attivazione di una procedura di circolarizzazione dei crediti.
--------------------	---------------------------------------------------------------------------------------------------------------------------------------------------------------------------------------

Altre informazioni relative ai crediti.

Informazione	Caso presente in azienda?		Se sì, illustrare
	NO		
CRED02 Gravami. Sui crediti dell'azienda vi sono gravami quali pignoramenti ecc?	NO		
CRED03 – Cartolarizzazioni. L'azienda ha in atto operazioni di cartolarizzazione dei crediti?	NO		
CRED04 – Altro. Esistono altre informazioni che si ritiene necessario fornire per soddisfare la regola generale secondo cui "Se le informazioni richieste da specifiche disposizioni di legge non sono sufficienti a dare una rappresentazione veritiera e corretta, si devono fornire le informazioni complementari necessarie allo scopo" (art. 2423 cc)?	NO		

Attività finanziarie che non costituiscono immobilizzazioni

Si precisa che non esistono attività finanziarie che non costituiscono immobilizzazioni.

8. Disponibilità liquide

tab. 15 - Movimentazioni delle disponibilità liquide

CODICE MOD. SP	DISPONIBILITA' LIQUIDE	Valore iniziale	MOVIMENTI DELL'ESERCIZIO		Valore finale
			Incrementi	Decrementi	
ABA760	Cassa	2.800	g	g	2.800
ABA770	Istituto Tesoriere	39.971	-	-	39.971
ABA780	Tesoreria Unica				
ABA790	Conto corrente postale	165.090	308	280	165.118

DL01 - Fondi vincolati.

DL01 - NO	Le disponibilità liquide non comprendono fondi vincolati.
-----------	-----------------------------------------------------------

Altre informazioni relative alle disponibilità liquide.

Informazione	Caso presente in azienda?	Se sì, illustrare
DL02 - Gravami. Sulle disponibilità liquide dell'azienda vi sono gravami quali pignoramenti ecc?	Sì	Vedere in calce alla tabella
DL03 - Altro. Esistono altre informazioni che si ritiene necessario fornire per soddisfare la regola generale secondo cui "Se le informazioni richieste da specifiche disposizioni di legge non sono sufficienti a dare una rappresentazione veritiera e corretta, si devono fornire le informazioni complementari necessarie allo scopo" (art 2423 cc)?	NO	

Altre informazioni - DL02 - Gravami :

Per quanto riguarda la disponibilità di cassa gestita attraverso il tesoriere si segnala che la giacenza al 31/12/2015 è data unicamente dalla seguenti somme pignorate di cui si dà dettaglio:

RAGIONE SOCIALE	IMPORTO	ANNO
		PIGNORAMENTO
ITALSCIENTIFICA SPA	775	2004
DELL SPA	4.801	2004
EQUITALIA GERIT SPA	337	2008
PETRELLA VINCENZO (DOMPE' BIOTEC SPA)	3.607	2009
AVV. CELLETTI ANDREA	3.553	2009
PETRELLA VINCENZO (DOMPE' BIOTEC SPA)	2.805	2009
PETRELLA VINCENZO (DOMPE' BIOTEC SPA)	2.804	2009
AMATO GIOVANNI	6.723	2009
AMATO GIOVANNI	5.985	2009
KROMOS SRL	8.582	2009
TOTALE	39.971	

Anche la giacenza sul c/c postale è stata in parte oggetto di pignoramenti da parte di terzi di cui si dà specifica nella tabella seguente:

RAGIONE SOCIALE	IMPORTO	ANNO PIGNORAMENTO
GRIFOLS ITALIA SPA	107.203	2007
PETRELLE VINCENZO (DOMPE' BIOTEC SPA)	3.500	2009
PETRELLE VINCENZO (DOMPE' BIOTEC SPA)	3.000	2009
PETRELLE VINCENZO (DOMPE' BIOTEC SPA)	4.200	2009
KRATOS S.P.A	17.087	2015
TOTALE	134.990	
TOTALE GENERALE POSTE + TESORIERE	174.961	

9. Ratei e risconti attivi

Tab. 16 - Risconti attivi - Dettaglio a livello di costo (codice CE)

CODICE MOD. CE	RISCONTI ATTIVI	Importo	di cui oltre 12 mesi
	Polizze assicurative	496.091	
	TOTALE	496.091	

Tab. 16 bis - Ratei attivi - Dettaglio a livello di costo (codice CE)

CODICE MOD. CE	RATEI ATTIVI	Importo	di cui oltre 12 mesi
	Interessi attivi su conto corrente postale al 31/12/2015	49	
	TOTALE	49	

Altre informazioni relative a ratei e risconti attivi.

Informazione	Caso presente in azienda?	Se sì, illustrare
RR01 - Esistono altre informazioni che si ritiene necessario fornire per soddisfare la regola generale secondo cui "Se le informazioni richieste da specifiche disposizioni di legge non sono sufficienti a dare una rappresentazione veritiera e corretta, si devono fornire le informazioni complementari necessarie allo scopo" (art 2423 cc)?	NO	

10. Patrimonio netto

Tab. 17 - Consistenza, movimentazioni e utilizzazioni delle poste di patrimonio netto

CODICE MOD. SP	PATRIMONIO NETTO	Consistenza iniziale	MOVIMENTI DELL'ESERCIZIO				Consistenza finale	RIEPILOGO DELLE UTILIZZAZIONI EFFETTUATE NEI TRE PRECEDENTI ESERCIZI		
			Giroconti e Riclassificazioni	Assegnazioni nel corso dell'esercizio	Utilizzi per sterilizzazioni nel corso dell'esercizio	Altre variazioni (+/-)		Risultato di esercizio (+/-)	Copertura perdite	Sterilizzazioni
PAA000	FONDO DI DOTAZIONE	59.011					92.026.711			
PAA010	FINANZIAMENTI PER INVESTIMENTI:	135.475.090				91.937.700	127.913.894			
PAA020	Finanziamenti per beni di prima dotazione									
PAA030	Finanziamenti da Stato per investimenti	126.504.929					118.670.536			
PAA040	Finanziamenti da Stato per investimenti - ex art. 20 legge 67/66	126.081.460		2.570.682	10.295.648		117.336.624			
PAA050	Finanziamenti da Stato per investimenti - ricerca	1.443.439			109.527		1.333.912			
PAA060	Finanziamenti da Stato per investimenti - altro									
PAA070	Finanziamenti da Regione per investimenti	7.218.340		268.285	547.635		6.939.000			
PAA080	Finanziamenti da altri soggetti pubblici per investimenti									
PAA090	Finanziamenti per investimenti da rettificati contributi in conto esercizio	1.751.821		036.633	380.096		2.304.356			
PAA100	RISERVE DA DONAZIONI E LASCITI VINCOLATI AD INVESTIMENTI	50.600					50.600			
PAA110	ALTRE RISERVE:									
PAA120	Riserve da rivalutazioni									
PAA130	Riserve da plusvalenze da reinvestire									
PAA140	Contributi da reinvestire									
PAA150	Riserve da utili di esercizio destinati ad investimenti									
PAA160	Riserve diverse					701.777	701.777			
PAA170	CONTRIBUTI PER RIPIANO PERDITE:	551.651.375					0			
PAA180	Contributi per copertarsi debiti al 31/12/2005									
PAA190	Contributi per ricostituzione risorse da investimenti esercizi precedenti	1.655.370				-1.555.370	0			
PAA200	Altro	550.096.005		-808.211.434		50.115.429	0			
PAA210	UTILI (PERDITE) PORTATI A NUOVO	564.566.228	-42.577.645			-607.143.873	0			
PAA220	UTILE (PERDITA) D'ESERCIZIO	-42.577.645	-42.577.645				50.779.614	50.779.614		
	TOTALE PATRIMONIO NETTO	80.122.203	0	911.989.044	11.338.806	665.259.382	50.779.614	271.472.596		

Il Valore del Patrimonio Netto al 31/12/2015 è pari ad 271.473 €/000 con una variazione positiva rispetto al precedente esercizio di 191.350 €/000, dovuta:

- all'incremento del fondo di dotazione per l'iscrizione in bilancio dell'immobile sede dell'ex San Gallicano (si veda sezione Immobilizzazioni materiali)
- all'iscrizione in bilancio delle partecipazioni nella società Meta Stat Inc. (si veda sezione immobilizzazioni finanziarie)
- al ripianamento delle perdite iscritte nei bilanci di esercizio degli Enti del Servizio Sanitario Regionale al 31.12.2014 di cui al DCA n. U00182 del 19 maggio 2016 e circolare n. 262412 del 18 maggio 2016 (si veda sezione crediti)

PN01 – Donazioni e lasciti vincolati ad investimenti

PN 01 – NO	Nell'esercizio non sono state rilevate donazioni e lasciti vincolati ad investimenti:
------------	---------------------------------------------------------------------------------------

PN02 – Fondo di dotazione

PN 02 – NO	Il fondo di dotazione ha subito variazioni rispetto all'esercizio precedente in relazione all'iscrizione in bilancio dell'immobile sede dell'ex San Gallicano, valorizzato sulla base di alla relazione tecnica estimativa del Direttore dell'UOC Tecnica e Ingegneria Clinica Ing. Proietto di cui alla deliberazione n. 491 del 30.6.2015. Valore di iscrizione 91.938 €/000.
------------	---------------------------------------------------------------------------------------------------------------------------------------------------------------------------------------------------------------------------------------------------------------------------------------------------------------------------------------------------------------------------------

Il Fondo di dotazione è stato determinato in sede di redazione della situazione patrimoniale iniziale dell'Ente, al momento del passaggio dal sistema contabile finanziario a quello economico – patrimoniale.

Altre informazioni relative al patrimonio netto

Informazione	Caso presente in azienda?	Se sì, illustrare
PN03 – Altro. Esistono altre informazioni che si ritiene necessario fornire per soddisfare la regola generale secondo cui "Se le informazioni richieste da specifiche disposizioni di legge non sono sufficienti a dare una rappresentazione veritiera e corretta, si devono fornire le informazioni complementari necessarie allo scopo" (art 2423 cc)?	SI	Vedere dettaglio in calce alla tabella

Finanziamenti per investimenti

Nel corso dell'esercizio 2015 sono state rilevate in contabilità le assegnazioni di finanziamenti da parte dello Stato (ex art. 20 Legge 67/88 per 2.571 €/000) e da parte della Regione Lazio (art. 19 DGR 79/2014 per 268 €/000).

La consistenza al 31/12/2015 dei Finanziamenti per investimenti è pari € 118.670.536.

Il decremento di € 11.338.806, rispetto all'esercizio 2014, è determinato dalla rilevazione contabile delle sterilizzazioni e dalla rilevazione degli importi relativi al "Finanziamenti per investimenti da rettifica contributi in conto esercizio", in base a quanto previsto dal Decreto Legislativo 118/2011 e s.m.i.

Contributo per ripiano perdite e Perdite portate a nuovo

Il valore al 31.12.2015 è pari a zero in esecuzione del provvedimento regionale di ripiano delle perdite al 31.12.2014 DCA n. U00182 del 19 maggio 2016.

Perdita dell'esercizio

L'esercizio 2015 si chiude con un risultato negativo pari ad € 50.779.614

11. Fondi per rischi e oneri

Tab. 18 — Consistenza e movimentazioni dei fondi rischi e oneri

CODICE MOO. SF	FONDO RISCHI E ONERI	Consisten-za iniziale	Accanto-ramenti dell'eser-cizio	Rican-sifiche dell'es-sercizio	Utilizzi	Valore finale
PBA000	FONDI PER IMPOSTE, ANCHE DIFFERITE					
PBA010	FONDI PER RISCHI:					
PBA020	Fondo rischi per cause civili e oneri processuali	1.275.000	7.598.317		1.786	6.889.531
PBA030	Fondo rischi per contenzioso personale dipendente	348.717	148.379		35.170	461.928
PBA040	Fondo rischi connessi all'acquisto di prestazioni sanitarie da privato.					-
PBA050	Fondo rischi per copertura diretta dei rischi (autoassicurazione)	1.865.847	492.722		655.332	1.703.237
PBA060	Altri fondi rischi:					-
PBA070	FONDI DA DISTRIBUIRE:					-
PBA080	FSR indistinto da distribuire					-
PBA090	FSR vincolato da distribuire					-
PBA100	Fondo per ripieno disavanzo pregressi					-
PBA110	Fondo finanziamento sanitario aggiuntivo conten-te LEA					-
PBA120	Fondo finanziamento sanitario aggiuntivo conten-te extra LEA					-
PBA130	Fondo finanziamento per ricerca					-
PBA140	Fondo finanziamento per investimenti					-
PBA150	QUOTE INUTILIZZATE CONTRIBUTI:					-
PBA160	Quote inutilizzate contributi da Regione o Prov. Aut. per quota F.S. vincolato	6.100.803	-		572.897	5.527.906
PBA170	Quote inutilizzate contributi vincolati da soggetti pubblici (extra fondo)					-
PBA180	Quote inutilizzate contributi per ricerca	2.513.161	1.674.048	-	2.513.161	1.674.048
PBA190	Quote inutilizzate contributi vincolati da privati	2.454.510	3.127.133	-	2.454.510	3.127.133
PBA200	ALTRI FONDI PER ONERI E SPESE:					-
PBA210	Fondi integrativi pensione					-
PBA230	Fondo rinnovi contrattuali personale dipendente					-
PBA240	Fondo rinnovi convenzioni MMG - PLS - MCA					-
PBA250	Fondo rinnovi convenzioni Medici SUMAI					-
PBA260	Altri fondi per oneri e spese	1.701.754	304.789		107.908	1.898.635
	Fondo Perequazione	322.887	308.251			631.138
	TOTALE FONDI RISCHI E ONERI	16.582.679	13.343.386	-	6.340.764	23.893.854

L'accantonamento al Fondo perequazione per € 308.251 si trova nel CE voce BA1200

Altre informazioni relative a fondi rischi e oneri.

Informazione	Caso presente in azienda?		Se sì, illustrare
FR01. Con riferimento ai rischi per i quali è stato costituito un fondo, esiste la possibilità di subire perdite addizionali rispetto agli ammontari stanziati?		SI	I Fondi sono costituiti sulla base delle informazioni in possesso dell'Azienda alla data attuale, pertanto si possono verificare perdite addizionali per cause al momento non preventivabili
FR02. Esistono rischi probabili, a fronte dei quali non è stato costituito un apposito fondo per l'impossibilità di formulare stime attendibili?		SI	Si veda tabella sottostante
FR03. Esistono rischi (né generici, né remoti) a fronte dei quali non è stato costituito un apposito fondo perché solo possibili, anziché probabili? Da tali rischi potrebbero scaturire perdite significative?		NO	
FR04 – Altro. Esistono altre informazioni che si ritiene necessario fornire per soddisfare la regola generale secondo cui "Se le informazioni richieste da specifiche disposizioni di legge non sono sufficienti a dare una rappresentazione veritiera e corretta, si devono fornire le informazioni complementari necessarie allo scopo" (art 2423 cc)?		NO	La Regione Lazio con nota prot. n. 118786GR/11/22 del 03/03/2015 ha richiesto la ricognizione del contenzioso al 31/12/2014 al fine di verificare l'adeguatezza degli accantonamenti ai fondi rischi ed oneri. I valori contabilizzati sono stati elaborati dalla UOC Contenzioso e Assicurazioni e rilevati nei traccati forniti dalla Regione Lazio e caricati sul Portale Regionale SIMPS

Ricognizione Contenziosi Consuntivo 2015

ATTORE/ RICORRENTE	TIPOLOGIA ATTO NOTIFICATO	OGGETTO DEL CONTENZIOSO	STATO DEL PROCEDIMENTO	QUOTA CAPITALE (Valori non contabilizzati)	INTERESSI	SPESE LEGALI	TOTALE IMPORTO PASSIVITA' POTENZIALE	VALUTAZIONE DEL RISCHIO DI SOCCOMBIENZA (probabile/possibile/remoto)
PASCUCCI ROSANNA	Atto di citazione	Risarcimento danni (lesioni, morte, responsabilità professionale etc.)	Fase istruttoria	159.000,00		8.000,00	167.000,00	possibile
DE LLUGI G.	Atto di citazione	Risarcimento danni (lesioni, morte, responsabilità professionale etc.)	Fase istruttoria	30.000,00			30.000,00	possibile
DI GIACUMMO -ALTRI	Atto di citazione	Risarcimento danni (lesioni, morte, responsabilità professionale etc.)	Fase istruttoria			8.500,00	8.500,00	possibile
FARINACCI	Ricorso in appello	Riconoscimento Tempo indeterminato	Fase istruttoria	181.598,00	37.000,00	20.000,00	238.598,00	possibile
MARANGI	Atto di citazione	Risarcimento danni (lesioni, morte, responsabilità professionale etc.)	Precettazione Concussioni	517.596,00	21.000,00	20.000,00	558.596,00	possibile
ROSA	Atto di citazione	Risarcimento danni (lesioni, morte, responsabilità professionale etc.)	Fase istruttoria			18.500,00	18.500,00	possibile
TOMMI	Ricorso in appello	Risarcimento danni (lesioni, morte, responsabilità professionale etc.)	Precettazione Concussioni	300.000,00	75.000,00	25.000,00	350.000,00	possibile
ATI EDFELY ITALIA NATUNIA (pretratto) ATI EDFELY ITALIA NATUNIA (appello: avverso lodo arbitrale)	Altro	Contestazioni su forniture ed appalti	Fase istruttoria			300.000,00	300.000,00	possibile
UNIVERSITA' "LA SAPIENZA"			In Decisione					possibile
UNIVERSITA' "LA SAPIENZA"	Ricorso	Altro	In attesa di sentenza pubblica	0	0	0		possibile
RISORSE PER ROMA	Ricorso in appello	Altro	Fase istruttoria	342.874,47	40.000,00	5.000,00	387.874,47	possibile
Petrilli Luciano #2	Ricorso in appello	Corrispettivo contrattuale	Prima udienza	17.468,69	2.409,00	4.000,00	23.877,69	possibile
Checola Maria #1	Atto di citazione	Risarcimento danni (lesioni, morte, responsabilità professionale etc.)	Fase istruttoria	700.000,00	100.000,00	250.000,00	1.050.000,00	possibile
As. Osp San Camillo Forlani	Ricorso in appello	Ritardato/mancato pagamento corrispettivo contrattuale	Resinista/revocata provvisoria esecuzione	121.004,00	15.000,00	5.000,00	141.004,00	possibile
Petrella Giuseppe	Ricorso in appello	Corrispettivo contrattuale	In Decisione	128.310,00	10.000,00	7.000,00	145.310,00	possibile
Valatelli Sprano+Pizzi (convenuti da Colombo D. 43)	Atto di citazione	Risarcimento danni (lesioni, morte, responsabilità professionale etc.)	Prima Udienza	75.000,00			75.000,00	possibile

Stelli Ad. / Gatti M. / Fagnini A. in proprio e n.c. / Verdi Delli L.	Atto di citazione	Risarcimento danni (lesioni, morte, responsabilità professionale etc.)	Fase istruttoria	75.000,00			75.000,00	possibile
Tondia Zoe	Ricorso	Risarcimento danni (lesioni, morte, responsabilità professionale etc.)	Prima udienza	75.000,00			75.000,00	possibile
Mercante Annamaria		RESPONSABILITA' MEDICA	mediazione					possibile
PRESELLO MARIA CRISTINA	Ricorso	DIFFERENZE RETRIBUTIVE E RISARCIMENTO DANNI	Prima udienza	16.250,00		4.500,00	22.750,00	possibile
Boboc Genoveva Ionela	Ricorso	DIFFERENZE RETRIBUTIVE	In attesa di udienza pubblica			10.000,00	10.000,00	possibile
Di Paolo Doris	Ricorso	Altro	Prima udienza	402.052,17	52.139,51	10.000,00	474.191,68	possibile
Diavato Laura	Ricorso	Riconoscimento Tempo Indeterminato	Fase istruttoria			5.000,00	5.000,00	possibile
Palisnarà Guido	Ricorso in appello	Riconoscimento Tempo Indeterminato	Prima udienza	56.476,07	8.135,28	5.000,00	69.611,35	possibile
Torri Giuseppe	Ricorso	Mansioni/qualifica	Prima udienza	200.898,30	30.006,00	10.000,00	240.904,30	possibile
Vicenzoni Giovanni	Ricorso	Riconoscimento Tempo Indeterminato	Prima udienza	40.491,40		4.000,00	44.491,40	possibile
Grasso Sabatiana e Giuseppe	Atto di citazione	Risarcimento Danni	Prima udienza			4.522,00	4.522,00	possibile
IFU/Colony Italia s.p.a.	Ricorso	Contestazioni su forniture ed appalti	Prima udienza			79.411,00	79.411,00	possibile
Solivetti Francesco Maria	Ricorso in appello su sentenza	Altro	Definito con esito favorevole per l'azienda			12.080,00	12.080,00	possibile
Cognigni Francesco	Ricorso	Mansioni/qualifica	In attesa di udienza pubblica			12.311,00	12.311,00	possibile
IFU/Tomogonic Operative Products	Ricorso per Decreto Ingiuntivo	Altro	Prima udienza			10.343,00	10.343,00	possibile
Bonafilia Pasquale, Maria Giovanna e Tommaso n.c. eredi	Atto di citazione	Altro	Fase istruttoria	450.000,00		2.508,15	452.508,15	possibile
OSB / ELUSIDUK	Ricorso su silenzio accesso atti	Contestazioni su forniture ed appalti	In attesa di udienza pubblica			7.703,20	7.703,20	possibile
CSA / CONSORZIO STABILE EVOLVE	Ricorso su silenzio accesso atti	Contestazioni su forniture ed appalti	In attesa di udienza pubblica			6.796,95	6.796,95	possibile
giochini eredi/avv. giudice p.	Atto di citazione	Risarcimento danni (lesioni, morte, responsabilità professionale etc.)	Fase istruttoria	1.634.993,00		15.000,00	1.649.993,00	possibile

Altre informazioni relative a quote inutilizzate contributi

Nell'aggregato vengono ricomprese le quote inutilizzate dei contributi in conto esercizio così come previsto dal D. lgs. 118/2011:

DETTAGLIO QUOTE INUTILIZZATE CONTRIBUTI	ASSEGNAZIONE INIZIALE CONTRIBUTO		UTILIZZI / COSTI	FONDO AL 31/12/2015
	Esercizio	Importo contributo	Tipologia	
Quote inutilizzate contributi per ricerca	2009 e precedenti	2.301.840	B.1) Acquisti di beni	137.036
			B.2) Acquisti di servizi sanitari	
			B.3) Acquisti di servizi non sanitari	
			B.6) Costi del personale	
			Altro Contributo alle spese generali Ente	
			Altro Missioni	
			Altro Oneri diversi di gestione	
			Totale	
	2010	1.051.465	B.1) Acquisti di beni	30.734
			B.2) Acquisti di servizi sanitari	
			B.3) Acquisti di servizi non sanitari	
			B.6) Costi del personale	
			Altro Contributo alle spese generali Ente	
			Altro Missioni	
			Altro Oneri diversi di gestione	
			Totale	
	2011		B.1) Acquisti di beni	94.714
			B.2) Acquisti di servizi sanitari	
			B.3) Acquisti di servizi non sanitari	
			B.6) Costi del personale	
Altro Contributo alle spese generali Ente				
Altro Missioni				
Altro Oneri diversi di gestione				
		Totale		
2012	2.534.841	B.1) Acquisti di beni	425.821	
		B.2) Acquisti di servizi sanitari		
		B.3) Acquisti di servizi non sanitari		
		B.6) Costi del personale		
		Altro Contributo alle spese generali Ente		
		Altro Missioni		
		Altro Oneri diversi di gestione		
		Totale		
2013	1.683.914	B.1) Acquisti di beni	460.441	
		B.2) Acquisti di servizi sanitari		
		B.3) Acquisti di servizi non sanitari		
		B.6) Costi del personale		
		Altro Contributo alle spese generali Ente		
		Altro Missioni		

			Altro Oneri diversi di gestione Altro trasferimento quote UOE Totale	
	2014	2.666.119	B.1) Acquisti di beni B.2) Acquisti di servizi sanitari B.3) Acquisti di servizi non sanitari B.6) Costi del personale Altro Contributo alle spese generali Ente Altro Missioni Altro Oneri diversi di gestione Altro trasferimento quote UOE Totale	424.872
	2015	407.375	B.1) Acquisti di beni B.2) Acquisti di servizi sanitari B.3) Acquisti di servizi non sanitari B.6) Costi del personale Altro Contributo alle spese generali Ente Altro Missioni Altro Oneri diversi di gestione Altro trasferimento quote UOE Totale	114.325
	TOTALE	30.565.555	TOTALE	1.574.042

DETTAGLIO QUOTE INUTILIZZATE CONTRIBUTI	ASSEGNAZIONE INIZIALE CONTRIBUTO		UTILIZZI / COSTI	PERIODO AL 31/12/2015
	Esercizio	Importo contributo		
Quote inutilizzate contributi vincolati da privati	2009 e precedenti	2.141.759	B.1) Acquisti di beni B.2) Acquisti di servizi sanitari B.3) Acquisti di servizi non sanitari B.6) Costi del personale Altro Contributo alle spese generali Ente Altro Missioni Altro Oneri diversi di gestione Totale	439.142
	2010	899.000	B.1) Acquisti di beni B.2) Acquisti di servizi sanitari B.3) Acquisti di servizi non sanitari B.6) Costi del personale Altro Contributo alle spese generali Ente Altro Missioni Altro Oneri diversi di gestione Totale	195.395
	2011	1.730.670	B.1) Acquisti di beni B.2) Acquisti di servizi sanitari B.3) Acquisti di servizi non sanitari B.6) Costi del personale Altro Contributo alle spese generali Ente	224.911

		Altra Missioni	
		Altra Oneri diversi di gestione	
		Totale	
2012	708.651	B.1) Acquisti di beni	270.720
		B.2) Acquisti di servizi sanitari	
		B.3) Acquisti di servizi non sanitari	
		B.6) Costi del personale	
		Altra Contributo alle spese generali Ente	
		Altra Missioni	
		Altra Oneri diversi di gestione	
		Totale	
2013	1.102.833	B.1) Acquisti di beni	201.831
		B.2) Acquisti di servizi sanitari	
		B.3) Acquisti di servizi non sanitari	
		B.6) Costi del personale	
		Altra Contributo alle spese generali Ente	
		Altra Missioni	
		Altra Oneri diversi di gestione	
		Altra trasferimento quote UOE	
		Totale	
2014	1.076.971	B.1) Acquisti di beni	314.571
		B.2) Acquisti di servizi sanitari	
		B.3) Acquisti di servizi non sanitari	
		B.6) Costi del personale	
		Altra Contributo alle spese generali Ente	
		Altra Missioni	
		Altra Oneri diversi di gestione	
		Altra trasferimento quote UOE	
		Totale	
2015	2.303.809	B.1) Acquisti di beni	1.060.566
		B.2) Acquisti di servizi sanitari	
		B.3) Acquisti di servizi non sanitari	
		B.6) Costi del personale	
		Altra Contributo alle spese generali Ente	
		Altra Missioni	
		Altra Oneri diversi di gestione	
		Altra trasferimento quote UOE	
		Totale	
TOTALE	14.703.493	TOTALE	3.127.132

DETTAGLIO QUOTE INUTILIZZATE CONTRIBUTI	ASSEGNAZIONE INIZIALE CONTRIBUTO		UTILIZZI / COSTI	FONDO AL 31/12/2015
	Esercizio	Importo contributo	Tipologia	
Quote inutilizzate contributi da Regione per Progetti di PSN L. 682/96	2013	6.642.795	B.1) Acquisti di beni	3.080.272
			B.2) Acquisti di servizi sanitari	
			B.3) Acquisti di servizi non sanitari	
			B.6) Costi del personale	
			Altro Contributo alle spese generali Ente	
			Altro Missioni	
			Altro Oneri diversi di gestione	
			Altro trasferimento quote UOE	
			Totale	
			Totale	
2014	5.943.835	B.1) Acquisti di beni	2.401.634	
		B.2) Acquisti di servizi sanitari		
		B.3) Acquisti di servizi non sanitari		
		B.6) Costi del personale		
		Altro Contributo alle spese generali Ente		
		Altro Missioni		
		Altro Oneri diversi di gestione		
		Altro trasferimento quote UOE		
		Totale		
		Totale		
2015	4.371.997	B.1) Acquisti di beni		
		B.2) Acquisti di servizi sanitari		
		B.3) Acquisti di servizi non sanitari		
		B.6) Costi del personale		
		Altro Contributo alle spese generali Ente		
		Altro Missioni		
		Altro Oneri diversi di gestione		
		Altro trasferimento quote UOE		
		Totale		
		Totale		
TOTALE	11.958.627	TOTALE	5.521.906	

12. Trattamento di fine rapporto

Fondo	Criteri di determinazione
Fondo per trattamento di fine rapporto dipendente	Il TFR è nullo, in quanto l'Ente, attenendosi alle disposizioni legislative vigenti, versa mensilmente all'INPS (ex gestione dipendenti pubblici) INDAP, insieme agli oneri sociali, la quota destinata a finanziare le indennità del personale dipendente.

Altre informazioni relative a trattamento di fine rapporto.

informazione	Caso presente in azienda?		Se sì, illustrare
TR01 - Altro. Esistono altre informazioni che si ritiene necessario fornire per soddisfare la regola generale secondo cui "Se le informazioni richieste da specifiche disposizioni di legge non sono sufficienti a dare una rappresentazione veritiera e corretta, si devono fornire le informazioni complementari necessarie allo scopo" (art. 2423 cc)?	NO		

13. Debiti

Tab. 19 - Consistenza e movimentazioni dei debiti

CODICE MOD SP	DEBITI	MOVIMENTI DELL'E-SERCIZIO		Valore finale	di cui per fatture da ricevere	di cui per acquisti di beni iscritti tra le immobilizzazioni
		Valore iniziale	Incrementi			
PDA000	MUTUI PASSIVI					
PDA010	DEBITI V/STATO	11.759		11.759	0	
PDA020	Debiti v/Stato per mobilità passiva extraregionale					
PDA030	Debiti v/Stato per mobilità passiva internazionale					
PDA040	Acconto quota FSR v/Stato					
PDA050	Debiti v/Stato per restituzione finanziamenti - per ricerca					
PDA060	Altri debiti v/Stato	11.759		11.759	0	
	DEBITI V/REGIONE O PROVINCIA AUTONOMA					
PDA080	Debiti v/Regione o Provincia Autonoma per finanziamenti					
PDA090	Debiti v/Regione o Provincia Autonoma per mobilità passiva intraregionale					
PDA100	Debiti v/Regione o Provincia Autonoma per mobilità passiva extraregionale					
PDA110	Acconto quota FSR da Regione o Provincia Autonoma					
PDA120	Altri debiti v/Regione o Provincia Autonoma					
PDA130	DEBITI V/COMUNI:	342.674	0	0	342.674	
	Debiti v/Comune di Roma (Risorse per Roma)	342.674	0	0	342.674	
PDA140	DEBITI V/AZIENDE SANITARIE PUBBLICHE DELLA REGIONE	9.273.890	2.331.381	2.375.512	9.229.759	
PDA160	Debiti v/Aziende sanitarie pubbliche della Regione - per quota FSR					
PDA170	Debiti v/Aziende sanitarie pubbliche della Regione - finanziamento sanitario aggiuntivo corrente LEA					
PDA180	Debiti v/Aziende sanitarie pubbliche della Regione - finanziamento sanitario aggiuntivo corrente extra LEA					
PDA190	Debiti v/Aziende sanitarie pubbliche della Regione - mobilità in compensazione					
PDA200	Debiti v/Aziende sanitarie pubbliche della Regione - mobilità non in compensazione					
PDA210	Debiti v/Aziende sanitarie pubbliche della Regione - altre prestazioni	9.273.890	2.331.381	2.375.512	9.229.759	
PDA220	Debiti v/Aziende Sanitarie pubbliche fuori Regione					
PDA230	Debiti v/Aziende sanitarie pubbliche della Regione per versamenti c/patrimonio netto					
	TOTALE DEBITI V/AZIENDE SANITARIE PUBBLICHE					
	DEBITI V/SOCIETA' PARTECIPATE E/O ENTI DIPENDENTI					
PDA250	Debiti v/enti regionali:					
PDA260	Debiti v/sperimentazioni gestionali:					
PDA270	Debiti v/altre partecipate:					
PDA280	DEBITI V/FORNITORI:	85.381.308	120.103.900	116.568.920	58.916.288	17.579.384

PDA290	Debiti verso erogatori (privati accreditati e convenzionati) di prestazioni sanitarie						
PDA300	Debiti verso altri fornitori	55.381.308	120.103.900	116.568.920	58.916.286	17.579.384	3.305.331
PDA310	DEBITI V/ISTITUTO TESORIERE	3.881.731	106.604.439	107.705.016	4.781.154		
PDA320	DEBITI TRIBUTARI:	2.834.408	23.475.890	23.650.252	2.838.284		
	ERARIO CIRITENUTE SU LAVORO AUTONOMO	46.791	128.542	157.988	16.345		
	ERARIO CIRITENUTE SU LAVORO DIPENDENTE	2.174.452	17.829.973	17.986.838	2.017.692		
	ERARIO C/IVA SPLIT	0	8.717.682	8.542.444	175.238		
	ERARIO C/IVA	-21.658	501.021	492.316	-12.951		
	ERARIO C/IRAP	635.821	5.018.349	5.013.110	642.080		
PDA330	DEBITI V/ISTITUTI PREVIDENZIALI, ASSISTENZIALI E SICUREZZA SOCIALE:	2.860.797	19.835.206	20.063.060	2.832.843		
	INPDAP	2.782.789	17.953.514	18.265.016	2.458.287		
	CPS/CPDEU/INADEL/RISCATTI/ONACSI						
	INPS / INAIL	81.008	1.881.692	1.798.044	174.666		
PDA340	DEBITI V/ALTRI:	2.660.071	80.736.780	80.596.558	2.700.293		
PDA350	Debiti v/altri finanziatori						
PDA360	Debiti v/dipendenti	2.385.262	83.808.404	83.335.348	2.638.318		
PDA370	Debiti v/gestioni liquidatorie						
PDA380	Altri debiti diversi:	194.809	8.128.376	8.261.210	61.975		
	TOTALE	77.146.839			81.441.596	17.579.384	3.305.331

Tab. 20 - Dettaglio dei debiti per anno di formazione - parte 1

CODICE MOD SP	DEBITI	DEBITI PER ANNO DI FORMAZIONE				
		Anno 2011 e precedenti	Anno 2012	Anno 2013	Anno 2014	Anno 2015
PDA000	MUTUI PASSIVI					
	DEBITI V/STATO					
PDA020	Debiti v/Stato per mobilità passiva extraregionale					
PDA030	Debiti v/Stato per mobilità passiva internazionale					
PDA040	Acconto quota FSR v/Stato					
PDA050	Debiti v/Stato per restituzione finanziamenti - per ricerca:					
					
PDA050	Altri debiti v/Stato					
					
	DEBITI V/REGIONE O PROVINCIA AUTONOMA					
PDA080	Debiti v/Regione o Provincia Autonoma per finanziamenti					
PDA090	Debiti v/Regione o Provincia Autonoma per mobilità passiva intraregionale					
PDA100	Debiti v/Regione o Provincia Autonoma per mobilità passiva extraregionale					
PDA110	Acconto quota FSR da Regione o Provincia Autonoma					
PDA120	Altri debiti v/Regione o Provincia Autonoma					
					
PDA130	DEBITI V/COMUNI:	342.874				
	Debiti v/Comune di Roma (Ritorse per Roma)	342.874				
					
	DEBITI V/AZIENDE SANITARIE PUBBLICHE DELLA REGIONE					
PDA160	Debiti v/Aziende sanitarie pubbliche della Regione - per quota FSR					
PDA170	Debiti v/Aziende sanitarie pubbliche della Regione - finanziamento sanitario aggiuntivo corrente LEA					
PDA180	Debiti v/Aziende sanitarie pubbliche della Regione - finanziamento sanitario aggiuntivo corrente extra LEA					
PDA190	Debiti v/Aziende sanitarie pubbliche della Regione - mobilità in compensazione					
PDA200	Debiti v/Aziende sanitarie pubbliche della Regione - mobilità non in compensazione					
PDA210	Debiti v/Aziende sanitarie pubbliche della Regione - altre prestazioni	4.384.936	669.296	1.463.366	2.089.211	622.950
PDA220	Debiti v/Aziende Sanitarie pubbliche fuori Regione					
PDA230	Debiti v/Aziende sanitarie pubbliche della Regione per versamenti c/patrimonio netto					
	TOTALE DEBITI V/AZIENDE SANITARIE PUBBLICHE	4.384.936	669.296	1.463.366	2.089.211	622.950
	DEBITI V/SOCIETA' PARTECIPATE E/O ENTI DIPENDENTI					
PDA250	Debiti v/enti regionali:					
PDA260	Debiti v/sperimentazioni gestionali:					
					
PDA270	Debiti v/altra partecipate:					
					
PDA280	DEBITI V/FORNITORI:	9.884.772	1.459.899	3.240.541	3.622.850	40.708.226
PDA290	Debiti verso erogatori (privati accreditati e convenzionati) di prestazioni sanitarie					
PDA300	Debiti verso altri fornitori	9.884.772	1.459.899	3.240.541	3.622.850	40.708.226
					
PDA310	DEBITI V/ISTITUTO TESORIERE					4.781.164
					
PDA320	DEBITI TRIBUTARI:					2.838.284
	ERARIO C/RITENUTE LAVORO AUTONOMO					18.345

	ERARIO C/RITENUTE LAVORO DIPENDENTE				2.017.602
	ERARIO C/IVA SPLIT				175.238
	ERARIO C/IVA				- 12.951
	ERARIO CIRAF				642.080
PDA330	DEBITI V/ISTITUTI PREVIDENZIALI, ASSISTENZIALI E SICUREZZA SOCIALE:				2.632.943
	GPS / CPDEL / INADEL / RISCATTI / ONAQSI				2.458.287
	INPS / INAIL				174.656
PDA340	DEBITI V/ALTRI:				2.700.293
PDA350	Debiti v/altri finanziatori				
PDA360	Debiti v/dipendenti				2.638.316
PDA370	Debiti v/gestioni liquidatorie				
PDA380	Altri debiti diversi:				61.975

Si evidenzia che il debito tributario Erario c/iva presenta un valore di € -12.951 rilevato come riduzione di debito invece che credito per modalità operative presenti nel nuovo applicativo amministrativo - contabile Dedalus.

Tab. 21 — Dettaglio dei debiti per scadenza

CODICE MOD. SP	DEBITI	DEBITI PER SCADENZA		
		Entro 12 mesi	Tra 1 e 5 anni	Oltre 5 anni
PDA000	MUTUI PASSIVI			
PDA010	DEBITI V/STATO			
PDA020	Debiti v/Stato per mobilità passiva extraregionale			
PDA030	Debiti v/Stato per mobilità passiva internazionale			
PDA040	Accanto quota FSR v/Stato			
PDA050	Debiti v/Stato per restituzione finanziamenti - per ricerca			
PDA060	Altri debiti v/Stato			
	DEBITI V/REGIONE O PROVINCIA AUTONOMA			
PDA080	Debiti v/Regione o Provincia Autonoma per finanziamenti			
PDA090	Debiti v/Regione o Provincia Autonoma per mobilità passiva intraregionale			
PDA100	Debiti v/Regione o Provincia Autonoma per mobilità passiva extraregionale			
PDA110	Accanto quota FSR da Regione o Provincia Autonoma			
PDA120	Altri debiti v/Regione o Provincia Autonoma			
PDA130	DEBITI V/COMUNI:	342.874		
	DEBITI V/COMUNE DI ROMA - RISORSE PER ROMA SPA	342.874		
PDA140	DEBITI V/AZIENDE SANITARIE PUBBLICHE DELLA REGIONE	9.229.759		
PDA150	Debiti v/Aziende sanitarie pubbliche della Regione	9.229.759		
PDA160	Debiti v/Aziende sanitarie pubbliche della Regione - per quota FSR			
PDA170	Debiti v/Aziende sanitarie pubbliche della Regione - finanziamento sanitario aggluntivo corrente LEA			
PDA180	Debiti v/Aziende sanitarie pubbliche della Regione - finanziamento sanitario aggluntivo corrente extra LEA			
PDA190	Debiti v/Aziende sanitarie pubbliche della Regione - mobilità in compensazione			
PDA200	Debiti v/Aziende sanitarie pubbliche della Regione - mobilità non in compensazione			
PDA210	Debiti v/Aziende sanitarie pubbliche della Regione - altre prestazioni	9.229.759		
PDA220	Debiti v/Aziende Sanitarie pubbliche fuori Regione			
PDA230	Debiti v/Aziende sanitarie pubbliche della Regione per versamenti c/patrimonio netto			
	TOTALE DEBITI V/AZIENDE SANITARIE PUBBLICHE			
	DEBITI V/SOCIETA' PARTECIPATE E/O ENTI DIPENDENTI			
PDA250	Debiti v/enti regionali:			
PDA260	Debiti v/sperimentazioni gestionali:			
PDA270	Debiti v/altre partecipate:			
PDA280	DEBITI V/FORNITORI:	58.916.288		
PDA290	Debiti verso erogatori (privati accreditati e convenzionati) di prestazioni sanitarie			
PDA300	Debiti verso altri fornitori	58.916.288		
PDA310	DEBITI V/ISTITUTO TESORIERE	4.781.154		
PDA320	DEBITI TRIBUTARI:	2.838.284		
	ERARIO C/RITENUTE LAVORO AUTONOMO	16.345		
	ERARIO C/RITENUTE LAVORO DIPENDENTE	2.817.592		
	ERARIO C/IVA SPLIT	175.238		
	ERARIO C/IVA	12.051		
	ERARIO C/IRAP	642.060		
PDA330	DEBITI V/ISTITUTI PREVIDENZIALI, ASSISTENZIALI E SICUREZZA SOCIALE:	2.632.943		
	CPS / CPDEL / INADEL / RISCATTI / ONAOSI	2.458.287		
	INPS / INAIL	174.656		

PDA340	DEBITI V/ALTRI:	2.700.293		
PDA350	Debiti v/altri finanziatori			
PDA360	Debiti v/dipendenti	2.638.318		
PDA370	Debiti v/gestioni liquidatorie			
PDA380	Altri debiti diversi:	61.975		

Tab. 22 – Dettaglio debiti intraregionali per mobilità (in compensazione e non) e per altre prestazioni

DETTAGLIO DEBITI INTRAREGIONALI PER SINGOLA AZIENDA	Mobilità in compensazione	Mobilità non in compensazione	Altre prestazioni
DEBITI WASL RM A			2.657
DEBITI WASL RM /B			544.519
DEBITI WASL RM/C			106.968
DEBITI WASL RMD			107.258
DEBITI WASL RME			831.720
DEBITI WASL RMF			3.662
DEBITI WASL RMG			24.837
DEBITI WASL RMH			28.302
DEBITI WASL FROSINONE			7.508
DEBITI WASL RIETI			1.703
DEBITI WASL VITERBO			11.087
DEBITI V/A.O. SAN CAMILLO			6.230.853
DEBITI V/A.O. SAN FILIPPO NERI			12.998
DEBITI V/A.O. SAN GIOVANNI ADDOLORATA			231.852
DEBITI V/A.O. SANT'ANDREA			51.050
DEBITI VPOL LIMBERTO I			85.070
DEBITI VPOL TOR VERGATA			133.940
DEBITI WIRCCS SPALLANZANI			81.064
DEBITI WASL LATINA			18.193
TOTALE INTERCOMPANY REGIONALE			8.516.740

I debiti intercompany sono stati oggetto di riconciliazione contabile al 31/12/2015 da parte della Regione Lazio che ha trasmesso alle Aziende ed anche a questo Istituto le matrici con i valori da iscriverne negli appositi conti secondo le direttive.

DB01 - Transazioni

DB01 - Si	I debiti verso fornitori sono sottoposti a procedure di transazione regionali. Si allega il prospetto di dettaglio dei pagamenti effettuati centralmente.
------------------	-----------------------------------------------------------------------------------------------------------------------------------------------------------

Pagamenti centrale acquisti fornitori beni e servizi			
Valore pagamenti Centrale Acquisti 2015	Regolarizzazioni riscontrate in contabilità 2015	Delta	Note
A	B	C=(A-B)	
4.174.918	4.174.918	0	67° PAGAMENTO ACCORDO PAGAMENTI
9.434.344	9.434.344	0	68° PAGAMENTO ACCORDO PAGAMENTI
6.053.953	6.053.953	0	69° PAGAMENTO ACCORDO PAGAMENTI
6.354.188	6.354.188	0	70° PAGAMENTO ACCORDO PAGAMENTI
137.818	137.818	0	71° PAGAMENTO ACCORDO PAGAMENTI
15.828.151	15.828.151	0	72° PAGAMENTO ACCORDO PAGAMENTI
1.410.489	1.410.489	0	73° PAGAMENTO ACCORDO PAGAMENTI
2.928.503	2.928.503	0	74° PAGAMENTO ACCORDO PAGAMENTI
8.009.351	8.009.351	0	75° PAGAMENTO ACCORDO PAGAMENTI
16.085.241	16.085.241	0	76° PAGAMENTO ACCORDO PAGAMENTI
7.568.140	7.568.140	0	77° PAGAMENTO ACCORDO PAGAMENTI
6.956.506	6.956.506	0	78° PAGAMENTO ACCORDO PAGAMENTI
84.941.603	84.941.603	0	

Altre informazioni relative a debiti.

Informazione	Caso presente in azienda?	Se sì, illustrare
DB02 - Altro. Esistono altre informazioni che si ritiene necessario fornire per soddisfare la regola generale secondo cui "Se le informazioni richieste da specifiche disposizioni di legge non sono sufficienti a dare una rappresentazione veritiera e corretta, si devono fornire le informazioni complementari necessarie allo scopo" (art 2423 cc)?	NO	

14. Ratei e risconti passivi

Tab. 23 - Ratei passivi - Dettaglio a livello di costo (codice CE)

CODICE MOD. CE	RATEI PASSIVI	importo	di cui oltre 12 mesi
		PEA010	COMPETENZE STIPENDIALI PAGATE AL PERSONALE DIPENDENTE NELL'ESERCIZIO SUCCESSIVO

Tab. 24 - Risconti passivi - Dettaglio a livello di ricavo (codice CE)

CODI- CE MOD. CE	RISCONTI PASSIVI	importo	di cui oltre 12 mesi
		PEA040	CONTRIBUTI DA PRIVATI PER RICERCA FINALIZZATA - COMPETENZA 2016 INCASSATI NEL 2016
	TOTALE	44.756	

Altre informazioni relative a ratei e risconti passivi.

Informazione	Caso presente in azienda?		Se sì, illustrare
RP01 - Altro. Esistono altre informazioni che si ritiene necessario fornire per soddisfare la regola generale secondo cui "Se le informazioni richieste da specifiche disposizioni di legge non sono sufficienti a dare una rappresentazione veritiera e corretta, si devono fornire le informazioni complementari necessarie allo scopo" (art 2423 cc)?	NO		

15. Conti d'ordine

Tab. 25 – Dettagli e movimentazioni dei conti d'ordine

CODICE MOD. SP	CONTI D'ORDINE	Valore iniziale	Incrementi	Decrementi	Valore finale
PFA000	F.1) CANONI DI LEASING ANCORA DA PAGARE				
PFA010	F.2) DEPOSITI CAUZIONALI	25.836	-	7.717	18.219
PFA020	F.3) BENI IN COMODATO				
PFA030	F.4) ALTRI CONTI D'ORDINE				
	<i>Canoni di leasing a scadere</i>				
	<i>Depositi cauzionali</i>	25.836		7.717	18.219
	<i>Beni di terzi presso l'Azienda</i>				
	<i>Garanzie prestate (fidejussioni, avalli, altre garanzie personali e reali)</i>				
	<i>Garanzie ricevute (fidejussioni, avalli, altre garanzie personali e reali)</i>				
	<i>Beni in contenzioso</i>				
	<i>Altri impegni assunti</i>				

Altre informazioni relative a conti d'ordine.

Informazione	Caso presente in azienda?		Se sì, illustrare
CO01. Sono state attivate operazioni di project finance?	NO		
CO02. Esistono beni dell'Azienda presso terzi (in deposito, in pegno o in comodato)?	NO		
CO03 – Altro. Esistono altre informazioni che si ritiene necessario fornire per soddisfare la regola generale secondo cui "Se le informazioni richieste da specifiche disposizioni di legge non sono sufficienti a dare una rappresentazione veritiera e corretta, si devono fornire le informazioni complementari necessarie allo scopo" (art.2423 cc)?		Sì	Riguardano i soli depositi cauzionali provvisori per partecipazioni a gare di aggiudicazione beni e servizi.

16. Conto Economico**16.1 Contributi in conto esercizio -****Tab. 25 – Dettaglio contributi in conto esercizio**

CODICE MOD. CE	CONTRIBUTI IN C/ESERCIZIO	Quota capitaria	Funzioni	Altro	Note
AA0030	Contributi da Regione o Prov. Aut. per quota F.S. regionale indistinto		4.363.223		
AA0080	Contributi da Regione o Prov. Aut. (extra fondo) - Risorse aggiuntive da bilancio regionale a titolo di copertura LEA				
AA0090	Contributi da Regione o Prov. Aut. (extra fondo) - Risorse aggiuntive da bilancio regionale a titolo di copertura extra LEA				

Tab. 26 – Informativa contributi in conto esercizio I parte - 1

Atto	Data	Oggetto	Importo assegnato	Importo utilizzato	Codice conto
			8.867.132	6.303.909	
Decreto R.L. N. U000422	06/08/2015	Determinazione del finanziamento per l'anno 2015 delle funzioni assistenziali	4.363.223		401010101
Decreto R.L. N. U00184	17/05/2016	Reti oncologiche regionali	4.014.591	4.014.591	401010211
Decreto R.L. N. U00184	17/05/2016	Relazione nella cura	200.000	2.000.000	401010211
Decreto R.L. N. U00184	17/05/2016	Malattie rare	157.406	157.406	401010211
Determina G16905/2015	2015	Fondo esclusività L. 488/99	68.986	68.986	401010207
Determina G17355/2015	29/12/2015	Finanziamento CIFE a destinazione vincolata 2015	62.926	62.926	401010207
			5.336.149		
www.salute.gov.it/portale	2015	Contributo Ist. Regina Elena anno 2015	4.155.582		401030101
www.salute.gov.it/portale	2015	Contributo Ist. San Galliciano anno 2015	1.180.567		401030101
			607.001	142.871	
DEL 221	2015	PROGETTO FEI MIN SALUTE	30.400	30.400	401030201
DEL 221	2015	PROGETTO FEI MIN SALUTE	45.593	45.593	401030201
AGENZIA ENTRATE	23/10/2015	CONTRIBUTO 5 X MILLE REDDITI 2012	467.494	24.934	401030201
DEL 215	2014	SALDO STUDIO COLLAB. STUDIO HPV	22.149	22.149	401030201
DEL 983	2014	IL RATA RICERCA FIN. RESP. DR. SORIANI	26.996	5.425	401030201
DEL 983	2014	PROGETTO COD. IFO 13/01/R/33	8.959	8.959	401030201
DEL 983	2014	PROGETTO COD. IFO 11/01/C/21	5.411	5.411	401030201
			297.692	127.219	
DEL 202	2014	DIP. FARMACIA PROGETTO (TELOMERI)	16.000	-	401030201
DEL 11	2014	IL RATA FINANZIAMENTO "RETE ORGANIZZAT. NAZIONALE PER LA PROMQZ. FENOMENI MOLECOLARI"	11.550	6.072	401030301

DEL 630	2015	CONTRIBUTO COMM. EUROPEA PROGRAMMA HORIZON 2020 - DR. GIACOMINI	92.338	-	401030301
DEL 639	2014	CONTRIB MIN AFFARI ESTERI PROGETTO PAPILLOMAVIRUS	16.101	16.101	401030301
DEL 524	2014	II RATA CONTRIBUTO ACCORDO DI COLLAB. IRE - PROF. DE MARIA	20.000	-	401030301
DEL 717 - 648 - 88	2013-2014-2015	PROGETTO CNR PROGR. BANDIERA EPIGENOMICA	85.842	48.185	401030301
DEL 343	2013	PROGETTO COD. IFO 13/02/R/31	49.898	49.898	401030301
DEL 246	2011	PROGETTO COD. IFO 14/01/G/49	5.983	5.983	401030301
			4.063.042	2.263.739	
DEL 669 - 6 - 45	2014 - 2015	CONTRIBUTO ANNO 2015	3.336.279	1.983.422	401030401
DEL 47	2015	CONTRIBUTO ANNO 2015	81.375	-	401030401
DEL 91 - 203 - 523 - 708	2009 - 2011 - 2013	CONVENZ UTILIZZO SAFU	40.000	15.871	401030401
DEL 489	2015	ACCORDO CONV 2015	14.000	-	401030401
DEL 453	2014	CONTRIBUTO PROGETTO RICERCA	45.000	38.660	401030401
DEL 522	2014	PROGETTO AMB. OTDRINO - PROF. SRIANO	13.750	13.750	401030401
DEL 719	2014	ATTIVITA' SCIENTIFICHE IRE	5.000	-	401030401
DEL 91	2015	CONTRIBUTO MOLECULAR MECHANISM	58.330	29.500	401030401
DEL 812	2015	CONTRIBUTO RICERCA 2015	15.000	-	401030401
DEL 717	2015	CONTRIBUTO PER ATT. SCIENTIFICHE	20.000	-	401030401
DEL 309	2015	CONTRIBUTO RICERCA 2015	10.000	-	401030401
DEL 1032	2012	PROGETTO GGF 1225A - DR. BIOLCATTI	6.160	6.160	401030401
DEL 856	2013	PROGETTO DI RICERCA I.S.GALLICANO	60.000	30.582	401030401
DEL 171	2014	PROGETTO DI RICERCA I.S.GALLICANO	19.500	17.231	401030401
DEL 525 - 454	2014 - 2015	PROGETTO STUDIO EVALUATION OF BENDAVIA	9.500	2.500	401030401
DEL 166 - 890	2015	PROGETTO DI RICERCA I.S.GALLICANO	40.000	2.000	401030401
DEL 152	2015	PROGETTO DI RICERCA I.S.GALLICANO	60.000	15.681	401030401
DEL 327	2015	PROGETTO DI RICERCA I.S.GALLICANO	51.300	5.700	401030401
DEL 328	2015	I' RATA COLLAB. PROGETTO RICERCA I. S. GALLICANO	80.000	5.000	401030401
DEL 879	2015	CONSULENZA SCIENTIFICA I.S. GALLICANO	558	-	401030401
DEL 227	2015	CONSULENZA SCIENTIFICA I.S. GALLICANO	10.000	5.000	401030401
DEL 889	2015	CONTRIBUTO PER CENTRO PORFIRIE	985	-	401030401
DEL 887	2014	PROGETTO DI RICERCA I.S.GALLICANO	6.000	3.000	401030401
DEL 804	2014	PROGETTO RICERCA DERMATOLOGIA INFETTIVA	15.000	4.375	401030401
DEL 1025	2008	PROGETTO COD. IFO 09/70/R/77	4.333	4.333	401030401
DEL 373-896	2013	PROGETTO COD. IFO 13/09/G/30	78.974	78.974	401030401
			20.000	16.000	
DEL 238	2015	CONTR. RICERCA PER EMATOLOGIA	10.000	10.000	401040101
DEL 730	2015	CONTR. RICERCA ONCOLOGIA MEDICA A	10.000	-	401040101
			19.191.015	8.647.738	

Tab. 27 – Dettaglio rettifica contributi in conto esercizio per destinazione ad investimenti

CODICE MOD. CE	DETTAGLIO RETTIFICA CONTRIBUTI C/ESERCIZIO PER DESTINAZIONE AD INVESTIMENTI	Contributo assegnato	Quota destinata ad investimenti	Incidenza %
AA0020	Contributi in c/esercizio da Regione o P.A. per quota F.S. regionale	8.857.132	938.633	10,58
AA0060	Contributi in c/esercizio da Regione o P.A. extra fondo			
AA0110	Contributi in c/esercizio da aziende sanitarie pubbliche (extra fondo)			
AA0180	Contributi in c/esercizio per ricerca	10.303.884		
AA0230	Contributi in c/esercizio da privati	20.000		
	Totale	19.181.016	938.633	4,89

Altre informazioni relative a contributi in conto esercizio.

Informazione	Caso presente in azienda?	Se sì, illustrare
CT01. Sono state rilevate significative variazioni rispetto all'esercizio precedente?	Sì	I contributi in conto esercizio si sono ridotti rispetto all'anno 2014 di 4.234 €/000 a seguito della riduzione dei finanziamenti riferiti al FSR indistinto e vincolato assegnati all'Ente da parte della Regione. Inoltre si rileva una riduzione pari ad € 14.501 dovuto alla riduzione degli investimenti effettuati con contributi in conto esercizio calcolati sulla base delle percentuali stabilite nel D. lgs 118/2011.

16.2.1 Proventi e ricavi diversi

Tab. 28 - Dettaglio ricavi per prestazioni sanitarie in mobilità

COI- CE MOD. CE	DETTAGLIO RICAVI PER PRESTAZIONI SANITARIE IN MOBILITÀ	Valore CE al 31/12/2016	Valore CE al 31/12/2014	Variazioni importo	Variazioni %
	RICAVI DA MOBILITÀ SANITARIA INFRAREGIONALE (A)				
AA0350	Prestazioni di ricovero	35.128.799	36.508.781	- 379.982	-3,78
AA0360	Prestazioni di specialistica ambulatoriale	22.508.171	21.336.655	972.516	4,56
AA0370	Prestazioni di psichiatria residenziale e semiresidenziale				
AA0380	Prestazioni di File F	34.434.615	26.613.165	5.821.450	20,38
AA0390	Prestazioni servizi MMG, PLS. Contin. assistenziale				
AA0400	Prestazioni servizi farmaceutica convenzionata				
AA0410	Prestazioni termali				
AA0420	Prestazioni trasporto ambulanze ed elisoccorso				
AA0430	Altre prestazioni sanitarie e socio-sanitarie	248.703	289.946	- 41.243	-14,22
	RICAVI DA MOBILITÀ SANITARIA EXTRAREGIONALE (B)				
AA0460	Prestazioni di ricovero	7.340.217	7.010.368	329.849	4,71
AA0470	Prestazioni di specialistica ambulatoriale	1.598.374	1.517.528	80.846	5,33
AA0480	Prestazioni di psichiatria residenziale e semiresidenziale				
AA0490	Prestazioni di File F	2.403.486	2.273.730	129.756	5,71
AA0500	Prestazioni servizi MMG, PLS. Contin. assistenziale				
AA0510	Prestazioni servizi farmaceutica convenzionata				
AA0520	Prestazioni termali				
AA0530	Prestazioni trasporto ambulanze ed elisoccorso				
AA0540	Altre prestazioni sanitarie e socio-sanitarie	543	379	164	43,27
AA0550	Ricavi per cessioni di erocomponenti e cellule staminali				
AA0560	Ricavi per differenziale tariffe TUC				
	TOTALE RICAVI DA MOBILITÀ (A+B)	103.462.908	97.549.552	5.913.356	6,06
	RICAVI PER PRESTAZIONI OGGETTO DI FATTURAZIONE DIRETTA INFRAREGIONALE (C)				
	RICAVI PER PREST. OGGETTO DI FATTUR. DIRETTA EXTRAREGIONALE (D)				
	TOTALE RICAVI PER PREST. OGGETTO DI FATTURAZ. DIRETTA (C+D)				
	TOTALE RICAVI AZIENDE REGIONE (A+C)	92.120.288	86.747.547	5.372.741	6,19
	TOTALE RICAVI AZIENDE EXTRA REGIONE (B+D)	11.342.620	10.802.005	540.615	5,00
	TOTALE RICAVI AZIENDE SANITARIE PUBBLICHE (A+B+C+D)	103.462.908	97.549.552	5.913.356	6,06

Tab. 29 – Dettaglio ricavi e costi per prestazioni sanitarie erogate in regime di intramoenia

CODI-CE MOD. CE	PRESTAZIONI SANITARIE EROGATE IN REGIME DI INTRAMOENIA	Valore CE al 31/12/2015	Valore CE al 31/12/2014	Variazioni importi	Variazioni %
AA0680	Ricavi per prestazioni sanitarie intramoenia - Area ospedaliera	2.714.962	3.057.323	- 342.361	-11,20
AA0690	Ricavi per prestazioni sanitarie intramoenia - Area specialistica	5.975.470	6.232.303	- 256.833	-4,12
AA0700	Ricavi per prestazioni sanitarie intramoenia - Area sanità pubblica	-	-		
AA0710	Ricavi per prestazioni sanitarie intramoenia - Consulenze (ex art. 55 c.1 lett. c), d) ed ex art. 57-58)	68.691	93.063	- 24.372	-26,19
AA0720	Ricavi per prestazioni sanitarie intramoenia - Consulenze (ex art. 55 c.1 lett. c), d) ed ex art. 57-58) (Aziende sanitarie pubbliche della Regione)	50.954	48.124	2.830	5,88
AA0730	Ricavi per prestazioni sanitarie intramoenia - Altro	15.550	23.450	- 7.900	-33,69
AA0740	Ricavi per prestazioni sanitarie intramoenia - Altro (Aziende sanitarie pubbliche della Regione)				
	TOTALE RICAVI INTRAMOENIA	8.825.627	9.454.263	- 628.636	-6,65
BA1210	Comparsa personale al personale per att. libero professionista intramoenia - Area ospedaliera	1.983.229	2.381.420	- 398.191	-16,02
BA1220	Comparsa personale al personale per att. libero professionista intramoenia - Area specialistica	4.364.969	4.384.729	- 19.760	-0,45
BA1230	Comparsa personale al personale per att. libero professionista intramoenia - Area sanità pubblica				
BA1240	Comparsa personale al personale per att. libero professionista intramoenia - Consulenze (ex art. 55 c.1 lett. c), d) ed ex Art. 57-58)	98.721	73.323	25.398	34,64
AA0720	Comparsa personale al personale per att. libero professionista intramoenia - Consulenze (ex art. 55 c.1 lett. c), d) ed ex Art. 57-58) (Aziende sanitarie pubbliche della Regione)				
BA1260	Comparsa personale al personale per att. libero professionista intramoenia - Altro				
BA1270	Comparsa personale al personale per att. libero professionista intramoenia - Altro (Aziende sanitarie pubbliche della Regione)				
	TOTALE QUOTE RETROCESSE AL PERSONALE (ESCLUSO IRAP)	6.446.919	6.819.472	- 372.553	-5,46
	Indennità di esclusività medica per attività di libera professione				
	IRAP relativa ad attività di libera professione (intramoenia)	579.680	522.375	57.305	11,01
	Costi diretti aziendali	1.191.859	1.488.773	- 296.920	-19,84
	Costi generali aziendali	238.371	288.804	- 50.433	-17,46
	Fondo di perequazione	308.292	322.887	- 14.595	-4,53
	TOTALE ALTRI COSTI INTRAMOENIA	2.318.366	2.620.839	- 302.483	-11,54

Altre informazioni relative a proventi e ricavi diversi.

Informazione	Caso presente in azienda?	Se sì, illustrare
<p>PRO1. Sono state rilevate significative variazioni rispetto all'esercizio precedente?</p>	<p>SI</p>	<p>L'aggregato dei Ricavi per prestazioni sanitarie e sociosanitarie a rilevanza sanitaria complessivamente ha visto un incremento di circa 5.913 €/000 pari a circa il 6% rispetto all'esercizio 2014. La variazione è data principalmente dalla somma algebrica di:</p> <ul style="list-style-type: none"> • Riduzione dei ricavi per prestazioni di ricovero pari 50 €/000 • Incremento prestazioni specialistiche pari a 1.053 €/000 • Maggiori rimborsi per prestazioni di file f pari a 5.951 €/000 <p>Per le prestazioni sanitarie erogate in regime libero professionale si evidenzia che nell'esercizio anno 2015 è stata migliorata l'attribuzione del corretto conto economico riferito alla compartecipazione del personale differenziando il valore tra le linee ambulatoriali e di ricovero. Nella tabella il fondo di perequazione è inserito negli altri costi intramoenia. I costi diretti e generali sono stati forniti dalla UO Pianificazione programmazione e controllo dell'ente sulla base delle risultanze della contabilità analitica</p>

16.3 Acquisti di beni

Tab. 30 – Dettaglio acquisti di beni sanitari per tipologia di distribuzione

DETTAGLIO ACQUISTI DI BENI SANITARI PER TIPOLOGIA DI DISTRIBUZIONE	Distribuzione		TOTALE
	Diretta	Per conto	
Prodotti farmaceutici ed emoderivati:			
Medicinali con AIC, ad eccezione di vaccini ed emoderivati di produzione regionale	43.195.455		43.195.455
Medicinali senza AIC	-		
Emoderivati di produzione regionale	-		
Prodotti dietetici			
TOTALE	43.195.455		43.195.455

Tab. 31 e 32 – Dettaglio acquisti di beni sanitari e beni non sanitari

CODICE MOD. CE	DETTAGLIO ACQUISTI DI BENI DA AZIENDE SANITARIE PUBBLICHE DELLA REGIONE	Valore CE AL 31/12/2013	Valore CE AL 31/12/2014	Variazioni importo	Variazioni %
BA0020	Acquisto di beni sanitari	64.761.945	60.465.753	-4.303.690	-7,12
BA0030	Prodotti farmaceutici ed emoderivati:	46.381.663	40.843.408	-5.538.255	-13,86
BA0040	Medicinali con AIC, ad eccezione di vaccini ed emoderivati di produzione regionale	46.285.984	40.667.166	-5.598.818	-14
BA0050	Medicinali senza AIC	115.679	176.242	60.563	+34
BA0060	Emoderivati di produzione regionale	-	-	-	-
BA0070	Sangue ed emocomponenti	116.311	139.813	23.502	+16,81
BA0210	Dispositivi medici:	17.778.938	18.975.853	1.196.915	+5,31
BA0220	Dispositivi medici	11.571.837	13.326.091	1.754.454	+13,17
BA0230	Dispositivi medici impiantabili attivi				
BA0240	Dispositivi medico diagnostici in vitro (IVD)	6.207.301	5.649.762	-557.539	-9,07
BA0250	Prodotti dietetici				
BA0260	Materiali per la profilassi (vaccini)	51.501		51.501	
BA0270	Prodotti chimici				
BA0280	Materiali e prodotti per uso veterinario	127.139	111.543	-15.596	-13,98
BA0290	Altri beni e prodotti sanitari:	306.392	336.136	29.745	+8,85
BA0310	Acquisto di beni non sanitari	256.334	267.657	11.323	+4,88
BA0320	Prodotti alimentari	99	8.740	8.641	+8.641
BA0330	Materiali di guardaroba, di pulizia e di convivenza in genere	6.115	20.014	13.899	+227,31
BA0340	Combustibili, carburanti e lubrificanti	4.767	5.074	307	+6,05
BA0350	Supporti informatici e cancelleria	237.526	220.461	-17.065	-7,74
BA0360	Materiali per la manutenzione				
BA0370	Altri beni e prodotti non sanitari:	6.820	3.258	-3.562	-52,08
	TOTALE	65.017.278	60.664.310	-4.303.466	-7,12

AB01 – Acquisti di beni

AB01 – NO	Ciascuna tipologia di bene, compreso nelle voci relative agli acquisti di beni sanitari e non sanitari, è monitorata attraverso il sistema gestionale del magazzino, che rileva ogni tipologia di movimento, in entrata e in uscita. Non sono stati effettuati acquisto di beni da altre Aziende Sanitarie della Regione.
------------------	---------------------------------------------------------------------------------------------------------------------------------------------------------------------------------------------------------------------------------------------------------------------------------------------------------------------------

Altre informazioni relative agli acquisti di beni

Informazione	Caso presente in azienda?	Se sì, illustrare
AB02. Sono stati rilevati costi per acquisto di beni da altre Aziende Sanitarie della Regione? Se sì, di quali tipologie di beni si tratta?	NO	
AB03. Sono state rilevate significative variazioni rispetto all'esercizio precedente?	Sì	Il costo dei prodotti farmaceutici ed emoderivati si è sensibilmente incrementato nell'anno 2015 in quanto gli istituti hanno perseguito le finalità previste nell'ambito dello svolgimento delle attività, avviate nell'anno 2014, come centro regionale di riferimento per trattamento dei pazienti oncologici per le cui cure è necessario l'utilizzo di farmaci che, essendo in continua evoluzione, risultano essere innovativi e di alto costo. Tale costo viene recuperato, in parte, se somministrato in regime ambulatoriale nel flusso File F di cui ai conti specifici riferiti al valore della produzione. La farmacia dell'istituto ha predisposto relazioni a supporto di tali scostamenti in incremento. Ulteriori analisi sono rappresentate nella relazione sulla gestione.

16.4 Acquisti di servizi

Tab. 33 – Dettaglio acquisti di servizi sanitari da privato

CODICE MOD. CE	DETTAGLIO ACQUISTI DI SERVIZI SANITARI	Valore CE al 31/12/2015	Valore CE al 31/12/2014	Variazioni Importo	Variazioni %
	ACQUISTI PRESTAZIONI DI TRASPORTO SANITARIO	181.938	168.413	13.525	8,03
BA1100	- da pubblico (Aziende sanitarie pubbliche della Regione) - Mobilità intraregionale				
BA1110	- da pubblico (altri soggetti pubbl. della Regione)				
BA1120	- da pubblico (Extraregione)				
BA1130	- da privato	181.938	168.413	13.525	8,03
	ACQUISTI PRESTAZIONI SOCIO-SANITARIE A RILEVANZA SANITARIA				
BA1150	- da pubblico (Aziende sanitarie pubbliche della Regione) - Mobilità intraregionale				
BA1160	- da pubblico (altri soggetti pubblici della Regione)				
BA1170	- da pubblico (Extraregione) non soggette a compensazione				
BA1180	- da privato (intraregionale)				
BA1190	- da privato (extraregionale)				
	COMPARTICIPAZIONE AL PERSONALE PER ATT. LIBERO-PROF. (INTRAMOENIA)				
	RIMBORSI ASSEGNI E CONTRIBUTI SANITARI	1.299.630	1.390.977	-91.347	-6,57
BA1290	Contributi ad associazioni di volontariato	2.467	588	1.879	319,52
BA1300	Rimborsi per cure all'estero				
BA1310	Contributi a società partecipate e/o enti dipendenti della Regione				
BA1320	Contributo Legge 210/92				
BA1330	Altri rimborsi, assegni e contributi	1.185.695	413.296	772.300	186,86
BA1340	Rimborsi, assegni e contributi v/Aziende sanitarie pubbliche della Regione	111.568	977.094	-865.526	-38,58
	CONSULENZE, COLLABORAZIONI, INTERINALE, ALTRE PRESTAZIONI DI LAVORO SANITARIE E SOCIO-SANITARIE	6.496.825	5.585.901	930.923	16,73
BA1360	Consulenze sanitarie e sociosan. da Aziende sanitarie pubbliche della Regione	1.050	14.412	-13.362	-92,71
BA1370	Consulenze sanitarie e sociosan. da terzi - Altri soggetti pubblici				
BA1380	Consulenze, Collaborazioni, Interinale e altre prestazioni di lavoro sanitarie e socios. da privato	6.398.088	5.465.526	933.463	17,08
BA1390	Consulenze sanitarie da privato - articolo 55, comma 2, CCNL 8 giugno 2000				
BA1400	Altre consulenze sanitarie e sociosanitarie da privato	28.943	18.792	10.158	54,08
BA1410	Collaborazioni coordinate e continuative sanitarie e socios. da privato	5.976.568	4.988.639	979.930	19,60
BA1420	Indennità a personale universitario - area sanitaria				
BA1430	Lavoro interinale - area sanitaria				
BA1440	Altre collaborazioni e prestazioni di lavoro - area sanitaria	391.471	448.098	-56.625	-12,64
BA1450	Rimborso oneri stipendiali del personale sanitario in comando	95.786	85.963	10.823	12,58
BA1460	Rimborso oneri stipendiali personale sanitario in comando da Aziende sanitarie pubbliche della Regione				
BA1470	Rimborso oneri stipendiali personale sanitario in comando da Regioni, soggetti pubblici e da Università				
BA1480	Rimborso oneri stipendiali personale sanitario in comando da aziende di altre Regioni (Extraregione)	96.786	85.963	10.823	12,58
	ALTRI SERVIZI SANITARI E SOCIOSANITARI A RILEVANZA SANITARIA	4.641.871	3.495.163	1.146.709	32,81
BA1500	Altri servizi sanitari e sociosanitari a rilevanza sanitaria da pubblico - Aziende sanitarie pubbliche della Regione	430.014	423.035	6.979	1,65
BA1510	Altri servizi sanitari e sociosanitari a rilevanza sanitaria da pubblico - Altri soggetti pubblici della Regione		30.038	-30.038	-100,00
BA1520	Altri servizi sanitari e sociosanitari a rilevanza sanitaria da pubblico (Extraregione)	17.282	998	16.284	1632,13

BA1530	Altri servizi sanitari da privato	4.194.576	3.041.092	1.153.484	37,23
BA1540	Costi per servizi sanitari - Mobilità internazionale passiva				
BA1550	COSTI PER DIFFERENZIALE TARIFFE TUC:				
	TOTALE	12.620.264	10.620.454	1.999.810	18,83

AS03 – Consulenze, Collaborazioni, Interinale e altre prestazioni di lavoro sanitarie e sociosanitarie

AS03 - SI	<p>Le uniche consulenze sanitarie rilevate a carico del FSR sono quelle relative al medico competente e medico autorizzato, obbligatorie per legge, oltre a quelle per CTU nominati dall'Autorità Giudiziaria. Le altre consulenze sanitarie da Aziende Pubbliche (intercompany) alle quali l'Istituto deve ricorrere in quanto non provvisto di tutte le discipline specialistiche necessarie all'erogazione delle prestazioni sanitario oggetto della mission aziendale. Nella voce si riclassificano anche i conti relativi ai contratti di progetti di ricerca, ed altre collaborazioni la cui copertura non è a carico del FSR.</p> <p>Gli altri servizi sanitari da privato sono incrementati di 1.153 €/000 in seguito:</p> <ul style="list-style-type: none"> • all'affidamento del servizio ausiliario precedentemente fornito in convenzione dalla ASL RM E (contestuale riduzione di 865 €/000) • alla rimodulazione del contratto di fornitura del servizio di assistenza infermieristica a seguito delle mutate esigenze dell'Istituto: + 328 €/000
----------------------	------------------------------------------------------------------------------------------------------------------------------------------------------------------------------------------------------------------------------------------------------------------------------------------------------------------------------------------------------------------------------------------------------------------------------------------------------------------------------------------------------------------------------------------------------------------------------------------------------------------------------------------------------------------------------------------------------------------------------------------------------------------------------------------------------------------------------------------------------------------------------------------------------------------------------------------------------------------------------------------------------------------------------------------------------------------------------------------

Tab. 34 – Dettaglio acquisti di servizi non sanitari

CODICE MOD. CE	DETTAGLIO ACQUISTI DI SERVIZI NON SANITARI	Valore CE al 31/12/2015	Valore CE al 31/12/2014	Variazioni importo	Variazioni %
	SERVIZI NON SANITARI	21.533.910	20.780.889	753.020	3,6
BA1580	Lavanderia	379.985	429.872	-49.887	-11,6
BA1590	Pulizia	2.659.747	2.619.344	40.403	1,5
BA1600	Mensa	1.169.205	1.084.492	104.713	9,8
BA1610	Riscaldamento	2.796.649	2.718.524	78.325	2,9
BA1620	Servizi di assistenza informatica	1.485.870	954.516	534.355	56,0
BA1630	Servizi trasporti (non sanitari)	75.555	143.044	-68.388	-47,5
BA1640	Smaltimento rifiuti	1.061.511	1.052.351	-940	0,0
BA1650	Utenze telefoniche	194.646	181.160	13.485	7,4
BA1660	Utenze elettricità	3.881.319	4.348.236	-466.917	-10,7
BA1670	Altre utenze	470.000	445.002	24.998	5,6
BA1680	Premi di assicurazione	2.339.314	2.407.459	-68.145	-2,8
BA1720	Altri servizi non sanitari da pubblico (Aziende sanitarie pubbliche della Regione)				
BA1730	Altri servizi non sanitari da altri soggetti pubblici		3.300	-3.300	-100,0
BA1740	Altri servizi non sanitari da privato	4.116.910	3.500.691	814.219	17,5
	CONSULENZE, COLLABORAZIONI, INTERINALE, ALTRE PRESTAZIONI DI LAVORO NON SANITARIE	1.569.307	1.661.969	7.338	0,5
BA1760	Consulenze non sanitarie da Aziende sanitarie pubbliche della Regione				
BA1770	Consulenze non sanitarie da Terzi - Altri soggetti pubblici				
BA1780	Consulenze, Collaborazioni, Interinale e altre prestazioni di lavoro non sanitarie da privato		1.282.853	-1.282.853	-100,0
BA1790	Consulenze non sanitarie da privato	128.009	158.281	-30.272	-19,1
BA1800	Collaborazioni coordinata e continuative non sanitarie da privato	1.389.242	113.971	1.275.272	1118,9
BA1810	Indennità a personale universitario - area non sanitaria				
BA1820	Lavoro interinale - area non sanitaria				
BA1830	Altre collaborazioni e prestazioni di lavoro - area non sanitaria	52.055	6.864	45.191	868,4
BA1840	Rimborso oneri stipendiali del personale non sanitario in comando				
BA1850	Rimborso oneri stipendiali personale non sanitario in comando da Aziende sanitarie pubbliche della Regione				
BA1860	Rimborso oneri stipendiali personale non sanitario in comando da Regione, soggetti pubblici e da Università				
BA1870	Rimborso oneri stipendiali personale non sanitario in comando da aziende di altre Regioni (Extraregione)				
	FORMAZIONE	151.377	59.602	91.774	154,0
BA1890	Formazione (esternalizzata e non) da pubblico		14.043	-14.043	-100,0
BA1900	Formazione (esternalizzata e non) da privato	151.377	45.559	105.818	232,3
	TOTALE	23.254.593	22.402.460	852.133	3,8

AS04- Consulenze, Collaborazioni, Interinale e altre prestazioni di lavoro non sanitarie

AS04 - SI Nella voce di riclassificano anche i conti relativi ai contratti di progetti di ricerca, ed altre collaborazioni la cui copertura non è a carico del FSR. Il costo dei servizi non sanitari presenta un incremento complessivo di € 852.133 pari al 3,8% rispetto al 2014 derivante dalla rimodulazione dei seguenti contratti:

	<ul style="list-style-type: none">▪ Servizio trasporto materiali/gestione magazzini: + 228 €/000▪ Servizio accoglienza, flotta auto aziendale: + 164 €/000▪ Esternalizzazione servizio di stabulazione animali per ricerca scientifica a seguito di chiusura della struttura CRS di Pietralata: + 65 €/000▪ Servizio assistenza Informatica: + 534 €/000 a causa della scadenza del periodo di assistenza in garanzia del sistema RIS-PACS nel corso del 2015.
--	---------------------------------------------------------------------------------------------------------------------------------------------------------------------------------------------------------------------------------------------------------------------------------------------------------------------------------------------------------------------------------------------------------------------------------------------------------------------------------------------------------

16.5 –Manutenzioni e riparazioni**Tab. 35 – Dettaglio manutenzioni e riparazioni**

CODICE MOD. CE	DETTAGLIO MANUTENZIONI E RIPARAZIONI	Valore CE al 31/12/2015	Valore CE al 31/12/2014	Variazioni importo	Variazioni %
BA1920	Manutenzione e riparazione ai fabbricati e loro pertinenze	318.948	212.041	106.907	50,42
BA1930	Manutenzione e riparazione agli impianti e macchinari	3.011.216	2.923.095	188.120	6,46
BA1940	Manutenzione e riparazione alle attrezzature sanitarie e scientifiche	4.186.707	3.952.314	234.394	5,93
BA1950	Manutenzione e riparazione ai mobili e arredi		386	-386	-100,00
BA1960	Manutenzione e riparazione agli automezzi		2.516	-2.516	
BA1970	Altre manutenzioni e riparazioni	333.782	233.321	100.462	43,05
BA1980	Manutenzioni e riparazioni da Aziende sanitarie pubbliche della Regione	0	0	0	
	TOTALE	7.850.633	7.223.672	626.961	8,68

AS05– Altre informazioni - Dettaglio manutenzioni e riparazioni

AS05-SI	Il costo delle manutenzioni e riparazioni nell'anno 2015 presenta un incremento di 627 €/000 pari al 8,7% rispetto al costo sostenuto nell'anno 2014. Tale incremento deriva principalmente dall'incremento del numero degli interventi manutentivi extra canone (riparazioni) legati al maggiore utilizzo e/o all'obsolescenza degli impianti e dei macchinari.
----------------	------------------------------------------------------------------------------------------------------------------------------------------------------------------------------------------------------------------------------------------------------------------------------------------------------------------------------------------------------------------

Tab. 36 – Dettaglio costi per contratti multiservizio

CODICE MOD. CE	DETTAGLIO COSTI PER CONTRATTI MULTISERVIZIO (GLOBAL SERVICE)	Valore CE ai 31/12/2015	TIPOLOGIA DI CONTRATTO		% di incidenza multiservizio
			Multiservizio	Altro	
BA1580	Lavanderia	379.985		X	
BA1590	Pulizia	2.659.747		X	
BA1600	Mensa	1.169.205		X	
BA1610	Riscaldamento	2.796.849	X		100
BA1620	Servizi di assistenza informatica	1.488.870		X	
BA1630	Servizi trasporti (non sanitari)	75.555		X	
BA1640	Smaltimento rifiuti	1.961.511		X	
BA1650	Utenze telefoniche	194.645		X	
BA1660	Utenze elettricità	3.881.319		X	
BA1670	Altre utenze	470.000		X	
BA1680	Premi di assicurazione	2.339.314		X	
BA1720	Altri servizi non sanitari da pubblico (Aziende sanitarie pubbliche della Regione)				
BA1730	Altri servizi non sanitari da altri soggetti pubblici				
BA1740	Altri servizi non sanitari da privato	4.116.910		X	
BA1890	Formazione (esternalizzata e non) da pubblico				
BA1900	Formazione (esternalizzata e non) da privato	151.377		X	
BA1910	Manutenzione e riparazione ordinaria esternalizzata)	7.850.633		X	
BA1920	Manutenzione e riparazione ai fabbricati e loro pertinenze	318.948	X	X	69
BA1930	Manutenzione e riparazione agli impianti e macchinari	3.011.216	X	X	97
BA1940	Manutenzione e riparazione alle attrezzature sanitarie e scientifiche	4.186.707	X	X	43
BA1950	Manutenzione e riparazione ai mobili e arredi				
BA1960	Manutenzione e riparazione agli automezzi				
BA1970	Altre manutenzioni e riparazioni	333.762		X	
BA1980	Manutenzioni e riparazioni da Aziende sanitarie pubbliche della Regione				
	TOTALE	29.535.919			

Tab. 37 – dettaglio godimento beni di terzi

	GODIMENTO BENI DI TERZI	Valore CE al 31/12/2015	Valore CE al 31/12/2014	Variazioni Importo	Variazioni %
BA1990	Godimento di beni di terzi	703.567	629.939	73.648	11,69
BA2020	Canoni di noleggio aree sanitarie	570.399	550.398	20.001	4,72
BA2030	Canoni di noleggio aree non sanitarie	127.168	79.541	47.647	59,90

16.6 Costo del Personale

Tab. 38 – Costi del personale – ruolo sanitario

CODICE MOD. CE	COSTI DEL PERSONALE	Valore CE al 31/12/2015	Valore CE al 31/12/2014	Variazioni importo	Variazioni %
BA2090	PERSONALE DEL RUOLO SANITARIO	47.444.373	49.247.935	-1.803.562	-3,66
BA2100	Costo del personale dirigente ruolo sanitario	29.349.273	30.541.936	-1.192.662	-3,90
BA2110	Costo del personale dirigente medico	24.888.252	25.903.640	-1.015.388	-3,92
BA2120	<i>Costo del personale dirigente medico - tempo indeterminato</i>	24.427.247	25.540.525	-1.113.278	-4,35
	Voci di costo a carattere stipendiale	17.515.192	13.903.344	3.611.848	25,98
	Retribuzione di posizione	852.506	4.313.036	-3.460.530	-80,23
	Indennità di risultato	340.981	946.000	-605.019	-63,95
	Altro trattamento accessorio	802.487	667.817	-134.670	-16,78
	Oneri sociali su retribuzione	5.116.081	5.700.225	-584.144	-10,25
	Altri oneri per il personale	0	20.103	-20.103	-100,00
BA2130	<i>Costo del personale dirigente medico - tempo determinato</i>	461.005	363.123	97.882	26,95
	Voci di costo a carattere stipendiale	335.051	270.599	64.452	23,82
	Retribuzione di posizione	0	53.568	-53.568	-100,00
	Indennità di risultato	6.220	0	6.220	0,00
	Altro trattamento accessorio	27.806	36.437	-8.631	-23,69
	Oneri sociali su retribuzione	91.028	2.514	88.414	3.557,16
	Altri oneri per il personale	0	5	-5	-100,00
BA2140	<i>Costo del personale dirigente medico - altro</i>	0	0	0	0,00
BA2150	Costo del personale dirigente non medico	4.461.021	4.638.288	-177.266	-3,82
BA2160	<i>Costo del personale dirigente non medico - tempo indeterminato</i>	4.387.931	4.568.344	-200.412	-4,39
	Voci di costo a carattere stipendiale	3.146.698	2.404.656	742.042	30,86
	Retribuzione di posizione	207.124	884.390	-677.267	-76,58
	Indennità di risultato	67.222	242.000	-174.778	-72,22
	Altro trattamento accessorio	25.152	14.945	10.207	68,29
	Oneri sociali su retribuzione	921.735	1.021.925	-100.190	-9,80
	Altri oneri per il personale	0	426	-426	-100,00
BA2170	<i>Costo del personale dirigente non medico - tempo determinato</i>	93.090	69.944	23.146	33,08
	Voci di costo a carattere stipendiale	72.164	43.626	28.538	65,39
	Retribuzione di posizione	729	26.029	-25.300	-97,20
	Indennità di risultato	0	0	0	0,00
	Altro trattamento accessorio	1.488	26	1.472	5.899,81
	Oneri sociali su retribuzione	18.710	264	18.446	6.992,45
	Altri oneri per il personale	0	0	0	#DIV/0!
BA2180	<i>Costo del personale dirigente non medico - altro</i>	0	0	0	0,00
BA2190	Costo del personale comparto ruolo sanitario	18.095.100	18.705.999	-610.899	-3,27
BA2200	<i>Costo del personale comparto ruolo sanitario - tempo indeterminato</i>	17.788.679	18.418.375	-648.498	-3,51
	Voci di costo a carattere stipendiale	11.819.819	12.002.064	-182.245	-1,52
	Stralcio e indennità personale	1.518.556	1.445.285	73.271	5,07
	Retribuzione per produttività personale	568.037	636.920	-68.883	-10,81
	Altro trattamento accessorio	0	158.696	-158.696	-100,00
	Oneri sociali su retribuzione	3.883.483	4.143.049	-279.586	-6,76

	Altri oneri per il personale:	0	-30.379	-30.379	-100,00
BA2210	Costo del personale comparto ruolo sanitario - tempo determinato	325.224	288.624	-35.800	-12,20
	Voci di costo a carattere stipendiale	226.857	245.031	+18.174	+7,42
	Supplemento e indennità personale	8.754	8.388	-366	-4,37
	Ributizione per produttività personale	12.269	8.928	-3.340	-27,41
	Altro trattamento accessorio	0	0	0	0,00
	Oneri sociali su retribuzione	77.344	-3.080	-74.264	-96,16
	Altri oneri del personale:	0	24.196	+24.196	+100,00
BA2220	Costo del personale comparto ruolo sanitario - altro	0	0	0	0,00

Tab. 39 - Costi del personale - ruolo professionale

CODICE MOD. CE	COSTI DEL PERSONALE	Valore CE al 31/12/2015	Valore CE al 31/12/2014	Variazioni importo	Variazioni %
BA2230	PERSONALE DEL RUOLO PROFESSIONALE	356.091	335.210	20.882	6,23
BA2240	Costo del personale dirigente ruolo professionale	273.682	246.558	27.123	11,00
BA2250	Costo del personale dirigente ruolo professionale - tempo indeterminato	250.512	193.131	57.381	29,71
	Voci di costo a carattere stipendiale	180.555	77.944	82.641	106,03
	Ributizione di posizione	5.486	36.257	-30.771	-84,87
	Indennità di risultato	14.011	18.000	-3.989	-22,16
	Altro trattamento accessorio	0	7.397	-7.397	-100,00
	Oneri sociali su retribuzione	70.429	53.533	16.896	31,56
	Altri oneri per il personale	0	0	0	0,00
BA2260	Costo del personale dirigente ruolo professionale - tempo determinato	23.170	53.429	-30.258	-56,63
	Voci di costo a carattere stipendiale	18.918	42.740	-25.824	-60,42
	Ributizione di posizione	201	10.288	-10.086	-98,04
	Indennità di risultato	1.444	0	1.444	0,00
	Altro trattamento accessorio	0	0	0	0,00
	Oneri sociali su retribuzione	4.608	401	4.207	1.048,81
	Altri oneri per il personale	0	0	0	0,00
BA2270	Costo del personale dirigente ruolo professionale - altro	0	0	0	0,00
BA2280	Costo del personale comparto ruolo professionale	82.409	88.650	-6.241	-7,04
BA2290	Costo del personale comparto ruolo professionale - tempo indeterminato	82.409	88.650	-6.241	-7,04
	Voci di costo a carattere stipendiale	66.315	71.805	-5.490	-7,65
	Straordinario e indennità personale	0	0	0	0,00
	Ributizione per produttività personale	0	0	0	0,00
	Altro trattamento accessorio	0	0	0	0,00
	Oneri sociali su retribuzione	15.094	16.845	-1.751	-4,46
	Altri oneri per il personale	0	0	0	0,00
BA2300	Costo del personale comparto ruolo professionale - tempo determinato	0	0	0	0,00
	Voci di costo a carattere stipendiale	0	0	0	0,00
	Straordinario e indennità personale	0	0	0	0,00
	Ributizione per produttività personale	0	0	0	0,00
	Altro trattamento accessorio	0	0	0	0,00
	Oneri sociali su retribuzione	0	0	0	0,00
	Altri oneri per il personale	0	0	0	0,00
BA2310	Costo del personale comparto ruolo professionale - altro	0	0	0	0,00

Tab. 40 – Costi del personale – ruolo tecnico

CODICE MOD. CE	COSTI DEL PERSONALE	Valore CE al 31/12/2015	Valore CE al 31/12/2014	Variazioni importo	Variazioni %
BA2320	PERSONALE DEL RUOLO TECNICO	3.246.067	3.371.960	-125.893	-3,73
BA2330	Costo del personale dirigente ruolo tecnico	288.996	277.570	11.426	4,12
BA2340	Costo del personale dirigente ruolo tecnico - tempo indeterminato	288.996	277.570	11.426	4,12
	Voci di costo a carattere stipendiale	197.584	175.913	21.671	12,32
	Retribuzione di posizione	15.347	30.310	-14.963	-49,37
	Indennità di risultato	17.965	10.000	7.965	79,65
	Altro trattamento accessorio	0	0	0	0,00
	Oneri sociali su retribuzione	55.100	61.342	-3.242	-5,29
	Altri oneri per il personale	0	5	-5	-100,00
BA2350	Costo del personale dirigente ruolo tecnico - tempo determinato	0	0	0	0,00
	Voci di costo a carattere stipendiale	0	0	0	0,00
	Retribuzione di posizione	0	0	0	0,00
	Indennità di risultato	0	0	0	0,00
	Altro trattamento accessorio	0	0	0	0,00
	Oneri sociali su retribuzione	0	0	0	0,00
	Altri oneri per il personale	0	0	0	0,00
BA2360	Costo del personale dirigente ruolo tecnico - altro	0	0	0	0,00
BA2370	Costo del personale comparto ruolo tecnico	2.957.070	3.094.380	-137.309	-4,44
BA2380	Costo del personale comparto ruolo tecnico - tempo indeterminato	2.957.070	3.094.380	-137.309	-4,44
	Voci di costo a carattere stipendiale	1.944.775	2.031.431	-86.656	-4,27
	Straordinario e indennità personale	302.139	254.946	47.193	18,51
	Retribuzione per produttività personale	90.413	100.879	-10.466	-10,37
	Altro trattamento accessorio		9.899	-9.899	-100,00
	Oneri sociali su retribuzione	619.743	607.225	7.482	11,11
	Altri oneri per il personale	0	0	0	0,00
BA2390	Costo del personale comparto ruolo tecnico - tempo determinato	0	0	0	0,00
	Voci di costo a carattere stipendiale	0	0	0	0,00
	Straordinario e indennità personale	0	0	0	0,00
	Retribuzione per produttività personale	0	0	0	0,00
	Altro trattamento accessorio	0	0	0	0,00
	Oneri sociali su retribuzione	0	0	0	0,00
	Altri oneri per il personale	0	0	0	0,00
BA2400	Costo del personale comparto ruolo tecnico - altro	0	0	0	0,00

Tab. 41 – Costi del personale – ruolo amministrativo

CODICE MOD. CE	COSTI DEL PERSONALE	Valore CE al 31/12/2015	Valore CE al 31/12/2014	Variazioni importo	Variazioni %
BA2410	PERSONALE DEL RUOLO AMMINISTRATIVO	5.731.425	5.947.901	-216.475	-3,64
BA2420	Costo del personale dirigente ruolo amministrativo	448.885	596.091	-147.206	-24,70
BA2430	Costo del personale dirigente ruolo amministrativo - tempo indeterminato	374.053	541.847	-167.790	-30,97
	Voci di costo a carattere stipendiale	253.273	163.353	89.920	35,13
	Retribuzione di posizione	15.079	139.595	-124.507	-89,23
	Indennità di risultato	22.641	54.000	-31.359	-58,07
	Altro trattamento accessorio	0	36.744	-36.744	-100,00
	Oneri sociali su retribuzione	83.065	118.046	-34.981	-29,63
	Altri oneri per il personale	0	10.119	-10.119	-100,00
BA2440	Costo del personale dirigente ruolo amministrativo - tempo determinato	74.827	54.244	20.584	37,95
	Voci di costo a carattere stipendiale	55.031	43.507	11.524	26,49
	Retribuzione di posizione	729	10.411	-9.682	-93,00
	Indennità di risultato	4.704	0	4.704	0,00
	Altro trattamento accessorio	0	0	0	0,00
	Oneri sociali su retribuzione	14.364	208	14.156	6.812,00
	Altri oneri per il personale	0	119	-119	-100,00
BA2450	Costo del personale dirigente ruolo amministrativo - altro	0	0	0	0,00
BA2460	Costo del personale comparto ruolo amministrativo	5.282.540	5.351.810	-69.269	-1,29
BA2470	Costo del personale comparto ruolo amministrativo - tempo indeterminato	5.248.125	5.326.044	-77.919	-1,46
	Voci di costo a carattere stipendiale	3.729.197	3.811.556	-82.360	-2,16
	Straordinario e indennità personale	204.999	135.354	69.644	51,45
	Retribuzione per produttività personale	202.131	200.892	1.239	0,62
	Altro trattamento accessorio	0	6.750	-6.750	-100,00
	Oneri sociali su retribuzione	1.111.799	1.159.886	-48.088	-4,15
	Altri oneri per il personale	0	9.605	-9.605	-100,00
BA2480	Costo del personale comparto ruolo amministrativo - tempo determinato	34.415	25.768	8.650	33,57
	Voci di costo a carattere stipendiale	22.325	22.209	116	0,52
	Straordinario e indennità personale	2.228	2.352	-125	-5,30
	Retribuzione per produttività personale	1.259	1.073	255	25,14
	Altro trattamento accessorio	0	0	0	0,00
	Oneri sociali su retribuzione	8.595	191	8.404	4.390,51
	Altri oneri per il personale	0	0	0	0,00
BA2490	Costo del personale comparto ruolo amministrativo - altro	0	0	0	0,00

CP01 – Costi del personale

CP01 – SI	<p>I costi del personale hanno registrato una riduzione rispetto all'esercizio precedente, pari a circa 2,125 €/000 (- 4%); la riduzione complessiva riguarda tutti i ruoli anche se in maniera differenziata fra gli stessi. La contrazione registrata nel costo del personale è legata alla dinamica delle cessazioni e blocco del turn over.</p> <p>Le variazioni intervenute nelle varie voci dei ruoli sanitario, professionale, tecnico e amministrativo derivano da una più corretta imputazione contabile dei costi rispetto all'esercizio 2014.</p>
-----------	--------------------------------------------------------------------------------------------------------------------------------------------------------------------------------------------------------------------------------------------------------------------------------------------------------------------------------------------------------------------------------------------------------------------------------------------------------------------------------------------------------------------------------------------------------------

Tab. 42 – Consistenza e movimentazione dei fondi del personale

CONSISTENZA E MOVIMENTAZIONE DEI FONDI DEL PERSONALE	IMPORTO FONDO AL 31/12/2010	IMPORTO FONDO AL 01/01/2015	PERSONALE PRESENTI AL 01/01/2015	PERSONALE ASSUNTO NELL'ANNO 2015	PERSONALE CESSATO NELL'ANNO 2015	PERSONALE PRESENTE AL 31/12/2015	IMPORTO FONDO AL 31/12/2015	VARIAZIONE FONDO ANNO 2015 VS FONDO ANNO 2010	VARIAZIONE FONDO ANNO 2015 VS FONDO INIZIALE ANNO 2015
	(1)	(2)	(3)	(4)	(5)	(6)=[3]+(4)-(5)	(7)	(8)=[7]-1	(9)=[7]-2
MEDICI E VETERINARI:	6.371.009	6.004.511	249	5	7	247	6.004.511	-366.498	0
-Fondo specificità medica, retribuzione di posizione, equiparazione, specifico trattamento	5.355.253	6.047.722	249	5	7	247	5.047.722	-307.531	0
-Fondo trattamento accessorio, condizioni di lavoro	647.157	609.588	249	5	7	247	609.588	-37.569	0
-Fondo retribuzione di risultato e qualità prestazioni individuale	368.599	347.201	249	5	7	247	347.201	-21.398	0
DIRIGENTI NON MEDICI									
SPTA	1.632.094	1.443.000	69	2	3	68	1.443.000	-189.094	0
-Fondo specificità medica, retribuzione di posizione, equiparazione, specifico trattamento	1.370.441	1.288.000	69	2	3	68	1.288.000	-82.441	0
-Fondo trattamento accessorio, condizioni di lavoro	27.159	25.000	69	2	3	68	25.000	-2.159	0
-Fondo retribuzione di risultato e qualità prestazioni individuale	134.494	130.000	69	2	3	68	130.000	-4.494	0
PERSONALE NON DIRIGENTE	6.011.424	5.474.551	692	5	13	684	5.474.551	-536.873	0
-Fondo fasce, posizioni organizzative, ex indennità di qualificazione professionale e indennità professionale specifica	2.998.683	2.694.683	692	5	13	684	2.694.583	-304.100	0
-Fondo lavoro straordinario e remunerazione di particolari condizioni di disagio personale o danno	2.095.482	1.908.337	692	5	13	684	1.908.337	-187.145	0
-Fondo della produttività collettiva per il miglioramento dei servizi e premio della qualità delle prestazioni individuali	957.109	871.631	692	5	13	684	871.631	-85.478	0
TOTALE	13.914.527	12.922.062	1.000	13	23	989	12.922.062	-992.465	0

16.6 Oneri diversi di gestione

Tab. 43 - Dettaglio oneri diversi di gestione

CODICE MOD. CE	DETTAGLIO ONERI DIVERSI DI GESTIONE	Valore CE al 31/12/2015	Valore CE al 31/12/2014	Variazioni importo	Variazioni %
BA2510	Imposte e tasse (escluso IRAP e IRES)	171.991	138.714	33.277	23,99
BA2520	Perdite su crediti				
BA2540	Indennità, rimborso spese e oneri sociali per gli Organi Direttivi e Collegio Sindacale	830.386	953.897	-103.511	-11,08
BA2550	Altri oneri diversi di gestione	1.060.485	868.233	192.252	22,14
	TOTALE	2.062.862	1.940.844	122.018	6,29

Altre informazioni relative agli oneri diversi di gestione.

Informazione	Caso presente in azienda?	Se sì, illustrare
OG01. Sono state rilevate significative variazioni rispetto all'esercizio precedente?	sì	La variazione di 122 €/000 deriva dalla somma algebrica di: <ul style="list-style-type: none"> • Riduzione dei compensi per gli organi direttivi dell'Istituto collegati alla ripartizione al 50% dei costi tra IFO e INMI (- 104 €/000) • Incremento dei costi per spese di patrocinio legale dell'Istituto (+ 192 €/000)

16.7 Accantonamenti

Tab. 44 - Dettaglio accantonamenti

CODICE MOD. CE	DETTAGLIO ACCANTONAMENTI	Valore CE al 31/12/2015	Valore CE al 31/12/2014	Variazioni importo	Variazioni %
	Accantonamenti per rischi:				
BA2710	Accantonamenti per cause civili ed oneri processuali	7.596.317	881.862	6.714.435	
BA2720	Accantonamenti per contenzioso personale dipendente	148.379	348.717	- 200.338	
BA2730	Accantonamenti per rischi connessi all'acquisto di prestazioni sanitarie da privato			-	
BA2740	Accantonamenti per copertura diretta dei rischi (autoassicurazione)	492.722	-	492.722	
BA2750	Altri accantonamenti per rischi				
	Accantonamenti per premio di operosità (SUMAI)				
	Accantonamenti per quote inutilizzate di contributi vincolati:				
BA2780	Accantonamenti per quote inutilizzate contributi da Regione e Prov. Aut. per quota F.S. vincolato		3.972.399	- 3.972.399	-100,00
BA2790	Accantonamenti per quote inutilizzate contributi da soggetti pubblici (extra fondo) vincolati				
BA2800	Accantonamenti per quote inutilizzate contributi da soggetti pubblici per ricerca	1.674.048	2.613.161	- 839.113	-33,39
BA2810	Accantonamenti per quote inutilizzate contributi vincolati da privati	3.127.133	2.454.510	672.623	
	Altri accantonamenti:				
BA2830	Accantonamenti per interessi di mora				
BA2840	Acc. Rinnovi convenzioni MMG/PLS/MCA				
BA2850	Acc. Rinnovi convenzioni Medici Sumai				
BA2860	Acc. Rinnovi contratti: dirigenza medica				
BA2870	Acc. Rinnovi contratti: dirigenza non medica				
BA2880	Acc. Rinnovi contratti: comparto				
BA2890	Altri accantonamenti	304.789	228.177	76.612	33,58
	TOTALE	13.543.386	10.396.846	2.944.542	28,32

L'incremento del valore anno 2015 degli accantonamenti pari ad 2.945 €/000 è dovuto:

- Accantonamento per cause civili ed oneri processuali e per contenzioso personale dipendente sulla base della risultanze della ricognizione regionale;
- Altri accantonamenti relativi al Decreto Balduzzi.

AC01 - Altri accantonamenti

Informazione	Caso presente in azienda?	Se sì, illustrare
AC01. La voce "Altri accantonamenti" è stata movimentata? Se sì, a fronte di quali rischi?	Sì	La composizione della voce di cui sopra è relativa all'accantonamento dei fondi derivanti dall'applicazione delle disposizioni del Decreto Balduzzi

16.8 Proventi e oneri finanziari**OF01. Proventi e oneri finanziari**

Informazione	Caso presente in azienda?	Se sì, illustrare
OF01. Sono state rilevate significative variazioni rispetto all'esercizio precedente?	Sì	Nell'anno 2015 tra gli oneri finanziari si rileva un incremento di circa 159 €/000 pari al 43% dovuta ad una transazione con la società Gala fornitrice di energia elettrica, non aderente all'accordo pagamenti regionale.

16.9 Proventi e oneri straordinari**PS01 –Plusvalenze/Minusvalenze**

Informazione	Caso presente in azienda?	Se sì, illustrare
PS01. Nell'esercizio sono state rilevate plusvalenze/minusvalenze?	NO	

PS02 –Sopravvenienze attive**PS03 - Insussistenze attive****PS04 - Sopravvenienze passive****PS05 - Insussistenze passive**

La composizione delle voci di cui sopra viene dettagliata in analitico negli allegati regionali al bilancio n. 14 e 15 che formano parte integrante della delibera di approvazione del bilancio d'esercizio.

ALLEGATI ALLA NOTA INTEGRATIVA

(Art. 26, c. 4 del D.Lgs 118/2011)

SCHEMI CE E SP

12

Stato Patrimoniale - CONSUNTIVO - Azienda: 120908

Data Competenza: 31-12-2015

		ATTIVO		
AAZ999	A	IMMOBILIZZAZIONI	236.382	152.481
AAA000	A.1	IMMOBILIZZAZIONI IMMATERIALI	940	1.468
AAA010	A.1.1	Costi di impianto e di ampliamento	17	32
AAA020	A.1.1.a	Costi di impianto e di ampliamento	345	345
AAA030	A.1.1.b	F.do Amm.to costi di impianto e di ampliamento	328	312
AAA040	A.1.2	Costi di ricerca e sviluppo	0	0
AAA050	A.1.2.a	Costi di ricerca e sviluppo	0	0
AAA060	A.1.2.b	F.do Amm.to costi di ricerca e sviluppo	0	0
AAA070	A.1.3	Diritti di brevetto e diritti di utilizzazione delle opere d'ingegno	55	65
AAA080	A.1.3.a	Diritti di brevetto e diritti di utilizzazione delle opere d'ingegno - derivanti dall'attività di ricerca	144	144
AAA090	A.1.3.b	F.do Amm.to diritti di brevetto e diritti di utilizzazione delle opere d'ingegno - derivanti dall'attività di ricerca	90	78
AAA100	A.1.3.c	Diritti di brevetto e diritti di utilizzazione delle opere d'ingegno - altri	0	0
AAA110	A.1.3.d	F.do Amm.to diritti di brevetto e diritti di utilizzazione delle opere d'ingegno - altri	0	0
AAA120	A.1.4	Immobilizzazioni immateriali in corso e acconti	0	0
AAA130	A.1.5	Altre immobilizzazioni immateriali	858	1.389
AAA140	A.1.5.a	Concessioni, licenze, marchi e diritti simili	5.072	5.072
AAA150	A.1.5.b	F.do Amm.to concessioni, licenze, marchi e diritti simili	4.203	3.703
AAA160	A.1.5.c	Migliorie su beni di terzi	0	0
AAA170	A.1.5.d	F.do Amm.to migliorie su beni di terzi	0	0
AAA180	A.1.5.e	Pubblicità	0	0
AAA190	A.1.5.f	F.do Amm.to pubblicità	0	0
AAA200	A.1.5.g	Altre immobilizzazioni immateriali	0	0
AAA210	A.1.5.h	F.do Amm.to altre immobilizzazioni immateriali	0	0
AAA220	A.1.6	Fondo Svalutazione immobilizzazioni immateriali	0	0
AAA230	A.1.6.a	F.do Svalut. Costi di impianto e di ampliamento	0	0
AAA240	A.1.6.b	F.do Svalut. Costi di ricerca e sviluppo	0	0
AAA250	A.1.6.c	F.do Svalut. Diritti di brevetto e diritti di utilizzazione delle opere d'ingegno	0	0
AAA260	A.1.6.d	F.do Svalut. Altre immobilizzazioni immateriali	0	0
AAA270	A.1.7	IMMOBILIZZAZIONI MATERIALI	234.741	151.015
AAA280	A.1.1	Terreni	0	0
AAA290	A.1.1.a	Terreni disponibili	0	0
AAA300	A.1.1.b	Terreni indisponibili	0	0
AAA310	A.1.2	Fabbricati	229.516	142.643
AAA320	A.1.2.a	Fabbricati non strumentali (disponibili)	5	5
AAA330	A.1.2.a.1	Fabbricati non strumentali (disponibili)	5	5
AAA340	A.1.2.a.2	F.do Amm.to Fabbricati non strumentali (disponibili)	0	0
AAA350	A.1.2.b	Fabbricati strumentali (indisponibili)	229.511	142.638
AAA360	A.1.2.b.1	Fabbricati strumentali (indisponibili)	325.599	231.751
AAA370	A.1.2.b.2	F.do Amm.to Fabbricati strumentali (indisponibili)	96.089	89.114
AAA380	A.1.3	Impianti e macchinari	192	260
AAA390	A.1.3.a	Impianti e macchinari	5.984	5.984
AAA400	A.1.3.b	F.do Amm.to Impianti e macchinari	5.771	5.704
AAA410	A.1.4	Attrezzature sanitarie e scientifiche	2.328	4.524
AAA420	A.1.4.a	Attrezzature sanitarie e scientifiche	67.167	66.353
AAA430	A.1.4.b	F.do Amm.to Attrezzature sanitarie e scientifiche	64.640	61.829
AAA440	A.1.5	Mobili e arredi	642	1.074
AAA450	A.1.5.a	Mobili e arredi	6.307	6.305
AAA460	A.1.5.b	F.do Amm.to Mobili e arredi	5.465	5.232
AAA470	A.1.6	Automezzi	0	0
AAA480	A.1.6.a	Automezzi	92	92
AAA490	A.1.6.b	F.do Amm.to Automezzi	92	92
AAA500	A.1.7	Oggetti d'arte	0	0
AAA510	A.1.8	Altre immobilizzazioni materiali	1.863	2.515
AAA520	A.1.8.a	Altre immobilizzazioni materiali	7.452	7.333
AAA530	A.1.8.b	F.do Amm.to Altre immobilizzazioni materiali	5.589	4.618
AAA540	A.1.9	Immobilizzazioni materiali in corso e acconti	0	0
AAA550	A.1.10	Fondo Svalutazione immobilizzazioni materiali	0	0
AAA560	A.1.10.a	F.do Svalut. Terreni	0	0
AAA570	A.1.10.b	F.do Svalut. Fabbricati	0	0
AAA580	A.1.10.c	F.do Svalut. Impianti e macchinari	0	0
AAA590	A.1.10.d	F.do Svalut. Attrezzature sanitarie e scientifiche	0	0
AAA600	A.1.10.e	F.do Svalut. Mobili e arredi	0	0
AAA610	A.1.10.f	F.do Svalut. Automezzi	0	0
AAA620	A.1.10.g	F.do Svalut. Oggetti d'arte	0	0
AAA630	A.1.10.h	F.do Svalut. Altre immobilizzazioni materiali	0	0

AAA640	A.III	IMMOBILIZZAZIONI FINANZIARIE	702	0
AAA650	A.III.1	Crediti finanziari	0	0
AAA660	A.III.1.a	Crediti finanziari v/Stato	0	0
AAA670	A.III.1.b	Crediti finanziari v/Regione	0	0
AAA680	A.III.1.c	Crediti finanziari v/partecipate	0	0
AAA690	A.III.1.d	Crediti finanziari v/altre	0	0
AAA700	A.III.2	Titoli	702	0
AAA710	A.III.2.a	Partecipazioni	702	0
AAA720	A.III.2.b	Altri titoli	0	0
AAA730	A.III.2.b.1	Titoli di Stato	0	0
AAA740	A.III.2.b.2	Altre Obbligazioni	0	0
AAA750	A.III.2.b.3	Titoli azionari quotati in Borsa	0	0
AAA760	A.III.2.b.4	Titoli diversi	0	0
AB2999	B	ATTIVO CIRCOLANTE	38.478	22.888
ABA000	B.I	RIMANENZE	2.697	2.102
ABA010	B.I.1	Rimanenze beni sanitari	2.668	1.937
ABA020	B.I.1.a	Prodotti farmaceutici ed emoderivati	1.567	1.302
ABA030	B.I.1.b	Sangue ed emocomponenti	0	0
ABA040	B.I.1.c	Dispositivi medici	957	493
ABA050	B.I.1.d	Prodotti dietetici	16	21
ABA060	B.I.1.e	Materiali per la profilassi (vacchi)	0	0
ABA070	B.I.1.f	Prodotti chimici	0	0
ABA080	B.I.1.g	Materiali e prodotti per uso veterinario	1	2
ABA090	B.I.1.h	Altri beni e prodotti sanitari	27	30
ABA100	B.I.1.i	Acconti per acquisto di beni e prodotti sanitari	0	0
ABA110	B.I.2	Rimanenze beni non sanitari	128	164
ABA120	B.I.2.a	Prodotti alimentari	0	0
ABA130	B.I.2.b	Materiali di guardaroba, di pulizia, e di convivenza in genere	3	9
ABA140	B.I.2.c	Combustibili, carburanti e lubrificanti	0	0
ABA150	B.I.2.d	Supporti informatici e cancelleria	127	155
ABA160	B.I.2.e	Materiali per la manutenzione	0	0
ABA170	B.I.2.f	Altri beni e prodotti non sanitari	0	0
ABA180	B.I.2.g	Acconti per acquisto di beni e prodotti non sanitari	0	0
ABA190	B.II	CREDITI	36.574	20.369
ABA200	B.II.1	Crediti v/Stato	5.424	2.608
ABA210	B.II.1.a	Crediti v/Stato per spesa corrente - Integrazione a norma del D.L.vo 58/2000	0	0
ABA220	B.II.1.b	Crediti v/Stato per spesa corrente - FSN	0	0
ABA230	B.II.1.c	Crediti v/Stato per mobilità attiva extraregionale	0	0
ABA240	B.II.1.d	Crediti v/Stato per mobilità attiva internazionale	0	0
ABA250	B.II.1.e	Crediti v/Stato per acconto quota fabbisogno sanitario regionale standard	0	0
ABA260	B.II.1.f	Crediti v/Stato per finanziamento sanitario aggiuntivo corrente	0	0
ABA270	B.II.1.g	Crediti v/Stato per spesa corrente - altro	0	0
ABA280	B.II.1.h	Crediti v/Stato per finanziamenti per investimenti	1.802	1.141
ABA290	B.II.1.i	Crediti v/Stato per ricerca	3.822	1.778
ABA300	B.II.1.1	Crediti v/Stato per ricerca corrente - Ministero della Salute	3.141	1.191
ABA310	B.II.1.2	Crediti v/Stato per ricerca finalizzata - Ministero della Salute	481	586
ABA320	B.II.1.3	Crediti v/Stato per ricerca - altre Amministrazioni centrali	0	0
ABA330	B.II.1.4	Crediti v/Stato per ricerca - finanziamenti per investimenti	0	0
ABA340	B.II.1.i	Crediti v/Regioni e Province Autonome	0	0
ABA350	B.II.2	Crediti v/Regioni e Province Autonome	19.138	6.039
ABA360	B.II.2.a	Crediti v/Regioni e Province Autonome per spesa corrente	4	92
ABA370	B.II.2.a.1	Crediti v/Regioni e Province Autonome per spesa corrente - IRAP	0	0
ABA380	B.II.2.a.2	Crediti v/Regioni e Province Autonome per spesa corrente - Addizionale IRPEF	0	0
ABA390	B.II.2.a.3	Crediti v/Regioni e Province Autonome per quota FSR	0	0
ABA400	B.II.2.a.4	Crediti v/Regioni e Province Autonome per mobilità attiva intraregionale	0	0
ABA410	B.II.2.a.5	Crediti v/Regioni e Province Autonome per mobilità attiva extraregionale	0	0
ABA420	B.II.2.a.6	Crediti v/Regioni e Province Autonome per acconto quota FSR	0	0
ABA430	B.II.2.a.7	Crediti v/Regioni e Province Autonome per finanziamento sanitario aggiuntivo corrente LEA	0	0
ABA440	B.II.2.a.8	Crediti v/Regioni e Province Autonome per finanziamento sanitario aggiuntivo corrente extra LEA	0	0
ABA450	B.II.2.a.9	Crediti v/Regioni e Province Autonome per spesa corrente - altro	0	92
ABA460	B.II.2.a.10	Crediti v/Regioni e Province Autonome per ricerca	4	0
ABA470	B.II.2.b	Crediti v/Regioni e Province Autonome per versamenti a patrimonio netto	19.134	5.947
ABA480	B.II.2.b.1	Crediti v/Regioni e Province Autonome per finanziamenti per investimenti	1.503	4.392
ABA490	B.II.2.b.2	Crediti v/Regioni e Province Autonome per incremento fondo dotazione	0	0
ABA500	B.II.2.b.3	Crediti v/Regioni e Province Autonome per ripiano perdite	17.631	0
ABA510	B.II.2.b.4	Crediti v/Regioni per copertura debiti al 31/12/2005	0	0
ABA520	B.II.2.b.5	Crediti v/Regioni e Province Autonome per ricostruzione risorse da investimenti esercizi precedenti	0	1.558
ABA530	B.II.3	Crediti v/Comuni	0	0
ABA540	B.II.4	Crediti v/Aziende sanitarie pubbliche	2.175	1.958
ABA550	B.II.4.a	Crediti v/Aziende sanitarie pubbliche della Regione	2.175	1.958
ABA560	B.II.4.a.1	Crediti v/Aziende sanitarie pubbliche della Regione - per mobilità in compensazione	0	0
ABA570	B.II.4.a.2	Crediti v/Aziende sanitarie pubbliche della Regione - per mobilità non in compensazione	0	0
ABA580	B.II.4.a.3	Crediti v/Aziende sanitarie pubbliche della Regione - per altre prestazioni	2.175	1.958

ABA999	B.II.4.d	Acconto quota FSR da distribuire	0	0
ABA600	B.II.4.c	Crediti v/Aziende sanitarie pubbliche Extraregione	0	0
ABA610	B.II.5	Crediti v/società partecipate s/o enti dipendenti della Regione	0	0
ABA620	B.II.5.a	Crediti v/enti regionali	0	0
ABA630	B.II.5.b	Crediti v/specimentazioni gestionali	0	0
ABA640	B.II.5.c	Crediti v/altre partecipate	0	0
ABA650	B.II.6	Crediti v/Ergario	37	16
ABA680	B.II.7	Crediti v/Altri	9.600	9.438
ABA670	B.II.7.a	Crediti v/clienti privati	3.843	4.014
ABA680	B.II.7.b	Crediti v/gestioni liquidatorie	0	0
ABA690	B.II.7.c	Crediti v/Altri soggetti pubblici	5.157	5.424
ABA700	B.II.7.d	Crediti v/Altri soggetti pubblici per noanca	0	0
ABA710	B.II.7.e	Altri crediti diversi	0	0
ABA720	B.III	ATTIVITA' FINANZIARIE CHE NON COSTITUISCONO IMMOBILIZZAZIONI	0	0
ABA730	B.III.1	Partecipazioni che non costituiscono immobilizzazioni	0	0
ABA740	B.III.2	Altri titoli che non costituiscono immobilizzazioni	0	0
ABA750	B.IV	DISPONIBILITA' LIQUIDE	208	208
ABA760	B.IV.1	Cassa	3	3
ABA770	B.IV.2	Istituto Tesoriere	40	40
ABA780	B.IV.3	Tesoriere Unica	0	0
ABA790	B.IV.4	Conto corrente postale	165	165
AC2999	C	RATEI E RISCOINTI ATTIVI	496	945
ACA000	C.I	RATEI ATTIVI	0	0
ACA010	C.I.1	Ratei attivi	0	0
ACA020	C.I.2	Ratei attivi v/Aziende sanitarie pubbliche della Regione	0	0
ACA030	C.II	RISCOINTI ATTIVI	496	945
ACA040	C.II.1	Risconti attivi	496	945
ACA050	C.II.2	Risconti attivi v/Aziende sanitarie pubbliche della Regione	0	0
AD2999	D	CONTI D'ORDINE	18	20
ADA000	D.I	CANONI DI LEASING ANCORA DA PAGARE	0	0
ADA010	D.II	DEPOSITI CAUZIONALI	18	20
ADA020	D.III	BENI IN COMODATO	0	0
ADA030	D.IV	ALTRI CONTI D'ORDINE	0	0
PASSIVO				
PA2999	A	PATRIMONIO NETTO	166.912	80.121
PA0000	A.I	FONDI DI DOTAZIONE	92.027	89
PA0010	A.II	FINANZIAMENTI PER INVESTIMENTI	127.914	135.475
PA0020	A.II.1	Finanziamenti per beni di prima dotazione	0	0
PA0030	A.II.2	Finanziamenti da Stato per investimenti	118.671	128.503
PA0040	A.II.2.a	Finanziamenti da Stato per investimenti - ex art.20 legge 67/85	117.337	125.061
PA0050	A.II.2.b	Finanziamenti da Stato per investimenti - ricerca	1.334	1.443
PA0060	A.II.2.c	Finanziamenti da Stato per investimenti - altro	0	0
PA0070	A.II.3	Finanziamenti da Regione per investimenti	8.959	7.210
PA0080	A.II.4	Finanziamenti da altri soggetti pubblici per investimenti	0	0
PA0090	A.II.5	Finanziamenti per investimenti da rettificati contributi in conto esercizio	2.304	1.752
PA0100	A.III	RISERVE DA DONAZIONI E LASCITI VINCOLATI AD INVESTIMENTI	51	51
PA0110	A.IV	ALTRE RISERVE	702	0
PA0120	A.IV.1	Riserve da rivalutazioni	0	0
PA0130	A.IV.2	Riserve da plusvalenze da reinvestire	0	0
PA0140	A.IV.3	Contributi da reinvestire	0	0
PA0150	A.IV.4	Riserve da utili di esercizio destinati ad investimenti	0	0
PA0160	A.IV.5	Riserve diverse	702	0
PA0170	A.V	CONTRIBUTI PER RIPIANO PERDITE	0	551.851
PA0180	A.V.1	Contributi per copertura debiti al 31/12/2005	0	0
PA0190	A.V.2	Contributi per ricostituzione risorse da investimenti esercizi precedenti	0	1.555
PA0200	A.V.3	Altro	0	550.096
PA0210	A.VI	UTILI (PERDITE) PORTATI A NUOVO	0	-564.506
PA0220	A.VII	UTILE (PERDITA) D'ESERCIZIO	-50.782	-42.579
PB2999	B	FONDI PER RISCHI E ONERI	23.894	16.583
PBA000	B.I	FONDI PER IMPOSTE, ANCHE DIFFERITE	0	0
PBA010	B.II	FONDI PER RISCHI	11.035	3.490
PBA020	B.II.1	Fondo rischi per cause civili ed oneri processuali	8.670	1.275
PBA030	B.II.2	Fondo rischi per contenzioso personale dipendente	462	349
PBA040	B.II.3	Fondo rischi connessi all'acquisto di prestazioni sanitarie da privato	0	0
PBA050	B.II.4	Fondo rischi per copertura diretta dei rischi (autoassicurazione)	-1.703	1.866
PBA060	B.II.5	Altri fondi rischi	0	0
PBA070	B.III	FONDI DA DISTRIBUIRE	0	0
PBA080	B.III.1	FSR indelimito da distribuire	0	0
PBA090	B.III.2	FSR vincolato da distribuire	0	0
PBA100	B.III.3	Fondo per ripiano disavanz progressi	0	0
PBA110	B.III.4	Fondo finanziamento sanitario aggiuntivo corrente LEA	0	0
PBA120	B.III.5	Fondo finanziamento sanitario aggiuntivo corrente extra LEA	0	0

PBA130	B.III.6	Fondo finanziamento per ricerca	0	0
PBA140	B.III.7	Fondo finanziamento per investimenti	0	0
PBA150	B.IV	QUOTE INUTILIZZATE CONTRIBUTI	10.329	11.068
PBA160	B.IV.1	Quote inutilizzate contributi da Regione o Prov. Aut. per quota F.S. vincolato	5.528	6.101
PBA170	B.IV.2	Quote inutilizzate contributi vincolati da soggetti pubblici (extra fondo)	0	0
PBA180	B.IV.3	Quote inutilizzate contributi per ricerca	1.674	2.613
PBA190	B.IV.4	Quote inutilizzate contributi vincolati da privati	3.127	2.455
PBA200	B.V	ALTRI FONDI PER ONERI E SPESE	2.530	2.025
PBA210	B.V.1	Fondi integrativi pensione	0	0
PBA220	B.V.2	Fondi rinnovi contrattuali	0	0
PBA230	B.V.2.a	Fondo rinnovi contrattuali personale dipendente	0	0
PBA240	B.V.2.b	Fondo rinnovi convenzioni MMG/PLS/MCA	0	0
PBA250	B.V.2.c	Fondo rinnovi convenzioni medici Sumai	0	0
PBA260	B.V.3	Altri fondi per oneri e spese	2.530	2.025
PCZ999	C	TRATTAMENTO FINE RAPPORTO	0	0
PCA000	C.I	FONDO PER PREMI OPEROSITA' MEDICI SUMAI	0	0
PCA010	C.II	FONDO PER TRATTAMENTO DI FINE RAPPORTO DIPENDENTI	0	0
PDZ999	D	DEBITI	81.442	77.147
PDA000	D.I	DEBITI PER MUTUI PASSIVI	0	0
PDA010	D.II	DEBITI V/STATO	0	12
PDA020	D.II.1	Debiti v/Stato per mobilità passiva extraregionale	0	0
PDA030	D.II.2	Debiti v/Stato per mobilità passiva internazionale	0	0
PDA040	D.II.3	Accanto quota FSR v/Stato	0	0
PDA050	D.II.4	Debiti v/Stato per restituzione finanziamenti - per ricerca	0	0
PDA060	D.II.5	Altri debiti v/Stato	0	12
PDA070	D.III	DEBITI V/REGIONE O PROVINCIA AUTONOMA	0	0
PDA080	D.III.1	Debiti v/Regione o Provincia Autonoma per finanziamenti	0	0
PDA090	D.III.2	Debiti v/Regione o Provincia Autonoma per mobilità passiva intraregionale	0	0
PDA100	D.III.3	Debiti v/Regione o Provincia Autonoma per mobilità passiva extraregionale	0	0
PDA110	D.III.4	Accanto quota FSR da Regione o Provincia Autonoma	0	0
PDA120	D.III.5	Altri debiti v/Regione o Provincia Autonoma	0	0
PDA130	D.IV	DEBITI V/COMUNI	343	343
PDA140	D.V	DEBITI VIAZIENDE SANITARIE PUBBLICHE	8.230	8.518
PDA150	D.V.1	Debiti v/Aziende sanitarie pubbliche della Regione	8.230	8.518
PDA160	D.V.1.a	Debiti v/Aziende sanitarie pubbliche della Regione - per quota FSR	0	0
PDA170	D.V.1.b	Debiti v/Aziende sanitarie pubbliche della Regione - per finanziamento sanitario aggiuntivo corrente LEA	0	0
PDA180	D.V.1.c	Debiti v/Aziende sanitarie pubbliche della Regione - per finanziamento sanitario aggiuntivo corrente extra LEA	0	0
PDA190	D.V.1.d	Debiti v/Aziende sanitarie pubbliche della Regione - per mobilità in compensazione	0	0
PDA200	D.V.1.e	Debiti v/Aziende sanitarie pubbliche della Regione - per mobilità non in compensazione	0	0
PDA210	D.V.1.f	Debiti v/Aziende sanitarie pubbliche della Regione - per altre prestazioni	8.230	8.518
PDA220	D.V.2	Debiti v/Aziende sanitarie pubbliche Extraregione	0	0
PDA230	D.V.3	Debiti v/Aziende sanitarie pubbliche della Regione per versamenti c/patrimonio netto	0	0
PDA240	D.VI	DEBITI V/ SOCIETA' PARTECIPATE E/O ENTI DIPENDENTI DELLA REGIONE	0	0
PDA250	D.VI.1	Debiti v/enti regionali	0	0
PDA260	D.VI.2	Debiti v/sperimentazioni gestionali	0	0
PDA270	D.VI.3	Debiti v/altre partecipate	0	0
PDA280	D.VII	DEBITI V/FORNITORI	58.916	56.139
PDA290	D.VII.1	Debiti verso erogatori (privati accreditati e convenzionati) di prestazioni sanitarie	0	0
PDA300	D.VII.2	Debiti verso altri fornitori	58.916	56.139
PDA310	D.VIII	DEBITI V/ISTITUTO TESORIERE	4.781	3.882
PDA320	D.IX	DEBITI TRIBUTARI	2.838	2.834
PDA330	D.X	DEBITI V/ISTITUTI PREVIDENZIALI, ASSISTENZIALI E SICUREZZA SOCIALE	2.633	2.361
PDA340	D.XI	DEBITI V/ALTRI	2.700	2.560
PDA350	D.XI.1	Debiti v/altri finanziatori	0	0
PDA360	D.XI.2	Debiti v/dipendenti	2.538	2.282
PDA370	D.XI.3	Debiti v/gestioni liquidazione	0	0
PDA380	D.XI.4	Altri debiti diversi	62	278
PEZ999	E	RATEI E RISCOINTI PASSIVI	1.109	2.243
PEA000	E.I	RATEI PASSIVI	1.064	839
PEA010	E.I.1	Ratei passivi	1.064	839
PEA020	E.I.2	Ratei passivi v/Aziende sanitarie pubbliche della Regione	0	0
PEA030	E.II	RISCOINTI PASSIVI	45	1.405
PEA040	E.II.1	Risconti passivi	45	1.405
PEA050	E.II.2	Risconti passivi v/Aziende sanitarie pubbliche della Regione	0	0
PFA999	F	CONTI D'ORDINE	18	26
PFA000	F.I	CANONI DI LEASING ANCORA DA PAGARE	0	0
PFA010	F.II	DEPOSITI CAUZIONALI	18	26
PFA020	F.III	BENI IN COMODATO	0	0
PFA030	F.IV	ALTRI CONTI D'ORDINE	0	0

Conto Economico - CONSUNTIVO - Azienda: 120908

Data Competenza: 31-12-2015

CONTO	DESCRIZIONE	2015	2014
AA0010	A.1	Contributi in c/esercizio	19.191 23.425
AA0020	A.1.A	Contributi da Regione o Prov. Aut. per quota F.S. regionale	5.857 11.747
AA0030	A.1.A.1	da Regione o Prov. Aut. per quota F.S. regionale indistinto	4.363 4.880
AA0040	A.1.A.2	da Regione o Prov. Aut. per quota F.S. regionale vincolato	4.504 7.067
AA0050	A.1.B	Contributi c/esercizio (extra fondo)	0 0
AA0060	A.1.B.1	da Regione o Prov. Aut. (extra fondo)	0 0
AA0070	A.1.B.1.1	Contributi da Regione o Prov. Aut. (extra fondo) vincolati	0 0
AA0080	A.1.B.1.2	Contributi da Regione o Prov. Aut. (extra fondo) - Risorse aggiuntive da bilancio regionale a titolo di copertura LEA	0 0
AA0090	A.1.B.1.3	Contributi da Regione o Prov. Aut. (extra fondo) - Risorse aggiuntive da bilancio regionale a titolo di copertura extra LEA	0 0
AA0100	A.1.B.1.4	Contributi da Regione o Prov. Aut. (extra fondo) - Altro	0 0
AA0110	A.1.B.2	Contributi da Aziende sanitarie pubbliche della Regione o Prov. Aut. (extra fondo)	0 0
AA0120	A.1.B.2.1	Contributi da Aziende sanitarie pubbliche della Regione o Prov. Aut. (extra fondo) vincolati	0 0
AA0130	A.1.B.2.2	Contributi da Aziende sanitarie pubbliche della Regione o Prov. Aut. (extra fondo) altro	0 0
AA0140	A.1.B.3	Contributi da altri soggetti pubblici (extra fondo)	0 0
AA0150	A.1.B.3.1	Contributi da altri soggetti pubblici (extra fondo) vincolati	0 0
AA0160	A.1.B.3.2	Contributi da altri soggetti pubblici (extra fondo) L. 210/92	0 0
AA0170	A.1.B.3.3	Contributi da altri soggetti pubblici (extra fondo) altro	0 0
AA0180	A.1.C	Contributi c/esercizio per ricerca	10.904 11.820
AA0190	A.1.C.1	Contributi da Ministero della Salute per ricerca corrente	5.336 4.836
AA0200	A.1.C.2	Contributi da Ministero della Salute per ricerca finalizzata	607 1.998
AA0210	A.1.C.3	Contributi da Regione ed altri soggetti pubblici per ricerca	298 541
AA0220	A.1.C.4	Contributi da privati per ricerca	4.063 4.243
AA0230	A.1.D	Contributi c/esercizio da privati	20 58
AA0240	A.2	Retifica contributi c/esercizio per destinazione ad investimenti	-939 -953
AA0250	A.2.A	Retifica contributi in c/esercizio per destinazione ad investimenti - da Regione o Prov. Aut. per quota F.S. regionale	-939 -953
AA0260	A.2.B	Retifica contributi in c/esercizio per destinazioni ad investimenti - altri contributi	0 0
AA0270	A.3	Utilizzo fondi per quote inutilizzate contributi vincolati di esercizi precedenti	5.541 5.597
AA0280	A.3.A	Utilizzo fondi per quote inutilizzate contributi di esercizi precedenti da Regione o Prov. Aut. per quota F.S. regionale vincolato	573 1.511
AA0290	A.3.B	Utilizzo fondi per quote inutilizzate contributi di esercizi precedenti da soggetti pubblici (extra fondo) vincolati	0 0
AA0300	A.3.C	Utilizzo fondi per quote inutilizzate contributi di esercizi precedenti per ricerca	2.513 2.676
AA0310	A.3.D	Utilizzo fondi per quote inutilizzate contributi vincolati di esercizi precedenti da privati	2.455 1.410
AA0320	A.4	Ricavi per prestazioni sanitarie e socio-sanitarie a rilevanza sanitaria	114.116 109.292
AA0330	A.4.A	Ricavi per prestazioni sanitarie e socio-sanitarie a rilevanza sanitaria erogate a soggetti pubblici	103.471 97.825
AA0340	A.4.A.1	Ricavi per prestaz. sanitarie e socio-sanitarie a rilevanza sanitaria erogate ad Aziende sanitarie pubbliche della Regione	92.121 86.748
AA0350	A.4.A.1.1	Prestazioni di ricovero	35.129 36.509
AA0360	A.4.A.1.2	Prestazioni di specialistica ambulatoriale	22.308 21.348
AA0370	A.4.A.1.3	Prestazioni di psichiatria residenziale o semiresidenziale	0 0
AA0380	A.4.A.1.4	Prestazioni di File F	34.435 28.613
AA0390	A.4.A.1.5	Prestazioni servizi MMG, PLS, Contin. assistenziale	0 0
AA0400	A.4.A.1.6	Prestazioni servizi farmaceutica convenzionata	0 0
AA0410	A.4.A.1.7	Prestazioni termali	0 0
AA0420	A.4.A.1.8	Prestazioni trasporto ambulanze ed elisoccorso	0 0
AA0430	A.4.A.1.9	Altre prestazioni sanitarie e socio-sanitarie a rilevanza sanitaria	249 290
AA0440	A.4.A.2	Ricavi per prestaz. sanitarie e socio-sanitarie a rilevanza sanitaria erogate ad altri soggetti pubblici	8 275
AA0450	A.4.A.3	Ricavi per prestaz. sanitarie e socio-sanitarie a rilevanza sanitaria erogate a soggetti pubblici Extraregione	11.342 10.802
AA0460	A.4.A.3.1	Prestazioni di ricovero	7.340 7.010
AA0470	A.4.A.3.2	Prestazioni ambulatoriali	1.598 1.518
AA0480	A.4.A.3.3	Prestazioni di psichiatria non soggetta a compensazione (resid. e semiresid.)	0 0
AA0490	A.4.A.3.4	Prestazioni di File F	2.403 2.274
AA0500	A.4.A.3.5	Prestazioni servizi MMG, PLS, Contin. assistenziale Extraregione	0 0
AA0510	A.4.A.3.6	Prestazioni servizi farmaceutica convenzionata Extraregione	0 0
AA0520	A.4.A.3.7	Prestazioni termali Extraregione	0 0
AA0530	A.4.A.3.8	Prestazioni trasporto ambulanze ed elisoccorso Extraregione	0 0
AA0540	A.4.A.3.9	Altre prestazioni sanitarie e socio-sanitarie a rilevanza sanitaria Extraregione	1 0
AA0550	A.4.A.3.10	Ricavi per cessione di emocomponenti e cellule staminali Extraregione	0 0
AA0560	A.4.A.3.11	Ricavi per differenziale tariffe TUC	0 0
AA0570	A.4.A.3.12	Altre prestazioni sanitarie e socio-sanitarie a rilevanza sanitaria non soggette a compensazione Extraregione	0 0
AA0580	A.4.A.3.12.A	Prestazioni di assistenza riabilitativa non soggette a compensazione Extraregione	0 0
AA0590	A.4.A.3.12.B	Altre prestazioni sanitarie e socio-sanitarie a rilevanza sanitaria non soggette a compensazione Extraregione	0 0
AA0600	A.4.A.3.13	Altre prestazioni sanitarie a rilevanza sanitaria - Mobilità attiva internazionale	0 0

AA0810	A.4.B	Ricavi per prestazioni sanitarie e socio-sanitarie a rilevanza sanitaria erogate da privati (residenti) Extraregione in compensazione (mobilità attiva)	0	0
AA0620	A.4.B.1	Prestazioni di ricovero da priv. Extraregione in compensazione (mobilità attiva)	0	0
AA0630	A.4.B.2	Prestazioni ambulatoriali da priv. Extraregione in compensazione (mobilità attiva)	0	0
AA0640	A.4.B.3	Prestazioni di File F da priv. Extraregione in compensazione (mobilità attiva)	0	0
AA0650	A.4.B.4	Altre prestazioni sanitarie e socio-sanitarie a rilevanza sanitaria erogate da privati (residenti) Extraregione in compensazione (mobilità attiva)	0	0
AA0660	A.4.C	Ricavi per prestazioni sanitarie o socio-sanitarie a rilevanza sanitaria erogate a privati	1.810	2.014
AA0670	A.4.D	Ricavi per prestazioni sanitarie erogate in regime di intramoenia	3.026	3.463
AA0680	A.4.D.1	Ricavi per prestazioni sanitarie intramoenia - Area ospedaliera	2.716	3.067
AA0690	A.4.D.2	Ricavi per prestazioni sanitarie intramoenia - Area specialistica	5.975	6.232
AA0700	A.4.D.3	Ricavi per prestazioni sanitarie intramoenia - Area sanità pubblica	0	0
AA0710	A.4.D.4	Ricavi per prestazioni sanitarie intramoenia - Consulenze (ex art. 55 c.1 lett. c), d) ed ex art. 57-58)	69	73
AA0720	A.4.D.5	Ricavi per prestazioni sanitarie intramoenia - Consulenze (ex art. 55 c.1 lett. c), d) ed ex art. 57-58) (Aziende sanitarie pubbliche della Regione)	51	48
AA0730	A.4.D.6	Ricavi per prestazioni sanitarie intramoenia - Altro	16	23
AA0740	A.4.D.7	Ricavi per prestazioni sanitarie intramoenia - Altro (Aziende sanitarie pubbliche della Regione)	0	0
AA0750	A.5	Concorsi, recuperi e rimborsi	662	1.194
AA0760	A.5.A	Rimborsi assicurativi	29	160
AA0770	A.5.B	Concorsi, recuperi e rimborsi da Regione	24	41
AA0780	A.5.B.1	Rimborsi degli oneri stipendiali del personale dell'azienda in posizione di comando presso la Regione	24	41
AA0790	A.5.B.2	Altri concorsi, recuperi e rimborsi da parte della Regione	0	0
AA0800	A.5.C	Concorsi, recuperi e rimborsi da Aziende sanitarie pubbliche della Regione	31	3
AA0810	A.5.C.1	Rimborso degli oneri stipendiali del personale dipendente dell'azienda in posizione di comando presso Aziende sanitarie pubbliche della Regione	0	0
AA0820	A.5.C.2	Rimborsi per acquisto beni da parte di Aziende sanitarie pubbliche della Regione	0	0
AA0830	A.5.C.3	Altri concorsi, recuperi e rimborsi da parte di Aziende sanitarie pubbliche della Regione	31	3
AA0840	A.5.D	Concorsi, recuperi e rimborsi da altri soggetti pubblici	430	827
AA0850	A.5.D.1	Rimborso degli oneri stipendiali del personale dipendente dell'azienda in posizione di comando presso altri soggetti pubblici	86	326
AA0860	A.5.D.2	Rimborsi per acquisto beni da parte di altri soggetti pubblici	0	0
AA0870	A.5.D.3	Altri concorsi, recuperi e rimborsi da parte di altri soggetti pubblici	344	501
AA0880	A.5.E	Concorsi, recuperi e rimborsi da privati	148	163
AA0890	A.5.E.1	Rimborso da aziende farmaceutiche per Pay back	0	0
AA0900	A.5.E.1.1	Pay-back per il superamento del tetto della spesa farmaceutica territoriale	0	0
AA0910	A.5.E.1.2	Pay-back per superamento del tetto della spesa farmaceutica ospedaliera	0	0
AA0920	A.5.E.1.3	Ulteriore Pay-back	0	0
AA0930	A.5.E.2	Altri concorsi, recuperi e rimborsi da privati	148	163
AA0940	A.6	Compartecipazione alla spesa per prestazioni sanitarie (Ticket)	3.852	4.212
AA0950	A.6.A	Compartecipazione alla spesa per prestazioni sanitarie - Ticket sulle prestazioni di specialistica ambulatoriale	3.852	4.212
AA0960	A.6.B	Compartecipazione alla spesa per prestazioni sanitarie - Ticket sul pronto soccorso	0	0
AA0970	A.6.C	Compartecipazione alla spesa per prestazioni sanitarie (Ticket) - Altro	0	0
AA0980	A.7	Quota contributi capitale imputata all'esercizio	11.338	13.704
AA0990	A.7.A	Quota imputata all'esercizio dei finanziamenti per investimenti dallo Stato	10.405	12.654
AA1000	A.7.B	Quota imputata all'esercizio dei finanziamenti per investimenti da Regione	548	666
AA1010	A.7.C	Quota imputata all'esercizio dei finanziamenti per beni di prima dotazione	0	0
AA1020	A.7.D	Quota imputata all'esercizio dei contributi in c/ esercizio FSR destinati ad investimenti	368	384
AA1030	A.7.E	Quota imputata all'esercizio degli altri contributi in c/ esercizio destinati ad investimenti	0	0
AA1040	A.7.F	Quota imputata all'esercizio di altre poste del patrimonio netto	0	0
AA1050	A.8	Incrementi delle immobilizzazioni per lavori interni	0	0
AA1060	A.9	Altri ricavi e proventi	1.397	1.343
AA1070	A.9.A	Ricavi per prestazioni non sanitarie	552	533
AA1080	A.9.B	Fitti attivi ed altri proventi da attività immobiliari	66	68
AA1090	A.9.C	Altri proventi diversi	777	742
AZ9999	A	Totale valore della produzione (A)	155.169	157.914
BA0010	B.1	Acquisti di beni	65.018	60.665
BA0020	B.1.A	Acquisti di beni sanitari	64.762	60.408
BA0030	B.1.A.1	Prodotti farmaceutici ed emoderivati	46.362	40.644
BA0040	B.1.A.1.1	Medicinali con AIC, ad eccezione di vaccini ed emoderivati di produzione regionale	46.266	40.665
BA0050	B.1.A.1.2	Medicinali senza AIC	116	176
BA0060	B.1.A.1.3	Emoderivati di produzione regionale	0	0
BA0070	B.1.A.2	Sangue ed emocomponenti	118	140
BA0080	B.1.A.2.1	da pubblico (Aziende sanitarie pubbliche della Regione) - Mobilità intraregionale	116	140
BA0090	B.1.A.2.2	da pubblico (Aziende sanitarie pubbliche extra Regione)	0	0
BA0100	B.1.A.2.3	da altri soggetti	0	0
BA0210	B.1.A.3	Dispositivi medici	17.779	16.978
BA0220	B.1.A.3.1	Dispositivi medici	11.572	13.326
BA0230	B.1.A.3.2	Dispositivi medici impiantabili attivi	0	0
BA0240	B.1.A.3.3	Dispositivi medico diagnostici in vitro (IVD)	6.207	5.650
BA0250	B.1.A.4	Prodotti dietetici	0	0
BA0260	B.1.A.5	Materiali per la profilassi (vaccini)	52	0
BA0270	B.1.A.6	Prodotti chimici	0	0

BA0280	B.1.A.7	Materiali e prodotti per uso veterinario	127	112
BA0290	B.1.A.8	Altri beni e prodotti sanitari	308	326
BA0300	B.1.A.9	Beni e prodotti sanitari da Aziende sanitarie pubbliche della Regione	0	0
BA0310	B.1.B	Acquisti di beni non sanitari	256	267
BA0320	B.1.B.1	Prodotti alimentari	0	9
BA0330	B.1.B.2	Materiali di guardaroba, di pulizia e di convivenza in genere	6	20
BA0340	B.1.B.3	Combustibili, carburanti e lubrificanti	5	5
BA0350	B.1.B.4	Supporti informatici e cancelleria	238	220
BA0360	B.1.B.5	Materiale per la manutenzione	0	0
BA0370	B.1.B.8	Altri beni e prodotti non sanitari	7	3
BA0380	B.1.B.7	Beni e prodotti non sanitari da Aziende sanitarie pubbliche della Regione	0	0
BA0390	B.2	Acquisti di servizi	-42.631	-40.165
BA0400	B.2.A	Acquisti servizi sanitari	19.376	17.763
BA0410	B.2.A.1	Acquisti servizi sanitari per medicina di base	0	0
BA0420	B.2.A.1.1	- da convenzione	0	0
BA0430	B.2.A.1.1.A	Costi per assistenza MMG	0	0
BA0440	B.2.A.1.1.B	Costi per assistenza PLS	0	0
BA0450	B.2.A.1.1.C	Costi per assistenza Continuità assistenziale	0	0
BA0460	B.2.A.1.1.D	Altro (medicina dei servizi, psicologi, medici 118, ecc)	0	0
BA0470	B.2.A.1.2	- da pubblico (Aziende sanitarie pubbliche della Regione) - Mobilità intraregionale	0	0
BA0480	B.2.A.1.3	- da pubblico (Aziende sanitarie pubbliche Extraregione) - Mobilità extraregionale	0	0
BA0490	B.2.A.2	Acquisti servizi sanitari per farmaceutica	0	0
BA0500	B.2.A.2.1	- da convenzione	0	0
BA0510	B.2.A.2.2	- da pubblico (Aziende sanitarie pubbliche della Regione) - Mobilità intraregionale	0	0
BA0520	B.2.A.2.3	- da pubblico (Extraregione)	0	0
BA0530	B.2.A.3	Acquisti servizi sanitari per assistenza specialistica ambulatoriale	0	0
BA0540	B.2.A.3.1	- da pubblico (Aziende sanitarie pubbliche della Regione)	0	0
BA0550	B.2.A.3.2	- da pubblico (altri soggetti pubbl. della Regione)	0	0
BA0560	B.2.A.3.3	- da pubblico (Extraregione)	0	0
BA0570	B.2.A.3.4	- da privato - Medici SUMA	0	0
BA0580	B.2.A.3.5	- da privato	0	0
BA0590	B.2.A.3.5.A	Servizi sanitari per assistenza specialistica da IRCCS privati e Policlinici privati	0	0
BA0600	B.2.A.3.5.B	Servizi sanitari per assistenza specialistica da Ospedali Classificati privati	0	0
BA0610	B.2.A.3.5.C	Servizi sanitari per assistenza specialistica da Case di Cura private	0	0
BA0620	B.2.A.3.5.D	Servizi sanitari per assistenza specialistica da altri privati	0	0
BA0630	B.2.A.3.6	- da privato per cittadini non residenti - Extraregione (mobilità attiva in compensazione)	0	0
BA0640	B.2.A.4	Acquisti servizi sanitari per assistenza riabilitativa	0	0
BA0650	B.2.A.4.1	- da pubblico (Aziende sanitarie pubbliche della Regione)	0	0
BA0660	B.2.A.4.2	- da pubblico (altri soggetti pubbl. della Regione)	0	0
BA0670	B.2.A.4.3	- da pubblico (Extraregione) non soggetti e compensazione	0	0
BA0680	B.2.A.4.4	- da privato (intraregionale)	0	0
BA0690	B.2.A.4.5	- da privato (extraregionale)	0	0
BA0700	B.2.A.5	Acquisti servizi sanitari per assistenza integrativa	0	0
BA0710	B.2.A.5.1	- da pubblico (Aziende sanitarie pubbliche della Regione)	0	0
BA0720	B.2.A.5.2	- da pubblico (altri soggetti pubbl. della Regione)	0	0
BA0730	B.2.A.5.3	- da pubblico (Extraregione)	0	0
BA0740	B.2.A.5.4	- da privato	0	0
BA0750	B.2.A.6	Acquisti servizi sanitari per assistenza protesica	0	0
BA0760	B.2.A.6.1	- da pubblico (Aziende sanitarie pubbliche della Regione)	0	0
BA0770	B.2.A.6.2	- da pubblico (altri soggetti pubbl. della Regione)	0	0
BA0780	B.2.A.6.3	- da pubblico (Extraregione)	0	0
BA0790	B.2.A.6.4	- da privato	0	0
BA0800	B.2.A.7	Acquisti servizi sanitari per assistenza ospedaliera	0	0
BA0810	B.2.A.7.1	- da pubblico (Aziende sanitarie pubbliche della Regione)	0	0
BA0820	B.2.A.7.2	- da pubblico (altri soggetti pubbl. della Regione)	0	0
BA0830	B.2.A.7.3	- da pubblico (Extraregione)	0	0
BA0840	B.2.A.7.4	- da privato	0	0
BA0850	B.2.A.7.4.A	Servizi sanitari per assistenza ospedaliera da IRCCS privati e Policlinici privati	0	0
BA0860	B.2.A.7.4.B	Servizi sanitari per assistenza ospedaliera da Ospedali Classificati privati	0	0
BA0870	B.2.A.7.4.C	Servizi sanitari per assistenza ospedaliera da Case di Cura private	0	0
BA0880	B.2.A.7.4.D	Servizi sanitari per assistenza ospedaliera da altri privati	0	0
BA0890	B.2.A.7.5	- da privato per cittadini non residenti - Extraregione (mobilità attiva in compensazione)	0	0
BA0900	B.2.A.8	Acquisto prestazioni di psichiatria residenziale e semiresidenziale	0	0
BA0910	B.2.A.8.1	- da pubblico (Aziende sanitarie pubbliche della Regione)	0	0
BA0920	B.2.A.8.2	- da pubblico (altri soggetti pubbl. della Regione)	0	0
BA0930	B.2.A.8.3	- da pubblico (Extraregione) - non soggette a compensazione	0	0
BA0940	B.2.A.8.4	- da privato (intraregionale)	0	0
BA0950	B.2.A.8.5	- da privato (extraregionale)	0	0
BA0960	B.2.A.9	Acquisto prestazioni di distribuzione farmaci File F	0	0
BA0970	B.2.A.9.1	- da pubblico (Aziende sanitarie pubbliche della Regione) - Mobilità intraregionale	0	0
BA0980	B.2.A.9.2	- da pubblico (altri soggetti pubbl. della Regione)	0	0
BA0990	B.2.A.9.3	- da pubblico (Extraregione)	0	0
BA1000	B.2.A.9.4	- da privato (intraregionale)	0	0
BA1010	B.2.A.9.5	- da privato (extraregionale)	0	0
BA1020	B.2.A.9.6	- da privato per cittadini non residenti - Extraregione (mobilità attiva in compensazione)	0	0
BA1030	B.2.A.10	Acquisto prestazioni terminali in convenzione	0	0

BA1040	B.2.A.10.1	- da pubblico (Aziende sanitarie pubbliche della Regione) - Mobilità intraregionale	0	0
BA1050	B.2.A.10.2	- da pubblico (altri soggetti pubbl. della Regione)	0	0
BA1060	B.2.A.10.3	- da pubblico (Extraregione)	0	0
BA1070	B.2.A.10.4	- da privato	0	0
BA1080	B.2.A.10.5	- da privato per cittadini non residenti - Extraregione (mobilità attiva in compensazione)	0	0
BA1090	B.2.A.11	Acquisto prestazioni di trasporto sanitario	182	168
BA1100	B.2.A.11.1	- da pubblico (Aziende sanitarie pubbliche della Regione) - Mobilità intraregionale	0	0
BA1110	B.2.A.11.2	- da pubblico (altri soggetti pubbl. della Regione)	0	0
BA1120	B.2.A.11.3	- da pubblico (Extraregione)	0	0
BA1130	B.2.A.11.4	- da privato	182	168
BA1140	B.2.A.12	Acquisto prestazioni Socio-Sanitarie a rilevanza sanitaria	0	1
BA1150	B.2.A.12.1	- da pubblico (Aziende sanitarie pubbliche della Regione) - Mobilità intraregionale	0	1
BA1160	B.2.A.12.2	- da pubblico (altri soggetti pubblici della Regione)	0	0
BA1170	B.2.A.12.3	- da pubblico (Extraregione) non soggette a compensazione	0	0
BA1180	B.2.A.12.4	- da privato (Intraregionale)	0	0
BA1190	B.2.A.12.5	- da privato (extraregionale)	0	0
BA1200	B.2.A.13	Compartecipazione al personale per att. libero-prof. (Intramoenia)	6.755	7.143
BA1210	B.2.A.13.1	Compartecipazione al personale per att. libero professionale intramoenia - Area ospedaliera	2.081	2.466
BA1220	B.2.A.13.2	Compartecipazione al personale per att. libero professionale intramoenia - Area specialistica	4.570	4.598
BA1230	B.2.A.13.3	Compartecipazione al personale per att. libero professionale intramoenia - Area sanità pubblica	0	0
BA1240	B.2.A.13.4	Compartecipazione al personale per att. libero professionale intramoenia - Consulenze (ex art. 55 c.1 lett. c), d) ed ex Art. 57-58)	103	77
BA1250	B.2.A.13.5	Compartecipazione al personale per att. libero professionale intramoenia - Consulenze (ex art. 55 c.1 lett. b), d) ed ex Art. 57-58) (Aziende sanitarie pubbliche della Regione)	0	0
BA1260	B.2.A.13.6	Compartecipazione al personale per att. libero professionale intramoenia - Altro	1	1
BA1270	B.2.A.13.7	Compartecipazione al personale per att. libero professionale intramoenia - Altro (Aziende sanitarie pubbliche della Regione)	0	0
BA1280	B.2.A.14	Rimborsi, assegni e contributi sanitari	1.300	1.381
BA1290	B.2.A.14.1	Contributi ad associazioni di volontariato	2	1
BA1300	B.2.A.14.2	Rimborsi per cure all'estero	0	0
BA1310	B.2.A.14.3	Contributi a società partecipate e/o enti dipendenti della Regione	0	0
BA1320	B.2.A.14.4	Contributo Legge 210/62	0	0
BA1330	B.2.A.14.5	Altri rimborsi, assegni e contributi	1.166	444
BA1340	B.2.A.14.6	Rimborsi, assegni e contributi vi Aziende sanitarie pubbliche della Regione	112	946
BA1350	B.2.A.15	Consulenze, Collaborazioni, Internate e altre prestazioni di lavoro sanitarie e socio-sanitarie	5.497	5.665
BA1360	B.2.A.15.1	Consulenze sanitarie e socio-san. da Aziende sanitarie pubbliche della Regione	1	14
BA1370	B.2.A.15.2	Consulenze sanitarie e socio-san. da terzi - Altri soggetti pubblici	0	0
BA1380	B.2.A.15.3	Consulenze, Collaborazioni, Internate e altre prestazioni di lavoro sanitarie e socio-san. da privato	6.399	5.465
BA1390	B.2.A.15.3.A	Consulenze sanitarie da privato - articolo 55, comma 2, CCNL 6 giugno 2000	0	0
BA1400	B.2.A.15.3.B	Altre consulenze sanitarie e socio-sanitarie da privato	403	19
BA1410	B.2.A.15.3.C	Collaborazioni coordinate e continuative sanitarie e socio-san. da privato	5.979	5.392
BA1420	B.2.A.15.3.D	Indennità a personale universitario - area sanitaria	0	0
BA1430	B.2.A.15.3.E	Lavoro interinale - area sanitaria	0	0
BA1440	B.2.A.15.3.F	Altre collaborazioni e prestazioni di lavoro - area sanitaria	17	54
BA1450	B.2.A.15.4	Rimborso oneri stipendiali del personale sanitario in comando	97	88
BA1460	B.2.A.15.4.A	Rimborso oneri stipendiali personale sanitario in comando da Aziende sanitarie pubbliche della Regione	0	0
BA1470	B.2.A.15.4.B	Rimborso oneri stipendiali personale sanitario in comando da Regioni, soggetti pubblici e da Università	4	0
BA1480	B.2.A.15.4.C	Rimborso oneri stipendiali personale sanitario in comando da aziende di altre Regioni (Extraregione)	93	88
BA1490	B.2.A.16	Altri servizi sanitari e socio-sanitari a rilevanza sanitaria	4.642	3.495
BA1500	B.2.A.16.1	Altri servizi sanitari e socio-sanitari a rilevanza sanitaria da pubblico - Aziende sanitarie pubbliche della Regione	430	423
BA1510	B.2.A.16.2	Altri servizi sanitari e socio-sanitari a rilevanza sanitaria da pubblico - Altri soggetti pubblici della Regione	0	30
BA1520	B.2.A.16.3	Altri servizi sanitari e socio-sanitari a rilevanza sanitaria da pubblico (Extraregione)	17	1
BA1530	B.2.A.16.4	Altri servizi sanitari da privato	4.195	3.041
BA1540	B.2.A.16.5	Costi per servizi sanitari - Mobilità internazionale passiva	0	0
BA1550	B.2.A.17	Costi per differenziate tariffe TUC	0	0
BA1560	B.2.B	Acquisti di servizi non sanitari	23.255	22.402
BA1570	B.2.B.1	Servizi non sanitari	21.535	20.780
BA1580	B.2.B.1.1	Lavanderia	350	430
BA1590	B.2.B.1.2	Pulizie	2.660	2.619
BA1600	B.2.B.1.3	Mensa	1.169	1.064
BA1610	B.2.B.1.4	Riscaldamento	2.797	2.719
BA1620	B.2.B.1.5	Servizi di assistenza informatica	1.489	955
BA1630	B.2.B.1.6	Servizi trasporti (non sanitari)	76	144
BA1640	B.2.B.1.7	Smaltimento rifiuti	1.982	1.862
BA1650	B.2.B.1.8	Utenze telefoniche	195	181
BA1660	B.2.B.1.9	Utenze elettriche	3.881	4.348
BA1670	B.2.B.1.10	Altre utenze	470	445
BA1680	B.2.B.1.11	Premi di assicurazione	2.339	2.407
BA1690	B.2.B.1.11.A	Premi di assicurazione - R.C. Professionale	0	4
BA1700	B.2.B.1.11.B	Premi di assicurazione - Altri premi assicurativi	2.339	2.403

BA1710	B.2.B.1.12	Altri servizi non sanitari	4.117	3.505
BA1720	B.2.B.1.12.A	Altri servizi non sanitari da pubblico (Aziende sanitarie pubbliche della Regione)	0	0
BA1730	B.2.B.1.12.B	Altri servizi non sanitari da altri soggetti pubblici	0	3
BA1740	B.2.B.1.12.C	Altri servizi non sanitari da privato	4.117	3.503
BA1750	B.2.B.2	Consulenze, Collaborazioni, Internale e altre prestazioni di lavoro non sanitarie	1.569	1.562
BA1760	B.2.B.2.1	Consulenze non sanitarie da Aziende sanitarie pubbliche della Regione	0	0
BA1770	B.2.B.2.2	Consulenze non sanitarie da Terzi - Altri soggetti pubblici	0	0
BA1780	B.2.B.2.3	Consulenze, Collaborazioni, Internale e altre prestazioni di lavoro non sanitarie da privato	1.569	1.562
BA1790	B.2.B.2.3.A	Consulenze non sanitarie da privato	128	158
BA1800	B.2.B.2.3.B	Collaborazioni coordinate e continuative non sanitarie da privato	1.389	1.397
BA1810	B.2.B.2.3.C	Indennità a personale universitario - area non sanitaria	0	0
BA1820	B.2.B.2.3.D	Lavoro internale - area non sanitaria	0	0
BA1830	B.2.B.2.3.E	Altre collaborazioni e prestazioni di lavoro - area non sanitaria	52	7
BA1840	B.2.B.2.4	Rimborso oneri stipendiali del personale non sanitario in comando	0	0
BA1850	B.2.B.2.4.A	Rimborso oneri stipendiali personale non sanitario in comando da Aziende sanitarie pubbliche della Regione	0	0
BA1860	B.2.B.2.4.B	Rimborso oneri stipendiali personale non sanitario in comando da Regione, soggetti pubblici e da Università	0	0
BA1870	B.2.B.2.4.C	Rimborso oneri stipendiali personale non sanitario in comando da aziende di altre Regioni (Extraregione)	0	0
BA1880	B.2.B.3	Formazione (esternalizzata e non)	151	80
BA1890	B.2.B.3.1	Formazione (esternalizzata e non) da pubblico	0	14
BA1900	B.2.B.3.2	Formazione (esternalizzata e non) da privato	151	46
BA1910	B.3	Manutenzione e riparazione (ordinaria esternalizzata)	7.851	7.223
BA1920	B.3.A	Manutenzione e riparazione ai fabbricati e loro pertinenze	319	212
BA1930	B.3.B	Manutenzione e riparazione agli impianti e macchinari	3.011	2.823
BA1940	B.3.C	Manutenzione e riparazione alle attrezzature sanitarie e scientifiche	4.187	3.952
BA1950	B.3.D	Manutenzione e riparazione ai mobili e arredi	0	0
BA1960	B.3.E	Manutenzione e riparazione agli automezzi	0	3
BA1970	B.3.F	Altre manutenzioni e riparazioni	334	233
BA1980	B.3.G	Manutenzioni e riparazioni da Aziende sanitarie pubbliche della Regione	0	0
BA1990	B.4	Godimento di beni di terzi	703	830
BA2000	B.4.A	Filii passivi	0	0
BA2010	B.4.B	Canoni di noleggio	703	830
BA2020	B.4.B.1	Canoni di noleggio - area sanitaria	576	850
BA2030	B.4.B.2	Canoni di noleggio - area non sanitaria	127	80
BA2040	B.4.C	Canoni di leasing	0	0
BA2050	B.4.C.1	Canoni di leasing - area sanitaria	0	0
BA2060	B.4.C.2	Canoni di leasing - area non sanitaria	0	0
BA2070	B.4.D	Locazioni e noleggi da Aziende sanitarie pubbliche della Regione	0	0
BA2080		Totale Costo del personale	58.777	58.903
BA2090	B.5	Personale del ruolo sanitario	47.444	49.248
BA2100	B.5.A	Costo del personale dirigente ruolo sanitario	29.349	30.542
BA2110	B.5.A.1	Costo del personale dirigente medico	24.888	25.904
BA2120	B.5.A.1.1	Costo del personale dirigente medico - tempo indeterminato	24.427	25.541
BA2130	B.5.A.1.2	Costo del personale dirigente medico - tempo determinato	461	363
BA2140	B.5.A.1.3	Costo del personale dirigente medico - altro	0	0
BA2150	B.5.A.2	Costo del personale dirigente non medico	4.461	4.639
BA2160	B.5.A.2.1	Costo del personale dirigente non medico - tempo indeterminato	4.366	4.566
BA2170	B.5.A.2.2	Costo del personale dirigente non medico - tempo determinato	93	70
BA2180	B.5.A.2.3	Costo del personale dirigente non medico - altro	0	0
BA2190	B.5.B	Costo del personale comparto ruolo sanitario	18.095	18.705
BA2200	B.5.B.1	Costo del personale comparto ruolo sanitario - tempo indeterminato	17.770	18.416
BA2210	B.5.B.2	Costo del personale comparto ruolo sanitario - tempo determinato	325	289
BA2220	B.5.B.3	Costo del personale comparto ruolo sanitario - altro	0	0
BA2230	B.6	Personale del ruolo professionale	356	335
BA2240	B.6.A	Costo del personale dirigente ruolo professionale	274	240
BA2250	B.6.A.1	Costo del personale dirigente ruolo professionale - tempo indeterminato	251	193
BA2260	B.6.A.2	Costo del personale dirigente ruolo professionale - tempo determinato	23	53
BA2270	B.6.A.3	Costo del personale dirigente ruolo professionale - altro	0	0
BA2280	B.6.B	Costo del personale comparto ruolo professionale	82	89
BA2290	B.6.B.1	Costo del personale comparto ruolo professionale - tempo indeterminato	82	89
BA2300	B.6.B.2	Costo del personale comparto ruolo professionale - tempo determinato	0	0
BA2310	B.6.B.3	Costo del personale comparto ruolo professionale - altro	0	0
BA2320	B.7	Personale del ruolo tecnico	3.246	3.372
BA2330	B.7.A	Costo del personale dirigente ruolo tecnico	289	278
BA2340	B.7.A.1	Costo del personale dirigente ruolo tecnico - tempo indeterminato	289	278
BA2350	B.7.A.2	Costo del personale dirigente ruolo tecnico - tempo determinato	0	0
BA2360	B.7.A.3	Costo del personale dirigente ruolo tecnico - altro	0	0
BA2370	B.7.B	Costo del personale comparto ruolo tecnico	2.957	3.094
BA2380	B.7.B.1	Costo del personale comparto ruolo tecnico - tempo indeterminato	2.957	3.094
BA2390	B.7.B.2	Costo del personale comparto ruolo tecnico - tempo determinato	0	0
BA2400	B.7.B.3	Costo del personale comparto ruolo tecnico - altro	0	0
BA2410	B.8	Personale del ruolo amministrativo	5.731	5.948
BA2420	B.8.A	Costo del personale dirigente ruolo amministrativo	449	596
BA2430	B.8.A.1	Costo del personale dirigente ruolo amministrativo - tempo indeterminato	374	542

16

BA2440	B.8.A.2	Costo del personale dirigente ruolo amministrativo - tempo determinato	75	54
BA2450	B.8.A.3	Costo del personale dirigente ruolo amministrativo - altro	0	0
BA2460	B.8.B	Costo del personale comparto ruolo amministrativo	5.292	5.362
BA2470	B.8.B.1	Costo del personale comparto ruolo amministrativo - tempo indeterminato	5.248	5.326
BA2480	B.8.B.2	Costo del personale comparto ruolo amministrativo - tempo determinato	34	26
BA2490	B.8.B.3	Costo del personale comparto ruolo amministrativo - altro	0	0
BA2500	B.9	Oneri diversi di gestione	2.062	1.941
BA2510	B.9.A	Imposte e tasse (escluso IRAP e IRES)	172	139
BA2520	B.9.B	Perdite su crediti	0	0
BA2530	B.9.C	Altri oneri diversi di gestione	1.890	1.802
BA2540	B.9.C.1	Indennità, rimborso spese e oneri sociali per gli Organi Direttivi e Collegio Sindacale	830	934
BA2550	B.9.C.2	Altri oneri diversi di gestione	1.060	868
BA2560		Totale Ammortamenti	11.580	13.946
BA2570	B.10	Ammortamenti delle immobilizzazioni immateriali	526	567
BA2580	B.11	Ammortamenti delle immobilizzazioni materiali	11.054	13.379
BA2590	B.12	Ammortamento dei fabbricati	6.975	6.829
BA2600	B.12.A	Ammortamenti fabbricati non strumentali (disponibili)	0	0
BA2610	B.12.B	Ammortamenti fabbricati strumentali (indisponibili)	6.975	6.829
BA2620	B.13	Ammortamenti delle altre immobilizzazioni materiali	4.079	6.450
BA2630	B.14	Svalutazione delle immobilizzazioni e dei crediti	75	0
BA2640	B.14.A	Svalutazione delle immobilizzazioni immateriali e materiali	0	0
BA2650	B.14.B	Svalutazione dei crediti	75	0
BA2660	B.15	Variazioni delle rimanenze	-596	-914
BA2670	B.15.A	Variazioni rimanenze sanitarie	-631	-433
BA2680	B.15.B	Variazioni rimanenze non sanitarie	35	119
BA2690	B.16	Accantonamenti dell'esercizio	13.343	10.399
BA2700	B.16.A	Accantonamenti per rischi	8.297	1.291
BA2710	B.16.A.1	Accantonamenti per cause civili ed oneri processuali	7.596	862
BA2720	B.16.A.2	Accantonamenti per contenzioso personale dipendente	148	349
BA2730	B.16.A.3	Accantonamenti per rischi connessi all'acquisto di prestazioni sanitarie da privato	0	0
BA2740	B.16.A.4	Accantonamenti per copertura diretta dei rischi (autoassicurazione)	493	0
BA2750	B.16.A.5	Altri accantonamenti per rischi	0	0
BA2760	B.16.B	Accantonamenti per premio di operosità (SUMAI)	0	0
BA2770	B.16.C	Accantonamenti per quote inutilizzate di contributi vincolati	4.801	6.940
BA2780	B.16.C.1	Accantonamenti per quote inutilizzate contributi da Regione e Prov. Aut. per quota F.S. vincolato	0	3.972
BA2790	B.16.C.2	Accantonamenti per quote inutilizzate contributi da soggetti pubblici (extra fondo) vincolati	0	0
BA2800	B.16.C.3	Accantonamenti per quote inutilizzate contributi da soggetti pubblici per ricerca	1.674	2.513
BA2810	B.16.C.4	Accantonamenti per quote inutilizzate contributi vincolati da privati	5.127	2.455
BA2820	B.16.D	Altri accantonamenti	305	228
BA2830	B.16.D.1	Accantonamenti per interessi di mora	0	0
BA2840	B.16.D.2	Acc. Rinnovi convenzioni MMG/PLS/MCA	0	0
BA2850	B.16.D.3	Acc. Rinnovi convenzioni Medici Sumai	0	0
BA2860	B.16.D.4	Acc. Rinnovi contratti, d'urgenza medica	0	0
BA2870	B.16.D.5	Acc. Rinnovi contratti, d'urgenza non medica	0	0
BA2880	B.16.D.6	Acc. Rinnovi contratti, comparto	0	0
BA2890	B.16.D.7	Altri accantonamenti	305	228
BZ9999	B	Totale costi della produzione (B)	166.444	193.568
CA0010	C.1	Interessi attivi	0	0
CA0020	C.1.A	Interessi attivi su c/tesoro unica	0	0
CA0030	C.1.B	Interessi attivi su c/c postali e bancari	0	0
CA0040	C.1.C	Altri interessi attivi	0	0
CA0050	C.2	Altri proventi	0	0
CA0060	C.2.A	Proventi da partecipazioni	0	0
CA0070	C.2.B	Proventi finanziari da crediti iscritti nelle immobilizzazioni	0	0
CA0080	C.2.C	Proventi finanziari da titoli iscritti nelle immobilizzazioni	0	0
CA0090	C.2.D	Altri proventi finanziari diversi dai precedenti	0	0
CA0100	C.2.E	Utili su cambi	0	0
CA0110	C.3	Interessi passivi	631	373
CA0120	C.3.A	Interessi passivi su anticipazioni di cassa	22	65
CA0130	C.3.B	Interessi passivi su mutui	0	0
CA0140	C.3.C	Altri interessi passivi	609	308
CA0150	C.4	Altri oneri	0	0
CA0160	C.4.A	Altri oneri finanziari	0	0
CA0170	C.4.B	Perdite su cambi	0	0
CZ9999	C	Totale proventi e oneri finanziari (C)	-631	-373
DA0010	D.1	Rivalutazioni	0	0
DA0020	D.2	Svalutazioni	0	0
DZ9999	D	Totale rettifiche di valore di attività finanziarie (D)	0	0
EA0010	E.1	Proventi straordinari	307	1.132
EA0020	E.1.A	Plusvalenze	0	0
EA0030	E.1.B	Altri proventi straordinari	307	1.132
EA0040	E.1.B.1	Proventi da donazioni e liberalità diverse	101	79
EA0050	E.1.B.2	Sopravvenienze attive	206	1.053
EA0060	E.1.B.2.1	Sopravvenienze attive v/Aziende sanitarie pubbliche della Regione	0	101
EA0070	E.1.B.2.2	Sopravvenienze attive v/terzi	206	952
EA0080	E.1.B.2.2.A	Sopravvenienze attive v/terzi relative alla mobilità extraregionale	0	0

EA0090	E.1.B.2.2.B	Sopravvenienze attive v/terzi relative al personale	0	3
EA0100	E.1.B.2.2.C	Sopravvenienze attive v/terzi relative alle convenzioni con medici di base	0	0
EA0110	E.1.B.2.2.D	Sopravvenienze attive v/terzi relative alle convenzioni per la specialistica	0	0
EA0120	E.1.B.2.2.E	Sopravvenienze attive v/terzi relative all'acquisto prestaz. sanitarie da operatori accreditati	0	0
EA0130	E.1.B.2.2.F	Sopravvenienze attive v/terzi relative all'acquisto di beni e servizi	36	22
EA0140	E.1.B.2.2.G	Altre sopravvenienze attive v/terzi	130	227
EA0150	E.1.B.3	Insussistenze attive	0	0
EA0160	E.1.B.3.1	Insussistenze attive v/Aziende sanitarie pubbliche della Regione	0	0
EA0170	E.1.B.3.2	Insussistenze attive v/terzi	0	0
EA0180	E.1.B.3.2.A	Insussistenze attive v/terzi relative alla mobilità extraregionale	0	0
EA0190	E.1.B.3.2.B	Insussistenze attive v/terzi relative al personale	0	0
EA0200	E.1.B.3.2.C	Insussistenze attive v/terzi relative alle convenzioni con medici di base	0	0
EA0210	E.1.B.3.2.D	Insussistenze attive v/terzi relative alle convenzioni per la specialistica	0	0
EA0220	E.1.B.3.2.E	Insussistenze attive v/terzi relative all'acquisto prestaz. sanitarie da operatori accreditati	0	0
EA0230	E.1.B.3.2.F	Insussistenze attive v/terzi relative all'acquisto di beni e servizi	0	0
EA0240	E.1.B.3.2.G	Altre insussistenze attive v/terzi	0	0
EA0250	E.1.B.4.	Altri proventi straordinari	0	0
EA0260	E.2	Oneri straordinari	725	1.959
EA0270	E.2.A	Minusvalenze	0	0
EA0280	E.2.B	Altri oneri straordinari	725	1.959
EA0290	E.2.B.1	Oneri tributari da esercizi precedenti	0	0
EA0300	E.2.B.2	Oneri da cause civili ed oneri processuali	0	0
EA0310	E.2.B.3	Sopravvenienze passive	709	1.440
EA0320	E.2.B.3.1	Sopravvenienze passive v/Aziende sanitarie pubbliche della Regione	85	1.204
EA0330	E.2.B.3.1.A	Sopravvenienze passive v/Aziende sanitarie pubbliche relative alla mobilità intraregionale	0	0
EA0340	E.2.B.3.1.B	Altre sopravvenienze passive v/Aziende sanitarie pubbliche della Regione	85	1.204
EA0350	E.2.B.3.2	Sopravvenienze passive v/terzi	624	236
EA0360	E.2.B.3.2.A	Sopravvenienze passive v/terzi relative alla mobilità extraregionale	0	0
EA0370	E.2.B.3.2.B	Sopravvenienze passive v/terzi relative al personale	176	0
EA0380	E.2.B.3.2.B.1	Soprav. passive v/terzi relative al personale - dirigenza medica	100	0
EA0390	E.2.B.3.2.B.2	Soprav. passive v/terzi relative al personale - dirigenza non medica	0	0
EA0400	E.2.B.3.2.B.3	Soprav. passive v/terzi relative al personale - comparto	76	0
EA0410	E.2.B.3.2.C	Sopravvenienze passive v/terzi relative alle convenzioni con medici di base	0	0
EA0420	E.2.B.3.2.D	Sopravvenienze passive v/terzi relative alle convenzioni per la specialistica	0	0
EA0430	E.2.B.3.2.E	Sopravvenienze passive v/terzi relative all'acquisto prestaz. sanitarie da operatori accreditati	0	0
EA0440	E.2.B.3.2.F	Sopravvenienze passive v/terzi relative all'acquisto di beni e servizi	231	159
EA0450	E.2.B.3.2.G	Altre sopravvenienze passive v/terzi	217	77
EA0460	E.2.B.4.	Insussistenze passive	16	519
EA0470	E.2.B.4.1	Insussistenze passive v/Aziende sanitarie pubbliche della Regione	0	0
EA0480	E.2.B.4.2	Insussistenze passive v/terzi	16	519
EA0490	E.2.B.4.2.A	Insussistenze passive v/terzi relative alla mobilità extraregionale	0	0
EA0500	E.2.B.4.2.B	Insussistenze passive v/terzi relative al personale	0	0
EA0510	E.2.B.4.2.C	Insussistenze passive v/terzi relative alle convenzioni con medici di base	0	0
EA0520	E.2.B.4.2.D	Insussistenze passive v/terzi relative alle convenzioni per la specialistica	0	0
EA0530	E.2.B.4.2.E	Insussistenze passive v/terzi relative all'acquisto prestaz. sanitarie da operatori accreditati	0	0
EA0540	E.2.B.4.2.F	Insussistenze passive v/terzi relative all'acquisto di beni e servizi	0	0
EA0550	E.2.B.4.2.G	Altre insussistenze passive v/terzi	16	519
EA0560	E.2.B.5.	Altri oneri straordinari	0	0
EZ9999	E	Totale proventi e oneri straordinari (E)	-418	-827
XA0000	X	Risultato prima delle imposte (A - B +/- C +/- D +/- E)	-45.234	-36.944
YA0010	Y.1	IRAP	5.003	5.084
YA0020	Y.1.A	IRAP relativa a personale dipendente	3.778	4.027
YA0030	Y.1.B	IRAP relativa a collaboratori e personale assimilato a lavoro dipendente	547	474
YA0040	Y.1.C	IRAP relativa ad attività di libera professione (intramoenia)	580	583
YA0050	Y.1.D	IRAP relativa ad attività commerciale	0	0
YA0060	Y.2	IRES	541	550
YA0070	Y.2.A	IRES su attività istituzionale	541	550
YA0080	Y.2.B	IRES su attività commerciale	0	0
YA0090	Y.3	Accantonamento a F. di imposte (Accertamenti, condoni, ecc.)	0	0
YZ9999	Y	Totale imposte e tasse	5.544	5.634
ZZ9999	Z	RISULTATO DI ESERCIZIO	-50.778	-42.578

INFORMAZIONI AGGIUNTIVE


La gestione improntata al rispetto delle disposizioni normative nazionali e regionali nonché dei decreti del commissario ad acta emanati in relazione al piano di rientro, registra una perdita pari ad € 50.779.614= che, rispetto alla perdita del 2014, presenta un incremento del 19%.

Il risultato d'esercizio per l'anno 2015 è attribuibile

- ai vincoli imposti alle attività sanitarie erogate;
- al mancato riconoscimento della specificità dell'Istituto;
- alla riduzione della remunerazione a seguito dei controlli di appropriatezza effettuati dall'ASP;
- a costi incompressibili e non compensati dall'attuale sistema remunerativo.

Il presente bilancio rappresenta in modo veritiero e corretto la situazione patrimoniale e finanziaria nonché il risultato economico dell'esercizio e corrisponde alle risultanze delle scritture contabili.

IL DIRETTORE
UOC RISORSE ECONOMICHE E BILANCIO
(Dott.ssa Cinzia Bomboni)



ALLEGATO 3
RENDICONTO FINANZIARIO
ANNO 2015

12

RENDICONTO FINANZIARIO EX ART. 26 D LGS 118/2011		Azienda	120901
CONSUNTIVO 2015			
valori in unità di €			
		31.12.2015	31.12.2014
OPERAZIONI DI GESTIONE REDDITUALE			
(+)	risultato di esercizio	-50.779.814	-42.429.547
	- Voci che non hanno effetto sulle liquidità: costi e ricavi non monetari		
(+)	ammortamenti liberali	6.975.163	6.529.042
(+)	ammortamenti altre immobilizzazioni materiali	4.070.422	6.490.276
(+)	ammortamenti immobilizzazioni immateriali	526.114	556.635
	Ammortamenti	11.571.699	13.575.953
(-)	Utilizzo finanziamenti per investimenti	11.338.897	-13.703.931
(-)	Utilizzo fondi riserva: investimenti, incentivi ai processi, successioni e donaz., plusvalenze da reinvestire		
	Utilizzo contributi in capitale e fondi riserva	-11.338.897	-13.703.931
(+)	accantonamenti SUMA		
(-)	pagamenti SUMA		
(+)	accantonamenti TFR		
(-)	pagamenti TFR		
	- Premio operosità medici SUMA + TFR		
(+/-)	Rivalutazioni/ svalutazioni di attività finanziarie		
(+)	accantonamenti a fondi svalutazioni		
(-)	utilizzo fondi svalutazioni		
	Fondi svalutazione di attività		
(+)	accantonamenti a fondi per rischi e oneri	13.243.369	10.398.847
(-)	utilizzo fondi per rischi e oneri	-6.032.513	-6.646.757
	- Fondo per rischi ed oneri futuri	7.210.856	4.752.090
	TOTALE Operazioni di Gestione Reddituale	17.743.944	17.415.911
(+/-)	aumento/diminuzione debiti verso regione e province autonome, escluse le variazioni relative a debiti per acquisto di beni strumentali		-3.220
(+/-)	aumento/diminuzione debiti verso comune		
(+/-)	aumento/diminuzione debiti verso aziende sanitarie pubbliche	713.619	1.479.216
(+/-)	aumento/diminuzione debiti verso IRPA		
(+/-)	aumento/diminuzione debiti verso fornitori	2.777.229	-31.410.036
(+/-)	aumento/diminuzione debiti tributari	3.876	-117.898
(+/-)	aumento/diminuzione debiti verso istituti di previdenza	-227.853	133.593
(+/-)	aumento/diminuzione altri debiti	128.493	-1.373.539
(+/-)	aumento/diminuzione debiti (escl. forn. di immob. e CIC bancari e istituto tesoriere)	3.385.334	-31.291.874
(+/-)	aumento/diminuzione ratei e riscotti passivi	-1.134.342	1.079.288
(+/-)	diminuzione/aumento crediti parte corrente vs Stato quote vincolate	-1.844.123	
(+/-)	diminuzione/aumento crediti parte corrente vs Stato quote vincolate		
(+/-)	diminuzione/aumento crediti parte corrente vs Regione per gettito addizionali IRPEF e IRAP		
(+/-)	diminuzione/aumento crediti parte corrente vs Regione per partecipazioni regioni e istituti paritetiche		
(+/-)	diminuzione/aumento crediti parte corrente vs Regione - vincite per partecipazioni regioni e statuto spendite		
(+/-)	diminuzione/aumento crediti parte corrente vs Regione - gettito fiscali regionali		
(+/-)	diminuzione/aumento crediti parte corrente vs Regione - altri contributi extrafondo		
(+/-)	diminuzione/aumento crediti parte corrente vs Regione	86.129	-40.948
(+/-)	diminuzione/aumento crediti parte corrente vs Comune		
(+/-)	diminuzione/aumento crediti parte corrente vs ASL-As	-217.290	279.885
(+/-)	diminuzione/aumento crediti parte corrente vs ARPA		
(+/-)	diminuzione/aumento crediti parte corrente vs Erario	-21.353	25.483
(+/-)	diminuzione/aumento crediti parte corrente vs Altri	-361.496	265.288
(+/-)	diminuzione/aumento di crediti	-2.386.135	-30.042
(+/-)	diminuzione/aumento del magazzino	-595.679	-313.514
(+/-)	diminuzione/aumento di acconti e fornitori per magazzino		
(+/-)	diminuzione/aumento rimanenze	-895.679	-313.514
(+/-)	diminuzione/aumento ratei e riscotti attivi	449.287	37.495
	TOTALE Operazioni di Gestione Reddituale	-4.485.511	-5.001.774
ATTIVITA DI INVESTIMENTO			
(-)	Acquisto costi di impianto e di ampliamento		
(-)	Acquisto costi di ricerca e sviluppo		
(-)	Acquisto Diritti di brevetto e diritti di utilizzazione delle opere d'ingegno		
(-)	Acquisto immobilizzazioni immateriali in corso		
(-)	Acquisto altre immobilizzazioni immateriali		
(-)	Acquisto immobilizzazioni immateriali	0	-28.805

RENDICONTO FINANZIARIO EA, ART. 26 D.LGS 118/2011		Azienda	121998
CONSUNTIVO 2015			
valori in unità di €			
		31.12.2015	31.12.2014
(*)	Valore netto contabile costi di impianto e di ampliamento dismessi		
(*)	Valore netto contabile costi di ricerca e sviluppo dismessi		
(*)	Valore netto contabile Diritti di brevetto e diritti di utilizzazione delle opere d'ingegno dismessi		
(*)	Valore netto contabile immobilizzazioni immateriali in corso dismesse		
(*)	Valore netto contabile altre immobilizzazioni immateriali dismesse		
(*)	Valore netto contabile immobilizzazioni immateriali dismesse	-94.700,608	
(-)	Acquisto terreni		
(-)	Acquisto fabbricati		
(-)	Acquisto impianti e macchinari		
(-)	Acquisto attrezzature sanitarie e scientifiche		
(-)	Acquisto mobili e arredi		
(-)	Acquisto autoveicoli		
(-)	Acquisto altri beni materiali		
(-)	Acquisto immobilizzazioni Materiali		-2.948,523
(*)	Valore netto contabile terreni dismessi		
(*)	Valore netto contabile fabbricati dismessi		
(*)	Valore netto contabile impianti e macchinari dismessi		
(*)	Valore netto contabile attrezzature sanitarie e scientifiche dismesse		
(*)	Valore netto contabile mobili e arredi dismessi		
(*)	Valore netto contabile autoveicoli dismessi		
(*)	Valore netto contabile altri beni materiali dismessi		
(*)	Valore netto contabile immobilizzazioni Materiali dismesse		
(-)	Acquisto crediti finanziari		
(-)	Acquisto titoli		
(-)	Acquisto immobilizzazioni Finanziarie	-701,777	
(*)	Valore netto contabile crediti finanziari dismessi		
(*)	Valore netto contabile titoli dismessi		
(*)	Valore netto contabile immobilizzazioni Finanziarie dismesse		
(+/-)	Aumento/Diminuzione debiti rifinanziati di immobilizzazioni		
E: Totale attività di investimento		95.411,711	2.117,901
ATTIVITÀ DI FINANZIAMENTO			
(+/-)	diminuzione/aumento crediti vs Stato (finanziamenti per investimenti)	-571,679	975,468
(+/-)	diminuzione/aumento crediti vs Regione (finanziamenti per investimenti)	2.858,695	452,442
(+/-)	diminuzione/aumento crediti vs Regione (aumento fondo di dotazione)		
(+/-)	diminuzione/aumento crediti vs Regione (ripiano perdite)	-17,631,190	
(+/-)	diminuzione/aumento crediti vs Regione (copertura debiti al 31.12.2005)	-1,555,370	
(*)	aumento fondo di dotazione	-13.868,813	
(+)	aumento contributi in c/capitale da regione e da altri	3.777,812	3.068,432
(+/-)	altri aumenti/diminuzioni al patrimonio netto*	148.131,074	67.226,720
(+/-)	aumentidiminuzioni nette contabili al patrimonio netto	138.060,773	70.295,162
(+/-)	aumentodiminuzione debiti CIC bancari e Istituto Tesoriere*	889,423	-791,692
(*)	assunzione nuovi mutui*		
(-)	mutui quote capitale rimborsati		
Totale attività di finanziamento		144,990,000	17.541,168
FLUSSO DI CASSA COMPLESSIVO (A+B+C)		29	-44
Delta liquidità (ra inizio e fine esercizio (al netto dei conti bancari passivi)		28	-34
Squadratura tra il valore delle disponibilità liquide netto SP e il valore del flusso di cassa complessivo		0	-0

ALLEGATO 4
RELAZIONE SULLA GESTIONE
ANNO 2015



	204020401	204020401	Debiti versato per restituzione finanziamenti - per ricerca	0,00	0,00	0,00	0,00	0,00
	204020900	204020900	Altri debiti versati	0,00	0,00	0,00	0,00	0,00
	204020501	204020501	Altri debiti versati	0,00	0,00	0,00	0,00	0,00
204030000		204030000	DEBITI VIREGIONE D. PROVINCIA AUTONOMA	0,00	0,00	0,00	0,00	0,00
204030100		204030100	Debiti v/Regione o Provincia Autonoma per finanziamenti	0,00	0,00	0,00	0,00	0,00
204030101	204030101	204030101	Debiti v/Regione o Provincia Autonoma per finanziamenti	0,00	0,00	0,00	0,00	0,00
204030200		204030200	Debiti v/Regione o Provincia Autonoma per mobilità passiva intraregionale	0,00	0,00	0,00	0,00	0,00
204030201	204030201	204030201	Debiti v/Regione o Provincia Autonoma per mobilità passiva intraregionale	0,00	0,00	0,00	0,00	0,00
204030300		204030300	Debiti v/Regione o Provincia Autonoma per mobilità passiva interregionale	0,00	0,00	0,00	0,00	0,00
204030301	204030301	204030301	Debiti v/Regione o Provincia Autonoma per mobilità passiva interregionale	0,00	0,00	0,00	0,00	0,00
204030400		204030400	Autocredito FSR da Regione o Provincia Autonoma	0,00	0,00	0,00	0,00	0,00
204030401	204030401	204030401	Autocredito FSR da Regione o Provincia Autonoma	0,00	0,00	0,00	0,00	0,00
204030500		204030500	Altri debiti v/Regione o Provincia Autonoma	0,00	0,00	0,00	0,00	0,00
204030501	204030501	204030501	Altri debiti v/Regione o Provincia Autonoma	0,00	0,00	0,00	0,00	0,00
204040000		204040000	DEBITI V/COMUNE	342.874,47	342.874,47	0,00	0,00	0,00
204040100		204040100	Debiti v/Comuni	342.874,47	342.874,47	0,00	0,00	0,00
204040101	204040101	204040101	Debiti v/Comuni	342.874,47	342.874,47	0,00	0,00	0,00
204050000		204050000	DEBITI V/ASSENDE SANITARIE PUBBLICHE	8.229.758,87	8.229.758,87	0,00	0,00	0,00
204050100		204050100	Debiti v/Assemblee sanitarie pubbliche della Regione - per quote FSR	0,00	0,00	0,00	0,00	0,00
204050101	204050101	204050101	Debiti v/Assemblee sanitarie pubbliche della Regione - per quote FSR	0,00	0,00	0,00	0,00	0,00
204050102	204050102	204050102	Debiti v/Assemblee sanitarie pubbliche della Regione - per quote FSR	0,00	0,00	0,00	0,00	0,00
204050103	204050103	204050103	Debiti v/Assemblee sanitarie pubbliche della Regione - per quote FSR	0,00	0,00	0,00	0,00	0,00
204050104	204050104	204050104	Debiti v/Assemblee sanitarie pubbliche della Regione - per quote FSR	0,00	0,00	0,00	0,00	0,00
204050105	204050105	204050105	Debiti v/Assemblee sanitarie pubbliche della Regione - per quote FSR	0,00	0,00	0,00	0,00	0,00
204050106	204050106	204050106	Debiti v/Assemblee sanitarie pubbliche della Regione - per quote FSR	0,00	0,00	0,00	0,00	0,00
204050107	204050107	204050107	Debiti v/Assemblee sanitarie pubbliche della Regione - per quote FSR	0,00	0,00	0,00	0,00	0,00
204050108	204050108	204050108	Debiti v/Assemblee sanitarie pubbliche della Regione - per quote FSR	0,00	0,00	0,00	0,00	0,00
204050109	204050109	204050109	Debiti v/Assemblee sanitarie pubbliche della Regione - per quote FSR	0,00	0,00	0,00	0,00	0,00
204050110	204050110	204050110	Debiti v/Assemblee sanitarie pubbliche della Regione - per quote FSR	0,00	0,00	0,00	0,00	0,00
204050111	204050111	204050111	Debiti v/Assemblee sanitarie pubbliche della Regione - per quote FSR	0,00	0,00	0,00	0,00	0,00
204050112	204050112	204050112	Debiti v/Assemblee sanitarie pubbliche della Regione - per quote FSR	0,00	0,00	0,00	0,00	0,00
204050113	204050113	204050113	Debiti v/Assemblee sanitarie pubbliche della Regione - per quote FSR	0,00	0,00	0,00	0,00	0,00
204050114	204050114	204050114	Debiti v/Assemblee sanitarie pubbliche della Regione - per quote FSR	0,00	0,00	0,00	0,00	0,00
204050115	204050115	204050115	Debiti v/Assemblee sanitarie pubbliche della Regione - per quote FSR	0,00	0,00	0,00	0,00	0,00
204050116	204050116	204050116	Debiti v/Assemblee sanitarie pubbliche della Regione - per quote FSR	0,00	0,00	0,00	0,00	0,00
204050117	204050117	204050117	Debiti v/Assemblee sanitarie pubbliche della Regione - per quote FSR	0,00	0,00	0,00	0,00	0,00
204050118	204050118	204050118	Debiti v/Assemblee sanitarie pubbliche della Regione - per quote FSR	0,00	0,00	0,00	0,00	0,00
204050119	204050119	204050119	Debiti v/Assemblee sanitarie pubbliche della Regione - per quote FSR	0,00	0,00	0,00	0,00	0,00
204050120	204050120	204050120	Debiti v/Assemblee sanitarie pubbliche della Regione - per quote FSR	0,00	0,00	0,00	0,00	0,00
204050121	204050121	204050121	Debiti v/Assemblee sanitarie pubbliche della Regione - per quote FSR	0,00	0,00	0,00	0,00	0,00
204050200		204050200	DEBITI V/ASSENDE SANITARIE PUBBLICHE DELLA REGIONE - per finanziamento sanitario aggiuntivo corrente L.E.A.	0,00	0,00	0,00	0,00	0,00
204050201	204050201	204050201	Debiti v/Assemblee sanitarie pubbliche della Regione - per finanziamento sanitario aggiuntivo corrente L.E.A.	0,00	0,00	0,00	0,00	0,00
204050202	204050202	204050202	Debiti v/Assemblee sanitarie pubbliche della Regione - per finanziamento sanitario aggiuntivo corrente L.E.A.	0,00	0,00	0,00	0,00	0,00
204050203	204050203	204050203	Debiti v/Assemblee sanitarie pubbliche della Regione - per finanziamento sanitario aggiuntivo corrente L.E.A.	0,00	0,00	0,00	0,00	0,00
204050204	204050204	204050204	Debiti v/Assemblee sanitarie pubbliche della Regione - per finanziamento sanitario aggiuntivo corrente L.E.A.	0,00	0,00	0,00	0,00	0,00
204050205	204050205	204050205	Debiti v/Assemblee sanitarie pubbliche della Regione - per finanziamento sanitario aggiuntivo corrente L.E.A.	0,00	0,00	0,00	0,00	0,00
204050206	204050206	204050206	Debiti v/Assemblee sanitarie pubbliche della Regione - per finanziamento sanitario aggiuntivo corrente L.E.A.	0,00	0,00	0,00	0,00	0,00
204050207	204050207	204050207	Debiti v/Assemblee sanitarie pubbliche della Regione - per finanziamento sanitario aggiuntivo corrente L.E.A.	0,00	0,00	0,00	0,00	0,00
204050208	204050208	204050208	Debiti v/Assemblee sanitarie pubbliche della Regione - per finanziamento sanitario aggiuntivo corrente L.E.A.	0,00	0,00	0,00	0,00	0,00
204050209	204050209	204050209	Debiti v/Assemblee sanitarie pubbliche della Regione - per finanziamento sanitario aggiuntivo corrente L.E.A.	0,00	0,00	0,00	0,00	0,00

18



RELAZIONE DEL DIRETTORE GENERALE
"Bilancio Esercizio 2015"

MS

INDICE

1	PREMESSA	4
2	IL CONTESTO ESTERNO	7
2.1	QUADRO GENERALE.....	7
2.2	L'ATTRATTIVITA': LA MOBILITA' ATTIVA EXTRAREGIONALE.....	8
	IL CONTESTO INTERNO	12
2.3	IL MODELLO ORGANIZZATIVO VIGENTE.....	13
2.4	LA DOTAZIONE ORGANICA (PERSONALE DIPENDENTE).....	18
2.5	GLI OBIETTIVI -AZIONI IN ADEMPIMENTO DEI DECRETI DEL COMMISSARIO AD ACTA 248 DEL 12 GIUGNO 2015.....	20
3	ASPETTI RILEVANTI DELLA GESTIONE	22
3.1	IL COSTO DEL PERSONALE.....	23
3.2	LA GESTIONE DEGLI IMMOBILI E DEL PARCO TECNOLOGICO.....	24
3.2.1	<i>Il patrimonio Immobiliare degli IFO</i>	24
3.3	Il Parco Tecnologico.....	27
3.3.1	<i>La gestione dei finanziamenti</i>	28
3.4	LA GESTIONE DEGLI ACQUISTI DI BENI E SERVIZI.....	29
3.4.1	<i>Servizi economici e sanitari</i>	29
3.4.2	<i>Costi dei farmaci per trattamenti oncologici e dermatologici</i>	30
3.5	LA GESTIONE DELL' INFORMATION TECHNOLOGY (IT).....	31
3.6	IL CONTROLLO DI GESTIONE.....	33
4	L'OFFERTA SANITARIA, LE PRESTAZIONI ED I RISULTATI	36
4.1	IL GOVERNO DELLA PRODUZIONE.....	36
4.2	L'OFFERTA SANITARIA.....	37
4.3	LE PRESTAZIONI ED I RISULTATI DELL'ATTIVITÀ OSPEDALIERA.....	40
5	LA RICERCA	66
5.1	ISTITUTO SAN GALLICANO.....	66
5.2	ISTITUTO REGINA ELENA.....	76
6	LA GESTIONE ECONOMICA – FINANZIARIA	88
6.1	SINTESI DEL BILANCIO E RELAZIONE SUL GRADO DI RAGGIUNGIMENTO DEGLI OBIETTIVI ECONOMICO – FINANZIARI.....	88
6.2	Sintesi delle variazioni di valore.....	90

6.3	Andamenti voci di bilancio nell'ultimo triennio (2013 – 2014 - 2015).....	91
6.4	BILANCIO SEZIONALE DELLA RICERCA ANNO 2015.....	96
6.5	IL MODELLO LA.....	98
6.6	FATTI DI RILIEVO INTERVENUTI DOPO LA CHIUSURA DELL'ESERCIZIO.....	99
6.7	LE AZIONI CORRETTIVE EX ART. 19 L.R. 45/96.....	99
6.8	PREVISIONE RIDUZIONE RISULTATO NEGATIVO DI ESERCIZIO.....	99

MS

1 PREMESSA

Gli Istituti Fisioterapici Ospitalieri (IFO), in adempimento alle disposizioni dell'art. 26 del D.lgs 23 giugno 2011 n. 118 e alla richiesta della Regione Lazio di cui alla nota prot. Regione Lazio n. 211591 del 17/04/2015 e s.m.l., hanno predisposto il Bilancio d'Esercizio anno 2015 secondo i principi e le direttive nazionali e regionali di riferimento.

La presente relazione sulla gestione del Commissario Straordinario, che correda il bilancio di esercizio riferito all'anno 2015, è redatta secondo le disposizioni del Decreto Legislativo 118/2011 e, per quanto difformemente previsto dallo stesso Decreto, dagli articoli del Codice Civile e dai Principi Contabili Nazionali (OIC).

Tale documento, pertanto, contiene tutte le informazioni minimali richieste dal Decreto Legislativo 118/2011 e fornisce, inoltre, le ulteriori informazioni che sono ritenute necessarie per dare una rappresentazione approfondita sulla gestione riferita all'esercizio 2015.

Nella relazione, dopo la descrizione del contesto esterno ed interno, vengono rappresentati oltre alle risultanze riferite all'offerta delle prestazioni e alla specifica attività di ricerca degli Istituti Regina Elena (IRE) e San Gallicano (ISG), gli aspetti rilevanti della gestione con approfondimento degli ambiti economico – finanziari e peculiari degli Istituti stessi.

Per quanto concerne il governo aziendale occorre rilevare che a far data dal 19 maggio 2015, con decreto del Presidente della Regione Lazio n. T00098, a seguito delle dimissioni del Dottor Valerio Fabio Alberti, è stata nominata la Dottoressa Marta Branca quale Commissario Straordinario.

Il Commissariamento degli Istituti e la relativa nomina del Commissario sono conseguenza degli adempimenti dei Piani Operativi Regionali che prevedevano, nell'ambito dell'offerta sanitaria, l'accorpamento degli IRCCS Istituti Fisioterapici Ospitalieri con IRCCS Spallanzani.



I Programmi Operativi per gli anni 2013 – 2015 della Regione Lazio hanno infatti previsto, nell'ambito delle principali operazioni sulla rete di offerta sanitaria, l'accorpamento degli IRCCS "IRE – ISG (IFO)" con l'IRCCS "Lazzaro Spallanzani" (INMI) e la conseguente istituzione di una unica Direzione Generale, Sanitaria ed Amministrativa mantenendo separate le tre Direzioni Scientifiche al fine della garanzia della specificità degli stessi.

Il Commissario pro-tempore dei tre IRCCS, ha quindi predisposto, in ottemperanza alle disposizioni regionali DCA n.251/2014 e DCA n. 259/2014, un Regolamento di Organizzazione e Funzionamento (ROF) dei tre IRCCS IRE – ISG ed INMI accorpati, previo parere dei rispettivi Collegi di Direzione e previa informazione delle Organizzazioni Sindacali, osservando, ove possibile, le predette linee guida.

Successivamente, con DCA n. 454 del 22.12.2014 la Regione Lazio ha ritenuto opportuno, nelle more del processo di accorpamento ancora in fase istruttoria, prevedere la redazione di due Piani Strategici distinti e di due Atti Aziendali distinti per gli IRCCS "IRE – ISG" e "L. Spallanzani".

Da ultimo, con DCA n. 148 del 10 maggio 2016, a seguito della revisione dei Programmi Operativi adottati con DCA n. 247/2014 – Intervento 2 – "Riorganizzazione dell'offerta assistenziale" – Azione 1 "Riorganizzazione della rete ospedaliera", è stato ufficialmente revocato l'accorpamento tra gli IRCCS IFO e INMI L. Spallanzani.

Ferma restando l'autonomia, l'indipendenza e l'immagine individuale dei singoli Istituti, le scelte organizzative adottate dai due Istituti agevoleranno il conseguimento di un ulteriore progresso nelle specifiche discipline, consolidandone la competitività a livello nazionale e alimentando la propensione all'eccellenza.

MS mg

IL CONTESTO ESTERNO

2 IL CONTESTO ESTERNO

2.1 QUADRO GENERALE

Gli Istituti Fisioterapici Ospitalieri - IFO sono un ente di diritto pubblico chiamato a gestire due realtà di rilievo regionale e nazionale: l'Istituto Nazionale Tumori Regina Elena e l'Istituto Dermatologico San Gallicano, entrambi riconosciuti Istituti di ricovero e cura a carattere scientifico (IRCCS) dal 1939.

La missione strategica degli Istituti è quella di perseguire, secondo standard di eccellenza, finalità di ricerca, prevalentemente clinica e traslazionale, unitamente a prestazioni di ricovero e cura di alta specialità (D.L.vo 16 ottobre 2003, n. 288). Ciò significa dare una risposta adeguata ai bisogni di salute della popolazione in campo oncologico e dermatologico, non solo in termini di prestazioni diagnostiche terapeutiche, ma anche in termini di ricerca, prevenzione e diagnosi precoce dei tumori, consolidando al proprio interno competenze professionali, scientifiche e risorse tecnologiche di eccellenza, integrate armonicamente con le altre strutture che nel contesto regionale, nazionale ed internazionale operano negli specifici campi, in una logica di complementarità di ruoli e di continuità assistenziale.

La Ricerca Traslazionale si è dimostrata essere uno strumento potentissimo di sostegno per l'attività clinica, con la quale deve essere strettamente correlata. Infatti è assolutamente necessario abbattere le barriere fra ricerca di base e ricerca clinica, che rendono estremamente difficile il "trasporto" di nuove conoscenze di base ai clinici e viceversa.

Gli Istituti hanno assunto il ruolo di centri di riferimento regionale in virtù di condizioni favorevoli allo sviluppo armonico di nuove conoscenze e competenze tecnologiche per una reale osmosi nei confronti delle altre strutture e degli altri centri di riferimento nel settore delle patologie neoplastiche e dermatologiche a livello nazionale ed internazionale, inseriti in legame strategico con la Regione Lazio, il Ministero della Salute (ISS e CNR), il Ministero dell'Istruzione, dell'Università e della Ricerca.

La visione strategica dell'Istituto è rivolta a consolidare un sistema organizzativo capace di supportare caratteristiche di appropriatezza, di tempestività, di efficacia, di adeguatezza e di qualità dei servizi offerti ai cittadini rispetto ai loro bisogni ed attese.

La definizione di specifici percorsi assistenziali e di umanizzazione delle cure è considerata il presupposto irrinunciabile di "Buona Qualità dell'assistenza", realizzata attraverso la



presa in carico del paziente oncologico durante tutte le fasi della malattia e nella piena integrazione degli interventi diagnostici, delle terapie Chirurgiche, Mediche, Radioterapiche e di Medicina Nucleare, con gli interventi di umanizzazione delle cure. Riteniamo di definire il grado di eccellenza dei nostri Istituti, proprio rispetto all'equilibrio tra la capacità di esprimere ricerca, assistenza, prevenzione di altissimo livello e quella di farsi carico, in misura direttamente proporzionale, dei bisogni inespressi dei nostri assistiti.

In tale ambito si inserisce pertanto a pieno titolo l'attività clinico assistenziale dell'Istituto Regina Elena e dell'Istituto San Gallicano, come Istituti il cui interesse scientifico e clinico-assistenziale è focalizzato oltre che sulla prevenzione, anche e soprattutto sulla diagnosi e cura delle patologie oncologiche e dermatologiche.

2.2 L'ATTRATTIVITA': LA MOBILITA' ATTIVA EXTRAREGIONALE

L'assoluta rilevanza dell'attività svolta e dell'attrattività a livello nazionale trova un significativo riconoscimento dall'analisi dei seguenti dati. In particolare, i dati P.Re.Val.E 2014 (Programma Regionale di Valutazione degli Esiti degli Interventi sanitari) curato dal Dipartimento di Epidemiologia del Servizio Sanitario Regionale del Lazio) evidenziano che, in termini di volumi, la percentuale di mobilità attiva per l'IRE relativa al totale dei ricoveri dei non residenti equivale al 19% rispetto ai 12,9% del complesso delle strutture sanitarie della Regione Lazio. In particolare, le percentuali più elevate si rilevano per gli interventi chirurgici di:

- Tumore maligno (TM) dello stomaco (22,8%)
- Tumore maligno del colon (19,2%)
- Tumore maligno della prostata (28,6%)
- Tumore maligno del rene (28,7%)
- Tumore maligno della fegato (28,9%)
- Tumore maligno del retto (20%)

A livello della graduatoria delle strutture sanitarie della Regione Lazio per numero di ricoveri, l'IRE si attesta alle seguenti posizioni:



Tavola 2. IFOCCSpub Regina Elena. Posizione nell'elenco delle strutture sanitarie della regione Lazio per frequenza dei ricoveri con intervento chirurgico per tumore maligno.

Indicatore	2013	2014	2015
Intervento chirurgico per TM prostata	1°	2°	2°
Intervento chirurgico per TM prostata: prostatectomie radicali	nd	nd	2°
Intervento chirurgico per TM rene	1°	1°	1°
Intervento chirurgico per TM vescica	1°	1°	1°
Intervento chirurgico per TM mammella	2°	2°	2°
Intervento chirurgico per TM utero	2°	2°	2°
Intervento chirurgico per T * cerebrali	3°	3°	3°
Intervento chirurgico per TM polmone	4°	3°	2°
Intervento chirurgico per TM retto	4°	3°	6°
Intervento chirurgico per TM stomaco	4°	5°	7°
Intervento chirurgico per TM fegato	3°	3°	3°
Intervento chirurgico per TM tiroide	6°	5°	11°
Intervento chirurgico per TM laringe	nd	nd	3°
Intervento chirurgico per TM colon	8°	12°	9°
Intervento chirurgico per TM pancreas	7°	6°	5°
Intervento chirurgico per TM retto: interventi in laparoscopia	7°	4°	10°
Intervento chirurgico per TM colecisti	15°	13°	4°
Intervento chirurgico per TM colon: interventi in laparoscopia	17°	15°	20°
Intervento chirurgico per TM esofago	-	9°	-

* Tumori maligni e non maligni

Per la UOC di Otorinolaringoiatria, è stato preso in esame il TM della tiroide e della laringe, non considerando tutte le altre neoplasie del distretto cervico-facciale. Anche l'Ortopedia non compare poiché le neoplasie dell'osso e dei tessuti molli non vengono trattate nel P.Re.Val.E, nonostante sia l'unica struttura di riferimento per l'ortopedia oncologica del Lazio e delle altre regioni del centro e del meridione d'Italia, con oltre 4000 accessi/anno e la quasi totalità dei pazienti affetti da tumori rari. L'Ortopedia IRE è infatti riconosciuta e certificata ufficialmente dalla Società Italiana di Osteoncologia per i requisiti di eccellenza nella cura dei sarcomi dell'osso, dei tessuti molli e viscerali - che ogni anno in Italia colpiscono in media 6000 persone -, e delle lesioni secondarie dello scheletro. I parametri di qualità vanno dal livello delle cure al numero dei pazienti presi in carico ogni anno, dalla multidisciplinarietà del trattamento fino all'organizzazione dei percorsi clinico - assistenziali.

Inoltre, per quanto riguarda l'ambito medico

- UOC di Ematologia;

Handwritten signatures and initials.

- o la maggior parte dei pazienti viene trattata nell'ambito di protocolli di studio clinici afferenti a gruppi cooperativi nazionali ed internazionali (GIMEMA, EORTC, GITMO, EBMT, NHCSG).
 - o le principali linee di ricerca si incentrano sulla valutazione di nuovi farmaci, nuove combinazioni, e nuove strategie terapeutiche di trattamento integrato.
 - o in particolare, per la ricerca clinica, sono attivi protocolli terapeutici nazionali ed internazionali per il trattamento delle leucemie acute, dei linfomi, dei mielomi, delle leucemie croniche e delle sindromi mielodisplastiche e di trapianto di cellule staminali con regime di condizionamento non mieloablativo in pazienti affetti da patologie ematologiche e da tumori solidi.
- UOC di Oncologia Medica:
 - o la dotazione dei posti letto prevista dal regolamento regionale contempla due UOC altamente funzionanti (A e B) che eseguono in media 2000 ricoveri ordinari annui
 - o Le Oncologie svolgono attività di trattamento e ricerca nei tumori solidi, in particolare tumori gastrointestinali, polmonari, mammari, ginecologici e melanomi. Si utilizzano sia modulatori dell'attività biologica e farmaci con bersagli biologici specifici sulle diverse neoplasie che farmaci ad attività antitumorale tradizionale, si adottano di preferenza regimi che abbiano un'efficacia ottimale pur permettendo una qualità di vita accettabile, come i regimi infusionali. In tal senso sono attivi protocolli di studio orientati nei confronti delle singole patologie.

[Handwritten signatures]

IL CONTESTO INTERNO

IL CONTESTO INTERNO

La specificità degli Istituti Fisioterapici Ospitalieri non è frutto di una sorta di autovalutazione, ma discende direttamente dalla vigente normativa che espressamente definisce *gli IRCCS quali enti pubblici dipendenti dalla Regione a rilevanza nazionale che svolgono, secondo indicatori di eccellenza, funzioni di alta specialità relative alla ricerca biomedica, alle prestazioni assistenziali ed alla formazione.*

Ambiti di attività specifici dell'Ente sono anche riconosciuti a livello regionale come centri di riferimento e sottolineano maggiormente la peculiarità dell'Ente.

Ne deriva che l'andamento delle perdite di esercizio degli ultimi anni evidenzia un disavanzo ormai storicizzato, sul quale la Direzione Strategica degli IFO può incidere in modo parziale.

Le ragioni principali dei costi maggiori sostenuti dalle strutture che effettuano in modo sistematico e diffuso attività di ricerca correlata alla clinica derivano:

1. dal tempo e dalle risorse che il personale sanitario, ed in particolare il personale medico, deve dedicare a tali attività;
2. dal maggiore ricorso a prestazioni complesse irrinunciabili;
3. dalla necessità di applicare rigidi protocolli per la diagnosi, la terapia ed il follow-up dei pazienti.

Questi costi non sono compensati né dalle attuali modalità di distribuzione delle risorse che finanziano la ricerca, né dall'attuale sistema di remunerazione delle prestazioni sanitarie ed in particolare quelle ospedaliere.

Tale *specificità* in sede di remunerazione e di riconoscimento dei maggiori costi legati all'attività di ricerca correlata non viene riconosciuta.

Inoltre la *mission* monotematica degli Istituti vincola la stessa attività che deve necessariamente incentrarsi sulla patologia di riferimento. Ne è evidente conseguenza che le *performance* dei nostri Istituti richiedono standard di valutazione e quindi di finanziamento, che ne tengano conto.

Si auspica quindi che venga realizzato, come prospettato nelle linee programmatiche Regionali, un 'Sistema di Valutazione' in particolare in merito alla verifica della appropriatezza delle prescrizioni ed alla qualità dell'offerta assistenziale, coinvolgendo il più possibile esperti delle varie realtà sanitarie della Regione Lazio che potrebbero sicuramente fornire valido supporto e *know-how* al lavoro dei tecnici dell'Assessorato

[Handwritten signatures]

2.3 IL MODELLO ORGANIZZATIVO VIGENTE

Nel corso del 2015 si è dato attuazione al nuovo modello organizzativo seguito all'adozione del nuovo Atto Aziendale di cui alla delibera n. 232 del 14 aprile 2015. Si riporta di seguito l'organizzazione vigente nel 2015.

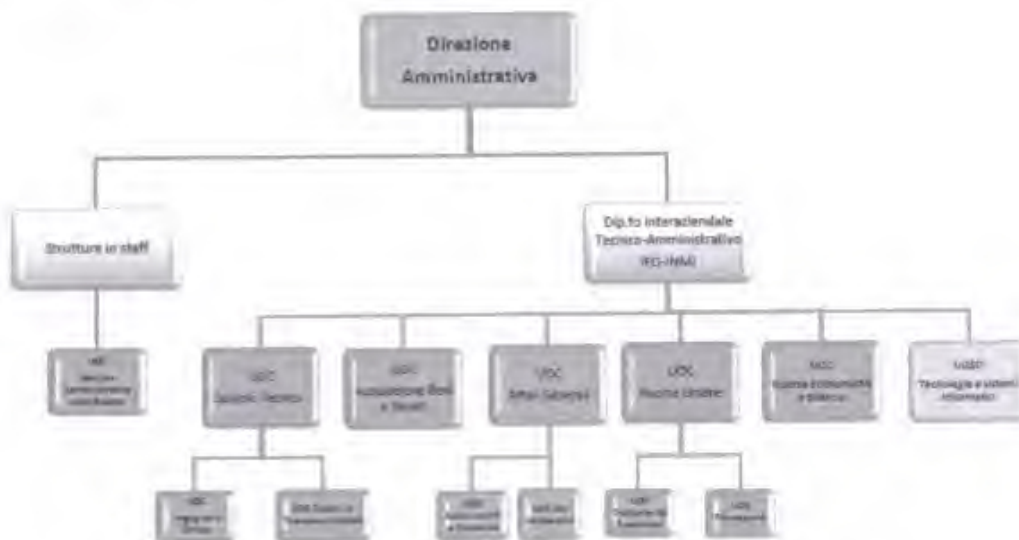
Tabella Organizzazione allegato delibera 232/2015

Tavola IV DIREZIONE GENERALE



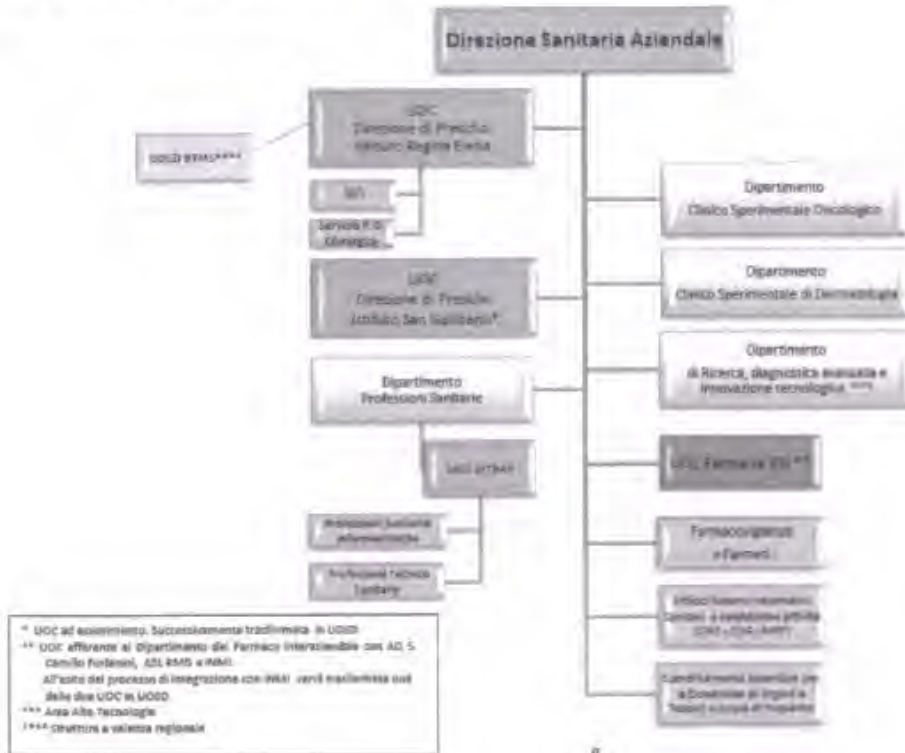
[Handwritten signatures]

Tavola VI DIREZIONE AMMINISTRATIVA



MS *MS*

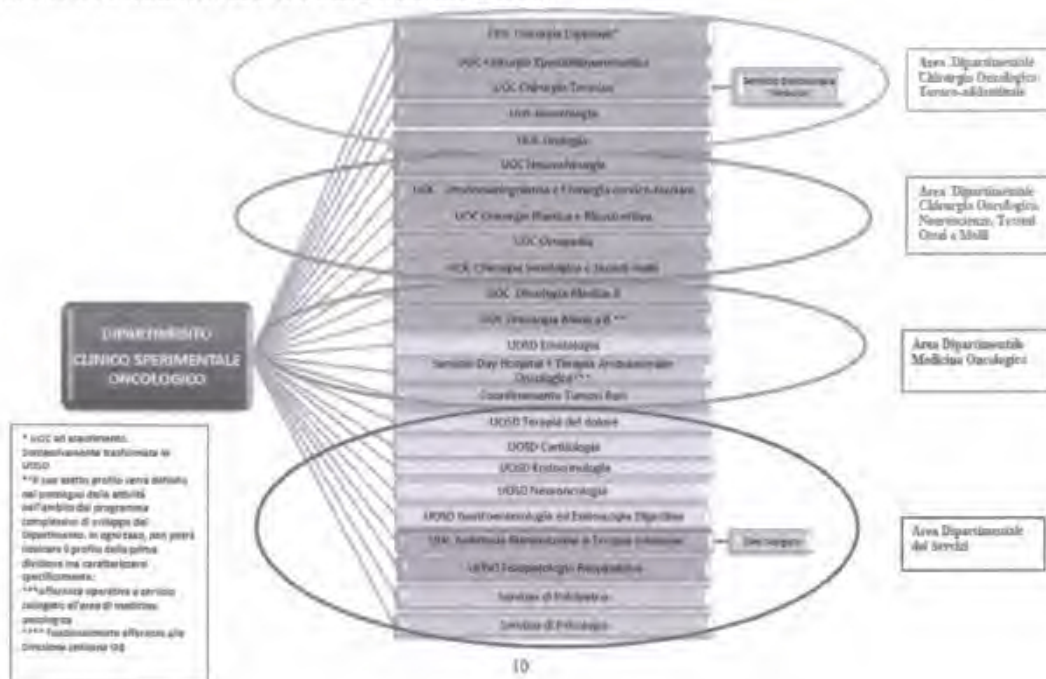
Tavola VII DIREZIONE SANITARIA



8

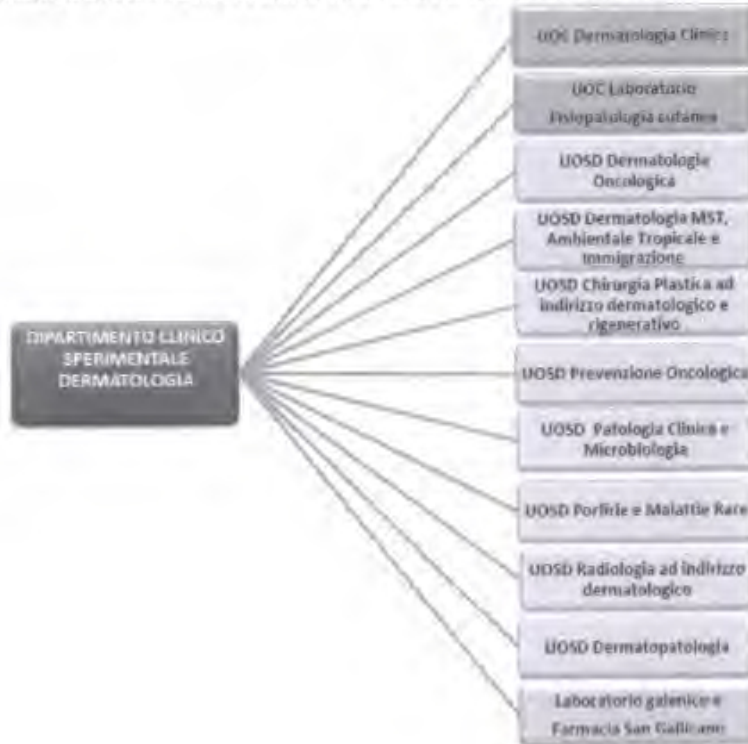
MS *ms*

Tavola IX DIPARTIMENTO CLINICO SPERIMENTALE ONCOLOGICO

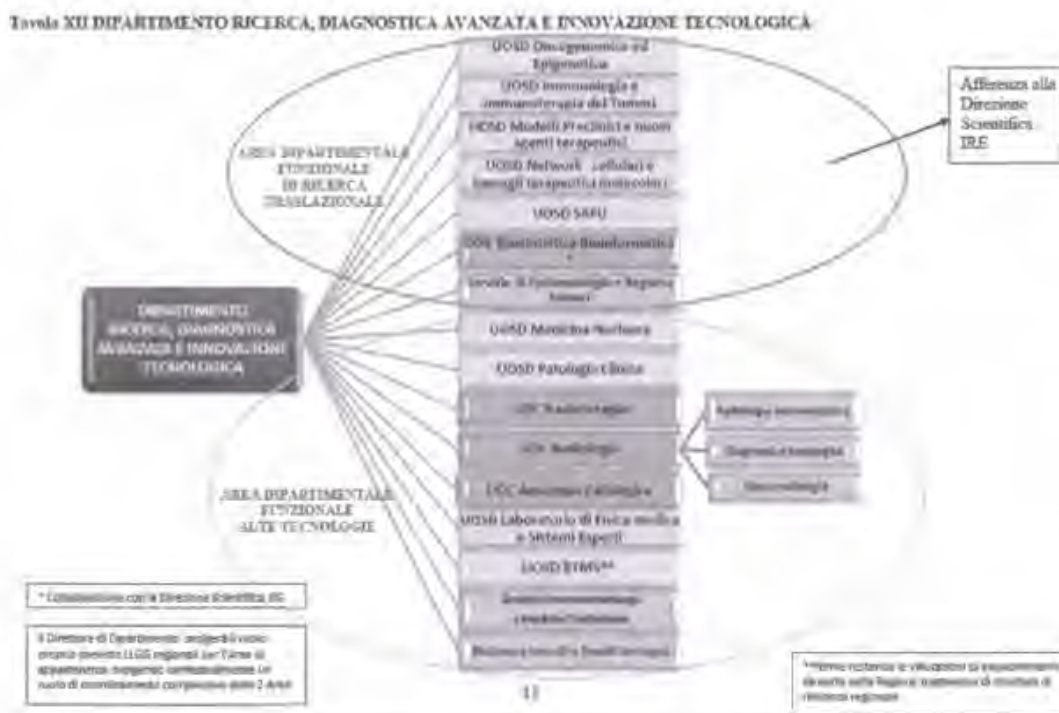


Handwritten signatures and initials.

Tavola XI DIPARTIMENTO CLINICO SPERIMENTALE DERMATOLOGIA



MS *MS*



2.4 LA DOTAZIONE ORGANICA (PERSONALE DIPENDENTE)

I nostri Istituti soffrono ormai da anni di carenze di personale sanitario.


In assenza di deroghe da parte della Regione Lazio per l'assunzione del personale gli IFO hanno continuato ad avvalersi per quanto riguarda la Dirigenza medica di personale cosiddetto "precario" a seguito di disposizione in tal senso pervenute dalla Regione. Per quanto riguarda invece il personale di comparto, nello specifico infermieri e tecnici di laboratorio e di radiologia, l'Ente si è dovuto principalmente avvalere di società esterne per non interrompere attività assistenziali di primaria rilevanza. Le carenze descritte impediscono in alcuni settori, in particolare quelli chirurgici, di incrementare la produttività e con essa i ricavi che potrebbero consentire di diminuire il margine.

MS *MS*

Tab.1. Unità di personale dipendente e altro personale

Dati sull'occupazione al 31.12.2015
PERSONALE DIPENDENTE (Conto annuale)

DIRIGENZA MEDICA	247
DIRIGENZA SPTA	58
DIRIGENZA SANITARIA	43
DIRIGENZA PROFESSIONALE	3
DIRIGENZA TECNICA	4
DIRIGENZA AMMINISTRATIVA	8
COMPARTO	684
TOTALE COMPLESSIVO	989



Handwritten signatures and initials.

2.5 GLI OBIETTIVI -AZIONI IN ADEMPIMENTO DEI DECRETI DEL COMMISSARIO AD ACTA 248 DEL 12 GIUGNO 2015

In coerenza con le disposizioni regionali, l'IFO ha dato attuazione agli obiettivi assegnati alla Direzione Generale e, nel Piano della Performance, ha rappresentato attraverso l'albero della performance i collegamenti tra la mission aziendale, le aree strategiche, definite sulla base degli indirizzi nazionali di riferimento.

Dalle aree strategiche ha declinato gli obiettivi strategici e successivamente gli obiettivi operativi per i quali verranno poste in essere le azioni da parte degli operatori aziendali. L'albero della performance è l'elemento fondante del Piano in quanto attraverso la sua descrizione ed in particolare la sua rappresentazione grafica si intende sinteticamente rappresentare le dimensioni del processo e la loro relazione.

Per l'IFO l'albero della performance è rappresentato nella figura seguente:

A. Governo clinico	B. Governo economico	C. Governo dell'organizzazione, della qualità e delle tecnologie	D. Governo dei rapporti con l'utenza
Macro Obiettivi Strategici			
A1. Riordino della Rete Ospedaliera e della Rete Laboratoristica	B1. Controlli	C1 Sviluppo progetti tecnico gestionali	D1. Governance
A2. Donazione d'organi	B2. Procedure di acquisto e investimenti	C2. Sviluppo ed implementazione dotazioni tecnologiche	D2. Legalità e trasparenza
A3. Liste di attesa	B3. Mobilità sanitaria internazionale	C3. Formazione	
A4. Riorganizzazione dell'attività di ricovero e potenziamento attività di ricerca traslazionale (Ob. DG. O)	B4. Equilibrio economico/finanziario		
A5. Miglioramento appropriatezza e qualità	B5. Spesa farmaceutica		
	B6. Personale		

Gli obiettivi sono pertanto stati inseriti nel ciclo della performance ed il raggiungimento degli stessi verrà rappresentato nella Relazione sulla performance per l'anno 2015 che, come previsto dalle disposizioni vigenti, è stata completata entro il mese di giugno.

Handwritten signatures and initials.

ASPETTI RILEVANTI DELLA GESTIONE

3 ASPETTI RILEVANTI DELLA GESTIONE

Le Direzioni degli Istituti Fisioterapici Ospitalieri e gli operatori dell'Ente a vario titolo impegnati, nel corso della gestione anno 2015, hanno perseguito gli obiettivi e gli interventi definiti nei Piani Operativi Regionali, nonché gli adempimenti richiesti dalle normative emanate dal legislatore.

Nei paragrafi successivi vengono sinteticamente descritte le azioni relative agli aspetti rilevanti della gestione anno 2015.

Occorre preliminarmente precisare che nel 2015 si è conseguito un riconoscimento internazionale di eccellenza per l'Istituto Nazionale Tumori Regina Elena di Roma. Si tratta dell'accREDITAMENTO della **Organisation of European Cancer Institutes (Oeci)**, il network dei più importanti centri di ricerca e cura dei tumori in Europa, che raggruppa oltre 70 istituti.

Il 10 settembre 2015 l'OECI ha rilasciato la certificazione di eccellenza di "Comprehensive Cancer Center" ovvero di IRRCs oncologico con caratteristiche peculiari quali la ricerca traslazionale, la multidisciplinarietà, il miglioramento continuo delle cure, la produzione di linee guida e di percorsi diagnostico - terapeutici, la formazione continua e la centralità del paziente. Tale prestigioso riconoscimento colloca l'Istituto tra i 14 Istituti Europei che posseggono tale certificazione.

I punti di forza sono risultati essere l'ampia varietà di specializzazione chirurgica, la grandissima sinergia tra clinica e ricerca, la prerogativa di essere uno dei pochi centri a livello internazionale a trattare una gran numero di malattie tumorali, comprese quelle rare, la Medicina Nucleare, soprattutto per i requisiti di clinical competence e di controllo qualitativo dei processi diagnostici, l'Ematologia e Trapianti, già accreditata all'eccellenza JACIE per la preparazione di cellule staminali volte ai trapianti, per l'attenzione alla centralità della Persona.

I prossimi step prevedono l'implementazione da parte dell'Istituto Regina Elena di un piano di miglioramento, in seguito ad analisi dei punti di forza e di debolezza riscontrati.

3.1 IL COSTO DEL PERSONALE

Sulla base delle disposizioni nazionali e regionali in materia e con particolare riferimento agli obiettivi assegnati al Direttore Generale con DCA 148/2014 e DCA 244/2014 si evidenziano, di seguito, alcuni dati rilevanti sulla gestione delle risorse umane ed il relativo costo.

La spesa per il personale nell'esercizio 2015 ha consentito di raggiungere l'obiettivo assegnato al Direttore Generale di *"rispetto degli obiettivi economico/finanziari definiti a livello regionale in sede di definizione dei bilanci di previsione - scostamento da obiettivi economici non superiore al 2%".* A ciò si deve aggiungere che, per quanto riguarda il costo del Co.co.co., la copertura del medesimo viene in massima parte effettuata attraverso finanziamenti ad hoc, finalizzati all'espletamento di attività di ricerca scientifica o di particolare rilievo quali ad esempio le attività relative alla Banca del Tessuto Muscolo Scheletrico o la Banca del Tessuto Ovarico con finanziamento dedicato.

Per quanto riguarda invece il garantire la *"corretta gestione dei fondi contrattuali, tenuto conto di quanto disposto con l.P.O."*, con riferimento alla verifica della congruità del fondo con contestuale verifica della capienza rispetto alle competenze erogate, nel mese di aprile 2016 la Regione Lazio ha certificato i fondi contrattuali 2011-2014. Si è proceduto, pertanto, alla "Determinazione definitiva dei Fondi contrattuali anni 2011/2014 e provvisoria per l'anno 2015".

Da rilevare, inoltre, l'impegno continuo nell'aggiornamento della sezione "Amministrazione Trasparente" del sito aziendale che ha consentito, tra l'altro, di posizionare il sito dell'IFO al primo posto dalla "Bussola per la trasparenza", presidio del Governo Italiano sull'applicazione delle regole per la trasparenza, come evidenziato nel link sottostante:

<http://www.magellanopa.it/bussola/page.aspx?s=classifica-aziende-ospedallere&q=ixVNfCWe7DJHGKsdDUDI8wzRtqvrFMwGO4tZ9Ta84AQ=>

mb

3.2 LA GESTIONE DEGLI IMMOBILI E DEL PARCO TECNOLOGICO

La gestione degli Immobili e delle apparecchiature comporta la gestione del patrimonio e del parco tecnologico e dal punto di vista amministrativo la gestione dei finanziamenti in conto capitale ed in conto esercizio dalla fase di progettazione, alle diverse fasi di collaudo e rendicontazione.

LA UOC Servizio Tecnico con al suo interno la UOS di Ingegneria clinica si occupa della completa gestione IFO.

3.2.1 Il patrimonio Immobiliare degli IFO

L'entità del patrimonio immobiliare degli Istituti si compone di più edifici:

– *Polo Oncologico*: il complesso degli edifici a servizio della struttura ospedaliera (acquisito nell'anno 2000) è ubicato in località Mostacciano tra il Grande Raccordo Anulare e le vie Fermo Ognibene e Via Elio Chianesi (a tal fine si veda l'allegata planimetria generale del Complesso); lo stato patrimoniale per complessivi 99.153 m², risulta essere il seguente:

- fabbricato con destinazioni d'uso residenziale composto da un piano interrato, una parte del quale attuale sede del locale tecnico del Centro Elaborazione Dati e da tre piani fuori terra ed annesso giardino, questi ultimi concessi in comodato d'uso per la durata di anni novantanove alla Fondazione Silvana Paolini, quale parte integrante del contratto di compravendita dell'intero complesso immobiliare a seguito di accordi intervenuti con la Regione Lazio ed il Ministero della Salute. Il fabbricato ha un passo carrabile direttamente su via Fermo Ognibene 25 ed è convenzionalmente denominato edificio 4 (superficie 880 m²).
- Due fabbricati con destinazione d'uso residenziale, attualmente adibiti per i piani fuori terra a uffici amministrativi di supporto e per la parte interrata suddivisi uno ad aule didattiche (Scuola Infermieri) e l'altro ad archivi e uffici amministrativi di supporto; i fabbricati sono denominati rispettivamente edifici 2 e 3 (superficie lorda 1.340 m²).
- Costruzione rurale di preesistenza architettonica, ristrutturato con annesso piccolo rustico, attualmente sede della Biblioteca Digitale e convenzionalmente denominato Edificio 1 (la superficie lorda è pari a 252 m²).

MA MB

- o Corpo ospedaliero costituito da più corpi a forma di anelli semicircolari con annessa Cappella a destinazione d'uso sanitario adibito a ambulatori, reparti di degenza, radiologie, laboratori clinici e di ricerca, day hospital, farmacia, spogliatoi, banca del tessuto muscolo scheletrico, blocco operatorio, terapia intensiva, uffici di supporto, uffici direzionali, cucina, mensa aziendale, deposito dei gas medicinali; convenzionalmente è denominato edificio 5, corpi A, B, C, D.
- o Immobile con destinazione d'uso centrale tecnologica, partizionato al suo interno per accogliere la centrale termica, la centrale di riserva idrica, la centrale frigorifera, i gruppi elettrogeni, la centrale aria compressa e la cabina elettrica.
- o Fabbricato accorpato al Complesso ospedaliero ristrutturato per attività congressuali, con bar interno ed uffici di supporto per l'attività di formazione.
- o Un corpo di fabbrica interrato per due piani adibito a parcheggi con ingresso da Via Ello Chianesi per un totale di circa quattrocento posti auto.
- o Due piccoli manufatti interni destinati a portinerie e servizio di vigilanza, uno all'ingresso principale di Via Ello Chianesi e l'altro all'ingresso per la logistica di Via Fermo Ognibene.
- o Di recente acquisizione (21 luglio 2009) sono due piccoli fabbricati:
 - Il primo è denominato "villa Perino" ed è composto da un piano interrato e due piani fuori terra, con annesso giardino e con accesso carrabile da Via Fermo Ognibene 27/29: la superficie lorda è pari a 1.140 m².
 - Il secondo fabbricato, denominato "villino Monotti", si articola in un piano interrato e due piani fuori terra, con annesso giardino e con accesso carrabile da Via Ello Chianesi 3; è attualmente adibito ad uso uffici amministrativi (Servizio di Prevenzione e Protezione e U.O.C. Tecnica ed Ingegneria Clinica); la superficie lorda è pari a 760 m². L'utilizzo dell'intera area è subordinato alla realizzazione del progetto Top Implant per il quale oltre gli IFO sono coinvolti la Regione Lazio, l'Enea e l'Istituto Superiore di sanità.

— *Complesso Storico dell'Istituto San Gallicano*

Il fabbricato, sito nel quartiere Trastevere, è racchiuso tra Via di San Gallicano dove è presente l'ingresso principale, Via delle Fratte, Via dei Fienaröll, Via della Lungaretta ed

1/2 mb

Infine Via dell'Arco di San Gallicano ed ha una superficie lorda di circa 19.100 m². Fino al trasferimento nella attuale sede di Mostacciano (agosto 2000), l'edificio ha ospitato lo storico e rinomato Istituto Dermatologico San Gallicano (I.R.C.C.S.).

L'edificio è composto da un piano interrato, un piano terra e due piani in elevazione; la proprietà è degli Istituti Fisioterapici Ospitalieri, che sulla base del Protocollo d'intesa (siglato in data 23 aprile 2003 ed approvato dal Ministero della Sanità) ne ha concesso una parte in comodato d'uso alla Comunità di Sant'Egidio per i propri fini istituzionali ed un'altra parte in convenzione con l'Istituto Nazionale per la Promozione della Salute delle Popolazioni Migranti (I.N.M.P.).

Per le restanti parti di proprietà degli IFO, si annoverano una parte del piano terra, la Farmacia ospedaliera esterna con vendita al pubblico ed al piano secondo l'alloggio delle Suore Ospedaliere della Misericordia che prestano assistenza e supporto per gli Istituti Fisioterapici Ospitalieri.

— *Appartamento in via Federico Ozanam 113*

La proprietà si trova nel quartiere Gianicolense Monteverde e sito al 4° piano di un palazzo; è stato acquisito tramite donazione; si compone di cinque vani più servizi e due balconi per complessivi 94 m². Attualmente libero e si attende autorizzazione regionale per procedere alla vendita nei modi di legge.

— *Appartamento Via Anton Da Noli 25*

La proprietà si trova nel quartiere San Paolo Garbatella, sito al 5° piano di un palazzo ed è stato anch'esso acquisito tramite donazione; si compone di quattro vani più servizi e balcone per complessivi 71 m². Attualmente libero e si attende autorizzazione regionale per procedere alla vendita nei modi di legge.

— *Centro Ricerche Sperimentali*

Il Centro Ricerche Sperimentali dell'Istituto Regina Elena si compone di due corpi di fabbrica uniti da un connettivo di raccordo ed è sito in via delle Messi d'Oro (zona Ponte Mammolo, Pietralata) e si sviluppa per circa 25.630 m²; l'immobile ha ospitato su quattro piani (di cui uno interrato) l'insieme dei laboratori finalizzati alla ricerca traslazionale; l'edificio è di proprietà dell'Agenzia del Demanio e al termine dell'anno 2015 si sono completate le operazioni di trasferimento di personale ed attrezzature nei nuovi spazi dei laboratori realizzati nella sede degli IFO in Mostacciano, ad eccezione dello Stabulario e laboratori connessi che non trovano collocazione nella nuova sede, in quanto necessitano di spazi specificatamente progettati e realizzati per lo scopo: a tal fine sono già stati presi contatti con la Regione Lazio per il finanziamento di un

progetto (di cui esiste già uno studio di fattibilità) finalizzato alla realizzazione dello stabulario all'interno del sito di Mostacciano. Tale operazione comporterà nell'esercizio 2016, un'apprezzabile riduzione dei costi di gestione.

3.3 Il Parco Tecnologico

Il parco tecnologico degli Istituti è costituito da circa cinquemila apparecchiature di bassa e media tecnologia (ecotomografi, ventilatori polmonari, elettrocardiografi, elettrobisturi, ecc.) e dalle seguenti apparecchiature di alta tecnologia:

- due PET/CT Siemens installate presso la UOC Medicina Nucleare;
- tre Gamma Camere Philips a doppia testata installate presso la UOC Medicina Nucleare;
- un tomografo a Risonanza Magnetica GE da 1,5 Tesla installata presso la UOC Radiologia e Diagnostica per Immagini IRE;
- un tomografo a Risonanza Magnetica GE da 3 Tesla installata presso la UOC Radiologia e Diagnostica per Immagini IRE;
- un tomografo TAC Philips 128 slices installato presso la UOC Radiologia e Diagnostica per Immagini IRE;
- un tomografo TAC Siemens installato presso la UOC Radiologia e Diagnostica per Immagini IRE;
- tre acceleratori lineari Varian (di cui uno di ultima generazione "True Beam") installati presso la UOC Radioterapia;
- un tomografo TAC GE ed un tomografo TAC Philips dedicate ai centraggi per i piani di trattamento radioterapeutici ed installate presso la UOC Radioterapia;
- tre sterilizzatrici e tre lavastrumenti installate presso la centrale di sterilizzazione;
- Robot Da Vinci Si Intuitive Surgical installato presso il Blocco Operatorio degli IFO;
- IORT (Intra Operative Radiation Therapy) installata presso il Blocco Operatorio degli IFO.

E' affidata alla UOS Ingegneria Clinica la gestione dell'intero parco tecnologico e del monitoraggio della manutenzione effettuata dalle varie Società interessate; lo stesso servizio, sempre nell'ambito della gestione ordinaria delle manutenzioni, gestisce e commissiona tutte le attività di manutenzione extra-canone da effettuarsi direttamente sulle apparecchiature e supervisiona (in particolare durante la progettazione, l'installazione

AVG *MD*

e la manutenzione) gli impianti tecnologici a servizio delle apparecchiature di alta tecnologia.

Nell'ambito delle attività seguite dalla Ingegneria Clinica ricade la collaborazione con i Reparti per quello che attiene la certificazione di qualità ISO EN 9001 ed agli standard DECI.

Vengono gestite le diverse fasi di istruttoria e redazione della documentazione finalizzata all'ottenimento dei finanziamenti inerenti:

- i programmi di ammodernamento tecnologico delle attrezzature e strumentazioni sanitarie ed informatiche);
- progetti di ricerca Conto Capitale / Work Flow della ricerca scientifica (per i quali il SIC è direttamente interessato e collabora anche con le Direzioni Scientifiche);
- collaborazione con l'Ufficio Tecnico in merito alla predisposizione dei progetti connessi ad apparecchiature di alta tecnologia e riferiti ai finanziamenti di cui all'art. 20 Legge n.67/1988;

Vengono predisposte le schede tecniche ed i Capitolati tecnici per l'acquisto delle apparecchiature mediche, elettromedicali e scientifiche e predispone inoltre, insieme alla Direzione Sanitaria, la proposta di piano di rinnovamento del parco tecnologico sulla base di studi di HTA (Health Technology Assessment) e sulle esigenze proposte dalle Direzioni.

3.3.1 La gestione dei finanziamenti

L'attività di manutenzione ordinaria è eseguita con copertura finanziaria derivante da specifici capitoli di spesa iscritti, annualmente, nel bilancio corrente degli IFO.

La manutenzione straordinaria è eseguita con la copertura economica derivante da specifici finanziamenti messi a disposizione dalla Regione Lazio.

L'aggiornamento tecnologico, funzionale e normativo degli immobili, degli impianti e delle apparecchiature mediche e scientifiche è realizzato con la copertura economica di finanziamenti, Regionali e/o Ministeriali, espressamente erogati.

Per quello che riguarda specificatamente il complesso edilizio, gli IFO hanno a disposizione alcuni finanziamenti (ex art.20, Legge n.67/1988) riguardanti i seguenti progetti:

- Lavori di adeguamento alla Normativa antincendio: il finanziamento di €4.084.210,53 (iva ed oneri di legge inclusi) permetterà di adeguare il corpo ospedaliero alla vigente normativa antincendio (Legge n.151/2011) ed il conseguimento del Certificato di Prevenzione Incendi (CPI): a tal fine gli IFO hanno

Am *mb*

elaborato un progetto preliminare relativo ai lavori da eseguire che ha già ottenuto (settembre 2013) il necessario Nulla Osta da parte del Comando Provinciale VVF di Roma. Il progetto, oltre a tener conto della normativa citata, prevede anche i lavori necessari ad adempiere alle prescrizioni iscritte nel "Verbale di accertamento e prescrizioni" elevato agli IFO dal VVF il 21 marzo 2013, a seguito di una ispezione eseguita presso il complesso. Il progetto preliminare, pur evidenziando l'insufficienza del finanziamento in essere per tutti i lavori necessari, permette di enucleare due tipologie di lavori che, opportunamente stralciati dall'intero progetto, consentirà agli Istituti di adempiere comunque a quanto richiesto dal VVF e seppur nelle more dell'integrazione del finanziamento da parte della Regione Lazio e del Ministero.

- Lavori di realizzazione di una struttura Hospice e centro per la terapia del dolore: finanziamento €5.000.000,00 (iva ed oneri di legge inclusi) compreso nella cosiddetta "III fase" in attesa della copertura finanziaria; il progetto prevede la realizzazione di una struttura di ricovero per malati oncologici terminali, con 11 posti letto, comprensivo di tutti i servizi accessori, posto in un edificio separato dalla struttura principale degli IFO e che dovrà sorgere nei terreni di nuova acquisizione (anno 2008) adiacenti al complesso ospedaliero.
- Lavori di aggiornamento del Blocco Operatorio: finanziamento €1.800.000,00 (iva ed oneri di legge inclusi) il progetto prevedeva la ristrutturazione delle otto sale chirurgiche del blocco operatorio principale degli IFO. I lavori hanno riguardato il rifacimento delle pavimentazioni e delle pareti (prefabbricate in acciaio inossidabile), dei terminali impiantistici e l'installazione di apparecchiature multimediali a corredo dell'attività chirurgica; quest'ultime apparecchiature sono state distribuite in modo diverso nelle otto sale, in funzione della tipologia dell'attività chirurgica svolta.

3.4 LA GESTIONE DEGLI ACQUISTI DI BENI E SERVIZI

3.4.1 Servizi economici e sanitari

Per quanto riguarda la gestione delle procedure di appalto, un punto centrale ha riguardato il progressivo passaggio alle gare centralizzate, in attuazione della L.R. 14/2008 e successivi decreti, che ha portato a decine di gare delegate per l'indizione alla Centrale

Acquisti Regionale. In particolare, con DCA n. 60 del 12 febbraio 2015, la regione Lazio ha modificato il processo autorizzativo precedentemente introdotto, stabilendo che entro il 31 dicembre di ciascun anno venga definito un Piano Biennale degli Acquisti contenente le iniziative di gara che possono essere espletate nel biennio di riferimento da parte delle Aziende o Enti del Servizio Sanitario Regionale, insieme alle relative specifiche e modalità di esperimento in termini di livello di aggregazione (convenzione Consip, gara regionale, unione d'acquisto, gara autonoma), funzionale all'obiettivo di razionalizzazione degli acquisti.

In seguito, con DCA n. 369 del 29 luglio 2015 la Regione ha costituito tre Aree di Aggregazione per lo svolgimento di gare in forma aggregata. L'IRCCS IFO è stato inserito nell'Area 2, contenente la zona centrale di Roma, che rappresenta circa il 70% dell'ammontare degli acquisti della Regione Lazio. Nell'ambito di tali aree è prevista l'istituzione di un Comitato di Area di Aggregazione, costituito dai Direttori Amministrativi di tutte le Aziende appartenenti all'Area, con il compito di formulare la programmazione delle attività da svolgere in forma aggregata; nominare i gruppi di lavoro per lo svolgimento delle iniziative di gara aggregata; monitorare l'andamento delle attività dell'aggregazione.

Giova evidenziare che l'incremento dell'utilizzo delle piattaforme centralizzate, come richiesto dagli obiettivi dei Direttori Generali, è stato raggiunto al 100%, nel senso che si è aderito a tutte le procedure delegate e per quelle disponibili relative ai prodotti e servizi degli IFO.

3.4.2 Costi dei farmaci per trattamenti oncologici e dermatologici

I nostri Istituti 'curano' secondo la loro *missione* due patologie, quella oncologica e quella dermatologica, molto rilevanti per l'intero sistema sanitario nazionale, spesso complesse ed in crescita di volume.

Purtroppo, in particolare per l'oncologia e per i trattamenti oncologici, si sta assistendo ad un rapido 'declassamento' di queste attività che, seppure giustificato da sostenibili principi di contenimento di risorse e ricerca di efficienza, rischia di trascurare alcuni aspetti fondamentali; l'erogazione di trattamenti di chemioterapia in regime ambulatoriale,

AS mb

piuttosto che in regime di DH, comprime solo apparentemente le spese: infatti il costo principale, che rimane ovviamente invariato, è rappresentato dai farmaci che essendo in continua evoluzione risultano essere innovativi e di alto costo. Tale costo viene recuperato, in parte, se somministrato in regime ambulatoriale, nel flusso File F.

A titolo di esempio, si consideri che nel 2015, quale causa dell'aumento della spesa, si è verificato sia l'allargamento delle indicazioni nella somministrazione di farmaci innovativi ad alto costo sia il raddoppio del numero dei pazienti trattati con tali farmaci.

Nello specifico, l'incremento di spesa per i farmaci antitumorali è primariamente imputabile:

1. All'utilizzo di farmaci nuovi, innovativi ed alto spendenti per la cura dei:
 - a. Melanoma metastatico (Yervoy – Tafenlar);
 - b. Carcinoma del polmone L. 648 (Nivolumab);
 - c. Carcinoma della mammella (Kadcyla - Herceptin);
 - d. Carcinoma del colon retto e GIST (Stivarga);
 - e. Carcinoma renale (Inlyta);
 - f. Psoriasi a placca (Stelara)
2. Al raddoppio del numero dei pazienti trattati con farmaci alto spendenti Yervoy, Tafenlar, Inlyta, Zityga)

I restanti farmaci antitumorali, non espressamente sopra citati, non hanno registrato variazioni significative di costo per approvvigionamento.

Se a tutto questo si aggiunge il ruolo di "Centro prescrittore" assegnato all'IFO dalla Regione per farmaci innovativi e ad altro costo, non può che evidenziarsi una crescita della spesa farmaceutica e conseguentemente del rimborso in File F.

3.5 LA GESTIONE DELL'INFORMATION TECHNOLOGY (IT)

La gestione dell'Information Technology è orientata verso due prospettive tra loro differenti ma complementari, ovvero da un lato si lavora per la realizzazione di un sistema informatico centrale aggiornato, moderno e funzionale e dall'altro per la realizzazione di un

ms *ms*

sistema informativo sanitario rispondente ai criteri in integrabilità, rispondenza agli standard, apertura alle innovazioni.

Queste le più importanti progettualità del 2015:

- **Galileo - order entry**

È stata realizzata un'integrazione con le diagnostiche per effettuare esami dai reparti e verificare l'andamento dell'esame sino alla visualizzazione del referto. L'orde entry unico, progetto di per sé di grande impatto a livello aziendale, ha visto un'ulteriore originalità e difficoltà nell'integrare le diagnostiche di fornitori diversi tra loro attraverso l'utilizzo dello standard HL7 per le comunicazioni tra i vari sistemi. Oggi un reparto può richiedere esami diagnostici e visualizzare l'andamento dell'esame sino al suo completamento con apertura del referto e delle eventuali immagini allegate da un unico sistema, utilizzando un browser all'interno di un PC.

- **Ormaweb - Blocco Operatorio**

Nell'ambito del registro del blocco operatorio informatizzato, è stata realizzata l'integrazione con l'Anatomia Patologica per la refertazione degli esami, in modo tale che venga acquisita informaticamente dalla procedura della cartella intraoperatoria.

- **Ris Pacs - Sistema di refertazione**

Nell'ambito del processo di adeguamento tecnologico dell'Istituto, si è provveduto all'aggiornamento del software del sistema di refertazione e visualizzazione delle immagini della radiologia, medicina nucleare e radioterapia.

- **NoiPA - Personale**

Nell'esercizio 2015 è stata attivata la procedura informatica NoiPA per il trattamento economico del personale, la rilevazione delle presenze, la produzione dei cedolini stipendiali e delle certificazioni uniche.

- **Oncosys - Cartella Oncologica**

Nel corso del 2015 è stata avviata la procedura di prescrizione informatizzata per la preparazione e somministrazione dei farmaci oncologici presso le oncologie e la

ms *ms*

Farmacia dell'Istituto. Ciò riduce in maniera consistente le tempistiche necessarie per la preparazione dei farmaci, nonché i rischi di errore.

• **Folium – Protocollo informatico**

Nel corso del 2015 è stato attivato il protocollo informatico unico, con la soppressione dei precedenti protocolli cartacei diffusi, nel rispetto della normativa vigente. Il workflow del sistema consente la tracciabilità dei documenti ed un miglioramento nella gestione delle assegnazioni ai servizi.

• **Conservazione legale sostitutiva**

Il sistema di conservazione legale sostitutiva di documenti e referti, affidato alla società INFOCERT, nel corso del 2015 è stato esteso alla anatomia Patologica, con firma digitale dei referti.

• **Attività informatiche nell'ambito del percorso di certificazione OECD**

Nel corso del 2015 è stato avviato lo studio e lo sviluppo della scheda riepilogativa dello stato del paziente (scheda di sunto), espressa richiesta effettuata dagli auditors dell'OECD nell'ambito del percorso che ha portato alla certificazione CCC.

3.6 IL CONTROLLO DI GESTIONE

Il sistema di controllo di gestione è giunto ad un sufficiente livello di maturità ed affidabilità dei dati.

Nel 2015 è proseguita regolarmente l'alimentazione del Cruscotto Aziendale (oltre 150 utenze attive, principalmente per medici e coordinatori infermieristici) che ormai raccoglie molte delle informazioni relative all'attività produttiva rivolta sia all'interno (prestazioni erogate ai reparti di degenza) che all'esterno (attività ambulatoriale e di ricovero).

Il Cruscotto Aziendale ha anche supportato l'intero processo di budget, consentendo di assegnare ad ogni struttura una specifica scheda di budget contenente *indicatori ad hoc* e di registrare gli indicatori di attività nei vari "stati" del percorso, dalla proposta iniziale alla controproposta, sino alla versione finale approvata.

- E' stato predisposto, come previsto dalla normativa, il "*Piano delle performance*", pubblicato nella sezione "*Amministrazione trasparente*" del sito aziendale. Il piano,

in sintesi, rappresenta il percorso di budget e i relativi meccanismi di funzionamento e l'albero delle performance dal quale discendono gli obiettivi assegnati al Direttore Generale dalla Regione Lazio e, a cascata, gli obiettivi assegnati dalla Direzione Aziendale ai responsabili di struttura complessa e semplice dipartimentale.

- A questo si è aggiunto, dal 2013, uno specifico modulo "per obiettivi", coerente con il "Piano delle performance" per ciascuna struttura complessa e semplice dipartimentale, con assegnazione dei valori target e rilevazione mensile dello scostamento, della previsione a finire e della percentuale di raggiungimento.
- In qualità di *responsabile per la trasparenza*, la responsabile del Controllo di Gestione ha contribuito a pubblicare la sezione "Amministrazione trasparente" del sito dell'IFO.

4

OFFERTA SANITARIA, LE PRESTAZIONI E I RISULTATI

4 L'OFFERTA SANITARIA, LE PRESTAZIONI ED I RISULTATI

4.1 IL GOVERNO DELLA PRODUZIONE

L'obiettivo principale degli Istituti è quello di perseguire i dettami della Mission nel rispetto delle Indicazioni Regionali (Piano di Rientro Regionale e Legge Finanziaria) e Nazionali (Piano Sanitario Nazionale), garantendo l'efficienza nell'impiego delle risorse attraverso un processo volto al continuo miglioramento in termini di livelli di produttività per risorse impiegate ed un livello di assistenza sempre più adeguato, in termini qualitativi oltre che in termini di appropriatezza dei servizi sanitari erogati, cercando di allineare i valori di produzione ai costi di gestione.

Nel corso del 2015 è proseguito il processo di razionalizzazione sia in termini gestionali-organizzativi che clinico-assistenziali, dell'attività di ricovero (ordinario e diurno) ed ambulatoriale, riducendo il tasso di ospedalizzazione, fermo restando la garanzia del LEA, per raggiungere livelli di appropriatezza mediante:

- trasferimento delle attività inappropriate verso i regimi che consentono una maggiore efficienza nell'uso delle risorse, quindi, dal ricovero ordinario verso il day hospital e da questo verso l'ambulatorio, specie per i ricoveri di minore complessità.
- consolidamento della modalità gestionale secondo il modello di Week Hospital, ospedalizzazione su cinque giorni, su linee guida ASP, per i reparti di Degenza Medici e Chirurgici dell'Istituto San Gallicano (34 posti letto) e per tre reparti Chirurgici dell'Istituto Regina Elena (Chirurgia Generale A, Ginecologia e Chirurgia Plastica). Tale modalità ha consentito un recupero di risorse in termini di personale infermieristico, una riduzione dei turni di guardia medica, una maggiore appropriatezza in termini di DRGs sia medici che chirurgici garantendo nel contempo al paziente un elevato livello assistenziale.
- Potenziamento del Day Service (Pacchetti Ambulatoriali Complessi PAC e Accorpamenti di prestazioni Ambulatoriali APA) in particolare per quanto riguarda il PAC per l'infusione controllata di farmaci.



STRUTTURA			Numero PAC 2015	Numero PAC 2014	Numero PAC 2013
UDC Oncologia Medica "A"	PV58	PAC SOMMINISTRAZIONE FARMACI	123	43	0
UDC Oncologia Medica "B"	PV58	PAC SOMMINISTRAZIONE FARMACI	215	184	166
UOSD Neurologia	PV58	PAC SOMMINISTRAZIONE FARMACI	84	99	63
UDC Ematologia	PV58	PAC SOMMINISTRAZIONE FARMACI	1	73	82
Totale			423	399	311

- Utilizzo dei percorsi assistenziali dei pazienti oncologici, presupposto irrinunciabile di "Buona Qualità dell'Assistenza", con la presa in carico del paziente oncologico durante tutte le fasi della malattia e nella piena integrazione delle terapie chirurgiche, mediche, radioterapiche e di medicina nucleare.

4.2 L'OFFERTA SANITARIA

Queste le funzioni e le attività che i ns. Istituti hanno all'interno della loro organizzazione:

- Chirurgia oncologica per:
 - tumori della mammella e della cute
 - sarcomi delle parti molli
 - tumori gastro-digestivi ed epato-pancreatici
- chirurgia toracica ed endoscopia toracica
- urologia
- chirurgia ginecologica
- neurochirurgia
- chirurgia testa-collo (otorinolaringoiatria)
- chirurgia plastica e ricostruttiva
- oncologia medica
- farmacia con preparazione centralizzata di farmaci antitumorali

- emato-oncologia con annessa sezione di trapianti di midollo
- radioterapia
- radiologia per immagini con sezioni di RMN, TC spirale, radiologia interventistica
- endoscopia digestiva e delle vie biliari
- anatomia patologica e patologia sperimentale
- dermatologia oncologica
- dermatologia Clinica - Infiammatoria
- struttura di accoglienza (piano di assistenza individuale)
- prevenzione secondaria (screening)
- centro di epidemiologia e biostatistica
- fisica medica
- medicina nucleare
- psicologia oncologica
- riabilitazione oncologica
- laboratorio di patologia clinica con annesse sezioni di biologia molecolare ed ematologia
- centro trasfusionale
- servizio nutrizionale
- terapie palliative e assistenza domiciliare
- biblioteca e centro documentazione

Inoltre è ormai una realtà consolidata quella delle 'Unit', ovvero équipe multidisciplinari capaci di garantire percorsi diagnostico-terapeutici completi e rispondenti a precisi standard qualitativi garantiscono maggiore omogeneità nella gestione delle pazienti e che offrono anche un grande vantaggio psicologico per i pazienti che sentono di essersi affidati ad una équipe che non affronta la commistione con altre patologie, e quindi è in grado di seguire la patologia specifica a 360 gradi).

Dotazione Posti Letto

Come detto, per quanto riguarda nello specifico l'attività assistenziale ospedaliera la dotazione attuale di posti letto, a seguito del Decreto 80/2010 e successive modifiche, è la seguente:

Tabella 1 – Distribuzione posti letto

IFO (Istituti Fisioterapici Ospitalieri)				Dotazione Posti letto		
Codice disciplina	Progressivo divisione	Sub-Codice	Reparti	DH	DS	ORD
9	1	1	Chirurgia Generale IRE	0	2	12
9	2	1	Chirurgia Digestiva IRE	0	0	10
13	1	1	Chirurgia Toracica IRE	0	0	20
9	4	1	Chirurgia Epatobiliopancreat. IRE	0	0	13
12	1	1	Chirurgia Plastica IRE	0	2	7
12	2	2	Chirurgia Plastica ISG	0	4	7
18	1	1	Ematologia	2	0	15
30	1	1	Neurochirurgia	0	0	8
36	1	1	Ortopedia	0	2	12
37	1	1	Ginecologia	0	2	16
38	1	1	Otorino	0	2	18
43	1	1	Urologia	0	1	22
49	1	1	Rianimazione	0	0	8
52	1	2	Dermatologia Clinica	6	0	7
52	2	2	Dermatologia Infiammatoria	6	0	7
61	1	1	Medicina Nucleare	0	0	8
64	1	1	Oncologia A	17	0	22
64	2	1	Oncologia B	15	0	22
70	1	1	Radioterapia	2	0	0
99	1	1	Terapia del Dolore	1	0	0
TOTALI				49	16	234
TOTALE GENERALE					298	

MB

4.3 LE PRESTAZIONI ED I RISULTATI DELL'ATTIVITÀ OSPEDALIERA

La programmazione dell'attività clinico-sanitaria nel corso dell'anno è stata improntata su una modulazione di offerta sanitaria, in linea con le indicazioni nazionali e regionali, che ha seguito criteri di appropriatezza incentivando modelli organizzativi 'virtuosi' con riguardo sia alla cura della persona che alla razionalizzazione delle risorse.

La sostenibilità del sistema risulta direttamente collegata ad azioni di governance volte al recupero di efficienze nell'erogazione delle "prestazioni": appropriatezza quindi come principio guida nell'ambito del sistema per fornire al paziente le migliori cure possibili attraverso l'uso delle "giuste" risorse, riqualificando l'assistenza ospedaliera mediante il trasferimento di parte dell'attività di ricovero ordinario verso modalità di erogazione più appropriate, e verso regimi che consentono una maggiore efficienza nell'uso delle risorse, quindi, dal ricovero ordinario verso il day hospital e da questo verso l'ambulatorio. Come detto è stato considerevolmente incrementato il ricorso al Day Service potenziando il ricorso ai Pacchetti Ambulatoriali Complessi PAC e Accorpamenti di prestazioni Ambulatoriali APA.

Nel corso del 2015:

- **Potenziamento Attività chirurgica**

In ottemperanza alle disposizioni regionali riguardanti la rimodulazione dell'offerta di prestazioni chirurgiche, ai fini del contenimento delle liste di attesa in tale ambito, e della più generale necessità di migliorare ulteriormente l'efficienza delle prestazioni sanitarie tramite il migliore impiego delle risorse disponibili, ed il conseguente contenimento dei costi si è provveduto ad incrementare l'attività operatoria aumentando il numero delle sedute programmando quindi le attività su 7 sale dalle ore 08.00 alle ore 20.00, eccetto che nel periodo in cui il Blocco Operatorio è stato interessato da lavori di adeguamento/ristrutturazione.

- **Completamento ADT nei reparti**

Nel 2014 è terminato il processo di avvio della procedura Galileo-ADT (Ammissione-Dimissione e Trasferimento) nei reparti di degenza, e nel corso del 2015 si è predisposta presso la preospedalizzazione la gestione dei pre-ricoveri.

- **Nuova cartella ambulatoriale per ricetta elettronica**
Dal 2012 come da indicazioni regionali si è avviato il processo di informatizzazione delle ricette attraverso l'utilizzo del portale regionale.
In seguito gli Istituti per migliorare il processo che governa il debito informativo dell'invio delle Ricette prescritte al Ministero delle Finanze, tramite centro accoglienza regionale (SAR) hanno deciso di dotarsi del software di cartella ambulatoriale fornito da LATT.
Nel 2015 si è ulteriormente proseguito con la formazione e con l'entrata in regime.
- **Maggiore visibilità Agende su Recup Regionale**
Secondo quanto previsto delle indicazioni Regionali gli Istituti hanno provveduto a rendere visibili al Recup la quasi totalità delle agende, comprese quelle gestite direttamente dalle strutture di assistenza.
- **Piano Aziendale Liste di attesa**
In adempimento al DPCA U00437 del 28.10.2013 hanno elaborato una proposta di piano attuativo aziendale per il governo delle liste di attesa, partendo, tuttavia, da un'organizzazione in parte già in essere e tenendo conto del particolare ambito assistenziale e delle prestazioni erogate dagli Istituti, in particolare, dall'Istituto Tumori Regina Elena, che in considerazione della peculiare tipologia di utenza affetta da patologia cronica-degenerativa, necessità di una continuità di prestazioni che possono essere spesso generate come domanda interna, soprattutto di servizi di diagnostica, da dedicare essenzialmente all'iter assistenziale del paziente oncologico.
- **Riduzione ricoveri inappropriati**
Si è consolidato il processo sistematico di audit clinico con i responsabili dei reparti di degenza, i referenti SIO di reparto, la Direzione Sanitaria Aziendale, il SIO e le Direzioni Sanitarie di Presidio per la verifica delle attività, le criticità emerse nel corso dei controlli da parte della ASL e le risultanze degli abbattimenti per inappropriatazza.

[Handwritten signature]

Quanto detto ha generato una riduzione dei ricoveri ad alto rischio di inappropriata e una diminuzione degli abbattimenti generati dai controlli esterni da parte della ASL.

Queste alcune deliberazioni adottate su proposta della Direzione Sanitaria Aziendale

- Deliberazione n. 375 del 15.05.2015
 - Variazione composizione del comitato Ospedaliero per il Buon Uso del Sangue e delle Cellule Staminali da Sangue Cordone. Modifiche ed integrazioni alla deliberazione n.1017 del 10.12.2007.

- Deliberazione n. 445 del 18.06.2015
 - Rinnovo componenti Comitato per la Qualità degli Istituti Fisioterapici Ospitalieri. Modifica delibera n.703 del 22.07.2008, Istituzione del Nucleo Operatorio e dei Facilitatori per la Qualità.

- Deliberazione n. 485 del 30.06.2015
 - Adozione del regolamento concernente le modalità di organizzazione e funzionamento dei Dipartimenti e relativi Comitati.

Nel corso del 2015 sono proseguite le attività per il definitivo avvio di attività della Banca del Tessuto Ovarico e delle Cellule Germinali istituita nel 2011 e finalizzata a preservare la fertilità delle bambine e delle giovani donne che devono sottoporsi a trattamenti oncologici, attraverso la conservazione di frammenti di tessuto ovarico contenenti gli ovociti, che sono reinnestati nella donna colpita da cancro dopo la fine dei trattamenti oncologici, permettendogli una ripresa sia della funzione ormonale che riproduttiva.

Con una valida azione di governo della spesa sanitaria si è ottenuto un efficace controllo e una buona razionalizzazione della spesa farmaceutica ospedaliera, che tuttavia resta una voce molto consistente nel bilancio dell'Ente e difficilmente comprimibile considerato la mission specialistica dei ns. due Istituti.

Di seguito si riportano alcuni dati di attività.



XVIII LEGISLATURA — DISEGNI DI LEGGE E RELAZIONI — DOCUMENTI — DOC. XV N. 74

	Prop.	Mod.	Ricor.	Totale	Tras.	Com.	Tot.	CC	D. L.	D. D.	F. S.	Tot.	CC	Art.	Art.	Art.	Art.	Art.				
094 0904-IRE CH. EPATOB.	12	12,6	8	202	71	203	333	266	78	1	257	3068	87,58	9,31	28,43	4,5	0	1	2	0	0	
335 1201-IRE CH. PL. RI	6	4,9	0	433	9	642	442	433	9	0	433	1422	79,51	3,22	90,2	0,63	2	265	767	105,07	146,93	
337 1201-IRE DH. NEUROLO	0	0	0	0	0	0	0	0	0	0	0	0	0	0	0	0	0	0	0	0	0	
356 7001-IRE DH. RADIOOTE	0	0	0	0	0	0	0	0	0	0	0	0	0	0	0	0	0	0	0	0	0	
367 8201-IRE DH. RIAN.	0	0	0	0	0	0	0	0	0	0	0	0	0	0	0	0	0	0	0	0	0	
363 1301-CH. TOR	20	19	5	160	105	458	563	454	102	3	457	5051	72,83	8,97	29,83	3,35	0	0	0	0	0	
364 0902-IRE CH. DIG.	10	9,8	7	312	94	313	406	317	97	4	321	3606	100,9	8,98	41,01	-0,08	0	1	3	0	0	
366 0901-IRE CH. A	12	8,3	0	561	32	938	565	558	32	0	558	1881	52,19	2,67	71,45	2,44	2	377	1897	218,77	305,94	
367 0402-IRE ONC. B	22	17,7	3	1024	18	1123	1042	1019	23	11	1021	5100	78,94	4,89	56,87	1,31	15	89	178	3,26	4,66	
369 3001-IRE NEUROCHIRU	8	7,8	5	227	37	328	284	218	45	4	222	2534	88,01	9,6	33,85	1,19	0	1	1	0	0	
370 3701-IRE GINECOLOGI	16	6,8	7	464	43	841	527	488	44	0	488	1843	74,25	3,5	77,5	1,21	2	357	1033	141,51	197,89	
374 3601-IRE OTORINO	18	17,2	1	870	76	877	546	482	78	1	483	3316	52,82	8,07	31,74	5,42	2	207	454	82,19	86,87	
375 4301-IRE UROLOGIA	22	21,4	2	944	115	946	1059	833	177	3	938	6147	78,7	5,8	49,49	1,57	1	2	9	0,82	1,15	
376 4801-IRE RIAN. T.D.	10	8	1	25	849	25	874	21	626	33	54	1050	37,30	1,82	84,26	2,72	0	0	0	0	0	
377 8101-IRE MED. NUCL.	8	7,7	0	378	0	376	378	377	1	0	377	1712	80,31	4,53	49,09	2,91	0	0	0	0	0	
381 1801-IRE EMATOLOGIA	15	15	8	210	7	317	217	200	12	7	307	3666	87	16,8	14,47	8,33	2	107	196	27,28	38,12	
430 5202-ISO DERM. ALL	7	7	0	223	1	222	223	222	1	0	222	386	34,58	3,87	31,86	7,48	9	100	996	46,48	83,6	
431 1202-ISO CH. PL. LA	7	7	0	423	1	1474	424	422	2	0	422	970	37,86	2,29	60,57	3,74	4	1051	3895	253,08	353,85	
432 5201-ISO DERM. CL.	7	7	0	271	4	305	275	270	5	0	270	1153	45,13	4,19	38,29	5,1	6	34	450	30,82	29,72	
435 6401-IRE ONC. A	22	20,7	5	912	18	1025	930	878	34	28	906	6061	80,09	6,51	44,30	1,62	17	143	305	4,93	6,9	
430 3601-IRE ORTOPEDIA	12	11,3	4	224	56	224	222	220	62	0	220	2488	80,27	8,82	24,96	5,81	2	0	0	0	0	
991 9901-DH. RIAN.	0	0	0	0	0	615	0	0	0	0	0	0	0	0	0	0	0	1	615	648	177,87	248,86
Totale	236	209,3	56	7840	1338	11146	9178	7739	1338	86	7814	51756	87,75	9,6	37,46	3,14	64	3396	1034	44,28	61,9	
																						0

BWL

NUMERO DI RICOVERI PER REGIME

ISTITUTO REGINA ELENA									
REGIME	2007	2008	2009	2010	2011	2012	2013	2014	2015
Ordinario	8756	8002	8198	7915	7612	6996	6729	6749	6767
DH/DS	3922	3696	3472	2954	2237	2021	1785	1889	1856
DH con pernottato	27	31	57	96	114	207	252	221	132
ISTITUTO SAN GALLICANO									
REGIME	2007	2008	2009	2010	2011	2012	2013	2014	2015
Ordinario	1372	1366	1352	1326	1137	1111	1121	1099	912
DH/DS	1945	1764	1847	2026	1778	914	901	903	1165

PESO MEDIO

ISTITUTO REGINA ELENA

REGIME	2007	2008	2009	2010	2011	2012	2013	2014	2015
Ordinario	1,46	1,58	1,41	1,44	1,5	1,51	1,62	1,64	1,62
DH/DS	0,81	0,86	0,87	0,87	0,89	0,87	0,85	0,84	0,84
DH con pernottato	1,32	0,79	0,79	0,86	1,05	0,85	1	0,96	0,97


ISTITUTO SAN GALLICANO

REGIME	2007	2008	2009	2010	2011	2012	2013	2014	2015
Ordinario	1,08	1,15	1,08	1,13	1,11	1,11	1,12	1,16	1,16
DH/DS	0,74	0,78	0,84	0,81	0,83	1,1	1,27	1,11	1,11

* Nel 2009 Modifica DRG (Versione 24) - Pesi medi + bassi

MB MB

Provenienza pazienti dimessi IRE



Provenienza pazienti dimessi ISG



MS *MS*

Istituto Regina Elena - Distribuzione dei Ricoveri 2015 per MDC

MDC (CMS)	MDC (CMS) D	Numero casi	Peso medio
01	MALATTIE E DISTURBI DEL SISTEMA NERVOSO	183	2,6225
02	MALATTIE E DISTURBI DEL L'OCCHIO	5	0,8540
03	MALATTIE E DISTURBI DEL L'ORECCHIO, DEL NASO, DELLA BOCCA E DELLA GOLA	429	1,4908
04	MALATTIE E DISTURBI DEL L'APPARATO RESPIRATORIO	679	2,0578
05	MALATTIE E DISTURBI DEL L'APPARATO CARDIOCIRCOLATORIO	15	0,8413
06	MALATTIE E DISTURBI DELL'APPARATO DIGERENTE	548	2,0422
07	MALATTIE E DISTURBI EPATOBILIARI E DEL PANCREAS	521	1,8283
08	MALATTIE E DISTURBI DEL SISTEMA MUSCOLO-SCHELETRICO E DEL TESSUTO CONNETTIVO	284	1,6224
09	MALATTIE E DISTURBI DELLA PELLE, DEL TESSUTO SOTTO-CUTANEO E DELLA MAMMELLA	1.070	0,9720
10	MALATTIE E DISTURBI ENDOCRINI, NUTRIZIONALI E METABOLICI	197	1,0885
11	MALATTIE E DISTURBI DEL RENE E DELLE VIE URINARIE	662	1,7803
12	MALATTIE E DISTURBI DELL'APPARATO RIPRODUTTIVO MASCHILE	276	1,6887
13	MALATTIE E DISTURBI DELL'APPARATO RIPRODUTTIVO FEMMINILE	766	1,1419
16	MALATTIE E DISTURBI DEL SANGUE, DEGLI ORGANI EMOPOIETICI E DEL SISTEMA IMMUNITARIO	112	1,0286
17	MALATTIE E DISTURBI MIELOPROLIFERATIVI E NEOPLASIE SCARSAMENTE DIFFERENZiate	1.895	1,4199
18	MALATTIE INFETTIVE E PARASSITARIE (SISTEMICHE O DI SEDI NON SPECIFICATE)	43	1,4912
20	ABUSO DI ALCOL/DROGHE E DISTURBI MENTALI ORGANICI INDOTTI	1	0,8700
21	TRAUMATISMI, AVELENAMENTI ED EFFETTI TOSSICI DEI FARMACI	81	1,4323
23	FATTORI CHE INFLUENZANO LO STATO DI SALUTE ED IL RICORSO AI SERVIZI SANITARI	986	0,8181
25	INFEZIONI DA H.I.V.	2	1,8000
Totale		8.755	1,4434

Istituto San Galliano - Distribuzione dei Ricoveri 2015 per MDC

MDC (CMS)	MDC (CIAS) D	Numero casi	Valore in Italia
02	MALATTIE E DISTURBI DEL L'OCCHIO	12	0,8800
03	MALATTIE E DISTURBI DEL L'ORECCHIO, DEL NASO, DELLA BOCCA E DELLA GOLA	48	1,3665
04	MALATTIE E DISTURBI DEL L'APPARATO RESPIRATORIO	1	1,2800
05	MALATTIE E DISTURBI DEL L'APPARATO CARDIOCIRCOLATORIO	10	0,9910
08	MALATTIE E DISTURBI DEL SISTEMA MUSCOLO-SCHELETRICO E DEL TESSUTO CONNETTIVO	245	1,1213
09	MALATTIE E DISTURBI DELLA PELLE, DEL TESSUTO SOTTO-CUTANEO E DELLA MAMMELLA	1.448	1,0963
11	MALATTIE E DISTURBI DEL RENE E DELLE VIE URINARIE	1	1,1500
12	MALATTIE E DISTURBI DELL'APPARATO RIPRODUTTIVO MASCHILE	12	1,2200
13	MALATTIE E DISTURBI DELL'APPARATO RIPRODUTTIVO FEMMINILE	6	0,8500
16	MALATTIE E DISTURBI DEL SANGUE, DEGLI ORGANI EMOPOIETICI E DEL SISTEMA IMMUNITARIO	101	1,1011
17	MALATTIE E DISTURBI MIELOPROLIFERATIVI E NEOPLASIE SCARSAMENTE DIFFERENZIATE	125	1,5966
18	MALATTIE INFETTIVE E PARASSITARIE (SISTEMICHE O DI SEDI NON SPECIFICATE)	4	1,2800
21	TRAUMATISMI, AVVELENAMENTI ED EFFETTI TOSSICI DEI FARMACI	1	2,6600
23	FATTORI CHE INFLUENZANO LO STATO DI SALUTE ED IL RICORSO AI SERVIZI SANITARI	56	0,9175
25	INFEZIONI DA H.I.V.	7	2,0614
Totale		2.077	1,1337

Di seguito si riporta la tabella riguardante la distribuzione sul campo intervento principale SDO per i ricoveri chirurgici. Si riportano solo gli interventi di ricoveri con peso maggiore o uguale a 1 (primi 30 codici per numerosità in ordine decrescente)

Istituto Regina Elena - Distribuzione intervento principale per ricoveri Chirurgici 2013 con peso maggiore di 1 per numerosità (primi 30)

Procedura principale	Procedura principale D	Numero casi
60.5	PROSTATECTOMIA RADICALE	194
68.61	ISTERECTOMIA ADDOMINALE RADICALE LAPAROSCOPICA	163
55.4	NEFRECTOMIA PARZIALE (SENZA URETERECTOMIA)	150
85.53	IMPIANTO DI PROTESI MONOLATERALE	118
32.29	ALTRA ASPORTAZIONE O DEMOLIZIONE LOCALE DI LESIONE O TESSUTO DEL POLMONE	113
34.21	TORACOSCOPIA TRANSPLEURICA	113
32.4	LOBECTOMIA DEL POLMONE	112
57.71	CISTECTOMIA RADICALE	112
54.21	LAPAROSCOPIA	93
85.99	ALTRI INTERVENTI SULLA MAMMELLA	85
85.33	MAMMECTOMIA SOTTOCUTANEA MONOLATERALE CON CONTEMPORANEO IMPIANTO DI PROTESI	84
50.22	EPATECTOMIA PARZIALE	79
85.45	MASTECTOMIA RADICALE MONOLATERALE	77
55.51	NEFROURETERECTOMIA	75
55.03	NEFROSTOMIA PERCUTANEA SENZA FRAMMENTAZIONE	65
83.49	ALTRA ASPORTAZIONE DI TESSUTI MOLLI	63
85.22	QUADRANTECTOMIA DELLA MAMMELLA	63
01.59	ALTRA ASPORTAZIONE O DEMOLIZIONE DI LESIONE O TESSUTO CEREBRALE	57
40.51	ASPORTAZIONE RADICALE DEI LINFONDI ASCELLARI	48

41.04	TRAPIANTO AUTOLOGO DI CELLULE STAMINALI EMATOPOIETICHE SENZA DEPURAZIONE	48
40.3	ASPORTAZIONE DI LINFONODI REGIONALI	46
85.35	MAMMECTOMIA SOTTOCUTANEA BILATERALE CON CONTEMPORANEO IMPIANTO DI PROTESI	45
40.41	DISSEZIONE RADICALE DEL COLLO, MONOLATERALE	42
85.96	RIMOZIONE DI ESPANSORE TESSUTALE DALLA MAMMELLA	42
85.54	IMPIANTO DI PROTESI BILATERALE	41
45.73	EMICOLECTOMIA DESTRA	40
85.94	RIMOZIONE DI PROTESI DELLA MAMMELLA	38
31.1	TRACHEOSTOMIA TEMPORANEA	33
77.65	ASPORTAZIONE LOCALE DI LESIONE O TESSUTO DEL FEMORE	30
85.43	MASTECTOMIA SEMPLICE ALLARGATA MONOLATERALE	30

Istituto San Galliciano - Distribuzione Intervento principale per ricoveri Chirurgici 2013 con peso maggiore di 1 per numerosità (primi 30)

Procedura ospedaliera - Peso maggiore (p.0)	Numero Esiti	
86.74	TRASFERIMENTO DI INNESTO PEDUNCOLATO A LEMBO IN ALTRE SEDI	199
86.4	ASPORTAZIONE RADICALE DI LESIONE DELLA CUTI	154
40.23	ASPORTAZIONE DI LINFONODI ASCELLARI	83
83.39	ASPORTAZIONE DI LESIONE DI ALTRI TESSUTI MOLLI	80
86.72	AVANZAMENTO DI LEMBO PEDUNCOLATO	53
86.60	INNESTO CUTANEO LIBERO, SAI	45
21.30	ASPORTAZIONE O DEMOLIZIONE DI LESIONE DEL NASO, SAI	41
40.24	ASPORTAZIONE DI LINFONODI INGUINALI	41
86.69	ALTRO INNESTO DI CUTI SU ALTRE SEDI	25

21.86	RINOPLASTICA PARZIALE	20
86.83	INTERVENTO DI PLASTICA PER LA RIDUZIONE DI AMPIEZZA	16
86.83	INNESTO DI CUTE A TUTTO SPESSORE IN ALTRA SEDE	15
40.21	ASPORTAZIONE DI LINFONODI CERVICALI PROFONDI	13
18.31	ASPORTAZIONE RADICALE DI LESIONE DELL'ORECCHIO ESTERNO	9
64.2	ASPORTAZIONE O DEMOLIZIONE DI LESIONE DEL PENE	8
18.79	ALTRA RIPARAZIONE PLASTICA DELL'ORECCHIO ESTERNO	7
40.51	ASPORTAZIONE RADICALE DEI LINFONODI ASCELLARI	6
86.22	RIMOZIONE ASPORTATIVA DI FERITA, INFEZIONE O USTIONE	6
18.71	RICOSTRUZIONE DI PADIGLIONE AURICOLARE	3
27.57	IMPIANTO DI INNESTO PEDUNCOLATO O A LEMBO SU LABBRO E BOCCA	3
18.29	ASPORTAZIONE O DEMOLIZIONE DI ALTRA LESIONE DELL'ORECCHIO ESTERNO	2
40.3	ASPORTAZIONE DI LINFONODI REGIONALI	2
84.01	AMPUTAZIONE E DISARTICOLAZIONE DI DITA DELLA MANO	2
84.11	AMPUTAZIONE DI DITA DEL PIEDE	2
85.94	RIMOZIONE DI PROTESI DELLA MAMMELLA	2
86.3	ALTRA ASPORTAZIONE O DEMOLIZIONE LOCALE DI LESIONE O TESSUTO CUTANEO E SOTTOCUTANEO	2
86.59	CHIUSURA DI CUTE E TESSUTO SOTTOCUTANEO DI ALTRE SEDI	2
86.89	ALTRA RIPARAZIONE O RICOSTRUZIONE DI CUTE E TESSUTO SOTTOCUTANEO	2
27.42	AMPIA ASPORTAZIONE DI LESIONE DEL LABBRO	1
40.11	BIOPSIA DI STRUTTURE LINFATICHE	1

Per quanto riguarda l'attività medica appare opportuno ribadire la natura monodisciplinare del ns. due Istituti (Oncologico e Dermatologico) che ovviamente indirizza tutta la attività in queste due discipline caratterizzando quindi la tipologia dei ricoveri medici come si evince dalle due tabelle successive che riportano i primi 10 DRG medici erogati in ordinario per Istituti (ordinati per numerosità).

Istituto Regina Elena

DRG	DRG D	Numero casi
410	Chemioterapia non associata a diagnosi secondaria di leucemia acuta	580
076	Interventi maggiori sul torace	381
203	Neoplasie maligne dell'apparato epatobiliare o del pancreas	293
303	Interventi su rene e uretere per neoplasia	232
409	Radioterapia	187
461	Intervento con diagnosi di altro contatto con i servizi sanitari	185
258	Mastectomia totale per neoplasie maligne senza CC	183
353	Eviscerazione pelvica, isterectomia radicale e vulvectomia radicale	180
335	Interventi maggiori sulla pelvi maschile senza CC	178
082	Neoplasie dell'apparato respiratorio	147

Istituto San Gallicano

BIRE	ORG.D.	Documenti
272	Malattie maggiori della pelle con CC	177
241	Malattie del tessuto connettivo senza CC	126
265	Trapianti di pelle e/o sbrigliamenti eccetto per ulcere della pelle/cellulite con CC	103
394	Altri interventi sugli organi emopoietici	81
240	Malattie del tessuto connettivo con CC	77
406	Alterazioni mieloproliferative o neoplasie poco differenziate con altri interventi	41
063	Altri interventi su orecchio, naso, bocca e gola	39
402	Linfoma e leucemia non acuta con altri interventi chirurgici senza CC	35
283	Malattie minori della pelle con CC	33
273	Malattie maggiori della pelle senza CC	28

MS

ms

INDICE COMPARATIVO DI PERFORMANCE (ICP)

Esprime l'efficienza, in termini di degenza media, di un ospedale in rapporto all'efficienza media di un insieme di ospedali di riferimento con analoga composizione della casistica; valori di ICP inferiori a 1 esprimono una degenza media inferiore rispetto a quella attesa; valori superiori a 1 esprimono una degenza media superiore rispetto a quella attesa.

anno	Istituto	Σ Degenza media Regionale	Dimissioni Regionali	Σ Degenza media IFO standardizzata per case mix	ICP
2015	IRE	2449,84	331778	2510,46	1,02
2014	IRE	2553,75	344175	2272,77	0,89
2013	IRE	2062,69	319129	2024,05	0,98

anno	Istituto	Σ Degenza media Regionale	Dimissioni Regionali	Σ Degenza media IFO standardizzata per case mix	ICP
2015	ISG	471,98	57.155	207,95	0,44
2014	ISG	392,85	36.200	185,24	0,47
2013	ISG	425,92	56.126	197,31	0,46

INDICE DI CASE-MIX (ICM)

Esprime la complessità dei casi trattati da un ospedale in rapporto alla complessità media di un insieme di ospedali di riferimento (es. l'insieme degli ospedali italiani); cfr. anche allegato n.2 alle linee di guida n. 1/95 (G.U. 29/06/95 n. 150).

Anno	Istituto	Totale		Totale Dimissioni Istituto	Totale peso Istituto	Peso Medio Regionale	Peso Medio Istituto	ICM
		Dimissioni Regionali Ordinari	Totale peso Regionale					
2015	IRE	565109	659314,8	6.767	10959,26	1,166704	1,619515295	1,388112
2014	IRE	565109	659314,8	6.902	11270,68	1,166704	1,632958563	1,399634
2013	IRE	589609	718557,2	6.729	10902,1	1,218701	1,620166444	1,329421

Anno		Totale		Totale Dimissioni Istituito	Totale peso Istituito	Peso Medio Regionale	Peso Medio Istituito	ICM
		Dimissioni Regionali ordinari	Totale peso Regionale					
2015	ISG	565109	659314,85	912	1057,14	1,166704	1,1591	0,993483
2014	ISG	565109	659314,85	1.112	1287,88	1,166704	1,158165	0,992682
2013	ISG	589609	718557,17	1.121	1259,12	1,218701	1,123211	0,921646

MS *MS*

Istituto Regina Elena – indicatori di DRG e area di riconoscimento

1. N° ricoveri per i 5 DRG più frequenti nell'Area di Riconoscimento con il Codice/Descrizione DRG	
410	Chemioterapia non associata a diagnosi secondaria di leucemia acuta 1.019
466	Assistenza riabilitativa senza anamnesi di neoplasia maligna come diagnosi secondaria 602
75	Interventi maggiori sul torace 381
203	Neoplasie maligne dell'apparato epatobiliare o del pancreas 323
461	Intervento con diagnosi di altro contatto con i servizi sanitari 239
Totale	2.564

2. N° ricoveri per i 10 ICD più frequenti nell'Area di Riconoscimento Codice/Descrizione ICD	
V58.11	CHEMIOTERAPIA ANTINEOPLASTICA 1.045
V58.81	COLLOCAZIONE E SISTEMAZIONE DI CATETERE VASCOLARE 595
174.9	TUMORI MALIGNI DELLA MAMMELLA (DELLA DONNA), NON SPECIFICATA 560
V52.4	COLLOCAZIONE E SISTEMAZIONE DI PROTESI E IMPIANTO MAMMARIO 227
185	TUMORI MALIGNI DELLA PROSTATA 202
V58.0	SESSIONE DI RADIOTERAPIA 188
155.0	TUMORI MALIGNI PRIMITIVI DEL FEGATO 185
189.0	TUMORI MALIGNI DEL RENE, ECCETTO LA PELVI 167
162.9	TUMORI MALIGNI DEL BRONCO O POLMONE, NON SPECIFICATO 153
217	TUMORI BENIGNI DELLA MAMMELLA 136
197.7	TUMORI MALIGNI SECONDARI DEL FEGATO, SPECIFICATI COME METASTATICI 131
233.1	CARCINOMI IN SITU DELLA CERVICIA UTERINA 128
188.9	TUMORI MALIGNI DI PARTE NON SPECIFICATA DELLA VESCICA 127
162.3	TUMORI MALIGNI DEL LOBO SUPERIORE, BRONCO O POLMONE 124
182.0	TUMORI MALIGNI DEL CORPO DELL'UTERO, ECCETTO L'ISTMO 103
197.6	TUMORI MALIGNI SECONDARI DI RETROPERITONEO E PERITONEO 98
183.0	TUMORI MALIGNI DELL'OVAIO 98
226	TUMORI BENIGNI DELLA GHIANOLA TIROIDE 97
197.0	TUMORI MALIGNI SECONDARI DEL POLMONE 94

AS mb

Dimessi con DRG medico da reparto			
Chirurgico			
<u>ordinari</u>			
901	Chirurgia Generale I Mammella	15	533 3%
902	Chirurgia Digestiva	31	288 11%
904	Chirurgia Epatobiliopancreatica	17	248 7%
120	Chirurgia plastica IRE	22	425 5%
1			
130	Chirurgia toracica	15	455 3%
1			
300	Neurochirurgia	27	207 13%
1			
360	Ortopedia oncologica	20	221 9%
1			
370	Ginecologia	42	461 9%
1			
380	Otorino	52	459 11%
1			
430	Urologia	125	929 13%
1			
	Totale	366	4226 9%
<u>diurni</u>			
901	Chirurgia Generale I Mammella	14	344 4%
120	Chirurgia plastica IRE	14	177 8%
1			
370	Ginecologia	21	329 6%
1			
380	Otorino	18	207 9%
1			
	Totale	67	1057 6%
		Medici	Dimessi
			Percentuale medici su totale dimessi
	Totali ricoveri da Reparti chirurgici	433	5283 8%

MS MS

	Ricoveri a rischio inappropriato	Ordinari a rischio	A Totali Diurni	Ordinari + percentuale
901	Chirurgia Generale I Mammella	19	877	2%
902	Chirurgia Digestiva	10	288	3%
904	Chirurgia Epatobiliopancreatica	3	248	1%
1201	Chirurgia plastica IRE	26	602	4%
1301	Chirurgia toracica	8	455	2%
1801	Ematologia	0	313	0%
3001	Neurochirurgia	8	207	4%
3601	Ortopedia oncologica	31	221	14%
3701	Ginecologia	52	790	7%
3801	Otorino	57	666	9%
4301	Urologia	86	929	9%
4901	Rianimazione	3	49	6%
6101	Medicina nucleare	4	375	1%
6401	Oncologia A	50	1021	5%
6402	Oncologia B	27	1100	2%
9901	Terapia del Dolore	0	614	0%
	Totale	384	8755	4%

	Rapporto ricoveri ordinari/diurni	Ordinari	Diurni	Rapporto
901	Chirurgia Generale I Mammella	533	344	1,549418605
902	Chirurgia Digestiva	288	0	
904	Chirurgia Epatobiliopancreatica	248	0	
1201	Chirurgia plastica IRE	425	177	
1301	Chirurgia toracica	455	0	
1801	Ematologia	207	106	
3001	Neurochirurgia	207	0	
3601	Ortopedia oncologica	221	0	
3701	Ginecologia	461	329	1,401215805
3801	Otorino	459	207	2,217391304
4301	Urologia	929	0	
4901	Rianimazione	49	0	
6101	Medicina nucleare	375	0	
6401	Oncologia A	900	121	
6402	Oncologia B	1010	90	11,222222222
9901	Terapia del Dolore	0	614	0
	Totale di Istituto	6767	1988	3,403923541

AS MA

% ricoveri coerenti con l'area di riconoscimento				
		<i>Ricoveri coerenti</i>	<i>Totali ricoveri</i>	<i>Percentuale</i>
901	Chirurgia Generale 1. Mammella	815	877	93%
902	Chirurgia Digestiva	260	288	90%
904	Chirurgia Epatobiliopancreatica	205	248	83%
1201	Chirurgia plastica IRE	143	602	24%
1301	Chirurgia toracica	431	455	95%
1801	Ematologia	308	313	98%
3001	Neurochirurgia	174	207	84%
3601	Ortopedia oncologica	171	221	77%
3701	Ginecologia	567	790	72%
3801	Otorino	581	666	87%
4301	Urologia	739	929	80%
4901	Rianimazione	34	49	69%
6101	Medicina nucleare	367	375	98%
6401	Oncologia A	934	1.021	91%
6402	Oncologia B	1.008	1.100	92%
9901	Terapia del Dolore	593	614	97%
Totale di Istituto		7330	8755	84%

[Handwritten signatures]

Istituto San Gallicano - indicatori su DRG e area di riconoscimento

1. N° ricoveri per i 5 DRG più frequenti nell'Area di Riconoscimento con il Codice/Descrizione DRG	
265	Trapianti di pelle e/o sbrigliamenti eccetto per ulcere della pelle/cellulite con CC 420
272	Malattie maggiori della pelle con CC 180
271	Ulcere della pelle 112
394	Altri interventi sugli organi emopoietici 89
268	Chirurgia plastica della pelle, del tessuto sottocutaneo e della mammella 81
Totale	882

2. N° ricoveri per i 10 ICD più frequenti nell'Area di Riconoscimento Codice/Descrizione ICD;	
173.3	ALTRI TUMORI MALIGNI DELLA CUTE DI ALTRE E NON SPECIFICATE PARTI DELLA FACCIA 542
696.1	ALTRE PSORIASI 141
289.3	LINFADENITE NON SPECIFICATA,ECCETTO QUELLA MESENTERICA 89
707.10	ULCERA DEGLI ARTI INFERIORI,PARTI NON SPECIFICATE 85
173.4	ALTRI TUMORI MALIGNI DEL CUOIO CAPELLUTO E COLLO 70
172.5	MELANOMA MALIGNO DEL TRONCO,ECCETTO LO SCROTO 62
173.5	ALTRI TUMORI MALIGNI DELLA CUTE DEL TRONCO,ECCETTO LO SCROTO 57
710.1	SCLEROSI SISTEMICA 51
173.2	ALTRI TUMORI MALIGNI DELLA CUTE DELL'ORECCHIO E DEL CONDOTTO UDITIVO ESTERNO 50
172.7	MELANOMA MALIGNO DELL'ARTO INFERIORE,COMPRESA L'ANCA 41
Totale	1188

MS *ms*

Dimessi con DRG medico da reparto Chirurgico		
ordinari		
489	H.I.V. associato ad altre patologie maggiori correlate	5
467	Altri fattori che influenzano lo stato di salute	5
283	Malattie minori della pelle con CC	1
127	Insufficienza cardiaca e shock	1
65	Alterazioni dell'equilibrio	1
		13
diurni		
467	Altri fattori che influenzano lo stato di salute	21
283	Malattie minori della pelle con CC	7
284	Malattie minori della pelle senza CC	4
273	Malattie maggiori della pelle senza CC	1
272	Malattie maggiori della pelle con CC	1
		34
Totale DRG MEDICI		47
Totale dimessi da Reparto Chirurgico		
1	ordinario	420
2	diurno	1031
Totale dimessi		1451
Percentuale		3,24

Ricoveri a rischio inappropriata		Ordinari a rischio	Totale Ordinari + Diurni	
5201	Dermatologia Clinica	34	303	11%
5202	Dermatologia Infiammatoria	57	321	18%
1202	Chirurgia plastica ISG	11	1451	1%
Totale		102	2075	5%

AS *MB*

Rapporto ricoveri ordinari/diurni		
Chirurgia plastica		
1	ordinario	420
2	diurno	1031
Totale		0,40737148
Dermatologia Clinica		
1	ordinario	269
2	diurno	34
Totale		7,91176471
Dermatologia Infiammatoria		
1	ordinario	221
2	diurno	100
Totale		2,21
Totali Ordinari		910
Totali Diurni		1165
Rapporto		0,78111588

% ricoveri coerenti con l'area di riconoscimento	81%
Totale ricoveri coerenti con l'area di riconoscimento	1612
Totale ricoveri	1995

Per gli indicatori sui DRG e sull'Area di riconoscimento sono stati utilizzati i seguenti criteri:

Il dati sono stati ricavati dagli archivi consolidati delle schede di dimissione analizzando i codici delle diagnosi presenti.

Verificando la presenza nella codifica dell'episodio di ricovero di almeno una diagnosi che rispondesse ai criteri di seguito illustrati.

Per le patologie relative al riconoscimento IRCSS dell'Istituto Regina Elena sono stati presi in considerazione tutti i codici di diagnosi del Capitolo Tumori (140-239) della classificazione ICD-9-CM.

Per le patologie relative al riconoscimento IRCSS dell'Istituto San Gallicano sono stati presi in considerazione tutti i codici di diagnosi del Capitolo Malattie della cute e del tessuto sottocutaneo (680-709), e una parte delle diagnosi di tumori maligni e benigni (relativi a melanomi, cutanei e tessuto connettivo) della classificazione ICD-9-CM.

Attività Ambulatoriale

L'attività ambulatoriale degli IFO è sempre stata caratterizzata da una elevata specializzazione in particolare nei settori della Diagnostica per Immagini e della Diagnostica Laboratoristica.

Inoltre negli ultimi anni si è avuta una rimodulazione delle attività attraverso il Day Service per l'erogazione di Prestazione Ambulatoriale Complessa (PAC) terapeutici e diagnostici e degli APA per le asportazioni chirurgiche di lesioni della cute e per la chirurgia del tunnel carpale.

In particolare una quota di trattamenti di chemioterapia è stata erogata attraverso il PAC Terapeutico per la somministrazione controllata di farmaci (PV58).

Istituto Regina Elena

Codice ambulatoriale	Descrizione prestazione	Numero prestazioni	Totale importo
0004	Servizio Anatomia e Istologia Patologica - Citologia IRE	21.782	€ 1.138.893,33
0005	Servizio Patologia Clinica IRE	559.111	€ 3.077.639,37
0801	Ambulatorio Cardiologia	6.552	€ 149.149,35
0901	Chirurgia Oncologica Generale - A	2.553	€ 68.776,20
0902	Chirurgia Oncologica Digestiva - B	694	€ 14.422,37
0903	Chirurgia Oncologica Toracica - C	1.535	€ 63.382,04
0904	Chirurgia Epatobiliare	787	€ 10.727,46
1205	Chirurgia Plastica Ricostruttiva - IRE	3.489	€ 105.105,14
1801	Ambulatorio Ematologia	21.396	€ 257.023,55
1803	Ambulatorio di medicina trasfusionale	1.524	€ 11.943,42
1901	Servizio Endocrinologia	8.266	€ 170.585,91
2401	Ambulatorio Infettivologia	217	€ 3.956,22
3001	Neurochirurgia	1.395	€ 48.290,81
3202	Servizio di Assistenza Psicologica	3.589	€ 67.231,57
3203	Neurologia	24.465	€ 287.083,93
3205	Neurologia c/o Psichiatria	2.334	€ 35.575,01
3601	Ortopedia	2.212	€ 36.108,14
3603	Ortopedia - Amb. Medicina Rigenerativa	73	€ 819,44
3701	Ambulatorio Ginecologia	197	€ 12.760,66

3702	Ginecologia oncologica	9.120	€	147.647,69
3705	Banca Tessuto Ovarico	23	€	622,57
3801	ORL	14.216	€	186.124,78
4001	Psichiatria	993	€	17.606,92
4301	Urologia	4.806	€	105.688,92
5801	Endoscopia - Gastroenterologia	8.673	€	411.506,94
6101	Servizio Medicina Nucleare	11.299	€	4.069.427,33
6401	Ambulatorio Oncologia Medica A	50.874	€	595.468,77
6404	Oncologia medica B	45.777	€	502.125,98
6405	Oncologia Geriatrica	1.714	€	22.127,74
6406	ex C.P.T. Ire	40	€	555,15
6411	Ambulatorio Oncologia Medica A - Sarcomi	1.325	€	21.352,75
6801	Servizio Fisiopatologia Respiratoria	14.471	€	240.375,36
6902	Servizio di Radiologia e Diagnostica per Immagini - IRE	34.751	€	3.133.624,75
6910	Centro radiologico Patologia Mammaria	76	€	2.664,74
7001	Radioterapia	125.922	€	6.861.865,40
8203	Servizio Anestesiologia IRE	409	€	14.174,92
8204	Terapia del dolore IRE	14.602	€	243.595,01

Istituto San Gallicano

Codice ambulatoriale	Descrizione prestazione	Numero prestazioni	Totale importo
0001	Laboratorio Microbiologia ISG	111.021	€ 1.650.804,62
1201	Chirurgia Plastica (Int.) - ISG	4.469	€ 601.066,25
1204	Chirurgia Plastica (Visite) - ISG	4.324	€ 83.273,34
5202	Fotobiologia	9.125	€ 182.716,46
5203	Istopatologia	9.662	€ 185.879,19
5206	Servizio M.S.T. - AIDS	21.582	€ 436.985,37
5211	Diagnostiche non invasive	215	€ 12.747,35
5212	Allergologia	6.388	€ 150.027,15
5214	Dermatologia Estetica Correttiva	4.190	€ 176.915,24
5215	Dermatologia Generale	26.335	€ 503.089,83
5220	Dermatologia Oncologica	25.342	€ 776.497,58
5222	Dermatologia Pediatrica/Acne	6.038	€ 126.600,63

MS *MS*

5224	Prevenz/Promoz Dermatooncologica	8.615	€	315.930,45
5225	Dermatologia Laboratorio Porfirie	8.703	€	486.010,59
5226	Dermatologia Psoriasi	3.086	€	47.278,30
5227	Dermatologia Autoimmune	411	€	6.158,51
5228	Dermatologia Ematologica	257	€	4.226,73
5229	Ambulatorio Trattamenti Estetici	1.334	€	46.859,36
5230	Dermatologia Infiammatoria	5.927	€	111.863,70
5239	Fisiopatologia Cutanea	86	€	1.168,92
6407	ex C.P.T. Isg	3	€	38,73
6901	Radiologia ISG	8.195	€	434.711,56
8202	Anestesia ISG	2	€	25,82

AS *mb*

LA RICERCA

5 LA RICERCA

5.1 ISTITUTO SAN GALLICANO

Quadro di sintesi

La ricerca svolta negli IRCCS comprende rispettivamente: Ricerca corrente, Ricerca finalizzata, Progetti di ricerca diretti al raggiungimento di obiettivi biomedici e clinici individuati dagli atti di programmazione sanitaria regionale e nazionale, Progetti sponsorizzati.

L'attività clinico-assistenziale si è svolta sia nei reparti di degenza (DO, DH, DS,WH) che negli Ambulatori, rispettivamente di primo e secondo livello. Le patologie dermatologiche di maggior riscontro sono state rispettivamente gli eczemi (8%), la psoriasi (3%), le dermatosi infettive, le dermatosi sessualmente trasmesse (MST), i tumori cutanei (precancersosi, melanomi, NMSC), le dermatosi rare e porfirie e le allergopatie professionali. Significativo l'apporto della UOSD di Chirurgia Plastica volto all'attività ricostruttiva, rigenerativa e dermocosmetica in ambito dermatologico svolte attraverso tecniche innovative sia di tipo diagnostico (linfonodo sentinella nello studio dei melanomi e dei carcinomi spino cellulari) che terapeutico (innesto di tessuto adiposo autologo). La casistica clinica degli Ambulatori ISG comprendente oltre 100 mila visite/anno fanno dell'Istituto una delle strutture in Italia con la maggior esperienza in ambito internazionale per quanto riguarda l'arruolamento dei pazienti. Ad esempio, nel solo biennio 2013-2015 sono stati valutati, per studi finalizzati e trial vari, circa 1000 pazienti affetti sia da tumori cutanei sia da malattie infiammatorie della pelle.

La ricerca traslazionale è stata svolta principalmente dalla UOC Fisiopatologia cutanea e dalle UOSD rispettivamente di Dermatopatologia, Porfirie, Patologia Clinica e Microbiologia. Si affiancano ai reparti e ai laboratori, i Servizi clinici (UOSD Patologia clinica, UOSD Radiologia e tecniche di immagine) per la esecuzione di indagini laboratoristiche e la UOS Anestesiologia.

In ambito di attività assistenziale, il 2015 ha visto importanti novità nel trattamento della vitiligine. La Fototerapia dell'Istituto Dermatologico San Gallicano diretta dal dott. G. Leone è stata la prima struttura in Italia, e tra le prime in Europa, ad aver introdotto il trapianto di cellule per la vitiligine. Si tratta di uno studio multicentrico internazionale che ha visto la partecipazione del Ghent University Hospital (Belgio) e dell'University Hospital Center di Bordeaux (Francia). La UOC Dermatologia Clinica è stata impegnata in numerosi progetti di ricerca corrente riguardanti la linea di RC triennale n. 3 (Dermatologia clinica e infiammatoria). Tale linea di ricerca interessa le affezioni cutanee a maggior diffusione quali la psoriasi e l'artrite psoriasica, l'acne, la dermatite atopica, i disturbi della pigmentazione e la senescenza cutanea. Numerose sono state le collaborazioni internazionali, tra cui l'Università di San Francisco, l'Università di Miami e l'Università-ospedale La Charité di Berlino. Presso la Struttura sono continuati gli studi e le valutazioni sull'efficacia e la sicurezza di nuovi farmaci ad uso topico in collaborazione con il Laboratorio di Fisiopatologia riguardanti in particolare la psoriasi. La Struttura ha partecipato inoltre a numerosi trial clinici internazionali, essendo uno dei centri referenti per la valutazione dei nuovi farmaci "biologici" per il trattamento della psoriasi e della dermatite atopica. Da segnalare il potenziamento tecnologico avvenuto con l'acquisizione di un nuovo modello di microscopio confocale (DCM) di ultima generazione tra i pochi in Europa. Il nuovo strumento, dotato infatti di un nuovissimo software integrato consente di ottimizzare in tempo reale la qualità delle immagini, rendendo possibile una maggior accuratezza dell'esame

AS MB

rispetto alle versioni precedenti. La OCM è una metodica diagnostica impiegata in diverse strutture specialistiche e tra le metodiche non invasive figura in prima linea quale supporto alla diagnosi clinica e alla stadiazione di malattia, consentendo una migliore decisione terapeutica e una più agevole gestione clinica del paziente. Negli ultimi anni, infatti, l'esperienza del San Gallicano nel campo delle metodiche non invasive è accresciuta notevolmente ed ha collaborato con istituzioni prestigiose quali l'Università di Brisbane (Australia), attraverso l'internato del Dr. M. Ardigo per 6 mesi presso il Prof. Sayer. Sempre in ambito di metodiche non invasive è stato formalizzato nel 2015 l'acquisto con fondi della ricerca ISG della Termocamera R&D FLIR 655sc w/25° Lens, 640x480 per gli studi di termografia. L'Istituto San Gallicano è infatti tra i poche centri dermatologici al mondo a poter usufruire di questa tecnica a infrarossi per lo studio dei tumori cutanei in particolare del melanoma e per la valutazione di anomalie vascolari a carico della cute. Sempre nel campo delle tecniche non invasive da segnalare l'importante contributo della UOSD Dermatologia Oncologica e Prevenzione con l'epiluminescenza digitalizzata e la videomicroscopia per visione diretta. La Struttura infatti dispone di un archivio computerizzato a cui afferiscono i dati clinici, comportamentali, istologici, videomicroscopici, bio-umorali e di follow-up di pazienti operati di melanoma primitivo cutaneo. La Struttura ha effettuato nel 2015 circa 17.500 visite e circa 7.500 prestazioni di capillaroscopia. Nel 2015 è continuata anche la sua attività di ricerca nell'area della prevenzione, diagnosi precoce, trattamento e follow-up di pazienti con neoplasie del sistema cheratinocitario e pigmentario.

Importante l'impegno della UOSD Patologia e Microbiologia nei settori della Immunologia Clinica e Microbiologia nello sviluppo di studi originali e programmi di screening e sorveglianza microbiologica ed immunologica. Nel complesso, le prestazioni erogate nell'anno 2015 hanno raggiunto la considerevole cifra di 162.315 determinazioni. Questa Struttura, oltre alla diagnostica immunologica e allergologica di base nelle sezioni tecniche di Immunologia e di Allergologia, comprende un'area dedicata alla diagnostica avanzata e al monitoraggio di dermatosi autoimmuni (psoriasi e artropatia psoriasica, dermatosi bollose, sindromi paraneoplastiche, malattia celiaca) e infine un'area dedicata alla diagnostica avanzata e al monitoraggio di dermatiti infiammatorie, allergiche ed infettive (dermatite atopica e da contatto, infezione da HIV, HCV, HHV-8, sarcoma di Kaposi). La Struttura si interessa anche della conduzione di studi di screening della infezione tubercolare in soggetti a rischio (farmaci biologici) basati su test immunologici di nuova generazione, mentre la sezione di Diagnostica sierologica e biomolecolare è dedicata alla diagnostica avanzata e al monitoraggio delle malattie a trasmissione sessuale, sia virali (HIV/AIDS; HPV/Papilloma; Epatiti Virali; Virus Erpetici, etc) che batteriche (Sifilide; Blenorragia, Chlamydia etc); nell'anno 2015 sono state infatti effettuate 65.808 analisi, con circa 12.413 determinazioni avanzate di conferma/caratterizzazione molecolare (soprattutto nel caso della sifilide, di rara esecuzione in altri laboratori specialistici). La UOSD è parte integrante dell'unità multidisciplinare "HPV UNIT" avendo analizzato in PCR 1040 campioni nell'anno 2015.

La UOC Fisiopatologia cutanea contribuisce sensibilmente anche all'attività clinica, in particolare attraverso le determinazioni della vitamina E e dell'attività antiossidante totale (BAP test) del plasma in pazienti affetti da diverse condizioni morbose e in particolare vitiligine e acne. In relazione alla relativa linea di ricerca ministeriale è proseguita l'attività di valutazione della sebometria e dello squalene nel sebo, la valutazione del grado di perossidazione dei lipidi sebacei, l'analisi degli acidi grassi di membrana degli eritrociti e dei lipidi epidermici per lo studio dell'acne. Questi studi sono condotti in collaborazione con l'Ambulatorio di pediatria e l'Ambulatorio dell'acne. In collaborazione con la Dermatologia Allergologica e Infiammatoria sono stati effettuati studi lipemici su sangue periferico e locali i soggetti affetti da atopia la

AS mb

UOC ha contribuito all'allestimento. In collaborazione con la UOSD di Chirurgia Plastica di trapianti di sospensioni cellulari di cellule epidermiche e di cellule staminali mesenchimali in 2 soggetti con vitiligine con risultato clinico significativo. E' proseguita l'attività di determinazione della CDT (carboxy decene transferrin) test per la valutazione dell'alcolismo cronico in collaborazione con il Servizio di Medicina del lavoro dell'Ente (sono state effettuate 486 determinazioni su personale dipendente come previsto dalla normativa in materia).

Nel campo della ricerca traslazionale il Laboratorio di Fisiopatologia Cutanea e centro di metabolomica ha continuato le attività, in accordo con gli obiettivi della Ricerca corrente dell'Istituto, di integrazione tra competenze di biologia cellulare e molecolare e dati clinici e biochimico-analitici. Sono stati svolti studi su meccanismi di controllo del processo differenziativo e proliferativo dei melanociti, identificazione di marcatori di progressione del melanoma, meccanismi patogenetici nella vitiligine, meccanismi biochimici correlato all'invecchiamento cutaneo, sviluppo dei processi infiammatori con particolare riguardo alla psoriasi e all'acne, modelli di medicina rigenerativa, metabolomica focalizzando l'attenzione sulla composizione lipidica del sebo in soggetti normali e in pazienti con acne e sulla possibile correlazione tra metabolismo lipidico cutaneo e sistemico.

Fresso il Centro Porfirie e Malattie Rare si sono effettuate le diagnosi e follow-up e prevenzione per i diversi tipi di Porfiria e di Emocromatosi, per l'Alcaptonuria, il Pemfigo Familiare benigno (o malattia di Halley-Halley) e il morbo di Darier. Oltre ad essere Centro di Riferimento Regionale per le Porfirie (*Bollettino Ufficiale Regione Lazio Suppl. 4, N° 5 del 20 Febbraio 2004*) la Struttura è anche un punto di riferimento nazionale ed internazionale per studi di metodologia analitica e di particolari analisi di laboratorio altamente specialistiche. Da segnalare l'assegnazione di prestigio di un Premio assegnato alla Struttura dalla Soc. Clinivel quale riconoscimento per l'attività svolta nell'ambito dello sviluppo del farmaco capostipite "SCENESSE" nella terapia della proto porfiria eritropoietica. La UOSD Porfirie e Malattie Rare ha infatti reclutato il maggior numero di pazienti nell'ambito della sperimentazione mondiale di fase III del farmaco afamelanotide, ed i risultati sono stati oggetto di pubblicazione sul *British Journal of Dermatology* (Complex multipathways alterations and oxidative stress are associated with Hailey-Halley disease, Cialfi S, et al.).

Di notevole interesse l'attività svolta dalla UOSD Dermatopatologia, sia nell'ambito della Rete Oncologica per i Tumori Rari della Cute nella Regione Lazio, che nella collaborazione con il Servizio di virologia IRE (progetto HPV Dr. Venuti), come anche con l'Università degli Studi di Roma "la Sapienza" - Progetto "Melanoma e Vitamina D" (Prof. S. Calvieri), l'Istituto Superiore di Sanità per studi sulle metastasi da melanoma (Dr. Richetta), e l'Università dell'Ohio sulle alterazione genetiche nello sviluppo dei tumori (Dr.ssa A. Drusco).

Di supporto alle attività cliniche e di ricerca importante il ruolo della UOSD Radiologia e Diagnostica per Immagini ISG con circa 11.000 esami, nella specie 3300 indagini radiologiche tradizionali, 4500 ecografie, 850 RM e 1200 TC. Di particolare importanza il supporto della Struttura nella conduzione di studi clinici riguardanti la stadiazione dell'artropatia psoriasica e nello studio di immagine del campo di cancerizzazione mediante teletermografia.

Infine la segnalare l'attività della Farmacia San Gallicano parte integrante degli IFO, nella produzione e vendita di galenici aggiornati secondo la moderna farmacopea. In questo ambito rientra l'attività di farmacovigilanza volta alla segnalazione delle sospette reazioni avverse a farmaci (ADR), alle visite nei reparti per valutazione delle ADR con medici, infermieri e tecnici, informazione sulla sicurezza dei farmaci. Nel 2015 vi sono state 50 segnalazioni, mentre l'attività di farmacovigilanza nella sperimentazione clinica ha portato alla segnalazione di n 7 casi di inserimento delle ADR in studi osservazionali.



In conclusione, la nuova struttura monodipartimentale di San Gallicano comporta una migliore gestione delle risorse ospedaliere, una razionalizzazione dei costi e un miglioramento nell'assistenza dei pazienti, consentendo progressi sostanziali in termini di sanità, di personale e attrezzature. Tra l'altro, attraverso l'interazione con il territorio, la collaborazione con le unità sanitarie locali (ASL, ospedali), con i medici di base e specialisti di altre discipline è reso possibile un miglioramento dell'assistenza dermatologica sul territorio in termini di sanità pubblica. Inoltre, l'aggiornamento dei sistemi di verifica (linee guida, evidence-based medicine), la gestione dei sistemi integrati, così come la memorizzazione dei dati unificata e centralizzata, l'uso della telemedicina, la valutazione e la verifica della qualità delle cure sono tutte elementi volti al miglioramento della cura dei pazienti. Data la centralità del paziente, l'Istituto lavora al costante aggiornamento delle linee guida diagnostiche e terapeutiche in parallelo con il servizio sanitario nazionale (SSN), sia a livello nazionale e regionale.

ATTIVITÀ SUL TERRITORIO. PREVENZIONE.

Nell'ambito di prevenzione da segnalare, ormai già attiva da diversi anni, la partecipazione ISG all'Euromelanoma Day, la campagna europea di informazione sul melanoma e sui tumori della pelle promossa in Italia dalla SIDeMaST. Nei giorni 8-9 maggio infatti gli specialisti dell'Istituto San Gallicano in accordo con la Direzione sanitaria, sono a disposizione del pubblico per visite gratuite e per fornire tutte le informazioni utili riguardanti il melanoma. Le due giornate sono infatti dedicate alla prevenzione dei tumori cutanei, con l'obiettivo di informare e sensibilizzare la popolazione sui rischi derivanti specie in soggetti a rischio dalla eccessiva esposizione solare e sulla necessità di misure preventive. Da segnalare la partecipazione attiva di molti dermatologi ISG alla Campagna per il Melanoma tenuta dall'Istituto presso il Municipio di Roma (Campidoglio), e la 2^a edizione del Sanit, Forum Internazionale della Salute tenutosi a Roma, in cui gli specialisti dell'Istituto hanno effettuato 3 giorni di visite gratuite e consulenze di prevenzione per i tumori cutanei.

COLLABORAZIONI SCIENTIFICHE NAZIONALI.

Sono state mantenute anche nel 2015 le Convenzioni con le maggiori Università italiane e Centri di eccellenza finalizzate allo svolgimento di collaborazioni scientifiche traslazionali e gestionali, alla preparazione postdoc di giovani ricercatori. Ne è un esempio attuale il protocollo d'intesa siglato tra l'Università Campus Bio-medico di Roma e gli IFO per il funzionamento della Scuola di Specializzazione in Patologia clinica, la convenzione con l'Università Cattolica del Sacro Cuore (Facoltà di Medicina e Chirurgia) "Agostino Gemelli" per la costituzione di un polo didattico per la Scuola di Specializzazione in dermatologia e venerologia. Sono stati anche stipulati rispettivamente nel 2015, un accordo quadro con la l'Università europea di Roma per la conduzione di progetti comuni nello studio sulla QOL ovvero sulla regolazione emotiva e dell'alestitimia nei pazienti affetti da psoriasi ed un accordo di cooperazione con la Fondazione DREAM-S.Egidio onlus per l'implementazione di attività no profit nel campo della oncologia e dermatologia clinica.

COLLABORAZIONI SCIENTIFICHE INTERNAZIONALI.

Numerose sono state nel corso dell'anno le collaborazioni a fini di ricerca con Istituti di prestigio internazionali quali il Dermatology Research Centre dell'University of Queensland in Australia e del Memorial Sloan Kettering Cancer Center di New York, USA anche attraverso periodi di comando finalizzato assegnato al Dr. Marco Ardigo della UOC Dermatologia Clinica,

Nei 2015 è continuata la collaborazione con l'Istituto IARC di Lione con l'intento di implementare le ricerche biomolecolari di patologie cutanee HPV-correlate.

Di notevole prestigio l'accordo di collaborazione tra Laboratorio di Patologia Clinica e Microbiologia ISG-IFO e BioFilmControl SAS, Saint-Beauzire, France per la conduzione degli studi "Development of laboratory procedures for the assessment of biofilm production and drug resistance of biofilm-forming bacteria for nosocomial surveillance and therapeutic management", "Profiling of biofilm production by "hospital infection isolates" (Alert organisms) originated either from patients or environment" e "Clinical studies aimed at characterizing the role of biofilm growing bacteria in Atopic Dermatitis (AD).

In particolare per la UOC Fisiopatologia Cutanea da segnalare le collaborazioni con il Department of Dermatology, Ludwig Boltzmann Institute, Munster (Dr. Markus Böhm), Department of Dermatology, Venereology, Allergology and Immunology Dessau Medical Center, Germany (Prof. Christos Zouboulis), Service de Dermatologie et Dermatologie Pédiatrique, Centre de Référence des maladies rares de la peau, Hopital St André Bordeaux (Prof. Alain Taieb), Developmental Genetics Of Melanocytes, Centre Universitaire Orsay Cedex France (Prof Lionel Larue), Department of Dermatology and Experimental Dermatology , University of Manchester UK (Prof. Ralf Paus)

CERTIFICAZIONE DI QUALITÀ ISO 9001.

Continua l'impegno della Direzione scientifica per il mantenimento della Certificazione di Qualità ISO 9001 rilasciata da BVQI Italia in data 16.12.2009 riguardante tra l'altro la "Erogazione dei servizi di diagnosi e cura di affezioni cutanee infiammatorie, oncologiche, infettive e allergologiche e professionali attraverso la diagnosi clinica, indagini di laboratorio e tecniche strumentali; relativo trattamento in regime di degenza ordinaria, day e week hospital, day surgery e attività ambulatoriale, incluse le attività cliniche e traslazionali relative a: Melanoma Unit, Malattie Rare, Malattie Sessualmente Trasmesse. Gestione di progetti di ricerca e sperimentazione clinica in ambito dermatologico. Progettazione ed erogazione di attività ed eventi scientifico-culturali in ambito dermatologico".

CERTIFICAZIONE BPL

Il Laboratorio di Fisiopatologia Cutanea e Centro Integrato di Metabolomica, ha ottenuto dal Ministero della Salute - Dipartimento della Sanità Pubblica e dell'Innovazione - il Certificato di Conformità alla Buona Pratica di Laboratorio (BPL), risultando la prima struttura pubblica italiana in ambito dermatologico ad essere certificata con idoneità ad effettuare Studi in vitro di "fototossicità, citotossicità ed attività antinfiammatoria di molecole secondo quanto definito nel D.L. n.50 del 02 marzo 2007 - Direttiva 2004/9/CE".

BREVETTI.

Sono stati mantenuti i seguenti brevetti per l'anno 2015:

"Dispositivo termo stimolatore per indagini termografiche in dermatologia, oncologia, angiologia e capillaroscopia" e "Associazione di talidomide ed acido salicilico in preparati farmaceutici antiinfiammatori, antiangio-genetici e antiproliferativi per uso topico".
Inoltre con delibera 849 del 12.11.2015 è stato approvato ed adottato il regolamento in materia di proprietà industriale degli IFO.

FORMAZIONE E DIDATTICA

La Direzione coordina e promuove la formazione attraverso Corsi ECM ed organizzazione di congressi. Sono stati tenuti durante il corso del 2015 n. 41 seminari a cadenza settimanale rivolti alla formazione di giovani ricercatori e clinici dell'Istituto con la partecipazione interattiva di medici, ricercatori e operatori sanitari.

FREQUENZE E TIROCINI.

L'attività di ricerca ha previsto un crescente numero di collaborazioni attraverso un programma di interscambio di ricercatori con Centri qualificati nazionali ed internazionali. L'Istituto ha ospitato numerosi ricercatori e clinici stranieri ed italiani in qualità di visitatori o per brevi corsi formativi con particolare riguardo al Centro delle Porfirie, al Laboratorio di metabolomica e al Servizio di fotodermatologia. In particolare nel 2015 i frequentatori sono stati 32. La Direzione scientifica inoltre ha incentivato la formazione del personale proprio, sponsorizzato numerose missioni e corsi di formazione. Da menzionare al riguardo in accordo con la Direzione generale IFO il comando finalizzato del Dott. Marco Ardigo' - Dirigente Medico della U.O.C. di Dermatologia Infiammatoria ed Immunoinfettivologia per il periodo di dieci mesi presso il Dermatological Research Centre dell'Università di Queensland (Australia) diretto dal Prof. Soyer e finalizzato allo svolgimento di un progetto scientifico di avanzamento delle ricerche nel campo della microscopia confocale in riflettanza, di cui il Dr. Marco Ardigo' è un esperto ricercatore, e lo sviluppo di sistemi diagnostico-terapeutici nello studio delle malattie infiammatorie cutanee.

PROGETTI DI RICERCA FINALIZZATA E SPERIMENTALE.

Secondo il mandato istituzionale, l'attività di ricerca dell'Istituto si è svolta secondo Progetti di ricerca corrente, Ricerche finalizzate di Enti Pubblici, Ricerche finalizzate di aziende o Enti privati, ed infine Trials sperimentali in collaborazione con le aziende Farmaceutiche.

RICERCA CORRENTE.

La Ricerca Corrente è stata svolta nel 2015 secondo le quattro linee RC concordate con il Ministero della Salute per il triennio 2013-15.



Linea 1. Dermatologia infettivologica e nosocomiale (resp. Prof. F. Ensoli) riguardanti le due distinte macroaree "malattie a trasmissione sessuale" e b) infezioni batteriche comunitarie e nosocomiali.

Linea 2. Dermatologia oncologica (Resp. Dr. Frascione) comprende tre macroaree di ricerca traslazionale. A) melanoma. B) rete oncologica per i tumori rari della cute nella Regione Lazio. C) terapie non chirurgiche dei NMSC.

Linea 3. Dermatologia clinica e infiammatoria. (Responsabile Prof. Enzo Berardesca) si distingue in quattro aree di studio, A) patologie infiammatorie. B) dermatopatie autoimmuni. C) patologie dermatologiche degenerative. D) metabolomica della cute.

Linea 4 porfirie e dermatosi rare (Resp. Dr. G. Biolcati). I principali progetti di studio della Linea sono: Sarcoma di Kaposi, Lichen Sclero-Atrofico, Metodiche biochimiche e test genetici in pazienti affetti da patologie rare, Dermatiti Autoimmuni.

RICERCA FINALIZZATA E STUDI CLINICI.

Nell'ambito del Bando RF 2013 del Ministero della Salute sono stati assegnati al San Gallicano due Progetti, con un finanziamento globale di euro 630.000,00. Si tratta rispettivamente del Progetto Ordinario "Clinical and Experimental Pathway to Vitiligo Management" e del Progetto Giovani Ricercatori: "Can biological agents withdrawn in psoriatic arthritis patients after a stable remission of arthritis is achieved? A clinical, radiological and ultrasonographic study". Del primo è Responsabile Giovanni Leone dirigente del Servizio di Fototerapia ISG, in collaborazione con Mauro Picardo responsabile del Laboratorio di Fisopatologia cutanea, il secondo è stato assegnato a Dario Graceffa dell'Ambulatorio per lo studio e la cura della psoriasi diretto da Claudio Bonifati con la collaborazione di Fulvia Elia della Diagnostica per immagini diretta dal Francesco Solivetti.

È stato approvato inoltre nell'ambito del bando BRICK 2015 il progetto INAIL "Patologie cutanee e lavoratori immigrati: studio clinico-epidemiologico e della suscettibilità individuale per lo sviluppo di strategie di prevenzione" Responsabile il Dr. Antonio Cristaudo, Finanziamento concesso: euro 181.800.

È stato approvato ed è in corso di registrazione Convenzione il Progetto finanziato dal Ministero della Salute - Dip. Prevenzione Sanitaria "La diagnosi rapida di sifilide in ambiente extraospedaliero quale strategia di prevenzione dell'infezione da HIV mirata ai maschi che fanno sesso con maschi (MSM)" Responsabile Dr. Massimo Giuliani.

Sono continuate le attività delle ricerche finalizzate in corso quali il progetto RF 2010 "Sebum lipidomics: a new tool to correlate skin and systemic lipid metabolism" Responsabile Scientifico il Prof. Mauro Picardo, il progetto "Calcium dysregulation and oxidative stress: from molecular mechanisms to therapeutic implications in Hailey-Hailey disease" finanziato da Telethon responsabile il Dr. Gianfranco Biolcati, il progetto finanziato dalla Regione Lazio- Filas "Prevenzione cheratosi attinica" Responsabile il Dr. Pasquale Frascione, "Aspetti peculiari del lavoro in agricoltura e ricadute sul processo di prevenzione e protezione: scenari di esposizione a prodotti fitosanitari nelle lavorazioni in serra e percezione del rischio per la salute e sicurezza in lavoratori agricoli stranieri" Responsabile il Dr. Antonio Cristaudo.

Sono continuati i progetti finanziati grazie al supporto dei fondi 5x1000 quali: Valutazione del metabolismo del glucosio encefalico mediante tomografia ad emissione positronica (PET) in pazienti con psoriasi con e senza depressione maggiore prima e dopo terapia efficace (2009), Studio clinico e strumentale tramite risonanza magnetica nucleare ad alto campo (RMN 1,5 Tesla) per la diagnosi precoce di spondilite psoriasica e sua risposta terapeutica ai farmaci (FANS, DMARDS e anti-TNF) correntemente registrati per la terapia dell'artrite psoriasica (2010), Incidenza e prevalenza dell'infezione da virus del papilloma umano (HPV) nella mucosa

orale e orofaringea di pazienti afferenti in un centro MST. Studio di fattibilità per un vaccino preventivo delle neoplasie testa-collo HPV-associate (2010), Valutazione della produzione di biofilm e profili di resistenza antibiotica di infezioni cutanee in ambito ospedaliero (2011), Cancerogenesi cutanea e RUV. Aspetti epidemiologici, clinici e biomolecolari (2011), Ruolo degli US ad alta frequenza, a confronto con Tac-Pet FDG e Teletermografia nella diagnosi delle metastasi in transito da melanoma, in condizioni basali e dopo trattamento con elettrochemioterapia. Studio prospettico e rivalutazione della letteratura (2011).

Sono terminate le attività nell'ambito della specifica Convenzione stipulata con l'Istituto Superiore di Sanità sin dal 2002, in particolare gli studi sulle preparazioni vaccinali nel campo della malattia HIV.

In ambito sperimentale e dei trial sono continuati gli studi in collaborazione con diverse Società farmaceutiche, con lo scopo di identificare risposte specifiche a nuove terapie o procedure, oppure nuove modalità di utilizzo di terapie già note. Nuove collaborazioni sono state attivate nel 2015, ad esempio con la Kedrion S.p.a per una collaborazione finalizzata allo sviluppo e la validazione di test finalizzati ad indagare le caratteristiche della risposta immune anticorpale nei confronti della aprotinina bovina, di cui è responsabile il Dr. Fabrizio Ensoli; con la Aziende Chimiche Riunite Angelini Francesco (A.C.R.A.F. S.p.a.) per la conduzione dello studio "Razionale per nuova indicazione di generici o nuove entità chimiche a vario grado di ricerca e sviluppo nei processi di infiammazione in dermatologia", con la Stealth Peptides International per la conduzione del progetto "Evaluation of bendavia in vitiligio", con la Fidia farmaceutici per la conduzione del progetto "Valutazione dell'utilizzo di oncofid-P- (Paclitaxel coniugato con acido ialuronico) nel trattamento dei basaliomi - FASE 2" e dello studio "Valutazione dell'utilizzo di oncofid-P- (Paclitaxel coniugato con acido ialuronico) nel trattamento della cheratosi attinica" con la Procter&Gamble finalizzato alla conduzione del progetto "Collaborazione per lo sviluppo di un metodo analitico per la composizione del sebo".

In ambito della patologia clinica e microbiologia da segnalare lo studio prospettico di coorte appaiato per stimare la mortalità attribuibile a *Klebsiella pneumoniae* resistente ai carbapenemi in un campione di ospedali italiani. Studio di coorte prospettico appaiato. - Istituto Superiore di Sanità, come anche lo studio multicentrico osservazionale "Epidemiology, genotyping, and antimicrobial susceptibility of invasive *Candida* species: a multicenter prospective survey".

CONTO CAPITALE

Di grande valore per l'Istituto l'approvazione da parte del Ministero della Salute e della Regione Lazio di un finanziamento in Conto capitale 2015 per il potenziamento di attrezzature altamente qualificanti. Si tratta infatti dell'acquisto-leasing rispettivamente di: Spettrometro di massa QTOF 6545 con UHPLC 1290 Infinity, 3 Videodermatoscopi Digitali, Lampada ad eccimeri VTRAC, Laser q Switched nell'ambito dei Progetti

1) "Cute senile e precancerose cutanee. Impiego di metodiche diagnostiche non-invasive e di tecnologia lipidomica per la prevenzione dei tumori della cute"

"Upgrade tecnologico Istituto San Gallicano nel campo della fototerapia e delle porfirie"
Responsabile il Direttore Scientifico.

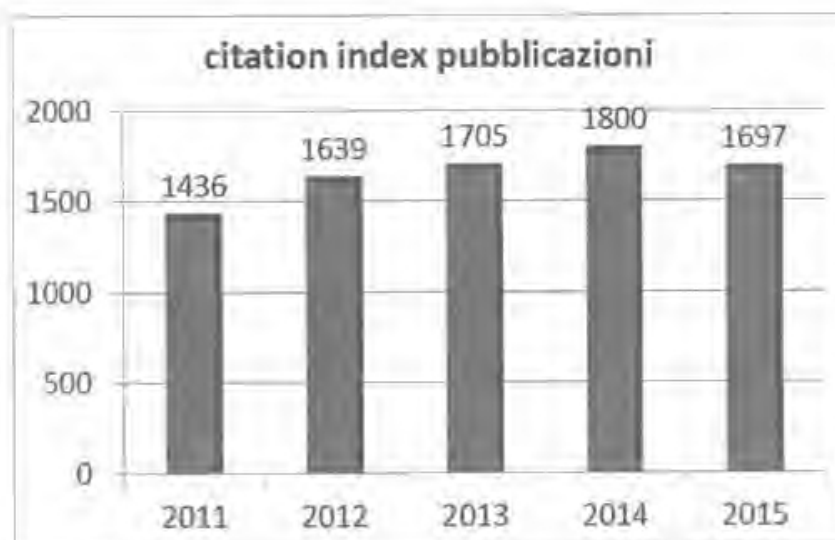
PRODUZIONE SCIENTIFICA

La Direzione Scientifica promuove, coordina e regola l'attività scientifica e di ricerca. Predisponde le linee strategiche e programmatiche della ricerca, organizza l'attività, con

particolare attenzione agli aspetti traslazionali e all'innovazione, mediante collaborazioni in rete e lo sviluppo della ricerca clinica e pre-clinica, garantisce e monitora il suo svolgimento nel rispetto dei principi etici che ispirano l'Istituto. Cura i rapporti con gli organi istituzionali, compresi quelli con il Ministero della Salute, il MIUR, le Università, gli Istituti di ricerca italiani e stranieri, la Commissione Europea, il CNR. Promuove il reperimento dei finanziamenti per la ricerca. Monitora la produzione scientifica e garantisce la protezione della proprietà intellettuale delle invenzioni realizzate dai ricercatori. Coordina le attività dei Laboratori di Ricerca, favorisce lo scambio continuo di informazioni tra l'attività clinica e quella scientifica, presiede e coordina le attività del Comitato Tecnico Scientifico. La Direzione scientifica incentiva le pubblicazioni, con particolare riguardo agli aspetti traslazionali della ricerca.

Le pubblicazioni dell'Istituto nel 2015 hanno riguardato articoli originali, review, studi descrittivi (case report, case series), analitici (studi di coorte, studi caso-controllo) e prognostici (studi di coorte prospettici e retrospettivi). Sono da citare i lavori: M. Picardo, E. Bastonini "A new view of vitiligo: Looking at normal-appearing skin" *Journal of Investigative Dermatology*; come anche M. Donà, T. Ghejt, A. Latini, M. Berievolò, M. Torres, V. Smelov, S. McKay-Chopin, A. Giglio, A. Cristaudo, M. Zaccarelli, M. Tommasino, M. Giuliani "Alpha, beta and gamma Human Papillomaviruses in the anal canal of HIV-infected and uninfected men who have sex with men" *Journal of Infection*; Cordiali-Fei P., et al "Analysis of the ORFK1 hypervariable regions reveal distinct HHV-8 clustering in Kaposi's sarcoma and non-Kaposi's cases" *Journal of Experimental and Clinical Cancer Research*; L. Scalona, P. Cortesi, L. Mantovani, A. Belisari, F. Ayala, A. Fortina, D. Bonamonte, G. Borroni, S. Cannavò, F. Guarneri, A. Cristaudo, O. De Pittà, R. Gallo, G. Girolomoni, M. Gola, P. Lisi, P. Pigatto, R. Satta, A. Giannetti "Clinical epidemiology of hand eczema in patients accessing dermatological reference centres: Results from Italy British" *Journal of Dermatology*.

Le pubblicazioni indicizzate nel 2015 sono state 78 con un IF grezzo totale di 200.



[Handwritten signature]

[Handwritten signature]

FINANZIAMENTI DELLA RICERCA

1. Ricerca Corrente 2015 Ministero Salute: € 1.180.567,17
2. Ricerche Finalizzate Enti Pubblici, privati, trial: € 1.271.575,47
3. Finanziamento 5 x 1000 Ministero Salute 2013: € 155.831,21

Elenco Ricerche finalizzate, donazioni Enti pubblici e privati attivati nel 2015

Responsabile	Ente finanziatore	Importo	Struttura	Titolo Ricerca	Tipologia finanziamento
Dr. Giovanni Leóné	Ministero della Salute	€ 382.008,00	UOC Dermatologia Clinica	Clinical and Experimental Pathway to Vitiligo management	Ricerca finalizzata
Dr. Dario Graceffa	Ministero della Salute	€ 248.505,00	UOC Dermatologia Clinica	Can biological agents withdrawn in psoriatic arthritis (PsA) patients after a stable remission of arthritis is achieved? A clinical, radiological and ultrasonographic study.	Ricerca finalizzata
Dr. Antonio Cristaudo	INAIL	€ 181.793,62	UOSD MST	Patologie cutanee e lavoratori immigrati: studio clinico-epidemiologico e della suscettibilità individuale per lo sviluppo di strategie di prevenzione	Ricerca finalizzata
Dr. Massimo Giuliani	Ministero della Salute	€ 68.500,00	UOSD MST	La diagnosi rapida di sifilide in ambiente extraospedaliero quale strategia di prevenzione dell'infezione da HIV mirata ai maschi che fanno sesso con maschi (MSM)	Ricerca finalizzata
Dr. Picardo Mauro	Aziende Chimiche Riunite Francesco Angellini (ACRAF S.p.a.)	€ 100.000,00	UOC Fisiopatologia Cutanea	Razionale per nuova indicazione di generici o nuove entità chimiche a vario grado di ricerca e sviluppo nei processi di infiammazione in dermatologia	Ricerca finalizzata
Dr. Picardo Mauro	Stealth Peptides	€ 15.000,00	UOC Fisiopatologia Cutanea	Evaluation of BendaviATM in Vitiligo	Ricerca finalizzata
Dr. Picardo Mauro	Fidia Farmaceutici	€ 20.000,00	UOC Fisiopatologia Cutanea	Valutazione dell'utilizzo di oncolite-P- nel trattamento dei basaliomi - FASE 2	Ricerca finalizzata

Dr. Fabrizio Ensolì	Kedrion S.p.a.	€ 57.000,00	UOSD Patologia Clinica e microbiologia	Collaborazione per lo sviluppo e validazione di test finalizzati ad indagare le caratteristiche della risposta immune anticorpale nei confronti della aptrotinina bovina	Ricerca finalizzata
Dr.ssa Camera Manuela	Procter&Gamble	€ 60.000,00	UOC Fisiopatologia Cutanea	Collaborazione per lo sviluppo di un metodo analitico per la composizione del sebo e relativa quantità sul viso	Ricerca finalizzata
Dr. Picardo Mauro	Fidia Farmaceutici	€ 60.000,00	UOC Fisiopatologia Cutanea	Valutazione dell'utilizzo di oncofid-P- (Pacitaxel coniugato con acido ialuronico) nel trattamento delle cheratosi attiniche	Ricerca finalizzata
Dr. Enzo Berardesca	Novartis Farmà Spa	€ 2.450,00	UOC Dermatologia Clinica	CAIN457A2304-SCULPTURE	sperimentazione
Dr.ssa Eibenschutz	Roche S.p.a.	€ 500,00	UOSD Dermatologia Oncologica e prevenzione	Studio multicentrico, a braccio singolo, iti aperto, di fase II volto a valutare la sicurezza di Vismodegib	sperimentazione
Dr. Enzo Berardesca	Merck Sharp & Dohme Corp.	€ 16.053,00	UOC Dermatologia Clinica	Studio di fase 3, randomizzato, SCH 900222/MK-3222 SC	sperimentazione
Dr. Enzo Berardesca	Amgen Dompè S.p.a.	€ 1.034,85	UOC Dermatologia Clinica	Studio 20120363	sperimentazione
Dr. Antonio Cristaudo	Ygha-Biokos Ambiente S.r.l.	€ 4.670,00	UOSD Dermatologia MST	Una valutazione a livello mondiale del paziente con orticaria cronica refrattaria alla terapia antistaminica	sperimentazione
Dr. Enzo Berardesca	Giuliani S.p.a. (Hippocrates Research S.r.l.)	€ 48.000,00	UOC Dermatologia Clinica	Studio randomizzato di Fase I, controllato, in doppio cieco, con dose di sicurezza/PK ascendente, della somministrazione topica di GED-0507-34-Levo	sperimentazione
Dr. Antonio Cristaudo	ICIM S.r.l	€ 4.000,00	UOSD Dermatologia MST	Valutazione clinica multicentrica Shine-on	sperimentazione
Dr. Biolcati Gianfranco	Qinovel Pharmaceutical Limited	€ 1.000,00	UOSD Farmine	Supporto alle attività di ricerca	donazione
Dr. Biolcati Gianfranco	Mitsubishi Tanabe Pharma Ltd	€ 558,00	UOSD Farmine	Supporto alle attività di ricerca	donazione
Dr. Di Carlo Aldo	Società Allas	€ 500,00	Direzione	Supporto alle attività di ricerca	donazione

5.2 ISTITUTO REGINA ELENA

L'attività svolta dall'Istituto Nazionale dei Tumori Regina Elena (IRE) nel 2015 è stata rafforzata da iniziative volte alla ricerca traslazionale per il miglioramento delle diagnosi e delle terapie in campo oncologico.

[Handwritten signatures]

Nel 2015 è stata istituito l'International Advisory Board così composto (Delibera 380 del 26/05/2015):

- Prof. Webster K. Cavenee, Ludwig Institute for Cancer Research, La Jolla, CA.

Area di interesse: oncologia molecolare

- Prof. Carlo M. Croce, Institute of Genetics, The Ohio State University, Columbus, OH

Area di interesse: genetica dei tumori

- Prof. Guido Kroemer, Centre de Recherche des Cordeliers, University of Paris Descartes, Paris

Area di interesse: immunologia dei tumori, apoptosi

- Prof. Lance A. Liotta, George Mason University, VA

Area di interesse: patologia, proteomica, biomarcatori

- Prof. Peter K. Vogt, The Scripps Research Institute, La Jolla, CA

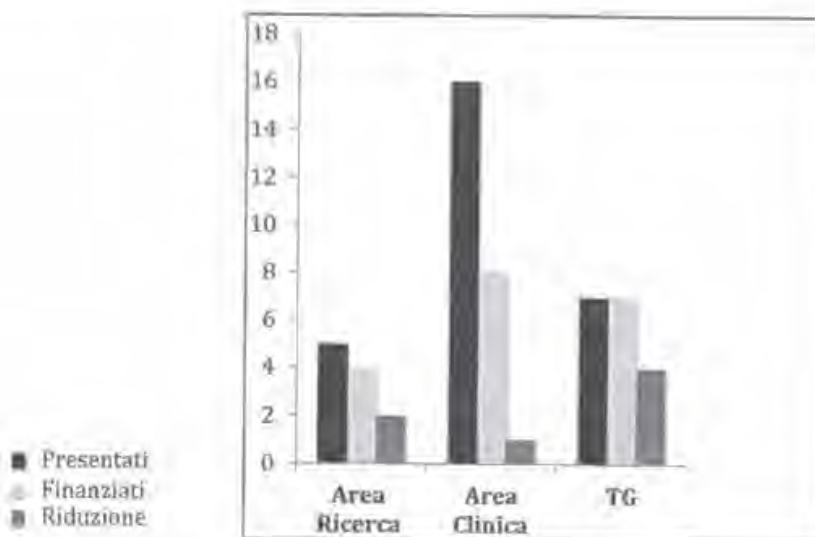
Area di interesse: oncologia molecolare

L'Advisory Board si è riunito il 28 Maggio 2015 e in tale occasione ha esaminato le proposte progettuali presentate dai ricercatori IRE alla Direzione Scientifica per un bando interno.

Sono stati presentati 28 progetti, di cui 5 dall'area di ricerca, 16 dall'area clinica e 7 dai Gruppi Traslazionali.

Questi gruppi, istituiti nel 2013, sono formati da ricercatori, anatomopatologi, radiologi, chirurghi, radioterapisti e oncologi medici che hanno aderito su base volontaria a uno o più TG. Il nucleo centrale dei TG è costituito dalla figura del ricercatore per i modelli preclinici della patologia di riferimento, dal patologo per lo studio dei biomarcatori e dal clinico che programmerà e avvierà lo studio clinico.

Sono stati finanziati 4 progetti di base per un ammontare di € 160.000, 8 progetti clinici per un ammontare di € 515.000 e 7 Gruppi Traslazionali per un ammontare di € 525.000, alcuni hanno subito una decurtazione del budget richiesto. I risultati complessivi sono illustrati nella tabella sottostante.



La Direzione Scientifica ha redatto un regolamento per la gestione delle proprietà intellettuali e stabilito una serie di procedure atte a favorire un'organizzazione e una gestione efficiente a

[Handwritten signatures]

costi sostenibili. Il regolamento è stato approvato con delibera 849 del 12/11/2015 (n. brevetti 18).

Linee di Ricerca e Gruppi Traslazionali

Di seguito le attività scientifiche 2015 di rilievo dell'IRE, suddivise tra le quattro linee di ricerca istituzionali.

Linea 1 - Basi molecolari e cellulari per la ricerca traslazionale in oncologia

Obiettivo: Identificare le alterazioni molecolari responsabili della trasformazione cellulare e/o della resistenza ai farmaci. A questa linea afferiscono 34 progetti che hanno prodotto 72 pubblicazioni. IF normalizzato 348.



	TITOLO
1	Role of Che-1 in oncogenic c-Myc signaling
2	Role of Che-1 in the control of p53 response
3	Role of aromatase in the pathogenesis of mesothelioma
4	Role of Che-1 in the control of mTOR pathway
5	Modulation of: 1) tumor progression by the kinetochore (KT) protein Hec1 (Highly Expressed in Cancer protein 1) 2) drug sensitivity by Toll-like receptor 3 (TLR3) 3) angiogenesis by NAADP and two-pore channel-2-dependent Ca ²⁺ signaling.
6	Role of the TSPO "pathway" in the metabolic adaptation and evasion of mitochondrial quality control in Glioblastoma
7	β -arrestin-1 is a critical adaptor of ET-1 signaling cancer progression
8	In vivo molecular imaging of cell proliferation during pancreatic tumor progression to identify new biomarkers useful for clinical applications
9	Deciphering new molecular pathways through which the transcription factor NF- κ B exerts its role on cell proliferation
10	The epigenetic contribution to Lynch syndrome
11	Study of a novel transcription factor-miRNAs circuit in EMT of colon cancer cells.
12	MicroRNAs regulated by mutated p53 oncoproteins in cancer
13	Understanding high-risk HPV-induced derangement in transformed cells to dismantle its oncogenic power
14	Studies on the functional role and regulation of a restricted signature of microRNAs in acute myeloid leukemia
15	DNA damage response factors maintain ploidy by organelle-specific functions: roles of HIPK2 at the midbody
16	hMENA splicing program in lung cancer progression
17	Identification of new therapeutic targets in melanomas carrying BRAF and NRAS-mutations
18	Role of HER3 in colon cancer stem cells tumorigenicity
19	Digging deeper into regulation of autophagy and angiogenesis by BCL-2 Family Proteins
20	Identification of novel coding and non-coding transcriptional targets of gain-of-function mutant p53

21	Genomic instability (IN) in Head&Neck cancers: Role of Gain of Function activity (GOF) of p53 mutants
22	Disclosing ID4-dependent cross-talk between basal-like breast cancer cells and tumor associated macrophages
23	Role of HMGA1 in human liposarcoma initiation and progression
24	Antiepileptic and antineoplastic effects on glioblastoma human cells of lacosamide (LCM) and brivaracetam (BRV): preliminary experimental study
25	Regulation of intracellular signaling by MIG6
26	Role of the telomeric protein TRF2 in oncogenesis: molecular mechanisms
27	How tumors evade the immune system
28	Characterization of the role of Che-1 in chromatin remodeling.
29	Characterization of a transgenic zebrafish model to visualize proliferation in vivo.
30	HCV core protein modulates pRb2/p130 expression in human hepatocarcinoma cell lines through promoter methylation
31	SI113, a specific inhibitor of the Sgk1 kinase activity that counteracts cancer cell proliferation
32	Development of new strategies targeting chromosomal instability in breast and colon cancer
33	Metabolic regulation and adaptive responses sustaining metastases in breast cancer
34	Stem cells derived from lipoaspirate of transplanted patients: future for tissues regeneration

TRANSLATIONAL PROGRAM	TITLE
LUNG CANCER TRANSLATIONAL PROGRAM	LUNG CANCER TRANSLATIONAL PROGRAM Identification of novel genomic alterations in smoking-related nscic by analyzing tumor and stromal-associated cells.

Linea 2 - Approcci innovativi nelle classificazioni diagnostiche e prognostiche del paziente oncologico

Obiettivo: fornire al paziente una classificazione molecolare personalizzata e standardizzata in tempi brevi; partecipazione alla stesura di linee guida nazionali e internazionali in ambito diagnostico e prognostico. A questa linea afferiscono 21 progetti che hanno prodotto 62 pubblicazioni, IF normalizzato 258.

N	Progetto
1	Global Rare Tumor Networking and new staging/prognostic concepts in Thymic Epithelial Tumors and in Non Small Cell Lung Carcinomas metastatic to the mediastinum; an integrated clinicopathological and molecular study
2	miRNAs as predictor of lung adenocarcinoma-derived brain metastases
3	Role of coagulation disorders, angiogenesis and multi-parameter flow cytometry application for the diagnosis, prognostic stratification and treatment monitoring in cancer patients
4	Asses the molecular mechanisms underlying the prognostic role of miR-204 in gastric tumors
5	hMENA splicing program as biomarker of cancer prognosis and progression
6	Molecular predictors of response to TKIs in Non Small Cell Lung Cancer with EGFR wild type
7	Exploring the pancreatic tumor microenvironment: cancer associated fibroblasts as new tool for novel therapeutic targets
8	Role of Per2 expression in Colorectal Cancer
9	Phenotypic and microRNA profiling in bilateral breast carcinomas: diagnostic and prognostic potentials
10	ATM heterozygosity as a tumor susceptibility factor in the general population: from screening to therapy
11	Predictive biomarkers of melanoma progression and of clinical response to chemo-immunotherapeutic therapies
12	Cancer prognosis with monoclonal antibodies
13	p53 and BCL2 expression across molecular subtypes: correlation with disease progression, response to therapy and site of relapse in 1099 early breast cancer patients
14	Multiplex Ligation-dependent Probe Amplification (MLPA): a quantitative and sensitive method to detect HER2 status in breast carcinomas with equivocal HER2 gene amplification
15	Predictive role of a microRNA signature in relapsed, high-grade serous, ovarian cancer patients rechallenged with platinum-based regimens
16	Sentinel node tumor burden quantified based on cytokeratin 19 mRNA copy number predicts non-sentinel node metastases in breast cancer classified by molecular subtypes
17	Identification of glioma molecular biomarkers
18	Validation of MicroRNA signatures by gene expression profiles
19	Tumor Cancer Genome Atlas-Thymoma (TCGA-THYM)
20	The predictive role of percent changes in fasting glucose on efficacy outcome of metastatic breast cancer patients treated with everolimus-exemestane
21	TAZ score and breast cancer

TRANSLATIONAL PROGRAM	TITLE
Ovarian CANCER TRANSLATIONAL PROGRAM	Exploring biomarkers and pathways driving disease outcome in high grade serous ovarian carcinoma (HGS OCa)
Colorectal CANCER TRANSLATIONAL PROGRAM	Exploiting next-generation sequencing and loss-of-function genetic screens for discovering novel molecular predictors

		and therapeutic targets in colorectal cancer
Neuro-Oncology TRANSLATIONAL PROGRAM		Biomolecular characterization and advanced imaging modalities in the diagnosis of brain gliomas: validation of prognostic and predictive factors. BIG
Sarcoma TRANSLATIONAL PROGRAM		Identification of prognostic factors and definition of predictive drug response elements in selected sarcoma patients
Urologic TRANSLATIONAL PROGRAM		New tools for individual risk assessment and treatment assignment in prostate cancer patients

Linea 3 - Terapie innovative in ambito oncologico

Obiettivo: Individuazione di nuove terapie antineoplastiche. Riduzione del numero di pazienti necessari a completare e validare gli studi di sperimentazione clinica.

A questa linea afferiscono 31 progetti che hanno prodotto 76 pubblicazioni. IF normalizzato 357,50.

N	Progetto
1	Innovative treatment of multiple myeloma: a Phase III study
2	Targeting endothelin-1 signalling to circumvent chemoresistance in tumor cells
3	The role of chemotherapy in recurrent malignant brain tumor
4	New treatment strategies for solid tumours, with specific regard to innovative molecularly targeted drugs and their synergistic interactions with antineoplastic chemotherapy or endocrine treatments
5	Therapy and diagnosis in thyroid cancer
6	HPV and related cancers: therapeutic and 2nd generation prophylactic vaccines
7	Molecular Biomarkers for Colorectal Liver Metastases Resectability after Chemotherapy plus Cetuximab
8	Innovative treatment of Haematological disorders
9	A randomized phase II study on innovative therapy of primary Central Nervous System (CNS) lymphoma (IELSG 32)
10	Use of Hyperthermic Intraperitoneal Chemotherapy (HIPEC) for the treatment of advanced gastric cancer. Multicentric randomised Phase III study
11	Study of new histone acetyltransferase inhibitors with potential antitumor activity
12	Development of biological models predictive of response and/or toxicity for cancer treatment optimization
13	Evaluation of the CELLFOOD action in combination with radiotherapy
14	Therapeutic nanomolar conjugates
15	Autologous bone marrow transplantation: role of innate immunity receptors
16	Toolbox nano-complexes
17	HIV-1 interactome and infection control
18	Evaluation of organ motion by means of Cone Beam Computed Tomography (CBCT) during the administration of hypofractionated radiotherapy in prostate cancer
19	Measurement of tissue perfusion using IVIM MRI in brain tumors: comparison

	between IVIM MRI and DCE MRI
20	Targeting tumor-stroma interactions with rational combination strategies to offset resistance to MAPK pathway inhibitors in human melanoma
21	Vertical and lateral combination strategies to achieve synergistic antitumor effect with molecularly targeted agents in human solid tumor
22	Correlation between perfusion fraction f derived from IVIM DWI and perfusion measurements obtained by Dynamic Contrast-Enhanced (DCE) MR in head and neck carcinoma
23	Comparison between two perfusion MR techniques, Dynamic Susceptibility Contrast (DSC) and Dynamic Contrast Enhanced (DCE) MRI, in the evaluation of brain tumors before treatment and during follow-up
24	Robotic surgery for gynecologic malignancies treatment
25	Activity of nab-paclitaxel monotherapy in heavily pretreated pancreatic cancer patients: A multicenter retrospective analysis
26	Optimizing supportive measures for the safe administration of FOLFIRINOX as first-line treatment in advanced, inoperable pancreatic cancer (PDAC) patients in routine clinical practice
27	Treatment and outcome(s) of Italian patients with poor risk metastatic renal cell carcinoma (prRCC)
28	Angiogenic and procoagulant factors in plasma of brain tumour patients treated with Bevacizumab
29	Cytoreductive surgery combined with hyperthermic intraperitoneal chemotherapy versus systemic chemotherapy for treatment of resectable colorectal carcinomatosis, Open multicentric randomized clinical study
30	Preclinical development of DNA Topoisomerase inhibitors-based combination for the treatment of colon cancer
31	Medical optimization of TOR1se1 (MoTOR): A multicenter, phase II, evaluation of Temsirolimus as second-line treatment for metastatic RCC patients progressing after cytokine therapy, tyrosine kinase, or angiogenesis inhibitors

Linea 4 - Prevenzione primaria e secondaria e qualità della vita

Obiettivo: identificazione della malattia oncologica in fase preclinica; arrestare o rallentare la progressione della malattia oncologica attraverso la diagnosi precoce. A questa linea afferiscono 15 progetti che hanno prodotto 10 pubblicazioni. IF normalizzato 41.

N	Progetto
1	Physician-assessed and patient-reported outcome measures in chemotherapy-induced peripheral neurotoxicity
2	Ototoxicity neuroprotection with vitamin E α
3	New screening and follow-up molecular strategies in patients with suspected hereditary syndrome of colon-rectal carcinoma
4	Cryopreservation and autotransplantation of human ovarian tissue for fertility preservation of female patients prior to cytotoxic therapy
5	Isotonic contrast (iodixanol) administration vs. low osmolar contrast (iopromide) use: evaluating risk of contrast-induced nephropathy in cancer patients at very low risk
6	Evaluation of seizure control and quality of life in patients with brain tumor related epilepsy treated with Lacosamide as add-on therapy : a prospective explorative study

	with a historical control group
7	Oncology Rehabilitation: definition of a multidimensional and multidisciplinary approach. Patient Empowerment, Methodological assessment and Cost analysis
8	Clinical impact of accurate patient specific three-dimensional treatment planning in molecular radiotherapy
9	Improvement of quality of life by optimization of treatment delivery schedule based on short and long term radiation induced effects
10	Lifestyle as risk factor of breast cancer progression : role of molecular biomarkers linked to the stress
11	Quality of care improvement through experimentation of psychological paths in daily clinical practice
12	Personalized prognosis and therapy of HPV-associated cancer in genital and extragenital localizations; improving the HPV tests
13	Evaluation of seizure control, quality of life and effect on EEG background activity in patients with brain tumor related epilepsy treated with Zonisamide as add-on therapy: a pilot study
14	Home-care for brain tumor patients
15	Impact of cognitive deficit on Quality of Life in Brain tumor patients

A supporto del lavoro dei TG è stata creata un'unità di Biostatistica e Bioinformatica costituita da 4 biostatistici, 1 bioinformatico e 2 programmatori informatici. Questa unità costituisce un supporto fondamentale per i ricercatori sperimentali e clinici dell'IRE, in quanto ha tra i suoi compiti la supervisione biostatistica e bioinformatica delle ricerche dell'Istituto, unitamente alla creazione e implementazione dei database dei pazienti di cui siano disponibili campioni biologici. La realizzazione di questi database è uno strumento essenziale per la ricerca traslazionale e clinica.

Risultati Scientifici 2015:

- N. Pubblicazioni in riviste impattate: 221
- I.F. normalizzato totale: 1007,5
- N. Trial clinici attivi: 262
- N. Pazienti reclutati in Trial clinici: 3877
- I.F. normalizzato per Ricercatore: 14,23
- I.F. normalizzato calcolato considerando esclusivamente i Ricercatori che hanno pubblicato articoli scientifici in riviste impattate: 14,58

La riprogrammazione della ricerca, incominciata nel 2013, ha avuto un effetto di stabilizzazione sulla produttività scientifica dell'Istituto.

RICERCA FINALIZZATA

Finanziamenti 2015

Nell'anno 2015, i ricercatori IRE hanno consentito di deliberare i seguenti finanziamenti:

- AIRC per un totale di 3.2 milioni di euro;

- Il Ministero della Salute per "l'Integrazione sociosanitaria cittadini paesi terzi, linea di attività: servizi di facilitazione per l'accesso alla diagnosi precoce dei tumori femminili per le donne straniere presenti in Italia" (Deliberato Euro 76.000);
- Comunità Europea per "ULTRAsensitive PLAsmonic devices for early CANcer Diagnosis - ULTRAPLACAD - Far luce sui tumori con la biopsia liquida" (Deliberato Euro 407.000);
- Fondazione Umberto Veronesi per "Molecular mechanism of neurogenal ageing: the regulation of mitofagy by the atp1f1/tspo pathway" (Deliberato Euro 70.000);
- GE Medical System per Borsa di studio annuale per formazione nell'ambito del 1,5 tesla e della risonanza magnetica 3T (Deliberato Euro 40.000);
- NATO per "A Panel of Biomarkers as Novel Tool for Early Detection of Radiation Exposure" (Deliberato Euro 62.400);
- Altri finanziamenti da enti privati per circa Euro 125.000 circa;
- Donazioni deliberate per Euro 71.000,00 (8);
- Proventi da sperimentazioni: Euro 760.000;

Nel corso del 2015 sono state erogate borse di studio per un totale di Euro 258.000

Conto Capitale

Nell'ambito della Convenzione del 12 luglio 2013 in essere con il Ministero della salute, nel corso del 2015 si è proceduto all'aggiudicazione definitiva dell'appalto pubblico indetto con procedura aperta ai sensi dell'art.55 comma 5 del D.lgs 163/2006 Smi per l'affidamento della fornitura di una apparecchiatura "sistema Spect/ct" occorrente alla UOC Medicina nucleare dell'Istituto Regina Elena.


Da rilevare inoltre, nel 2015, finanziamenti in conto capitale del Ministero della Salute per un totale di 650 mila euro:

- Identificazione di biomarcatori molecolari predittivi di risposta a terapie convenzionali, immunoterapia e farmaci innovativi (350 mila euro)
- Sviluppo di una piattaforma genomico-computazionale avanzata per la Medicina Personalizzata condivisa tra gli IRCCS afferenti ad Alleanza Contro il Cancro (300 mila euro)



Obiettivi futuri

- proseguire ulteriormente il consolidamento della ricerca traslazionale in due aree prevalenti: i) terapie sperimentali; ii) studio dei biomarcatori diagnostici, prognostici e di monitoraggio dell'evoluzione delle singole patologie tumorali.
- consolidare le nuove strutture tecnico-scientifiche di supporto alla ricerca traslazionale dell'IRE, dotate di attrezzature di ricerca appropriate: i) Oncogenomica ed epigenetica; ii) Immunologia e immunoterapia dei tumori; iii) Network molecolari, metabolismo cellulare e nuovi agenti terapeutici; iv) Modelli preclinici oncologici.



LA GESTIONE ECONOMICO - FINANZIARIA

6 LA GESTIONE ECONOMICA – FINANZIARIA

6.1 SINTESI DEL BILANCIO E RELAZIONE SUL GRADO DI RAGGIUNGIMENTO DEGLI OBIETTIVI ECONOMICO – FINANZIARI

Il risultato economico consuntivo dell'esercizio 2015, come evidenziato nelle tabelle di seguito rappresentate, rileva una perdita pari a 50.779 €/000.

Tale risultato è peggiorativo rispetto al dato del bilancio anno 2014 (-8.202 €/000), ma migliorativo rispetto a quello dell'esercizio 2013 (+3.279 €/000).

In effetti, come dettagliato in Nota Integrativa, e raffigurato nella tabella sottostante:

VOCE	VARIAZIONE	VARIAZIONE(€/000)
VALORE DELLA PRODUZIONE	minori componenti positive (segno meno)	-2.654
COSTI DELLA PRODUZIONE	maggiori componenti negative (segno meno)	-5.886
+/- RISULTATO GESTIONE FINANZIARIA	peggioremento risultato netto (segno meno)	-159
+/- RISULTATO GESTIONE STRAORDINARIA	miglioramento risultato netto (segno più)	408
IMPOSTE E TASSE	miglioramento oneri tributari (segno più)	39
RISULTATO D'ESERCIZIO (Perdita)	peggioremento Perdita d'Esercizio	8.202

il risultato è conseguenza della combinazione della diminuzione del valore della produzione (-2.654 €/000) dovuto principalmente alla riduzione dei finanziamenti in conto esercizio dalla Regione per la quota FSR (-2.880 €/000), alla riduzione dei contributi in conto esercizio per la ricerca (-1.316 €/000), principalmente finalizzata da Ministero della Salute, all'utilizzo dei fondi per quote inutilizzate (-2.365 €/000), controbilanciato dai maggiori ricavi per prestazioni sanitarie e sociosanitarie a rilevanza sanitaria (+4.822 €/000).

Tale incremento si è generato per l'avvio delle azioni strategiche aziendali, negoziate in concordamento di bilancio preventivo anno 2015 con la Regione Lazio finalizzate non solo alla riduzione dei costi, ma anche al miglioramento dell'efficienza degli Istituti con il potenziamento delle linee di attività considerate "core" per gli Istituti.

Sul lato costi della produzione si evidenzia come il concordamento di bilancio preventivo anno 2015, pur avvenuto nel mese di ottobre, ha comunque permesso agli Istituti di monitorare, in generale, l'andamento dei costi.

Nel dettaglio si rileva un incremento dei costi della produzione rispetto all'anno precedente (+5.886€/000) ma tale maggior costo è da imputare quasi esclusivamente alla voce "Prodotti farmaceutici ed emoderivati" (+ 5.538 €/000) riferita all'acquisto di prodotti altamente innovativi e ad alto costo, acquistati in prevalenza per la cura del paziente oncologico e per la gestione dell'attività degli Istituti come centro regionale di riferimento per tale linea.

Il risultato di esercizio conferma l'attenzione degli Istituti a recuperare l'efficienza e l'efficacia, in concomitanza con gli obiettivi del miglioramento della qualità e dell'appropriatezza dell'assistenza sanitaria erogata, nel perseguimento degli obiettivi propri della ricerca corrente, finalizzata e della sperimentazione che rappresentano il core degli Istituti stessi.

Quanto sopra deve essere anche contestualizzato rispetto alla definizione dei Piani operativi regionali ed ai relativi obiettivi assegnati ai Direttori Generali delle Aziende sanitarie con DCA n. U00248 del 12 giugno 2015, nonché all'esigenza di completamento operativo delle Disposizioni del D.lgs. vo 118/2011 e della regolazione applicativa dei nuovi principi contabili.

Tabella Risultati economici a confronto

LOCALE MIN	VOCE	2015	2014	2015 vs 2014
A)	Valore della produzione			
	TOTALE A)	155.160.038	157.813.702	-2.653.664
B)	Costi della produzione			
	TOTALE B)	199.445.754	193.559.279	5.886.475
	Differenza tra valore e costi della produzione	-44.285.715	-35.745.577	-8.540.138
C)	Proventi e oneri finanziari			
	TOTALE C)	-531.031	-372.346	-158.685
D)	Rettifiche di valore di attività finanziarie			
	TOTALE D)	0	0	0
E)	Proventi e oneri straordinari			
	TOTALE E)	-418.563	-826.120	407.557
	Risultato prima delle imposte	-45.235.309	-36.944.043	-8.291.266
Y)	Imposte sul reddito dell'esercizio			
	Totale Y)	5.544.305	5.633.602	-89.297
	RISULTATO D'ESERCIZIO	50.779.614	42.577.645	8.201.969

6.2 Sintesi delle variazioni di valore

Dall'analisi delle variazioni di valore delle diverse voci di bilancio, il cui dettaglio è approfondito nella Nota Integrativa, si evidenzia come gli Istituti hanno peggiorato nell'anno 2015 la perdita di esercizio di € 8.202/000. Tale peggioramento è l'effetto della variazione delle voci rappresentate nella tabella sottostante:

Dettaglio delle voci relative al valore della produzione anno 2015 e confronto con anno 2014:

CODICE MIN	VOCIE	2015	2014	2015-2014	Diff(%)
A)	Valore della produzione				
A.1)	Contributi in c/esercizio	19.191.016	23.424.643	-4.233.627	-18%
A.2)	Rettifica contributi c/esercizio per destinazione ad investimenti	-938.633	-953.134	14.501	-2%
A.3)	Utilizzo fondi per quote inutilizzate contributi vincolati di esercizi precedenti	5.540.568	5.596.081	-55.512	-1%
A.4)	Ricavi per prestazioni sanitarie e sociosanitarie a rilevanza sanitaria	114.115.232	109.292.878	4.822.354	4%
A.5)	Concorsi, recuperi e rimborsi	662.616	1.193.658	-531.042	-44%
A.6)	Compartecipazione alla spesa per prestazioni sanitarie (Ticket)	3.852.376	4.211.565	-359.189	-9%
A.7)	Quota contributi in c/capitale imputata nell'esercizio	11.338.807	13.703.931	-2.365.124	-17%
A.8)	Incrementi delle immobilizzazioni per lavori interni	0	0	0	
A.9)	Altri ricavi e proventi	1.398.056	1.344.081	53.975	4%
	TOTALE A)	155.160.038	157.813.703	-2.653.664	-2%

Dettaglio delle voci relative al costo della produzione:

CODICE MIN	VOCIE	2015	2014	2015-2014	Diff(%)
B)	Costi della produzione				
B.1)	Acquisti di beni	65.017.278	60.664.311	4.352.967	7%
B.2)	Acquisti di servizi sanitari	19.375.436	17.763.571	1.611.865	9%
B.3)	Acquisti di servizi non sanitari	23.254.593	22.402.461	852.132	4%
B.4)	Manutenzione e riparazione	7.850.633	7.223.672	626.961	9%
B.5)	Godimento di beni di terzi	703.587	629.939	73.648	12%
B.6)	Costi del personale	56.777.957	58.902.995	-2.125.039	-4%
B.7)	Oneri diversi di gestione	2.062.862	1.940.844	122.018	6%
B.8)	Ammortamenti	11.580.699	13.946.153	-2.365.454	-17%
B.9)	Svalutazione delle immobilizzazioni e dei crediti	75.000	0	75.000	
B.10)	Variazione delle rimanenze	-595.679	-313.514	-282.166	90%
B.11)	Accantonamenti	13.343.389	10.398.847	2.944.542	28%
	TOTALE B)	199.445.754	193.559.279	5.886.475	3%

6.3 Andamenti voci di bilancio nell'ultimo triennio (2013 - 2014 - 2015)

Nelle tabelle che seguono si dà una rappresentazione degli andamenti nell'ultimo triennio del costo del personale, del costo per beni farmaceutici ed emoderivati, dei beni sanitari, dei beni non sanitari, dei servizi sanitari e non, delle manutenzioni, degli ammortamenti e degli accantonamenti. Tali costi sono rapportati al valore e ai costi della produzione.

TABELLA 1 (MARGINE OPERATIVO)
ANDAMENTO MARGINE OPERATIVO ULTIMO TRIENNIO (2013-2014-2015)
MARGINE OPERATIVO = DIFFERENZA TRA VALORE DELLA PRODUZIONE E COSTI DELLA PRODUZIONE

ANNO	VALORE DELLA PRODUZIONE	COSTI DELLA PRODUZIONE	MARGINE OPERATIVO
Anno 2013	142.705.198	190.496.753	-47.791.555
Anno 2014	157.813.702	193.559.279	-35.745.577
Anno 2015	155.160.038	199.445.754	-44.285.715

TABELLA 2 (COSTO DEL PERSONALE)
ANDAMENTO COSTO DEL PERSONALE ULTIMO TRIENNIO (2013-2014-2015)
INCIDENZA PERCENTUALE SUI COSTI E SUL VALORE DELLA PRODUZIONE

ANNO	VALORE DELLA PRODUZIONE	COSTI DELLA PRODUZIONE	COSTO DEL PERSONALE	% PERSONALE SUI COSTI DELLA PRODUZIONE	% PERSONALE SUL VALORE DELLA PRODUZIONE
Anno 2013	142.705.198	190.496.753	60.217.637	31,61	42,20
Anno 2014	157.813.702	193.559.279	58.902.805	30,43	37,32
Anno 2015	155.160.038	199.445.754	58.771.957	29,47	38,23

TABELLA 3 (BENI FARMACUTICI ED EMODERIVATI)
ANDAMENTO BENI FARMACUTICI ED EMODERIVATI ULTIMO TRIENNIO (2013-2014-2015)
INCIDENZA PERCENTUALE SUI COSTI E SUL VALORE DELLA PRODUZIONE

ANNO	VALORE DELLA PRODUZIONE	COSTI DELLA PRODUZIONE	BENI FARMACUTICI ED EMODERIVATI	% BENI FARMACUTICI ED EMODERIVATI SUI COSTI DELLA PRODUZIONE	% BENI FARMACUTICI ED EMODERIVATI SUL VALORE DELLA PRODUZIONE
Anno 2013	142.705.198	190.496.753	35.607.232	18,69	24,95
Anno 2014	157.813.702	193.559.279	40.843.408	21,10	25,89
Anno 2015	155.160.038	199.445.754	46.351.663	23,25	29,83

TABELLA 4 (ALTRI BENI SANITARI)
ANDAMENTO ALTRI BENI SANITARI ULTIMO TRIENNIO (2013-2014-2015)
INCIDENZA PERCENTUALE SUI COSTI E SUL VALORE DELLA PRODUZIONE

ANNO	VALORE DELLA PRODUZIONE	COSTI DELLA PRODUZIONE	ALTRI BENI SANITARI	% ALTRI BENI SANITARI SUI COSTI DELLA PRODUZIONE	% ALTRI BENI SANITARI SUL VALORE DELLA PRODUZIONE
Anno 2013	142.705.198	190.496.753	15.779.888	8,28	11,06
Anno 2014	157.813.702	193.559.279	19.563.346	10,11	12,40
Anno 2015	155.160.038	199.445.754	18.380.281	9,22	11,85

TABELLA 5 (BENI NON SANITARI)
ANDAMENTO BENI NON SANITARI ULTIMO TRIENNIO (2013-2014-2015)
INCIDENZA PERCENTUALE SUI COSTI E SUL VALORE DELLA PRODUZIONE

ANNO	VALORE DELLA PRODUZIONE	COSTI DELLA PRODUZIONE	BENI NON SANITARI	% BENI NON SANITARI SUI COSTI DELLA PRODUZIONE	% BENI NON SANITARI SUL VALORE DELLA PRODUZIONE
Anno 2013	142.705.198	190.496.753	191.503	0,10	0,13
Anno 2014	157.813.702	193.559.279	157.567	0,08	0,10
Anno 2015	155.160.038	199.445.754	258.834	0,13	0,16

ms

TABELLA 6 (SERVIZI SANITARI)
ANDAMENTO SERVIZI ULTIMO TRIENNIO (2013-2014-2015)
INCIDENZA PERCENTUALE SUI COSTI E SUL VALORE DELLA PRODUZIONE

ANNO	VALORE DELLA PRODUZIONE	COSTI DELLA PRODUZIONE	SERVIZI SANITARI	% SERVIZI SANITARI SUI COSTI DELLA PRODUZIONE	% SERVIZI SANITARI SUL VALORE DELLA PRODUZIONE
Anno 2013	142.705.198	190.496.753	17.875.170	9,38	12,53
Anno 2014	157.813.702	193.559.279	17.763.571	9,18	11,26
Anno 2015	155.160.038	199.445.754	19.575.436	9,71	12,48

TABELLA 7 (SERVIZI NON SANITARI)
ANDAMENTO SERVIZI ULTIMO TRIENNIO (2013-2014-2015)
INCIDENZA PERCENTUALE SUI COSTI E SUL VALORE DELLA PRODUZIONE

ANNO	VALORE DELLA PRODUZIONE	COSTI DELLA PRODUZIONE	SERVIZI NON SANITARI	% SERVIZI NON SANITARI SUI COSTI DELLA PRODUZIONE	% SERVIZI NON SANITARI SUL VALORE DELLA PRODUZIONE
Anno 2013	142.705.198	190.496.753	25.134.304	13,19	17,61
Anno 2014	157.813.702	193.559.279	23.402.461	11,57	14,20
Anno 2015	155.160.038	199.445.754	21.529.910	10,80	13,87

TABELLA 8 (AMMORTIZZIONE E RIPARAZIONE)
ANDAMENTO SERVIZI ULTIMO TRIENNIO (2013-2014-2015)
INCIDENZA PERCENTUALE SUI COSTI E SUL VALORE DELLA PRODUZIONE

ANNO	VALORE DELLA PRODUZIONE	COSTI DELLA PRODUZIONE	AMMORTIZZIONE E RIPARAZIONE	% AMMORTIZZIONE E RIPARAZIONE SUI COSTI DELLA PRODUZIONE	% AMMORTIZZIONE E RIPARAZIONE SUL VALORE DELLA PRODUZIONE
Anno 2013	142.705.198	190.496.753	11.279.169	5,92	7,90
Anno 2014	157.813.702	193.559.279	7.223.672	3,73	4,58
Anno 2015	155.160.038	199.445.754	7.850.833	3,94	5,06

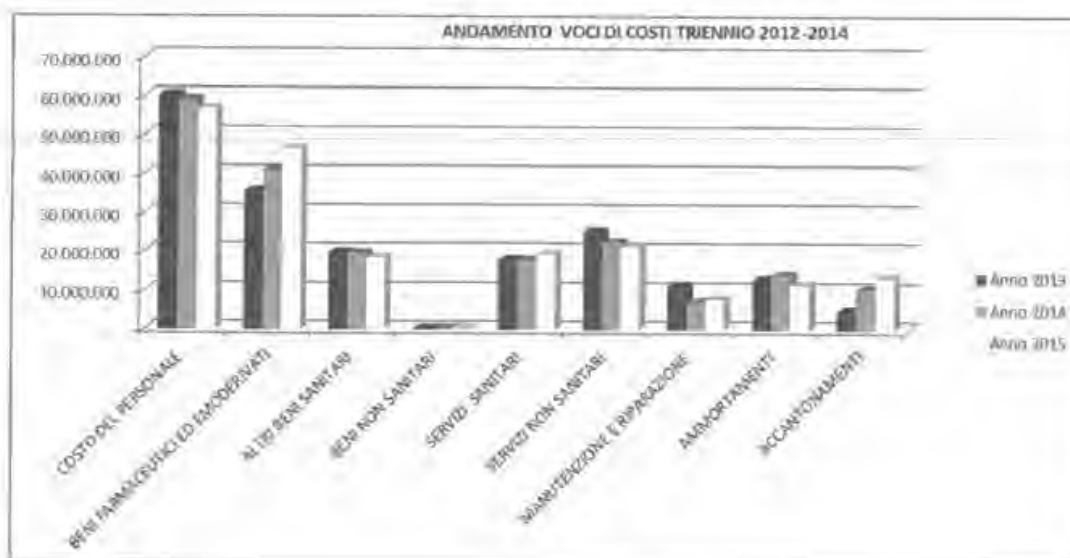
TABELLA 9 (AMMORTAMENTI)
ANDAMENTO SERVIZI ULTIMO TRIENNIO (2013-2014-2015)
INCIDENZA PERCENTUALE SUI COSTI E SUL VALORE DELLA PRODUZIONE

ANNO	VALORE DELLA PRODUZIONE	COSTI DELLA PRODUZIONE	AMMORTAMENTI	% AMMORTAMENTI SUI COSTI DELLA PRODUZIONE	% AMMORTAMENTI SUL VALORE DELLA PRODUZIONE
Anno 2013	142.705.198	190.496.753	11.889.730	6,24	8,33
Anno 2014	157.813.702	193.559.279	11.946.153	6,17	7,57
Anno 2015	155.160.038	199.445.754	11.580.699	5,81	7,46

TABELLA 10 (ACCANTONAMENTI)
ANDAMENTO SERVIZI ULTIMO TRIENNIO (2013-2014-2015)
INCIDENZA PERCENTUALE SUI COSTI E SUL VALORE DELLA PRODUZIONE

ANNO	VALORE DELLA PRODUZIONE	COSTI DELLA PRODUZIONE	ACCANTONAMENTI	% ACCANTONAMENTI SUI COSTI DELLA PRODUZIONE	% ACCANTONAMENTI SUL VALORE DELLA PRODUZIONE
Anno 2013	142.705.198	190.496.753	4.775.990	2,51	3,35
Anno 2014	157.813.702	193.559.279	19.326.847	9,98	12,24
Anno 2015	155.160.038	199.445.754	19.343.389	9,69	12,46

Handwritten signatures and initials.



Negli andamenti sopra rappresentati si evidenzia che:

- Il costo del personale dipendente si è ridotto gradualmente e costantemente negli ultimi tre anni, a seguito del blocco delle assunzioni e del turn over e del numero delle cessazione per quiescenza;
- Il costo dei prodotti farmaceutici ed emoderivati si è costantemente incrementato nel triennio in quanto gli istituti hanno perseguito le finalità previste nell'ambito dello svolgimento delle attività, avviate nell'anno 2013, come centro regionale di riferimento per trattamento dei pazienti oncologici per le cui cure è necessario l'utilizzo di farmaci che, essendo in continua evoluzione, risultano essere innovativi e di alto costo. Tale costo viene recuperato, in parte, se somministrato in regime ambulatoriale nel flusso File F di cui ai conti specifici riferiti al valore della produzione. La farmacia dell'istituto ha predisposto relazioni a supporto di tali scostamenti in incremento;
- Il costo degli altri beni sanitari, dei beni non sanitari e dei servizi non sanitari si è, di contro, ridotto attraverso il miglioramento, rispetto agli anni precedenti, sia della fase di programmazione sia di quella relativa al monitoraggio e rispetto del budget assegnato da parte delle strutture ordinanti;

MS *MS*

- Il costo delle manutenzioni e riparazioni ha subito un incremento determinatosi sostanzialmente dalla circostanza che nel corso del 2015 sono stati necessari più interventi manutentivi extra canone (riparazioni) rispetto al 2014, legati al maggiore utilizzo e all'obsolescenza degli impianti e dei macchinari;

Le azioni che si sono perseguite per il rispetto dei vincoli di bilancio, per la razionalizzazione ed il contenimento della spesa sono state:

- proseguimento del processo di razionalizzazione sia in termini gestionali - organizzativi che clinico - assistenziali dell'attività di ricovero ed ambulatoriale attraverso una sostanziale riduzione del tasso di ospedalizzazione, fermo restando la garanzia del LEA, per raggiungere i livelli di appropriatezza;
- rispetto puntuale degli obiettivi economico-finanziari definiti dalla Regione in sede di budget;
- ricorso agli strumenti convenzionali per l'espletamento delle procedure di acquisto, quali, la Centrale Regionale per gli Acquisti, le piattaforme contrattuali CONSTIP, il mercato elettronico, riducendo al minimo il ricorso alle procedure in autonomia;
- miglioramento della definizione dei fabbisogni annuali di beni e servizi;
- rispetto del blocco delle assunzioni e del turn-over del personale dipendente e convenzionato;
- monitoraggio costante della spesa farmaceutica ospedaliera;



41

Per concludere, si da rappresentazione dell'andamento delle perdite d'esercizio degli ultimi sei anni, periodo anno 2010 anno 2015:

Tabella

ANNO	PERDITA D'ESERCIZIO
Anno 2010	-62.666.132
Anno 2011	-64.105.968
Anno 2012	-59.740.091
Anno 2013	-54.429.438
Anno 2014	-42.577.645
Anno 2015	-50.779.614



MB

pm8

6.4 BILANCIO SEZIONALE DELLA RICERCA ANNO 2015

Gli Istituti Fisioterapici Ospitalieri, in adempimento al Decreto Legislativo n. 118/2011, al Decreto del Ministero della Salute del 14/03/2013 ("Documentazione necessaria per il riconoscimento degli IRCCS") e alle successive modificazioni intervenute (Decreto Ministero Salute del 05/02/2015) hanno predisposto il sezionale della ricerca per l'anno 2015 sulla base dei dati e delle informazioni pervenute dalle Direzioni Scientifiche e dalla UOS Servizi Amministrativo Ricerca nonché dai dati contabili presenti nella procedura contabile Dedalus. La rendicontazione, di seguito rappresentata, è stata effettuata per l'anno 2015 extra contabilmente mentre per l'anno 2016, è prevista l'estensione anche al settore della ricerca dell'utilizzo della nuova procedura contabile Dedalus relativamente alla singola contabilità di progetto e al suo collegamento diretto con la contabilità economico - patrimoniale.

Bilancio Sezionale della Ricerca Istituti Fisioterapici Ospitalieri (IRE e ISG)

CONTO ECONOMICO	Anno 2015 (ISG + IRE)	Anno 2014 (ISG + IRE)
CONTRIBUTI DELLA RICERCA		
Contributi c/esercizio da Ministero Salute	8.177.295,68	6.836.070,34
per ricerca	5.336.148,75	4.837.605,34
5 per mille	467.493,63	496.412,80
Altri (Finalizzata)	2.373.653,30	1.502.052,20
Contributi c/esercizio da Regione	0,00	0,00
per ricerca	0,00	0,00
Altri	0,00	0,00
Contributi c/esercizio da Provincia e Comuni	0,00	0,00
per ricerca	0,00	0,00
Altri	0,00	0,00
Contributi c/esercizio da altri enti pubblici	297.692,42	540.766,00
per ricerca (Asl/Ao/IRCCS/Policlinici)	0,00	0,00
Altri	297.692,42	540.766,00
Contributi c/esercizio da privati	7.490.474,52	4.242.945,00
no profit per ricerca	5.517.552,22	3.596.030,76
profit per ricerca	1.869.162,30	574.414,24
Altri	103.760,00	72.500,00
Contributi c/esercizio da estero	0,00	0,00
con specifica	0,00	0,00
TOTALE CONTRIBUTI RICERCA (A)	15.965.462,62	11.619.781,34
COSTI DIRETTI DELLA RICERCA		
Acquisti di beni e servizi	2.716.918,46	1.419.456,25
materiale di consumo per attrezzature diagnostiche	0,00	0,00
materiale di consumo per attrezzature scientifiche	2.053.360,01	1.087.940,25
manutenzioni per attrezzature diagnostiche	0,00	0,00

manutenzioni per attrezzature scientifiche	0,00	0,00
noleggi per attrezzature diagnostiche	0,00	0,00
noleggi per attrezzature scientifiche	7.601,58	8.820,00
altro per ricerca	655.956,87	322.696,00
altro sanitari	0,00	0,00
altro non sanitari		0,00
Personale sanitario	5.741.993,06	5.077.110,28
di ruolo dell'ente	394.689,04	1.885.000,00
di ruolo di altro ente	0,00	0,00
a progetto	0,00	0,00
co.co.co.	4.714.479,47	2.780.511,72
collaborazioni occasionali	374.488,97	145.203,56
altro (borsa di studio)	258.335,58	266.395,00
Personale amministrativo	1.456.091,03	660.024,05
di ruolo dell'ente	0,00	0,00
di ruolo di altro ente	0,00	0,00
a progetto	0,00	0,00
co.co.co.	1.405.721,93	645.554,55
collaborazioni occasionali	50.369,10	14.469,50
Personale tecnico-professionale	599.042,53	388.513,35
di ruolo dell'ente	0,00	0,00
di ruolo di altro ente	0,00	0,00
a progetto	0,00	0,00
co.co.co.	594.625,59	355.718,35
collaborazioni occasionali	4.416,94	32.795,00
Godimento di beni di terzi	0,00	0,00
attrezzature sanitarie e scientifiche	0,00	0,00
altro (con specifica)	0,00	0,00
Ammortamenti dei beni immateriali	0,00	0,00
con specifica	0,00	0,00
Ammortamento beni materiali	0,00	0,00
attrezzature diagnostiche	0,00	0,00
attrezzature scientifiche	0,00	0,00
Altro	0,00	0,00
Oneri diversi di gestione	650.236,45	30.811,00
Trasferimento quote UOE	650.236,45	30.811,00
Accantonamenti da Ministero Salute	1.674.047,66	1.436.645,40
per ricerca	0,00	0,00
5 per mille	943.387,00	469.939,05
Altri	388.024,06	966.706,35
Accantonamenti da Regione	0,00	0,00
per ricerca	0,00	0,00
Altri	0,00	0,00

173 MB

Accantonamenti da Provincia e Comuni	0,00	0,00
per ricerca	0,00	0,00
Altri	0,00	0,00
Accantonamenti da altri enti pubblici	0,00	183.834,43
per ricerca (Asl/Ao/IRCCS/Policlínici)	0,00	0,00
Altri	342.636,60	183.834,43
Accantonamenti da privati	3.127.133,43	2.423.386,58
no profit per ricerca	1.982.116,22	1.639.839,39
profit per ricerca	1.024.034,31	731.347,19
Altri	120.982,90	52.200,00
Accantonamenti da estero	0,00	0,00
con specifica	0,00	0,00
Variazioni rimanenze	0,00	0,00
con specifica	0,00	0,00
TOTALE COSTI DIRETTI RICERCA (B)	15.965.462,62	11.619.781,34
DIFFERENZA (A-B)	0,00	0,00

6.5 IL MODELLO LA

E' stato predisposto il modello LA, allegato alla presente relazione, secondo le disposizioni regionali di cui alla nota prot. n. 137948-GR/11/22 del 12 marzo 2015 e s.m.i.

Di seguito l'articolazione per macro voce economica del modello LA.

Il costo complessivo evidenziato dal modello LA è pari ad 199.490 migliaia di euro ed è così composto:

Macrovoce	Importo (euro/000)
Assistenza sanitaria collettiva in ambiente di vita e di lavoro	1.298
Assistenza distrettuale	67,103
Assistenza ospedaliera	131.089
Totale	199,490

Da rilevare che l'attribuzione dei costi per i singoli aggregati è stata effettuata tenendo conto delle informazioni disponibili in relazione all'organizzazione interna ed all'allocazione delle risorse. In particolare, il personale sanitario è assegnato ai singoli reparti senza distinzione della linea di attività (day hospital piuttosto che ambulatorio) ed anche il consumo di farmaci e materiali sanitari è spesso effettuato a livello aggregato di reparto. Di conseguenza, la

riattribuzione dei costi per macro voce ha dovuto tener conto di valori stimati di allocazione delle risorse.

6.6 FATTI DI RILIEVO INTERVENUTI DOPO LA CHIUSURA DELL'ESERCIZIO

I fatti di rilievo intervenuti dopo la chiusura dell'esercizio che sono stati tenuti in considerazione nella stesura del bilancio sono stati:

- La pubblicazione del DCA n. U00148 del 10 maggio 2016 riguardante la Modifica dei Programmi Operativi approvati con DCA n. U00247/14 Intervento 2 – Azione 1, "Accorpamento fra IRCCS Lazzaro Spallanzani e IRCCS IRE-ISG, con il quale la Regione Lazio ha modificato i Programmi Operativi 2013-2015 nella parte in cui prevedevano l'accorpamento tra i due Istituti, sancendone, così, la separazione in due soggetti giuridici distinti, ma salvaguardando temporaneamente i livelli di integrazione delle funzioni già attivati e l'assetto commissariale unico, nella more della nomina dei rispettivi Direttori Generali.
- In attesa dell'emanazione del Decreto Ministeriale di cui alla legge 28 dicembre 2015 n. 208 (legge di stabilità), art. 1, comma 526, e dei conseguenti provvedimenti regionali, l'Istituto dovrebbe rientrare tra gli enti del SSR che presentano le condizioni previste dall'art. 1, comma 524, lett. a), ed essere, pertanto, assoggettato a piano di rientro triennale teso al raggiungimento dell'equilibrio economico - finanziario.

6.7 LE AZIONI CORRETTIVE EX ART. 19 L.R. 45/96

Premesso che gli Istituti Fisioterapici Ospitalieri, nel rispetto degli obiettivi economici negoziati con la Regione Lazio ai sensi della Legge Regionale 45/96, hanno presentato ai competenti Uffici Regionali una proposta di Bilancio di Previsione per l'esercizio 2016, per la quale sono in attesa della conclusione della procedura di concordamento, le azioni correttive sono necessaria conseguenza del piano di rientro aziendale di cui alla legge n. 208/2015, art. 1, comma 524, e verranno esplicitate in tale sede.

6.8 PREVISIONE RIDUZIONE RISULTATO NEGATIVO DI ESERCIZIO

La Direzione, nonostante la delicata situazione derivata dal commissariamento degli Istituti come già specificato nella prima parte della presente relazione, nel corso dell'anno 2015 ha posto in essere ogni azione tesa al contenimento dei costi di esercizio.



In particolare, considerato il complessivo trend del contributo in conto esercizio, per l'applicazione da parte della Regione e del Ministero della Salute della spending review, che si va ad aggiungere alle razionalizzazioni dell'utilizzo dei fattori produttivi richieste negli ultimi anni dalla gestione del Piano di rientro, pur risultando complessa l'elaborazione di obiettivi e programmi per l'anno 2015 gli Istituti, sulla base dei Piani Operativi Regionali hanno comunque posto in essere interventi ed azioni finalizzate al mantenimento e sviluppo del medesimo livello di servizi al cittadino e al miglioramento della perdita d'esercizio.

Qui di seguito si sintetizzano le iniziative che la Direzione Strategica Aziendale in sede di bilancio preventivo 2016 promuove per una riduzione della perdita strutturale ed un avvicinamento al pareggio del Conto Economico.

L'obiettivo principale degli Istituti è quello di perseguire i dettami della missione nel rispetto delle indicazioni Regionali (Piano di Rientro Regionale e Legge Finanziaria) e Nazionali (Piano Sanitario Nazionale), garantendo l'efficienza nell'impiego delle risorse attraverso un processo volto al continuo miglioramento in termini di livelli di produttività per risorse impiegate ed un livello di assistenza sempre più adeguato, in termini qualitativi oltre che in termini di appropriatezza dei servizi sanitari erogati, cercando di allineare i valori di produzione ai costi di gestione.

Conformemente alle direttive regionali relative all'appropriatezza dei ricoveri proseguirà il processo di razionalizzazione sia in termini gestionali-organizzativi che clinico-assistenziali, dell'attività di ricovero ed ambulatoriale attraverso una sostanziale riduzione del tasso di ospedalizzazione, fermo restando la garanzia dei LEA, per raggiungere livelli di appropriatezza mediante:

- trasferimento delle attività inappropriate verso i regimi che consentono una maggiore efficienza nell'uso delle risorse, quindi, dal ricovero ordinario verso il day hospital e da questo verso l'ambulatorio, specie per i ricoveri di minore complessità
- consolidamento della modalità gestionale secondo il modello di Week Hospital, ospedalizzazione su cinque giorni. Tale modalità ha già consentito un recupero di risorse in termini di personale infermieristico, una riduzione dei turni di guardia medica, una maggiore appropriatezza in termini di DRG sia medici che chirurgici garantendo nel contempo al paziente un elevato livello assistenziale.
- potenziamento del Day Service (Pacchetti Ambulatoriali Complessi PAC e Accorpamenti di prestazioni Ambulatoriali APA) In particolare per quanto riguarda il PAC per l'infusione controllata di farmaci.
- modulazione dell'attività chirurgica, specie per quanto riguarda l'impiego e l'utilizzo delle sale operatorie privilegiando l'attività chirurgica in elezione per quelle discipline che presentavano maggiore criticità stante i principi stabiliti dalle Categorie di priorità previste nei tempi massimi di attesa.

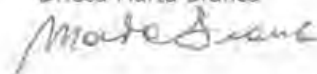


- azione di governo della spesa sanitaria, potenziando il controllo di gestione, introducendo tetti di spesa che tengono conto degli indicatori di efficienza e produttività (costi medi per assistito, costi diretti sui ricavi, dimessi per medico e/o infermiere etc.).
 - definizione di specifici percorsi assistenziali dei pazienti oncologici, presupposto irrinunciabile di "Buona Qualità dell'Assistenza", con la presa in carico del paziente oncologico durante tutte le fasi della malattia e nella piena integrazione delle terapie chirurgiche, mediche, radioterapiche e di medicina nucleare.
 - promozione dell'uso appropriato del ricovero diurno medico.
 - ampliamento attività chirurgica del Day Surgery, potenziando l'attuale attività chirurgica ordinaria a favore delle categorie A e B.
 - Potenziamento dell'attività di riabilitazione oncologica per il recupero funzionale indifferibile di pazienti, oncologici, che hanno superato la fase di acuzie, ma che hanno necessità di ulteriori interventi valutativi e terapeutici intensivi non erogabili efficientemente in regimi alternativi al ricovero.
 - Potenziamento dello strumento di 'Audit' con i referenti dei reparti di degenza per ridurre l'inappropriatezza dei ricoveri mediante azioni mirate ad evidenziare e contrastare "atteggiamenti clinici e gestionali" non coerenti con principi di efficienza, per coniugare la qualità alla sostenibilità delle cure.
 - Potenziare l'utilizzo dei protocolli diagnostico-terapeutici definiti e condivisi, evitando di "consumare" troppe risorse interne;
 - migliorare l'appropriatezza dei processi organizzativi in una logica di graduale reingegnerizzazione del sistema nel quale si attivino azioni sinergiche per perseguire gli obiettivi specifici;
 - sviluppare processi di integrazione professionale all'interno di tutte le strutture per rispondere in maniera sempre più equa ai bisogni degli utenti, promuovere attività strutturate di miglioramento dei risultati clinici e organizzativi;
- Migliorare l'appropriatezza clinica significherà migliorare la qualità dell'assistenza con un uso efficiente delle risorse ed un aumento del numero pazienti che possono accedere ad interventi efficaci.

Le azioni di miglioramento dei processi sopradescritti avranno evidentemente delle ricadute sulle variabili economiche sia in termini di razionalizzazione dei consumi e di contenimento della spesa sia in termini di riduzione degli abbattimenti sulla produzione da parte degli organi di controllo regionali.

IL Commissario Straordinario

Dr.ssa Marta Branca



ALLEGATO 5
PROSPETTO LA
2015

UR

ALLEGATO 6
ALLEGATI AL BILANCIO
2015

BILANCIO D'ESERCIZIO 2015	
AZIENDA SANITARIA	IRCCS I.F.O.
DATA COMPILAZIONE	20/05/2016
PERIODO	CONSUNTIVO 2015
	COMPILATORE
COGNOME E NOME	CARDELLI LIVIO
UFFICIO DI APPARTENENZA	UOC RISORSE ECONOMICHE E BILANCIO
TELEFONO	06/52665165
FAX	06/52662425
E-MAIL	cardelli@ifso.it
	FUNZIONARIO REFERENTE
COGNOME E NOME	CARDELLI LIVIO
UFFICIO DI APPARTENENZA	UOC RISORSE ECONOMICHE E BILANCIO
TELEFONO	06/52665165
FAX	06/52662425
E-MAIL	cardelli@ifso.it

IRCCS I.F.O.		Documentazione Prodotta SI/NO/
CHECK LIST COMPLETEZZA		
Bilancio di verifica definitivo 2014 estratto da procedura informatica aziendale, con timbro e firma del D.G. in formato pdf		SI
Conto Economico		SI
Stato Patrimoniale		SI
Nota Integrativa		SI
Rendiconto Finanziario		SI
Modelli ministeriali CE ad SP		SI
Modello CP		NO
Modello LA		SI
Delibera del Direttore Generale di approvazione del Bilancio		SI
Relazione sulla Gestione		SI
Attestazioni dell'Istituto Tesoriere		SI
Relazione del Collegio Sindacale		NO
Allegato A	Prospetto di dettaglio recepimento rilevi bilancio 2014	NO
Allegato 1	Prospetto valore capitalizzazioni	SI
Allegato 1.a	Prospetto di dettaglio capitalizzazioni_ contributi p/capitale	SI
Allegato 1.b	Prospetto di dettaglio capitalizzazioni_ contributi c/esercizio	SI
Allegato 2	Prospetto di dettaglio dei contributi c/esercizio da enti pubblici (extra fondo)	SI
Allegato 3	Prospetto di dettaglio dei contributi c/esercizio da enti privati (extra fondo)	SI
Allegato 4	Prospetto di dettaglio utlizzi, accantonamenti e fondi per quote utilizzate contributi	SI
Allegato 5	Prospetto di dettaglio gestione personale dipendente	SI
Allegato 6	Prospetto di dettaglio fondi contrattuali	SI
Allegato 7	Prospetto di dettaglio costi multiservizio	SI
Allegato 8	Prospetto di dettaglio degli altri servizi sanitari e non sanitari da privato (voci CE BA1530, BA1740)	SI
Allegato 9	Prospetto di dettaglio dei trasporti sanitari (voci CE BA1110, BA1130)	SI
Allegato 10	Prospetto di dettaglio delle prestazioni di riabilitazione extra ospedaliera - ex art. 26 (voci CE BA0880, BA0890)	NO
Allegato 11	Prospetto di dettaglio delle prestazioni di assistenza psichiatrica residenziale e semiresidenziale (voci CE BA0940, BA0950)	NO
Allegato 12	Prospetto di dettaglio delle altre prestazioni socio - sanitarie (voci CE BA1160, BA1180, BA1190)	NO
Allegato 13	Prospetto di dettaglio degli accantonamenti	SI
Allegato 14	Prospetto di dettaglio delle componenti straordinarie (proventi)	SI
Allegato 15	Prospetto di dettaglio delle componenti straordinarie (oneri)	SI
Allegato 16	Prospetto di dettaglio degli interessi passivi e oneri finanziari	SI
Allegato 17	Prospetto di dettaglio gestione magazzino	SI
Allegato 18	Prospetto di dettaglio gestione ordini	SI
Allegato 19	Prospetto di dettaglio delle eventuali poste rettificative del risultato di esercizio portato a nuovo	NO
-	Supporto informatico contenente la documentazione sopra indicata	SI

Data

30/6/2015

Il Direttore Generale






9002215

I.F.O. GESTIONE ORDINARIA
VERBALE DI VERIFICA DI CASSA
ANNO 2015

Proceduto in data 24/05/2016 all'esame dei riepiloghi e dei documenti contabili, si accertò quanto segue:

I. - ENTRATA			
Fondo di cassa alla chiusura dell'esercizio 2014		Euro	38.971,15
Reversali trasmesse dall'Ente	Euro	103.756.302,52	
Reversali registrati dal Tesoriere (dalla n. 1 alla n. 221)	Euro	103.756.302,52	
Reversali incassate	Euro	103.756.302,52	
Reversali da incassare/regularizzare	Euro	0,00	
Entrate da regolarizzare	Euro	23.970.332,62	
TOTALE ENTRATE		Euro	177.766.806,29
Differenza tra reversali trasmesse e reversali registrate		Euro	0,00

II. - USCITA			
Deficienza di cassa alla chiusura dell'esercizio 2014		Euro	0,00
Mandati trasmessi dall'Ente	Euro	106.537.456,42	
Mandati registrati dal Tesoriere (dal n. 1 al n. 897)	Euro	106.537.456,42	
Mandati pagati	Euro	106.537.456,42	
Mandati da pagare/regularizzare	Euro	0,00	
Uscite da regolarizzare	Euro	60.169.170,72	
TOTALE USCITE		Euro	177.726.635,14
Differenza tra mandati trasmessi e mandati registrati		Euro	0,00

Fondi a disposizione dell'Ente per la gestione del bilancio	Euro	38.971,15
-------------------------------------------------------------	------	-----------

La presente verifica è comprensiva degli allegati:

- I. Incassi da regolarizzare
- II. Pagamenti da regolarizzare
- III. Quadro di raccordo con la tesoreria provinciale

Il presente verbale è redatto in tre (3) originali, uno per l'Ente e due per il Tesoriere.

(Timbro e firma dell'Ente)

L. TESORIERE
 (UniCredit S.p.A.)

UniCredit S.p.A.

Segr. Sociale
 Via A. Spinelli 16
 00186 Roma

Capitale Sociale € 11.847.949.426,10
 interamente versato - Bilancio 2014 approvato
 dalla Board e dal Gruppo di Gruppo
 Banco UniCredit - Abil. del Gruppo Banco
 n. 030081 - Cnt. ABI 023281 - Iscrizione al
 Registro delle Imprese di Roma - Codice Fiscale
 01204101001 - Direzione di Filiale
 (CANTIERI) di Torino del Credito

VALORE DELLE CAPITALIZZAZIONI CONSUNTIVO 2015		IRGCS I.F.O.	
ID	VOCE CE		
A	AAA000	Immobilizzazioni immateriali anno 2015	940
B	AAA270	Immobilizzazioni materiali anno 2015	234.741
C=(A+B)		Totale immobilizzazioni anno 2015	235.681
D	BA2570	Ammortamento immobilizzazioni immateriali	526
E	BA2590	Ammortamento dei fabbricati	6.975
F	BA2620	Ammortamento delle altre immobilizzazioni materiali	4.079
G=(D+E+F)		Totale ammortamenti anno 2015	11.580
H	AAA000	Immobilizzazioni immateriali anno 2014	1.466
I	AAA270	Immobilizzazioni materiali anno 2014	151.015
L=(H+I)		Totale immobilizzazioni anno 2014	152.481
M= C + G - L		SALDO al 31.12.2015	94.780
N		Giroconti e riclassificazioni dell'esercizio 2015	
O		Rivalutazioni dell'esercizio 2015	91.938
P		Svalutazioni dell'esercizio 2015	
Q		Cessioni dell'esercizio 2015	
R=M+N+O-P-Q		Capitalizzazioni 2015*	2.842

* Le Capitalizzazioni 2015 (riga R) vanno dettagliate nei successivi prospetti: "Capitalizzazioni_c_capitale" e "Capitalizzazioni_c_esercizio", a seconda della fonte di finanziamento utilizzato

Check di verifica completezza dettaglio

€

* Nelle Rivalutazioni dell'esercizio 2015 è stato detratto l'importo dell'immobile "Santa Maria e San Galliciano" iscritto tra l'attivo alla voce Fabbricati Strumentali (Indisponibili) per euro 91.937.700 come da deliberazione 491 del 30/06/2015 e tra il passivo il Fondo di dotazione.

DETTAGLIO DELLE CAPITALIZZAZIONI E CONTRIBUTI DICHIARATE											
CONSUNTIVO 2013											
MILIAI DI EURO											
PROGRESSIVO	ENTE FINANZIATORE *	ATTO DI ASSEGNAZIONE CONTRIBUTIVO	MINO DI ASSEGNAZIONE CONTRIBUTIVO	TITOLO PROGETTO	DESCRIZIONE PROGETTO	TIPOLOGIA DI INTERVENTO **	IMPORTO COMPLESSIVO FINANZIAMENTO ASSEGNATO	IMPORTO CAPITALIZZATO NELL'ANNO 2013	IMPORTO RESIDUO ALLA DATA DEL 31.12.2013	DELIBERA AZIENDALE DI RIFERIMENTO	NOTE
1	3	DGR n. 79/2014	2014	Interventi di manutenzione straordinaria degli assestradali, opere di manutenzione ordinaria e straordinaria, opere di manutenzione straordinaria per il miglioramento delle opere di efficienza ed efficacia nell'impiego degli stessi preesistenti sottostri.	143	4	1.875	143	0	302 del 24/04/2014	
2	2	L.R. 27/2009 art.19 franchi 2011 - dgr n. 496 del 28/10/2011	2011	1010 Miglio di elettrificazione sanitaria anno 2011.	accanto elettrificazione sanitaria	10	1.500	4	0	deliberazione n. 603 del 30/05/2013	
3	2	L.R. 27/2009 art.19 franchi 2012 - dgr n. 473 del 17/10/2013	2012	1010 Miglio di elettrificazione sanitaria anno 2012.	accanto elettrificazione sanitaria	10	1.750	2	1.010	deliberazione n. 1066 del 30/11/2013	
4	2	L.R. 27/2009 art.19 franchi 2014 - DGR n. 698 del 27/10/2014	2014	1010 Miglio di elettrificazione sanitaria anno 2014.	accanto elettrificazione sanitaria	10	1.000	0	1.000	deliberazione n. 368 del 15/05/2015	
5	1	D. M. SALUTE 20/03/2008	2008	Interventi di adeguamento tecnologico per il fondo sanitario degli SPAS	peripartum tecnologico	2	1.800	1.800	0	deliberazione n. 277 del 20/03/2012 e deliberazione n. 101 del 15/02/2014	Finanziamento ex art. 291, n. 57/1991 - Imposto di capicollare corrisponde al 85% dell'incasso
6	1	D.D. Min. Salute del 18 dicembre 2012	2012	1010 Miglio di elettrificazione sanitaria anno 2012.	accanto elettrificazione sanitaria	10	800	0	0	deliberazione n. 437 del 16/02/2015 e deliberazione n. 180 del 10/03/16	
7	1		2010	1010 Miglio di elettrificazione sanitaria anno 2010.	accanto elettrificazione sanitaria	10	800	0	0	deliberazione n. 925 del 10/11/2011	
8	4	Fondi ARIC e altri finanziamenti da privati	2013/2014/2015	1010 Miglio di elettrificazione sanitaria anno 2010.	accanto elettrificazione sanitaria	10	347	347	0	deliberazione n. 925 del 10/11/2011	Operativa in corso
TOTALE							9.311	2.791	1.010		

DETTAGLIO DELLE CAPITALIZZAZIONI - CONTRIBUTI C/ESERCIZIO IROCS I.F.O. CONSUNTIVO 2015						
valori in €/000						
PROGRESSIVO	TIPOLOGIA CONTRIBUTO C/ESERCIZIO *	DESCRIZIONE ACQUISIZIONE / INTERVENTO	TIPOLOGIA DI INTERVENTO **	IMPORTO CAPITALIZZATO NELL'ANNO 2015 ***	DELIBERA AZIENDALE DI RIFERIMENTO	NOTE
1	1	lavori di adeguamento tecnologico del Banco consuntivo degli IPO	2	89	deliberazione n. 031/2012 e deliberazione n. 014/2014	finanziamento ex art. 20 L. n. 077/1989. l'importo capitalizzato corrisponde al 5% del finanziamento.
TOTALE				89		

** Nota 2
 * Finanzia di ammissione c/ esercizio:
 1 - Contributi Fidi, con destinazione ad investimenti
 2 - Altri contributi per: dotazione ad investimenti

** Nota 2
 Tipologie di intervento:
 1 - Ripara Contribuzione
 2 - Affidamento
 3 - Incasso
 4 - Manutenzione
 5 - Complementi
 6 - Acquisizione di investimenti (prestiti e titoli)
 7 - Acquisto di terreni
 8 - Acquisto di fabbricati
 9 - Incasso di impiego in partecipazioni
 10 - Acquisto di partecipazioni (azioni - quote)
 11 - Acquisto di titoli e valori
 12 - Acquisto di partecipazioni e altri mezzi di pagamento
 13 - Altri (specificare)

*** Il 100% del valore delle capitalizzazioni 2015 effettuate con contributi in c/esercizio costituisce la "netto contributo per destinazione ad investimenti", insieme al 100% del valore delle capitalizzazioni 2013 effettuate con contributi in c/esercizio, 20% del valore delle capitalizzazioni 2013 effettuate con contributi in c/esercizio ed al 40% delle capitalizzazioni 2014 effettuate con contributi in c/esercizio.

IRCCS I.F.O.

**DETTAGLIO CONTRIBUTI ESERCIZIO DA ENTI PUBBLICI (EXTRA FONDO)
CONSUNTIVO 2015**

valori in € (000)

Voce CE	Descrizione Voce CE	Importo contabilizzato a CE 2015	di cui accantonato ai sensi del Digs 118	Soggetta erogatore	Estremi atto di assegnazione	Note
AA0070 dell'aglo:	Contributi da Regione o Prov. Aut. (extra fondo) vincolati					
AA0080 dell'aglo:	Contributi da Regione o Prov. Aut. (extra fondo) - Risorse aggiuntive da bilancio regionale a titolo di copertura LEA					
AA0090 dell'aglo:	Contributi da Regione o Prov. Aut. (extra fondo) - Risorse aggiuntive da bilancio regionale a titolo di copertura extra LEA					
AA0100 dell'aglo:	Contributi da Regione o Prov. Aut. (extra fondo) - Altro					
AA0120 dell'aglo:	Contributi da Aziende sanitarie pubbliche della Regione o Prov. Aut. (extra fondo) vincolati					
AA0130 dell'aglo:	Contributi da Aziende sanitarie pubbliche della Regione o Prov. Aut. (extra fondo) altro					

RICERCA I.F.I.L.

DITTA BILICI - CONTRIBUTI CENSURATO DA UNO PRIVATI (ALTRA FONDO)

CONTRIBUTIVO 2015

AMG200

View CE	Descrizione Voce CE	Importo contabilizzato a CE 2015	di cui accreditato ai sensi del D.Lgs. 118	Soggetto erogatore	Estremi atto di assegnazione/accantonamento	Note
	Contributi da privati per ricerca	4.043	1.718			
	Contributi da privati per ricerca	3.338	1.355	AIRC	DEL 06/2014 - 5/2015	CONTRIBUTO ANNO 2015
	Contributi da privati per ricerca	91		FIRC	DEL 4/7/2015	CONTRIBUTO ANNO 2015
	Contributi da privati per ricerca	40	24	BAMBINO GESU'	DEL 9/10/2008 - 20/3/2011 - 5/2/2013 - 7/6/2013	CONVENIENZA UTILIZZO BARDI
	Contributi da privati per ricerca	14	14	BAMBINO GESU'	DEL 4/8/2015	ACCORDO CORVI 2015
	Contributi da privati per ricerca	45	5	FUNDAZIONE LA MARATO	DEL 4/8/2014	CONTRIBUTO PROGETTO RICERCA
	Contributi da privati per ricerca	14		WORLD EST CONGRESSI	DEL 5/2/2014	PROGETTO AMB. OTTORINO - PROF. SQUARO
	Contributi da privati per ricerca	5	5	ACTELION	DEL 7/19/2014	ATTIVITA' SCIENTIFICHE IRE
	Contributi da privati per ricerca	58	39	FOND. VERONESI	DEL 3/10/2015	CONTRIBUTO MOLECULAR MECHANISM
	Contributi da privati per ricerca	15	15	Has	DEL 8/12/2015	CONTRIBUTO RICERCA 2015
	Contributi da privati per ricerca	20	20	Adlon	DEL 7/17/2015	CONTRIBUTO PER ATTI SCIENTIFICHE
	Contributi da privati per ricerca	10	10	De Mezza	DEL 30/6/2015	CONTRIBUTO RICERCA 2015
	Contributi da privati per ricerca	6		Terraman	DEL 10/2/2012	PROGETTO GEP 12944 - DR. BOLDIATI
	Contributi da privati per ricerca	40	39	Eurore	DEL 9/6/2013	PROGETTO DI RICERCA I.S. GALLICIANO
	Contributi da privati per ricerca	30	2	P&E	DEL 17/10/2014	PROGETTO DI RICERCA I.S. GALLICIANO
	Contributi da privati per ricerca	10	7	Sharn	DEL 5/5/2014 - 4/5/2015	PROGETTO STUDIO EVALUATION OF BENZAVIA
	Contributi da privati per ricerca	40	38	Isa	DEL 16/5/2015 - 8/9/2015	PROGETTO DI RICERCA I.S. GALLICIANO
	Contributi da privati per ricerca	60	44	Acri	DEL 15/2/2015	PROGETTO DI RICERCA I.S. GALLICIANO
	Contributi da privati per ricerca	51	46	Leopoldi	DEL 3/7/2015	PROGETTO DI RICERCA I.S. GALLICIANO
	Contributi da privati per ricerca	60	54	P&D	DEL 3/18/2015	PROGETTO COLLABOR. PROGETTO RICERCA I.S. GALLICIANO
	Contributi da privati per ricerca	1	1	MilanoBacchi	DEL 9/7/2011/2015	CONSULENZA SCIENTIFICA I.S. GALLICIANO
	Contributi da privati per ricerca	10	4	Aspielle	DEL 2/7/2015	CONSULENZA SCIENTIFICA I.S. GALLICIANO
	Contributi da privati per ricerca	1	1	Chiarre	DEL 8/9/2015	CONTRIBUTO PER CENTRO POLIFUNZIONALE
	Contributi da privati per ricerca	6	3	Vitali	DEL 8/9/2014	PROGETTO DI RICERCA I.S. GALLICIANO
	Contributi da privati per ricerca	15	11	Haithecare	DEL 8/04/2014	PROGETTO RICERCA GENETICA/LOGICA INFETTIVA
	Contributi da privati per ricerca	4		Sodina	DEL 10/2/2009	PROGETTO COD. FO. 08701077
	Contributi da privati per ricerca	79		Quintini	DEL 3/7/2013/2013	PROGETTO COD. FO. 13109120
	Contributi censurati da privati	20	19			
	Contributi censurati da privati	10		Amesem Collg	DEL 2/3/2015	CONTR. RICERCA PER EMATOLOGIA
	Contributi censurati da privati	10	10	Bonomini	DEL 7/30/2015	CONTR. RICERCA PER ONCOLOGIA MEDICA 2

AMG200

DETTAGLIO UTILIZZI, ACCANTONAMENTI E FONDI QUOTE INUTILIZZATE CONTRIBUTI

IRCCS I.F.O.

CONSUNTIVO 2015

valori in €/000

Voce CE	Descrizione voce CE	Importo CE consuntivo 2015	Dettaglio (denominazione progetto e tipologia di costo sostenuto es. beni, servizi, personale...)
AA0280	Utilizzo fondi per quote inutilizzate contributi di esercizi precedenti da Regione o Provincia Autonoma per quota F.S. regionale vincolato	0,0	0,0
AA0290	Utilizzo fondi per quote inutilizzate contributi di esercizi precedenti da soggetti pubblici (extra fondo) vincolati		
AA0300	Utilizzo fondi per quote inutilizzate contributi di esercizi precedenti per ricerca	-2,5	
AA0310	Utilizzo fondi per quote inutilizzate contributi vincolati di esercizi precedenti da privati	0,28	
TOTALE UTILIZZI FONDI QUOTE INUTILIZZATE CONTRIBUTI VINCOLATI ESERCIZI PRECEDENTI		5,816	

valori in €/000

Voce CE	Descrizione voce CE	Importo CE consuntivo 2015	Dettaglio (tipologia contributo, denominazione progetto)
BA2780	Accantonamenti per quote inutilizzate contributi da Regione o Provincia Autonoma per quota F.S. vincolato		
BA2790	Accantonamenti per quote inutilizzate contributi da soggetti pubblici (extra fondo) vincolati		
BA2800	Accantonamenti per quote inutilizzate contributi da soggetti pubblici per ricerca	1,016	
BA2810	Accantonamenti per quote inutilizzate contributi vincolati da privati	5,127	
TOTALE ACCANTONAMENTI QUOTE INUTILIZZATE CONTRIBUTI VINCOLATI ESERCIZIO IN CORSO		6,143	

valori in €/000

Voce SP	Descrizione voce SP	Importo CE consuntivo 2015	Motivazione mancato utilizzo fondo
PBA160	Quote inutilizzate contributi da Regione o Prov. Aut. per quota F.S. vincolato	5,300	2015 e Prossimo (Chiusura e riaccantonamenti) (motivo: tempo)
PBA170	Quote inutilizzate contributi vincolati da soggetti pubblici (extra fondo)		(motivo: non usate vigenti)
PBA180	Quote inutilizzate contributi per ricerca	1,016	
PBA190	Quote inutilizzate contributi vincolati da privati	0,127	
TOTALE FONDI QUOTE INUTILIZZATE CONTRIBUTI CONSUNTIVO 2014		10,329	

IRCCS I.F.O.

DETTAGLIO GESTIONE PERSONALE DIPENDENTE CONSUNTIVO 2015
valori in €/000

	Sanitario						RUOLO								
	Dirigente medico			Dirigente non medico			Professionale			Tecnico			Amministrativo		
	Dirigente medico	Dirigente non medico	Comparto	Dirigente	Comparto	Dirigente	Comparto	Dirigente	Comparto	Dirigente	Comparto	Dirigente	Comparto	Dirigente	Comparto
PAGATO DI COMPETENZA	Competenza fissa	17.789	3.275	11.984	178	66	306	1.935	314	3.732					
	Componenti per lavoro straordinario			723				168		145					
	Indennità variabili	621	14	586				101		39					
	Premi e incentivazioni			210				33		74					
	Oneri sociali	4.983	388	3.856	72	16	55	605	91	1.100					
	Accantonamento TFR														
	Altri costi del personale														
	IRAP	1.565	291	1.204	15	0	18	191	27	340					
	Competenza fissa	914	151	62	6		6	10	10	20					
	Componenti per lavoro straordinario			98					21		18				
COMPETENZA MATURATA NON PAGATA	Indennità variabili	10	11	73				12		5					
	Premi e incentivazioni	347	69	370	16		18	58	27	130					
	Oneri sociali														
	Accantonamento TFR														
	Altri costi del personale														
	IRAP														
	Competenza fissa	9		5						1					
	Componenti per lavoro straordinario			65						15					10
	Indennità variabili	67		43						6					
	Premi e incentivazioni	754	194	186	8			11	28	19	62				
PAGATO NON DI COMPETENZA	Oneri sociali	225	52	85	3		3	14	6	20					
	Accantonamento TFR														
	Altri costi del personale														
	IRAP	72	16	27	1		1	4	3	6					

FOCUS 11

OTTIMILIO FONDI CONTRATTUALI
COMUNITA' 2.616
MIL. S. 2018

Finanziamento	Tipologia fondo	Principali vertenze	Valore dichiarato 2015	Valore dichiarato 2014	Diretto (ultimo Fondo 2013)	Valore contabilizzato a conto 2014	Interventi POC regionali	Descrizione interventi POC regionali	Tipologia	Intervento statale
			A	B	C				D	E
Art. 10 CCNL della CONCORDIA del 17.10.2008	Fondo per il rinnovo contrattuale della "Industria Produttiva Nazionale", contratto del 21.02.2007. Conto del 17.10.2008	INDUSTRIA PRODUTTIVA	5.194	3.041	24/02/08	4.134			RUB	204
Art. 10 CCNL della CONCORDIA del 17.10.2008	Fondo per il rinnovo contrattuale della "Industria Produttiva Nazionale", contratto del 21.02.2007. Conto del 17.10.2008	INDUSTRIA PRODUTTIVA	810	810	14/02/04	503				43
Art. 10 CCNL della CONCORDIA del 17.10.2008	Fondo per il rinnovo contrattuale della "Industria Produttiva Nazionale", contratto del 21.02.2007. Conto del 17.10.2008	INDUSTRIA PRODUTTIVA	347	347	24/02/08					337
Art. 10 CCNL della CONCORDIA del 17.10.2008	Fondo per il rinnovo contrattuale della "Industria Produttiva Nazionale", contratto del 21.02.2007. Conto del 17.10.2008	INDUSTRIA PRODUTTIVA	1.200	1.200	14/02/04	1.115				177
Art. 10 CCNL della CONCORDIA del 17.10.2008	Fondo per il rinnovo contrattuale della "Industria Produttiva Nazionale", contratto del 21.02.2007. Conto del 17.10.2008	INDUSTRIA PRODUTTIVA	20	20	14/02/04	14				11
Art. 10 CCNL della CONCORDIA del 17.10.2008	Fondo per il rinnovo contrattuale della "Industria Produttiva Nazionale", contratto del 21.02.2007. Conto del 17.10.2008	INDUSTRIA PRODUTTIVA	196	196	14/02/04					136
Art. 10 CCNL della CONCORDIA del 17.10.2008	Fondo per il rinnovo contrattuale della "Industria Produttiva Nazionale", contratto del 21.02.2007. Conto del 17.10.2008	INDUSTRIA PRODUTTIVA	2.600	2.600	24/02/08	2.600				34
Art. 10 CCNL della CONCORDIA del 17.10.2008	Fondo per il rinnovo contrattuale della "Industria Produttiva Nazionale", contratto del 21.02.2007. Conto del 17.10.2008	INDUSTRIA PRODUTTIVA	1.900	1.900	24/02/08	1.904				204
Art. 10 CCNL della CONCORDIA del 17.10.2008	Fondo per il rinnovo contrattuale della "Industria Produttiva Nazionale", contratto del 21.02.2007. Conto del 17.10.2008	INDUSTRIA PRODUTTIVA	472	472	24/02/04	314				188

IRCCS I.F.O.

DETTAGLIO DETTAGLI COSTI MULTISERVIZIO

CONSUNTIVO 2015

valori in €/000

CODICE MOD. CE	DETTAGLIO COSTI PER CONTRATTI MULTISERVIZIO (GLOBAL SERVICE)	Valore CE al 31/12/2015	TIPOLOGIA DI CONTRATTO		% di incidenza multiservizio
			Multiservizio	Altro	
BA1580	Lavanderie	380		380	0%
BA1590	Pulizia	2.660		2.660	0%
BA1600	Mensa	1.169		1.169	0%
BA1510	Riscaldamento	2.797	2.797		100%
BA1620	Servizi di assistenza informatica	1.489		1.489	0%
BA1630	Servizi trasporti (non sanitari)	76		76	0%
BA1640	Smaltimento rifiuti	1.962		1.962	0%
BA1650	Utenze telefoniche	195		195	0%
BA1660	Utenze elettricità	3.881		3.881	0%
BA1670	Altre utenze	470		470	0%
BA1680	Premi di assicurazione	2.339		2.339	0%
BA1720	Altri servizi non sanitari da pubblico (Aziende sanitarie pubbliche della Regione):				0%
	---				0%
BA1730	Altri servizi non sanitari da altri soggetti pubblici:				0%
	---				0%
BA1740	Altri servizi non sanitari da privato:	4.117		4.117	0%
	---				0%
BA1890	Formazione (esternalizzata e non) da pubblico:				0%
BA1900	Formazione (esternalizzata e non) da privato	151		151	0%
BA1910	Manutenzione e riparazione (ordinaria esternalizzata)	7.851		7.851	0%
BA1920	Manutenzione e riparazione ai fabbricati e loro pertinenze	319	231	105	69%
BA1930	Manutenzione e riparazione agli impianti e macchinari	3.011	2.921	90	97%
BA1940	Manutenzione e riparazione alle attrezzature sanitarie e scientifiche	4.187	1.800	2.387	43%
BA1950	Manutenzione e riparazione ai mobili e arredi				0%
BA1960	Manutenzione e riparazione agli automezzi				0%
BA1970	Altre manutenzioni e riparazioni	334		334	0%
BA1980	Manutenzioni e riparazioni da Aziende sanitarie pubbliche della Regione				0%
	TOTALE	37.388	7.749	29.636	309%

IRCCS I.F.O.

DETTAGLIO ALTRI SERVIZI SANITARI E NON SANITARI DA PRIVATO (BA1530, BA1740)

CONSUNTIVO 2015

valori in €/000

SOTTOCONTO POC	VOCE CE (BA1530, BA1740)	TIPOLOGIA DI SERVIZIO ACQUISTATO	NOME FORNITORE	CONSUNTIVO 2015	CONSUNTIVO 2014	DELTA	MOTIVAZIONE DEL DELTA RILEVATO
				A	B	A-B	
502001604	BA 1530	CONV. RIAB. LARINGECTOMIZI	ALLAR	2	4	-2	DIMINUIZ. PRESTAZ.
502001604	BA 1530	SERVIZIO INFERMIERISTICO	ARCOBALENO	3.141	2.813	328	AUMENTO PRESTAZ.
502001604	BA 1530	ATTIVITA' ASS. DONAZ. SANGUE	ASS. DONATORI	2	6	-4	DIMINUIZ. PRESTAZ.
502001604	BA 1530	SERVIZIO AUSILIARIO E SUPP. SERVIZI ASSISTENZIALI	COOP. SOC. NUOVA SAIR	308	155	743	Atto precedente servizio fatturato da ASL RM E
502001604	BA 1530	RIMB. AMM. VI DONAZ. SANGUE	EMAPOMA	42	29	13	AUMENTO PRESTAZ.
502001604	BA 1530	CONV. PRESTAZ. SANITARIE	GECL	16	8	8	AUMENTO PRESTAZ.
502001604	BA 1530	SERV. DOSIMETRIA	TECHNAD	19	22	7	AUMENTO PRESTAZ.
502001604	BA 1530	RIMB. AMM. VI CESSIONE SANGUE	OSPEDALE SAN PIETRO		2	-2	
502001604	BA 1530	DEGENTI/SANITARI	HEART LIFE CROCE AMICA	13		13	ESTENSIONE CONTRATTO
502001604	BA 1530	PRESTAZIONI SANITARIE	OSPEDALE PEDIATRICO RAMBINO.GESU		2	-2	
502001604	BA1530	PRESTAZIONI SANITARIE	FORNITORI VARI	52			
50200011	BA 1740	SERVIZIO DI VIGILANZA	IST. VIGILANZA NUOVA CITTA' DI ROMA		446	-446	Fine Contratto
502000117	BA 1740	SERVIZIO DI VIGILANZA	MONDIALPOL SECURITY SERVICE - ARGO	1.006	514	492	Revisione contratto Global Service
502000118	BA 1740	TRASP. MANUT. GEST. IMP. COSIG	ARLIQUIDE	22	22	0	
502000119	BA 1740	RECEPTION/POSTA INTERNA	MONDIALPOL SECURITY	286	297	-11	
502000119	BA 1740	SERVIZIO PRENOTAZIONI	CAPOBARCO	198	767	31	AUMENTO PRESTAZ.
502000119	BA 1740	SERV. GESTIONE GAME	CSAMEE	61	37	24	AUMENTO PRESTAZ.
502000119	BA 1740	SPEDEZIONI	ROM. REC. ERGUP	46	43	3	AUMENTO PRESTAZ.
502000119	BA 1740	PUBBLICAZIONI SU G.U.	LEYMEDIA PRESS S.R.L./VIVENDA / PIERME	57	26	31	AUMENTO PRESTAZ.
502000119	BA 1740	STABILARIO	ALLEVAMENTI PULSAMT	55	65	-10	AUMENTO PRESTAZ.
502000119	BA 1740	SPESE BANCARIE	UNICREDIT/CARITA SI	69	69	0	NUOVO CONTRATTO
502000119	BA 1740	SERVIZI VARI	MONDIALPOL SECURITY SERVICE	366	3	364	Revisione contratto
502000119	BA 1740	SERVIZIO TRASPORTO MATERIALI /MAGAZZINI	MARKAS S.R.L. / CHRISMA / SANECO	588	360	228	Revisione contratto
502000119	BA 1740	GESTIONE VERDE	CONSORZIO SANIA PULL SYSTEM	55	56	-1	DIM. PRESTAZIONI
502000119	BA 1740	GESTIONE ARCHIVI	E.D.INDUSTRIA	90	93	-3	DIM. PRESTAZIONI
502000119	BA 1740	ALTRI SERVIZI	FORNITORI VARI	139	39	100	
502000119	BA 1740	SERVIZI PROFESSIONALI	DEDALUS S.P.A.	3	77	-74	

502020119	BA 1740	Altri Servizi non Sanitari da privato.Ricerca da privati	VARI	202	258	-56
502020119	BA 1740	Altri Servizi non Sanitari da privato.Ricerca Finalizzata	VARI	9	63	-54
502020119	BA 1740	Altri Servizi non Sanitari da privato.Ricerca Corrente	VARI	445	334	111
TOTALE				8.312	6.544	1.718

IRCCS I.F.O.

DETTAGLIO TRASPORTI SANITARI (BA1110, BA1130)
CONSUNTIVO 2015

valori in €/000

SCOTTOCONTO PDC	VOCE CE (BA1110, BA1130)	TIPOLOGIA DI SERVIZIO ACQUISTATO	NOME FORNITORE	CONSUNTIVO 2015		DELTA	MOTIVAZIONE DEL DELTA RILEVATO
				A	B		
502011104	BA1130	Trasporto Ambulanze da privati	Heart's Life Croce Amica SH	181 €	161 €		Incrementi pazienti trasportati e incremento trasporto sangue e organi
TOTALE				181	161		

IRCCS I.F.O.
DETTAGLIO ACCANTONAMENTI
CONSUNTIVO 2015

Valori in €/000

BA2700 - Accantonamenti per rischi

si rimanda al file Riconfazione contenziosi al 31.12.2015

valori in €/000

BA2760 - Accantonamenti per premio di operosità (SUMAI)

Voce CE	Descrizione voce CE	Importo accantonato nel CE consuntivo 2015
BA2760	Accantonamenti per premio operosità Sumai	€ -
		€ -
		€ -
		€ -

valori in €/000

BA2770 - Accantonamenti per quote inutilizzate di contributi vincolati

si rimanda all'Ali.4_Quote inutilizzate contributi

valori in €/000

BA2820 - Altri accantonamenti

Voce CE	Descrizione voce CE	Importo accantonato nel CE consuntivo 2015	Allore ricorrente	Estremi atto (es. decreto Ingiuntivo)	Importo richiesto dal ricorrente
BA2830	Accantonamenti per interessi di mora	€ -			
		€ -			
Voce CE	Descrizione voce CE	Importo accantonato nel CE consuntivo 2015			
BA2840	Acc. Rinnovi convenzioni MMG/PLS/MCA	€ -			
	PLS 2015	€ -			
	2015	€ -			

DETTAGLIO ACCANTONAMENTI
CONSUNTIVO 2015
 IRCCS I.F.O.
 valori in €/000

	Per MCA	€	-
		€	-
BA2850	Acc. Rinnovi convenzioni Medici Sumai	€	-
BA2860	Acc. Rinnovi contratti: dirigenza medica	€	-
BA2870	Acc. Rinnovi contratti: dirigenza non medica	€	-
BA2880	Acc. Rinnovi contratti: comparto	€	-

Voce CE	Descrizione voce CE	Importo accantonato nel CE consuntivo 2015	Descrizione	Soggetto
BA2890	Altri accantonamenti	€ 305,00		
	Accantonamento Decreto Balduzzi Anno 2015	€	292	
	Accantonamento Fondo 1% Comparto Ricoveri Solienti	€	13	
		€	-	

IRCCS I.F.O.

DETTAGLIO PROVENTI STRAORDINARI

CONSUNTIVO 2015

NB: Per ogni voce di CE riportata, è necessario indicare il valore contabilizzato nel 2015 e dettagliarlo nelle righe sottostanti, fornendo una breve descrizione dell'oggetto o della fattispecie relativa alla posta contabile (aggiungendo righe se necessario). Al fine di evitare un'eccessiva frammentazione degli importi, si raccomanda di aggregare i valori di dettaglio in importi significativi

valori in €/000

EA0010 Proventi straordinari

Voce CE	Descrizione voce CE	Importo CE consuntivo 2015	Soggetto creditore	Anno di competenza	Stato Incasso	Documento a supporto (es. fattura, sentenza, etc...)	Esistenti e data provvedimento aziendale di recepimento (es. delibera)
BA3520	Perdita su crediti						
	Perdita su crediti						
EA0020	Plusvalenze						
	Plusvalenze						
EA0040	Proventi da donazioni e liberalità diverse	101					
	Proventi da donazioni e liberalità diverse						
	Proventi da donazioni e liberalità diverse	5	EISAI SRL	2015	SI	Bolletta Tesoriere	DEL 853/2014
	Proventi da donazioni e liberalità diverse	10	IPSEN	2015	SI	Bolletta Tesoriere	DEL 802/2014
	Proventi da donazioni e liberalità diverse	20	ROCHE	2015	SI	Bolletta Tesoriere	DEL 857/2014
	Proventi da donazioni e liberalità diverse	6	ASSOC. AURORA TOMASELLI	2015	SI	Bolletta Tesoriere	DEL 89/2015
	Proventi da donazioni e liberalità diverse	1	SOC. ALIAS	2015	SI	Bolletta Tesoriere	DEL 880/2015
	Proventi da donazioni e liberalità diverse	14	ASSOC. BLAZE	2015	SI	Bolletta Tesoriere	DEL 355/2015
	Proventi da donazioni e liberalità diverse	5	NOVARTIS	2015	SI	Bolletta Tesoriere	DEL 350/2015
	Proventi da donazioni e liberalità diverse	16	NOVARTIS	2015	SI	Bolletta Tesoriere	DEL 525/2015
	Proventi da donazioni e liberalità diverse	6	CELGENE INT	2015	SI	Bolletta Tesoriere	DEL 329/2015
	Proventi da donazioni e liberalità diverse	1	ICTP	2015	SI	Bolletta Tesoriere	DEL 53/2016
	Proventi da donazioni e liberalità diverse	16	DIVERSI PRIVATI	2015	SI	Bolletta Tesoriere	

IRCOSS I.F.O.

**DETTAGLIO PROVENTI STRAORDINARI
CONSUNTIVO 2015**

NB: Per ogni voce di CE riportata, è necessario indicare il valore contabilizzato nel 2015 e dettagliarlo nelle righe sottostanti, fornendo una breve descrizione dell'oggetto o della fattispecie relativa alla posta contabile (aggiungendo righe se necessario). Al fine di evitare un'eccessiva frammentazione degli importi, si raccomanda di aggregare i valori di dettaglio in importi significativi

valori in €/000

EA0010 Proventi straordinari

Voce CE	Descrizione voce CE	Importo CE consuntivo 2015	Soggetto creditore	Anno di competenza	Stato incasso	Documento a supporto (es. fattura, sentenza, etc...)	Estremi e data provvedimento aziendale di recepimento (es. delibera)
EA0060	Sopravvenienze attive v/Aziende sanitarie pubbliche della Regione. <i>(descrizione aggiuntiva: 4/1/1/0000)</i>						
EA0080	Sopravvenienze attive v/ferzi relative alla mobilità straordinaria. <i>(descrizione aggiuntiva: 4/1/1/0000)</i>						
EA0090	Sopravvenienze attive v/ferzi relative al personale. <i>(descrizione aggiuntiva: 4/1/1/0000)</i>						
EA0100	Sopravvenienze attive v/ferzi relative alle convenzioni con medici di base. <i>(descrizione aggiuntiva: 4/1/1/0000)</i>						
EA0110	Sopravvenienze attive v/ferzi relative alle convenzioni per la specialistica. <i>(descrizione aggiuntiva: 4/1/1/0000)</i>						

IRCCS I.F.O.

**DETTAGLIO PROVENTI STRAORDINARI
CONSUMITIVO 2015**

NB: Per ogni voce di CE riportata, è necessario indicare il valore contabilizzato nel 2015 e dettagliarlo nelle righe sottostanti, fornendo una breve descrizione dell'oggetto o della fattispecie relativa alla posta contabile (aggiungendo righe se necessario). Al fine di evitare un'eccessiva frammentazione degli importi, si raccomanda di aggregare i valori di dettaglio in importi significativi

valori in €/000

EA0010 Proventi straordinari

Voce CE	Descrizione voce CE	Importo CE consuntivo 2015	Soggetto creditore	Anno di competenza	Stato incasso	Documento a supporto (es: fattura, sentenze, etc...)	Estremi e data provvedimento aziendale di recupero (es. delibera)
EA0120	Sopravvenienze attive viterzi relative all'acquisto prestiti. Sanitalia dei consociati associati	-					
EA0130	Sopravvenienze attive viterzi relative all'acquisto di beni e servizi	88					
	Sopravvenienze attive viterzi relative all'acquisto di beni e servizi	-22	Bristol Myers Squibb	2013	Incassato	Nota di credito	
	Sopravvenienze attive viterzi relative all'acquisto di beni e servizi	18	Bristol Myers Squibb	2014	Incassato	Nota di credito	
	Sopravvenienze attive viterzi relative all'acquisto di beni e servizi	2	Bristol Myers Squibb	2014	Incassato	Nota di credito	
	Sopravvenienze attive viterzi relative all'acquisto di beni e servizi	1	Olympus Italia srl	2014	Incassato	Nota di credito	
	Sopravvenienze attive viterzi relative all'acquisto di beni e servizi	2	Enel Energia Spa	2013	Incassato	Nota di credito	
	Sopravvenienze attive viterzi relative all'acquisto di beni e servizi	27	Roche Spa	2013	Incassato	Nota di credito	
	Sopravvenienze attive viterzi relative all'acquisto di beni e servizi	1	Mondialpol Security	2014	Incassato	Nota di credito	
	Sopravvenienze attive viterzi relative all'acquisto di beni e servizi	3	Leptine Italia Srl	2014	Incassato	Nota di credito	
	Sopravvenienze attive viterzi relative all'acquisto di beni e servizi	12	Janssen Cilag Spa	2014	Incassato	Nota di credito	
EA0140	Altre sopravvenienze attive viterzi	130					
	Altre sopravvenienze attive viterzi	-2	Regione Lazio	2009	Da incassare	Fattura	
	Altre sopravvenienze attive viterzi	2	Regione Lazio	2009	Da incassare	Fattura	
	Altre sopravvenienze attive viterzi	36	Pharma Mar srl	2013-2014	Incassato	Nota di credito	
	Altre sopravvenienze attive viterzi	2	Regione Lazio	2013	Incassato	Fattura	
	Altre sopravvenienze attive viterzi	1	Istituto Naz. Di Risc. Di	2014	Incassato	Fattura	

DETTAGLIO PROVENTI STRAORDINARI CONSUNTIVO 2016		IRCCS I.F.O.					
Voce CE	Descrizione voce CE	Importo CE consuntivo 2016	Soggetto creditore	Anno di competenza	Stato incasso	Documento a supporto (es. fattura, sentenza, etc...)	Estremi e data provvedimento aziendale di recepimento (es. delibera)
EA0010 Proventi straordinari							
EA0160	Altre Sopravvenienze attive viterzi Insussistenze attive v/Aziende sanitarie pubbliche della Regione <small>(insussistenze oggettive/risorse)</small>	77	IRCCS Spallanzani	2014	Da incassare	Delibera	
EA0180	Insussistenze attive viterzi relative alla mobilità extraterritoriale <small>(determinazione oggettiva/risorse)</small>						
EA0190	Insussistenze attive viterzi relative al personale <small>(insussistenze oggettive/risorse)</small>						
EA0200	Insussistenze attive viterzi relative alle convenzioni con medici di base <small>(insussistenze oggettive/risorse)</small>						
EA0210	Insussistenze attive viterzi relative alle convenzioni per la specialistica <small>(insussistenze oggettive/risorse)</small>						

NB: Per ogni voce di CE riportata, è necessario indicare il valore contabilizzato nel 2015 e dettagliarlo nelle righe sottostanti, fornendo una breve descrizione dell'oggetto o della fattispecie relativa alla posta contabile (aggiungendo righe se necessario). Al fine di evitare un'eccessiva frammentazione degli importi, si raccomanda di aggregare i valori di dettaglio in importi significativi

valori in €/000

IRCCS I.F.O.

DETTAGLIO PROVENTI STRAORDINARI

CONSUNTIVO 2015

NB: Per ogni voce di CE riportata, è necessario indicare il valore contabilizzato nel 2015 e dettolarlo nelle righe sottostanti, fornendo una breve descrizione dell'oggetto o della fattispecie relativa alla posta contabile (aggiungendo righe se necessario). Al fine di evitare un'eccessiva frammentazione degli importi, si raccomanda di aggregare i valori di dettaglio in importi significativi

valori in €/000

EA0010 Proventi straordinari

Voce CE	Descrizione voce CE	Importo CE consuntivo 2015	Soggetto creditore	Anno di competenza	Stato Incasso	Documento a supporto (es. fattura, sentenza, etc...)	Estremi e data provvedimento aziendale di recepimento (es. delibera)
EA0020	Insussistenze attive viferzi relative all'acquisto prestaz. Sanitario da operatori accreditati <i>Insussistenze viferzi da operatori accreditati</i>						
EA0030	Insussistenze attive viferzi relative all'acquisto di beni e servizi <i>Insussistenze viferzi relative all'acquisto di beni e servizi</i>						
EA0040	Altre insussistenze attive viferzi <i>Altre insussistenze viferzi</i>						
EA0050	Altri proventi straordinari <i>Altri proventi straordinari</i>						
TOTALE POSTE STRAORDINARIE ATTIVE CONSUNTIVO 2015 (comprensive al valore di CE)		307					

DETTAGLIO PROVENTI STRAORDINARI
IRCCS I.F.O.
CONSUNTIVO 2015

NB: Per ogni voce di CE riportata, è necessario indicare il valore contabilizzato nel 2015 e dettarlo nelle righe sottostanti, fornendo una breve descrizione dell'oggetto o della fattispecie relativa alla posta contabile (aggiungendo righe se necessario). Al fine di evitare un'eccessiva frammentazione degli importi, si raccomanda di aggregare i valori di dettaglio in importi significativi

Valori in €/000

EA0010 Proventi straordinari

Voce CE	Descrizione voce CE	Importo CE consuntivo 2015	Soggetto creditore	Anno di competenza	Stato incasso	Documento a supporto (es. fattura, sentenza, etc...)	Estimi a data provvedimento aziendale di recepimento (es. bilancio)
TOTALE POSTE STRAORDINARIE ATTIVE PRECONSUNTIVO 2015		234					
DELTA		03					

Motivazione Delta Consuntivo - Preconsuntivo

Ripetizione Sovvenzione attiva VIMM per Rimborsio Quota 50% Organi Direttivi CS DS DA.
 DW per Euro T7 e altre note esborzi su ric fornitori.

**DETTAGLIO ONERI STRAORDINARI
CONSUNTIVO 2015**

IRCCS I.F.O.

NB: Per ogni voce di CE riportato, è necessario indicare il valore contabilizzato nel 2015 e dettagliarlo nelle righe sottostanti, fornendo una breve descrizione dell'oggetto o dello fattispecie relativa alla posto contabile (aggiungendo righe se necessario). Al fine di evitare un'eccessiva frammentazione degli importi, si raccomanda di aggregare i valori di dettaglio in importi significativi

valori in €/000

EA0260 Oneri straordinari

Voce CE	Descrizione voce CE	Importo CE consuntivo 2015	Soggetto debitore	Anno di competenza	Stato pagamento	Documento a supporto (es. fattura, sentenza, etc...)	Estremi e data provvedimento aziendale di recepimento (es. delibera)
EA0270	Minusvalenza Riscatti ospedalieri (IRCCS)	-					
EA0290	Oneri tributari da esercizi precedenti Riscatti ospedalieri (IRCCS)	-					
EA0300	Oneri da cause civili Riscatti ospedalieri (IRCCS)	-					
EA0330	Sopravvenienze passive v/Aziende sanitarie pubbliche relative alla mobilità intrasoggettuale Riscatti ospedalieri (IRCCS)	-					
EA0340	Altre sopravvenienze passive v/Aziende sanitarie pubbliche della Regione Altre sopravvenienze passive v/Aziende sanitarie pubbliche della Regione Altre sopravvenienze passive v/Aziende sanitarie pubbliche della Regione Altre sopravvenienze passive v/Aziende sanitarie pubbliche della Regione Altre sopravvenienze passive v/Aziende sanitarie pubbliche della Regione	85	Azienda Sant'Andrea Azienda San Camillo Fondazione PTV Asl RM C	2014 2014 2014 2014	Pagata Registrata Registrata Registrata	Fattura Fattura Fattura Fattura	

DETTAGLIO ONERI STRAORDINARI
CONSUNTIVO 2015

IRCCS I.F.Q.

NB: Per ogni voce di CE riportata, è necessario indicare il valore contabilizzato nel 2015 e dettagiarlo nelle righe sottostanti, fornendo una breve descrizione dell'oggetto o della fattispecie relativa alla posta contabile (aggiungendo righe se necessario). Al fine di evitare un'eccessiva frammentazione degli importi, si raccomanda di aggregare i valori di dettaglio in importi significativi

valori in €/000

EA0260 Oneri straordinari

Voce CE	Descrizione voce CE	Importo CE consuntivo 2015	Soggetto debitore	Anno di competenza	Stato pagamento	Documento a supporto (es. fattura, sentenza, etc...)	Estremi e data provvedimento aziendale di recepimento (es. delibera)
EA0360	Sopravvenienze passive viterzi relative alla mobilità extranazionale <i>Altri oneri soggetti all'IRPESE</i>	-					
EA0380	Sopravvenienze passive viterzi relative al personale - diligenza medica - Alpi Intraemoenia in convenzione non accantonata	100	Diligenza Medica	2013/2014	Pagata	Bollette Bancarie	Alpi Intraemoenia in convenzione non accantonata
EA0390	Sopravvenienze passive viterzi relative al personale - diligenza non medica - <i>Altri oneri soggetti all'IRPESE</i>	-					
EA0400	Sopravvenienze passive viterzi relative al personale - comparto - Ristoro Fondo disagio comparto delibera aziendale n. 851 del 12/11/2015	76	IFO	2011/2014	PAGATO	DEL 851/2015	DEL 851/2015
EA0410	Sopravvenienze passive viterzi relative alle convenzioni con medici di base <i>Altri oneri soggetti all'IRPESE</i>	-					
EA0420	Sopravvenienze passive viterzi relative alle convenzioni per la specialistica <i>Altri oneri soggetti all'IRPESE</i>	-					

**DETTAGLIO ONERI STRAORDINARI
CONSUNTIVO 2015**

(RCCS I.F.O.)

NB: Per ogni voce di CE riportata, è necessario indicare il valore contabilizzato nel 2015 e dettagliarla nelle righe sottostanti, fornendo una breve descrizione dell'oggetto o della fattispecie relativa alla posta contabile (aggiungendo righe se necessario). Al fine di evitare un'eccessiva frammentazione degli importi, si raccomanda di aggregare i valori di dettaglio in importi significativi

valori in €/000

EA0260 Oneri straordinari

Voce CE	Descrizione voce CE	Importo CE consuntivo 2015	Soggetto debitore	Anno di competenza	Stato pagamento	Documento a supporto (es. fattura, sentenza, etc...)	Estremi e data provvedimento aziendale di recepimento (es. delibera)
EA0400	Soppravvenienze passive v/terzi relative all'acquisto protelz. sommatiz da operatori accreditati						
EA0410	Sopravvenienze passive v/terzi relative all'acquisto di beni e servizi	231					
		23	Telecom Italia Spa	2008/2009	Da pagare	Fattura	
		1	Allergan Spa	2013	Pagata	Fattura	
		05	Accea Ato 2 Spa	2011/2014	Da pagare	Fattura	
		9	Euroma Multiservizi	2014	Pagata	Fattura	
		11	Lapine Italia Srl	2013/2014	Pagata	Fattura	
		15	Olivetti	2013/2014	Pagata	Fattura	
		4	Seven One Solution	2014	Pagata	Fattura	
		4	Bracco Imaging Italia	2013	Pagata	Fattura	
		3	A. Menarini Diagnost.	2013	Pagata	Fattura	
		2	Stago Italia Srl	2012	Pagata	Fattura	
		3	Merck Spa	2014	Pagata	Fattura	
		4	Sib Spa	2014	Pagata	Fattura	
		35	Stryker Italia Srl	2014	Pagata	Fattura	

**DETTAGLIO ONERI STRAORDINARI
CONSUNTIVO 2015**

IRCCS I.F.O.

NB: Per ogni voce di CE riportata, è necessario indicare il valore contabilizzato nel 2015 e dettagliarlo nelle righe sottostanti, fornendo una breve descrizione dell'oggetto o della fattispecie relativa alla posta contabile (aggiungendo righe se necessario). Al fine di evitare un'eccessiva frammentazione degli importi, si raccomanda di aggregare i valori di dettaglio in importi significativi

valori in €/900

EA0260 Oneri straordinari

Voce CE	Descrizione voce CE	Importo CE consuntivo 2015	Soggetto debitore	Anno di competenza	Stato pagamento	Documento a supporto (es. fattura, sentenza, etc...)	Estremi e data provvedimento aziendale di recepimento (es. delibera)
	Sopravvenienze passiva viterzi relative all'acquisto di beni e servizi	40	Roche Spa	2013/2014	Pagata	Fattura	
	Sopravvenienze passiva viterzi relative all'acquisto di beni e servizi	1	Vincal Sas	2014	Pagata	Nota di credito	
	Sopravvenienze passiva viterzi relative all'acquisto di beni e servizi	1	Mondialpol Security	2014	Pagata	Nota di credito	
	Sopravvenienze passiva viterzi relative all'acquisto di beni e servizi	21	Bristol Myers Squibb	2014	Pagata	Fattura	
	Sopravvenienze passiva viterzi relative all'acquisto di beni e servizi	11	AMA	2014	Pagata	Fattura	
EA0450	Altre sopravvenienze passive viterzi	217					
	Altre sopravvenienze passive viterzi	1	Exact Sciences Europe Ltd	2014	Pagata	Nota di Credito	
	Altre sopravvenienze passive viterzi	2	Lazio Sanità	2013	Pagata	Nota di Credito	
	Altre sopravvenienze passive viterzi	11	Fondazione Gigi Ghirelli	2014	Pagata	Fattura	
	Altre sopravvenienze passive viterzi	42	Banca Farmafactoring	2014	Pagata	Nota di Debito	
	Altre sopravvenienze passive viterzi	4	Asi RM E	2014	Registrata	Fatture	
	Altre sopravvenienze passive viterzi	157	Inail	2009/2014	Pagata	Accertamento/Verbale	
EA0470	Insolvenze passive v/Aziende sanitarie pubbliche della Regione						
	Insolvenze passive viterzi relative alla mobilità internazionale						
EA0490	Insolvenze passive viterzi relative alla mobilità internazionale						

**DETTAGLIO ONERI STRAORDINARI
CONSUNTIVO 2015**

IRCCS I.F.O.

NB: Per ogni voce di CE riportata, è necessario indicare il valore contabilizzato nel 2015 e dettagliarlo nelle righe sottostanti, fornendo una breve descrizione dell'oggetto o della fattispecie relativa alla posta contabile (aggiungendo righe se necessario). Al fine di evitare un'eccessiva frammentazione degli importi, si raccomanda di aggregare i valori di dettaglio in importi significativi

valori in €/000

EA0260 Oneri straordinari

Voce CE	Descrizione voce CE	Importo CE consuntivo 2015	Soggetto debitore	Anno di competenza	Stato pagamento	Documento a supporto (es. fattura, sentenza, etc.,...)	Estremi e data provvedimento aziendale di recepimento (es. delibera)
EA0500	Insussistenze passive viforzi relative al personale <i>descrizione oggetto/fattispecie</i>	-					
EA0510	Insussistenze passive viforzi relative alle convenzioni con medici di base <i>descrizione oggetto/fattispecie</i>	-					
EA0520	Insussistenze passive viforzi relative alle convenzioni per il specialistica <i>descrizione oggetto/fattispecie</i>	-					
EA0530	Insussistenze passive viforzi relative all'acquisto prestazioni sanitarie da operatori accreditati <i>descrizione oggetto/fattispecie</i>	-					
EA0540	Insussistenze passive viforzi relative all'acquisto di beni e servizi <i>descrizione oggetto/fattispecie</i>	-					
EA0550	Altre Insussistenze passive viforzi	16					

DETTAGLIO INTERESSI PASSIVI E ONERI FINANZIARI
RICCS (F.O)
CONSUNTIVO 2015

valori in €/000

Interessi pagati centralmente dalla Regione

Voci di pagamento	Valore interessi pagati centralmente dalla Regione nel 2015	Regolarizzazioni rifecontrate in contabilità		Voce CE/SP di rilevazione		Delta	Nota
		A	B	Cod. Voce CE/SP	Descrizione Voce CE/SP		
DGR 57/2011_Transazione Unimedil_crediti certificati nel DL 35/2013						CE(BIA)	
DGR 57/2011_Transazioni_Bayer							
DL 35_2013_Alti di Reregolazione Inps							
TOTALE							

valori in €/000

Ulteriori interessi iscritti dall'Azienda

Descrizione	Valore a CE consuntivo 2015	Cod. Voce CE	Descrizione Voce CE
Interessi passivi	€ 509	CAD140	Altri interessi passivi
TOTALE	509		

valori in €/000

Interessi relativi all'operazione SAN.IM

Costo		Ricavo	
Valore interessi SAN.IM	Cod. Voce CE - costo	Valore ricavi sterilizzazione SAN.IM	Descrizione Voce CE - ricavo

IRCCS I.F.O.

DETTAGLIO GESTIONE MAGAZZINO

CONSUNTIVO 2015

valori in € /000

Classe merceologica	Sottoconto Pdc regionale	Descrizione Sottoconto Pdc regionale	Rimanenze iniziali	Carico *	Scarico (Consumo) *	Rimanenze Finali
010101	501010101	Medicinali - con AIC	1.346	42.584	42.447	1.463
010111	501010103	Radiofarmaci - con AIC	0	1.573	1.573	0
010509	501010104	Stipsifacienti - con AIC	14	7	14	7
010103	501010105	Soluzioni fisiologiche - con AIC	14	142	127	29
010107	501010108	Alimenti per nutrizione articolata - con AIC	8	113	111	10
010109	501010109	Antisettici - con AIC	0	0	0	0
010203	501010110	Altri emoderivati - con AIC	3	438	421	20
010502	501010112	Mezzi di contrasto per radiologia con AIC	0	449	448	1
010102	501010119	Azoto liquido - senza AIC	0	12	4	8
010110	501010120	Prodotti polimerici - senza AIC	6	3		9
010301	501010301	Fellicole radiografiche	0	1	1	0
010503	501010302	Carte per apparecchi elettromedicali	7	34	23	18
010505	501010303	Radiorisolotti e annessi	0	0	0	0
010601	501010304	specifici per strumentazione diagnostica - altri	153	234	266	121
010602	501010306	Materiali per sterilizzazione	3	18	12	9
010603	501010307	Disinfettanti ad uso umano e antisettici	2	20	19	3
010604	501010308	Strumentario chirurgico non costruito da immobilizzatori	22	163	175	10
010701	501010309	Protetti	1	1.098	1.099	0

011101	501010310	Supporti e ausili tecnici per persone disabili	0	0	0	0
010605	501010311	Dispositivi medici monouso	302	9.530	9.527	305
010204	501010317	Reagenti	1	6.610	6.124	487
010403	501010318	Materiale per indagini istologiche	4	0	1	3
010504	501010319	Radioscopi e annessi, in vitro	0	1	1	0
010404	501010321	Altro materiale per indagini cliniche di laboratorio	0	0	0	0
010502	501010702	Disinfettanti ad uso veterinario	21	0	5	15
011002	501010704	Materiali sanitari ad uso veterinario	1	0	1	0
011003	501010705	Materiali diagnostici ad uso veterinario	0	0	0	0
011004	501010706	Mangimi ad uso zootecnico	0	64	64	0
010402	501010801	Vetriera e materiale plastico per laboratorio	0	3	3	0
020102	501020102	Pulizie e di convivenza in genere	30	313	316	27
020104	501020104	Supporti informatici	9	0	6	3
020105	501020105	Cancellerie e stampati	95	103	128	70
020106	501020106	Materiale per la manutenzione	60	124	127	57
020107	501020107	Altri beni e prodotti non sanitari	0	0	0	0
	501010401	Prodotti dietetici	0	0	0	0
020101	501020101	Prodotti Alimentari	0	0	0	0
010601	501010305	Altro Materiale di radiografia	0	0	0	0

* Si precisa che i carichi e scarichi infraziendari (ad esempio tra più magazzini) non devono essere rilevati; degli stessi occorre dare evidenza in termini di valore aggregato

ISCCS I.F.O.

DETTAGLIO GESTIONE ORDINI BENI SANITARI E NON SANITARI
CONSUNTIVO 2015
valori in € /000

SOTTOCONTO FDC	VOCE CE	DESCRIZIONE VOCE CE	VALORE ORDINATO	VALORE CONSEGNATO
Medicinali - con AIC	BA0040	B.1.A.1.1) Medicinali con AIC, ad eccezione di	43.459	43.429
Radioterapia - con AIC	BA0041	B.1.A.1.1) Medicinali con AIC, ad eccezione di	1.602	1.573
Subprodotti - con AIC	BA0042	B.1.A.1.1) Medicinali con AIC, ad eccezione di	12	8
Soluzioni fisiologiche - con AIC	BA0043	B.1.A.1.1) Medicinali con AIC, ad eccezione di	156	142
Alimenti per nutrizione artificiale - con AIC	BA0044	B.1.A.1.1) Medicinali con AIC, ad eccezione di	128	113
Antisettici - con AIC	BA0045	B.1.A.1.1) Medicinali con AIC, ad eccezione di		
Altri emoderivati - con AIC	BA0046	B.1.A.1.1) Medicinali con AIC, ad eccezione di	424	424
Maschi di contrasto per radiologia con AIC	BA0047	B.1.A.1.1) Medicinali con AIC, ad eccezione di	436	436
Azoto liquido - senza AIC	BA0050	B.1.A.1.2) Medicinali senza AIC	59	59
Prodotti galenici - senza AIC	BA0051	B.1.A.1.2) Medicinali senza AIC		
Puffine e collirio	BA0020	B.1.A.3.1) Dispositivi medici	1	1
Carte per apparecchi elettronici	BA0021	B.1.A.3.1) Dispositivi medici	31	31
Radioterapia e annessi	BA0022	B.1.A.3.1) Dispositivi medici		
Materiali di consumo non specifici per	BA0023	B.1.A.3.1) Dispositivi medici	263	256
Materiali ad uso unico e antibiotici	BA0024	B.1.A.3.1) Dispositivi medici	22	17
Disinfettanti ad uso umano e antibiotici	BA0025	B.1.A.3.1) Dispositivi medici	21	21
Strumentario chirurgico non costituito da	BA0026	B.1.A.3.1) Dispositivi medici	243	143
Protesi	BA0027	B.1.A.3.1) Dispositivi medici	1.019	1.019
Supporti e aulei tecnici per personale disabili	BA0028	B.1.A.3.1) Dispositivi medici		
Dispositivi medici inonodati	BA0029	B.1.A.3.1) Dispositivi medici	9.788	9.532
Risguardi	BA0030	B.1.A.3.3) Dispositivi medici diagnostici in vitro	5.491	5.127
Materiali per indagini radiologiche	BA0031	B.1.A.3.3) Dispositivi medici diagnostici in vitro		
Radioterapia e annessi, in vitro	BA0032	B.1.A.3.3) Dispositivi medici diagnostici in vitro	4	1
Altri materiali per indagini cliniche di laboratorio	BA0033	B.1.A.3.3) Dispositivi medici diagnostici in vitro		
Altri vaccini	BA0034	B.1.A.5) Materiali per le profilassi (vaccini)	51	51
Disinfettanti ad uso veterinario	BA0035	B.1.A.7) Materiali e prodotti per uso veterinario	1	
Materiali sanitari ad uso veterinario	BA0036	B.1.A.7) Materiali e prodotti per uso veterinario		
Mangini ad uso zootecnico	BA0037	B.1.A.7) Materiali e prodotti per uso veterinario	68	64
Vaccini e materiale pulvisco per fabbricazione	BA0038	B.1.A.7) Materiali e prodotti per uso veterinario	6	3
Materiali di guarimba, di pulizia e di	BA0039	B.1.B.1) Materiali di guarimba, di pulizia e di	351	315
Supporti infermieri	BA0040	B.1.B.1) Supporti infermieri e cancelleria	16	4
Cancelleria sterilizzata	BA0041	B.1.B.1) Supporti infermieri e cancelleria	95	95
Materiali per la manutenzione	BA0042	B.1.B.1) Materiali per la manutenzione	124	124
Altri beni e prodotti non sanitari	BA0043	B.1.B.1) Altri beni e prodotti non sanitari		

All. I/L, Gestione ordine

ALLEGATO 7
CONTO ECONOMICO FARMACIA ESTERNA
SAN GALLICANO
2015



Farmacia esterna Istituto San Galliciano

CONTO ECONOMICO AL 31/12/2015

DESCRIZIONE	Esercizio 2015	Esercizio 2014	Variazioni importo	Variazioni %
VALORE DELLA PRODUZIONE				
Proventi di vendita	737.381	674.257	63.124	9,36
Rimborsi Diversi	11.053	4.217	6.837	162,14
TOTALE VALORE DELLA PRODUZIONE	748.434	678.474	69.961	10,31
COSTI DELLA PRODUZIONE				
Beni sanitari:				
- Materiale sanitario	(483.755)	(456.883)	26.872	5,68
- Dispositivi medici	(1.682)	(356)	1.326	372,47
- Materiali diagnostici			0	
Beni non sanitari:				
- Materiali non sanitari	(13)	(740)	-727	-98,24
Personale Dipendente	(8.595)	(20.363)	-11.768	
Personale Esterno	(97.443)	(78.171)	19.272	24,65
Manutenzioni e riparazioni	(19)		19	
Servizi non sanitari	(3.471)	(3.557)	-86	-2,42
Utanze	(2.618)	(5.205)	-2.587	-49,69
Spese diverse	(1.056)	(13)	1.043	8023,08
Variaz. rimanenze materiali di consumo	(22.340)	(18.983)	3.357	17,68
Ammortamenti e svalutazioni	(5.816)	(5.816)	0	0,00
TOTALE COSTI DELLA PRODUZIONE	(626.808)	(590.087)	36.721	6,22
PROVENTI ED ONERI FINANZIARI:				
Proventi finanziari				
Oneri finanziari	(5.128)	(3.098)	2.030	65,53
TOTALE ONERI FINANZIARI NETTI	(5.128)	(3.098)	2.030	65,53
RETTIFICHE DI VALORE:				
Sopravvenienze e Insussistenze attive e Plusvalenze	29		-29	
Sopravvenienze e Insussistenze passive e Minusvalenze	(1.133)	(438)	695	158,68
TOTALE RETTIFICHE DI VALORE	(1.104)	(438)	666	152,05
UTILE (PERDITA) ANTE IMPOSTE	116.394	84.851	-30.543	36,00
IMPOSTE DELL'ESERCIZIO	(10.207)	(2.819)	7.388	262,08
UTILE (PERDITA) DELL'ESERCIZIO	106.187	82.032	23.155	28,23



segue deliberazione n° 633 del 30 GIU. 2016

Si attesta che la presente deliberazione è stata pubblicata sul sito dell'Ente a decorrere dal

30 GIU. 2016

IL DIRETTORE
DELLA UOC AFFARI GENERALI



DELIBERAZIONE N. <u>629</u> DEL <u>21 LUG. 2017</u>	
Oggetto: APPROVAZIONE BILANCIO D'ESERCIZIO ANNO 2016	
Esercizio _____ Conto _____ Sottoconto n. _____ Centro di costo _____ Budget - assegnato: €..... - utilizzato: €..... - presente atto €..... - Residuo : €..... Scostamento budget NO <input type="checkbox"/> SI <input type="checkbox"/> SERVIZIO RISORSE ECONOMICHE PER PRESA VISIONE UOC Risorse Economiche <u>Develle</u>	STRUTTURA PROPONENTE U.O.C. Risorse Economiche <u>[Signature]</u> Il Dirigente <u>[Signature]</u> Estensore Proposta n° <u>8822</u> del <u>20/07/2017</u>
PARERE DEL DIRETTORE SANITARIO <u>[Signature]</u> Data <u>21/07/2017</u> <u>[Signature]</u> IL DIRETTORE SANITARIO	PARERE DEL DIRETTORE AMMINISTRATIVO <u>[Signature]</u> Data <u>21/07/17</u> <u>[Signature]</u> IL DIRETTORE AMMINISTRATIVO
Parere del Direttore Scientifico _____ data _____ Firma _____ Parere del Direttore Scientifico _____ data _____ Firma _____	
La presente deliberazione si compone di n° <u>332</u> pagine di cui n° <u>322</u> pagine di allegati che ne formano parte integrante e sostanziale.	



segue deliberazione n° 629 del 21 LUG. 2017 pag. 2

Il Direttore della U.O.C. Risorse Economiche

- VISTO** il decreto legislativo 30 dicembre 1992, n. 502 e successive modificazioni ed integrazioni, recante norme sul "Riordino della disciplina in materia sanitaria, a norma dell'art. 1 della L. 23/10/1992, n. 421;
- VISTO** il decreto legislativo 16 ottobre 2003, n. 288 recante "Riordino della disciplina degli Istituti di ricovero e cura a carattere scientifico, a norma dell'art. 42, comma 1, della Legge 16 gennaio 2003, n. 3;
- VISTA** la legge regionale 23 gennaio 2006, n. 2 recante "Disciplina transitoria degli Istituti di ricovero e cura a carattere scientifico di diritto pubblico non trasformati in fondazioni ai sensi del decreto legislativo 16 ottobre 2003, n. 288";
- VISTA** la Legge Regionale n. 45 del 31 ottobre 1996 e s.m.i. (tra cui in particolare L. R. n. 16 del 3 agosto 2001, L. R. n. 25 del 20 novembre 2001, L.R. n. 27 del 28 dicembre 2006) che regola le norme sulla gestione contabile e patrimoniale delle Aziende Unità Sanitarie e Ospedaliere;
- VISTE** le disposizioni di cui al decreto legislativo 23 giugno 2011 n. 118 e s.m.i, recante "Disposizioni in materia di armonizzazione dei sistemi contabili e degli schemi di bilancio delle Regioni, degli Enti Locali e dei loro organismi a norma degli artt. 1 e 2 della Legge 5 maggio 2009, n. 42;
- VISTO** il decreto del Ministero della Salute e del Ministero dell'Economia e delle Finanze del 17 settembre 2012 concernente le casistiche applicative in materia di armonizzazione dei sistemi contabili e degli schemi di bilancio di cui al D.lgs. n. 118/2011;
- VISTO** il DCA n. 427 del 24/12/2012 relativo alla definizione del Piano dei Conti da utilizzare nell'ambito della rispondenza alle direttive ministeriali e regionali;
- VISTA** la legge 28 dicembre 2015 n. 208, Legge di Stabilità 2016, contenente disposizioni per la formazione del Bilancio annuale e pluriennale;
- VISTO** il decreto legge 6 luglio 2012 n. 95 convertito con modificazioni dalla legge 7 agosto 2012 n.135;



segue deliberazione n° 629 del 21 LUG. 2017 pag. 3

- VISTA** la nota prot. n. 200928 del 19/04/2017 con la quale la Regione Lazio forniva le linee guida per la redazione del Bilancio d'Esercizio anno 2016 ad integrazione di quanto riportato nella nota prot. n.11002 del 10/01/2017 "Rendicontazione economica IV trimestre 2016 – Preconsuntivo";
- VISTO** che l'Ente con provvedimento n. 1166 del 29/12/2016 ha approvato il Bilancio Preventivo Economico Aziendale per l'anno 2016 a seguito del concordamento con la Regione Lazio e approvato con DCA n.374 del 17/11/2016
- CONSIDERATO** che ai sensi del D. Lgs. 118 del 23 giugno 2011 l'art. 31 precisa che il Bilancio di Esercizio è adottato entro il 30 aprile dell'anno successivo a quello di riferimento;
- CONSIDERATO** che con le note prot. N. 215656 del 26 aprile 2017 e prot. N.261118 del 23 maggio 2017 La Regione Lazio ha rinviato le scadenze relative alla predisposizione degli atti di approvazione del Bilancio di Esercizio 2016 delle Aziende Sanitarie Pubbliche del Lazio a causa della mancata pubblicazione dei dati della produzione sanitaria anno 2016 sia delle strutture pubbliche sia delle strutture private convenzionate;
- che in data 7 e 10 luglio 2017 sono stati pubblicati dalla Regione Lazio – Direzione Regionale Salute e Politiche Sociali i dati definitivi della produzione sanitaria anno 2016;
- VISTA** la nota regionale prot.n. 261118 del 23/05/2014 della Regione Lazio, che tra l'altro, stabiliva che "... La relazione del Collegio Sindacale dovrà essere trasmessa entro 20 giorni dall'approvazione del Bilancio d'esercizio da parte delle Aziende ..";
- DATO ATTO** che con mail del 11 luglio 2017 si è provveduto ad inviare al Consiglio di Indirizzo e Verifica le risultanze contabili del Bilancio 2016 ai sensi dell'art. 4 della L.R. n.2 del 23 gennaio 2006;



segue deliberazione n° 629 del 21 LUG. 2017 pag. 4

- CONSIDERATO** che il Codice Civile nell'art. 2423 bis stabilisce i criteri di valutazione generali delle poste del Bilancio di Esercizio che si basano sui principi della prudenza, della competenza e della continuità gestionale;
- PRECISATO CHE** che le registrazioni delle scritture contabili di assestamento e di rettifica sono concluse ed il Bilancio d'esercizio 2016 risulta redatto e completo della Nota integrativa;
- DATO ATTO** gli Istituti Fisioterapici Ospitalieri hanno provveduto ad inserire:
- nel Sistema Informativo Regionale – SIGES le risultanze contabili d'esercizio rielaborate dal sistema secondo schemi del D.lgs 118/2011;
 - nel Sistema Informativo Regionale gli ulteriori allegati del Bilancio;
- RILEVATO** che il Bilancio d'esercizio 2016 degli Istituti Fisioterapici Ospitalieri, visti i punti precedenti, è stato redatto secondo le disposizioni dettate dal decreto legislativo 23 giugno n. 118 e s.m.i., dalla legge 24 dicembre 2012 n. 228, dalle direttive regionali vigenti in materia di contabilità economico-patrimoniale, dagli artt. 2421 e seguenti del Codice Civile e dai principi contabili nazionali, redatti dal Consiglio Nazionale dei Dottori Commercialisti e Ragionieri, nonché dai principi contabili internazionali IAS e IPSAS, nei limiti in cui interpretano e integrano la normativa regionale, le norme civilistiche dalla stessa richiamate nonché secondo le direttive contenute nelle circolari della Direzione Regionale Salute e Integrazione Socio-sanitaria;
- PRECISATO** che il D. Lgs.vo n. 118 del 23 giugno 2011 stabilisce:
- che il Bilancio d'esercizio si compone dello Stato Patrimoniale, del Conto Economico, del Rendiconto finanziario e della Nota Integrativa ed è correlato da una relazione sottoscritta dal Direttore Generale (art. 26 c.1)
 - i criteri di valutazione specifici nel settore sanitario al fine di soddisfare oltre ai principi generali di chiarezza e di rappresentazione veritiera e corretta, l'omogeneità, la confrontabilità ed il consolidamento dei Bilanci dei Servizi Sanitari Regionali (art. 29);



segue deliberazione n° 629 del 21 LUG. 2017 pag. 5

RILEVATO che lo Stato Patrimoniale, il Conto Economico e la Nota Integrativa del Bilancio d'esercizio 2016 degli Istituti Fisioterapici Ospitalieri sono stati predisposti secondo gli schemi di cui al decreto del Ministero della Salute del 20 marzo 2013 emanato in base alle disposizioni di cui agli art. 26 comma 3 e art. 32 comma 6 del decreto legislativo 23 giugno 2011 n. 118;

RILEVATO che le risultanze dell'esercizio 2016 sono le seguenti:

A) STATO PATRIMONIALE

	ATTIVO	IMPORTO		PASSIVO	IMPORTO
A)	IMMOBILIZZAZIONI	148.277.339	A)	PATRIMONIO NETTO	63.607.669
B)	ATTIVO CIRCOLANTE	26.509.982	B)	FONDI RISCHI ED ONERI	28.150.301
C)	RATEI E RISCONTI ATTIVI	1.389.412	C)	TRATTAMENTO FINE RAPPORTO	0
			D)	DEBITI	83.146.697
			E)	RATEI E RISCONTI	1.272.066
	TOTALE ATTIVO	176.176.733		TOTALE PASSIVO	176.176.733
D)	CONTI D'ORDINE	33.653	D)	CONTI D'ORDINE	33.653

B) CONTO ECONOMICO

CODICE MIN	VOCE	2015
A)	Valore della produzione	153.938.875
B)	Costi della produzione	191.543.593
	Differenza tra valore e costi della produzione	-37.604.718
C)	Proventi e oneri finanziari	-333.263
D)	Rettifiche di valore di attività finanziarie	0
E)	Proventi e oneri straordinari	582.688
	Risultato prima delle imposte	-37.355.293
Y)	Imposte sul reddito dell'esercizio	5.384.212
	RISULTATO D'ESERCIZIO (perdita)	-42.739.505

Handwritten signature



segue deliberazione n° 629 del 21 LUG. 2017 pag. 6

- PRESO ATTO** che il risultato della gestione 2016 si chiude con una perdita pari ad Euro 42.739.505 in decremento rispetto a quella registrata nell'esercizio precedente di € 8.040.109 (-15,83%), dovuto sia ad un incremento della produzione ospedaliera sia ad una riduzione dei costi della produzione ;
- VISTO** il Conto Economico dell'esercizio 2016, allegato, della Farmacia Esterna dell'Istituto San Gallicano, la cui gestione è stata data in convenzione a decorrere dal 18 marzo 2016, e che presenta un risultato d'esercizio negativo pari ad Euro 153.648=, risultato compreso nelle risultanze del bilancio, in quanto facente parte di "contabilità separata" degli Istituti Fisioterapici Ospitalieri;
- CONSIDERATO** che i dettagli delle risultanze del bilancio d'esercizio 2016 vengono specificati nella Nota Integrativa;
- STABILITO** che, per quanto indicato nei punti precedenti, al presente atto si allegano e ne costituiscono parte integrante e sostanziale i seguenti documenti:
- Stato Patrimoniale e Conto Economico risultante dal Sistema Informativo Regionale SIGES (Allegato 1)
 - Nota Integrativa (Allegato 2)
 - Rendiconto finanziario (Allegato 3)
 - Relazione sulla Gestione (Allegato 4)
 - Prospetto LA dal Sistema Informativo Regionale SIGES (Allegato 5)
 - Schede regione dettaglio allegati bilancio (Allegato 6)
 - Conto Economico Farmacia Esterna dell'Istituto San Gallicano (Allegato 7);
 - Attestazioni dell'Istituto Tesoriere relativa al saldo al 31/12/2016 (Allegato 8)
- ATTESTATO** che il presente provvedimento, a seguito dell'istruttoria effettuata, nella forma e nella sostanza è totalmente legittimo e utile per il servizio pubblico, ai sensi della legge 14 gennaio 1994, n. 20 art. 1 e successive modifiche, nonché alla stregua dei criteri di economicità e di efficacia di cui alla legge 7 agosto 1990, n. 241 art. 1, primo comma come modificata dalla legge 11 febbraio 2005, n. 15;
- ATTESTASTO** in particolare, che il presente provvedimento è stato predisposto nel pieno rispetto delle indicazioni e dei vincoli stabiliti dai decreti del Commissario ad acta per la realizzazione del Piano di Rientro dal disavanzo del settore sanitario della Regione Lazio;



segue deliberazione n° 629 del 21 LUG. 2017 pag. 7

Propone

per le motivazioni e le finalità di cui in narrativa e che qui si intendono integralmente riportate:

- di approvare il Bilancio d'esercizio 2016 degli Istituti Fisioterapici Ospitalieri composto dallo Stato Patrimoniale, dal Conto Economico, dal Rendiconto finanziario e dalla Nota Integrativa, allegati al presente provvedimento del quale sono parte integrante e sostanziale, le cui risultanze contabili sono le seguenti:

A) STATO PATRIMONIALE

	ATTIVO	IMPORTO		PASSIVO	IMPORTO
A)	IMMOBILIZZAZIONI	148.277.339	A)	PATRIMONIO NETTO	63.607.669
B)	ATTIVO CIRCOLANTE	26.509.962	B)	FONDI RISCHI ED ONERI	28.150.301
C)	RATEI E RISCONTI ATTIVI	1.389.412	C)	TRATTAMENTO FINE RAPPORTO	0
			D)	DEBITI	83.146.697
			E)	RATEI E RISCONTI	1.272.066
	TOTALE ATTIVO	176.176.733		TOTALE PASSIVO	176.176.733
D)	CONTI D'ORDINE	33.653	D)	CONTI D'ORDINE	33.653

B) CONTO ECONOMICO

CODICE MIN	VOCE	2015
A)	Valore della produzione	153.938.875
B)	Costi della produzione	191.543.593
	Differenza tra valore e costi della produzione	-37.604.718
C)	Proventi e oneri finanziari	-333.263
D)	Rettifiche di valore di attività finanziarie	0
E)	Proventi e oneri straordinari	582.688
	Risultato prima delle imposte	-37.355.293
Y)	Imposte sul reddito dell'esercizio	5.384.212
	RISULTATO D'ESERCIZIO (perdita)	-42.739.505



segue deliberazione n. 629 del 21 LUG. 2017 pag. 8

- di dare atto, altresì, che il Bilancio d'esercizio 2016 presenta una perdita pari ad € 42.739.505=;
- di approvare il Conto Economico della Farmacia Esterna dell'Istituto San Gallicano, gestito fino al 18/03/2016 come sezionale della contabilità dell'Ente, che nell'esercizio 2016 presenta una perdita pari ad Euro 153.648=;
- di precisare che al presente atto si allegano e ne costituiscono parte integrante e sostanziale i seguenti documenti:
 - Stato Patrimoniale e Conto Economico risultante dal Sistema Informativo Regionale SIGES (Allegato 1)
 - Nota Integrativa (Allegato 2)
 - Rendiconto finanziario (Allegato 3)
 - Relazione sulla Gestione (Allegato 4)
 - Prospetto LA dal Sistema Informativo Regionale SIGES (Allegato 5)
 - Schede regione dettaglio allegati bilancio (Allegato 6)
 - Conto Economico Farmacia Esterna dell'Istituto San Gallicano (Allegato 7);
 - Attestazioni dell'Istituto Tesoriere relativa al saldo al 31/12/2016 (Allegato 8)

- di dare incarico a questa U.O.C. di provvedere alla trasmissione del presente atto, corredato dei suddetti allegati, al Collegio Sindacale, al Consiglio di Indirizzo e Verifica ed ai competenti Enti di vigilanza.

La U.O.C. Risorse Economiche curerà tutti gli adempimenti per l'esecuzione della presente deliberazione.

Il Direttore della U.O.C. Risorse Economiche
(Dott.ssa Cinzia Bomboni)



segue deliberazione n° 629 del 21 LUG. 2017 pag. 9

Il Direttore Generale

- Visto il decreto legislativo 30 dicembre 1992, n. 502 e successive modificazioni ed integrazioni;
- Visto il decreto legislativo 16 ottobre 2003, n. 288;
- Vista la legge regionale 23 gennaio 2006, n. 2;
- In virtù dei poteri conferitigli dal Presidente della Regione Lazio con Decreto del 23 novembre 2016, n.T00248;
- Preso atto che il Dirigente proponente sottoscrive il presente provvedimento e attesta che lo stesso a seguito dell'istruttoria effettuata, nella forma e nella sostanza è totalmente legittimo e utile per il servizio pubblico, ai sensi della legge 14 gennaio 1994, n. 20 art. 1 e successive modifiche, nonché alla stregua dei criteri di economicità e di efficacia di cui alla legge 7 agosto 1990, n. 241 art. 1, primo comma come modificata dalla legge 11 febbraio 2005, n. 15;
- Preso atto altresì che il Dirigente proponente sottoscrive il presente provvedimento, sottoscrivendolo attesta, in particolare, che lo stesso è stato predisposto nel pieno rispetto delle indicazioni e dei vincoli stabiliti dai decreti del Commissario ad acta per la realizzazione del Piano di Rientro dal disavanzo del settore sanitario della Regione Lazio;
- Visto il parere favorevole del Direttore Sanitario e del Direttore Amministrativo;
- Ritenuto di dover procedere;

Delibera

- di approvare la proposta così come formulata concernente "APPROVAZIONE BILANCIO D'ESERCIZIO ANNO 2016" e di renderla disposta.

Il Direttore Generale
Dott. Francesco Ripa di Meana

ALLEGATO 1

STATO PATRIMONIALE E CONTO ECONOMICO

ANNO 2016

Schema Stato Patrimoniale 118 - CONSUNTIVO - Azienda: 120908

Data Competenza: 31-12-2016

CODICE IVA	VOCE	2016	2015	2014-2015	Diff.%
ATTIVO					
A)	IMMOBILIZZAZIONI				
A.I)	Immobilizzazioni immateriali	437.141	940.007	-502.866	-53%
A.I.1)	Costi d'impianto e di ampliamento	10.171	18.952	-8.781	-40%
A.I.2)	Costi di ricerca e sviluppo	0	0	0	
A.I.3)	Diritti di brevetto e di utilizzazione delle opere dell'ingegno	40.554	54.647	-14.093	-26%
A.I.4)	Immobilizzazioni immateriali in corso e acconti	0	0	0	
A.I.5)	Altre immobilizzazioni immateriali	386.416	868.407	-481.991	-56%
A.II)	Immobilizzazioni materiali	147.167.839	234.740.531	-87.572.692	-37%
A.II.1)	Terreni	0	0	0	
A.II.1.a)	Terreni disponibili	0	0	0	
A.II.1.b)	Terreni indisponibili	0	0	0	
A.II.2)	Fabbricati	138.949.701	229.515.764	-90.566.063	-39%
A.II.2.a)	Fabbricati non strumentali (disponibili)	5.165	5.165	0	0%
A.II.2.b)	Fabbricati strumentali (indisponibili)	138.944.537	229.510.600	-90.566.063	-39%
A.II.3)	Impianti e macchinari	148.535	192.132	-43.597	-23%
A.II.4)	Attrezzature sanitarie e scientifiche	6.135.586	2.327.805	3.807.781	164%
A.II.5)	Mobili e arredi	604.536	842.222	-237.686	-28%
A.II.6)	Automezzi	0	0	0	
A.II.7)	Oggetti d'arte	0	0	0	
A.II.8)	Altre immobilizzazioni materiali	1.329.481	1.862.808	-533.327	-29%
A.II.9)	Immobilizzazioni materiali in corso e acconti	0	0	0	
A.III)	Immobilizzazioni finanziarie (con separata indicazione, per ciascuna voce dei crediti, degli importi esigibili entro l'esercizio successivo)	672.359	701.777	-29.418	-4%
A.III.1)	Crediti finanziari	0	0	0	
A.III.1.a)	Crediti finanziari v/Stato	0	0	0	
A.III.1.b)	Crediti finanziari v/Regione	0	0	0	
A.III.1.c)	Crediti finanziari v/partecipate	0	0	0	
A.III.1.d)	Crediti finanziari v/altre	0	0	0	
A.III.2)	Titoli	672.359	701.777	-29.418	-4%
A.III.2.a)	Partecipazioni	672.359	701.777	-29.418	-4%
A.III.2.b)	Altri titoli	0	0	0	
	TOTALE A)	148.277.339	236.382.315	-88.104.976	-37%
B)	ATTIVO CIRCOLANTE				
B.I)	Rimanenze	3.639.949	2.607.351	942.598	35%
B.I.1)	Rimanenze beni sanitari	3.551.366	2.568.120	983.247	38%
B.I.2)	Rimanenze beni non sanitari	88.582	129.231	-40.649	-31%
B.I.3)	Acconti per acquisti beni sanitari	0	0	0	
B.I.4)	Acconti per acquisti beni non sanitari	0	0	0	
B.II)	Crediti (con separata indicazione, per ciascuna voce, dagli importi esigibili) oltre l'esercizio successivo)	22.343.034	36.573.839	-14.230.805	-39%
B.II.1)	Crediti v/Stato	9.646.864	5.423.999	4.222.865	78%
B.II.1.a)	Crediti v/Stato - parte corrente	0	0	0	
B.II.1.a.1)	Crediti v/Stato per spesa corrente e acconti	0	0	0	
B.II.1.a.2)	Crediti v/Stato - altro	0	0	0	
B.II.1.b)	Crediti v/Stato - investimenti	1.626.532	1.802.204	-175.672	-10%
B.II.1.c)	Crediti v/Stato - per ricerca	8.020.352	3.621.795	4.398.557	121%
B.II.1.c.1)	Crediti v/Ministero della Salute per ricerca corrente	7.539.653	3.141.096	4.398.557	140%
B.II.1.c.2)	Crediti v/Ministero della Salute per ricerca finalizzata	480.699	480.699	0	0%
B.II.1.c.3)	Crediti v/Stato per ricerca - altre Amministrazioni centrali	0	0	0	
B.II.1.c.4)	Crediti v/Stato - investimenti per ricerca	0	0	0	
B.II.1.d)	Crediti v/prefetture	0	0	0	
B.II.2)	Crediti v/Regione o Provincia Autonoma	1.626.414	19.138.031	-17.511.617	-92%
B.II.2.a)	Crediti v/Regione o Provincia Autonoma - parte corrente	123.287	3.714	119.573	3.220%
B.II.2.a.1)	Crediti v/Regione o Provincia Autonoma per spesa corrente	121.165	0	121.165	
B.II.2.a.1.a)	Crediti v/Regione o Provincia Autonoma per finanziamento sanitario ordinario corrente	0	0	0	
B.II.2.a.1.b)	Crediti v/Regione o Provincia Autonoma per finanziamento sanitario aggiuntivo corrente LEA	0	0	0	
B.II.2.a.1.c)	Crediti v/Regione o Provincia Autonoma per finanziamento sanitario aggiuntivo corrente extra LEA	0	0	0	
B.II.2.a.1.d)	Crediti v/Regione o Provincia Autonoma per spesa corrente - altro	121.165	0	121.165	
B.II.2.a.2)	Crediti v/Regione o Provincia Autonoma per ricerca	2.122	3.714	-1.592	-43%
B.II.2.b)	Crediti v/Regione o Provincia Autonoma - patrimonio netto	1.503.127	19.134.317	-17.631.190	-92%
B.II.2.b.1)	Crediti v/Regione o Provincia Autonoma per finanziamento per investimenti	1.503.127	1.503.127	0	0%
B.II.2.b.2)	Crediti v/Regione o Provincia Autonoma per incremento fondo di dotazione	0	0	0	
B.II.2.b.3)	Crediti v/Regione o Provincia Autonoma per ripiano perdite	0	17.631.190	-17.631.190	-100%

B.II.2.b.4)	Crediti v/Regione o Provincia Autonoma per ricostituzione risorse da investimenti esercizi precedenti	0	0	0	
B.II.3)	Crediti v/Comuni	0	0	0	
B.II.4)	Crediti v/aziende sanitarie pubbliche e acconto quota FSR da distribuire	2.422.025	2.174.807	247.218	11%
B.II.4.a)	Crediti v/aziende sanitarie pubbliche della Regione	2.422.025	2.174.807	247.218	11%
B.II.4.b)	Crediti v/aziende sanitarie pubbliche fuori Regione	0	0	0	
B.II.5)	Crediti v/società partecipate e/o enti dipendenti della Regione	0	0	0	
B.II.6)	Crediti v/Erario	37.031	37.031	0	0%
B.II.7)	Crediti v/Altri	8.610.681	9.799.972	-1.189.290	-12%
B.III)	Attività finanziarie che non costituiscono immobilizzazioni	0	0	0	
B.III.1)	Partecipazioni che non costituiscono immobilizzazioni	0	0	0	
B.III.2)	Altri titoli che non costituiscono immobilizzazioni	0	0	0	
B.IV)	Disponibilità liquide	526.999	207.889	319.109	153%
B.IV.1)	Cassa	2.800	2.800	0	0%
B.IV.2)	Istituto Tesoriere	359.312	39.971	319.341	799%
B.IV.3)	Tesoreria Unica	0	0	0	
B.IV.4)	Conto corrente postale	164.887	165.118	-231	-0%
	TOTALE B)	26.509.982	39.479.079	-12.969.098	-33%
C)	RATEI E RISCONTI ATTIVI				
C.I)	Ratei attivi	0	49	-49	-100%
C.II)	Risconti attivi	1.389.412	496.042	893.370	180%
	TOTALE C)	1.389.412	496.091	893.321	180%
	Totale attivo	176.176.733	278.357.485	-100.180.752	-36%
D)	CONTI D'ORDINE				
D.1)	Canoni di leasing ancora da pagare	0	0	0	
D.2)	Depositi cauzionali	33.653	18.219	15.434	85%
D.3)	Beni in comodato	0	0	0	
D.4)	Altri conti d'ordine	0	0	0	
	TOTALE D)	33.653	18.219	15.434	85%
PASSIVO					
A)	PATRIMONIO NETTO				
A.I)	Fondo di dotazione	7.896.471	92.026.711	-84.130.240	-91%
A.II)	Finanziamenti per investimenti	117.671.339	127.913.895	-10.242.556	-8%
A.II.1)	Finanziamenti per beni di prima dotazione	0	0	0	
A.II.2)	Finanziamenti da Stato per investimenti	108.375.236	118.670.537	-10.295.300	-9%
A.II.2.a)	Finanziamenti da Stato ex art. 20 Legge 67/88	107.150.849	117.336.624	-10.185.776	-9%
A.II.2.b)	Finanziamenti da Stato per ricerca	1.224.388	1.333.912	-109.524	-8%
A.II.2.c)	Finanziamenti da Stato - altro	0	0	0	
A.II.3)	Finanziamenti da Regione per investimenti	8.461.853	6.939.000	-477.147	-7%
A.II.4)	Finanziamenti da altri soggetti pubblici per investimenti	0	0	0	
A.II.5)	Finanziamenti per investimenti da rettifica contributi in conto esercizio	2.834.249	2.304.358	529.891	23%
A.III)	Riserve da donazioni e lasciti vincolati ad investimenti	50.600	50.600	0	0%
A.IV)	Altre riserve	672.359	701.777	-29.418	-4%
A.V)	Contributi per ripiano perdite	30.836.019	0	30.836.019	
A.VI)	Utili (perdite) portati a nuovo	-50.779.614	0	-50.779.614	
A.VII)	Utile (perdita) dell'esercizio	-42.739.505	-50.779.614	8.040.109	-16%
	TOTALE A)	63.607.669	169.913.369	-106.305.700	-63%
B)	FONDI PER RISCHI ED ONERI				
B.1)	Fondi per imposte, anche differite	0	0	0	
B.2)	Fondi per rischi	15.782.012	11.034.695	4.757.317	43%
B.3)	Fondi da distribuire	0	0	0	
B.4)	Quota inutilizzata contributi di parte corrente vincolati	9.365.441	10.329.087	-963.646	-9%
B.5)	Altri fondi oneri	2.992.848	2.529.773	463.075	18%
	TOTALE B)	28.150.301	23.893.555	4.256.746	18%
C)	TRATTAMENTO FINE RAPPORTO				
C.1)	Premi operosità	0	0	0	
C.2)	TFR personale dipendente	0	0	0	
	TOTALE C)	0	0	0	
D)	DEBITI (con separata indicazione, per ciascuna voce, degli importi esigibili oltre l'esercizio successivo)				
D.1)	Mutui passivi	0	0	0	
D.2)	Debiti v/Stato	0	0	0	
D.3)	Debiti v/Regione o Provincia Autonoma	0	0	0	
D.4)	Debiti v/Comuni	342.874	342.874	0	0%
D.5)	Debiti v/aziende sanitarie pubbliche	9.882.507	9.229.759	652.748	7%
D.5.a)	Debiti v/aziende sanitarie pubbliche della Regione per spesa corrente e mobilità	0	0	0	
D.5.b)	Debiti v/aziende sanitarie pubbliche della Regione per finanziamento sanitario aggiuntivo corrente LEA	0	0	0	
D.5.c)	Debiti v/aziende sanitarie pubbliche della Regione per finanziamento sanitario aggiuntivo corrente extra LEA	0	0	0	
D.5.d)	Debiti v/aziende sanitarie pubbliche della Regione per altre prestazioni	9.882.507	9.229.759	652.748	7%

D.5.e)	Debiti v/aziende sanitarie pubbliche della Regione per versamenti a patrimonio netto	0	0	0	
D.5.f)	Debiti v/aziende sanitarie pubbliche fuori Regione	0	0	0	
D.6)	Debiti v/società partecipate e/o enti dipendenti della Regione	0	0	0	
D.7)	Debiti v/fornitori	60.485.238	58.916.288	1.568.950	3%
D.8)	Debiti v/istituto Tesoriere	2.455.260	4.781.154	-2.325.894	-49%
D.9)	Debiti tributari	2.793.913	2.838.284	-44.372	-2%
D.10)	Debiti v/altri finanziatori	0	0	0	
D.11)	Debiti v/istituti previdenziali, assistenziali e sicurezza sociale	2.509.677	2.632.943	-123.266	-5%
D.12)	Debiti v/altri	4.677.229	2.700.293	1.976.936	73%
	TOTALE D)	83.148.698	81.441.595	1.705.103	2%
E)	RATEI E RISCONTI PASSIVI				
E.1)	Ratei passivi	71.861	1.084.210	-992.349	-93%
E.2)	Risconti passivi	1.200.205	44.756	1.155.449	2.582%
	TOTALE E)	1.272.066	1.108.966	163.099	15%
	Totale passivo	176.176.733	276.357.485	-100.180.752	-36%
F)	CONTI D'ORDINE				
F.1)	Canoni di leasing ancora da pagare	0	0	0	
F.2)	Depositi cauzionali	33.653	18.219	15.434	85%
F.3)	Beni in comodato	0	0	0	
F.4)	Altri conti d'ordine	0	0	0	
	TOTALE F)	33.653	18.219	15.434	85%

Schema Conto Economico 118 - CONSUNTIVO - Azienda: 120908

Data Competenza: 31-12-2016

CODICE A/R	DESCRIZIONE	2015	2016	2016/2015	Diff(%)
A)	Valore della produzione				
A.1)	Contributi in c/esercizio	18.705.114	19.191.016	-2.485.902	-13%
A.1.a)	Contributi in c/esercizio - da Regione o Provincia Autonoma per quota F.S regionale	8.516.751	8.867.132	-350.381	-4%
A.1.b)	Contributi in c/esercizio - extra fondo	0	0	0	
A.1.b.1)	Contributi da Regione o Prov. Aut. (extra fondo) - vincolati	0	0	0	
A.1.b.2)	Contributi da Regione o Prov. Aut. (extra fondo) - Risorse aggiuntive da bilancio a titolo di copertura LEA	0	0	0	
A.1.b.3)	Contributi da Regione o Prov. Aut. (extra fondo) - Risorse aggiuntive da bilancio a titolo di copertura extra LEA	0	0	0	
A.1.b.4)	Contributi da Regione o Prov. Aut. (extra fondo) - altro	0	0	0	
A.1.b.5)	Contributi da aziende sanitarie pubbliche (extra fondo)	0	0	0	
A.1.b.6)	Contributi da altri soggetti pubblici	0	0	0	
A.1.c)	Contributi in c/esercizio - per ricerca	8.167.363	10.303.584	-2.136.521	-21%
A.1.c.1)	da Ministero della Salute per ricerca corrente	4.398.557	5.336.149	-937.592	-18%
A.1.c.2)	da Ministero della Salute per ricerca finalizzata	782.164	607.001	185.163	31%
A.1.c.3)	da Regione e altri soggetti pubblici	344.415	297.692	46.723	16%
A.1.c.4)	da privati	2.632.227	4.063.042	-1.430.814	-35%
A.1.d)	Contributi in c/esercizio - da privati	21.000	20.000	1.000	5%
A.2)	Rettifiche contributi c/esercizio per destinazione ad investimenti	-919.260	-938.633	19.374	-2%
A.3)	Utilizzo fondi per quote inutilizzate contributi vincolati di esercizi precedenti	5.202.044	5.540.568	-338.524	-6%
A.4)	Ricavi per prestazioni sanitarie e sociosanitarie a rilevanza sanitaria	115.904.328	114.115.232	1.789.096	2%
A.4.a)	Ricavi per prestazioni sanitarie e sociosanitarie - ad aziende sanitarie pubbliche	105.417.570	103.462.908	1.954.662	2%
A.4.b)	Ricavi per prestazioni sanitarie e sociosanitarie - intramoenia	9.248.011	8.825.627	422.383	5%
A.4.c)	Ricavi per prestazioni sanitarie e sociosanitarie - altro	1.238.748	1.826.697	-587.949	-32%
A.5)	Concorsi, recuperi e rimborsi	724.960	662.616	62.343	9%
A.6)	Compartecipazione alla spesa per prestazioni sanitarie (Ticket)	4.040.391	3.852.376	188.015	5%
A.7)	Quota contributi in c/capitale imputata nell'esercizio	11.341.815	11.338.807	3.008	0%
A.8)	Incrementi delle immobilizzazioni per lavori interni	0	0	0	
A.9)	Altri ricavi e proventi	939.483	1.398.056	-458.573	-33%
	TOTALE A)	153.938.875	155.160.038	-1.221.164	-1%
B)	Costi della produzione				
B.1)	Acquisti di beni	63.532.537	65.017.278	-1.484.741	-2%
B.1.a)	Acquisti di beni sanitari	63.297.046	64.761.945	-1.464.898	-2%
B.1.b)	Acquisti di beni non sanitari	235.491	255.334	-19.843	-8%
B.2)	Acquisti di servizi sanitari	19.242.991	19.375.438	-132.445	-1%
B.2.a)	Acquisti di servizi sanitari - Medicina di base	0	0	0	
B.2.b)	Acquisti di servizi sanitari - Farmaceutica	0	0	0	
B.2.c)	Acquisti di servizi sanitari per assistenza specialistica ambulatoriale	0	0	0	
B.2.d)	Acquisti di servizi sanitari per assistenza riabilitativa	0	0	0	
B.2.e)	Acquisti di servizi sanitari per assistenza integrativa	0	0	0	
B.2.f)	Acquisti di servizi sanitari per assistenza protesica	0	0	0	
B.2.g)	Acquisti di servizi sanitari per assistenza ospedaliera	0	0	0	
B.2.h)	Acquisti prestazioni di psichiatrica residenziale e semiresidenziale	0	0	0	
B.2.i)	Acquisti prestazioni di distribuzione farmaci File F	0	0	0	
B.2.j)	Acquisti prestazioni fermali in convenzione	0	0	0	
B.2.k)	Acquisti prestazioni di trasporto sanitario	163.069	181.938	-18.869	-10%
B.2.l)	Acquisti prestazioni socio-sanitarie a rilevanza sanitaria	0	0	0	
B.2.m)	Compartecipazione al personale per att. Libero-prof. (intramoenia)	6.971.606	6.755.171	216.435	3%
B.2.n)	Rimborsi Assegni e contributi sanitari	778.085	1.299.630	-521.545	-40%
B.2.o)	Consulenze, collaborazioni, interinale, altre prestazioni di lavoro sanitarie e sociosanitarie	6.615.649	6.496.825	118.824	2%
B.2.p)	Altri servizi sanitari e sociosanitari a rilevanza sanitaria	4.714.581	4.641.871	72.710	2%
B.2.q)	Costi per differenziale Tariffe TUC	0	0	0	
B.3)	Acquisti di servizi non sanitari	21.650.899	23.254.593	-1.603.694	-7%
B.3.a)	Servizi non sanitari	20.118.089	21.533.910	-1.415.821	-7%
B.3.b)	Consulenze, collaborazioni, interinale, altre prestazioni di lavoro non sanitarie	1.466.448	1.569.307	-102.859	-7%
B.3.c)	Formazione	66.362	151.377	-85.015	-56%
B.4)	Manutenzione e riparazione	8.184.951	7.850.633	334.317	4%
B.5)	Godimento di beni di terzi	780.860	703.587	77.279	11%
B.6)	Costi del personale	56.029.394	56.777.957	-748.562	-1%
B.6.a)	Personale dirigente medico	24.370.896	24.888.252	-517.356	-2%
B.6.b)	Personale dirigente ruolo sanitario non medico	4.335.605	4.461.021	-125.416	-3%
B.6.c)	Personale comparto ruolo sanitario	18.203.769	18.095.100	108.665	1%
B.6.d)	Personale dirigente altri ruoli	1.091.379	1.011.563	79.816	8%
B.6.e)	Personale comparto altri ruoli	8.027.749	8.322.020	-294.271	-4%
B.7)	Oneri diversi di gestione	1.631.588	2.062.862	-431.294	-21%
B.8)	Ammortamenti	11.562.638	11.580.699	-18.062	-0%
B.8.a)	Ammortamenti immobilizzazioni immateriali	502.866	525.114	-22.249	-4%
B.8.b)	Ammortamenti dei Fabbricati	7.016.257	6.975.163	41.096	1%
B.8.c)	Ammortamenti delle altre immobilizzazioni materiali	4.043.515	4.079.422	-35.908	-1%
B.9)	Svalutazione delle immobilizzazioni e dei crediti	65.241	75.000	-9.759	-13%

JK

B.10)	Variazione delle rimanenze	-842.598	-595.679	-346.918	58%
B.10.a)	Variazione delle rimanenze sanitarie	-883.372	-630.794	-352.578	56%
B.10.b)	Variazione delle rimanenze non sanitarie	40.774	35.114	6.660	16%
B.11)	Accantonamenti	9.005.107	13.343.359	-3.538.282	-27%
B.11.a)	Accantonamenti per rischi	5.158.047	8.237.419	-3.079.371	-37%
B.11.b)	Accantonamenti per premio operosità	0	0	0	
B.11.c)	Accantonamenti per quote inutilizzate di contributi vincolati	4.133.398	4.801.181	-667.783	-14%
B.11.d)	Altri accantonamenti	513.662	304.759	208.873	69%
	TOTALE B)	191.543.593	199.445.754	-7.902.161	-4%
	Differenza tra valore e costi della produzione	-37.604.718	-44.285.715	6.680.997	-15%
C)	Proventi e oneri finanziari				
C.1)	Interessi attivi e altri proventi finanziari	0	54	-54	-100%
C.2)	Interessi passivi e altri oneri finanziari	333.263	531.085	-197.822	-37%
	TOTALE C)	-333.263	-531.031	197.768	-37%
D)	Rettifiche di valore di attività finanziarie				
D.1)	Rivalutazioni	0	0	0	
D.2)	Svalutazioni	0	0	0	
	TOTALE D)	0	0	0	
E)	Proventi e oneri straordinari				
E.1)	Proventi straordinari	1.078.981	306.662	772.319	252%
E.1.a)	Plusvalenze	0	0	0	
E.1.b)	Altri proventi straordinari	1.078.981	306.662	772.319	252%
E.2)	Oneri straordinari	496.293	725.224	-228.931	-32%
E.2.a)	Minusvalenze	0	0	0	
E.2.b)	Altri oneri straordinari	496.293	725.224	-228.931	-32%
	TOTALE E)	582.688	-418.563	1.001.251	-239%
	Risultato prima delle imposte	-37.355.293	-45.235.309	7.880.016	-17%
Y)	Imposte sul reddito dell'esercizio				
Y.1)	IRAP	4.842.724	5.002.817	-160.094	-3%
Y.1.a)	IRAP relativa a personale dipendente	3.648.996	3.775.969	-126.973	-3%
Y.1.b)	IRAP relativa a collaboratori e personale assimilato a lavoro indipendente	623.153	646.969	-23.815	-4%
Y.1.c)	IRAP relativa ad attività di libera professione (intraoemia)	569.574	579.880	-10.305	-2%
Y.1.d)	IRAP relativa ad attività commerciali	0	0	0	
Y.2)	IRES	541.488	541.488	0	0%
Y.3)	Accantonamento a F do imposte (Accertamenti, condoni, ecc.)	0	0	0	
	Totale Y)	5.384.212	5.544.305	-160.094	-3%
	Utile (perdita) dell'esercizio	-42.739.505	-50.779.614	8.040.109	-16%

Conto Economico - CONSUNTIVO - Azienda: 120908

Data Competenza: 31-12-2016

CODICE AN	CODICE	VOCE	VALORE
AA0010	A.1	Contributi in c/esercizio	16.705
AA0020	A.1.A	Contributi da Regione o Prov. Aut. per quota F.S. regionale	8.517
AA0030	A.1.A.1	da Regione o Prov. Aut. per quota F.S. regionale indistinto	3.844
AA0040	A.1.A.2	da Regione o Prov. Aut. per quota F.S. regionale vincolato	4.673
AA0050	A.1.B	Contributi c/esercizio (extra fondo)	0
AA0060	A.1.B.1	da Regione o Prov. Aut. (extra fondo)	0
AA0070	A.1.B.1.1	Contributi da Regione o Prov. Aut. (extra fondo) vincolati	0
AA0080	A.1.B.1.2	Contributi da Regione o Prov. Aut. (extra fondo) - Risorse aggiuntive da bilancio regionale a titolo di copertura LEA	0
AA0090	A.1.B.1.3	Contributi da Regione o Prov. Aut. (extra fondo) - Risorse aggiuntive da bilancio regionale a titolo di copertura extra LEA	0
AA0100	A.1.B.1.4	Contributi da Regione o Prov. Aut. (extra fondo) - Altro	0
AA0110	A.1.B.2	Contributi da Aziende sanitarie pubbliche della Regione o Prov. Aut. (extra fondo)	0
AA0120	A.1.B.2.1	Contributi da Aziende sanitarie pubbliche della Regione o Prov. Aut. (extra fondo) vincolati	0
AA0130	A.1.B.2.2	Contributi da Aziende sanitarie pubbliche della Regione o Prov. Aut. (extra fondo) altro	0
AA0140	A.1.B.3	Contributi da altri soggetti pubblici (extra fondo)	0
AA0150	A.1.B.3.1	Contributi da altri soggetti pubblici (extra fondo) vincolati	0
AA0160	A.1.B.3.2	Contributi da altri soggetti pubblici (extra fondo) L. 210/92	0
AA0170	A.1.B.3.3	Contributi da altri soggetti pubblici (extra fondo) altro	0
AA0180	A.1.C	Contributi c/esercizio per ricerca	8.167
AA0190	A.1.C.1	Contributi da Ministero della Salute per ricerca corrente	4.399
AA0200	A.1.C.2	Contributi da Ministero della Salute per ricerca finalizzata	792
AA0210	A.1.C.3	Contributi da Regione ed altri soggetti pubblici per ricerca	344
AA0220	A.1.C.4	Contributi da privati per ricerca	2.632
AA0230	A.1.D	Contributi c/esercizio da privati	21
AA0240	A.2	Rettifica contributi c/esercizio per destinazione ad investimenti	-919
AA0250	A.2.A	Rettifica contributi in c/esercizio per destinazione ad investimenti - da Regione o Prov. Aut. per quota F.S. regionale	-919
AA0260	A.2.B	Rettifica contributi in c/esercizio per destinazione ad investimenti - altri contributi	0
AA0270	A.3	Utilizzo fondi per quote inutilizzate contributi vincolati di esercizi precedenti	5.202
AA0280	A.3.A	Utilizzo fondi per quote inutilizzate contributi di esercizi precedenti da Regione o Prov. Aut. per quota F.S. regionale vincolato	296
AA0290	A.3.B	Utilizzo fondi per quote inutilizzate contributi di esercizi precedenti da soggetti pubblici (extra fondo) vincolati	105
AA0300	A.3.C	Utilizzo fondi per quote inutilizzate contributi di esercizi precedenti per ricerca	1.674
AA0310	A.3.D	Utilizzo fondi per quote inutilizzate contributi vincolati di esercizi precedenti da privati	3.127
AA0320	A.4	Ricavi per prestazioni sanitarie e sociosanitarie a rilevanza sanitaria	115.902
AA0330	A.4.A	Ricavi per prestazioni sanitarie e sociosanitarie a rilevanza sanitaria erogate a soggetti pubblici	105.421
AA0340	A.4.A.1	Ricavi per prestaz. sanitarie e sociosanitarie a rilevanza sanitaria erogate ad Aziende sanitarie pubbliche della Regione	93.400
AA0350	A.4.A.1.1	Prestazioni di ricovero	33.180
AA0360	A.4.A.1.2	Prestazioni di specialistica ambulatoriale	24.247
AA0370	A.4.A.1.3	Prestazioni di psichiatria residenziale e semiresidenziale	0
AA0380	A.4.A.1.4	Prestazioni di File F	35.815
AA0390	A.4.A.1.5	Prestazioni servizi MMG, PLS, Contin. assistenziale	0
AA0400	A.4.A.1.6	Prestazioni servizi farmaceutica convenzionata	0
AA0410	A.4.A.1.7	Prestazioni termali	0
AA0420	A.4.A.1.8	Prestazioni trasporto ambulanze ed elisoccorso	0
AA0430	A.4.A.1.9	Altre prestazioni sanitarie e socio-sanitarie a rilevanza sanitaria	158
AA0440	A.4.A.2	Ricavi per prestaz. sanitarie e sociosanitarie a rilevanza sanitaria erogate ad altri soggetti pubblici	4
AA0450	A.4.A.3	Ricavi per prestaz. sanitarie e sociosanitarie a rilevanza sanitaria erogate a soggetti pubblici Extraregione	12.017
AA0460	A.4.A.3.1	Prestazioni di ricovero	7.775
AA0470	A.4.A.3.2	Prestazioni ambulatoriali	1.693
AA0480	A.4.A.3.3	Prestazioni di psichiatria non soggetta a compensazione (resid. e semiresid.)	0
AA0490	A.4.A.3.4	Prestazioni di File F	2.546
AA0500	A.4.A.3.5	Prestazioni servizi MMG, PLS, Contin. assistenziale Extraregione	0
AA0510	A.4.A.3.6	Prestazioni servizi farmaceutica convenzionata Extraregione	0
AA0520	A.4.A.3.7	Prestazioni termali Extraregione	0
AA0530	A.4.A.3.8	Prestazioni trasporto ambulanze ed elisoccorso Extraregione	0
AA0540	A.4.A.3.9	Altre prestazioni sanitarie e sociosanitarie a rilevanza sanitaria Extraregione	3
AA0550	A.4.A.3.10	Ricavi per cessione di emocomponenti e cellule staminali Extraregione	0
AA0560	A.4.A.3.11	Ricavi per differenziale tariffe TUC	0
AA0570	A.4.A.3.12	Altre prestazioni sanitarie e sociosanitarie a rilevanza sanitaria non soggette a compensazione Extraregione	0
AA0580	A.4.A.3.12.A	Prestazioni di assistenza riabilitativa non soggette a compensazione Extraregione	0
AA0590	A.4.A.3.12.B	Altre prestazioni sanitarie e socio-sanitarie a rilevanza sanitaria non soggette a compensazione Extraregione	0
AA0600	A.4.A.3.13	Altre prestazioni sanitarie a rilevanza sanitaria - Mobilita' attiva internazionale	0

AA0610	A.4.B	Ricavi per prestazioni sanitarie e sociosanitarie a rilevanza sanitaria erogate da privati viresidenti Extraregione in compensazione (mobilita' attiva)	0
AA0620	A.4.B.1	Prestazioni di ricovero da priv. Extraregione in compensazione (mobilita' attiva)	0
AA0630	A.4.B.2	Prestazioni ambulatoriali da priv. Extraregione in compensazione (mobilita' attiva)	0
AA0640	A.4.B.3	Prestazioni di File F da priv. Extraregione in compensazione (mobilita' attiva)	0
AA0650	A.4.B.4	Altre prestazioni sanitarie e sociosanitarie a rilevanza sanitaria erogate da privati viresidenti Extraregione in compensazione (mobilita' attiva)	0
AA0660	A.4.C	Ricavi per prestazioni sanitarie e sociosanitarie a rilevanza sanitaria erogate a privati	1.234
AA0670	A.4.D	Ricavi per prestazioni sanitarie erogate in regime di intramoenia	9.247
AA0680	A.4.D.1	Ricavi per prestazioni sanitarie intramoenia - Area ospedaliera	2.783
AA0690	A.4.D.2	Ricavi per prestazioni sanitarie intramoenia - Area specialistica	6.327
AA0700	A.4.D.3	Ricavi per prestazioni sanitarie intramoenia - Area sanita' pubblica	0
AA0710	A.4.D.4	Ricavi per prestazioni sanitarie intramoenia - Consulenze (ex art. 55 c.1 lett. c), d) ed ex art. 57-58)	1
AA0720	A.4.D.5	Ricavi per prestazioni sanitarie intramoenia - Consulenze (ex art. 55 c.1 lett. c), d) ed ex art. 57-58) (Aziende sanitarie pubbliche della Regione)	136
AA0730	A.4.D.6	Ricavi per prestazioni sanitarie intramoenia - Altro	0
AA0740	A.4.D.7	Ricavi per prestazioni sanitarie intramoenia - Altro (Aziende sanitarie pubbliche della Regione)	0
AA0750	A.5	Concorsi, recuperi e rimborsi	725
AA0760	A.5.A	Rimborsi assicurativi	77
AA0770	A.5.B	Concorsi, recuperi e rimborsi da Regione	121
AA0780	A.5.B.1	Rimborso degli oneri stipendiali del personale dell'azienda in posizione di comando presso la Regione	0
AA0790	A.5.B.2	Altri concorsi, recuperi e rimborsi da parte della Regione	121
AA0800	A.5.C	Concorsi, recuperi e rimborsi da Aziende sanitarie pubbliche della Regione	1
AA0810	A.5.C.1	Rimborso degli oneri stipendiali del personale dipendente dell'azienda in posizione di comando presso Aziende sanitarie pubbliche della Regione	0
AA0820	A.5.C.2	Rimborsi per acquisto beni da parte di Aziende sanitarie pubbliche della Regione	0
AA0830	A.5.C.3	Altri concorsi, recuperi e rimborsi da parte di Aziende sanitarie pubbliche della Regione	1
AA0840	A.5.D	Concorsi, recuperi e rimborsi da altri soggetti pubblici	292
AA0850	A.5.D.1	Rimborso degli oneri stipendiali del personale dipendente dell'azienda in posizione di comando presso altri soggetti pubblici	0
AA0860	A.5.D.2	Rimborsi per acquisto beni da parte di altri soggetti pubblici	0
AA0870	A.5.D.3	Altri concorsi, recuperi e rimborsi da parte di altri soggetti pubblici	292
AA0880	A.5.E	Concorsi, recuperi e rimborsi da privati	234
AA0890	A.5.E.1	Rimborso da aziende farmaceutiche per Pay back	0
AA0900	A.5.E.1.1	Pay-back per il superamento del tetto della spesa farmaceutica territoriale	0
AA0910	A.5.E.1.2	Pay-back per superamento del tetto della spesa farmaceutica ospedaliera	0
AA0920	A.5.E.1.3	Ulteriore Pay-back	0
AA0930	A.5.E.2	Altri concorsi, recuperi e rimborsi da privati	234
AA0940	A.6	Compartecipazione alla spesa per prestazioni sanitarie (Ticket)	4.040
AA0950	A.6.A	Compartecipazione alla spesa per prestazioni sanitarie - Ticket sulle prestazioni di specialistica ambulatoriale	4.040
AA0960	A.6.B	Compartecipazione alla spesa per prestazioni sanitarie - Ticket sul pronto soccorso	0
AA0970	A.6.C	Compartecipazione alla spesa per prestazioni sanitarie (Ticket) - Altro	0
AA0980	A.7	Quota contributi c/capitale imputata all'esercizio	11.341
AA0990	A.7.A	Quota imputata all'esercizio dei finanziamenti per investimenti dallo Stato	10.295
AA1000	A.7.B	Quota imputata all'esercizio dei finanziamenti per investimenti da Regione	657
AA1010	A.7.C	Quota imputata all'esercizio dei finanziamenti per beni di prima dotazione	0
AA1020	A.7.D	Quota imputata all'esercizio dei contributi in c/ esercizio FSR destinati ad investimenti	389
AA1030	A.7.E	Quota imputata all'esercizio degli altri contributi in c/ esercizio destinati ad investimenti	0
AA1040	A.7.F	Quota imputata all'esercizio di altre poste del patrimonio netto	0
AA1050	A.8	Incrementi delle immobilizzazioni per lavori interni	0
AA1060	A.9	Altri ricavi e proventi	940
AA1070	A.9.A	Ricavi per prestazioni non sanitarie	526
AA1080	A.9.B	Fitti attivi ed altri proventi da attivita' immobiliari	226
AA1090	A.9.C	Altri proventi diversi	188
AZ9999	A	Totale valore della produzione (A)	163.936
BA0010	B.1	Acquisti di beni	63.533
BA0020	B.1.A	Acquisti di beni sanitari	63.297
BA0030	B.1.A.1	Prodotti farmaceutici ed emoderivati	44.931
BA0040	B.1.A.1.1	Medicinali con AIC, ad eccezione di vaccini ed emoderivati di produzione regionale	44.789
BA0050	B.1.A.1.2	Medicinali senza AIC	142
BA0060	B.1.A.1.3	Emoderivati di produzione regionale	0
BA0070	B.1.A.2	Sangue ed emocomponenti	112
BA0080	B.1.A.2.1	da pubblico (Aziende sanitarie pubbliche della Regione) - Mobilita' intraregionale	112
BA0090	B.1.A.2.2	da pubblico (Aziende sanitarie pubbliche extra Regione) -	0
BA0100	B.1.A.2.3	da altri soggetti	0
BA0210	B.1.A.3	Dispositivi medici	17.864
BA0220	B.1.A.3.1	Dispositivi medici	12.028
BA0230	B.1.A.3.2	Dispositivi medici impiantabili attivi	0
BA0240	B.1.A.3.3	Dispositivi medico diagnostici in vitro (IVD)	5.836
BA0250	B.1.A.4	Prodotti dietetici	0
BA0260	B.1.A.5	Materiali per la profiassi (vaccini)	21

BA0270	B.1.A.6	Prodotti chimici	0
BA0280	B.1.A.7	Materiali e prodotti per uso veterinario	93
BA0290	B.1.A.8	Altri beni e prodotti sanitari	276
BA0300	B.1.A.9	Beni e prodotti sanitari da Aziende sanitarie pubbliche della Regione	0
BA0310	B.1.B	Acquisti di beni non sanitari	236
BA0320	B.1.B.1	Prodotti alimentari	0
BA0330	B.1.B.2	Materiali di guardaroba, di pulizia e di convivenza in genere	11
BA0340	B.1.B.3	Combustibili, carburanti e lubrificanti	5
BA0350	B.1.B.4	Supporti informatici e cancelleria	202
BA0360	B.1.B.5	Materiale per la manutenzione	0
BA0370	B.1.B.6	Altri beni e prodotti non sanitari	18
BA0380	B.1.B.7	Beni e prodotti non sanitari da Aziende sanitarie pubbliche della Regione	0
BA0390	B.2	Acquisti di servizi	40.894
BA0400	B.2.A	Acquisti servizi sanitari	19.242
BA0410	B.2.A.1	Acquisti servizi sanitari per medicina di base	0
BA0420	B.2.A.1.1	- da convenzione	0
BA0430	B.2.A.1.1.A	Costi per assistenza MMG	0
BA0440	B.2.A.1.1.B	Costi per assistenza PLS	0
BA0450	B.2.A.1.1.C	Costi per assistenza Continuita' assistenziale	0
BA0450	B.2.A.1.1.D	Altro (medicina dei servizi, psicologi, medici 118, ecc)	0
BA0470	B.2.A.1.2	- da pubblico (Aziende sanitarie pubbliche della Regione) - Mobilità intraregionale	0
BA0480	B.2.A.1.3	- da pubblico (Aziende sanitarie pubbliche Extraregione) - Mobilità extraregionale	0
BA0490	B.2.A.2	Acquisti servizi sanitari per farmaceutica	0
BA0500	B.2.A.2.1	- da convenzione	0
BA0510	B.2.A.2.2	- da pubblico (Aziende sanitarie pubbliche della Regione) - Mobilità intraregionale	0
BA0520	B.2.A.2.3	- da pubblico (Extraregione)	0
BA0530	B.2.A.3	Acquisti servizi sanitari per assistenza specialistica ambulatoriale	0
BA0540	B.2.A.3.1	- da pubblico (Aziende sanitarie pubbliche della Regione)	0
BA0550	B.2.A.3.2	- da pubblico (altri soggetti pubbl. della Regione)	0
BA0560	B.2.A.3.3	- da pubblico (Extraregione)	0
BA0570	B.2.A.3.4	- da privato - Medici SUMA	0
BA0580	B.2.A.3.5	- da privato	0
BA0590	B.2.A.3.5.A	Servizi sanitari per assistenza specialistica da IRCCS privati e Policlinici privati	0
BA0600	B.2.A.3.5.B	Servizi sanitari per assistenza specialistica da Ospedali Classificati privati	0
BA0610	B.2.A.3.5.C	Servizi sanitari per assistenza specialistica da Case di Cura private	0
BA0620	B.2.A.3.5.D	Servizi sanitari per assistenza specialistica da altri privati	0
BA0630	B.2.A.3.6	- da privato per cittadini non residenti - Extraregione (mobilità attiva in compensazione)	0
BA0640	B.2.A.4	Acquisti servizi sanitari per assistenza riabilitativa	0
BA0650	B.2.A.4.1	- da pubblico (Aziende sanitarie pubbliche della Regione)	0
BA0660	B.2.A.4.2	- da pubblico (altri soggetti pubbl. della Regione)	0
BA0670	B.2.A.4.3	- da pubblico (Extraregione) non soggetti a compensazione	0
BA0680	B.2.A.4.4	- da privato (intraregionale)	0
BA0690	B.2.A.4.5	- da privato (extraregionale)	0
BA0700	B.2.A.5	Acquisti servizi sanitari per assistenza integrativa	0
BA0710	B.2.A.5.1	- da pubblico (Aziende sanitarie pubbliche della Regione)	0
BA0720	B.2.A.5.2	- da pubblico (altri soggetti pubbl. della Regione)	0
BA0730	B.2.A.5.3	- da pubblico (Extraregione)	0
BA0740	B.2.A.5.4	- da privato	0
BA0750	B.2.A.6	Acquisti servizi sanitari per assistenza protesica	0
BA0760	B.2.A.6.1	- da pubblico (Aziende sanitarie pubbliche della Regione)	0
BA0770	B.2.A.6.2	- da pubblico (altri soggetti pubbl. della Regione)	0
BA0780	B.2.A.6.3	- da pubblico (Extraregione)	0
BA0790	B.2.A.6.4	- da privato	0
BA0800	B.2.A.7	Acquisti servizi sanitari per assistenza ospedaliera	0
BA0810	B.2.A.7.1	- da pubblico (Aziende sanitarie pubbliche della Regione)	0
BA0820	B.2.A.7.2	- da pubblico (altri soggetti pubbl. della Regione)	0
BA0830	B.2.A.7.3	- da pubblico (Extraregione)	0
BA0840	B.2.A.7.4	- da privato	0
BA0850	B.2.A.7.4.A	Servizi sanitari per assistenza ospedaliera da IRCCS privati e Policlinici privati	0
BA0850	B.2.A.7.4.B	Servizi sanitari per assistenza ospedaliera da Ospedali Classificati privati	0
BA0870	B.2.A.7.4.C	Servizi sanitari per assistenza ospedaliera da Case di Cura private	0
BA0880	B.2.A.7.4.D	Servizi sanitari per assistenza ospedaliera da altri privati	0
BA0890	B.2.A.7.5	- da privato per cittadini non residenti - Extraregione (mobilità attiva in compensazione)	0
BA0900	B.2.A.8	Acquisto prestazioni di psichiatria residenziale e semiresidenziale	0
BA0910	B.2.A.8.1	- da pubblico (Aziende sanitarie pubbliche della Regione)	0
BA0920	B.2.A.8.2	- da pubblico (altri soggetti pubbl. della Regione)	0
BA0930	B.2.A.8.3	- da pubblico (Extraregione) - non soggette a compensazione	0
BA0940	B.2.A.8.4	- da privato (intraregionale)	0
BA0950	B.2.A.8.5	- da privato (extraregionale)	0
BA0960	B.2.A.9	Acquisto prestazioni di distribuzione farmaci File F	0
BA0970	B.2.A.9.1	- da pubblico (Aziende sanitarie pubbliche della Regione) - Mobilità intraregionale	0
BA0980	B.2.A.9.2	- da pubblico (altri soggetti pubbl. della Regione)	0
BA0990	B.2.A.9.3	- da pubblico (Extraregione)	0
BA1000	B.2.A.9.4	- da privato (intraregionale)	0
BA1010	B.2.A.9.5	- da privato (extraregionale)	0

BA1020	B.2.A.9.6	- da privato per cittadini non residenti - Extraregione (mobilità attiva in compensazione)	0
BA1030	B.2.A.10	Acquisto prestazioni termali in convenzione	0
BA1040	B.2.A.10.1	- da pubblico (Aziende sanitarie pubbliche della Regione) - Mobilità intraregionale	0
BA1050	B.2.A.10.2	- da pubblico (altri soggetti pubbl. della Regione)	0
BA1060	B.2.A.10.3	- da pubblico (Extraregione)	0
BA1070	B.2.A.10.4	- da privato	0
BA1080	B.2.A.10.5	- da privato per cittadini non residenti - Extraregione (mobilità attiva in compensazione)	0
BA1090	B.2.A.11	Acquisto prestazioni di trasporto sanitario	163
BA1100	B.2.A.11.1	- da pubblico (Aziende sanitarie pubbliche della Regione) - Mobilità intraregionale	0
BA1110	B.2.A.11.2	- da pubblico (altri soggetti pubbl. della Regione)	0
BA1120	B.2.A.11.3	- da pubblico (Extraregione)	0
BA1130	B.2.A.11.4	- da privato	163
BA1140	B.2.A.12	Acquisto prestazioni Socio-Sanitarie a rilevanza sanitaria	0
BA1150	B.2.A.12.1	- da pubblico (Aziende sanitarie pubbliche della Regione) - Mobilità intraregionale	0
BA1160	B.2.A.12.2	- da pubblico (altri soggetti pubblici della Regione)	0
BA1170	B.2.A.12.3	- da pubblico (Extraregione) non soggette a compensazione	0
BA1180	B.2.A.12.4	- da privato (intraregionale)	0
BA1190	B.2.A.12.5	- da privato (extraregionale)	0
BA1200	B.2.A.13	Compartecipazione al personale per att. libero-prof. (intramoenia)	6.971
BA1210	B.2.A.13.1	Compartecipazione al personale per att. libero professionale intramoenia - Area ospedaliera	2.098
BA1220	B.2.A.13.2	Compartecipazione al personale per att. libero professionale intramoenia - Area specialistica	4.833
BA1230	B.2.A.13.3	Compartecipazione al personale per att. libero professionale intramoenia - Area sanità pubblica	0
BA1240	B.2.A.13.4	Compartecipazione al personale per att. libero professionale intramoenia - Consulenze (ex art. 55 c.1 lett. c), d) ed ex Art. 57-58)	40
BA1250	B.2.A.13.5	Compartecipazione al personale per att. libero professionale intramoenia - Consulenze (ex art. 55 c.1 lett. c), d) ed ex Art. 57-58) (Aziende sanitarie pubbliche della Regione)	0
BA1260	B.2.A.13.6	Compartecipazione al personale per att. libero professionale intramoenia - Altro	0
BA1270	B.2.A.13.7	Compartecipazione al personale per att. libero professionale intramoenia - Altro (Aziende sanitarie pubbliche della Regione)	0
BA1280	B.2.A.14	Rimborsi, assegni e contributi sanitari	778
BA1290	B.2.A.14.1	Contributi ad associazioni di volontariato	2
BA1300	B.2.A.14.2	Rimborsi per cure all'estero	0
BA1310	B.2.A.14.3	Contributi a società partecipate e/o enti dipendenti della Regione	0
BA1320	B.2.A.14.4	Contributo Legge 210/92	0
BA1330	B.2.A.14.5	Altri rimborsi, assegni e contributi	770
BA1340	B.2.A.14.6	Rimborsi, assegni e contributi v/Aziende sanitarie pubbliche della Regione	6
BA1350	B.2.A.15	Consulenze, Collaborazioni, Interinale e altre prestazioni di lavoro sanitarie e sociosanitarie	6.615
BA1360	B.2.A.15.1	Consulenze sanitarie e sociosan. da Aziende sanitarie pubbliche della Regione	9
BA1370	B.2.A.15.2	Consulenze sanitarie e sociosan. da terzi - Altri soggetti pubblici	0
BA1380	B.2.A.15.3	Consulenze, Collaborazioni, Interinale e altre prestazioni di lavoro sanitarie e socios. da privato	6.496
BA1390	B.2.A.15.3.A	Consulenze sanitarie da privato - articolo 55, comma 2, CCNL 8 giugno 2000	0
BA1400	B.2.A.15.3.B	Altre consulenze sanitarie e sociosanitarie da privato	445
BA1410	B.2.A.15.3.C	Collaborazioni coordinate e continuative sanitarie e socios. da privato	6.050
BA1420	B.2.A.15.3.D	Indennità a personale universitario - area sanitaria	0
BA1430	B.2.A.15.3.E	Lavoro interinale - area sanitaria	0
BA1440	B.2.A.15.3.F	Altre collaborazioni e prestazioni di lavoro - area sanitaria	1
BA1450	B.2.A.15.4	Rimborso oneri stipendiali del personale sanitario in comando	110
BA1460	B.2.A.15.4.A	Rimborso oneri stipendiali personale sanitario in comando da Aziende sanitarie pubbliche della Regione	110
BA1470	B.2.A.15.4.B	Rimborso oneri stipendiali personale sanitario in comando da Regioni, soggetti pubblici e da Università	0
BA1480	B.2.A.15.4.C	Rimborso oneri stipendiali personale sanitario in comando da aziende di altre Regioni (Extraregione)	0
BA1490	B.2.A.16	Altri servizi sanitari e sociosanitari a rilevanza sanitaria	4.715
BA1500	B.2.A.16.1	Altri servizi sanitari e sociosanitari a rilevanza sanitaria da pubblico - Aziende sanitarie pubbliche della Regione	442
BA1510	B.2.A.16.2	Altri servizi sanitari e sociosanitari a rilevanza sanitaria da pubblico - Altri soggetti pubblici della Regione	19
BA1520	B.2.A.16.3	Altri servizi sanitari e sociosanitari a rilevanza sanitaria da pubblico (Extraregione)	1
BA1530	B.2.A.16.4	Altri servizi sanitari da privato	4.253
BA1540	B.2.A.16.5	Costi per servizi sanitari - Mobilità internazionale passiva	0
BA1550	B.2.A.17	Costi per differenziale tariffe TUC	0
BA1560	B.2.B	Acquisti di servizi non sanitari	21.652
BA1570	B.2.B.1	Servizi non sanitari	20.319
BA1580	B.2.B.1.1	Lavanderia	411
BA1590	B.2.B.1.2	Pulizia	2.471
BA1600	B.2.B.1.3	Mensa	993
BA1610	B.2.B.1.4	Riscaldamento	2.500
BA1620	B.2.B.1.5	Servizi di assistenza informatica	1.714
BA1630	B.2.B.1.6	Servizi trasporti (non sanitari)	126
BA1640	B.2.B.1.7	Smaltimento rifiuti	1.770
BA1650	B.2.B.1.8	Utenze telefoniche	223
BA1660	B.2.B.1.9	Utenze elettricità	3.635
BA1670	B.2.B.1.10	Altre utenze	464

BA1680	B.2.B.1.11	Premi di assicurazione	1.595
BA1690	B.2.B.1.11.A	Premi di assicurazione - R.C. Professionale	18
BA1700	B.2.B.1.11.B	Premi di assicurazione - Altri premi assicurativi	1.577
BA1710	B.2.B.1.12	Altri servizi non sanitari	4.217
BA1720	B.2.B.1.12.A	Altri servizi non sanitari da pubblico (Aziende sanitarie pubbliche della Regione)	0
BA1730	B.2.B.1.12.B	Altri servizi non sanitari da altri soggetti pubblici	0
BA1740	B.2.B.1.12.C	Altri servizi non sanitari da privato	4.217
BA1750	B.2.B.2	Consulenze, Collaborazioni, interinale e altre prestazioni di lavoro non sanitarie	1.467
BA1760	B.2.B.2.1	Consulenze non sanitarie da Aziende sanitarie pubbliche della Regione	5
BA1770	B.2.B.2.2	Consulenze non sanitarie da Terzi - Altri soggetti pubblici	0
BA1780	B.2.B.2.3	Consulenze, Collaborazioni, interinale e altre prestazioni di lavoro non sanitarie da privato	1.462
BA1790	B.2.B.2.3.A	Consulenze non sanitarie da privato	23
BA1800	B.2.B.2.3.B	Collaborazioni coordinate e continuative non sanitarie da privato	1.379
BA1810	B.2.B.2.3.C	Indennità a personale universitario - area non sanitaria	0
BA1820	B.2.B.2.3.D	Lavoro interinale - area non sanitaria	0
BA1830	B.2.B.2.3.E	Altre collaborazioni e prestazioni di lavoro - area non sanitaria	60
BA1840	B.2.B.2.4	Rimborso oneri stipendiali del personale non sanitario in comando	0
BA1850	B.2.B.2.4.A	Rimborso oneri stipendiali personale non sanitario in comando da Aziende sanitarie pubbliche della Regione	0
BA1860	B.2.B.2.4.B	Rimborso oneri stipendiali personale non sanitario in comando da Regione, soggetti pubblici e da Università	0
BA1870	B.2.B.2.4.C	Rimborso oneri stipendiali personale non sanitario in comando da aziende di altre Regioni (Extraregione)	0
BA1880	B.2.B.3	Formazione (esternalizzata e non)	66
BA1890	B.2.B.3.1	Formazione (esternalizzata e non) da pubblico	22
BA1900	B.2.B.3.2	Formazione (esternalizzata e non) da privato	44
BA1910	B.3	Manutenzione e riparazione (ordinaria esternalizzata)	8.185
BA1920	B.3.A	Manutenzione e riparazione ai fabbricati e loro pertinenze	497
BA1930	B.3.B	Manutenzione e riparazione agli impianti e macchinari	2.878
BA1940	B.3.C	Manutenzione e riparazione alle attrezzature sanitarie e scientifiche	4.705
BA1950	B.3.D	Manutenzione e riparazione ai mobili e arredi	0
BA1960	B.3.E	Manutenzione e riparazione agli automezzi	2
BA1970	B.3.F	Altre manutenzioni e riparazioni	103
BA1980	B.3.G	Manutenzioni e riparazioni da Aziende sanitarie pubbliche della Regione	0
BA1990	B.4	Godimento di beni di terzi	781
BA2000	B.4.A	Fitti passivi	0
BA2010	B.4.B	Canoni di noleggio	781
BA2020	B.4.B.1	Canoni di noleggio - area sanitaria	685
BA2030	B.4.B.2	Canoni di noleggio - area non sanitaria	96
BA2040	B.4.C	Canoni di leasing	0
BA2050	B.4.C.1	Canoni di leasing - area sanitaria	0
BA2060	B.4.C.2	Canoni di leasing - area non sanitaria	0
BA2070	B.4.D	Locazioni e noleggi da Aziende sanitarie pubbliche della Regione	0
BA2080		Totale Costo del personale	58.029
BA2090	B.5	Personale del ruolo sanitario	46.910
BA2100	B.5.A	Costo del personale dirigente ruolo sanitario	28.706
BA2110	B.5.A.1	Costo del personale dirigente medico	24.370
BA2120	B.5.A.1.1	Costo del personale dirigente medico - tempo indeterminato	23.890
BA2130	B.5.A.1.2	Costo del personale dirigente medico - tempo determinato	480
BA2140	B.5.A.1.3	Costo del personale dirigente medico - altro	0
BA2150	B.5.A.2	Costo del personale dirigente non medico	4.336
BA2160	B.5.A.2.1	Costo del personale dirigente non medico - tempo indeterminato	4.334
BA2170	B.5.A.2.2	Costo del personale dirigente non medico - tempo determinato	2
BA2180	B.5.A.2.3	Costo del personale dirigente non medico - altro	0
BA2190	B.5.B	Costo del personale comparto ruolo sanitario	18.204
BA2200	B.5.B.1	Costo del personale comparto ruolo sanitario - tempo indeterminato	17.821
BA2210	B.5.B.2	Costo del personale comparto ruolo sanitario - tempo determinato	383
BA2220	B.5.B.3	Costo del personale comparto ruolo sanitario - altro	0
BA2230	B.6	Personale del ruolo professionale	376
BA2240	B.6.A	Costo del personale dirigente ruolo professionale	293
BA2250	B.6.A.1	Costo del personale dirigente ruolo professionale - tempo indeterminato	230
BA2260	B.6.A.2	Costo del personale dirigente ruolo professionale - tempo determinato	63
BA2270	B.6.A.3	Costo del personale dirigente ruolo professionale - altro	0
BA2280	B.6.B	Costo del personale comparto ruolo professionale	83
BA2290	B.6.B.1	Costo del personale comparto ruolo professionale - tempo indeterminato	83
BA2300	B.6.B.2	Costo del personale comparto ruolo professionale - tempo determinato	0
BA2310	B.6.B.3	Costo del personale comparto ruolo professionale - altro	0
BA2320	B.7	Personale del ruolo tecnico	3.152
BA2330	B.7.A	Costo del personale dirigente ruolo tecnico	331
BA2340	B.7.A.1	Costo del personale dirigente ruolo tecnico - tempo indeterminato	331
BA2350	B.7.A.2	Costo del personale dirigente ruolo tecnico - tempo determinato	0
BA2360	B.7.A.3	Costo del personale dirigente ruolo tecnico - altro	0
BA2370	B.7.B	Costo del personale comparto ruolo tecnico	2.821
BA2380	B.7.B.1	Costo del personale comparto ruolo tecnico - tempo indeterminato	2.821

BA2390	B.7.B.2	Costo del personale comparto ruolo tecnico - tempo determinato	0
BA2400	B.7.B.3	Costo del personale comparto ruolo tecnico - altro	0
BA2410	B.8	Personale del ruolo amministrativo	5.591
BA2420	B.8.A	Costo del personale dirigente ruolo amministrativo	467
BA2430	B.8.A.1	Costo del personale dirigente ruolo amministrativo - tempo indeterminato	398
BA2440	B.8.A.2	Costo del personale dirigente ruolo amministrativo - tempo determinato	71
BA2450	B.8.A.3	Costo del personale dirigente ruolo amministrativo - altro	0
BA2460	B.8.B	Costo del personale comparto ruolo amministrativo	5.124
BA2470	B.8.B.1	Costo del personale comparto ruolo amministrativo - tempo indeterminato	5.092
BA2480	B.8.B.2	Costo del personale comparto ruolo amministrativo - tempo determinato	32
BA2490	B.8.B.3	Costo del personale comparto ruolo amministrativo - altro	0
BA2500	B.9	Oneri diversi di gestione	1.632
BA2510	B.9.A	Imposte e tasse (escluso IRAP e IRES)	200
BA2520	B.9.B	Perdite su crediti	0
BA2530	B.9.C	Altri oneri diversi di gestione	1.432
BA2540	B.9.C.1	Indennità, rimborso spese e oneri sociali per gli Organi Direttivi e Collegio Sindacale	478
BA2550	B.9.C.2	Altri oneri diversi di gestione	954
BA2560		Totale Ammortamenti	11.563
BA2570	B.10	Ammortamenti delle immobilizzazioni immateriali	503
BA2580	B.11	Ammortamenti delle immobilizzazioni materiali	11.060
BA2590	B.12	Ammortamento dei fabbricati	7.016
BA2600	B.12.A	Ammortamenti fabbricati non strumentali (disponibili)	0
BA2610	B.12.B	Ammortamenti fabbricati strumentali (indisponibili)	7.016
BA2620	B.13	Ammortamenti delle altre immobilizzazioni materiali	4.044
BA2630	B.14	Svalutazione delle immobilizzazioni e dei crediti	65
BA2640	B.14.A	Svalutazione delle immobilizzazioni immateriali e materiali	0
BA2650	B.14.B	Svalutazione dei crediti	65
BA2660	B.15	Variazione delle rimanenze	-942
BA2670	B.15.A	Variazione rimanenze sanitarie	-983
BA2680	B.15.B	Variazione rimanenze non sanitarie	41
BA2690	B.16	Accantonamenti dell'esercizio	9.807
BA2700	B.16.A	Accantonamenti per rischi	5.159
BA2710	B.16.A.1	Accantonamenti per cause civili ed oneri processuali	4.079
BA2720	B.16.A.2	Accantonamenti per contenzioso personale dipendente	151
BA2730	B.16.A.3	Accantonamenti per rischi connessi all'acquisto di prestazioni sanitarie da privato	0
BA2740	B.16.A.4	Accantonamenti per copertura diretta dei rischi (autoassicurazione)	929
BA2750	B.16.A.5	Altri accantonamenti per rischi	0
BA2760	B.16.B	Accantonamenti per premio di operosità (SUMAI)	0
BA2770	B.16.C	Accantonamenti per quote inutilizzate di contributi vincolati	4.134
BA2780	B.16.C.1	Accantonamenti per quote inutilizzate contributi da Regione e Prov. Aut. per quota F.S. vincolato	0
BA2790	B.16.C.2	Accantonamenti per quote inutilizzate contributi da soggetti pubblici (extra fondo) vincolati	0
BA2800	B.16.C.3	Accantonamenti per quote inutilizzate contributi da soggetti pubblici per ricerca	1.665
BA2810	B.16.C.4	Accantonamenti per quote inutilizzate contributi vincolati da privati	2.469
BA2820	B.16.D	Altri accantonamenti	514
BA2830	B.16.D.1	Accantonamenti per interessi di mora	0
BA2840	B.16.D.2	Acc. Rinnovi convenzioni MMG/PLS/MCA	0
BA2850	B.16.D.3	Acc. Rinnovi convenzioni Medici Sumai	0
BA2860	B.16.D.4	Acc. Rinnovi contratti: dirigenza medica	90
BA2870	B.16.D.5	Acc. Rinnovi contratti: dirigenza non medica	20
BA2880	B.16.D.6	Acc. Rinnovi contratti: comparto	95
BA2890	B.16.D.7	Altri accantonamenti	309
B29999	B	Totale costi della produzione (B)	191.647
CA0010	C.1	Interessi attivi	0
CA0020	C.1.A	Interessi attivi su c/tesoreria unica	0
CA0030	C.1.B	Interessi attivi su c/c postali e bancari	0
CA0040	C.1.C	Altri interessi attivi	0
CA0050	C.2	Altri proventi	0
CA0060	C.2.A	Proventi da partecipazioni	0
CA0070	C.2.B	Proventi finanziari da crediti iscritti nelle immobilizzazioni	0
CA0080	C.2.C	Proventi finanziari da titoli iscritti nelle immobilizzazioni	0
CA0090	C.2.D	Altri proventi finanziari diversi dai precedenti	0
CA0100	C.2.E	Utili su cambi	0
CA0110	C.3	Interessi passivi	334
CA0120	C.3.A	Interessi passivi su anticipazioni di cassa	9
CA0130	C.3.B	Interessi passivi su mutui	0
CA0140	C.3.C	Altri interessi passivi	325
CA0150	C.4	Altri oneri	0
CA0160	C.4.A	Altri oneri finanziari	0
CA0170	C.4.B	Perdite su cambi	0
C29999	C	Totale proventi e oneri finanziari (C)	-334
DA0010	D.1	Rivalutazioni	0
DA0020	D.2	Svalutazioni	0
DZ9999	D	Totale rettifiche di valore di attività finanziarie (D)	0
EA0010	E.1	Proventi straordinari	1.079
EA0020	E.1.A	Plusvalenze	0

EA0030	E.1.B	Altri proventi straordinari	1.079
EA0040	E.1.B.1	Proventi da donazioni e liberalità diverse	69
EA0050	E.1.B.2	Sopravvenienze attive	1.010
EA0060	E.1.B.2.1	Sopravvenienze attive v/Aziende sanitarie pubbliche della Regione	1
EA0070	E.1.B.2.2	Sopravvenienze attive v/terzi	1.009
EA0080	E.1.B.2.2.A	Sopravvenienze attive v/terzi relative alla mobilità extraregionale	0
EA0090	E.1.B.2.2.B	Sopravvenienze attive v/terzi relative al personale	0
EA0100	E.1.B.2.2.C	Sopravvenienze attive v/terzi relative alle convenzioni con medici di base	0
EA0110	E.1.B.2.2.D	Sopravvenienze attive v/terzi relative alle convenzioni per la specialistica	0
EA0120	E.1.B.2.2.E	Sopravvenienze attive v/terzi relative all'acquisto prestaz. sanitarie da operatori accreditati	0
EA0130	E.1.B.2.2.F	Sopravvenienze attive v/terzi relative all'acquisto di beni e servizi	776
EA0140	E.1.B.2.2.G	Altre sopravvenienze attive v/terzi	233
EA0150	E.1.B.3	Insussistenze attive	0
EA0160	E.1.B.3.1	Insussistenze attive v/Aziende sanitarie pubbliche della Regione	0
EA0170	E.1.B.3.2	Insussistenze attive v/terzi	0
EA0180	E.1.B.3.2.A	Insussistenze attive v/terzi relative alla mobilità extraregionale	0
EA0190	E.1.B.3.2.B	Insussistenze attive v/terzi relative al personale	0
EA0200	E.1.B.3.2.C	Insussistenze attive v/terzi relative alle convenzioni con medici di base	0
EA0210	E.1.B.3.2.D	Insussistenze attive v/terzi relative alle convenzioni per la specialistica	0
EA0220	E.1.B.3.2.E	Insussistenze attive v/terzi relative all'acquisto prestaz. sanitarie da operatori accreditati	0
EA0230	E.1.B.3.2.F	Insussistenze attive v/terzi relative all'acquisto di beni e servizi	0
EA0240	E.1.B.3.2.G	Altre insussistenze attive v/terzi	0
EA0250	E.1.B.4	Altri proventi straordinari	0
EA0260	E.2	Oneri straordinari	497
EA0270	E.2.A	Minusvalenze	0
EA0280	E.2.B	Altri oneri straordinari	497
EA0290	E.2.B.1	Oneri tributari da esercizi precedenti	0
EA0300	E.2.B.2	Oneri da cause civili ed oneri processuali	0
EA0310	E.2.B.3	Sopravvenienze passive	485
EA0320	E.2.B.3.1	Sopravvenienze passive v/Aziende sanitarie pubbliche della Regione	2
EA0330	E.2.B.3.1.A	Sopravvenienze passive v/Aziende sanitarie pubbliche relative alla mobilità intraregionale	0
EA0340	E.2.B.3.1.B	Altre sopravvenienze passive v/Aziende sanitarie pubbliche della Regione	2
EA0350	E.2.B.3.2	Sopravvenienze passive v/terzi	483
EA0360	E.2.B.3.2.A	Sopravvenienze passive v/terzi relative alla mobilità extraregionale	0
EA0370	E.2.B.3.2.B	Sopravvenienze passive v/terzi relative al personale	0
EA0380	E.2.B.3.2.B.1	Soprav. passive v/terzi relative al personale - dirigenza medica	0
EA0390	E.2.B.3.2.B.2	Soprav. passive v/terzi relative al personale - dirigenza non medica	0
EA0400	E.2.B.3.2.B.3	Soprav. passive v/terzi relative al personale - comparto	0
EA0410	E.2.B.3.2.C	Sopravvenienze passive v/terzi relative alle convenzioni con medici di base	0
EA0420	E.2.B.3.2.D	Sopravvenienze passive v/terzi relative alle convenzioni per la specialistica	0
EA0430	E.2.B.3.2.E	Sopravvenienze passive v/terzi relative all'acquisto prestaz. sanitarie da operatori accreditati	0
EA0440	E.2.B.3.2.F	Sopravvenienze passive v/terzi relative all'acquisto di beni e servizi	280
EA0450	E.2.B.3.2.G	Altre sopravvenienze passive v/terzi	203
EA0460	E.2.B.4	Insussistenze passive	12
EA0470	E.2.B.4.1	Insussistenze passive v/Aziende sanitarie pubbliche della Regione	0
EA0480	E.2.B.4.2	Insussistenze passive v/terzi	12
EA0490	E.2.B.4.2.A	Insussistenze passive v/terzi relative alla mobilità extraregionale	0
EA0500	E.2.B.4.2.B	Insussistenze passive v/terzi relative al personale	0
EA0510	E.2.B.4.2.C	Insussistenze passive v/terzi relative alle convenzioni con medici di base	0
EA0520	E.2.B.4.2.D	Insussistenze passive v/terzi relative alle convenzioni per la specialistica	0
EA0530	E.2.B.4.2.E	Insussistenze passive v/terzi relative all'acquisto prestaz. sanitarie da operatori accreditati	0
EA0540	E.2.B.4.2.F	Insussistenze passive v/terzi relative all'acquisto di beni e servizi	0
EA0550	E.2.B.4.2.G	Altre insussistenze passive v/terzi	12
EA0560	E.2.B.5	Altri oneri straordinari	0
EZ9999	E	Totale proventi e oneri straordinari (E)	582
XA0000	X	Risultato prima delle imposte (A - B +/- C +/- D +/- E)	-37.363
YA0010	Y.1	IRAP	4.843
YA0020	Y.1.A	IRAP relativa a personale dipendente	3.650
YA0030	Y.1.B	IRAP relativa a collaboratori e personale assimilato a lavoro dipendente	623
YA0040	Y.1.C	IRAP relativa ad attività di libera professione (intramoenia)	570
YA0050	Y.1.D	IRAP relativa ad attività commerciale	0
YA0060	Y.2	IRES	541
YA0070	Y.2.A	IRES su attività istituzionale	541
YA0080	Y.2.B	IRES su attività commerciale	0
YA0090	Y.3	Accantonamento a F.do imposte (Accertamenti, condoni, ecc.)	0
YZ9999	Y	Totale imposte e tasse	6.384
ZZ9999	Z	RISULTATO DI ESERCIZIO	-42.747

Stato Patrimoniale - CONSUNTIVO - Azienda: 120908

Data Competenza: 31-12-2016

CODICE MIN.	CODICE	VOCE	VALORE
ATTIVO			
AAZ999	A	IMMOBILIZZAZIONI	148.277
AAA000	A.1	IMMOBILIZZAZIONI IMMATERIALI	437
AAA010	A.1.1	Costi di impianto e di ampliamento	10
AAA020	A.1.1.a	Costi di impianto e di ampliamento	345
AAA030	A.1.1.b	F.do Amm.to costi di impianto e di ampliamento	335
AAA040	A.1.2	Costi di ricerca e sviluppo	0
AAA050	A.1.2.a	Costi di ricerca e sviluppo	0
AAA060	A.1.2.b	F.do Amm.to costi di ricerca e sviluppo	0
AAA070	A.1.3	Diritti di brevetto e diritti di utilizzazione delle opere d'ingegno	41
AAA080	A.1.3.a	Diritti di brevetto e diritti di utilizzazione delle opere d'ingegno - derivanti dall'attivita' di ricerca	144
AAA090	A.1.3.b	F.do Amm.to diritti di brevetto e diritti di utilizzazione delle opere d'ingegno - derivanti dall'attivita' di ricerca	104
AAA100	A.1.3.c	Diritti di brevetto e diritti di utilizzazione delle opere d'ingegno - altri	0
AAA110	A.1.3.d	F.do Amm.to diritti di brevetto e diritti di utilizzazione delle opere d'ingegno - altri	0
AAA120	A.1.4	Immobilizzazioni immateriali in corso e acconti	0
AAA130	A.1.5	Altre immobilizzazioni immateriali	386
AAA140	A.1.5.a	Concessioni, licenze, marchi e diritti simili	5.072
AAA150	A.1.5.b	F.do Amm.to concessioni, licenze, marchi e diritti simili	4.685
AAA160	A.1.5.c	Migliorie su beni di terzi	0
AAA170	A.1.5.d	F.do Amm.to migliorie su beni di terzi	0
AAA180	A.1.5.e	Pubblicita'	0
AAA190	A.1.5.f	F.do Amm.to pubblicita'	0
AAA200	A.1.5.g	Altre immobilizzazioni immateriali	0
AAA210	A.1.5.h	F.do Amm.to altre immobilizzazioni immateriali	0
AAA220	A.1.6	Fondo Svalutazione immobilizzazioni immateriali	0
AAA230	A.1.6.a	F.do Svalut. Costi di impianto e di ampliamento	0
AAA240	A.1.6.b	F.do Svalut. Costi di ricerca e sviluppo	0
AAA250	A.1.6.c	F.do Svalut. Diritti di brevetto e diritti di utilizzazione delle opere d'ingegno	0
AAA260	A.1.6.d	F.do Svalut. Altre immobilizzazioni immateriali	0
AAA270	A.11	IMMOBILIZZAZIONI MATERIALI	147.168
AAA280	A.11.1	Terreni	0
AAA290	A.11.1.a	Terreni disponibili	0
AAA300	A.11.1.b	Terreni indisponibili	0
AAA310	A.11.2	Fabbricati	138.950
AAA320	A.11.2.a	Fabbricati non strumentali (disponibili)	5
AAA330	A.11.2.a.1	Fabbricati non strumentali (disponibili)	5
AAA340	A.11.2.a.2	F.do Amm.to Fabbricati non strumentali (disponibili)	0
AAA350	A.11.2.b	Fabbricati strumentali (indisponibili)	138.945
AAA360	A.11.2.b.1	Fabbricati strumentali (indisponibili)	242.050
AAA370	A.11.2.b.2	F.do Amm.to Fabbricati strumentali (Indisponibili)	103.105
AAA380	A.11.3	Impianti e macchinari	149
AAA390	A.11.3.a	Impianti e macchinari	5.964
AAA400	A.11.3.b	F.do Amm.to Impianti e macchinari	5.815
AAA410	A.11.4	Attrezzature sanitarie e scientifiche	6.136
AAA420	A.11.4.a	Attrezzature sanitarie e scientifiche	74.107
AAA430	A.11.4.b	F.do Amm.to Attrezzature sanitarie e scientifiche	67.971
AAA440	A.11.5	Mobili e arredi	605
AAA450	A.11.5.a	Mobili e arredi	6.307
AAA460	A.11.5.b	F.do Amm.to Mobili e arredi	5.703
AAA470	A.11.6	Automezzi	0
AAA480	A.11.6.a	Automezzi	92
AAA490	A.11.6.b	F.do Amm.to Automezzi	92
AAA500	A.11.7	Oggetti d'arte	0
AAA510	A.11.8	Altre immobilizzazioni materiali	1.329
AAA520	A.11.8.a	Altre immobilizzazioni materiali	7.549
AAA530	A.11.8.b	F.do Amm.to Altre immobilizzazioni materiali	6.220
AAA540	A.11.9	Immobilizzazioni materiali in corso e acconti	0
AAA550	A.11.10	Fondo Svalutazione immobilizzazioni materiali	0
AAA560	A.11.10.a	F.do Svalut. Terreni	0
AAA570	A.11.10.b	F.do Svalut. Fabbricati	0
AAA580	A.11.10.c	F.do Svalut. Impianti e macchinari	0
AAA590	A.11.10.d	F.do Svalut. Attrezzature sanitarie e scientifiche	0
AAA600	A.11.10.e	F.do Svalut. Mobili e arredi	0
AAA610	A.11.10.f	F.do Svalut. Automezzi	0
AAA620	A.11.10.g	F.do Svalut. Oggetti d'arte	0
AAA630	A.11.10.h	F.do Svalut. Altre immobilizzazioni materiali	0

AAA640	A.III	IMMOBILIZZAZIONI FINANZIARIE	672
AAA650	A.III.1	Crediti finanziari	0
AAA660	A.III.1.a	Crediti finanziari v/Stato	0
AAA670	A.III.1.b	Crediti finanziari v/Regione	0
AAA680	A.III.1.c	Crediti finanziari v/partecipate	0
AAA690	A.III.1.d	Crediti finanziari v/atri	0
AAA700	A.III.2	Titoli	672
AAA710	A.III.2.a	Partecipazioni	672
AAA720	A.III.2.b	Altri titoli	0
AAA730	A.III.2.b.1	Titoli di Stato	0
AAA740	A.III.2.b.2	Altre Obbligazioni	0
AAA750	A.III.2.b.3	Titoli azionari quotati in Borsa	0
AAA760	A.III.2.b.4	Titoli diversi	0
ABZ999	B	ATTIVO CIRCOLANTE	26.510
ABA000	B.I	RIMANENZE	3.640
ABA010	B.I.1	Rimanenze beni sanitari	3.551
ABA020	B.I.1.a	Prodotti farmaceutici ed emoderivati	2.310
ABA030	B.I.1.b	Sangue ed emocomponenti	0
ABA040	B.I.1.c	Dispositivi medici	1.229
ABA050	B.I.1.d	Prodotti dietetici	0
ABA060	B.I.1.e	Materiali per la profilassi (vaccini)	0
ABA070	B.I.1.f	Prodotti chimici	0
ABA080	B.I.1.g	Materiali e prodotti per uso veterinario	0
ABA090	B.I.1.h	Altri beni e prodotti sanitari	12
ABA100	B.I.1.i	Acconti per acquisto di beni e prodotti sanitari	0
ABA110	B.I.2	Rimanenze beni non sanitari	89
ABA120	B.I.2.a	Prodotti alimentari	0
ABA130	B.I.2.b	Materiali di guardaroba, di pulizia, e di convivenza in genere	2
ABA140	B.I.2.c	Combustibili, carburanti e lubrificanti	0
ABA150	B.I.2.d	Supporti informatici e cancelleria	87
ABA160	B.I.2.e	Materiale per la manutenzione	0
ABA170	B.I.2.f	Altri beni e prodotti non sanitari	0
ABA180	B.I.2.g	Acconti per acquisto di beni e prodotti non sanitari	0
ABA190	B.II	CREDITI	22.343
ABA200	B.II.1	Crediti v/Stato	9.647
ABA210	B.II.1.a	Crediti v/Stato per spesa corrente - integrazione a norma del D.L. vo 56/2000	0
ABA220	B.II.1.b	Crediti v/Stato per spesa corrente - FSN	0
ABA230	B.II.1.c	Crediti v/Stato per mobilita' attiva extraregionale	0
ABA240	B.II.1.d	Crediti v/Stato per mobilita' attiva internazionale	0
ABA250	B.II.1.e	Crediti v/Stato per acconto quota fabbisogno sanitario regionale standard	0
ABA260	B.II.1.f	Crediti v/Stato per finanziamento sanitario aggiuntivo corrente	0
ABA270	B.II.1.g	Crediti v/Stato per spesa corrente - altro	0
ABA280	B.II.1.h	Crediti v/Stato per finanziamenti per investimenti	1.627
ABA290	B.II.1.i	Crediti v/Stato per ricerca	8.020
ABA300	B.II.1.1	Crediti v/Stato per ricerca corrente - Ministero della Salute	7.540
ABA310	B.II.1.1.2	Crediti v/Stato per ricerca finalizzata - Ministero della Salute	481
ABA320	B.II.1.1.3	Crediti v/Stato per ricerca - altre Amministrazioni centrali	0
ABA330	B.II.1.1.4	Crediti v/Stato per ricerca - finanziamenti per investimenti	0
ABA340	B.II.1.f	Crediti v/prefetture	0
ABA350	B.II.2	Crediti v/Regione o Provincia Autonoma	1.626
ABA360	B.II.2.a	Crediti v/Regione o Provincia Autonoma per spesa corrente	123
ABA370	B.II.2.a.1	Crediti v/Regione o Provincia Autonoma per spesa corrente - IRAP	0
ABA380	B.II.2.a.2	Crediti v/Regione o Provincia Autonoma per spesa corrente - Addizionale IRPEF	0
ABA390	B.II.2.a.3	Crediti v/Regione o Provincia Autonoma per quota FSR	0
ABA400	B.II.2.a.4	Crediti v/Regione o Provincia Autonoma per mobilita' attiva intraregionale	0
ABA410	B.II.2.a.5	Crediti v/Regione o Provincia Autonoma per mobilita' attiva extraregionale	0
ABA420	B.II.2.a.6	Crediti v/Regione o Provincia Autonoma per acconto quota FSR	0
ABA430	B.II.2.a.7	Crediti v/Regione o Provincia Autonoma per finanziamento sanitario aggiuntivo corrente LEA	0
ABA440	B.II.2.a.8	Crediti v/Regione o Provincia Autonoma per finanziamento sanitario aggiuntivo corrente extra LEA	0
ABA450	B.II.2.a.9	Crediti v/Regione o Provincia Autonoma per spesa corrente - altro	121
ABA460	B.II.2.a.10	Crediti v/Regione o Provincia Autonoma per ricerca	2
ABA470	B.II.2.b	Crediti v/Regione o Provincia Autonoma per versamenti a patrimonio netto	1.503
ABA480	B.II.2.b.1	Crediti v/Regione o Provincia Autonoma per finanziamenti per investimenti	1.503
ABA490	B.II.2.b.2	Crediti v/Regione o Provincia Autonoma per incremento fondo dotazione	0
ABA500	B.II.2.b.3	Crediti v/Regione o Provincia Autonoma per ripiano perdite	0
ABA510	B.II.2.b.4	Crediti v/Regione per copertura debiti al 31/12/2005	0
ABA520	B.II.2.b.5	Crediti v/Regione o Provincia Autonoma per ricostituzione risorse da investimenti esercizi precedenti	0
ABA530	B.II.3	Crediti v/Comuni	0
ABA540	B.II.4	Crediti v/Aziende sanitarie pubbliche	2.422
ABA550	B.II.4.a	Crediti v/Aziende sanitarie pubbliche della Regione	2.422
ABA560	B.II.4.a.1	Crediti v/Aziende sanitarie pubbliche della Regione - per mobilita' in compensazione	0
ABA570	B.II.4.a.2	Crediti v/Aziende sanitarie pubbliche della Regione - per mobilita' non in compensazione	0
ABA580	B.II.4.a.3	Crediti v/Aziende sanitarie pubbliche della Regione - per altre prestazioni	2.422

ABA590	B.II.4.b	Acconto quota FSR da distribuire	0
ABA600	B.II.4.c	Crediti v/Aziende sanitarie pubbliche Extraregione	0
ABA610	B.II.5	Crediti v/società partecipate e/o enti dipendenti della Regione	0
ABA620	B.II.5.a	Crediti v/enti regionali	0
ABA630	B.II.5.b	Crediti v/sperimentazioni gestionali	0
ABA640	B.II.5.c	Crediti v/altre partecipate	0
ABA650	B.II.6	Crediti v/Erario	37
ABA660	B.II.7	Crediti v/altri	8.611
ABA670	B.II.7.a	Crediti v/clienti privati	2.984
ABA680	B.II.7.b	Crediti v/gestioni liquidatorie	0
ABA690	B.II.7.c	Crediti v/altri soggetti pubblici	5.627
ABA700	B.II.7.d	Crediti v/altri soggetti pubblici per ricerca	0
ABA710	B.II.7.e	Altri crediti diversi	0
ABA720	B.III	ATTIVITA' FINANZIARIE CHE NON COSTITUISCONO IMMOBILIZZAZIONI	0
ABA730	B.III.1	Partecipazioni che non costituiscono immobilizzazioni	0
ABA740	B.III.2	Altri titoli che non costituiscono immobilizzazioni	0
ABA750	B.IV	DISPONIBILITA' LIQUIDE	527
ABA760	B.IV.1	Cassa	3
ABA770	B.IV.2	Istituto Tesoriere	359
ABA780	B.IV.3	Tesoreria Unica	0
ABA790	B.IV.4	Conto corrente postale	165
ACZ999	C	RATEI E RISCONTI ATTIVI	1.389
ACA000	C.I	RATEI ATTIVI	0
ACA010	C.I.1	Ratei attivi	0
ACA020	C.I.2	Ratei attivi v/Aziende sanitarie pubbliche della Regione	0
ACA030	C.II	RISCONTI ATTIVI	1.389
ACA040	C.II.1	Risconti attivi	1.389
ACA050	C.II.2	Risconti attivi v/Aziende sanitarie pubbliche della Regione	0
ADZ999	D	CONTI D'ORDINE	34
ADA000	D.I	CANONI DI LEASING ANCORA DA PAGARE	0
ADA010	D.II	DEPOSITI CAUZIONALI	34
ADA020	D.III	BENI IN COMODATO	0
ADA030	D.IV	ALTRI CONTI D'ORDINE	0
PASSIVO			
PAZ999	A	PATRIMONIO NETTO	63.607
PAA000	A.I	FONDO DI DOTAZIONE	7.896
PAA010	A.II	FINANZIAMENTI PER INVESTIMENTI	117.671
PAA020	A.II.1	Finanziamenti per beni di prima dotazione	0
PAA030	A.II.2	Finanziamenti da Stato per investimenti	108.375
PAA040	A.II.2.a	Finanziamenti da Stato per investimenti - ex art.20 legge 67/88	107.151
PAA050	A.II.2.b	Finanziamenti da Stato per investimenti - ricerca	1.224
PAA060	A.II.2.c	Finanziamenti da Stato per investimenti - altro	0
PAA070	A.II.3	Finanziamenti da Regione per investimenti	6.462
PAA080	A.II.4	Finanziamenti da altri soggetti pubblici per investimenti	0
PAA090	A.II.5	Finanziamenti per investimenti da rettifica contributi in conto esercizio	2.834
PAA100	A.III	RISERVE DA DONAZIONI E LASCITI VINCOLATI AD INVESTIMENTI	51
PAA110	A.IV	ALTRE RISERVE	672
PAA120	A.IV.1	Riserve da rivalutazioni	0
PAA130	A.IV.2	Riserve da plusvalenze da reinvestire	0
PAA140	A.IV.3	Contributi da reinvestire	0
PAA150	A.IV.4	Riserve da utili di esercizio destinati ad investimenti	0
PAA160	A.IV.5	Riserve diverse	672
PAA170	A.V	CONTRIBUTI PER RIPIANO PERDITE	30.636
PAA180	A.V.1	Contributi per copertura debiti al 31/12/2005	0
PAA190	A.V.2	Contributi per ricostituzione risorse da investimenti esercizi precedenti	0
PAA200	A.V.3	Altro	30.636
PAA210	A.VI	UTILI (PERDITE) PORTATI A NUOVO	-50.780
PAA220	A.VII	UTILE (PERDITA) D'ESERCIZIO	-42.739
PBZ999	B	FONDI PER RISCHI E ONERI	28.160
PBA000	B.I	FONDI PER IMPOSTE, ANCHE DIFFERITE	0
PBA010	B.II	FONDI PER RISCHI	15.792
PBA020	B.II.1	Fondo rischi per cause civili ed oneri processuali	12.846
PBA030	B.II.2	Fondo rischi per contenzioso personale dipendente	553
PBA040	B.II.3	Fondo rischi connessi all'acquisto di prestazioni sanitarie da privato	0
PBA050	B.II.4	Fondo rischi per copertura diretta dei rischi (autoassicurazione)	2.393
PBA060	B.II.5	Altri fondi rischi	0
PBA070	B.III	FONDI DA DISTRIBUIRE	0
PBA080	B.III.1	FSR indistinto da distribuire	0
PBA090	B.III.2	FSR vincolato da distribuire	0
PBA100	B.III.3	Fondo per ripiano disavanz pregressi	0
PBA110	B.III.4	Fondo finanziamento sanitario aggiuntivo corrente LEA	0
PBA120	B.III.5	Fondo finanziamento sanitario aggiuntivo corrente extra LEA	0

PBA130	B.III.6	Fondo finanziamento per ricerca	0
PBA140	B.III.7	Fondo finanziamento per investimenti	0
PBA150	B.IV	QUOTE INUTILIZZATE CONTRIBUTI	9.365
PBA160	B.IV.1	Quote inutilizzate contributi da Regione o Prov. Aut. per quota F.S. vincolato	5.232
PBA170	B.IV.2	Quote inutilizzate contributi vincolati da soggetti pubblici (extra fondo)	0
PBA180	B.IV.3	Quote inutilizzate contributi per ricerca	1.665
PBA190	B.IV.4	Quote inutilizzate contributi vincolati da privati	2.469
PBA200	B.V	ALTRI FONDI PER ONERI E SPESE	2.993
PBA210	B.V.1	Fondi integrativi pensione	0
PBA220	B.V.2	Fondi rinnovi contrattuali	204
PBA230	B.V.2.a	Fondo rinnovi contrattuali personale dipendente	204
PBA240	B.V.2.b	Fondo rinnovi convenzioni MMG/PLS/MCA	0
PBA250	B.V.2.c	Fondo rinnovi convenzioni medici Sumai	0
PBA260	B.V.3	Altri fondi per oneri e spese	2.788
PCZ999	C	TRATTAMENTO FINE RAPPORTO	0
PCA000	C.I	FONDO PER PREMI OPEROSITA' MEDICI SUMAI	0
PCA010	C.II	FONDO PER TRATTAMENTO DI FINE RAPPORTO DIPENDENTI	0
PDZ999	D	DEBITI	83.147
PDA000	D.I	DEBITI PER MUTUI PASSIVI	0
PDA010	D.II	DEBITI V/STATO	0
PDA020	D.II.1	Debiti v/Stato per mobilita' passiva extraregionale	0
PDA030	D.II.2	Debiti v/Stato per mobilita' passiva internazionale	0
PDA040	D.II.3	Accanto quota FSR v/Stato	0
PDA050	D.II.4	Debiti v/Stato per restituzione finanziamenti - per ricerca	0
PDA060	D.II.5	Altri debiti v/Stato	0
PDA070	D.III	DEBITI V/REGIONE O PROVINCIA AUTONOMA	0
PDA080	D.III.1	Debiti v/Regione o Provincia Autonoma per finanziamenti	0
PDA090	D.III.2	Debiti v/Regione o Provincia Autonoma per mobilita' passiva intraregionale	0
PDA100	D.III.3	Debiti v/Regione o Provincia Autonoma per mobilita' passiva extraregionale	0
PDA110	D.III.4	Accanto quota FSR da Regione o Provincia Autonoma	0
PDA120	D.III.5	Altri debiti v/Regione o Provincia Autonoma	0
PDA130	D.IV	DEBITI V/COMUNI	343
PDA140	D.V	DEBITI V/AZIENDE SANITARIE PUBBLICHE	9.883
PDA150	D.V.1	Debiti v/Aziende sanitarie pubbliche della Regione	9.883
PDA160	D.V.1.a	Debiti v/Aziende sanitarie pubbliche della Regione - per quota FSR	0
PDA170	D.V.1.b	Debiti v/Aziende sanitarie pubbliche della Regione - per finanziamento sanitario aggiuntivo corrente LEA	0
PDA180	D.V.1.c	Debiti v/Aziende sanitarie pubbliche della Regione - per finanziamento sanitario aggiuntivo corrente extra LEA	0
PDA190	D.V.1.d	Debiti v/Aziende sanitarie pubbliche della Regione - per mobilita' in compensazione	0
PDA200	D.V.1.e	Debiti v/Aziende sanitarie pubbliche della Regione - per mobilita' non in compensazione	0
PDA210	D.V.1.f	Debiti v/Aziende sanitarie pubbliche della Regione - per altre prestazioni	9.883
PDA220	D.V.2	Debiti v/Aziende sanitarie pubbliche Extraregione	0
PDA230	D.V.3	Debiti v/Aziende sanitarie pubbliche della Regione per versamenti c/patrimonio netto	0
PDA240	D.VI	DEBITI V/ SOCIETA' PARTECIPATE E/O ENTI DIPENDENTI DELLA REGIONE	0
PDA250	D.VI.1	Debiti v/enti regionali	0
PDA260	D.VI.2	Debiti v/sperimentazioni gestionali	0
PDA270	D.VI.3	Debiti v/altre partecipate	0
PDA280	D.VII	DEBITI V/FORNITORI	60.485
PDA290	D.VII.1	Debiti verso erogatori (privati accreditati e convenzionati) di prestazioni sanitarie	0
PDA300	D.VII.2	Debiti verso altri fornitori	60.485
PDA310	D.VIII	DEBITI V/ISTITUTO TESORIERE	2.455
PDA320	D.IX	DEBITI TRIBUTARI	2.794
PDA330	D.X	DEBITI V/ISTITUTI PREVIDENZIALI, ASSISTENZIALI E SICUREZZA SOCIALE	2.510
PDA340	D.XI	DEBITI V/ALTRI	4.677
PDA350	D.XI.1	Debiti v/altri finanziatori	0
PDA360	D.XI.2	Debiti v/dipendenti	4.648
PDA370	D.XI.3	Debiti v/gestioni liquidatorie	0
PDA380	D.XI.4	Altri debiti diversi	30
PEZ999	E	RATEI E RISCONTI PASSIVI	1.272
PEA000	E.I	RATEI PASSIVI	72
PEA010	E.I.1	Ratei passivi	72
PEA020	E.I.2	Ratei passivi v/Aziende sanitarie pubbliche della Regione	0
PEA030	E.II	RISCONTI PASSIVI	1.200
PEA040	E.II.1	Risconti passivi	1.200
PEA050	E.II.2	Risconti passivi v/Aziende sanitarie pubbliche della Regione	0
PFZ999	F	CONTI D'ORDINE	34
PFA000	F.I	CANONI DI LEASING ANCORA DA PAGARE	0
PFA010	F.II	DEPOSITI CAUZIONALI	34
PFA020	F.III	BENI IN COMODATO	0
PFA030	F.IV	ALTRI CONTI D'ORDINE	0



CONTO	SALDO A. P.	DARE	AVERE	SALDO
100000000 - ATTIVO	276.357.485,45			176.176.733,42
101000000 - IMMOBILIZZAZIONI	236.392.315,09			140.277.339,31
101010000 - IMMOBILIZZAZIONI IMMATERIALI	940.000,70			437.141,14
101010100 - Costi di impianto e di ampliamento (al netto del F.do Amm.to)	16.952,24			10.171,35
101010101 - Costi di impianto e di ampliamento	345.292,14	0,00	0,00	345.292,14
101010102 - F.do Amm.to costi di impianto e di ampliamento	-328.339,90	0,00	6.780,89	-335.120,79
101010300 - Diritti di brevetto e diritti di utilizzazione delle opere	54.647,31			40.554,03
101010301 - Diritti di brevetto e diritti di utilizzazione delle opere d'ingegno -	144.246,51	0,00	0,00	144.246,51
101010302 - F.do Amm.to diritti di brevetto e diritti di utilizzazione delle opere	-89.599,20	0,00	14.093,28	-103.692,48
101010600 - Concessioni, licenze, marchi e diritti simili (al netto del F.do	868.407,15			386.415,76
101010601 - Concessioni, licenze, marchi e diritti simili	5.071.621,78	0,00	0,00	5.071.621,78
101010602 - F.do Amm.to concessioni, licenze, marchi e diritti simili	-4.203.414,63	0,00	481.991,39	-4.685.406,02
101020000 - IMMOBILIZZAZIONI MATERIALI	234.740.531,39			147.167.839,17
101020200 - Fabbricati disponibili non strumentali (al netto del F.do Amm.	5.164,57			5.164,57
101020201 - Fabbricati non strumentali (disponibili)	5.164,57	0,00	0,00	5.164,57
101020300 - Fabbricati indisponibili strumentali (al netto del F.do Amm.to)	229.510.599,59			138.844.536,68
101020301 - Fabbricati strumentali (indisponibili)	325.595.333,34	613.769,93	84.163.575,71	242.049.527,56
101020302 - F.do Amm.to Fabbricati strumentali (indisponibili)	-96.088.733,75	0,00	7.016.257,13	-103.104.990,88
101020400 - Impianti e macchinari (al netto del F.do Amm.to)	192.131,88			148.535,38
101020401 - Impianti sanitari	5.645.921,73	0,00	0,00	5.645.921,73
101020402 - Fondo ammortamento impianti sanitari	-5.624.531,71	0,00	3.869,09	-5.628.420,80
101020403 - Impianti generici	317.659,28	0,00	0,00	317.659,28
101020404 - Fondo ammortamento impianti generici	-146.917,42	0,00	39.707,41	-186.624,83
101020500 - Attrezzature sanitarie e scientifiche (al netto del F.do Amm.	2.327.604,76			6.135.585,59
101020501 - Attrezzature sanitarie e scientifiche	64.150.604,31	7.141.306,49	250.072,66	71.041.838,14
101020502 - F.do Amm.to Attrezzature sanitarie e scientifiche	-61.863.268,77	0,00	3.098.390,50	-64.961.669,27
101020503 - Attrezzature generiche	3.013.994,02	41.117,66	0,00	3.055.111,68
101020504 - F.do Amm.to Attrezzature generiche	-2.976.334,24	0,00	33.271,81	-3.009.606,05
101020600 - Mobili e arredi (al netto del F.do Amm.to)	842.222,26			604.536,01



STATO PATRIMONIALE - ATTIVO

CONTO	SALDO A. P.	DARE	AVERE	SALDO
101020601 - Mobili e arredi	6.279.476,41	0,00	0,00	6.279.476,41
101020602 - F. do Amm.to Mobili e arredi	-5.465.132,18	0,00	237.886,25	-6.702.818,43
101020605 - Mobili d'ufficio < 516 euro	27.876,03	0,00	0,00	27.876,03
101020707 - Altri mezzi di trasporto	92.446,27	0,00	0,00	92.446,27
101020708 - F. do Amm.to Altri mezzi di trasporto	-92.446,27	0,00	0,00	-92.446,27
101020900 - Altre immobilizzazioni materiali (al netto del F.do Amm.to)	1.662.608,33			1.329.480,94
101020901 - Altre immobilizzazioni materiali	7.443.211,59	96.913,21	0,00	7.540.124,80
101020902 - F. do Amm.to Altre immobilizzazioni materiali	-5.589.257,83	0,00	630.578,76	-6.219.837,69
101020903 - Altri beni < 516 euro	8.854,67	339,16	0,00	9.193,83
101030000 - IMMOBILIZZAZIONI FINANZIARIE	701.777,00			672.359,00
101030500 - Partecipazioni	701.777,00			672.359,00
101030503 - Partecipazioni in altre imprese	701.777,00	0,00	29.418,00	672.359,00
102000000 - ATTIVO CIRCOLANTE	39.479.079,33			26.509.961,69
102010000 - RIMANENZE	2.697.351,04			3.639.946,62
102010100 - Rim. Prodotti farmaceutici ed emoderivati	1.666.637,93			2.309.829,89
102010101 - Rim. Medicinali - con AIC	1.483.327,85	1.953.074,90	1.483.327,85	1.993.074,90
102010104 - Rim. Stupefacenti - con AIC	7.004,84	10.852,52	7.004,84	10.652,52
102010105 - Rim. Soluzioni fisiologiche - con AIC	26.548,64	30.658,30	28.548,64	30.658,30
102010106 - Rim. Ossigeno - con AIC	0,00	97.267,15	0,00	97.267,15
102010107 - Rim. Altri gas medicali - con AIC	0,00	21.527,80	0,00	21.527,80
102010108 - Rim. Alimenti per nutrizione artificiale - con AIC	9.548,43	14.163,68	8.548,43	14.163,68
102010110 - Rim. Altri emoderivati - con AIC	19.551,25	36.567,22	19.551,25	36.562,22
102010112 - Rim. Mezzi di contrasto per radiologia - con AIC	790,63	685,52	790,63	685,52
102010119 - Rim. Azoto liquido - senza AIC	8.320,47	145.237,80	8.320,47	145.237,80
102010120 - Rim. Prodotti galenici - senza AIC	9.445,82	0,00	9.445,82	0,00
102010300 - Rim. Dispositivi medici	957.054,89			1.229.176,11
102010302 - Rim. Carta per apparecchi elettromedicali	17.860,26	10.473,88	17.860,25	10.473,88
102010304 - Rim. Materiali di consumo non specifici per strumentazione diagnostica	121.465,34	35.626,21	121.465,34	35.626,21
102010306 - Rim. Materiale per sterilizzazione	8.795,32	9.182,41	8.795,32	9.182,41
102010307 - Rim. Disinfettanti ad uso umano e antisettici	2.947,02	9.032,96	2.947,02	9.032,96



STATO PATRIMONIALE - ATTIVO		SALDO A. P.		DARE		AVERE		SALDO	
CONTO									
102010308 - Rim. Strumentario chirurgico non costituito da immobilizzazioni		10.422,31	7.091,28	10.422,31				7.091,28	
102010311 - Rim. Dispositivi medici monouso		305.247,41	1.152.527,33	1.152.527,33				1.152.527,33	
102010317 - Rim. Reagenti		496.999,50	3.890,68	3.890,68				3.890,68	
102010318 - Rim. Materiale per indagini istologiche		3.308,74	1.351,36	1.351,36				1.351,36	
102010400 - Rim. Prodotti dietetici		16.323,36	0,00	0,00				0,00	
102010401 - Rim. Prodotti dietetici		16.323,36	0,00	0,00				0,00	
102010700 - Rim. Materiali e prodotti per uso veterinario		1.359,87	0,00	0,00				0,00	
102010701 - Rim. Disinfettanti ad uso veterinario		1.029,93	0,00	0,00				0,00	
102010705 - Rim. Materiali diagnostici ad uso veterinario		329,94	0,00	0,00				0,00	
102010800 - Rim. Altri beni e prodotti sanitari		26.843,87	12.360,44	12.360,44				12.360,44	
102010801 - Rim. Vetrine e materiale plastico per laboratorio		26.843,87	12.360,44	12.360,44				12.360,44	
102011100 - Materiali di guardaroba, di pulizia, e di convivenza in genere		2.631,32	1.525,28	1.525,28				1.525,28	
102011101 - Materiali di guardaroba, di pulizia, e di convivenza in genere		2.631,32	1.525,28	1.525,28				1.525,28	
102011300 - Supporti informatici e cancelleria		126.599,80	0,00	0,00				0,00	
102011301 - Supporti informatici		69.821,59	41.941,12	41.941,12				41.941,12	
102011302 - Cancelleria e stampati		56.778,21	44.990,56	44.990,56				44.990,56	
102011500 - Altri beni e prodotti non sanitari		0,00	125,22	125,22				125,22	
102011501 - Altri beni e prodotti non sanitari		0,00	125,22	125,22				125,22	
102020000 - CREDITI		36.573.838,88	0,00	0,00				0,00	
102020701 - Crediti v/ Stato per spesa corrente - altro		0,00	246.037,86	246.037,86				246.037,86	
102020800 - Crediti v/ Stato per finanziamenti per investimenti		1.802.203,88	0,00	0,00				0,00	
102020801 - Crediti v/ Stato per finanziamenti per investimenti		1.802.203,88	0,00	0,00				0,00	
102020900 - Crediti v/ Stato per ricerca		3.621.794,84	175.671,64	175.671,64				175.671,64	
102020901 - Crediti v/ Stato per ricerca corrente - Ministero della Salute		3.141.096,01	4.388.556,71	4.388.556,71				4.388.556,71	
102020902 - Crediti v/ Stato per ricerca finalizzata - Ministero della Salute		480.698,83	604.840,31	604.840,31				604.840,31	
102021100 - Crediti v/ Regione o Provincia Autonoma per spesa corrente		3.714,00	0,00	0,00				0,00	
102021109 - Crediti v/ Regione o Provincia Autonoma per spesa corrente - altro		0,00	173.641.805,95	173.641.805,95				173.641.805,95	
102021110 - Crediti v/ Regione o Provincia Autonoma per ricerca		3.714,00	105.000,00	105.000,00				105.000,00	
102021200 - Crediti v/ Regione o Provincia Autonoma per versamenti a		19.134.316,83	180.000,00	180.000,00				180.000,00	
102021201 - Crediti v/ Regione o Provincia Autonoma per finanziamenti per		1.503.126,89	180.000,00	180.000,00				180.000,00	



CONTO	SALDO A. P.	DARE	AVERE	SALDO
102021203 - Crediti v/Regione o Provincia Autonoma per ripiano perdite	17.631.189,94	0,00	17.631.189,94	0,00
102021400 - Crediti v/Aziende sanitarie pubbliche della Regione	2.174.807,13			2.422.025,02
102021451 - Crediti v/Asl Viterbo - per altre prestazioni	5.385,51	644,24	318,25	5.711,50
102021452 - Crediti v/Asl Rieti - per altre prestazioni	123.378,63	3.091,59	1.573,09	124.897,13
102021453 - Crediti v/Asl Latina - per altre prestazioni	52.667,46	6.613,41	1.854,41	57.426,46
102021454 - Crediti v/Asl Frosinone - per altre prestazioni	4.938,86	14.580,26	2,00	19.517,12
102021455 - Crediti v/S. Camillo Foranini - per altre prestazioni	272.918,85	19.820,88	695,93	292.043,80
102021456 - Crediti v/S. Giovanni Addolorata - per altre prestazioni	83.470,88	6.398,55	1.621,81	88.247,62
102021458 - Crediti v/Policlino Umberto I - per altre prestazioni	18.711,24	2.914,54	6,00	21.619,78
102021460 - Crediti v/INMI - per altre prestazioni	251.660,51	13.845,49	10.547,80	254.958,10
102021461 - Crediti v/S. Andrea - per altre prestazioni	20.268,61	4.819,43	464,72	24.643,32
102021462 - Crediti v/Policlino Tor Vergata - per altre prestazioni	49.184,40	8.123,26	250,45	57.057,21
102021477 - Crediti v/Asl Roma 1 - per altre prestazioni	100.082,47	38.143,74	15.794,90	122.431,37
102021478 - Crediti v/Asl Roma 2 - per altre prestazioni	655.344,78	324.450,86	272.069,52	707.735,14
102021479 - Crediti v/Asl Roma 3 - per altre prestazioni	86.683,34	2.509,58	319,07	88.873,85
102021480 - Crediti v/Asl Roma 4 - per altre prestazioni	59.618,94	145.437,00	55.372,00	149.683,94
102021481 - Crediti v/Asl Roma 5 - per altre prestazioni	372.779,42	23.745,36	9.043,55	387.481,23
102021482 - Crediti v/Asl Roma 6 - per altre prestazioni	17.693,23	2.008,28	4,00	19.697,51
102022000 - Crediti v/Erario	37.030,70			37.030,70
102022001 - Erario c/fres	13.599,54	0,00	0,00	13.599,54
102022003 - Erario c/ritenute	23.431,16	0,00	0,00	23.431,16
102022100 - Crediti v/clienti privati	3.717.563,89			2.983.865,92
102022101 - Crediti v/clienti privati	1.811.199,60	87.930.988,04	88.169.977,21	1.572.210,43
102022104 - Crediti per fatture e note di credito da emettere	1.888.120,10	852.570,93	2.720.691,03	0,00
102022106 - Crediti v/dipendenti	6.157,18	39.546,55	40.703,95	4.995,78
102022108 - Acconti verso altri fornitori	32.087,01	500.943,03	510.407,41	22.622,63
102022109 - Crediti per fatture da emettere	0,00	1.524.274,39	0,00	1.524.274,39
102022111 - Fondo svalutazione crediti v/clienti privati	0,00	0,00	140.241,31	-140.241,31
102022300 - Crediti v/altri soggetti pubblici	6.157.407,61			5.626.815,14
102022301 - Crediti v/altri soggetti pubblici	6.157.407,61	1.049.839,92	1.560.432,39	5.626.815,14



STATO PATRIMONIALE - ATTIVO		SALDO A. P.		DARE	AVERE	SALDO
CONTO						
102022501 - Altri Crediti diversi		0,00		10.550,00		0,00
102022600 - Fondo svalutazione crediti		-75.000,00			10.550,00	0,00
102022601 - Fondo svalutazione crediti		-75.000,00		75.000,00		0,00
102040000 - DISPONIBILITA' LIQUIDE		207.889,41				526.998,87
102040100 - Cassa		2.800,00				2.800,00
102040101 - Cassa		2.800,00		0,00	0,00	2.800,00
102040102 - Transitorio Cassa		0,00		180,00	180,00	0,00
102040200 - Istituto Tesoriere		39.971,15				359.311,77
102040201 - Istituto Tesoriere		39.971,15		325.325,62	5.965,00	359.311,77
102040400 - Conto corrente postale		165.118,26				164.887,10
102040401 - Conto corrente postale		165.118,26		48,77	279,83	164.887,10
103000000 - RATEI E RISCONTI ATTIVI		496.091,03				1.309.412,42
103010000 - RATEI ATTIVI		48,77				0,00
103010100 - Ratei attivi		48,77				0,00
103010101 - Ratei attivi		48,77		0,00	48,77	0,00
103020000 - RISCONTI ATTIVI		496.042,26				1.389.412,42
103020100 - Risconti attivi		496.042,26				1.389.412,42
103020101 - Risconti attivi		496.042,26		1.389.412,42	496.042,26	1.389.412,42
301000000 - CONTI D'ORDINE DELL'ATTIVO		16.219,29				33.653,09
301020000 - DEPOSITI CAUZIONALI		16.219,29				33.653,09
301020100 - Depositi cauzionali		16.219,29				33.653,09
301020101 - Depositi cauzionali		16.219,29		15.433,80	0,00	33.653,09
302000000 - CONTI D'ORDINE DEL PASSIVO		-18.219,29				-33.653,09
302020000 - DEPOSITI CAUZIONALI		-18.219,29				-33.653,09
302020100 - Depositi cauzionali		-18.219,29				-33.653,09
302020101 - Depositi cauzionali		-18.219,29		0,00	15.433,80	-33.653,09



CONTO	SALDO A. P.	DARE	AVERE	SALDO
STATO PATRIMONIALE - PASSIVO				
200000000 - PASSIVO	-276.357.485,45			-276.357.485,43
201000000 - PATRIMONIO NETTO	-169.943.368,97			-169.347.173,83
201010000 - FONDO DI DOTAZIONE	-92.026.711,48			-7.896.471,07
201010100 - Fondo di dotazione	-92.026.711,48	94.130.240,41	0,00	-7.896.471,07
201020000 - FINANZIAMENTI PER INVESTIMENTI	-127.943.894,81			-117.671.339,22
201020200 - Finanziamenti da Stato per investimenti - ex art. 20 legge	-117.336.624,42			-107.150.848,68
201020201 - Finanziamenti da Stato per investimenti - ex art. 20 legge 67/88	-117.336.624,42	10.185.776,74	0,00	-107.150.848,68
201020300 - Finanziamenti da Stato per investimenti - ricerca	-1.333.912,23			-1.224.387,76
201020301 - Finanziamenti da Stato per investimenti - ricerca	-1.333.912,23	109.524,47	0,00	-1.224.387,76
201020500 - Finanziamenti da Regione per investimenti	-6.939.000,31			-6.461.853,49
201020501 - Finanziamenti da Regione per investimenti	-6.939.000,31	657.146,82	180.000,00	-6.461.853,49
201020700 - Finanziamenti per investimenti da rettifica contributi in conto	-2.304.357,85			-2.834.249,29
201020701 - Finanziamenti per investimenti da rettifica contributi in conto esercizio	-2.304.357,85	389.368,14	919.259,58	-2.834.249,29
201030000 - RISERVE DA DONAZIONI E LASCITI VINCOLATI AD	-50.600,00			-50.600,00
201030100 - Riserve da donazioni e lasciti vincolati ad investimenti	-50.600,00			-50.600,00
201030101 - Riserve da donazioni e lasciti vincolati ad investimenti	-50.600,00	0,00	0,00	-50.600,00
201040000 - ALTRE RISERVE	-701.777,00			-672.359,00
201040500 - Riserve diverse	-701.777,00			-672.359,00
201040501 - Riserve diverse	-701.777,00	29.418,00	0,00	-672.359,00
201050000 - CONTRIBUTI PER RIPIANO PERDITE	0,00			-30.836.018,86
201050300 - Altro	0,00			-30.836.018,86
201050302 - Contributi per ripiani perdite anni precedenti	0,00	0,00	30.836.018,86	-30.836.018,86
201060000 - UTILI (PERDITE) PORTATI A NUOVO	0,00			50.779.614,32
201060100 - Utili (Perdite) portati a nuovo	0,00			50.779.614,32
201060101 - UTILI (PERDITE) PORTATI A NUOVO	0,00	50.779.614,32	0,00	50.779.614,32
201070000 - UTILE (PERDITA) D'ESERCIZIO	50.779.614,32			0,00
201070100 - Utile (Perdita) d'esercizio	50.779.614,32			0,00
201070101 - UTILE (PERDITA) D'ESERCIZIO	50.779.614,32	0,00	50.779.614,32	0,00



STATO PATRIMONIALE - PASSIVO		SALDO A. P.		DARE	AVERE	SALDO
CONTO						
202000000	- FONDI PER RISCHI E ONERI	-23.893.555,04				-23.150.301,10
202020000	- FONDI PER RISCHI	-11.034.694,58				-15.792.011,78
202020100	- Fondo rischi per cause civili ed oneri processuali	-8.869.531,21				-12.846.474,68
202020101	- Fondo rischi per cause civili ed oneri processuali	-8.869.531,21		101.642,85	4.078.586,32	-12.846.474,68
202020200	- Fondo rischi per contenzioso personale dipendente	-461.926,14				-552.677,19
202020201	- Fondo rischi per contenzioso personale dipendente	-461.926,14		59.955,53	150.606,58	-552.677,19
202020400	- Fondo rischi per copertura diretta dei rischi	-1.703.237,23				-2.392.959,31
202020401	- Fondo rischi per copertura diretta dei rischi (autobassicurazione)	-1.703.237,23		239.131,89	928.854,57	-2.392.959,31
202040000	- QUOTE INUTILIZZATE CONTRIBUTI	-10.329.087,21				-9.365.441,08
202040100	- Quote inutilizzate contributi da Regione o Prov. Aut. per quota	-5.527.906,12				-5.232.043,34
202040112	- Quote inutilizzate contributi da Regione per Progetti di PSN L. 662/96	-5.527.906,12		295.962,78	0,00	-5.232.043,34
202040400	- Quote inutilizzate contributi per ricerca	-1.674.047,66				-1.664.884,52
202040401	- Quote inutilizzate contributi per ricerca	-1.674.047,66		1.674.047,66	1.664.884,52	-1.664.884,52
202040500	- Quote inutilizzate contributi vincolati da privati	-3.127.133,43				-2.468.513,22
202040501	- Quote inutilizzate contributi vincolati da privati	-3.127.133,43		3.127.133,43	2.468.513,22	-2.468.513,22
202050000	- ALTRI FONDI PER ONERI E SPESE	-2.529.773,25				-2.992.048,24
202050200	- Fondo rinnovi contrattuali personale dipendente	0,00				-204.398,00
202050201	- Fondo rinnovi contrattuali personale dipendente	0,00		0,00	204.398,00	-204.398,00
202050500	- Altri fondi per oneri e spese	-2.529.773,25				-2.788.450,24
202050501	- Altri fondi per oneri e spese	-2.529.773,25		1.298.880,08	13.364,46	-2.788.450,24
202050590	- Fondo accantonamento Decreto Balduzzi	-2.084.998,33				-799.480,71
202050591	- Fondo accantonamento per perequazione	-444.776,92		330.945,11	295.899,08	-409.729,89
204000000	- DEBITI	-81.441.594,99				-1.679.239,64
204030502	- Altri debiti v/regione per accordo pagamenti dgr 689/2008	0,00		93.803.716,82	93.803.716,82	0,00
204040000	- DEBITI V/COMUNI	-342.874,47				-342.874,47
204040100	- Debiti v/Comuni	-342.874,47		3.669,64	3.669,64	-342.874,47
204040101	- Debiti v/Comuni	-342.874,47				-342.874,47
204050000	- DEBITI V/AZIENDE SANITARIE PUBBLICHE	-9.233.601,98				-9.882.507,01
204050600	- Debiti v/Aziende sanitarie pubbliche della Regione - per altre	-9.233.601,98				-9.882.507,01
204050609	- Debiti v/Asl Viterbo - per altre prestazioni	-14.808,00		0,00	0,00	-14.808,00



STATO PATRIMONIALE - PASSIVO

CONTO	SALDO A. P.	DARE	AVERE	SALDO
204050610 - Debiti v/asi Rieti - per altre prestazioni	-3.246,56	0,00	2.185,00	-5.431,56
204050611 - Debiti v/asi Latina - per altre prestazioni	-21.517,65	0,00	1.457,30	-22.974,95
204050612 - Debiti v/asi Frosinone - per altre prestazioni	-7.981,72	0,00	6.055,66	-14.037,38
204050613 - Debiti v/S. Camillo Forlani - per altre prestazioni	-6.601.202,29	308.501,22	563.593,83	-6.856.294,90
204050614 - Debiti v/S. Giovanni Addolorata - per altre prestazioni	-233.346,47	0,00	1.191,00	-234.537,47
204050616 - Debiti v/Policlino Umberto I - per altre prestazioni	-90.132,74	0,00	5.090,34	-95.223,08
204050618 - Debiti v/IMI - per altre prestazioni	-181.876,00	10.440,82	92.404,59	-263.939,67
204050619 - Debiti v/S. Andrea - per altre prestazioni	-57.149,51	36.120,00	37.694,94	-58.724,45
204050620 - Debiti v/Policlino Tor Vergata - per altre prestazioni	-216.224,52	1.928,25	8.553,89	-222.850,16
204050622 - Debiti v/asi Roma 1 - per altre prestazioni	-853.245,03	1.052,00	3.741,00	-855.934,03
204050623 - Debiti v/asi Roma 2 - per altre prestazioni	-773.898,40	102.504,57	368.073,73	-1.039.457,56
204050624 - Debiti v/asi Roma 3 - per altre prestazioni	-114.309,53	1.091,96	11.794,96	-125.012,53
204050625 - Debiti v/asi Roma 4 - per altre prestazioni	-3.661,53	0,00	74,38	-3.736,01
204050626 - Debiti v/asi Roma 5 - per altre prestazioni	-30.684,00	0,00	6.376,00	-37.060,00
204050627 - Debiti v/asi Roma 6 - per altre prestazioni	-30.227,91	0,00	2.257,33	-32.485,24
204070000 - DEBITI VIFORNITORI	-58.916.287,82			-60.485.238,29
204070200 - Debiti verso altri fornitori	-58.916.287,82			-60.485.238,29
204070201 - Debiti verso altri fornitori nazionali	-39.050.252,88	109.212.588,58	113.928.740,45	-43.766.404,76
204070202 - Debiti verso altri fornitori esteri	-963.476,59	1.557.741,34	1.517.362,36	-923.119,61
204070203 - Debiti verso professionisti e collaboratori (ad esclusione degli organi)	-1.323.172,49	1.704.789,70	1.600.109,58	-1.216.482,37
204070205 - Debiti verso altri fornitori per fatture da ricevere	-14.284.121,61	75.719.031,64	72.662.051,78	-11.257.141,75
204070206 - Note di credito da ricevere da altri fornitori (riduzione dei debiti)	0,00	47.766,36	0,00	47.766,36
204070299 - DEBITI VERSO ALTRI FORNITORI PER FATTURE E NOTE DI CREDITO	-3.285.262,24	68.636,63	151.220,55	-3.367.846,16
204080000 - DEBITI VISTITUTO TESORIERE	-4.781.153,90			-2.455.259,67
204080100 - Debiti v/istituto tesoriere	-4.781.153,90			-2.455.259,67
204080101 - Debiti v/istituto tesoriere	-4.781.153,90	242.239.856,17	239.913.961,94	-2.455.259,67
204080104 - Conto Transitorio Banca	0,00	456.311.185,18	456.311.185,18	0,00
204090000 - DEBITI TRIBUTARI	-2.838.284,18			-2.793.912,54
204090100 - Debiti tributari	-2.838.284,18			-2.793.912,54
204090102 - Erario c/ritenute su lavoro autonomo	-16.345,02	362.369,85	402.862,68	-66.838,05

Stampato il 14/07/2017 09:35:32 da lino.cardielli

Stampa del periodo dal 01/01/2016 al 31/12/2016

Pagina 8 di 27



STATO PATRIMONIALE - PASSIVO

CONTO	SALDO A. P.	DARE	AVERE	SALDO
204090103 - Erario c/ritenute su lavoro dipendente	-2.017.591,07	17.964.693,95	17.965.096,28	-2.018.023,40
204090104 - Erario c/I.V.A.	12.950,60	446.040,93	455.543,82	3.447,71
204090105 - Erario c/rap	-642.080,35	4.893.735,32	4.873.621,65	-621.946,68
204090109 - Erario c/Iva Split	-175.237,54	12.616.308,47	12.531.622,45	-90.551,52
204100000 - DEBITI VISTITUTI PREVIDENZIALI, ASSISTENZIALI E	-2.632.943,20			-2.509.677,27
204100100 - Debiti v/istituti previdenziali, assistenziali e sicurezza sociale	-2.632.943,20			-2.509.677,27
204100101 - Debiti verso INPDAP	-2.433.305,78	19.742.101,47	19.661.532,46	-2.352.736,77
204100102 - Debiti verso INPS lavoratori dipendenti	-11.328,30	136.290,33	137.164,06	-12.222,03
204100103 - Debiti verso INPS lavoratori autonomi	-106.329,53	1.279.636,24	1.277.321,22	-104.014,51
204100104 - Debiti verso INAIL	-56.998,71	943.844,81	886.846,10	0,00
204100106 - Debiti verso ONAOSI	-21.373,84	21.503,85	38.434,99	-38.304,78
204100107 - Debiti verso altri Istituti Previdenziali	-3.607,24	3.176,66	1.968,60	-2.399,18
204110000 - DEBITI VIALTRI	-2.696.449,44			-4.677.228,53
204110200 - Debiti v/dipendenti	-2.638.317,84			-4.647.701,45
204110201 - Debiti verso personale retribuzioni esercizio in corso	0,00	72.862.469,67	72.862.469,67	0,00
204110202 - Debiti verso personale retribuzioni esercizi precedenti	-2.638.317,84	3.289.111,56	5.298.495,17	-4.647.701,45
204110299 - Debiti verso personale esterno	0,00	9.795.467,73	9.795.467,73	0,00
204110400 - Altri debiti diversi	-56.131,60			-28.527,08
204110402 - Debiti verso organizzazioni sindacali	-30.212,69	187.308,77	186.623,16	-29.527,08
204110403 - Debiti verso organi direttivi e istituzionali	-31.762,02	31.762,02	0,00	0,00
204110405 - Altri debiti diversi	3.843,11	72.309.207,26	72.313.050,37	0,00
205000000 - RATEI E RISCONTI PASSIVI	-1.108.966,45			-1.272.065,72
205010000 - RATEI PASSIVI	-1.064.210,20			-71.860,73
205010100 - Ratei passivi	-1.064.210,20			-71.860,73
205010101 - Ratei passivi	-1.064.210,20	1.064.210,20	71.860,73	-71.860,73
205020000 - RISCONTI PASSIVI	-44.756,25			-1.200.204,99
205020100 - Risconti passivi	-44.756,25			-1.200.204,99
205020101 - Risconti passivi	-44.756,25	44.756,25	1.200.204,99	-1.200.204,99



Totale Passività* 218.916.238,43

Totale Attività* 176.176.733,42
Sbilancio 42.739.505,01

CONTO ECONOMICO - RICAVI

CONTO	DARE	AVERE	SALDO
40000000 - VALORE DELLA PRODUZIONE			-153.938.874,73
401000000 - Contributi in c/esercizio			-16.705.114,20
401010000 - Contributi da Regione per quota F.S. regionale			-8.516.751,99
401010100 - Contributi da Regione per quota F.S. regionale indistinto			-3.844.016,58
401010101 - Quota F.S. regionale indistinto	0,00	3.844.016,58	-3.844.016,58
401010200 - Contributi da Regione per quota F.S. regionale vincolato			-4.672.734,51
401010206 - Quota per extracomunitari irregolari L. 40/98	0,00	16.977,18	-16.977,18
401010207 - Quota per fondo esclusivit... L. 488/99	0,00	67.757,33	-67.757,33
401010211 - Quota per progetti di PSN L. 662/96	0,00	4.588.000,00	-4.588.000,00
401030000 - Contributi c/esercizio per ricerca			-8.167.363,11
401030100 - Contributi da Ministero della Salute per ricerca corrente			-4.398.556,71
401030101 - Contributi da Ministero della Salute per ricerca corrente	0,00	4.398.556,71	-4.398.556,71
401030200 - Contributi da Ministero della Salute per ricerca finalizzata			-792.163,98
401030201 - Contributi da Ministero della Salute per ricerca finalizzata	5.410,94	792.163,98	-792.163,98
401030300 - Contributi da Regione ed altri soggetti pubblici per ricerca			-344.415,12
401030301 - Contributi da Regione ed altri soggetti pubblici per ricerca	0,00	344.415,12	-344.415,12
401030400 - Contributi da privati per ricerca			-2.632.227,30
401030401 - Contributi da privati per ricerca	18.974,26	2.651.201,56	-2.632.227,30
401040000 - Contributi c/esercizio da privati			-21.000,00
401040100 - Contributi c/esercizio da privati			-21.000,00
401040101 - Contributi c/esercizio da privati	0,00	21.000,00	-21.000,00
402000000 - Rettifica contributi c/esercizio per destinazione ad investimenti			919.259,58
402010000 - Rettifica contributi in c/esercizio per destinazione ad investimenti - da			919.259,58
402010100 - Rettifica contributi in c/esercizio per destinazione ad investimenti - da Regione per			919.259,58
402010101 - Rettifica contributi in c/esercizio per destinazione ad investimenti - da Regione per	919.259,58	0,00	919.259,58
403000000 - Utilizzo fondi per quote inutilizzate contributi vincolati di esercizi precedenti			-5.202.043,87
403010000 - Utilizzo fondi per quote inutilizzate contributi di esercizi precedenti da			-295.862,78

Stampato il 14/07/2017 09:35:34 da livio.cardelli

Stampa del periodo dal 01/01/2016 al 31/12/2016

Pagina 10 di 27



CONTO ECONOMICO - RICAVI

CONTO	DARE	AVERE	SALDO
403010100 - Utilizzo fondi per quote inutilizzate contributi di esercizi precedenti da			-295.862,78
403010111 - Utilizzo fondi per quote inutilizzate contributi di esercizi precedenti da Regione per	0,00	295.862,78	-295.862,78
403020000 - Utilizzo fondi per quote inutilizzate contributi di esercizi precedenti da			-105.000,00
403020100 - Utilizzo fondi per quote inutilizzate contributi di esercizi precedenti da			-105.000,00
403020101 - Utilizzo fondi per quote inutilizzate contributi di esercizi precedenti da Regione (extra)	0,00	105.000,00	-105.000,00
403040000 - Utilizzo fondi per quote inutilizzate contributi di esercizi precedenti per			-1.674.047,66
403040100 - Utilizzo fondi per quote inutilizzate contributi di esercizi precedenti per			-1.674.047,66
403040101 - Utilizzo fondi per quote inutilizzate contributi di esercizi precedenti per ricerca	0,00	1.674.047,66	-1.674.047,66
403050000 - Utilizzo fondi per quote inutilizzate contributi vincolati di esercizi precedenti			-3.127.133,43
403050100 - Utilizzo fondi per quote inutilizzate contributi vincolati di esercizi precedenti			-3.127.133,43
403050101 - Utilizzo fondi per quote inutilizzate contributi vincolati di esercizi precedenti da privati	0,00	3.127.133,43	-3.127.133,43
404000000 - Ricavi per prestazioni sanitarie e sociosanitarie a rilevanza sanitaria			-115.904.328,02
404010000 - Ricavi per prestazioni sanitarie e sociosanitarie a rilevanza sanitaria			-115.904.328,02
404010100 - Prestazioni sanitarie e sociosanitarie a rilevanza sanitaria erogate ad			-93.400.686,47
404010101 - Prestazioni di ricovero - Regione	0,00	33.180.413,03	-33.180.413,03
404010102 - Prestazioni di specialistica ambulatoriale - Regione	0,00	24.246.523,63	-24.246.523,63
404010104 - Prestazioni di File F - Regione	0,00	35.815.369,71	-35.815.369,71
404010111 - Prestazioni di cessione sangue ed emoderivati - Regione	0,00	49.275,00	-49.275,00
404010112 - Altre prestazioni sanitarie e socio-sanitarie a rilevanza sanitaria - Regione	5.136,35	114.241,45	-109.105,10
404010200 - Prestazioni sanitarie e sociosanitarie a rilevanza sanitaria erogate ad altri			-4.328,17
404010203 - Altre prestazioni sanitarie e sociosanitarie a rilevanza sanitaria erogate ad altri	2.250,18	6.578,35	-4.328,17
404010300 - Prestazioni sanitarie e sociosanitarie a rilevanza sanitaria erogate a			-12.016.883,11
404010301 - Prestazioni di ricovero - Extraregione	0,00	7.774.761,20	-7.774.761,20
404010302 - Prestazioni ambulatoriali - Extraregione	0,00	1.692.998,50	-1.692.998,50
404010304 - Prestazioni di File F - Extraregione	0,00	2.545.773,41	-2.545.773,41
404010312 - Altre prestazioni sanitarie e sociosanitarie a rilevanza sanitaria Extraregione	0,00	3.350,00	-3.350,00
404020101 - Prestazioni di ricovero da privati Extraregione in compensazione (mobilità... attiva)	108,00	108,00	0,00
404030000 - Ricavi per prestazioni sanitarie e sociosanitarie a rilevanza sanitaria			-1.234.419,59
404030100 - Prestazioni sanitarie e sociosanitarie a rilevanza sanitaria erogate a privati			-1.234.419,59
404030101 - Proventi per rilascio cartelle cliniche, radiografie e certificati	31.845,18	91.049,12	-59.203,94



CONTO ECONOMICO - RICAVI

CONTO	DARE	AVERE	SALDO
404030104 - Proventi per sanzioni sanit... pubblica veterinaria	15,50	15,50	0,00
404030106 - Proventi sperimentazioni farmaci e cliniche	133.176,23	711.474,87	-578.298,64
404030113 - Altri ricavi per prestazioni sanitarie erogate a soggetti privati	92,64	597.009,65	-596.917,01
404040000 - Ricavi per prestazioni sanitarie erogate in regime di intramoenia			-9.248.010,68
404040100 - Prestazioni sanitarie intramoenia - Area ospedaliera			-2.783.192,47
404040101 - Ricavi per prestazioni sanitarie intramoenia - Area ospedaliera	303.757,95	3.086.950,42	-2.783.192,47
404040200 - Prestazioni sanitarie intramoenia - Area specialistica			-6.327.477,21
404040201 - Ricavi per prestazioni sanitarie intramoenia - Area specialistica	567,00	6.328.044,21	-6.327.477,21
404040400 - Prestazioni sanitarie intramoenia - Consulenze (ex art. 55 c. 1 lett. c), d) ed			-1.400,00
404040401 - Ricavi per prestazioni sanitarie intramoenia - Consulenze (ex art. 55 c. 1 lett. c), d)	0,00	1.400,00	-1.400,00
404040500 - Prestazioni sanitarie intramoenia - Consulenze (ex art. 55 c. 1 lett. c), d) ed			-135.941,00
404040501 - Ricavi per prestazioni sanitarie intramoenia - Consulenze (ex art. 55 c. 1 lett. c), d)	0,00	135.941,00	-135.941,00
405000000 - Concorsi, recuperi e rimborsi			-724.959,68
405010000 - Rimborsi assicurativi			-77.049,83
405010100 - Rimborsi assicurativi			-77.049,83
405010101 - Rimborsi assicurativi	0,00	77.049,83	-77.049,83
405020000 - Concorsi, recuperi e rimborsi da Regione			-121.164,74
405020200 - Altri concorsi, recuperi e rimborsi da parte della Regione			-121.164,74
405020201 - Altri concorsi, recuperi e rimborsi da parte della Regione	0,00	121.164,74	-121.164,74
405030000 - Concorsi, recuperi e rimborsi da Aziende sanitarie pubbliche della Regione			-1.345,53
405030300 - Altri concorsi, recuperi e rimborsi da parte di Aziende sanitarie pubbliche			-1.345,53
405030301 - Altri concorsi, recuperi e rimborsi da parte di Aziende sanitarie pubbliche della	0,00	1.345,53	-1.345,53
405040000 - Concorsi, recuperi e rimborsi da altri soggetti pubblici			-291.846,53
405040300 - Altri concorsi, recuperi e rimborsi da parte di altri soggetti pubblici			-291.846,53
405040301 - Altri concorsi, recuperi e rimborsi da parte di altri soggetti pubblici	0,00	291.846,53	-291.846,53
405050000 - Concorsi, recuperi e rimborsi da privati			-233.553,05
405050200 - Altri concorsi, recuperi e rimborsi da privati			-233.553,05
405050201 - Altri concorsi, recuperi e rimborsi da privati			-233.553,05
406000000 - Compartecipazione alla spesa per prestazioni sanitarie (Ticket)			-4.040.390,65
406010000 - Compartecipazione alla spesa per prestazioni sanitarie - Ticket sulle			-4.040.390,65



CONTO ECONOMICO - RICAVI

CONTO	DARE	AVERE	SALDO
406010100 - Compartecipazione alla spesa per prestazioni sanitarie - Ticket sulle			-4.040.390,65
406010101 - Compartecipazione alla spesa per prestazioni sanitarie - Ticket sulle prestazioni per	0,00	4.040.390,65	-4.040.390,65
407000000 - Quota contributi c/capitale imputata all'esercizio			-11.341.815,17
407010000 - Quota imputata all'esercizio dei finanziamenti per investimenti dallo Stato			-10.295.300,21
407010100 - Quota imputata all'esercizio dei finanziamenti per investimenti dallo Stato			-10.295.300,21
407010101 - Quota imputata all'esercizio dei finanziamenti per investimenti dallo Stato	0,00	10.295.300,21	-10.295.300,21
407020000 - Quota imputata all'esercizio dei finanziamenti per investimenti da Regione			-657.146,82
407020100 - Quota imputata all'esercizio dei finanziamenti per investimenti da Regione			-657.146,82
407020101 - Quota imputata all'esercizio dei finanziamenti per investimenti da Regione	0,00	657.146,82	-657.146,82
407040000 - Quota imputata all'esercizio dei contributi in c/esercizio FSR destinati ad			-389.368,14
407040100 - Quota imputata all'esercizio dei contributi in c/esercizio FSR destinati ad			-389.368,14
407040101 - Quota imputata all'esercizio dei contributi in c/esercizio FSR destinati ad investimenti	0,00	389.368,14	-389.368,14
409000000 - Altri ricavi e proventi			-839.482,72
409010000 - Ricavi per prestazioni non sanitarie			-839.482,72
409010100 - Ricavi per prestazioni non sanitarie			-525.539,35
409010101 - Ricavi per prestazioni non sanitarie			-525.539,35
409010102 - Ricavi per consulenze in applicazione della normativa in materia di sicurezza nei	700,00	700,00	0,00
409010103 - Ricavi per consulenze, certificazioni e attestazioni non sanitarie	3.770,00	7.930,00	-4.160,00
409010104 - Ricavi per maggior comfort alberghiero	1.050,00	333.170,45	-332.120,45
409020000 - Fitti attivi ed altri proventi da attivit... immobiliari	1.000,00	190.258,90	-189.258,90
409020100 - Fitti attivi ed altri proventi da attivit... immobiliari			-225.654,95
409020101 - Affitti attivi per immobili ad uso commerciale	0,00	225.654,95	-225.654,95
409030000 - Altri proventi diversi			-188.288,42
409030100 - Altri proventi diversi			-188.288,42
409030105 - Proventi per corsi di formazione	0,00	13.240,00	-13.240,00
409030108 - Proventi per concessione spazi interni	0,00	19.727,00	-19.727,00
409030109 - Altri proventi non sanitari	119,66	155.441,08	-155.321,42
601000000 - Interessi attivi			-0,12
601010000 - Interessi attivi su c/tesoreria unica			-0,12
601010100 - Interessi attivi su c/tesoreria unica			-0,12



CONTO ECONOMICO - RICAVI

CONTO	DARE	AVERE	SALDO
601010101 - Interessi attivi su c/tesoreria unica	0,00	0,12	-0,12
801000000 - Proventi straordinari			-1.078.981,08
801020000 - Altri proventi straordinari			-1.078.981,08
801020100 - Proventi da donazioni e liberalit... diverse			-69.199,00
801020101 - Proventi da donazioni e liberalit... diverse	0,00	69.199,00	-69.199,00
801020200 - Sopravvenienze attive			-1.009.597,08
801020201 - Sopravvenienze attive v/Aziende sanitarie pubbliche della Regione	0,00	1.433,21	-1.433,21
801020207 - Sopravvenienze attive v/terzi relative all'acquisto di beni e servizi	0,00	775.513,46	-775.513,46
801020208 - Altre sopravvenienze attive v/terzi	111.869,46	344.519,87	-232.650,41
801020300 - Insussistenze attive			-185,00
801020308 - Altre insussistenze attive v/terzi	0,00	185,00	-185,00



CONTO ECONOMICO - COSTI		DARE	AVERE	SALDO
CONTO				
500000000 - COSTI DELLA PRODUZIONE				191.543.592,90
501000000 - Acquisti di beni				63.532.536,91
501010000 - Acquisti di beni sanitari				63.297.046,33
501010100 - Prodotti farmaceutici ed emoderivati				44.931.239,21
501010101 - Medicinali - con AIC		43.750.321,09	2.089.572,70	41.660.748,39
501010103 - Radiofarmaci - con AIC		1.802.559,78	56.401,93	1.746.157,85
501010104 - Stupefacenti - con AIC		15.874,43	6,38	15.868,05
501010105 - Soluzioni fisiologiche - con AIC		165.951,21	2.133,62	163.817,59
501010106 - Ossigeno - con AIC		118.180,37	23.507,15	94.673,22
501010107 - Altri gas medicali - con AIC		31.640,25	1.949,70	29.690,55
501010108 - Alimenti per nutrizione artificiale - con AIC		110.582,27	184,47	110.397,80
501010110 - Altri emoderivati - con AIC		448.363,61	11.568,82	436.794,79
501010112 - Mezzi di contrasto per radiologia con AIC		491.256,00	9.588,46	481.667,54
501010119 - Azoto liquido - senza AIC		159.743,69	17.250,67	142.493,02
501010192 - Farmaci (SAR) Contr. Ricerca da Privato		1.494,50	0,00	1.494,50
501010195 - Altri gas medicali - con aic/nc. Corrente		47.470,26	36,40	47.433,86
501010200 - Sangue ed emocomponenti				111.611,00
501010201 - da pubblico (Aziende sanitarie pubbliche della Regione) - Sangue - Mobilit...		111.611,00	0,00	111.611,00
501010300 - Dispositivi medici				17.864.726,17
501010302 - Carta per apparecchi elettromedicali		22.238,30	0,00	22.238,30
501010303 - Radioisotopi e annessi		875,30	818,23	57,07
501010304 - Materiali di consumo non specifici per strumentazione diagnostica - altri		256.066,00	427,07	255.638,93
501010306 - Materiale per sterilizzazione		17.375,24	259,25	17.115,99
501010307 - Disinfettanti ad uso umano e antisettici		32.059,52	9.299,71	22.759,81
501010308 - Strumentario chirurgico non costituito da immobilizzazioni		18.127,19	0,00	18.127,19
501010309 - Protesi		2.423.569,02	558.029,92	1.865.539,10
501010311 - Dispositivi medici monouso		10.531.762,82	704.997,85	9.826.764,97
501010317 - Reagenti		6.272.990,80	2.691.656,75	3.581.334,05
501010319 - Radioisotopi e annessi, in vitro		8.042,32	2.314,26	5.728,06



CONTO ECONOMICO - COSTI		DARE	AVERE	SALDO
CONTO				
501010393 - Materiali diagnostici (cont. ricerca da privati)		1.049.636,03	5.804,44	1.043.730,59
501010394 - Materiali diagnostici (ricerca finalizzata)		373.129,52	14.105,97	359.023,55
501010395 - Materiali diagnostici (ricerca corrente)		878.438,71	31.770,15	846.668,56
501010500 - Materiali per la profilassi (vaccini)				20.836,16
501010503 - Altri vaccini		20.982,72	146,56	20.836,16
501010700 - Materiali e prodotti per uso veterinario				92.947,20
501010702 - Disinfettanti ad uso veterinario		418,48	0,00	418,48
501010705 - Materiali diagnostici ad uso veterinario		97.319,81	4.791,07	92.528,74
501010706 - Mangimi ad uso zootecnico		45,00	45,00	0,00
501010800 - Altri beni e prodotti sanitari				275.686,59
501010801 - Vetture e materiale plastico per laboratorio		287.074,05	151.482,58	145.591,47
501010804 - Altri beni e prodotti sanitari		147,53	0,00	147,53
501010893 - Vetture e materiale plastico per laboratorio contr. ric. da priv		78.104,83	2.484,80	75.609,93
501010894 - Vetture e materiale plastico per laboratorio ric. finalizzata		15.197,88	0,00	15.197,88
501010895 - Vetture e materiale plastico per laboratorio (ric. corrente)		29.560,48	514,74	29.045,74
501010896 - Altri beni e prodotti sanitari (contrib. Ricerca da privati)		10.104,04	0,00	10.104,04
501020000 - Acquisti di beni non sanitari				235.490,58
501020100 - Acquisti di beni non sanitari				235.490,58
501020101 - Prodotti alimentari		39,97	0,00	39,97
501020102 - Materiali di guardaroba, di pulizia e di convivenza in genere		11.936,99	588,04	11.348,95
501020103 - Combustibili, carburanti e lubrificanti		4.735,16	0,00	4.735,16
501020104 - Supporti informatici		97.513,36	8.793,46	88.719,92
501020105 - Cancelleria e stampati		113.966,97	3.203,84	110.763,13
501020107 - Altri beni e prodotti non sanitari		17.689,48	0,00	17.689,48
501020193 - Cancelleria e stampati contr. Ric. Da privato		123,95	0,00	123,95
501020194 - Cancelleria E Stampati Ricerca Finalizzata		2.100,00	0,00	2.100,00
502000000 - Acquisti di servizi				40.893.889,37
502010000 - Acquisti servizi sanitari				19.242.990,58
502011100 - Acquisto prestazioni di trasporto sanitario				163.069,24
502011104 - Servizi di trasporto sanitario da privato		163.069,24	0,00	163.069,24

Stampa del periodo dal 01/01/2016 al 31/12/2016

Stampato il 14/07/2017 09.35.46 da listino.carbelli

Pagina 16 di 27



CONTO ECONOMICO - COSTI

CONTO	DARE	AVERE	SALDO
502011300 - Compartecipazione al personale per attivit... libero-professionale			6.971.606,48
502011301 - Compartecipazione al personale per attivit... libero professionale intramoenia - Area	1.996.697,30	0,00	1.996.697,30
502011302 - Fondo perequativo per attivit... libero professionale intramoenia - Area ospedaliera	96.122,11	0,00	96.122,11
502011303 - Convenzioni per attivit... libero professionale intramoenia - Area ospedaliera	3.033,21	0,00	3.033,21
502011304 - Compartecipazione al personale per attivit... libero professionale intramoenia - Area	5.375.293,32	756.234,96	4.619.058,36
502011305 - Fondo perequativo per attivit... libero professionale intramoenia - Area specialistica	214.299,20	0,00	214.299,20
502011310 - Compartecipazione al personale per attivit... libero professionale intramoenia -	40.396,30	0,00	40.396,30
502011400 - Rimborsi, assegni e contributi sanitari			778.084,81
502011401 - Contributi ad associazioni di volontariato	1.946,00	0,00	1.946,00
502011414 - Altri rimborsi, assegni e contributi	489.831,00	0,00	489.831,00
502011415 - Rimborsi, assegni e contributi v/Aziende sanitarie pubbliche della Regione	6.471,27	6,20	6.465,07
502011496 - Altri rimborsi, assegni e contributi (contr. ric. Da privati)	89.250,74	0,00	89.250,74
502011497 - Rimborsi, assegni e contributi (ric. Finalizzata)	58.441,36	0,00	58.441,36
502011498 - Altri rimborsi, assegni e contributi (ricerca corrente)	132.150,64	0,00	132.150,64
502011500 - Consulenze, Collaborazioni, Internale e altre prestazioni di lavoro sanitarie e			6.615.648,76
502011501 - Consulenze sanitarie e sociosanitarie da Aziende sanitarie pubbliche della Regione	8.770,69	0,00	8.770,69
502011504 - Altre consulenze sanitarie e sociosanitarie da privato	15.006,96	0,00	15.006,96
502011505 - Collaborazioni coordinate e continuative sanitarie e sociosanitarie da privato	1.952.643,44	377.464,66	1.575.178,78
502011510 - Collaborazioni relative all'utilizzo di commissioni	432,23	0,00	432,23
502011511 - Altre collaborazioni e prestazioni di lavoro - area sanitaria	1.050,00	0,00	1.050,00
502011512 - Rimborso oneri stipendiali personale sanitario in comando da Aziende sanitarie pubbliche	110.482,52	0,00	110.482,52
502011593 - Altre collaborazioni e prestazioni di lavoro - area sanitaria (r	282.350,12	352,41	291.997,71
502011594 - Altre collaborazioni e prestazioni di lavoro - area sanitaria (r	29.027,84	0,00	29.027,84
502011595 - Altre collaborazioni e prestazioni di lavoro - area sanitaria (r	108.497,64	0,00	108.497,64
502011596 - Collab.coord.contin.sanit.e socios.da privato (contr. ric. da priv	1.854.970,88	0,00	1.854.970,88
502011597 - Collab.coord.contin.sanit.e socios.da privato (ric.finalizzata)	597.338,66	0,00	597.338,66
502011598 - Collab.coord.contin.sanit.e socios.da privato (ric.corrente)	2.022.894,85	0,00	2.022.894,85
502011600 - Altri servizi sanitari e sociosanitari a rilevanza sanitaria			4.714.581,29
502011601 - Altri servizi sanitari e sociosanitari a rilevanza sanitaria da pubblico - Aziende sanitarie	441.511,06	0,13	441.510,93
502011602 - Altri servizi sanitari e sociosanitari a rilevanza sanitaria da pubblico - Altri soggetti	18.912,46	0,00	18.912,46

Stampato il 14/07/2017 09:35:45 da livio.cantelli

Stampa del periodo dal 01/01/2016 al 31/12/2016

Pagina 17 di 27



CONTO ECONOMICO - COSTI		CONTO		DARE	AVERE	SALDO
502011603	- Altri servizi sanitari e socio-sanitari a rilevanza sanitaria da pubblico (Extraregione)	1.469,64	0,00	1.469,64	0,00	1.469,64
502011604	- Altri servizi sanitari e socio-sanitari a rilevanza sanitaria da privato	4.260.940,13	8.251,87	4.260.940,13	8.251,87	4.252.688,26
502020000	- Acquisti di servizi non sanitari					21.650.896,79
502020100	- Servizi non sanitari					20.118.089,10
502020101	- Lavanderia	463.779,49	53.133,87	463.779,49	53.133,87	410.645,62
502020102	- Pulizia	2.479.594,41	8.385,34	2.479.594,41	8.385,34	2.471.209,07
502020103	- Mensa - Degenti	817.434,13	0,00	817.434,13	0,00	817.434,13
502020104	- Mensa - Dipendenti	175.939,90	40,93	175.939,90	40,93	175.898,97
502020105	- Riscaldamento	2.499.767,13	0,00	2.499.767,13	0,00	2.499.767,13
502020106	- Servizi di assistenza informatica	1.762.730,31	49.136,72	1.762.730,31	49.136,72	1.713.601,59
502020107	- Servizi trasporti (non sanitari)	125.752,08	0,00	125.752,08	0,00	125.752,08
502020108	- Smaltimento rifiuti sanitari assimilati e assimilabili agli urbani	880.483,47	0,00	880.483,47	0,00	880.483,47
502020109	- Smaltimento rifiuti sanitari speciali	889.865,04	394,20	889.865,04	394,20	889.470,84
502020110	- Utenze telefoniche	225.683,89	2.524,18	225.683,89	2.524,18	223.159,71
502020111	- Utenze elettriche...	3.732.724,02	97.966,54	3.732.724,02	97.966,54	3.634.757,48
502020112	- Altre utenze	466.109,14	2.185,57	466.109,14	2.185,57	463.923,57
502020113	- Premi di assicurazione - R. C. Professionale	18.337,04	0,00	18.337,04	0,00	18.337,04
502020114	- Premi di assicurazione - Altri premi assicurativi	2.985.976,16	1.389.412,42	2.985.976,16	1.389.412,42	1.576.563,74
502020117	- Servizio di vigilanza e sicurezza	1.150.722,24	231.253,27	1.150.722,24	231.253,27	919.468,97
502020118	- Servizi di trasporto, manutenzione e gestione degli impianti centralizzati dell'Ossigeno	19.998,56	0,00	19.998,56	0,00	19.998,56
502020119	- Altri servizi non sanitari da privato	2.949.344,51	238.621,94	2.949.344,51	238.621,94	2.610.722,57
502020196	- Altri servizi non sanitari da privato (contr. ric. da privato)	133.746,57	32.096,40	133.746,57	32.096,40	101.650,17
502020197	- Altri servizi non sanitari da privato (ricerca finalizzata)	42.232,52	0,00	42.232,52	0,00	42.232,52
502020198	- Altri servizi non sanitari da privato (ricerca corrente)	526.927,34	3.915,47	526.927,34	3.915,47	523.011,87
502020200	- Consulenze, Collaborazioni, Interinale e altre prestazioni di lavoro non					1.466.447,88
502020201	- Consulenze non sanitarie da Aziende sanitarie pubbliche della Regione	4.666,83	0,00	4.666,83	0,00	4.666,83
502020203	- Consulenze non sanitarie da privato	23.463,77	0,00	23.463,77	0,00	23.463,77
502020204	- Collaborazioni coordinate e continuative non sanitarie da privato	123.225,12	0,00	123.225,12	0,00	123.225,12
502020210	- Altre collaborazioni e prestazioni di lavoro - area non sanitaria	29.700,00	0,00	29.700,00	0,00	29.700,00
502020293	- Altre Collaborazioni e Prest. di Lavoro - Area non Sanitaria (contr. da ric. priv.)	20.800,00	0,00	20.800,00	0,00	20.800,00



CONTO ECONOMICO - COSTI	CONTO	DARE	AVERE	SALDO
	502020294 - Altre Collaborazioni e Prest. di Lavoro - Area non Sanitaria (ric. finalizzata)	4.982,18	0,00	4.982,18
	502020295 - Altre Collaborazioni e Prest. di Lavoro - Area non Sanitaria (ric. corrente)	4.500,00	0,00	4.500,00
	502020296 - Collab.coord.contin. non sanit.e socios.da privato	389.446,84	0,00	389.446,84
	502020297 - Collab.coord.contin. non sanit.e socios.ric. finalizzata	2.000,00	0,00	2.000,00
	502020298 - Collab.coord.contin. non sanit.e socios.ric. corr.	863.963,14	0,00	863.963,14
	502020300 - Formazione (esternalizzata e non)			66.361,81
	502020301 - Formazione (esternalizzata e non) da pubblico	22.436,85	0,00	22.436,85
	502020302 - Formazione (esternalizzata e non) da privato	71.290,12	28.345,16	42.944,96
	502020396 - Formazione esternalizzata e non (contr.ric.da privati)	980,00	0,00	980,00
	503000000 - Manutenzione e riparazione (ordinaria esternalizzata)			8.184.950,54
	503010000 - Manutenzione e riparazione ai fabbricati e loro pertinenze			497.206,53
	503010100 - Manutenzione e riparazione ai fabbricati e loro pertinenze			497.206,53
	503010101 - Manutenzione e riparazione ai fabbricati e loro pertinenze	506.490,70	9.204,17	497.286,53
	503020000 - Manutenzione e riparazione agli impianti e macchinari			2.877.757,03
	503020100 - Manutenzione e riparazione agli impianti e macchinari			2.877.757,03
	503020101 - Manutenzione e riparazione agli impianti e macchinari	2.878.487,83	730,80	2.877.757,03
	503030000 - Manutenzione e riparazione alle attrezzature sanitarie e scientifiche			4.704.891,00
	503030100 - Manutenzione e riparazione alle attrezzature sanitarie e scientifiche			4.704.891,00
	503030101 - Manutenzione e riparazione alle attrezzature sanitarie e scientifiche	4.868.341,75	163.450,75	4.704.891,00
	503050000 - Manutenzione e riparazione agli automezzi			2.209,90
	503050100 - Manutenzione e riparazione agli automezzi			2.209,90
	503050101 - Manutenzione e riparazione agli automezzi	2.209,90	0,00	2.209,90
	503060000 - Altre manutenzioni e riparazioni			102.806,08
	503060100 - Altre manutenzioni e riparazioni			102.806,08
	503060101 - Altre manutenzioni e riparazioni	102.806,08	0,00	102.806,08
	504000000 - Godimento di beni di terzi			780.865,71
	504020000 - Canoni di noleggio			780.865,71
	504020100 - Canoni di noleggio - area sanitaria			685.158,75
	504020101 - Canoni di noleggio - area sanitaria	680.069,36	0,01	680.069,35
	504020196 - Canoni di noleggio area sanitaria (contr. Ric. Da privati)	439,20	0,00	439,20



CONTO	DARE	AVERE	SALDO
504020198 - Canoni di noleggio area sanitaria (ricerca corrente)	4.650,20	0,00	4.650,20
504020200 - Canoni di noleggio - area non sanitaria			95.706,96
504020201 - Canoni di noleggio - area non sanitaria	75.870,86	0,00	75.870,86
504020297 - Canoni Di Noleggio Area Non Sanitaria (Ricerca Finalizzata)	17.942,66	0,00	17.942,66
504020298 - Canoni di noleggio area non sanitaria (ricerca corrente)	1.893,44	0,00	1.893,44
505000000 - Personale del ruolo sanitario			46.910.265,92
505010000 - Costo del personale dirigente ruolo sanitario			28.706.691,11
505010100 - Costo del personale dirigente medico			24.370.895,83
505010101 - Costo del personale dirigente medico - tempo indeterminato - Competenze fisse	18.034.131,96	98.540,26	17.935.591,70
505010102 - Costo del personale dirigente medico - tempo indeterminato - Indennit... variabili	621.238,19	36.919,48	584.318,71
505010103 - Costo del personale dirigente medico - tempo indeterminato - Premi e Incentivazioni	341.072,68	351,17	340.721,51
505010104 - Costo del personale dirigente medico - tempo indeterminato - Oneri Sociali	5.147.911,54	118.124,41	5.029.787,13
505010106 - Costo del personale dirigente medico - tempo indeterminato - Altri costi del personale	72.184,14	72.184,14	0,00
505010107 - Costo del personale dirigente medico - tempo determinato - Competenze fisse	392.890,31	51.798,82	341.091,49
505010108 - Costo del personale dirigente medico - tempo determinato - Indennit... variabili	34.390,37	2.340,59	32.049,78
505010110 - Costo del personale dirigente medico - tempo determinato - Oneri Sociali	107.340,84	5,33	107.335,51
505010112 - Costo del personale dirigente medico - tempo determinato - Altri costi del personale	619,56	619,56	0,00
505010200 - Costo del personale dirigente non medico			4.335.605,28
505010201 - Costo del personale dirigente non medico - tempo indeterminato - Competenze fisse	3.360.440,59	43.995,00	3.316.445,59
505010202 - Costo del personale dirigente non medico - tempo indeterminato - Indennit... variabili	290.114,96	264.935,96	25.179,00
505010203 - Costo del personale dirigente non medico - tempo indeterminato - Premi e Incentivazioni	64.145,00	0,00	64.145,00
505010204 - Costo del personale dirigente non medico - tempo indeterminato - Oneri Sociali	948.184,16	20.082,90	928.091,26
505010206 - Costo del personale dirigente non medico - tempo indeterminato - Altri costi del	36.095,86	36.095,86	0,00
505010210 - Costo del personale dirigente non medico - tempo determinato - Oneri Sociali	1.744,43	0,00	1.744,43
505020000 - Costo del personale comparto ruolo sanitario			18.203.764,81
505020100 - Costo del personale comparto ruolo sanitario - tempo indeterminato			17.820.699,62
505020101 - Costo del personale comparto ruolo sanitario - tempo indeterminato - Competenze fisse	11.841.784,17	76.056,74	11.765.727,43
505020102 - Costo del personale comparto ruolo sanitario - tempo indeterminato - Compensi per	792.938,17	1.222,41	791.715,76
505020103 - Costo del personale comparto ruolo sanitario - tempo indeterminato - Indennit... variabili	626.394,99	8.583,86	617.811,13
505020104 - Costo del personale comparto ruolo sanitario - tempo indeterminato - Premi e	781.269,91	196.355,96	584.914,55

Pagina 20 di 27

Stampa del periodo dal 01/01/2016 al 31/12/2016

Stampato il 14/07/2017 09:35:46 da livo.cardelli



CONTO ECONOMICO - COSTI

CONTO	DARE	AVERE	SALDO
505020105 - Costo del personale comparto ruolo sanitario - tempo indeterminato - Oneri Sociali	4.076,174,27	65.763,52	4.010.410,75
505020107 - Costo del personale comparto ruolo sanitario - tempo indeterminato - Altri costi del	58.308,34	8,168,34	50.120,00
505020200 - Costo del personale comparto ruolo sanitario - tempo determinato		383.065,19	
505020201 - Costo del personale comparto ruolo sanitario - tempo determinato - Competenze fisse	289.680,87	52.460,21	247.230,46
505020202 - Costo del personale comparto ruolo sanitario - tempo determinato - Compensi per lavoro	17.615,37	2.845,56	14.769,81
505020203 - Costo del personale comparto ruolo sanitario - tempo determinato - Indennit... variabili	8.895,45	2.881,40	6.064,05
505020204 - Costo del personale comparto ruolo sanitario - tempo determinato - Premi e	16.162,62	3.947,28	12.215,34
505020205 - Costo del personale comparto ruolo sanitario - tempo determinato - Oneri Sociali	106.710,35	3.914,82	102.795,53
505020207 - Costo del personale comparto ruolo sanitario - tempo determinato - Altri costi del	663,60	663,60	0,00
506000000 - Personale del ruolo professionale		376.674,75	
506010000 - Costo del personale dirigente ruolo professionale		293.769,00	
506010100 - Costo del personale dirigente ruolo professionale - tempo indeterminato		230.274,71	
506010101 - Costo del personale dirigente ruolo professionale - tempo indeterminato - Competenze	198.169,35	35.708,95	162.460,40
506010102 - Costo del personale dirigente ruolo professionale - tempo indeterminato - Indennit...	4.136,81	4.136,81	0,00
506010103 - Costo del personale dirigente ruolo professionale - tempo indeterminato - Premi e	12.909,54	0,00	12.909,54
506010104 - Costo del personale dirigente ruolo professionale - tempo indeterminato - Oneri Sociali	56.553,40	1.648,63	54.904,77
506010200 - Costo del personale dirigente ruolo professionale - tempo determinato		63.494,29	
506010201 - Costo del personale dirigente ruolo professionale - tempo determinato - Competenze	46.988,24	0,00	46.988,24
506010203 - Costo del personale dirigente ruolo professionale - tempo determinato - Premi e	3.733,81	0,00	3.733,81
506010204 - Costo del personale dirigente ruolo professionale - tempo determinato - Oneri Sociali	13.415,48	643,24	12.772,24
506010206 - Costo del personale dirigente ruolo professionale - tempo determinato - Altri costi del	244,00	244,00	0,00
506020000 - Costo del personale comparto ruolo professionale		82.905,75	
506020100 - Costo del personale comparto ruolo professionale - tempo indeterminato		82.905,75	
506020101 - Costo del personale comparto ruolo professionale - tempo indeterminato - Competenze	72.561,31	0,00	72.561,31
506020105 - Costo del personale comparto ruolo professionale - tempo indeterminato - Oneri Sociali	10.344,44	0,00	10.344,44
507000000 - Personale del ruolo tecnico		3.151.457,35	
507010000 - Costo del personale dirigente ruolo tecnico - tempo indeterminato		330.881,55	
507010100 - Costo del personale dirigente ruolo tecnico - tempo indeterminato		330.881,55	
507010101 - Costo del personale dirigente ruolo tecnico - tempo indeterminato - Competenze fisse	219.143,30	1.216,97	217.926,33
507010103 - Costo del personale dirigente ruolo tecnico - tempo indeterminato - Premi e	17.307,58	0,00	17.307,58

Stampato il 14/07/2017 09:35:46 da livio.candelli

Stampa del periodo dal 01/01/2016 al 31/12/2016

Pagina 21 di 27



CONTO ECONOMICO - COSTI		DARE	AVERE	SALDO
507010104	- Costo del personale dirigente ruolo tecnico - tempo indeterminato - Oneri Sociali	95.680,19	32,55	95.647,64
507010106	- Costo del personale dirigente ruolo tecnico - tempo indeterminato - Altri costi del	1.413,51	1.413,51	0,00
507020000	- Costo del personale comparto ruolo tecnico			2.820.575,80
507020100	- Costo del personale comparto ruolo tecnico - tempo indeterminato			2.820.575,80
507020101	- Costo del personale comparto ruolo tecnico - tempo indeterminato - Competenze fisse	1.910.445,74	25.105,51	1.885.340,23
507020102	- Costo del personale comparto ruolo tecnico - tempo indeterminato - Compensi per lavoro	174.333,01	216,94	174.116,07
507020103	- Costo del personale comparto ruolo tecnico - tempo indeterminato - Indennit... variabili	106.302,37	5.185,08	101.117,29
507020104	- Costo del personale comparto ruolo tecnico - tempo indeterminato - Premi e	125.392,51	32.240,29	93.152,22
507020105	- Costo del personale comparto ruolo tecnico - tempo indeterminato - Oneri Sociali	590.218,33	23.388,34	566.849,99
507020107	- Costo del personale comparto ruolo tecnico - tempo indeterminato - Altri costi del	15.693,26	15.693,26	0,00
507020201	- Costo del personale comparto ruolo tecnico - tempo determinato - Competenze fisse	17.880,97	17.880,97	0,00
507020202	- Costo del personale comparto ruolo tecnico - tempo determinato - Compensi per lavoro	2.139,73	2.139,73	0,00
507020203	- Costo del personale comparto ruolo tecnico - tempo determinato - Indennit... variabili	4.213,45	4.213,45	0,00
507020204	- Costo del personale comparto ruolo tecnico - tempo determinato - Premi e Incentivazioni	1.852,83	1.852,83	0,00
507020205	- Costo del personale comparto ruolo tecnico - tempo determinato - Oneri Sociali	6.369,30	6.369,30	0,00
508000000	- Personale del ruolo amministrativo			5.590.996,38
508010000	- Costo del personale dirigente ruolo amministrativo			466.728,51
508010100	- Costo del personale dirigente ruolo amministrativo - tempo indeterminato			395.664,41
508010101	- Costo del personale dirigente ruolo amministrativo - tempo indeterminato - Competenze	311.811,79	26.930,77	284.881,02
508010103	- Costo del personale dirigente ruolo amministrativo - tempo indeterminato - Premi e	22.637,42	0,00	22.637,42
508010104	- Costo del personale dirigente ruolo amministrativo - tempo indeterminato - Oneri Sociali	91.619,06	3.473,09	88.145,97
508010200	- Costo del personale dirigente ruolo amministrativo - tempo determinato			71.064,10
508010201	- Costo del personale dirigente ruolo amministrativo - tempo determinato - Competenze	53.724,45	1.150,81	52.573,64
508010203	- Costo del personale dirigente ruolo amministrativo - tempo determinato - Premi e	4.177,64	0,00	4.177,64
508010204	- Costo del personale dirigente ruolo amministrativo - tempo determinato - Oneri Sociali	14.312,87	0,05	14.312,82
508020000	- Costo del personale comparto ruolo amministrativo			5.124.267,87
508020100	- Costo del personale comparto ruolo amministrativo - tempo indeterminato			5.092.329,16
508020101	- Costo del personale comparto ruolo amministrativo - tempo indeterminato - Competenze	3.743.485,66	95.378,35	3.648.107,31
508020102	- Costo del personale comparto ruolo amministrativo - tempo indeterminato - Compensi	182.067,31	336,54	181.720,77
508020103	- Costo del personale comparto ruolo amministrativo - tempo indeterminato - Indennit...	74.420,42	65.378,85	9.041,57



CONTO ECONOMICO - COSTI

CONTO	DARE	AVERE	SALDO
508020104 - Costo del personale comparto ruolo amministrativo - tempo indeterminato - Premi e	185.157,69	4.909,42	180.248,27
508020105 - Costo del personale comparto ruolo amministrativo - tempo indeterminato - Oneri Sociali	1.105.436,53	32.225,29	1.073.211,24
508020107 - Costo del personale comparto ruolo amministrativo - tempo indeterminato - Altri costi del	4.461,08	4.461,08	0,00
508020200 - Costo del personale comparto ruolo amministrativo - tempo determinato			31.938,71
508020201 - Costo del personale comparto ruolo amministrativo - tempo determinato - Competenze	153.406,43	131.130,46	22.275,97
508020202 - Costo del personale comparto ruolo amministrativo - tempo determinato - Compensi per	12.189,69	10.424,59	1.765,00
508020203 - Costo del personale comparto ruolo amministrativo - tempo determinato - Indennit...	27.406,60	27.406,60	0,00
508020204 - Costo del personale comparto ruolo amministrativo - tempo determinato - Premi e	9.039,45	7.938,82	1.100,63
508020205 - Costo del personale comparto ruolo amministrativo - tempo determinato - Oneri Sociali	61.312,34	54.515,23	6.797,11
509000000 - Oneri diversi di gestione			1.631.567,98
509010000 - Imposte e tasse (escluso IRAP e IRES)			199.869,61
509010100 - Imposte e tasse (escluso IRAP e IRES)			199.869,61
509010101 - Imposte e tasse (escluso IRAP e IRES)	199.923,26	53,65	199.869,61
509030000 - Altri oneri diversi di gestione			1.431.698,37
509030100 - Indennit.... rimborso spese e oneri sociali per gli Organi Direttivi e Collegio			477.670,31
509030101 - Indennit.... rimborso spese e oneri sociali per gli Organi Direttivi e Collegio Sindacale	652.286,54	174.816,23	477.670,31
509030200 - Altri oneri diversi di gestione			964.028,06
509030203 - Altri oneri diversi di gestione			953.064,26
509030298 - Altri oneri diversi di gestione (ricerca corrente)	1.028.982,15	75.917,89	953.064,26
510000000 - Ammortamenti delle immobilizzazioni immateriali	963,80	0,00	963,80
510010000 - Ammortamenti delle immobilizzazioni immateriali			502.865,56
510010000 - Ammortamenti delle immobilizzazioni immateriali			502.865,56
510010100 - Ammortamenti delle immobilizzazioni immateriali			502.865,56
510010101 - Ammortamenti dei costi di impianto e di ampliamento	6.780,89	0,00	6.780,89
510010103 - Ammortamenti dei diritti di brevetto e di utilizzazione delle opere dell'ingegno - derivanti	14.083,28	0,00	14.083,28
510010105 - Ammortamenti concessioni, licenze, marchi e diritti simili	481.991,39	0,00	481.991,39
511000000 - Ammortamenti delle immobilizzazioni materiali			3.412.935,06
511010000 - Ammortamenti delle immobilizzazioni materiali			3.412.935,06
511010100 - Ammortamenti delle immobilizzazioni materiali			3.412.935,06
511010101 - Ammortamenti impianti sanitari	3.889,06	0,00	3.889,06
511010102 - Ammortamenti impianti generici	39.707,41	0,00	39.707,41

Stampato il 14/07/2017 09:35:46 da livio.cardelli al 01/01/2016 al 31/12/2016

Pagina 23 di 27



CONTO ECONOMICO - COSTI

CONTO	DARE	AVERE	SALDO
511010105 - Ammortamenti di attrezzature sanitarie e scientifiche	3.096.390,50	0,00	3.096.390,50
511010106 - Ammortamenti di attrezzature generiche	33.271,81	0,00	33.271,81
511010107 - Ammortamenti di mobili e arredi	237.696,25	0,00	237.696,25
512000000 - Ammortamento dei fabbricati			7.016.257,13
512020000 - Ammortamenti fabbricati strumentali (indisponibili)			7.016.257,13
512020100 - Ammortamenti fabbricati strumentali (indisponibili)			7.016.257,13
512020101 - Ammortamenti fabbricati strumentali (indisponibili)	7.016.257,13	0,00	7.016.257,13
513000000 - Ammortamenti delle altre immobilizzazioni materiali			630.579,76
513010000 - Ammortamenti delle altre immobilizzazioni materiali			630.579,76
513010100 - Ammortamenti delle altre immobilizzazioni materiali			630.579,76
513010101 - Ammortamenti delle altre immobilizzazioni materiali	630.579,76	0,00	630.579,76
514000000 - Svalutazione delle immobilizzazioni e dei crediti			65.241,31
514020000 - Svalutazione dei crediti			65.241,31
514020100 - Svalutazione dei crediti			65.241,31
514020101 - Svalutazione dei crediti	65.241,31	0,00	65.241,31
515000000 - Variazione delle rimanenze			-942.557,58
515010000 - Variazione rimanenze sanitarie			-883.371,74
515010100 - Variazione rimanenze sanitarie			-883.371,74
515010101 - Var. Rim. Medicinali - con A/C	1.463.327,85	1.953.074,50	-469.747,05
515010104 - Var. Rim. Stupefacenti - con A/C	7.004,84	10.652,52	-3.647,68
515010105 - Var. Rim. Soluzioni fisiologiche - con A/C	20.548,64	30.658,30	-2.109,66
515010106 - Var. Rim. Ossigeno - con A/C	0,00	97.267,15	-97.267,15
515010107 - Var. Rim. Altri gas medicali - con A/C	0,00	21.527,80	-21.527,80
515010108 - Var. Rim. Alimenti per nutrizione artificiale - con A/C	9.548,43	14.163,68	-4.615,25
515010110 - Var. Rim. Altri emoderivati - con A/C	19.551,25	36.562,22	-17.010,97
515010112 - Var. Rim. Mezzi di contrasto per radiologia con A/C	790,63	685,52	105,11
515010119 - Var. Rim. Azolo liquido - senza A/C	8.320,47	145.237,80	-136.917,33
515010120 - Var. Rim. Prodotti galenici - senza A/C	9.445,82	0,00	9.445,82
515010125 - Var. Rim. Carta per apparecchi elettromedicali	17.880,25	10.473,88	7.406,37
515010127 - Var. Rim. Materiali di consumo non specifici per strumentazione diagnostica - altri	121.465,34	35.626,21	85.839,13

Stampato il 14/07/2017 09:35:46 da IRE.CANDALI

Stampa del periodo dal 01/01/2016 al 31/12/2016

Pagina 24 di 27



CONTO	DARE	AVERE	SALDO
515010129 - Var. Rim. Materiale per sterilizzazione	8.795,32	9.162,41	-367,09
515010130 - Var. Rim. Disinfettanti ad uso umano e antisettici	2.947,02	9.032,96	-6.085,94
515010131 - Var. Rim. Strumentario chirurgico non costituito da immobilizzazioni	10.422,31	7.091,28	3.331,03
515010134 - Var. Rim. Dispositivi medici monouso	305.247,41	1.152.527,33	-847.279,92
515010140 - Var. Rim. Reagenti	486.988,50	3.880,88	483.097,62
515010141 - Var. Rim. Materiale per indagini istologiche	3.308,74	1.351,36	1.957,38
515010145 - Var. Rim. Prodotti dietetici	16.323,36	0,00	16.323,36
515010151 - Var. Rim. Disinfettanti ad uso veterinario	1.029,93	0,00	1.029,93
515010154 - Var. Rim. Materiali diagnostici ad uso veterinario	329,94	0,00	329,94
515010158 - Var. Rim. Veicoli e materiale plastico per laboratorio	26.843,87	12.360,44	14.483,43
515010161 - Var. Rim. Altri beni e prodotti sanitari	0,00	125,22	-125,22
515020000 - Variazione rimanenze non sanitarie			40.774,16
515020100 - Variazione rimanenze non sanitarie			40.774,16
515020102 - Materiali di guardaroba, di pulizia e di convivenza in genere	2.631,32	1.525,28	1.106,04
515020104 - Supporti informatici	69.821,59	41.941,12	27.880,47
515020105 - Cancelleria e stampanti	56.776,21	44.950,56	11.797,65
516000000 - Accantonamenti dell'esercizio			9.805.106,75
516010000 - Accantonamenti per rischi			5.158.047,47
516010100 - Accantonamenti per rischi			5.158.047,47
516010101 - Accantonamenti per cause civili ed oneri processuali	4.078.586,32	0,00	4.078.586,32
516010102 - Accantonamenti per contenzioso personale dipendente	150.606,58	0,00	150.606,58
516010104 - Accantonamenti per copertura diretta dei rischi (autoassicurazione)	928.854,57	0,00	928.854,57
516030000 - Accantonamenti per quote inutilizzate di contributi vincolati			4.133.397,74
516030400 - Accantonamenti per quote inutilizzate contributi da soggetti pubblici per			1.664.884,52
516030401 - Accantonamenti per quote inutilizzate contributi da soggetti pubblici per ricerca	1.664.884,52	0,00	1.664.884,52
516030500 - Accantonamenti per quote inutilizzate contributi vincolati da privati			2.468.513,22
516030501 - Accantonamenti per quote inutilizzate contributi vincolati da privati	2.468.513,22	0,00	2.468.513,22
516040000 - Altri accantonamenti			513.661,54
516040400 - Accantonamenti rinnovi contrattuali: dirigenza medica			89.597,00
516040401 - Accantonamenti rinnovi contrattuali: dirigenza medica	89.597,00	0,00	89.597,00



CONTO ECONOMICO - COSTI		DARE	AVERE	SALDO
CONTO				
516040500 - Accantonamenti rinnovi contrattuali: dirigenza non medica		19.703,00	0,00	19.703,00
516040501 - Accantonamenti rinnovi contrattuali: dirigenza non medica				19.703,00
516040600 - Accantonamenti rinnovi contrattuali: comparto		95.098,00	0,00	95.098,00
516040601 - Accantonamenti rinnovi contrattuali: comparto				95.098,00
516040700 - Altri accantonamenti		309.263,54	0,00	309.263,54
516040701 - Altri accantonamenti				309.263,54
603000000 - Interessi passivi				333.263,44
603010000 - Interessi passivi su anticipazioni di cassa				8.661,49
603010100 - Interessi passivi su anticipazioni di cassa				8.661,49
603010101 - Interessi passivi su anticipazioni ordinarie di cassa		13.924,73	5.263,24	8.661,49
603030000 - Altri interessi passivi				324.601,95
603030100 - Altri interessi passivi				324.601,95
603030101 - Altri interessi passivi		368.675,29	44.073,34	324.601,95
802000000 - Oneri straordinari				496.293,04
802020000 - Altri oneri straordinari				484.498,50
802020300 - Sopravvenienze passive				484.498,50
802020302 - Altre sopravvenienze passive v/Aziende sanitarie pubbliche della Regione		1.671,98	0,00	1.671,98
802020310 - Sopravvenienze passive v/terzi relative all'acquisto di beni e servizi		455.700,72	175.684,91	280.015,81
802020311 - Altre sopravvenienze passive v/terzi		202.810,71	0,00	202.810,71
802020400 - Insussistenze passive				11.794,54
802020408 - Altre insussistenze passive v/terzi		11.794,54	0,00	11.794,54
900000000 - IMPOSTE E TASSE				5.384.211,56
901000000 - IRAP				4.842.723,56
901010000 - IRAP relativa a personale dipendente				3.649.996,24
901010100 - IRAP relativa a personale dipendente				3.649.996,24
901010101 - IRAP relativa a personale dipendente		3.663.459,52	13.463,28	3.649.996,24
901020000 - IRAP relativa a collaboratori e personale assimilato a lavoro dipendente				623.153,26
901020100 - IRAP relativa a collaboratori e personale assimilato a lavoro dipendente				623.153,26
901020101 - IRAP relativa a collaboratori e personale assimilato a lavoro dipendente		174.123,72	2.061,03	172.062,69
901020196 - Irap collaborat. e pers. assimilato (contr. ric. da privati)		183.323,91	0,00	183.323,91

Stampato il 14/07/2017 09:35:46 da livio.cardielli

Stampa del periodo dal

01/01/2016

al

31/12/2016

Pagina 26 di 27



CONTO ECONOMICO - COSTI

CONTO	DARE	AVERE	SALDO
901020197 - Irap collaborat. e pers. assimilato (ric. finalizzata)	45.582,54	0,00	45.582,54
901020198 - Irap collaborat. e pers. assimilato (ric. corrente)	222.184,12	0,00	222.184,12
901030000 - IRAP relativa ad attivit... di libera professione (intraoemia)			569.574,06
901030100 - IRAP relativa ad attivit... di libera professione (intraoemia)			569.574,06
901030101 - IRAP relativa ad attivit... di libera professione (intraoemia)	569.574,06	0,00	569.574,06
902000000 - IRES			541.488,00
902010000 - IRES su attivit... istituzionale			541.488,00
902010100 - IRES su attivit... istituzionale			541.488,00
902010101 - IRES su attivit... istituzionale	541.488,00	0,00	541.488,00

Totale Costi

197.757.360,94

Totale Ricavi

155.017.855,93

Perdita d'Esercizio

42.739.505,01

SOTTOCONTO	PIANO DEI CONTI	DARE	AVERE
101010101	COSTI DI IMPIANTO E DI AMPLIAMENTO	345.292,14	0,00
101010102	F.DO AMM.TO COSTI DI IMPIANTO E DI AMPLIAMENTO	0,00	335.120,79
101010201	COSTI DI RICERCA E SVILUPPO	0,00	0,00
101010202	F.DO AMM.TO COSTI DI RICERCA E SVILUPPO	0,00	0,00
101010301	DIRITTI DI BREV. E DI UTILIZZ DELLE OPERE D'INGEGNO - DERIVANTI DALL'ATTIVITÀ DI RICERCA	144.246,51	0,00
101010302	F.DO AMM.TO DIRITTI DI BREV. E DI UTILIZZ DELLE OPERE D'ING. - DERIVANTI DALL'ATTIVITÀ DI RICERCA	0,00	103.692,48
101010401	DIRITTI DI BREVETTO E DIRITTI DI UTILIZZAZIONE DELLE OPERE D'INGEGNO - ALTRI	0,00	0,00
101010402	F.DO AMM.TO DIRITTI DI BREVETTO E DIRITTI DI UTILIZZAZIONE DELLE OPERE D'INGEGNO - ALTRI	0,00	0,00
101010501	IMMOBILIZZAZIONI IMMATERIALI IN CORSO E ACCONTI	0,00	0,00
101010601	CONCESSIONI, LICENZE, MARCHI E DIRITTI SIMILI	5.071.821,78	0,00
101010602	F.DO AMM.TO CONCESSIONI, LICENZE, MARCHI E DIRITTI SIMILI	0,00	4.685.406,02
101010701	MIGLIORIE SU BENI DI TERZI	0,00	0,00
101010702	F.DO AMM.TO MIGLIORIE SU BENI DI TERZI	0,00	0,00
101010801	PUBBLICITÀ	0,00	0,00
101010802	F.DO AMM.TO PUBBLICITÀ	0,00	0,00
101010901	ALTRE IMMOBILIZZAZIONI IMMATERIALI	0,00	0,00
101010902	F.DO AMM.TO ALTRE IMMOBILIZZAZIONI IMMATERIALI	0,00	0,00
101011001	F.DO SVALUT. COSTI DI IMPIANTO E DI AMPLIAMENTO	0,00	0,00
101011002	F.DO SVALUT. COSTI DI RICERCA E SVILUPPO	0,00	0,00
101011003	F.DO SVALUT. DIRITTI DI BREVETTO E DIRITTI DI UTILIZZAZIONE DELLE OPERE D'INGEGNO	0,00	0,00
101011004	F.DO SVALUT. ALTRE IMMOBILIZZAZIONI IMMATERIALI	0,00	0,00
101020101	TERRENI DISPONIBILI	0,00	0,00
101020102	TERRENI INDISPONIBILI	0,00	0,00
101020201	FABBRICATI NON STRUMENTALI (DISPONIBILI)	5.164,57	0,00
101020202	F.DO AMM.TO FABBRICATI NON STRUMENTALI (DISPONIBILI)	0,00	0,00
101020301	FABBRICATI STRUMENTALI (INDISPONIBILI)	242.049.527,56	0,00
101020302	F.DO AMM.TO FABBRICATI STRUMENTALI (INDISPONIBILI)	0,00	103.104.990,88
101020401	IMPIANTI SANITARI	5.645.921,73	0,00
101020402	FONDO AMMORTAMENTO IMPIANTI SANITARI	0,00	5.628.420,80
101020403	IMPIANTI GENERICI	317.659,28	0,00
101020404	FONDO AMMORTAMENTO IMPIANTI GENERICI	0,00	186.624,83
101020405	MACCHINARI SANITARI	0,00	0,00
101020406	FONDO AMMORTAMENTO MACCHINARI SANITARI	0,00	0,00
101020407	MACCHINARI GENERICI	0,00	0,00
101020408	FONDO AMMORTAMENTO MACCHINARI GENERICI	0,00	0,00
101020409	IMPIANTI E MACCHINARI < 516 EURO	0,00	0,00
101020501	ATTREZZATURE SANITARIE E SCIENTIFICHE	71.041.838,14	0,00
101020502	F.DO AMM.TO ATTREZZATURE SANITARIE E SCIENTIFICHE	0,00	64.961.669,27
101020503	ATTREZZATURE GENERICHE	3.055.111,68	0,00
101020504	F.DO AMM.TO ATTREZZATURE GENERICHE	0,00	3.009.606,05
101020505	ATTREZZATURE SANITARIE E SCIENTIFICHE < 516 EURO	9.911,09	0,00
101020601	MOBILI E ARREDI	6.279.478,41	0,00
101020602	F.DO AMM.TO MOBILI E ARREDI	0,00	5.702.818,43
101020603	MOBILI D'UFFICIO	0,00	0,00
101020604	F.DO AMM.TO MOBILI D'UFFICIO	0,00	0,00
101020605	MOBILI D'UFFICIO < 516 EURO	27.876,03	0,00
101020701	ELICOTTERI	0,00	0,00
101020702	F.DO AMM.TO ELICOTTERI	0,00	0,00
101020703	AMBULANZE UTILIZZATE PER SERVIZIO 118	0,00	0,00
101020704	F.DO AMM.TO AMBULANZE UTILIZZATE PER SERVIZIO 118	0,00	0,00
101020705	ALTRE AMBULANZE	0,00	0,00
101020706	F.DO AMM.TO ALTRE AMBULANZE	0,00	0,00
101020707	ALTRI MEZZI DI TRASPORTO	92.446,27	0,00
101020708	F.DO AMM.TO ALTRI MEZZI DI TRASPORTO	0,00	92.446,27
101020801	OGGETTI D'ARTE	0,00	0,00
101020901	ALTRE IMMOBILIZZAZIONI MATERIALI	7.540.124,80	0,00
101020902	F.DO AMM.TO ALTRE IMMOBILIZZAZIONI MATERIALI	0,00	6.219.837,69
101020903	ALTRI BENI < 516 EURO	9.193,83	0,00
101021001	IMMOBILIZZAZIONI MATERIALI IN CORSO	0,00	0,00
101021002	COSTI PER VERSAMENTI A FORNITORI DI ANTICIPI PER L'ACQUISIZIONE DI IMMOBILIZZAZIONI MATERIALI IN CORSO	0,00	0,00
101021101	F.DO SVALUT. TERRENI	0,00	0,00
101021102	F.DO SVALUT. FABBRICATI	0,00	0,00
101021103	F.DO SVALUT. IMPIANTI E MACCHINARI	0,00	0,00

101021104	F.DO SVALUT. ATTREZZATURE SANITARIE E SCIENTIFICHE	0,00	0,00
101021105	F.DO SVALUT. MOBILI E ARREDI	0,00	0,00
101021106	F.DO SVALUT. AUTOMEZZI	0,00	0,00
101021107	F.DO SVALUT. OGGETTI D'ARTE	0,00	0,00
101021108	F.DO SVALUT. ALTRE IMMOBILIZZAZIONI MATERIALI	0,00	0,00
101030101	CREDITI FINANZIARI WSTATO	0,00	0,00
101030201	CREDITI FINANZIARI WREGIONE	0,00	0,00
101030301	CREDITI FINANZIARI WIMPRESE CONTROLLATE	0,00	0,00
101030302	CREDITI FINANZIARI WIMPRESE COLLEGATE	0,00	0,00
101030401	CREDITI FINANZIARI WPROVINCIA	0,00	0,00
101030402	CREDITI FINANZIARI WCOMUNI	0,00	0,00
101030403	CREDITI FINANZIARI WALTRI	0,00	0,00
101030404	DEPOSITI CAUZIONALI	0,00	0,00
101030405	FONDO SVALUTAZIONE CREDITI	0,00	0,00
101030501	PARTECIPAZIONI IN IMPRESE CONTROLLATE	0,00	0,00
101030502	PARTECIPAZIONI IN IMPRESE COLLEGATE	0,00	0,00
101030503	PARTECIPAZIONI IN ALTRE IMPRESE	672.359,00	0,00
101030601	TITOLI DI STATO	0,00	0,00
101030602	ALTRE OBBLIGAZIONI	0,00	0,00
101030603	TITOLI AZIONARI QUOTATI IN BORSA	0,00	0,00
101030604	TITOLI DIVERSI	0,00	0,00
102010101	RIM. MEDICINALI - CON AIC	1.953.074,90	0,00
102010102	RIM. MEDICINALI ED EMO DERIVATI IN OPC - CON AIC	0,00	0,00
102010103	RIM. RADIOFARMACI - CON AIC	0,00	0,00
102010104	RIM. STUPEFACENTI - CON AIC	10.652,52	0,00
102010105	RIM. SOLUZIONI FISILOGICHE - CON AIC	30.658,30	0,00
102010106	RIM. OSSIGENO - CON AIC	97.267,15	0,00
102010107	RIM. ALTRI GAS MEDICALI - CON AIC	21.527,80	0,00
102010108	RIM. ALIMENTI PER NUTRIZIONE ARTIFICIALE - CON AIC	14.163,68	0,00
102010109	RIM. ANTISETTICI - CON AIC	0,00	0,00
102010110	RIM. ALTRI EMO DERIVATI - CON AIC	36.562,22	0,00
102010111	RIM. IMMUNOGLOBULINE - CON AIC	0,00	0,00
102010112	RIM. MEZZI DI CONTRASTO PER RADIOLOGIA - CON AIC	685,52	0,00
102010113	RIM. MEDICINALI ESTERI - SENZA AIC	0,00	0,00
102010114	RIM. ALTRI MEDICINALI - SENZA AIC	0,00	0,00
102010115	RIM. RADIOFARMACI - SENZA AIC	0,00	0,00
102010116	RIM. STUPEFACENTI - SENZA AIC	0,00	0,00
102010117	RIM. SOLUZIONI FISILOGICHE - SENZA AIC	0,00	0,00
102010118	RIM. ALTRI GAS MEDICALI - SENZA AIC	0,00	0,00
102010119	RIM. AZOTO LIQUIDO - SENZA AIC	145.237,80	0,00
102010120	RIM. PRODOTTI GALENICI - SENZA AIC	0,00	0,00
102010121	RIM. EMO DERIVATI DI PRODUZIONE REGIONALE	0,00	0,00
102010201	RIM. SANGUE	0,00	0,00
102010202	RIM. PLASMA	0,00	0,00
102010301	RIM. PELLICOLE RADIOGRAFICHE	0,00	0,00
102010302	RIM. CARTA PER APPARECCHI ELETTROMEDICALI	10.473,88	0,00
102010303	RIM. RADIOISOTOPI E ANNESSI	0,00	0,00
102010304	RIM. MATERIALI DI CONSUMO NON SPECIFICI PER STRUMENTAZIONE DIAGNOSTICA - ALTRI	35.626,21	0,00
102010305	RIM. ALTRO MATERIALE DI RADIOGRAFIA	0,00	0,00
102010306	RIM. MATERIALE PER STERILIZZAZIONE	9.182,41	0,00
102010307	RIM. DISINFETTANTI AD USO UMANO E ANTISETTICI	9.032,96	0,00
102010308	RIM. STRUMENTARIO CHIRURGICO NON COSTITUITO DA IMMOBILIZZAZIONI	7.091,28	0,00
102010309	RIM. PROTESI	0,00	0,00
102010310	RIM. SUPPORTI E AUSILI TECNICI PER PERSONE DISABILI	0,00	0,00
102010311	RIM. DISPOSITIVI MEDICI MONOUSO	1.152.527,33	0,00
102010312	RIM. VALVOLE E FILTRI PER EMO DINAMICA	0,00	0,00
102010313	RIM. MATERIALI PER DIALISI	0,00	0,00
102010314	RIM. MATERIALE SANITARIO NON STERILE	0,00	0,00
102010315	RIM. PACE-MAKER	0,00	0,00
102010316	RIM. DEFIBRILLATORI IMPIANTABILI	0,00	0,00
102010317	RIM. REAGENTI	3.890,68	0,00
102010318	RIM. MATERIALE PER INDAGINI ISTOLOGICHE	1.351,36	0,00
102010319	RIM. RADIOISOTOPI E ANNESSI, IN VITRO	0,00	0,00
102010320	RIM. MATERIALI DIAGNOSTICI	0,00	0,00
102010321	RIM. ALTRO MATERIALE PER INDAGINI CLINICHE DI LABORATORIO	0,00	0,00
102010401	RIM. PRODOTTI DIETETICI	0,00	0,00

102010501	RIM. SIERI	0,00	0,00
102010502	RIM. VACCINI OBBLIGATORI	0,00	0,00
102010503	RIM. ALTRI VACCINI	0,00	0,00
102010601	RIM. PRODOTTI CHIMICI	0,00	0,00
102010701	RIM. MEDICINALI AD USO VETERINARIO	0,00	0,00
102010702	RIM. DISINFETTANTI AD USO VETERINARIO	0,00	0,00
102010703	RIM. MATERIALI CHIRURGICI AD USO VETERINARIO	0,00	0,00
102010704	RIM. MATERIALI SANITARI AD USO VETERINARIO	0,00	0,00
102010706	RIM. MATERIALI DIAGNOSTICI AD USO VETERINARIO	0,00	0,00
102010706	RIM. MANGIMI AD USO ZOOTECNICO	0,00	0,00
102010707	RIM. MARCHE AURICOLARI	0,00	0,00
102010708	RIM. DISINFESTANTI	0,00	0,00
102010801	RIM. VETRERIE E MATERIALE PLASTICO PER LABORATORIO	12.360,44	0,00
102010802	RIM. PRODOTTI PER USO GENERICO DI LABORATORIO	0,00	0,00
102010803	RIM. SOLUZIONI PER EMODIALISI	0,00	0,00
102010804	RIM. ALTRI BENI E PRODOTTI SANITARI	0,00	0,00
102010805	FONDO DEPREZZAMENTO MAGAZZINO PRODOTTI SANITARI	0,00	0,00
102010901	ACCONTI PER ACQUISTO DI BENI E PRODOTTI SANITARI	0,00	0,00
102011001	PRODOTTI ALIMENTARI	0,00	0,00
102011101	MATERIALI DI GUARDAROBA, DI PULIZIA, E DI CONVIVENZA IN GENERE	1.525,28	0,00
102011201	COMBUSTIBILI, CARBURANTI E LUBRIFICANTI	0,00	0,00
102011301	SUPPORTI INFORMATICI	41.941,12	0,00
102011302	CANCELLERIA E STAMPATI	44.990,56	0,00
102011401	MATERIALE PER LA MANUTENZIONE	0,00	0,00
102011501	ALTRI BENI E PRODOTTI NON SANITARI	125,22	0,00
102011502	FONDO DEPREZZAMENTO MAGAZZINO PRODOTTI NON SANITARI	0,00	0,00
102011601	ACCONTI PER ACQUISTO DI BENI E PRODOTTI NON SANITARI	0,00	0,00
102020101	CREDITI VISTATO PER SPESA CORRENTE - INTEGRAZIONE A NORMA DEL D.L.VO 56/2000	0,00	0,00
102020201	CREDITI VISTATO PER SPESA CORRENTE - FSN	0,00	0,00
102020301	CREDITI VISTATO PER MOBILITÀ ATTIVA PUBBLICA EXTRAREGIONALE	0,00	0,00
102020302	CREDITI VISTATO PER MOBILITÀ ATTIVA PRIVATA EXTRAREGIONALE	0,00	0,00
102020401	CREDITI VISTATO PER MOBILITÀ ATTIVA INTERNAZIONALE	0,00	0,00
102020501	CREDITI VISTATO PER ACCONTO QUOTA FABBISOGNO SANITARIO REGIONALE STANDARD	0,00	0,00
102020601	CREDITI VISTATO PER FINANZIAMENTO SANITARIO AGGIUNTIVO CORRENTE	0,00	0,00
102020701	CREDITI VISTATO PER SPESA CORRENTE - ALTRO	0,00	0,00
102020801	CREDITI VISTATO PER FINANZIAMENTI PER INVESTIMENTI	1.626.532,24	0,00
102020901	CREDITI VISTATO PER RICERCA CORRENTE - MINISTERO DELLA SALUTE	7.539.652,72	0,00
102020902	CREDITI VISTATO PER RICERCA FINALIZZATA - MINISTERO DELLA SALUTE	480.698,83	0,00
102020903	CREDITI VISTATO PER RICERCA - ALTRE AMMINISTRAZIONI CENTRALI	0,00	0,00
102020904	CREDITI VISTATO PER RICERCA - FINANZIAMENTI PER INVESTIMENTI	0,00	0,00
102021001	CREDITI V/PREFETTURE	0,00	0,00
102021101	CREDITI VIREG O PROV AUT PER SPESA CORRENTE - IRAP	0,00	0,00
102021102	CREDITI VIREG O PROV AUT PER SPESA CORRENTE - ADDIZIONALE IRPEF	0,00	0,00
102021103	CREDITI VIREG O PROV AUT PER QUOTA FSR	0,00	0,00
102021104	CREDITI VIREG O PROV AUT PER MOBILITÀ ATTIVA INTRAREGIONALE	0,00	0,00
102021105	CREDITI VIREG O PROV AUT PER MOBILITÀ ATTIVA EXTRAREGIONALE	0,00	0,00
102021106	CRED VIREG O PROV AUT PER ACC QUOTA FSR	0,00	0,00
102021107	CREDITI VIREG O PROV AUT PER FIN SAN AGGIUNTIVO CORRENTE LEA	0,00	0,00
102021108	CREDITI VIREG O PROV AUT PER FIN SAN AGGIUNTIVO CORRENTE EXTRA LEA	0,00	0,00
102021109	CREDITI VIREGIONE O PROVINCIA AUTONOMA PER SPESA CORRENTE - ALTRO	121.164,74	0,00
102021110	CREDITI VIREGIONE O PROVINCIA AUTONOMA PER RICERCA	2.122,00	0,00
102021201	CREDITI VIREGIONE O PROVINCIA AUTONOMA PER FINANZIAMENTI PER INVESTIMENTI	1.503.126,89	0,00
102021202	CREDITI VIREGIONE O PROVINCIA AUTONOMA PER INCREMENTO FONDO DOTAZIONE	0,00	0,00
102021203	CREDITI VIREGIONE O PROVINCIA AUTONOMA PER RIPIANO PERDITE	0,00	0,00
102021204	CREDITI VIREGIONE PER COPERTURA DEBITI AL 31/12/2005	0,00	0,00
102021205	CREDITI VIREGIONE O PROVINCIA AUTONOMA PER RICOSTITUZIONE RISORSE DA INVESTIMENTI ESERCIZI PRECEDENTI	0,00	0,00
102021301	CREDITI VICOMUN	0,00	0,00
102021401	CREDITI VIASL ROMA A - PER MOBILITÀ IN COMPENSAZIONE	0,00	0,00
102021402	CREDITI VIASL ROMA B - PER MOBILITÀ IN COMPENSAZIONE	0,00	0,00
102021403	CREDITI VIASL ROMA C - PER MOBILITÀ IN COMPENSAZIONE	0,00	0,00
102021404	CREDITI VIASL ROMA D - PER MOBILITÀ IN COMPENSAZIONE	0,00	0,00
102021405	CREDITI VIASL ROMA E - PER MOBILITÀ IN COMPENSAZIONE	0,00	0,00
102021406	CREDITI VIASL ROMA F - PER MOBILITÀ IN COMPENSAZIONE	0,00	0,00
102021407	CREDITI VIASL ROMA G - PER MOBILITÀ IN COMPENSAZIONE	0,00	0,00
102021408	CREDITI VIASL ROMA H - PER MOBILITÀ IN COMPENSAZIONE	0,00	0,00

102021409	CREDITI WASL VITERBO - PER MOBILITÀ IN COMPENSAZIONE	0,00	0,00
102021410	CREDITI WASL RIETI - PER MOBILITÀ IN COMPENSAZIONE	0,00	0,00
102021411	CREDITI WASL LATINA - PER MOBILITÀ IN COMPENSAZIONE	0,00	0,00
102021412	CREDITI WASL FROSINONE - PER MOBILITÀ IN COMPENSAZIONE	0,00	0,00
102021413	CREDITI WS.CAMILLO FORLANINI - PER MOBILITÀ IN COMPENSAZIONE	0,00	0,00
102021414	CREDITI WS.GIOVANNI ADDOLORATA- PER MOBILITÀ IN COMPENSAZIONE	0,00	0,00
102021415	CREDITI WS. FILIPPO NERI - PER MOBILITÀ IN COMPENSAZIONE	0,00	0,00
102021416	CREDITI WPOLICLINICO UMBERTO I - PER MOBILITÀ IN COMPENSAZIONE	0,00	0,00
102021417	CREDITI WIFO - PER MOBILITÀ IN COMPENSAZIONE	0,00	0,00
102021418	CREDITI WINMI - PER MOBILITÀ IN COMPENSAZIONE	0,00	0,00
102021419	CREDITI WS.ANDREA - PER MOBILITÀ IN COMPENSAZIONE	0,00	0,00
102021420	CREDITI WPOLICLINICO TOR VERGATA - PER MOBILITÀ IN COMPENSAZIONE	0,00	0,00
102021421	CREDITI VARES - PER MOBILITÀ IN COMPENSAZIONE	0,00	0,00
102021422	CREDITI WASL ROMA A - PER MOBILITÀ NON IN COMPENSAZIONE	0,00	0,00
102021423	CREDITI WASL ROMA B - PER MOBILITÀ NON IN COMPENSAZIONE	0,00	0,00
102021424	CREDITI WASL ROMA C - PER MOBILITÀ NON IN COMPENSAZIONE	0,00	0,00
102021425	CREDITI WASL ROMA D - PER MOBILITÀ NON IN COMPENSAZIONE	0,00	0,00
102021426	CREDITI WASL ROMA E - PER MOBILITÀ NON IN COMPENSAZIONE	0,00	0,00
102021427	CREDITI WASL ROMA F - PER MOBILITÀ NON IN COMPENSAZIONE	0,00	0,00
102021428	CREDITI WASL ROMA G - PER MOBILITÀ NON IN COMPENSAZIONE	0,00	0,00
102021429	CREDITI WASL ROMA H - PER MOBILITÀ NON IN COMPENSAZIONE	0,00	0,00
102021430	CREDITI WASL VITERBO - PER MOBILITÀ NON IN COMPENSAZIONE	0,00	0,00
102021431	CREDITI WASL RIETI - PER MOBILITÀ NON IN COMPENSAZIONE	0,00	0,00
102021432	CREDITI WASL LATINA - PER MOBILITÀ NON IN COMPENSAZIONE	0,00	0,00
102021433	CREDITI WASL FROSINONE - PER MOBILITÀ NON IN COMPENSAZIONE	0,00	0,00
102021434	CREDITI WS.CAMILLO FORLANINI - PER MOBILITÀ NON IN COMPENSAZIONE	0,00	0,00
102021435	CREDITI WS.GIOVANNI ADDOLORATA- PER MOBILITÀ NON IN COMPENSAZIONE	0,00	0,00
102021436	CREDITI WS. FILIPPO NERI - PER MOBILITÀ NON IN COMPENSAZIONE	0,00	0,00
102021437	CREDITI WPOLICLINICO UMBERTO I - PER MOBILITÀ NON IN COMPENSAZIONE	0,00	0,00
102021438	CREDITI WIFO - PER MOBILITÀ NON IN COMPENSAZIONE	0,00	0,00
102021439	CREDITI WINMI - PER MOBILITÀ NON IN COMPENSAZIONE	0,00	0,00
102021440	CREDITI WS.ANDREA - PER MOBILITÀ NON IN COMPENSAZIONE	0,00	0,00
102021441	CREDITI WPOLICLINICO TOR VERGATA - PER MOBILITÀ NON IN COMPENSAZIONE	0,00	0,00
102021442	CREDITI VARES - PER MOBILITÀ NON IN COMPENSAZIONE	0,00	0,00
102021443	CREDITI WASL ROMA A - PER ALTRE PRESTAZIONI	0,00	0,00
102021444	CREDITI WASL ROMA B - PER ALTRE PRESTAZIONI	0,00	0,00
102021445	CREDITI WASL ROMA C - PER ALTRE PRESTAZIONI	0,00	0,00
102021446	CREDITI WASL ROMA D - PER ALTRE PRESTAZIONI	0,00	0,00
102021447	CREDITI WASL ROMA E - PER ALTRE PRESTAZIONI	0,00	0,00
102021448	CREDITI WASL ROMA F - PER ALTRE PRESTAZIONI	0,00	0,00
102021449	CREDITI WASL ROMA G - PER ALTRE PRESTAZIONI	0,00	0,00
102021450	CREDITI WASL ROMA H - PER ALTRE PRESTAZIONI	0,00	0,00
102021451	CREDITI WASL VITERBO - PER ALTRE PRESTAZIONI	5.711,50	0,00
102021452	CREDITI WASL RIETI - PER ALTRE PRESTAZIONI	124.897,13	0,00
102021453	CREDITI WASL LATINA - PER ALTRE PRESTAZIONI	57.426,46	0,00
102021454	CREDITI WASL FROSINONE - PER ALTRE PRESTAZIONI	19.517,12	0,00
102021455	CREDITI WS.CAMILLO FORLANINI - PER ALTRE PRESTAZIONI	292.043,80	0,00
102021456	CREDITI WS.GIOVANNI ADDOLORATA - PER ALTRE PRESTAZIONI	88.247,62	0,00
102021457	CREDITI WS. FILIPPO NERI - PER ALTRE PRESTAZIONI	0,00	0,00
102021458	CREDITI WPOLICLINICO UMBERTO I - PER ALTRE PRESTAZIONI	21.619,78	0,00
102021459	CREDITI WIFO - PER ALTRE PRESTAZIONI	0,00	0,00
102021460	CREDITI WINMI - PER ALTRE PRESTAZIONI	254.958,10	0,00
102021461	CREDITI WS.ANDREA - PER ALTRE PRESTAZIONI	24.643,32	0,00
102021462	CREDITI WPOLICLINICO TOR VERGATA - PER ALTRE PRESTAZIONI	57.057,21	0,00
102021463	CREDITI VARES - PER ALTRE PRESTAZIONI	0,00	0,00
102021464	FONDO SVALUTAZIONE CREDITI	0,00	0,00
102021477	CREDITI WASL ROMA 1 - PER ALTRE PRESTAZIONI	122.431,31	0,00
102021478	CREDITI WASL ROMA 2 - PER ALTRE PRESTAZIONI	707.735,14	0,00
102021479	CREDITI WASL ROMA 3 - PER ALTRE PRESTAZIONI	88.873,85	0,00
102021480	CREDITI WASL ROMA 4 - PER ALTRE PRESTAZIONI	149.683,94	0,00
102021481	CREDITI WASL ROMA 5 - PER ALTRE PRESTAZIONI	387.481,23	0,00
102021482	CREDITI WASL ROMA 6 - PER ALTRE PRESTAZIONI	19.697,51	0,00
102021501	CREDITI WASL ROMA A - PER ACCONTO QUOTA FSR DA DISTRIBUIRE	0,00	0,00
102021502	CREDITI WASL ROMA B - PER ACCONTO QUOTA FSR DA DISTRIBUIRE	0,00	0,00
102021503	CREDITI WASL ROMA C - PER ACCONTO QUOTA FSR DA DISTRIBUIRE	0,00	0,00
102021504	CREDITI WASL ROMA D - PER ACCONTO QUOTA FSR DA DISTRIBUIRE	0,00	0,00
102021505	CREDITI WASL ROMA E - PER ACCONTO QUOTA FSR DA DISTRIBUIRE	0,00	0,00

102021506	CREDITI WASL ROMA F - PER ACCONTO QUOTA FSR DA DISTRIBUIRE	0,00	0,00
102021507	CREDITI WASL ROMA G - PER ACCONTO QUOTA FSR DA DISTRIBUIRE	0,00	0,00
102021508	CREDITI WASL ROMA H - PER ACCONTO QUOTA FSR DA DISTRIBUIRE	0,00	0,00
102021509	CREDITI WASL VITERBO - PER ACCONTO QUOTA FSR DA DISTRIBUIRE	0,00	0,00
102021510	CREDITI WASL RETI - PER ACCONTO QUOTA FSR DA DISTRIBUIRE	0,00	0,00
102021511	CREDITI WASL LATINA - PER ACCONTO QUOTA FSR DA DISTRIBUIRE	0,00	0,00
102021512	CREDITI WASL FROSINONE - PER ACCONTO QUOTA FSR DA DISTRIBUIRE	0,00	0,00
102021513	CREDITI VIS CAMILLO FORLANINI - PER ACCONTO QUOTA FSR DA DISTRIBUIRE	0,00	0,00
102021514	CREDITI VIS GIOVANNI ADDOLORATA - PER ACCONTO QUOTA FSR DA DISTRIBUIRE	0,00	0,00
102021515	CREDITI VIS FILIPPO NERI - PER ACCONTO QUOTA FSR DA DISTRIBUIRE	0,00	0,00
102021516	CREDITI WIPOLICLINICO UMBERTO I - PER ACCONTO QUOTA FSR DA DISTRIBUIRE	0,00	0,00
102021517	CREDITI WIFO - PER ACCONTO QUOTA FSR DA DISTRIBUIRE	0,00	0,00
102021518	CREDITI WINMI - PER ACCONTO QUOTA FSR DA DISTRIBUIRE	0,00	0,00
102021519	CREDITI VIS ANDREA - PER ACCONTO QUOTA FSR DA DISTRIBUIRE	0,00	0,00
102021520	CREDITI WIPOLICLINICO TOR VERGATA - PER ACCONTO QUOTA FSR DA DISTRIBUIRE	0,00	0,00
102021521	CREDITI WARES - PER ACCONTO QUOTA FSR DA DISTRIBUIRE	0,00	0,00
102021601	CREDITI WAZIENDE SANITARIE PUBBLICHE EXTRAREGIONE	0,00	0,00
102021701	CREDITI WENTI REGIONALI	0,00	0,00
102021801	CREDITI WSPERIMENTAZIONI GESTIONALI	0,00	0,00
102021901	CREDITI WIARPA	0,00	0,00
102021902	CREDITI WIALTRE PARTECIPATE	0,00	0,00
102022001	ERARIO C/RES	13.599,54	0,00
102022002	ERARIO C/RES PER ACCONTI VERSATI	0,00	0,00
102022003	ERARIO C/RITENUTE	23.481,16	0,00
102022004	ERARIO C/IVA IN SOSPENSIONE SU FATTURE DI ACQUISTO	0,00	0,00
102022005	ERARIO C/IVA PER ACCONTI VERSATI	0,00	0,00
102022006	ERARIO C/IVA CHIESTA A RIMBORSO	0,00	0,00
102022007	CREDITO VERSO ERARIO PER IMPOSTE ANTICIPATE	0,00	0,00
102022101	CREDITI WCLIENTI PRIVATI	1.572.210,43	0,00
102022102	CREDITI WUTENZA PER PROVENTI DA TICKET	0,00	0,00
102022103	CREDITI WCLIENTI PRIVATI PER ANTICIPI MOBILITÀ ATTIVA	0,00	0,00
102022104	CREDITI PER FATTURE E NOTE DI CREDITO DA EMETTERE	0,00	0,00
102022105	CREDITI WISOCIETÀ CONTROLLATE E COLLEGATE	0,00	0,00
102022106	CREDITI WDIPENDENTI	4.999,78	0,00
102022107	ACCONTI VERSO EROGATORI (PRIVATI ACCREDITATI E CONVENZIONATI) DI PRESTAZIONI SANITARIE	0,00	0,00
102022108	ACCONTI VERSO ALTRI FORNITORI	22.622,63	0,00
102022109	CREDITI PER FATTURE DA EMETTERE	1.524.274,39	0,00
102022111	FONDO SVALUTAZIONE CREDITI WCLIENTI PRIVATI	0,00	140.241,31
102022201	CREDITI WGESTIONI LIQUIDATORIE	0,00	0,00
102022301	CREDITI WIALTRI SOGGETTI PUBBLICI	5.626.815,14	0,00
102022401	CREDITI WIALTRI SOGGETTI PUBBLICI PER RICERCA	0,00	0,00
102022501	ALTRI CREDITI DIVERSI	0,00	0,00
102022601	FONDO SVALUTAZIONE CREDITI	0,00	0,00
102030101	PARTECIPAZIONI IN IMPRESE CONTROLLATE	0,00	0,00
102030102	PARTECIPAZIONI IN IMPRESE COLLEGATE	0,00	0,00
102030103	PARTECIPAZIONI IN ALTRE IMPRESE	0,00	0,00
102030201	ALTRI TITOLI CHE NON COSTITUISCONO IMMOBILIZZAZIONI	0,00	0,00
102040101	CASSA	2.800,00	0,00
102040201	ISTITUTO TESORIERE	359.311,77	0,00
102040301	TESORERIA UNICA	0,00	0,00
102040401	CONTO CORRENTE POSTALE	164.887,10	0,00
103010101	RATEI ATTIVI	0,00	0,00
103010201	RATEI ATTIVI WAZIENDE SANITARIE PUBBLICHE DELLA REGIONE	0,00	0,00
103020101	RISCONTI ATTIVI	1.389.412,42	0,00
103020201	RISCONTI ATTIVI WAZIENDE SANITARIE PUBBLICHE DELLA REGIONE	0,00	0,00
201010101	FONDO DI DOTAZIONE	0,00	7.896.471,07
201020101	FINANZIAMENTI PER BENI DI PRIMA DOTAZIONE	0,00	0,00
201020201	FINANZIAMENTI DA STATO PER INVESTIMENTI - EX ART. 20 LEGGE 67/88	0,00	107.150.848,68
201020301	FINANZIAMENTI DA STATO PER INVESTIMENTI - RICERCA	0,00	1.224.387,76
201020401	FINANZIAMENTI DA STATO PER INVESTIMENTI - ALTRO	0,00	0,00
201020501	FINANZIAMENTI DA REGIONE PER INVESTIMENTI	0,00	6.461.853,49
201020601	FINANZIAMENTI DA ALTRI SOGGETTI PUBBLICI PER INVESTIMENTI	0,00	0,00
201020701	FINANZIAMENTI PER INVESTIMENTI DA RETTIFICA CONTRIBUTI IN CONTO ESERCIZIO	0,00	2.834.249,29
201030101	RISERVE DA DONAZIONI E LASCITI VINCOLATI AD INVESTIMENTI	0,00	50.600,00
201040101	RISERVE DA RIVALUTAZIONI	0,00	0,00
201040201	RISERVE DA PLUSVALENZE DA REINVESTIRE	0,00	0,00

201040301	CONTRIBUTI DA REINVESTIRE	0,00	0,00
201040401	RISERVE DA UTILI D'ESERCIZIO DESTINATI AD INVESTIMENTI	0,00	0,00
201040501	RISERVE DIVERSE	0,00	672.359,00
201050101	CONTRIBUTI PER COPERTURA DEBITI AL 31/12/2005	0,00	0,00
201050201	CONTRIBUTI PER RICOSTITUZIONE RISORSE DA INVESTIMENTI (ESERCIZI PRECEDENTI)	0,00	0,00
201050301	CONTRIBUTI PER RIPIANI PERDITE ANNO PRECEDENTE	0,00	0,00
201050302	CONTRIBUTI PER RIPIANI PERDITE ANNI PRECEDENTI	0,00	30.836.018,86
201050303	ALTRO	0,00	0,00
201060101	UTILI (PERDITE) PORTATI A NUOVO	50.779.614,32	0,00
201070101	UTILE (PERDITA) D'ESERCIZIO	0,00	0,00
202020101	FONDI PER IMPOSTE, ANCHE DIFFERITE	0,00	0,00
202020101	FONDO RISCHI PER CAUSE CIVILI ED ONERI PROCESSUALI	0,00	12.846.474,68
202020201	FONDO RISCHI PER CONTENZIOSO PERSONALE DIPENDENTE	0,00	552.577,19
202020301	FONDO RISCHI CONNESSI ALL'ACQUISTO DI PRESTAZIONI SANITARIE DA PRIVATO	0,00	0,00
202020401	FONDO RISCHI PER COPERTURA DIRETTA DEI RISCHI (AUTOASSICURAZIONE)	0,00	2.392.959,91
202020501	ALTRI FONDI RISCHI	0,00	0,00
202030101	FSR INDISTINTO DA DISTRIBUIRE	0,00	0,00
202030201	QUOTA PER RINNOVO CONVENZIONI L. 135/08	0,00	0,00
202030202	QUOTA PER EMERSIONE EXTRACOMUNITARI L. 102/09	0,00	0,00
202030203	QUOTA PER MEDICINA PENITENZIARIA DLVO 230/99	0,00	0,00
202030204	QUOTA PER HANSENIANI L. 31/88	0,00	0,00
202030205	QUOTA PER FIBROSI CISTICA L. 362/98	0,00	0,00
202030206	QUOTA PER EXTRACOMUNITARI IRREGOLARI L. 40/98	0,00	0,00
202030207	QUOTA PER FONDO ESCLUSIVITÀ L. 488/99	0,00	0,00
202030208	QUOTA PER BORSE STUDIO MG L. 109/88	0,00	0,00
202030209	QUOTA PER VETERINARIA L. 218/88	0,00	0,00
202030210	QUOTA PER AIDS L. 135/90	0,00	0,00
202030211	QUOTA PER PROGETTI DI PSN L. 862/95	0,00	0,00
202030212	QUOTA PER MUTUI PRE-RIFORMA	0,00	0,00
202030213	QUOTA PER BORSE STUDIO SPECIALIZZANDI	0,00	0,00
202030301	FONDO PER RIPIANO DISAVANZI PREGRESSI	0,00	0,00
202030401	FONDO FINANZIAMENTO SANITARIO AGGIUNTIVO CORRENTE LEA	0,00	0,00
202030501	FONDO FINANZIAMENTO SANITARIO AGGIUNTIVO CORRENTE EXTRA LEA	0,00	0,00
202030601	FONDO FINANZIAMENTO PER RICERCA	0,00	0,00
202030701	FONDO FINANZIAMENTO PER INVESTIMENTI	0,00	0,00
202040101	QUOTE INUTILIZZATE CONTRIBUTI DA REGIONE O PROV. AUT. PER QUOTA F.S. VINCOLATO	0,00	0,00
202040102	QUOTE INUTILIZZATE CONTRIBUTI DA REGIONE PER RINNOVO CONVENZIONI L. 135/08	0,00	0,00
202040103	QUOTE INUTILIZZATE CONTRIBUTI DA REGIONE PER EMERSIONE EXTRACOMUNITARI L. 102/09	0,00	0,00
202040104	QUOTE INUTILIZZATE CONTRIBUTI DA REGIONE PER MEDICINA PENITENZIARIA DLVO 230/99	0,00	0,00
202040105	QUOTE INUTILIZZATE CONTRIBUTI DA REGIONE PER HANSENIANI L. 31/88	0,00	0,00
202040106	QUOTE INUTILIZZATE CONTRIBUTI DA REGIONE PER FIBROSI CISTICA L. 362/98	0,00	0,00
202040107	QUOTE INUTILIZZATE CONTRIBUTI DA REGIONE PER EXTRACOMUNITARI IRREGOLARI L. 40/98	0,00	0,00
202040108	QUOTE INUTILIZZATE CONTRIBUTI DA REGIONE PER FONDO ESCLUSIVITÀ L. 488/99	0,00	0,00
202040109	QUOTE INUTILIZZATE CONTRIBUTI DA REGIONE PER BORSE STUDIO MG L. 109/88	0,00	0,00
202040110	QUOTE INUTILIZZATE CONTRIBUTI DA REGIONE PER VETERINARIA L. 218/88	0,00	0,00
202040111	QUOTE INUTILIZZATE CONTRIBUTI DA REGIONE PER AIDS L. 135/90	0,00	0,00
202040112	QUOTE INUTILIZZATE CONTRIBUTI DA REGIONE PER PROGETTI DI PSN L. 862/95	0,00	5.232.043,34
202040113	QUOTE INUTILIZZATE CONTRIBUTI DA REGIONE PER MUTUI PRE-RIFORMA	0,00	0,00
202040114	QUOTE INUTILIZZATE CONTRIBUTI DA REGIONE PER BORSE STUDIO SPECIALIZZANDI	0,00	0,00
202040201	QUOTE INUTILIZZATE CONTRIBUTI VINCOLATI DA REGIONE (EXTRA FONDO)	0,00	0,00
202040301	QUOTE INUT CONTR VINC DA SOGG PUBBL (EXTRA FONDO)	0,00	0,00
202040401	QUOTE INUTILIZZATE CONTRIBUTI PER RICERCA	0,00	1.664.884,52
202040501	QUOTE INUTILIZZATE CONTRIBUTI VINCOLATI DA PRIVATI	0,00	2.468.513,22
202050101	FONDI INTEGRATIVI PENSIONE	0,00	0,00
202050201	FONDO RINNOVI CONTRATTUALI PERSONALE DIPENDENTE	0,00	204.398,00
202050301	FONDO RINNOVI CONVENZIONI MMG/PLS/MCA	0,00	0,00
202050401	FONDO RINNOVI CONVENZIONI MEDICI SUMAI	0,00	0,00
202050501	ALTRI FONDI PER ONERI E SPESE	0,00	2.788.450,24
203010101	FONDO PER PREMI OPEROSITÀ MEDICI SUMAI	0,00	0,00
203020101	FONDO PER TRATTAMENTO DI FINE RAPPORTO DIPENDENTI	0,00	0,00
204010101	DEBITI PER MUTUI PASSIVI	0,00	0,00
204020101	DEBITI VISTATO PER MOBILITÀ PASSIVA EXTRAREGIONALE	0,00	0,00
204020201	DEBITI VISTATO PER MOBILITÀ PASSIVA INTERNAZIONALE	0,00	0,00
204020301	ACCONTO QUOTA FSR VISTATO	0,00	0,00

204020401	DEBITI STATO PER RESTITUZIONE FINANZIAMENTI - PER RICERCA	0,00	0,00
204020501	ALTRI DEBITI STATO	0,00	0,00
204030101	DEBITI WREGIONE O PROVINCIA AUTONOMA PER FINANZIAMENTI	0,00	0,00
204030201	DEBITI WREGIONE O PROVINCIA AUTONOMA PER MOBILITÀ PASSIVA INTRAREGIONALE	0,00	0,00
204030301	DEBITI WREGIONE O PROVINCIA AUTONOMA PER MOBILITÀ PASSIVA EXTRAREGIONALE	0,00	0,00
204030401	ACCONTO QUOTA FSR DA REGIONE O PROVINCIA AUTONOMA	0,00	0,00
204030501	ALTRI DEBITI WREGIONE O PROVINCIA AUTONOMA	0,00	0,00
204040101	DEBITI WCOMUNI	0,00	342.874,47
204050101	DEBITI WASL ROMA A - PER QUOTA FSR	0,00	0,00
204050102	DEBITI WASL ROMA B - PER QUOTA FSR	0,00	0,00
204050103	DEBITI WASL ROMA C - PER QUOTA FSR	0,00	0,00
204050104	DEBITI WASL ROMA D - PER QUOTA FSR	0,00	0,00
204050105	DEBITI WASL ROMA E - PER QUOTA FSR	0,00	0,00
204050106	DEBITI WASL ROMA F - PER QUOTA FSR	0,00	0,00
204050107	DEBITI WASL ROMA G - PER QUOTA FSR	0,00	0,00
204050108	DEBITI WASL ROMA H - PER QUOTA FSR	0,00	0,00
204050109	DEBITI WASL VITERBO - PER QUOTA FSR	0,00	0,00
204050110	DEBITI WASL RIETI - PER QUOTA FSR	0,00	0,00
204050111	DEBITI WASL LATINA - PER QUOTA FSR	0,00	0,00
204050112	DEBITI WASL FROSINONE - PER QUOTA FSR	0,00	0,00
204050113	DEBITI WS. CAMILLO FORLANINI - PER QUOTA FSR	0,00	0,00
204050114	DEBITI WS. GIOVANNI ADDOLORATA - PER QUOTA FSR	0,00	0,00
204050115	DEBITI WS. FILIPPO NERI - PER QUOTA FSR	0,00	0,00
204050116	DEBITI WPOLICLINICO UMBERTO I - PER QUOTA FSR	0,00	0,00
204050117	DEBITI WIFO - PER QUOTA FSR	0,00	0,00
204050118	DEBITI WINMI - PER QUOTA FSR	0,00	0,00
204050118	DEBITI WS. ANDREA - PER QUOTA FSR	0,00	0,00
204050120	DEBITI WPOLICLINICO TOR VERGATA - PER QUOTA FSR	0,00	0,00
204050121	DEBITI WARES - PER QUOTA FSR	0,00	0,00
204050201	DEBITI WASL ROMA A - PER FINANZIAMENTO SANITARIO AGGIUNTIVO CORRENTE LEA	0,00	0,00
204050202	DEBITI WASL ROMA B - PER FINANZIAMENTO SANITARIO AGGIUNTIVO CORRENTE LEA	0,00	0,00
204050203	DEBITI WASL ROMA C - PER FINANZIAMENTO SANITARIO AGGIUNTIVO CORRENTE LEA	0,00	0,00
204050204	DEBITI WASL ROMA D - PER FINANZIAMENTO SANITARIO AGGIUNTIVO CORRENTE LEA	0,00	0,00
204050205	DEBITI WASL ROMA E - PER FINANZIAMENTO SANITARIO AGGIUNTIVO CORRENTE LEA	0,00	0,00
204050205	DEBITI WASL ROMA F - PER FINANZIAMENTO SANITARIO AGGIUNTIVO CORRENTE LEA	0,00	0,00
204050207	DEBITI WASL ROMA G - PER FINANZIAMENTO SANITARIO AGGIUNTIVO CORRENTE LEA	0,00	0,00
204050208	DEBITI WASL ROMA H - PER FINANZIAMENTO SANITARIO AGGIUNTIVO CORRENTE LEA	0,00	0,00
204050209	DEBITI WASL VITERBO - PER FINANZIAMENTO SANITARIO AGGIUNTIVO CORRENTE LEA	0,00	0,00
204050210	DEBITI WASL RIETI - PER FINANZIAMENTO SANITARIO AGGIUNTIVO CORRENTE LEA	0,00	0,00
204050211	DEBITI WASL LATINA - PER FINANZIAMENTO SANITARIO AGGIUNTIVO CORRENTE LEA	0,00	0,00
204050212	DEBITI WASL FROSINONE - PER FINANZIAMENTO SANITARIO AGGIUNTIVO CORRENTE LEA	0,00	0,00
204050213	DEBITI WS. CAMILLO FORLANINI - PER FINANZIAMENTO SANITARIO AGGIUNTIVO CORRENTE LEA	0,00	0,00
204050214	DEBITI WS. GIOVANNI ADDOLORATA - PER FINANZIAMENTO SANITARIO AGGIUNTIVO CORRENTE LEA	0,00	0,00
204050215	DEBITI WS. FILIPPO NERI - PER FINANZIAMENTO SANITARIO AGGIUNTIVO CORRENTE LEA	0,00	0,00
204050216	DEBITI WPOLICLINICO UMBERTO I - PER FINANZIAMENTO SANITARIO AGGIUNTIVO CORRENTE LEA	0,00	0,00
204050217	DEBITI WIFO - PER FINANZIAMENTO SANITARIO AGGIUNTIVO CORRENTE LEA	0,00	0,00
204050218	DEBITI WINMI - PER FINANZIAMENTO SANITARIO AGGIUNTIVO CORRENTE LEA	0,00	0,00
204050219	DEBITI WS. ANDREA - PER FINANZIAMENTO SANITARIO AGGIUNTIVO CORRENTE LEA	0,00	0,00
204050220	DEBITI WPOLICLINICO TOR VERGATA - PER FINANZIAMENTO SANITARIO AGGIUNTIVO CORRENTE LEA	0,00	0,00
204050221	DEBITI WARES - PER FINANZIAMENTO SANITARIO AGGIUNTIVO CORRENTE LEA	0,00	0,00
204050301	DEBITI WASL ROMA A - PER FINANZIAMENTO SANITARIO AGGIUNTIVO CORRENTE EXTRA LEA	0,00	0,00
204050302	DEBITI WASL ROMA B - PER FINANZIAMENTO SANITARIO AGGIUNTIVO CORRENTE EXTRA LEA	0,00	0,00
204050303	DEBITI WASL ROMA C - PER FINANZIAMENTO SANITARIO AGGIUNTIVO CORRENTE EXTRA LEA	0,00	0,00
204050304	DEBITI WASL ROMA D - PER FINANZIAMENTO SANITARIO AGGIUNTIVO CORRENTE EXTRA LEA	0,00	0,00
204050305	DEBITI WASL ROMA E - PER FINANZIAMENTO SANITARIO AGGIUNTIVO CORRENTE EXTRA LEA	0,00	0,00
204050306	DEBITI WASL ROMA F - PER FINANZIAMENTO SANITARIO AGGIUNTIVO CORRENTE EXTRA LEA	0,00	0,00
204050307	DEBITI WASL ROMA G - PER FINANZIAMENTO SANITARIO AGGIUNTIVO CORRENTE EXTRA LEA	0,00	0,00
204050308	DEBITI WASL ROMA H - PER FINANZIAMENTO SANITARIO AGGIUNTIVO CORRENTE EXTRA LEA	0,00	0,00

204050309	DEBITI WASL VITERBO - PER FINANZIAMENTO SANITARIO AGGIUNTIVO CORRENTE EXTRA LEA	0,00	0,00
204050310	DEBITI WASL RIETI - PER FINANZIAMENTO SANITARIO AGGIUNTIVO CORRENTE EXTRA LEA	0,00	0,00
204050311	DEBITI WASL LATINA - PER FINANZIAMENTO SANITARIO AGGIUNTIVO CORRENTE EXTRA LEA	0,00	0,00
204050312	DEBITI WASL FROSINONE - PER FINANZIAMENTO SANITARIO AGGIUNTIVO CORRENTE EXTRA LEA	0,00	0,00
204050313	DEBITI V/S. CAMILLO FORLANINI - PER FINANZIAMENTO SANITARIO AGGIUNTIVO CORRENTE EXTRA LEA	0,00	0,00
204050314	DEBITI V/S. GIOVANNI ADDOLORATA - PER FINANZIAMENTO SANITARIO AGGIUNTIVO CORRENTE EXTRA LEA	0,00	0,00
204050315	DEBITI V/S. FILIPPO NERI - PER FINANZIAMENTO SANITARIO AGGIUNTIVO CORRENTE EXTRA LEA	0,00	0,00
204050316	DEBITI VIPOLICLINICO UMBERTO I - PER FINANZIAMENTO SANITARIO AGGIUNTIVO CORRENTE EXTRA LEA	0,00	0,00
204050317	DEBITI WIFO - PER FINANZIAMENTO SANITARIO AGGIUNTIVO CORRENTE EXTRA LEA	0,00	0,00
204050318	DEBITI WINMI - PER FINANZIAMENTO SANITARIO AGGIUNTIVO CORRENTE EXTRA LEA	0,00	0,00
204050319	DEBITI V/S. ANDREA - PER FINANZIAMENTO SANITARIO AGGIUNTIVO CORRENTE EXTRA LEA	0,00	0,00
204050320	DEBITI VIPOLICLINICO TOR VERGATA - PER FINANZIAMENTO SANITARIO AGGIUNTIVO CORRENTE EXTRA LEA	0,00	0,00
204050321	DEBITI WARES - PER FINANZIAMENTO SANITARIO AGGIUNTIVO CORRENTE EXTRA LEA	0,00	0,00
204050401	DEBITI WASL ROMA A - PER MOBILITÀ IN COMPENSAZIONE	0,00	0,00
204050402	DEBITI WASL ROMA B - PER MOBILITÀ IN COMPENSAZIONE	0,00	0,00
204050403	DEBITI WASL ROMA C - PER MOBILITÀ IN COMPENSAZIONE	0,00	0,00
204050404	DEBITI WASL ROMA D - PER MOBILITÀ IN COMPENSAZIONE	0,00	0,00
204050405	DEBITI WASL ROMA E - PER MOBILITÀ IN COMPENSAZIONE	0,00	0,00
204050406	DEBITI WASL ROMA F - PER MOBILITÀ IN COMPENSAZIONE	0,00	0,00
204050407	DEBITI WASL ROMA G - PER MOBILITÀ IN COMPENSAZIONE	0,00	0,00
204050408	DEBITI WASL ROMA H - PER MOBILITÀ IN COMPENSAZIONE	0,00	0,00
204050409	DEBITI WASL VITERBO - PER MOBILITÀ IN COMPENSAZIONE	0,00	0,00
204050410	DEBITI WASL RIETI - PER MOBILITÀ IN COMPENSAZIONE	0,00	0,00
204050411	DEBITI WASL LATINA - PER MOBILITÀ IN COMPENSAZIONE	0,00	0,00
204050412	DEBITI WASL FROSINONE - PER MOBILITÀ IN COMPENSAZIONE	0,00	0,00
204050413	DEBITI V/S. CAMILLO FORLANINI - PER MOBILITÀ IN COMPENSAZIONE	0,00	0,00
204050414	DEBITI V/S. GIOVANNI ADDOLORATA - PER MOBILITÀ IN COMPENSAZIONE	0,00	0,00
204050415	DEBITI V/S. FILIPPO NERI - PER MOBILITÀ IN COMPENSAZIONE	0,00	0,00
204050416	DEBITI VIPOLICLINICO UMBERTO I - PER MOBILITÀ IN COMPENSAZIONE	0,00	0,00
204050417	DEBITI WIFO - PER MOBILITÀ IN COMPENSAZIONE	0,00	0,00
204050418	DEBITI WINMI - PER MOBILITÀ IN COMPENSAZIONE	0,00	0,00
204050419	DEBITI V/S. ANDREA - PER MOBILITÀ IN COMPENSAZIONE	0,00	0,00
204050420	DEBITI VIPOLICLINICO TOR VERGATA - PER MOBILITÀ IN COMPENSAZIONE	0,00	0,00
204050421	DEBITI WARES - PER MOBILITÀ IN COMPENSAZIONE	0,00	0,00
204050501	DEBITI WASL ROMA A - PER MOBILITÀ NON IN COMPENSAZIONE	0,00	0,00
204050502	DEBITI WASL ROMA B - PER MOBILITÀ NON IN COMPENSAZIONE	0,00	0,00
204050503	DEBITI WASL ROMA C - PER MOBILITÀ NON IN COMPENSAZIONE	0,00	0,00
204050504	DEBITI WASL ROMA D - PER MOBILITÀ NON IN COMPENSAZIONE	0,00	0,00
204050505	DEBITI WASL ROMA E - PER MOBILITÀ NON IN COMPENSAZIONE	0,00	0,00
204050506	DEBITI WASL ROMA F - PER MOBILITÀ NON IN COMPENSAZIONE	0,00	0,00
204050507	DEBITI WASL ROMA G - PER MOBILITÀ NON IN COMPENSAZIONE	0,00	0,00
204050508	DEBITI WASL ROMA H - PER MOBILITÀ NON IN COMPENSAZIONE	0,00	0,00
204050509	DEBITI WASL VITERBO - PER MOBILITÀ NON IN COMPENSAZIONE	0,00	0,00
204050510	DEBITI WASL RIETI - PER MOBILITÀ NON IN COMPENSAZIONE	0,00	0,00
204050511	DEBITI WASL LATINA - PER MOBILITÀ NON IN COMPENSAZIONE	0,00	0,00
204050512	DEBITI WASL FROSINONE - PER MOBILITÀ NON IN COMPENSAZIONE	0,00	0,00
204050513	DEBITI V/S. CAMILLO FORLANINI - PER MOBILITÀ NON IN COMPENSAZIONE	0,00	0,00
204050514	DEBITI V/S. GIOVANNI ADDOLORATA - PER MOBILITÀ NON IN COMPENSAZIONE	0,00	0,00
204050515	DEBITI V/S. FILIPPO NERI - PER MOBILITÀ NON IN COMPENSAZIONE	0,00	0,00
204050516	DEBITI VIPOLICLINICO UMBERTO I - PER MOBILITÀ NON IN COMPENSAZIONE	0,00	0,00
204050517	DEBITI WIFO - PER MOBILITÀ NON IN COMPENSAZIONE	0,00	0,00
204050518	DEBITI WINMI - PER MOBILITÀ NON IN COMPENSAZIONE	0,00	0,00
204050519	DEBITI V/S. ANDREA - PER MOBILITÀ NON IN COMPENSAZIONE	0,00	0,00
204050520	DEBITI VIPOLICLINICO TOR VERGATA - PER MOBILITÀ NON IN COMPENSAZIONE	0,00	0,00
204050521	DEBITI WARES - PER MOBILITÀ NON IN COMPENSAZIONE	0,00	0,00
204050601	DEBITI WASL ROMA A - PER ALTRE PRESTAZIONI	0,00	0,00
204050602	DEBITI WASL ROMA B - PER ALTRE PRESTAZIONI	0,00	0,00
204050603	DEBITI WASL ROMA C - PER ALTRE PRESTAZIONI	0,00	0,00
204050604	DEBITI WASL ROMA D - PER ALTRE PRESTAZIONI	0,00	0,00
204050605	DEBITI WASL ROMA E - PER ALTRE PRESTAZIONI	0,00	0,00
204050606	DEBITI WASL ROMA F - PER ALTRE PRESTAZIONI	0,00	0,00

204050607	DEBITI VIASL ROMA G - PER ALTRE PRESTAZIONI	0,00	0,00
204050608	DEBITI VIASL ROMA H - PER ALTRE PRESTAZIONI	0,00	0,00
204050609	DEBITI VIASL VITERBO - PER ALTRE PRESTAZIONI	0,00	14.808,00
204050610	DEBITI VIASL RIETI - PER ALTRE PRESTAZIONI	0,00	5.431,58
204050611	DEBITI VIASL LATINA - PER ALTRE PRESTAZIONI	0,00	22.974,95
204050612	DEBITI VIASL FROSINONE - PER ALTRE PRESTAZIONI	0,00	14.037,38
204050613	DEBITI VS CAMILLO FORLANINI - PER ALTRE PRESTAZIONI	0,00	6.856.294,90
204050614	DEBITI VS GIOVANNI ADDOLORATA - PER ALTRE PRESTAZIONI	0,00	234.537,47
204050615	DEBITI VS FILIPPO NERI - PER ALTRE PRESTAZIONI	0,00	0,00
204050616	DEBITI V/POLICLINICO UMBERTO I - PER ALTRE PRESTAZIONI	0,00	95.223,08
204050617	DEBITI WIFO - PER ALTRE PRESTAZIONI	0,00	0,00
204050618	DEBITI WINMI - PER ALTRE PRESTAZIONI	0,00	263.939,67
204050619	DEBITI VS ANDREA - PER ALTRE PRESTAZIONI	0,00	58.724,45
204050620	DEBITI V/POLICLINICO TOR VERGATA - PER ALTRE PRESTAZIONI	0,00	222.850,16
204050622	DEBITI WIROMA 1 - PER ALTRE PRESTAZIONI	0,00	855.934,03
204050623	DEBITI WIROMA 2 - PER ALTRE PRESTAZIONI	0,00	1.039.457,56
204050624	DEBITI WIROMA 3 - PER ALTRE PRESTAZIONI	0,00	125.012,53
204050625	DEBITI WIROMA 4 - PER ALTRE PRESTAZIONI	0,00	3.736,01
204050626	DEBITI WIROMA 5 - PER ALTRE PRESTAZIONI	0,00	37.060,00
204050627	DEBITI WIROMA 6 - PER ALTRE PRESTAZIONI	0,00	32.485,24
204050621	DEBITI WARES - PER ALTRE PRESTAZIONI	0,00	0,00
204050701	DEBITI WAZIENDE SANITARIE PUBBLICHE EXTRAREGIONE	0,00	0,00
204050801	DEBITI VIASL ROMA A - PER VERSAMENTI C/PATRIMONIO NETTO	0,00	0,00
204050802	DEBITI VIASL ROMA B - PER VERSAMENTI C/PATRIMONIO NETTO	0,00	0,00
204050803	DEBITI VIASL ROMA C - PER VERSAMENTI C/PATRIMONIO NETTO	0,00	0,00
204050804	DEBITI VIASL ROMA D - PER VERSAMENTI C/PATRIMONIO NETTO	0,00	0,00
204050805	DEBITI VIASL ROMA E - PER VERSAMENTI C/PATRIMONIO NETTO	0,00	0,00
204050806	DEBITI VIASL ROMA F - PER VERSAMENTI C/PATRIMONIO NETTO	0,00	0,00
204050807	DEBITI VIASL ROMA G - PER VERSAMENTI C/PATRIMONIO NETTO	0,00	0,00
204050808	DEBITI VIASL ROMA H - PER VERSAMENTI C/PATRIMONIO NETTO	0,00	0,00
204050809	DEBITI VIASL VITERBO - PER VERSAMENTI C/PATRIMONIO NETTO	0,00	0,00
204050810	DEBITI VIASL RIETI - PER VERSAMENTI C/PATRIMONIO NETTO	0,00	0,00
204050811	DEBITI VIASL LATINA - PER VERSAMENTI C/PATRIMONIO NETTO	0,00	0,00
204050812	DEBITI VIASL FROSINONE - PER VERSAMENTI C/PATRIMONIO NETTO	0,00	0,00
204050813	DEBITI VS CAMILLO FORLANINI - PER VERSAMENTI C/PATRIMONIO NETTO	0,00	0,00
204050814	DEBITI VS GIOVANNI ADDOLORATA - PER VERSAMENTI C/PATRIMONIO NETTO	0,00	0,00
204050815	DEBITI VS FILIPPO NERI - PER VERSAMENTI C/PATRIMONIO NETTO	0,00	0,00
204050816	DEBITI V/POLICLINICO UMBERTO I - PER VERSAMENTI C/PATRIMONIO NETTO	0,00	0,00
204050817	DEBITI WIFO - PER VERSAMENTI C/PATRIMONIO NETTO	0,00	0,00
204050818	DEBITI WINMI - PER VERSAMENTI C/PATRIMONIO NETTO	0,00	0,00
204050819	DEBITI VS ANDREA - PER VERSAMENTI C/PATRIMONIO NETTO	0,00	0,00
204050820	DEBITI V/POLICLINICO TOR VERGATA - PER VERSAMENTI C/PATRIMONIO NETTO	0,00	0,00
204050821	DEBITI WARES - PER VERSAMENTI C/PATRIMONIO NETTO	0,00	0,00
204060101	DEBITI WENTI REGIONALI	0,00	0,00
204060201	DEBITI W/SPERIMENTAZIONI GESTIONALI	0,00	0,00
204060301	DEBITI WIARPA	0,00	0,00
204060302	DEBITI WIALTRE PARTECIPATE	0,00	0,00
204070101	DEBITI WIMEDICI DI BASE	0,00	0,00
204070102	DEBITI WIFARMACIE	0,00	0,00
204070103	DEBITI WIMEDICI SUMAI	0,00	0,00
204070104	DEBITI WIRCCS PRIVATI E POLICLINICI	0,00	0,00
204070105	DEBITI WOSPEDALI CLASSIFICATI	0,00	0,00
204070106	DEBITI W/CASE DI CURA	0,00	0,00
204070107	DEBITI W/ALTRI EROGATORI DI PRESTAZIONI SANITARIE - INTRAREGIONE	0,00	0,00
204070108	DEBITI VERSO EROGATORI PRIVATI - EXTRAREGIONE	0,00	0,00
204070109	DEBITI VERSO EROGATORI PRIVATI PER FATTURE E NOTE DI CREDITO DA RICEVERE	0,00	0,00
204070201	DEBITI VERSO ALTRI FORNITORI NAZIONALI	0,00	43.766.404,76
204070202	DEBITI VERSO ALTRI FORNITORI ESTERI	0,00	923.119,61
204070203	DEB VS PROF E COLL (AD ESCL DEGLI ORG DIRETTIVI)	0,00	1.218.482,37
204070206	DEB VS ALTRI FORN X FATT E NOTE DI CRED DA RIC	0,00	11.257.141,75
204070206	NOTE DI CREDITO DA RICEVERE DA ALTRI FORNITORI (RIDUZIONI DEBITI)	47.756,36	0,00
204070299	DEBITI VERSO ALTRI FORNITORI PER FATTURE E NOTE DI CREDITO	0,00	3.367.846,18
204080101	DEBITI W/ISTITUTO TESORIERE	0,00	2.455.259,67
204080102	DEBITI VERSO ISTITUTO TESORIERE PER ANTICIPAZIONE ORDINARIA	0,00	0,00
204080103	DEBITI VERSO ISTITUTO TESORIERE PER ANTICIPAZIONE STRAORDINARIA	0,00	0,00
204090101	ERARIO C/IRIES	0,00	0,00
204090102	ERARIO C/RITENUTE SU LAVORO AUTONOMO	0,00	66.838,65

204090103	ERARIO CIRITENUTE SU LAVORO DIPENDENTE	0,00	2.018.023,40
204090104	ERARIO C/I.V.A.	3.447,71	0,00
204090105	ERARIO C/IRAP	0,00	621.946,68
204090106	ALTRE IMPOSTE E TASSE	0,00	0,00
204090109	ERARIO C/ IVA SPLIT	0,00	90.551,52
204100101	DEBITI VERSO INPDAP	0,00	2.352.736,77
204100102	DEBITI VERSO INPS LAVORATORI DIPENDENTI	0,00	12.222,03
204100103	DEBITI VERSO INPS LAVORATORI AUTONOMI	0,00	104.014,51
204100104	DEBITI VERSO INAIL	0,00	0,00
204100105	DEBITI VERSO ENPAM	0,00	0,00
204100106	DEBITI VERSO ONAOSI	0,00	38.304,78
204100107	DEBITI VERSO ALTRI ISTITUTI PREVIDENZIALI	0,00	2.399,18
204110101	DEBITI VIALTRI FINANZIATORI	0,00	0,00
204110201	DEBITI VERSO PERSONALE RETRIBUZIONI ESERCIZIO IN CORSO	0,00	0,00
204110202	DEBITI VERSO PERSONALE RETRIBUZIONI ESERCIZI PRECEDENTI	0,00	4.647.701,45
204110203	DEBITI VERSO PERSONALE PER RIMBORSI SPESE	0,00	0,00
204110204	ALTRI DEBITI VERSO IL PERSONALE PER FERIE MATURE E NON GODUTE	0,00	0,00
204110205	DEBITI VPERSONALE PER RINNOVI CONTRATTUALI	0,00	0,00
204110301	DEBITI VGESTIONI LIQUIDATORIE	0,00	0,00
204110401	DEBITI VSOCIETA CONTROLLATE E COLLEGATE	0,00	0,00
204110402	DEBITI VERSO ORGANIZZAZIONI SINDACALI	0,00	29.527,08
204110403	DEBITI VERSO ORGANI DIRETTIVI E ISTITUZIONALI	0,00	0,00
204110404	DEBITI VERSO ASSISTITI	0,00	0,00
204110405	ALTRI DEBITI DIVERSI	0,00	0,00
204110406	DEBITI AL 31/12/2005	0,00	0,00
204110407	DEBITI QUOTA 3,5% A SERVIZI VETERINARI DELLA REGIONE D.LGS 194/08	0,00	0,00
204110408	DEBITI QUOTA 1% A LABORATORI NAZIONALI DI RIFERENZA D.LGS 194/08	0,00	0,00
204110409	DEBITI QUOTA 3,5% ISTITUTI ZOOPROFILATTICI D.LGS 194/08	0,00	0,00
204110410	DEBITI QUOTA 2% MINISTERO DELLA SALUTE D.LGS 194/08	0,00	0,00
204110411	DEBITI MAGGIORAZIONE 0,5% MINISTERO DELLA SALUTE D.LGS 194/08	0,00	0,00
205010101	RATEI PASSIVI	0,00	71.860,73
205010201	RATEI PASSIVI VIAZIENDE SANITARIE PUBBLICHE DELLA REGIONE	0,00	0,00
205020101	RISCONTI PASSIVI	0,00	1.200.204,99
205020201	RISCONTI PASSIVI VIAZIENDE SANITARIE PUBBLICHE DELLA REGIONE	0,00	0,00
301010101	CANONI DI LEASING ANCORA DA PAGARE	0,00	0,00
301020101	DEPOSITI CAUZIONALI	33.653,09	0,00
301030101	BENI IN COMODATO	0,00	0,00
301040101	GARANZIE PRESTATE	0,00	0,00
301040102	GARANZIE RICEVUTE	0,00	0,00
301040103	BENI PRESSO TERZI	0,00	0,00
301040104	BENI IN CONTENZIOSO	0,00	0,00
301040105	ALTRI IMPEGNI ASSUNTI	0,00	0,00
301040106	ALTRI CONTRI D'ORDINE	0,00	0,00
302010101	CANONI DI LEASING ANCORA DA PAGARE	0,00	0,00
302020101	DEPOSITI CAUZIONALI	0,00	33.653,09
302030101	BENI IN COMODATO	0,00	0,00
302040101	GARANZIE PRESTATE	0,00	0,00
302040102	GARANZIE RICEVUTE	0,00	0,00
302040103	BENI PRESSO TERZI	0,00	0,00
302040104	BENI IN CONTENZIOSO	0,00	0,00
302040105	ALTRI IMPEGNI ASSUNTI	0,00	0,00
302040106	ALTRI CONTRI D'ORDINE	0,00	0,00
401010101	Quota F. S. regionale indistinto	0,00	3.844.016,58
401010201	Quota per rinnovo convenzioni L. 133/08	0,00	0,00
401010202	Quota per emersione extracomunitari L. 102/09	0,00	0,00
401010203	Quota per medicina Penitenziaria Onv. 230/99	0,00	0,00
401010204	Quota per Hanseniani L. 31/86	0,00	0,00
401010205	Quota per fibrosi Cellca L. 362/98	0,00	0,00
401010206	Quota per extracomunitari irregolari L. 40/08	0,00	16.977,18
401010207	Quota per fondo esclusività L. 488/99	0,00	67.757,33
401010208	Quota per borse studio MG L. 109/88	0,00	0,00
401010209	Quota per veterinaria L. 218/88	0,00	0,00
401010210	Quota per Aids L. 135/90	0,00	0,00
401010211	Quota per progetti di PSN L. 652/95	0,00	4.588.000,00
401010212	Quota per mutui pre-riforma	0,00	0,00
401010213	Quota per borse studio specializzandi	0,00	0,00
401020101	Contributi da Regione (extra fondi) vincolati	0,00	0,00

401020102	Contributi da Regione (extra fondo) - Risorse aggiuntive da bilancio regionale a titolo di copertura LEA	0,00	0,00
401020103	Contributi da Regione (extra fondo) - Risorse aggiuntive da bilancio regionale a titolo di copertura extra LEA	0,00	0,00
401020104	Contributi da Regione (extra fondo) - Altro	0,00	0,00
401020201	Contributi da Aziende sanitarie pubbliche della Regione (extra fondo) vincolati	0,00	0,00
401020202	Contributi da Aziende sanitarie pubbliche della Regione (extra fondo) altro	0,00	0,00
401020301	Contributi da Provincia (extra fondo) vincolati	0,00	0,00
401020302	Contributi da Comune (extra fondo) vincolati	0,00	0,00
401020303	Contributi da Università (extra fondo) vincolati	0,00	0,00
401020304	Contributi da altri soggetti pubblici (extra fondo) vincolati	0,00	0,00
401020305	Contributi da altri soggetti pubblici (extra fondo) L. 210/92	0,00	0,00
401020306	Contributi da Provincia (extra fondo) - altro	0,00	0,00
401020307	Contributi da Comune (extra fondo) - altro	0,00	0,00
401020308	Contributi da Università (extra fondo) - altro	0,00	0,00
401020309	Contributi e trasferimenti correnti da Unione Europea	0,00	0,00
401020310	Contributi e trasferimenti correnti da altre istituzioni estere	0,00	0,00
401020311	Contributi da altri soggetti pubblici (extra fondo) - altro	0,00	0,00
401030101	Contributi da Ministero della Salute per ricerca corrente	0,00	4.398.556,71
401030201	Contributi da Ministero della Salute per ricerca finalizzata	0,00	792.163,98
401030301	Contributi da Regione ed altri soggetti pubblici per ricerca	0,00	344.415,12
401030401	Contributi da privati per ricerca	0,00	2.632.227,30
401040101	Contributi d'esercizio da privati	0,00	21.000,00
402010101	Rettifica contributi in c/esercizio per destinazione ad investimenti - da Regione per quota F.S. regionale	919.259,58	0,00
402020101	Rettifica contributi in c/esercizio per destinazione ad investimenti - altri contributi	0,00	0,00
403010101	Utilizzo fondi per quote inutilizzate contributi di esercizi precedenti da Regione per quota rinnovo convenzioni L. 133/00	0,00	0,00
403010102	Utilizzo fondi per quote inutilizzate contributi di esercizi precedenti da Regione per quota emersione extracomunitari L. 102/09	0,00	0,00
403010103	Utilizzo fondi per quote inutilizzate contributi di esercizi precedenti da Regione per quota medicina Penitenziaria Divo 230/99	0,00	0,00
403010104	Utilizzo fondi per quote inutilizzate contributi di esercizi precedenti da Regione per quota Hanseniani L. 31/86	0,00	0,00
403010105	Utilizzo fondi per quote inutilizzate contributi di esercizi precedenti da Regione per quota Fibrosi Cistica L. 362/96	0,00	0,00
403010106	Utilizzo fondi per quote inutilizzate contributi di esercizi precedenti da Regione per quota Extracomunitari irregolari L. 40/98	0,00	0,00
403010107	Utilizzo fondi per quote inutilizzate contributi di esercizi precedenti da Regione per quota Fondo esclusività L. 488/99	0,00	0,00
403010108	Utilizzo fondi per quote inutilizzate contributi di esercizi precedenti da Regione per quota Borse studio MG L. 109/88	0,00	0,00
403010109	Utilizzo fondi per quote inutilizzate contributi di esercizi precedenti da Regione per quota Veterinaria L. 218/88	0,00	0,00
403010110	Utilizzo fondi per quote inutilizzate contributi di esercizi precedenti da Regione per quota Aids L. 135/90	0,00	0,00
403010111	Utilizzo fondi per quote inutilizzate contributi di esercizi precedenti da Regione per quota Progetti di PSN L. 662/96	0,00	295.862,78
403010112	Utilizzo fondi per quote inutilizzate contributi di esercizi precedenti da Regione per quota Mutui pre-riforma	0,00	0,00
403010113	Utilizzo fondi per quote inutilizzate contributi di esercizi precedenti da Regione per quota Borse studio specializzandi	0,00	0,00
403020101	Utilizzo fondi per quote inutilizzate contributi di esercizi precedenti da Regione (extra fondo) vincolati	0,00	105.000,00
403030101	Utilizzo fondi per quote inutilizzate contributi di esercizi precedenti da soggetti pubblici (extra fondo) vincolati	0,00	0,00
403040101	Utilizzo fondi per quote inutilizzate contributi di esercizi precedenti per ricerca	0,00	1.674.047,66
403050101	Utilizzo fondi per quote inutilizzate contributi vincolati di esercizi precedenti da privati	0,00	3.127.133,43
404010101	Prestazioni di ricovero - Regione	0,00	33.180.413,03
404010102	Prestazioni di specialistica ambulatoriale - Regione	0,00	24.246.523,63
404010103	Prestazioni di psichiatria residenziale e semiresidenziale - Regione	0,00	0,00
404010104	Prestazioni di File F - Regione	0,00	35.815.369,71
404010105	Prestazioni servizi MMG, PLS, Continuità assistenziale - Regione	0,00	0,00
404010106	Prestazioni servizi farmaceutica convenzionata - Regione	0,00	0,00
404010107	Prestazioni termali - Regione	0,00	0,00
404010108	Prestazioni trasporto ambulanze ed elisoccorso - Regione	0,00	0,00
404010109	Prestazioni servizi di medicina legale - Regione	0,00	0,00
404010110	Prestazioni di assistenza integrativa - Regione	0,00	0,00
404010111	Prestazioni di cessione sangue ed emoderivati - Regione	0,00	49.275,00
404010112	Altre prestazioni sanitarie e socio-sanitarie a rilevanza sanitaria - Regione	0,00	109.105,10
404010201	Prestazioni servizi di medicina legale ad altri soggetti pubblici	0,00	0,00
404010202	Prestazioni di cessione sangue ed emoderivati ad altri soggetti pubblici	0,00	0,00
404010203	Altre prestazioni sanitarie e socio-sanitarie a rilevanza sanitaria erogate ad altri soggetti pubblici	0,00	4.328,17

404010301	Prestazioni di ricovero - Extraregione	0,00	7.774.761,20
404010302	Prestazioni ambulatoriali - Extraregione	0,00	1.692.998,50
404010303	Prestazioni di psichiatria non soggetta a compensazione (residenziale e semiresidenziale) - Extraregione	0,00	0,00
404010304	Prestazioni di Fife F - Extraregione	0,00	2.545.773,41
404010305	Prestazioni servizi MMG, PLS, Continuità assistenziale Extraregione	0,00	0,00
404010306	Prestazioni servizi farmaceutica convenzionata Extraregione	0,00	0,00
404010307	Prestazioni termali Extraregione	0,00	0,00
404010308	Prestazioni trasporto ambulanze ed elisoccorso Extraregione	0,00	0,00
404010309	Prestazioni servizi di medicina legale - Extraregione	0,00	0,00
404010310	Ricavi per cessione di emocomponenti e cellule staminali (Extraregione)	0,00	0,00
404010311	Ricavi per differenziale tariffe TUC	0,00	0,00
404010312	Altre prestazioni sanitarie e socio-sanitarie a rilevanza sanitaria Extraregione	0,00	3.350,00
404010313	Prestazioni di assistenza riabilitativa non soggette a compensazione Extraregione	0,00	0,00
404010314	Altre prestazioni sanitarie e socio-sanitarie a rilevanza sanitaria non soggette a compensazione Extraregione	0,00	0,00
404010315	Altre prestazioni sanitarie a rilevanza sanitaria - Mobilità attiva Internazionale	0,00	0,00
404020101	Prestazioni di ricovero da privati Extraregione in compensazione (mobilità attiva)	0,00	0,00
404020201	Prestazioni ambulatoriali da privati Extraregione in compensazione (mobilità attiva)	0,00	0,00
404020301	Prestazioni di Fife F da privati Extraregione in compensazione (mobilità attiva)	0,00	0,00
404020401	Altre prestazioni sanitarie e socio-sanitarie a rilevanza sanitaria erogate da privati w/residenti Extraregione in compensazione (mobilità attiva)	0,00	0,00
404030101	Proventi per rilascio cartelle cliniche, radiografie e certificati	0,00	59.203,94
404030102	Proventi per multe, ammende e contravvenzioni di vigili sanitari	0,00	0,00
404030103	Proventi per sanzioni in materia di lavoro	0,00	0,00
404030104	Proventi per sanzioni sanità pubblica veterinaria	0,00	0,00
404030105	Proventi per sanzioni amministrative	0,00	0,00
404030106	Proventi sperimentazioni farmaci e cliniche	0,00	578.298,64
404030107	Proventi per ricerca finalizzata	0,00	0,00
404030108	Proventi per servizi di medicina legale	0,00	0,00
404030109	Ricavi per somministrazione di vaccini	0,00	0,00
404030110	Proventi per prestazioni di medicina sportiva	0,00	0,00
404030111	Proventi per maggiorazioni scelta medico specialista	0,00	0,00
404030112	Ricavi per Co-payment	0,00	0,00
404030113	Altri ricavi per prestazioni sanitarie erogate a soggetti privati	0,00	596.917,01
404040101	Ricavi per prestazioni sanitarie intramoenia - Area ospedaliera	0,00	2.783.192,47
404040201	Ricavi per prestazioni sanitarie intramoenia - Area specialistica	0,00	6.327.477,21
404040301	Ricavi per prestazioni sanitarie intramoenia - Area sanità pubblica	0,00	0,00
404040401	Ricavi per prestazioni sanitarie intramoenia - Consulenze (ex art. 55 c. 1 lett. c), d) ed ex art. 57-58)	0,00	1.400,00
404040501	Ricavi per prestazioni sanitarie intramoenia - Consulenze (ex art. 55 c. 1 lett. c), d) ed ex art. 57-58) (Aziende sanitarie pubbliche della Regione)	0,00	135.941,00
404040601	Ricavi per prestazioni sanitarie intramoenia - Altro	0,00	0,00
404040701	Ricavi per prestazioni sanitarie intramoenia - Altro (Aziende sanitarie pubbliche della Regione)	0,00	0,00
405010101	Rimborsi assicurativi	0,00	77.049,83
405020101	Rimborso degli oneri stipendiali del personale dell'azienda in posizione di comando presso la Regione	0,00	0,00
405020201	Altri concorsi, recuperi e rimborsi da parte della Regione	0,00	121.164,74
405030101	Rimborso degli oneri stipendiali del personale dipendente dall'azienda in posizione di comando presso Aziende sanitarie pubbliche della Regione	0,00	0,00
405030201	Rimborsi per acquisto medicinali in DPC da parte di Aziende Sanitarie pubbliche della Regione	0,00	0,00
405030202	Altri rimborsi per acquisto beni da parte di Aziende sanitarie pubbliche della Regione	0,00	0,00
405030301	Altri concorsi, recuperi e rimborsi da parte di Aziende sanitarie pubbliche della Regione	0,00	1.345,53
405040101	Rimborso degli oneri stipendiali del personale dipendente dell'azienda in posizione di comando presso altri soggetti pubblici	0,00	0,00
405040201	Rimborsi per acquisto beni da parte di altri soggetti pubblici	0,00	0,00
405040301	Altri concorsi, recuperi e rimborsi da parte di altri soggetti pubblici	0,00	291.846,53
405050101	Pay-back per il superamento del tetto della spesa farmaceutica territoriale	0,00	0,00
405050102	Pay-back per il superamento del tetto della spesa farmaceutica ospedaliera	0,00	0,00
405050103	Ulteriore Pay-back	0,00	0,00
405050201	Altri concorsi, recuperi e rimborsi da privati	0,00	233.553,05
406010101	Compartecipazione alla spesa per prestazioni sanitarie - Ticket sulle prestazioni per visite specialistiche	0,00	4.040.390,65
406010102	Compartecipazione alla spesa per prestazioni sanitarie - Ticket sulle prestazioni per diagnostica strumentale	0,00	0,00
406010103	Compartecipazione alla spesa per prestazioni sanitarie - Ticket sulle prestazioni per analisi di laboratorio	0,00	0,00
406020101	Compartecipazione alla spesa per prestazioni sanitarie - Ticket sul pronto soccorso	0,00	0,00
406030101	Compartecipazione alla spesa per prestazioni sanitarie (Ticket) - Altro	0,00	0,00
407010101	Quota imputata all'esercizio dei finanziamenti per investimenti dallo Stato	0,00	10.295.300,21

407020101	Quota imputata all'esercizio dei finanziamenti per investimenti da Regione	0,00	657.146,82
407030101	Quota imputata all'esercizio dei finanziamenti per beni di prima dotazione	0,00	0,00
407040101	Quota imputata all'esercizio dei contributi in esercizio FSR destinati ad investimenti	0,00	389.368,14
407060101	Quota imputata all'esercizio degli altri contributi in esercizio destinati ad investimenti	0,00	0,00
407060101	Quota imputata all'esercizio di altre poste del patrimonio netto	0,00	0,00
408010101	Incrementi delle immobilizzazioni immateriali per lavori interni	0,00	0,00
408010102	Incrementi delle immobilizzazioni materiali per lavori interni	0,00	0,00
409010101	Ricavi per consulenze in applicazione della normativa in materia di sicurezza nei luoghi di lavoro	0,00	0,00
409010102	Ricavi per consulenze, certificazioni e attestazioni non sanitarie	0,00	4.160,00
409010103	Ricavi per maggior confort alberghiero	0,00	332.120,45
409010104	Ricavi per pareri comitato etico su proposte di sperimentazioni cliniche e farmacologiche	0,00	189.258,90
409010105	Altri ricavi per prestazioni non sanitarie	0,00	0,00
409020101	Affitti attivi per immobili ad uso commerciale	0,00	225.654,95
409020102	Affitti attivi per immobili ad uso civile	0,00	0,00
409020103	Altri proventi da attività immobiliare	0,00	0,00
409030101	Proventi per turni mensa a terzi	0,00	0,00
409030102	Proventi per multe, ammende e contravvenzioni (non sanitarie)	0,00	0,00
409030103	Proventi per gestione telefoni pubblici	0,00	0,00
409030104	Proventi per gestione distributori automatici di bibite	0,00	0,00
409030106	Proventi per corsi di formazione	0,00	13.240,00
409030106	Proventi per sponsorizzazioni	0,00	0,00
409030107	Proventi per gestione parcheggi	0,00	0,00
409030108	Proventi per concessione spazi interni	0,00	19.727,00
409030109	Altri proventi non sanitari	0,00	155.321,42
501010101	Medicinali - con AIC	41.660.748,39	0,00
501010102	Medicinali ed emoderivati in DPC - con AIC	0,00	0,00
501010103	Radiofarmaci - con AIC	1.746.157,85	0,00
501010104	Stupefacenti - con AIC	15.868,10	0,00
501010105	Soluzioni fisiologiche - con AIC	163.817,59	0,00
501010106	Ossigeno - con AIC	94.673,22	0,00
501010107	Altri gas medicali - con AIC	29.690,55	0,00
501010108	Alimenti per nutrizione artificiale - con AIC	110.397,80	0,00
501010109	Antisettici - con AIC	0,00	0,00
501010110	Altri emoderivati - con AIC	436.796,79	0,00
501010111	Immunoglobuline - con AIC	0,00	0,00
501010112	Mezzi di contrasto per radiologia con AIC	481.667,54	0,00
501010113	Medicinali Esteri - senza AIC	0,00	0,00
501010114	Altri Medicinali - senza AIC	0,00	0,00
501010115	Radiofarmaci - senza AIC	0,00	0,00
501010116	Stupefacenti - senza AIC	0,00	0,00
501010117	Soluzioni fisiologiche - senza AIC	0,00	0,00
501010118	Altri gas medicali - senza AIC	0,00	0,00
501010119	Azoto liquido - senza AIC	142.493,02	0,00
501010120	Prodotti galenici - senza AIC	0,00	0,00
501010121	Emoderivati di produzione regionale	0,00	0,00
501010182	Farmaci Contributi Ricerca da Privato	1.494,50	0,00
501010195	Altri gas medicali con AIC (ric. Corrente)	47.433,86	0,00
501010196	Altri gas medicali senza AIC (contrib. di ric. da privati)	0,00	0,00
501010201	da pubblico (Aziende sanitarie pubbliche della Regione) - Sangue - Mobilità intraregionale	111.611,00	0,00
501010202	da pubblico (Aziende sanitarie pubbliche della Regione) - Plasma - Mobilità intraregionale	0,00	0,00
501010203	da pubblico (Aziende sanitarie pubbliche extra Regione) - Sangue - Mobilità extraregionale	0,00	0,00
501010204	da pubblico (Aziende sanitarie pubbliche extra Regione) - Plasma - Mobilità extraregionale	0,00	0,00
501010205	da altri soggetti - Sangue	0,00	0,00
501010206	da altri soggetti - Plasma	0,00	0,00
501010301	Pellicole radiografiche	0,00	0,00
501010302	Carta per apparecchi elettromedicali	22.238,30	0,00
501010303	Radioisotopi e annessi	57,07	0,00
501010304	Materiali di consumo non specifici per strumentazione diagnostica - altri	255.638,93	0,00
501010305	Altro materiale di radiografia	0,00	0,00
501010306	Materiale per sterilizzazione	17.115,99	0,00
501010307	Disinfettanti ad uso umano e antisettici	22.759,81	0,00
501010308	Strumentario chirurgico non costituito da immobilizzazioni	18.127,19	0,00
501010309	Protesi	1.865.539,10	0,00
501010310	Supporti e ausili tecnici per persone disabili	0,00	0,00
501010311	Dispositivi medici monouso	9.826.764,97	0,00
501010312	Valvole e filtri per emodinamica	0,00	0,00

501010313	Materiali per dialisi	0,00	0,00
501010314	Materiale sanitario non sterile	0,00	0,00
501010315	Pace-maker	0,00	0,00
501010316	Defibrillatori impiantabili	0,00	0,00
501010317	Reagenti	3.581.334,05	0,00
501010318	Materiale per indagini istologiche	0,00	0,00
501010319	Radioisotopi e attrezzi, in vitro	5.728,06	0,00
501010320	Materiali diagnostici	0,00	0,00
501010321	Altro materiale per indagini cliniche di laboratorio	0,00	0,00
501010383	Materiali diagnostici (cont. ricerca da privati)	1.043.730,59	0,00
501010394	Materiali diagnostici (ricerca finalizzata)	359.023,55	0,00
501010395	Materiali diagnostici (ricerca corrente)	846.668,56	0,00
501010401	Prodotti dietetici	0,00	0,00
501010501	Sieri	0,00	0,00
501010502	Vaccini obbligatori	0,00	0,00
501010503	Altri vaccini	20.836,16	0,00
501010601	Prodotti chimici	0,00	0,00
501010701	Medicinali ad uso veterinario	0,00	0,00
501010702	Disinfettanti ad uso veterinario	418,46	0,00
501010703	Materiali chirurgici ad uso veterinario	0,00	0,00
501010704	Materiali sanitari ad uso veterinario	0,00	0,00
501010705	Materiali diagnostici ad uso veterinario	92.528,74	0,00
501010706	Mangimi ad uso zootecnico	0,00	0,00
501010707	Marche auricolari	0,00	0,00
501010708	Disinfestanti	0,00	0,00
501010801	Vetrene e materiale plastico per laboratorio	145.581,47	0,00
501010802	Prodotti per uso generico di laboratorio	0,00	0,00
501010803	Soluzioni per emodialisi	0,00	0,00
501010804	Altri beni e prodotti sanitari	147,53	0,00
501010893	Vetrene e materiale plastico per laboratorio cont. ric. da priv.	75.609,93	0,00
501010894	Vetrene e materiale plastico per laboratorio ric. finalizzata	15.197,88	0,00
501010895	Vetrene e materiale plastico per laboratorio ric. Corrente	29.045,74	0,00
501010896	Altri beni e prodotti sanitari (cont. Ricerca da privato)	10.104,04	0,00
501010901	Medicinali in OPC da Aziende Sanitarie pubbliche della Regione	0,00	0,00
501010902	Altri Beni e prodotti sanitari da Aziende sanitarie pubbliche della Regione	0,00	0,00
501020101	Prodotti alimentari	39,97	0,00
501020102	Materiali di guardaroba, di pulizia e di convivenza in genere	11.348,95	0,00
501020103	Combustibili, carburanti e lubrificanti	4.735,18	0,00
501020104	Supporti informatici	88.719,92	0,00
501020105	Cancelleria e stampati	110.763,13	0,00
501020106	Materiale per la manutenzione	0,00	0,00
501020107	Altri beni e prodotti non sanitari	17.659,48	0,00
501020108	Beni e prodotti non sanitari da Aziende sanitarie pubbliche della Regione	0,00	0,00
501020193	Cancelleria e stampati cont. Ricerca da privato	123,95	0,00
501020194	Cancelleria e stampati cont. Ricerca finalizzata	2.100,00	0,00
502010101	Costi per assistenza MMG	0,00	0,00
502010102	Costi per assistenza PLS	0,00	0,00
502010103	Costi per assistenza Continuità assistenziale	0,00	0,00
502010104	Altro (medicina dei servizi, psicologi, medici 118, ecc)	0,00	0,00
502010105	Acquisti per Medicina di Base da pubblico (Aziende sanitarie pubbliche della Regione) - Mobilità intraregionale	0,00	0,00
502010106	Acquisti per Medicina di Base da pubblico (Aziende sanitarie pubbliche Extraregione) - Mobilità extraregionale	0,00	0,00
502010201	Acquisti per Farmaceutica da convenzione	0,00	0,00
502010202	Acquisti per Farmaceutica da pubblico (Aziende sanitarie pubbliche della Regione)- Mobilità intraregionale	0,00	0,00
502010203	Acquisti per Farmaceutica da pubblico (Extraregione)	0,00	0,00
502010301	Servizi sanitari per assistenza specialistica da pubblico (Aziende sanitarie pubbliche della Regione)	0,00	0,00
502010302	Servizi sanitari per assistenza specialistica da pubblico (altri soggetti pubblici della Regione)	0,00	0,00
502010303	Servizi sanitari per assistenza specialistica da pubblico (Extraregione)	0,00	0,00
502010304	Servizi sanitari per assistenza specialistica da privato - Medici SUMMI	0,00	0,00
502010305	Servizi sanitari per assistenza specialistica da IRCCS privati	0,00	0,00
502010306	Servizi sanitari per assistenza specialistica da Policlinici privati	0,00	0,00
502010307	Servizi sanitari per assistenza specialistica da Ospedali Classificati privati	0,00	0,00
502010308	Servizi sanitari per assistenza specialistica da Case di Cura private	0,00	0,00
502010309	Servizi sanitari per assistenza specialistica da altri privati	0,00	0,00

502010310	Servizi sanitari per assistenza specialistica da privato per cittadini non residenti - Estraregione (mobilità attiva in compensazione)	0,00	0,00
502010401	Servizi sanitari per assistenza riabilitativa da pubblico (Aziende sanitarie pubbliche della Regione)	0,00	0,00
502010402	Servizi sanitari per assistenza riabilitativa da pubblico (altri soggetti pubblici della Regione)	0,00	0,00
502010403	Servizi sanitari per assistenza riabilitativa da pubblico (Estraregione) non soggetti a compensazione	0,00	0,00
502010404	Servizi sanitari per assistenza riabilitativa da privato - ex art.26 (intra-regionale)	0,00	0,00
502010405	Servizi sanitari per assistenza riabilitativa da privato - ex art.26 (extra-regionale)	0,00	0,00
502010501	Servizi sanitari per assistenza integrativa da pubblico (Aziende sanitarie pubbliche della Regione)	0,00	0,00
502010502	Servizi sanitari per assistenza integrativa da pubblico (altri soggetti pubblici della Regione)	0,00	0,00
502010503	Servizi sanitari per assistenza integrativa da pubblico (Estraregione)	0,00	0,00
502010504	Servizi sanitari per assistenza integrativa da privato	0,00	0,00
502010601	Servizi sanitari per assistenza protesica da pubblico (Aziende sanitarie pubbliche della Regione)	0,00	0,00
502010602	Servizi sanitari per assistenza protesica da pubblico (altri soggetti pubblici della Regione)	0,00	0,00
502010603	Servizi sanitari per assistenza protesica da pubblico (Estraregione)	0,00	0,00
502010604	Servizi sanitari per assistenza protesica da privato	0,00	0,00
502010701	Servizi sanitari per assistenza ospedaliera da pubblico (Aziende sanitarie pubbliche della Regione)	0,00	0,00
502010702	Servizi sanitari per assistenza ospedaliera da pubblico (altri soggetti pubblici della Regione)	0,00	0,00
502010703	Servizi sanitari per assistenza ospedaliera da pubblico (Estraregione)	0,00	0,00
502010704	Servizi sanitari per assistenza ospedaliera da IRCCS privati	0,00	0,00
502010705	Servizi sanitari per assistenza ospedaliera da Policlinici privati	0,00	0,00
502010706	Servizi sanitari per assistenza ospedaliera da Ospedali Classificati privati	0,00	0,00
502010707	Servizi sanitari per assistenza ospedaliera da Case di Cura private	0,00	0,00
502010708	Servizi sanitari per assistenza ospedaliera da altri privati	0,00	0,00
502010709	Servizi sanitari per assistenza ospedaliera da privato per cittadini non residenti - Estraregione (mobilità attiva in compensazione)	0,00	0,00
502010801	Servizi sanitari per assistenza psichiatrica da pubblico (Aziende sanitarie pubbliche della Regione)	0,00	0,00
502010802	Servizi sanitari per assistenza psichiatrica da pubblico (altri soggetti pubblici della Regione)	0,00	0,00
502010803	Servizi sanitari per assistenza psichiatrica da pubblico (Estraregione) - non soggetta a compensazione	0,00	0,00
502010804	Servizi sanitari per assistenza psichiatrica da privato (intra-regionale)	0,00	0,00
502010805	Servizi sanitari per assistenza psichiatrica da privato - altre prestazioni (intra-regionale)	0,00	0,00
502010806	Servizi sanitari per assistenza psichiatrica da privato (extra-regionale)	0,00	0,00
502010807	Servizi sanitari per assistenza psichiatrica da privato - altre prestazioni (extra-regionale)	0,00	0,00
502010901	Servizi di distribuzione farmaci File F da pubblico (Aziende sanitarie pubbliche della Regione) - Mobilità intra-regionale	0,00	0,00
502010902	Servizi di distribuzione farmaci File F da pubblico (altri soggetti pubblici della Regione)	0,00	0,00
502010903	Servizi di distribuzione farmaci File F da pubblico (Estraregione)	0,00	0,00
502010904	Servizi di distribuzione farmaci File F da privato (intra-regionale)	0,00	0,00
502010905	Servizi di distribuzione farmaci File F da privato (intra-regionale) - Servizio di distribuzione farmaci PHT (DPC)	0,00	0,00
502010906	Servizi di distribuzione farmaci File F da privato (extra-regionale)	0,00	0,00
502010907	Servizi di distribuzione farmaci File F da privato per cittadini non residenti - Estraregione (mobilità attiva in compensazione)	0,00	0,00
502011001	Servizi fermati in convenzione da pubblico (Aziende sanitarie pubbliche della Regione) - Mobilità intra-regionale	0,00	0,00
502011002	Servizi fermati in convenzione da pubblico (altri soggetti pubblici della Regione)	0,00	0,00
502011003	Servizi fermati in convenzione da pubblico (Estraregione)	0,00	0,00
502011004	Servizi fermati in convenzione da privato	0,00	0,00
502011005	Servizi fermati in convenzione da privato per cittadini non residenti - Estraregione (mobilità attiva in compensazione)	0,00	0,00
502011101	Servizi di trasporto sanitario da pubblico (Aziende sanitarie pubbliche della Regione) - Mobilità intra-regionale	0,00	0,00
502011102	Servizi di trasporto sanitario da pubblico (altri soggetti pubblici della Regione)	0,00	0,00
502011103	Servizi di trasporto sanitario da pubblico (Estraregione)	0,00	0,00
502011104	Servizi di trasporto sanitario da privato	163.069,24	0,00
502011201	Assistenza geriatrica da pubblico (Asl-AO, IRCCS, Policlinici della Regione) Mobilità intra-regionale	0,00	0,00
502011202	Assistenza geriatrica da pubblico (altri soggetti pubblici)	0,00	0,00
502011203	Assistenza geriatrica da pubblico (extra Regione) non soggetto a compensazione	0,00	0,00
502011204	Assistenza geriatrica da privato intra-regionale	0,00	0,00
502011205	Assistenza geriatrica da privato extra-regionale	0,00	0,00
502011206	Assistenza tossicodipendenti e alcolisti da pubblico (Asl-AO, IRCCS, Policlinici della Regione) Mobilità intra-regionale	0,00	0,00
502011207	Assistenza tossicodipendenti e alcolisti da pubblico (altri soggetti pubblici)	0,00	0,00
502011208	Assistenza tossicodipendenti e alcolisti da pubblico (extra Regione) non soggetto a compensazione	0,00	0,00
502011209	Assistenza tossicodipendenti e alcolisti da privato intra-regionale	0,00	0,00
502011210	Assistenza tossicodipendenti e alcolisti da privato extra-regionale	0,00	0,00

502011211	Assistenza in Hospice da pubblico (Asl-AD, IRCCS, Policlinici della Regione) Mobilità intraregionale	0,00	0,00
502011212	Assistenza in Hospice da pubblico (altri soggetti pubblici)	0,00	0,00
502011213	Assistenza in Hospice da pubblico (extra Regione) non soggetto a compensazione	0,00	0,00
502011214	Assistenza in Hospice da privato intraregionale	0,00	0,00
502011215	Assistenza in Hospice da privato extraregionale	0,00	0,00
502011216	Trasporti e soggiorni estivi da privato intraregionale	0,00	0,00
502011217	Trasporti e soggiorni estivi da privato extraregionale	0,00	0,00
502011218	Assistenza Domiciliare Integrata da Asl della Regione- Mobilità intraregionale	0,00	0,00
502011219	Assistenza Domiciliare Integrata da pubblico (altri soggetti pubbl.)	0,00	0,00
502011220	Assistenza Domiciliare Integrata da pubblico (extra Regione) non soggetto a compensazione	0,00	0,00
502011221	Assistenza Domiciliare Integrata da privato (intraregionale)	0,00	0,00
502011222	Assistenza Domiciliare Integrata a privato (extraregionale)	0,00	0,00
502011223	Altre prestazioni socio sanitarie a rilevanza sanitaria da pubblico (Asl-AD, IRCCS, Policlinici della Regione) Mobilità intraregionale	0,00	0,00
502011224	Altre prestazioni socio sanitarie a rilevanza sanitaria da pubblico (altri soggetti pubblici)	0,00	0,00
502011225	Altre prestazioni socio sanitarie a rilevanza sanitaria da pubblico (extra Regione) non soggetto a compensazione	0,00	0,00
502011226	Altre prestazioni socio sanitarie a rilevanza sanitaria da privato (intraregionale)	0,00	0,00
502011227	Altre prestazioni socio sanitarie a rilevanza sanitaria da privato (extraregionale)	0,00	0,00
502011301	Compartecipazione al personale per attività libero professionale intramoenia - Area ospedaliera	1.996.697,30	0,00
502011302	Fondo perequativo per attività libero professionale intramoenia - Area ospedaliera	98.122,11	0,00
502011303	Convenzioni per attività libero professionale intramoenia - Area ospedaliera	3.033,21	0,00
502011304	Compartecipazione al personale per attività libero professionale intramoenia - Area specialistica	4.619.058,36	0,00
502011305	Fondo perequativo per attività libero professionale intramoenia - Area specialistica	214.299,20	0,00
502011306	Convenzioni per attività libero professionale intramoenia - Area specialistica	0,00	0,00
502011307	Compartecipazione al personale per attività libero professionale intramoenia - Area sanità pubblica	0,00	0,00
502011308	Fondo perequativo per attività libero professionale intramoenia - Area sanità pubblica	0,00	0,00
502011309	Convenzioni per attività libero professionale intramoenia - Area sanità pubblica	0,00	0,00
502011310	Compartecipazione al personale per attività libero professionale intramoenia - Consulenze (ex art. 55 c. 1 lett. c), d) ed ex art. 57-58)	40.396,30	0,00
502011311	Fondo perequativo per attività libero professionale intramoenia - Consulenze (ex art. 55 c. 1 lett. c), d) ed ex art. 57-58)	0,00	0,00
502011312	Convenzioni per attività libero professionale intramoenia - Consulenze (ex art. 55 c. 1 lett. c), d) ed ex art. 57-58)	0,00	0,00
502011313	Compartecipazione al personale per attività libero professionale intramoenia - Consulenze (ex art. 55 c. 1 lett. c), d) ed ex art. 57-58) (Aziende sanitarie pubbliche della Regione)	0,00	0,00
502011314	Fondo perequativo per attività libero professionale intramoenia - Consulenze (ex art. 55 c. 1 lett. c), d) ed ex art. 57-58) (Aziende sanitarie pubbliche della Regione)	0,00	0,00
502011315	Convenzioni per attività libero professionale intramoenia - Consulenze (ex art. 55 c. 1 lett. c), d) ed ex art. 57-58) (Aziende sanitarie pubbliche della Regione)	0,00	0,00
502011316	Compartecipazione al personale per attività libero professionale intramoenia - Altro	0,00	0,00
502011317	Fondo perequativo per attività libero professionale intramoenia - Altro	0,00	0,00
502011318	Convenzioni per attività libero professionale intramoenia - Altro	0,00	0,00
502011319	Compartecipazione al personale per attività libero professionale intramoenia - Altro (Aziende sanitarie pubbliche della Regione)	0,00	0,00
502011320	Fondo perequativo per attività libero professionale intramoenia - Altro (Aziende sanitarie pubbliche della Regione)	0,00	0,00
502011321	Convenzioni per attività libero professionale intramoenia - Altro (Aziende sanitarie pubbliche della Regione)	0,00	0,00
502011401	Contributi ad associazioni di volontariato	1.946,00	0,00
502011402	Rimborsi per cure all'estero	0,00	0,00
502011403	Contributi per ARPA	0,00	0,00
502011404	Contributi a società partecipate alle enti dipendenti della Regione	0,00	0,00
502011406	Contributo Legge 210/02	0,00	0,00
502011406	Quota 3,5% a servizi veterinari della Regione D.lgs 194/08	0,00	0,00
502011407	Quota 1% a Laboratori Nazionali di riferimento D.lgs 194/08	0,00	0,00
502011408	Quota 3,5% Istituti zooprofilattici D.lgs 194/08	0,00	0,00
502011409	Quota 2% Ministero della salute D.lgs 194/08	0,00	0,00
502011410	Maggiorazione 0,5% Ministero della salute D.lgs 194/08	0,00	0,00
502011411	Rimborsi ai trapiantati	0,00	0,00
502011412	Sussidi netropatici	0,00	0,00
502011413	Contributi e sussidi per disabili psichici	0,00	0,00
502011414	Altri rimborsi, assegni e contributi	489.831,00	0,00
502011415	Rimborsi, assegni e contributi in Aziende sanitarie pubbliche della Regione	6.465,07	0,00
502011498	Altri rimborsi, assegni e contributi (contr. ric. da privati)	89.250,74	0,00
502011497	Rimborsi, assegni e contributi (ric. finalizzata)	58.441,36	0,00
502011498	Altri rimborsi, assegni e contributi (ricerca corrente)	132.150,64	0,00
502011501	Consulenze sanitarie e socio-sanitarie da Aziende sanitarie pubbliche della Regione	8.770,69	0,00

502011502	Consulenze sanitarie e socio-sanitarie da terzi - Altri soggetti pubblici	0,00	0,00
502011503	Consulenze sanitarie da privato - articolo 55, comma 2, CCNL 8 giugno 2000	0,00	0,00
502011504	Altre consulenze sanitarie e socio-sanitarie da privato	15.006,96	0,00
502011505	Collaborazioni coordinate e continuative sanitarie e socio-sanitarie da privato	1.575.178,78	0,00
502011506	Indennità a personale universitario - area sanitaria	0,00	0,00
502011507	Lavoro interinale - area sanitaria	0,00	0,00
502011508	Prestazioni liberà professione infermieristica ex legge 1/2002	0,00	0,00
502011509	Incentivi per il personale del comparto che collabora all'attività di consulenza sanitaria	0,00	0,00
502011510	Collaborazioni relative all'utilizzo di commissioni	432,23	0,00
502011511	Altre collaborazioni e prestazioni di lavoro - area sanitaria	1.050,00	0,00
502011512	Rimborso oneri stipendiali personale sanitario in comando da Aziende sanitarie pubbliche della Regione	110.482,52	0,00
502011513	Rimborso oneri stipendiali personale sanitario in comando da Regioni, soggetti pubblici e da Università	0,00	0,00
502011514	Rimborso oneri stipendiali personale sanitario in comando da aziende di altre Regioni (Extraregione)	0,00	0,00
502011593	Altre collaborazioni e prestazioni di lavoro - area sanitaria (r)	291.997,71	0,00
502011594	Altre collaborazioni e prestazioni di lavoro - area sanitaria (r)	29.027,84	0,00
502011595	Altre collaborazioni e prestazioni di lavoro - area sanitaria (r)	108.497,64	0,00
502011596	Collab. coord. contin. sanit. e socios. da privato (contr. ric. da priv.)	1.854.970,88	0,00
502011597	Collab. coord. contin. sanit. e socios. da privato (ric. finalizzata)	597.338,66	0,00
502011598	Collab. coord. contin. sanit. e socios. da privato (ric. corrente)	2.022.894,85	0,00
502011601	Altri servizi sanitari e socio-sanitari a rilevanza sanitaria da pubblico - Aziende sanitarie pubbliche della Regione	441.510,93	0,00
502011602	Altri servizi sanitari e socio-sanitari a rilevanza sanitaria da pubblico - Altri soggetti pubblici della Regione	18.912,46	0,00
502011603	Altri servizi sanitari e socio-sanitari a rilevanza sanitaria da pubblico (Extraregione)	1.469,64	0,00
502011604	Altri servizi sanitari e socio-sanitari a rilevanza sanitaria da privato	4.252.688,26	0,00
502011605	Costi per servizi sanitari - Mobilità internazionale passiva	0,00	0,00
502011701	Costi per differenza tariffe TUC	0,00	0,00
502020101	Lavanderia	410.645,62	0,00
502020102	Pulizia	2.471.209,07	0,00
502020103	Mensa - Degeniti	817.434,13	0,00
502020104	Mensa - Dipendenti	175.898,97	0,00
502020105	Fiscaldamento	2.499.767,13	0,00
502020106	Servizi di assistenza informatica	1.713.601,59	0,00
502020107	Servizi trasporti (non sanitari)	125.752,08	0,00
502020108	Smaltimento rifiuti sanitari assimilati e assimilabili agli urbani	880.483,47	0,00
502020109	Smaltimento rifiuti sanitari speciali	889.470,84	0,00
502020110	Utenze telefoniche	223.159,71	0,00
502020111	Utenze elettricità	3.634.757,48	0,00
502020112	Altre utenze	463.923,57	0,00
502020113	Premi di assicurazione - R.C. Professionale	18.337,04	0,00
502020114	Premi di assicurazione - Altri premi assicurativi	1.576.563,74	0,00
502020115	Altri servizi non sanitari da pubblico (Aziende sanitarie pubbliche della Regione)	0,00	0,00
502020116	Altri servizi non sanitari da altri soggetti pubblici	0,00	0,00
502020117	Servizio di vigilanza e sicurezza	919.468,97	0,00
502020118	Servizi di trasporto, manutenzione e gestione degli impianti centralizzati dell'ossigeno	19.998,56	0,00
502020119	Altri servizi non sanitari da privato	2.610.722,57	0,00
502020196	Altri servizi non sanitari da privato (contr. ric. da privato)	101.650,17	0,00
502020197	Altri servizi non sanitari da privato (ricerca finalizzata)	42.232,52	0,00
502020198	Altri servizi non sanitari da privato (ricerca corrente)	523.011,87	0,00
502020201	Consulenze non sanitarie da Aziende sanitarie pubbliche della Regione	4.666,83	0,00
502020202	Consulenze non sanitarie da Terzi - Altri soggetti pubblici	0,00	0,00
502020203	Consulenze non sanitarie da privato	23.463,77	0,00
502020204	Collaborazioni coordinate e continuative non sanitarie da privato	123.225,12	0,00
502020205	Indennità a personale universitario - area non sanitaria	0,00	0,00
502020206	Lavoro interinale - area non sanitaria	0,00	0,00
502020207	Collaborazioni e prestazioni di lavoro per attività tecniche - Incentivi	0,00	0,00
502020208	Collaborazioni e prestazioni di lavoro per attività legale - Incentivi	0,00	0,00
502020209	Collaborazioni e prestazioni di lavoro per attività fiscale - Incentivi	0,00	0,00
502020210	Altre collaborazioni e prestazioni di lavoro - area non sanitaria	29.700,00	0,00
502020211	Rimborso oneri stipendiali personale non sanitario in comando da Aziende sanitarie pubbliche della Regione	0,00	0,00
502020212	Rimborso oneri stipendiali personale non sanitario in comando da Regione, soggetti pubblici e da Università	0,00	0,00
502020213	Rimborso oneri stipendiali personale non sanitario in comando da aziende di altre Regioni (Extraregione)	0,00	0,00
502020293	Altre collaborazioni e prest. di lavoro - Area non Sanitaria (contr. da ric. priv.)	20.500,00	0,00
502020294	Altre collaborazioni e prest. di lavoro - Area non Sanitaria (ric. finalizzata)	4.982,18	0,00

502020295	Altre collaborazioni e prest. di lavoro - Area non Sanitaria (ric. corrente)	4.500,00	0,00
502020296	Collab. coord. contin. non sanità. e socio. da privato	389.446,84	0,00
502020297	Collab. coord. contin. non sanità. e socio. ric. finalizzata	2.000,00	0,00
502020298	Collab. coord. contin. non sanità. e socio. ric. corrente	863.963,14	0,00
502020301	Formazione (esternalizzata e non) da pubblico	22.436,85	0,00
502020302	Formazione (esternalizzata e non) da privato	42.944,95	0,00
502020396	Formazione (esternalizzata e non) contin. Ricerca da privati	980,00	0,00
503010101	Manutenzione e riparazione ai fabbricati e loro pertinenze	497.286,53	0,00
503020101	Manutenzione e riparazione agli impianti e macchinari	2.877.757,03	0,00
503030101	Manutenzione e riparazione alle attrezzature sanitarie e scientifiche	4.704.891,00	0,00
503040101	Manutenzione e riparazione ai mobili e arredi	0,00	0,00
503050101	Manutenzione e riparazione agli automezzi	2.209,90	0,00
503060101	Altre manutenzioni e riparazioni	102.806,08	0,00
503070101	Manutenzioni e riparazioni da Aziende sanitarie pubbliche della Regione	0,00	0,00
504010101	Fitti passivi - area sanitaria	0,00	0,00
504010201	Fitti passivi - area non sanitaria	0,00	0,00
504020101	Canoni di noleggio - area sanitaria	680.069,35	0,00
504020196	Canoni di noleggio - area sanitaria (cont. ric. da privati)	439,20	0,00
504020198	Canoni di noleggio - area sanitaria (ricerca corrente)	4.650,20	0,00
504020201	Canoni di noleggio - area non sanitaria	75.870,86	0,00
504020297	Canoni di noleggio - area non sanitaria (ricerca finalizzata)	17.942,66	0,00
504020298	Canoni di noleggio - area non sanitaria (ricerca corrente)	1.893,44	0,00
504030101	Canoni di leasing finanziario - area sanitaria	0,00	0,00
504030102	Canoni di leasing operativo - area sanitaria	0,00	0,00
504030201	Canoni di leasing finanziario - area non sanitaria	0,00	0,00
504030202	Canoni di leasing operativo - area non sanitaria	0,00	0,00
504040101	Locazioni e noleggi da Aziende sanitarie pubbliche della Regione - area sanitaria	0,00	0,00
504040102	Locazioni e noleggi da Aziende sanitarie pubbliche della Regione - area non sanitaria	0,00	0,00
505010101	Costo del personale dirigente medico - tempo indeterminato - Competenze fisse	17.935.591,70	0,00
505010102	Costo del personale dirigente medico - tempo indeterminato - Indennità variabili	584.318,71	0,00
505010103	Costo del personale dirigente medico - tempo indeterminato - Premi e Incentivazioni	340.721,51	0,00
505010104	Costo del personale dirigente medico - tempo indeterminato - Oneri Sociali	5.029.787,13	0,00
505010105	Costo del personale dirigente medico - tempo indeterminato - Accantonamento TFR	0,00	0,00
505010106	Costo del personale dirigente medico - tempo indeterminato - Altri costi del personale	0,00	0,00
505010107	Costo del personale dirigente medico - tempo determinato - Competenze fisse	341.091,49	0,00
505010108	Costo del personale dirigente medico - tempo determinato - Indennità variabili	32.049,78	0,00
505010109	Costo del personale dirigente medico - tempo determinato - Premi e Incentivazioni	0,00	0,00
505010110	Costo del personale dirigente medico - tempo determinato - Oneri Sociali	107.335,51	0,00
505010111	Costo del personale dirigente medico - tempo determinato - Accantonamento TFR	0,00	0,00
505010112	Costo del personale dirigente medico - tempo determinato - Altri costi del personale	0,00	0,00
505010113	Costo del personale dirigente medico - altro	0,00	0,00
505010201	Costo del personale dirigente non medico - tempo indeterminato - Competenze fisse	3.316.445,59	0,00
505010202	Costo del personale dirigente non medico - tempo indeterminato - Indennità variabili	25.179,00	0,00
505010203	Costo del personale dirigente non medico - tempo indeterminato - Premi e Incentivazioni	64.145,00	0,00
505010204	Costo del personale dirigente non medico - tempo indeterminato - Oneri Sociali	928.091,26	0,00
505010205	Costo del personale dirigente non medico - tempo indeterminato - Accantonamento TFR	0,00	0,00
505010206	Costo del personale dirigente non medico - tempo indeterminato - Altri costi del personale	0,00	0,00
505010207	Costo del personale dirigente non medico - tempo determinato - Competenze fisse	0,00	0,00
505010208	Costo del personale dirigente non medico - tempo determinato - Indennità variabili	0,00	0,00
505010209	Costo del personale dirigente non medico - tempo determinato - Premi e Incentivazioni	0,00	0,00
505010210	Costo del personale dirigente non medico - tempo determinato - Oneri Sociali	1.744,43	0,00
505010211	Costo del personale dirigente non medico - tempo determinato - Accantonamento TFR	0,00	0,00
505010212	Costo del personale dirigente non medico - tempo determinato - Altri costi del personale	0,00	0,00
505010213	Costo del personale dirigente non medico - altro	0,00	0,00
505020101	Costo del personale comparto ruolo sanitario - tempo indeterminato - Competenze fisse	11.765.727,43	0,00
505020102	Costo del personale comparto ruolo sanitario - tempo indeterminato - Compensi per lavoro straordinario	791.715,76	0,00
505020103	Costo del personale comparto ruolo sanitario - tempo indeterminato - Indennità variabili	617.811,13	0,00
505020104	Costo del personale comparto ruolo sanitario - tempo indeterminato - Premi e Incentivazioni	584.914,55	0,00
505020105	Costo del personale comparto ruolo sanitario - tempo indeterminato - Oneri Sociali	4.010.410,75	0,00
505020106	Costo del personale comparto ruolo sanitario - tempo indeterminato - Accantonamento TFR	0,00	0,00
505020107	Costo del personale comparto ruolo sanitario - tempo indeterminato - Altri costi del personale	50.120,00	0,00
505020201	Costo del personale comparto ruolo sanitario - tempo determinato - Competenze fisse	247.230,46	0,00
505020202	Costo del personale comparto ruolo sanitario - tempo determinato - Compensi per lavoro straordinario	14.769,81	0,00
505020203	Costo del personale comparto ruolo sanitario - tempo determinato - Indennità variabili	6.054,05	0,00
505020204	Costo del personale comparto ruolo sanitario - tempo determinato - Premi e Incentivazioni	12.215,34	0,00

505020205	Costo del personale comparto ruolo sanitario - tempo determinato - Oneri Sociali	102.795,53	0,00
505020206	Costo del personale comparto ruolo sanitario - tempo determinato - Accantonamento TFR	0,00	0,00
505020207	Costo del personale comparto ruolo sanitario - tempo determinato - Altri costi del personale	0,00	0,00
506020301	Costo del personale comparto ruolo sanitario - altro	0,00	0,00
506010101	Costo del personale dirigente ruolo professionale - tempo indeterminato - Competenze fisse	162.460,40	0,00
506010102	Costo del personale dirigente ruolo professionale - tempo indeterminato - Indennità variabili	0,00	0,00
506010103	Costo del personale dirigente ruolo professionale - tempo indeterminato - Premi e Incentivazioni	12.909,54	0,00
506010104	Costo del personale dirigente ruolo professionale - tempo indeterminato - Oneri Sociali	54.904,77	0,00
506010105	Costo del personale dirigente ruolo professionale - tempo indeterminato - Accantonamento TFR	0,00	0,00
506010106	Costo del personale dirigente ruolo professionale - tempo indeterminato - Altri costi del personale	0,00	0,00
506010201	Costo del personale dirigente ruolo professionale - tempo determinato - Competenze fisse	46.988,24	0,00
506010202	Costo del personale dirigente ruolo professionale - tempo determinato - Indennità variabili	0,00	0,00
506010203	Costo del personale dirigente ruolo professionale - tempo determinato - Premi e Incentivazioni	3.733,81	0,00
506010204	Costo del personale dirigente ruolo professionale - tempo determinato - Oneri Sociali	12.772,24	0,00
506010205	Costo del personale dirigente ruolo professionale - tempo determinato - Accantonamento TFR	0,00	0,00
506010206	Costo del personale dirigente ruolo professionale - tempo determinato - Altri costi del personale	0,00	0,00
506010301	Costo del personale dirigente ruolo professionale - altro	0,00	0,00
506020101	Costo del personale comparto ruolo professionale - tempo indeterminato - Competenze fisse	72.561,31	0,00
506020102	Costo del personale comparto ruolo professionale - tempo indeterminato - Compensi per lavoro straordinario	0,00	0,00
506020103	Costo del personale comparto ruolo professionale - tempo indeterminato - Indennità variabili	0,00	0,00
506020104	Costo del personale comparto ruolo professionale - tempo indeterminato - Premi e Incentivazioni	0,00	0,00
506020105	Costo del personale comparto ruolo professionale - tempo indeterminato - Oneri Sociali	10.344,44	0,00
506020106	Costo del personale comparto ruolo professionale - tempo indeterminato - Accantonamento TFR	0,00	0,00
506020107	Costo del personale comparto ruolo professionale - tempo indeterminato - Altri costi del personale	0,00	0,00
506020201	Costo del personale comparto ruolo professionale - tempo determinato - Competenze fisse	0,00	0,00
506020202	Costo del personale comparto ruolo professionale - tempo determinato - Compensi per lavoro straordinario	0,00	0,00
506020203	Costo del personale comparto ruolo professionale - tempo determinato - Indennità variabili	0,00	0,00
506020204	Costo del personale comparto ruolo professionale - tempo determinato - Premi e Incentivazioni	0,00	0,00
506020205	Costo del personale comparto ruolo professionale - tempo determinato - Oneri Sociali	0,00	0,00
506020206	Costo del personale comparto ruolo professionale - tempo determinato - Accantonamento TFR	0,00	0,00
506020207	Costo del personale comparto ruolo professionale - tempo determinato - Altri costi del personale	0,00	0,00
506020301	Costo del personale comparto ruolo professionale - altro	0,00	0,00
507010101	Costo del personale dirigente ruolo tecnico - tempo indeterminato - Competenze fisse	217.926,33	0,00
507010102	Costo del personale dirigente ruolo tecnico - tempo indeterminato - Indennità variabili	0,00	0,00
507010103	Costo del personale dirigente ruolo tecnico - tempo indeterminato - Premi e Incentivazioni	17.307,58	0,00
507010104	Costo del personale dirigente ruolo tecnico - tempo indeterminato - Oneri Sociali	95.647,64	0,00
507010105	Costo del personale dirigente ruolo tecnico - tempo indeterminato - Accantonamento TFR	0,00	0,00
507010106	Costo del personale dirigente ruolo tecnico - tempo indeterminato - Altri costi del personale	0,00	0,00
507010201	Costo del personale dirigente ruolo tecnico - tempo determinato - Competenze fisse	0,00	0,00
507010202	Costo del personale dirigente ruolo tecnico - tempo determinato - Indennità variabili	0,00	0,00
507010203	Costo del personale dirigente ruolo tecnico - tempo determinato - Premi e Incentivazioni	0,00	0,00
507010204	Costo del personale dirigente ruolo tecnico - tempo determinato - Oneri Sociali	0,00	0,00
507010205	Costo del personale dirigente ruolo tecnico - tempo determinato - Accantonamento TFR	0,00	0,00
507010206	Costo del personale dirigente ruolo tecnico - tempo determinato - Altri costi del personale	0,00	0,00
507010301	Costo del personale dirigente ruolo tecnico - altro	0,00	0,00
507020101	Costo del personale comparto ruolo tecnico - tempo indeterminato - Competenze fisse	1.885.340,23	0,00
507020102	Costo del personale comparto ruolo tecnico - tempo indeterminato - Compensi per lavoro straordinario	174.116,07	0,00
507020103	Costo del personale comparto ruolo tecnico - tempo indeterminato - Indennità variabili	101.117,29	0,00
507020104	Costo del personale comparto ruolo tecnico - tempo indeterminato - Premi e Incentivazioni	93.152,22	0,00
507020105	Costo del personale comparto ruolo tecnico - tempo indeterminato - Oneri Sociali	566.849,99	0,00
507020106	Costo del personale comparto ruolo tecnico - tempo indeterminato - Accantonamento TFR	0,00	0,00
507020107	Costo del personale comparto ruolo tecnico - tempo indeterminato - Altri costi del personale	0,00	0,00
507020201	Costo del personale comparto ruolo tecnico - tempo determinato - Competenze fisse	0,00	0,00
507020202	Costo del personale comparto ruolo tecnico - tempo determinato - Compensi per lavoro straordinario	0,00	0,00
507020203	Costo del personale comparto ruolo tecnico - tempo determinato - Indennità variabili	0,00	0,00

507020204	Costo del personale comparto ruolo tecnico - tempo determinato - Premi e Incentivazioni	0,00	0,00
507020205	Costo del personale comparto ruolo tecnico - tempo determinato - Oneri Sociali	0,00	0,00
507020206	Costo del personale comparto ruolo tecnico - tempo determinato - Accantonamento TFR	0,00	0,00
507020207	Costo del personale comparto ruolo tecnico - tempo determinato - Altri costi del personale	0,00	0,00
507020301	Costo del personale comparto ruolo tecnico - altro	0,00	0,00
508010101	Costo del personale dirigente ruolo amministrativo - tempo indeterminato - Competenze fisse	284.881,02	0,00
508010102	Costo del personale dirigente ruolo amministrativo - tempo indeterminato - Indennità variabili	0,00	0,00
508010103	Costo del personale dirigente ruolo amministrativo - tempo indeterminato - Premi e Incentivazioni	22.637,42	0,00
508010104	Costo del personale dirigente ruolo amministrativo - tempo indeterminato - Oneri Sociali	88.145,97	0,00
508010105	Costo del personale dirigente ruolo amministrativo - tempo indeterminato - Accantonamento TFR	0,00	0,00
508010106	Costo del personale dirigente ruolo amministrativo - tempo indeterminato - Altri costi del personale	0,00	0,00
508010201	Costo del personale dirigente ruolo amministrativo - tempo determinato - Competenze fisse	52.573,64	0,00
508010202	Costo del personale dirigente ruolo amministrativo - tempo determinato - Indennità variabili	0,00	0,00
508010203	Costo del personale dirigente ruolo amministrativo - tempo determinato - Premi e Incentivazioni	4.177,64	0,00
508010204	Costo del personale dirigente ruolo amministrativo - tempo determinato - Oneri Sociali	14.312,82	0,00
508010205	Costo del personale dirigente ruolo amministrativo - tempo determinato - Accantonamento TFR	0,00	0,00
508010206	Costo del personale dirigente ruolo amministrativo - tempo determinato - Altri costi del personale	0,00	0,00
508010301	Costo del personale dirigente ruolo amministrativo - altro	0,00	0,00
508020101	Costo del personale comparto ruolo amministrativo - tempo indeterminato - Competenze fisse	3.648.107,31	0,00
508020102	Costo del personale comparto ruolo amministrativo - tempo indeterminato - Compensi per lavoro straordinario	181.720,77	0,00
508020103	Costo del personale comparto ruolo amministrativo - tempo indeterminato - Indennità variabili	9.041,57	0,00
508020104	Costo del personale comparto ruolo amministrativo - tempo indeterminato - Premi e Incentivazioni	180.248,27	0,00
508020105	Costo del personale comparto ruolo amministrativo - tempo indeterminato - Oneri Sociali	1.073.211,24	0,00
508020106	Costo del personale comparto ruolo amministrativo - tempo indeterminato - Accantonamento TFR	0,00	0,00
508020107	Costo del personale comparto ruolo amministrativo - tempo indeterminato - Altri costi del personale	0,00	0,00
508020201	Costo del personale comparto ruolo amministrativo - tempo determinato - Competenze fisse	22.275,97	0,00
508020202	Costo del personale comparto ruolo amministrativo - tempo determinato - Compensi per lavoro straordinario	1.765,00	0,00
508020203	Costo del personale comparto ruolo amministrativo - tempo determinato - Indennità variabili	0,00	0,00
508020204	Costo del personale comparto ruolo amministrativo - tempo determinato - Premi e Incentivazioni	1.100,63	0,00
508020205	Costo del personale comparto ruolo amministrativo - tempo determinato - Oneri Sociali	6.797,11	0,00
508020206	Costo del personale comparto ruolo amministrativo - tempo determinato - Accantonamento TFR	0,00	0,00
508020207	Costo del personale comparto ruolo amministrativo - tempo determinato - Altri costi del personale	0,00	0,00
508020301	Costo del personale comparto ruolo amministrativo - altro	0,00	0,00
509010101	Imposte e tasse (escluso IRAP e IRES)	199.869,61	0,00
509020101	Perdite su crediti	0,00	0,00
509030101	Indennità, rimborso spese e oneri sociali per gli Organi Direttivi e Collegio Sindacale	477.670,31	0,00
509030201	Oneri diversi da decreti ingiuntivi, lit. arbitraggi e risarcimenti	0,00	0,00
509030202	Oneri diversi derivanti da transazioni	0,00	0,00
509030203	Altri oneri diversi di gestione	953.064,26	0,00
509030297	Altri oneri diversi di gestione (ricerca finalizzata)	0,00	0,00
509030298	Altri oneri diversi di gestione (ricerca corrente)	963,80	0,00
510010101	Ammortamenti dei costi di impianto e di ampliamento	6.780,89	0,00
510010102	Ammortamenti dei costi di ricerca e sviluppo	0,00	0,00
510010103	Ammortamenti dei diritti di brevetto e di utilizzazione delle opere dell'ingegno - derivanti dall'attività di ricerca	14.093,28	0,00
510010104	Ammortamenti dei diritti di brevetto e di utilizzazione delle opere dell'ingegno - altri	0,00	0,00
510010105	Ammortamenti concessioni, licenze, marchi e diritti simili	481.991,39	0,00
510010107	Ammortamenti pubblicità	0,00	0,00
510010108	Altre immobilizzazioni immateriali	0,00	0,00
511010101	Ammortamenti impianti sanitari	3.889,09	0,00
511010102	Ammortamenti impianti generici	39.707,41	0,00
511010103	Ammortamenti macchinari sanitari	0,00	0,00
511010104	Ammortamenti macchinari generici	0,00	0,00
511010105	Ammortamenti di attrezzature generiche	3.098.380,50	0,00
511010106	Ammortamenti di attrezzature sanitarie e scientifiche	33.271,81	0,00
511010107	Ammortamenti di mobili e arredi	237.686,25	0,00

511010108	Ammortamenti mobili d'ufficio	0,00	0,00
511010109	Elicotteri	0,00	0,00
511010110	Ambulanze utilizzate per servizio 118	0,00	0,00
511010111	Altre ambulanze	0,00	0,00
511010112	Altri mezzi di trasporto	0,00	0,00
512010101	Ammortamenti fabbricati non strumentali (disponibili)	0,00	0,00
512020101	Ammortamenti fabbricati strumentali (indisponibili)	7.016.257,13	0,00
513010101	Ammortamenti delle altre immobilizzazioni materiali	630.579,76	0,00
514010101	Svalutazione delle immobilizzazioni immateriali e materiali	0,00	0,00
514020101	Svalutazione dei crediti	65.241,31	0,00
515010101	Var. Rim. Medicinali - con AIC	0,00	469.747,05
515010102	Var. Rim. Medicinali ed emoderivati in DPC - con AIC	0,00	0,00
515010103	Var. Rim. Radiofarmaci - con AIC	0,00	0,00
515010104	Var. Rim. Stupefacenti - con AIC	0,00	3.647,68
515010105	Var. Rim. Soluzioni fisiologiche - con AIC	0,00	2.109,66
515010106	Var. Rim. Ossigeno - con AIC	0,00	97.267,15
515010107	Var. Rim. Altri gas medicali - con AIC	0,00	21.527,80
515010108	Var. Rim. Alimenti per nutrizione artificiale - con AIC	0,00	4.615,25
515010109	Var. Rim. Antisettici - con AIC	0,00	0,00
515010110	Var. Rim. Altri emoderivati - con AIC	0,00	17.010,97
515010111	Var. Rim. Immunoglobuline - con AIC	0,00	0,00
515010112	Var. Rim. Mezzi di contrasto per radiologia con AIC	105,11	0,00
515010113	Var. Rim. Medicinali Esteri - senza AIC	0,00	0,00
515010114	Var. Rim. Altri Medicinali - senza AIC	0,00	0,00
515010115	Var. Rim. Radiofarmaci - senza AIC	0,00	0,00
515010116	Var. Rim. Stupefacenti - senza AIC	0,00	0,00
515010117	Var. Rim. Soluzione fisiologiche - senza AIC	0,00	0,00
515010118	Var. Rim. Altri gas medicali - senza AIC	0,00	0,00
515010119	Var. Rim. Azoto liquido - senza AIC	0,00	136.917,33
515010120	Var. Rim. Prodotti galenici - senza AIC	9.445,82	0,00
515010121	Var. Rim. Emoderivati di produzione regionale	0,00	0,00
515010122	Var. Rim. Sangue	0,00	0,00
515010123	Var. Rim. Plasma	0,00	0,00
515010124	Var. Rim. Pellicole radiografiche	0,00	0,00
515010125	Var. Rim. Carta per apparecchi elettromedicali	7.406,37	0,00
515010126	Var. Rim. Radionuclidi e annessi	0,00	0,00
515010127	Var. Rim. Materiali di consumo non specifici per strumentazione diagnostica - altri	85.839,13	0,00
515010128	Var. Rim. Altro materiale di radiografia	0,00	0,00
515010129	Var. Rim. Materiale per sterilizzazione	0,00	387,09
515010130	Var. Rim. Disinfettanti ad uso umano e antisettici	0,00	6.085,94
515010131	Var. Rim. Strumentario chirurgico non costituito da immobilizzazioni	3.331,03	0,00
515010132	Var. Rim. Protesi	0,00	0,00
515010133	Var. Rim. Supporti e ausili tecnici per persone disabili	0,00	0,00
515010134	Var. Rim. Dispositivi medici monouso	0,00	847.279,92
515010135	Var. Rim. Valvole e filtri per emodinamica	0,00	0,00
515010136	Var. Rim. Materiale per dialisi	0,00	0,00
515010137	Var. Rim. Materiale sanitario non sterile	0,00	0,00
515010138	Var. Rim. Pace-maker	0,00	0,00
515010139	Var. Rim. Defibrillatori impiantabili	0,00	0,00
515010140	Var. Rim. Reagenti	483.097,82	0,00
515010141	Var. Rim. Materiale per indagini istologiche	1.957,38	0,00
515010142	Var. Rim. Radionuclidi e annessi, in vitro	0,00	0,00
515010143	Var. Rim. Materiali diagnostici	0,00	0,00
515010144	Var. Rim. Altro materiale per indagini cliniche di laboratorio	0,00	0,00
515010145	Var. Rim. Prodotti dietetici	16.323,36	0,00
515010146	Var. Rim. Sieri	0,00	0,00
515010147	Var. Rim. Vaccini obbligatori	0,00	0,00
515010148	Var. Rim. Altri Vaccini	0,00	0,00
515010149	Var. Rim. Prodotti chimici	0,00	0,00
515010150	Var. Rim. Medicinali ad uso veterinario	0,00	0,00
515010151	Var. Rim. Disinfettanti ad uso veterinario	1.029,93	0,00
515010152	Var. Rim. Materiali chirurgici ad uso veterinario	0,00	0,00
515010153	Var. Rim. Materiali sanitari ad uso veterinario	0,00	0,00
515010154	Var. Rim. Materiali diagnostici ad uso veterinario	329,94	0,00
515010155	Var. Rim. Mangimi ad uso zootecnico	0,00	0,00
515010156	Var. Rim. Marche auricolari	0,00	0,00
515010157	Var. Rim. Disinfestanti	0,00	0,00

515010158	Var. Rim. Veterie e materiale plastico per laboratorio	14.483,43	0,00
515010159	Var. Rim. Prodotti per uso generico di laboratorio	0,00	0,00
515010160	Var. Rim. Soluzioni per emodialisi	0,00	0,00
515010161	Var. Rim. Altri beni e prodotti sanitari	0,00	125,22
515010162	Svalutazioni delle rimanenze sanitarie	0,00	0,00
515010163	Rivalutazioni delle rimanenze sanitarie	0,00	0,00
515020101	Prodotti alimentari	0,00	0,00
515020102	Materiali di guardaroba, di pulizia e di convivenza in genere	1.106,04	0,00
515020103	Combustibili carburanti e lubrificanti	0,00	0,00
515020104	Supporti informatici	27.880,47	0,00
515020105	Cancelleria e stampanti	11.767,65	0,00
515020106	Materiale per la manutenzione	0,00	0,00
515020107	Altri beni non sanitari	0,00	0,00
515020108	Svalutazione delle rimanenze non sanitarie	0,00	0,00
515020109	Rivalutazione delle rimanenze non sanitarie	0,00	0,00
516010101	Accantonamenti per cause civili ed oneri processuali	4.078.586,32	0,00
516010102	Accantonamenti per contenzioso personale dipendente	150.606,58	0,00
516010103	Accantonamenti per rischi connessi all'acquisto di prestazioni sanitarie da privato	0,00	0,00
516010104	Accantonamenti per copertura diretta dei rischi (autoassicurazione)	928.854,57	0,00
516010105	Altri accantonamenti per rischi	0,00	0,00
516020101	Accantonamenti per premio di operosità (SUMA)	0,00	0,00
516030101	Accantonamenti per quote inutilizzate contributi da Regione per quota rinnovo convenzioni L. 133/08	0,00	0,00
516030102	Accantonamenti per quote inutilizzate contributi da Regione per quota emergenza extracomunitari L. 102/09	0,00	0,00
516030103	Accantonamenti per quote inutilizzate contributi da Regione per quota medicina Penitensiana Divo 230/99	0,00	0,00
516030104	Accantonamenti per quote inutilizzate contributi da Regione per quota trapianti L. 31/96	0,00	0,00
516030105	Accantonamenti per quote inutilizzate contributi da Regione per quota Fibrosi Cistica L. 362/98	0,00	0,00
516030106	Accantonamenti per quote inutilizzate contributi da Regione per quota Extracomunitari irregolari L. 40/98	0,00	0,00
516030107	Accantonamenti per quote inutilizzate contributi da Regione per quota Fondo esclusività L. 488/99	0,00	0,00
516030108	Accantonamenti per quote inutilizzate contributi da Regione per quota Borse studio MG L. 108/88	0,00	0,00
516030109	Accantonamenti per quote inutilizzate contributi da Regione per quota Veterinaria L. 218/88	0,00	0,00
516030110	Accantonamenti per quote inutilizzate contributi da Regione per quota Aids L. 135/90	0,00	0,00
516030111	Accantonamenti per quote inutilizzate contributi da Regione per quota Progetti di PSN L. 602/96	0,00	0,00
516030112	Accantonamenti per quote inutilizzate contributi da Regione per quota Mutui pre-riforma	0,00	0,00
516030113	Accantonamenti per quote inutilizzate contributi da Regione per quota Borse studio specializzandi	0,00	0,00
516030201	Accantonamenti per quote inutilizzate contributi da Regione (extra fondo) vincolati	0,00	0,00
516030301	Accantonamenti per quote inutilizzate contributi da soggetti pubblici (extra fondo) vincolati	0,00	0,00
516030401	Accantonamenti per quote inutilizzate contributi da soggetti pubblici per ricerca	1.664.884,52	0,00
516030501	Accantonamenti per quote inutilizzate contributi vincolati da privati	2.468.513,22	0,00
516040101	Accantonamenti per interessi di mora	0,00	0,00
516040201	Accantonamenti rinnovi convenzioni MWG/PLS/MCA	0,00	0,00
516040301	Accantonamenti rinnovi convenzioni medici Suma	0,00	0,00
516040401	Accantonamenti rinnovi contrattuali: diligenza medica	89.597,00	0,00
516040501	Accantonamenti rinnovi contrattuali: diligenza non medica	19.703,00	0,00
516040601	Accantonamenti rinnovi contrattuali: comparto	95.098,00	0,00
516040701	Altri accantonamenti	309.263,54	0,00
601010101	Interessi attivi su c/crescenza unica	0,00	8,12
601020101	Interessi attivi su c/c postali e bancari	0,00	0,00
601030101	Altri interessi attivi	0,00	0,00
602010101	Proventi da partecipazioni	0,00	0,00
602020101	Proventi finanziari da crediti iscritti nelle immobilizzazioni	0,00	0,00
602030101	Proventi finanziari da titoli iscritti nelle immobilizzazioni	0,00	0,00
602040101	Altri proventi finanziari diversi dai precedenti	0,00	0,00
602050101	Uti su cambi	0,00	0,00
603010101	Interessi passivi su anticipazioni ordinarie di cassa	8.661,49	0,00
603010102	Interessi passivi su anticipazioni straordinarie di cassa	0,00	0,00
603020101	Interessi passivi su mutui	0,00	0,00
603030101	Altri interessi passivi	324.601,95	0,00
604010101	Altri oneri finanziari	0,00	0,00
604020101	Perdite su cambi	0,00	0,00
701010101	Rivalutazioni	0,00	0,00
702010101	Svalutazioni	0,00	0,00

801010101	Plusvalenze	0,00	0,00
801020101	Proventi da donazioni e liberalità diverse	0,00	69.199,00
801020201	Sopravvenienze attive v/Aziende sanitarie pubbliche della Regione	0,00	1.433,21
801020202	Sopravvenienze attive v/terzi relative alla mobilità extraregionale	0,00	0,00
801020203	Sopravvenienze attive v/terzi relative al personale	0,00	0,00
801020204	Sopravvenienze attive v/terzi relative alle convenzioni con medici di base	0,00	0,00
801020205	Sopravvenienze attive v/terzi relative alle convenzioni per la specialistica	0,00	0,00
801020206	Sopravvenienze attive v/terzi relative all'acquisto prestazioni sanitarie da operatori accreditati	0,00	0,00
801020207	Sopravvenienze attive v/terzi relative all'acquisto di beni e servizi	0,00	775.513,46
801020208	Altre sopravvenienze attive v/terzi	0,00	232.650,41
801020301	Insussistenze attive v/Aziende sanitarie pubbliche della Regione	0,00	0,00
801020302	Insussistenze attive v/terzi relative alla mobilità extraregionale	0,00	0,00
801020303	Insussistenze attive v/terzi relative al personale	0,00	0,00
801020304	Insussistenze attive v/terzi relative alle convenzioni con medici di base	0,00	0,00
801020305	Insussistenze attive v/terzi relative alle convenzioni per la specialistica	0,00	0,00
801020306	Insussistenze attive v/terzi relative all'acquisto prestazioni sanitarie da operatori accreditati	0,00	0,00
801020307	Insussistenze attive v/terzi relative all'acquisto di beni e servizi	0,00	0,00
801020308	Altre insussistenze attive v/terzi	0,00	185,00
801020401	Altri proventi straordinari	0,00	0,00
802010101	Minusvalenze	0,00	0,00
802020101	Oneri tributari da esercizi precedenti	0,00	0,00
802020201	Oneri da cause civili ed oneri processuali	0,00	0,00
802020301	Sopravvenienze passive v/Aziende sanitarie pubbliche relative alla mobilità intraregionale	0,00	0,00
802020302	Altre sopravvenienze passive v/Aziende sanitarie pubbliche della Regione	1.671,98	0,00
802020303	Sopravvenienze passive v/terzi relative alla mobilità extraregionale	0,00	0,00
802020304	Sopravvenienze passive v/terzi relative al personale - dirigenti medica	0,00	0,00
802020305	Sopravvenienze passive v/terzi relative al personale - dirigenza non medica	0,00	0,00
802020306	Sopravvenienze passive v/terzi relative al personale - comparto	0,00	0,00
802020307	Sopravvenienze passive v/terzi relative alle convenzioni con medici di base	0,00	0,00
802020308	Sopravvenienze passive v/terzi relative alle convenzioni per la specialistica	0,00	0,00
802020309	Sopravvenienze passive v/terzi relative all'acquisto prestazioni sanitarie da operatori accreditati	0,00	0,00
802020310	Sopravvenienze passive v/terzi relative all'acquisto di beni e servizi	280.015,81	0,00
802020311	Altre sopravvenienze passive v/terzi	202.810,71	0,00
802020401	Insussistenze passive v/Aziende sanitarie pubbliche della Regione	0,00	0,00
802020402	Insussistenze passive v/terzi relative alla mobilità extraregionale	0,00	0,00
802020403	Insussistenze passive v/terzi relative al personale	0,00	0,00
802020404	Insussistenze passive v/terzi relative alle convenzioni con medici di base	0,00	0,00
802020405	Insussistenze passive v/terzi relative alle convenzioni per la specialistica	0,00	0,00
802020406	Insussistenze passive v/terzi relative all'acquisto prestazioni sanitarie da operatori accreditati	0,00	0,00
802020407	Insussistenze passive v/terzi relative all'acquisto di beni e servizi	0,00	0,00
802020408	Altre insussistenze passive v/terzi	11.794,54	0,00
802020501	Altri oneri straordinari	0,00	0,00
901010101	IRAP relativa a personale dipendente	3.649.996,24	0,00
901020101	IRAP relativa a collaboratori e personale assimilato a lavoro dipendente	172.062,69	0,00
901020196	IRAP collaborat. e pers. assimilato (contr. ric. da privati)	183.323,91	0,00
901020197	IRAP collaborat. e pers. assimilato (contr. finalizzata)	45.582,54	0,00
901020198	IRAP collaborat. e pers. assimilato (ric. corrente)	222.184,12	0,00
901030101	IRAP relativa ad attività di libera professione (intramoenia)	569.574,06	0,00
901040101	IRAP relativa ad attività commerciale	0,00	0,00
902010101	IRES su attività istituzionale	541.488,00	0,00
902020101	IRES su attività commerciale	0,00	0,00
903010101	Accantonamento a F.de Imposte (Accertamenti, condoni, ecc.)	0,00	0,00

	102010101	102010101	Rim. Medicinali - con AIC	0,00	0,00	0,00	0,00	0,00
	102010102	102010102	Rim. Medicinali ed enzimerivari in DMG - con AIC	0,00	0,00	0,00	0,00	0,00
	102010103	102010103	Rim. Radioterapici - con AIC	0,00	0,00	0,00	0,00	0,00
	102010104	102010104	Rim. Sieroterapici - con AIC	0,00	0,00	0,00	0,00	0,00
	102010105	102010105	Rim. Soluzioni fisiologiche - con AIC	0,00	0,00	0,00	0,00	0,00
	102010106	102010106	Rim. Ossigeno - con AIC	0,00	0,00	0,00	0,00	0,00
	102010107	102010107	Rim. Altri gas medicinali - con AIC	0,00	0,00	0,00	0,00	0,00
	102010108	102010108	Rim. Alimenti per nutrizione artificiale - con AIC	0,00	0,00	0,00	0,00	0,00
	102010109	102010109	Rim. Antiparassitari - con AIC	0,00	0,00	0,00	0,00	0,00
	102010110	102010110	Rim. Altri enzimerivari - con AIC	0,00	0,00	0,00	0,00	0,00
	102010111	102010111	Rim. Immunoglobuline - con AIC	0,00	0,00	0,00	0,00	0,00
	102010112	102010112	Rim. Muzzi di contatto per radiologia - con AIC	0,00	0,00	0,00	0,00	0,00
	102010113	102010113	Rim. Medicinali Estesi - senza AIC	0,00	0,00	0,00	0,00	0,00
	102010114	102010114	Rim. Altri Medicinali - senza AIC	0,00	0,00	0,00	0,00	0,00
	102010115	102010115	Rim. Radioterapici - senza AIC	0,00	0,00	0,00	0,00	0,00
	102010116	102010116	Rim. Soluzioni fisiologiche - senza AIC	0,00	0,00	0,00	0,00	0,00
	102010117	102010117	Rim. Soluzioni fisiologiche - senza AIC	0,00	0,00	0,00	0,00	0,00
	102010118	102010118	Rim. Altri gas medicinali - senza AIC	0,00	0,00	0,00	0,00	0,00
	102010119	102010119	Rim. Altri gas medicinali - senza AIC	0,00	0,00	0,00	0,00	0,00
	102010120	102010120	Rim. Prodotti infusivi - senza AIC	0,00	0,00	0,00	0,00	0,00
	102010121	102010121	Rim. Incrociatori di produzione nazionale	0,00	0,00	0,00	0,00	0,00
	102010201	102010201	Rim. Soluzioni ed enzimerivari	0,00	0,00	0,00	0,00	0,00
	102010202	102010202	Rim. Sieri	0,00	0,00	0,00	0,00	0,00
	102010301	102010301	Rim. Dispositivi medici	0,00	0,00	0,00	0,00	0,00
	102010302	102010302	Rim. Soluzioni fisiologiche	0,00	0,00	0,00	0,00	0,00
	102010303	102010303	Rim. Carta per apparecchi ultrasonici	0,00	0,00	0,00	0,00	0,00
	102010304	102010304	Rim. Materiali di consumo non specifici per strumentazione diagnostica - altri	0,00	0,00	0,00	0,00	0,00
	102010305	102010305	Rim. Altri materiali di radiologia	0,00	0,00	0,00	0,00	0,00
	102010306	102010306	Rim. Materiali per sterilizzazione	0,00	0,00	0,00	0,00	0,00
	102010307	102010307	Rim. Dispositivi ad uso umano e animale	0,00	0,00	0,00	0,00	0,00
	102010308	102010308	Rim. Strumentario chirurgico non costituito da endoscopi	0,00	0,00	0,00	0,00	0,00
	102010309	102010309	Rim. Protesi	0,00	0,00	0,00	0,00	0,00
	102010310	102010310	Rim. Supporti e ausili tecnici per persone disabili	0,00	0,00	0,00	0,00	0,00
	102010311	102010311	Rim. Dispositivi medici innovativi	0,00	0,00	0,00	0,00	0,00
	102010312	102010312	Rim. Vascelli e filtri per emodialisi	0,00	0,00	0,00	0,00	0,00
	102010313	102010313	Rim. Materiali per dialisi	0,00	0,00	0,00	0,00	0,00
	102010314	102010314	Rim. Materiali vascolari non sterili	0,00	0,00	0,00	0,00	0,00
	102010315	102010315	Rim. Pacemaker	0,00	0,00	0,00	0,00	0,00
	102010316	102010316	Rim. Dispositivi impiantabili	0,00	0,00	0,00	0,00	0,00
	102010317	102010317	Rim. Respiratori	0,00	0,00	0,00	0,00	0,00
	102010318	102010318	Rim. Materiali per radiologia isotopiche	0,00	0,00	0,00	0,00	0,00
	102010319	102010319	Rim. Radiazioni e accessori in vetro	0,00	0,00	0,00	0,00	0,00
	102010320	102010320	Rim. Materiali diagnostici	0,00	0,00	0,00	0,00	0,00
	102010321	102010321	Rim. Altro materiale per radiologia di laboratorio	0,00	0,00	0,00	0,00	0,00
	102010401	102010401	Rim. Prodotti sterili	0,00	0,00	0,00	0,00	0,00
	102010501	102010501	Rim. Materiali per la profilassi (Vaccini)	0,00	0,00	0,00	0,00	0,00
	102010502	102010502	Rim. Vaccini cellulari	0,00	0,00	0,00	0,00	0,00
	102010503	102010503	Rim. Altri Vaccini	0,00	0,00	0,00	0,00	0,00
	102010601	102010601	Rim. Prodotti chimici	0,00	0,00	0,00	0,00	0,00
	102010701	102010701	Rim. Materiali e prodotti per uso veterinario	0,00	0,00	0,00	0,00	0,00
	102010702	102010702	Rim. Medicinali ad uso veterinario	0,00	0,00	0,00	0,00	0,00
	102010703	102010703	Rim. Dispositivi ad uso veterinario	0,00	0,00	0,00	0,00	0,00
	102010704	102010704	Rim. Materiali chirurgici ad uso veterinario	0,00	0,00	0,00	0,00	0,00
	102010705	102010705	Rim. Materiali diagnostici ad uso veterinario	0,00	0,00	0,00	0,00	0,00
	102010706	102010706	Rim. Materiali ad uso zootecnico	0,00	0,00	0,00	0,00	0,00
	102010707	102010707	Rim. Materiali veterinari	0,00	0,00	0,00	0,00	0,00
	102010708	102010708	Rim. Disinfettanti	0,00	0,00	0,00	0,00	0,00
	102010801	102010801	Rim. Altri basi e prodotti sanitari	0,00	0,00	0,00	0,00	0,00
	102010901	102010901	Rim. Vascelli e materiale plastico per laboratorio	0,00	0,00	0,00	0,00	0,00
	102010902	102010902	Rim. Prodotti per uso peristico di laboratorio	0,00	0,00	0,00	0,00	0,00
	102010903	102010903	Rim. Soluzioni per emodialisi	0,00	0,00	0,00	0,00	0,00
	102010904	102010904	Rim. Altri gas e prodotti sanitari	0,00	0,00	0,00	0,00	0,00

102010000	102010005	102010002	Fondo depauperamento macchinari prodotti sanitari	0,00	0,00	0,00	0,00	0,00	0,00
102010000	102010001	102010003	Azzerati per acquisto di beni e prodotti sanitari	0,00	0,00	0,00	0,00	0,00	0,00
102010000	102010002	102010004	Azzerati per acquisto di beni e prodotti sanitari	0,00	0,00	0,00	0,00	0,00	0,00
102010000	102010001	102010005	Prodotti armati	0,00	0,00	0,00	0,00	0,00	0,00
102010000	102010001	102010006	Prodotti armati	0,00	0,00	0,00	0,00	0,00	0,00
102011400	102011100	102011100	Materiali di guardia, di pulizia, e di convivenza in genere	0,00	0,00	0,00	0,00	0,00	0,00
102011400	102011101	102011101	Materiali di guardia, di pulizia, e di convivenza in genere	0,00	0,00	0,00	0,00	0,00	0,00
102011400	102011200	102011200	Contrattuali, cartoleria e libri-conti	0,00	0,00	0,00	0,00	0,00	0,00
102011400	102011201	102011201	Contrattuali, cartoleria e libri-conti	0,00	0,00	0,00	0,00	0,00	0,00
102011400	102011300	102011300	Supporti informatici e periferici	0,00	0,00	0,00	0,00	0,00	0,00
102011400	102011301	102011301	Supporti informatici	0,00	0,00	0,00	0,00	0,00	0,00
102011400	102011302	102011302	Cartoleria e libri-conti	0,00	0,00	0,00	0,00	0,00	0,00
102011400	102011400	102011400	Materiali per la manutenzione	0,00	0,00	0,00	0,00	0,00	0,00
102011400	102011401	102011401	Materiali per la manutenzione	0,00	0,00	0,00	0,00	0,00	0,00
102011500	102011500	102011500	Altri beni e prodotti non sanitari	0,00	0,00	0,00	0,00	0,00	0,00
102011500	102011501	102011501	Altri beni e prodotti non sanitari	0,00	0,00	0,00	0,00	0,00	0,00
102011500	102011502	102011502	Fondo depauperamento macchinari prodotti non sanitari	0,00	0,00	0,00	0,00	0,00	0,00
102011500	102011503	102011503	Azzerati per acquisto di beni e prodotti non sanitari	0,00	0,00	0,00	0,00	0,00	0,00
102011500	102011504	102011504	Azzerati per acquisto di beni e prodotti non sanitari	0,00	0,00	0,00	0,00	0,00	0,00
102011500	102011505	102011505	CHIEDI	0,00	0,00	0,00	0,00	0,00	0,00
102020000	102020000	102020000	Credito vigilato per spesa corrente - Integrazione a norma del D.L. n. 50/2005	0,00	0,00	0,00	0,00	0,00	0,00
102020000	102020100	102020100	Credito vigilato per spesa corrente - Integrazione a norma del D.L. n. 50/2005	0,00	0,00	0,00	0,00	0,00	0,00
102020000	102020101	102020101	Credito vigilato per spesa corrente - FSH	0,00	0,00	0,00	0,00	0,00	0,00
102020000	102020201	102020201	Credito vigilato per spesa corrente - FSH	0,00	0,00	0,00	0,00	0,00	0,00
102020000	102020300	102020300	Credito vigilato per mobilità attiva straordinaria	0,00	0,00	0,00	0,00	0,00	0,00
102020400	102020301	102020301	Credito vigilato per mobilità attiva straordinaria	0,00	0,00	0,00	0,00	0,00	0,00
102020400	102020401	102020401	Credito vigilato per mobilità attiva straordinaria	0,00	0,00	0,00	0,00	0,00	0,00
102020500	102020500	102020500	Credito vigilato per account quota tabacchieri sanitario regionale standard	0,00	0,00	0,00	0,00	0,00	0,00
102020600	102020601	102020601	Credito vigilato per account quota tabacchieri sanitario regionale standard	0,00	0,00	0,00	0,00	0,00	0,00
102020600	102020602	102020602	Credito vigilato per finanziamento sanitario aggiuntivo corrente	0,00	0,00	0,00	0,00	0,00	0,00
102020700	102020601	102020601	Credito vigilato per finanziamento sanitario aggiuntivo corrente	0,00	0,00	0,00	0,00	0,00	0,00
102020700	102020602	102020602	Credito vigilato per finanziamento sanitario aggiuntivo corrente	0,00	0,00	0,00	0,00	0,00	0,00
102020700	102020701	102020701	Credito vigilato per spesa corrente - altro	0,00	0,00	0,00	0,00	0,00	0,00
102020700	102020702	102020702	Credito vigilato per spesa corrente - altro	0,00	0,00	0,00	0,00	0,00	0,00
102020700	102020800	102020800	Credito vigilato per finanziamenti per investimenti	0,00	0,00	0,00	0,00	0,00	0,00
102020700	102020801	102020801	Credito vigilato per finanziamenti per investimenti	0,00	0,00	0,00	0,00	0,00	0,00
102020700	102020900	102020900	Credito vigilato per ricerca	0,00	0,00	0,00	0,00	0,00	0,00
102020900	102020901	102020901	Credito vigilato per ricerca corrente - Ministero della Salute	0,00	0,00	0,00	0,00	0,00	0,00
102020900	102020902	102020902	Credito vigilato per ricerca finalizzata - Ministero della Salute	0,00	0,00	0,00	0,00	0,00	0,00
102020900	102020903	102020903	Credito vigilato per ricerca - altre Amministrazioni centrali	0,00	0,00	0,00	0,00	0,00	0,00
102021000	102020904	102020904	Credito vigilato per ricerca - finanziamenti per investimenti	0,00	0,00	0,00	0,00	0,00	0,00
102021000	102021000	102021000	Credito vigilato per ricerca - finanziamenti per investimenti	0,00	0,00	0,00	0,00	0,00	0,00
102021000	102021001	102021001	Credito vigilato per ricerca - finanziamenti per investimenti	0,00	0,00	0,00	0,00	0,00	0,00
102021100	102021100	102021100	Credito vigilato per ricerca - finanziamenti per investimenti	0,00	0,00	0,00	0,00	0,00	0,00
102021100	102021101	102021101	Credito vigilato per ricerca - finanziamenti per investimenti	0,00	0,00	0,00	0,00	0,00	0,00
102021100	102021102	102021102	Credito vigilato per ricerca - finanziamenti per investimenti	0,00	0,00	0,00	0,00	0,00	0,00
102021100	102021103	102021103	Credito vigilato per ricerca - finanziamenti per investimenti	0,00	0,00	0,00	0,00	0,00	0,00
102021100	102021104	102021104	Credito vigilato per ricerca - finanziamenti per investimenti	0,00	0,00	0,00	0,00	0,00	0,00
102021100	102021105	102021105	Credito vigilato per ricerca - finanziamenti per investimenti	0,00	0,00	0,00	0,00	0,00	0,00
102021100	102021106	102021106	Credito vigilato per ricerca - finanziamenti per investimenti	0,00	0,00	0,00	0,00	0,00	0,00
102021107	102021107	102021107	Credito vigilato per ricerca - finanziamenti per investimenti	0,00	0,00	0,00	0,00	0,00	0,00

102021106	102021108	Crediti all'Regione o Provincia Autonoma per finanziamento sanitario asportato (contesto art.51)	0,00	0,00	0,00	0,00	0,00
102021109	102021109	Crediti all'Regione o Provincia Autonoma per spesa corrente art. 50	0,00	0,00	0,00	0,00	0,00
102021110	102021110	Crediti all'Regione o Provincia Autonoma per spesa corrente art. 50	0,00	0,00	0,00	0,00	0,00
102021300	102021300	Crediti all'Regione o Provincia Autonoma per versamenti a bilancio netto	0,00	0,00	0,00	0,00	0,00
102021201	102021201	Crediti all'Regione o Provincia Autonoma per finanziamenti fondo dotazioni	0,00	0,00	0,00	0,00	0,00
102021202	102021202	Crediti all'Regione o Provincia Autonoma per incrementi fondo dotazioni	0,00	0,00	0,00	0,00	0,00
102021203	102021203	Crediti all'Regione o Provincia Autonoma per spazio lordo	0,00	0,00	0,00	0,00	0,00
102021204	102021204	Crediti all'Regione per copertura della art. 51/1020205	0,00	0,00	0,00	0,00	0,00
102021205	102021205	Crediti all'Regione o Provincia Autonoma per ricostituzione sistemi dai investimenti recenti preordinati	0,00	0,00	0,00	0,00	0,00
102021300	102021300	Crediti all'Convenzi	0,00	0,00	0,00	0,00	0,00
102021301	102021301	Crediti all'Convenzi	0,00	0,00	0,00	0,00	0,00
102021302	102021302	Fondo trattamento crediti all'Convenzi	0,00	0,00	0,00	0,00	0,00
102021400	102021400	Crediti all'Unione Anziane pubblica della Regione	0,00	0,00	0,00	0,00	0,00
102021401	102021401	Crediti all'Unione Anziane pubblica della Regione	0,00	0,00	0,00	0,00	0,00
102021402	102021402	Crediti all'Unione Anziane pubblica della Regione	0,00	0,00	0,00	0,00	0,00
102021403	102021403	Crediti all'Unione Anziane pubblica della Regione	0,00	0,00	0,00	0,00	0,00
102021404	102021404	Crediti all'Unione Anziane pubblica della Regione	0,00	0,00	0,00	0,00	0,00
102021405	102021405	Crediti all'Unione Anziane pubblica della Regione	0,00	0,00	0,00	0,00	0,00
102021406	102021406	Crediti all'Unione Anziane pubblica della Regione	0,00	0,00	0,00	0,00	0,00
102021407	102021407	Crediti all'Unione Anziane pubblica della Regione	0,00	0,00	0,00	0,00	0,00
102021408	102021408	Crediti all'Unione Anziane pubblica della Regione	0,00	0,00	0,00	0,00	0,00
102021409	102021409	Crediti all'Unione Anziane pubblica della Regione	0,00	0,00	0,00	0,00	0,00
102021410	102021410	Crediti all'Unione Anziane pubblica della Regione	0,00	0,00	0,00	0,00	0,00
102021411	102021411	Crediti all'Unione Anziane pubblica della Regione	0,00	0,00	0,00	0,00	0,00
102021412	102021412	Crediti all'Unione Anziane pubblica della Regione	0,00	0,00	0,00	0,00	0,00
102021413	102021413	Crediti all'Unione Anziane pubblica della Regione	0,00	0,00	0,00	0,00	0,00
102021414	102021414	Crediti all'Unione Anziane pubblica della Regione	0,00	0,00	0,00	0,00	0,00
102021415	102021415	Crediti all'Unione Anziane pubblica della Regione	0,00	0,00	0,00	0,00	0,00
102021416	102021416	Crediti all'Unione Anziane pubblica della Regione	0,00	0,00	0,00	0,00	0,00
102021417	102021417	Crediti all'Unione Anziane pubblica della Regione	0,00	0,00	0,00	0,00	0,00
102021418	102021418	Crediti all'Unione Anziane pubblica della Regione	0,00	0,00	0,00	0,00	0,00
102021419	102021419	Crediti all'Unione Anziane pubblica della Regione	0,00	0,00	0,00	0,00	0,00
102021420	102021420	Crediti all'Unione Anziane pubblica della Regione	0,00	0,00	0,00	0,00	0,00
102021421	102021421	Crediti all'Unione Anziane pubblica della Regione	0,00	0,00	0,00	0,00	0,00
102021422	102021422	Crediti all'Unione Anziane pubblica della Regione	0,00	0,00	0,00	0,00	0,00
102021423	102021423	Crediti all'Unione Anziane pubblica della Regione	0,00	0,00	0,00	0,00	0,00
102021424	102021424	Crediti all'Unione Anziane pubblica della Regione	0,00	0,00	0,00	0,00	0,00
102021425	102021425	Crediti all'Unione Anziane pubblica della Regione	0,00	0,00	0,00	0,00	0,00
102021426	102021426	Crediti all'Unione Anziane pubblica della Regione	0,00	0,00	0,00	0,00	0,00
102021427	102021427	Crediti all'Unione Anziane pubblica della Regione	0,00	0,00	0,00	0,00	0,00
102021428	102021428	Crediti all'Unione Anziane pubblica della Regione	0,00	0,00	0,00	0,00	0,00
102021429	102021429	Crediti all'Unione Anziane pubblica della Regione	0,00	0,00	0,00	0,00	0,00
102021430	102021430	Crediti all'Unione Anziane pubblica della Regione	0,00	0,00	0,00	0,00	0,00
102021431	102021431	Crediti all'Unione Anziane pubblica della Regione	0,00	0,00	0,00	0,00	0,00
102021432	102021432	Crediti all'Unione Anziane pubblica della Regione	0,00	0,00	0,00	0,00	0,00
102021433	102021433	Crediti all'Unione Anziane pubblica della Regione	0,00	0,00	0,00	0,00	0,00
102021434	102021434	Crediti all'Unione Anziane pubblica della Regione	0,00	0,00	0,00	0,00	0,00

200030000	200030000	Fondo finanziamento per ricerca	0,00	0,00	0,00	0,00
200030001	200030001	Fondo finanziamento per ricerca	0,00	0,00	0,00	0,00
200030002	200030002	Fondo finanziamento per investimenti	0,00	0,00	0,00	0,00
200030003	200030003	FONDI REALIZZAZIONE CONTRIBUTI	0,00	0,00	0,00	0,00
200040100	200040100	Quota finanziata contributi da Regione o Prov. Aut. per quota F. S. vincolato	0,00	0,00	0,00	0,00
200040101	200040101	Quota finanziata contributi da Regione o Prov. Aut. per quota F. S. vincolato	0,00	0,00	0,00	0,00
200040102	200040102	Quota finanziata contributi da Regione per dettavo art.107 della L. 338/98	0,00	0,00	0,00	0,00
200040103	200040103	Quota finanziata contributi da Regione per emersione straordinari L. 102/99	0,00	0,00	0,00	0,00
200040104	200040104	Quota finanziata contributi da Regione per medicina Preventiva Div. 230/99	0,00	0,00	0,00	0,00
200040105	200040105	Quota finanziata contributi da Regione per farmacia L. 31/96	0,00	0,00	0,00	0,00
200040106	200040106	Quota finanziata contributi da Regione per Farmacia Critica L. 30/96	0,00	0,00	0,00	0,00
200040107	200040107	Quota finanziata contributi da Regione per Estrattamanti immobiliari L. 42/96	0,00	0,00	0,00	0,00
200040108	200040108	Quota finanziata contributi da Regione per Fondo esattoriale L. 405/99	0,00	0,00	0,00	0,00
200040109	200040109	Quota finanziata contributi da Regione per Fondo L. 109/98	0,00	0,00	0,00	0,00
200040110	200040110	Quota finanziata contributi da Regione per Valeriana L. 21/99	0,00	0,00	0,00	0,00
200040111	200040111	Quota finanziata contributi da Regione per AIDS L. 152/96	0,00	0,00	0,00	0,00
200040112	200040112	Quota finanziata contributi da Regione per Programmi di PSR L. 602/96	0,00	0,00	0,00	0,00
200040113	200040113	Quota finanziata contributi da Regione per flussi pre-aziendali	0,00	0,00	0,00	0,00
200040114	200040114	Quota finanziata contributi da Regione per flussi pre-aziendali	0,00	0,00	0,00	0,00
200040200	200040200	Quota finanziata contributi da Regione (extra fondi)	0,00	0,00	0,00	0,00
200040201	200040201	Quota finanziata contributi da Regione (extra fondi)	0,00	0,00	0,00	0,00
200040300	200040300	Quota finanziata contributi vincolati da soggetti pubblici (extra fondi)	0,00	0,00	0,00	0,00
200040301	200040301	Quota finanziata contributi vincolati da soggetti pubblici (extra fondi)	0,00	0,00	0,00	0,00
200040400	200040400	Quota finanziata contributi per ricerca	0,00	0,00	0,00	0,00
200040401	200040401	Quota finanziata contributi per ricerca	0,00	0,00	0,00	0,00
200040500	200040500	Quota finanziata contributi vincolati da privati	0,00	0,00	0,00	0,00
200040501	200040501	Quota finanziata contributi vincolati da privati	0,00	0,00	0,00	0,00
200050000	200050000	ALTRI FONDI PER ONERI E SPESE	0,00	0,00	0,00	0,00
200050100	200050100	Fondo integrativa pensione	0,00	0,00	0,00	0,00
200050200	200050200	Fondo rimborsi contributi personale dipendente	0,00	0,00	0,00	0,00
200050300	200050300	Fondo rimborsi contributi personale dipendente	0,00	0,00	0,00	0,00
200050400	200050400	Fondo rimborsi contributi MAF/MI/SA/MA/CA	0,00	0,00	0,00	0,00
200050500	200050500	Fondo rimborsi contributi MAF/MI/SA/MA/CA	0,00	0,00	0,00	0,00
200050600	200050600	Fondo rimborsi contributi medici Sunni	0,00	0,00	0,00	0,00
200050700	200050700	Fondo rimborsi contributi medici Sunni	0,00	0,00	0,00	0,00
200050800	200050800	Fondo rimborsi contributi medici Sunni	0,00	0,00	0,00	0,00
200050900	200050900	Fondo rimborsi contributi medici Sunni	0,00	0,00	0,00	0,00
200060000	200060000	TRATTAMENTO FINE RIFUGIO	0,00	0,00	0,00	0,00
200060001	200060001	Fondo per premi spesa medica SUMMI	0,00	0,00	0,00	0,00
200060002	200060002	Fondo per premi spesa medica SUMMI	0,00	0,00	0,00	0,00
200060003	200060003	FONDO PER TRATTAMENTO FINE RIFUGIO	0,00	0,00	0,00	0,00
200060004	200060004	FONDO PER TRATTAMENTO FINE RIFUGIO	0,00	0,00	0,00	0,00
200060005	200060005	Fondo per trattamento al fine rapporto dipendenti	0,00	0,00	0,00	0,00
200060006	200060006	Fondo per trattamento al fine rapporto dipendenti	0,00	0,00	0,00	0,00
200060007	200060007	FONDI PER MUTUI PASSIVI	0,00	0,00	0,00	0,00
200060008	200060008	Debiti per mutui passivi	0,00	0,00	0,00	0,00
200060009	200060009	Debiti per mutui passivi	0,00	0,00	0,00	0,00
200060010	200060010	Debiti per mutui passivi	0,00	0,00	0,00	0,00
200060011	200060011	Debiti per mutui passivi interregionale	0,00	0,00	0,00	0,00
200060012	200060012	Debiti per mutui passivi interregionale	0,00	0,00	0,00	0,00

	401020301	Contributi da Provincie (extra fondi) - vincibili	0,00	0,00	0,00	0,00	0,00	0,00	0,00
	401020302	Contributi da Comuni (extra fondi) - vincibili	0,00	0,00	0,00	0,00	0,00	0,00	0,00
	401020303	Contributi da Università (extra fondi) - vincibili	0,00	0,00	0,00	0,00	0,00	0,00	0,00
	401020304	Contributi da altri soggetti pubblici (extra fondi) - vincibili	0,00	0,00	0,00	0,00	0,00	0,00	0,00
	401020305	Contributi da altri soggetti pubblici (extra fondi) - L. 30/2002	0,00	0,00	0,00	0,00	0,00	0,00	0,00
	401020306	Contributi da Provincie (extra fondi) - altro	0,00	0,00	0,00	0,00	0,00	0,00	0,00
	401020307	Contributi da Comuni (extra fondi) - altro	0,00	0,00	0,00	0,00	0,00	0,00	0,00
	401020308	Contributi da Università (extra fondi) - altro	0,00	0,00	0,00	0,00	0,00	0,00	0,00
	401020309	Contributi e trasferimenti concessi da Unione Europea	0,00	0,00	0,00	0,00	0,00	0,00	0,00
	401020310	Contributi e trasferimenti concessi da altre istituzioni italiane	0,00	0,00	0,00	0,00	0,00	0,00	0,00
	401020311	Contributi da altri soggetti pubblici (extra fondi) - altro	0,00	0,00	0,00	0,00	0,00	0,00	0,00
	401020300	Contributi da altri soggetti pubblici (extra fondi) - altro	3.873.518,37	3.873.518,37	0,00	0,00	0,00	0,00	0,00
	401020400	Contributi da Ministero della Salute per ricerca corrente	2.198.278,36	2.198.278,36	0,00	0,00	0,00	0,00	0,00
	401020401	Contributi da Ministero della Salute per ricerca corrente	2.198.278,36	2.198.278,36	0,00	0,00	0,00	0,00	0,00
	401020500	Contributi da Ministero della Salute per ricerca finalizzata	398.081,99	398.081,99	0,00	0,00	0,00	0,00	0,00
	401020501	Contributi da Ministero della Salute per ricerca finalizzata	398.081,99	398.081,99	0,00	0,00	0,00	0,00	0,00
	401020600	Contributi da Regione ad altri soggetti pubblici per ricerca	226.467,95	226.467,95	0,00	0,00	0,00	0,00	0,00
	401020601	Contributi da Regione ad altri soggetti pubblici per ricerca	226.467,95	226.467,95	0,00	0,00	0,00	0,00	0,00
	401020700	Contributi da Stato per ricerca	1.011.660,07	1.011.660,07	0,00	0,00	0,00	0,00	0,00
	401020701	Contributi da Stato per ricerca	1.011.660,07	1.011.660,07	0,00	0,00	0,00	0,00	0,00
	401020800	Contributi da ricerca di prova	0,00	0,00	0,00	0,00	0,00	0,00	0,00
	401020801	Contributi da ricerca di prova	0,00	0,00	0,00	0,00	0,00	0,00	0,00
	401020900	Contributi da ricerca di prova	0,00	0,00	0,00	0,00	0,00	0,00	0,00
	401020901	Contributi da ricerca di prova	0,00	0,00	0,00	0,00	0,00	0,00	0,00
	402000000	Rendite contributi finanziati per destinazione ad investimenti - da Regione per quota F. 5. regionale	0,00	0,00	0,00	0,00	0,00	0,00	0,00
	402000001	Rendite contributi in conto di gestione per destinazione ad investimenti - da Regione per quota F. 5. regionale	0,00	0,00	0,00	0,00	0,00	0,00	0,00
	402000002	Rendite contributi in conto di gestione per destinazione ad investimenti - da Regione per quota F. 5. regionale	0,00	0,00	0,00	0,00	0,00	0,00	0,00
	402000003	Rendite contributi in conto di gestione per destinazione ad investimenti - da Regione per quota F. 5. regionale	0,00	0,00	0,00	0,00	0,00	0,00	0,00
	402000004	Rendite contributi in conto di gestione per destinazione ad investimenti - altri contributi	0,00	0,00	0,00	0,00	0,00	0,00	0,00
	402000005	Rendite contributi in conto di gestione per destinazione ad investimenti - altri contributi	0,00	0,00	0,00	0,00	0,00	0,00	0,00
	402000006	Rendite contributi in conto di gestione per destinazione ad investimenti - altri contributi	0,00	0,00	0,00	0,00	0,00	0,00	0,00
	402000007	URP/20 fondi per quote finalizzate contributi vincibili di esercizi precedenti	2.546.931,39	2.546.931,39	0,00	0,00	0,00	0,00	0,00
	402000008	URP/20 fondi per quote finalizzate contributi vincibili di esercizi precedenti da Regione per quota F. 5. regionale vincolata	147.931,39	147.931,39	0,00	0,00	0,00	0,00	0,00
	402000009	URP/20 fondi per quote finalizzate contributi vincibili di esercizi precedenti da Regione per quota F. 5. regionale vincolata	147.931,39	147.931,39	0,00	0,00	0,00	0,00	0,00
	402000010	URP/20 fondi per quote finalizzate contributi vincibili di esercizi precedenti da Regione per quota F. 5. regionale vincolata	0,00	0,00	0,00	0,00	0,00	0,00	0,00
	402000011	URP/20 fondi per quote finalizzate contributi vincibili di esercizi precedenti da Regione per quota F. 5. regionale vincolata	0,00	0,00	0,00	0,00	0,00	0,00	0,00
	402000012	URP/20 fondi per quote finalizzate contributi vincibili di esercizi precedenti da Regione per quota F. 5. regionale vincolata	0,00	0,00	0,00	0,00	0,00	0,00	0,00
	402000013	URP/20 fondi per quote finalizzate contributi vincibili di esercizi precedenti da Regione per quota F. 5. regionale vincolata	0,00	0,00	0,00	0,00	0,00	0,00	0,00
	402000014	URP/20 fondi per quote finalizzate contributi vincibili di esercizi precedenti da Regione per quota F. 5. regionale vincolata	0,00	0,00	0,00	0,00	0,00	0,00	0,00
	402000015	URP/20 fondi per quote finalizzate contributi vincibili di esercizi precedenti da Regione per quota F. 5. regionale vincolata	0,00	0,00	0,00	0,00	0,00	0,00	0,00
	402000016	URP/20 fondi per quote finalizzate contributi vincibili di esercizi precedenti da Regione per quota F. 5. regionale vincolata	0,00	0,00	0,00	0,00	0,00	0,00	0,00
	402000017	URP/20 fondi per quote finalizzate contributi vincibili di esercizi precedenti da Regione per quota F. 5. regionale vincolata	0,00	0,00	0,00	0,00	0,00	0,00	0,00

14

403010108	403010108	403010108	Utilizzo fondi per quote inutilizzate contributi di esercizi precedenti da Regione per quota fondo studio MG L. 106/82	0,00	0,00	0,00	0,00	0,00	0,00
403010109	403010109	403010109	Utilizzo fondi per quote inutilizzate contributi di esercizi precedenti da Regione per quota Viteborica L. 27/88	0,00	0,00	0,00	0,00	0,00	0,00
403010110	403010110	403010110	Utilizzo fondi per quote inutilizzate contributi di esercizi precedenti da Regione per quota AOPS L. 13/90	0,00	0,00	0,00	0,00	0,00	0,00
403010111	403010111	403010111	Utilizzo fondi per quote inutilizzate contributi di esercizi precedenti da Regione per quota Progetti di PSII L. 60/96	147.931,39	147.931,39	0,00	0,00	0,00	0,00
403010112	403010112	403010112	Utilizzo fondi per quote inutilizzate contributi di esercizi precedenti da Regione per quota Malva pre-Alpina	0,00	0,00	0,00	0,00	0,00	0,00
403010113	403010113	403010113	Utilizzo fondi per quote inutilizzate contributi di esercizi precedenti da Regione per quota fondo studio spazzatori	0,00	0,00	0,00	0,00	0,00	0,00
403020000	403020000	403020000	Utilizzo fondi per quote inutilizzate contributi di esercizi precedenti da Regione (fondo fondo) ventuale	0,00	0,00	0,00	0,00	0,00	0,00
403020100	403020100	403020100	Utilizzo fondi per quote inutilizzate contributi di esercizi precedenti da Regione (fondo fondo) ventuale	0,00	0,00	0,00	0,00	0,00	0,00
403020101	403020101	403020101	Utilizzo fondi per quote inutilizzate contributi di esercizi precedenti da Regione (fondo fondo) ventuale	0,00	0,00	0,00	0,00	0,00	0,00
403020200	403020200	403020200	Utilizzo fondi per quote inutilizzate contributi di esercizi precedenti da soggetti pubblici (fondo fondo) ventuale	0,00	0,00	0,00	0,00	0,00	0,00
403020200	403020200	403020200	Utilizzo fondi per quote inutilizzate contributi di esercizi precedenti da soggetti pubblici (fondo fondo) ventuale	0,00	0,00	0,00	0,00	0,00	0,00
403020200	403020200	403020200	Utilizzo fondi per quote inutilizzate contributi di esercizi precedenti da soggetti privati (fondo fondo) ventuale	0,00	0,00	0,00	0,00	0,00	0,00
403020200	403020200	403020200	Utilizzo fondi per quote inutilizzate contributi di esercizi precedenti da privati (fondo fondo) ventuale	0,00	0,00	0,00	0,00	0,00	0,00
403020200	403020200	403020200	Utilizzo fondi per quote inutilizzate contributi di esercizi precedenti da privati (fondo fondo) ventuale	0,00	0,00	0,00	0,00	0,00	0,00
403020200	403020200	403020200	Utilizzo fondi per quote inutilizzate contributi di esercizi precedenti da privati (fondo fondo) ventuale	0,00	0,00	0,00	0,00	0,00	0,00
403030000	403030000	403030000	Utilizzo fondi per quote inutilizzate contributi di esercizi precedenti da privati (fondo fondo) ventuale	837.000,00	837.000,00	0,00	0,00	0,00	0,00
403030100	403030100	403030100	Utilizzo fondi per quote inutilizzate contributi di esercizi precedenti da privati (fondo fondo) ventuale	837.000,00	837.000,00	0,00	0,00	0,00	0,00
403030200	403030200	403030200	Utilizzo fondi per quote inutilizzate contributi di esercizi precedenti da privati (fondo fondo) ventuale	837.000,00	837.000,00	0,00	0,00	0,00	0,00
403040000	403040000	403040000	Utilizzo fondi per quote inutilizzate contributi di esercizi precedenti da privati (fondo fondo) ventuale	1.964.000,00	1.964.000,00	0,00	0,00	0,00	0,00
403040100	403040100	403040100	Utilizzo fondi per quote inutilizzate contributi di esercizi precedenti da privati (fondo fondo) ventuale	1.964.000,00	1.964.000,00	0,00	0,00	0,00	0,00
403040200	403040200	403040200	Utilizzo fondi per quote inutilizzate contributi di esercizi precedenti da privati (fondo fondo) ventuale	1.964.000,00	1.964.000,00	0,00	0,00	0,00	0,00
403050000	403050000	403050000	Ricavi per prestazioni sanitarie e socio-sanitarie a rilevanza sanitaria erogate a soggetti pubblici	59.242.115,56	59.242.115,56	0,00	0,00	0,00	0,00
403050100	403050100	403050100	Ricavi per prestazioni sanitarie e socio-sanitarie a rilevanza sanitaria erogate a soggetti pubblici	53.779.332,45	53.779.332,45	0,00	0,00	0,00	0,00
403050200	403050200	403050200	Ricavi per prestazioni sanitarie e socio-sanitarie a rilevanza sanitaria erogate a soggetti pubblici	47.773.565,69	47.773.565,69	0,56	0,56	0,00	0,00
403050300	403050300	403050300	Ricavi per prestazioni sanitarie e socio-sanitarie a rilevanza sanitaria erogate a soggetti pubblici	36.858.815,47	36.858.815,47	0,00	0,00	0,00	0,00
403050400	403050400	403050400	Ricavi per prestazioni sanitarie e socio-sanitarie a rilevanza sanitaria erogate a soggetti pubblici	12.638.953,13	12.638.953,13	0,00	0,00	0,00	0,00
403060000	403060000	403060000	Prestazioni di psicologia residenziale e ambulatoriale - Regione	0,00	0,00	0,00	0,00	0,00	0,00
403060100	403060100	403060100	Prestazioni di psicologia residenziale e ambulatoriale - Regione	18.276.797,29	18.276.797,29	0,00	0,00	0,00	0,00
403060200	403060200	403060200	Prestazioni di psicologia residenziale e ambulatoriale - Regione	0,00	0,00	0,00	0,00	0,00	0,00
403060300	403060300	403060300	Prestazioni di psicologia residenziale e ambulatoriale - Regione	0,00	0,00	0,00	0,00	0,00	0,00
403070000	403070000	403070000	Prestazioni servizi farmacia convenzionata - Regione	0,00	0,00	0,00	0,00	0,00	0,00
403070100	403070100	403070100	Prestazioni servizi farmacia convenzionata - Regione	0,00	0,00	0,00	0,00	0,00	0,00
403070200	403070200	403070200	Prestazioni servizi farmacia convenzionata - Regione	0,00	0,00	0,00	0,00	0,00	0,00
403070300	403070300	403070300	Prestazioni servizi farmacia convenzionata - Regione	0,00	0,00	0,00	0,00	0,00	0,00
403070400	403070400	403070400	Prestazioni servizi farmacia convenzionata - Regione	0,00	0,00	0,00	0,00	0,00	0,00
403080000	403080000	403080000	Prestazioni servizi di medicina legale ad anni 600000	0,00	0,00	0,00	0,00	0,00	0,00
403080100	403080100	403080100	Prestazioni servizi di medicina legale ad anni 600000	0,00	0,00	0,00	0,00	0,00	0,00
403080200	403080200	403080200	Prestazioni servizi di medicina legale ad anni 600000	0,00	0,00	0,00	0,00	0,00	0,00
403080300	403080300	403080300	Prestazioni servizi di medicina legale ad anni 600000	0,00	0,00	0,00	0,00	0,00	0,00
403090000	403090000	403090000	Prestazioni di cassone sangue ed emoderivati ad anni	0,00	0,00	0,00	0,00	0,00	0,00
403090100	403090100	403090100	Prestazioni di cassone sangue ed emoderivati ad anni	0,00	0,00	0,00	0,00	0,00	0,00
403090200	403090200	403090200	Prestazioni di cassone sangue ed emoderivati ad anni	0,00	0,00	0,00	0,00	0,00	0,00
403090300	403090300	403090300	Prestazioni di cassone sangue ed emoderivati ad anni	0,00	0,00	0,00	0,00	0,00	0,00
403100000	403100000	403100000	Prestazioni sanitarie e socio-sanitarie a rilevanza sanitaria erogate ad anni 600000	0,00	0,00	0,00	0,00	0,00	0,00
403100100	403100100	403100100	Prestazioni sanitarie e socio-sanitarie a rilevanza sanitaria erogate ad anni 600000	0,00	0,00	0,00	0,00	0,00	0,00
403100200	403100200	403100200	Prestazioni sanitarie e socio-sanitarie a rilevanza sanitaria erogate ad anni 600000	0,00	0,00	0,00	0,00	0,00	0,00
403100300	403100300	403100300	Prestazioni sanitarie e socio-sanitarie a rilevanza sanitaria erogate ad anni 600000	0,00	0,00	0,00	0,00	0,00	0,00
404010000	404010000	404010000	Prestazioni sanitarie e socio-sanitarie a rilevanza sanitaria erogate a soggetti pubblici Extraregione	6.006.796,56	6.006.796,56	0,00	0,00	0,00	0,00

404010001	404010001	Prestazioni di ricovero - Extraregione	3.887.390,60	3.887.390,60	0,00	0,00	0,00	0,00
404010002	404010002	Prestazioni ambulatoriali - Extraregione	846.489,25	846.489,25	0,00	0,00	0,00	0,00
404010003	404010003	Prestazioni di psicologia non soggetta a compensazione (residentiale e semi-residentiale) - Extraregione	0,00	0,00	0,00	0,00	0,00	0,00
404010004	404010004	Prestazioni di F. F. - Extraregione	1.272.896,71	1.272.896,71	0,00	0,00	0,00	0,00
404010005	404010005	Prestazioni servizi MMG, PLS, Continuità assistenziale Extraregione	0,00	0,00	0,00	0,00	0,00	0,00
404010006	404010006	Prestazioni servizi farmacia specializzata Extraregione	0,00	0,00	0,00	0,00	0,00	0,00
404010007	404010007	Praticanti farm. Extraregione	0,00	0,00	0,00	0,00	0,00	0,00
404010008	404010008	Prestazioni servizio ambulanza ed elicottero Extraregione	0,00	0,00	0,00	0,00	0,00	0,00
404010009	404010009	Prestazioni servizi di medicina legale - Extraregione	0,00	0,00	0,00	0,00	0,00	0,00
404010010	404010010	Ricavi per prestazioni di emocomponenti e cellule staminali Extraregione	0,00	0,00	0,00	0,00	0,00	0,00
404010011	404010011	Ricavi per prestazioni di analisi TUC	0,00	0,00	0,00	0,00	0,00	0,00
404010012	404010012	Altre prestazioni sanitarie e socio-sanitarie a rilevanza sanitaria Extraregione	0,00	0,00	0,00	0,00	0,00	0,00
404010013	404010013	Prestazioni di assistenza specialistica non soggetta a compensazione Extraregione	0,00	0,00	0,00	0,00	0,00	0,00
404010014	404010014	Altre prestazioni sanitarie e socio-sanitarie a rilevanza sanitaria non soggette a compensazione Extraregione	0,00	0,00	0,00	0,00	0,00	0,00
404010015	404010015	Altre prestazioni sanitarie e socio-sanitarie a rilevanza sanitaria soggette a compensazione Extraregione - Mobilità attiva internazionale	0,00	0,00	0,00	0,00	0,00	0,00
404010016	404010016	Ricavi per prestazioni sanitarie e socio-sanitarie a rilevanza sanitaria erogate da privati cittadini Extraregione in compensazione (mobilità attiva)	0,00	0,00	0,00	0,00	0,00	0,00
404010017	404010017	Prestazioni di ricovero da privati Extraregione in compensazione (mobilità attiva)	0,00	0,00	0,00	0,00	0,00	0,00
404010018	404010018	Prestazioni di ricovero da privati Extraregione in compensazione (mobilità attiva)	0,00	0,00	0,00	0,00	0,00	0,00
404010019	404010019	Prestazioni ambulatoriali da privati Extraregione in compensazione (mobilità attiva)	0,00	0,00	0,00	0,00	0,00	0,00
404010020	404010020	Prestazioni di F. F. da privati Extraregione in compensazione (mobilità attiva)	0,00	0,00	0,00	0,00	0,00	0,00
404010021	404010021	Altre prestazioni sanitarie e socio-sanitarie a rilevanza sanitaria erogate da privati cittadini Extraregione in compensazione (mobilità attiva)	0,00	0,00	0,00	0,00	0,00	0,00
404010022	404010022	Altre prestazioni sanitarie e socio-sanitarie a rilevanza sanitaria soggette da privati cittadini Extraregione in compensazione (mobilità attiva)	0,00	0,00	0,00	0,00	0,00	0,00
404010023	404010023	Ricavi per prestazioni sanitarie e socio-sanitarie a rilevanza sanitaria erogate a privati	775.441,21	775.441,21	0,00	0,00	0,00	0,00
404010024	404010024	Prestazioni sanitarie e socio-sanitarie a rilevanza sanitaria erogate a privati	775.441,21	775.441,21	0,00	0,00	0,00	0,00
404010025	404010025	Prestazioni per ilbero, canale clinico, radiografie e diagnostici Privati per nulla, ammesse e contrattazioni di sigle sanitarie	30.993,10	30.993,10	0,00	0,00	0,00	0,00
404010026	404010026	Provvisti per sezioni in ruolo di lavoro	0,00	0,00	0,00	0,00	0,00	0,00
404010027	404010027	Provvisti per sezioni sanità pubblica ordinaria	0,00	0,00	0,00	0,00	0,00	0,00
404010028	404010028	Provvisti per sezioni amministrative	0,00	0,00	0,00	0,00	0,00	0,00
404010029	404010029	Provvisti per sezioni farmacia specialistica	501.181,13	501.181,13	0,00	0,00	0,00	0,00
404010030	404010030	Provvisti per ricerca frodocontrollo	0,00	0,00	0,00	0,00	0,00	0,00
404010031	404010031	Provvisti per servizio di medicina legale	0,00	0,00	0,00	0,00	0,00	0,00
404010032	404010032	Ricavi per prestazioni di vaccinazione	0,00	0,00	0,00	0,00	0,00	0,00
404010033	404010033	Ricavi per prestazioni di medicina sportiva	0,00	0,00	0,00	0,00	0,00	0,00
404010034	404010034	Ricavi per prestazioni di odontoiatria specialistica	0,00	0,00	0,00	0,00	0,00	0,00
404010035	404010035	Ricavi per prestazioni di odontoiatria specialistica	243.206,00	243.206,00	0,00	0,00	0,00	0,00
404010036	404010036	Ricavi per prestazioni sanitarie erogate a soggetti privati stranieri	4.467.339,90	4.467.339,90	0,00	0,00	0,00	0,00
404010037	404010037	Prestazioni sanitarie (odontoiatria) - Area ospedaliera	1.206.250,17	1.206.250,17	0,00	0,00	0,00	0,00
404010038	404010038	Ricavi per prestazioni sanitarie (odontoiatria) - Area ospedaliera	1.206.250,17	1.206.250,17	0,00	0,00	0,00	0,00
404010039	404010039	Prestazioni sanitarie (odontoiatria) - Area ospedaliera	3.381.046,73	3.381.046,73	0,00	0,00	0,00	0,00
404010040	404010040	Ricavi per prestazioni sanitarie (odontoiatria) - Area ospedaliera	3.381.046,73	3.381.046,73	0,00	0,00	0,00	0,00

4000000000	4000100000	40001002	40001002	Incrementi delle investizioni materiali per lavori idraulici	0,00	0,00	0,00	0,00	0,00	0,00
		4000000000	4000000000	Altri ricavi e proventi	383.472,72	383.472,72	0,00	0,00	0,00	0,00
		4000100000	4000100000	Ricavi per prestazioni non sanitarie	269.943,58	269.943,58	0,00	0,00	0,00	0,00
		4000101000	4000101000	Ricavi per prestazioni non sanitarie	209.953,58	209.953,58	0,00	0,00	0,00	0,00
		4000101000	400010101	Ricavi per consulenze, certificazioni e attività non materiali di carattere sanitario	0,00	0,00	0,00	0,00	0,00	0,00
		4000101000	400010102	Ricavi per maggiori contratti assicurativi	3.950,80	3.950,80	0,00	0,00	0,00	0,00
		4000101000	400010103	Ricavi per prestazioni non sanitarie	156.040,23	156.040,23	0,00	0,00	0,00	0,00
	4200000000	4200101000	420010104	Ricavi per servizi sanitari erogati su strutture sanitarie	100.842,55	100.842,55	0,00	0,00	0,00	0,00
		4200101000	420010105	Altri ricavi per prestazioni non sanitarie	0,00	0,00	0,00	0,00	0,00	0,00
		4200101000	420010106	Fili attivi ed altri proventi da attività mediche	101.384,14	101.384,14	0,00	0,00	0,00	0,00
		4200101000	420010107	Fili attivi ed altri proventi da attività farmaceutiche	101.384,14	101.384,14	0,00	0,00	0,00	0,00
		4200101000	420010108	Altri ricavi per prestazioni non sanitarie	0,00	0,00	0,00	0,00	0,00	0,00
		4200101000	420010109	Altri proventi da attività farmaceutiche	0,00	0,00	0,00	0,00	0,00	0,00
		4200101000	420010110	Altri proventi da attività farmaceutiche	0,00	0,00	0,00	0,00	0,00	0,00
		4200101000	420010111	Altri proventi da attività farmaceutiche	0,00	0,00	0,00	0,00	0,00	0,00
	4200000000	4200101000	420010112	Altri proventi da attività farmaceutiche	12.075,00	12.075,00	0,00	0,00	0,00	0,00
		4200101000	420010113	Altri proventi da attività farmaceutiche	15.075,00	15.075,00	0,00	0,00	0,00	0,00
		4200101000	420010114	Altri proventi da attività farmaceutiche	0,00	0,00	0,00	0,00	0,00	0,00
		4200101000	420010115	Altri proventi da attività farmaceutiche	0,00	0,00	0,00	0,00	0,00	0,00
	5000000000	5000100000	500010001	Proventi per mutui, arrendamenti e compravendite (non sanitarie)	0,00	0,00	0,00	0,00	0,00	0,00
		5000100000	500010002	Proventi per gestione immobili pubblici	0,00	0,00	0,00	0,00	0,00	0,00
		5000100000	500010003	Proventi per gestione strutture sanitarie e borse	0,00	0,00	0,00	0,00	0,00	0,00
		5000100000	500010004	Proventi per gestione strutture sanitarie e borse	5.160,00	5.160,00	0,00	0,00	0,00	0,00
		5000100000	500010005	Proventi per gestione strutture sanitarie e borse	0,00	0,00	0,00	0,00	0,00	0,00
		5000100000	500010006	Proventi per gestione strutture sanitarie e borse	0,00	0,00	0,00	0,00	0,00	0,00
		5000100000	500010007	Proventi per gestione strutture sanitarie e borse	0,00	0,00	0,00	0,00	0,00	0,00
		5000100000	500010008	Proventi per gestione strutture sanitarie e borse	6.915,00	6.915,00	0,00	0,00	0,00	0,00
		5000100000	500010009	Altri proventi da attività farmaceutiche	97.761.570,04	97.761.570,04	0,00	0,00	0,00	0,00
		5000100000	500010010	Altri proventi da attività farmaceutiche	35.833.732,33	35.833.732,33	0,00	0,00	0,00	0,00
		5000100000	500010011	Altri proventi da attività farmaceutiche	33.222.064,88	33.222.064,88	0,00	0,00	0,00	0,00
		5000100000	500010012	Altri proventi da attività farmaceutiche	23.708.515,07	23.708.515,07	0,00	0,00	0,00	0,00
		5000100000	500010013	Altri proventi da attività farmaceutiche	21.910.504,60	21.910.504,60	0,00	0,00	0,00	0,00
		5000100000	500010014	Altri proventi da attività farmaceutiche	0,00	0,00	0,00	0,00	0,00	0,00
		5000100000	500010015	Altri proventi da attività farmaceutiche	1.080.786,77	1.080.786,77	0,00	0,00	0,00	0,00
		5000100000	500010016	Altri proventi da attività farmaceutiche	8.481,51	8.481,51	0,00	0,00	0,00	0,00
		5000100000	500010017	Altri proventi da attività farmaceutiche	65.041,65	65.041,65	0,00	0,00	0,00	0,00
		5000100000	500010018	Altri proventi da attività farmaceutiche	75.000,00	75.000,00	0,00	0,00	0,00	0,00
		5000100000	500010019	Altri proventi da attività farmaceutiche	14.737,06	14.737,06	0,00	0,00	0,00	0,00
		5000100000	500010020	Altri proventi da attività farmaceutiche	45.532,84	45.532,84	0,00	0,00	0,00	0,00
		5000100000	500010021	Altri proventi da attività farmaceutiche	0,00	0,00	0,00	0,00	0,00	0,00
		5000100000	500010022	Altri proventi da attività farmaceutiche	197.111,44	197.111,44	0,00	0,00	0,00	0,00
		5000100000	500010023	Altri proventi da attività farmaceutiche	0,00	0,00	0,00	0,00	0,00	0,00
		5000100000	500010024	Altri proventi da attività farmaceutiche	309.866,55	309.866,55	0,00	0,00	0,00	0,00
		5000100000	500010025	Altri proventi da attività farmaceutiche	0,00	0,00	0,00	0,00	0,00	0,00
		5000100000	500010026	Altri proventi da attività farmaceutiche	0,00	0,00	0,00	0,00	0,00	0,00
		5000100000	500010027	Altri proventi da attività farmaceutiche	0,00	0,00	0,00	0,00	0,00	0,00
		5000100000	500010028	Altri proventi da attività farmaceutiche	0,00	0,00	0,00	0,00	0,00	0,00
		5000100000	500010029	Altri proventi da attività farmaceutiche	0,00	0,00	0,00	0,00	0,00	0,00
		5000100000	500010030	Altri proventi da attività farmaceutiche	0,00	0,00	0,00	0,00	0,00	0,00
		5000100000	500010031	Altri proventi da attività farmaceutiche	45.000,00	45.000,00	0,00	0,00	0,00	0,00
		5000100000	500010032	Altri proventi da attività farmaceutiche	0,00	0,00	0,00	0,00	0,00	0,00
		5000100000	500010033	Altri proventi da attività farmaceutiche	55.825,99	55.825,99	0,00	0,00	0,00	0,00
		5000100000	500010034	Altri proventi da attività farmaceutiche	55.865,50	55.865,50	0,00	0,00	0,00	0,00
		5000100000	500010035	Altri proventi da attività farmaceutiche	0,00	0,00	0,00	0,00	0,00	0,00
		5000100000	500010036	Altri proventi da attività farmaceutiche	0,00	0,00	0,00	0,00	0,00	0,00
		5000100000	500010037	Altri proventi da attività farmaceutiche	0,00	0,00	0,00	0,00	0,00	0,00
		5000100000	500010038	Altri proventi da attività farmaceutiche	0,00	0,00	0,00	0,00	0,00	0,00
		5000100000	500010039	Altri proventi da attività farmaceutiche	9.255.026,39	9.255.026,39	0,00	0,00	0,00	0,00
		5000100000	500010040	Altri proventi da attività farmaceutiche	0,00	0,00	0,00	0,00	0,00	0,00
		5000100000	500010041	Altri proventi da attività farmaceutiche	0,00	0,00	0,00	0,00	0,00	0,00
		5000100000	500010042	Altri proventi da attività farmaceutiche	0,00	0,00	0,00	0,00	0,00	0,00
		5000100000	500010043	Altri proventi da attività farmaceutiche	256,14	256,14	0,00	0,00	0,00	0,00

501010354	Materiali di consumo non specifici per strumentazione diagnostica - 331	110.093,56	0,00	0,00	0,00	0,00
501010355	Altro materiale di radiologia	0,00	0,00	0,00	0,00	0,00
501010356	Materiale per radiografia	4.177,28	0,00	0,00	0,00	0,00
501010357	Qualificatori ad uso sanitario e infermieristico	14.473,00	0,00	0,00	0,00	0,00
501010358	Strumentario chirurgico non costituito da innovazioni tecnologiche - 331	23.247,16	0,00	0,00	0,00	0,00
501010359	Protezioni	850.000,00	0,00	0,00	0,00	0,00
501010360	Sistemi e ausili tecnici per ostentare diapositive	0,00	0,00	0,00	0,00	0,00
501010361	Dispositivi mediche monouso	5.068.884,07	0,00	0,00	0,00	0,00
501010362	Veicoli a filin per anestesizzatori	0,00	0,00	0,00	0,00	0,00
501010363	Materiale per dialisi	0,00	0,00	0,00	0,00	0,00
501010364	Materiale sanitario non sterile	0,00	0,00	0,00	0,00	0,00
501010365	Pagine stampate	0,00	0,00	0,00	0,00	0,00
501010366	Debitrici stampanti	0,00	0,00	0,00	0,00	0,00
501010367	Ripetitori	2.189.650,43	0,00	0,00	0,00	0,00
501010368	Materiale per indagini fisiologiche	0,00	0,00	0,00	0,00	0,00
501010369	Radioattori a batteria in vitro	823,44	0,00	0,00	0,00	0,00
501010370	Materiale diagnostico	824.711,36	0,00	0,00	0,00	0,00
501010371	Altri prodotti per indagini diagnostiche di laboratorio	0,00	0,00	0,00	0,00	0,00
501010372	Prodotti di vetro	0,00	0,00	0,00	0,00	0,00
501010373	Materiale per le profumazioni (vacanze)	30.030,00	0,00	0,00	0,00	0,00
501010374	Siti	0,00	0,00	0,00	0,00	0,00
501010375	Vaccini obbligatori	0,00	0,00	0,00	0,00	0,00
501010376	Altri vaccini	30.000,00	0,00	0,00	0,00	0,00
501010377	Prodotti chimici	0,00	0,00	0,00	0,00	0,00
501010378	Materiale e prodotti per uso veterinario	33.013,45	0,00	0,00	0,00	0,00
501010379	Medicinali ad uso veterinario	0,00	0,00	0,00	0,00	0,00
501010380	Disinfettanti ad uso veterinario	0,00	0,00	0,00	0,00	0,00
501010381	Materiale chirurgico ad uso veterinario	0,00	0,00	0,00	0,00	0,00
501010382	Materiale sanitario ad uso veterinario	33.013,45	0,00	0,00	0,00	0,00
501010383	Materiale diagnostico ad uso veterinario	0,00	0,00	0,00	0,00	0,00
501010384	Manifili ad uso veterinario	0,00	0,00	0,00	0,00	0,00
501010385	Marche autorizzati	0,00	0,00	0,00	0,00	0,00
501010386	Disinfettanti	0,00	0,00	0,00	0,00	0,00
501010387	Altri liquidi e prodotti sanitari	169.635,58	0,00	0,00	0,00	0,00
501010388	Vaschette e materiale plastico per laboratorio	162.625,50	0,00	0,00	0,00	0,00
501010389	Prodotti per uso generico di laboratorio	0,00	0,00	0,00	0,00	0,00
501010390	Soluzioni per emulsioni	0,00	0,00	0,00	0,00	0,00
501010391	Altri beni e prodotti sanitari	0,00	0,00	0,00	0,00	0,00
501010392	Beni e prodotti sanitari da Aziende sanitarie pubbliche della Regione	0,00	0,00	0,00	0,00	0,00
501010393	Medicinali in DPC da Aziende Sanitarie pubbliche della Regione	0,00	0,00	0,00	0,00	0,00
501010394	Altri Beni e prodotti sanitari da Aziende sanitarie pubbliche della Regione	0,00	0,00	0,00	0,00	0,00
501020050	Acquisti di beni non sanitari	111.717,34	0,00	0,00	0,00	0,00
501020051	Acquisti di beni non sanitari	111.717,34	0,00	0,00	0,00	0,00
501020052	Prodotti alimentari	0,00	0,00	0,00	0,00	0,00
501020101	Materiale di igiene e di convalescenza in genere	0,00	0,00	0,00	0,00	0,00
501020102	Comestibili, carburanti e lubrificanti	4.757,15	0,00	0,00	0,00	0,00
501020103	Supporti informatici	55.243,20	0,00	0,00	0,00	0,00
501020104	Capacità di erogazione	51.530,95	0,00	0,00	0,00	0,00
501020105	Materiale per la manutenzione	0,00	0,00	0,00	0,00	0,00
501020106	Altri beni e prodotti non sanitari	196,04	0,00	0,00	0,00	0,00
501020107	Beni e prodotti non sanitari da Aziende sanitarie pubbliche della Regione	0,00	0,00	0,00	0,00	0,00
501020108	Acquisti di servizi	20.864.405,79	0,00	0,00	0,00	0,00
501020109	Acquisti servizi sanitari	9.858.378,57	0,00	0,00	0,00	0,00
501020110	Acquisti servizi sanitari per medicina di base	0,00	0,00	0,00	0,00	0,00
501020111	Costi per assistenza MMG	0,00	0,00	0,00	0,00	0,00
501020112	Costi per assistenza PLS	0,00	0,00	0,00	0,00	0,00
501020113	Costi per assistenza Centri assistenziali	0,00	0,00	0,00	0,00	0,00
501020114	Altri medicinali, servizi, psicologi, medici (IIS, ecc)	0,00	0,00	0,00	0,00	0,00
502010102	Acquisti per Medicina di Base di pubblico (Aziende sanitarie pubbliche della Regione) - Mobilità transfrontiera	0,00	0,00	0,00	0,00	0,00

502011206	502011206	Assistenza italoconcordatari e accolti da pubblico libero Regione socio soggetto a compartecipazione	0,00	0,00	0,00	0,00	0,00	0,00	0,00
502011209	502011209	Assistenza italoconcordatari e accolti da privato intraragonale	0,00	0,00	0,00	0,00	0,00	0,00	0,00
502011210	502011210	Assistenza italoconcordatari e accolti da privato extraragonale	0,00	0,00	0,00	0,00	0,00	0,00	0,00
502011211	502011211	Assistenza in Hospice da pubblico (ASL-UC, IRCCS, Policlinico della Regione) Mobilità intraragonale	0,00	0,00	0,00	0,00	0,00	0,00	0,00
502011212	502011212	Assistenza in Hospice da pubblico (non soggetti pubblici) Assistenza in Hospice da pubblico (area Regione) non soggetto a compartecipazione	0,00	0,00	0,00	0,00	0,00	0,00	0,00
502011213	502011213	Assistenza in Hospice da privato intraragonale	0,00	0,00	0,00	0,00	0,00	0,00	0,00
502011214	502011214	Assistenza in Hospice da privato extraragonale	0,00	0,00	0,00	0,00	0,00	0,00	0,00
502011215	502011215	Assistenza in Hospice da privato extraragonale	0,00	0,00	0,00	0,00	0,00	0,00	0,00
502011216	502011216	Trasporti e soggiorni eduli da privato intraragonale	0,00	0,00	0,00	0,00	0,00	0,00	0,00
502011217	502011217	Trasporti e soggiorni eduli da privato extraragonale	0,00	0,00	0,00	0,00	0,00	0,00	0,00
502011218	502011218	Assistenza Domestica Integrata da Ai. della Regione- Mobilità intraragonale	0,00	0,00	0,00	0,00	0,00	0,00	0,00
502011219	502011219	Assistenza Domestica Integrata da pubblico (non soggetti pubblici)	0,00	0,00	0,00	0,00	0,00	0,00	0,00
502011220	502011220	Assistenza Domestica Integrata da pubblico (area Regione) non soggetto a compartecipazione	0,00	0,00	0,00	0,00	0,00	0,00	0,00
502011221	502011221	Assistenza Domestica Integrata da privato (extraragonale)	0,00	0,00	0,00	0,00	0,00	0,00	0,00
502011222	502011222	Assistenza Domestica Integrata a privato (extraragonale)	0,00	0,00	0,00	0,00	0,00	0,00	0,00
502011223	502011223	Altre prestazioni socio sanitarie a rilevanza sanitaria da pubblico (ASL-UC, IRCCS, Policlinico della Regione) Mobilità intraragonale	0,00	0,00	0,00	0,00	0,00	0,00	0,00
502011224	502011224	Altre prestazioni socio sanitarie a rilevanza sanitaria da pubblico (non soggetti pubblici)	0,00	0,00	0,00	0,00	0,00	0,00	0,00
502011225	502011225	Altre prestazioni socio sanitarie a rilevanza sanitaria da pubblico (area Regione) non soggetto a compartecipazione	0,00	0,00	0,00	0,00	0,00	0,00	0,00
502011226	502011226	Altre prestazioni socio sanitarie a rilevanza sanitaria da privato (extraragonale)	0,00	0,00	0,00	0,00	0,00	0,00	0,00
502011227	502011227	Altre prestazioni socio sanitarie a rilevanza sanitaria da privato (extraragonale)	0,00	0,00	0,00	0,00	0,00	0,00	0,00
502011300	502011300	Compartecipazione al personale per attività libero-professionale (intraragonale)	3.690.100,00	3.690.100,00	0,00	0,00	0,00	0,00	0,00
502011301	502011301	Compartecipazione al personale per attività libero-professionale intraragonale - Area ospedaliera	1.069.000,00	1.069.000,00	0,00	0,00	0,00	0,00	0,00
502011302	502011302	Fondo perquisitivo per attività libero-professionale intraragonale - Area ospedaliera	63.100,00	63.100,00	0,00	0,00	0,00	0,00	0,00
502011303	502011303	Convenzioni per attività libero-professionale intraragonale - Area ospedaliera	0,00	0,00	0,00	0,00	0,00	0,00	0,00
502011304	502011304	Compartecipazione al personale per attività libero-professionale intraragonale - Area specialistica	2.490.000,00	2.490.000,00	0,00	0,00	0,00	0,00	0,00
502011305	502011305	Fondo perquisitivo per attività libero-professionale intraragonale - Area specialistica	159.000,00	159.000,00	0,00	0,00	0,00	0,00	0,00
502011306	502011306	Convenzioni per attività libero-professionale intraragonale - Area specialistica	0,00	0,00	0,00	0,00	0,00	0,00	0,00
502011307	502011307	Compartecipazione al personale per attività libero-professionale intraragonale - Area sanità pubblica	0,00	0,00	0,00	0,00	0,00	0,00	0,00
502011308	502011308	Fondo perquisitivo per attività libero-professionale intraragonale - Area sanità pubblica	0,00	0,00	0,00	0,00	0,00	0,00	0,00
502011309	502011309	Convenzioni per attività libero-professionale intraragonale - Area sanità pubblica	0,00	0,00	0,00	0,00	0,00	0,00	0,00
502011310	502011310	Compartecipazione al personale per attività libero-professionale intraragonale - Consulenze (ex art. 55 c. 1 lett. c) di ed ex art. 57-58)	0,00	0,00	0,00	0,00	0,00	0,00	0,00
502011311	502011311	Fondo perquisitivo per attività libero-professionale intraragonale - Consulenze (ex art. 55 c. 1 lett. c) di ed ex art. 57-58)	0,00	0,00	0,00	0,00	0,00	0,00	0,00
502011312	502011312	Convenzioni per attività libero-professionale intraragonale - Consulenze (ex art. 55 c. 1 lett. c) di ed ex art. 57-58)	0,00	0,00	0,00	0,00	0,00	0,00	0,00
502011313	502011313	Convenzioni per attività libero-professionale intraragonale - Consulenze (ex art. 55 c. 1 lett. c) di ed ex art. 57-58) (Aziende sanitarie pubbliche della Regione)	0,00	0,00	0,00	0,00	0,00	0,00	0,00

502011314	502011314	Fondo perequativo per attività libero professionale intramoenia - Consulenze (ex art. 35 c. 1 lett. c), d) ed ex art. 37, 26) (Aziende sanitarie pubbliche della Regione)	0,00	0,00	0,00	0,00	0,00
502011315	502011315	Convenzioni per attività libero professionale intramoenia - Consulenze (ex art. 35 c. 1 lett. c), d) ed ex art. 37, 26) (Aziende sanitarie pubbliche della Regione)	0,00	0,00	0,00	0,00	0,00
502011316	502011316	Partecipazione al personale per attività libero professionale intramoenia - Altro	0,00	0,00	0,00	0,00	0,00
502011317	502011317	Fondo perequativo per attività libero professionale intramoenia - Altro	0,00	0,00	0,00	0,00	0,00
502011318	502011318	Convenzioni per attività libero professionale intramoenia - Altro	0,00	0,00	0,00	0,00	0,00
502011319	502011319	Partecipazione al personale per attività libero professionale intramoenia - Altro (Aziende sanitarie pubbliche della Regione)	0,00	0,00	0,00	0,00	0,00
502011320	502011320	Fondo perequativo per attività libero professionale intramoenia - Altro (Aziende sanitarie pubbliche della Regione)	0,00	0,00	0,00	0,00	0,00
502011321	502011321	Convenzioni per attività libero professionale intramoenia - Altro (Aziende sanitarie pubbliche della Regione)	0,00	0,00	0,00	0,00	0,00
502011400	502011400	Contributi al bilancio di esercizio sanitario	387.233,88	387.233,88	0,00	0,00	0,00
502011401	502011401	Contributi al bilancio di esercizio sanitario	0,00	0,00	0,00	0,00	0,00
502011402	502011402	Contributi al bilancio di esercizio sanitario	0,00	0,00	0,00	0,00	0,00
502011403	502011403	Contributi al bilancio di esercizio sanitario	0,00	0,00	0,00	0,00	0,00
502011404	502011404	Contributi al bilancio di esercizio sanitario	0,00	0,00	0,00	0,00	0,00
502011405	502011405	Contributo Legge 21092	0,00	0,00	0,00	0,00	0,00
502011406	502011406	Quota 3,5% a carico veterani della Regione D.lgs. 184/08	0,00	0,00	0,00	0,00	0,00
502011407	502011407	Quota 1% a Laboratori Nazionali di riferimento D.lgs. 184/08	0,00	0,00	0,00	0,00	0,00
502011408	502011408	Quota 3,5% a carico veterani della Regione D.lgs. 184/08	0,00	0,00	0,00	0,00	0,00
502011409	502011409	Quota 2% Ministero della salute D.lgs. 194/08	0,00	0,00	0,00	0,00	0,00
502011410	502011410	Maggiorazione 0,5% Ministero della salute D.lgs. 194/08	0,00	0,00	0,00	0,00	0,00
502011411	502011411	Rimborsi ai dipendenti	0,00	0,00	0,00	0,00	0,00
502011412	502011412	Suicidi nel proprio	0,00	0,00	0,00	0,00	0,00
502011413	502011413	Contributi e assegni per disabili psichici	0,00	0,00	0,00	0,00	0,00
502011414	502011414	Altri rimborsi, assegni e contributi	384.307,26	275.000,00	109.307,26	0,00	958.307,26
502011415	502011415	Rimborsi, assegni e contributi (aziende sanitarie pubbliche della Regione)	3.232,54	3.232,54	0,00	0,00	0,00
502011900	502011900	Contributo, Collaborazioni, Interventi e altre prestazioni di lavoro sanitario e socio-sanitarie	3.518.303,31	3.518.303,31	0,00	0,00	0,00
502011901	502011901	Contributo sanitario e socio-sanitario da Aziende sanitarie pubbliche della Regione	0,00	0,00	0,00	0,00	0,00
502011902	502011902	Contributo sanitario e socio-sanitario da terzi - Altri soggetti pubblici	0,00	0,00	0,00	0,00	0,00
502011903	502011903	Contributo sanitario da privato - articolo 35, comma 2, C.C.N.L. 9 luglio 2000	0,00	0,00	0,00	0,00	0,00
502011904	502011904	Altre collaborazioni sanitarie e socio-sanitarie da privato	259.962,07	5.000,00	254.962,07	0,00	254.962,07
502011905	502011905	Collaborazioni contrattuali e contributive sanitarie e socio-sanitarie da privato	3.245.054,26	934.822,35	2.310.231,91	0,00	2.310.231,91
502011906	502011906	Indennità a personale universitario - area sanitaria	0,00	0,00	0,00	0,00	0,00
502011907	502011907	Lavoro straordinario - area sanitaria	0,00	0,00	0,00	0,00	0,00
502011908	502011908	Prestazioni libere professionali intervenienti ex legge 1/00/02	0,00	0,00	0,00	0,00	0,00
502011909	502011909	Trattivi per il personale del comparto che collabora all'attività di consulenza sanitaria	0,00	0,00	0,00	0,00	0,00
502011910	502011910	Contributo relativo all'ufficio di consulenza	0,00	0,00	0,00	0,00	0,00
502011911	502011911	Altre collaborazioni e prestazioni di lavoro - area sanitaria	1.975,06	1.975,06	0,00	0,00	0,00
502011912	502011912	Rimborsi oneri dipendenti personale sanitario in concorso di Aziende sanitarie pubbliche della Regione	6.823,94	6.823,94	0,00	0,00	0,00
502011913	502011913	Rimborsi oneri dipendenti personale sanitario in concorso di Aziende sanitarie pubbliche della Regione	0,00	0,00	0,00	0,00	0,00
502011914	502011914	Rimborsi oneri dipendenti personale sanitario in concorso di Aziende sanitarie pubbliche della Regione	4.909,24	4.909,24	0,00	0,00	0,00
502011900	502011900	Altre attività sanitarie e socio-sanitarie (terza sanatoria)	2.718.035,48	2.718.035,48	0,00	0,00	0,00

	505010111	Costo del personale dirigente medico - tempo determinato - accomodamento TFR	0,00	0,00	0,00	0,00	0,00	0,00	0,00
	505010112	Costo del personale dirigente medico - tempo determinato - altri costi del personale	0,00	0,00	0,00	0,00	0,00	0,00	0,00
	505010113	Costo del personale dirigente medico - altro	0,00	0,00	0,00	0,00	0,00	0,00	0,00
505010200	505010200	Costo del personale dirigente non medico - tempo determinato - Comprensione base	2.145.364,37	2.145.364,37	0,00	0,00	0,00	0,00	0,00
	505010201	Costo del personale dirigente non medico - tempo determinato - Indennità variabile	1.638.316,64	1.638.316,64	0,00	0,00	0,00	0,00	0,00
	505010202	Costo del personale dirigente non medico - tempo determinato - Premi e licenziamenti	12.500,00	12.500,00	0,00	0,00	0,00	0,00	0,00
	505010203	Costo del personale dirigente non medico - tempo determinato - Altri costi del personale	30.500,00	30.500,00	0,00	0,00	0,00	0,00	0,00
	505010204	Costo del personale dirigente non medico - tempo determinato - Oneri Sociali	464.045,63	464.045,63	0,00	0,00	0,00	0,00	0,00
	505010205	Costo del personale dirigente non medico - tempo determinato - Accantonamento TFR	0,00	0,00	0,00	0,00	0,00	0,00	0,00
	505010206	Costo del personale dirigente non medico - tempo determinato - Altri costi del personale	0,00	0,00	0,00	0,00	0,00	0,00	0,00
	505010207	Costo del personale dirigente non medico - tempo determinato - Indennità variabile	0,00	0,00	0,00	0,00	0,00	0,00	0,00
	505010208	Costo del personale dirigente non medico - tempo determinato - Premi e licenziamenti	0,00	0,00	0,00	0,00	0,00	0,00	0,00
	505010209	Costo del personale dirigente non medico - tempo determinato - Oneri Sociali	0,00	0,00	0,00	0,00	0,00	0,00	0,00
	505010210	Costo del personale dirigente non medico - tempo determinato - Accantonamento TFR	0,00	0,00	0,00	0,00	0,00	0,00	0,00
	505010211	Costo del personale dirigente non medico - tempo determinato - Altri costi del personale	0,00	0,00	0,00	0,00	0,00	0,00	0,00
	505010212	Costo del personale dirigente non medico - altro	0,00	0,00	0,00	0,00	0,00	0,00	0,00
506000000	506000000	Costo del personale comparto ruolo sanitario - tempo indeterminato	9.064.948,83	9.064.948,83	0,00	0,00	0,00	0,00	0,00
	506000100	Costo del personale comparto ruolo sanitario - tempo indeterminato - Comprensione base	8.901.802,78	8.901.802,78	0,00	0,00	0,00	0,00	0,00
	506000201	Costo del personale comparto ruolo sanitario - tempo indeterminato - Indennità variabile	5.871.046,19	5.871.046,19	0,00	0,00	0,00	0,00	0,00
	506000202	Costo del personale comparto ruolo sanitario - tempo indeterminato - Premi e licenziamenti	266.639,72	266.639,72	0,00	0,00	0,00	0,00	0,00
	506000203	Costo del personale comparto ruolo sanitario - tempo indeterminato - Altri costi del personale	309.095,96	309.095,96	0,00	0,00	0,00	0,00	0,00
	506000204	Costo del personale comparto ruolo sanitario - tempo indeterminato - Oneri Sociali	294.756,53	294.756,53	0,00	0,00	0,00	0,00	0,00
	506000205	Costo del personale comparto ruolo sanitario - tempo indeterminato - Accantonamento TFR	2.052.203,28	2.052.203,28	0,00	0,00	0,00	0,00	0,00
	506000206	Costo del personale comparto ruolo sanitario - tempo indeterminato - Altri costi del personale	0,00	0,00	0,00	0,00	0,00	0,00	0,00
	506000207	Costo del personale comparto ruolo sanitario - tempo indeterminato - Indennità variabile	25.025,02	25.025,02	0,00	0,00	0,00	0,00	0,00
	506000208	Costo del personale comparto ruolo sanitario - tempo indeterminato - Premi e licenziamenti	163.146,05	163.146,05	0,00	0,00	0,00	0,00	0,00
	506000209	Costo del personale comparto ruolo sanitario - tempo indeterminato - Oneri Sociali	113.428,49	113.428,49	0,00	0,00	0,00	0,00	0,00
	506000210	Costo del personale comparto ruolo sanitario - tempo determinato - Comprensione base	2.718,62	2.718,62	0,00	0,00	0,00	0,00	0,00
	506000211	Costo del personale comparto ruolo sanitario - tempo determinato - Indennità variabile	1.658,53	1.658,53	0,00	0,00	0,00	0,00	0,00
	506000212	Costo del personale comparto ruolo sanitario - tempo determinato - Premi e licenziamenti	6.116,86	6.116,86	0,00	0,00	0,00	0,00	0,00
	506000213	Costo del personale comparto ruolo sanitario - tempo determinato - Altri costi del personale	39.223,55	39.223,55	0,00	0,00	0,00	0,00	0,00
	506000214	Costo del personale comparto ruolo sanitario - tempo determinato - Accantonamento TFR	0,00	0,00	0,00	0,00	0,00	0,00	0,00
	506000215	Costo del personale comparto ruolo sanitario - tempo determinato - Altri costi del personale	0,00	0,00	0,00	0,00	0,00	0,00	0,00
	506000216	Costo del personale comparto ruolo sanitario - altro	0,00	0,00	0,00	0,00	0,00	0,00	0,00
	506000217	Costo del personale comparto ruolo sanitario - altro	182.147,26	182.147,26	0,00	0,00	0,00	0,00	0,00
506000000	506010000	Costo del personale dirigente ruolo professionale	123.695,07	123.695,07	0,00	0,00	0,00	0,00	0,00
	506010100	Costo del personale dirigente ruolo professionale - tempo indeterminato	123.695,07	123.695,07	0,00	0,00	0,00	0,00	0,00
	506010101	Costo del personale dirigente ruolo professionale - tempo indeterminato - Comprensione base	82.535,83	82.535,83	0,00	0,00	0,00	0,00	0,00
	506010102	Costo del personale dirigente ruolo professionale - tempo indeterminato - Indennità variabile	89,10	89,10	0,00	0,00	0,00	0,00	0,00

	506010103	Costo del personale dirigente ruolo professionale - tempo indeterminato - Premi e incentivazioni	6.555,74	6.555,74	0,00	0,00	0,00
	506010104	Costo del personale dirigente ruolo professionale - tempo indeterminato - Oneri Sociali	34.944,40	34.944,40	0,00	0,00	0,00
	506010105	Costo del personale dirigente ruolo professionale - tempo indeterminato - Accantonamento TFR	0,00	0,00	0,00	0,00	0,00
	506010106	Costo del personale dirigente ruolo professionale - tempo indeterminato - Altri costi del personale determinato	0,00	0,00	0,00	0,00	0,00
506010000	506010200	Costo del personale dirigente ruolo professionale - tempo indeterminato - Competenze fisse	0,00	0,00	0,00	0,00	0,00
	506010201	Costo del personale dirigente ruolo professionale - tempo indeterminato - Indennità variabili	0,00	0,00	0,00	0,00	0,00
	506010202	Costo del personale dirigente ruolo professionale - tempo indeterminato - Premi e incentivazioni	0,00	0,00	0,00	0,00	0,00
	506010203	Costo del personale dirigente ruolo professionale - tempo indeterminato - Accantonamento TFR	0,00	0,00	0,00	0,00	0,00
	506010204	Costo del personale dirigente ruolo professionale - tempo indeterminato - Altri costi del personale	0,00	0,00	0,00	0,00	0,00
	506010205	Costo del personale dirigente ruolo professionale - tempo indeterminato - Altri costi del personale	0,00	0,00	0,00	0,00	0,00
	506010206	Costo del personale dirigente ruolo professionale - tempo indeterminato - Altri costi del personale	0,00	0,00	0,00	0,00	0,00
506010000	506020100	Costo del personale impiegato ruolo professionale - altro	0,00	0,00	0,00	0,00	0,00
	506020101	Costo del personale impiegato ruolo professionale - altro	0,00	0,00	0,00	0,00	0,00
506020000	506020102	Costo del personale impiegato ruolo professionale - tempo indeterminato - Competenze fisse	41.452,88	41.452,88	0,00	0,00	0,00
	506020103	Costo del personale impiegato ruolo professionale - tempo indeterminato - Indennità variabili	41.452,88	41.452,88	0,00	0,00	0,00
	506020104	Costo del personale impiegato ruolo professionale - tempo indeterminato - Premi e incentivazioni	0,00	0,00	0,00	0,00	0,00
	506020105	Costo del personale impiegato ruolo professionale - tempo indeterminato - Accantonamento TFR	5.172,22	5.172,22	0,00	0,00	0,00
	506020106	Costo del personale impiegato ruolo professionale - tempo indeterminato - Altri costi del personale	0,00	0,00	0,00	0,00	0,00
	506020107	Costo del personale impiegato ruolo professionale - tempo indeterminato - Altri costi del personale	0,00	0,00	0,00	0,00	0,00
506020000	506020200	Costo del personale impiegato ruolo professionale - tempo indeterminato - Competenze fisse	0,00	0,00	0,00	0,00	0,00
	506020201	Costo del personale impiegato ruolo professionale - tempo indeterminato - Competenze fisse	0,00	0,00	0,00	0,00	0,00
	506020202	Costo del personale impiegato ruolo professionale - tempo indeterminato - Indennità variabili	0,00	0,00	0,00	0,00	0,00
	506020203	Costo del personale impiegato ruolo professionale - tempo indeterminato - Premi e incentivazioni	0,00	0,00	0,00	0,00	0,00
	506020204	Costo del personale impiegato ruolo professionale - tempo indeterminato - Accantonamento TFR	0,00	0,00	0,00	0,00	0,00
	506020205	Costo del personale impiegato ruolo professionale - tempo indeterminato - Altri costi del personale	0,00	0,00	0,00	0,00	0,00
	506020206	Costo del personale impiegato ruolo professionale - tempo indeterminato - Altri costi del personale	0,00	0,00	0,00	0,00	0,00
506020000	506020300	Costo del personale impiegato ruolo professionale - altro	0,00	0,00	0,00	0,00	0,00
	506020301	Costo del personale impiegato ruolo professionale - altro	0,00	0,00	0,00	0,00	0,00
507000000	507010000	Costo del personale dirigente ruolo tecnico - tempo indeterminato	152.676,05	152.676,05	0,00	0,00	0,00
	507010100	Costo del personale dirigente ruolo tecnico - tempo indeterminato - Competenze fisse	162.678,25	162.678,25	0,00	0,00	0,00
	507010101	Costo del personale dirigente ruolo tecnico - tempo indeterminato - Indennità variabili	105.965,66	105.965,66	0,00	0,00	0,00
	507010102	Costo del personale dirigente ruolo tecnico - tempo indeterminato - Premi e incentivazioni	111,02	111,02	0,00	0,00	0,00
	507010103	Costo del personale dirigente ruolo tecnico - tempo indeterminato - Accantonamento TFR	8.777,52	8.777,52	0,00	0,00	0,00

507010104	Costo del personale dirigente ruolo tecnico - tempo indeterminato - Oneri Sociali	47.825,82	47.825,82	0,00	0,00	0,00
507010105	Costo del personale dirigente ruolo tecnico - tempo indeterminato - Accantonamento TFR	0,00	0,00	0,00	0,00	0,00
507010106	Costo del personale dirigente ruolo tecnico - tempo indeterminato - Altri costi del personale	0,00	0,00	0,00	0,00	0,00
507010200	Costo del personale dirigente ruolo tecnico - tempo determinato - Competenze fisse	0,00	0,00	0,00	0,00	0,00
507010201	Costo del personale dirigente ruolo tecnico - tempo determinato - Indennità sostit.	0,00	0,00	0,00	0,00	0,00
507010202	Costo del personale dirigente ruolo tecnico - tempo determinato - Premi e incentivazioni	0,00	0,00	0,00	0,00	0,00
507010203	Costo del personale dirigente ruolo tecnico - tempo determinato - Oneri Sociali	0,00	0,00	0,00	0,00	0,00
507010204	Costo del personale dirigente ruolo tecnico - tempo determinato - Accantonamento TFR	0,00	0,00	0,00	0,00	0,00
507010205	Costo del personale dirigente ruolo tecnico - tempo determinato - Altri costi del personale	0,00	0,00	0,00	0,00	0,00
507010300	Costo del personale dirigente ruolo tecnico - altro	1.410.287,32	1.410.287,32	0,00	0,00	0,00
507020000	Costo del personale comparto ruolo tecnico - tempo indeterminato	1.410.287,32	1.410.287,32	0,00	0,00	0,00
507020100	Costo del personale comparto ruolo tecnico - tempo indeterminato - Competenze fisse	942.075,12	942.075,12	0,00	0,00	0,00
507020101	Costo del personale comparto ruolo tecnico - tempo indeterminato - Competenze per lavoro straordinario	87.956,04	87.956,04	0,00	0,00	0,00
507020102	Costo del personale comparto ruolo tecnico - tempo indeterminato - Indennità variabile	50.559,65	50.559,65	0,00	0,00	0,00
507020103	Costo del personale comparto ruolo tecnico - tempo indeterminato - Premi e incentivazioni	46.576,11	46.576,11	0,00	0,00	0,00
507020104	Costo del personale comparto ruolo tecnico - tempo indeterminato - Oneri Sociali	283.425,09	283.425,09	0,00	0,00	0,00
507020105	Costo del personale comparto ruolo tecnico - tempo indeterminato - Accantonamento TFR	0,00	0,00	0,00	0,00	0,00
507020106	Costo del personale comparto ruolo tecnico - tempo indeterminato - Altri costi del personale	0,00	0,00	0,00	0,00	0,00
507020200	Costo del personale comparto ruolo tecnico - tempo determinato	0,00	0,00	0,00	0,00	0,00
507020201	Costo del personale comparto ruolo tecnico - tempo determinato - Competenze fisse	0,00	0,00	0,00	0,00	0,00
507020202	Costo del personale comparto ruolo tecnico - tempo determinato - Competenze per lavoro straordinario	0,00	0,00	0,00	0,00	0,00
507020203	Costo del personale comparto ruolo tecnico - tempo determinato - Indennità variabile	0,00	0,00	0,00	0,00	0,00
507020204	Costo del personale comparto ruolo tecnico - tempo determinato - Premi e incentivazioni	0,00	0,00	0,00	0,00	0,00
507020205	Costo del personale comparto ruolo tecnico - tempo determinato - Oneri Sociali	0,00	0,00	0,00	0,00	0,00
507020206	Costo del personale comparto ruolo tecnico - tempo determinato - Accantonamento TFR	0,00	0,00	0,00	0,00	0,00
507020207	Costo del personale comparto ruolo tecnico - tempo determinato - Altri costi del personale	0,00	0,00	0,00	0,00	0,00
507020300	Costo del personale comparto ruolo tecnico - altro	2.796.129,27	2.796.129,27	0,00	0,00	0,00
507020301	Costo del personale comparto ruolo tecnico - altro - Paracadute del ruolo amministrativo	154.917,01	154.917,01	0,00	0,00	0,00
507020302	Costo del personale dirigente ruolo amministrativo - tempo indeterminato	184.917,01	184.917,01	0,00	0,00	0,00
507020303	Costo del personale dirigente ruolo amministrativo - tempo indeterminato - Competenze fisse	132.675,89	132.675,89	0,00	0,00	0,00
507020304	Costo del personale dirigente ruolo amministrativo - tempo indeterminato - Indennità sostit.	0,00	0,00	0,00	0,00	0,00
507020305	Costo del personale dirigente ruolo amministrativo - tempo indeterminato - Premi e incentivazioni	11.320,43	11.320,43	0,00	0,00	0,00
507020306	Costo del personale dirigente ruolo amministrativo - tempo indeterminato - Oneri Sociali	40.502,69	40.502,69	0,00	0,00	0,00
507020307	Costo del personale dirigente ruolo amministrativo - tempo indeterminato - Accantonamento TFR	0,00	0,00	0,00	0,00	0,00
507020308	Costo del personale dirigente ruolo amministrativo - tempo indeterminato - Altri costi del personale	0,00	0,00	0,00	0,00	0,00

[Handwritten mark]

509010200	509010200	Costo del personale dirigente ruolo amministrativo - tempo determinato	0,00	0,00	0,00	0,00	0,00
509010201	509010201	Costo del personale dirigente ruolo amministrativo - tempo determinato - Competenze fisse	0,00	0,00	0,00	0,00	0,00
509010202	509010202	Costo del personale dirigente ruolo amministrativo - tempo determinato - Indennità variabile	0,00	0,00	0,00	0,00	0,00
509010203	509010203	Costo del personale dirigente ruolo amministrativo - tempo determinato - Premi e Incassazioni	0,00	0,00	0,00	0,00	0,00
509010204	509010204	Costo del personale dirigente ruolo amministrativo - tempo determinato - Oneri Sociali	0,00	0,00	0,00	0,00	0,00
509010205	509010205	Costo del personale dirigente ruolo amministrativo - tempo determinato - Accantonamento TFR	0,00	0,00	0,00	0,00	0,00
509010206	509010206	Costo del personale dirigente ruolo amministrativo - tempo determinato - Altri costi del personale	0,00	0,00	0,00	0,00	0,00
509010300	509010300	Costo del personale dirigente ruolo amministrativo - altro	0,00	0,00	0,00	0,00	0,00
509020000	509020000	Costo del personale dirigente ruolo amministrativo - altro	2.613.312,26	2.613.312,26	0,00	0,00	0,00
509020100	509020100	Costo del personale comparto ruolo amministrativo - tempo determinato	2.566.043,43	2.566.043,43	0,00	0,00	0,00
509020101	509020101	Costo del personale comparto ruolo amministrativo - tempo determinato - Competenze fisse	1.845.297,16	1.845.297,16	0,00	0,00	0,00
509020102	509020102	Costo del personale comparto ruolo amministrativo - tempo determinato - Competenze per lavoro straordinario	79.596,91	79.596,91	0,00	0,00	0,00
509020103	509020103	Costo del personale comparto ruolo amministrativo - tempo determinato - Indennità variabili	20.900,56	20.900,56	0,00	0,00	0,00
509020104	509020104	Costo del personale comparto ruolo amministrativo - tempo determinato - Premi e Incassazioni	100.077,88	100.077,88	0,00	0,00	0,00
509020105	509020105	Costo del personale comparto ruolo amministrativo - tempo determinato - Oneri Sociali	550.216,92	550.216,92	0,00	0,00	0,00
509020106	509020106	Costo del personale comparto ruolo amministrativo - tempo determinato - Accantonamento TFR	0,00	0,00	0,00	0,00	0,00
509020107	509020107	Costo del personale comparto ruolo amministrativo - tempo determinato - Altri costi del personale	0,00	0,00	0,00	0,00	0,00
509020200	509020200	Costo del personale comparto ruolo amministrativo - tempo determinato	57.128,03	57.128,03	0,00	0,00	0,00
509020201	509020201	Costo del personale comparto ruolo amministrativo - tempo determinato - Competenze fisse	51.162,37	51.162,37	0,00	0,00	0,00
509020202	509020202	Costo del personale comparto ruolo amministrativo - tempo determinato - Competenze per lavoro straordinario	1.113,77	1.113,77	0,00	0,00	0,00
509020203	509020203	Costo del personale comparto ruolo amministrativo - tempo determinato - Indennità variabili	0,00	0,00	0,00	0,00	0,00
509020204	509020204	Costo del personale comparto ruolo amministrativo - tempo determinato - Premi e Incassazioni	632,10	632,10	0,00	0,00	0,00
509020205	509020205	Costo del personale comparto ruolo amministrativo - tempo determinato - Oneri Sociali	4.220,59	4.220,59	0,00	0,00	0,00
509020206	509020206	Costo del personale comparto ruolo amministrativo - tempo determinato - Accantonamento TFR	0,00	0,00	0,00	0,00	0,00
509020207	509020207	Costo del personale comparto ruolo amministrativo - tempo determinato - Altri costi del personale	0,00	0,00	0,00	0,00	0,00
509020300	509020300	Costo del personale comparto ruolo amministrativo - altro	0,00	0,00	0,00	0,00	0,00
509020301	509020301	Costo del personale comparto ruolo amministrativo - altro - Oneri diversi di gestione	795.000,00	795.000,00	0,00	0,00	0,00
509020302	509020302	Imposte e tasse (escluso IRAP e IRPEF)	90.000,00	90.000,00	0,00	0,00	0,00
509020303	509020303	Imposte e tasse (escluso IRAP e IRPEF)	90.000,00	90.000,00	0,00	0,00	0,00
509020304	509020304	Imposte e tasse (escluso IRAP e IRPEF)	90.000,00	90.000,00	0,00	0,00	0,00
509020305	509020305	Perdite su crediti	0,00	0,00	0,00	0,00	0,00
509020306	509020306	Perdite su crediti	0,00	0,00	0,00	0,00	0,00
509020307	509020307	Altri oneri diversi di gestione	625.000,00	625.000,00	0,00	0,00	0,00
509020308	509020308	Indennità, rimborso spese e oneri sociali per gli Organi Direttivi e Collegio Sindacale	290.000,00	290.000,00	0,00	0,00	0,00
509020309	509020309	Indennità, rimborso spese e oneri sociali per gli Organi Direttivi e Collegio Sindacale	290.000,00	290.000,00	0,00	0,00	0,00
509020310	509020310	Altri oneri diversi di gestione	405.000,00	405.000,00	0,00	0,00	0,00
509020311	509020311	Oneri diversi da decreti ingiuntivi, lit. arbitraggi e marciaresse	0,00	0,00	0,00	0,00	0,00
509020312	509020312	Oneri diversi derivanti da transazioni	0,00	0,00	0,00	0,00	0,00
509020313	509020313	Altri oneri diversi di gestione	405.000,00	405.000,00	0,00	0,00	0,00

10

515010119	515010119	Var. Rim. Azioni Inav. - sez.21 A/C	0,00	0,00	0,00	0,00	0,00
515010120	515010120	Var. Rim. Prodotti galvani - sez.23 A/C	0,00	0,00	0,00	0,00	0,00
515010121	515010121	Var. Rim. Elettrodom. di produzione regionale	0,00	0,00	0,00	0,00	0,00
515010122	515010122	Var. Rim. Semplici	0,00	0,00	0,00	0,00	0,00
515010123	515010123	Var. Rim. Pasticci	0,00	0,00	0,00	0,00	0,00
515010124	515010124	Var. Rim. Pellicole fotografiche	0,00	0,00	0,00	0,00	0,00
515010125	515010125	Var. Rim. Carta per macchine elettroniche	0,00	0,00	0,00	0,00	0,00
515010126	515010126	Var. Rim. Barchette e annessi	0,00	0,00	0,00	0,00	0,00
515010127	515010127	Var. Rim. Materiali di consumo non specifici per strumentazione diagnostica - altri	0,00	0,00	0,00	0,00	0,00
515010128	515010128	Var. Rim. Altri materiali di rubricati	0,00	0,00	0,00	0,00	0,00
515010129	515010129	Var. Rim. Materiali per sboccatura	0,00	0,00	0,00	0,00	0,00
515010130	515010130	Var. Rim. Dischetti ed altri servizi e materiali	0,00	0,00	0,00	0,00	0,00
515010131	515010131	Var. Rim. Strumenti ottici non compresi da immedesimazioni	0,00	0,00	0,00	0,00	0,00
515010132	515010132	Var. Rim. Protesi	0,00	0,00	0,00	0,00	0,00
515010133	515010133	Var. Rim. Supporti e ausili tecnici per persone disabili	0,00	0,00	0,00	0,00	0,00
515010134	515010134	Var. Rim. Dispositivi medici	0,00	0,00	0,00	0,00	0,00
515010135	515010135	Var. Rim. Votive e fili per encefalografia	0,00	0,00	0,00	0,00	0,00
515010136	515010136	Var. Rim. Materiali per radi	0,00	0,00	0,00	0,00	0,00
515010137	515010137	Var. Rim. Materiale sanitario non sterile	0,00	0,00	0,00	0,00	0,00
515010138	515010138	Var. Rim. Pistoie	0,00	0,00	0,00	0,00	0,00
515010139	515010139	Var. Rim. Defibrillatori impiantabili	0,00	0,00	0,00	0,00	0,00
515010140	515010140	Var. Rim. Reagenti	0,00	0,00	0,00	0,00	0,00
515010141	515010141	Var. Rim. Materiali per radiografi statiche	0,00	0,00	0,00	0,00	0,00
515010142	515010142	Var. Rim. Radioscopi e annessi, in vitro	0,00	0,00	0,00	0,00	0,00
515010143	515010143	Var. Rim. Materiali diagnostici	0,00	0,00	0,00	0,00	0,00
515010144	515010144	Var. Rim. Altri materiali per radiografi cliniche di laboratorio	0,00	0,00	0,00	0,00	0,00
515010145	515010145	Var. Rim. Prodotti dentali	0,00	0,00	0,00	0,00	0,00
515010146	515010146	Var. Rim. Sedi	0,00	0,00	0,00	0,00	0,00
515010147	515010147	Var. Rim. Vaccini obbligati	0,00	0,00	0,00	0,00	0,00
515010148	515010148	Var. Rim. Altri Vaccini	0,00	0,00	0,00	0,00	0,00
515010149	515010149	Var. Rim. Prodotti chimici	0,00	0,00	0,00	0,00	0,00
515010150	515010150	Var. Rim. Materiali ad uso veterinario	0,00	0,00	0,00	0,00	0,00
515010151	515010151	Var. Rim. Dispositivi ad uso veterinario	0,00	0,00	0,00	0,00	0,00
515010152	515010152	Var. Rim. Materiali chirurgici ad uso veterinario	0,00	0,00	0,00	0,00	0,00
515010153	515010153	Var. Rim. Materiali sanitari ad uso veterinario	0,00	0,00	0,00	0,00	0,00
515010154	515010154	Var. Rim. Materiali diagnostici ad uso veterinario	0,00	0,00	0,00	0,00	0,00
515010155	515010155	Var. Rim. Materiali di uso veterinario	0,00	0,00	0,00	0,00	0,00
515010156	515010156	Var. Rim. Marche aeronautiche	0,00	0,00	0,00	0,00	0,00
515010157	515010157	Var. Rim. Dispositivi	0,00	0,00	0,00	0,00	0,00
515010158	515010158	Var. Rim. Vetrine e materiale plastico per laboratorio	0,00	0,00	0,00	0,00	0,00
515010159	515010159	Var. Rim. Prodotti per uso generico di laboratorio	0,00	0,00	0,00	0,00	0,00
515010160	515010160	Var. Rim. Supporti per etichette	0,00	0,00	0,00	0,00	0,00
515010161	515010161	Var. Rim. Appi e prodotti sanitari	0,00	0,00	0,00	0,00	0,00
515010162	515010162	Strumenti e materiali sanitari	0,00	0,00	0,00	0,00	0,00
515010163	515010163	Rivoluzioni delle macchine sanitarie	0,00	0,00	0,00	0,00	0,00
515010164	515010164	Variazione materiale non sanitaria	0,00	0,00	0,00	0,00	0,00
515010165	515010165	Variazione materiale non sanitaria	0,00	0,00	0,00	0,00	0,00
515010166	515010166	Prodotti generici	0,00	0,00	0,00	0,00	0,00
515010167	515010167	Prodotti generici	0,00	0,00	0,00	0,00	0,00
515010168	515010168	Materiali di guardia di polizia e di commercio al grosso	0,00	0,00	0,00	0,00	0,00
515010169	515010169	Combustibili carburanti e lubrificanti	0,00	0,00	0,00	0,00	0,00
515010170	515010170	Supporti informatici	0,00	0,00	0,00	0,00	0,00
515010171	515010171	Caricabatterie e stampanti	0,00	0,00	0,00	0,00	0,00
515010172	515010172	Materiali per la manutenzione	0,00	0,00	0,00	0,00	0,00
515010173	515010173	Altri beni non sanitari	0,00	0,00	0,00	0,00	0,00
515010174	515010174	Strumentazione delle macchine non sanitarie	0,00	0,00	0,00	0,00	0,00
515010175	515010175	Rifornimento delle macchine non sanitarie	0,00	0,00	0,00	0,00	0,00
515010176	515010176	Accantonamenti per deposito	4.351.000,00	4.351.000,00	0,00	0,00	0,00
515010177	515010177	Accantonamenti per deposito	1.800.000,00	1.800.000,00	0,00	0,00	0,00
515010178	515010178	Accantonamenti per deposito	1.800.000,00	1.800.000,00	0,00	0,00	0,00
515010179	515010179	Accantonamenti per cause civili ed altri processi	1.731.000,00	1.731.000,00	0,00	0,00	0,00
515010180	515010180	Accantonamenti per contenzioso penale depositato	75.000,00	75.000,00	0,00	0,00	0,00
515010181	515010181	Accantonamenti per rimborso del deposito di	0,00	0,00	0,00	0,00	0,00
515010182	515010182	Accantonamenti per contenzioso civile	0,00	0,00	0,00	0,00	0,00
515010183	515010183	Accantonamenti per contenzioso civile	0,00	0,00	0,00	0,00	0,00
515010184	515010184	Accantonamenti per contenzioso civile	0,00	0,00	0,00	0,00	0,00
515010185	515010185	Altri accantonamenti per rischi	0,00	0,00	0,00	0,00	0,00

901010100	901010101	IRAP relativa ai personale dipendente	1.844.988,12	1.844.988,12	0,00	0,00	0,00	0,00	0,00
	901010101	IRAP relativa al personale dipendente	1.844.988,12	1.844.988,12	0,00	0,00	0,00	0,00	0,00
901020000	901020000	IRAP relativa a collaborazioni e personale incaricato a lavoro dipendente	81.802,04	81.802,04	0,00	0,00	0,00	0,00	0,00
	901020100	IRAP relativa a collaborazioni e personale incaricato a lavoro dipendente	81.802,04	81.802,04	0,00	0,00	0,00	0,00	0,00
	901020101	IRAP relativa a collaborazioni e personale incaricato a lavoro dipendente	81.802,04	81.802,04	0,00	0,00	0,00	0,00	0,00
901030000	901030000	IRAP relativa ad attività di libera professione (Istanza/acc.)	0,00	0,00	0,00	0,00	0,00	0,00	0,00
	901030100	IRAP relativa ad attività di libera professione (Istanza/acc.)	0,00	0,00	0,00	0,00	0,00	0,00	0,00
	901030101	IRAP relativa ad attività di libera professione (Istanza/acc.)	0,00	0,00	0,00	0,00	0,00	0,00	0,00
901040000	901040100	IRAP relativa ad attività commerciale	0,00	0,00	0,00	0,00	0,00	0,00	0,00
	901040101	IRAP relativa ad attività commerciale	0,00	0,00	0,00	0,00	0,00	0,00	0,00
902000000	902000000	IRPESS	270.744,00	270.744,00	0,00	0,00	0,00	0,00	0,00
	902001000	IRPESS su attività abitazione	270.744,00	270.744,00	0,00	0,00	0,00	0,00	0,00
	902001010	IRPESS su attività abitazione	270.744,00	270.744,00	0,00	0,00	0,00	0,00	0,00
	902001011	IRPESS su attività abitazione	270.744,00	270.744,00	0,00	0,00	0,00	0,00	0,00
	902002000	IRPESS su attività commerciale	0,00	0,00	0,00	0,00	0,00	0,00	0,00
	902002010	IRPESS su attività commerciale	0,00	0,00	0,00	0,00	0,00	0,00	0,00
	902002011	IRPESS su attività commerciale	0,00	0,00	0,00	0,00	0,00	0,00	0,00
903000000	903000000	Accantonamento a F di Imposta (Accantonamenti, condan. ecc.)	0,00	0,00	0,00	0,00	0,00	0,00	0,00
	903010000	Accantonamento a F di Imposta (Accantonamenti, condan. ecc.)	0,00	0,00	0,00	0,00	0,00	0,00	0,00
	903010100	Accantonamento a F di Imposta (Accantonamenti, condan. ecc.)	0,00	0,00	0,00	0,00	0,00	0,00	0,00
	903010101	Accantonamento a F di Imposta (Accantonamenti, condan. ecc.)	0,00	0,00	0,00	0,00	0,00	0,00	0,00
SALDO DEL CONTO ECONOMICO:									
			-21.901.748,78						

Handwritten signature or initials in blue ink.

ALLEGATO 2

NOTA INTEGRATIVA

ANNO 2016



NOTA INTEGRATIVA
AL BILANCIO D'ESERCIZIO
ANNO 2016



1. Criteri generali di formazione del bilancio di esercizio

Il bilancio di esercizio è costituito dallo stato patrimoniale, dal conto economico, dal rendiconto finanziario e dalla presente nota integrativa, ed è corredato dalla relazione sulla gestione. Esso è stato predisposto secondo le disposizioni del D. Lgs. 118/2011, quindi facendo riferimento al Codice Civile e ai Principi Contabili Nazionali (OIC), fatto salvo quanto difformemente previsto dallo stesso D. Lgs. 118/2011 e s.m.i., nonché dai successivi decreti ministeriali di attuazione.

La presente nota integrativa, in particolare, contiene tutte le informazioni richieste dal D. Lgs. 118/2011 e s.m.i., nonché dai successivi decreti ministeriali di attuazione. Fornisce inoltre tutte le informazioni supplementari, anche se non specificamente richieste da disposizioni di legge, ritenute necessarie a dare una rappresentazione veritiera e corretta dei fatti aziendali e in ottemperanza al postulato della chiarezza del bilancio.

Lo stato patrimoniale, il conto economico, il rendiconto finanziario e la nota integrativa sono stati predisposti in unità di euro. L'arrotondamento è stato eseguito all'unità inferiore per decimali inferiori a 0,5 Euro e all'unità superiore per decimali pari o superiori a 0,5 Euro.

Eventuali deroghe all'applicazione di disposizioni di legge:

GEN01 - NO	Non si sono verificati casi eccezionali che impongano di derogare alle disposizioni di legge.
---------------	-----------------------------------------------------------------------------------------------

Eventuali deroghe al principio di continuità di applicazione dei criteri di valutazione:

GEN02 - NO	I criteri utilizzati nella formazione del bilancio non si discostano dai medesimi utilizzati per la formazione del bilancio del precedente esercizio, in particolare nelle valutazioni e nella continuità dei medesimi principi.
---------------	----------------------------------------------------------------------------------------------------------------------------------------------------------------------------------------------------------------------------------

Eventuali casi di non comparabilità delle voci rispetto all'esercizio precedente:

GEN03 - NO	Le voci relative allo stato patrimoniale, al conto economico e al rendiconto finanziario, sono state rese comparabili a seguito dell'adozione dei nuovi schemi di Stato Patrimoniale e Conto Economico ai sensi del decreto ministeriale 20/03/2013.
---------------	------------------------------------------------------------------------------------------------------------------------------------------------------------------------------------------------------------------------------------------------------

Altre informazioni di carattere generale, relative alla conversione dei valori

GEN04 - NO	Nel corso dell'esercizio non sono state effettuate conversioni di voci di bilancio espresse all'origine in moneta diversa dall'Euro.
---------------	--------------------------------------------------------------------------------------------------------------------------------------

2. Criteri di valutazione adottati per la redazione del bilancio di esercizio

Il bilancio di esercizio è lo strumento di informazione patrimoniale, finanziaria ed economica dell'azienda sanitaria. Perché possa svolgere tale funzione, il bilancio è stato redatto con chiarezza, così da rappresentare in modo veritiero e corretto la situazione patrimoniale e finanziaria dell'azienda e il risultato economico dell'esercizio.

Le caratteristiche sopra menzionate sono state assicurate, laddove necessario, dall'inserimento di informazioni complementari. Se vi è stata deroga alle disposizioni di legge, essa è stata motivata e ne sono stati esplicitati gli effetti sulla situazione patrimoniale, finanziaria ed economica dell'azienda nella presente nota integrativa.

La valutazione delle voci di bilancio è stata fatta ispirandosi ai principi di prudenza e competenza, tenendo conto della funzione economica dell'elemento attivo e passivo considerato e nella prospettiva della continuazione dell'attività.

L'applicazione del principio di prudenza ha comportato la valutazione individuale degli elementi componenti le singole poste o voci delle attività o passività, per evitare compensi tra perdite che dovevano essere riconosciute e utili da non riconoscere in quanto non realizzati.

In ottemperanza al principio di competenza, l'effetto delle operazioni e degli altri eventi è stato rilevato contabilmente e attribuito all'esercizio al quale tali operazioni ed eventi si riferiscono, e non a quello in cui si concretizzano i relativi movimenti di numerario (incassi e pagamenti).

I criteri di valutazione adottati sono sintetizzati nella tabella che segue.

Posta di bilancio	Criterio di valutazione
Immobilizzazioni immateriali	Sono iscritte al costo di acquisto o di produzione, inclusi i costi accessori e l'IVA in quanto non detraibile. Sono esposte in bilancio al netto degli ammortamenti effettuati nel corso degli esercizi. Le aliquote di ammortamento sono quelle fissate dal D.Lgs. 118/2011 e s.m.i., nonché dai successivi decreti ministeriali di attuazione.
Immobilizzazioni materiali	Sono iscritte al costo di acquisto o di produzione, inclusi i costi accessori e l'IVA in quanto non detraibile. Sono esposte in bilancio al netto dei relativi fondi di ammortamento. Le aliquote di ammortamento sono quelle fissate dal D.Lgs. 118/2011 e s.m.i., nonché dai successivi decreti ministeriali di attuazione. I fabbricati sono stati iscritti al costo di acquisto, aumentate degli oneri accessori e rettificare dai corrispondenti fondi di ammortamento. I costi di manutenzione e riparazione che non rivestono carattere incrementativo del valore e/o della funzionalità dei beni sono addebitati al conto economico dell'esercizio in cui sono sostenuti. Le spese di manutenzione e riparazione aventi natura incrementativa sono imputate all'attivo patrimoniale e, successivamente, ammortizzate. Non sono presenti immobilizzazioni materiali detenute in base a contratti di leasing finanziario
Titoli	Non esistono titoli.
Partecipazioni	Le partecipazioni sono iscritte al tasso di cambio al momento della data di sottoscrizione dell'Accordo, ai sensi dell'art. 2426 n. 8-bis del codice civile.

Rimanenze	I beni sanitari e i beni non sanitari gestiti a scorta sono valutati al costo unitario medio ponderato.
Crediti	Sono esposti al valore nominale.
Disponibilità liquide	Sono iscritte in bilancio al loro valore nominale.
Ratei e risconti	Sono determinati in proporzione al periodo temporale di competenza del costo o del ricavo comune a due o più esercizi.
Patrimonio netto	E' costituito dalle voci di seguito indicate: <ul style="list-style-type: none"> • Perdite esercizi precedenti, i contributi a ripiano perdite sono rilevati con le modalità previste dal D.Lgs. 118/2011 e s.m.i., nonché dai successivi decreti ministeriali di attuazione; • I contributi in conto capitale sono rilevati con le modalità previste dal D.Lgs. 118/2011 e s.m.i., nonché dai successivi decreti ministeriali di attuazione; • Risultato economico di esercizio; • Fondo di dotazione, così come determinatosi in sede di passaggio dal sistema di contabilità pubblica a quello di contabilità economica, e dalle sue successive modificazioni.
Fondi per rischi e oneri	I fondi per quote inutilizzate di contributi sono costituiti da accantonamenti determinati con le modalità previste dall'art. 29 comma 1, lett. e) del D.Lgs. 118/2011 e s.m.i., nonché dai successivi decreti ministeriali di attuazione. I fondi per rischi e oneri sono costituiti da accantonamenti effettuati allo scopo di coprire perdite o debiti di natura determinata e di esistenza certa o probabile, che alla data di chiusura dell'esercizio sono però indeterminati nell'ammontare e/o nella data di sopravvenienza, secondo quanto previsto dall'art. 29, comma 1, lett. g) del D.Lgs. 118/2011 e s.m.i., nonché dai successivi decreti ministeriali di attuazione.
Debiti	Sono rilevati al loro valore nominale.
Ricavi e costi	Sono rilevati secondo i principi della prudenza e della competenza economica, anche mediante l'iscrizione dei relativi ratei e risconti.
Imposte sul reddito	Sono determinate secondo le norme e le aliquote vigenti
Conti d'ordine	Sono rappresentati da depositi in garanzia iscritti al valore nominale.

3. Dati relativi al personale

Dati sull'occupazione al 31/12/2016

PERSONALE DIPENDENTE (*) (Conto annuale)

tipologia di personale	personale al 31/12/2015	T1		T12		T13	
		di cui personale Part Time al 31/12/2015	personale al 31/12/2016	di cui personale Part Time al 31/12/2016	Numero mensilità	totale spese a carattere stipendiale	totale spese Accessorie
RUOLO SANITARIO							
Dirigenza							
Medico Veterinaria	240	1	229	1	2.743	10.899.686	6.576.708
Sanitaria	43		43		510	1.941.804	1.205.531
Comparto							
Categoria Ds	28	2	27		3.904	8.942.060	1.452.545
Categoria D	388	10	382	10	978	2.255.994	286.954
Categoria C	3		3		36	73.145	13.413
Categoria Bs							
RUOLO PROFESSIONALE							
Dirigenza							
Livello Dirigenziale	3		3		30	111.533	44.776
Comparto							
Categoria D	3		3		36	71.847	497
RUOLO TECNICO							
Dirigenza							
Livello Dirigenziale	4		4		45	164.923	40.378
Comparto							
Categoria Ds	0		0				
Categoria D	12		9		137	314.326	66.516
Categoria C	11	1	10	1	126	248.143	39.538
Categoria Bs	31		30		356	612.313	155.773
Categoria B	13		13		156	269.293	13.258
Categoria A	19	1	18		211	338.731	21.448
RUOLO AMMINISTRATIVO							
Dirigenza							
Livello Dirigenziale	5		6		48	186.540	81.980
Comparto							
Categoria Ds	6		5		59	139.767	19.938
Categoria D	28	3	26	2	317	694.861	86.500
Categoria C	67	4	66	3	768	1.577.446	151.383
Categoria Bs	16	2	16		195	347.726	7.296
Categoria B	40		39		467	794.451	47.221
Categoria A							
	960	24	932	17			
Comandati in uscita	3		3				
Comandati in entrata	4		9				
tempi determinati	18		18				
	985		962				

Dati sull'occupazione al 31/12/2016

PERSONALE DIPENDENTE (Conto Annuale)

Tipologia di personale	T1A	T1C	T1A	T1C
	Personale in comando al 31/12/2015 ad altri enti	Personale in comando al 31/12/2015 da altri enti	Personale in comando al 31/12/2016 ad altri enti	Personale in comando al 31/12/2016 da altri enti
RUOLO SANITARIO				
Dirigenza				
-Medico - veterinaria	1	1	1	2
-Sanitaria				
Comparto				
-Categoria Ds				
-Categoria D		3		4
-Categoria C				
-Categoria Bs				
RUOLO PROFESSIONALE				
Dirigenza				
Livello dirigenziale				
Comparto				
-Categoria D				
RUOLO TECNICO				
Dirigenza				
Livello dirigenziale				
Comparto				
-Categoria Ds				
-Categoria D				
-Categoria C				
-Categoria Bs				
-Categoria B				
-Categoria A				
RUOLO AMMINISTRATIVO				
Dirigenza				
Livello dirigenziale	2			
Comparto				
-Categoria Ds				
-Categoria D			1	1
-Categoria C				2
-Categoria Bs			1	
-Categoria B				
-Categoria A				

IMM01 – Aliquote di ammortamento immobilizzazioni immateriali.

IMM01 – NO	Per le immobilizzazioni immateriali, non ci si è avvalsi della facoltà di adottare aliquote di ammortamento superiori a quelle indicate nel D. Lgs. 118/2011 e s.m.i., nonché dai successivi decreti ministeriali di attuazione.

Immobilizzazioni immateriali	Aliquota indicata nel D.Lgs. 118/2011	Aliquota utilizzata dall'azienda
Costi di Impianto ed Ampliamento	20%	20%
Costi di ricerca e sviluppo	20%	20%
Diritto di brevetto e utilizzazione opere di ingegno	Durata legale del diritto o, in assenza 20%	Durata legale del diritto o, in assenza 20%
Diritti di concessione, licenze marchi e diritti simili	Durata legale del diritto o, in assenza 20%	Durata legale del diritto o, in assenza 20%
Immobilizzazioni immateriali in corso ed acconti	0	0
Altre immobilizzazioni immateriali	20%	20%

Tab. 2 - Dettagli e movimentazioni delle immobilizzazioni materiali

CODICE MIDI, SP	DESCRIZIONE MATERIALI	Costo storno	ESERCIZIO PRECEDENTI					MOVIMENTI DELL'ESERCIZIO					Valore Netto Contabile											
			Rivalutazioni	Scritture ammortamento	Fondo ammortamento	Valore netto incassa Riduzione	Grandi e Riduzioni	Plusvalenze	Scritture	Acquisti e costo in economia	Manutenzioni incrementative	Interessi capitalizzati		Delezioni (valore netto)	Ammortamenti									
4412K	Terrini disponibili																							
	di cui soggetti cessione																							
4412M	Terrini indisponibili																							
	di cui soggetti cessione																							
4412P	Fabbricati e in trametti disponibili	1.122				1.122																		
	di cui soggetti cessione																							
4412R	Fabbricati strumentali (indisponibili)	26.958,226				26.958,226																		
	di cui soggetti cessione	7,014,178				7,014,178																		
4412S	Impianti e macchinari	5.882,521				5.882,521																		
	di cui soggetti cessione	5.882,521				5.882,521																		
4412T	Attrezzature macchine e utensileria	67.927,226				67.927,226																		
	di cui soggetti cessione	66.020,811				66.020,811																		
4412U	Mobili e arredi	6.217,226				6.217,226																		
	di cui soggetti cessione	5.688,462				5.688,462																		
4412V	Altre immobilizzazioni materiali	92,442				92,442																		
	di cui soggetti cessione	92,442				92,442																		
4412W	Spese d'atti																							
4412X	Altre immobilizzazioni materiali	7.452,026				7.452,026																		
	di cui soggetti cessione	6,261,922				6,261,922																		
4412Y	Immobilizzazioni materiali in corso e accantonate																							
TOTALE IMMIBILIZZAZIONI MATERIALI		47.987,174	0	0	0	47.987,174	24.140,652	84.132,40	0	0	0	0	11.259,72	11.259,72	0	0	0	0	0	0	0	0	0	112.277,862
	di cui soggetti cessione	26.528,834	0	0	0	26.528,834	13.020,594	0	0	0	0	0	7.587,52	7.587,52	0	0	0	0	0	0	0	0	0	111.688,255

Tab. 3 – Dettaglio delle altre immobilizzazioni materiali

DETTAGLIO ALTRE IMMOBILIZZAZIONI MATERIALI	Valore lordo	Fondo ammortamento	Valore netto
MACCHINE D'UFFICIO, PC, STAMPANTI COMPUTER ATTREZZATURE INFORMATICHE	7.549.318	6.219.837	1.329.481

IMM02 – Aliquote di ammortamento immobilizzazioni materiali.

IMM02 – NO	Per le immobilizzazioni materiali, non ci si è avvalsi della facoltà di adottare aliquote di ammortamento superiori a quelle indicate nel D.Lgs.118 /2011 e s.m.i., nonché dai successivi decreti ministeriali di attuazione.
Altre informazioni	<p>Le acquisizioni delle immobilizzazioni materiali riguardano:</p> <p style="text-align: center;">Per i fabbricati strumentali (indisponibili)</p> <ol style="list-style-type: none"> 1. Il valore dell'immobile dell'Istituto Santa Maria e San Gallicano sito in via San Gallicano 25 Roma è stato calcolato sulla base del valore catastale rivalutato con i coefficienti previsti dalla normativa vigente, a differenza di quanto effettuato nel 2015 il cui valore era stato calcolato in base al valore di mercato 2. Interventi di manutenzione straordinaria edile ed impiantistica finanziati con D.G.R. 79 Regione Lazio del 24 febbraio 2014 e svincolo lavori finali ex art. 20/2000 3. Impianto anti-incendio per rilevazione fumi finanziato con ex art. 20 L. 67/1988 – anno 2009 4. Completamento lavori edili finanziati con ex art. 20 L. 67/1988 – anno 2000 5. Lavori per impianto pali per illuminazione ed impianto gas finanziati con DGR 79/2014 <p style="text-align: center;">Per le attrezzature sanitarie e scientifiche:</p> <ol style="list-style-type: none"> 1. Apparecchiatura per Radiochirurgia Cyberknife di cui al progetto in c/capitale 2011 "Sviluppo di modelli radiobiologici basati su indicatori clinici, molecolari e di bioimaging idonei a descrivere le relazioni dosi/effetto a seguito di trattamento stereotassico con Cyberknife; 2. TAC 128 strati a rotazione continua finanziata con DGR 473/2013 <p style="text-align: center;">Per le altre immobilizzazioni:</p> <ol style="list-style-type: none"> 1. Attrezzature informatiche pc – monitor – stampanti

Immobilizzazioni materiali	Aliquota indicata nel D.Lgs. 118/2011	Aliquota utilizzata dall'azienda
Fabbricati adibiti ad attività istituzionale	3%	3%
Fabbricati adibiti uso civile non istituzionale	3%	3%
Costruzioni leggere	10%	10%
Impianti e macchinari	12.5%	12.5%
Attrezzature sanitarie e scientifiche	20%	20%
Mobili e arredi	12.5%	12.5%
Automezzi	25%	25%
Altri beni materiali	20%	20%
Immobilizzazioni materiali in corso e acconto	0	0

IMM03 – Eventuale ammortamento dimezzato per i cespiti acquistati nell'anno.

IMM03 – SI	Per i cespiti acquistati nell'anno, ci si è avvalsi della facoltà di dimezzare forfettariamente l'aliquota normale di ammortamento.
----------------------	-------------------------------------------------------------------------------------------------------------------------------------

IMM04 – Eventuale ammortamento integrale.

IMM04 – SI	Per i cespiti di valore inferiore a € 516.46, ci si è avvalsi della facoltà di ammortizzare integralmente il bene nell'esercizio in cui il bene è divenuto disponibile e pronto per l'uso.
----------------------	--------------------------------------------------------------------------------------------------------------------------------------------------------------------------------------------

IMM05 – Svalutazioni.

IMM05 – NO	Nel corso dell'esercizio non sono state effettuate svalutazioni di immobilizzazioni materiali e/o immateriali.
----------------------	----------------------------------------------------------------------------------------------------------------

IMM06 – Rivalutazioni.

IMM06 – NO	Nel corso dell'esercizio non sono state effettuate rivalutazioni di immobilizzazioni materiali e/o immateriali.
----------------------	-----------------------------------------------------------------------------------------------------------------

IMM07 – Incrementi delle immobilizzazioni per lavori interni.

IMM07 – NO	Nel corso dell'esercizio non si sono effettuate capitalizzazioni di costi (la voce CE "Incrementi delle immobilizzazioni per lavori interni" è pari a zero).
----------------------	--------------------------------------------------------------------------------------------------------------------------------------------------------------

IMM08 – Oneri finanziari capitalizzati.

IMM08 – NO	Nel corso dell'esercizio non si sono capitalizzati oneri finanziari;
-----------------------	----------------------------------------------------------------------

Altre informazioni relative alle immobilizzazioni materiali e immateriali

Informazione	Caso presente in azienda?	Se sì, illustrare
IMM09 – Gravami. Sulle immobilizzazioni dell'azienda vi sono gravami quali ipoteche, privilegi, pegni, pignoramenti ecc?	NO	
IMM10 – Immobilizzazioni in contenzioso iscritte in bilancio. Sulle immobilizzazioni iscritte in bilancio sono in corso contenziosi con altre aziende sanitarie, con altri enti pubblici o con soggetti privati?	SI	VEDERE IN CALCE ALLA TABELLA
IMM11 – Immobilizzazioni in contenzioso non iscritte in bilancio. Esistono immobilizzazioni non iscritte nello stato patrimoniale perché non riconosciute come proprietà dell'azienda in seguito a contenziosi in corso con altre aziende sanitarie, con altri enti pubblici o con soggetti privati?	NO	
IMM12 – Eventuali impegni significativi assunti con fornitori per l'acquisizione di immobilizzazioni materiali. Esistono impegni già assunti, ma non ancora tradotti in debiti	NO	
IMM13 – Immobilizzazioni destinate alla vendita. Esistono immobilizzazioni destinate alla vendita con apposito atto deliberativo aziendale?	NO	
IMM14 – Altro. Esistono altre informazioni che si ritiene necessario fornire per soddisfare la regola generale secondo cui "Se le informazioni richieste da specifiche disposizioni di legge non sono sufficienti a dare una rappresentazione veritiera e corretta, si devono fornire le informazioni complementari necessarie allo scopo" (art 2423 cc)?	NO	

IMM10 – Illustrazione in dettaglio :

- Giudizio instaurato da H. San Raffaele Roma Eur srl per l'annullamento dell'atto di compravendita della struttura ospedaliera di Via Elio Chianesi, avvenuta nel 2000, o in subordine per la corresponsione della differenza del 2% del prezzo sulla stima fatta a suo tempo dall'UTE. Detto giudizio attualmente pendente avanti alla Corte di appello di Roma dopo che parte attrice è stata dichiarata soccombente in primo grado. Il valore indicato di € 163.000.000,00 corrisponde al valore dei fabbricati. Detto valore è di natura del tutto presuntiva (basato sui valori richiesti dai ricorrenti).
- Giudizio pendente per Lodo Arbitrale relativo alla gestione del contratto di multi servizi denominato Global Service, scaduto il 31 dicembre 2013, ed alla sua proroga sino al 2018. Il Collegio Arbitrale nominato ha emesso un lodo parziale in data 02/12/2013, impugnato da IFO avanti la Corte di Appello di Roma. Il valore di € 130.000.000,00 è di natura del tutto presuntiva (basato sui valori richiesti dai ricorrenti). Nelle more è proseguito il giudizio arbitrale, ed il collegio ha disposto l'espletamento di una CTU, il cui elaborato definitivo è stato depositato in data 19/02/2015.
- Giudizio pendente introdotto dall'Università "La Sapienza" con atto di citazione notificato nel maggio 2005 a seguito della definizione della fase cautelare del giudizio amministrativo introdotto dagli I.F.O. avverso il provvedimento con il quale l'Agenzia del Demanio ha assegnato in godimento gratuito il complesso immobiliare del vecchio Istituto Regina Elena (situato di fronte all'Università La Sapienza), in precedenza assegnato agli stessi I.F.O.. Il valore di € 6.000.000,00 è di natura del tutto presuntiva, basato sull'accertamento della CTU.

5. Immobilizzazioni finanziarie.

CODICE MOD. SP	TITOLI CHE COSTITUISCONO IMMOBILIZZAZIONI FINANZIARIE	Costo storico	ESERCIZIO PRECEDENTI			MOVIMENTI DELL'ESERCIZIO					
			Rivalutazioni	Svoluzioni	Valore iniziale	Giroconti e Riclassificazioni	Rivalutazioni	Svoluzioni	Acquisizioni e conferimenti	Cessioni (valore contabile)	Valore contabile
AAAT70	Partecipazioni										
	Partecipazioni imprese controllate	701.777				20.418	-				672.259
	Partecipazioni imprese collegate										
	Partecipazioni in altre imprese										
AAAT20	Altri titoli										
AAAT30	Titoli di Stato										
AAAT40	Altre obbligazioni										
AAAT50	Titoli azionari quotati in Borsa										
AAAT60	Titoli diversi										
	TOTALE	701.777				20.418	-				672.259

Altre informazioni

Informazione	Caso presente in azienda?	Se sì, illustrare
IF02 – Gravami. Su crediti immobilizzati, partecipazioni e altri titoli dell'azienda vi sono gravami quali pegni, pignoramenti ecc?	NO	
IF03 – Contenzioso con iscrizione in bilancio. Su crediti immobilizzati, partecipazioni e altri titoli iscritti in bilancio sono in corso contenziosi con altre aziende sanitarie, con altri enti pubblici o con soggetti privati?	NO	
IF04 – Contenzioso senza iscrizione in bilancio. Esistono partecipazioni o altri titoli non iscritti nello stato patrimoniale perché non riconosciuti come proprietà dell'azienda in seguito a contenziosi in corso con altre aziende sanitarie, con altri enti pubblici o con soggetti privati?		
IF05 – Altro. Esistono altre informazioni che si ritiene necessario fornire per soddisfare la regola generale secondo cui "Se le informazioni richieste da specifiche disposizioni di legge non sono sufficienti a dare una rappresentazione veritiera e corretta, si devono fornire le informazioni complementari necessarie allo scopo" (art 2423 cc)? Su crediti immobilizzati, partecipazioni e altri titoli iscritti in bilancio sono in corso contenziosi con altre aziende sanitarie, con altri enti pubblici o con soggetti privati?	SI	E' stata iscritta in bilancio la partecipazione n. M5 00009 del 1.5.2012 nella società Meta Stat inc., relativa ad un contratto di commercializzazione di un brevetto IFO negli USA. Tale partecipazione comporta la distribuzione periodica di utili all'Istituto.

6. Rimanenze

Tab. 4 – Movimentazioni delle rimanenze di beni sanitari e non sanitari

CODICE MOD. SP	RIMANENZE	Valore iniziale	Giroconti e Riclassificazioni	Incrementi	Incrementi/Utilizzi Fondo Svalutazione magazzino	Decrementi	Valore finale	di cui presso terzi per distribuzione per nome e per conto	di cui scorte di cui reparto
ABA020	Prodotti farmaceutici ed ammorciati:								
	Medicinali con AIC, ad eccezione di vaccini ed ammorciati di produzione nazionale	1.566.538		44.931.239		44.187.947	2.309.830		179.065
	Medicinali senza AIC								
	Emodrenati di produzione nazionale								
ABA030	Siringhe ed emocomponenti								
ABA040	Dispositivi medici:	957.055		17.884.726		17.582.605	1.229.176		959.228
	Dispositivi medico								
	Dispositivi medico impiantabili attivi								
	Dispositivi medico, diagnostici in vitro (MD)								
ABA060	Prodotti dietetici	16.322		0		16.323	0		
ABA080	Materiale per la profilassi (vacchi)	0		20.836		20.836	0		
ABA070	Prodotti clinici								
ABA080	Materiali e prodotti per uso veterinario	1.360		92.247		93.607	0		
ABA090	Altri beni e prodotti sanitari	26.844		275.687		290.171	12.360		
ABA100	Accenti per acquisto di beni e prodotti sanitari								
	RIMANENZE BENI SANITARI	2.568.120		63.184.725		62.291.489	3.897.396		1.137.293
ABA120	Prodotti alimentari	0							
ABA130	Materiale di guardaroba, di pulizia e di convivenza in genere	2.631		11.349		12.455	1.500		
ABA140	Combustibili, carburanti e lubrificanti								
ABA150	Supporti informatici e cancelleria	126.000		201.707		241.375	86.932		
ABA160	Materiale per la manutenzione								
ABA170	Altri beni e prodotti non sanitari	0		33.783		33.638	125		
ABA180	Accenti per acquisto di beni e prodotti non sanitari								
	RIMANENZE BENI NON SANITARI	129.231		246.839		287.488	86.582		
	TOTALE RIMANENZE	2.697.351		63.431.574		62.488.977	3.983.948		1.137.293

RIM01 – Svalutazioni.

RIM01 – NO	Nel corso dell'esercizio non sono state effettuate svalutazioni di rimanenze obsolete o a lento rigiro.
-------------------	---------------------------------------------------------------------------------------------------------

Altre informazioni relative alle rimanenze.

Informazione	Caso presente in azienda?		Se si illustrare
RIM02 – Gravami. Sulle rimanenze dell'azienda vi sono gravami quali pegni, patti di riservato dominio, pignoramenti ecc?	NO		
RIM03 – Modifiche di classificazione. Nel corso dell'esercizio vi sono stati rilevanti cambiamenti nella classificazione delle voci?	NO		
RIM04 – Valore a prezzi di mercato. Vi è una differenza, positiva e significativa, tra il valore delle rimanenze a prezzi di mercato e la loro valutazione a bilancio?	NO		
RIM05 – Altro. Esistono altre informazioni che si ritiene necessario fornire per soddisfare la regola generale secondo cui "Se le informazioni richieste da specifiche disposizioni di legge non sono sufficienti a dare una rappresentazione veritiera e corretta, si devono fornire le informazioni complementari necessarie allo scopo" (art 2423 cc)?		SI	Le Rimanenze, costituite da scorte di "Beni Sanitari" e "Beni non Sanitari" movimentate nei magazzini, sono valutate al costo medio ponderato. Il valore delle rimanenze comprende le rimanenze della farmacia esterna San Gallicano.

7. CREDITI

Tab. 5 – Crediti valore nominale – I parte

CODICE MOD. SP	CREDITI (VALORE NOMINALE)	MOVIMENTI DELL'ESERCIZIO				
		Valore iniziale	Incrementi	Decrementi	Valore finale	di cui per fatture da emettere
	CREDITI V/STATO - PARTE CORRENTE					
	Crediti v/Stato per spesa corrente e accenti:					
ABA210	Crediti v/Stato per spesa corrente - Integrazioni a norme del D. Lvo 56/2000					
ABA220	Crediti v/Stato per spesa corrente - FSN					
ABA230	Crediti v/Stato per mobilità attiva extraregionale					
ABA240	Crediti v/Stato per mobilità attiva intraregionale					
ABA250	Crediti v/Stato per acconto quota febreragio sanitario regionale standard					
ABA260	Crediti v/Stato per finanziamento sanitario aggiuntivo corrente					
	Crediti v/Stato - altro:					
ABA270	Crediti v/Stato per spesa corrente - altro					
	TOTALE CREDITI V/STATO - ALTRO					
	CREDITI V/STATO - INVESTIMENTI					
	Crediti v/Stato per finanziamenti per investimenti:					
	art. 20 L. 6/988 D.M. 16/05/2006 adeguamento rete informatiche	534.311	-	-	534.311	
	art. 20 L. 6/988 D.M. 16/05/2006 acquisto apparecchiature	21.637	-	-	21.637	
	art. 20 L. 6/988 adeguamento tecnologico blocco operativo	251.922	-	127.233	124.689	
	D. Min. San 18/12/2012: Biomagrio unitario SPECT -CT	859.999	-	-	859.999	
	Centro RM: Crioconservazione cellule germinali e tessuti riproduttivi	334.235	-	48.438	285.896	
	TOTALE CREDITI V/STATO - INVESTIMENTI	1.992.204	-	175.672	1.816.532	-
	CREDITI V/STATO - RICERCA					
ABA300	Crediti v/Stato per ricerca corrente - Ministero della Salute	3.141.095	4.395.557	-	7.536.653	
ABA310	Crediti v/Stato per ricerca finalizzata - Ministero della Salute	731.247	182.214	200.549	662.912	182.214
ABA320	Crediti v/Stato per ricerca - altre Amministrazioni centrali	-				
ABA330	Crediti v/Stato per ricerca - finanziamenti per investimenti					
ABA340	CREDITI V/PREFETTURE					
	TOTALE CREDITI V/STATO - RICERCA -	3.872.342	4.580.771	200.549	8.200.565	182.214
	CREDITI V/REGIONE O P.A. PER SPESA CORRENTE					
	Crediti v/Regione o P.A. per finanziamento sanitario ordinario corrente:					
ABA370	Crediti v/Regione o P.A. per spesa corrente - IRAP					
ABA380	Crediti v/Regione o P.A. per spesa corrente - Adiporale (RPEF)					
ABA390	Crediti v/Regione o P.A. per quota FSR					
ABA400	Crediti v/Regione o P.A. per mobilità attiva intraregionale					
ABA410	Crediti v/Regione o P.A. per mobilità attiva extraregionale					
ABA420	Crediti v/Regione o P.A. per acconto quota FSR					
ABA430	Crediti v/Regione o P.A. per finanziamento sanitario aggiuntivo corrente LEA					
ABA440	Crediti v/Regione o P.A. per finanziamento sanitario aggiuntivo corrente extra LEA					
ABA450	Crediti v/Regione o P.A. per spesa corrente - altro	-	121.165	-	121.165	
ABA460	CREDITI V/REGIONE O P.A. PER RICERCA:	3.714	-	1.592	2.122	
	TOTALE CREDITI V/REGIONE O PROVINCIA AUTONOMA SPESA CORRENTE - ALTRO	3.714	121.165	1.592	523.287	
	CREDITI V/REGIONE O P.A. PER VERSAMENTI A PATRIMONIO NETTO					
ABA500	Crediti v/Regione o P.A. per finanziamenti per investimenti	1.503.127	180.000	180.000	1.503.127	
ABA510	Crediti v/Regione o P.A. per incremento fondo dotazione					
	Crediti v/Regione o P.A. per ripiano perdite:					
ABA520	Crediti v/Regione o P.A. per ripiano perdite	17.631.190	-	17.631.190	-	
ABA530	Crediti v/Regione per copertura debiti al 31/12/2005					
ABA540	Crediti v/Regione o P.A. per ricostituzione risorse da investimenti esercizi precedenti	-	-	-	-	
	TOTALE CREDITI V/REGIONE O PROVINCIA AUTONOMA PER VERSAMENTI A PATRIMONIO NETTO	19.134.317	180.000	17.811.190	1.503.127	

Tab. 5 – Movimentazioni dei crediti (valore nominale) – Il parte

CODICE MOD. SP	CREDITI (VALORE NOMINALE)	MOVIMENTI DELL'ESERCIZIO				
		Valore iniziale	Incrementi	Decrementi	Valore finale	d' cui per fatture da emettere
ABA530	CREDITI V/COMUNI					
	CREDITI V/AZIENDE SANITARIE PUBBLICHE DELLA REGIONE					
ABA560	Crediti v/Aziende sanitarie pubbliche della Regione - mobilità in compensazione					
ABA570	Crediti v/Aziende sanitarie pubbliche della Regione - mobilità non in compensazione					
ABA580	Crediti v/Aziende sanitarie pubbliche della Regione - altre prestazioni	2.174.807	312.306	65.088	2.422.025	
ABA590	Acconto quota FSR da distribuire					
ABA600	CREDITI V/AZIENDE SANITARIE PUBBLICHE FUORI REGIONE					
	TOTALE CREDITI V/AZIENDE SANITARIE PUBBLICHE	2.174.807	312.306	65.088	2.422.025	
	CREDITI V/SOCIETA' PARTECIPATE E/O ENTI DIPENDENTI					
ABA620	Crediti v/enti regionali:					
ABA630	Crediti v/sperimentazioni gestionali:					
ABA640	Crediti v/altre partecipate:					
ABA650	CREDITI V/ERARIO					
	Erario c/IRPEF e IRAP	23.431	-	-	23.431	
	Erario c/IRES	13.600	-	-	13.600	
	CREDITI V/ALTRI					
ABA670	Crediti v/clienti privati	2.273.657	20.868.848	21.099.673	2.042.832	470.622
ABA680	Crediti v/gestioni liquidatorie					
ABA690	Crediti v/altri soggetti pubblici	7.312.521	1.921.278	2.735.546	6.498.253	871.438
ABA700	Crediti v/altri soggetti pubblici per ricerca					
ABA710	Altri crediti diversi					

Le fatture da emettere sono state imputate nella Tab. 5 in base alle indicazioni regionali in quanto in contabilità vengono registrate al conto ABA670.

Tab. 6 – Valore nominale dei crediti distinti per anno di formazione – I parte

CODICE MOD. SP	CREDITI	VALORE NOMINALE DEI CREDITI AL 31/12/2016 PER ANNO DI FORMAZIONE				
		Anno 2012 e precedenti	Anno 2013	Anno 2014	Anno 2015	Anno 2016
	CREDITI V/STATO - PARTE CORRENTE					
	Crediti v/Stato per spesa corrente e accenti:					
ABA210	Crediti v/Stato per spesa corrente - Integrazione a norma del D. Lvo 56/2000					
AIA220	Crediti v/Stato per spesa corrente - FSN					
ABA230	Crediti v/Stato per mobilità attiva extraregionale					
ABA240	Crediti v/Stato per mobilità attiva internazionale					
ABA250	Crediti v/Stato per accordo quota fabbisogno sanitario regionale standard					
ABA260	Crediti v/Stato per finanziamento sanitario aggiuntivo corrente					
	Crediti v/Stato - altro:					
ABA270	Crediti v/Stato per spesa corrente - altro					
	TOTALE CREDITI V/STATO - ALTRO					
	CREDITI V/STATO - INVESTIMENTI					
ABA280	Crediti v/Stato per finanziamenti per investimenti:	555.947	207.103		863.482	-
	TOTALE CREDITI V/STATO - INVESTIMENTI	555.947	207.103	-	863.482	-
	CREDITI V/STATO - RICERCA					
ABA300	Crediti v/Stato per ricerca corrente - Ministero della Salute	223.750			2.917.346	4.398.557
ABA310	Crediti v/Stato per ricerca finalizzata - Ministero della Salute	405.696	75.002	-	-	182.214
ABA320	Crediti v/Stato per ricerca - altre Amministrazioni centrali					
ABA330	Crediti v/Stato per ricerca - finanziamenti per investimenti					
ABA340	CREDITI V/PREFETTURE					
	TOTALE CREDITI V/STATO - RICERCA-	629.446	75.002	-	2.917.346	4.580.771
	CREDITI V/REGIONE O P.A. PER SPESA CORRENTE					
	Crediti v/Regione o P.A. per finanziamento sanitario ordinario corrente:					
ABA370	Crediti v/Regione o P.A. per spesa corrente - IRAP					
ABA380	Crediti v/Regione o P.A. per spesa corrente - Addizionale IRPEF					
ABA390	Crediti v/Regione o P.A. per quota FSR					
ABA400	Crediti v/Regione o P.A. per mobilità attiva intraregionale					
ABA410	Crediti v/Regione o P.A. per mobilità attiva extraregionale					
ABA420	Crediti v/Regione o P.A. per acconto quota FSR					
ABA430	Crediti v/Regione o P.A. per finanziamento sanitario aggiuntivo corrente LEA					
ABA440	Crediti v/Regione o P.A. per finanziamento sanitario aggiuntivo corrente extra LEA					
ABA450	Crediti v/Regione o P.A. per spesa corrente - altro					121.165
ABA460	CREDITI V/REGIONE O P.A. PER RICERCA-				2.122	
	TOTALE CREDITI V/REGIONE O P.A. PER SPESA CORRENTE				2.122	121.165
	CREDITI V/REGIONE O P.A. PER VERSAMENTI A PATRIMONIO NETTO					
ABA480	Crediti v/Regione o P.A. per finanziamenti per investimenti	1.184.369	99.170	219.588	-	-
ABA490	Crediti v/Regione o P.A. per incremento fondo dotazione					
	Crediti v/Regione o P.A. per ripiano perdite:					
ABA500	Crediti v/Regione o P.A. per ripiano perdite					
ABA510	Crediti v/Regione per copertura debiti al 31/12/2005					
ABA520	Crediti v/Regione o P.A. per ricostituzione risorse da investimenti esercizio precedenti					
	TOTALE CREDITI V/REGIONE O PROVINCIA AUTONOMA PER VERSAMENTI A PATRIMONIO NETTO	1.184.369	99.170	219.588	-	-

Tab. 6 – Valore nominale dei crediti distinti per anno di formazione – Il parte

CODICE MOD. SP	CREDITI	VALORE NOMINALE DEI CREDITI AL 31/12/2016 PER ANNO DI FORMAZIONE				
		Anno 2012 e precedenti	Anno 2013	Anno 2014	Anno 2015	Anno 2016
ABA530	CREDITI V/COMUNI					
	CREDITI V/AZIENDE SANITARIE PUBBLICHE DELLA REGIONE					
ABA560	Crediti v/Aziende sanitarie pubbliche della Regione - mobilità in compensazione					
ABA570	Crediti v/Aziende sanitarie pubbliche della Regione - mobilità non in compensazione					
ABA580	Crediti v/Aziende sanitarie pubbliche della Regione - altre prestazioni	1.413.699	186.268	269.948	239.604	312.366
ABA590	Accanto quota FSR da distribuire					
ABA600	CREDITI V/AZIENDE SANITARIE PUBBLICHE FUORI REGIONE					
	TOTALE CREDITI V/AZIENDE SANITARIE PUBBLICHE					
	CREDITI V/SOCIETA' PARTECIPATE E/O ENTI DIPENDENTI					
ABA620	Crediti v/enti regionali:					
					
ABA630	Crediti v/sperimentazioni gestionali:					
					
ABA640	Crediti v/altre partecipate:					
					
ABA650	CREDITI V/ERARIO	2.079	13.600		21.352	
	ERARIO CIRPEF e IRAP	2.079			21.352	-
	ERARIO CARES		13.600	-		
	CREDITI V/ALTRI					
ABA670	Crediti v/clienti privati	934.357	70.106	64.418	114.787	798.562
ABA680	Crediti v/gestioni liquidatorie					
					
ABA690	Crediti v/altri soggetti pubblici	2.716.762	789.892	1.161.299	527.596	1.300.684
					
ABA700	Crediti v/altri soggetti pubblici per ricerca					
					
ABA710	Altri crediti diversi					
					

A seguito delle azioni di recupero sui crediti ante 2012 e prec. verso privati avviate dal Collegio Sindacale è emersa la necessità di svalutare i crediti inesigibili per € 65.241,31 che vanno ad integrare il fondo costituito nel 2015. Il maggior credito vs/privati pari a circa € 805.000= è stato riconosciuto e verrà incassato nell'anno 2017.

Tab. 7 – Valore netto dei crediti per anno di scadenza – I parte

CODICE MOD. SP	CREDITI	VALORE NETTO DEI CREDITI AL 31/12/2016 PER SCADENZA		
		Entro 12 mesi	Tra 1 e 5 anni	Oltre 5 anni
	CREDITI V/STATO - PARTE CORRENTE			
	Crediti v/Stato per spesa corrente e acconti:			
ABA210	Crediti v/Stato per spesa corrente - Integrazione a norma del D.Lvo 55/2000			
ABA220	Crediti v/Stato per spesa corrente - FSN			
ABA230	Crediti v/Stato per mobilità attiva extraregionale			
ABA240	Crediti v/Stato per mobilità attiva internazionale			
ABA250	Crediti v/Stato per acconto quota fabbisogno sanitario regionale standard			
ABA260	Crediti v/Stato per finanziamento sanitario aggiuntivo corrente			
	Crediti v/Stato - altro:			
ABA270	Crediti v/Stato per spesa corrente - altro			
	TOTALE CREDITI V/STATO- ALTRO			
	CREDITI V/STATO - INVESTIMENTI			
ABA280	Crediti v/Stato per finanziamenti per investimenti:			
	art. 20 L. 67/88 D.M. 16/05/2006 adeguamento rete informatica	534.311		
	art. 20 L. 67/88 D.M. 16/05/2006 acquisto apparecchiature	21.637		
	art. 20 L. 67/88 adeguamento tecnologico blocco operatorio	124.669		
	D. Min. Sal 18/12/2012- Biomaging utilizzo SPECT-CT	609.999		
	Centro Rif. Crioconservazione cellule germinali e tessuti riproduttivi	285.896		
	TOTALE CREDITI V/STATO- INVESTIMENTI	1.626.532		
	CREDITI V/STATO - RICERCA			
ABA300	Crediti v/Stato per ricerca corrente - Ministero della Salute	7.539.653		
ABA310	Crediti v/Stato per ricerca finalizzata - Ministero della Salute	662.812		
ABA320	Crediti v/Stato per ricerca - altre Amministrazioni centrali			
ABA330	Crediti v/Stato per ricerca - finanziamenti per investimenti			
ABA340	CREDITI V/PREFETTURE			
	TOTALE CREDITI V/STATO - RICERCA -	8.202.565		
	CREDITI V/REGIONE O P.A. PER SPESA CORRENTE			
	Crediti v/Regione o P.A. per finanziamento sanitario ordinario corrente:			
ABA370	Crediti v/Regione o P.A. per spesa corrente - IRAP			
ABA380	Crediti v/Regione o P.A. per spesa corrente - Addizionale IRPEF			
ABA390	Crediti v/Regione o P.A. per quota FSR			
ABA400	Crediti v/Regione o P.A. per mobilità attiva intraregionale			
ABA410	Crediti v/Regione o P.A. per mobilità attiva extraregionale			
ABA420	Crediti v/Regione o P.A. per acconto quota FSR			
ABA430	Crediti v/Regione o P.A. per finanziamento sanitario aggiuntivo corrente LEA			
ABA440	Crediti v/Regione o P.A. per finanziamento sanitario aggiuntivo corrente extra LEA			
ABA450	Crediti v/Regione o P.A. per spesa corrente - altro	121.165		
ABA460	CREDITI V/REGIONE O P.A. PER RICERCA:	2.122		
	TOTALE CREDITI V/REGIONE O PROVINCIA AUTONOMA SPESA CORRENTE	123.287		
	CREDITI V/REGIONE O P.A. PER VERSAMENTI A PATRIMONIO NETTO			
ABA480	Crediti v/Regione o P.A. per finanziamenti per investimenti	1.503.127		
ABA490	Crediti v/Regione o P.A. per incremento fondo dotazione			
	Crediti v/Regione o P.A. per ripiano perdite:			
ABA500	Crediti v/Regione o P.A. per ripiano perdite			
ABA510	Crediti v/Regione per copertura debiti al 31/12/2005			
ABA520	Crediti v/Regione o P.A. per ricostituzione risorse da investimenti esercizi precedenti			
	TOTALE CREDITI V/REGIONE O PROVINCIA AUTONOMA PER VERSAMENTI A PATRIMONIO NETTO	1.503.127		

Tab. 7 – Valore netto dei crediti per anno di scadenza – Il parte

CODICE MOD. SP	CREDITI	VALORE NETTO DEI CREDITI AL 31/12/2016 PER SCADENZA		
		Entro 12 mesi	Tra 1 e 5 anni	Oltre 5 anni
ABA530	CREDITI V/COMUNI			
			
	CREDITI V/AZIENDE SANITARIE PUBBLICHE DELLA REGIONE			
ABA560	Crediti v/Aziende sanitarie pubbliche della Regione - mobilità in compensazione			
ABA570	Crediti v/Aziende sanitarie pubbliche della Regione - mobilità non in compensazione			
ABA580	Crediti v/Aziende sanitarie pubbliche della Regione - altre prestazioni	2.422.025		
ABA590	Acconto quota FSR da distribuire			
ABA600	CREDITI V/AZIENDE SANITARIE PUBBLICHE FUORI REGIONE			
	TOTALE CREDITI V/AZIENDE SANITARIE PUBBLICHE	2.422.025		
	CREDITI V/SOCIETA' PARTECIPATE E/O ENTI DIPENDENTI			
ABA620	Crediti v/enti regionali:			
			
ABA630	Crediti v/sperimentazioni gestionali:			
			
ABA640	Crediti v/altre partecipate:			
			
ABA650	CREDITI V/ERARIO	37.031		
	Erario c/IRPEF e IRAP	23.431		
	Erario c/RES	13.600		
	CREDITI V/ALTRI			
ABA670	Crediti v/clienti privati	2.042.832		
ABA680	Crediti v/gestioni liquidatorie			
			
ABA690	Crediti v/altri soggetti pubblici	6.498.253		
			
ABA700	Crediti v/altri soggetti pubblici per ricerca			
			
ABA710	Altri crediti diversi			
			

Tab. 8 – Dettaglio crediti intraregionali per mobilità (in compensazione e non) e per altre prestazioni

DETTAGLIO CREDITI INTRAREGIONALI PER SINGOLA AZIENDA 31/12/2016	Mobilità in compensazione	Mobilità non in compensazione	Altre prestazioni
AZIENDA ASL ROMA 1			122.431
AZIENDA ASL ROMA 2			707.735
AZIENDA ASL ROMA 3			88.874
AZIENDA ASL ROMA 4			149.684
AZIENDA ASL ROMA 5			387.481
AZIENDA ASL ROMA 6			19.898
AZIENDA ASL VT			5.712
AZIENDA ASL RI			124.897
AZIENDA ASL LT			57.426
AZIENDA ASL FR			19.517
A.O. SAN CAMILLO			292.044
A.O. SAN GIOVANNI			88.248
POL. UMBERTO I			21.620
POLICLINICO TOR VERGATA			57.057
A.O. SPALLANZANI			254.958
A.O. S. ANDREA			24.643
TOTALE			2.422.025

I crediti intercompany sono stati oggetto di riconciliazione contabile al 31.12.2016 da parte della Regione Lazio che ha trasmesso alle Aziende ed anche a questo Istituto le matrici con i valori da iscrivere negli appositi conti secondo le direttive emanate con diverse disposizioni.

Tab. 9 – Dettagli crediti per incrementi di patrimonio netto

CODICE MOD. SP	DETTAGLIO CREDITI PER INCREMENTI DI PATRIMONIO NETTO DELIBERATI	Delibera n°/anno	Importo delibera	Riscosso negli esercizi precedenti (-)	Consistenza iniziale	Importo nuove deliberazioni	Riscossioni (-)
ABA480	Crediti v/ Stato per finanziamenti per investimenti						
	art. 20 L. 67/68 D.M. 16/05/2006 - adeguamento rete informatica	N. 956 del 02/10/2008	2.000.000	1.485.689	534.311		-
	art. 20 L. 67/68 D.M. 16/05/2006 - acquisto apparecchiature	N. 634 del 30/08/2008	2.800.000	2.778.363	21.637		-
	art. 20 L. 67/68 adeguamento tecnologico blocco operativo	N. 531/2012 - 614/2014	1.800.000	-	1.800.000		1.675.311
	D.Mn Sal 18/12/2012: Bioimaging utilizzo SPECT-CT	N. 437 del 16/06/2015	659.999	-	659.999		-
	acquisto app. ricerca centro riferimento cricconservazione cellule germinali	N. 906 del 16/11/2011	685.000	110.423	574.577		268.681
ABA480	Crediti v/ Regione o Provincia Autonoma per finanziamenti per investimenti						
	art. 19 L.R. 27 DEL 28/12/2008 - Ammodernam. Tecnologico attrez.	del. R.L. 25 DEL 28/01/2008	2.300.000	1.833.250	466.650		-
	art. 19 L.R. 27 DEL 28/12/2008 - Ammodernam. Tecnologico attrez.	N.O. R.L. prot. 36137 25/03/	653.800	-	653.800		-
	ccapitale 2012 - realizzazione lavori di manut. straordinaria	N. 906 del 31/10/2012	500.000	436.061	63.939		-
	DG R 471/2012 - adeguamento a norma antisismico e impiantistico	N. 964 del 09/12/2013	150.000	-	150.000		83.368
	DGR 136/2013 - lavori di manutenzione straordinaria imp. e attrezzature elettromedicali	N. 119 del 27/02/2014	1.600.000	-	1.600.000		1.567.442
	DGR 79/2014 - lavori di manutenzione straordinaria imp. e attrezzature elettromedicali	n. 302 del 24/04/2014	1.675.000	-	1.675.000		1.455.412
ABA490	Crediti v/ Regione o Provincia Autonoma per incremento fondo dotazione						
	inservie dettaglio						
ABA500	Crediti v/ Regione o Provincia Autonoma per ripiano perdite						
	inservie dettaglio						
ABA510	Crediti v/ Regione per copertura debiti al 31/12/2005						
	inservie dettaglio						
ABA520	Crediti v/ Regione o Provincia Autonoma per ricostituzione risorse da investimenti esercizi precedenti						
	inservie dettaglio						

CRED01 – Svalutazione crediti.

CRED01 – SI	A seguito delle azioni di recupero sui crediti ante 2012 e prec. verso privati avviate dal Collegio Sindacale è emersa la necessità di svalutare i crediti inesigibili per € 65.241,31 che vanno ad integrare il fondo costituito nel 2015. Il maggior credito vs/privati pari a circa € 805.000= è stato riconosciuto e verrà incassato nell'anno 2017.
--------------------	----------------------------------------------------------------------------------------------------------------------------------------------------------------------------------------------------------------------------------------------------------------------------------------------------------------------------------------------------------

Altre informazioni relative ai crediti.

Informazione	Caso presente in azienda?		Se sì, illustrare
	NO		
CRED02 Gravami. Sui crediti dell'azienda vi sono gravami quali pignoramenti ecc?	NO		
CRED03 – Cartolarizzazioni. L'azienda ha in atto operazioni di cartolarizzazione dei crediti?	NO		
CRED04 – Altro. Esistono altre informazioni che si ritiene necessario fornire per soddisfare la regola generale secondo cui "Se le informazioni richieste da specifiche disposizioni di legge non sono sufficienti a dare una rappresentazione veritiera e corretta, si devono fornire le informazioni complementari necessarie allo scopo" (art 2423 cc)?	NO		

Attività finanziarie che non costituiscono immobilizzazioni

Si precisa che non esistono attività finanziarie che non costituiscono immobilizzazioni.

8. Disponibilità liquide**Tab. 10 – Movimentazioni delle disponibilità liquide**

CODICE MOD. SP	DISPONIBILITA' LIQUIDE AL 31/12/2016	Valore iniziale	MOVIMENTI DELL'ESERCIZIO		Valore finale
			Incrementi	Decrementi	
ABA760	Cassa	2.800	-	-	2.800
ABA770	Istituto Tesoriere	39.971	325.326	5.965	359.312
ABA780	Tesoriere Unica				
ABA790	Conto corrente postale	165.118	49	280	164.887

DL01 – Fondi vincolati.

DL01 – NO	Le disponibilità liquide non comprendono fondi vincolati.
------------------	-----------------------------------------------------------

Altre informazioni relative alle disponibilità liquide.

Informazione	Caso presente in azienda?	Se sì, illustrare
DL02 – Gravami. Sulle disponibilità liquide dell'azienda vi sono gravami quali pignoramenti ecc?	SI	Vedere in calce alla tabella
DL03 – Altro. Esistono altre informazioni che si ritiene necessario fornire per soddisfare la regola generale secondo cui "Se le informazioni richieste da specifiche disposizioni di legge non sono sufficienti a dare una rappresentazione veritiera e corretta, si devono fornire le informazioni complementari necessarie allo scopo" (art 2423 cc)?	SI	Con riferimento alla voce ABA760 Cassa si precisa che il valore degli incrementi e decrementi è dato dai movimenti di cassa giornalieri in entrata (corrispettivi) e in uscita (reversali)

Altre informazioni - DL02 – Gravami :

La giacenza sul c/c postale è stata in parte oggetto di pignoramenti da parte di terzi di cui si dà specifica nella tabella seguente:

RAGIONE SOCIALE	IMPORTO	ANNO PIGNORAMENTO
GRIFOLS ITALIA SPA	107.203	2007
TOTALE POSTE	107.203	

Per quanto riguarda la disponibilità di cassa gestita attraverso il tesoriere si segnala che la giacenza al 31/12/2016 è data unicamente dalla seguenti somme pignorate di cui si dà dettaglio:

RAGIONE SOCIALE	IMPORTO	ANNO PIGNORAMENTO
DELL SPA	4.801	2004
EQUITALIA GERIT SPA	336	2008
KROMOS SRL	8.582	2009
TUCCIMEI MONICA	325.326	2015
ITALSCIENTIFICA SPA	775	2004
AVV. CELLETTI ANDREA	3.553	2009
AMATO GIOVANNI	6.723	2009
PETRELLA VINCENZO (DOMPE' BIOTEC SPA)	3.607	2009
PETRELLA VINCENZO (DOMPE' BIOTEC SPA)	2.805	2009
PETRELLA VINCENZO (DOMPE' BIOTEC SPA)	2.804	2009
TOTALE TESORIERE	359.312	
TOTALE GENERALE POSTE + TESORIERE	466.515	

9. Ratei e risconti attivi

Tab. 11 – Risconti attivi – Dettaglio a livello di costo (codice CE)

CODICE MOD. SP	RISCONTI ATTIVI	Importo	di cui oltre 12 mesi
ACA040	Polizze assicurative	1.389.412	
		-	
	TOTALE	1.389.412	

Altre informazioni relative a ratei e risconti attivi.

Informazione	Caso presente in azienda?		Se sì, illustrare
RR01 – Esistono altre informazioni che si ritiene necessario fornire per soddisfare la regola generale secondo cui “Se le informazioni richieste da specifiche disposizioni di legge non sono sufficienti a dare una rappresentazione veritiera e corretta, si devono fornire le informazioni complementari necessarie allo scopo” (art 2423 cc)?	NO		

10. Patrimonio netto

Tab. 12 – Consistenza, movimentazioni e utilizzazioni delle poste di patrimonio netto

CODICE MOD. SP	PATRIMONIO NETTO	Consistenza iniziale	MOVIMENTI DELL'ESERCIZIO					RIEPILOGO DELLE UTILIZZAZIONI EFFETTUATE NEI TRE PRECEDENTI ESERCIZI						
			Giroconti a Riclassificazioni	Assegnazioni nel corso dell'esercizio	Utilizzi per sterilizzazioni nel corso dell'esercizio	Altre variazioni (+/-)	Risultato di esercizio (+/-)	Consistenza finale	Copertura perdite	Sterilizzazioni	Altre motivazioni			
PA0000	FONDO DI DOTAZIONE	92.006.211												
PA0078	FINANZIAMENTI PER INVESTIMENTI	127.413.894												
PA0079	Finanziamenti per beni di natura abitativa													
PA0080	Finanziamenti da Stato per investimenti - ex art. 20 legge 47/98	118.870.636												
PA0085	Finanziamenti da Stato per investimenti - ricerca	117.326.624			10.135.725									
PA0090	Finanziamenti da Stato per investimenti - altro	1.333.912			103.324									
PA0095	Finanziamenti da Regione per investimenti	6.939.000		180.000	657.147									
PA0097	Finanziamenti da altri soggetti pubblici per investimenti													
PA0098	Finanziamenti da altri soggetti pubblici in conto esercizio	2.804.598		913.200	389.248									
PA0099	Finanziamenti da altri soggetti pubblici in conto esercizio	99.608												
PA0100	RESERVE DA DONAZIONI E LASCI VINCOLATI AD INVESTIMENTI													
PA0110	ALTRE RISERVE													
PA0120	Riserve da svalutazioni													
PA0130	Riserve da rivalutazioni da retrocessione													
PA0140	Riserve da utilità estratte da titoli ad investimenti													
PA0150	Riserve da utili di esercizio destinati ad investimenti													
PA0160	Riserve diverse													
PA0170	CONTRIBUTI PER RIPARO PERDITE	291.777												
PA0180	Contributi per copertura delle perdite al 31/12/2005	6												
PA0190	Contributi per copertura delle perdite da investimenti estero (risparmiatori)	5												
PA0200	Altre	0												
PA0210	UTILI (PERDITE) PORTATI A NUOVO	-50.775.614												
PA0220	UTILE (PERDITA) D'ESERCIZIO	50.775.614												
PA0290	TOTALE PATRIMONIO NETTO	168.915.346	0	1.899.260	11.341.815	30.836.919	-42.739.505	-42.739.505	63.607.669					

Il Valore del Patrimonio Netto al 31/12/2016 è pari ad € 63.607.669 con una variazione negativa rispetto al precedente esercizio di € 103.305.699 dovuta:

- al decremento del fondo di dotazione dovuto al ricalco del valore dell'immobile Istituto Santa Maria e San Gallicano sito in via San Gallicano 25 Roma sulla base del valore catastale rivalutato con i coefficienti previsti dalla normativa vigente, a differenza di quanto effettuato nel 2015 il cui valore era stato calcolato in base al valore di mercato, con un decremento pari ad € 84.130.240
- all'effetto delle sterilizzazioni degli ammortamenti per acquisti in c/capitale pari ad € 11.341.815
- all'iscrizione della perdita dell'esercizio 2016 pari ad € 42.739.505
- alla registrazione di un contributo a copertura delle perdite degli esercizi precedenti pari ad € 30.836.019

PN01 – Donazioni e lasciti vincolati ad investimenti

PN 01 – NO	Nell'esercizio non sono state rilevate donazioni e lasciti vincolati ad investimenti:
-------------------	---------------------------------------------------------------------------------------

PN02 – Fondo di dotazione

PN 02 – SI	Il fondo di dotazione ha subito variazioni rispetto all'esercizio precedente (vedi sopra)
-------------------	-------------------------------------------------------------------------------------------

Altre informazioni relative al patrimonio netto

Informazione	Caso presente in azienda?		Se sì, illustrare
PN03 – Altro. Esistono altre informazioni che si ritiene necessario fornire per soddisfare la regola generale secondo cui "Se le informazioni richieste da specifiche disposizioni di legge non sono sufficienti a dare una rappresentazione veritiera e corretta, si devono fornire le informazioni complementari necessarie allo scopo" (art 2423 cc)?		SI	Vedere dettaglio in calce alla tabella

Finanziamenti per Investimenti

Nel corso dell'esercizio 2016 sono state rilevate in contabilità le assegnazioni di finanziamenti da parte della Regione Lazio (L.R. n. 27/2006 art. 19-DGR 79/2014) per investimenti pari ad € 180.000.

Contributo per ripiano perdite

L'incremento del contributo per ripiano perdite deriva dalla rilevazione del saldo tra le posizioni debitorie dell'Ente nei confronti della Regione Lazio, a seguito dei pagamenti che la stessa effettua in nome e per conto dell'Ente, ed il credito maturato per i finanziamenti spettanti all'Ente (quota FSR indistinto, quota FSR vincolato, mobilità sanitaria infra ed extra regionale ed eventuali direttive regionali).

Perdite portate a nuovo

La consistenza della voce perdite portate a nuovo al 31/12/2016 è pari a € 50.779.614

Perdita dell'esercizio

L'esercizio 2016 si chiude con un risultato negativo pari ad € 42.739.505

11. Fondi per rischi e oneri

Tab. 13 – Consistenza e movimentazioni dei fondi rischi e oneri

CODICE MOD. SP	FONDO RISCHI E ONERI	Consistenza iniziale	Accantoname nti dell'esercizio	Riclassifiche dell'esercizio	Utilizzi	Valore finale
PBA000	FONDI PER IMPOSTE, ANCHE DIFFERITE					
PBA010	FONDI PER RISCHI:					
PBA020	Fondo rischi per cause civili e oneri processuali	8.869.531	4.078.686		101.643	17.865.474
PBA030	Fondo rischi per contenzioso personale dipendente	461.926	150.607		18.925	552.578
PBA040	Fondo rischi connessi all'acquisto di prestazioni sanitarie da privato					-
PBA050	Fondo rischi per copertura diretta dei rischi (autoassicurazioni)	1.703.237	928.855		239.132	2.382.960
PBA060	Altri fondi rischi					-
PBA070	FONDI DA DISTRIBUIRE:					
PBA080	FSR indennità da distribuzione					-
PBA090	FSR vincolato da distribuzione					-
PBA100	Fondo per ripiano obblighi progressivi					-
PBA110	Fondo finanziamento sanitario aggiuntivo corrente LEA					-
PBA120	Fondo finanziamento sanitario aggiuntivo corrente extra LEA					-
PBA130	Fondo finanziamento per ricerca					-
PBA140	Fondo finanziamento per investimenti					-
PBA150	QUOTE INUTILIZZATE CONTRIBUTI:					
PBA160	Quote inutilizzate contributi da Regione o Prov. Aut. per quota F.S. vincolato	5.627.905	-		295.883	5.232.043
PBA170	Quote inutilizzate contributi vincolati da soggetti pubblici (extra fondi)					-
PBA180	Quote inutilizzate contributi per ricerca	1.674.048	1.664.885		1.674.048	1.664.885
PBA190	Quote inutilizzate contributi vincolati da privati	3.127.133	2.468.513		3.127.133	2.468.513
PBA200	ALTRI FONDI PER ONERI E SPESE:					
PBA210	Fondi integrativi pensione					-
PBA230	Fondo inforti contrattuali personale dipendente		204.398			204.398
PBA240	Fondo inforti convenzioni MMG - PLS - MCA					-
PBA250	Fondo inforti convenzioni Medici SUMAI					-
PBA260	Altri fondi per oneri e spese	1.898.635	309.264	635.680	363.008	1.209.211
	Fondo Perequazione	63.138	312.421	635.680		1.679.239
	TOTALE FONDI RISCHI E ONERI	22.892.554	9.805.108	-	5.699.762	28.150.301

L'accantonamento a Fondo perequazione per € 312.421 si trova nel CE voce BA1200

Altre informazioni relative a fondi rischi e oneri.

Informazione	Caso presente in azienda?		Se sì, illustrare
FR01. Con riferimento ai rischi per i quali è stato costituito un fondo, esiste la possibilità di subire perdite addizionali rispetto agli ammontari stanziati?		SI	I Fondi sono costituiti sulla base delle informazioni in possesso dell'Azienda alla data attuale, pertanto si possono verificare perdite addizionali per cause al momento non preventivabili
FR02. Esistono rischi probabili, a fronte dei quali non è stato costituito un apposito fondo per l'impossibilità di formulare stime attendibili?	NO		
FR03. Esistono rischi (né generici, né remoti) a fronte dei quali non è stato costituito un apposito fondo perché solo possibili, anziché probabili? Da tali rischi potrebbero scaturire perdite significative?	NO		
FR04 – Altro. Esistono altre informazioni che si ritiene necessario fornire per soddisfare la regola generale secondo cui "Se le informazioni richieste da specifiche disposizioni di legge non sono sufficienti a dare una rappresentazione veritiera e corretta, si devono fornire le informazioni complementari necessarie allo scopo" (art 2423 cc)?	NO		La Regione Lazio con nota prot. n. 118786GR/11/22 del 03/03/2015 ha richiesto la ricognizione del contenzioso al 31/12/2014 al fine di verificare l'adeguatezza degli accantonamenti ai fondi rischi ed oneri. I valori contabilizzati sono stati elaborati dalla UOC Contenzioso e Assicurazioni e rilevati nei tracciati forniti dalla Regione Lazio e caricati sul Portale Regionale SIMPS

ATTORRE RICORRENTE	TIPOLOGIA ATTO NOTIFICATO	STATO DEL PROCEDIMENTO	QUOTA CAPITALE (Valore non consolidato)	INTERESSI	SPESE LEGALI	TOTALE IMPORTO PASSIVITA' POTENZIALE	VALUTAZIONE DEL RISCHIO DI SOCCOMBENZA (probabile/possibile/irrisolvibile)
Credi (ex legge 50)		Proposizione Com. Finanze	734000	132000	50000	817000	probabile
Subettività garanzia		Prima addezza	431315,66		10000	692115,66	probabile
Barro salinatore		In attesa di delibera pubblica	37518,6		5000	42518,6	probabile
Alaviglio		Definito con esito favorevole per l'azienda	0		0	0	irrisolvibile
Isolotto		Prima addezza	0	31500,08	13000	45100,08	probabile
Diritto lavoro		In attesa di delibera pubblica					irrisolvibile
Prato (Lavoro)		Definito con esito favorevole per l'azienda					irrisolvibile
Impasto Giovanni		Prima addezza	100000		9000	109000	probabile
Supplente nuovo							
Scorciatoie patricia		Definito con esito sfavorevole per l'azienda	705000		1300	1520	irrisolvibile
Prima addezza		Fine istruttoria	200000		25000	225000	probabile
progetti infrastrutturali art							irrisolvibile
in vendita ok							irrisolvibile
con appalti scientifici art							irrisolvibile
nel 1996							irrisolvibile
scienze letterarie							irrisolvibile
scienze							irrisolvibile
aggi di via							irrisolvibile
Impianti fotovoltaici presso o ubicazioni			600000			600000	irrisolvibile
Progetti realizzati da CNA per periodo 2016 - in attesa accensione			334000			601000	irrisolvibile

Altre informazioni relative a quote inutilizzate contributi

Nell'aggregato vengono ricomprese le quote inutilizzate dei contributi in conto esercizio così come previsto dal D. lgs. 118/2011:

DETTAGLIO QUOTE INUTILIZZATE CONTRIBUTI	ASSEGNAZIONE INIZIALE CONTRIBUTO		UTILIZZI / COSTI	FONDO AL 31/12/2015	COSTI 2016	FONDO AL 31/12/2016
	Esercizio	Importo contributo	Tipologia			
Quote inutilizzate contributi da soggetti pubblici per ricerca	2012 E PRECEDENTI	€ 946.071	B.1) Acquisti di beni	€ 686.930,77	€ 246.518,66	€ 440.412,11
			B.2) Acquisti di servizi sanitari			
			B.3) Acquisti di servizi non sanitari			
			B.6) Costi del personale			
			Altri costi (dettagliare)			
			Totale			
	2013	€ 1.902.022	B.1) Acquisti di beni	€ 462.076	€ 156.992	€ 305.084
			B.2) Acquisti di servizi sanitari			
			B.3) Acquisti di servizi non sanitari			
			B.6) Costi del personale			
			Altri costi (dettagliare)			
			Totale			
	2014	€ 3.240.698	B.1) Acquisti di beni	€ 427.114	€ 394.950	€ 32.564
			B.2) Acquisti di servizi sanitari			
			B.3) Acquisti di servizi non sanitari			
			B.6) Costi del personale			
			Altri costi (dettagliare)			
			Totale			
	2015	€ 563.206	B.1) Acquisti di beni	€ 260.722	€ 121.326	€ 139.396
			B.2) Acquisti di servizi sanitari			
			B.3) Acquisti di servizi non sanitari			
			B.6) Costi del personale			
			Altri costi (dettagliare)			
			Totale			
	2016	€ 952.976	B.1) Acquisti di beni		€ 205.548	€ 747.428
B.2) Acquisti di servizi sanitari						
B.3) Acquisti di servizi non sanitari						
B.6) Costi del personale						
Altri costi (dettagliare)						
Totale						
TOTALE	€ 7.604.973	TOTALE	€ 1.836.843	€ 1.124.934	€ 1.664.895	

DETTAGLIO QUOTE INUTILIZZATE CONTRIBUTI	ASSEGNAZIONE INIZIALE CONTRIBUTO		UTILIZZI / COSTI	FONDO AL 31/12/2015	COSTI 2016	FONDO AL 31/12/2016
	Esercizio	Importo contributo	Tipologia			
Quote inutilizzate contributi vincolati da privati	2012 E PRECEDENTI	€ 5.930.750	B.1) Acquisti di beni	€ 878.891	€ 529.858	€ 349.235
			B.2) Acquisti di servizi sanitari			
			B.3) Acquisti di servizi non sanitari			
			B.6) Costi del personale			
			Altri costi (dettagliare)			
			Totale			
2013	€ 3.739.154	B.1) Acquisti di beni	€ 171.923	€ 96.756	€ 75.166	
						B.2) Acquisti di servizi sanitari
						B.3) Acquisti di servizi non sanitari
						B.6) Costi del personale
						Altri costi (dettagliare)
						Totale
2014	€ 4.094.724	B.1) Acquisti di beni	€ 253.161	€ 173.156	€ 80.005	
						B.2) Acquisti di servizi sanitari
						B.3) Acquisti di servizi non sanitari
						B.6) Costi del personale
						Altri costi (dettagliare)
						Totale
2015	€ 2.885.355	B.1) Acquisti di beni	€ 1.175.012	€ 557.510	€ 617.502	
						B.2) Acquisti di servizi sanitari
						B.3) Acquisti di servizi non sanitari
						B.6) Costi del personale
						Altri costi (dettagliare)
						Totale
2016	€ 3.104.786	B.1) Acquisti di beni		€ 1.758.181	€ 1.348.605	
						B.2) Acquisti di servizi sanitari
						B.3) Acquisti di servizi non sanitari
						B.6) Costi del personale
						Altri costi (dettagliare)
						Totale
TOTALE		€ 19.554.770		€ 2.478.986	€ 3.115.259	€ 2.468.513

DETTAGLIO QUOTE INUTILIZZATE CONTRIBUTI	ASSEGNAZIONE INIZIALE CONTRIBUTO		UTILIZZI / COSTI	FONDO AL 31/12/2015	COSTI 2016	FONDO AL 31/12/2016	
	Esercizio	Importo contributo	Tipologia				
Quote inutilizzate contributi da Regione per Progetti di PSN L. 662/96	2013	€ 6.842.795	B.1) Acquisti di beni	€ 3.066.272	€ 295.863	€ 2.770.409	
			B.2) Acquisti di servizi sanitari				
			B.3) Acquisti di servizi non sanitari				
			B.6) Costi del personale				
			Altri costi (dettagliare)				
			Totale				
	2014	€ 6.943.835	B.1) Acquisti di beni	€ 2.461.634			€ 2.461.634
			B.2) Acquisti di servizi sanitari				
			B.3) Acquisti di servizi non sanitari				
			B.6) Costi del personale				
			Altri costi (dettagliare)				
			Totale				
	2015	€ 4.371.997	B.1) Acquisti di beni	€ 0			€ 0
			B.2) Acquisti di servizi sanitari				
			B.3) Acquisti di servizi non sanitari				
			B.6) Costi del personale				
			Altri costi (dettagliare)				
			Totale				
	2016	€ 4.588.000	B.1) Acquisti di beni	€ 0		€ 4.588.000	€ 0
			B.2) Acquisti di servizi sanitari				
B.3) Acquisti di servizi non sanitari							
B.6) Costi del personale							
Altri costi (dettagliare)							
Totale							
TOTALE	€ 22.546.627	TOTALE	€ 5.527.906	€ 4.883.863	€ 5.232.043		

Le quote inutilizzate per contributi pari ad € 9.365.441 comprendono:

- la voce PBA160 per € 5.232.043 accoglie le quote inutilizzate per contributi da Regione per finanziamento FSR vincolato PSN L. 662/96 relativo alla Banca del Tessuto Ovarico il cui saldo iniziale di € 3.066.372 è stato decrementato per € 295.863, come da rendiconto elaborato dalla UO Programmazione, Pianificazione e Controllo e per finanziamento BTO anno 2014 di € 2.461.634.
- le voci PBA180 e PBA190 accolgono le quote inutilizzate per ricerca finalizzata e quote inutilizzate contributi vincolati da privati per un ammontare pari ad € 4.133.398 relativi a progetti di ricerca iniziati nel corso del 2016 e non ancora terminati il cui il dettaglio è presente negli allegati regionali al bilancio anno 2016.
- la voce PBA260 Altri fondi per oneri e spese pari ad € 2.788.450 ricomprende i debiti per Fondo di perequazione anni 2012 – 2013 – 2014- 2015 ancora da erogare e il fondo accantonamento 5% Decreto Balduzzi da destinare ai programmi di prevenzione / riduzione liste di attesa.
- la voce PBA230 dove è stato iscritto l'accantonamento per rinnovi contrattuali Dirigenza medica – non medica – comparto – di cui al D.L. 203/2005 art. 9 c.1

12. Trattamento di fine rapporto

Fondo	Criteri di determinazione
Fondo per trattamento di fine rapporto dipendente	Il TFR è nullo, in quanto l'Ente, attenendosi alle disposizioni legislative vigenti, versa mensilmente all'INPS (ex gestione dipendenti pubblici INDAP, insieme agli oneri sociali, la quota destinata a finanziare le indennità del personale dipendente.

Altre informazioni relative a trattamento di fine rapporto.

Informazione	Caso presente in azienda?		Se sì, illustrare
TR01 - Altro. Esistono altre informazioni che si ritiene necessario fornire per soddisfare la regola generale secondo cui "Se le informazioni richieste da specifiche disposizioni di legge non sono sufficienti a dare una rappresentazione veritiera e corretta, si devono fornire le informazioni complementari necessarie allo scopo" (art 2423 cc)?	NO		

13. Debiti

Tab. 14 - Consistenza e movimentazioni dei debiti

CODICE MOD. SP	DEBITI	Valore iniziale	MOVIMENTI DELL'ESERCIZIO		Valore finale	di cui per fatture da ricevere	di cui per acquisto di beni iscritti tra le immobilizzazioni
			Incrementi	Decrementi			
PDA00	MUTUI PASSIVI						
PDA010	DEBITI V/STATO	0			0		
PDA020	Debiti v/Stato per mobilità passiva extraregionale						
PDA030	Debiti v/Stato per mobilità passiva internazionale						
PDA040	Account quota FSR v/Stato						
PDA050	Debiti v/Stato per restituzione finanziamento - per ricerca						
PDA080	Altri debiti v/Stato	0			0		
	DEBITI V/REGIONE O PROVINCIA AUTONOMA						
PDA080	Debiti v/Regione o Provincia Autonoma per finanziamenti						
PDA090	Debiti v/Regione o Provincia Autonoma per mobilità passiva						
PDA100	Debiti v/Regione o Provincia Autonoma per mobilità passiva						
PDA110	Account quota FSR da Regione o Provincia Autonoma						
PDA120	Altri debiti v/Regione o Provincia Autonoma						
PDA130	DEBITI V/COMUNI	342.874	0	0	342.874		
	Debiti v/Comune di Roma (Risorse per Roma)	342.874	0	0	342.874		
PDA140	DEBITI V/AZIENDE SANITARIE PUBBLICHE DELLA REGIONE	9.233.602	737.679	88.774	9.882.507		
PDA160	Debiti v/Aziende sanitarie pubbliche della Regione - per quota FSR						
PDA170	Debiti v/Aziende sanitarie pubbliche della Regione - finanziamento sanitario aggiuntivo corrente LEA						
PDA180	Debiti v/Aziende sanitarie pubbliche della Regione - finanziamento sanitario aggiuntivo corrente extra LEA						
PDA190	Debiti v/Aziende sanitarie pubbliche della Regione - mobilità in compensazione						
PDA200	Debiti v/Aziende sanitarie pubbliche della Regione - mobilità non in compensazione						
PDA210	Debiti v/Aziende sanitarie pubbliche della Regione - altre prestazioni	9.233.602	737.679	88.774	9.882.507		
PDA220	Debiti v/Aziende Sanitarie pubbliche fuori Regione						
PDA230	Debiti v/Aziende sanitarie pubbliche della Regione per versamenti						
	TOTALE DEBITI V/AZIENDE SANITARIE PUBBLICHE						
	DEBITI V/SOCIETA' PARTECIPATE E/O ENTI DIPENDENTI						
PDA250	Debiti v/enti regionali						
PDA260	Debiti v/ragionierazioni gestionali						
PDA270	Debiti v/altre partecipate						
PDA280	DEBITI V/FORNITORI	58.916.288	189.879.505	188.310.555	60.485.238	14.577.232	958.515
PDA290	Debiti verso erogatori (privati accreditati e convenzionati) di prestazioni sanitarie						
PDA300	Debiti verso altri fornitori	58.916.288	189.879.505	188.310.555	60.485.238	14.577.232	958.515
PDA310	DEBITI V/ISTITUTO TESORIERE	4.781.154	239.913.967	242.239.856	2.455.289		
PDA320	DEBITI TRIBUTARI	2.838.284	36.228.731	36.272.099	2.793.913		
	ERARIO CRITENUTE SU LAVORO AUTONOMO	16.345	402.854	382.380	66.839		
	ERARIO CRITENUTE SU LAVORO DIPENDENTE	2.017.992	1.796.086	17.964.854	2.018.024		
	ERARIO CIVIA SPLIT	175.238	12.531.622	12.616.308	90.562		
	ERARIO CIVIA	-12.851	495.564	446.041	-1.445		
	ERARIO CIRAP	642.080	4.873.622	4.893.735	621.948		
PDA330	DEBITI V/ISTITUTI PREVIDENZIALI, ASSISTENZIALI E SICUREZZA SOCIALE	2.632.943	22.003.287	22.126.583	2.509.677		
	INPDAP CPS/CPDEL/INAPDEL/RISCAZIONAOIS	2.458.287	19.701.596	19.766.782	2.393.441		
	INPS / INAIL	174.656	2.301.691	2.359.771	116.236		
PDA340	DEBITI V/ALTRI	2.696.460	160.406.106	158.475.377	4.677.229		
PDA350	Debiti v/altre finanziatori						
PDA360	Debiti v/dipendenti	2.838.318	87.858.432	85.947.049	4.847.701		
PDA370	Debiti v/gestioni liquidazione						
PDA380	Altri debiti diversi	58.132	72.489.674	72.528.278	29.528		
TOTALE		81.441.595			83.146.699	14.577.232	958.515

Tab. 15 – Dettaglio dei debiti per anno di formazione

CODICE MOD. SP	DEBITI	DEBITI PER ANNO DI FORMAZIONE				
		Anno 2012 e precedenti	Anno 2013	Anno 2014	Anno 2015	Anno 2016
PDA090	MUTUI PASSIVI					
	DEBITI V/STATO					
PDA020	Debiti v/Stato per mobilità passiva extraregionale					
PDA030	Debiti v/Stato per mobilità passiva internazionale					
PDA040	Account quota FSR v/Stato					
PDA050	Debiti v/Stato per restituzione finanziamenti - per ricerca					
PDA060	Altri debiti v/Stato					
	DEBITI V/REGIONE O PROVINCIA AUTONOMA					
PDA080	Debiti v/Regione o Provincia Autonoma per finanziamento					
PDA090	Debiti v/Regione o Provincia Autonoma per mobilità passiva intraregionale					
PDA100	Debiti v/Regione o Provincia Autonoma per mobilità passiva extraregionale					
PDA110	Account quota FSR da Regione o Provincia Autonoma					
PDA120	Altri debiti v/Regione o Provincia Autonoma					
PDA130	DEBITI V/COMUNI:	342.874				
	Debiti v/Comune di Roma (risorse per Roma)	342.874				
	...					
	DEBITI V/AZIENDE SANITARIE PUBBLICHE DELLA REGIONE					
PDA160	Debiti v/Aziende sanitarie pubbliche della Regione - per quota FSR					
PDA170	Debiti v/Aziende sanitarie pubbliche della Regione - finanziamento sanitario aggiuntivo coerente LEA					
PDA180	Debiti v/Aziende sanitarie pubbliche della Regione - finanziamento sanitario aggiuntivo coerente extra LEA					
PDA190	Debiti v/Aziende sanitarie pubbliche della Regione - mobilità in compensazione					
PDA200	Debiti v/Aziende sanitarie pubbliche della Regione - mobilità non in compensazione					
PDA210	Debiti v/Aziende sanitarie pubbliche della Regione - altre prestazioni	5.054.232	1.463.366	2.091.211	620.943	652.755
PDA220	Debiti v/Aziende Sanitarie pubbliche fuori Regione					
PDA230	Debiti v/Aziende sanitarie pubbliche della Regione per versamenti c/patrimonio netto					
	TOTALE DEBITI V/AZIENDE SANITARIE PUBBLICHE	5.054.232	1.463.366	2.091.211	620.943	652.755
	DEBITI V/SOCIETA' PARTECIPATE E/O ENTI DIPENDENTI					
PDA250	Debiti v/enti regionali:					
PDA260	Debiti v/sperimentazioni gestionali:					
PDA270	Debiti v/altre partecipate:					
PDA280	DEBITI V/FORNITORI:	11.344.671	3.240.541	2.816.278	3.575.639	39.508.109
PDA290	Debiti verso erogatori (privati accreditati e convenzionati) di prestazioni sanitarie					
PDA300	Debiti verso altri fornitori	11.344.671	3.240.541	2.816.278	3.575.639	39.508.109
PDA310	DEBITI V/ISTITUTO TESORIERE					2.455.260
PDA320	DEBITI TRIBUTARI:					2.793.913
	ERARIO CRITENUTE LAVORO AUTONOMO					66.839
	ERARIO CRITENUTE LAVORO DIPENDENTE					2.018.024
	ERARIO C/IVA SPLIT					90.552
	ERARIO C/IVA					- 3.448
	ERARIO C/IRAP					621.946
PDA330	DEBITI V/ISTITUTI PREVIDENZIALI, ASSISTENZIALI E SICUREZZA SOCIALE:					2.569.677
	CPS / CPDEL / IMACEL / RISCATTI / ONADSI					2.393.441
	INPS / INAIL					176.236
PDA340	DEBITI V/ALTRE:					4.677.229
PDA350	Debiti v/altri finanziatori					
PDA360	Debiti v/dipendenti					4.647.701
PDA370	Debiti v/gestioni liquidatorie					
PDA380	Altri debiti diversi:					29.528

Si evidenzia che il debito tributario Erario c/iva presenta un valore di € -3.448 rilevato come riduzione di debito invece che credito per modalità operative presenti nel nuovo applicativo amministrativo – contabile Dedalus.

Tab. 16 – Dettaglio dei debiti per scadenza

CODICE MOD. SP	DEBITI	DEBITI PER SCADENZA		
		Entro 12 mesi	Tra 1 e 5 anni	Oltre 5 anni
PDA000	MUTUI PASSIVI			
PDA010	DEBITI V/STATO			
PDA020	Debiti v/Stato per mobilità passiva extraregionale			
PDA030	Debiti v/Stato per mobilità passiva internazionale			
PDA040	Accanto quota FSR v/Stato			
PDA050	Debiti v/Stato per restituzione finanziamenti - per ricerca			
PDA060	Altri debiti v/Stato			
	DEBITI V/REGIONE O PROVINCIA AUTONOMA			
PDA080	Debiti v/Regione o Provincia Autonoma per finanziamenti			
PDA090	Debiti v/Regione o Provincia Autonoma per mobilità passiva intraregionale			
PDA100	Debiti v/Regione o Provincia Autonoma per mobilità passiva extraregionale			
PDA110	Accanto quota FSR da Regione o Provincia Autonoma			
PDA120	Altri debiti v/Regione o Provincia Autonoma			
PDA130	DEBITI V/COMUNI:	342.874		
	DEBITI V/COMUNE DI ROMA - RISORSE PER ROMA SPA	342.874		
PDA140	DEBITI V/AZIENDE SANITARIE PUBBLICHE DELLA REGIONE	9.882.507		
PDA150	Debiti v/Aziende sanitarie pubbliche della Regione	9.882.507		
PDA160	Debiti v/Aziende sanitarie pubbliche della Regione - per quota FSR			
PDA170	Debiti v/Aziende sanitarie pubbliche della Regione - finanziamento sanitario aggiuntivo corrente LEA			
PDA180	Debiti v/Aziende sanitarie pubbliche della Regione - finanziamento sanitario aggiuntivo corrente extra LEA			
PDA190	Debiti v/Aziende sanitarie pubbliche della Regione - mobilità in compensazione			
PDA200	Debiti v/Aziende sanitarie pubbliche della Regione - mobilità non in compensazione			
PDA210	Debiti v/Aziende sanitarie pubbliche della Regione - altre prestazioni	9.882.507		
PDA220	Debiti v/Aziende Sanitarie pubbliche fuori Regione			
PDA230	Debiti v/Aziende sanitarie pubbliche della Regione per versamenti c/patrimonio netto			
	TOTALE DEBITI V/AZIENDE SANITARIE PUBBLICHE			
	DEBITI V/SOCIETA' PARTECIPATE E/O ENTI DIPENDENTI			
PDA250	Debiti v/enti regionali:			
PDA260	Debiti v/sperimentazioni gestionali:			
PDA270	Debiti v/altre partecipate:			
PDA280	DEBITI V/FORNITORI:	60.485.238		
PDA290	Debiti verso erogatori (privati accreditati e convenzionati) di prestazioni sanitarie			
PDA300	Debiti verso altri fornitori	60.485.238		
PDA310	DEBITI V/ISTITUTO TESORIERE	2.495.260		
PDA320	DEBITI TRIBUTARI:	2.793.913		
	ERARIO CRITENUTE LAVORO AUTONOMO	86.839		
	ERARIO CRITENUTE LAVORO DIPENDENTE	2.018.024		
	ERARIO CIVA SPLIT	90.552		
	ERARIO CIVA	3.448		
	ERARIO CRAP	621.946		
PDA330	DEBITI V/ISTITUTI PREVIDENZIALI, ASSISTENZIALI E SICUREZZA SOCIALE:	2.509.677		
	CPS / CPDEL / INADEL / RISCATTI / DNAOSI	2.393.441		
	INPS / INAIL	116.236		
PDA340	DEBITI V/ALTRI:	4.677.229		
PDA350	Debiti v/altri finanziatori			
PDA360	Debiti v/dipendenti	4.647.701		
PDA370	Debiti v/gestioni liquidatorie			
PDA380	Altri debiti diversi:	29.528		

Tab. 17 – Dettaglio debiti intraregionali per mobilità (in compensazione e non) e per altre prestazioni

DETTAGLIO DEBITI INTRAREGIONALI PER SINGOLA AZIENDA	Mobilità in compensazione	Mobilità non in compensazione	Altre prestazioni
DEBITI V/ASL RM 1			855.934
DEBITI V/ASL RM 2			1.039.458
DEBITI V/ASL RM 3			125.013
DEBITI V/ASL RM 4			3.738
DEBITI V/ASL RM 5			37.060
DEBITI V/ASL RM 6			32.485
DEBITI V/ASL FROSINONE			14.037
DEBITI V/ASL RIETI			5.432
DEBITI V/ASL VITERBO			14.808
DEBITI VIA O. SAN CAMILLO			6.856.295
DEBITI VIA O. SAN GIOVANNI ADDOLORATA			234.537
DEBITI VIA O. SANT'ANDREA			58.724
DEBITI V/POL. UMBERTO I			95.223
DEBITI V/POL. TOR VERGATA			222.850
DEBITI V/IRCCS SPALLANZANI			263.940
DEBITI V/ASL LATINA			22.975
TOTALE INTERCOMPANY REGIONALE			9.882.507

I debiti intercompany sono stati oggetto di riconciliazione contabile al 31/12/2016 da parte della Regione Lazio che ha trasmesso alle Aziende ed anche a questo Istituto le matrici con i valori da iscrivere negli appositi conti secondo le direttive.

DB01 – Transazioni

DB01 – SI	I debiti verso fornitori sono sottoposti a procedure di transazione regionali. Si allega il prospetto di dettaglio dei pagamenti effettuati centralmente.
------------------	-----------------------------------------------------------------------------------------------------------------------------------------------------------

Pagamenti centrale acquisti fornitori beni e servizi			
Valore pagamenti Centrale Acquisti 2016	Regolarizzazioni riscontrate in contabilità 2016	Delta	Note
A	B	C=(A-B)	
5.221.490	5.221.490	0	79° PAGAMENTO ACCORDO PAGAMENTI
7.984.934	7.984.934	0	80° PAGAMENTO ACCORDO PAGAMENTI
9.287.839	9.287.839	0	81° PAGAMENTO ACCORDO PAGAMENTI
6.787.446	6.787.446	0	82° PAGAMENTO ACCORDO PAGAMENTI
7.217.981	7.217.981	0	83° PAGAMENTO ACCORDO PAGAMENTI
8.528.380	8.528.380	0	84° PAGAMENTO ACCORDO PAGAMENTI
7.988.791	7.988.791	0	85° PAGAMENTO ACCORDO PAGAMENTI
5.472.317	5.472.317	0	86° PAGAMENTO ACCORDO PAGAMENTI
9.292.491	9.292.491	0	87° PAGAMENTO ACCORDO PAGAMENTI
10.716.012	10.716.012	0	88° PAGAMENTO ACCORDO PAGAMENTI
5.664.891	5.664.891	0	89° PAGAMENTO ACCORDO PAGAMENTI
7.526.923	7.526.923	0	90° PAGAMENTO ACCORDO PAGAMENTI
4.985	4.985	0	IVA Sorte Capitale ALLEGATO A Accordo 09/12/2016 Farmafactoring DGR 57/2011
149.684	149.684	0	DGR 57/2011 BFF Allegato D
91.844.165	91.844.165	0	

Altre informazioni relative a debiti.

Informazione	Caso presente in azienda?	Se sì, illustrare
DB02 - Altro. Esistono altre informazioni che si ritiene necessario fornire per soddisfare la regola generale secondo cui "Se le informazioni richieste da specifiche disposizioni di legge non sono sufficienti a dare una rappresentazione veritiera e corretta, si devono fornire le informazioni complementari necessarie allo scopo" (art 2423 cc)?	NO	

14. Ratei e risconti passivi**Tab. 18 – Ratei passivi – Dettaglio a livello di costo (codice CE)**

CODICE MOD. SP	RATEI PASSIVI	Importo	di cui oltre 12 mesi
PEA010	ACQUISTO DI BENI E SERVIZI	20.942	
	MANUTENZIONI E RIPARAZIONI	35.761	
	COLLABORAZIONI COORDINATE E CONTINUATIVE	14.495	
	UTENZE	663	
	TOTALE	71.861	

Tab. 19 – Risconti passivi – Dettaglio a livello di ricavo (codice CE)

CODICE MOD. SP	RISCONTI PASSIVI	Importo	di cui oltre 12 mesi
PEA010	CONTRIBUTI DA PRIVATI PER RICERCA FINALIZZATA – COMPETENZA 2017 INCASSATI NEL 2016	1.197.006	
	CORSI DI FORMAZIONE INCASSATI NEL 2016 DI COMPETENZA DEL 2017	3.200	
	TOTALE	1.200.206	

Altre informazioni relative a ratei e risconti passivi.

Informazione	Caso presente in azienda?		Se sì, illustrare
RP01 – Altro. Esistono altre informazioni che si ritiene necessario fornire per soddisfare la regola generale secondo cui "Se le informazioni richieste da specifiche disposizioni di legge non sono sufficienti a dare una rappresentazione veritiera e corretta, si devono fornire le informazioni complementari necessarie allo scopo" (art 2423 cc)?	NO		

15. Conti d'ordine

Tab. 20 – Dettagli e movimentazioni dei conti d'ordine

CODICE MOD. SP	CONTI D'ORDINE	Valore iniziale	Incrementi	Decrementi	Valore finale
FFA000	F.11 CANONI DI LEASING ANCORA DA PAGARE				
FFA010	F.21 DEPOSITI CAUZIONALI	18.219	15.434	-	33.653
FFA020	F.31 BENI IN COMODATO				
FFA030	F.41 ALTRI CONTI D'ORDINE				
	Canoni di leasing a scadere				
	Depositi cauzionali	18.219	15.434	-	33.653
	Beni di terzi presso l'Azienda				
	Garanzie prestate (riduzioni, avalli, altre garanzie personali e reali)				
	Garanzie ricevute (riduzioni, avalli, altre garanzie personali e reali)				
	Beni in contenzioso				
	Altri impegni assunti				

Altre informazioni relative a conti d'ordine.

Informazione	Caso presente in azienda?		Se sì, illustrare
CO01. Sono state attivate operazioni di project finance?	NO		
CO02. Esistono beni dell'Azienda presso terzi (in deposito, in pegno o in comodato)?	NO		
CO03 – Altro. Esistono altre informazioni che si ritiene necessario fornire per soddisfare la regola generale secondo cui "Se le informazioni richieste da specifiche disposizioni di legge non sono sufficienti a dare una rappresentazione veritiera e corretta, si devono fornire le informazioni complementari necessarie allo scopo" (art 2423 cc)?		SI	Riguardano i soli depositi cauzionali provvisori per partecipazioni a gare di aggiudicazione beni e servizi.

16. Conto Economico

16.1 Contributi in conto esercizio

Tab. 21– Dettaglio contributi in conto esercizio

CODICE MOD. CE	CONTRIBUTI IN C/ESERCIZIO	Quota capitaria	Funzioni	Altro	Note
AA0030	Contributi da Regione o Prov. Aut. per quota F.S. regionale indistinta		3.664.017		
AA0050	Contributi da Regione o Prov. Aut. (extra fondi) - Risorse aggiuntive da bilancio regionale a titolo di copertura LEA				
AA0060	Contributi da Regione o Prov. Aut. (extra fondi) - Risorse aggiuntive da bilancio regionale a titolo di copertura quota LEA				

Tab. 22 – Informativa contributi in conto esercizio

CODICE MOD. CE	DETTAGLIO CONTRIBUTI IN C/ESERCIZIO	Anno	Data	Opgetto	Importo assegnato	Importo utilizzato	Codice costo
AA0030	DA REGIONE O P.A. PER QUOTA F.S. REGIONALE:				3.664.017	4.672.176	
AA0033	Quota F.S. regionale - indistinta			Decreto P.L. N. 108039	3.664.017		40101811
AA0040	Quota F.S. regionale - indistinta			Decreto G.1600102010	6.086.300	6.086.300	40101811
	Quota F.S. regionale - indistinta			Decreto G.1604202010	16.311	16.311	40101811
	Quota F.S. regionale - indistinta			Decreto G.164302010	47.796	47.796	40101811
AA0190	PER RICERCA:				4.298.913		
	Contributi da Ministero della Salute per ricerca corrente			BANDO MINISTERO SANITA'			
	Contributi da Ministero della Salute per ricerca corrente				2.124.021		40101811
	Contributi da Ministero della Salute per ricerca corrente				1.874.892		40101811
AA0200	Contributi da Ministero della Salute per ricerca finalizzata:				782.354	181.819	
	Contributi da Ministero della Salute per ricerca finalizzata			DEL 244	14.000	-	40102001
	Contributi da Ministero della Salute per ricerca finalizzata			Aspirata finale	691.790	-	40102001
	Contributi da Ministero della Salute per ricerca finalizzata			DEL 45	32.340	32.340	40102001
	Contributi da Ministero della Salute per ricerca finalizzata			DEL 820	117.000	117.000	40102001
	Contributi da Ministero della Salute per ricerca finalizzata			DEL 331	15.176	15.176	40102001
	Contributi da Ministero della Salute per ricerca finalizzata			DEL 810	39.471	39.471	40102001
	Contributi da Ministero della Salute per ricerca finalizzata			DEL 820	3.736	3.736	40102001
	Contributi da Ministero della Salute per ricerca finalizzata			DEL 821	1.450	1.450	40102001
AA0210	Contributi da Regione ed altri soggetti pubblici per ricerca:				344.415	181.859	
	Contributi da Regione ed altri soggetti pubblici per ricerca			DEL 186	15.452	-	40102001
	Contributi da Regione ed altri soggetti pubblici per ricerca			DEL 608	23.095	-	40102001
	Contributi da Regione ed altri soggetti pubblici per ricerca			DEL 1022	60.897	60.896	40102001
	Contributi da Regione ed altri soggetti pubblici per ricerca			DEL 804	61.909	12.411	40102001
	Contributi da Regione ed altri soggetti pubblici per ricerca			DEL 804	61.128	3.628	40102001
	Contributi da Regione ed altri soggetti pubblici per ricerca			DEL 810	9.990	2.085	40102001
	Contributi da Regione ed altri soggetti pubblici per ricerca			DEL 824	45.000	-	40102001
	Contributi da Regione ed altri soggetti pubblici per ricerca			DEL 818 - 818	23.294	23.294	40102001
	Contributi da Regione ed altri soggetti pubblici per ricerca			DEL 106	3.272	3.272	40102001
	Contributi da Regione ed altri soggetti pubblici per ricerca			DEL 202	14.896	11.339	40102001
	Contributi da Regione ed altri soggetti pubblici per ricerca			DEL 2400011	15.758	15.758	40102001
AA0220	Contributi da privati per ricerca:				2.632.227	1.345.841	
	Contributi da privati per ricerca			DEL 803 - 8 - 48	2.112.700	1.482.216	40102001
	Contributi da privati per ricerca			DEL 41	61.821	61.821	40102001
	Contributi da privati per ricerca			DEL 162	40.808	21.019	40102001
	Contributi da privati per ricerca			DEL 373-808	46.275	29.417	40102001
	Contributi da privati per ricerca			DEL 379	34.203	36.891	40102001
	Contributi da privati per ricerca			DEL 381	50.800	5.713	40102001
	Contributi da privati per ricerca			DEL 152	40.800	40.800	40102001
	Contributi da privati per ricerca			DEL 880	30.800	3.100	40102001
	Contributi da privati per ricerca			DEL 381	2.750	-	40102001
	Contributi da privati per ricerca			DEL 1822	1.549	1.549	40102001
	Contributi da privati per ricerca			DEL 1818	26.200	6.922	40102001
	Contributi da privati per ricerca			DEL 381	11.888	11.888	40102001
	Contributi da privati per ricerca			DEL 111	627	627	40102001
	Contributi da privati per ricerca				7.269	7.269	40102001
	Contributi da privati per ricerca			DEL 808	42.254	42.254	40102001
	Contributi da privati per ricerca			DEL 808	8.800	-	40102001
	Contributi da privati per ricerca			DEL 881	47.300	23.869	40102001
	Contributi da privati per ricerca			DEL 521-847	60.800	6.102	40102001
AA0230	CONTRIBUTI DA PRIVATI:				25.000	5.000	
	Contributi da privati			DEL 52	1.800	1.800	40104001
	Contributi da privati			DEL 236	26.200	-	40104001
	TOTALE CONTRIBUTI IN C/ESERCIZIO				16.293.116	6.794.166	

Tab. 23 – Dettaglio rettifica contributi in conto esercizio per destinazione ad investimenti

CODICE MOD. CE	DETTAGLIO RETTIFICA CONTRIBUTI C/ESERCIZIO PER DESTINAZIONE AD INVESTIMENTI	Contributo assegnato	Quota destinata ad investimenti	Incidenza %
AA0020	Contributi in c/esercizio da Regione o P.A. per quota F.S. regionale	8.516.752	919.260	10,79
AA0060	Contributi in c/esercizio da Regione o P.A. extra fondo			
AA0110	Contributi in c/esercizio da aziende sanitarie pubbliche (extra fondi)			
AA0180	Contributi in c/esercizio per ricerca	8.167.383		
AA0230	Contributi in c/esercizio da privati	21.000		
	Totale	16.705.115	919.260	5,50

Altre informazioni relative a contributi in conto esercizio.

Informazione	Caso presente in azienda?	Se sì, illustrare
CT01. Sono state rilevate significative variazioni rispetto all'esercizio precedente?	SI	I contributi in conto esercizio si sono ridotti rispetto rispetto all'anno 2015 per € 2.485.902 a seguito della riduzione dei finanziamenti per ricerca ed in parte per finanziamento del FSR indistinto e vincolato assegnati all'Ente da parte della Regione.

16.2 Proventi e ricavi diversi

Tab. 24 - Dettaglio ricavi per prestazioni sanitarie in mobilità

CODICE MOD. CE	DETTAGLIO RICAVI PER PRESTAZIONI SANITARIE IN MOBILITÀ	Valore CE al 31/12/2016	Valore CE al 31/12/2015	Variazioni importo	Variazioni %
	RICAVI DA MOBILITÀ SANITARIA INFRAREGIONALE (A)				
AA0350	Prestazioni di ricovero	33.180.413	35.128.799	1.948.386	-5,95
AA0360	Prestazioni di specialistica ambulatoriale	24.246.524	22.308.171	1.938.353	8,69
AA0370	Prestazioni di psichiatria residenziale e semiresidenziale			-	
AA0380	Prestazioni di File F	35.815.370	34.434.615	1.380.755	4,01
AA0390	Prestazioni servizi MMG, PLS, Cortin, assistenziale			-	
AA0400	Prestazioni servizi farmaceutica convenzionata			-	
AA0410	Prestazioni termali			-	
AA0420	Prestazioni trasporto ambulanze ed elisoccorso			-	
AA0430	Altre prestazioni sanitarie e socio-sanitarie	158.380	248.703	-90.323	-36,32
	RICAVI DA MOBILITÀ SANITARIA EXTRAREGIONALE (B)				
AA0460	Prestazioni di ricovero	7.774.761	7.340.217	434.544	5,90
AA0470	Prestazioni di specialistica ambulatoriale	1.692.959	1.598.374	94.585	5,90
AA0480	Prestazioni di psichiatria residenziale e semiresidenziale			-	
AA0490	Prestazioni di File F	2.545.773	2.403.486	142.287	5,90
AA0500	Prestazioni servizi MMG, PLS, Cortin, assistenziale			-	
AA0510	Prestazioni servizi farmaceutica convenzionata			-	
AA0520	Prestazioni termali			-	
AA0530	Prestazioni trasporto ambulanze ed elisoccorso			-	
AA0540	Altre prestazioni sanitarie e socio-sanitarie	3.350	543	2.807	616,94
AA0550	Ricavi per cessione di emocomponenti e cellule staminali			-	
AA0560	Ricavi per differenza tariffe TUC			-	
	TOTALE RICAVI DA MOBILITÀ (A+B)	105.417.570	103.462.908	1.954.662	1,89
	RICAVI PER PRESTAZIONI OGGETTO DI FATTURAZIONE DIRETTA INFRAREGIONALE (C)				
	RICAVI PER PREST. OGGETTO DI FATTUR. DIRETTA EXTRAREGIONALE (D)				
	TOTALE RICAVI PER PREST. OGGETTO DI FATTURAZ. DIRETTA (C+D)				
	TOTALE RICAVI AZIENDE REGIONE (A+C)	93.400.687	92.120.288	1.280.399	1,39
	TOTALE RICAVI AZIENDE EXTRA REGIONE (B+D)	12.016.883	11.342.620	674.263	5,94
	TOTALE RICAVI AZIENDE SANITARIE PUBBLICHE (A+B+C+D)	105.417.570	103.462.908	1.954.662	1,89

Tab. 25 – Dettaglio ricavi e costi per prestazioni sanitarie erogate in regime di intramoenia

CODICE MOD. CE	PRESTAZIONI SANITARIE EROGATE IN REGIME DI INTRAMOENIA	Valore CE al 31/12/2016	Valore CE al 31/12/2015	Variazioni importo	Variazioni %
AA0690	Ricavi per prestazioni sanitarie intramoenia - Area ospedaliera	2.783.183	2.714.562	68.221	2,51
AA0690	Ricavi per prestazioni sanitarie intramoenia - Area specialistica	6.327.477	5.875.470	352.007	5,99
AA0700	Ricavi per prestazioni sanitarie intramoenia - Area sanità pubblica				
AA0710	Ricavi per prestazioni sanitarie intramoenia - Consulenze (ex art. 55 c.1 lett. c) di ed ex art. 57-58)	1.400	68.681	- 67.281	- 97,96
AA0720	Ricavi per prestazioni sanitarie intramoenia - Consulenze (ex art. 55 c.1 lett. c) di ed ex art. 57-58) (Aziende sanitarie pubbliche della Regione)	135.941	50.354	84.587	186,79
AA0730	Ricavi per prestazioni sanitarie intramoenia - Altro	-	15.550	- 15.550	-100,00
AA0740	Ricavi per prestazioni sanitarie intramoenia - Altro (Aziende sanitarie pubbliche della Regione)				
TOTALE RICAVI INTRAMOENIA		9.248.611	8.825.627	422.384	4,79
BA1210	Compartecipazione al personale per art. libero professionale intramoenia - Area ospedaliera	1.999.731	1.983.329	16.502	0,83
BA1220	Compartecipazione al personale per art. libero professionale intramoenia - Area sanità specialistica	4.618.056	4.364.968	254.088	5,82
BA1230	Compartecipazione al personale per art. libero professionale intramoenia - Area sanità pubblica				
BA1240	Compartecipazione al personale per art. libero professionale intramoenia - Consulenze (ex art. 55 c.1 lett. c) di ed ex art. 57-58)	40.506	98.721	- 58.215	- 99,09
AA0720	Compartecipazione al personale per art. libero professionale intramoenia - Consulenze (ex art. 55 c.1 lett. c) di ed ex art. 57-58) (Aziende sanitarie pubbliche della Regione)				
BA1250	Compartecipazione al personale per art. libero professionale intramoenia - Altro				
BA1270	Compartecipazione al personale per art. libero professionale intramoenia - Altro (Aziende sanitarie pubbliche della Regione)				
TOTALE QUOTE RETROCESSE AL PERSONALE (ESCLUSO IRAP)		6.659.195	6.446.919	212.256	3,29
Indennità di esclusività medica per attività di libera professione					
IRAP relativa ad attività di libera professione (intramoenia)		569.574	579.890	- 10.316	- 1,78
Costi diretti aziendali		1.109.200	1.181.853	- 82.653	- 7,02
Costi generali aziendali		221.640	238.371	- 16.731	- 7,02
Fondo di perequazione		312.421	308.252	4.169	1,35
TOTALE ALTRI COSTI INTRAMOENIA		2.211.835	2.318.366	- 106.531	- 4,59

Altre informazioni relative a proventi e ricavi diversi.

Informazione	Caso presente in azienda?	Se sì, illustrare
PR01. Sono state rilevate significative variazioni rispetto all'esercizio precedente?	Sì	L'aggregato dei Ricavi per prestazioni sanitarie e sociosanitarie a rilevanza sanitaria complessivamente ha subito un incremento di circa 1.964.662 pari a circa l' 1,89% rispetto all'esercizio 2015. La variazione è data principalmente da una riorganizzazione dell'offerta assistenziale che ha portato ad una riduzione dei ricoveri ordinari e ad un incremento dell'attività ambulatoriale.

16.3 Acquisti di beni

Tab. 26 – Dettaglio acquisti di beni sanitari per tipologia di distribuzione

DETTAGLIO ACQUISTI DI BENI SANITARI PER TIPOLOGIA DI DISTRIBUZIONE	Distribuzione		TOTALE
	Diretta	Per conto	
Prodotti farmaceutici ed emoderivati:			
Medicinali con AIC, ad eccezione di vaccini ed emoderivati di produzione regionale	41.660.748		41.660.748
Medicinali senza AIC	142.493		142.493
Emoderivati di produzione regionale	-		
Prodotti dietetici			
TOTALE	41.803.241		41.803.241

Tab. 27 e 28 – Dettaglio acquisti di beni sanitari e beni non sanitari

CODICE MOD. CE	DETTAGLIO ACQUISTI DI BENI DA AZIENDE SANITARIE PUBBLICHE DELLA REGIONE	Valore CE AL 31/12/2016	Valore CE AL 31/12/2015	Variazioni importo	Variazioni %
BA0020	Acquisto di beni sanitari	63.297.846	64.761.545	- 1.464.898	-2,26
BA0030	Prodotti farmaceutici ed emoderivati	44.891.239	46.391.663	- 1.450.424	-3,13
BA0040	Medicinali con AIC, ad eccezione di vaccini ed emoderivati di produzione regionale	44.788.748	46.266.984	- 1.477.236	-3,19
BA0050	Medicinali senza AIC	142.493	115.679	26.814	23,18
BA0060	Emoderivati di produzione regionale	-	-	-	-
BA0070	Sengue ed emocomponenti	111.611	116.311	- 4.700	-4,04
BA0210	Dispositivi medici:	17.864.726	17.778.938	85.788	0,48
BA0220	Dispositivi medici	12.028.241	11.571.637	456.604	3,95
BA0230	Dispositivi medici impiantabili attivi	-	-	-	-
BA0240	Dispositivi medico diagnostici in vitro (IVDI)	5.836.485	6.207.301	- 370.816	-5,97
BA0250	Prodotti dietetici	-	-	-	-
BA0260	Materiali per la profilassi (vaccini)	20.836	51.561	- 30.695	-
BA0270	Prodotti chimici	-	-	-	-
BA0280	Materiali e prodotti per uso veterinario	92.947	127.139	- 34.192	-26,89
BA0290	Altri beni e prodotti sanitari	275.687	366.392	- 39.705	-10,62
BA0310	Acquisto di beni non sanitari	295.499	295.333	166	0,06
BA0320	Prodotti alimentari	40	99	- 59	-59,63
BA0330	Materiali di guardaroba, di pulizia e di convivenza in genere	11.349	6.115	5.234	85,60
BA0340	Combustibili, carburanti e lubrificanti	4.736	4.767	- 32	-0,67
BA0350	Supporti informatici e cancelleria	201.707	237.526	- 35.820	-15,08
BA0360	Materiali per la manutenzione	-	-	-	-
BA0370	Altri beni e prodotti non sanitari	17.659	6.626	11.033	158,70
	TOTALE	63.582.536	65.017.278	- 1.484.741	-2,28

AB01 – Acquisti di beni

AB01 – NO	Ciascuna tipologia di bene, compreso nelle voci relative agli acquisti di beni sanitari e non sanitari, è monitorata attraverso il sistema gestionale del magazzino, che rileva ogni tipologia di movimento, in entrata e in uscita. Non sono stati effettuati acquisto di beni da altre Aziende Sanitarie della Regione.
------------------	---------------------------------------------------------------------------------------------------------------------------------------------------------------------------------------------------------------------------------------------------------------------------------------------------------------------------

Altre informazioni relative agli acquisti di beni

Informazione	Caso presente in azienda?		Se sì, illustrare
AB02. Sono stati rilevati costi per acquisto di beni da altre Aziende Sanitarie della Regione? Se sì, di quali tipologie di beni si tratta?	NO		
AB03. Sono state rilevate significative variazioni rispetto all'esercizio precedente?		SI	Il costo dei prodotti farmaceutici ed emoderivati si è sensibilmente ridotto nell'anno 2016 in quanto i nuovi farmaci oncologici innovativi sono stati messi in commercio solo alla fine dell'anno. Inoltre, un farmaco ad elevato costo è stato sostituito da un altro di notevole minor costo ed infine un ambulatorio di Oncologia ha visto ridurre la propria attività.

16.4 Acquisti di servizi

Tab. 29 – Dettaglio acquisti di servizi sanitari da privato

CODICE MOD. CE	DETTAGLIO ACQUISTI DI SERVIZI SANITARI	Valore CE al 31/12/2016	Valore CE al 31/12/2015	Variazioni importo	Variazioni %
	ACQUISTI PRESTAZIONI DI TRASPORTO SANITARIO	162.069	181.838	-19.869	-10,37
BA1100	- da pubblico (Aziende sanitarie pubbliche della Regione) - Mobilità intraregionale				
BA1110	- da pubblico (altri soggetti pubbl. della Regione)				
BA1120	- da pubblico (Estraregione)				
BA1130	- da privato	162.069	181.838	-19.869	-10,37
	ACQUISTI PRESTAZIONI SOCIO-SANITARIE A RILEVANZA SANITARIA				
BA1150	- da pubblico (Aziende sanitarie pubbliche della Regione) - Mobilità intraregionale				
BA1160	- da pubblico (altri soggetti pubblici della Regione)				
BA1170	- da pubblico (Estraregione) non soggetto a compensazione				
BA1180	- da privato (Intraregione)				
BA1190	- da privato (Estraregione)				
	RIMBORSI ASSEgni E CONTRIBUTI SANITARI	770.085	1.250.630	-521.545	-40,13
BA1200	Contributi ad associazioni di volontariato	1.346	2.467	-821	-21,11
BA1300	Rimborsi per cure all'estero				
BA1310	Contributi a società partecipate e/o enti dipendenti della Regione				
BA1320	Contributi Legge 210/92				
BA1330	Altri rimborsi, assegni e contributi	269.674	1.188.095	-418.921	-35,08
BA1340	Rimborsi, assegni e contributi aziende sanitarie pubbliche della Regione	6.468	111.569	-105.103	-94,21
	CONSULENZE, COLLABORAZIONI, INTERINALE, ALTRE PRESTAZIONI DI LAVORO SANITARIE E SOCIO-SANITARIE	6.615.845	6.496.825	116.824	1,83
BA1360	Consulenze sanitarie e socio-san. da Aziende sanitarie pubbliche della Regione	6.771	1.050	7.721	
BA1370	Consulenze sanitarie e socio-san. da terzi - Altri soggetti pubblici				
BA1380	Consulenze, Collaborazioni, Interinale e altre prestazioni di lavoro sanitarie e socio. da privato	6.496.395	6.398.989	97.406	1,52
BA1390	Consulenze sanitarie da privato - articolo 55, comma 2, CCNL 8 giugno 2000				
BA1400	Altre consulenze sanitarie e socio-sanitarie da privato	15.007	28.949	-13.942	-46,16
BA1410	Collaborazioni coordinate e continuative sanitarie e socio. da privato	6.060.815	5.978.589	72.246	1,21
BA1420	Indennità a personale universitario - area sanitaria				
BA1430	Lavoro interinale - area sanitaria				
BA1440	Altre collaborazioni e prestazioni di lavoro - area sanitaria	430.573	391.471	39.102	9,99
BA1450	Rimborso oneri stipendiali del personale sanitario in comando	116.483	96.786	13.697	14,15
BA1460	Rimborso oneri stipendiali personale sanitario in comando di Aziende sanitarie pubbliche della Regione	110.483			
BA1470	Rimborso oneri stipendiali personale sanitario in comando di Regioni, soggetti pubblici e da Università				
BA1480	Rimborso oneri stipendiali personale sanitario in comando di aziende di altre Regioni (Estraregione)		96.786	-96.786	-100,00
	ALTRE SERVIZI SANITARI E SOCIO-SANITARI A RILEVANZA SANITARIA	4.714.981	4.641.671	72.710	1,57
BA1500	Altri servizi sanitari e socio-sanitari a rilevanza sanitaria da pubblico - Aziende sanitarie pubbliche della Regione	441.511	430.014	11.497	2,67
BA1510	Altri servizi sanitari e socio-sanitari a rilevanza sanitaria da pubblico - Altri soggetti pubblici della Regione	18.912		18.912	0,00
BA1520	Altri servizi sanitari e socio-sanitari a rilevanza sanitaria da pubblico (Estraregione)	1.470	17.282	-15.812	-91,90
BA1530	Altri servizi sanitari da privato	4.252.088	4.194.576	58.112	1,39
BA1540	Costi per servizi sanitari - Mobilità internazionale passiva				
BA1550	COSTI PER DIFFERENZIALE TARIFFE TUC				
	TOTALE	12.271.384	12.620.264	-348.880	-2,75

AS03 – Consulenze, Collaborazioni, Interinale e altre prestazioni di lavoro sanitarie e socio-sanitarie

AS03 - SI	Nell'esercizio si registrano riduzioni per acquisti di prestazioni di trasporto sanitario e rimborsi. Nella voce si riclassificano anche i conti relativi ai contratti di progetti di ricerca, ed altre collaborazioni la cui copertura non è a carico del FSR.
------------------	--------------------------------------------------------------------------------------------------------------------------------------------------------------------------------------------------------------------------------------------------------------------

Tab. 30 – Dettaglio acquisti di servizi non sanitari

CODICE MOD. CE	DETTAGLIO ACQUISTI DI SERVIZI NON SANITARI	Valore CE al 31/12/2016	Valore CE al 31/12/2015	Variazioni Importo	Variazioni %
	SERVIZI NON SANITARI	20.118.089	21.533.910	-1.415.821	-6,57
BA1580	Lavanderia	410.648	379.965	30.681	8,07
BA1590	Pulizia	2.471.209	2.659.747	-188.538	-7,09
BA1600	Mense	993.333	1.169.205	-175.872	-15,04
BA1610	Riscaldamento	2.499.767	2.796.849	-297.082	-10,62
BA1620	Servizi di assistenza informatica	1.713.602	1.488.870	224.731	15,09
BA1630	Servizi trasporti (non sanitari)	125.752	75.555	50.197	66,44
BA1640	Smaltimento rifiuti	1.789.954	1.961.511	-191.557	-9,77
BA1650	UtENZE telefoniche	223.160	194.645	28.514	14,65
BA1660	UtENZE elettricità	3.634.757	3.881.319	-246.561	-6,35
BA1670	Altre utenze	463.924	470.000	-6.076	-1,29
BA1680	Premi di assicurazione	1.594.901	2.339.314	-744.413	-31,82
BA1720	Altri servizi non sanitari da pubblico (Aziende sanitarie pubbliche della Regione)				
BA1730	Altri servizi non sanitari da altri soggetti pubblici			0	
BA1740	Altri servizi non sanitari da privato	4.217.086	4.116.910	100.175	2,43
	CONSULENZE, COLLABORAZIONI, INTERINALE, ALTRE PRESTAZIONI DI LAVORO NON SANITARIE	1.466.448	1.569.307	-102.859	-6,55
BA1760	Consulenze non sanitarie da Aziende sanitarie pubbliche della Regione	4.667			
BA1770	Consulenze non sanitarie da Terzi - Altri soggetti pubblici				
BA1780	Consulenze, Collaborazioni, Interinale e altre prestazioni di lavoro non sanitarie da privato			0	
BA1790	Consulenze non sanitarie da privato	23.464	128.009	-104.545	-82
BA1800	Collaborazioni coordinate e continuative non sanitarie da privato	1.378.635	1.389.242	-10.607	-1
BA1810	Indennità a personale universitario - area non sanitaria				
BA1820	Lavoro interinale - area non sanitaria				
BA1830	Altre collaborazioni e prestazioni di lavoro - area non sanitaria	59.682	52.055	7.627	15
BA1840	Rimborso oneri stipendiali del personale non sanitario in comando				
BA1850	Rimborso oneri stipendiali personale non sanitario in comando da Aziende sanitarie pubbliche della Regione				
BA1860	Rimborso oneri stipendiali personale non sanitario in comando da Regione, soggetti pubblici e da Università				
BA1870	Rimborso oneri stipendiali personale non sanitario in comando da aziende di altre Regioni (Extraregione)				
	FORMAZIONE	66.362	151.377	-85.015	-56,16
BA1890	Formazione externalizzata e non di pubblico	22.437		22.437	100,00
BA1900	Formazione externalizzata e non di privato	43.925	151.377	-107.452	-70,98
	TOTALE	21.650.839	23.254.593	-1.603.694	

AS04– Consulenze, Collaborazioni, Interinale e altre prestazioni di lavoro non sanitarie

AS04 – SI	Nella voce di riclassificano i conti relativi ai contratti di progetti di ricerca, ed altre collaborazioni la cui copertura non è a carico del FSR. Il costo dei servizi non sanitari presenta un decremento del 6,57% rispetto all'anno precedente, rimodulazione dei contratti riguardanti la pulizia, la mensa, il riscaldamento, il nuovo contratto di assicurazione.
------------------	---------------------------------------------------------------------------------------------------------------------------------------------------------------------------------------------------------------------------------------------------------------------------------------------------------------------------------------------------------------------------

16.5 –Manutenzioni e riparazioni**Tab. 31 – Dettaglio manutenzioni e riparazioni**

CODICE MOD. CE	DETTAGLIO MANUTENZIONI E RIPARAZIONI	Valore CE al 31/12/2016	Valore CE al 31/12/2015	Variazioni importo	Variazioni %
BA1920	Manutenzione e riparazione ai fabbricati e loro pertinenze	497.287	318.948	178.339	55,91
BA1930	Manutenzione e riparazione agli impianti e macchinari	2.877.757	3.011.216	-133.459	-4,43
BA1940	Manutenzione e riparazione alle attrezzature sanitarie e scientifiche	4.704.891	4.196.707	518.184	12,38
BA1950	Manutenzione e riparazione ai mobili e arredi			0	
BA1960	Manutenzione e riparazione agli automezzi	2.210	2.210	0	0
BA1970	Altre manutenzioni e riparazioni	182.606	333.762	-151.156	-82,93
BA1980	Manutenzioni e riparazioni di Aziende sanitarie pubbliche della Regione		0	0	0
TOTALE		8.184.951	7.858.633	326.317	4,16

AS05– Altre informazioni - Dettaglio manutenzioni e riparazioni

AS05-SI	Nell'anno 2016 presenta un incremento di € 334,317 pari al 4,6% rispetto al costo sostenuto nell'anno 2015. Tale incremento deriva principalmente dall'incremento del numero degli interventi manutentivi extra canone sugli immobili e loro pertinenze.
----------------	----------------------------------------------------------------------------------------------------------------------------------------------------------------------------------------------------------------------------------------------------------

Tab. 32 – Dettaglio costi per contratti multiservizio

CODICE MOD. CE	DETTAGLIO COSTI PER CONTRATTI MULTISERVIZIO (GLOBAL SERVICE)	Valore CE al 31/12/2016	TIPOLOGIA DI CONTRATTO		% di incidenza multiservizio
			Multiservizio	Altre	
BA1590	Lavanderia	410.646		X	
BA1590	Pulizia	2.471.209		X	
BA1600	Mensa	963.333		X	
BA1610	Riscaldamento	2.499.767	X		100
BA1620	Servizi di assistenza informatica	1.713.603		X	
BA1630	Servizi trasporto non sanitari	125.753		X	
BA1640	Smaltimento rifiuti	1.769.954		X	
BA1650	UtENZE telefoniche	223.360		X	
BA1660	UtENZE elettrica	3.634.797		X	
BA1670	Altre utenze	463.934		X	
BA1880	Piani di assicurazione	1.584.901		X	
BA3720	Altri servizi non sanitari da pubblico (aziende sanitarie pubbliche della Regione)				
BA3730	Altri servizi non sanitari da altri soggetti pubblici				
BA3740	Altri servizi non sanitari da privato	4.217.067		X	
BA1890	Formazione specializzata e non da pubblico	22.437			
BA1900	Formazione specializzata e non da privato	43.825		X	
BA1510	Mantenzione e riparazione (ordinaria esternalizzata):	8.184.951		X	
BA1520	Mantenzione e riparazione ai fabbricati e loro pertinenze	497.287	X		45
BA1530	Mantenzione e riparazione agli impianti e macchinari	2.677.757	X		90
BA1540	Mantenzione e riparazione alle attrezzature sanitarie e scientifiche	4.704.891	X		41
BA1550	Mantenzione e riparazione ai mobili e arredi				
BA1560	Mantenzione e riparazione agli autoveicoli	2.210			
BA1570	Altre manutenzioni e riparazioni	102.806		X	
BA1580	Mantenzioni e riparazioni da Aziende sanitarie pubbliche della Regione				
	TOTALE	28.968.464			

Tab. 33 – dettaglio godimento beni di terzi

	GODIMENTO BENI DI TERZI	Valore CE al 31/12/2016	Valore CE al 31/12/2015	Variazioni importo	Variazioni %
BA1990	Godimento di beni di terzi	780.866	703.587	77.279	10,98
BA2020	Canoni di noleggio aree sanitarie	685.159	576.399	108.760	18,87
BA2030	Canoni di noleggio aree non sanitarie	95.707	127.188	-31.481	-24,75

16.6 Costo del Personale

Tab. 34 - Costi del personale - ruolo sanitario

CODICE MOD. CE	COSTI DEL PERSONALE	Valore CE al 31/12/2016	Valore CE al 31/12/2015	Variazioni importo	Variazioni %
BA2090	PERSONALE DEL RUOLO SANITARIO	46.910.266	47.444.373	-534.107	-1,13
BA2100	Costo del personale dirigente ruolo sanitario	28.706.501	29.349.273	-642.772	-2,19
BA2110	Costo del personale dirigente medico	24.370.897	24.888.252	-517.355	-2,08
BA2120	Costo del personale dirigente medico - tempo indeterminato	23.890.420	24.427.247	536.827	-2,20
	Voci di costo a carattere stipendiale	17.107.761	17.515.192	-407.431	-2,33
	Retribuzione di posizione	827.831	852.506	-24.675	-2,89
	Indennità di risultato	340.722	340.981	-259	0,08
	Altro trattamento accessorio	584.319	602.687	-18.168	-3,02
	Oneri sociali su retribuzione	5.029.787	5.116.081	-86.294	-1,69
	Altri oneri per il personale	0	0	0	0
BA2130	Costo del personale dirigente medico - tempo determinato	480.477	461.006	19.472	4,22
	Voci di costo a carattere stipendiale	341.091	335.051	6.040	1,80
	Retribuzione di posizione	0	0	0	0,00
	Indennità di risultato	0	6.220	-6.220	0,00
	Altro trattamento accessorio	32.050	27.806	4.244	15,26
	Oneri sociali su retribuzione	107.336	91.928	15.408	16,76
	Altri oneri per il personale	0	0	0	0
BA2140	Costo del personale dirigente medico - altro	0	0	0	0
BA2150	Costo del personale dirigente non medico	4.335.604	4.461.821	-125.417	-2,81
BA2160	Costo del personale dirigente non medico - tempo indeterminato	4.333.860	4.367.931	-34.071	-0,78
	Voci di costo a carattere stipendiale	3.113.714	3.146.698	-32.984	-1,05
	Retribuzione di posizione	202.732	207.124	-4.392	-2,12
	Indennità di risultato	64.145	67.222	-3.077	-4,58
	Altro trattamento accessorio	25.179	25.152	27	0,11
	Oneri sociali su retribuzione	928.090	921.735	6.355	0,69
	Altri oneri per il personale	0	0	0	0
BA2170	Costo del personale dirigente non medico - tempo determinato	1.744	93.090	-91.346	-98,13
	Voci di costo a carattere stipendiale	0	72.154	-72.154	-100,00
	Retribuzione di posizione	0	729	-729	-100,00
	Indennità di risultato	0	0	0	0
	Altro trattamento accessorio	0	1.498	-1.498	-100,00
	Oneri sociali su retribuzione	1.744	18.710	-16.966	-90,68
	Altri oneri per il personale	0	0	0	0
BA2180	Costo del personale dirigente non medico - altro	0	0	0	0
BA2190	Costo del personale comparto ruolo sanitario	18.203.785	18.095.100	108.686	0,60
BA2200	Costo del personale comparto ruolo sanitario - tempo indeterminato	17.820.700	17.769.876	50.825	0,29
	Voci di costo a carattere stipendiale	11.785.727	11.819.919	-34.092	-0,46
	Straordinario e indennità personale	1.409.527	1.518.556	-109.029	-7,18
	Retribuzione per produttività personale	584.915	568.037	16.878	2,97
	Altro trattamento accessorio	0	0	0	0
	Oneri sociali su retribuzione	4.010.411	3.863.463	146.948	3,80
	Altri oneri per il personale	50.120	0	50.120	0
BA2210	Costo del personale comparto ruolo sanitario - tempo determinato	383.085	325.224	57.861	17,78
	Voci di costo a carattere stipendiale	247.230	226.857	20.373	8,06
	Straordinario e indennità personale	20.824	8.754	12.070	137,87
	Retribuzione per produttività personale	12.215	12.269	-54	-0,44
	Altro trattamento accessorio	0	0	0	0
	Oneri sociali su retribuzione	102.796	77.344	25.452	32,91
	Altri oneri per il personale	0	0	0	0
BA2220	Costo del personale comparto ruolo sanitario - altro	0	0	0	0

Tab. 35 – Costi del personale – ruolo professionale

CODICE MOD. CE	COSTI DEL PERSONALE	Valore CE al 31/12/2016	Valore CE al 31/12/2015	Variazioni importo	Variazioni %
BA2230	PERSONALE DEL RUOLO PROFESSIONALE	376.675	356.091	20.584	5,78
BA2240	Costo del personale dirigente ruolo professionale	250.769	273.682	20.087	7,34
BA2250	Costo del personale dirigente ruolo professionale - tempo indeterminato	230.275	250.512	-20.237	-8,08
	Voci di costo a carattere stipendiale	157.100	160.585	-3.485	-2,17
	Ributazione di posizione	5.360	5.486	-126	-2,30
	Indennità di risultato	12.910	14.011	-1.101	-7,86
	Altro trattamento accessorio	0	0	0	0,00
	Oneri sociali su retribuzione	54.905	70.429	-15.524	-22,04
	Altri oneri per il personale	0	0	0	0,00
BA2260	Costo del personale dirigente ruolo professionale - tempo determinato	63.494	23.170	40.324	174,03
	Voci di costo a carattere stipendiale	46.334	16.918	29.418	173,90
	Ributazione di posizione	654	201	453	224,86
	Indennità di risultato	3.734	1.444	2.290	158,55
	Altro trattamento accessorio	0	0	0	0,00
	Oneri sociali su retribuzione	12.772	4.608	8.164	177,14
	Altri oneri per il personale	0	0	0	0,00
BA2270	Costo del personale dirigente ruolo professionale - altro	0	0	0	0,00
BA2280	Costo del personale comparto ruolo professionale	82.906	82.409	497	0,60
BA2290	Costo del personale comparto ruolo professionale - tempo indeterminato	82.906	82.409	497	0,60
	Voci di costo a carattere stipendiale	72.561	66.315	6.246	9,42
	Strordinario e indennità personale	0	0	0	0
	Ributazione per produttività personale	0	0	0	0
	Altro trattamento accessorio	0	0	0	0
	Oneri sociali su retribuzione	10.345	16.094	-5.749	-38,72
	Altri oneri per il personale	0	0	0	0
BA2300	Costo del personale comparto ruolo professionale - tempo determinato	0	0	0	0
	Voci di costo a carattere stipendiale	0	0	0	0
	Strordinario e indennità personale	0	0	0	0
	Ributazione per produttività personale	0	0	0	0
	Altro trattamento accessorio	0	0	0	0
	Oneri sociali su retribuzione	0	0	0	0
	Altri oneri per il personale	0	0	0	0
BA2310	Costo del personale comparto ruolo professionale - altro	0	0	0	0

Tab. 36 – Costi del personale – ruolo tecnico

CODICE MOD. CE	COSTI DEL PERSONALE	Valore CE al 31/12/2016	Valore CE al 31/12/2015	Variazioni importo	Variazioni %
BA2320	PERSONALE DEL RUOLO TECNICO	3.151.457	3.246.067	-94.610	-2,91
BA2330	Costo del personale dirigente ruolo tecnico	330.882	288.996	41.886	14,49
BA2340	Costo del personale dirigente ruolo tecnico - tempo indeterminato	330.882	288.996	41.886	14,49
	Voci di costo a carattere stipendiale	202.449	197.594	4.855	2,46
	Retribuzione di posizione	15.477	15.347	130	0,85
	Indennità di risultato	17.308	17.960	-652	-3,66
	Altro trattamento accessorio	0	0	0	0
	Oneri sociali su retribuzione	95.648	58.100	37.548	64,63
	Altri oneri per il personale	0	0	0	0
BA2350	Costo del personale dirigente ruolo tecnico - tempo determinato	0	0	0	0
	Voci di costo a carattere stipendiale	0	0	0	0
	Retribuzione di posizione	0	0	0	0
	Indennità di risultato	0	0	0	0
	Altro trattamento accessorio	0	0	0	0
	Oneri sociali su retribuzione	0	0	0	0
	Altri oneri per il personale	0	0	0	0
BA2360	Costo del personale dirigente ruolo tecnico - altro	0	0	0	0,00
BA2370	Costo del personale comparto ruolo tecnico	2.820.575	2.957.070	-136.495	-4,62
BA2380	Costo del personale comparto ruolo tecnico - tempo indeterminato	2.820.575	2.957.070	-136.495	-4,62
	Voci di costo a carattere stipendiale	1.885.340	1.944.775	-59.435	-3,06
	Straordinario e indennità personale	275.233	302.139	-26.906	-8,91
	Retribuzione per produttività personale	93.152	90.413	2.739	3,03
	Altro trattamento accessorio	0	0	0	0
	Oneri sociali su retribuzione	586.850	619.743	-32.893	-5,31
	Altri oneri per il personale	0	0	0	0
BA2390	Costo del personale comparto ruolo tecnico - tempo determinato	0	0	0	0
	Voci di costo a carattere stipendiale	0	0	0	0
	Straordinario e indennità personale	0	0	0	0
	Retribuzione per produttività personale	0	0	0	0
	Altro trattamento accessorio	0	0	0	0
	Oneri sociali su retribuzione	0	0	0	0
	Altri oneri per il personale	0	0	0	0
BA2400	Costo del personale comparto ruolo tecnico - altro	0	0	0	0

Tab. 37 – Costi del personale – ruolo amministrativo

CODICE MOD. CE	COSTI DEL PERSONALE	Valore CE al 31/12/2015	Valore CE al 31/12/2016	Variazioni importo	Variazioni %
BA2410	PERSONALE DEL RUOLO AMMINISTRATIVO	5.550.997	5.731.429	-140.428	-2,45
BA2420	Costo del personale dirigente ruolo amministrativo	466.729	448.885	17.844	3,98
BA2430	Costo del personale dirigente ruolo amministrativo - tempo indeterminato	395.664	374.058	21.606	5,78
	Voci di costo a carattere stipendiale	289.404	253.273	16.131	6,37
	Ributazione di posizione	15.477	15.079	398	2,64
	Indennità di risultato	22.637	22.641	-4	0,00
	Altro trattamento accessorio	0	0	0	0
	Oneri sociali su retribuzione	88.148	83.065	5.081	6,12
	Altri oneri per il personale	0	0	0	0
BA2440	Costo del personale dirigente ruolo amministrativo - tempo determinato	71.065	74.827	-3.762	-5,03
	Voci di costo a carattere stipendiale	51.906	55.031	-3.125	-5,88
	Ributazione di posizione	658	729	-61	-8,32
	Indennità di risultato	4.178	4.704	-526	-11,19
	Altro trattamento accessorio	0	0	0	0
	Oneri sociali su retribuzione	14.313	14.364	-51	-0,35
	Altri oneri per il personale	0	0	0	0
BA2450	Costo del personale dirigente ruolo amministrativo - altro	0	0	0	0,00
BA2460	Costo del personale comparto ruolo amministrativo	5.124.268	5.282.540	-158.272	-3,00
BA2470	Costo del personale comparto ruolo amministrativo - tempo	5.062.329	5.243.125	-180.796	-2,87
	Voci di costo a carattere stipendiale	3.648.107	3.729.197	-81.090	-2,17
	Straordinario e indennità personale	190.762	204.999	-14.237	-6,94
	Ributazione per produttività personale	160.248	202.131	-21.883	-16,83
	Altro trattamento accessorio	0	0	0	0
	Oneri sociali su retribuzione	1.073.212	1.111.799	-38.587	-3,47
	Altri oneri per il personale	0	0	0	0
BA2480	Costo del personale comparto ruolo amministrativo - tempo determinato	31.939	39.415	-2.476	-7,20
	Voci di costo a carattere stipendiale	22.276	22.325	-49	-0,22
	Straordinario e indennità personale	1.785	2.228	-443	-26,76
	Ributazione per produttività personale	1.101	1.268	-167	-13,16
	Altro trattamento accessorio	0	0	0	0
	Oneri sociali su retribuzione	6.797	6.595	1.798	20,92
	Altri oneri per il personale	0	0	0	0
BA2490	Costo del personale comparto ruolo amministrativo - altro	0	0	0	0,00

CP01 – Costi del personale

CP01 – SI	I costi del personale hanno registrato un decremento rispetto all'esercizio precedente, pari a circa 748.562 mln di Euro (- 1%): la riduzione complessiva riguarda tutti i ruoli anche se in maniera differenziata fra gli stessi. La contrazione registrata nel costo del personale è legata alla dinamica delle cessazioni e blocco del turn over .
-----------	-------------------------------------------------------------------------------------------------------------------------------------------------------------------------------------------------------------------------------------------------------------------------------------------------------------------------------------------------------

Tab. 38 – Consistenza e movimentazione dei fondi del personale

CONSISTENZA E MOVIMENTAZIONE DEI FONDI DEL PERSONALE	(1)	(2)	(3)	(4)	(5)	(6)=(3)+(4)-(5)	(7)	(8)=(7)-(1)	(9)=(7)-(2)
	IMPORTO FONDO AL 31/12/2010	IMPORTO FONDO AL 01/01/2016	PERSONALE PRESENTE AL 01/01/2016	PERSONALE ASSUNTO NELL'ANNO 2016	PERSONALE CESSATO NELL'ANNO T	PERSONALE PRESENTE AL 31/12/ANNO T	IMPORTO FONDO AL 31/12/2016	VARIAZIONE FONDO ANNO 2016 VS FONDO ANNO 2010	VARIAZIONE FONDO ANNO 2016 VS FONDO INIZIALE ANNO 2016
MEDICI E VETERINARI	6.371.069	6.004.511	248	5	15	238	6.004.511	-366.498	0
- Fondo specificità medica, retribuzione di posizione, equiparazione, specifico trattamento	5.355.253	5.047.722	248	5	15	238	5.047.722	-307.531	0
- Fondo trattamento accessione conduttori di lavoro	647.157	669.588	248	5	15	238	669.588	37.589	0
Fondo retribuzione di risultato e qualità prestazioni individuali	968.659	347.201	248	5	15	238	347.201	-21.393	0
DIRIGENTI NON MEDIO SPTA	1.532.094	1.411.979	58	1	2	57	1.411.979	-120.115	0
- Fondo specificità medica, retribuzione di posizione, equiparazione, specifico trattamento	1.370.441	1.261.889	58	1	2	57	1.261.889	-108.552	0
Fondo trattamento accessione conduttori di lavoro	27.159	25.179	58	1	2	57	25.179	-1.980	0
Fondo retribuzione di risultato e qualità prestazioni individuali	134.494	134.911	58	1	2	57	134.911	9.563	0
PERSONALE NON DIRIGENTE	6.011.424	5.474.551	678	9	21	666	5.474.551	-536.873	0
- Fondo fisso, posizioni organizzative, ex indennità di qualificazione professionale e indennità professionale specifica	2.958.833	2.694.583	678	9	21	666	2.694.583	-264.250	0
- Fondo lavoro straordinario e remunerazione di particolari conduttori di disagio per ciclo o diritto	2.056.482	1.900.337	678	9	21	666	1.900.337	-167.145	0
Fondo della produttività collettiva per il miglioramento dei servizi e premio della qualità (dalle prestazioni individuali)	957.109	871.631	678	9	21	666	871.631	-85.478	0
TOTALE	13.914.527	12.891.041	984	15	38	961	12.891.041	-1.023.486	0

16.7 Oneri diversi di gestione**Tab. 39 – Dettaglio oneri diversi di gestione**

DETTAGLIO ONERI DIVERSI DI GESTIONE	Valore CE al 31/12/2016	Valore CE al 31/12/2015	Variazioni importo	Variazioni %
Imposte e tasse (escluso IRAP e IRES)	199.870	171.991	27.879	16,21
Perdite su crediti			-	
Indennità, rimborso spese e oneri sociali per gli Organi Direttivi e Collegio Sindacale	477.870	830.398	- 352.718	-42,48
Altri oneri diversi di gestione	954.028	1.060.435	- 106.457	-10,04
TOTALE	1.631.568	2.062.862	- 431.294	-20,91

Altre informazioni relative agli oneri diversi di gestione.

Informazione	Caso presente in azienda?	Se sì, illustrare
OG01. Sono state rilevate significative variazioni rispetto all'esercizio precedente?	SI	La variazione di 431 €/000 è dovuta alla riduzione dei compensi per gli organi direttivi dell'Istituto collegati alla ripartizione al 50% dei costi tra IFO ed INMI (-353€/000) e al decremento per costi per patrocinio legale (-106€/000)

16.8 Accantonamenti

Tab. 40 – Dettaglio accantonamenti

CODICE MOD. CE	DETTAGLIO ACCANTONAMENTI	Valore CE al 31/12/2016	Valore CE al 31/12/2015	Variazioni importo	Variazioni %
	Accantonamenti per rischi:				
BA2710	Accantonamenti per cause civili ed oneri processuali	4.079.596	7.596.317	-3.517.331	-46,51
BA2720	Accantonamenti per conferimento personale dipendente	150.607	148.379	2.228	1,50
BA2730	Accantonamenti per rischi connessi all'acquisto di prestazioni sanitarie da privato			-	
BA2740	Accantonamenti per copertura diretta dei rischi (autoassicurazione)	328.825	-82.722	-436.133	88,55
BA2750	Altri accantonamenti per rischi				
	Accantonamenti per premie di operosità (SUMA)				
	Accantonamenti per quote inutilizzate di contributi vincolati:				
BA2780	Accantonamenti per quote inutilizzate contributi da Regione e Prov. Aut. per quota F.S. vincolato				
BA2790	Accantonamenti per quote inutilizzate contributi da soggetti pubblici (extra fondi vincolati)				
BA2800	Accantonamenti per quote inutilizzate contributi da soggetti pubblici per ricerca	1.864.885	1.874.048	-9.163	-0,98
BA2810	Accantonamenti per quote inutilizzate contributi vincolati da privati	2.468.513	3.127.133	-658.620	-21,06
	Altri accantonamenti:				
BA2830	Accantonamenti per interessi di mora				
BA2840	Acc. Rinnovi convenzioni INAGPLS/MCA				
BA2850	Acc. Rinnovi convenzioni Medici Sumai				
BA2860	Acc. Rinnovi contratti: digigenza medica				
BA2870	Acc. Rinnovi contratti: digigenza non medica				
BA2880	Acc. Rinnovi contratti: comparto				
BA2890	Altri accantonamenti	913.061	304.788	-608.272	68,53
	TOTALE	9.805.187	13.343.388	-3.538.281	-26,52

La riduzione del valore anno 2016 degli accantonamenti pari ad €3.538.281 è dovuto:

- Al minor accantonamento per cause civili ed oneri processuali
- All'incremento accantonamento per rischi (autoassicurazione)
- Al minor accantonamento per quote inutilizzate di contributi vincolati per ricerca
- All'incremento accantonamenti relativi al Decreto Balduzzi.

AC01 –Altri accantonamenti

Informazione	Caso presente in azienda?		Se sì, illustrare
AC01. La voce "Altri accantonamenti" è stata movimentata? Se sì, a fronte di quali rischi?		SI	La composizione delle voci di cui è relativa all'accantonamento dei fondi derivanti dall'applicazione delle disposizioni del Decreto Balduzzi

16.9 Proventi e oneri finanziari**OF01. Proventi e oneri finanziari**

Informazione	Caso presente in azienda?		Se sì, illustrare
OF01. Sono state rilevate significative variazioni rispetto all'esercizio precedente?		SI	Nell'anno 2016 si rileva una riduzione di circa il 37% dovuta ai minori interessi passivi per il miglioramento dei tempi medi di pagamento da parte della Regione Lazio.

16.10 Proventi e oneri straordinari**PS01 –Plusvalenze/Minusvalenze**

Informazione	Caso presente in azienda?		Se sì, illustrare
PS01. Nell'esercizio sono state rilevate plusvalenze/minusvalenze?	NO		-

PS02 –Sopravvenienze attive**PS03 - Insussistenze attive****PS04 - Sopravvenienze passive****PS05 - Insussistenze passive**

La composizione delle voci di cui sopra viene dettagliata in analitico negli allegati regionali al bilancio n. 14 e 15 che formano parte integrante della delibera di approvazione del bilancio d'esercizio

ALLEGATI ALLA NOTA INTEGRATIVA

(Art. 26, c. 4 del D.Lgs 118/2011)

SCHEMI CE E SP

Stato Patrimoniale - CONSUNTIVO - Azienda: 120908

Data Competenza: 31-12-2016

CODICE MIN	CODICE	VOCE	2016	2015
ATTIVO				
AAZ999	A	IMMOBILIZZAZIONI	148.277	236.382
AAA000	A.1	IMMOBILIZZAZIONI IMMATERIALI	437	940
AAA010	A.1.1	Costi di impianto e di ampliamento	10	17
AAA020	A.1.1.a	Costi di impianto e di ampliamento	345	345
AAA030	A.1.1.b	F.do Amm.to costi di impianto e di ampliamento	335	328
AAA040	A.1.2	Costi di ricerca e sviluppo	0	0
AAA050	A.1.2.a	Costi di ricerca e sviluppo	0	0
AAA060	A.1.2.b	F.do Amm.to costi di ricerca e sviluppo	0	0
AAA070	A.1.3	Diritti di brevetto e diritti di utilizzazione delle opere d'ingegno	41	55
AAA080	A.1.3.a	Diritti di brevetto e diritti di utilizzazione delle opere d'ingegno - derivanti dall'attività di ricerca	144	144
AAA090	A.1.3.b	F.do Amm.to diritti di brevetto e diritti di utilizzazione delle opere d'ingegno - derivanti dall'attività di ricerca	104	90
AAA100	A.1.3.c	Diritti di brevetto e diritti di utilizzazione delle opere d'ingegno - altri	0	0
AAA110	A.1.3.d	F.do Amm.to diritti di brevetto e diritti di utilizzazione delle opere d'ingegno - altri	0	0
AAA120	A.1.4	Immobilizzazioni immateriali in corso e acconti	0	0
AAA130	A.1.5	Altre immobilizzazioni immateriali	388	868
AAA140	A.1.5.a	Concessioni, licenze, marchi e diritti simili	5.072	5.072
AAA150	A.1.5.b	F.do Amm.to concessioni, licenze, marchi e diritti simili	4.685	4.203
AAA160	A.1.5.c	Migliorie su beni di terzi	0	0
AAA170	A.1.5.d	F.do Amm.to migliorie su beni di terzi	0	0
AAA180	A.1.5.e	Pubblicità	0	0
AAA190	A.1.5.f	F.do Amm.to pubblicità	0	0
AAA200	A.1.5.g	Altre immobilizzazioni immateriali	0	0
AAA210	A.1.5.h	F.do Amm.to altre immobilizzazioni immateriali	0	0
AAA220	A.1.6	Fondo Svalutazione immobilizzazioni immateriali	0	0
AAA230	A.1.6.a	F.do Svalut. Costi di impianto e di ampliamento	0	0
AAA240	A.1.6.b	F.do Svalut. Costi di ricerca e sviluppo	0	0
AAA250	A.1.6.c	F.do Svalut. Diritti di brevetto e diritti di utilizzazione delle opere d'ingegno	0	0
AAA260	A.1.6.d	F.do Svalut. Altre immobilizzazioni immateriali	0	0
AAA270	A.II	IMMOBILIZZAZIONI MATERIALI	147.168	234.741
AAA280	A.II.1	Terreni	0	0
AAA290	A.II.1.a	Terreni disponibili	0	0
AAA300	A.II.1.b	Terreni indisponibili	0	0
AAA310	A.II.2	Fabbricati	138.950	229.516
AAA320	A.II.2.a	Fabbricati non strumentali (disponibili)	5	5
AAA330	A.II.2.a.1	Fabbricati non strumentali (disponibili)	5	5
AAA340	A.II.2.a.2	F.do Amm.to Fabbricati non strumentali (disponibili)	0	0
AAA350	A.II.2.b	Fabbricati strumentali (indisponibili)	138.945	229.511
AAA360	A.II.2.b.1	Fabbricati strumentali (indisponibili)	242.050	325.599
AAA370	A.II.2.b.2	F.do Amm.to Fabbricati strumentali (indisponibili)	103.105	96.089
AAA380	A.II.3	Impianti e macchinari	149	192
AAA390	A.II.3.a	Impianti e macchinari	5.964	5.964
AAA400	A.II.3.b	F.do Amm.to Impianti e macchinari	5.815	5.771
AAA410	A.II.4	Attrezzature sanitarie e scientifiche	6.136	2.328
AAA420	A.II.4.a	Attrezzature sanitarie e scientifiche	74.107	87.167
AAA430	A.II.4.b	F.do Amm.to Attrezzature sanitarie e scientifiche	67.971	64.840
AAA440	A.II.5	Mobili e arredi	605	842
AAA450	A.II.5.a	Mobili e arredi	6.307	6.307
AAA460	A.II.5.b	F.do Amm.to Mobili e arredi	5.703	5.465
AAA470	A.II.6	Automezzi	0	0
AAA480	A.II.6.a	Automezzi	92	92
AAA490	A.II.6.b	F.do Amm.to Automezzi	92	92
AAA500	A.II.7	Oggetti d'arte	0	0
AAA510	A.II.8	Altre immobilizzazioni materiali	1.329	1.863
AAA520	A.II.8.a	Altre immobilizzazioni materiali	7.549	7.452
AAA530	A.II.8.b	F.do Amm.to Altre immobilizzazioni materiali	6.220	5.589
AAA540	A.II.9	Immobilizzazioni materiali in corso e acconti	0	0
AAA550	A.II.10	Fondo Svalutazione immobilizzazioni materiali	0	0
AAA560	A.II.10.a	F.do Svalut. Terreni	0	0
AAA570	A.II.10.b	F.do Svalut. Fabbricati	0	0
AAA580	A.II.10.c	F.do Svalut. Impianti e macchinari	0	0
AAA590	A.II.10.d	F.do Svalut. Attrezzature sanitarie e scientifiche	0	0
AAA600	A.II.10.e	F.do Svalut. Mobili e arredi	0	0
AAA610	A.II.10.f	F.do Svalut. Automezzi	0	0
AAA620	A.II.10.g	F.do Svalut. Oggetti d'arte	0	0
AAA630	A.II.10.h	F.do Svalut. Altre immobilizzazioni materiali	0	0

AAA640	A.III	IMMOBILIZZAZIONI FINANZIARIE	672	702
AAA650	A.III.1	Crediti finanziari	0	0
AAA660	A.III.1.a	Crediti finanziari w/Stato	0	0
AAA670	A.III.1.b	Crediti finanziari w/Regione	0	0
AAA680	A.III.1.c	Crediti finanziari w/partecipate	0	0
AAA690	A.III.1.d	Crediti finanziari w/altri	0	0
AAA700	A.III.2	Titoli	672	702
AAA710	A.III.2.a	Partecipazioni	672	702
AAA720	A.III.2.b	Altri titoli	0	0
AAA730	A.III.2.b.1	Titoli di Stato	0	0
AAA740	A.III.2.b.2	Altre Obbligazioni	0	0
AAA750	A.III.2.b.3	Titoli azionari quotati in Borsa	0	0
AAA760	A.III.2.b.4	Titoli diversi	0	0
ABZ999	B	ATTIVO CIRCOLANTE	26.510	39.479
ABA000	B.I	RIMANENZE	3.640	2.697
ABA010	B.I.1	Rimanenze beni sanitari	3.551	2.568
ABA020	B.I.1.a	Prodotti farmaceutici ed emoderivati	2.310	1.567
ABA030	B.I.1.b	Sangue ed emocomponenti	0	0
ABA040	B.I.1.c	Dispositivi medici	1.229	957
ABA050	B.I.1.d	Prodotti dietetici	0	16
ABA060	B.I.1.e	Materiali per la profilassi (vaccini)	0	0
ABA070	B.I.1.f	Prodotti chimici	0	0
ABA080	B.I.1.g	Materiali e prodotti per uso veterinario	0	1
ABA090	B.I.1.h	Altri beni e prodotti sanitari	12	27
ABA100	B.I.1.i	Acconti per acquisto di beni e prodotti sanitari	0	0
ABA110	B.I.2	Rimanenze beni non sanitari	89	129
ABA120	B.I.2.a	Prodotti alimentari	0	0
ABA130	B.I.2.b	Materiali di guardaroba, di pulizia, e di convivenza in genere	2	3
ABA140	B.I.2.c	Combustibili, carburanti e lubrificanti	0	0
ABA150	B.I.2.d	Supporti informatici e cancelleria	87	127
ABA160	B.I.2.e	Materiale per la manutenzione	0	0
ABA170	B.I.2.f	Altri beni e prodotti non sanitari	0	0
ABA180	B.I.2.g	Acconti per acquisto di beni e prodotti non sanitari	0	0
ABA190	B.II	CREDITI	22.343	36.574
ABA200	B.II.1	Crediti w/Stato	9.647	5.424
ABA210	B.II.1.a	Crediti w/Stato per spesa corrente - integrazione a norma del D.L.vo 56/2000	0	0
ABA220	B.II.1.b	Crediti w/Stato per spesa corrente - FSN	0	0
ABA230	B.II.1.c	Crediti w/Stato per mobilità attiva extraregionale	0	0
ABA240	B.II.1.d	Crediti w/Stato per mobilità attiva internazionale	0	0
ABA250	B.II.1.e	Crediti w/Stato per acconto quota fabbisogno sanitario regionale standard	0	0
ABA260	B.II.1.f	Crediti w/Stato per finanziamento sanitario aggiuntivo corrente	0	0
ABA270	B.II.1.g	Crediti w/Stato per spesa corrente - altro	0	0
ABA280	B.II.1.h	Crediti w/Stato per finanziamenti per investimenti	1.627	1.802
ABA290	B.II.1.i	Crediti w/Stato per ricerca	8.020	3.622
ABA300	B.II.1.1	Crediti w/Stato per ricerca corrente - Ministero della Salute	7.540	3.141
ABA310	B.II.1.2	Crediti w/Stato per ricerca finalizzata - Ministero della Salute	481	481
ABA320	B.II.1.3	Crediti w/Stato per ricerca - altre Amministrazioni centrali	0	0
ABA330	B.II.1.4	Crediti w/Stato per ricerca - finanziamenti per investimenti	0	0
ABA340	B.II.1.f	Crediti w/prefetture	0	0
ABA350	B.II.2	Crediti w/Regione o Provincia Autonoma	1.626	19.138
ABA360	B.II.2.a	Crediti w/Regione o Provincia Autonoma per spesa corrente	123	4
ABA370	B.II.2.a.1	Crediti w/Regione o Provincia Autonoma per spesa corrente - IRAP	0	0
ABA380	B.II.2.a.2	Crediti w/Regione o Provincia Autonoma per spesa corrente - Addizionale IRPEF	0	0
ABA390	B.II.2.a.3	Crediti w/Regione o Provincia Autonoma per quota FSR	0	0
ABA400	B.II.2.a.4	Crediti w/Regione o Provincia Autonoma per mobilità attiva intraregionale	0	0
ABA410	B.II.2.a.5	Crediti w/Regione o Provincia Autonoma per mobilità attiva extraregionale	0	0
ABA420	B.II.2.a.6	Crediti w/Regione o Provincia Autonoma per acconto quota FSR	0	0
ABA430	B.II.2.a.7	Crediti w/Regione o Provincia Autonoma per finanziamento sanitario aggiuntivo corrente LEA	0	0
ABA440	B.II.2.a.8	Crediti w/Regione o Provincia Autonoma per finanziamento sanitario aggiuntivo corrente extra LEA	0	0
ABA450	B.II.2.a.9	Crediti w/Regione o Provincia Autonoma per spesa corrente - altro	121	0
ABA460	B.II.2.a.10	Crediti w/Regione o Provincia Autonoma per ricerca	2	4
ABA470	B.II.2.b	Crediti w/Regione o Provincia Autonoma per versamenti a patrimonio netto	1.503	19.134
ABA480	B.II.2.b.1	Crediti w/Regione o Provincia Autonoma per finanziamenti per investimenti	1.503	1.503
ABA490	B.II.2.b.2	Crediti w/Regione o Provincia Autonoma per incremento fondo dotazione	0	0
ABA500	B.II.2.b.3	Crediti w/Regione o Provincia Autonoma per ripiano perdite	0	17.631
ABA510	B.II.2.b.4	Crediti w/Regione per copertura debiti al 31/12/2005	0	0
ABA520	B.II.2.b.5	Crediti w/Regione o Provincia Autonoma per ricostituzione risorse da investimenti esercizi precedenti	0	0
ABA530	B.II.3	Crediti w/Comuni	0	0
ABA540	B.II.4	Crediti w/Aziende sanitarie pubbliche	2.422	2.175
ABA550	B.II.4.a	Crediti w/Aziende sanitarie pubbliche della Regione	2.422	2.175
ABA560	B.II.4.a.1	Crediti w/Aziende sanitarie pubbliche della Regione - per mobilità in compensazione	0	0
ABA570	B.II.4.a.2	Crediti w/Aziende sanitarie pubbliche della Regione - per mobilità non in compensazione	0	0
ABA580	B.II.4.a.3	Crediti w/Aziende sanitarie pubbliche della Regione - per altre prestazioni	2.422	2.175
ABA590	B.II.4.b	Acconto quota FSR da distribuire	0	0

ABA600	B.II.4.c	Crediti v/Aziende sanitarie pubbliche Extraregione	0	0
ABA610	B.II.5	Crediti v/societa' partecipate e/vi enti dipendenti della Regione	0	0
ABA620	B.II.5.a	Crediti v/enti regionali	0	0
ABA630	B.II.5.b	Crediti v/sperimentazioni gestionali	0	0
ABA640	B.II.5.c	Crediti v/altre partecipate	0	0
ABA650	B.II.6	Crediti v/Erario	37	37
ABA660	B.II.7	Crediti v/altri	8.811	9.800
ABA670	B.II.7.a	Crediti v/clienti privati	2.984	3.643
ABA680	B.II.7.b	Crediti v/gestioni liquidatorie	0	0
ABA690	B.II.7.c	Crediti v/altri soggetti pubblici	5.627	6.157
ABA700	B.II.7.d	Crediti v/altri soggetti pubblici per ricerca	0	0
ABA710	B.II.7.e	Altri crediti diversi	0	0
ABA720	B.III	ATTIVITA' FINANZIARIE CHE NON COSTITUISCONO IMMOBILIZZAZIONI	0	0
ABA730	B.III.1	Partecipazioni che non costituiscono immobilizzazioni	0	0
ABA740	B.III.2	Altri titoli che non costituiscono immobilizzazioni	0	0
ABA750	B.IV	DISPONIBILITA' LIQUIDE	527	208
ABA760	B.IV.1	Cassa	3	3
ABA770	B.IV.2	Istituto Tesoriere	359	40
ABA780	B.IV.3	Tesoreria Unica	0	0
ABA790	B.IV.4	Conto corrente postale	165	165
ACZ999	C	RATEI E RISCONTI ATTIVI	1.389	496
ACA000	C.I	RATEI ATTIVI	0	0
ACA010	C.I.1	Ratei attivi	0	0
ACA020	C.I.2	Ratei attivi v/Aziende sanitarie pubbliche della Regione	0	0
ACA030	C.II	RISCONTI ATTIVI	1.389	496
ACA040	C.II.1	Risconti attivi	1.389	496
ACA050	C.II.2	Risconti attivi v/Aziende sanitarie pubbliche della Regione	0	0
ADZ999	D	CONTI D'ORDINE	34	18
ADA000	D.I	CANONI DI LEASING ANCORA DA PAGARE	0	0
ADA010	D.II	DEPOSITI CAUZIONALI	34	18
ADA020	D.III	BENI IN COMODATO	0	0
ADA030	D.IV	ALTRI CONTI D'ORDINE	0	0
PASSIVO				
PAZ999	A	PATRIMONIO NETTO	63.607	169.912
PAA000	A.I	FONDO DI DOTAZIONE	7.896	92.027
PAA010	A.II	FINANZIAMENTI PER INVESTIMENTI	117.671	127.914
PAA020	A.II.1	Finanziamenti per beni di prima dotazione	0	0
PAA030	A.II.2	Finanziamenti da Stato per investimenti	108.375	118.671
PAA040	A.II.2.a	Finanziamenti da Stato per investimenti - ex art.20 legge 67/88	107.151	117.337
PAA050	A.II.2.b	Finanziamenti da Stato per investimenti - ricerca	1.224	1.334
PAA060	A.II.2.c	Finanziamenti da Stato per investimenti - altro	0	0
PAA070	A.II.3	Finanziamenti da Regione per investimenti	6.462	6.939
PAA080	A.II.4	Finanziamenti da altri soggetti pubblici per investimenti	0	0
PAA090	A.II.5	Finanziamenti per investimenti da rettifica contributi in conto esercizio	2.834	2.304
PAA100	A.III	RISERVE DA DONAZIONI E LASCITI VINCOLATI AD INVESTIMENTI	61	61
PAA110	A.IV	ALTRE RISERVE	672	702
PAA120	A.IV.1	Riserve da rivalutazioni	0	0
PAA130	A.IV.2	Riserve da plusvalenze da reinvestire	0	0
PAA140	A.IV.3	Contributi da reinvestire	0	0
PAA150	A.IV.4	Riserve da utili di esercizio destinati ad investimenti	0	0
PAA160	A.IV.5	Riserve diverse	672	702
PAA170	A.V	CONTRIBUTI PER RIPIANO PERDITE	30.836	0
PAA180	A.V.1	Contributi per copertura debiti al 31/12/2005	0	0
PAA190	A.V.2	Contributi per ricostituzione risorse da investimenti esercizi precedenti	0	0
PAA200	A.V.3	Altro	30.836	0
PAA210	A.VI	UTILI (PERDITE) PORTATI A NUOVO	-50.780	0
PAA220	A.VII	UTILE (PERDITA) D'ESERCIZIO	-42.739	-50.782
PBZ999	B	FONDI PER RISCHI E ONERI	28.150	23.894
PBA000	B.I	FONDI PER IMPOSTE, ANCHE DIFFERITE	0	0
PBA010	B.II	FONDI PER RISCHI	15.792	11.035
PBA020	B.II.1	Fondo rischi per cause civili ed oneri processuali	12.846	8.870
PBA030	B.II.2	Fondo rischi per contenzioso personale dipendente	553	462
PBA040	B.II.3	Fondo rischi connessi all'acquisto di prestazioni sanitarie da privato	0	0
PBA050	B.II.4	Fondo rischi per copertura diretta dei rischi (autoassicurazione)	2.393	1.703
PBA060	B.II.5	Altri fondi rischi	0	0
PBA070	B.III	FONDI DA DISTRIBUIRE	0	0
PBA080	B.III.1	FSR indistinto da distribuire	0	0
PBA090	B.III.2	FSR vincolato da distribuire	0	0
PBA100	B.III.3	Fondo per ripiano disavanzi pregressi	0	0
PBA110	B.III.4	Fondo finanziamento sanitario aggiuntivo corrente LEA	0	0
PBA120	B.III.5	Fondo finanziamento sanitario aggiuntivo corrente extra LEA	0	0
PBA130	B.III.6	Fondo finanziamento per ricerca	0	0
PBA140	B.III.7	Fondo finanziamento per investimenti	0	0

PBA150	B.IV	QUOTE INUTILIZZATE CONTRIBUTI	9.365	10.329
PBA180	B.IV.1	Quote inutilizzate contributi da Regione o Prov. Aut. per quota F.S. vincolato	5.232	6.528
PBA170	B.IV.2	Quote inutilizzate contributi vincolati da soggetti pubblici (extra fondo)	0	0
PBA180	B.IV.3	Quote inutilizzate contributi per ricerca	1.685	1.674
PBA190	B.IV.4	Quote inutilizzate contributi vincolati da privati	2.469	3.127
PBA200	B.V	ALTRI FONDI PER ONERI E SPESE	2.993	2.530
PBA210	B.V.1	Fondi integrativi pensione	0	0
PBA220	B.V.2	Fondi rinnovi contrattuali	204	0
PBA230	B.V.2.a	Fondo rinnovi contrattuali personale dipendente	204	0
PBA240	B.V.2.b	Fondo rinnovi convenzioni MMG/PLS/MCA	0	0
PBA250	B.V.2.c	Fondo rinnovi convenzioni medici Sumai	0	0
PBA260	B.V.3	Altri fondi per oneri e spese	2.788	2.530
PCZ999	C	TRATTAMENTO FINE RAPPORTO	0	0
PCA000	C.I	FONDO PER PREMI OPEROSITA' MEDICI SUMAI	0	0
PCA010	C.II	FONDO PER TRATTAMENTO DI FINE RAPPORTO DIPENDENTI	0	0
PDZ999	D	DEBITI	83.147	81.442
PDA000	D.I	DEBITI PER MUTUI PASSIVI	0	0
PDA010	D.II	DEBITI V/STATO	0	0
PDA020	D.II.1	Debiti v/Stato per mobilita' passiva extraregionale	0	0
PDA030	D.II.2	Debiti v/Stato per mobilita' passiva internazionale	0	0
PDA040	D.II.3	Acconto quota FSR v/Stato	0	0
PDA050	D.II.4	Debiti v/Stato per restituzione finanziamenti - per ricerca	0	0
PDA060	D.II.5	Altri debiti v/Stato	0	0
PDA070	D.III	DEBITI V/REGIONE O PROVINCIA AUTONOMA	0	0
PDA080	D.III.1	Debiti v/Regione o Provincia Autonoma per finanziamenti	0	0
PDA090	D.III.2	Debiti v/Regione o Provincia Autonoma per mobilita' passiva intraregionale	0	0
PDA100	D.III.3	Debiti v/Regione o Provincia Autonoma per mobilita' passiva extraregionale	0	0
PDA110	D.III.4	Acconto quota FSR da Regione o Provincia Autonoma	0	0
PDA120	D.III.5	Altri debiti v/Regione o Provincia Autonoma	0	0
PDA130	D.IV	DEBITI V/COMUNI	343	343
PDA140	D.V	DEBITI V/AZIENDE SANITARIE PUBBLICHE	9.883	9.230
PDA150	D.V.1	Debiti v/Aziende sanitarie pubbliche della Regione	9.883	9.230
PDA160	D.V.1.a	Debiti v/Aziende sanitarie pubbliche della Regione - per quota FSR	0	0
PDA170	D.V.1.b	Debiti v/Aziende sanitarie pubbliche della Regione - per finanziamento sanitario aggiuntivo corrente LEA	0	0
PDA180	D.V.1.c	Debiti v/Aziende sanitarie pubbliche della Regione - per finanziamento sanitario aggiuntivo corrente extra LEA	0	0
PDA190	D.V.1.d	Debiti v/Aziende sanitarie pubbliche della Regione - per mobilita' in compensazione	0	0
PDA200	D.V.1.e	Debiti v/Aziende sanitarie pubbliche della Regione - per mobilita' non in compensazione	0	0
PDA210	D.V.1.f	Debiti v/Aziende sanitarie pubbliche della Regione - per altre prestazioni	9.883	9.230
PDA220	D.V.2	Debiti v/Aziende sanitarie pubbliche Extraregione	0	0
PDA230	D.V.3	Debiti v/Aziende sanitarie pubbliche della Regione per versamenti c/patrimonio netto	0	0
PDA240	D.VI	DEBITI V/ SOCIETA' PARTECIPATE E/O ENTI DIPENDENTI DELLA REGIONE	0	0
PDA250	D.VI.1	Debiti v/enti regionali	0	0
PDA260	D.VI.2	Debiti v/sperimentazioni gestionali	0	0
PDA270	D.VI.3	Debiti v/altre partecipate	0	0
PDA280	D.VII	DEBITI V/FORNITORI	60.485	58.916
PDA290	D.VII.1	Debiti verso erogatori (privati accreditati e convenzionati) di prestazioni sanitarie	0	0
PDA300	D.VII.2	Debiti verso altri fornitori	60.485	58.916
PDA310	D.VIII	DEBITI V/ISTITUTO TESORIERE	2.455	4.781
PDA320	D.IX	DEBITI TRIBUTARI	2.794	2.838
PDA330	D.X	DEBITI V/ISTITUTI PREVIDENZIALI, ASSISTENZIALI E SICUREZZA SOCIALE	2.510	2.633
PDA340	D.XI	DEBITI V/ALTRI	4.677	2.700
PDA350	D.XI.1	Debiti v/altri finanziatori	0	0
PDA360	D.XI.2	Debiti v/dipendenti	4.648	2.638
PDA370	D.XI.3	Debiti v/gestioni liquidazione	0	0
PDA380	D.XI.4	Altri debiti diversi	30	62
PEZ999	E	RATEI E RISCONTI PASSIVI	1.272	1.109
PEA000	E.I	RATEI PASSIVI	72	1.064
PEA010	E.I.1	Ratei passivi	72	1.064
PEA020	E.I.2	Ratei passivi v/Aziende sanitarie pubbliche della Regione	0	0
PEA030	E.II	RISCONTI PASSIVI	1.200	45
PEA040	E.II.1	Risconti passivi	1.200	45
PEA050	E.II.2	Risconti passivi v/Aziende sanitarie pubbliche della Regione	0	0
PFZ999	F	CONTI D'ORDINE	34	18
PFA000	F.I	CANONI DI LEASING ANCORA DA PAGARE	0	0
PFA010	F.II	DEPOSITI CAUZIONALI	34	18
PFA020	F.III	BENI IN COMODATO	0	0
PFA030	F.IV	ALTRI CONTI D'ORDINE	0	0

Conto Economico - CONSUNTIVO - Azienda: 120908

Data Competenza: 31-12-2016

CODICE MII	CODICE	VOCE	2016	2015
AA0010	A.1	Contributi in c/esercizio	16.705	19.191
AA0020	A.1.A	Contributi da Regione o Prov. Aut. per quota F.S. regionale	8.517	8.867
AA0030	A.1.A.1	da Regione o Prov. Aut. per quota F.S. regionale indistinto	3.844	4.363
AA0040	A.1.A.2	da Regione o Prov. Aut. per quota F.S. regionale vincolato	4.673	4.504
AA0050	A.1.B	Contributi c/esercizio (extra fondo)	0	0
AA0060	A.1.B.1	da Regione o Prov. Aut. (extra fondo)	0	0
AA0070	A.1.B.1.1	Contributi da Regione o Prov. Aut. (extra fondo) vincolati	0	0
AA0080	A.1.B.1.2	Contributi da Regione o Prov. Aut. (extra fondo) - Risorse aggiuntive da bilancio regionale a titolo di copertura LEA	0	0
AA0090	A.1.B.1.3	Contributi da Regione o Prov. Aut. (extra fondo) - Risorse aggiuntive da bilancio regionale a titolo di copertura extra LEA	0	0
AA0100	A.1.B.1.4	Contributi da Regione o Prov. Aut. (extra fondo) - Altro	0	0
AA0110	A.1.B.2	Contributi da Aziende sanitarie pubbliche della Regione o Prov. Aut. (extra fondo)	0	0
AA0120	A.1.B.2.1	Contributi da Aziende sanitarie pubbliche della Regione o Prov. Aut. (extra fondo) vincolati	0	0
AA0130	A.1.B.2.2	Contributi da Aziende sanitarie pubbliche della Regione o Prov. Aut. (extra fondo) altro	0	0
AA0140	A.1.B.3	Contributi da altri soggetti pubblici (extra fondo)	0	0
AA0150	A.1.B.3.1	Contributi da altri soggetti pubblici (extra fondo) vincolati	0	0
AA0160	A.1.B.3.2	Contributi da altri soggetti pubblici (extra fondo) L. 210/92	0	0
AA0170	A.1.B.3.3	Contributi da altri soggetti pubblici (extra fondo) altro	0	0
AA0180	A.1.C	Contributi c/esercizio per ricerca	8.167	10.304
AA0190	A.1.C.1	Contributi da Ministero della Salute per ricerca corrente	4.399	5.336
AA0200	A.1.C.2	Contributi da Ministero della Salute per ricerca finalizzata	792	607
AA0210	A.1.C.3	Contributi da Regione ed altri soggetti pubblici per ricerca	344	298
AA0220	A.1.C.4	Contributi da privati per ricerca	2.632	4.063
AA0230	A.1.D	Contributi c/esercizio da privati	21	20
AA0240	A.2	Rettifiche contributi c/esercizio per destinazione ad investimenti	-919	-939
AA0250	A.2.A	Rettifiche contributi in c/esercizio per destinazione ad investimenti - da Regione o Prov. Aut. per quota F.S. regionale	-919	-939
AA0260	A.2.B	Rettifiche contributi in c/esercizio per destinazione ad investimenti - altri contributi	0	0
AA0270	A.3	Utilizzo fondi per quote inutilizzate contributi vincolati di esercizi precedenti	5.202	5.541
AA0280	A.3.A	Utilizzo fondi per quote inutilizzate contributi di esercizi precedenti da Regione o Prov. Aut. per quota F.S. regionale vincolato	296	573
AA0290	A.3.B	Utilizzo fondi per quote inutilizzate contributi di esercizi precedenti da soggetti pubblici (extra fondo) vincolati	105	0
AA0300	A.3.C	Utilizzo fondi per quote inutilizzate contributi di esercizi precedenti per ricerca	1.674	2.513
AA0310	A.3.D	Utilizzo fondi per quote inutilizzate contributi vincolati di esercizi precedenti da privati	3.127	2.455
AA0320	A.4	Ricavi per prestazioni sanitarie e sociosanitarie a rilevanza sanitaria	115.902	114.116
AA0330	A.4.A	Ricavi per prestazioni sanitarie e sociosanitarie a rilevanza sanitaria erogate a soggetti pubblici	105.421	103.471
AA0340	A.4.A.1	Ricavi per prestaz. sanitarie e sociosanitarie a rilevanza sanitaria erogate ad Aziende sanitarie pubbliche della Regione	93.400	92.121
AA0350	A.4.A.1.1	Prestazioni di ricovero	33.180	35.129
AA0360	A.4.A.1.2	Prestazioni di specialistica ambulatoriale	24.247	22.308
AA0370	A.4.A.1.3	Prestazioni di psichiatria residenziale e semiresidenziale	0	0
AA0380	A.4.A.1.4	Prestazioni di File F	35.815	34.435
AA0390	A.4.A.1.5	Prestazioni servizi MMG, PLS, Contin. assistenziale	0	0
AA0400	A.4.A.1.6	Prestazioni servizi farmaceutica convenzionata	0	0
AA0410	A.4.A.1.7	Prestazioni termali	0	0
AA0420	A.4.A.1.8	Prestazioni trasporto ambulanze ed elisoccorso	0	0
AA0430	A.4.A.1.9	Altre prestazioni sanitarie e socio-sanitarie a rilevanza sanitaria	158	249
AA0440	A.4.A.2	Ricavi per prestaz. sanitarie e sociosanitarie a rilevanza sanitaria erogate ad altri soggetti pubblici	4	8
AA0450	A.4.A.3	Ricavi per prestaz. sanitarie e sociosanitarie a rilevanza sanitaria erogate a soggetti pubblici Extraregione	12.017	11.342
AA0460	A.4.A.3.1	Prestazioni di ricovero	7.775	7.340
AA0470	A.4.A.3.2	Prestazioni ambulatoriali	1.693	1.598
AA0480	A.4.A.3.3	Prestazioni di psichiatria non soggetta a compensazione (resid. e semiresid.)	0	0
AA0490	A.4.A.3.4	Prestazioni di File F	2.546	2.403
AA0500	A.4.A.3.5	Prestazioni servizi MMG, PLS, Contin. assistenziale Extraregione	0	0
AA0510	A.4.A.3.6	Prestazioni servizi farmaceutica convenzionata Extraregione	0	0
AA0520	A.4.A.3.7	Prestazioni termali Extraregione	0	0
AA0530	A.4.A.3.8	Prestazioni trasporto ambulanze ed elisoccorso Extraregione	0	0
AA0540	A.4.A.3.9	Altre prestazioni sanitarie e sociosanitarie a rilevanza sanitaria Extraregione	3	1
AA0550	A.4.A.3.10	Ricavi per cessione di emocomponenti e cellule staminali Extraregione	0	0
AA0560	A.4.A.3.11	Ricavi per differenziale tariffe TUC	0	0
AA0570	A.4.A.3.12	Altre prestazioni sanitarie e sociosanitarie a rilevanza sanitaria non soggette a compensazione Extraregione	0	0
AA0580	A.4.A.3.12.A	Prestazioni di assistenza riabilitativa non soggette a compensazione Extraregione	0	0
AA0590	A.4.A.3.12.B	Altre prestazioni sanitarie e socio-sanitarie a rilevanza sanitaria non soggette a compensazione Extraregione	0	0
AA0600	A.4.A.3.13	Altre prestazioni sanitarie a rilevanza sanitaria - Mobilita' attiva Internazionale	0	0

AA0610	A.4.B	Ricavi per prestazioni sanitarie e sociosanitarie a rilevanza sanitaria erogate da privati v/residenti Extraregione in compensazione (mobilità attiva)	0	0
AA0620	A.4.B.1	Prestazioni di ricovero da priv. Extraregione in compensazione (mobilità attiva)	0	0
AA0630	A.4.B.2	Prestazioni ambulatoriali da priv. Extraregione in compensazione (mobilità attiva)	0	0
AA0640	A.4.B.3	Prestazioni di File F da priv. Extraregione in compensazione (mobilità attiva)	0	0
AA0650	A.4.B.4	Altre prestazioni sanitarie e sociosanitarie a rilevanza sanitaria erogate da privati v/residenti Extraregione in compensazione (mobilità attiva)	0	0
AA0660	A.4.C	Ricavi per prestazioni sanitarie e sociosanitarie a rilevanza sanitaria erogate a privati	1.234	1.819
AA0670	A.4.D	Ricavi per prestazioni sanitarie erogate in regime di intramoenia	9.247	8.826
AA0680	A.4.D.1	Ricavi per prestazioni sanitarie intramoenia - Area ospedaliera	2.783	2.715
AA0690	A.4.D.2	Ricavi per prestazioni sanitarie intramoenia - Area specialistica	6.327	5.975
AA0700	A.4.D.3	Ricavi per prestazioni sanitarie intramoenia - Area sanità pubblica	0	0
AA0710	A.4.D.4	Ricavi per prestazioni sanitarie intramoenia - Consulenze (ex art. 55 c.1 lett. c), d) ed ex art. 57-58)	1	69
AA0720	A.4.D.5	Ricavi per prestazioni sanitarie intramoenia - Consulenze (ex art. 55 c.1 lett. c), d) ed ex art. 57-58) (Aziende sanitarie pubbliche della Regione)	136	51
AA0730	A.4.D.6	Ricavi per prestazioni sanitarie intramoenia - Altro	0	16
AA0740	A.4.D.7	Ricavi per prestazioni sanitarie intramoenia - Altro (Aziende sanitarie pubbliche della Regione)	0	0
AA0750	A.5	Concorsi, recuperi e rimborsi	725	662
AA0760	A.5.A	Rimborsi assicurativi	77	29
AA0770	A.5.B	Concorsi, recuperi e rimborsi da Regione	121	24
AA0780	A.5.B.1	Rimborso degli oneri stipendiali del personale dell'azienda in posizione di comando presso la Regione	0	24
AA0790	A.5.B.2	Altri concorsi, recuperi e rimborsi da parte della Regione	121	0
AA0800	A.5.C	Concorsi, recuperi e rimborsi da Aziende sanitarie pubbliche della Regione	1	31
AA0810	A.5.C.1	Rimborso degli oneri stipendiali del personale dipendente dell'azienda in posizione di comando presso Aziende sanitarie pubbliche della Regione	0	0
AA0820	A.5.C.2	Rimborsi per acquisto beni da parte di Aziende sanitarie pubbliche della Regione	0	0
AA0830	A.5.C.3	Altri concorsi, recuperi e rimborsi da parte di Aziende sanitarie pubbliche della Regione	1	31
AA0840	A.5.D	Concorsi, recuperi e rimborsi da altri soggetti pubblici	292	430
AA0850	A.5.D.1	Rimborso degli oneri stipendiali del personale dipendente dell'azienda in posizione di comando presso altri soggetti pubblici	0	86
AA0860	A.5.D.2	Rimborsi per acquisto beni da parte di altri soggetti pubblici	0	0
AA0870	A.5.D.3	Altri concorsi, recuperi e rimborsi da parte di altri soggetti pubblici	292	344
AA0880	A.5.E	Concorsi, recuperi e rimborsi da privati	234	148
AA0890	A.5.E.1	Rimborso da aziende farmaceutiche per Pay back	0	0
AA0900	A.5.E.1.1	Pay-back per il superamento del tetto della spesa farmaceutica territoriale	0	0
AA0910	A.5.E.1.2	Pay-back per superamento del tetto della spesa farmaceutica ospedaliera	0	0
AA0920	A.5.E.1.3	Ulteriore Pay-back	0	0
AA0930	A.5.E.2	Altri concorsi, recuperi e rimborsi da privati	234	148
AA0940	A.6	Compartecipazione alla spesa per prestazioni sanitarie (Ticket)	4.040	3.852
AA0950	A.6.A	Compartecipazione alla spesa per prestazioni sanitarie - Ticket sulle prestazioni di specialistica ambulatoriale	4.040	3.852
AA0960	A.6.B	Compartecipazione alla spesa per prestazioni sanitarie - Ticket sul pronto soccorso	0	0
AA0970	A.6.C	Compartecipazione alla spesa per prestazioni sanitarie (Ticket) - Altro	0	0
AA0980	A.7	Quota contributi c/capitale imputata all'esercizio	11.341	11.339
AA0990	A.7.A	Quota imputata all'esercizio dei finanziamenti per investimenti dallo Stato	10.295	10.405
AA1000	A.7.B	Quota imputata all'esercizio dei finanziamenti per investimenti da Regione	657	548
AA1010	A.7.C	Quota imputata all'esercizio dei finanziamenti per beni di prima dotazione	0	0
AA1020	A.7.D	Quota imputata all'esercizio dei contributi in c/ esercizio FSR destinati ad investimenti	389	386
AA1030	A.7.E	Quota imputata all'esercizio degli altri contributi in c/ esercizio destinati ad investimenti	0	0
AA1040	A.7.F	Quota imputata all'esercizio di altre poste del patrimonio netto	0	0
AA1050	A.8	Incrementi delle immobilizzazioni per lavori interni	0	0
AA1060	A.9	Altri ricavi e proventi	940	1.397
AA1070	A.9.A	Ricavi per prestazioni non sanitarie	526	552
AA1080	A.9.B	Fitti attivi ed altri proventi da attività immobiliari	226	68
AA1090	A.9.C	Altri proventi diversi	188	777
AZ9999	A	Totale valore della produzione (A)	163.936	155.159
BA0010	B.1	Acquisti di beni	63.533	65.018
BA0020	B.1.A	Acquisti di beni sanitari	63.297	64.762
BA0030	B.1.A.1	Prodotti farmaceutici ed emoderivati	44.931	46.382
BA0040	B.1.A.1.1	Medicinali con AIC, ad eccezione di vaccini ed emoderivati di produzione regionale	44.789	46.266
BA0050	B.1.A.1.2	Medicinali senza AIC	142	116
BA0060	B.1.A.1.3	Emoderivati di produzione regionale	0	0
BA0070	B.1.A.2	Sangue ed emocomponenti	112	116
BA0080	B.1.A.2.1	da pubblico (Aziende sanitarie pubbliche della Regione) - Mobilità intraregionale	112	116
BA0090	B.1.A.2.2	da pubblico (Aziende sanitarie pubbliche extra Regione) -	0	0
BA0100	B.1.A.2.3	da altri soggetti	0	0
BA0210	B.1.A.3	Dispositivi medici	17.864	17.779
BA0220	B.1.A.3.1	Dispositivi medici	12.028	11.572
BA0230	B.1.A.3.2	Dispositivi medici implantabili attivi	0	0
BA0240	B.1.A.3.3	Dispositivi medico diagnostici in vitro (IVD)	5.836	6.207
BA0250	B.1.A.4	Prodotti dietetici	0	0
BA0260	B.1.A.5	Materiali per la profilassi (vaccini)	21	52
BA0270	B.1.A.6	Prodotti chimici	0	0

BA0280	B.1.A.7	Materiali e prodotti per uso veterinario	93	127
BA0290	B.1.A.8	Altri beni e prodotti sanitari	276	306
BA0300	B.1.A.9	Beni e prodotti sanitari da Aziende sanitarie pubbliche della Regione	0	0
BA0310	B.1.B	Acquisti di beni non sanitari	236	256
BA0320	B.1.B.1	Prodotti alimentari	0	0
BA0330	B.1.B.2	Materiali di guardaroba, di pulizia e di convivenza in genere	11	6
BA0340	B.1.B.3	Combustibili, carburanti e lubrificanti	5	5
BA0350	B.1.B.4	Supporti informatico e cancelleria	202	238
BA0360	B.1.B.5	Materiale per la manutenzione	0	0
BA0370	B.1.B.6	Altri beni e prodotti non sanitari	18	7
BA0380	B.1.B.7	Beni e prodotti non sanitari da Aziende sanitarie pubbliche della Regione	0	0
BA0390	B.2	Acquisti di servizi	40.894	42.631
BA0400	B.2.A	Acquisti servizi sanitari	19.242	19.376
BA0410	B.2.A.1	Acquisti servizi sanitari per medicina di base	0	0
BA0420	B.2.A.1.1	- da convenzione	0	0
BA0430	B.2.A.1.1.A	Costi per assistenza MMG	0	0
BA0440	B.2.A.1.1.B	Costi per assistenza PLS	0	0
BA0450	B.2.A.1.1.C	Costi per assistenza Continuita' assistenziale	0	0
BA0460	B.2.A.1.1.D	Altro (medicina dei servizi, psicologi, medici 118, ecc)	0	0
BA0470	B.2.A.1.2	- da pubblico (Aziende sanitarie pubbliche della Regione) - Mobilità intraregionale	0	0
BA0480	B.2.A.1.3	- da pubblico (Aziende sanitarie pubbliche Extraregione) - Mobilità extraregionale	0	0
BA0490	B.2.A.2	Acquisti servizi sanitari per farmaceutica	0	0
BA0500	B.2.A.2.1	- da convenzione	0	0
BA0510	B.2.A.2.2	- da pubblico (Aziende sanitarie pubbliche della Regione) - Mobilità intraregionale	0	0
BA0520	B.2.A.2.3	- da pubblico (Extraregione)	0	0
BA0530	B.2.A.3	Acquisti servizi sanitari per assistenza specialistica ambulatoriale	0	0
BA0540	B.2.A.3.1	- da pubblico (Aziende sanitarie pubbliche della Regione)	0	0
BA0550	B.2.A.3.2	- da pubblico (altri soggetti pubbl. della Regione)	0	0
BA0560	B.2.A.3.3	- da pubblico (Extraregione)	0	0
BA0570	B.2.A.3.4	- da privato - Medici SUMA	0	0
BA0580	B.2.A.3.5	- da privato	0	0
BA0590	B.2.A.3.5.A	Servizi sanitari per assistenza specialistica da IRCCS privati e Policlinici privati	0	0
BA0600	B.2.A.3.5.B	Servizi sanitari per assistenza specialistica da Ospedali Classificati privati	0	0
BA0610	B.2.A.3.5.C	Servizi sanitari per assistenza specialistica da Case di Cura private	0	0
BA0620	B.2.A.3.5.D	Servizi sanitari per assistenza specialistica da altri privati	0	0
BA0630	B.2.A.3.6	- da privato per cittadini non residenti - Extraregione (mobilità attiva in compensazione)	0	0
BA0640	B.2.A.4	Acquisti servizi sanitari per assistenza riabilitativa	0	0
BA0650	B.2.A.4.1	- da pubblico (Aziende sanitarie pubbliche della Regione)	0	0
BA0660	B.2.A.4.2	- da pubblico (altri soggetti pubbl. della Regione)	0	0
BA0670	B.2.A.4.3	- da pubblico (Extraregione) non soggetti a compensazione	0	0
BA0680	B.2.A.4.4	- da privato (intraregionale)	0	0
BA0690	B.2.A.4.5	- da privato (extraregionale)	0	0
BA0700	B.2.A.5	Acquisti servizi sanitari per assistenza integrativa	0	0
BA0710	B.2.A.5.1	- da pubblico (Aziende sanitarie pubbliche della Regione)	0	0
BA0720	B.2.A.5.2	- da pubblico (altri soggetti pubbl. della Regione)	0	0
BA0730	B.2.A.5.3	- da pubblico (Extraregione)	0	0
BA0740	B.2.A.5.4	- da privato	0	0
BA0750	B.2.A.6	Acquisti servizi sanitari per assistenza protesica	0	0
BA0760	B.2.A.6.1	- da pubblico (Aziende sanitarie pubbliche della Regione)	0	0
BA0770	B.2.A.6.2	- da pubblico (altri soggetti pubbl. della Regione)	0	0
BA0780	B.2.A.6.3	- da pubblico (Extraregione)	0	0
BA0790	B.2.A.6.4	- da privato	0	0
BA0800	B.2.A.7	Acquisti servizi sanitari per assistenza ospedaliera	0	0
BA0810	B.2.A.7.1	- da pubblico (Aziende sanitarie pubbliche della Regione)	0	0
BA0820	B.2.A.7.2	- da pubblico (altri soggetti pubbl. della Regione)	0	0
BA0830	B.2.A.7.3	- da pubblico (Extraregione)	0	0
BA0840	B.2.A.7.4	- da privato	0	0
BA0850	B.2.A.7.4.A	Servizi sanitari per assistenza ospedaliera da IRCCS privati e Policlinici privati	0	0
BA0860	B.2.A.7.4.B	Servizi sanitari per assistenza ospedaliera da Ospedali Classificati privati	0	0
BA0870	B.2.A.7.4.C	Servizi sanitari per assistenza ospedaliera da Case di Cura private	0	0
BA0880	B.2.A.7.4.D	Servizi sanitari per assistenza ospedaliera da altri privati	0	0
BA0890	B.2.A.7.5	- da privato per cittadini non residenti - Extraregione (mobilità attiva in compensazione)	0	0
BA0900	B.2.A.8	Acquisto prestazioni di psichiatria residenziale e semiresidenziale	0	0
BA0910	B.2.A.8.1	- da pubblico (Aziende sanitarie pubbliche della Regione)	0	0
BA0920	B.2.A.8.2	- da pubblico (altri soggetti pubbl. della Regione)	0	0
BA0930	B.2.A.8.3	- da pubblico (Extraregione) - non soggette a compensazione	0	0
BA0940	B.2.A.8.4	- da privato (intraregionale)	0	0
BA0950	B.2.A.8.5	- da privato (extraregionale)	0	0
BA0960	B.2.A.9	Acquisto prestazioni di distribuzione farmaci File F	0	0
BA0970	B.2.A.9.1	- da pubblico (Aziende sanitarie pubbliche della Regione) - Mobilità intraregionale	0	0
BA0980	B.2.A.9.2	- da pubblico (altri soggetti pubbl. della Regione)	0	0
BA0990	B.2.A.9.3	- da pubblico (Extraregione)	0	0
BA1000	B.2.A.9.4	- da privato (intraregionale)	0	0
BA1010	B.2.A.9.5	- da privato (extraregionale)	0	0
BA1020	B.2.A.9.6	- da privato per cittadini non residenti - Extraregione (mobilità attiva in compensazione)	0	0

BA1030	B.2.A.10	Acquisto prestazioni termali in convenzione	0	0
BA1040	B.2.A.10.1	- da pubblico (Aziende sanitarie pubbliche della Regione) - Mobilità intraregionale	0	0
BA1050	B.2.A.10.2	- da pubblico (altri soggetti pubbl. della Regione)	0	0
BA1060	B.2.A.10.3	- da pubblico (Extraregione)	0	0
BA1070	B.2.A.10.4	- da privato	0	0
BA1080	B.2.A.10.5	- da privato per cittadini non residenti - Extraregione (mobilità attiva in compensazione)	0	0
BA1090	B.2.A.11	Acquisto prestazioni di trasporto sanitario	163	182
BA1100	B.2.A.11.1	- da pubblico (Aziende sanitarie pubbliche della Regione) - Mobilità intraregionale	0	0
BA1110	B.2.A.11.2	- da pubblico (altri soggetti pubbl. della Regione)	0	0
BA1120	B.2.A.11.3	- da pubblico (Extraregione)	0	0
BA1130	B.2.A.11.4	- da privato	163	182
BA1140	B.2.A.12	Acquisto prestazioni Socio-Sanitarie a rilevanza sanitaria	0	0
BA1150	B.2.A.12.1	- da pubblico (Aziende sanitarie pubbliche della Regione) - Mobilità intraregionale	0	0
BA1160	B.2.A.12.2	- da pubblico (altri soggetti pubblici della Regione)	0	0
BA1170	B.2.A.12.3	- da pubblico (Extraregione) non soggette a compensazione	0	0
BA1180	B.2.A.12.4	- da privato (intraregionale)	0	0
BA1190	B.2.A.12.5	- da privato (extraregionale)	0	0
BA1200	B.2.A.13	Compartecipazione al personale per att. libero-prof. (intramoenia)	6.971	6.755
BA1210	B.2.A.13.1	Compartecipazione al personale per att. libero professionale intramoenia - Area ospedaliera	2.098	2.081
BA1220	B.2.A.13.2	Compartecipazione al personale per att. libero professionale intramoenia- Area specialistica	4.833	4.570
BA1230	B.2.A.13.3	Compartecipazione al personale per att. libero professionale intramoenia - Area sanità pubblica	0	0
BA1240	B.2.A.13.4	Compartecipazione al personale per att. libero professionale intramoenia - Consulenze (ex art. 55 c.1 lett. c), d) ed ex Art. 57-58)	40	103
BA1250	B.2.A.13.5	Compartecipazione al personale per att. libero professionale intramoenia - Consulenze (ex art. 55 c.1 lett. c), d) ed ex Art. 57-58) (Aziende sanitarie pubbliche della Regione)	0	0
BA1260	B.2.A.13.6	Compartecipazione al personale per att. libero professionale intramoenia - Altro	0	1
BA1270	B.2.A.13.7	Compartecipazione al personale per att. libero professionale intramoenia - Altro (Aziende sanitarie pubbliche della Regione)	0	0
BA1280	B.2.A.14	Rimborsi, assegni e contributi sanitari	778	1.300
BA1290	B.2.A.14.1	Contributi ad associazioni di volontariato	2	2
BA1300	B.2.A.14.2	Rimborsi per cure all'estero	0	0
BA1310	B.2.A.14.3	Contributi a società partecipate e/o enti dipendenti della Regione	0	0
BA1320	B.2.A.14.4	Contributo Legge 210/92	0	0
BA1330	B.2.A.14.5	Altri rimborsi, assegni e contributi	770	1.186
BA1340	B.2.A.14.6	Rimborsi, assegni e contributi wAziende sanitarie pubbliche della Regione	6	112
BA1350	B.2.A.15	Consulenze, Collaborazioni, Infernali e altre prestazioni di lavoro sanitarie e sociosanitarie	6.615	6.497
BA1360	B.2.A.15.1	Consulenze sanitarie e sociosan. da Aziende sanitarie pubbliche della Regione	9	1
BA1370	B.2.A.15.2	Consulenze sanitarie e sociosanit. da terzi - Altri soggetti pubblici	0	0
BA1380	B.2.A.15.3	Consulenze, Collaborazioni, Infernali e altre prestazioni di lavoro sanitarie e socios. da privato	6.496	6.399
BA1390	B.2.A.15.3.A	Consulenze sanitarie da privato - articolo 55, comma 2, CCNL 8 giugno 2000	0	0
BA1400	B.2.A.15.3.B	Altre consulenze sanitarie e sociosanitarie da privato	446	403
BA1410	B.2.A.15.3.C	Collaborazioni coordinate e continuative sanitarie e socios. da privato	6.050	5.979
BA1420	B.2.A.15.3.D	Indennità a personale universitario - area sanitaria	0	0
BA1430	B.2.A.15.3.E	Lavoro infernale - area sanitaria	0	0
BA1440	B.2.A.15.3.F	Altre collaborazioni e prestazioni di lavoro - area sanitaria	1	17
BA1450	B.2.A.15.4	Rimborso oneri stipendiali del personale sanitario in comando	110	97
BA1460	B.2.A.15.4.A	Rimborso oneri stipendiali personale sanitario in comando da Aziende sanitarie pubbliche della Regione	110	0
BA1470	B.2.A.15.4.B	Rimborso oneri stipendiali personale sanitario in comando da Regioni, soggetti pubblici e da Università	0	4
BA1480	B.2.A.15.4.C	Rimborso oneri stipendiali personale sanitario in comando da aziende di altre Regioni (Extraregione)	0	93
BA1490	B.2.A.16	Altri servizi sanitari e sociosanitari a rilevanza sanitaria	4.715	4.642
BA1500	B.2.A.16.1	Altri servizi sanitari e sociosanitari a rilevanza sanitaria da pubblico - Aziende sanitarie pubbliche della Regione	442	430
BA1510	B.2.A.16.2	Altri servizi sanitari e sociosanitari a rilevanza sanitaria da pubblico - Altri soggetti pubblici della Regione	19	0
BA1520	B.2.A.16.3	Altri servizi sanitari e sociosanitari a rilevanza sanitaria da pubblico (Extraregione)	1	17
BA1530	B.2.A.16.4	Altri servizi sanitari da privato	4.253	4.195
BA1540	B.2.A.16.5	Costi per servizi sanitari - Mobilità internazionale passiva	0	0
BA1550	B.2.A.17	Costi per differenziale tariffe TUC	0	0
BA1560	B.2.B	Acquisti di servizi non sanitari	21.652	23.255
BA1570	B.2.B.1	Servizi non sanitari	20.119	21.535
BA1580	B.2.B.1.1	Lavanderia	411	380
BA1590	B.2.B.1.2	Pulizia	2.471	2.660
BA1600	B.2.B.1.3	Mensa	993	1.169
BA1610	B.2.B.1.4	Riscaldamento	2.500	2.797
BA1620	B.2.B.1.5	Servizi di assistenza informatica	1.714	1.489
BA1630	B.2.B.1.6	Servizi trasporti (non sanitari)	126	76
BA1640	B.2.B.1.7	Smaltimento rifiuti	1.770	1.962
BA1650	B.2.B.1.8	UtENZE telefoniche	223	195
BA1660	B.2.B.1.9	UtENZE elettricità	3.635	3.881
BA1670	B.2.B.1.10	Altre utenze	464	470
BA1680	B.2.B.1.11	Premi di assicurazione	1.595	2.359
BA1690	B.2.B.1.11.A	Premi di assicurazione - R.C. Professionale	18	0

BA1700	B.2.B.1.11.B	Premi di assicurazione - Altri premi assicurativi	1.577	2.339
BA1710	B.2.B.1.12	Altri servizi non sanitari	4.217	4.117
BA1720	B.2.B.1.12.A	Altri servizi non sanitari da pubblico (Aziende sanitarie pubbliche della Regione)	0	0
BA1730	B.2.B.1.12.B	Altri servizi non sanitari da altri soggetti pubblici	0	0
BA1740	B.2.B.1.12.C	Altri servizi non sanitari da privato	4.217	4.117
BA1750	B.2.B.2	Consulenze, Collaborazioni, Interinale e altre prestazioni di lavoro non sanitarie	1.467	1.569
BA1760	B.2.B.2.1	Consulenze non sanitarie da Aziende sanitarie pubbliche della Regione	5	0
BA1770	B.2.B.2.2	Consulenze non sanitarie da Terzi - Altri soggetti pubblici	0	0
BA1780	B.2.B.2.3	Consulenze, Collaborazioni, Interinale e altre prestazioni di lavoro non sanitarie da privato	1.462	1.569
BA1790	B.2.B.2.3.A	Consulenze non sanitarie da privato	23	128
BA1800	B.2.B.2.3.B	Collaborazioni coordinate e continuative non sanitarie da privato	1.379	1.389
BA1810	B.2.B.2.3.C	Indennità a personale universitario - area non sanitaria	0	0
BA1820	B.2.B.2.3.D	Lavoro interinale - area non sanitaria	0	0
BA1830	B.2.B.2.3.E	Altre collaborazioni e prestazioni di lavoro - area non sanitaria	60	52
BA1840	B.2.B.2.4	Rimborso oneri stipendiali del personale non sanitario in comando	0	0
BA1850	B.2.B.2.4.A	Rimborso oneri stipendiali personale non sanitario in comando da Aziende sanitarie pubbliche della Regione	0	0
BA1860	B.2.B.2.4.B	Rimborso oneri stipendiali personale non sanitario in comando da Regione, soggetti pubblici e da Università	0	0
BA1870	B.2.B.2.4.C	Rimborso oneri stipendiali personale non sanitario in comando da aziende di altre Regioni (Extraregione)	0	0
BA1880	B.2.B.3	Formazione (esternalizzata e non)	66	151
BA1890	B.2.B.3.1	Formazione (esternalizzata e non) da pubblico	22	0
BA1900	B.2.B.3.2	Formazione (esternalizzata e non) da privato	44	151
BA1910	B.3	Manutenzione e riparazione (ordinaria esternalizzata)	8.185	7.851
BA1920	B.3.A	Manutenzione e riparazione ai fabbricati e loro pertinenze	497	319
BA1930	B.3.B	Manutenzione e riparazione agli impianti e macchinari	2.878	3.011
BA1940	B.3.C	Manutenzione e riparazione alle attrezzature sanitarie e scientifiche	4.705	4.187
BA1950	B.3.D	Manutenzione e riparazione ai mobili e arredi	0	0
BA1960	B.3.E	Manutenzione e riparazione agli automezzi	2	0
BA1970	B.3.F	Altre manutenzioni e riparazioni	103	334
BA1980	B.3.G	Manutenzioni e riparazioni da Aziende sanitarie pubbliche della Regione	0	0
BA1990	B.4	Godimento di beni di terzi	781	703
BA2000	B.4.A	Fitti passivi	0	0
BA2010	B.4.B	Canoni di noleggio	781	703
BA2020	B.4.B.1	Canoni di noleggio - area sanitaria	685	576
BA2030	B.4.B.2	Canoni di noleggio - area non sanitaria	96	127
BA2040	B.4.C	Canoni di leasing	0	0
BA2050	B.4.C.1	Canoni di leasing - area sanitaria	0	0
BA2060	B.4.C.2	Canoni di leasing - area non sanitaria	0	0
BA2070	B.4.D	Locazioni e noleggi da Aziende sanitarie pubbliche della Regione	0	0
BA2080		Totale Costo del personale	56.029	56.777
BA2090	B.5	Personale del ruolo sanitario	46.910	47.444
BA2100	B.5.A	Costo del personale dirigente ruolo sanitario	28.706	29.349
BA2110	B.5.A.1	Costo del personale dirigente medico	24.370	24.888
BA2120	B.5.A.1.1	Costo del personale dirigente medico - tempo indeterminato	23.890	24.427
BA2130	B.5.A.1.2	Costo del personale dirigente medico - tempo determinato	480	461
BA2140	B.5.A.1.3	Costo del personale dirigente medico - altro	0	0
BA2150	B.5.A.2	Costo del personale dirigente non medico	4.336	4.461
BA2160	B.5.A.2.1	Costo del personale dirigente non medico - tempo indeterminato	4.334	4.368
BA2170	B.5.A.2.2	Costo del personale dirigente non medico - tempo determinato	2	93
BA2180	B.5.A.2.3	Costo del personale dirigente non medico - altro	0	0
BA2190	B.5.B	Costo del personale comparto ruolo sanitario	18.204	18.095
BA2200	B.5.B.1	Costo del personale comparto ruolo sanitario - tempo indeterminato	17.821	17.770
BA2210	B.5.B.2	Costo del personale comparto ruolo sanitario - tempo determinato	383	325
BA2220	B.5.B.3	Costo del personale comparto ruolo sanitario - altro	0	0
BA2230	B.6	Personale del ruolo professionale	376	356
BA2240	B.6.A	Costo del personale dirigente ruolo professionale	293	274
BA2250	B.6.A.1	Costo del personale dirigente ruolo professionale - tempo indeterminato	230	251
BA2260	B.6.A.2	Costo del personale dirigente ruolo professionale - tempo determinato	63	23
BA2270	B.6.A.3	Costo del personale dirigente ruolo professionale - altro	0	0
BA2280	B.6.B	Costo del personale comparto ruolo professionale	83	82
BA2290	B.6.B.1	Costo del personale comparto ruolo professionale - tempo indeterminato	83	82
BA2300	B.6.B.2	Costo del personale comparto ruolo professionale - tempo determinato	0	0
BA2310	B.6.B.3	Costo del personale comparto ruolo professionale - altro	0	0
BA2320	B.7	Personale del ruolo tecnico	3.152	3.246
BA2330	B.7.A	Costo del personale dirigente ruolo tecnico	331	289
BA2340	B.7.A.1	Costo del personale dirigente ruolo tecnico - tempo indeterminato	331	289
BA2350	B.7.A.2	Costo del personale dirigente ruolo tecnico - tempo determinato	0	0
BA2360	B.7.A.3	Costo del personale dirigente ruolo tecnico - altro	0	0
BA2370	B.7.B	Costo del personale comparto ruolo tecnico	2.821	2.957
BA2380	B.7.B.1	Costo del personale comparto ruolo tecnico - tempo indeterminato	2.821	2.957
BA2390	B.7.B.2	Costo del personale comparto ruolo tecnico - tempo determinato	0	0
BA2400	B.7.B.3	Costo del personale comparto ruolo tecnico - altro	0	0
BA2410	B.8	Personale del ruolo amministrativo	5.591	5.731

BA2420	B.8.A	Costo del personale dirigente ruolo amministrativo	487	449
BA2430	B.8.A.1	Costo del personale dirigente ruolo amministrativo - tempo indeterminato	396	374
BA2440	B.8.A.2	Costo del personale dirigente ruolo amministrativo - tempo determinato	71	75
BA2450	B.8.A.3	Costo del personale dirigente ruolo amministrativo - altro	0	0
BA2460	B.8.B	Costo del personale comparto ruolo amministrativo	5.124	5.282
BA2470	B.8.B.1	Costo del personale comparto ruolo amministrativo - tempo indeterminato	5.082	5.248
BA2480	B.8.B.2	Costo del personale comparto ruolo amministrativo - tempo determinato	32	34
BA2490	B.8.B.3	Costo del personale comparto ruolo amministrativo - altro	0	0
BA2500	B.9	Oneri diversi di gestione	1.632	2.082
BA2510	B.9.A	Imposte e tasse (escluso IRAP e IRES)	200	172
BA2520	B.9.B	Perdite su crediti	0	0
BA2530	B.9.C	Altri oneri diversi di gestione	1.432	1.890
BA2540	B.9.C.1	Indennità, rimborso spese e oneri sociali per gli Organi Direttivi e Collegio Sindacale	478	830
BA2550	B.9.C.2	Altri oneri diversi di gestione	954	1.060
BA2560		Totale Ammortamenti	11.563	11.580
BA2570	B.10	Ammortamenti delle immobilizzazioni immateriali	503	526
BA2580	B.11	Ammortamenti delle immobilizzazioni materiali	11.060	11.054
BA2590	B.12	Ammortamento dei fabbricati	7.016	6.975
BA2600	B.12.A	Ammortamenti fabbricati non strumentali (disponibili)	0	0
BA2610	B.12.B	Ammortamenti fabbricati strumentali (indisponibili)	7.016	6.975
BA2620	B.13	Ammortamenti delle altre immobilizzazioni materiali	4.044	4.079
BA2630	B.14	Svalutazione delle immobilizzazioni e dei crediti	65	75
BA2640	B.14.A	Svalutazione delle immobilizzazioni immateriali e materiali	0	0
BA2650	B.14.B	Svalutazione dei crediti	65	75
BA2660	B.15	Variazione delle rimanenze	-942	-596
BA2670	B.15.A	Variazione rimanenze sanitarie	-983	-631
BA2680	B.15.B	Variazione rimanenze non sanitarie	41	35
BA2690	B.16	Accantonamenti dell'esercizio	9.807	13.343
BA2700	B.16.A	Accantonamenti per rischi	5.159	8.237
BA2710	B.16.A.1	Accantonamenti per cause civili ed oneri processuali	4.079	7.596
BA2720	B.16.A.2	Accantonamenti per contenzioso personale dipendente	151	148
BA2730	B.16.A.3	Accantonamenti per rischi connessi all'acquisto di prestazioni sanitarie da privato	0	0
BA2740	B.16.A.4	Accantonamenti per copertura diretta dei rischi (autoassicurazione)	929	493
BA2750	B.16.A.5	Altri accantonamenti per rischi	0	0
BA2760	B.16.B	Accantonamenti per premio di operosità (SUMAI)	0	0
BA2770	B.16.C	Accantonamenti per quote inutilizzate di contributi vincolati	4.134	4.801
BA2780	B.16.C.1	Accantonamenti per quote inutilizzate contributi da Regione e Prov. Aut. per quota F.S. vincolato	0	0
BA2790	B.16.C.2	Accantonamenti per quote inutilizzate contributi da soggetti pubblici (extra fondo) vincolati	0	0
BA2800	B.16.C.3	Accantonamenti per quote inutilizzate contributi da soggetti pubblici per ricerca	1.665	1.674
BA2810	B.16.C.4	Accantonamenti per quote inutilizzate contributi vincolati da privati	2.469	3.127
BA2820	B.16.D	Altri accantonamenti	514	305
BA2830	B.16.D.1	Accantonamenti per interessi di mora	0	0
BA2840	B.16.D.2	Acc. Rinnovi convenzioni MMG/PLS/MCA	0	0
BA2850	B.16.D.3	Acc. Rinnovi convenzioni Medici Sumai	0	0
BA2860	B.16.D.4	Acc. Rinnovi contratti: dirigenza medica	90	0
BA2870	B.16.D.5	Acc. Rinnovi contratti: dirigenza non medica	20	0
BA2880	B.16.D.6	Acc. Rinnovi contratti: comparto	95	0
BA2890	B.16.D.7	Altri accantonamenti	309	305
B29999	B	Totale costi della produzione (B)	191.547	199.444
CA0010	C.1	Interessi attivi	0	0
CA0020	C.1.A	Interessi attivi su c/c unica	0	0
CA0030	C.1.B	Interessi attivi su c/c postali e bancari	0	0
CA0040	C.1.C	Altri interessi attivi	0	0
CA0050	C.2	Altri proventi	0	0
CA0060	C.2.A	Proventi da partecipazioni	0	0
CA0070	C.2.B	Proventi finanziari da crediti iscritti nelle immobilizzazioni	0	0
CA0080	C.2.C	Proventi finanziari da titoli iscritti nelle immobilizzazioni	0	0
CA0090	C.2.D	Altri proventi finanziari diversi dai precedenti	0	0
CA0100	C.2.E	Utili su cambi	0	0
CA0110	C.3	Interessi passivi	334	531
CA0120	C.3.A	Interessi passivi su anticipazioni di cassa	9	22
CA0130	C.3.B	Interessi passivi su mutui	0	0
CA0140	C.3.C	Altri interessi passivi	325	509
CA0150	C.4	Altri oneri	0	0
CA0160	C.4.A	Altri oneri finanziari	0	0
CA0170	C.4.B	Perdite su cambi	0	0
C29999	C	Totale proventi e oneri finanziari (C)	-334	-531
DA0010	D.1	Rivalutazioni	0	0
DA0020	D.2	Svalutazioni	0	0
D29999	D	Totale rettifiche di valore di attività finanziarie (D)	0	0
EA0010	E.1	Proventi straordinari	1.079	307
EA0020	E.1.A	Plusvalenze	0	0
EA0030	E.1.B	Altri proventi straordinari	1.079	307
EA0040	E.1.B.1	Proventi da donazioni e liberalità diverse	89	101
EA0050	E.1.B.2	Sopravvenienze attive	1.010	206

EA0060	E.1.B.2.1	Sopravvenienze attive v/Aziende sanitarie pubbliche della Regione	1	0
EA0070	E.1.B.2.2	Sopravvenienze attive v/terzi	1.009	208
EA0080	E.1.B.2.2.A	Sopravvenienze attive v/terzi relative alla mobilita' extraregionale	0	0
EA0090	E.1.B.2.2.B	Sopravvenienze attive v/terzi relative al personale	0	0
EA0100	E.1.B.2.2.C	Sopravvenienze attive v/terzi relative alle convenzioni con medici di base	0	0
EA0110	E.1.B.2.2.D	Sopravvenienze attive v/terzi relative alle convenzioni per la specialistica	0	0
EA0120	E.1.B.2.2.E	Sopravvenienze attive v/terzi relative all'acquisto prestaz. sanitarie da operatori accreditati	0	0
EA0130	E.1.B.2.2.F	Sopravvenienze attive v/terzi relative all'acquisto di beni e servizi	778	86
EA0140	E.1.B.2.2.G	Altre sopravvenienze attive v/terzi	233	120
EA0150	E.1.B.3	Insussistenze attive	0	0
EA0160	E.1.B.3.1	Insussistenze attive v/Aziende sanitarie pubbliche della Regione	0	0
EA0170	E.1.B.3.2	Insussistenze attive v/terzi	0	0
EA0180	E.1.B.3.2.A	Insussistenze attive v/terzi relative alla mobilita' extraregionale	0	0
EA0190	E.1.B.3.2.B	Insussistenze attive v/terzi relative al personale	0	0
EA0200	E.1.B.3.2.C	Insussistenze attive v/terzi relative alle convenzioni con medici di base	0	0
EA0210	E.1.B.3.2.D	Insussistenze attive v/terzi relative alle convenzioni per la specialistica	0	0
EA0220	E.1.B.3.2.E	Insussistenze attive v/terzi relative all'acquisto prestaz. sanitarie da operatori accreditati	0	0
EA0230	E.1.B.3.2.F	Insussistenze attive v/terzi relative all'acquisto di beni e servizi	0	0
EA0240	E.1.B.3.2.G	Altre insussistenze attive v/terzi	0	0
EA0250	E.1.B.4	Altri proventi straordinari	0	0
EA0260	E.2	Oneri straordinari	497	725
EA0270	E.2.A	Minusvalenze	0	0
EA0280	E.2.B	Altri oneri straordinari	497	725
EA0290	E.2.B.1	Oneri tributari da esercizi precedenti	0	0
EA0300	E.2.B.2	Oneri da cause civili ed oneri processuali	0	0
EA0310	E.2.B.3	Sopravvenienze passive	485	709
EA0320	E.2.B.3.1	Sopravvenienze passive v/Aziende sanitarie pubbliche della Regione	2	85
EA0330	E.2.B.3.1.A	Sopravvenienze passive v/Aziende sanitarie pubbliche relative alla mobilita' intraregionale	0	0
EA0340	E.2.B.3.1.B	Altre sopravvenienze passive v/Aziende sanitarie pubbliche della Regione	2	85
EA0350	E.2.B.3.2	Sopravvenienze passive v/terzi	483	624
EA0360	E.2.B.3.2.A	Sopravvenienze passive v/terzi relative alla mobilita' extraregionale	0	0
EA0370	E.2.B.3.2.B	Sopravvenienze passive v/terzi relative al personale	0	176
EA0380	E.2.B.3.2.B.1	Soprav. passive v/terzi relative al personale - dirigenza medica	0	100
EA0390	E.2.B.3.2.B.2	Soprav. passive v/terzi relative al personale - dirigenza non medica	0	0
EA0400	E.2.B.3.2.B.3	Soprav. passive v/terzi relative al personale - comparto	0	76
EA0410	E.2.B.3.2.C	Sopravvenienze passive v/terzi relative alle convenzioni con medici di base	0	0
EA0420	E.2.B.3.2.D	Sopravvenienze passive v/terzi relative alle convenzioni per la specialistica	0	0
EA0430	E.2.B.3.2.E	Sopravvenienze passive v/terzi relative all'acquisto prestaz. sanitarie da operatori accreditati	0	0
EA0440	E.2.B.3.2.F	Sopravvenienze passive v/terzi relative all'acquisto di beni e servizi	280	231
EA0450	E.2.B.3.2.G	Altre sopravvenienze passive v/terzi	203	217
EA0460	E.2.B.4	Insussistenze passive	12	16
EA0470	E.2.B.4.1	Insussistenze passive v/Aziende sanitarie pubbliche della Regione	0	0
EA0480	E.2.B.4.2	Insussistenze passive v/terzi	12	16
EA0490	E.2.B.4.2.A	Insussistenze passive v/terzi relative alla mobilita' extraregionale	0	0
EA0500	E.2.B.4.2.B	Insussistenze passive v/terzi relative al personale	0	0
EA0510	E.2.B.4.2.C	Insussistenze passive v/terzi relative alle convenzioni con medici di base	0	0
EA0520	E.2.B.4.2.D	Insussistenze passive v/terzi relative alle convenzioni per la specialistica	0	0
EA0530	E.2.B.4.2.E	Insussistenze passive v/terzi relative all'acquisto prestaz. sanitarie da operatori accreditati	0	0
EA0540	E.2.B.4.2.F	Insussistenze passive v/terzi relative all'acquisto di beni e servizi	0	0
EA0550	E.2.B.4.2.G	Altre insussistenze passive v/terzi	12	16
EA0560	E.2.B.5	Altri oneri straordinari	0	0
EZ9999	E	Totale proventi e oneri straordinari (E)	582	-418
XA0000	X	Risultato prima delle imposte (A - B +/- C +/- D +/- E)	-37.363	-45.234
YA0010	Y.1	IRAP	4.843	5.003
YA0020	Y.1.A	IRAP relativa a personale dipendente	3.650	3.778
YA0030	Y.1.B	IRAP relativa a collaboratori e personale assimilato a lavoro dipendente	623	647
YA0040	Y.1.C	IRAP relativa ad attivita' di libera professione (intramoenia)	570	580
YA0050	Y.1.D	IRAP relativa ad attivita' commerciale	0	0
YA0060	Y.2	IRES	541	541
YA0070	Y.2.A	IRES su attivita' istituzionale	541	541
YA0080	Y.2.B	IRES su attivita' commerciale	0	0
YA0090	Y.3	Accantonamento a F.do Imposte (Accertamenti, condoni, ecc.)	0	0
YZ9999	Y	Totale imposte e tasse	5.384	5.544
ZZ9999	Z	RISULTATO DI ESERCIZIO	-42.747	-50.778

INFORMAZIONI AGGIUNTIVE

La gestione improntata al rispetto delle disposizioni normative nazionali e regionali nonché dei decreti del commissario ad acta emanati in relazione al piano di rientro, registra una perdita pari ad € 42.739.505= che, rispetto alla perdita del 2015 di € 50.779.614, presenta una riduzione di € 8.40.109 (15,83%) attribuibile a:

- proseguimento del processo di razionalizzazione sia in termini gestionali – organizzativi che clinico – assistenziali dell'attività di ricovero ed ambulatoriale attraverso una sostanziale riduzione del tasso di ospedalizzazione, fermo restando la garanzia dei LEA, per raggiungere i livelli di appropriatezza;
- rispetto puntuale degli obiettivi economico-finanziari definiti dalla Regione in sede di budget;
- ricorso agli strumenti convenzionale per l'espletamento delle procedure di acquisto, quali, la Centrale Regionale per gli Acquisti, le piattaforme contrattuali CONSIP, il mercato elettronico, riducendo al minimo il ricorso alle procedure in autonomia;
- miglioramento della definizione dei fabbisogni annuali di beni e servizi;
- rispetto del blocco delle assunzioni e del turn-over del personale dipendente e convenzionato;
-

monitoraggio costante della spesa farmaceutica ospedaliera.

Il presente bilancio rappresenta in modo veritiero e corretto la situazione patrimoniale e finanziaria nonché il risultato economico dell'esercizio e corrisponde alle risultanze delle scritture contabili.

IL DIRETTORE
UOC RISORSE ECONOMICHE
(Dott.ssa Cinzia Bomboni)



ALLEGATO 3

RENDICONTO FINANZIARIO

ANNO 2016

RENDICONTO FINANZIARIO EX. ART. 26 D.LGS. 118/2011		Azienda	120908
CONSUNTIVO 2015			
valori in unità di €			
		31.12.2016	31.12.2015
OPERAZIONI DI GESTIONE REDDITUALE			
(+)	risultato di esercizio	-42.739.505	-50.779.614
	- Voci che non hanno effetto sulla liquidità: costi e ricavi non monetari		
(+)	ammortamenti fabbricati	7.016.257	6.975.163
(+)	ammortamenti altre immobilizzazioni materiali	4.043.515	4.079.422
(+)	ammortamenti immobilizzazioni immateriali	502.869	526.114
	Ammortamenti	11.562.638	11.580.699
(-)	Utilizzo finanziamenti per investimenti	11.341.815	11.338.807
(-)	Utilizzo fondi riserva: investimenti, incentivi al personale, successioni e donaz., plusvalenze da reinvestire		
	utilizzo contributi in capitale e fondi riserva	-11.341.815	-11.338.807
(+)	accantonamenti SUMAI		
(-)	pagamenti SUMAI		
(+)	accantonamenti TFR		
(-)	pagamenti TFR		
	- Premio operosità medici SUMAI + TFR		
(+/-)	Rivalutazioni/ svalutazioni di attività finanziarie		
(+)	accantonamenti a fondi svalutazioni		
(-)	utilizzo fondi svalutazioni*		
	- Fondi svalutazione di attività		
(+)	accantonamenti a fondi per rischi e oneri	9.805.108	13.343.389
(-)	utilizzo fondi per rischi e oneri	-5.548.361	-6.032.513
	- Fondo per rischi ed oneri futuri	4.256.747	7.310.876
	TOTALE Variazioni di CCN della gestione corrente	-38.214.013	-43.221.241
(+/-)	aumento/diminuzione debiti verso regione e provincia autonoma, esclusa la variazione relativa a debiti per acquisto di beni strumentali		
(+/-)	aumento/diminuzione debiti verso comuni		
(+/-)	aumento/diminuzione debiti verso aziende sanitarie pubbliche	652.748	713.619
(+/-)	aumento/diminuzione debiti verso arpa		
(+/-)	aumento/diminuzione debiti verso fornitori	1.568.950	2.777.329
(+/-)	aumento/diminuzione debiti tributarî	-44.372	3.876
(+/-)	aumento/diminuzione debiti verso istituti di previdenza	-123.286	-227.853
(+/-)	aumento/diminuzione altri debiti	1.976.936	128.463
(+/-)	aumento/diminuzione debiti (escl. forn di immob e C/C bancari e istituto tesoriere)	4.030.996	3.395.334
(+/-)	aumento/diminuzione ratei e riscotti passivi	163.699	-1.134.342
(+/-)	diminuzione/aumento crediti parte corrente w/stato quote indistinte	-4.398.557	-1.644.123
(+/-)	diminuzione/aumento crediti parte corrente w/stato quote vincolate		
(+/-)	diminuzione/aumento crediti parte corrente w/Regione per gettito addizionali Irpef e Irap		
(+/-)	diminuzione/aumento crediti parte corrente w/Regione per partecipazioni regioni a statuto speciale		
(+/-)	diminuzione/aumento crediti parte corrente w/Regione - vincolate per partecipazioni regioni a statuto speciale		
(+/-)	diminuzione/aumento crediti parte corrente w/Regione - gettito fiscalità regionale		
(+/-)	diminuzione/aumento crediti parte corrente w/Regione - altri contributi extrafondo		
(+/-)	diminuzione/aumento crediti parte corrente w/Regione	-119.573	88.129
(+/-)	diminuzione/aumento crediti parte corrente w/Comune		
(+/-)	diminuzione/aumento crediti parte corrente w/Asp/Ao	-247.218	-217.260
(+/-)	diminuzione/aumento crediti parte corrente w/IRPEA		
(+/-)	diminuzione/aumento crediti parte corrente w/Erado	0	-21.353
(+/-)	diminuzione/aumento crediti parte corrente w/Altri	1.189.291	-361.496
(+/-)	diminuzione/aumento di crediti	-3.576.057	-2.356.139
(+/-)	diminuzione/aumento del magazzino	-942.598	-595.679
(+/-)	diminuzione/aumento di account a fornitori per magazzino		
(+/-)	diminuzione/aumento rimanenze	-942.598	-595.679
(+/-)	diminuzione/aumento ratei e riscotti attivi	-893.321	449.287
	Variazioni operazioni di gestione reddituale	-43.474.117	-48.455.138
ATTIVITÀ DI INVESTIMENTO			
(-)	Acquisto costi di impianto e di ampliamento		
(-)	Acquisto costi di ricerca e sviluppo		
(-)	Acquisto Diritti di brevetto e diritti di utilizzazione delle opere d'ingegno		
(-)	Acquisto immobilizzazioni immateriali in corso		
(-)	Acquisto altre immobilizzazioni immateriali		
(-)	Acquisto immobilizzazioni immateriali	0	0

RENDICONTO FINANZIARIO EX. ART. 28 D.LGS 118/2011		Azienda	120903
CONSUNTIVO 2015			
valori in unità di €			
		31.12.2016	31.12.2015
(+)	Valore netto contabile costi di impianto e di ampliamento dismessi		
(+)	Valore netto contabile costi di ricerca e sviluppo dismessi		
(+)	Valore netto contabile Diritti di brevetto e diritti di utilizzazione delle opere d'ingegno dismessi		
(+)	Valore netto contabile immobilizzazioni immateriali in corso di ammassa		
(+)	Valore netto contabile altre immobilizzazioni immateriali dismesse		
(+)	Valore netto contabile immobilizzazioni immateriali dismesse	0	-84.760.008
(-)	Acquisto terreni		
(-)	Acquisto fabbricati	-580.435	
(-)	Acquisto impianti e macchinari		
(-)	Acquisto attrezzature sanitarie e scientifiche	-6.939.633	
(-)	Acquisto mobili e arredi		
(-)	Acquisto automezzi		
(-)	Acquisto altri beni materiali	-97.252	
(-)	Acquisto immobilizzazioni Materiali	-7.617.320	
(+)	Valore netto contabile terreni dismessi		
(+)	Valore netto contabile fabbricati dismessi	84.130.240	
(+)	Valore netto contabile impianti e macchinari dismessi		
(+)	Valore netto contabile attrezzature sanitarie e scientifiche dismesse		
(+)	Valore netto contabile mobili e arredi dismessi		
(+)	Valore netto contabile automezzi dismessi		
(+)	Valore netto contabile altri beni materiali dismessi		
(+)	Valore netto contabile immobilizzazioni Materiali dismesse	84.130.240	
(-)	Acquisto crediti finanziari		
(-)	Acquisto titoli		
(-)	Acquisto immobilizzazioni Finanziarie	29.418	-761.777
(+)	Valore netto contabile crediti finanziari dismessi		
(+)	Valore netto contabile titoli dismessi		
(+)	Valore netto contabile immobilizzazioni Finanziarie dismesse	29.418	
(+/-)	Aumento/diminuzione debiti verso fornitori di immobilizzazioni		
B. Totale attività di investimento		13.510.910	-85.521.785
ATTIVITÀ DI FINANZIAMENTO			
(+)(-)	diminuzione/aumento crediti vs Stato (finanziamenti per investimenti)	175.672	-671.679
(+)(-)	diminuzione/aumento crediti vs Regione (finanziamenti per investimenti)	0	2.686.685
(+)(-)	diminuzione/aumento crediti vs Regione (aumento fondo di dotazione)		
(+)(-)	diminuzione/aumento crediti vs Regione (ripiano perdite)	17.631.190	-17.631.190
(+)(-)	diminuzione/aumento crediti vs Regione (copertura debiti al 31.12.2005)	0	1.555.370
(+)	aumento fondo di dotazione	17.806.862	-13.856.814
(+)	aumento contributi in c/capitale da regione e da altri	1.099.259	3.777.612
(+)(-)	altri aumenti/diminuzioni al patrimonio netto*	-53.323.639	148.131.974
(+)(-)	aumenti/diminuzioni nette contabili al patrimonio netto	-34.417.518	138.056.772
(+)(-)	aumento/diminuzione debiti C/C bancari e Istituto tesoriere*	-2.325.894	896.423
(+)	assunzione nuovi mutui*		
(-)	mutui quota capitale rimborsata		
C. Totale attività di finanziamento		-36.748.814	138.953.195
FLUSSO DI CASSA COMPLESSIVO (A+B+C)		319.110	28
Delta liquidità tra inizio e fine esercizio (al netto dei conti bancari passivi)		319.110	28
Squadratura tra il valore delle disponibilità liquide nello SP e il valore del flusso di cassa complessivo		0	0

G4

ALLEGATO 4

RELAZIONE SULLA GESTIONE

ANNO 2016



RELAZIONE DEL DIRETTORE GENERALE

"Bilancio Esercizio 2016"

INDICE

1	PREMESSA.....	4
2	IL CONTESTO ESTERNO.....	6
2.1	QUADRO GENERALE	6
2.2	L'ATTRATTIVITA': LA MOBILITA' ATTIVA EXTRAREGIONALE	8
	IL CONTESTO INTERNO.....	11
2.3	IL MODELLO ORGANIZZATIVO VIGENTE	12
2.4	LA DOTAZIONE ORGANICA (PERSONALE DIPENDENTE)	15
2.5	ATTIVITA' 2016 E CORRELATI AMBITI DI PERFORMANCE	17
3	ASPETTI RILEVANTI DELLA GESTIONE	21
3.1	LA GESTIONE DEGLI IMMOBILI E DEL PARCO TECNOLOGICO	21
3.1.1	<i>Il patrimonio Immobiliare degli IFO.....</i>	<i>21</i>
3.2	Il Parco Tecnologico	23
3.3	LA GESTIONE DELL' INFORMATION TECHNOLOGY (IT)	24
3.4	IL CONTROLLO DI GESTIONE	25
4	L'OFFERTA SANITARIA, LE PRESTAZIONI ED I RISULTATI.....	27
4.1	IL GOVERNO DELLA PRODUZIONE	27
4.2	L'OFFERTA SANITARIA	27
4.3	LE PRESTAZIONI ED I RISULTATI DELL'ATTIVITÀ OSPEDALIERA	30
5	LA RICERCA.....	43
5.1	ISTITUTO SAN GALLICANO	43
5.2	ISTITUTO REGINA ELENA	51

6	LA GESTIONE ECONOMICA – FINANZIARIA.....	61
6.1	SINTESI DEL BILANCIO E RELAZIONE SUL GRADO DI RAGGIUNGIMENTO DEGLI OBIETTIVI ECONOMICO – FINANZIARI	61
6.2	Sintesi delle variazioni di valore.....	62
6.3	Andamenti voci di bilancio nell'ultimo triennio (2014 – 2015 - 2016).....	64
6.4	BILANCIO SEZIONALE DELLA RICERCA ANNO 2016	68
6.5	IL MODELLO LA	72
6.6	FATTI DI RILIEVO INTERVENUTI DOPO LA CHIUSURA DELL'ESERCIZIO	72
6.7	PREVISIONE RIDUZIONE RISULTATO NEGATIVO DI ESERCIZIO	73
	<i>Manovre di costo a perimetro di attività costante.....</i>	<i>73</i>
	<i>Manovre di potenziamento selettivo dell'attività</i>	<i>80</i>
	<i>Altre azioni non quantificate nel conto economico programmatico.....</i>	<i>83</i>
	<i>Riepilogo delle Manovre.....</i>	<i>84</i>

1 PREMESSA

Gli Istituti Fisioterapici Ospitalieri (IFO), in adempimento alle disposizioni dell'art. 26 del D.lgs 23 giugno 2011 n. 118 e alla richiesta della Regione Lazio di cui alla nota prot. Regione Lazio n.0200928 del 19/04/2017 e s.m.i., hanno predisposto il Bilancio d'Esercizio anno 2016 secondo i principi e le direttive nazionali e regionali di riferimento.

La presente relazione sulla gestione del Direttore Generale, che correda il bilancio di esercizio riferito all'anno 2016, è redatta secondo le disposizioni del Decreto Legislativo 118/2011 e, per quanto difformemente previsto dallo stesso Decreto, dagli articoli del Codice Civile e dai Principi Contabili Nazionali (OIC).

Tale documento, pertanto, contiene tutte le informazioni minimali richieste dal Decreto Legislativo 118/2011 e fornisce, inoltre, le ulteriori informazioni che sono ritenute necessarie per dare una rappresentazione approfondita sulla gestione riferita all'esercizio 2016.

Nella relazione, dopo la descrizione del contesto esterno ed interno, vengono rappresentati oltre alle risultanze riferite all'offerta delle prestazioni e alla specifica attività di ricerca degli Istituti Regina Elena (IRE) e San Gallicano (ISG), gli aspetti rilevanti della gestione con approfondimento degli ambiti economico - finanziari e peculiari degli Istituti stessi.

Per quanto concerne il governo aziendale occorre rilevare che a far data dal 23 novembre 2016 con decreto del Presidente della Regione Lazio n. T00248 è stato nominato il Dott. Francesco Ripa di Meana quale Direttore Generale.

IL CONTESTO ESTERNO

2 IL CONTESTO ESTERNO

2.1 QUADRO GENERALE

Gli Istituti Fisioterapici Ospitalieri - IFO sono un ente di diritto pubblico chiamato a gestire due realtà di rilievo regionale e nazionale: l'Istituto Nazionale Tumori Regina Elena e l'Istituto Dermatologico San Gallicano, entrambi riconosciuti Istituti di ricovero e cura a carattere scientifico (IRCCS) dal 1939.

La missione strategica degli Istituti è quella di perseguire, secondo standard di eccellenza, finalità di ricerca, prevalentemente clinica e traslazionale, unitamente a prestazioni di ricovero e cura di alta specialità (D.L.vo 16 ottobre 2003, n. 288). Ciò significa dare una risposta adeguata ai bisogni di salute della popolazione in campo oncologico e dermatologico, non solo in termini di prestazioni diagnostiche e terapeutiche, ma anche in termini di ricerca, prevenzione e diagnosi precoce dei tumori, consolidando al proprio interno competenze professionali, scientifiche e risorse tecnologiche di eccellenza, integrate armonicamente con le altre strutture che nel contesto regionale, nazionale ed internazionale operano negli specifici campi, in una logica di complementarità di ruoli e di continuità assistenziale.

L'attività di ricerca dell'IFO è stata indirizzata negli ultimi anni, in accordo con la programmazione sanitaria nazionale, a favorire gli studi traslazionali, un modello di attività scientifica che provvede, partendo da dati biochimici, biomolecolari e computazionali, la definizione di un approccio integrato e multidisciplinare alla gestione del paziente per applicarlo nella pratica clinica in tempi ragionevoli.

Attraverso rigorosi protocolli, con la collaborazione di istituzioni internazionali, si indirizzano i risultati della più moderna ricerca di base verso un rapido trasferimento nella pratica clinica, per una gestione del paziente che rappresenti lo "stato dell'arte" della medicina.

È fondamentale inoltre il contributo della ricerca nel campo della prevenzione, primaria e secondaria, aspetto che richiede programmi con obiettivi mirati e finanziati.

In questo settore, la presenza di biobanche in GLP permette una continua implementazione di biomarcatori che consentono una diagnosi precoce, prognosi delle patologie e predittività della risposta terapeutica.

Le peculiarità che contraddistinguono l'IRE sono di seguito riportate:

Ruolo a livello nazionale

- Istituto di ricovero e cura a carattere scientifico (IRCCS)
 - sede centrale del Registro Tumori per la città di Roma e per tutta la Regione Lazio;
 - sede di circa 250 trial clinici, non profit, con collaborazione multicentrica a livello nazionale e internazionale;
 - organizzazione di numerosi corsi di formazione su temi specifici di carattere oncologico;
 - collaborazione con l'AIFA per i registri di monitoraggio dei farmaci innovativi (Rete Nazionale di Farmacovigilanza e Registri di Sorveglianza).
- Assistenza
 - elevata qualificazione con attrattività legata non solo ai volumi, ma anche alla qualità delle prestazioni chirurgiche erogate, grazie all'utilizzo di apparecchiature all'avanguardia per la diagnostica e per la chirurgia quale ad esempio, l'attività robotica, che ha consentito una elevata mobilità di pazienti extraregione.
 - trattamento chirurgico e analisi genetico - molecolari di malattie rare quali: sarcomi dei tessuti molli, timomi, tumori associati a mutazioni genetiche (BRCA1/2 APC).
 - Ruolo a livello regionale

- Centro di riferimento all'interno del network per patologie oncologiche e malattie rare (esempio: Poliposi familiare del colon).

Ruolo a livello locale

- Centro di riferimento per le procedure invasive della Terapia del Dolore.
- Elevati volumi di attività per tutte le discipline oncologiche e dermatologiche.

Il DCA n. 28/2015 ha ridefinito il modello organizzativo per la gestione del tumore della mammella incentrandolo sullo sviluppo di una rete integrata territorio-ospedale, organizzata nelle seguenti tipologie di servizi:

- centro di screening;
- struttura di diagnostica clinica;
- centro di senologia.

Nell'ambito di tale nuovo assetto della rete assistenziale, l'IFO è stato identificato quale Centro di senologia, uno dei centri deputati ad attività di diagnosi, cura e riabilitazione psicofisica delle donne con diagnosi di carcinoma mammario. Il Centro di Senologia riunisce funzionalmente tutte le specialità coinvolte nella diagnosi e cura della patologia mammaria, assicurando la multidisciplinarietà dell'assistenza.

L'IFO è stato inoltre identificato quale Centro di riferimento per la rete oncologica per il tumore al polmone (DCA 419/2015). Il Centro di riferimento rappresenta la struttura ospedaliera con posti letto di Chirurgia toracica e di Oncologia, con un numero di interventi per neoplasia polmonare pari a 150 per anno, al cui interno vengono svolte le attività relative a: radioterapia oncologica (comprese tecniche IMRT, IGRT, Stereotassi); radiologia (diagnostica e interventistica); pneumologia/endoscopia toracica (diagnostica con accertamenti biotipici); endoscopia interventistica con strumento rigido; fisioterapia respiratoria; terapia del dolore; simultaneous care; nutrizione clinica; anatomia patologica; laboratorio di biologia molecolare; counselling psicologico; medicina nucleare.

Infine, con DCA 30/2017 è stato definito il modello organizzativo per la gestione del tumore del colon retto nella Regione Lazio. Tale modello è stato incentrato sullo sviluppo di percorsi che, a partire dallo screening, prevedono l'accesso a:

- centri di endoscopia;
- centri di trattamento.

L'Istituto Regina Elena è stato individuato sia come Centro di endoscopia che come Centro di trattamento di riferimento.

Inoltre è deputato alla presa in carico di soggetti provenienti dai Programmi di screening aziendali risultati positivi al FIT (DCA 191/2015), di soggetti in sorveglianza per storia personale o familiare e di soggetti sintomatici. In tali strutture viene effettuata la colonscopia con eventuale polipectomia contestuale e biopsia per esame istologico.

Quale Centro di trattamento, l'Istituto Regina Elena è deputato alla presa in carico di soggetti con diagnosi di carcinoma colon-rettale.

L'Istituto San Gallicano (ISG) svolge attività clinico-assistenziale e traslazionale nel campo delle malattie cutanee e delle malattie sessualmente trasmesse (MST). Partecipa alla rete di oncologia ed a quella delle malattie rare della Regione Lazio, con particolare interesse rivolto alla prevenzione, diagnosi e terapia dei tumori cutanei (Dermatologia Oncologica), ed allo studio delle malattie rare con particolare attenzione a quelle su base metabolica (porfirie ed emocromatosi).

L'ISG dispone di Reparti clinici e di Ambulatori sia di Dermatologia generale che di alta specialità, quali la fotodermatologia, la dermatologia pediatrica ed estetica, la chirurgia

plastica e medicina rigenerativa, il centro della psoriasi e della vitiligine, delle malattie autoimmuni e delle patologie legate alla povertà e all'immigrazione.

L'Istituto dispone di una aggiornata strumentazione di diagnostica non invasiva, come la microscopia confocale, la teletermografia, l'ecografia e la dermatoscopia digitale.

Nel campo della ricerca traslazionale vengono compiuti importanti studi sulle patologie infiammatorie e neoplastiche, studi di farmacologia preclinica e di metabolomica della cute.

2.2 L'ATTRATTIVITA': LA MOBILITA' ATTIVA EXTRAREGIONALE

Ricoveri IFO – Provenienza Pazienti

Totale Dimessi SSN - Per residenza Pazienti

Struttura di Ricovero	Residenza Paziente	Percentuale media sui 4 anni	2013	2014	2015	2016
IFO Istituto Regina Elena	(1) Regione	83%	7.020	7.309	7.261	7.467
	(2) Fuori Regione	16%	1.564	1.427	1.416	1.343
	(3) Stranieri o Non Attribuibile	0%	40	38	26	26
	Totali		8.624	8.774	8.703	8.836
IFO Istituto San Gallicano	(1) Regione	92%	1.835	1.821	1.925	1.522
	(2) Fuori Regione	7%	176	174	128	86
	(3) Stranieri o Non Attribuibile	0%	11	6	6	3
	Totali		2.022	2.001	2.059	1.611

Attività Specialistica Ambulatoriale IFO - Numero Visite/Prestazioni

Residenza Paziente	Percentuale media sui 4 anni	2013	2014	2015	2016
TOTALE IFO REGIONE	94%	1.144.138	1.191.847	1.196.604	1.179.677
TOTALE IFO FUORI REGIONE	5%	62.455	66.971	70.912	70.093
TOTALE IFO STRANIERI - STP - ENI	1%	11.479	11.264	10.803	9.830
		1.218.072	1.270.082	1.278.319	1.259.600

L'assoluta rilevanza dell'attività svolta e dell'attrattività a livello nazionale in particolare dell'Istituto Regina Elena, trova un significativo riconoscimento anche dall'analisi anche dei dati Piano Nazionale Esiti 2015 che riporta i seguenti dati su alcuni interventi selezionati secondo criteri specifici:

PNE. Ricoveri per intervento chirurgico per tumore maligno: frequenza ricoveri residenti, ricoveri totali, ricoveri residenti fuori regione e relativa percentuale. Istituto Regina Elena. 2015.				
Procedure chirurgiche	Ricoveri residenti	Ricoveri totali	Ricoveri residenti fuori regione	% Ricoveri residenti fuori regione
Intervento chirurgico per TM mammella	495	573	78	13,6
Intervento chirurgico per TM polmone	214	244	30	12,3
Intervento chirurgico per TM prostata	132	196	64	32,7
Int. chir. prostatectomia radicale per TM prostata	131	195	64	32,8
Intervento chirurgico per TM rene	124	173	49	28,3
Intervento chirurgico per TM vescica	63	106	43	40,6
Intervento chirurgico per TM utero	135	164	29	17,7
Intervento chirurgico per T cerebrale*	93	108	15	13,9
Intervento chirurgico per TM pancreas	14	16	2	12,5
Intervento chirurgico per TM fegato	56	79	23	29,1
Intervento chirurgico per TM laringe	20	30	10	33,3

IL CONTESTO INTERNO

IL CONTESTO INTERNO

La specificità degli Istituti Fisioterapici Ospitalieri non è frutto di una sorta di autovalutazione, ma discende direttamente dalla vigente normativa che espressamente definisce *gli IRCCS quali enti pubblici dipendenti dalla Regione a rilevanza nazionale che svolgono, secondo indicatori di eccellenza, funzioni di alta specialità relative alla ricerca biomedica, alle prestazioni assistenziali ed alla formazione.*

Ambiti di attività specifici dell'Ente sono anche riconosciuti a livello regionale come centri di riferimento e sottolineano maggiormente la peculiarità dell'Ente.

Ne deriva che l'andamento delle perdite di esercizio degli ultimi anni evidenzia un disavanzo ormai storicizzato, sul quale la Direzione Strategica degli IFO può incidere in modo parziale.

Le ragioni principali dei costi maggiori sostenuti dalle strutture che effettuano in modo sistematico e diffuso attività di ricerca correlata alla clinica derivano:

1. dal tempo e dalle risorse che il personale sanitario, ed in particolare il personale medico, deve dedicare a tali attività;
2. dal maggiore ricorso a prestazioni complesse irrinunciabili;
3. dalla necessità di applicare rigidi protocolli per la diagnosi, la terapia ed il follow-up dei pazienti.

Questi costi non sono compensati né dalle attuali modalità di distribuzione delle risorse che finanziano la ricerca, né dall'attuale sistema di remunerazione delle prestazioni sanitarie ed in particolare quelle ospedaliere.

Tale *specificità* in sede di remunerazione e di riconoscimento dei maggiori costi legati all'attività di ricerca correlata non viene riconosciuta.

Inoltre la *mission* monotematica degli Istituti vincola la stessa attività che deve necessariamente incentrarsi sulla patologia di riferimento. Ne è evidente conseguenza che le *performance* dei nostri Istituti richiedono standard di valutazione e quindi di finanziamento, che ne tengano conto.

Si auspica quindi che venga realizzato, come prospettato nelle linee programmatiche Regionali, un 'Sistema di Valutazione' in particolare in merito alla verifica della appropriatezza delle prescrizioni ed alla qualità dell'offerta assistenziale, coinvolgendo il più possibile esperti delle varie realtà sanitarie della Regione Lazio che potrebbero sicuramente fornire valido supporto e *know-how* al lavoro dei tecnici dell'Assessorato

2.3 IL MODELLO ORGANIZZATIVO VIGENTE

Si riporta di seguito l'organizzazione vigente nel 2016

Tabella Organizzazione allegato delibera 232/2015

Tavola IV DIREZIONE GENERALE



Tavola VI DIREZIONE AMMINISTRATIVA



Tavola VII DIREZIONE SANITARIA



Handwritten signature or mark.

Tavola IX DIPARTIMENTO CLINICO SPERIMENTALE ONCOLOGICO

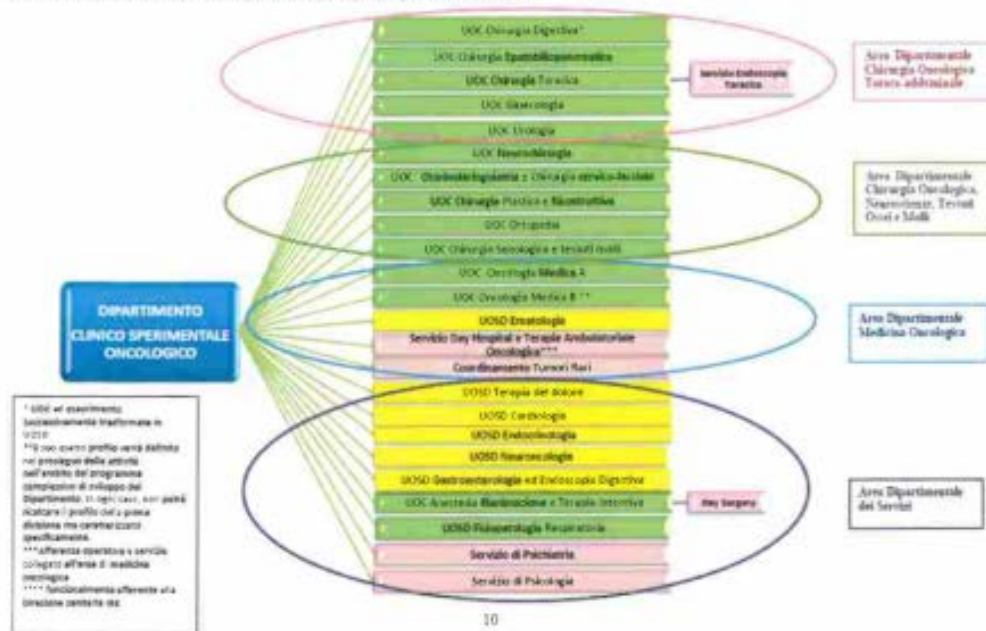


Tavola XI DIPARTIMENTO CLINICO SPERIMENTALE DERMATOLOGIA

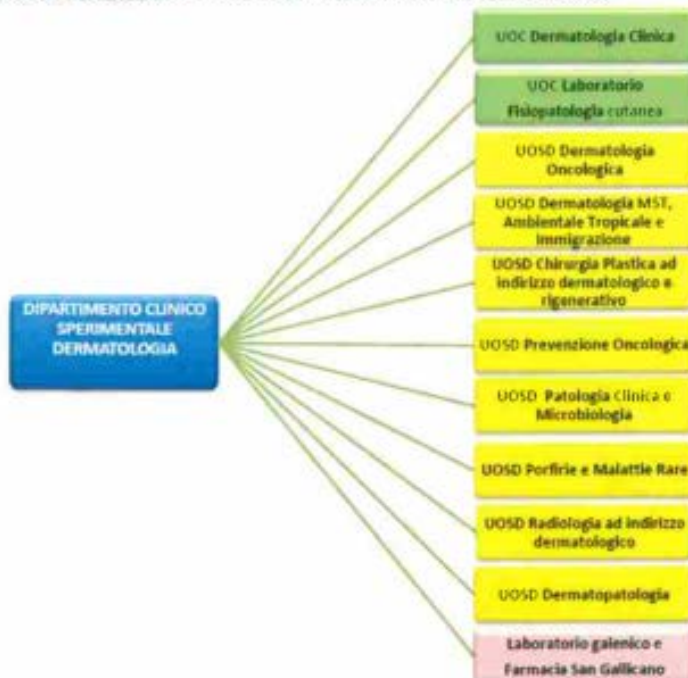
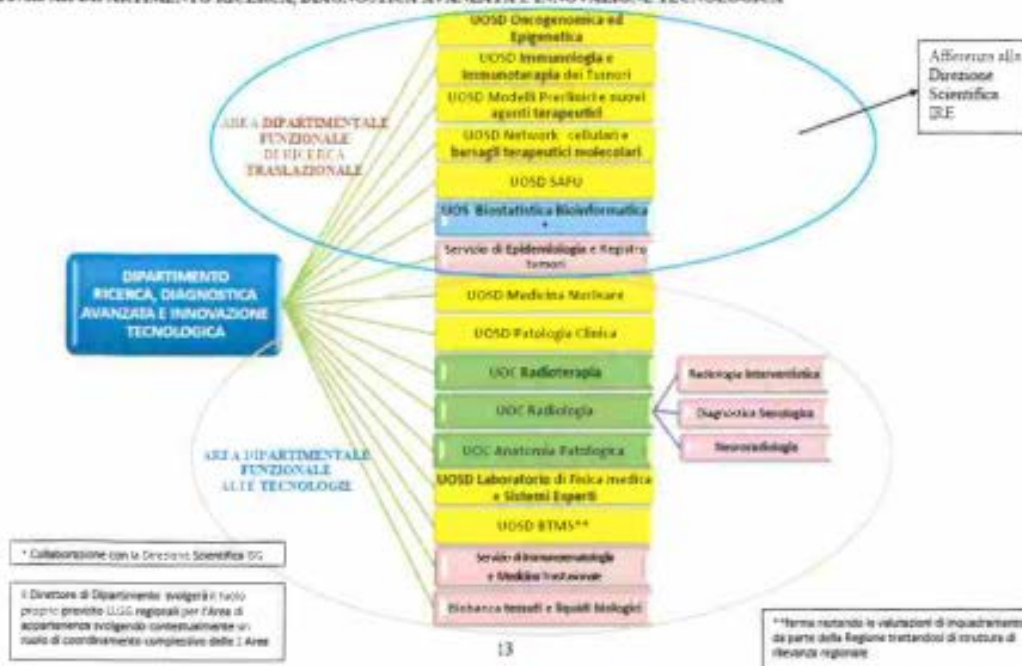


Tavola XII DIPARTIMENTO RICERCA, DIAGNOSTICA AVANZATA E INNOVAZIONE TECNOLOGICA



2.4 LA DOTAZIONE ORGANICA (PERSONALE DIPENDENTE)

I nostri Istituti soffrono ormai da anni di carenze di personale sanitario.

In assenza di deroghe da parte della Regione Lazio per l'assunzione del personale gli IFO hanno continuato ad avvalersi per quanto riguarda la Dirigenza medica di personale cosiddetto "precario" a seguito di disposizione in tal senso pervenute dalla Regione. Inoltre l'IFO si è visto obbligato a ricorrere ad esternalizzazione parte dei servizi assistenziali per non interrompere attività di primaria rilevanza. Le carenze descritte impediscono in alcuni settori, in particolare quelli chirurgici, di incrementare la produttività e con essa i ricavi che potrebbero consentire di diminuire il margine.

Dati sull'occupazione al 31/12/2016							
PERSONALE DIPENDENTE (*) (Conto annuale)							
tipologia di personale	personale al 31/12/2015	T1		T12		T12	T13
		di cui personale Part Time al 31/12/2015	personale al 31/12/2016	di cui personale Part Time al 31/12/2016	Numero mensilità	totale spese a carattere stipendiale	totale spese Accessorie
RUOLO SANITARIO							
Dirigenza							
Medico Veterinaria	240	1	229	1	2.743	10.899.686	6.576.708
Sanitaria	43		43		510	1.941.804	1.205.531
Comparto							
Categoria Ds	28	2	27		3.904	8.942.060	1.452.545
Categoria D	388	10	382	10	978	2.255.994	286.954
Categoria C	3		3		36	73.145	13.413
Categoria Bs							
RUOLO PROFESSIONALE							
Dirigenza							
Livello Dirigenziale	3		3		30	111.533	44.776
Comparto							
Categoria D	3		3		36	71.847	497
RUOLO TECNICO							
Dirigenza							
Livello Dirigenziale	4		4		45	164.923	40.378
Comparto							
Categoria Ds	0		0				
Categoria D	12		9		137	314.326	66.516
Categoria C	11	1	10	1	126	248.143	39.538
Categoria Bs	31		30		356	612.313	155.773
Categoria B	13		13		156	269.293	13.258
Categoria A	19	1	18		211	338.731	21.448
RUOLO AMMINISTRATIVO							
Dirigenza							
Livello Dirigenziale	5		6		48	186.540	81.980
Comparto							
Categoria Ds	6		5		59	139.767	19.938
Categoria D	28	3	26	2	317	694.861	86.500
Categoria C	67	4	66	3	768	1.577.446	151.383
Categoria Bs	16	2	16		195	347.726	7.296
Categoria B	40		39		467	794.451	47.221
Categoria A							
	960	24	932	17			
Comandati in uscita	3		3				
Comandati in entrata	4		9				
tempi determinati	18		18				
	985		962				

2.5 ATTIVITA' 2016 E CORRELATI AMBITI DI PERFORMANCE

Secondo la logica del c.d. "albero delle performance", nell'esercizio 2016 l'Azienda ha individuato un set di aree di risultato significative in riferimento alla propria *mission* ed alle linee d'indirizzo di livello regionale, articolando ciascuna delle stesse in obiettivi operativi assegnati ai singoli Centri di Responsabilità attraverso il processo di budgeting. In linea con tale percorso logico la programmazione dell'attività clinico-sanitaria è stata improntata su una modulazione di offerta sanitaria, in linea con le indicazioni nazionali e regionali, che ha seguito criteri di appropriatezza ed ha incentivato modelli organizzativi 'virtuosi' con riguardo sia alla cura della persona che alla razionalizzazione delle risorse.

La sostenibilità del sistema risulta direttamente collegata ad azioni di governance volte al recupero di efficienze nell'erogazione delle "prestazioni": appropriatezza quindi come principio guida nell'ambito del sistema per fornire al paziente le migliori cure possibili attraverso l'uso delle "giuste" risorse, riqualificando l'assistenza ospedaliera mediante il trasferimento di parte dell'attività di ricovero ordinario verso modalità di erogazione più appropriate, e verso regimi che consentono una maggiore efficienza nell'uso delle risorse, quindi, dal ricovero ordinario verso il day hospital e da questo verso l'ambulatorio. E' stato considerevolmente incrementato il ricorso al Day Service potenziando il ricorso ai Pacchetti Ambulatoriali Complessi PAC e Accorpamenti di prestazioni Ambulatoriali APA.

Di seguito vengono indicate le Aree strategiche di performance ed i relativi obiettivi operativi, il cui conseguimento ha coinvolto i singoli CdR aziendali.

Area di performance

Appropriatezza clinica e diagnostica.

Principali obiettivi operativi 2016 riferiti all'Area:

- mantenimento/miglioramento dei livelli di complessità e di appropriatezza delle prestazioni erogate, anche prevedendo l'ampliamento delle potenzialità della chirurgia in specifici settori (come ad esempio la neuro-endoscopica) e attraverso l'implementazione di strategie terapeutiche con attivazione di specifici PDTA.
- Miglioramento della tempistica di gestione dei referti di pazienti (interni ed esterni).
- Rilevazione la qualità percepita da parte dei pazienti.
- Monitoraggio e miglioramento della degenza preoperatoria
- Riduzione dei livelli di inappropriatezza
- Ottimizzazione del percorso di codifica delle SDO
- Implementazione dell'ambulatorio neurotossicità da farmaci antitumorali e dolore neuropatico e monitoraggio intraoperatorio.
- Supporto alla *line* sanitaria ed implementazione dei sistemi di controllo dei livelli di qualità delle prestazioni e dei correlati flussi informativi.

Area di performance:

Principali obiettivi operativi 2016 riferiti all'Area:

Livelli di offerta assistenziale.

- Consolidamento dei livelli di offerta assistenziale in generale per i due Istituti,
- Incremento dell'attività interventistica.
- Incremento di alcune specifiche attività di diagnostica: TAC e PET.
- Incremento di ecografie cutanee.
- Attivazione nuova terapia radiometabolica per le met. scheletriche ad elevata efficacia.

Area di performance:

Principali obiettivi operativi 2016 riferiti all'Area:

Processi gestionali.

- Miglioramento delle performance nei rapporti con Unità di ricerca clinica e sperimentali;
- Miglioramento qualitativo e quantitativo delle procedure
- Formazione ed aggiornamento ricercatori clinici e sperimentali in merito alle problematiche della documentazione scientifica con attività dedicate, ai fini di contribuire alla performance, ai rapporti tra unità cliniche e sperimentali e con istituzioni nazionali ed internazionali per la condivisione delle conoscenze scientifiche
- Ottimizzazione procedure informatiche, anche connesse alle nuove disposizione della PA e fornitura di documentazione di qualità, a pazienti e familiari
- Puntuale rispetto delle scadenze e contenuti previsti dal Piano della Trasparenza ed Anticorruzione
- Miglioramento della qualità del dato contabile.
- Elaborazione e tenuta del manuale delle procedure secondo i dettami dei PAC, predisposizione procedure di competenza previste dai PAC
- Rispetto delle scadenze di invio dei debiti informativi verso Ministero Salute.
- Aggiornamento del Piano procedure di gara e rispetto dei relativi contenuti.
- Riorganizzazione del Dipartimento Interaziendale tecnico - amministrativo delle due Aziende IRCCS IFO e Spallanzani a fini di efficientamento e contenimento dei costi delle funzioni tecnico- amministrative, attraverso la realizzazione di economie di specializzazione e l'integrazione dei *know-how*

Area di performance:

Principali obiettivi operativi 2016

Efficienza organizzativa ed economicità.

Nell'ambito di tale obiettivo strategico, l'Azienda ha puntato ad una generale ottimizzazione del processo produttivo e all'economicità nella gestione delle

riferiti all'Area: risorse.

Le singole strutture aziendali sono state quindi responsabilizzate nell'ottimizzazione di classici indicatori di efficienza organizzativa quali il tasso di occupazione posti letto, la degenza media e l'indice di operatività chirurgica.

Ulteriori obiettivi operativi hanno riguardato i seguenti ambiti:

- potenziamento dell'attività di preospedalizzazione;
- ottimizzazione nella gestione delle richieste di risorse da parte dei CdR, ai fini della razionalizzazione delle scorte a reparto;
- ulteriore diffusione dell'utilizzo della Cartella Clinica Informatizzata nei reparti di degenza
- integrazione dei DMT all'interno dell'organizzazione della struttura;

Sono stati inoltre monitorati indicatori più specifici legati alla ricerca, come la capacità di attrarre finanziamenti in ricerche finalizzate da pubblico e privato.

ASPETTI RILEVANTI DELLA GESTIONE

3 ASPETTI RILEVANTI DELLA GESTIONE

Le Direzioni degli Istituti Fisioterapici Ospitalieri e gli operatori dell'Ente a vario titolo impegnati, nel corso della gestione anno 2016, hanno perseguito gli obiettivi e gli interventi definiti nei Piani Operativi Regionali, nonché gli adempimenti richiesti dalle normative emanate dal legislatore.

Nei paragrafi successivi vengono sinteticamente descritte le azioni relative agli aspetti rilevanti della gestione 2016.

3.1 LA GESTIONE DEGLI IMMOBILI E DEL PARCO TECNOLOGICO

La gestione degli Immobili e delle apparecchiature comporta la gestione del patrimonio e del parco tecnologico e dal punto di vista amministrativo la gestione dei finanziamenti in conto capitale ed in conto esercizio dalla fase di progettazione, alla diverse fasi di collaudo e rendicontazione.

LA UOC Servizio Tecnico con al suo interno la UOS di Ingegneria clinica si occupa della completa gestione IFO.

3.1.1 Il patrimonio Immobiliare degli IFO

L'entità del patrimonio immobiliare degli Istituti si compone di più edifici:

- *Polo Oncologico*: il complesso degli edifici a servizio della struttura ospedaliera (acquisito nell'anno 2000) è ubicato in località Mostacciano tra il Grande Raccordo Anulare e le vie Fermo Ognibene e Via Elio Chianesi (a tal fine si veda l'allegata planimetria generale del Complesso); lo stato patrimoniale per complessivi 99.153 m², risulta essere il seguente:
 - o fabbricato con destinazioni d'uso residenziale composto da un piano interrato, una parte del quale attuale sede del locale tecnico del Centro Elaborazione Dati e da tre piani fuori terra ed annesso giardino, questi ultimi concessi in comodato d'uso per la durata di anni novantanove alla Fondazione Silvana Paolini, quale parte integrante del contratto di compravendita dell'intero complesso immobiliare a seguito di accordi intervenuti con la Regione Lazio ed il Ministero della Salute. Il fabbricato ha un passo carrabile direttamente su via Fermo Ognibene 25 ed è convenzionalmente denominato edificio 4 (superficie 880 m²).
 - o Due fabbricati con destinazione d'uso residenziale, attualmente adibiti per i piani fuori terra a uffici amministrativi di supporto e per la parte interrata suddivisi uno ad aule didattiche (Scuola Infermieri) e l'altro ad archivi e uffici amministrativi di supporto; i fabbricati sono denominati rispettivamente edifici 2 e 3 (superficie lorda 1.340 m²).
 - o Costruzione rurale di preesistenza architettonica, ristrutturato con annesso piccolo rustico, attualmente sede della Biblioteca Digitale e convenzionalmente denominato Edificio 1 (la superficie lorda è pari a 252 m²).
 - o Corpo ospedaliero costituito da più corpi a forma di anelli semicircolari con annessa Cappella a destinazione d'uso sanitario adibito a ambulatori, reparti di degenza,

radiologie, laboratori clinici e di ricerca, day hospital, farmacia, spogliatoi, banca del tessuto muscolo scheletrico, blocco operatorio, terapia intensiva, uffici di supporto, uffici direzionali, cucina, mensa aziendale, deposito del gas medicinali; convenzionalmente è denominato edificio 5, corpi A, B, C, D.

- o Immobile con destinazione d'uso centrale tecnologica, partizionato al suo interno per accogliere la centrale termica, la centrale di riserva idrica, la centrale frigorifera, i gruppi elettrogeni, la centrale aria compressa e la cabina elettrica.
 - o Fabbricato accorpato al Complesso ospedaliero ristrutturato per attività congressuali, con bar interno ed uffici di supporto per l'attività di formazione.
 - o Un corpo di fabbrica interrato per due piani adibito a parcheggi con ingresso da Via Elio Chianesi per un totale di circa quattrocento posti auto.
 - o Due piccoli manufatti interni destinati a portinerie e servizio di vigilanza, uno all'ingresso principale di Via Elio Chianesi e l'altro all'ingresso per la logistica di Via Fermo Ognibene.
 - o Di successiva acquisizione sono due fabbricati:
 - il primo è denominato "villa Perino" ed è composto da un piano interrato e due piani fuori terra, con annesso giardino e con accesso carrabile da Via Fermo Ognibene 27/29: la superficie lorda è pari a 1.140 m².
 - il secondo fabbricato, denominato "villino Monotti", si articola in un piano interrato e due piani fuori terra, con annesso giardino e con accesso carrabile da Via Elio Chianesi 3; è attualmente adibito ad uso uffici amministrativi (Servizio di Prevenzione e Protezione e U.O.C. Tecnica ed Ingegneria Clinica); la superficie lorda è pari a 760 m². L'utilizzo dell'intera area è subordinato alla realizzazione del progetto Top Implant per il quale oltre gli IFO sono coinvolti la Regione Lazio, l'Enea e l'Istituto Superiore di sanità.
- *Complesso Storico dell'Istituto San Gallicano*
Il fabbricato, sito nel quartiere Trastevere, è racchiuso tra Via di San Gallicano dove è presente l'ingresso principale, Via delle Fratte, Via del Fienaroli, Via della Lungaretta ed infine Via dell'Arco di San Gallicano ed ha una superficie lorda di circa 19.100 m². Fino al trasferimento nella attuale sede di Mostacciano (agosto 2000), l'edificio ha ospitato lo storico e rinomato Istituto Dermatologico San Gallicano (I.R.C.C.S.).

L'edificio è composto da un piano interrato, un piano terra e due piani in elevazione; la proprietà è degli Istituti Fisioterapici Ospitalieri, che sulla base del Protocollo d'intesa (siglato in data 23 aprile 2003 ed approvato dal Ministero della Sanità) ne ha concesso una parte in comodato d'uso alla Comunità di Sant'Egidio per i propri fini istituzionali ed un'altra parte in convenzione con l'Istituto Nazionale per la Promozione della Salute delle Popolazioni Migranti (I.N.M.P.).

Per le restanti parti di proprietà degli IFO, si annoverano una parte del piano terra, la Farmacia ospedaliera esterna con vendita al pubblico ed al piano secondo l'alloggio delle Suore Ospedaliere della Misericordia che prestano assistenza e supporto per gli Istituti Fisioterapici Ospitalieri.

- *Appartamento in via Federico Ozanam 113*
La proprietà si trova nel quartiere Gianicolense Monteverde e sito al 4° piano di un palazzo; è stato acquisito tramite donazione; si compone di cinque vani più servizi e due balconi per

complessivi 94 m². Attualmente libero e si attende autorizzazione regionale per procedere alla vendita nei modi di legge.

– *Appartamento Via Anton Da Noli 25*

La proprietà si trova nel quartiere San Paolo Garbatella, sito al 5° piano di un palazzo ed è stato anch'esso acquisito tramite donazione; si compone di quattro vani più servizi e balcone per complessivi 71 m². Attualmente libero e si attende autorizzazione regionale per procedere alla vendita nei modi di legge.

– *Centro Ricerche Sperimentali*

Il Centro Ricerche Sperimentali dell'Istituto Regina Elena si compone di due corpi di fabbrica uniti da un connettivo di raccordo ed è sito in via delle Messi d'Oro (zona Ponte Mammolo, Pietralata) e si sviluppa per circa 25.630 m²; l'immobile ha ospitato su quattro piani (di cui uno interrato) l'insieme dei laboratori finalizzati alla ricerca traslazionale; l'edificio è di proprietà dell'Agenzia del Demanio e al termine dell'anno 2015 si sono completate le operazioni di trasferimento di personale ed attrezzature nei nuovi spazi dei laboratori realizzati nella sede degli IFO in Mostacciano, ad eccezione dello Stabulario e laboratori connessi che non trovano collocazione nella nuova sede, in quanto necessitano di spazi specificatamente progettati e realizzati per lo scopo: a tal fine è stata fatta richiesta alla Regione Lazio per il finanziamento di un progetto (di cui esiste già uno studio di fattibilità) finalizzato alla realizzazione dello stabulario all'interno del sito di Mostacciano. Tale operazione comporterà nell'esercizio 2016, un'apprezzabile riduzione dei costi di gestione.

3.2 Il Parco Tecnologico

Il parco tecnologico degli Istituti è costituito da circa seimila apparecchiature di bassa e media tecnologia (ecotomografi, ventilatori polmonari, elettrocardiografi, elettrobisturi, ecc.) e dalle seguenti apparecchiature di alta tecnologia:

- due PET/CT Siemens installate presso la UOC Medicina Nucleare;
- due Gamma Camere Philips a doppia e tripla testata installate presso la UOC Medicina Nucleare;
- una SPECT/CT Siemens a doppia testata installata presso la UOC Medicina Nucleare;
- un tomografo a Risonanza Magnetica GE da 1,5 Tesla installata presso la UOC Radiologia e Diagnostica per Immagini IRE;
- un tomografo a Risonanza Magnetica GE da 3 Tesla installata presso la UOC Radiologia e Diagnostica per Immagini IRE;
- un tomografo TAC Philips 128 slices installato presso la UOC Radiologia e Diagnostica per Immagini IRE;
- un tomografo TAC GE 128 slices installato presso la UOC Radiologia e Diagnostica per Immagini IRE;
- un tomografo TAC Siemens installato presso la UOC Radiologia e Diagnostica per Immagini IRE;
- tre acceleratori lineari Varian (di cui uno di ultima generazione "True Beam") installati presso la UOC Radioterapia;
- un sistema Cyberknife installato presso la UOC Radioterapia;

- un tomografo TAC GE ed un tomografo TAC Philips dedicate ai centraggi per i piani di trattamento radioterapeutici ed installate presso la UOC Radioterapia;
- tre sterilizzatrici e tre lavastrumenti installate presso la centrale di sterilizzazione;
- Robot Da Vinci Si Intuitive Surgical installato presso il Blocco Operatorio degli IFO;
- IORT (Intra Operative Radiation Therapy) installata presso il Blocco Operatorio degli IFO.

E' affidata alla UOS Ingegneria Clinica la gestione dell'intero parco tecnologico e del monitoraggio della manutenzione effettuata dalle varie Società interessate; lo stesso servizio, sempre nell'ambito della gestione ordinaria delle manutenzioni, gestisce e commissiona tutte le attività di manutenzione extra-canone da effettuarsi direttamente sulle apparecchiature e supervisiona (in particolare durante la progettazione, l'installazione e la manutenzione) gli impianti tecnologici a servizio delle apparecchiature di alta tecnologia.

Nell'ambito delle attività seguite dalla Ingegneria Clinica ricade la collaborazione con i Reparti per quello che attiene la certificazione di qualità ISO EN 9001 ed agli standard OECl.

3.3 LA GESTIONE DELL' INFORMATION TECHNOLOGY (IT)

La gestione dell'Information Technology è orientata verso due prospettive tra loro differenti ma complementari, ovvero da un lato si lavora per la realizzazione di un sistema informatico centrale aggiornato, moderno e funzionale e dall'altro per la realizzazione di un sistema informativo sanitario rispondente ai criteri in integrabilità, rispondenza agli standard, apertura alle innovazioni.

Queste le più importanti progettualità del 2016:

- **Galileo – order entry**

E' stata realizzata un'integrazione con le diagnostiche per effettuare esami dai reparti e verificare l'andamento dell'esame sino alla visualizzazione del referto, L'orde entry unico, progetto di per sé di grande impatto a livello aziendale, ha visto un'ulteriore originalità e difficoltà nell'integrare le diagnostiche di fornitori diversi tra loro attraverso l'utilizzo dello standard HL7 per le comunicazioni tra i vari sistemi. Oggi un reparto può richiedere esami diagnostici e visualizzare l'andamento dell'esame sino al suo completamento con apertura del referto e delle eventuali immagini allegate da un unico sistema, utilizzando un browser all'interno di un PC.

- **Ormaweb – Blocco Operatorio**

Nell'ambito del registro del blocco operatorio informatizzato, è stata realizzata l'integrazione con l'Anatomia Patologica per la refertazione degli esami, in modo tale che venga acquisita informaticamente dalla procedura della cartella intraoperatoria.

- **Ris Pacs – Sistema di refertazione**

Nell'ambito del processo di adeguamento tecnologico dell'Istituto, si è provveduto all'aggiornamento del software del sistema di refertazione e visualizzazione delle immagini della radiologia, medicina nucleare e radioterapia.

- **Oncosys – Cartella Oncologica**

Nel corso del 2016 è stata avviata la procedura di prescrizione informatizzata per la preparazione e somministrazione dei farmaci oncologici presso le oncologie e la Farmacia dell'Istituto. Ciò riduce in maniera consistente le tempistiche necessarie per la preparazione dei farmaci, nonché i rischi di errore.

- **Folium – Protocollo informatico**

Nel corso del 2016 è stato attivato il protocollo informatico unico, con la soppressione dei precedenti protocolli cartacei diffusi, nel rispetto della normativa vigente. Il workflow del sistema consente la tracciabilità dei documenti ed un miglioramento nella gestione delle assegnazioni ai servizi.

- **Conservazione legale sostitutiva**

Il sistema di conservazione legale sostitutiva di documenti e referti, affidato alla società INFOCERT, nel corso del 2016 è stato esteso alla anatomia Patologica, con firma digitale dei referti.

- **Attività informatiche nell'ambito del percorso di certificazione OECI**

Nel corso del 2016 è stato avviato lo studio e lo sviluppo della scheda riepilogativa dello stato del paziente (scheda di sunto), espressa richiesta effettuata dagli auditor dell'OECI nell'ambito del percorso che ha portato alla certificazione CCC.

3.4 IL CONTROLLO DI GESTIONE

Il sistema di controllo di gestione è giunto ad un sufficiente livello di maturità ed affidabilità dei dati.

Nel 2016 è proseguita regolarmente l'alimentazione del Cruscotto Aziendale (oltre 150 utenze attive, principalmente per medici e coordinatori infermieristici) che ormai raccoglie molte delle informazioni relative all'attività produttiva rivolta sia all'interno (prestazioni erogate ai reparti di degenza) che all'esterno (attività ambulatoriale e di ricovero).

Il Cruscotto Aziendale ha anche supportato l'intero processo di budget, consentendo di assegnare ad ogni struttura una specifica scheda di budget contenente *indicatori ad hoc* e di registrare gli indicatori di attività nei vari "stati" del percorso, dalla proposta iniziale alla controproposta, sino alla versione finale approvata.

E' stato predisposto, come previsto dalla normativa, il "Piano delle performance", pubblicato nella sezione "Amministrazione trasparente" del sito aziendale. Il piano, in sintesi, rappresenta il percorso di budget e i relativi meccanismi di funzionamento e l'albero delle performance dal quale discendono gli obiettivi assegnati al Direttore Generale dalla Regione Lazio e, a cascata, gli obiettivi assegnati dalla Direzione Aziendale ai responsabili di struttura complessa e semplice dipartimentale.

4 L'OFFERTA SANITARIA, LE PRESTAZIONI ED I RISULTATI

4.1 IL GOVERNO DELLA PRODUZIONE

L'obiettivo principale degli Istituti è quello di perseguire i dettami della Mission nel rispetto delle indicazioni Regionali (Piano di Rientro Regionale e Legge Finanziaria) e Nazionali (Piano Sanitario Nazionale), garantendo l'efficienza nell'impiego delle risorse attraverso un processo volto al continuo miglioramento in termini di livelli di produttività per risorse impiegate ed un livello di assistenza sempre più adeguato, in termini qualitativi oltre che in termini di appropriatezza dei servizi sanitari erogati, cercando di allineare i valori di produzione ai costi di gestione.

Nel corso del 2016 è proseguito il processo di razionalizzazione sia in termini gestionali-organizzativi che clinico-assistenziali, dell'attività di ricovero (ordinario e diurno) ed ambulatoriale, riducendo il tasso di ospedalizzazione, fermo restando la garanzia dei LEA, per raggiungere livelli di appropriatezza mediante:

- trasferimento delle attività inappropriate verso i regimi che consentono una maggiore efficienza nell'uso delle risorse, quindi, dal ricovero ordinario verso il day hospital e da questo verso l'ambulatorio, specie per i ricoveri di minore complessità.
- consolidamento della modalità gestionale secondo il modello di Week Hospital, ospedalizzazione su cinque giorni, su linee guida ASP, per i reparti di Degenza Medici e Chirurgici dell'Istituto San Gallicano e per tre reparti Chirurgici dell'Istituto Regina Elena (Chirurgia Generale A, Ginecologia e Chirurgia Plastica). Tale modalità ha consentito un recupero di risorse in termini di personale Infermieristico, una riduzione dei turni di guardia medica, una maggiore appropriatezza in termini di DRGs sia medici che chirurgici garantendo nel contempo al paziente un elevato livello assistenziale.
- Potenziamento del Day Service (Pacchetti Ambulatoriali Complessi PAC e Accorpamenti di prestazioni Ambulatoriali APA) in particolare per quanto riguarda il PAC per l'infusione controllata di farmaci.
- Utilizzo dei percorsi assistenziali dei pazienti oncologici, presupposto irrinunciabile di "Buona Qualità dell'Assistenza", con la presa in carico del paziente oncologico durante tutte le fasi della malattia e nella piena integrazione delle terapie chirurgiche, mediche, radioterapiche e di medicina nucleare.

4.2 L'OFFERTA SANITARIA

Queste le funzioni e le attività che i ns. Istituti hanno all'interno della loro organizzazione:

- Chirurgia oncologica per:
 - tumori della mammella e della cute
 - sarcomi delle parti molli
 - tumori gastro-digestivi ed epato-pancreatici
- chirurgia toracica ed endoscopia toracica
- urologia
- chirurgia ginecologica

- neurochirurgia
- chirurgia testa-collo (otorinolaringoiatria)
- chirurgia plastica e ricostruttiva
- oncologia medica
- farmacia con preparazione centralizzata di farmaci antitumorali
- emato-oncologia con annessa sezione di trapianti di midollo
- radioterapia
- radiologia per immagini con sezioni di RMN, TC spirale, radiologia interventistica
- endoscopia digestiva e delle vie biliari
- anatomia patologica e patologia sperimentale
- dermatologia oncologica
- dermatologia Clinica - Infiammatoria
- struttura di accoglienza (piano di assistenza individuale)
- prevenzione secondaria (screening)
- centro di epidemiologia e biostatistica
- fisica medica
- medicina nucleare
- psicologia oncologica
- riabilitazione oncologica
- laboratorio di patologia clinica con annesse sezioni di biologia molecolare ed ematologia
- centro trasfusionale
- servizio nutrizionale
- terapie palliative e assistenza domiciliare
- biblioteca e centro documentazione

Dotazione Posti Letto

Come detto, per quanto riguarda nello specifico l'attività assistenziale ospedaliera la dotazione attuale di posti letto, a seguito del Decreto 80/2010 e successive modifiche, è la seguente:

Codice disciplina	Progressivo divisione	Sub-Codice	Reparti	Tipo div.	DH	DS	ORD
02	1	1	Day Hospital multi disciplinare IRE	M	27	0	0
02	2	2	Day Hospital multi disciplinare ISG	M	10	0	0
09	1	1	UOC Chirurgia Senologica e tessuti molli	C	0	0	12
09	2	1	UOC Chirurgia Digestiva	C	0	0	10
09	4	1	UOC Chirurgia Epatobiliopancreatica	C	0	0	13
12	1	1	UOC Chirurgia Plastica e Ricostruttiva	C	0	0	7
12	2	2	UOSD Chirurgia Plastica ad Indirizzo dermatologico e rigenerativo	C	0	0	7
13	1	1	UOC Chirurgia toracica	C	0	0	20
18	1	1	UOSD Ematologia	M	0	0	15
30	1	1	UOC Neurochirurgia	C	0	0	8
36	1	1	UOC Ortopedia	C	0	0	12
37	1	1	UOC Ginecologia	C	0	0	16
38	1	1	UOC Otorinolaringoiatria e Chirurgia Cervico-facciale	C	0	0	18
43	1	1	UOC Urologia	C	0	0	22
49	1	1	UOC Anestesia Rianimazione e Terapia Intensiva	A	0	0	10
52	1	2	UOC Dermatologia Clinica	M	0	0	5
52	2	2	UOSD Dermatologia MST, Ambientale Tropicale e Immigrazione	M	0	0	5
61	1	1	UOSD Medicina Nucleare	M	0	0	8
64	1	1	UOC Oncologia Medica 1	M	0	0	22
64	2	1	UOC Oncologia Medica 2	M	0	0	22
98	1	1	Day Surgery polispecialistico IRE	C	0	11	0
98	2	2	Day Surgery polispecialistico ISG	C	0	4	0
TOTALI					37	15	232
Totale Generale					284		

4.3 LE PRESTAZIONI ED I RISULTATI DELL'ATTIVITÀ OSPEDALIERA

La programmazione dell'attività clinico-sanitaria nel corso dell'anno è stata improntata su una modulazione di offerta sanitaria, in linea con le indicazioni nazionali e regionali, che ha seguito criteri di appropriatezza incentivando modelli organizzativi 'virtuosi' con riguardo sia alla cura della persona che alla razionalizzazione delle risorse.

La sostenibilità del sistema risulta direttamente collegata ad azioni di governance volte al recupero di efficienze nell'erogazione delle "prestazioni": appropriatezza quindi come principio guida nell'ambito del sistema per fornire al paziente le migliori cure possibili attraverso l'uso delle "giuste" risorse, riqualificando l'assistenza ospedaliera mediante il trasferimento di parte dell'attività di ricovero ordinario verso modalità di erogazione più appropriate, e verso regimi che consentono una maggiore efficienza nell'uso delle risorse, quindi, dal ricovero ordinario verso il day hospital e da questo verso l'ambulatorio. Come detto è stato considerevolmente incrementato il ricorso al Day Service potenziando il ricorso ai Pacchetti Ambulatoriali Complessi PAC e Accorpamenti di prestazioni Ambulatoriali APA.

Di seguito si riportano le principali Delibere adottate dalla Direzione Sanitaria Aziendale nel corso del 2016 rispetto le Aree strategiche di performance ed i relativi obiettivi operativi.

Delibera n.	Data	Oggetto
979	01/11/2016	APPROVAZIONE DELLE PROCEDURE AZIENDALI DI RECEPIMENTO DELLE RACCOMANDAZIONI DEL MINISTERO DELLA SALUTE PER LA SICUREZZA DEI PAZIENTI
782	16/08/2016	APPROVAZIONE DEL PERCORSO DIAGNOSTICO TERAPEUTICO ASSISTENZIALE (PDTA) PER "TUMORI CUTANEI NON-MELANOMA".
772	11/08/2016	APPROVAZIONE DEL PERCORSO DIAGNOSTICO TERAPEUTICO ASSISTENZIALE (PDTA) PER LA GESTIONE DELLA SEPSI E DELLO SHOCK SETTICO NELL'ADULTO. IDENTIFICAZIONE E TRATTAMENTO (SEPSIS BUNDLE).
771	11/08/2016	APPROVAZIONE DEL PERCORSO DIAGNOSTICO TERAPEUTICO ASSISTENZIALE (PDTA) DEI TUMORI DELLA TESTA E DEL COLLO.
770	11/08/2016	AGGIORNAMENTO DEI COMPONENTI DEL COMITATO PER IL CONTROLLO DELLE INFEZIONI CORRELATE ALL'ASSISTENZA E DEL CONNESSO GRUPPO OPERATIVO.
727	09/08/2015	ADEGUAMENTO DEL PIANO ATTUATIVO AZIENDALE SUL GOVERNO DELLE LISTE DI ATTESA (DPCA U00437 DEL 28 OTTOBRE 2013).
659	12/07/2016	DETERMINAZIONE DEI COMPENSI SPETTANTI AI DIPENDENTI IFO CHE EFFETTUANO L'ATTIVITA' IN CONVENZIONE PREVISTA DELLA DEUBERAZIONE DEL 26 OTTOBRE 2015, N. 796 (SCREENNING CERVICO-CARCINOMA).
601	21/06/2016	APPROVAZIONE DEL PERCORSO DIAGNOSTICO TERAPEUTICO ASSISTENZIALE (PDTA) PER IL CARCINOMA DEL COLON RETTO.
600	21/06/2016	APPROVAZIONE DEL PERCORSO DIAGNOSTICO TERAPEUTICO ASSISTENZIALE (PDTA) PER L'ADENOCARCINOMA DELLO STOMACO.
599	21/06/2016	APPROVAZIONE DEL PERCORSO DIAGNOSTICO TERAPEUTICO ASSISTENZIALE (PDTA) PER LE CARCINOSI PERITONEALI.
568	13/06/2016	APPROVAZIONE DEL PERCORSO DIAGNOSTICO TERAPEUTICO ASSISTENZIALE (PDTA) PER IL MELANOMA CUTANEO*.
566	09/06/2016	APPROVAZIONE DEL PERCORSO DIAGNOSTICO TERAPEUTICO ASSISTENZIALE (PDTA) PER LA LEUCEMIA ACUTA MIELOIDE (LAM) DELL'ADULTO.
565	08/06/2015	APPROVAZIONE DEL PERCORSO DIAGNOSTICO TERAPEUTICO ASSISTENZIALE (PDTA) PER LA LEUCEMIA MIELOIDE CRONICA.
564	08/06/2016	APPROVAZIONE DEL PERCORSO DIAGNOSTICO TERAPEUTICO ASSISTENZIALE (PDTA) PER IL LINFOMA NON HODGKIN DIFFUSO A GRANDI CELLULE B (DLBCL) LINFONODALE.
563	08/06/2016	APPROVAZIONE DEL PERCORSO DIAGNOSTICO TERAPEUTICO ASSISTENZIALE (PDTA) PER IL LINFOMA NON HODGKIN FOLLICOLARE (LF) LINFONODALE.
562	08/06/2016	APPROVAZIONE DEL PERCORSO DIAGNOSTICO TERAPEUTICO ASSISTENZIALE (PDTA) PER IL MIELOMA MULTIPLO.

Delibera n.	Data	Oggetto
561	08/06/2016	APPROVAZIONE DEL PERCORSO DIAGNOSTICO TERAPEUTICO ASSISTENZIALE (PDTA) PER LA BREAST UNIT DEGLI ISTITUTI FISIOTERAPICI OSPITALIERI.
487	25/05/2016	REDEFINIZIONE E REVISIONE TARIFFE AZIENDALI PER PRESTAZIONI DI DERMATOLOGIA ESTETICA DELLA UOC DERMATOLOGIA CLINICA DELL'ISTITUTO SAN GALLICANO.
445	13/05/2016	APPROVAZIONE DEL REGOLAMENTO PER LA DISCIPLINA DELL'ATTIVITA' LIBERO-PROFESSIONALE INTRAMURARIA (A.L.P.I.) DEGLI IFO.
281	30/05/2016	REDEFINIZIONE E REVISIONE TARIFFE AZIENDALI PER PRESTAZIONI DI FOTOTERAPIA DELLA UOC DERMATOLOGIA CLINICA DELL'ISTITUTO SAN GALLICANO.
249	30/09/2016	VARIAZIONE COMPOSIZIONE DEL COMITATO OSPEDALIERO PER IL BUON USO DEL SANGUE E DELLE CELLULE STAMINALI DA SANGUE CORDONALE. MODIFICHE ED INTEGRAZIONI ALLA DELIBERAZIONE N.375 DEL 15 MAGGIO 2015.
72	05/02/2016	Approvazione ed adozione del regolamento dei Disease management Team (DMT) degli Istituti Fisioterapici Ospitalieri e contestuale modifica della deliberazione del 26 marzo 2013 n.239 concernente la ricognizione del DMT.
485	30/06/2015	Adozione del regolamento concernente le modalita' di organizzazione e funzionamento dei Dipartimenti e relativi Comitati.

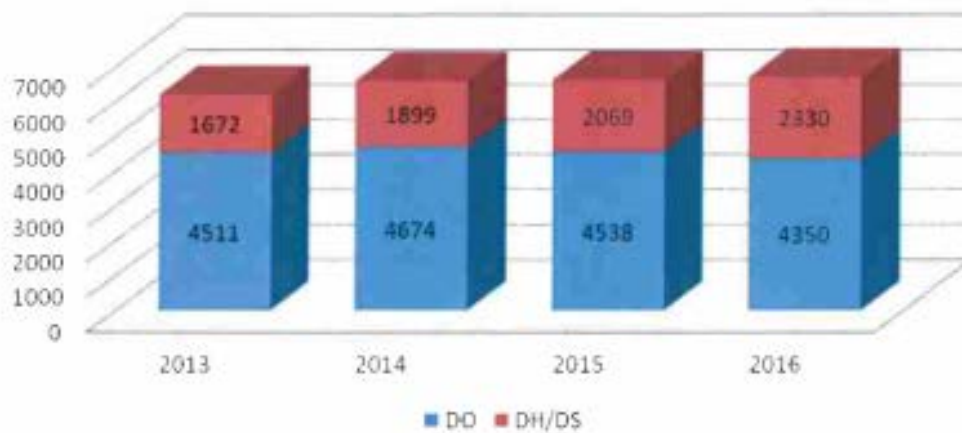
Di seguito si riportano alcuni dati di attività.

Numero dimessi (Trend 2013-2016)

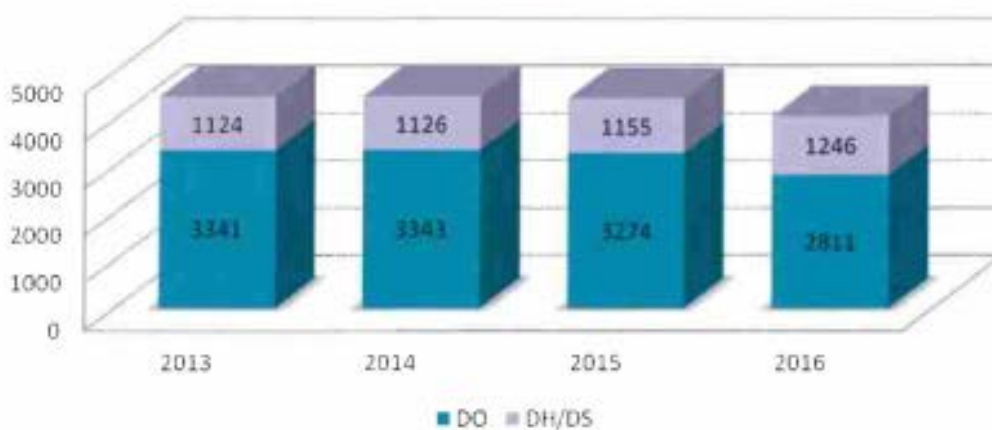


Handwritten signature

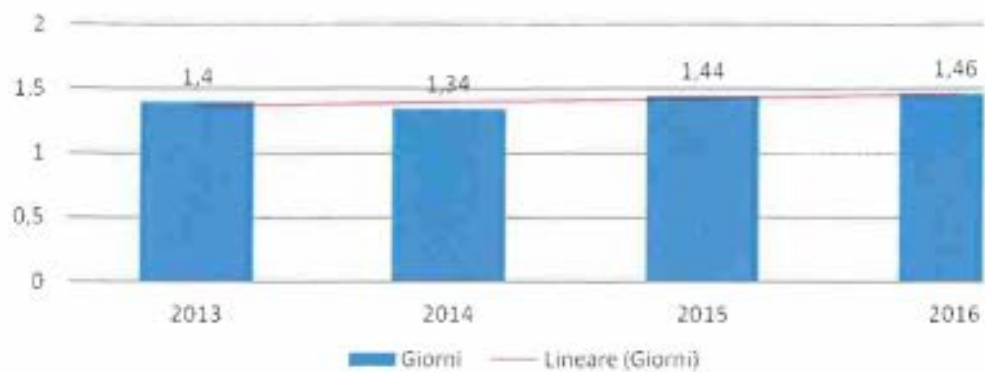
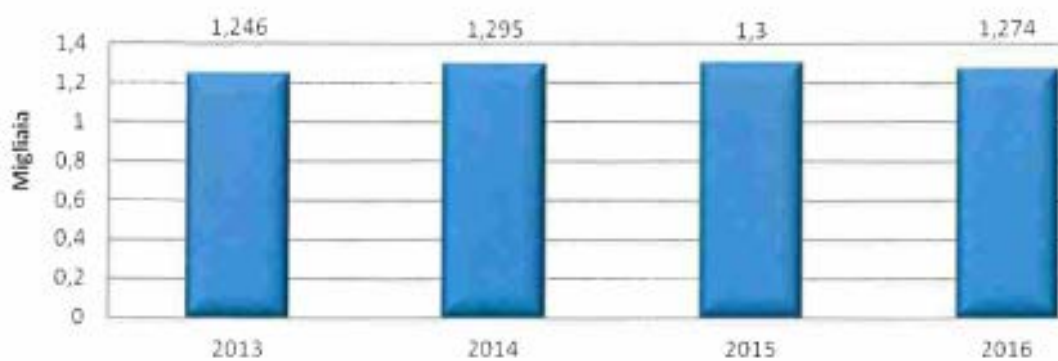
Numero dimessi ricoveri chirurgici (Trend 2013-2016)

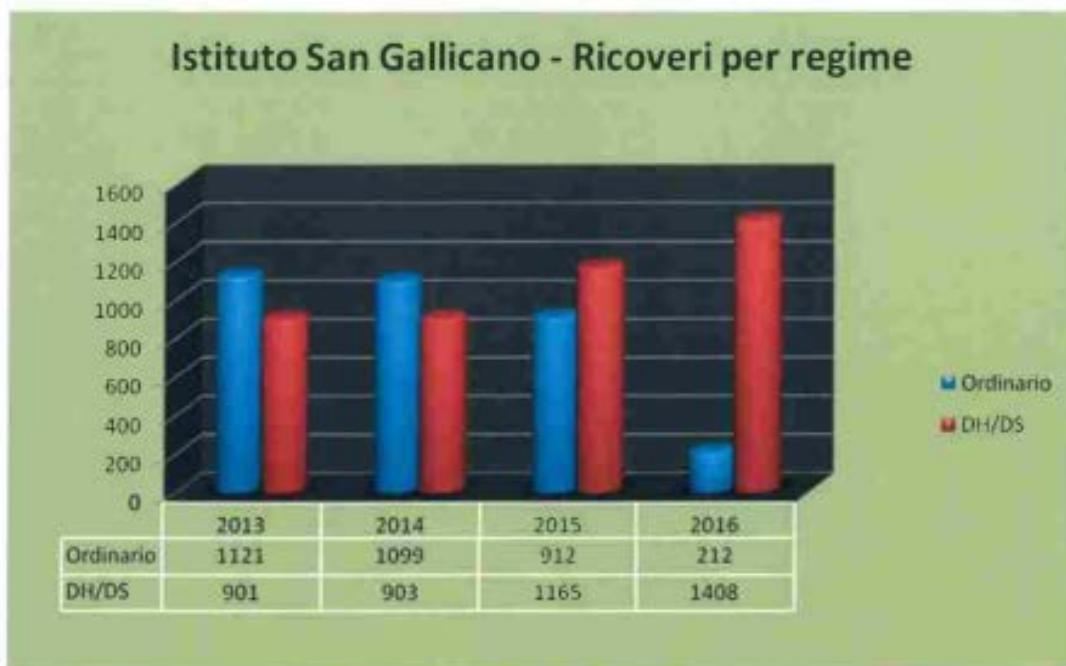


Numero dimessi ricoveri medici (Trend 2013-2016)



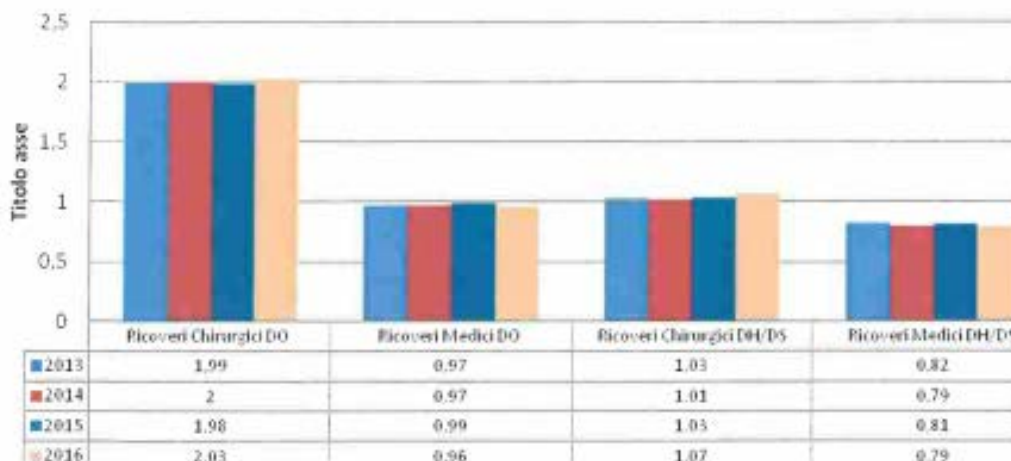
[Handwritten signature]

Degenza media pre-operatoria DO chirurgici (Trend 2013-2016)**Numero prestazioni per esterni (Trend 2013-2016)**

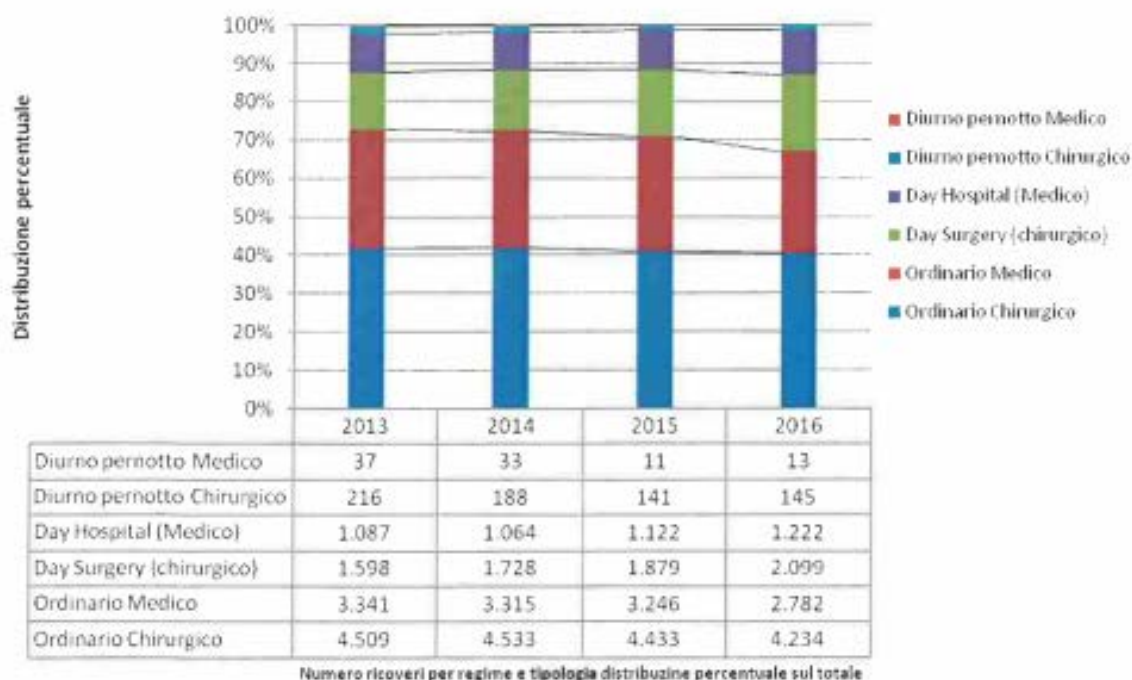


[Handwritten signature]

Peso medio DRG (Trend 2013-2016)



IFO - Distribuzione ricoveri per tipologia e regime



Ricoveri SSN - Triennio 2014-2016 - Distribuzione per Istituto e per MDC - Totale Dimessi e peso medio

ISTITUTO REGINA ELENA	MDC -Descrizione-	Totale Dimessi			Peso DRG -Medio-		
		2014	2015	2016	2014	2015	2016
17	MALATTIE E DISTURBI MIELOPROLIFERATIVI E NEOPLASIE SCARSAMENTE DIFFERENZIATE	1887	1844	1988	1,01	1,06	1,04
9	MALATTIE E DISTURBI DELLA PELLE, DEL TESSUTO SOTTO-CUTANEO E DELLA MAMMELLA	1082	1049	1082	0,97	0,98	0,97
23	FATTORI CHE INFLUENZANO LO STATO DI SALUTE ED IL RICORSO AI SERVIZI SANITARI	964	984	959	0,84	0,82	0,75
4	MALATTIE E DISTURBI DELL'APPARATO RESPIRATORIO	687	668	730	1,95	1,97	1,97
13	MALATTIE E DISTURBI DELL'APPARATO RIPRODUTTIVO FEMMINILE	700	762	719	1,13	1,15	1,18
11	MALATTIE E DISTURBI DEL RENE E DELLE VIE URINARIE	587	656	712	1,81	1,78	1,79
6	MALATTIE E DISTURBI DELL'APPARATO DIGERENTE	568	546	572	1,99	2,03	1,95
7	MALATTIE E DISTURBI EPATOBILIARI E DEL PANCREAS	482	520	463	1,87	1,81	1,73
3	MALATTIE E DISTURBI DELL'ORECCHIO, DEL NASO, DELLA BOCCA E DELLA GOLA	344	352	306	1,08	1,07	1,06
8	MALATTIE E DISTURBI DEL SISTEMA MUSCOLO-SCHELETRICO E DEL TESSUTO CONNETTIVO	290	279	286	1,53	1,52	1,40
12	MALATTIE E DISTURBI DELL'APPARATO RIPRODUTTIVO MASCHILE	243	276	253	1,80	1,70	1,53
PR	PRE-MDC	147	132	175	9,16	8,86	8,36
10	MALATTIE E DISTURBI ENDOCRINI, NUTRIZIONALI E METABOLICI	242	195	169	1,12	1,09	1,09
1	MALATTIE E DISTURBI DEL SISTEMA NERVOSO	191	183	147	2,92	2,63	2,79
16	MALATTIE E DISTURBI DEL SANGUE, DEGLI ORGANI EMPOIETICI E DEL SISTEMA IMMUNITARIO	149	112	113	1,01	1,03	1,03
21	TRAUMATISMI, AVVELENAMENTI ED EFFETTI TOSSICI DEI FARMACI	115	78	58	1,18	1,27	1,16
18	MALATTIE INFETTIVE E PARASSITARIE (SISTEMICHE O DI SEDI NON SPECIFICATE)	59	42	47	1,48	1,23	1,21
NA	NON RAGGRUPPABILE		4	29		2,31	2,41
5	MALATTIE E DISTURBI DELL'APPARATO CARDIOCIRCOLATORIO	25	15	21	1,02	0,85	1,03
2	MALATTIE E DISTURBI DELL'OCCHIO	9	3	5	0,87	0,84	0,94
19	MALATTIE E DISTURBI MENTALI	2		2	0,65		0,39
25	INFEZIONI DA H.I.V.	1	2	0	2,41	1,81	
20	ABUSO DI ALCOL/DROGHE E DISTURBI MENTALI ORGANICI INDOTTI		1	0		0,87	

ISTITUTO SAN GALLICANO	MDC -Codice-	MDC -Descrizione-	Totale Dimessi			Peso DRG -Medio-		
			2014	2015	2016	2014	2015	2016
	9	MALATTIE E DISTURBI DELLA PELLE, DEL TESSUTO SOTTO-CUTANEO E DELLA MAMMELLA	1322	1441	1208	1,07	1,10	1,11
	16	MALATTIE E DISTURBI DEL SANGUE, DEGLI ORGANI EMPOIETICI E DEL SISTEMA IMMUNITARIO	125	101	134	1,10	1,11	1,12
	17	MALATTIE E DISTURBI MIELOPROLIFERATIVI E NEOPLASIE SCARSAMENTE DIFFERENZIATE	118	123	98	1,52	1,60	1,67
	8	MALATTIE E DISTURBI DEL SISTEMA MUSCOLO-SCHELETRICO E DEL TESSUTO CONNETTIVO	250	245	84	1,23	1,13	1,19
	23	FATTORI CHE INFLUENZANO LO STATO DI SALUTE ED IL RICORSO AI SERVIZI SANITARI	68	54	44	1,06	0,90	0,69
	2	MALATTIE E DISTURBI DELL'OCCHIO	3	5	17	0,88	0,88	0,88
	3	MALATTIE E DISTURBI DELL'ORECCHIO, DEL NASO, DELLA BOCCA E DELLA GOLA	70	48	7	1,45	1,37	1,38
	12	MALATTIE E DISTURBI DELL'APPARATO RIPRODUTTIVO MASCHILE	16	12	7	1,20	1,22	1,22
	21	TRAUMATISMI, AVVELENAMENTI ED EFFETTI TOSSICI DEI FARMACI	7	1	4	1,30	2,66	1,07
NA		NON RAGGRUPPABILE	0	0	4			2,59
	25	INFEZIONI DA H.I.V.	7	7	3	2,67	2,07	3,00
	5	MALATTIE E DISTURBI DELL'APPARATO CARDIOCIRCOLATORIO	6	10	1	1,10	0,99	1,01
	4	MALATTIE E DISTURBI DELL'APPARATO RESPIRATORIO	2	1	0	0,90	1,28	
	6	MALATTIE E DISTURBI DELL'APPARATO DIGERENTE	1	0	0	1,68		
	13	MALATTIE E DISTURBI DELL'APPARATO RIPRODUTTIVO FEMMINILE	6	5	0	0,86	0,86	
	11	MALATTIE E DISTURBI DEL RENE E DELLE VIE URINARIE	0	1	0		1,15	
	18	MALATTIE INFETTIVE E PARASSITARIE (SISTEMICHE O DI SEDI NON SPECIFICATE)	0	4	0		1,28	
PR		PRE-MDC	0	1	0		8,54	

Di seguito si riporta la tabella riguardante la distribuzione sul campo intervento principale SDO per i ricoveri chirurgici. Si riportano solo gli interventi di ricoveri con peso maggiore o uguale a 1 (primi 30 codici per numerosità in ordine decrescente)

Anno 2016		
Istituto Regina Elena		
Distribuzione intervento principale per ricoveri Chirurgici 2016 con peso =>1 ordinati per numerosità (primi 30)		
68.61	ISTERECTOMIA ADDOMINALE RADICALE LAPAROSCOPICA	163
55.4	NEFRECTOMIA PARZIALE (SENZA URETERECTOMIA)	156
60.5	PROSTATECTOMIA RADICALE	145
34.21	TORACOSCOPIA TRANSPLEURICA	144
57.71	CISTECTOMIA RADICALE	117
85.33	MAMMECTOMIA SOTTOCUTANEA MONOLATERALE CON CONTEMPORANEO IMPIANTO DI PROTESI	115
54.21	LAPAROSCOPIA	110
32.4	LOBECTOMIA DEL POLMONE	107
06.4	TIROIDECTOMIA COMPLETA	94
32.29	ALTRA ASPORTAZIONE O DEMOLIZIONE LOCALE DI LESIONE O TESSUTO DEL POLMONE	84
55.51	NEFROURETERECTOMIA	81
55.03	NEFROSTOMIA PERCUTANEA SENZA FRAMMENTAZIONE	81
85.53	IMPIANTO DI PROTESI MONOLATERALE	80
40.3	ASPORTAZIONE DI LINFONODI REGIONALI	75
86.4	ASPORTAZIONE RADICALE DI LESIONE DELLA CUTE	73
85.45	MASTECTOMIA RADICALE MONOLATERALE	71
83.49	ALTRA ASPORTAZIONE DI TESSUTI MOLLI	69
68.29	ALTRA ASPORTAZIONE O DEMOLIZIONE DI LESIONE DELL'UTERO	69
50.22	EPATECTOMIA PARZIALE	67
40.51	ASPORTAZIONE RADICALE DEI LINFONODI ASCELLARI	63
85.35	MAMMECTOMIA SOTTOCUTANEA BILATERALE CON CONTEMPORANEO IMPIANTO DI PROTESI	60
85.54	IMPIANTO DI PROTESI BILATERALE	59
41.04	TRAPIANTO AUTOLOGO DI CELLULE STAMINALI EMATOPOIETICHE SENZA DEPURAZIONE	53
85.41	MASTECTOMIA SEMPLICE MONOLATERALE	53
40.11	BIOPSIA DI STRUTTURE LINFATICHE	52
31.1	TRACHEOSTOMIA TEMPORANEA	52
85.94	RIMOZIONE DI PROTESI DELLA MAMMELLA	47
01.24	ALTRA CRANIOTOMIA	44
85.96	RIMOZIONE DI ESPANSORE TESSUTALE DALLA MAMMELLA	42
54.4	ASPORTAZIONE O DEMOLIZIONE DI TESSUTO PERITONEALE	38

Di seguito si riporta la tabella riguardante la distribuzione sul campo intervento principale SDO per i ricoveri chirurgici.

Si riportano solo gli interventi di ricoveri con peso maggiore o uguale a 1 (primi 20 codici per numerosità in ordine decrescente)

Anno 2016		
Istituto San Gallicano		
Distribuzione intervento principale per ricoveri Chirurgici 2016 con peso =>1 ordinati per numerosità (primi 20)		
86.74	TRASFERIMENTO DI INNESTO PEDUNCOLATO A LEMBO IN ALTRE SEDI	652
86.72	AVANZAMENTO DI LEMBO PEDUNCOLATO	131
40.23	ASPORTAZIONE DI LINFONODI ASCELLARI	91
86.60	INNESTO CUTANEO LIBERO, SAI	75
86.4	ASPORTAZIONE RADICALE DI LESIONE DELLA CUTE	60
40.24	ASPORTAZIONE DI LINFONODI INGUINALI	52
86.63	INNESTO DI CUTE A TUTTO SPESSORE IN ALTRA SEDE	48
83.39	ASPORTAZIONE DI LESIONE DI ALTRI TESSUTI MOLLI	40
21.86	RINOPLASTICA PARZIALE	39
86.83	INTERVENTO DI PLASTICA PER LA RIDUZIONE DI AMPIEZZA	34
21.30	ASPORTAZIONE O DEMOLIZIONE DI LESIONE DEL NASO, SAI	22
40.21	ASPORTAZIONE DI LINFONODI CERVICALI PROFONDI	17
86.69	ALTRO INNESTO DI CUTE SU ALTRE SEDI	17
40.3	ASPORTAZIONE DI LINFONODI REGIONALI	11
40.51	ASPORTAZIONE RADICALE DEI LINFONODI ASCELLARI	11
18.31	ASPORTAZIONE RADICALE DI LESIONE DELL'ORECCHIO ESTERNO	11
18.79	ALTRA RIPARAZIONE PLASTICA DELL'ORECCHIO ESTERNO	9
18.71	RICOSTRUZIONE DI PADIGLIONE AURICOLARE	5
27.56	ALTRO INNESTO DI CUTE SU LABBRO E BOCCA	4
64.2	ASPORTAZIONE O DEMOLIZIONE DI LESIONE DEL PENE	4

Per quanto riguarda l'attività medica appare opportuno ribadire la natura monotematica dei ns. due Istituti (Oncologico e Dermatologico) che ovviamente indirizza tutta la attività in queste due discipline caratterizzando quindi la tipologia dei ricoveri medici come si evince dalle due tabelle successive che riportano i primi 10 DRG medici per Istituto (ordinati per numerosità).

Istituto Regina Elena Primi 10 DRG Medici - Anno 2016

DRG	Descrizione	Numero ricoveri
410	Chemioterapia non associata a diagnosi secondaria di leucemia acuta	1.039
466	Assistenza riabilitativa senza anamnesi di neoplasia maligna come diagnosi secondaria	575
203	Neoplasie maligne dell'apparato epatobiliare o del pancreas	294
409	Radioterapia	254
467	Altri fattori che influenzano lo stato di salute	183
82	Neoplasie dell'apparato respiratorio	174
172	Neoplasie maligne dell'apparato digerente con CC	118
404	Linfoma e leucemia non acuta senza CC	82
366	Neoplasie maligne apparato riproduttivo femminile con CC	77
411	Anamnesi di neoplasia maligna senza endoscopia	70

Istituto San Gallicano Primi 10 DRG Medici - Anno 2016

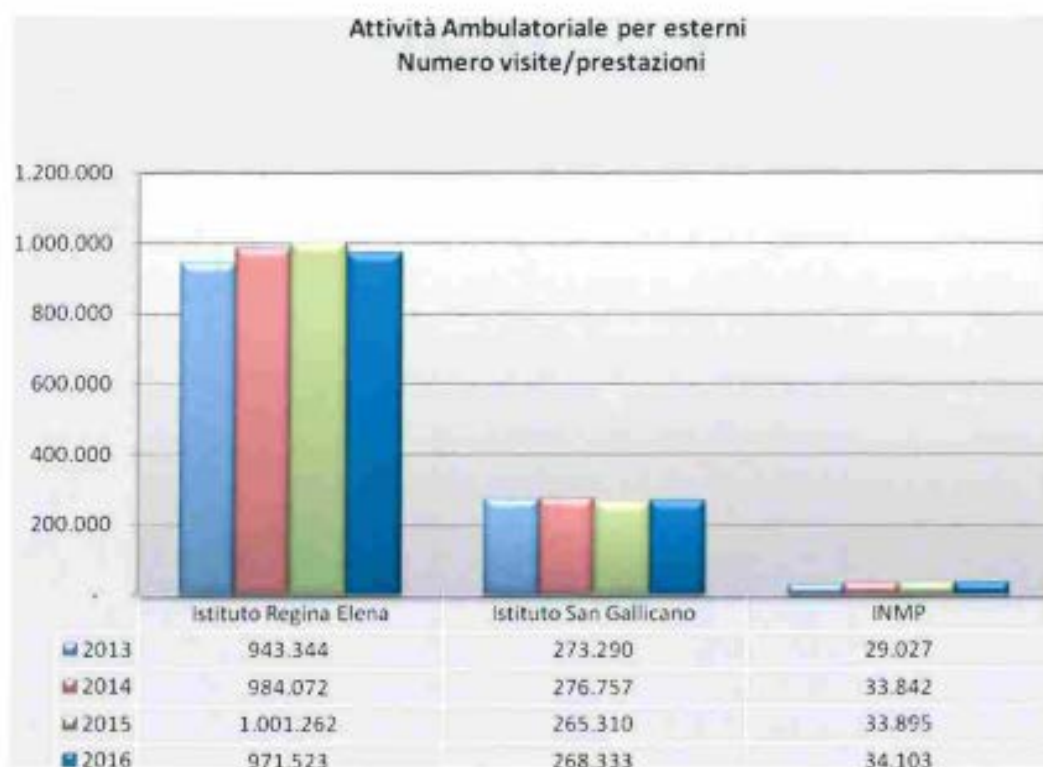
DRG	Descrizione	Numero ricoveri
271	Ulcere della pelle	84
241	Malattie del tessuto connettivo senza CC	50
467	Altri fattori che influenzano lo stato di salute	29
272	Malattie maggiori della pelle con CC	27
240	Malattie del tessuto connettivo con CC	16
273	Malattie maggiori della pelle senza CC	7
283	Malattie minori della pelle con CC	5
284	Malattie minori della pelle senza CC	5
404	Linfoma e leucemia non acuta senza CC	3
489	H.I.V. associato ad altre patologie maggiori correlate	2

Attività Ambulatoriale

L'attività ambulatoriale degli IFO è sempre stata caratterizzata da una elevata specializzazione in particolare nei settori della Diagnostica per Immagini e della Diagnostica Laboratoristica.

Inoltre negli ultimi anni si è avuta una rimodulazione delle attività attraverso il Day Service per l'erogazione di Prestazione Ambulatoriale Complessa (PAC) terapeutici e diagnostici e degli APA per le asportazioni chirurgiche di lesioni della cute e per la chirurgia del tunnel carpale.

In particolare una quota di trattamenti di chemioterapia è stata erogata attraverso il PAC Terapeutico per la somministrazione controllata di farmaci (PV58).



LA RICERCA

5 LA RICERCA

Nel 2016 l'Istituto ha concluso il percorso, avviato nel 2015, per la conferma del riconoscimento del carattere scientifico. La Direzione Generale della ricerca e dell'innovazione del Ministero della Salute ha nominato con decreto la commissione di esperti chiamati a verificare il possesso dei requisiti richiesti la cui prima site-visit risale al luglio 2015. Fra questi sono stati verificati il possesso dei seguenti requisiti:

- Economicità ed efficienza dell'organizzazione, qualità delle strutture e livello tecnologico delle attrezzature;
- Caratteri di eccellenza del livello dell'attività di ricovero e cura di alta specialità direttamente svolta negli ultimi tre anni, ovvero del contributo tecnico-scientifico, fornito nell'ambito di attività di ricerca biomedica riconosciuta a livello nazionale ed internazionale, al fine di assicurare una più alta qualità dell'attività assistenziale,
- Caratteri di eccellenza dell'attività di ricerca svolta nell'ultimo triennio relativamente alla specifica disciplina assegnata
- Dimostrata capacità di inserirsi in rete con Istituti di ricerca della stessa area di riferimento e di collaborazioni con altri enti pubblici e privati.

Con decreto del 3 aprile 2017 il Ministero della Salute ha confermato il riconoscimento del carattere scientifico dell'IRCCS di diritto pubblico "Istituti fisioterapici ospitalieri" relativamente alla disciplina di "oncologia" per l'Istituto Nazionale tumori Regina Elena e alla disciplina di dermatologia per l'Istituto Santa Maria e San Gallicano.

Per tutto questo periodo, iniziato nel 2015 e terminato nel 2017, di verifica del possesso dei requisiti per la conferma è stato anche congelato il flusso finanziario proveniente dalla ricerca corrente e l'Istituto per non interrompere le attività legate alla singole linee di ricerca ha dovuto anticipare risorse per far fronte agli impegni assunti per la ricerca.

Con decreto del Ministro della Salute del 14 settembre 2016 è stato nominato Direttore Scientifico dell'Istituto Nazionale tumori Regina Elena il Prof. Gennaro Ciliberto a seguito della selezione avviata dopo le dimissioni presentate dal Prof. Ruggero De Maria.

5.1 ISTITUTO SAN GALLICANO

La Direzione Scientifica promuove, coordina e regola l'attività scientifica e di ricerca, predispone le linee strategiche e programmatiche della ricerca, organizza l'attività, con particolare attenzione agli aspetti traslazionali e all'innovazione, mediante collaborazioni in rete e lo sviluppo della ricerca clinica e pre-clinica, garantisce e monitora il suo svolgimento nel rispetto dei principi etici che ispirano l'Istituto. Cura i rapporti con gli organi istituzionali, compresi quelli con il Ministero della Salute, il MIUR, le Università, gli Istituti di ricerca italiani e stranieri, la Commissione Europea, il CNR. Promuove il reperimento dei finanziamenti per la ricerca. Monitora la produzione scientifica e garantisce la protezione della proprietà intellettuale delle invenzioni realizzate dai ricercatori. Coordina le attività dei Laboratori di Ricerca, favorisce lo scambio continuo di informazioni tra l'attività clinica e quella scientifica.

PROGETTI DI RICERCA CORRENTE, FINALIZZATA E SPERIMENTALE.

Secondo il mandato istituzionale, l'attività dell'Istituto nel 2016 si è svolta secondo Progetti di ricerca corrente, Ricerche finalizzate di Enti Pubblici, Ricerche finalizzate di aziende o Enti privati, ed infine Trials sperimentali in collaborazione con le aziende Farmaceutiche.

RICERCA CORRENTE.

La Ricerca Corrente è stata svolta nel 2016 secondo le quattro linee concordate con il Ministero della Salute per il triennio 2014-16.

Linea 1. Dermatologia infettivologica e nosocomiale (resp. Prof. F. Ensoli) riguardanti le due distinte macroaree "malattie a trasmissione sessuale" e b) infezioni batteriche comunitarie e nosocomiali.

Linea 2. Dermatologia oncologica (Resp Dr. Frascione) comprende tre macroaree di ricerca traslazionale. A) melanoma. B) rete oncologica per i tumori rari della cute nella Regione Lazio. C) terapie non chirurgiche dei NMSC.

Linea 3. Dermatologia clinica e infiammatoria. (Responsabile Prof. Enzo Berardesca) si distingue in quattro aree di studio. A) patologie infiammatorie. B) dermatopatie autoimmuni. C) patologie dermatologiche degenerative. D) metabolomica della cute.

Linea 4 porfirie e dermatosi rare (Resp. Dr. G. Biolcati). I principali progetti di studio della Linea sono: *Sarcoma di Kaposi, Lichen Sclero-Atrofico, Metodiche biochimiche e test genetici in pazienti affetti da patologie rare, Dermatiti Autoimmuni.*

RICERCA FINALIZZATA E STUDI CLINICI.

Nell'ambito del Bando RF 2013 del Ministero della Salute sono stati assegnati al San Gallicano due Progetti, con un finanziamento globale di euro 630.000,00. Si tratta rispettivamente del Progetto Ordinario "Clinical and Experimental Pathway to Vitiligo Management" e del Progetto Giovani Ricercatori: "Can biological agents withdrawn in psoriatic arthritis patients after a stable remission of arthritis is achieved? A clinical, radiological and ultrasonographic study". Del primo è Responsabile Giovanni Leone dirigente del Servizio di Fototerapia ISG, in collaborazione con Mauro Picardo responsabile del Laboratorio di Fisiopatologia cutanea. Il secondo è stato assegnato a Dario Graceffa dell'Ambulatorio per lo studio e la cura della psoriasi diretto da Claudio Bonifati con la collaborazione di Fulvia Elia della Diagnostica per Immagini diretta dal Francesco Solivetti.

Sono iniziate inoltre le attività del progetto INAIL "Patologie cutanee e lavoratori immigrati: studio clinico-epidemiologico e della suscettibilità individuale per lo sviluppo di strategie di prevenzione" Responsabile il Dr. Antonio Cristaudo. Finanziamento concesso: euro 181.800. E' stato approvato dall'AIFA il progetto: "Monitoraggio dell'efficacia e sicurezza di farmaci

biologici nel trattamento della psoriasi. valutazione clinica e biomolecolare" Resp. Dr. Bonifati per l'importo di € 600.000,00.

E' iniziato il Progetto finanziato dal Ministero della Salute - Dip. Prevenzione Sanitaria "La diagnosi rapida di sifilide in ambiente extraospedaliero quale strategia di prevenzione dell'infezione da HIV mirata ai maschi che fanno sesso con maschi (MSM)" Responsabile Dr. Massimo Giullani; nell'ambito del quale si è svolto un evento presso il gay village di Roma offrendo un test rapido per la diagnosi della sifilide. Sono continuate le attività del progetto GR 2011 "Human papillomavirus infection and cytological evaluation of the oral and the oropharyngeal mucosa of cancer-free males at risk for sexually transmitted infections". Sono continuati i progetti finanziati grazie al supporto dei fondi 5x1000 quali: Valutazione della produzione di biofilm e profili di resistenza antibiotica di infezioni cutanee in ambito ospedaliero, Cancerogenesi cutanea e RUV. Aspetti epidemiologici, clinici e biomolecolari, Ruolo degli US ad alta frequenza, a confronto con Tac-Pet FDG e Teletermografia nella diagnosi delle metastasi in transito da melanoma, in condizioni basali e dopo trattamento con elettrochemioterapia. Studio di immagine del campo di cancerizzazione mediante teletermografia. Valutazione istopatologica, immunistochemica e biomolecolare; Impiego della Terapia Fotodinamica (PDT) nel trattamento del biofilm in ceppi batterici multiresistenti. Studio pilota", "Studio pilota: Utilizzo della Microscopia Confocale in-vivo nella selezione della sede da biopsiare per la diagnosi precoce e il follow-up clinico nella micosi fungoide", "Prevalenza ed incidenza delle patologie dermatologiche nei pazienti affetti da tiroidite autoimmune: valutazione clinica, dermatologica ed ecografica", "Valutazione dell'infezione da papillomavirus umano (hpv) su campioni istologici di lesioni genitali da lichen sclerosus" e "Studio sulle caratteristiche cliniche, demoscopiche, confocali e istologiche dei pazienti con tumori cutanei e dermatosi infiammatorie". In ambito sperimentale e dei trial sono continuati gli studi in collaborazione con diverse Società farmaceutiche, con lo scopo di identificare possibili nuovi approcci terapeutici o procedure o nuove modalità di utilizzo di terapie già note. Nuove collaborazioni sono state attivate nel 2016, ad esempio con la PPM Services S.A. per l'identificazione di indicatori biologici cutanei della gravità e dell'evoluzione dell'acne, con la Colgate-Palmolive Company per uno studio pilota sugli effetti di detergente e crema liporestitivi sull'espressione di mediatori infiammatori e sul profilo di proteine e lipidi della barriera epidermica, con la Industrial Farmaceutica Cantabria S.A. per l'uso del colostro bovino, con la Procter&Gamble finalizzato alla conduzione del progetto "Collaborazione per lo sviluppo di un metodo analitico per la composizione del sebo".

CONTO CAPITALE.

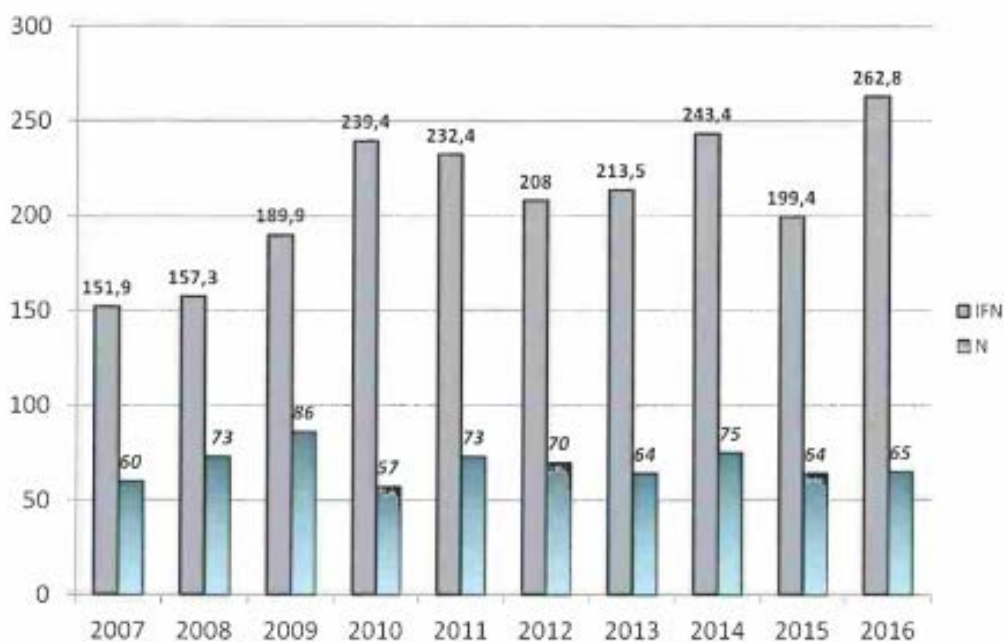
Importante l'approvazione da parte del Ministero di un finanziamento in Conto capitale 2015 per il potenziamento di attrezzature altamente qualificanti. Si tratta infatti dell'acquisto-leasing rispettivamente di: Spettrometro di massa QTOF 6545 con UHPLC 1290 Infinity, Videodermatoscopi Digitali nell'ambito del Progetto "Cute senile e precancerosi cutanea.

Impiego di metodiche diagnostiche non-invasive e di tecnologia lipidomica per la prevenzione dei tumori della cute”.

PRODUZIONE SCIENTIFICA.

Le pubblicazioni nel 2016 hanno riguardato articoli originali, review, studi descrittivi (case report, case series), analitici (studi di coorte, studi caso-controllo) e prognostici (studi di coorte prospettici e retrospettivi). Le collaborazioni nelle reti in cui l'Istituto è partecipante hanno portato a rilevanti pubblicazioni quali: "HPV Involvement in Head and Neck Cancers: Comprehensive Assessment of Biomarkers in 3680 Patients" sul Journal of the National Cancer Institute, "Genome-wide association studies of autoimmune vitiligo identify 23 new risk loci and highlight key pathways and regulatory variants" sulla rivista Nature Genetics, come anche l'attività del TenoRes Study Group con la pubblicazione "Global epidemiology of drug resistance after failure of WHO recommended first-line regimens for adult HIV-1 infection: A multicentre retrospective cohort study" sul The Lancet Infectious, infine da segnalare la pubblicazione "Diseases Endogenous N-Acyl taurines regulate skin wound healing" sulla rivista Proceedings of the National Academy of Sciences of the United States of America.

Le pubblicazioni indicizzate nel 2016 sono state 65 con un IF grezzo totale di 262,80.



COLLABORAZIONI SCIENTIFICHE.

Sono state mantenute le Convenzioni con le maggiori Università italiane e Centri di eccellenza finalizzate allo svolgimento di collaborazioni scientifiche traslazionali e gestionali, alla preparazione postdoc di giovani ricercatori. Numerose sono state nel corso dell'anno le collaborazioni a fini di ricerca con Istituti di prestigio internazionali quali il Dermatology Research Center dell'University of Queensland in Australia e del Memorial Sloan Kettering Cancer Center di New York, USA. E' continuata la collaborazione con l'Istituto IARC di Lione con l'intento di implementare le ricerche biomolecolari di patologie cutanee HPV-correlate, l'Istituto è stato partner dell'Agenzia Internazionale per la Ricerca sul Cancro (IARC) di Lione nell'organizzazione del 4° Workshop su "Emerging Issues in Oncogenic Virus Research". Il congresso ha visto la presenza di ricercatori impegnati sul tema dell'oncogenesi virale, provenienti da tutto il mondo. Il congresso ha costituito un importante appuntamento per presentare gli ultimi risultati di uno studio longitudinale e riguardanti la storia naturale dell'infezione da HPV in popolazioni maschili ad alto rischio. Importante l'accordo di collaborazione tra Laboratorio di Patologia Clinica e Microbiologia ISG-IFO e BioFilmControl SAS, Saint-Beauzire, France per la conduzione degli studi "Development of laboratory procedures for the assessment of biofilm production and drug resistance of biofilm-forming bacteria for nosocomial surveillance and therapeutic management", "Profiling of biofilm production by "hospital infection isolates" (Alert organisms) originated either from patients or environment" e "Clinical studies aimed at characterizing the role of biofilm growing bacteria in Atopic Dermatitis (AD). In particolare per la UOC Fisiopatologia Cutanea da segnalare le collaborazioni con il Department of Dermatology, Ludwig Boltzmann Institute, Munster (Dr. Markus Böhm), Department of Dermatology, Venereology, Allergology and Immunology Dessau Medical Center, Germany (Prof. Christos Zouboulis), Service de Dermatologie et Dermatologie Pédiatrique, Centre de Reference des maladies rares de la peau, Hopital St André Bordeaux (Prof. Alain Taieb), Developmental Genetics Of Melanocytes, Centre Universitaire Orsay Cedex France (Prof Lionel Larue), Department of Dermatology and Experimental Dermatology , University of Manchester UK (Prof. Ralf Paus).

ATTIVITÀ SUL TERRITORIO. PREVENZIONE.

Nell'ambito di prevenzione è ormai già attiva da diversi anni, la partecipazione ISG all'Euromelanoma Day, la campagna europea di informazione sul melanoma e sui tumori della pelle promossa in Italia dalla SIDeMaST. L'Istituto San Gallicano ha aderito anche alla "Giornata della prevenzione del melanoma", patrocinata da Euromelanoma Italia. Molti dermatologi ISG hanno partecipato alla campagna "Il Sole per amico" progetto educativo per le scuole primarie laziali promossa da IMI - Intergruppo Melanoma Italiano, in collaborazione con il Ministero dell'Istruzione e il patrocinio del Ministero della Salute, dell'Associazione Italiana di Oncologia Medica - AIOM e della Regione Lazio. L'attività educativa all'interno delle scuole laziali è stata strutturata con incontri tra bambini, insegnanti, genitori, dermatologi e oncologi. L'Istituto San Gallicano inoltre ha dato vita nel 2016 ad un nuovo progetto di screening "Ho a cuore la mia pelle!" con l'obiettivo di facilitare

al massimo il primo accesso prevedendo un ampliamento degli orari di accesso alle visite effettuate tramite il SSN, presentandosi con la richiesta del medico di famiglia senza prenotazione. Durante l'appuntamento di informazione e sensibilizzazione, della Giornata Mondiale Orticaria (1° Ottobre), in collaborazione con FederASMA e ALLERGIE Onlus FederAasma e Allergie e l'Associazione ALAMA la struttura di Dermatologia Allergologica del San Gallicano si è occupata di rispondere a quesiti dei pazienti sulla patologia. Come ogni anno vi è stata la partecipazione dell'ISG alla Giornata del Ciclamino, organizzata dal GILS (Gruppo Italiano per la Lotta alla Sclerodermia) per far fiorire l'informazione sulla Sclerosi Sistemica effettuando controlli gratuiti e consulenze psicologiche gratuite. Importante la partecipazione dell'Istituto all'OPEN DAY DELLA PSORIASI per la Giornata Mondiale della Psoriasi organizzata dall'ADIPSO con visite dermatologiche e reumatologiche per valutare eventuali segni, anche precoci, di artrite e colloquio psicologico. L'Istituto Dermatologico San Gallicano, in occasione della Giornata Mondiale contro l'AIDS 2016, ha promosso un Open Day per la diagnosi rapida su saliva, goccia di sangue e urine di HIV, sifilide, gonorrea e infezione da clamidia.

CERTIFICAZIONE DI QUALITÀ.

Continua l'impegno della Direzione scientifica per il mantenimento della Certificazione di Qualità ISO 9001 rilasciata da BVQI Italia in data 16.12.2009 riguardante tra l'altro la *"Erogazione dei servizi di diagnosi e cura di affezioni cutanee infiammatorie, oncologiche, infettive e allergologiche e professionali attraverso la diagnosi clinica, indagini di laboratorio e tecniche strumentali; relativo trattamento in regime di degenza ordinaria, day e week hospital, day surgery e attività ambulatoriale, incluse le attività cliniche e traslazionali relative a: Melanoma Unit, Malattie Rare, Malattie Sessualmente Trasmesse. Gestione di progetti di ricerca e sperimentazione clinica in ambito dermatologico. Progettazione ed erogazione di attività ed eventi scientifico-culturali in ambito dermatologico"*.

L'OECI - Organization of European Cancer Institutes a fine 2016 ha certificato che il San Gallicano soddisfa gli standard di qualità per essere un Associate Member dell'OECI network.

EVENTI FORMATIVI.

Importanti relazioni sono state svolte da clinici e ricercatori ISG in Congressi nazionali delle Società di Dermatologia ADOI e Sidemast ed internazionali. La Direzione coordina e promuove la formazione attraverso Corsi ECM ed organizzazione di congressi. Sono stati tenuti durante il corso del 2016 n. 30 seminari a cadenza settimanale rivolti alla formazione di giovani ricercatori e clinici dell'Istituto con la partecipazione interattiva di medici, ricercatori e operatori sanitari come risulta dall'elenco seguente. La Direzione scientifica inoltre ha incentivato la formazione del personale proprio, sponsorizzato numerose missioni e corsi di formazione.

Seminari Intramurali 2016 (Data, Struttura, relatore, Titolo relazione)

- Feb. 16 - UOSD Derm. Infettiva ed Allerg- Dr.ssa Ambrifi- Sifilide: novità in Laboratorio
- Feb. 18 - UOC Fisiopatologia Cutanea - Dr.ssa Kovacs/Dr.ssa Bastonini- Il coinvolgimento del derma nella vitiligine
- Feb. 23 - UOSD Dermatopatologia - Dr. Muscardin - Casistica clinico istologica
- Feb. 25 - UOC Dermatologia Clinica - Dr.Berardesca - Psoriasi. Aggiornamenti in tema di terapia
- Mar. 1 - UOSD Patologia Clinica e microbiologia - Dr. ssa Cordiali-Fei/Dr.ssa Trento - La rivelazione delle cellule endoteliali circolanti mediante citometria a flusso
- Mar. 8 - UOSD Derm. Infettiva ed Allerg. - Dr.ssa Latini/Dr.ssa Colafigli - La sindrome IRIS
- Mar. 15 - UOC Dermatologia Clinica - Dr.Lisi/Dr.ssa D'Urso - Acrosindromi vascolari
- Mar. 22 - UOSD Dermatopatologia - Dr.Cota/Dr.Donati - Correlazioni clinico patologiche
- Apr. 5 - UOSD Dermatologia Oncologica - Dr.Piemonte/Prof. Di Carlo - Casi clinici dermoscopic
- Apr. 12 - UOC Fisiopatologia Cutanea - Dr.ssa Ottaviani/Dr.ssa Camera - Possibile ruolo del signalling dell'insulina nell'insorgenza dell'acne
- Apr. 19 - UOC Dermatologia Clinica - Dr. ssa Pacifico/Dr. Leone - Lettini solari per uso estetico
- Apr. 26 - UOC Dermatologia Clinica - Dr.ssa Cameli / Dr.ssa Mariano - Sorgenti laser in campo sanitario
- Mag. 24 - UOC Dermatologia Clinica - Dr. ssa Sinagra/Dr. Capitanio- Metodiche di valutazione clinica dell'acne
- Mag. 31 - UOSD Chirurgia Plastica - Dr.Luzi/Dr. Cristiani- Lesioni cutanee in soggetti con pelle scura
- Giu. 7 - UOSD Porfirie - Dr. Barbieri/Prof. Di Carlo - Alopecia Andogenetica maschile
- Giu. 14 - UOSD Dermatologia Oncologica - Dr.ssa Iorio/Dr. Lisi - Oltre la dermatoscopia
- Giu. 21 - UOSD Patologia Clinica - Dr.ssa D'Agosto/Dr.ssa Cordiali- Fei - Biomarcatori cellulari e umorali nelle patologie autoimmuni
- Giu. 28 - UOSD Derm. Infettiva ed Allerg. - Dr.ssa Latini/Dr.Cristaudo - Riemergenza del linfogranuloma venereo

Lug. 5 - UOSD Radiologia - Dr.ssa Desiderio/Dr.ssa Elia - Ecografia dermatologica nelle lesioni benigne

Lug. 12 - UOSD Patologia Clinica e microbiologia- Dr.Di Domenico/Dr.ssa Prignano -Sviluppo di un test di analisi del biofilm batterico

Sett. 20 - UOSD Dermatopatologia- Dr. Cota- Le reazioni granulomatose di tipo tubercoloide

Sett. 27 - UOC Fisiopatologia Cutanea - Dr.ssa Maresca - Ruolo dell' α -MSH nel controllo della proliferazione in melanociti e cellule di melanoma

Ott. 4 - UOSD Derm. Infettiva ed Allerg -Dr.ssa Cameli / Dr.ssa Mariano- La Dermopigmentazione nel paziente oncologico: indicazioni, controindicazioni e complicanze

Ott. 11 - UOSD Patologia Clinica e microbiologia - Dr. ssa Bordignon/Dr.ssa Trento - Analisi dell'infezione tubercolare latente in patologie autoimmuni

Ott. 18 -UOC Dermatologia Clinica - Prof. Di Carlo/Dr.ssa Elia - Impiego della teletermografia

Ott. 25 - UOSD Patologia Clinica- Dr.ssa Gallo/Dr.ssa Prignano- Aggiornamenti sulle infezioni ospedaliere

Nov. 15 UOC Dermatologia Clinica - Dr.Graceffa/Dr.ssa Lora - Terapia della psoriasi cutanea ed artropatica

Nov. 22 UOSD Chirurgia Plastica - Dr.ssa Migliano/Prof. Di Carlo - Attualità e prospettive future in chirurgia plastica

Nov. 29 UOC Dermatologia Clinica - Dr. Iacovelli/Dr.ssa Pacifico - UVA-1 in Dermatologia

Dic. 6 - UOSD Radiologia- Dr.ssa Desiderio/Prof. Di Carlo- Il doppler nell'ecografia dermatologica

Il Laboratorio di Fisiopatologia cutanea ha organizzato e coordinato il Congresso Vitiligo International Symposium svoltosi a Roma il 2 e 3 dicembre 2016, ed in particolare la riunione svolta presso l'ISG del gruppo internazionale Vitiligo Global Issue Consensus Conference (VGICC) con l'obiettivo di arrivare a una consensus sui criteri di misurazione della malattia, della sua severità e del grado e qualità della repigmentazione. L'Istituto ha collaborato con l'Agenzia Internazionale per la Ricerca sul Cancro (IARC) di Lione nell'organizzazione del 4° Workshop su "Emerging Issues in Oncogenic Virus Research" Manduria 15-19 giugno.

L'attività di ricerca ha previsto un crescente numero di collaborazioni attraverso un programma di interscambio di ricercatori con Centri qualificati nazionali ed internazionali. L'Istituto ha ospitato numerosi ricercatori e clinici stranieri ed italiani in qualità di visitatori o per brevi

corsi formativi con particolare riguardo al Centro delle Porfirie, al Laboratorio di metabolomica e al Servizio di fotodermatologia. In particolare nel 2016 i frequentatori sono stati 27.

5.2 ISTITUTO REGINA ELENA

Linee di Ricerca Istituzionali

Di seguito le attività scientifiche 2016 di rilievo dell'IRE, suddivise tra le quattro linee di ricerca istituzionali.

Linea 1 - Basi molecolari e cellulari per la ricerca traslazionale in oncologia

Obiettivo: Identificare le alterazioni molecolari responsabili della trasformazione cellulare e/o della resistenza ai farmaci. A questa linea afferiscono 32 progetti che hanno prodotto 99 IF normalizzato 495,7.

	TITOLO
1	<i>Role of Che-1 in oncogenic c-Myc signaling</i>
2	<i>Novel strategies for the treatment of glioblastoma multiforme</i>
3	<i>Role of aromatase in the pathogenesis of mesothelioma</i>
4	<i>Type I IFN-mediated induction of a chemoresistant niche of tumor cells: from animal models to humans</i>
5	<i>Study of mutant p53-dependent epigenetic modification in HNSCC</i>
6	<i>The 18kDa Protein TSPO is a VDAC Dependent Pathway for Metabolic Re-adaptation and Mitophagy Evasion in Glioblastoma</i>
7	<i>β-arrestin-1 is a critical adaptor of ET-1 signaling cancer progression</i>
8	<i>In vivo molecular imaging of cell proliferation during pancreatic tumor progression to identify new biomarkers usefull for clinical applications</i>
9	<i>Dysregulation of non-coding-RNA biogenesis in cancer: the impact of mutant p53/Dicer complex</i>
10	<i>The epigenetic contribution to Lynch syndrome</i>
11	<i>Study of a novel transcription factor-miRNAs circuit in EMT of colon cancer cells.</i>
12	<i>Targeting telomere replication in ALT tumors</i>
13	<i>Understanding high-risk HPV-induced derangement in transformed cells to dismantle its oncogenic power</i>
14	<i>Analysis and targeting of oncogenic signals generated by FGFR2 fusion proteins in intrahepatic cholangiocarcinoma</i>
15	<i>DNA damage response factors maintain ploidy by organelle-specific functions: roles of HIPK2 at the midbody</i>
16	<i>Cancer cell- stroma crosstalk: hMENA isoforms as signal checkpoints in lung cancer</i>
17	<i>Identification of new therapeutic targets in melanomas carrying BRAF and NRAS-mutations</i>
18	<i>Role of HER3 in colon cancer stem cells tumorigenicity</i>
19	<i>Digging deeper into regulation of autophagy and angiogenesis by BCL-2 Family Proteins</i>
20	<i>Identification of novel coding and non-coding transcriptional targets of gain-of-function mutant p53</i>
21	<i>Genomic instability (IN) in Head&Neck cancers: Role of Gain of Function activity (GOF) of p53 mutants</i>
22	<i>Disclosing ID4-dependent cross-talk between basal-like breast cancer cells and tumor associated macrophages</i>
23	<i>Role of HMGA1 in human liposarcoma initiation and progression</i>
24	<i>Endothelin axis/β-arrestin-driven actin reorganization: bringing the right network of proteins to direct invadopodia</i>
25	<i>Regulation of intracellular signaling by MIG6</i>
26	<i>Role of the telomeric protein TRF2 in oncogenesis: molecular mechanisms</i>
27	<i>How tumors evade the immune system</i>
28	<i>Characterization of the role of Che-1 in chromatin remodeling.</i>
29	<i>Characterization of a transgenic zebrafish model to visualize proliferation in vivo.</i>
30	<i>Metabolic regulation and adaptive responses sustaining metastases in breast cancer</i>
31	<i>SI113, a specific inhibitor of the Sgk1 kinase activity that counteracts cancer cell proliferation</i>
32	<i>Development of new strategies targeting chromosomal instability in breast and colon cancer</i>

Linea 2 - Approcci innovativi nelle classificazioni diagnostiche e prognostiche del paziente oncologico

Obiettivo: fornire al paziente una classificazione molecolare personalizzata e standardizzata in tempi brevi; partecipazione alla stesura di linee guida nazionali e internazionali in ambito diagnostico e prognostico. A questa linea afferiscono 19 progetti che hanno prodotto 66 pubblicazioni. IF normalizzato 279,7.

1	<i>Global Rare Tumor Networking and new staging/prognostic concepts in Thymic Epithelial Tumors and in Non Small Cell Lung Carcinomas metastatic to the mediastinum: an integrated clinicopathological and molecular study</i>
2	<i>Implementing a Biobank of Biological Fluids at IRE.</i>
3	<i>Role of coagulation disorders, angiogenesis and multi-parameter flow cytometry application for the diagnosis, prognostic stratification and treatment monitoring in cancer patients.</i>
4	<i>Evaluation of urine miRNAs as non-invasive tools to predict Bacillus Calmette-Guérin treatment efficacy in bladder cancer</i>
5	<i>hMENA splicing program as biomarker of cancer prognosis and progression</i>
6	<i>Clinical Validation of Targeted Next Generation Sequencing for Lung Cancers</i>
7	<i>Exploring the pancreatic tumor microenvironment: cancer associated fibroblasts as new tool for novel therapeutic targets.</i>
8	<i>Cancer nano-theranostics: liquid biopsy</i>
9	<i>Prognostic role of NF-YA splicing isoforms and lamin A status in low grade endometrial cancer</i>
10	<i>ATM heterozygosity as a tumor susceptibility factor in the general population: from screening to therapy</i>
11	<i>Predictive biomarkers of melanoma progression and of clinical response to chemo-immunotherapeutic therapies</i>
12	<i>The predictive role of percent changes in fasting glucose on efficacy outcome of metastatic breast cancer patients treated with everolimus-exemestane</i>
13	<i>p53 and BCL2 expression across molecular subtypes: correlation with disease progression, response to therapy and site of relapse in 1099 early breast cancer patients</i>
14	<i>TAZ score and breast cancer</i>
15	<i>Predictive role of a microRNA signature in relapsed, high-grade serous, ovarian cancer patients rechallenged with platinum-based regimens</i>
16	<i>Circulating microRNAs and tumor DNA (ctDNA) as novel non-invasive biomarkers in diffuse large-B cell Lymphoma</i>
17	<i>Identification of glioma molecular biomarkers</i>
18	<i>Validation of MicroRNA signatures by gene expression profiles</i>
19	<i>Tumor Cancer Genome Atlas-Thymoma (TCGA-THYM)</i>

Linea 3 - Terapie innovative in ambito oncologico

Obiettivo: Individuazione di nuove terapie antineoplastiche. Riduzione del numero di pazienti necessari a completare e validare gli studi di sperimentazione clinica.

A questa linea afferiscono 25 progetti che hanno prodotto 106 pubblicazioni. IF normalizzato 485,7.

1	<i>Innovative treatment of multiple myeloma: a Phase III study</i>
2	<i>Targeting endothelin-1 signalling to circumvent chemoresistance in tumor cells</i>
3	<i>The role of chemotherapy in recurrent malignant brain tumor</i>
4	<i>New treatment strategies for solid tumours, with specific regard to innovative molecularly targeted drugs and their synergistic interactions with antiproliferative chemotherapy or endocrine treatments</i>
5	<i>Therapy and diagnosis in thyroid cancer</i>
6	<i>Innovative treatment of multiple myeloma: a Phase III study</i> <i>Innovative treatment of multiple myeloma: a Phase III study</i>
7	<i>Body Mass Index and Treatment Outcomes in Metastatic Breast Cancer Patients Treated With First-line Chemotherapy or First/Second-line Hormonal Therapy</i>
8	<i>Medical optimization of TORisels (MoTOR): A multicenter, phase II, evaluation of Temsirolimus as second-line treatment for metastatic RCC patients progressing after cytokine therapy, tyrosine kinase, or angiogenesis inhibitors</i>
9	<i>Preclinical development of DNA Topoisomerase inhibitors-based combination for the treatment of colon cancer</i>
10	<i>DNA damage and repair (DDR) biomarkers in triple-negative breast cancer patients treated with platinum-based neoadjuvant chemotherapy</i>
11	<i>Treatment and outcome(s) of Italian patients with poor risk metastatic renal cell carcinoma (prRCC).</i>
12	<i>Development of biological models predictive of response and/or toxicity for cancer treatment optimization.</i>
13	<i>Evaluation of the CELLFOOD action in combination with radiotherapy</i>
14	<i>Therapeutic nanomolar conjugates</i>
15	<i>Optimizing supportive measures for the safe administration of FOLFIRINOX as first-line treatment in advanced, inoperable pancreatic cancer (PDAC) patients in routine clinical practice</i>
16	<i>Toolbox nano-complexes</i>
17	<i>HIV-1 interactome and infection control</i>
18	<i>Evaluation of organ motion by means of Cone Beam Computed Tomography (CBCT) during the administration of hypofractionated radiotherapy in prostate cancer</i>
19	<i>Measurement of tissue perfusion using IVIM MRI in brain tumors: comparison between IVIM MRI and DCE MRI</i>
20	<i>Targeting tumor-stroma interactions with rational combination strategies to offset resistance to MAPK pathway inhibitors in human melanoma</i>
21	<i>Vertical and lateral combination strategies to achieve synergistic antitumor effect with molecularly targeted agents in human solid tumors</i>
22	<i>Angiogenic and procoagulant factors in plasma of brain tumour patients treated with Bevacizumab</i>

23	<i>Comparison between two perfusion MR techniques, Dynamic Susceptibility Contrast (DSC) and Dynamic Contrast Enhanced (DCE) MRI, in the evaluation of brain tumors before treatment and during follow-up</i>
24	<i>Robotic surgery for gynecologic malignancies treatment</i>
25	<i>Activity of nab-paclitaxel monotherapy in heavily pretreated pancreatic cancer patients: A multicenter retrospective analysis</i>

Linea 4 - Prevenzione primaria e secondaria e qualità della vita

Obiettivo: identificazione della malattia oncologica in fase predinica; arrestare o rallentare la progressione della malattia oncologica attraverso la diagnosi precoce. A questa linea afferiscono 16 progetti che hanno prodotto 21 pubblicazioni. IF normalizzato 60.

	TITOLO
1	<i>Physician-assessed and patient-reported outcome measures in chemotherapy-induced peripheral neurotoxicity</i>
2	<i>Hereditary colorectal cancer: molecular characterization of novel genetic variants to improve cancer screening and surveillance programs</i>
3	<i>New screening and follow-up molecular strategies in patients with suspected hereditary syndrome of colon-rectal carcinoma</i>
4	<i>Cryopreservation and autotransplantation of human ovarian tissue for fertility preservation of female patients prior to cytotoxic therapy</i>
5	<i>Elderly Brain Tumor Patients: influence of comorbidity and treatments on outcome.</i>
6	<i>Evaluation of seizure control and quality of life in patients with brain tumor related epilepsy treated with Lacosamide as add-on therapy : a prospective explorative study with a historical control group</i>
7	<i>Oncology Rehabilitation: definition of a multidimensional and multidisciplinary approach. Patient Empowerment, Methodological assessment and Cost analysis.</i>
8	<i>Clinical impact of accurate patient specific three-dimensional treatment planning in molecular radiotherapy</i>
9	<i>Improvement of quality of life by optimization of treatment delivery schedule based on short and long term radiation induced effects</i>
10	<i>Lifestyle as risk factor of breast cancer progression : role of molecular biomarkers linked to the stress</i>
11	<i>Quality of care improvement through experimentation of psychological paths in daily clinical practice</i>
12	<i>Personalized prognosis and therapy of HPV-associated cancer in genital and extragenital localizations: improving the HPV tests</i>
13	<i>Early Diffusion Weighted Magnetic Resonance Imaging Changes to Predict Tumor Response to Chemoradiotherapy in HN Cancer</i>
14	<i>Home-care for brain tumor patients</i>
15	<i>Impact of cognitive deficit on Quality of Life in Brain tumor patients</i>
16	<i>Treatment decision process and medical competence in Neuroncological patients</i>

Lista pubblicazioni IRE top 2016

1. Eggermont, A.M.M., Chiarion-sileni, V., Grob, J.-J., Dummer, R., Wolchok, J.D., Schmidt, H., Hamid, O., Robert, C., Ascierto, P.A., Richards, J.M., Lebbé, C., Ferraresi, V., Smylie, M., Weber, J.S., Malo, M., Bastholt, L., Mortier, L., Thomas, L., Tahir, S., Hauschild, A., Hassel, J.C., Hodi, F.S., Taitt, C., De Pril, V., De Schaetzen, G., Suclu, S., Testori, A. Prolonged survival in stage III melanoma with ipilimumab adjuvant therapy (2016) *New England Journal of Medicine*, 375 (19), pp. 1845-1855. **IF 59,56**
2. Marucci, F., Stassi, G., De Maria, R. Epithelial-mesenchymal transition: A new target in anticancer drug discovery (2016) *Nature Reviews Drug Discovery*, 15 (5), pp. 311-325. **IF 47,12**
3. Anastasi, S., Zhu, S.-J., Ballarò, C., Manca, S., Lamberti, D., Wang, L.-J., Alemà, S., Yun, C.-H., Segatto, O. Lack of Evidence that CYTH2/ARNO Functions as a Direct Intracellular EGFR Activator (2016) *Cell*, 165 (5), pp. 1031-1034. **IF 28,71**
4. Bagnoli, M., Canevari, S., Califano, D., Losito, S., Maio, M.D., Raspagliesi, F., Carcangiu, M.L., Toffoli, G., Cecchin, E., Sorio, R., Canzonieri, V., Russo, D., Scognamiglio, G., Chiappetta, G., Baldassarre, G., Lorusso, D., Scambia, G., Zannoni, G.F., Savarese, A., Carosi, M., Scollo, P., Breda, E., Murgia, V., Perrone, F., Pignata, S., De Cecco, L., Mezzanzanica, D. Development and validation of a microRNA-based signature (MIROvaR) to predict early relapse or progression of epithelial ovarian cancer: a cohort study (2016) *The Lancet Oncology*, 17 (8), pp. 1137-1146. **IF 26,51**
5. Kaufman, H.L., Russell, J., Hamid, O., Bhatia, S., Terheyden, P., D'Angelo, S.P., Shih, K.C., Lebbé, C., Linette, G.P., Milella, M., Brownell, I., Lewis, K.D., Lorch, J.H., Chin, K., Mahnke, L., von Heydebreck, A., Cuillerot, J.-M., Nghiem, P. Avelumab in patients with chemotherapy-refractory metastatic Merkel cell carcinoma: a multicentre, single-group, open-label, phase 2 trial (2016) *The Lancet Oncology*, 17 (10), pp. 1374-1385. **IF 26,51**
6. Kundavaram, C., Abreu, A.L.D.C., Chopra, S., Simone, G., Sotelo, R., Aron, M., Desai, M.M., Gallucci, M., Gill, I.S. Advances in Robotic Vena Cava Tumor Thrombectomy: Intracaval Balloon Occlusion, Patch Grafting, and Vena Cavoscopy (2016) *European Urology*, 70 (5), pp. 884-890. **IF 14,98**
7. Chopra, S., Simone, G., Metcalfe, C., de Castro Abreu, A.L., Nabhani, J., Ferriero, M., Bove, A.M., Sotelo, R., Aron, M., Desai, M.M., Gallucci, M., Gill, I.S. Robot-assisted Level II-III Inferior Vena Cava Tumor Thrombectomy: Step-by-Step Technique and 1-Year Outcomes (2016) *European Urology*, . Article in Press. **IF 14,98**
8. Simone, G., Papalia, R., Misuraca, L., Tuderti, G., Minisola, F., Ferriero, M., Vallati, G., Guaglianone, S., Gallucci, M. Robotic Intracorporeal Padua Ileal Bladder: Surgical Technique, Perioperative, Oncologic and Functional Outcomes (2016) *European Urology*, Article in Press. **IF 14,98**
9. Zimmer, J., Tacconi, E.M.C., Folio, C., Badie, S., Porru, M., Klare, K., Tumiatì, M., Markkanen, E., Halder, S., Ryan, A., Jackson, S.P., Ramadan, K., Kuznetsov, S.G., Biroccio, A., Sale, J.E., Tarsounas, M. Targeting BRCA1 and BRCA2 Deficiencies with G-Quadruplex-Interacting Compounds (2016) *Molecular Cell*, 61 (3), pp. 449-460. **IF 13,96**
10. Castellsagué, X., Alemany, L., Quer, M., Halc, G., Quirós, B., Tous, S., Clavero, O., Alòs, L., Biegner, T., Szafarowski, T., Alejo, M., Holzinger, D., Cadena, E., Claros, E., Hall, G., Laco, J., Poljak, M., Benevolo, M., Kasamatsu, E., Mehanna, H., Ndiaye, C., Guimerà, N., Lloveras, B., León, X., Ruiz-Cabezas, J.C., Alvarado-Cabrero, I., Kang, C.-S., Oh, J.-K., García-Rojo, M., Iljazovic, E., Ajayi, O.F., Duarte, F., Nessa, A., Tinoco, L., Duran-Padilla, M.A., Pirog, E.C., Vlarheichyk, H., Morales, H., Costes, V., Félix, A., Germar, M.J.V., Mena, M., Ruacan, A., Jain, A., Mehrotra, R., Goodman, M.T., Lombardi,

- L.E., Ferrera, A., Malami, S., Albanesi, E.I., Dabed, P., Molina, C., López-Revilla, R., Mandys, V., González, M.E., Velasco, J., Bravo, I.G., Quint, W., Pawlita, M., Muñoz, N., Sanjosé, S.D., Xavier Bosch, F. HPV Involvement in Head and Neck Cancers: Comprehensive Assessment of Biomarkers in 3680 Patients (2016) *Journal of the National Cancer Institute*, 108 (6), art. no. djv403. **IF 11,37**
11. Sabbatino, F., Wang, Y., Scognamiglio, G., Favoino, E., Feldman, S.A., Villani, V., Flaherty, K.T., Nota, S., Giannarelli, D., Simeone, E., Anniciello, A.M., Palmieri, G., Pepe, S., Botti, G., Ascierto, P.A., Ferrone, C.R., Ferrone, S. Antitumor activity of BRAF inhibitor and IFN α ; Combination in BRAF-mutant melanoma (2016) *Journal of the National Cancer Institute*, 108 (7), art. no. djv435. **IF 11,37**
 12. Ferrucci PF, Ascierto PA, Pigozzo J, Del Vecchio M, Maio M, Antonini Cappellini GC, Guidoboni M, Queirolo P, Savoia P, Mandalà M, Simeone E, Valpione S, Altomonte M, Spagnolo F, Cocorocchio E, Gandini S, Giannarelli D, Martinoli C. Baseline neutrophils and derived neutrophil-to-lymphocyte ratio: prognostic relevance in metastatic melanoma patients receiving ipilimumab (2016) *Ann Oncol*, 27 (4), pp 732-8. **IF 9,27**
 13. Trillsch, F., Mahner, S., Hilpert, F., Davies, L., García-Martínez, E., Kristensen, G., Savarese, A., Vuylsteke, P., Los, M., Zagouri, F., Gladieff, L., Sehouli, J., Khoon Lee, C., GebSKI, V., Pujade-Lauraine, E. Prognostic and predictive effects of primary versus secondary platinum resistance for bevacizumab treatment for platinum-resistant ovarian cancer in the AURELIA trial (2016) *Annals of Oncology*, 27 (9), art. no. mdw236, pp. 1733-1739. **IF 9,27**
 14. Zizza, P., Cingolani, C., Artuso, S., Salvati, E., Rizzo, A., D'Angelo, C., Porru, M., Pagano, B., Amato, J., Randazzo, A., Novellino, E., Stoppacciaro, A., Gilson, E., Stassi, G., Leonetti, C., Bilocchio, A. Intragenic G-quadruplex structure formed in the human CD133 and its biological and translational relevance (2016) *Nucleic Acids Research*, 44 (4), pp. 1579-1590. **IF 9,20**
 15. Klionsky, D.J., Klionsky, D.J., Abdelmohsen, K., [...], D'Orazi G., [...], Triscuoglio D., [...], Zorzano, A., Zughaler, S.M. Guidelines for the use and interpretation of assays for monitoring autophagy (3rd edition) (2016) *Autophagy*, 12 (1), pp. 1-222. **IF 9,11**
 16. Bartolini, A., Cardaci, S., Lamba, S., Oddo, D., Marchiò, C., Cassoni, P., Amoreo, C.A., Corti, G., Testori, A., Bussolino, F., Pasqualini, R., Arap, W., Corà, D., Di Nicolantonio, F., Marchiò, S. BCAM and LAMA5 mediate the recognition between tumor cells and the endothelium in the metastatic spreading of KRAS-mutant colorectal cancer (2016) *Clinical Cancer Research*, 22 (19), pp. 4923-4933. **IF 8,74**
 17. Humphries MP, Sundara Rajan S., Droop A., Suleman C.A., Carbone C., Nilsson C., Honarpisheh H., Cserni G., Dent J., Fulford L., Jordan L.B., Jones J.L., Kanthan R., Litwiniuk M., Di Benedetto A., Mottolese M., Provenzano E., Shousha S., Stephens M., Walker R.A., Kulka J., Ellis I.O., Jeffery M., Thygesen H.H., Cappelletti V., Daidone M.G., Hedenfalk I.A., Fjällskog M.L., Melisi D., Stead L.F., Shaaban A.M., Speirs V. A Case-Matched Gender Comparison Transcriptomic Screen Identifies eIF4E and eIF5 as Potential Prognostic Markers in Male Breast Cancer (2016) *Clinical Cancer Research*, Dec 16. **IF 8,74**
 18. Podo, F., Santoro, F., Di Leo, G., Manoukian, S., De Giacomi, C., Corcione, S., Cortesi, L., Carbonaro, L.A., Trimboli, R.M., Cilotti, A., Preda, L., Bonanni, B., Pensabene, M., Martincich, L., Savarese, A., Conteggiacomo, A., Sardanelli, F. Triple-negative versus non-triple-negative breast cancers in high-risk women: Phenotype features and survival from the HIBCRIT-1 MRI-including screening study (2016) *Clinical Cancer Research*, 22 (4), pp. 895-904. **IF 8,74**

19. Aggarwal, M., Saxena, R., Sinclair, E., Fu, Y., Jacobs, A., Dyba, M., Wang, X., Cruz, I., Berry, D., Kallakury, B., Mueller, S.C., Di Agostino, S., Blandino, G., Avantaggiati, M.L., Chung, F.L. Reactivation of mutant p53 by a dietary-related compound phenethyl isothiocyanate inhibits tumor growth (2016) *Cell Death and Differentiation*, 23 (10), pp. 1615-1627. **IF 8,22**
20. Bonci, D., Coppola, V., Patrizii, M., Addario, A., Cannistraci, A., Francescangeli, F., Pecci, R., Muto, G., Collura, D., Bedini, R., Zeuner, A., Valtieri, M., Sentinelli, S., Benassi, M.S., Gallucci, M., Carlini, P., Piccolo, S., De Maria, R. A microRNA code for prostate cancer metastasis (2016) *Oncogene*, 35 (9), pp. 1180-1192. **IF 7,93**
21. Trono, P., Di Modugno, F., Circo, R., Spada, S., Di Benedetto, A., Melchionna, R., Palermo, B., Matteoni, S., Soddu, S., Mottolese, M., De Maria, R., Nisticò, P. hMENA11a contributes to HER3-mediated resistance to PI3K inhibitors in HER2-overexpressing breast cancer cells (2016) *Oncogene*, 35 (7), pp. 887-896. **IF 7,93**
22. Mancini, F., Pieroni, L., Monteleone, V., Lucà, R., Fici, L., Luca, E., Urbani, A., Xiong, S., Soddu, S., Masetti, R., Lozano, G., Pontecorvi, A., Moretti, F. MDM4/HIPK2/p53 cytoplasmic assembly uncovers coordinated repression of molecules with anti-apoptotic activity during early DNA damage response (2016) *Oncogene*, 35 (2), pp. 228-240. **IF 7,93**
23. Garibaldi, F., Falcone, E., Trisciuglio, D., Colombo, T., Lisek, K., Walerych, D., Del Sal, G., Paci, P., Bossi, G., Piaggio, G., Gurtner, A. Mutant p53 inhibits miRNA biogenesis by interfering with the microprocessor complex (2016) *Oncogene*, 35 (29), pp. 3760-3770. **IF 7,93**
24. Zane, M., Scavo, E., Catalano, V., Bonanno, M., Todaro, M., De Maria, R., Stassi, G. Normal vs cancer thyroid stem cells: The road to transformation (2016) *Oncogene*, 35 (7), pp. 805-815. **IF 7,93**

BREVETTI:

TITOLO	INVENTORI	NUMERO
ESTENSIONI		
<i>Unità diagnostica e terapeutica</i>	<i>U. Barbarella, M. Benassi, G. Iaccarino, V. Landoni, A. Soriani, L. Strigari</i>	<i>PCT/IB2016/052002</i>
<i>Human Mena isoforms serve as markers of epithelial to mesenchymal transition and sensitivity to EGFR inhibition in human cancer cells</i>	<i>F. Di Modugno, P. Nisticò, MS. Pino</i>	<i>EP 2304051A</i> <i>Estensione a Germania, Svizzera e Lichteststein</i>
<i>New markers for the epithelial and proliferative or mesenchymal phenotype of human neoplasias (hMena iso 3)</i>	<i>F. Di Modugno, P. Nisticò, MS. Pino</i>	<i>EP 2603603 A</i> <i>Estensione a Australias e Canada</i>
NUOVI DEPOSITI IN ATTESA DI RISPOSTA		
<i>Toolbox: conditional multistep</i>	<i>L. Sibillo, J. Bertram, P.</i>	

<i>activation and delivery of anticancer drugs using antibody fragments and the StrepTag technology</i>	<i>Giacomini, K. Friederich</i>	
<i>Sequenze segnale di proteine vegetali per il potenziamento di vaccini genetici per uso umano e veterinario</i>	<i>A. Venuti, R. Franconi, S. Massa</i>	

Risultati Scientifici Complessivi 2016:

- N. Pubblicazioni in riviste impattate: 292
- I.F. normalizzato totale: 321,10
- N. Trial clinici attivi: 148
- N. Pazienti reclutati in Trial clinici: 1773
- I.F. normalizzato per Ricercatore: 8,65
- I.F. normalizzato calcolato considerando esclusivamente i Ricercatori che hanno pubblicato articoli scientifici in riviste impattate: 8,71

RICERCA CORRENTE

Finanziamento 2016: con comunicazione del 23/11/2017 il Ministero ha assegnato all'IRE per l'anno 2016 un finanziamento per la Ricerca Corrente di € 3.324.038,60. Tale somma, che è stata utilizzata dall'Istituto per finanziare attività di supporto alle quattro linee di ricerca istituzionali elencate sopra, è stata anticipata dall'ente in attesa del completamento dell'iter burocratico finalizzato all'ottenimento della conferma del riconoscimento del carattere scientifico. Tale conferma è stata successivamente ratificata con Decreto Ministeriale del 03/04/2017.

RICERCA FINALIZZATAFinanziamento 2016

Nell'anno 2016 i ricercatori IRE hanno consentito di deliberare i seguenti finanziamenti:

- AIRC per un totale di € 2.137.205,44 di cui € 142.406,25 per borse AIRC /FIRC
- Altri finanziamenti da enti privati (Fondazione DEM, Intuitive Surgical, IBI, Aboca): € 126.221,69
- Il Ministero della Salute 5x1000: € 389.526,87
- Altri finanziamenti da enti pubblici (CNR, INAIL): € 218.690,22;
- Donazioni deliberate per € 43.517,00
- Proventi da sperimentazioni: € 555.841,95.

LA GESTIONE ECONOMICO — FINANZIARIA

6 LA GESTIONE ECONOMICA – FINANZIARIA**6.1 SINTESI DEL BILANCIO E RELAZIONE SUL GRADO DI RAGGIUNGIMENTO DEGLI OBIETTIVI ECONOMICO – FINANZIARI**

Il risultato economico consuntivo dell'esercizio 2016, come evidenziato nelle tabelle di seguito rappresentate, rileva una perdita pari a 42.739 €/000.

Tale risultato è migliorativo rispetto al dato del bilancio anno 2015 (+8.040 €/000)

In effetti, come dettagliato in Nota Integrativa, e raffigurato nella tabella sottostante:

VOCE	VARIAZIONE 2015/2016	VARIAZIONE (/000)
VALORE DELLA PRODUZIONE	minor componenti positive	-1.221
COSTI DELLA PRODUZIONE	minor componenti negative	+7.902
+/- RISULTATO GESTIONE FINANZIARIA	miglioramento risultato netto	+198
+/- RISULTATO GESTIONE STRAORDINARIA	miglioramento risultato netto	+1.001
IMPOSTE E TASSE	miglioramento oneri tributari	+160
RISULTATO D'ESERCIZIO (Perdita)	miglioramento Perdita d'Esercizio	+8.040

Il risultato è conseguenza della combinazione della diminuzione del valore della produzione (-1.221 €/000) dovuto principalmente alla riduzione dei finanziamenti in conto esercizio dalla Regione per la quota FSR (- 350 €/000), alla riduzione dei contributi in conto esercizio per la

ricerca (-2.136 €/000), all'utilizzo dei fondi per quote inutilizzate (-338 €/000), controbilanciato dai maggiori ricavi per prestazioni sanitarie e sociosanitarie a rilevanza sanitaria (+1.789 €/000).

Sul lato costi della produzione si evidenzia come il notevole decremento sia stato possibile grazie alla attività di monitoraggio, efficientamento e contenimento operata dagli Istituti.

Nel dettaglio si rileva un decremento dei costi della produzione rispetto all'anno precedente (-7.902 €/000) principalmente dovuto ad una riduzione dei costi per acquisto di beni sanitari (-1.465 €/000), degli acquisti per servizi non sanitari (-1.604 €/000), del costo del personale (-749 €/000) e di minori accantonamenti (-3.538 €/000).

Il risultato di esercizio conferma l'attenzione degli Istituti a recuperare l'efficienza e l'efficacia, in concomitanza con gli obiettivi del miglioramento della qualità e dell'appropriatezza dell'assistenza sanitaria erogata, nel perseguimento degli obiettivi propri della ricerca corrente, finalizzata e della sperimentazione che rappresentano il core degli Istituti stessi.

Tabella Risultati economici a confronto

CODICE MIN	VOCE	2016	2015	2016 vs 2015
A)	Valore della produzione			
	TOTALE A)	153.938.875	155.160.038	-1.221.164
B)	Costi della produzione			
	TOTALE B)	191.543.593	199.445.754	-7.902.161
	Differenza tra valore e costi della produzione	-37.604.718	-44.285.715	6.680.997
C)	Proventi e oneri finanziari			
	TOTALE C)	-333.263	-531.031	197.768
D)	Rettifiche di valore di attività finanziarie			
	TOTALE D)	0	0	0
E)	Proventi e oneri straordinari			
	TOTALE E)	582.688	-418.563	1.001.251
	Risultato prima delle imposte	-37.355.293	-45.235.309	7.880.016
Y)	Imposte sul reddito dell'esercizio			
	Totale Y)	5.384.212	5.544.305	-160.094
	RISULTATO D'ESERCIZIO	-42.739.505	-50.779.614	8.040

6.2 Sintesi delle variazioni di valore

Dall'analisi delle variazioni di valore delle diverse voci di bilancio, il cui dettaglio è approfondito nella Nota Integrativa, si evidenzia come gli Istituti hanno migliorato nell'anno 2016 la perdita

di esercizio di € 8.040/000. Tale miglioramento è l'effetto della variazione delle voci rappresentate nella tabella sottostante:

Dettaglio delle voci relative al valore della produzione anno 2016 e confronto con anno 2015:

CODICE MIN	VOCE	2016	2015	2016-2015	Diff(%)
A)	Valore della produzione				
A.1)	Contributi in c/esercizio	16.705.114	19.191.016	-2.485.902	-13%
A.2)	Rettifica contributi c/esercizio per destinazione ad investimenti	-919.260	-938.633	19.374	-2%
A.3)	Utilizzo fondi per quote inutilizzate contributi vincolati di esercizi precedenti	5.202.044	5.540.568	-338.524	-6%
A.4)	Ricavi per prestazioni sanitarie e sociosanitarie a rilevanza sanitaria	115.904.328	114.115.232	1.789.096	2%
A.5)	Concorsi, recuperi e rimborsi	724.980	662.616	62.343	9%
A.6)	Compartecipazione alla spesa per prestazioni sanitarie (Ticket)	4.040.391	3.852.376	188.015	5%
A.7)	Quota contributi in c/capitale imputata nell'esercizio	11.341.815	11.338.807	3.008	0%
A.8)	Incrementi delle immobilizzazioni per lavori interni	0	0	0	
A.9)	Altri ricavi e proventi	939.483	1.398.056	-458.573	-33%
	TOTALE A)	153.938.875	155.160.038	-1.221.164	-1%

Dettaglio delle voci relative al costo della produzione:

CODICE MIN	VOCE	2016	2015	2016-2015	Diff(%)
B)	Costi della produzione				
B.1)	Acquisti di beni	63.532.537	65.017.278	-1.484.741	-2%
B.2)	Acquisti di servizi sanitari	19.242.991	19.375.436	-132.445	-1%
B.3)	Acquisti di servizi non sanitari	21.650.899	23.254.593	-1.603.694	-7%
B.4)	Manutenzione e riparazione	8.184.951	7.850.633	334.317	4%
B.5)	Godimento di beni di terzi	780.866	703.587	77.279	11%
B.6)	Costi del personale	56.029.394	56.777.957	-748.562	-1%
B.7)	Oneri diversi di gestione	1.631.568	2.062.862	-431.294	-21%
B.8)	Ammortamenti	11.562.638	11.580.699	-18.062	0%
B.9)	Svalutazione delle immobilizzazioni e dei crediti	65.241	75.000	-9.759	-13%
B.10)	Variazione delle rimanenze	-942.598	-595.679	-346.918	58%
B.11)	Accantonamenti	9.805.107	13.343.389	-3.538.282	-27%
	TOTALE B)	191.543.593	199.445.754	-7.902.161	-4%

6.3 Andamenti voci di Andamenti voci di bilancio nell'ultimo triennio (2014 - 2015 - 2016)

Nelle tabelle che seguono si dà una rappresentazione degli andamenti nell'ultimo triennio del costo del personale, del costo per beni farmaceutici ed emoderivati, dei beni sanitari, dei beni non sanitari, dei servizi sanitari e non, delle manutenzioni, degli ammortamenti e degli accantonamenti. Tali costi sono rapportati al valore e ai costi della produzione.

TABELLA 1 (MARGINE OPERATIVO)

ANDAMENTO MARGINE OPERATIVO ULTIMO TRIENNIO (2014-2015-2016)

ANNO	VALORE DELLA PRODUZIONE	COSTI DELLA PRODUZIONE	MARGINE OPERATIVO
Anno 2014	157.813.702	193.559.279	-35.745.577
Anno 2015	155.160.038	199.445.754	-44.285.715
Anno 2016	153.938.875	191.543.593	-37.604.718

TABELLA 2 (COSTO DEL PERSONALE)

ANDAMENTO COSTO DEL PERSONALE ULTIMO TRIENNIO (2014-2015-2016)

INCIDENZA PERCENTUALE SUI COSTI E SUL VALORE DELLA PRODUZIONE

ANNO	VALORE DELLA PRODUZIONE	COSTI DELLA PRODUZIONE	COSTO DEL PERSONALE	%PERSONALE SU COSTI PRODUZIONE	%PERSONALE SU VALORE DELLA PROD.
Anno 2014	157.813.702	193.559.279	58.902.995	30,43	37,32
Anno 2015	155.160.038	199.445.754	56.777.957	28,47	36,59
Anno 2016	153.938.875	191.543.593	56.029.394	29,25	36,39

TABELLA 3 (BENI SANITARI)

ANDAMENTO BENI SANITARI ULTIMO TRIENNIO (2014-2015-2016)

INCIDENZA PERCENTUALE SUI COSTI E SUL VALORE DELLA PRODUZIONE

ANNO	VALORE DELLA PRODUZIONE	COSTI DELLA PRODUZIONE	BENI SANITARI	%BENI SANITARI SU COSTI PRODUZIONE	%BENI SANITARI SU VALORE DELLA PROD.
Anno 2014	157.813.702	193.559.279	60.406.754	31,21	38,27
Anno 2015	155.160.038	199.445.754	64.761.944	32,47	41,73
Anno 2016	153.938.875	191.543.593	63.297.046	33,04	41,11

TABELLA 4 (SERVIZI SANITARI)

ANDAMENTO SERVIZI SANITARI ULTIMO TRIENNIO (2014-2015-2016)

INCIDENZA PERCENTUALE SUI COSTI E SUL VALORE DELLA PRODUZIONE

ANNO	VALORE DELLA PRODUZIONE	COSTI DELLA PRODUZIONE	SERVIZI SANITARI	%SERVIZI SANITARI SU COSTI PRODUZIONE	%SERVIZI SANITARI SU VALORE DELLA PROD.
Anno 2014	157.813.702	193.559.279	17.763.571	9,18	11,26
Anno 2015	155.160.038	199.445.754	19.375.436	9,71	12,49
Anno 2016	153.938.875	191.543.593	19.242.991	10,04	12,50

TABELLA 5 (SERVIZI NON SANITARI)

ANDAMENTO SERVIZI NON SANITARI ULTIMO TRIENNIO (2014-2015-2016)

INCIDENZA PERCENTUALE SUI COSTI E SUL VALORE DELLA PRODUZIONE

ANNO	VALORE DELLA PRODUZIONE	COSTI DELLA PRODUZIONE	SERVIZI NON SANITARI	%SERVIZI NON SANITARI SU COSTI PRODUZIONE	%SERVIZI NON SANITARI SU VALORE DELLA PROD.
Anno 2014	157.813.702	193.559.279	22.402.461	11,57	14,20
Anno 2015	155.160.038	199.445.754	21.533.910	10,80	13,88
Anno 2016	153.938.875	191.543.593	20.118.089	10,50	13,06

TABELLA 6 (MANUTENZIONE E RIPARAZIONE)

ANDAMENTO MANUTENZIONE E RIPARAZIONE ULTIMO TRIENNIO (2014-2015-2016)

INCIDENZA PERCENTUALE SUI COSTI E SUL VALORE DELLA PRODUZIONE

ANNO	VALORE DELLA PRODUZIONE	COSTI DELLA PRODUZIONE	MANUTENZIONE E RIPARAZIONE	%MANUTENZIONE E RIPARAZIONE SU COSTI PRODUZIONE	%MANUTENZIONE E RIPARAZIONE SU VALORE DELLA PROD.
Anno 2014	157.813.702	193.559.279	7.223.672	3,73	4,58
Anno 2015	155.160.038	199.445.754	7.850.633	3,94	5,06
Anno 2016	153.938.875	191.543.593	8.184.951	4,27	5,31

TABELLA 7 (AMMORTAMENTI)

ANDAMENTO AMMORTAMENTI ULTIMO TRIENNIO (2014-2015-2016)

INCIDENZA PERCENTUALE SUI COSTI E SUL VALORE DELLA PRODUZIONE

ANNO	VALORE DELLA PRODUZIONE	COSTI DELLA PRODUZIONE	AMMORTAMENTI	%AMMORTAMENTI SU COSTI PRODUZIONE	%AMMORTAMENTI SU VALORE DELLA PROD.
Anno 2014	157.813.702	193.559.279	13.946.153	7,21	8,84
Anno 2015	155.160.038	199.445.754	11.580.699	5,81	7,46
Anno 2016	153.938.875	191.543.593	11.562.638	6,03	7,51

TABELLA 8 (ACCANTONAMENTI)

ANDAMENTO ACCANTONAMENTI ULTIMO TRIENNIO (2014-2015-2016)

INCIDENZA PERCENTUALE SUI COSTI E SUL VALORE DELLA PRODUZIONE

ANNO	VALORE DELLA PRODUZIONE	COSTI DELLA PRODUZIONE	ACCANTONAMENTI	%ACCANT. SU COSTI PRODUZIONE	%ACCANT. SU VALORE DELLA PROD.
Anno 2014	157.813.702	193.559.279	10.398.847	5,37	6,59
Anno 2015	155.160.038	199.445.754	13.343.389	6,69	8,60
Anno 2016	153.938.875	191.543.593	9.805.107	5,11	6,36

Negli andamenti sopra rappresentati si evidenzia che:

- Il costo del personale dipendente si è ridotto gradualmente e costantemente negli ultimi tre anni, a seguito del blocco delle assunzioni e del turn over e del numero delle cessazione per quiescenza;
- Il costo dei beni sanitari in particolare per prodotti farmaceutici ed emoderivati si è decrementato rispetto l'esercizio precedente in quanto nel 2016 non sono entrate nuove molecole innovative; inoltre il farmaco che aveva determinato un notevole incremento di spesa nel 2015 è stato sostituito da un altro farmaco innovativo ma di minor costo. Infine il minor costo è dovuto ad una leggera riduzione del numero degli accessi ambulatoriali oncologici.
- Il costo delle manutenzioni e riparazioni ha subito un incremento determinatosi sostanzialmente dalla circostanza che nel corso del 2016 sono stati necessari più interventi manutentivi extra canone (riparazioni) rispetto al 2015, legati al maggiore utilizzo e all'obsolescenza degli impianti e dei macchinari;

Le azioni che si sono perseguite per il rispetto dei vincoli di bilancio, per la razionalizzazione ed il contenimento della spesa sono state:

- proseguimento del processo di razionalizzazione sia in termini gestionali - organizzativi che clinico - assistenziali dell'attività di ricovero ed ambulatoriale attraverso una sostanziale revisione dei ricoveri, fermo restando la garanzia dei LEA, per raggiungere i livelli di appropriatezza;
- rispetto puntuale degli obiettivi economico-finanziari definiti dalla Regione in sede di budget;
- ricorso agli strumenti convenzionali per l'espletamento delle procedure di acquisto, quali, la Centrale Regionale per gli Acquisti, le piattaforme contrattuali CONSIP, il mercato elettronico, riducendo al minimo il ricorso alle procedure in autonomia;
- miglioramento della definizione dei fabbisogni annuali di beni e servizi;
- rispetto del blocco delle assunzioni e del turn-over del personale dipendente e convenzionato;
- monitoraggio costante della spesa farmaceutica ospedaliera;

Per concludere, si da rappresentazione dell'andamento delle perdite d'esercizio degli ultimi sei anni, periodo anno 2011 anno 2016:

Tabella

ANNO	PERDITA D'ESERCIZIO
Anno 2011	-64.105.968
Anno 2012	-59.740.091
Anno 2013	-54.429.438
Anno 2014	-42.577.645
Anno 2015	-50.779.614
Anno 2016	-42.739.505

6.4 BILANCIO SEZIONALE DELLA RICERCA ANNO 2016

Gli Istituti Fisioterapici Ospitalieri, in adempimento al Decreto Legislativo n. 118/2011, al Decreto del Ministero della Salute del 14/03/2013 ("Documentazione necessaria per il riconoscimento degli IRCCS") e alle successive modificazioni intervenute (Decreto Ministero Salute del 05/02/2015) hanno predisposto il sezionale della ricerca per l'anno 2016 sulla base dei dati e delle informazioni pervenute dalle Direzioni Scientifiche e dalla UOS Servizio Amministrativo Ricerca nonché dai dati contabili presenti nella procedura contabile Dedalus.

Bilancio Sezionale della Ricerca Istituti Fisioterapici Ospitalieri (IRE e ISG)

CONTO ECONOMICO	Anno 2014 ISG	Anno 2016 (ISG + IRE)	Anno 2015 (ISG + IRE)
CONTRIBUTI DELLA RICERCA			
Contributi c/esercizio da Ministero Salute		€ 7.106.422,06	€ 8.177.295,68
per ricerca		€ 4.398.556,71	€ 5.336.148,75
5 per mille		€ 1.527.677,31	€ 467.493,63
Altri (Finalizzata)		€ 1.180.188,04	€ 2.373.653,90
Contributi c/esercizio da Regione			€ -
per ricerca			€ -
Altri			€ -
Contributi c/esercizio da Provincia e Comuni			€ -
per ricerca			€ -
Altri			€ -
Contributi c/esercizio da altri enti pubblici		€ 687.051,72	€ 297.692,42
per ricerca (Asl/Ao/IRCCS/Policlيني)		€ 687.051,72	€ -
Altri			€ 297.692,42
Contributi c/esercizio da privati		€ 6.406.858,37	€ 7.490.474,52
no profit per ricerca		€ 4.157.410,73	€ 5.517.552,22
profit per ricerca		€ 2.059.265,74	€ 1.869.162,30
Altri		€ 190.181,90	€ 103.760,00
Contributi c/esercizio da estero			€ -
con specifica			€ -
TOTALE CONTRIBUTI RICERCA (A)		€ 14.200.332,15	€ 15.965.462,62
COSTI DIRETTI DELLA RICERCA			
Acquisti di beni e servizi		€ 3.097.427,16	€ 2.716.918,46
materiale di consumo per attrezzature diagnostiche			€ -
materiale di consumo per attrezzature scientifiche		€ 2.249.422,70	€ 2.053.360,01
manutenzioni per attrezzature diagnostiche			€ -
manutenzioni per attrezzature scientifiche			€ -
noleggi per attrezzature diagnostiche			€ -
noleggi per attrezzature scientifiche		€ 24.486,30	€ 7.601,58
altro per ricerca		€ 48.928,36	€ 655.956,87
altro sanitari		€ 129.957,59	€ -
altro non sanitari		€ 669.118,51	€ -
Personale sanitario		€ 5.063.276,85	€ 5.741.993,06
di ruolo dell'ente		€ 35.010,60	€ 394.689,04
di ruolo di altro ente			€ -

a progetto			€	-
co.co.co.		€ 4.386.460,33	€	4.714.479,47
collaborazioni occasionali		€ 424.098,91	€	374.488,97
altro (borsa di studio)		€ 217.707,01	€	258.335,58
Personale amministrativo		€ 1.424.463,27	€	1.456.091,03
di ruolo dell'ente			€	-
di ruolo di altro ente			€	-
a progetto			€	-
co.co.co.		€ 1.394.481,09	€	1.405.721,93
collaborazioni occasionali		€ 29.982,18	€	50.369,10
Personale tecnico-professionale		€ 200.960,59	€	599.042,53
di ruolo dell'ente			€	-
di ruolo di altro ente			€	-
a progetto			€	-
co.co.co.		€ 195.535,59	€	594.625,59
collaborazioni occasionali		€ 5.425,00	€	4.416,94
Godimento di beni di terzi			€	-
attrezzature sanitarie e scientifiche			€	-
altro (con specifica)			€	-
Ammortamenti dei beni immateriali			€	-
con specifica			€	-
Ammortamento beni materiali			€	-
attrezzature diagnostiche			€	-
attrezzature scientifiche			€	-
Altro			€	-
Oneri diversi di gestione		€ 280.806,54	€	650.236,45
Trasferimento quote UOE		€ 280.806,54	€	650.236,45
Accantonamenti da Ministero Salute		€ 1.293.670,89	€	1.674.047,66
per ricerca		€ -	€	-
5 per mille		€ 1.092.503,85	€	943.387,00
Altri		€ 201.167,04	€	388.024,06
Accantonamenti da Regione			€	-
per ricerca			€	-
Altri			€	-
Accantonamenti da Provincia e Comuni			€	-
per ricerca			€	-
Altri			€	-
Accantonamenti da altri enti pubblici		€ 371.213,63	€	-

per ricerca (Asl/Ao/IRCCS/Policlinici)	€	371.213,63	€	-
Altri			€	342.636,60
Accantonamenti da privati	€	2.468.513,22	€	3.127.133,43
no profit per ricerca	€	1.217.934,08	€	1.982.116,22
profit per ricerca	€	1.147.263,12	€	1.024.034,31
Altri	€	103.316,02	€	120.982,90
Accantonamenti da estero			€	-
con specifica			€	-
Variazioni rimanenze			€	-
con specifica			€	-
TOTALE COSTI DIRETTI RICERCA (B)	€	14.200.332,15	€	15.965.462,62
DIFFERENZA (A-B)	€	0,00	€	-

6.5 IL MODELLO LA

E' stato predisposto il modello LA, allegato alla presente relazione, secondo le disposizioni regionali di cui alla nota prot. n. 137948-GR/11/22 del 12 marzo 2015 e s.m.i..

Di seguito l'articolazione per macro voce economica del modello LA.

Il costo complessivo evidenziato dal modello LA è pari ad 190.789 migliaia di euro ed è così composto:

Macrovoce	Importo (euro/000)
Assistenza sanitaria collettiva in ambiente di vita e di lavoro	296
Assistenza distrettuale	82.950
Assistenza ospedaliera	107.543
Totale	190.789

Da rilevare che l'attribuzione dei costi per i singoli aggregati è stata effettuata tenendo conto delle informazioni disponibili in relazione all'organizzazione interna ed all'allocazione delle risorse. In particolare, il personale sanitario è assegnato ai singoli reparti senza distinzione della linea di attività (day hospital piuttosto che ambulatorio) ed anche il consumo di farmaci e materiali sanitari è spesso effettuato a livello aggregato di reparto. Di conseguenza, la riattribuzione dei costi per macro voce ha dovuto tener conto di valori stimati di allocazione delle risorse.

6.6 FATTI DI RILIEVO INTERVENUTI DOPO LA CHIUSURA DELL'ESERCIZIO

Non ci sono stati fatti di rilievo intervenuti dopo la chiusura dell'esercizio e che non siano stati tenuti in considerazione nella stesura del bilancio.

6.7 PREVISIONE RIDUZIONE RISULTATO NEGATIVO DI ESERCIZIO

La Direzione nel corso dell'anno 2016 ha posto in essere ogni azione tesa al contenimento dei costi di esercizio.

Al fine di realizzare manovre di efficientamento della spesa e controllo dei fabbisogni, in una politica di rilancio dell'Istituto, nel Piano di Efficientamento sono state esplicitate le azioni volte alla razionalizzazione dell'utilizzo dei fattori produttivi e all'individuazione di nuovi investimenti con mirati aumenti della produzione che assicurino un saldo positivo tra costi e ricavi e contribuiscano a generare riduzioni del disavanzo più consistenti rispetto a quelle previste dal Decreto.

Si riepilogano di seguito le manovre da realizzare nel triennio 2017-2019, andando contestualmente a declinare le azioni da intraprendere al fine di compiere la relativa manovra.

Manovre di costo a perimetro di attività costante

OGGETTIVO 1

L'IFO intende attuare le seguenti manovre di efficientamento dei fattori produttivi e di controllo dei costi:

- **Efficientamento consumo farmaci e dispositivi medici** – l'IRCCS intende intervenire mediante il controllo e il monitoraggio dei consumi, il rafforzamento delle funzioni di farmaco-economia e farmaco-epidemiologia e la maggiore appropriatezza nell'uso dei farmaci del File F. Arco temporale 2017-2018;
- **Monitoraggio dei contratti di servizi** – con riferimento a tale azioni, l'IRCCS si pone l'obiettivo di procedere ad un allineamento ai prezzi di riferimento, verificare l'applicazione di Service Level Agreement (SLA) o penali sui contratti in essere e razionalizzare il ricorso alle prestazioni di servizio di cooperative. Arco temporale 2017;
- **Governo del turn over con investimenti selettivi sulle Risorse Umane** – l'IRCCS procederà all'applicazione del blocco del turn over e a razionalizzare il ricorso al personale non dipendente (co.co.co. e cooperative). Arco temporale 2017-2018-2019;
- **Revisione dei processi sanitari, razionalizzazione organizzativa e appropriatezza** – l'IRCCS prevede di intervenire nell'arco temporale 2017-2018-2019 mediante:
 - l'applicazione della normativa nazionale sull'organizzazione ospedaliera (DM 70/2015, etc.)
 - l'ottimizzazione degli indicatori di efficienza (pre-ospedalizzazione, durata di degenza, tasso di occupazione dei posti letto, etc.)
 - la riorganizzazione dipartimentale sistematica con accorpamenti di unità operative e costruzione di piattaforme logistiche e di servizi (es. posti letto, sale operatorie, servizi di laboratorio, RX, etc)
 - l'adozione di nuovi modelli di governance: responsabilità organizzative trasversali e valorizzazione professionale
 - la ricerca di linee di prodotto affini e sovrapposte tra i due IRCCS.

- **Razionalizzazione dell'utilizzo degli asset** – l'IRCCS intende procedere ad una ricognizione dell'uso degli spazi e di utilizzo dei macchinari e ad una razionalizzazione della gestione delle sale operatorie.

Manovre su acquisto e consumo di beni e servizi

INTERVENTO 1.1

Le azioni che l'IRCCS intende intraprendere ai fini del raggiungimento dell'obiettivo economico riguardano:

AZIONE 1.1.1 – EFFICIENTAMENTO CONSUMO FARMACI E DISPOSITIVI MEDICI

L'IRCCS intende raggiungere risultati nel breve/medio periodo introducendo il controllo ed il monitoraggio dei consumi attraverso l'adozione di misure, quali:

- inventario periodico;
- introduzione della figura del "farmacista di sala operatoria";
- audit sull'uso degli antibiotici ed altri farmaci il cui consumo è risultato inappropriato.

L'Istituto, inoltre, intende migliorare i comportamenti prescrittivi sui farmaci proponendo, insieme alla Regione, l'adozione di linee guida condivise, atte a orientare i consumi farmaceutici su farmaci con criteri di appropriatezza e sostenibilità, nella garanzia dei diritti del paziente e del medico, producendo un beneficio complessivo nel sistema, attraverso la riduzione della spesa per File F.

Quanto ai presidi le azioni saranno orientate dalla presa d'atto che, in presenza di numerose e importanti innovazioni in continua evoluzione, è necessario sottoporre queste innovazioni a valutazioni di costo-efficacia. Considerato, infatti, che l'ospedale sta diventando un luogo ad elevato contenuto tecnologico (nei reparti, nelle sale operatorie, nei magazzini) è fondamentale saper capire quali cambiamenti portano dei benefici in termini di efficacia e impatto.

A livello chirurgico, l'adozione dell'innovazione nei dispositivi deve produrre la possibilità di trattare il paziente con tecniche più rapide, ridurre gli errori diagnostici, migliorare il planning operatorio, ridurre l'invasività dell'intervento, ridurre la durata dell'intervento, ridurre gli errori operatori. Anche in questo caso, la promozione di un ruolo di *consultant* del farmacista e dell'HTA, in sala operatoria e non solo, deve essere favorita in azienda. Infatti la figura del farmacista di dipartimento e/o di sala operatoria e la compresenza in Istituto di assistenza e ricerca permette di avere gli strumenti per valutare, validare e rendere fruibili in maniera sostenibili le innovazioni. All'interno di questo scenario il farmacista è la figura che mostra tutte le competenze necessarie per poter affrontare il trade-off tra innovazione e sostenibilità. Il farmacista ha quindi un ruolo importante nei processi di cambiamento ed è essenziale che, come tutti i professionisti sanitari, persegua l'efficacia, non solo l'efficienza, e si concentri su indicatori di processo e non solo su indicatori di risultato. Inoltre, è utile che il farmacista inserisca valutazioni di tipo farmaco-economico e di HTA nelle scelte strategiche di sistema e in quelle quotidiane fino al livello di reparto. Il farmacista non è un supporto, ma una condizione necessaria: può lavorare accanto al clinico avendo nel bagaglio le competenze della valutazione.

Analoga azione di rafforzamento delle funzioni di farmaco-economia e farmaco epidemiologia saranno applicate ai farmaci File F e sui farmaci fuori indicazione.

Questa misura dovrà avere un effetto importante su tutto il triennio, con risultati più significativi negli anni 2017 e 2018. Infatti, nel 2019 questa politica di razionalizzazione dovrà includere l'aumento mirato dei consumi dovuto all'aumento di produzione.

In termini economici questa serie di attività indirizzate all'efficientamento del consumo dei farmaci e dei dispositivi medici produrranno una diminuzione della spesa pari a 4,2 €/min nell'arco temporale considerato.

Risparmio atteso

€ mln	2017P	2018P	2019P
TOTALE RICAVI	-	-	-
Prodotti farmaceutici e emoderivati	- 0,84	- 1,69	- 1,69
Dispositivi medici	- 1,24	- 2,48	- 2,48
TOTALE COSTI	- 2,08	- 4,16	- 4,16
RISULTATO DI ESERCIZIO	2,08	4,16	4,16

AZIONE 1.1.2 – MONITORAGGIO DEI CONTRATTI DI SERVIZI

L'obiettivo di ridurre la spesa e l'esigenza di migliorare la qualità dei servizi erogati, nonché di stimolare la competitività e l'innovazione, hanno trovato una risposta concreta nell'introduzione di processi di acquisto e logistica centralizzati e nella creazione di portali di *e-procurement* a livello regionale, strettamente collegati con le politiche di acquisto on line a livello nazionale.

Pertanto, le azioni da intraprendere ai fini del raggiungimento dell'obiettivo risiedono nella necessità di:

- allineamento ai prezzi di mercato, mediante l'adozione di manovre di benchmark;
- specifiche azioni puntuali di revisione dei contratti, specie nella fase di rinnovo e di proroga, che prevedano la sospensione di servizi non più necessari (es. vigilanza armata CRS Pietralata; sovrapposizione tra contratto Capodarco e cooperative).

Nei servizi viene computato anche il personale: le politiche di governo del turn over, come anche il tradizionale ricorso dell'IFO all'acquisto di servizi per prestazioni d'opera in campo infermieristico e OSS, fa ritenere probabile che le successive manovre produrranno effetti importanti sulla riduzione di contratti di servizio con cooperative di lavoro interinale.

Successiva azione da intraprendere risiede nella verifica della corretta esecuzione del servizio attraverso la predisposizione di adeguati incentivi al corretto svolgimento delle prestazioni contrattuali (es. riduzione delle somme erogate come corrispettivo delle prestazioni eseguite; la difficoltà a partecipare a gare successive).

L'applicazione di Service Level Agreement e relative penali serve, invece, a ridurre il rischio di *moral hazard*.

È vero, tuttavia, che l'applicazione delle penali reca con sé un alto rischio di contenzioso, rischio rispetto al quale è necessario adottare tutte le misure atte a ridurlo drasticamente (es. fissazione chiara e precisa dei presupposti per l'irrogazione degli importi, adeguati meccanismi di contestazione dell'addebito, verbali di contestazione in contraddittorio etc.).

A livello economico, tale manovra contribuirà alla riduzione della spesa sanitaria nel 2017 pari a 0,5 €/mln.

Risparmio atteso

€mln	2017P	2018P	2019P
TOTALE RICAVI	-	-	-
Lavanderia	- 0,10	- 0,10	- 0,10
Pulizia	- 0,20	- 0,20	- 0,20
Smaltimento Rifiuti	- 0,20	- 0,20	- 0,20
TOTALE COSTI	- 0,50	- 0,50	- 0,50
RISULTATO DI ESERCIZIO	0,50	0,50	0,50

Manovre sul personale

INTERVENTO 1.2

Le azioni che l'IRCCS intende intraprendere ai fini del raggiungimento dell'obiettivo economico riguardano:

AZIONE 1.2.1 – GOVERNO DEL TURN OVER CON INVESTIMENTI SELETTIVI SULLE RISORSE UMANE

Nel confronto dell'IFO con gli altri principali erogatori, emergono due caratteristiche essenziali: il peso minore del personale dipendente sul bilancio e la presenza consistente di acquisto di prestazioni di servizio interinale.

Confronto Indicatori CE 2015 Aziende in PdR

Indicatori CE 2015	IFO	SC	SG	FUI	SA	PTV
%personale(dip+non dip)/ricavi	44%	79%	72%	43%	55%	36%
%consulenze/ricavi	0%	1%	1%	1%	3%	0%
%cooperative/ricavi	4%	0%	2%	7%	1%	4%
%farmaci/ricavi	32%	11%	13%	27%	22%	24%
%dispositivi/ricavi	12%	14%	12%	13%	14%	20%
%servizi/ricavi	22%	26%	30%	19%	25%	24%

* Comprende, oltre al costo del personale dipendente e non dipendente (interinali e collaborazioni), anche il costo del personale SUMA.

** Al netto del costo delle cooperative e delle consulenze.

Al contempo sono evidenti dal bilancio gli effetti delle manovre di riduzione del turn over e il ricorso al lavoro atipico. Gli effetti di riduzione della spesa nel primo e secondo anno del piano (2017 e 2018) devono consentire l'autofinanziamento di aumenti selettivi di personale e sulle linee di prodotto su cui investire e riequilibrare il rapporto tra lavoro dipendente e lavoro atipico.

La manovra, per il primo anno, è basata sul contenimento del 10% del turn over in un quadro di trascinalti negativi dagli anni precedenti. Per gli anni successivi è prevista una riduzione del lavoro interinale attraverso le azioni di riorganizzazione (di cui al prossimo paragrafo) con effetti principali sulla componente del lavoro atipico, in forma tale da permettere, anche a partire dal 2018, investimenti selettivi su figure professionali necessarie a supportare le azioni di sviluppo.

Per maggiori dettagli, di seguito vengono riportati i dati di afferenti al personale. Il personale dipendente dell'IFO è riconducibile principalmente a personale sanitario di comparto e a personale sanitario dirigente, rispettivamente pari al 44% e al 30% del totale del personale (anno 2015).

Andamento del costo del personale e incidenza sui ricavi al netto del File F (Trend 2013 - 2015)

€/mln	2013	2014	2015
Ricavi netto File F	92,61	94,51	94,67
Personale dipendente	60,22	58,90	56,78
Personale dipendente/ricavi	65%	62%	60%
Personale non dipendente	6,47	6,79	7,37
Personale non dipendente/ricavi	7%	7%	8%
Consulenze	0,76	0,32	0,70
Consulenze/ricavi	0,8%	0,3%	0,7%
Cooperative	2,65	2,88	4,05
Cooperative/ricavi	2,8%	3,2%	4,3%
Totale costo del Personale	70,10	68,99	68,89
Totale costo del personale/ricavi	76%	73%	73%

Nel triennio considerato si osserva un decremento del costo del personale pari complessivamente a 1,2 €/mln (2% del totale al 2013). Tale riduzione è imputabile sia al costo del personale sanitario dirigente sia al costo del personale sanitario di comparto.

I dati sopra esposti confermano la convergenza verso l'obiettivo di razionalizzazione del personale, prevedendo anzitutto l'applicazione del "blocco" del turn over entro i valori massimi di deroga indicati dalla Regione (90% per il 2017, 95% per gli anni 2018 e 2019).

Tutto ciò può avvenire con un 10% di riduzione del turn over nei 3 anni di Piano, con un oculato rimescolamento delle figure in precedenza descritte, facendo tesoro, nel primo anno del piano, del risparmio derivante dal trascinarsi della riduzione del personale degli anni precedenti.

Tale manovra di razionalizzazione del personale genererà effetti economici nel triennio considerato, quantificabili nel seguente modo:

- anni 2017 e 2018 si prevede che la manovra produrrà un forte impatto, rispettivamente si stima un risparmio sull'effort economico pari a circa 1.0 €/mln e 2.0 €/mln;
- anno 2019 la manovra, si stima produrrà un risparmio più contenuto pari a circa 0,2 €/mln.

Risparmio atteso

€m In	2017P	2018P	2019P
TOTALE RICAVI	-	-	-
Personale Sanitario - Dipendente	- 0,75	- 1,52	- 1,65
Personale Sanitario - Non Dipendente	- 0,11	- 0,23	- 0,23
Personale Non Sanitario - Dipendente	- 0,10	- 0,15	- 0,18
Personale	- 0,96	- 1,90	- 2,06
IRAP	- 0,07	- 0,13	- 0,14
TOTALE COSTI	- 1,03	- 2,03	- 2,20
RISULTATO DI ESERCIZIO	1,03	2,03	2,20

Manovre sulla riorganizzazione dei processi

INTERVENTO 1.3

Le azioni che l'IRCCS intende intraprendere ai fini del raggiungimento dell'obiettivo economico riguardano:

AZIONE 1.3.1 – REVISIONE DEI PROCESSI SANITARI, RAZIONALIZZAZIONE ORGANIZZATIVA E APPROPRIATEZZA

Uno dei fattori di successo della manovra sta nel mutamento dell'assetto organizzativo e delle responsabilità che porti a superare l'inefficienza dovuta ai modelli organizzativi finora adottati e garantire un orientamento delle responsabilità sui processi più che sulle prestazioni/risorse.

Come suggerito anche nel DM, le azioni previste dall'Istituto sono:

- ottimizzazione degli indicatori di efficienza (pre ospedalizzazione, durata di degenza, tasso occupazione letti, etc.)
- riorganizzazione dipartimentale sistematica con accorpamenti di unità operative e costruzione di piattaforme logistiche e di servizi (es. letto, sale operatorie, servizi di laboratorio, Rx, etc.)
- adozione di nuovi modelli di governance: responsabilità organizzative trasversali e valorizzazione professionale
- ricerca di linee di prodotto affini e sovrapposte tra i due IRCCS

Dette azioni saranno dettagliate nel piano strategico e nei budget annuali, nella presente sede si possono sintetizzare i principali *driver* su cui si muoveranno:

- superamento del modello a canne d'organo con la presenza di micro unità operative; organizzazione dei letti in piattaforme di servizio gestite da *bed manager*;
- riorganizzazione in piattaforme dei servizi di laboratorio e delle bio immagini;
- adozione di un modello basato su processi/percorsi con lo sviluppo della figura del *case manager*, etc.

Gli effetti di queste azioni dovranno risultare dall'utilizzo più razionale dei fattori produttivi, dalla nuova definizione di responsabilità sull'ottimale utilizzo delle risorse sulle piattaforme e sul percorso paziente, come anche dalle economie di scala ad esse correlate.

A questa manovra di respiro strategico dovranno affiancarsi un'azione permanente e continua di ottimizzazione dei ricoveri (dal pre-ricovero alla durata media) puntando all'ottenimento di una sempre maggiore performance in termini di efficienza.

L'impatto complessivo è stimato in 6,6 €/mln.

Risparmio atteso

€m ln	2017P	2018P	2019P
Prestazioni di ricovero	0,10	0,10	0,10
TOTALE RICAVI	0,10	0,10	0,10
Prodotti farmaceutici e emoderivati	-	-0,40	-0,80
Altri Beni Sanitari	-	-0,98	-1,96
Beni non Sanitari	-	-0,01	-0,02
Servizi - netto consulenze	-	-1,86	-3,72
TOTALE COSTI	-	- 3,26	- 6,50
RISULTATO DI ESERCIZIO	0,10	3,36	6,60

AZIONE 1.3.2 – RAZIONALIZZAZIONE DELL'UTILIZZO DEGLI ASSET

Alla luce di quanto esposto in precedenza, le azioni da intraprendere al fine di raggiungere l'obiettivo di razionalizzazione dell'utilizzo di asset risiedono nella necessità di effettuare una corretta ricognizione dell'uso degli spazi e nell'utilizzo dei macchinari, anche in presenza di interventi innovativi che offrono ampi margini di efficienza.

In questo senso si muoverà anche l'azione di governo e razionalizzazione degli slot operatori che presentano ampi margini di standardizzazione. L'unità chirurgica, infatti, è quella che incide maggiormente in termini di rischio clinico per la persona assistita. Di conseguenza, garantire la sicurezza del paziente e, nel contempo, monitorare l'utilizzo delle risorse sono delle priorità. Miglioramenti incrementali nell'utilizzo delle sale operatorie in termini di efficienza possono, quindi, avere delle conseguenze tangibili sull'efficienza e sull'efficacia del servizio.

Tra i fattori chiave identificati come funzionali al miglioramento dell'efficienza delle sale operatorie si possono menzionare la coordinazione del flusso dei pazienti, la tempestiva preparazione preoperatoria dei pazienti, la ricezione efficiente dei pazienti, la presenza di strutture "flessibili" e di processi incentrati sul paziente e il loro continuo miglioramento.

Tra gli indicatori che permettono di misurare l'efficienza del blocco operatorio sono contemplati, per esempio, il ritardo del primo intervento della giornata rispetto all'orario programmato, il tasso di cancellazione degli interventi programmati e il ritardo nell'ammissione all'area di recupero post-anestesiologico.

Analogamente alle sale operatorie e agli accorpamenti con utilizzo più razionale degli spazi, nel Piano Strategico saranno dettagliati gli interventi di uso più razionale delle piattaforme letto, piattaforma ambulatori, la piattaforma bioimmagini e le altre piattaforme tecnologiche.

Il difficile processo di razionalizzazione degli asset in uso contribuirà alla riduzione del disavanzo per un valore totale pari a circa 0,4 €/mln.

Risparmio atteso

€ mln	2017P	2018P	2019P
TOTALE RICAVI	-	-	-
Utenze elettricità	-	- 0,19	- 0,39
Altre Utenze	-	- 0,02	- 0,05
TOTALE COSTI	-	- 0,22	- 0,44
RISULTATO DI ESERCIZIO	-	0,22	0,44

Manovre di potenziamento selettivo dell'attività

Obiettivo 2

L'IRCCS intende rafforzare il posizionamento in coerenza con la propria *mission*, orientando la produzione in alcune aree di interesse strategico. L'arco temporale di attuazione dell'intervento è relativo agli anni 2018-2019.

Intervento 2.1

L'azione che l'IRCCS intende intraprendere ai fini del raggiungimento dell'obiettivo economico riguarda:

AZIONE 1.2.1 – SVILUPPO LINEE DI PRODUZIONE

L'abbattimento, nell'arco temporale definito, del disavanzo di gestione rappresenta un'occasione per la creazione di nuovi investimenti che, anche generando un incremento della produzione, potranno portare al riposizionamento dell'Istituto in termini di centro di riferimento regionale e nazionale.

Questa manovra, che si svolgerà prevalentemente negli anni 2018 e 2019, partirà da una definizione delle aree di interesse strategico su cui investire, alla luce dei diversi punti di vista degli stakeholder: la pianificazione regionale e nazionale, gli investimenti effettuati, la valorizzazione dei trend positivi, il superamento delle incongruenze rispetto alla *mission* e al ruolo di II e III livello dell'Istituto.

In tal senso, con maggior dettaglio definito nel Piano Strategico, si tenderà a:

- incrementare le principali linee di produzione (es. chirurgia della mammella, del polmone e della prostata);
- investire sulle aree di potenziale sviluppo (es. ginecologia, fegato, pancreas, chirurgia plastica e dermatologica, tumori della pelle e malattie infiammatorie autoimmuni della pelle) e disinvestire le linee di prodotto inadeguate al ruolo di centro di riferimento dell'Istituto (es. chirurgia del colon);
- investire nel recupero di quantità, qualità e sicurezza per i settori più critici dell'area medica (oncologia) e nell'area chirurgica (es. neurochirurgia).

Per raggiungere un sufficiente livello di misura dell'impatto dei ricavi sui costi sono qui di seguito definiti i settori le cui attività saranno incrementate sia in termini di ricovero sia in termini di attività ambulatoriale:

- Incremento della produzione ospedaliera (Ricoveri)¹ nel biennio 2018-2019:
 - Incremento della produzione della UOC Chirurgia Generale Oncologica A del 15%;
 - Incremento della produzione della UOC Oncologia Medica "B" del 10%;
 - Incremento della produzione della UOC Chirurgia Plastica Ricostruttiva del 15%;
 - Incremento della produzione della UOC Chirurgia Toracica del 20%;
 - Incremento della produzione della UOC Otorinolaringoiatria e patologia Cervico Facciale del 20%;
 - Incremento della produzione della UOSD Chirurgia Plastica ad Indirizzo Dermatologico e Rigenerativo del 10%, mediante il potenziamento delle attività correlate ai DRG afferenti al regime di ricovero diurno (day surgery).
 - Incremento della produzione della UOC Ginecologia Oncologica del 20%, mediante il potenziamento delle attività svolte dalla UOC.

¹ Si specifica che, per ognuno degli interventi sopra illustrati, il valore della manovra è stato stimato tenendo conto dell'aumento dei relativi costi di farmaci, dispositivi medici, servizio mensa e servizio lavanolo. Nel caso dei farmaci e dei dispositivi medici, il costo è stato stimato applicando al valore della produzione di ciascuna UOC risultante dalla manovra di incremento, la percentuale di incidenza della spesa farmaceutica ospedaliera del 2015 sul valore della produzione del 2015 relativa alla UOC stessa. Nel caso dei servizi (mensa e lavanolo) è stato moltiplicato il prezzo unitario per giornata di degenza/accesso in DH (dato 2015) per il numero di giornate di degenza e accessi DH di ciascuna UOC risultante dalla manovra di incremento.

- Incremento della produzione ambulatoriale² nel biennio 2018-2019:
 - incremento prime visite della UOC Chirurgia Generale Oncologica A e della UOC Oncologia Medica B;
 - incremento prestazioni della UOC Radioterapia; UOSD Chirurgia Plastica e Ricostruttiva ad indirizzo Dermatologico e Rigenerativo; UOC Medicina Nucleare.

Nell'ambito del potenziamento del parco tecnologico, a sostegno dell'incremento delle citate linee di attività nonché in riferimento alla razionalizzazione logistica di cui all'azione 1.3.2, si può prevedere di operare anche mediante l'utilizzo dei finanziamenti oppure tramite PPP visto il forte riflesso che questi hanno sui costi.

Questa manovra comporterà per l'IFO un rilevante impatto sul risultato economico, stimato complessivamente in 5,1 €/mln. Tale valore è ottenuto come saldo tra l'incremento dei ricavi di 7,2 €/mln e i necessari investimenti di 2,1 €/mln.

Risparmio atteso

€m In	2017P	2018P	2019P
Prestazioni di ricovero	-	0,91	1,83
UOC Chirurgia Toracica	-	0,34	0,68
UOC Ginecologia Oncologica	-	0,25	0,49
UOC Chir. Gen. Oncologica - Senologia	-	0,11	0,23
Altre UUOO	-	0,21	0,43
Prest. di spec. ambulatoriale	-	2,67	5,34
UOC Medicina Nucleare	-	1,91	3,82
UOC Radioterapia	-	0,69	1,37
Altre UUOO visite e diagnostica	-	0,08	0,16
TOTALE RICAVI	-	3,59	7,17
Personale	-	0,23	0,23
Farmaci ed emoderivati	-	0,40	0,80
Dispositivi	-	0,23	0,43
Servizi	-	0,32	0,64
TOTALE COSTI	-	1,18	2,10
RISULTATO DI ESERCIZIO	-	2,41	5,07

² Si specifica che, per ognuno degli interventi sopra illustrati, il valore della manovra è stato stimato tenendo conto dell'aumento dei relativi costi di farmaci, dispositivi medici

Nel caso dei farmaci e dei dispositivi medici, il costo è stato stimato applicando al valore della produzione di ciascuna UOC risultante dalla manovra di incremento, la percentuale di incidenza della spesa farmaceutica ambulatoriale del 2015 sul valore della produzione del 2015 relativa alla UOC stessa.

Inoltre, nel caso dell'incremento relativo alla UOC Medicina Nucleare e alla UOC Oncologia Medica "B", il valore della manovra è stato stimato tenendo conto dell'incremento di 2 unità di personale medico. Nel caso dell'incremento relativo alla UOC Radioterapia è stato considerato l'incremento dei costi di manutenzione relativo al macchinario Cyber Knife.

Altre azioni non quantificate nel conto economico programmatico

OBIETTIVO 1

L'IRCCS intende rafforzare il posizionamento in coerenza con la propria *mission*, orientando la produzione in coerenza con le disposizioni regionali.

INTERVENTO 3.1

L'azione che l'IRCCS intende intraprendere ai fini del raggiungimento dell'obiettivo economico riguarda:

AZIONE 1.3.1 – RAZIONALIZZAZIONE DELLE PRESTAZIONI DI LABORATORIO

Con il Decreto n. 219/2014, la Regione ha disposto la riorganizzazione della rete dei laboratori pubblici del SSR. Il decreto ridefinisce il modello di organizzazione dei laboratori pubblici basandosi sulla centralizzazione delle attività complesse in centri di riferimento specializzati (*Hub*) e legando funzionalmente fra loro tutti i punti di offerta (*Spoke*).

Il laboratorio di Patologia Clinica del IRE è identificato come *spoke* della rete, con funzioni di laboratorio di base, afferente all'*hub* del S. Eugenio. Le funzioni assegnate dal decreto ai laboratori di base sono:

- repertorio analitico fino a 150 tipologie di esame di base e di frequente e comune esecuzione
- attività H24 con presenza di personale dirigente e tecnico sanitario di laboratorio
- volume di attività compreso tra i 500.000 e 1.500.000 esami l'anno
- fornitura di prestazioni di laboratorio e consulenza in Medicina di Laboratorio ai soli reparti ospedalieri
- invio di tutte le altre prestazioni, sia di provenienza ospedaliera che ambulatoriale accettate in loco, ai LEC ed ai laboratori specialistici e di riferimento di afferenza.

Come evidenziato nell'analisi della situazione economico-gestionale, il laboratorio di Patologia Clinica del IRE è la prima unità operativa dell'Istituto per numerosità di prestazioni erogate e la seconda per spesa in dispositivi medici (con 9,1% della spesa complessiva aziendale in dispositivi medici).

L'IRCCS intende pertanto precedere ad un approfondimento della produzione erogata dal laboratorio, con l'obiettivo di verificare eventuali tipologie di prestazioni che potrebbero essere trattate dal laboratorio LEC-S del S. Eugenio. Lo spostamento di determinate prestazioni genererebbe un efficientamento della lavorazione degli esami di laboratorio "base" nonché dei risparmi in termini di spesa per dispositivi medici. Nelle more dei necessari approfondimenti, la manovra non è stata quantificata nei CE programmatici.


Riepilogo delle Manovre

Complessivamente queste manovre, se attuate seguendo i principi che le hanno individuate e disegnate, produrranno un recupero pari a 3,7 €/mln per il 2017, 12,7 €/mln per il 2018 e di 19,0 €/mln per il 2019. Il risultato cumulativo previsto a termine del 2019 è coerente con quanto decretato dalla Regione Lazio nel D.C.A. n° U00273 2016 in cui si prevede per l'IRCCS IFO un recupero pari a € 19 €/mln.

Risparmio atteso

€ mln	2017P	2018P	2019P
Manovre su acquisto e consumo di beni e servizi	2,58	4,66	4,66
Efficientamento consumo farmaci e dispositivi medici	2,08	4,18	4,18
Monitoraggio contratti servizi	0,50	0,50	0,50
Manovre sul personale	1,03	2,03	2,20
Governo del turn over con investimenti selettivi sulle risorse umane	1,03	2,03	2,20
Manovre sulla riorganizzazione dei processi	0,10	3,67	7,03
Revisione dei processi sanitari, razionalizzazione organizzativa e appropriatezza	0,10	3,35	6,60
Razionalizzazione dell'utilizzo degli asset	-	0,22	0,44
Manovre di potenziamento selettivo dell'attività	-	2,41	5,07
Sviluppo Linee di Produzione (*)	-	2,41	5,07
Totale Manovre	3,71	12,68	18,97

(*) La valorizzazione della manovra è il saldo tra la stima di incremento dei ricavi e i costi di investimento

IL Direttore Generale

 Dott. Francesco Ripa di Meana

ALLEGATO 5

PROSPETTO LA

ANNO 2016

ALLEGATO 6

ALLEGATI AL BILANCIO

ANNO 2016

BILANCIO D'ESERCIZIO 2016	
AZIENDA SANITARIA	IRCCS I.F.O.
DATA COMPILAZIONE	
PERIODO	CONSUNTIVO 2016
COMPILATORE	
COGNOME E NOME	CARDELLI LIVIO
UFFICIO DI APPARTENENZA	UOC RISORSE ECONOMICHE
TELEFONO	06/52665165
FAX	06/52662425
E-MAIL	livio.cardeLLi@ifO.gov.it
FUNZIONARIO REFERENTE	
COGNOME E NOME	CARDELLI LIVIO
UFFICIO DI APPARTENENZA	UOC RISORSE ECONOMICHE
TELEFONO	06/52665165
FAX	06/52662425
E-MAIL	livio.cardeLLi@ifO.gov.it

8

IRCCS I.F.O.		Documentazione Prodotta (SI/NO)
CHECK LIST COMPLETEZZA		
Bilancio di verifica definitivo 2016 estratto da procedura informatica aziendale, con timbro e firma del D.G. in formato pdf		SI
Conto Economico		SI
Stato Patrimoniale		SI
Nota Integrativa		SI
Rendiconto Finanziario		SI
Modelli ministeriali CE ed SP		SI
Modello CP		NO
Modello LA		SI
Delibera del Direttore Generale di approvazione del Bilancio		SI
Relazione sulla Gestione		SI
Attestazioni dell'Istituto Tesoriere		SI
Relazione del Collegio Sindacale		NO
Allegato A	Prospetto di dettaglio recepimento rilevi bilancio 2016	
Allegato 1	Prospetto valore capitalizzazioni	SI
Allegato 1.a	Prospetto di dettaglio capitalizzazioni_contributi c/capitale	SI
Allegato 1.b	Prospetto di dettaglio capitalizzazioni_contributi c/esercizio	SI
Allegato 2	Prospetto di dettaglio dei contributi c/esercizio da enti pubblici (extra fondo)	SI
Allegato 3	Prospetto di dettaglio dei contributi c/esercizio da enti privati (extra fondo)	SI
Allegato 4	Prospetto di dettaglio utilizzi, accantonamenti e fondi per quote inutilizzate contributi	SI
Allegato 5	Prospetto di dettaglio gestione personale dipendente	SI
Allegato 6	Prospetto di dettaglio fondi contrattuali	SI
Allegato 7	Prospetto di dettaglio costi multiservizio	SI
Allegato 8	Prospetto di dettaglio degli altri servizi sanitari e non sanitari da privato (voci CE BA1530, BA1740)	SI
Allegato 9	Prospetto di dettaglio dei trasporti sanitari (voci CE BA1110, BA1130)	SI
Allegato 10	Prospetto di dettaglio delle prestazioni di riabilitazione extra ospedaliera - ex art. 26 (voci CE BA0680, BA0690)	NO
Allegato 11	Prospetto di dettaglio delle prestazioni di assistenza psichiatrica residenziale e semiresidenziale (voci CE BA0940, BA0950)	NO
Allegato 12	Prospetto di dettaglio delle altre prestazioni socio - sanitarie (voci CE BA1160, BA1180, BA1190)	NO
Allegato 13	Prospetto di dettaglio degli accantonamenti	SI
Allegato 14	Prospetto di dettaglio delle componenti straordinarie (proventi)	SI
Allegato 15	Prospetto di dettaglio delle componenti straordinarie (oneri)	SI
Allegato 16	Prospetto di dettaglio degli interessi passivi e oneri finanziari	SI
Allegato 17	Prospetto di dettaglio gestione magazzino	SI
Allegato 18	Prospetto di dettaglio gestione ordini	SI
Allegato 19	Prospetto di dettaglio delle eventuali poste rettificative del risultato di esercizio portato a nuovo	NO
Allegato 20	Ticket altro	NO
-	Supporto informatico contenente la documentazione sopra indicata	SI

Data
21/03/2014

Il Direttore Generale
[Firma]

Si riportano le trascodifiche voce CE - conto PDC per la compilazione degli Allegati n. 9, 9, 10, 11, 12

Voce CE	Descrizione voce CE	Conto PDC regionale	Descrizione conto PDC regionale
ALTRI SERVIZI SANITARI E NON			
BA1530	B.2.A.18.A) Altri servizi sanitari da privato	502011854	Altri servizi sanitari e socio-sanitari a rilevanza sanitaria da privato
		502020117	Servizio di vigilanza e sicurezza
BA1740	B.2.B.1.12.C) Altri servizi non sanitari da privato	502020118	Servizi di trasporto, manutenzione e gestione degli impianti centralizzati dell'ospedale
		502020119	Altri servizi non sanitari da privato
TRASPORTI			
BA1110	B.2.A.11.2) - da pubblico (altri soggetti pubbl. della Regione)	502011102	Servizi di trasporto sanitario da pubblico (altri soggetti pubblici della Regione)
BA1130	B.2.A.11.4) - da privato	502011104	Servizi di trasporto sanitario da privato
RIABILITAZIONE EXTRA OSPEDALIERA - ex art.25			
BA0650	B.2.A.4.4) - da privato (intra-regionale)	502015404	Servizi sanitari per assistenza riabilitativa da privato - ex art.25 (intra-regionale)
BA0690	B.2.A.4.5) - da privato (extra-regionale)	502015405	Servizi sanitari per assistenza riabilitativa da privato - ex art.25 (extra-regionale)
ASSISTENZA PSICHIATRICA RESIDENZIALE E SEMI-RESIDENZIALE DA PRIVATO			
BA0940	B.2.A.8.4) - da privato (intra-regionale)	502010904	Servizi sanitari per assistenza psichiatrica da privato (intra-regionale)
		502010905	Servizi sanitari per assistenza psichiatrica da privato - altre prestazioni (intra-regionale)
BA0960	B.2.A.8.5) - da privato (extra-regionale)	502010906	Servizi sanitari per assistenza psichiatrica da privato (extra-regionale)
		502010907	Servizi sanitari per assistenza psichiatrica da privato - altre prestazioni (extra-regionale)
ALTRE PRESTAZIONI SOCIO-SANITARIE			
BA1160	B.2.A.12.2) - da pubblico (altri soggetti pubblici della Regione)	502011202	Assistenza generica da pubblico (altri soggetti pubblici)
		502011207	Assistenza tossicodipendenti e alcolisti da pubblico (altri soggetti pubblici)
		502011212	Assistenza in Hospice da pubblico (altri soggetti pubblici)
		502011219	Assistenza Domiciliare Integrata da pubblico (altri soggetti pubbl.)
		502011224	Altre prestazioni socio sanitarie a rilevanza sanitaria da pubblico (altri soggetti pubblici)
BA1180	B.2.A.12.4) - da privato (intra-regionale)	502011204	Assistenza generica da privato intra-regionale
		502011209	Assistenza tossicodipendenti e alcolisti da privato intra-regionale
		502011214	Assistenza in Hospice da privato intra-regionale
		502011216	Trasporti e soggiorni estivi da privato intra-regionale
		502011221	Assistenza Domiciliare Integrata da privato (intra-regionale)
		502011226	Altre prestazioni socio sanitarie a rilevanza sanitaria da privato (intra-regionale)
BA1190	B.2.A.12.5) - da privato (extra-regionale)	502011205	Assistenza generica da privato extra-regionale
		502011210	Assistenza tossicodipendenti e alcolisti da privato extra-regionale
		502011215	Assistenza in Hospice da privato extra-regionale
		502011217	Trasporti e soggiorni estivi da privato extra-regionale
		502011222	Assistenza Domiciliare Integrata a privato (extra-regionale)
		502011227	Altre prestazioni socio sanitarie a rilevanza sanitaria da privato (extra-regionale)

IRCCS I.F.O.

VALORE DELLE CAPITALIZZAZIONI
CONSUNTIVO 2016

valori in €/000

ID	VOCE CE		
A	AAA000	Immobilitazioni immateriali anno 2016	437
B	AAA270	Immobilitazioni materiali anno 2016	147.168
C=(A+B)		Totale immobilizzazioni anno 2016	147.605
D	BA2570	Ammortamento immobilizzazioni immateriali	503
E	BA2590	Ammortamento dei fabbricati	7.016
F	BA2620	Ammortamento delle altre immobilizzazioni materiali	4.044
G=(D+E+F)		Totale ammortamenti anno 2016	11.563
H	AAA000	Immobilitazioni immateriali anno 2015	940
I	AAA270	Immobilitazioni materiali anno 2015	234.741
L=(H+I)		Totale immobilizzazioni anno 2015	235.681
M= C + G - L		SALDO al 31.12.2016	-
N		Giroconti e riclassificazioni dell'esercizio 2016	
O		Rivalutazioni dell'esercizio 2016	
P		Svalutazioni dell'esercizio 2016	84.130
Q		Cessioni dell'esercizio 2016	
R=M+N+O-P-Q		Capitalizzazioni 2016*	7.617

* Le Capitalizzazioni 2016 (riga R) vanno dettagliate nei successivi prospetti: "Capitalizzazioni_c_capitale" e "Capitalizzazioni_c_esercizio", a seconda della fonte di finanziamento utilizzato

Check di verifica completezza dettaglio

-€

0

DETTAGLIO DELLE CAPITALIZZAZIONI FIDUCIARIE DI CAPITALE CONSUNTIVO 2018									
NUMERO	DATA	DESCRIZIONE	TIPOLOGIA DI INTERVENTO	IMPORTO COMPLESSIVO (MILIARDI EURO)	IMPORTO CAPITALIZZATO (MILIARDI EURO)	IMPORTO RESIDUO ALLA DATA DEL RILASCI	DETERMINAZIONE DI RIFERIMENTO	NOTE	
1	2011	Accordo di ristrutturazione dei debiti della Alitalia	10	1.538	0	1.538	Delibera n. 202 del 18/10/2011		
2	2012	Accordo di ristrutturazione dei debiti della Alitalia	10	1.173	47	1.126	Delibera n. 106 del 13/12/2012		
3	2014	Accordo di ristrutturazione dei debiti della Alitalia	10	1.000	111	889	Delibera n. 364 del 12/02/2015		
4	2016	Accordo di ristrutturazione dei debiti della Alitalia	10	277	0	277	Delibera n. 41 del 22/02/2017		
5	2014	Accordo di ristrutturazione dei debiti della Alitalia	6	0	0	0	Delibera n. 100 del 04/10/2014		
6	2013	Accordo di ristrutturazione dei debiti della Alitalia	13, stabile	195	0	195	Delibera n. 100 del 04/10/2014		
7	2015	Accordo di ristrutturazione dei debiti della Alitalia	4	180	0	180	Delibera n. 100 del 04/10/2014		
8	2016	Accordo di ristrutturazione dei debiti della Alitalia	4	283	0	283	Delibera n. 100 del 04/10/2014		
9	2009	Accordo di ristrutturazione dei debiti della Alitalia	3	4.064	273	3.791	Delibera n. 2 del 24/05/2007		
10	2009	Accordo di ristrutturazione dei debiti della Alitalia	3	0	0	0	Delibera n. 475 del 23/05/2011		
11	2002	Accordo di ristrutturazione dei debiti della Alitalia	2	329	15	314	Delibera n. 20 del 10/01/2002		
12	2012	Accordo di ristrutturazione dei debiti della Alitalia	18	3.296	97	3.199	Delibera n. 437 del 16/06/2015 e deliberazione n. 100 del 12/02/2016		
13	2011	Accordo di ristrutturazione dei debiti della Alitalia	16	885	126	759	Delibera n. 368 del 20/12/2011 e n. 100 del 12/02/2016		
14	dal 2008 al 2018	Fondo AIFC e altri finanziamenti da privati	10	323	323	0			
TOTALE				29.197	7.488	21.709		6.488	

CF

DETTAGLIO DELLE CAPITALIZZAZIONI - CONTRIBUTI C/ESERCIZIO - IRGCS I.F.O.						
CONSUNTIVO 2016						
valori in € (000)						
PROGRESSIVO	TIPOLOGIA CONTRIBUTO C/ESERCIZIO *	DESCRIZIONE ACQUISIZIONE / INTERVENTO	TIPOLOGIA DI INTERVENTO **	IMPORTO CAPITALIZZATO NELL'ANNO 2016 ***	DELIBERA AZIENDALE DI RIFERIMENTO	NOTE
1	1	lavori di adeguamento della componente impiantistica finalizzati all'evoluzione della struttura ospedaliera	2	4	deliberazione n. 475 del 23/05/2016	finanziamento ex art. 20 L. n. 67/1988 - l'importo capitalizzato corrisponde al 5% del finanziamento -
2	1	LAVORI DI COMPLETAMENTO NECESSARI ALL'ASSETTO DEFINITIVO DEGLI ISTITUTI FISIOTERAPICI OSPITALIERI IN ROMA	2	5	DELIBERAZIONE N. 1089 DEL 1/12/2016	finanziamento ex art. 20 L. n. 67/1988 - l'importo capitalizzato corrisponde al 5% del finanziamento
3	1	lavori di adeguamento alla normativa antincendio degli IFO	2	12	delib. N. 2 del 5/01/2017	finanziamento ex art. 20 L. n. 67/1988 - l'importo capitalizzato corrisponde al 5% del finanziamento
4	1	lavori di ringeenerazione sostituzione valvole motorizzate delle UTA	4	108	deliberazione n. 848 del 27/10/2011 - emig. fori - N. 0013029658 del 17/10/15	lavori di ringeenerazione di cui al Lodo arbitrale IFO/Natura-Cobely - va inserirsi???? perché non è
TOTALE				129		

* Nota 2

Tipologia di contributo d'esercizio:

- 1 - Contributi FSA per destinazione ad investimenti
- 2 - Altri contributi per destinazione ad investimenti

** Nota 2

Tipologia di interventi:

- 1 - Nuova Costruzione
- 2 - Ristrutturazione
- 3 - Restauro
- 4 - Manutenzione
- 5 - Completamento
- 6 - Acquisto di immobilizzazioni immateriali (specificare)
- 7 - Acquisto di terreni
- 8 - Acquisto di fabbricati
- 9 - Acquisto di impianti e macchinari
- 10 - Acquisto di attrezzature sanitarie - scientifiche
- 11 - Acquisto di mobili e arredi
- 12 - Acquisto di automezzi e altri mezzi di trasporto
- 13 - Altro (specificare)

*** il 100% del valore delle capitalizzazioni 2016 effettuate con contributi in c/esercizio costituisce la "rettifica contributi per destinazione ad investimenti", insieme al 20% del valore delle capitalizzazioni 2012 effettuate con contributi in c/esercizio, al 20% del valore delle capitalizzazioni 2015 effettuate con contributi in c/esercizio.

DETTAGLIO CONTRIBUTI C/ESERCIZIO DA ENTI PUBBLICI (EXTRA FONDI)
CONSUNTIVO 2018
 Voce CE
 IFOCS (F.O.)

Voce CE	Descrizione Voce CE	Importo contabilizzato a CE 2018	di cui accantonato ai sensi del Dleg. 118	Spiegato erogatore	Esistenti atto di assegnazione	Note
AA0070 dettaglio	Contributi da Regione o Prov. Aut. (extra fondi) esistenti					
AA0080 dettaglio	Contributi da Regione o Prov. Aut. (extra fondi) - Riscatto appalti da bilancio regionale a titolo di copertura LEA					
AA0090 dettaglio	Contributi da Regione o Prov. Aut. (extra fondi) - Riscatto appalti da bilancio regionale a titolo di copertura LEA					
AA0100 dettaglio	Contributi da Regione o Prov. Aut. (extra fondi) - Riscatto appalti da bilancio regionale a titolo di copertura LEA					
AA0110 dettaglio	Contributi da Regione o Prov. Aut. (extra fondi) - Altro					
AA0120 dettaglio	Contributi da Aziende sanitarie pubbliche della Regione o Prov. Aut. (extra fondi) - IFOCS					
AA0130 dettaglio	Contributi da Aziende sanitarie pubbliche della Regione o Prov. Aut. (extra fondi) - Altro					

DETTAGLIO CONTRIBUTI CESSAZIONE DA ENTI PUBBLICI (ENTRA FONDO) CONSUNTIVO 2018						
Voci CE						
Voci CE	Descrizione Voci CE	Importo contabilizzato a CE 2016	di cui accantonato ai mesi del Dgs 118	Soggetti esigibili	Eventi atti di assegnazione	Note
AA0150	A.1.B.3.1) Contributi da altri soggetti pubblici (entra fondi)	-	-			

AA0160	A.1.B.3.2) Contributi da altri soggetti pubblici (entra fondi) L. 203/92	-	-			

AA0170	A.1.B.3.3) Contributi da altri soggetti pubblici (entra fondi) altro	-	-			

AA0180	Contributi da Ministero della Salute per ricerca corrente	4.394,66	-			
	Contributi da Ministero della Salute per ricerca corrente	3.324,00		MINISTERO SALUTE	VOCIA/044/03/02/04	CONTRIBUTO ISTITUTO REGINA ELENA ANNO 2016
	Contributi da Ministero della Salute per ricerca corrente	1.070,66		MINISTERO SALUTE	VOCIA/044/03/02/04	CONTRIBUTO ISTITUTO SANI GALILEO ANNO 2016
AA0200	Contributi da Ministero della Salute per ricerca finalizzata	792,00	668,00			
	Contributi da Ministero della Salute per ricerca finalizzata	14,00	14,00	MINISTERO SALUTE	DEL 24/02/2011	PROGETTO IFO 15/01/02/1
	Contributi da Ministero della Salute per ricerca finalizzata	884,00	884,00	MINISTERO SALUTE	10/06/2016	CONTRIBUTO A. MALLE RECCO 2013
	Contributi da Ministero della Salute per ricerca finalizzata	21,00	10,00	MINISTERO SALUTE	DEL 4/02/16	20% FINANZIAMENTO IFO/15/02/4 - ISG
	Contributi da Ministero della Salute per ricerca finalizzata	116,00		MINISTERO SALUTE	DEL 03/02/14	PROGETTO COO IFO 14/01/02/0 - ISG
	Contributi da Ministero della Salute per ricerca finalizzata	15,00		MINISTERO SALUTE	DEL 31/09/13	PROGETTO COO IFO 13/01/03/3 - IRE
	Contributi da Ministero della Salute per ricerca finalizzata	36,00		MINISTERO SALUTE	DEL 01/02/14	PROGETTO COO IFO 14/01/03/6 - IRE
	Contributi da Ministero della Salute per ricerca finalizzata	3,00		MINISTERO SALUTE	DEL 02/02/14	PROGETTO COO IFO 14/01/03/6 - IRE
	Contributi da Ministero della Salute per ricerca finalizzata	1,66		MINISTERO SALUTE	DEL 02/12/14	PROGETTO COO IFO 14/01/03/9 - IRE
AA0210	Contributi da Regione ed altri soggetti pubblici per ricerca	344,66	193,66			
	Contributi da Regione ed altri soggetti pubblici per ricerca	15,95	15,95	Università Studi la Sapienza	DEL 18/02/16	PROGETTO INAL - COO IFO 14/09/02/5
	Contributi da Regione ed altri soggetti pubblici per ricerca	23,95	23,95	Istituto Nazionale Elettrotelegrafico	DEL 03/02/15	CONTRIBUTO COMMISSIONE EUROPEA
	Contributi da Regione ed altri soggetti pubblici per ricerca	91,00	25,95	INAIL	DEL 19/12/2015	CONTRIBUTO INAL BSC 2015 - ISG
	Contributi da Regione ed altri soggetti pubblici per ricerca	85,00	88,00	CHIR	DEL 04/02/16	PROGETTO EPSENA - PRE COD. 15/02/03/6
	Contributi da Regione ed altri soggetti pubblici per ricerca	30,00	7,00	Università degli Studi di Modena	DEL 02/10/16	PROGETTO IFO 15/05/071 - ISG
	Contributi da Regione ed altri soggetti pubblici per ricerca	3,00	0,00	Università degli Studi di Modena	DEL 07/02/16	PROGETTO IFO 15/05/070 - ISG
	Contributi da Regione ed altri soggetti pubblici per ricerca	45,00	45,00	Università degli Studi di Pavia	DEL 05/02/14	ACCORDO DI COLLABORAZIONE - IRE
	Contributi da Regione ed altri soggetti pubblici per ricerca	23,00		Istituto Superiore di Sanità	DEL 07/02/09 - 6/02/2011	PROGETTO IFO 08/02/047
	Contributi da Regione ed altri soggetti pubblici per ricerca	9,00		Università Studi la Sapienza	DEL 19/02/15	PROGETTO INAL - COO IFO 16/08/02/5
	Contributi da Regione ed altri soggetti pubblici per ricerca	15,00	4,00	Università di Napoli	DEL 20/02/14	SA/00 PROGETTO 14/09/045
	Contributi da Regione ed altri soggetti pubblici per ricerca	16,00		INAIL	DEL 24/02/11	SA/00 PROGETTO 14/01/048 - ISG

IRCCS I.F.O.						
DETTAGLIO CONTRIBUTI CIESERCIZIO DA ENTI PRIVATI (EXTRA FONDO)						
CONSUNTIVO 2016						
valori in € (000)						
Voce CE	Descrizione Voce CE	Importo contabilizzato a CE 2016	di cui accantonato ai sensi del D.lgs. 118	Soggetto erogatore	Estremi atto di assegnazione/accorpamento	Note
AA0220	Contributi da privati per ricerca	2.632,00	891,00			
	Contributi da privati per ricerca	2.113,00	630,00	AIRC	DEL 699/2014 - 6/2015 - 40/2015	CONTRIBUTO ANNO 2015
	Contributi da privati per ricerca	61,00		FIRC	DEL 47/2015	CONTRIBUTO ANNO 2015
	Contributi da privati per ricerca	40,00	19,00	PPM	DEL 152/2015	ACCORDO DI COLLABORAZIONE ISG
	Contributi da privati per ricerca	45,00	6,00	Giuliani SPA	DEL 373-399/2013	SDO COLLAB. SCIENTIFICA - ISG
	Contributi da privati per ricerca	34,00	15,00	Industriali Farmaceutica	DEL 478/2016	1° RATA STUDIO 16/09/031 - ISG
	Contributi da privati per ricerca	50,00	44,00	Colgate	DEL 81/2016	STUDIO ISG 16/09/020
	Contributi da privati per ricerca	40,00		ACRAF	DEL 152/2015	STUDIO ISG 16/09/023
	Contributi da privati per ricerca	30,00	27,00	FIDIA	DEL 650/2015	STUDIO ISG 16/09/041
	Contributi da privati per ricerca	3,00	3,00	SICPA	DEL 351/2016	STUDIO ISG 16/09/028
	Contributi da privati per ricerca	2,00		TELETHON	DEL 1032/2012	STUDIO ISG 12/09/050
	Contributi da privati per ricerca	20,00	13,00	GE Medical System	DEL 1019/2015	BORSA DI STUDIO - IRE
	Contributi da privati per ricerca	12,00		Fond. Veronesi	DEL 91/2015	6° RATA CONTRIBUTO - IRE
	Contributi da privati per ricerca	8,00		Albert Einstein		CONTRIBUTO PRIVATO ESTERO
	Contributi da privati per ricerca	42,00	33,00	Initiative Surgical	DEL 878/2016	CONTRIBUTO IRE - ROBOTIC
	Contributi da privati per ricerca	5,00	5,00	Fondazione DEM	DEL 046/2015	CONTRIBUTO IRE - STABILIZZAZIONE
	Contributi da privati per ricerca	47,00	24,00	I.B.I.	DEL 663/2016	CONTRIBUTO IRE -
	Contributi da privati per ricerca	80,00	72,00	PPM	DEL 527-942/2016	CONTRIBUTO ISG - 16/09/040
AA0230	Contributi cisesercizio da privati	21,00	20,00			
dettaglio:	Contributi da privati per ricerca	1,00		PRESS & IMAGE	DEL 97/2016	CONTRIBUTO ATT. COMUNICAZ.
	Contributi da privati per ricerca	20,00	20,00	ABDOCA SPA	DEL 295/2016	CONTRIB. ISG - 16/09/027

DETTAGLIO UTILIZZI, ACCANTONAMENTI E FONDI QUOTE INUTILIZZATE CONTRIBUTI				IRCCS I.F.O.	
CONSUNTIVO 2016					
valori in €/000					
Voce CE	Descrizione voce CE	Importo CE consuntivo 2015	Dettaglio (denominazione progetto e tipologia di costo sostenuto es. beni, servizi, personale...)	Importo CE consuntivo 2015	Dettaglio (tipologia contributo, denominazione progetto)
AA0280	Utilizzo fondi per quote inutilizzate contributi di esercizi precedenti da Regione o Provincia Autonoma per quota F.S. regionale vincolato	210	Provincia Autonoma di Trento - Accantonamenti per quote inutilizzate contributi di esercizi precedenti da Regione o Provincia Autonoma per quota F.S. regionale vincolato		
AA0290	Utilizzo fondi per quote inutilizzate contributi di esercizi precedenti da soggetti pubblici (extra fondo) vincolati	310	Provincia Autonoma di Trento - Accantonamenti per quote inutilizzate contributi di esercizi precedenti da soggetti pubblici (extra fondo) vincolati		
AA0300	Utilizzo fondi per quote inutilizzate contributi di esercizi precedenti per ricerca	740	Provincia Autonoma di Trento - Accantonamenti per quote inutilizzate contributi di esercizi precedenti per ricerca		
AA0310	Utilizzo fondi per quote inutilizzate contributi vincolati di esercizi precedenti da privati	210	Provincia Autonoma di Trento - Accantonamenti per quote inutilizzate contributi vincolati di esercizi precedenti da privati		
TOTALE UTILIZZI FONDI QUOTE INUTILIZZATE CONTRIBUTI VINCOLATI ESERCIZI PRECEDENTI					
valori in €/000					
Voce CE	Descrizione voce CE	Importo CE consuntivo 2015	Dettaglio (tipologia contributo, denominazione progetto)	Importo CE consuntivo 2015	Dettaglio (tipologia contributo, denominazione progetto)
BA2780	Accantonamenti per quote inutilizzate contributi da Regione o Provincia Autonoma per quota F.S. vincolato				
BA2790	Accantonamenti per quote inutilizzate contributi da soggetti pubblici (extra fondo) vincolati				
BA2800	Accantonamenti per quote inutilizzate contributi da soggetti pubblici per ricerca				
BA2810	Accantonamenti per quote inutilizzate contributi vincolati da privati				
TOTALE ACCANTONAMENTI QUOTE INUTILIZZATE CONTRIBUTI VINCOLATI ESERCIZIO IN CORSO				4.134	
valori in €/000					
Voce SP	Descrizione voce SP	Importo CE consuntivo 2016	Motivazione mancato utilizzo fondo	Importo CE consuntivo 2016	Motivazione mancato utilizzo fondo
PBA160	Quote inutilizzate contributi da Regione o Prov. Aut. per quota F.S. vincolato	8.271	Quote inutilizzate contributi da Regione o Provincia Autonoma per quota F.S. vincolato		
PBA170	Quote inutilizzate contributi vincolati da soggetti pubblici (extra fondo)				
PBA180	Quote inutilizzate contributi per ricerca	8.887	Quote inutilizzate contributi per ricerca		
PBA190	Quote inutilizzate contributi vincolati da privati	2.760	Quote inutilizzate contributi vincolati da privati		
TOTALE FONDI QUOTE INUTILIZZATE CONTRIBUTI CONSUNTIVO 2016				9.366	

DETTAGLIO GESTIONE PERSONALE DIPENDENTE CONSUNTIVO 2016 valori in €/000		IRCCS I.F.O.													
		Sanitario				Professionale				Tecnico				Amministrativo	
		Dirigente medico	Dirigente non medico	Comparto	Dirigente	Comparto	Dirigente	Comparto	Dirigente	Comparto	Dirigente	Comparto	Dirigente	Comparto	
		PROFILO													
PAGATO DI COMPETENZA	Competenze fisse	17.206	3.134	11.977	199	72	205	1.880	317	3.680					
	Compensi per lavoro straordinario			738				159		167					
	Indennità variabili	616	15	571				92		7					
	Premi e incentivazioni														
	Oneri sociali	4.654	875	3.961	64	10	90	547	95	1.035					
	Accantonamento TFR														
	Altri costi del personale			50											
	IRAP	1.571	267	1.127	16	5	16	180	26	325					
	Competenze fisse	1.069	182	36	12		13	6	20	10					
	Compensi per lavoro straordinario			68				15		16					
COMPETENZA MATURATA NON PAGATA	Indennità variabili		10	53				9		2					
	Premi e incentivazioni	341	64	597	17		17	93	27	161					
	Oneri sociali														
	Accantonamento TFR														
	Altri costi del personale														
	IRAP														
	Competenze fisse	20	5	65				5		48					
	Compensi per lavoro straordinario			70				13		13					
	Indennità variabili	92	7	52				7		20					
	Premi e incentivazioni	926	198	353	16		21	48	27	90					
Oneri sociali	285	65	152	4		6	20	7	46						
Accantonamento TFR															
Altri costi del personale															
IRAP	88	16	47	1		2	6	2	14						

Richiesta normativa	Tipologia lavoro	Valore dell'incarico 2016	Valore dell'incarico 2017	Richiedi dell'incarico (anno 2016)	Valore commisulato a (anno 2016)	Sovraordinati regionali	Descrizione sottocostituti PEC regionale	Data	Motivazione della
		A	B					A/B	
in art. 21 CCNL AREA DIRIGENZA 15/04/2008	PROFESSORE MEDICO	1.004	1.008	3432016	1.171			1.171	
in art. 28 CCNL AREA DIRIGENZA 15/04/2008	PROFESSORE MEDICO	613	610	3432016	610			-	
in art. 21 CCNL AREA DIRIGENZA 15/04/2008	PROFESSORE MEDICO	347	347	3432016	-			347	
in art. 25 CCNL AREA DIRIGENZA 15/04/2008	PROFESSORE MEDICO	1.200	1.208	3432016	1.208			200	
in art. 26 CCNL AREA DIRIGENZA 15/04/2008	PROFESSORE MEDICO	26	26	3432016		19		19	
in art. 27 CCNL AREA DIRIGENZA 15/04/2008	PROFESSORE MEDICO	118	130	3432016				118	
in art. 18 CCNL COMBATTENTI 18/04/2008	COMBATTENTE	2.065	2.065	3432016	2.065	2.065		31	
in art. 17 CCNL COMBATTENTI 18/04/2008	COMBATTENTE	1.999	1.999	3432016				195	
in art. 16 CCNL COMBATTENTI 18/04/2008	COMBATTENTE	872	877	3432016				872	

**DETTAGLIO DETTAGLIO COSTI MULTISERVIZIO
CONSUNTIVO 2016**
IRCCS I.F.O.

valori in €/000

CODICE MOD. CE	DETTAGLIO COSTI PER CONTRATTI MULTISERVIZIO (GLOBAL SERVICE)	Valore CE al 31/12/2016	TIPOLOGIA DI CONTRATTO		% di incidenza multiservizio
			Multiservizio	Altro	
BA1580	Lavanderia	411		411	0%
BA1590	Pulizia	2.471		2.471	0%
BA1600	Mensa	993		993	0%
BA1610	Riscaldamento	2.500	2.500		100%
BA1620	Servizi di assistenza informatica	1.714		1.714	0%
BA1630	Servizi trasporti (non sanitari)	126		126	0%
BA1640	Smaltimento rifiuti	1.770		1.770	0%
BA1650	Utenze telefoniche	223		223	0%
BA1660	Utenze elettricità	3.635		3.635	0%
BA1670	Altre utenze	464		464	0%
BA1680	Premi di assicurazione	1.595		1.595	0%
BA1720	Altri servizi non sanitari da pubblico (Aziende sanitarie pubbliche della Regione):				0%
...					0%
BA1730	Altri servizi non sanitari da altri soggetti pubblici:				0%
...					0%
BA1740	Altri servizi non sanitari da privato:	4.217		4.217	0%
...					0%
BA1890	Formazione (esternalizzata e non) da pubblico	22		22	0%
BA1900	Formazione (esternalizzata e non) da privato	44		44	0%
BA1910	Manutenzione e riparazione (ordinaria esternalizzata):				0%
BA1920	Manutenzione e riparazione ai fabbricati e loro pertinenze	497	246	251	49%
BA1930	Manutenzione e riparazione agli impianti e macchinari	2.878	2.587	291	90%
BA1940	Manutenzione e riparazione alle attrezzature sanitarie e scientifiche	4.705	1.947	2.758	41%
BA1950	Manutenzione e riparazione ai mobili e arredi				0%
BA1960	Manutenzione e riparazione agli automezzi	2		2	0%
BA1970	Altre manutenzioni e riparazioni	103		103	0%
BA1980	Manutenzioni e riparazioni da Aziende sanitarie pubbliche della Regione				0%
	TOTALE	28.370	7.280	21.090	281%

IRCCS I.F.O.

DETTAGLIO ALTRI SERVIZI SANITARI E NON SANITARI DA PRIVATO (BA1530, BA1740)

CONSUNTIVO 2016

valori in €/000

SOTTOCONTO PDC	VOCE CE (BA1530, BA1740)	TIPOLOGIA DI SERVIZIO ACQUISTATO	NOME FORNITORE	CONSUNTIVO 2016		CONSUNTIVO 2015		DELTA A-B	MOTIVAZIONE DEL DELTA RILEVATO
				A	B	A	B		
502011604	BA 1530	CONV. RIAB. LARINGECTOMIZZ.	AILAR	€ 3	€ 2			1	AUMENTO PRESTAZ.
502011604	BA 1530	SERVIZIO INFERMIERISTICO	ARCOBALENO	€ 508	€ 3.141			-2.633	Cambio Denominazione con rimodulazione prestazioni con Nuova Sair
502011604	BA 1530	SERVIZIO INFERMIERISTICO	ARCOBALENO 2	€ 1.764	€ -			1.764	Cambio Denominazione con rimodulazione prestazioni con Nuova Sair
502011604	BA 1530	ATTIVITA' ASS. DONAZ SANGUE	ASS. DONATORI	€ -	€ 2			-2	CONTABILIZZATO SU ALTRO CONTO (502013444)
502011604	BA 1530	SERVIZIO AUSILIARIO E SUPP SERVIZI ASSISTENZIALI	COOP SOC. NUOVA SAIR	€ 1.821	€ 908			913	Nuova gara con rimodulazione prestazioni con Arcobaleno 2
502011605	BA 1530	RIMB. AMM.VO CESSIONE SANGUE	CROCE ROSSA ITALIANA	€ 24	€ -			24	NUOVO CONTRATTO
502011604	BA 1530	RIMB. AMM.VI DONAZ. SANGUE	EMAROMA	€ -	€ 42			-42	CONTABILIZZATO SU ALTRO CONTO (502013444)
502011604	BA 1530	ASSIST. DOMIC. MALATI ONCOL	FONDAZ. GIGI GHIROTTI	€ 18	€ -			18	Altra precedente contabilizzata su altro conto
502011604	BA 1530	CONV. PRESTAZ SANITARIE	GEGLU	€ -	€ 16			-16	CAMBIO DENOM
502011604	BA 1530	CONV. PRESTAZ SANITARIE	FONDAZ. ROMA SANITA'	€ 1	€ -			1	NUOVA DENOM.
502011604	BA 1530	PRESTAZIONI SANITARIE	FOND. POLIC. UNIV. A. GEMELLI	€ 1	€ -			1	
502011604	BA 1530	SERV. DOSIMETRIA	TECNORAD	€ 11	€ 19			-8	DIMINUIZIONE PREST.
502011604	BA 1530	RIMB. AMM.VO CESSIONE SANGUE	OSPEDALE SAN PIETRO	€ 8	€ -			8	
502011604	BA 1530	TRASP. DEGENTI/SANITARI	HEART LIFE CROCE AMICA	€ -	€ 13			-13	CONTABILIZZATO SU ALTRO CONTO (502011104)

502011604	BA 1530	PRESTAZIONI SANITARIE	OSPEDALE PEDIATRICO BAMBINO GESU'	€	55	€	-	55	
502011604	BA 1530	CONV. CONSERV. CRIOGENICA B.M.T.S	RIGHISHOSPITALET	€	15	€	-	15	
502011604	BA 1530	PRESTAZIONI SANITARIE	UNIVERSITA' CAMPUS BIONEDICO	€	4	€	-	4	
502011604	BA 1530	PRESTAZIONI SANITARIE	FORNITORI VARI	€	20	€	52	-32	
502020117	BA 1740	SERVIZIO DI VIGILANZA	MONDIALPOL SECURITY SERVICE - ARGO	€	919	€	1.006	-87	Rimodulazione Contratto
502020118	BA 1740	TRASP. MANUT. GEST. IMP OSSIG	AIRLIQUIDE	€	-	€	22	-22	FINE CONTRATTO
502020118	BA 1740	TRASP. MANUT. GEST. IMP OSSIG	SAPID LIFE	€	20	€	-	20	NUOVO CONTRATTO
502020119	BA 1740	RECEPTION/POSTA INTERNA	MONDIALPOL SECURITY SERVICE	€	290	€	296	-6	
502020119	BA 1740	SERVIZIO PRENOTAZIONI	CAPOBARCO	€	806	€	798	8	DIMINUIZIONE PREST.
502020119	BA 1740	SERV. GESTIONE GARE	CSAMED	€	2	€	61	-59	
502020119	BA 1740	SPEDIZIONI	ROM. REC. GROUP	€	-	€	46	-46	FINE CONTRATTO
502020119	BA1740	SPEDIZIONI	EUROMA MULTISERV.- FDC - TIT - UPS	€	41	€	-	41	NUOVO CONTRATTO
502020119	BA 1740	PUBBLICAZIONI SU G.U.	LEXMEDIA PRESS S.R.L. / VIVENDA / PIEMME	€	35	€	57	-22	
502020119	BA 1740	STABULARIO	ALLEVAMENTI PLAISANT	€	339	€	65	274	NUOVO CONTRATTO
502020119	BA 1740	SPESE BANCARIE	UNICREDIT/CARTA SI	€	73	€	69	4	
502020119	BA 1740	SERVIZI VARI	MONDIALPOL SECURITY SERVICE	€	-	€	166	-166	
502020119	BA 1740	SERVIZIO TRASPORTO MATERIALI / MAGAZZINI	MARKAS S.R.L. / CHRISMA / SAMECO	€	390	€	588	-198	

502020119	BA 1740	GESTIONE VERDE	CONSORZIO SANVA FULL SYSTEM	€	-	€	55	-55	FINE CONTRATTO
502020119	BA 1740	GESTIONE VERDE	GARDEN SERVICE	€	30	€	-	30	NUOVO CONTRATTO
502020119	BA 1740	SERVIZI PROFESSIONALI	DEDALUS S.P.A.	€	-	€	3	-3	
502020119	BA 1740	SERVIZIO ANTINCENDIO	GRUPPO SERVIZI ASSOCIATI	€	313	€	-	313	NUOVO CONTRATTO
502020119	BA 1740	MOVIMENTAZIONE RECIP. GAS	SAPIO LIFE	€	138	€	-	138	NUOVO CONTRATTO
502020119	BA1740	GESTIONE ARCHIVI	EDINDUSTRIA	€	16	€	90	-74	TERMINE CONTRATTO
502020119	BA 1740	TRASFER. IRRADIATORE	SERVIZI NUCLEARI	€	33	€	-	33	
502020119	BA 1740	SERV. REVISIONE INVENTARIO	GIES	€	24	€	-	24	Nuovo Incarico
502020119	BA 1740	ALTRI SERVIZI	FORNITORI VARI	€	81	€	139	-58	
502020196	BA 1740	Altri Servizi non Sanitari da privato Ricerca da privati	VARI	€	102	€	202	-100	
502020197	BA 1740	Altri Servizi non Sanitari da privato Ricerca Finalizzata	VARI	€	42	€	9	33	
502020198	BA 1740	Altri Servizi non Sanitari da privato Ricerca Corrente	VARI	€	523	€	445	78	
TOTALE					8.470		8.312	158	

**DETTAGLIO ACCANTONAMENTI
CONSUNTIVO 2016**

IRCCS I.F.O.

valori in €/000

BA2700 - Accantonamenti per rischi

si rimanda al file Ricognizione contenziosi al 31.12.2016

valori in €/000

BA2760 - Accantonamenti per premio di operosità (SUMAI)

Voce CE	Descrizione voce CE	Importo accantonato nel CE consuntivo 2016
BA2760	Accantonamenti per premio operosità Sumai	€ -
		€ -
		€ -
		€ -

valori in €/000

BA2770 - Accantonamenti per quote inutilizzate di contributi vincolati

si rimanda all'All.4_Quote inutilizzate contributi

valori in €/000

BA2820 - Altri accantonamenti

Voce CE	Descrizione voce CE	Importo accantonato nel CE consuntivo 2016	Altre ricorrente	Estremi atto (es. decreto ingiuntivo)	Importo richiesto dall'ricorrente
BA2830	Accantonamenti per interessi di mora	€ -			
	Non valere oggetto riproposizione	€ -			
		€ -			
		€ -			
Voce CE	Descrizione voce CE	Importo accantonato nel CE consuntivo 2016			
BA2840	Acc. Rinnovi convenzioni MMG/PLS/IMCA	€ -			
	Riuti per MMG	€ -			

DETTAGLIO ACCANTONAMENTI CONSUNTIVO 2016 **IRCCS I.F.O.**

valori in €/000

	di cui:	€	-		
	di cui:	€	-		
		€	-		
BA2850	Acc. Rinnovi convenzioni Medici Sumai	€	-		
BA2860	Acc. Rinnovi contratti: dirigenza medica	€	90		
BA2870	Acc. Rinnovi contratti: dirigenza non medica	€	20		
BA2880	Acc. Rinnovi contratti: comparto	€	95		
Voce CE			Importo accantonato nel CE consuntivo 2016	Descrizione	Soggetto
BA2880	Altri accantonamenti	€	309		
	accantonamenti diversi dall'anno 2016	€	286		
	accantonamento Fondo 1% Comparto Ricoveri Speciali	€	13		

IRCCS I.F.O.

DETTAGLIO PROVENTI STRAORDINARI
CONSUNTIVO 2016

NB: Per ogni voce di CE riportato, è necessario indicare il valore contabilizzato nel 2016 e dettagliarlo nelle rische sottostanti, fornendo una breve descrizione dell'oggetto o della fattispecie relativa alla posta contabile (aggiungendo rische se necessario). Al fine di evitare un'eccessiva frammentazione degli importi, si raccomanda di aggregare i valori di dettaglio in importi significativi

valori in € /000

EA0010 Proventi straordinari

Voce CE	Descrizione voce CE	Importo CE consuntivo 2016	Soggetto creditore	Anno di competenza	Oggetto del provento straordinario	Stato incasso	Documento a supporto (es. fattura, sentenza, etc...)	Estremi e data provvedimento aziendale di recepimento (es. delibera)
BA3220	Perdite su crediti	-						
	Perdite su crediti							
	Perdite su crediti							
	Perdite su crediti							
EA0020	Plusvalenze	-						
	Plusvalenze							
	Plusvalenze							
	Plusvalenze							
EA0040	Proventi da donazioni e liberalità diverse	69						
	Proventi da donazioni e liberalità diverse		6 Novartis Farma	2016	Donazioni per ricerca da privati	Incassato	Bolletta Tesoriere	
	Proventi da donazioni e liberalità diverse		5 Associazione Scienzi	2016	Donazioni per ricerca da privati	Incassato	Bolletta Tesoriere	
	Proventi da donazioni e liberalità diverse		13 Novartis Farma	2016	Donazioni per ricerca da privati	Incassato	Bolletta Tesoriere	
	Proventi da donazioni e liberalità diverse		12 Associazione Biote	2016	Donazioni per ricerca da privati	Incassato	Bolletta Tesoriere	
	Proventi da donazioni e liberalità diverse		5 Associazione Amoc	2016	Donazioni per ricerca da privati	Incassato	Bolletta Tesoriere	
	Proventi da donazioni e liberalità diverse		10 Cellgene Logistics Sarti	2016	Donazioni per ricerca da privati	Incassato	Bolletta Tesoriere	
	Proventi da donazioni e liberalità diverse		Presse & Image 2001 Spa	2016	Donazioni per ricerca da privati	Incassato	Bolletta Tesoriere	
	Proventi da donazioni e liberalità diverse		16 Clienti Diversi Privati	2016	Donazioni per ricerca da privati	Incassato	Bolletta Tesoriere	
EA0060	Soppravvenienze attive vifandezie sanitarie pubbliche della Regione	1						
	Soppravvenienze attive vifandezie sanitarie pubbliche della Regione		1 Azi RM 5	2016		Non incassato	Fattura	

IRCCS I.F.O.

DETTAGLIO PROVENTI STRAORDINARI

CONSUNTIVO 2016

NB: Per ogni voce di CE riportata, è necessario indicare il valore contabilizzato nel 2016 e dettolarlo nelle righe sottostanti, fornendo una breve descrizione dell'oggetto o della fattispecie relativa alla posta contabile (aggiungendo righe se necessario). Al fine di evitare un'eccessiva frammentazione degli importi, si raccomanda di aggregare i valori di dettaglio in importi significativi

valori in €/000

EA0010 Proventi straordinari

Voce CE	Descrizione voce CE	Importo CE consuntivo 2016	Soggetto creditore	Anno di competenza	Oggetto del provento straordinario	Stato incasso	Documento a supporto (es. fattura, sentenza, etc...)	Esami e dati provvedimento aziendale di recepimento (es. delibera)
EA0090	Sopravvenienze attive viterzi relative alla mobilità straordinaria	-						
EA0090	Sopravvenienze attive viterzi relative al personale	-						
EA0100	Sopravvenienze attive viterzi relative alle convenzioni con medici di base	-						
EA0110	Sopravvenienze attive viterzi relative alle convenzioni per la S.O.C.C.I.B.S.C.C.	-						
EA0120	Sopravvenienze attive viterzi relative all'acquisto prestazioni da operatori accreditati	-						
EA0130	Sopravvenienze attive viterzi relative all'acquisto di beni e servizi	776	Janssen Cilag Spa	2014/2015	Rimborsi AIFA	Incassato	Nota di credito	
		224						

**DETTAGLIO PROVENTI STRAORDINARI
CONSUNTIVO 2016**

IRCCS I.F.O.

NB: Per ogni voce di CE riportata, è necessario indicare il valore contabilizzato nel 2016 e dettagliarlo nelle righe sottostanti, fornendo una breve descrizione dell'oggetto o della fattispecie relativa alla posta contabile (aggiungendo righe se necessario). Al fine di evitare un'eccessiva frammentazione degli importi, si raccomanda di aggregare i valori di dettaglio in importi significativi

valori in €/000

EA0010 Proventi straordinari

Voce CE	Descrizione voce CE	Importo CE consuntivo 2016	Soggetto creditore	Anno di competenza	Oggetto del provento straordinario	Stato incasso	Documento a supporto (es. fattura, sentenza, etc...)	Estremi e data provvedimento aziendale di recepimento (es. delibera)
	Sopravvenienze attive viterzi relative all'acquisto di beni e servizi	186	Roche Spa	2014/2015	Rimborsi AIFA	Incassato	Nota di credito	
	Sopravvenienze attive viterzi relative all'acquisto di beni e servizi	76	Pfizer Italia Srl	2014/2015	Rimborsi AIFA	Incassato	Nota di credito	
	Sopravvenienze attive viterzi relative all'acquisto di beni e servizi	4	Biblos Cooperativa	2008	Storno Fattura	Incassato	Nota di credito	
	Sopravvenienze attive viterzi relative all'acquisto di beni e servizi	29	Merck Serono Spa	2014/2015	Rimborsi AIFA	Incassato	Nota di credito	
	Sopravvenienze attive viterzi relative all'acquisto di beni e servizi	34	Pharma Mar Srl	2014	Rimborsi AIFA	Incassato	Nota di credito	
	Sopravvenienze attive viterzi relative all'acquisto di beni e servizi	107	Novartis Farma Spa	2014/2015	Rimborsi AIFA	Incassato	Nota di credito	
	Sopravvenienze attive viterzi relative all'acquisto di beni e servizi	10	Markas Srl	2015	Storno parziale fatture pubbli	Incassato	Nota di credito	
	Sopravvenienze attive viterzi relative all'acquisto di beni e servizi	6	Glaxo SmithKline Spa	2015	Rimborsi AIFA	Incassato	Nota di credito	
	Sopravvenienze attive viterzi relative all'acquisto di beni e servizi	40	Isis House	2015	Storno Fattura	Incassato	Nota di credito	
EA0140	Altre Sopravvenienze attive viterzi	233						
	Altre Sopravvenienze attive viterzi	140	Ospedale Biamin Gesù	2007/2014	Storno Addebito Interessi	Incassato	Nota di credito	
	Altre Sopravvenienze attive viterzi	61	Banca Farmaceutica	2011/2014	Storno Addebito Interessi	Incassato	Nota di credito	
	Altre Sopravvenienze attive viterzi	25	Inail	2014/2015	Credito Inail	Incassato	Autoliquidazione	
	Altre Sopravvenienze attive viterzi	7	IMI Intergruppo	2014	Fatturazione Studio	Incassato	Fattura	
EA0160	Inesistenze attive viterzi relative all'acquisto di beni e servizi	*						
	Inesistenze attive viterzi relative all'acquisto di beni e servizi							
EA0180	Inesistenze attive viterzi relative alla mobilità straordinaria	*						
	Inesistenze attive viterzi relative alla mobilità straordinaria							

**DETTAGLIO PROVENTI STRAORDINARI
CONSUNTIVO 2016**

IRCCS I.F.O.

NB: Per ogni voce di CE riportata, è necessario indicare il valore contabilizzato nel 2016 e dettagliarlo nelle righe sottostanti, fornendo una breve descrizione dell'oggetto o della fattispecie relativa alla posta contabile (aggiungendo righe se necessario). Al fine di evitare un'eccessiva frammentazione degli importi, si raccomanda di aggregare i valori di dettaglio in importi significativi

valori in €/000

EA0010 Proventi straordinari									
Voce CE	Descrizione voce CE	Importo CE consuntivo 2016	Soggetto creditore	Anno di competenza	Oggetto del provento straordinario	Stato incasso	Documento a supporto (es. fattura, sentenza, etc...)	Estremi e data provvedimento aziendale di recepimento (es. delibera)	
EA0190	Insussistenza attive viterzi relative al personale in servizio straordinario	-							
EA0200	Insussistenza attive viterzi relative alle convenzioni con entità di fatto Società a partecipazione	-							
EA0210	Insussistenza attive viterzi relative alle convenzioni per la Società I.F.O. Società a partecipazione	-							
EA0220	Insussistenza attive viterzi relative all'acquisto prestaz. Sanitarie da operatori accreditati Assicurazione ospedaliera I.F.O.	-							
EA0230	Insussistenza attive viterzi relative all'acquisto di beni e servizi Società a partecipazione	-							

IRCCS I.F.O.

DETTAGLIO ONERI STRAORDINARI
CONSUNTIVO 2016

NR: Per ogni voce di CE riportata, è necessario indicare il valore contabilizzato nel 2016 e dettagliarlo nelle righe sottostanti, fornendo una breve descrizione dell'oggetto o della fattispecie relativa alla posta contabile (aggiungendo righe se necessario). Al fine di evitare un'eccessiva frammentazione degli importi, si raccomanda di aggregare i valori di dettaglio in importi significativi

valori in €/000

EA0260 Oneri straordinari

Voce CE	Descrizione voce CE	Importo CE consuntivo 2016	Soggetto debitore	Anno di competenza	Oggetto dell'onere straordinario	Stato pagamento	Documento a supporto (es. fattura, sentenza, etc...)	Estremi e data provvedimento aziendale di recepimento (es. delibera)
EA0270	Minusvalenze	-						
	Impatto di svalutazione							
EA0290	Oneri tributari da esercizi precedenti	-						
	Impatto di cessione di crediti							
EA0300	Oneri da cause civili	-						
	Impatto di recupero crediti							
EA0330	Soppravvenienze passive vi/Aziende sanitarie pubbliche relative alla mobilità intracomunitaria	-						
	Recupero degli oneri sanitari							
EA0340	Altre sopravvenienze passive vi/Aziende sanitarie pubbliche della Regione	2	Azienda Ospedaliera S. Sant'Andrea	2015	Prestazioni Sanitarie	Pagata	Fattura	
	Altre sopravvenienze passive vi/Aziende sanitarie pubbliche della Regione							

IRCCS I.F.O.

DETTAGLIO ONERI STRAORDINARI
CONSUNTIVO 2016

NB: Per ogni voce di CE riportata, è necessario indicare il valore contabilizzato nel 2016 e dettagliarlo nelle righe sottostanti, fornendo una breve descrizione dell'oggetto o della fattispecie relativa alla posta contabile (aggiungendo righe se necessario). Al fine di evitare un'eccessiva frammentazione degli importi, si raccomanda di aggregare i valori di dettaglio in importi significativi

valori in €.000

EA0260 Oneri straordinari

Voce CE	Descrizione voce CE	Importo CE consuntivo 2016	Soggetto debitore	Anno di competenza	Oggetto dell'onere straordinario	Stato pagamento	Documento a supporto (es. fattura, sentenza, etc...)	Estremi e data provvedimento aziendale di recepimento (es. delibera)
EA0380	Sopravvenienze passive viterzi relative alla mobilità internazionale <i>Relazione Bilancio 2016</i>	.						
EA0380	Sopravvenienze passive viterzi relative al personale - distinzioni medica - <i>Relazione Bilancio 2016</i>	.						
EA0390	Sopravvenienze passive viterzi relative al personale - distinzioni non medica - <i>Relazione Bilancio 2016</i>	.						
EA0400	Sopravvenienze passive viterzi relative al personale - sciarifario - <i>Relazione Bilancio 2016</i>	.						
EA0410	Sopravvenienze passive viterzi relative alle convenzioni con medici di base <i>Relazione Bilancio 2016</i>	.						

IRCCS I.F.O.

DETTAGLIO ONERI STRAORDINARI

CONSUNTIVO 2016

NB: Per ogni voce di CE riportata, è necessario indicare il valore contabilizzato nel 2016 e dettagliarlo nelle righe sottostanti, fornendo una breve descrizione dell'oggetto o della fattispecie relativa alla posta contabile (aggiungendo righe se necessario). Al fine di evitare un'eccessiva frammentazione degli importi, si raccomanda di aggregare i valori di dettaglio in importi significativi

valori in €/000

Voce CE	Descrizione voce CE	Importo CE consuntivo 2016	Soggetto debitore	Anno di competenza	Oggetto dell'onere straordinario	Stato pagamento	Documento a supporto (es. fattura, sentenza, etc...)	Estremi e data provvedimento aziendale di recepimento (es. delibera)
EA0420	Sopravvenienze passive vitrezzi relative alle convenzioni per la specialistica	-						
	<i>di cui: Oneri straordinari</i>							
EA0430	Sopravvenienze passive vitrezzi relative all'acquisto prestaz. sanitarie da operatori accreditati	-						
	<i>di cui: Oneri straordinari</i>							
EA0440	Sopravvenienze passive vitrezzi relative all'acquisto di beni e servizi	280						
	<i>di cui: Oneri straordinari</i>							
	Sopravvenienze passive vitrezzi relative all'acquisto di beni e servizi	148	Enel Energia	2011/2012	Consumi Utilenze	Pagata	Fattura	
	Sopravvenienze passive vitrezzi relative all'acquisto di beni e servizi	30	Johnson & Johnson Spa	2014	Fatture non pervenute	Pagata	Fattura	
	Sopravvenienze passive vitrezzi relative all'acquisto di beni e servizi	25	Beckman Coulter Srl	2014	Fatture non pervenute	Pagata	Fattura	
	Sopravvenienze passive vitrezzi relative all'acquisto di beni e servizi	11	Sirtex Medical Europe	2015	Fatture non pervenute	Pagata	Fattura	
	Sopravvenienze passive vitrezzi relative all'acquisto di beni e servizi	38	E.P. Spa	2015	Fatture non pervenute	Pagata	Fattura	
	Sopravvenienze passive vitrezzi relative all'acquisto di beni e servizi	10	Tecnologie Avanzate	2015	Fatture non pervenute	Pagata	Fattura	
	Sopravvenienze passive vitrezzi relative all'acquisto di beni e servizi	7	Takeda Italia Spa	2015	Fatture non pervenute	Pagata	Fattura	
	Sopravvenienze passive vitrezzi relative all'acquisto di beni e servizi	3	Comescar Spa	2015	Fatture non pervenute	Pagata	Fattura	
	Sopravvenienze passive vitrezzi relative all'acquisto di beni e servizi	3	Ranbaxy Italia Spa	2015	Fatture non pervenute	Pagata	Fattura	
	Sopravvenienze passive vitrezzi relative all'acquisto di beni e servizi	4	Allergopharma Spa	2015	Fatture non pervenute	Pagata	Fattura	

**DETTAGLIO ONERI STRAORDINARI
CONSUNTIVO 2016**

IRCCS I.F.O.

NB: Per ogni voce di CE riportata, è necessario indicare il valore contabilizzato nel 2016 e dettagliarlo nelle righe sottostanti, fornendo una breve descrizione dell'oggetto o della fattispecie relativa alla posta contabile (aggiungendo righe se necessario). Al fine di evitare un'eccessiva frammentazione degli importi, si raccomanda di aggregare i valori di dettaglio in importi significativi

valori in €/000

EA0260 Oneri straordinari

Voce CE	Descrizione voce CE	Importo CE consuntivo 2016	Soggetto debitore	Anno di competenza	Oggetto dell'onere straordinario	Stato pagamento	Documento a supporto (es. fattura, sentenza, etc...)	Estremi e data provvedimento aziendale di recepimento (es. delibera)
EA0460	Altre sopravvenienze passive vterzi	203						
	Altre sopravvenienze passive vterzi	16	Ospedale Fate Bene Fratelli Calabria	2012	Fatture non pervenute	Da pagare	Fattura	
	Altre sopravvenienze passive vterzi	3	Equitalia	2013	Cartella Esattoriale	Pagata		
	Altre sopravvenienze passive vterzi	106	INMP	2015	Storno addebito Pulizie	Da pagare	Fattura	
	Altre sopravvenienze passive vterzi	9	INAIL	2014	Storno progetto ricerca	Pagata	Nota di Credito	
	Altre sopravvenienze passive vterzi	6	Istituto Superiore di Sanità	2009	Storno progetto ricerca	Pagata	Nota di Credito	
	Altre sopravvenienze passive vterzi	1	Virano Monica	2015	Fatture non pervenute	Pagata	Fattura	
	Altre sopravvenienze passive vterzi	47	Ospedale Pediatrico Bambin Gesù	2014/2015	Fatture non pervenute	Da pagare	Fattura	
	Altre sopravvenienze passive vterzi	3	Fondazione Roma ex Cecil	2015	Fatture non pervenute	Pagata	Fattura	
	Altre sopravvenienze passive vterzi	2	Condominio Via Orzanesi	2014/2015	Consegna Condominio	Pagata	Richiesta Amministr.	
	Altre sopravvenienze passive vterzi	8	Ael Roma 2	2015	Personale Comandato	Da pagare	Nota di Richiesta	
	Altre sopravvenienze passive vterzi	2	Fornitori Vari	2014/2015	Fatture non pervenute	Pagata	Fattura	
EA0470	Insistenze passive vAziende sanitarie pubbliche della Regione							
	Insistenze sanitarie pubbliche							
EA0490	Insistenze passive vterzi relative alla mobilità extraregionale							
	Insistenze sanitarie pubbliche							

IRCCS I.F.O.

DETTAGLIO ONERI STRAORDINARI
CONSUNTIVO 2016

MB: Per ogni voce di CE riportata, è necessario indicare il valore contabilizzato nel 2016 e dettagliarlo nelle righe sottostanti, fornendo una breve descrizione dell'oggetto o della fattispecie relativa alla posta contabile (aggiungendo righe se necessario). Al fine di evitare un'eccessiva frammentazione degli importi, si raccomanda di aggregare i valori di dettaglio in importi significativi

valori in €/000

EA0260 Oneri straordinari

Voce CE	Descrizione voce CE	Importo CE consuntivo 2016	Soggetto debitore	Anno di competenza	Oggetto dell'onere straordinario	Stato pagamento	Documento a supporto (es. fattura, sentenza, etc...)	Estremi e data provvedimento aziendale di recepimento (es. delibera)
EA0200	Insusistenze passive viterzi relative al personale <i>Assunzione o ammissioni 2016</i>	*						
EA0510	Insusistenze passive viterzi relative alle convenzioni con medici di base <i>Assunzione oggetto contratto</i>	*						
EA0520	Insusistenze passive viterzi relative alle convenzioni per la specialistica <i>Assunzione oggetto contratto</i>	*						
EA0530	Insusistenze passive viterzi relative all'acquisto prestaz. Sanitarie da operatori accreditati <i>Assunzione oggetto contratto</i>	*						
EA0540	Insusistenze passive viterzi relative all'acquisto di beni e servizi <i>Assunzione oggetto contratto</i>	*						

**DETTAGLIO ONERI STRAORDINARI
CONSUNTIVO 2016**

IRCCS I.F.O.

NB: Per ogni voce di CE riportata, è necessario indicare il valore contabilizzato nel 2016 e dettagliarlo nelle righe sottostanti, fornendo una breve descrizione dell'oggetto o della fattispecie relativa alla posta contabile (aggiungendo righe se necessario). Al fine di evitare un'eccessiva frammentazione degli importi, si raccomanda di aggregare i valori di dettaglio in importi significativi

valori in €/000

EA0260 Oneri straordinari

Voce CE	Descrizione voce CE	importo CE consuntivo 2016	Soggetto debitore	Anno di competenza	Oggetto dell'onere straordinario	Stato pagamento	Documento a supporto (es. fattura, sentenza, etc...)	Estremi e data provvedimento aziendale di recepimento (es. delibera)
EA0550	Altre insussistenze passive vitarzi	12						
	Altre insussistenze passive vitarzi	10	Ministero della Salute	2011/2013/2014	Rilevata insussistenza	Pagato	Documentazione agli atti dell'Ente	
	Altre insussistenze passive vitarzi	2	Storno Bolli Accise Ammva	2016	Storno Bolli Accise Ammva	Pagato	Report Accise Ammva	
EA0550	Altri oneri straordinari	*						
	Miscelanea di gestione							
TOTALE POSTE STRAORDINARIE PASSIVE CONSUNTIVO 2016 (corrispondente al valore di CE)		496						

TOTALE POSTE STRAORDINARIE PASSIVE PRECONSUNTIVO 2016

409

DELTA

86

Motivazione Delta Consuntivo - Preconsuntivo

Fatture pervenute dopo consegna CE IV trim 2016

IRCCS I.F.O.
DETTAGLIO INTERESSI PASSIVI E ONERI FINANZIARI
CONSUNTIVO 2015
 valori in €000

Voci di pagamento	Valore interessi pagati centralmente dalla Regione nel 2015		Regolarizzazioni riscontrate in contabilità		Voce CE/SP di rilevazione		Delta	Nota
	A	B	C	D	Cod. Voce CE/SP	Descrizione Voce CE/SP		
INTERESSI APPENDICE ACCORDO PAGAMENTI	€ 4	€ 4	€ 16	€ 16	CA0140	Altri interessi passivi	€	Vedi note Regionali Portale
INTERESSI ACCORDO PAGAMENTI	€ 150	€ 150	€ 150	€ 150	CA0140	Altri interessi passivi	€	Vedi note Regionali Portale
INTERESSI FARMFACTORING	€ 150	€ 150	€ 150	€ 150				L'importo non è stato contabilizzato ed interessi in quanto sono state chieste fatture per interessi già emesse come da disposizioni regionali
TOTALE	170	170	170	170				

valori in €000

Ulteriori interessi iscritti dall'Azienda

Descrizione	Valore a CE complessivo 2015	Cod. Voce CE	Descrizione Voce CE
Interessi Passivi v/Fornitori	€ 305	CA0140	Altri interessi passivi
	305		

valori in €000

Interessi relativi all'operazione SAN.IM

Costo		Ricarico	
Valore Interessi SAN.IM	Cod. Voce CE - costo	Valore ricavi sterilizzazione SAN.IM	Cod. Voce CE - ricavo
	Descrizione Voce CE - costo	Descrizione Voce CE - ricavo	

DETTAGLIO GESTIONE MAGAZZINO CONSUNTIVO 2016							
IRCCS I.F.O.							
CLASSE MERCATOLOGICA	SOTTOCONTO POC	VOCE CE	DESCRIZIONE VOCE CE	RIINANENZE (INIZIALI)	CARICO *	SCARICO (CONSUMI) *	RIINANENZE (FINALI)
010101	50101010	000000 - 0000 AC	000000 - 0000 AC	1.483	41.241	41.241	1.963
010101	50101010	000000 - 0000 AC	000000 - 0000 AC	1.346	3.396	3.396	0
010102	50101010	000000 - 0000 AC	000000 - 0000 AC	11	17	17	0
010103	50101010	000000 - 0000 AC	000000 - 0000 AC	29	383	354	31
010104	50101010	000000 - 0000 AC	000000 - 0000 AC	0	97	0	97
010105	50101010	000000 - 0000 AC	000000 - 0000 AC	0	90	0	21
010106	50101010	000000 - 0000 AC	000000 - 0000 AC	14	339	325	14
010107	50101010	000000 - 0000 AC	000000 - 0000 AC	0	0	0	0
010108	50101010	000000 - 0000 AC	000000 - 0000 AC	38	487	449	38
010109	50101010	000000 - 0000 AC	000000 - 0000 AC	3	443	440	3
010110	50101010	000000 - 0000 AC	000000 - 0000 AC	8	182	174	8
010111	50101010	000000 - 0000 AC	000000 - 0000 AC	0	0	0	0
010112	50101010	000000 - 0000 AC	000000 - 0000 AC	18	21	39	20
010113	50101010	000000 - 0000 AC	000000 - 0000 AC	0	3	3	0
010114	50101010	000000 - 0000 AC	000000 - 0000 AC	121	254	141	80
010115	50101010	000000 - 0000 AC	000000 - 0000 AC	0	0	0	0
010116	50101010	000000 - 0000 AC	000000 - 0000 AC	0	18	18	0
010117	50101010	000000 - 0000 AC	000000 - 0000 AC	0	19	17	2
010118	50101010	000000 - 0000 AC	000000 - 0000 AC	10	18	11	7
010119	50101010	000000 - 0000 AC	000000 - 0000 AC	0	1.264	1.264	0
010120	50101010	000000 - 0000 AC	000000 - 0000 AC	0	6	6	0
010121	50101010	000000 - 0000 AC	000000 - 0000 AC	375	9.377	9.278	1.153
010122	50101010	000000 - 0000 AC	000000 - 0000 AC	487	5.926	5.941	4
010123	50101010	000000 - 0000 AC	000000 - 0000 AC	3	0	0	3
010124	50101010	000000 - 0000 AC	000000 - 0000 AC	0	6	6	0
010125	50101010	000000 - 0000 AC	000000 - 0000 AC	0	0	0	0
010126	50101010	000000 - 0000 AC	000000 - 0000 AC	0	0	0	0
010127	50101010	000000 - 0000 AC	000000 - 0000 AC	0	0	0	0
010128	50101010	000000 - 0000 AC	000000 - 0000 AC	38	0	0	38
010129	50101010	000000 - 0000 AC	000000 - 0000 AC	0	0	0	0
010130	50101010	000000 - 0000 AC	000000 - 0000 AC	8	130	130	0
010131	50101010	000000 - 0000 AC	000000 - 0000 AC	8	0	0	0
010132	50101010	000000 - 0000 AC	000000 - 0000 AC	8	164	254	12
010133	50101010	000000 - 0000 AC	000000 - 0000 AC	4	4	4	0
010134	50101010	000000 - 0000 AC	000000 - 0000 AC	27	13	16	2
010135	50101010	000000 - 0000 AC	000000 - 0000 AC	8	52	52	0
010136	50101010	000000 - 0000 AC	000000 - 0000 AC	111	111	111	0
010137	50101010	000000 - 0000 AC	000000 - 0000 AC	57	6	57	0
010138	50101010	000000 - 0000 AC	000000 - 0000 AC	18	18	18	0

DETTAGLIO GESTIONE ORDINI BENI SANITARI E NON SANITARI				IRCCS I.F.O.
CONSUNTIVO 2016				
valori in €/000				
SOTTOCONTO PDC	VOCE CE	DESCRIZIONE VOCE CE	VALORE ORDINATO	VALORE CONSEGNATO
Medicinali - con AIC	B40040	B.1.A.1.1) Medicinali con AIC, ad eccezione di	41.858	41.661
Piastrine/maestri - con AIC	B40040	B.1.A.1.1) Medicinali con AIC, ad eccezione di	1.746	1.748
Stipendi - con AIC	B40040	B.1.A.1.1) Medicinali con AIC, ad eccezione di	18	19
Soluzioni fisiologiche - con AIC	B40040	B.1.A.1.1) Medicinali con AIC, ad eccezione di	163	163
Alimenti per nutrizione artificiale - con AIC	B40040	B.1.A.1.1) Medicinali con AIC, ad eccezione di	110	110
Antisettici - con AIC	B40040	B.1.A.1.1) Medicinali con AIC, ad eccezione di	-	-
AVV errodervati - con AIC	B40040	B.1.A.1.1) Medicinali con AIC, ad eccezione di	442	437
Mezzi di contrasto per radiologia con AIC	B40040	B.1.A.1.1) Medicinali con AIC, ad eccezione di	482	482
Acido ialurico - senza AIC	B40050	B.1.A.1.2) Medicinali senza AIC	160	160
Prodotti galenici - senza AIC	B40050	B.1.A.1.2) Medicinali senza AIC	-	-
pellicole radiografiche	B40220	B.1.A.3.1) Dispositivi medici	-	-
Carte per apparecchi elettromedicali	B40220	B.1.A.3.1) Dispositivi medici	22	22
Radionuclidi e accessori	B40220	B.1.A.3.1) Dispositivi medici	1	1
Materiali di consumo non specifici per	B40220	B.1.A.3.1) Dispositivi medici	256	256
Materiali per sterilizzazione	B40220	B.1.A.3.1) Dispositivi medici	18	18
Disinfettanti ad uso umano e antibiotici	B40220	B.1.A.3.1) Dispositivi medici	44	23
Strumentario chirurgico non costruito da	B40220	B.1.A.3.1) Dispositivi medici	18	18
Protesi	B40220	B.1.A.3.1) Dispositivi medici	1.870	1.868
Supporti e ausili tecnici per persone disabili	B40220	B.1.A.3.1) Dispositivi medici	-	-
Dispositivi medici monouso	B40220	B.1.A.3.1) Dispositivi medici	9.830	9.827
Reagenti	B40240	B.1.A.3.3) Dispositivi medico diagnostici in vitro	6.921	6.898
Materiali per indagini istologiche	B40240	B.1.A.3.3) Dispositivi medico diagnostici in vitro	-	-
Radionuclidi e accessori, in vitro	B40240	B.1.A.3.3) Dispositivi medico diagnostici in vitro	6	6
Altre materiale per indagini cliniche di laboratorio	B40240	B.1.A.3.3) Dispositivi medico diagnostici in vitro	-	-
Altri vaccini	B40260	B.1.A.5) Materiali per la profilassi (vaccini)	21	21
Disinfettanti ad uso veterinario	B40260	B.1.A.7) Materiali e prodotti per uso veterinario	-	-
Materiali sanitari ad uso veterinario	B40260	B.1.A.7) Materiali e prodotti per uso veterinario	-	-
Materiali diagnostici ad uso veterinario	B40260	B.1.A.7) Materiali e prodotti per uso veterinario	121	120
Mangimi ad uso zootecnico	B40290	B.1.A.8) Altri beni e prodotti sanitari	-	-
Vetri e materiale plastico per laboratorio	B40300	B.1.B.2) Materiali di guaina, di pulizia e di	266	266
Materiali di guaina, di pulizia e di convivenza	B40300	B.1.B.2) Materiali di guaina, di pulizia e di	11	11
Supporti informatici	B40350	B.1.B.4) Supporti informatici e cancelleria	92	92
Cancelleria e stampati	B40350	B.1.B.4) Supporti informatici e cancelleria	111	111
Materiale per la manutenzione	B40360	B.1.B.5) Materiale per la manutenzione	-	-
Altri beni e prodotti non sanitari	B40370	B.1.B.6) Altri beni e prodotti non sanitari	18	18

All 18_Gestione ordini

1 di 1

ALLEGATO 7

**CONTO ECONOMICO FARMACIA ESTERNA
SAN GALLICANO**

ANNO 2016

Farmacia esterna Istituto San Gallicano

CONTO ECONOMICO AL 18/03/2016

DESCRIZIONE	Esercizio 2015	Dal 01/01/2016 al 18/03/2016
VALORE DELLA PRODUZIONE		
Proventi di vendita	737.381	153.582
Rimborsi Diversi	11.053	40.802
TOTALE VALORE DELLA PRODUZIONE	748.434	194.384
COSTI DELLA PRODUZIONE		
Beni sanitari:		
- Materiale sanitario	(483.755)	(132.395)
- Dispositivi medici	(1.682)	
- Materiali diagnostici		
Beni non sanitari:		
- Materiali non sanitari	(13)	(1.218)
Personale Dipendente	(8.595)	
Personale Esterno	(97.443)	(24.361)
Manutenzioni e riparazioni	(19)	(2.528)
Servizi non sanitari	(3.471)	
Utenze	(2.618)	(3.683)
Spese diverse	(1.056)	(99)
Variaz. rimanenze materiali di consumo	(22.340)	(176.168)
Ammortamenti e svalutazioni	(5.816)	(1.454)
TOTALE COSTI DELLA PRODUZIONE	(626.808)	(341.906)
PROVENTI ED ONERI FINANZIARI:		
Proventi finanziari		
Oneri finanziari	(5.128)	
TOTALE ONERI FINANZIARI NETTI	(5.128)	
RETTIFICHE DI VALORE:		
Sopravvenienze e insussistenze attive e Plusvalenze	29	1.595
Sopravvenienze e insussistenze passive e Minusvalenze	(1.133)	(5.660)
TOTALE RETTIFICHE DI VALORE	(1.104)	(4.065)
UTILE (PERDITA) ANTE IMPOSTE	115.394	(151.587)
IMPOSTE DELL'ESERCIZIO	(10.207)	(2.061)
UTILE (PERDITA) DELL'ESERCIZIO	105.187	(153.648)

ALLEGATO 8

ATTESTAZIONI DELL'ISTITUTO TESORERIA

ANNO 2016

Pag. 1.115

MOD.56 T (T.U.)

BANCA D'ITALIA
Tesoreria dello Stato
Sezione di Roma Succ.

MOVIMENTI DEL SC/FRUTTIFERO E SC/INFRUTTIFERO RELATIVI AL MESE DI DICEMBRE 2016

ENTE: 0306328 IST FISIOTER OSPITAL ROMA

LEGENDA DEI CODICI TRANSAZIONE:

041 - OPERAZIONE GENERICA
051 - OPERAZIONE DI GIROFONDI SC/INFRUTTIFERO
061 - SALDO GIORNALIERO REGOLATO DAL TESORIERE
071 - OPERAZIONE DI GIROFONDI SC/FRUTTIFERO
141 - CANCELLAZIONE DI OPERAZIONE GENERICA
151 - CANCELLAZIONE DI GIROFONDI SC/INFRUTTIFERO
161 - CANCELLAZIONE SALDO GIORNALIERO REGOLATO DAL TESORIERE
171 - CANCELLAZIONE DI GIROFONDI SC/FRUTTIFERO

LEGENDA DEI CODICI CAUSALE:

01 - VERSAMENTO SALDO A CREDITO
05 - VERSAMENTO GENERICO SC/FRUTTIFERO
10 - VERSAMENTO INTERESSI
32 - VERSAMENTO PER GIROFONDI
35 - VERSAMENTO GENERICO SC/INFRUTTIFERO
55 - AUMENTO IMPORTO SOMME VINCOLATE
61 - PRELEVAMENTO SALDO A DEBITO
62 - PRELEVAMENTO AUTOMATICO PER GIROFONDI
63 - PRELEVAMENTO AUTOMATICO GENERICO
65 - DIMINUIZIONE IMPORTO SOMME VINCOLATE

NOTE:

* MOVIMENTO ANTERGATO

(1) CONTIEME IN CASO DI CODICI TRAN./CAUS. 51/62 o 71/62 IL CODICE ENTE DESTINATARIO, IL CODICE DELL'AMMINISTRAZIONE DI PROVENIENZA E IL CAPITOLO, 51/32 o 71/32 IL CODICE ENTE CEDENTE, IL CODICE DELL'AMMINISTRAZIONE DI PROVENIENZA E IL CAPITOLO, IN CASO DI CODICE TRAN. 61 IL NUMERO DI GIORNI DELL'ANTICIPAZIONE, IN CASO CODICE TRAN. 41 IL CODICE DELLA AMMINISTRAZIONE DI PROVENIENZA E IL CAPITOLO, IN CASO DI CODICE TRAN. 141, 151, 161, 171 LA DATA DI TRASMISSIONE DEL MOVIMENTO CANCELLATO.

Pag. 1.116

MOD.56 T (T.U.)

BANCA D'ITALIA
Tesoreria dello Stato
Sezione di Roma Succ.

MOVIMENTI DEL SC/FRUTTIFERO E SC/INFRUTTIFERO RELATIVI AL MESE DI DICEMBRE 2016

ENTE: 0306326 IST FISIOTER OSPITAL ROMA

GG DATA CC TRASMISS.	SEZ. INIZ. TRAN.CAUS.	CODICI	ENTRATE SC/FRUTTIFERO	ENTRATE SC/INFRUTTIFERO	USCITE SC/FRUTTIFERO	USCITE SC/INFRUTTIFERO	(1)
1 01.12.2016	61 001		62.033,43	136.060,84			
2 02.12.2016	41 063				DISPONIBILITA' AL 01.12.2016 :	359.311,77	
5 05.12.2016	61 001		39.775,41	285.154,21	62.033,43	262.896,19	0
7 07.12.2016	51 032			38.392,73	DISPONIBILITA' AL 02.12.2016 :	34.382,15	
07.12.2016	51 032		645.531,05		DISPONIBILITA' AL 05.12.2016 :	359.311,77	
9 09.12.2016	61 061				DISPONIBILITA' AL 07.12.2016 :	306687 0 0	
					39.775,41	306687 0 0	
					DISPONIBILITA' AL 09.12.2016 :	1.043.235,55	
16 16.12.2016	51 032			1.950.000,00	DISPONIBILITA' AL 16.12.2016 :	359.311,77	
16.12.2016	51 032		4.985,21		39.775,41	306687 0 0	
16.12.2016	51 032		69.430,03		DISPONIBILITA' AL 19.12.2016 :	306687 0 0	
16.12.2016	51 032		844.494,77		918.518,08	3.437.311,77	
16.12.2016	51 032		2.052.000,00		DISPONIBILITA' AL 20.12.2016 :	306687 0 0	
16.12.2016	41 063				3.078.000,00	400.519,44	
16.12.2016	41 063				DISPONIBILITA' AL 21.12.2016 :	359.311,77	
16.12.2016	41 063				41.207,67	31183 0 0	
19 19.12.2016	51 032			3.078.000,00	DISPONIBILITA' AL 28.12.2016 :	506.945,38	
19.12.2016	61 061				DISPONIBILITA' AL 29.12.2016 :	359.311,77	
20 20.12.2016	51 032			41.207,67			
20.12.2016	61 061						
21 21.12.2016	61 061						
28 28.12.2016	51 032			240.000,00			
28.12.2016	51 032			250.000,00			
28.12.2016	51 032			147.277,41			
28.12.2016	51 032			74.281,00			
28.12.2016	51 032			350.000,00			
28.12.2016	41 063				DISPONIBILITA' AL 28.12.2016 :	913.924,80	
29 29.12.2016	61 061				DISPONIBILITA' AL 29.12.2016 :	147.633,61	
TOTALI SC/FRUTTIFERO			101.808,84				
TOTALI SC/INFRUTTIFERO				10.266.814,92			
					101.808,84		
						10.008.720,65	

Pag. 1.117

MOD. 56 T (T.O.)

BANCA D'ITALIA
 Tesoreria dello Stato
 Sezione di Roma Succ.

SITUAZIONE RELATIVA AL MESE DI DICEMBRE 2016

ENTE: 0306328 IST FISIOTER OSPITAL, ROMA

	SC/FRUTTIFERO	SC/INFRUTTIFERO	SOMME VINCOLATE (*)
SITUAZIONE A FINE MESE PRECEDENTE:	0,00	161.217,50	0,00
ENTRATE DEL MESE:	101.808,84	10.206.814,92	0,00
USCITE DEL MESE:	101.808,84	10.008.720,65	0,00
SITUAZIONE A FINE MESE DI RIFERIMENTO:	0,00	359.311,77	0,00

LA PRESENTE SITUAZIONE SI INTENDE APPROVATA SE, TRASCORSI 20 GIORNI DALLA DATA DI RECEZIONE DELL'ELABORATO, NON VENGANO FORMULATE ECCEZIONI PER ISCRITTO.

(*) vincoli pignorantizi eseguiti dalla Tesoreria dello Stato prima del 4 aprile 1993 (entrata in vigore del comma 4-bis dell'art. 1-bis della l. 730/84 che ha esonerato la Tesoreria stessa dall'obbligo di accantonamento, rientrante tra gli obblighi del tesoriere bancario).



ROMA I.F.O. - VIA ELIO CHIANESI, 53
00144 ROMA RM

Estratto conto al 31.12.2016

Passo Eur Cin Abi Cab N° Conto
Iban IT 58 J 02008 03316 000400000000

Codice BIC SWIFT: UNCRITM1342

Conto Corrente: 000400000000 - Valute in EURO

Servizio Clienti 800.57.57.57
Dall'Estero +39 02.33.40.89.73
Servizio Clienti Imprese da rete fissa 848.89.00.88 da
cellulare 02.33.40.89.73

ISTITUTI FISIOTERAPICI
OSPITALIERI
VIA ELIO CHIANESI 53
00144 ROMA RM

30096

Gentile Cliente,
le Inviamo l'estratto del suo conto corrente e l'elenco, in ordine cronologico, delle operazioni effettuate nel periodo
01.10.2016 - 31.12.2016.

RIEPILOGO GENERALE

Saldo iniziale al 30.09.2016	Uscite	Entrate	Saldo finale al 31.12.2016
1.864.146,86-	16.336.046,73	15.747.833,92	2.488.259,87-

ELENCO MOVIMENTI

Data	Valuta	Descrizione	Uscite -	Entrate +
30.09.16		ESODO BILANCIA VS DESTRO	1.864.146,86	
03.10.16	30.09.16	DISPOSIZIONE PER GIROCONTO GIROCONTO COMPETENZE A TESORERIA		3.824,78
03.10.16	01.10.16	MANDATI DI PAGAMENTO UTILIZZO ANTICIPAZIONI ANTICIPAZIONE	3.824,78	
03.10.16	03.10.16	MANDATI DI PAGAMENTO UTILIZZO ANTICIPAZIONI ANTICIPAZIONE	239.633,80	
04.10.16	04.10.16	REVERSALI DI INCASSO DIMINUIZIONE ANTICIPAZIONE ANTICIPAZIONE		107.043,20
05.10.16	05.10.16	REVERSALI DI INCASSO DIMINUIZIONE ANTICIPAZIONE ANTICIPAZIONE		124.437,21
05.10.16	06.10.16	REVERSALI DI INCASSO DIMINUIZIONE ANTICIPAZIONE ANTICIPAZIONE		74.404,08
07.10.16	07.10.16	REVERSALI DI INCASSO DIMINUIZIONE ANTICIPAZIONE ANTICIPAZIONE		61.766,54
10.10.16	10.10.16	MANDATI DI PAGAMENTO UTILIZZO ANTICIPAZIONI ANTICIPAZIONE	359.902,37	
11.10.16	11.10.16	MANDATI DI PAGAMENTO UTILIZZO ANTICIPAZIONI ANTICIPAZIONE	18.703,69	
12.10.16	12.10.16	REVERSALI DI INCASSO DIMINUIZIONE ANTICIPAZIONE ANTICIPAZIONE		1.176.400,96
13.10.16	13.10.16	REVERSALI DI INCASSO DIMINUIZIONE ANTICIPAZIONE ANTICIPAZIONE		72.731,79
13.10.16	14.10.16	REVERSALI DI INCASSO DIMINUIZIONE ANTICIPAZIONE ANTICIPAZIONE		958.635,04
26.10.16	26.10.16	MANDATI DI PAGAMENTO UTILIZZO ANTICIPAZIONI ANTICIPAZIONE	2.016.862,49	
27.10.16	27.10.16	REVERSALI DI INCASSO DIMINUIZIONE ANTICIPAZIONE ANTICIPAZIONE		60.588,41
28.10.16	28.10.16	REVERSALI DI INCASSO DIMINUIZIONE ANTICIPAZIONE ANTICIPAZIONE		60.249,85

Per il blocco della sua carta di debito può chiamare anche il servizio Clienti 800.57.57.57
e dall'estero +39 02.33.40.89.73

www.unicredit.it

unicredit.it - Sede Sociale: Via Venezia 50/51 - 00186 Roma - Direzione Generale/Risorse Umanitarie: 1 - Via dei Condottieri 1 - 00187 Roma - Capitale Sociale € 20.044.893.436/Azienda iscritta al Registro Imprese di Roma e al Registro del Gruppo Bancario Unicredit - Albo dei Gruppi Bancari: cod. 020001 - CRL: 00100001 - Istituto di Banche e Imprese di Banca, Credito Finanziario e P. IVA n° 00100170911 - Adesione al Fondo Interbancario di Tutela dei Depositi e al Fondo Nazionale di Garanzia - Imposta di Bollo, con durata, annullata mediante estratto - Soc. Agricola delle Banche, Piazza di Roma 1, n. 14519/27 del 11.12.2007



Estratto conto al 31.12.2016

Data	Valuta	Descrizione	Uscite (-)	Entrate (+)
31.10.16	31.10.16	MANDATI DI PAGAMENTO UTILIZZO ANTICIPAZIONI ANTICIPAZIONE	2.186.454,47	
01.11.16	01.11.16	REVERSALI DI INCASSO DIMINUIZIONE ANTICIPAZIONE ANTICIPAZIONE		57.655,61
02.11.16	02.11.16	REVERSALI DI INCASSO DIMINUIZIONE ANTICIPAZIONE ANTICIPAZIONE		21.932,10
03.11.16	03.11.16	MANDATI DI PAGAMENTO UTILIZZO ANTICIPAZIONI ANTICIPAZIONE	80.437,48	
04.11.16	04.11.16	REVERSALI DI INCASSO DIMINUIZIONE ANTICIPAZIONE ANTICIPAZIONE		3.099,65
07.11.16	07.11.16	REVERSALI DI INCASSO DIMINUIZIONE ANTICIPAZIONE ANTICIPAZIONE		1.228.497,98
08.11.16	08.11.16	REVERSALI DI INCASSO DIMINUIZIONE ANTICIPAZIONE ANTICIPAZIONE		69.275,07
09.11.16	09.11.16	REVERSALI DI INCASSO DIMINUIZIONE ANTICIPAZIONE ANTICIPAZIONE		55.905,10
10.11.16	10.11.16	REVERSALI DI INCASSO DIMINUIZIONE ANTICIPAZIONE ANTICIPAZIONE		90.988,36
14.11.16	14.11.16	REVERSALI DI INCASSO DIMINUIZIONE ANTICIPAZIONE ANTICIPAZIONE		79.492,25
14.11.16	14.11.16	MANDATI DI PAGAMENTO UTILIZZO ANTICIPAZIONI ANTICIPAZIONE	100.708,64	
15.11.16	15.11.16	MANDATI DI PAGAMENTO UTILIZZO ANTICIPAZIONI ANTICIPAZIONE	3.064.910,03	
16.11.16	16.11.16	REVERSALI DI INCASSO DIMINUIZIONE ANTICIPAZIONE ANTICIPAZIONE		4.146.450,57
17.11.16	17.11.16	REVERSALI DI INCASSO DIMINUIZIONE ANTICIPAZIONE ANTICIPAZIONE		42.999,92
18.11.16	18.11.16	REVERSALI DI INCASSO DIMINUIZIONE ANTICIPAZIONE ANTICIPAZIONE		36.938,60
21.11.16	21.11.16	REVERSALI DI INCASSO DIMINUIZIONE ANTICIPAZIONE ANTICIPAZIONE		31.482,50
22.11.16	22.11.16	REVERSALI DI INCASSO DIMINUIZIONE ANTICIPAZIONE ANTICIPAZIONE		76.640,14
23.11.16	23.11.16	REVERSALI DI INCASSO DIMINUIZIONE ANTICIPAZIONE ANTICIPAZIONE		28.883,00
24.11.16	24.11.16	MANDATI DI PAGAMENTO UTILIZZO ANTICIPAZIONI ANTICIPAZIONE	2.685.370,42	
25.11.16	25.11.16	REVERSALI DI INCASSO DIMINUIZIONE ANTICIPAZIONE ANTICIPAZIONE		76.613,09
26.11.16	26.11.16	REVERSALI DI INCASSO DIMINUIZIONE ANTICIPAZIONE ANTICIPAZIONE		36.238,56
29.11.16	29.11.16	REVERSALI DI INCASSO DIMINUIZIONE ANTICIPAZIONE ANTICIPAZIONE		201.347,35
30.11.16	30.11.16	MANDATI DI PAGAMENTO UTILIZZO ANTICIPAZIONI ANTICIPAZIONE	138.060,64	
01.12.16	01.12.16	MANDATI DI PAGAMENTO UTILIZZO ANTICIPAZIONI ANTICIPAZIONE	119.015,00	
02.12.16	02.12.16	MANDATI DI PAGAMENTO UTILIZZO ANTICIPAZIONI ANTICIPAZIONE	265.164,21	
05.12.16	05.12.16	REVERSALI DI INCASSO DIMINUIZIONE ANTICIPAZIONE ANTICIPAZIONE		51.702,10
06.12.16	06.12.16	MANDATI DI PAGAMENTO UTILIZZO ANTICIPAZIONI ANTICIPAZIONE	183.633,75	
07.12.16	07.12.16	REVERSALI DI INCASSO DIMINUIZIONE ANTICIPAZIONE ANTICIPAZIONE		753.204,80
09.12.16	09.12.16	REVERSALI DI INCASSO DIMINUIZIONE ANTICIPAZIONE ANTICIPAZIONE		57.247,35
09.12.16	09.12.16	MANDATI DI PAGAMENTO UTILIZZO ANTICIPAZIONI ANTICIPAZIONE	285.230,90	
12.12.16	12.12.16	REVERSALI DI INCASSO DIMINUIZIONE ANTICIPAZIONE ANTICIPAZIONE		183.896,38
14.12.16	14.12.16	REVERSALI DI INCASSO DIMINUIZIONE ANTICIPAZIONE ANTICIPAZIONE		105.175,79
14.12.16	14.12.16	MANDATI DI PAGAMENTO UTILIZZO ANTICIPAZIONI ANTICIPAZIONE	1.778.024,58	

UniCredit SpA - Sede Sociale: Via Alessandro Spivack 14 - 00154 Roma - Direzione Generale Piazza Gio: Andrea, 3 - Toroni A - 20154 Milano - Capitale Sociale € 30.044.971,015, 91 interconvertibile - Banca iscritta all'Albo delle Banche e Compagnie del Gruppo Bancario UniCredit - Albo del Gruppo Bancario: cod. 02886-1 - Cod. 4210006-1 - Iscrizione all'Albo delle Imprese di Roma, Codice Fiscale e P. IVA n° 00342170971 - Indirizzo di Fondo Interbancario di Istituto dei Depositi e di Fondo Interbancario di Garanzia - Imposta di bollo, iva di bollo, imposta di medio versile - Isc. Agente di Credito, Ufficio di Roma 1, n. 143706/07 del 25.12.2007



Estratto conto al 31.12.2016

Data	Valute	Descrizione	Uscite -	Entrate +
15.12.16	15.12.16	MANDATI DI PAGAMENTO UTILIZZO ANTICIPAZIONI ANTICIPAZIONE	185.344,48	
16.12.16	16.12.16	REVERSALI DI INCASSO DIMINUIZIONE ANTICIPAZIONE ANTICIPAZIONE		274.200,23
19.12.16	19.12.16	REVERSALI DI INCASSO DIMINUIZIONE ANTICIPAZIONE ANTICIPAZIONE		1.124.634,34
20.12.16	20.12.16	REVERSALI DI INCASSO DIMINUIZIONE ANTICIPAZIONE ANTICIPAZIONE		128.090,50
21.12.16	21.12.16	REVERSALI DI INCASSO DIMINUIZIONE ANTICIPAZIONE ANTICIPAZIONE		16.231,85
22.12.16	22.12.16	MANDATI DI PAGAMENTO UTILIZZO ANTICIPAZIONI ANTICIPAZIONE	2.476.834,95	
23.12.16	23.12.16	REVERSALI DI INCASSO DIMINUIZIONE ANTICIPAZIONE ANTICIPAZIONE		916.969,71
27.12.16	27.12.16	REVERSALI DI INCASSO DIMINUIZIONE ANTICIPAZIONE ANTICIPAZIONE		546.137,42
28.12.16	28.12.16	REVERSALI DI INCASSO DIMINUIZIONE ANTICIPAZIONE ANTICIPAZIONE		202.969,18
29.12.16	29.12.16	REVERSALI DI INCASSO DIMINUIZIONE ANTICIPAZIONE ANTICIPAZIONE		45.507,43
30.12.16	30.12.16	REVERSALI DI INCASSO DIMINUIZIONE ANTICIPAZIONE ANTICIPAZIONE		61.352,24
31.12.16	31.12.16	COMPETENZE DEL FONDOZIONE		15,00
31.12.16		SALDO FINALE A VS. DEBITO	2.455.259,67	

Per sua tutela, la preghiamo di verificare le operazioni registrate sul suo conto corrente. Nell'eventualità in cui avesse dubbi, o riscontrasse dati discordanti dall'operatività a lei nota, la preghiamo di segnalarcelo immediatamente. In assenza di un suo specifico reclamo scritto e trascorsi sessanta giorni dal ricevimento dell'estratto conto e del conto c/calce di liquidazione, riteneremo tali documenti da lei approvati a tutti gli effetti. La sua Agenzia resta a sua completa disposizione per qualsiasi chiarimento.

Nelle pagine seguenti, troverà – contrassegnate con il simbolo ★ – comunicazioni importanti che riguardano direttamente il suo conto corrente e notizie – contrassegnate con il simbolo ☞ – che potrebbero riguardare modifiche dell'attuale rapporto di conto corrente, la preghiamo di prenderne attenta visione. Contrassegnate con il simbolo ⓘ troverà invece utili informazioni relative a nuovi prodotti, servizi, promozioni o altre attività del Gruppo UniCredit.

Per qualsiasi ulteriore informazione o approfondimento la invitiamo a contattarci utilizzando le seguenti caselle e-mail:

- customer.satisfaction-italia@unicredit.eu per dialogare direttamente col nostro servizio clienti
- Info-FPM@unicredit.eu per informazioni commerciali e/o chiarimenti sui nostri prodotti relativi al segmento "Famiglia e Piccole e Medie Imprese"

Cordiali saluti



 Andrea Casini
 Responsabili Italy
 UniCredit S.p.A.


 Giovanni Ronca
 Responsabili Italy
 UniCredit S.p.A.



Estratto conto al 31.12.2016

UN PRESTITO PER TUTTI



Desideriamo informarVi che UniCredit dispone di agenzie specializzate nel Credito su Pegno che offrono un prestito rapido e accessibile a tutti.

L'erogazione del finanziamento è immediata, non richiede alcuna indagine amministrativa o patrimoniale (fatta salva quella prevista dalla normativa Antiriciclaggio) ed è commisurata al valore di stima dei beni offerti in prestito.

Alla scadenza contrattuale è prevista la possibilità di rinnovare la polizza corrispondendo gli interessi maturati oppure, in qualsiasi momento, ritirare i beni versando il capitale, gli interessi ed eventuali oneri accessori.

Ogni ulteriore informazione e l'indicazione delle Agenzie di Credito su Pegno Custodia Valore sono disponibili sul sito www.unicredit.it/pegno

Messaggio pubblicitario con finalità promozionale.

Per il TAEG, per le condizioni contrattuali del prodotto illustrato e per quanto non espressamente indicato è necessario fare riferimento ai Fogli Informativi disponibili presso tutte le Agenzie della Banca e sul sito www.unicredit.it. Prodotto venduto da UniCredit S.p.A., tramite le Agenzie contraddistinte UniCredit Banca, UniCredit Banca di Roma e Banco di Sicilia. La Banca si riserva la valutazione dei requisiti necessari alla concessione del prestito.

WWW.ILMIODONO.IT: IL PORTALE DELLA SOLIDARIETA' DI UNICREDIT



ilMioDono

La rete della solidarietà di UniCredit

È lieta di presentarLe

"Un voto, 200.000 aiuti concreti – Edizione di Natale 2016"

UniCredit ha deciso di avviare ancora una volta la tradizionale iniziativa di sostegno al Non Profit, mettendo a disposizione un importo complessivo di € 200.000, a titolo di donazione, da distribuire tra le Organizzazioni presenti sul sito www.ilMioDono.it alla data del 16.01.2017 e in base ai voti di preferenza che ciascuna di esse riuscirà ad ottenere secondo la modalità riportata nella "Descrizione dell'iniziativa" disponibile nel sito medesimo.

L'iniziativa avrà inizio il 01 Dicembre 2016 e si concluderà il 16 Gennaio 2017.

Quest'anno partecipare esprimendo la preferenza è ancora più semplice e potrà esser fatto anche tramite le più importanti piattaforme social (Facebook, Twitter e Google Plus):

- basta selezionare dal sito www.ilMioDono.it un'Organizzazione da votare
- esprimere la preferenza attraverso una delle modalità di voto presenti nelle pagine di ciascuna Organizzazione

ilMioDono.it è il sito pubblico di UniCredit dedicato alle Organizzazioni Non Profit in cerca di maggiore visibilità e contributi a supporto della propria iniziativa. Un modo per UniCredit di avvicinarsi ulteriormente a questo mondo, facilitando i contatti tra le Organizzazioni e le persone che vogliono offrire un aiuto concreto.

L'obiettivo di "Un voto, 200.000 aiuti concreti" è contribuire a incrementare il grado di sensibilizzazione verso le attività del Non Profit, diffondendone e supportandone le iniziative ritenute più meritevoli.



Estratto conto al 31.12.2016

Pensiamo davvero che questo sia un modo speciale per augurarvi Buone Feste.



segue deliberazione n° 629 del 21 LUG. 2017

Si attesta che la presente deliberazione è stata pubblicata sul sito dell'Ente a decorrere dal

21 LUG. 2017

IL DIRETTORE
DELLA UOC AFFARI GENERALI

Direttore Affari Generali
Dott.ssa Anna Maria Bianchi

PAGINA BIANCA



180150034480