

SENATO DELLA REPUBBLICA

———— XVIII LEGISLATURA ————

Doc. XV
n. 35

RELAZIONE DELLA CORTE DEI CONTI AL PARLAMENTO

*sulla gestione finanziaria degli Enti sottoposti a controllo
in applicazione della legge 21 marzo 1958, n. 259*

ENTE NAZIONALE PER L'AVIAZIONE CIVILE (ENAC)

(Esercizio 2016)

—————
Comunicata alla Presidenza il 19 giugno 2018
—————



Corte dei Conti

SEZIONE DEL CONTROLLO SUGLI ENTI

**Determinazione e relazione sul risultato del controllo
eseguito sulla gestione finanziaria**

**dell'ENTE NAZIONALE PER L'AVIAZIONE CIVILE
(ENAC)**

per l'esercizio 2016

Relatore: Presidente di Sezione Giovanni Coppola

Hanno collaborato
per l'istruttoria e l'elaborazione dei dati:
il dott. Giuseppe Tolomei



La

Corte dei Conti

in

Sezione del controllo sugli enti

nell'adunanza del 5 giugno 2018;

visto il testo unico delle leggi sulla Corte dei conti approvato con r.d. 12 luglio 1934, n.1214;

vista la legge 21 marzo 1958, n. 259;

visto il decreto legislativo in data 25 luglio 1997 con il quale l'Ente Nazionale per l'Aviazione Civile (ENAC) è stato sottoposto al controllo della Corte dei conti;

visto il bilancio dell'ENAC per l'esercizio finanziario 2016, la nota integrativa con inclusa relazione dell'Amministrazione nonché la relazione del Collegio sindacale, trasmessi alla Corte in adempimento dell'art.4 della citata legge n.259 del 1958;

esaminati gli atti;

udito il relatore Presidente di Sezione Giovanni Coppola e, sulla sua proposta, discussa e deliberata la relazione con la quale la Corte, in base agli atti ed agli elementi acquisiti, riferisce alle Presidenze delle due Camere del Parlamento il risultato del controllo eseguito sulla gestione finanziaria dell'Ente per l'esercizio 2016;

ritenuto che, assolti così gli adempimenti di legge, possa, a norma dell'art. 7 della citata legge n.259 del 1958, darsi corso alla comunicazione alle dette Presidenze, oltre che del bilancio di esercizio - corredato delle relazioni degli organi amministrativi e di revisione - della relazione come innanzi deliberata, che alla presente si unisce perché ne faccia parte integrante;



Corte dei Conti

P. Q. M.

comunica, alle Presidenze delle due Camere del Parlamento, insieme con il bilancio per l'esercizio 2016 corredato delle relazioni degli organi amministrativi e di revisione - l'unita relazione con la quale la Corte riferisce il risultato del controllo eseguito sulla gestione finanziaria dell'ENAC per il detto esercizio.

ESTENSORE

Giovanni Coppola

PRESIDENTE

Enrica Laterza

IL DIRIGENTE
(*Dr. Roberto Zito*)

Depositata in segreteria 1⁸ GIU. 2018

PER COPIA CONFORME

SOMMARIO

PREMESSA	7
1 IL QUADRO NORMATIVO.....	8
1.1 Lo Statuto.....	8
1.2 L’Autorità indipendente di Regolazione dei Trasporti (ART) e rapporti con l’ENAC.....	9
1.3 Amministrazione trasparente	12
1.3.1 Il piano triennale di Prevenzione della Corruzione (PTPC).....	13
1.3.2 Il codice di comportamento.....	14
2 L’ORGANIZZAZIONE.....	15
2.1 Gli Organi.....	15
2.2 Le funzioni di controllo e valutazione: l’OIV	17
2.3 I compensi di organi e organismi.....	17
2.4 Articolazione della struttura organizzativa: il ROP	18
3 IL PERSONALE	21
3.1 L’andamento dell’organico e delle effettive coperture	21
3.2 La spesa per il personale in servizio.....	22
4 L’ATTIVITA’ ISTITUZIONALE.....	24
4.1 La sicurezza del volo: <i>safety</i>	24
4.2 La <i>security</i>	28
4.3 La pianificazione aeroportuale.....	29
4.4 La regolazione economica	31
4.5 La gestione e la regolazione dello spazio aereo.....	34
4.6 L’ambiente	35
4.7 L’attività internazionale.....	36
4.8 Il contenzioso	38
5 I RISULTATI CONTABILI DELLA GESTIONE	39
5.1 Provvedimenti di approvazione del consuntivo.....	39
5.2 Il rendiconto finanziario	40
5.2.1 Le entrate	41
5.2.2 Le uscite	46
5.3 Limiti di spesa ed altri adempimenti normativi	51
5.4 L’andamento dei residui	53
5.4.1 Considerazioni sui residui	56
5.5 La situazione amministrativa	57
5.6 Il conto economico.....	59
5.7 Il conto del patrimonio	61
6 CONCLUSIONI	66

INDICE DELLE TABELLE

Tabella 1 - Compensi per organi ed organismi.....	18
Tabella 2 - Organico e personale in servizio	21
Tabella 3 - Oneri personale in servizio	23
Tabella 4 - Provvedimenti di approvazione conto consuntivo.....	39
Tabella 5 - Riepilogo finanziario.....	40
Tabella 6 - Entrate.....	42
Tabella 7 - Entrate correnti: voci di maggior rilievo	43
Tabella 8 - Fatturazione relativa ad entrate derivanti da vendita di beni e prestazione di servizi..	44
Tabella 9 - Uscite	46
Tabella 10 - Disposizioni per il contenimento della spesa e spesa sostenuta.....	51
Tabella 11 - Spesa manutenzione immobili.....	52
Tabella 12 - Situazione residui attivi	53
Tabella 13 - Analisi per titoli del totale dei residui attivi a fine esercizio	54
Tabella 14 - Situazione residui passivi	54
Tabella 15 - Analisi per titoli del totale residui passivi a fine esercizio.....	55
Tabella 16 - Situazione amministrativa	57
Tabella 17 - Conto economico.....	59
Tabella 18 - Quadro di riclassificazione dei risultati economici.....	60
Tabella 19 - Stato patrimoniale: attivo.....	61
Tabella 20 - Stato patrimoniale: passivo.....	62
Tabella 21 - Fondo indennità personale	64

INDICE DEI GRAFICI

Grafico 1 - Andamento percentuale della fonte delle entrate correnti.....	45
Grafico 2 - Analisi per titoli del totale dei residui attivi a fine esercizio	54
Grafico 3 - Analisi per titoli del totale residui passivi a fine esercizio.....	56

PREMESSA

Con la presente relazione la Corte riferisce al Parlamento, ai sensi dell'art.7 della legge 21 marzo 1958 n. 259, sul risultato del controllo eseguito, con le modalità dei cui all'art.12 della medesima legge, sulla gestione finanziaria dell'Ente Nazionale per l'Aviazione Civile (ENAC), per l'esercizio 2016, nonché sui fatti di gestione più rilevanti fino a data corrente.

La precedente relazione (esercizio 2015) è stata deliberata con determinazione n. 50/2017 del 6 giugno 2017 comunicata al Parlamento (Atti Parlamentari, XVII Leg., Doc. XV n. 545).

1 IL QUADRO NORMATIVO

L'Ente Nazionale per l'Aviazione Civile (ENAC), con sede legale a Roma, è stato istituito con d.lgs. 25 luglio 1997 n. 250, modificato con d.p.r. 5 ottobre 2010 n. 188.

L'Ente è disciplinato dal proprio Statuto e dai d.lgs. 9 maggio 2005 n. 96 e 15 marzo 2006 n. 151, emanati a norma dell'art. 2 della l. 9 novembre 2004 n. 265.

In base al d.lgs. n. 250 cit. ed al proprio Statuto, l'ENAC è un ente pubblico non economico dotato di autonomia regolamentare, organizzativa, amministrativa, patrimoniale, contabile e finanziaria ed è sottoposto all'indirizzo, alla vigilanza ed al controllo del Ministro delle Infrastrutture e dei Trasporti (MIT).

All'Ente sono state attribuite le funzioni amministrative e tecniche già spettanti alla Direzione Generale dell'Aviazione Civile (D.G.A.C.), al Registro Aeronautico Italiano (R.A.I.) e all'Ente Nazionale gente dell'aria (E.N.G.A.).

L'ENAC, ai sensi del Codice della Navigazione, agisce come Autorità di regolazione tecnica, certificazione, vigilanza e controllo nel settore dell'aviazione civile in Italia.

All'ENAC sono affidate le competenze in materia di controllo della sicurezza e della qualità dei servizi, di vigilanza sull'attuazione della normativa del settore, di regolazione economica e di tutela dell'ambiente.

Gli specifici compiti dell'ENAC vengono elencati nell'art.2 dello Statuto.

L'ENAC rientra inoltre, come ente produttore di servizi economici, nell'elenco delle amministrazioni pubbliche, inserite nel conto economico consolidato, individuate annualmente dall'ISTAT a norma dell'art.1, co.3, della legge n. 196/2009.

1.1 Lo Statuto

Con deliberazione n. 8/2013 del 14.3.2013, il C.d.A. dell'Ente ha approvato lo Statuto¹ attualmente in vigore, recepito poi con l'emanazione del d.m. n. 13 del 19.1.2015², registrato alla Corte dei conti il 12.3.2015. Dalla data di entrata in vigore del decreto richiamato è stato abrogato lo Statuto precedente³.

¹ Il testo dello Statuto è stato reso conforme alle richieste formulate dal MIT (nota del 19.2.2013) che, sulla base di osservazioni formulate dal MEF fondate sulla necessità di tener conto delle disposizioni di cui all'art.12, co.20, del d.l. n.95/2012, convertito con modificazioni dalla l.7 agosto 2012, n.135, rappresentava l'opportunità che si procedesse allo stralcio degli artt.16 e 17, concernenti rispettivamente il Comitato consultivo tecnico economico e giuridico e il Comitato consultivo degli operatori e degli utenti. Pertanto nel nuovo Statuto sono stati espunti gli articoli che prevedevano i due richiamati comitati.

² D.m. emanato dal Ministro delle Infrastrutture e dei Trasporti di concerto con il Ministro dell'Economia e Finanze ed il Ministro per la Semplificazione e la Pubblica Amministrazione.

³ Il precedente Statuto dell'ENAC era stato approvato con d.m. del 3.6.1999 pubblicato nella G.U. n.289/1999.

1.2 L’Autorità indipendente di Regolazione dei Trasporti (ART) e rapporti con l’ENAC

L’implementazione, nell’ordinamento giuridico nazionale, della direttiva 2009/12/CE concernente i diritti aeroportuali e l’istituzione dell’Autorità nazionale di vigilanza, come previsto dalla nuova disciplina europea, hanno mutato il quadro di riferimento normativo in materia tariffaria e determinato una profonda riforma dell’assetto regolatorio, con una sostanziale riorganizzazione dei compiti e delle responsabilità facenti capo alle diverse Amministrazioni di settore.

Detta Autorità nazionale di vigilanza, identificata in Italia con l’Autorità di Regolazione dei Trasporti (ART) istituita con l’art.37 del d.l. n. 201/2011 convertito, con modificazioni, dalla l. n. 214/2011, è entrata in operatività il 15.1.2014 e svolge, ex lege, molteplici funzioni in materia di regolazione economica, tra le quali rilevano la tutela e promozione della concorrenza, dell’efficienza produttiva e dell’equo accesso alle infrastrutture nel settore dei trasporti nonché la definizione di specifici criteri per la fissazione delle tariffe e l’assegnazione dei servizi in esclusiva.

Con particolare riferimento al settore aeroportuale, all’ART sono state attribuite, ai sensi degli artt. 71-82 del d.l. n. 1/2012 (cd. Decreto Liberalizzazioni) convertito con modificazioni dalla l. n. 27/2012, tutte le funzioni di Autorità di vigilanza, in attuazione della direttiva 2009/12/CE, con compiti di regolazione economica, di vigilanza e di approvazione dei sistemi di tariffazione, definiti anche su base pluriennale.

Nel 2016 si è definitivamente compiuto il nuovo quadro regolamentare, venutosi a delineare a seguito dell’entrata in operatività dell’Autorità di Regolazione dei Trasporti (ART) e dell’introduzione delle disposizioni normative contenute nell’art.1, comma 11, del d.l. n.133/2014, convertito con modificazioni dalla l. n.164/2014 in materia di Contratti di Programma (CCdPP), da stipularsi tra l’ENAC e gli aeroporti di interesse nazionale.

Nella redistribuzione dei ruoli e delle responsabilità tra le diverse Amministrazioni di settore, l’ENAC si configura quale Autorità di vigilanza per i CCdPP in deroga, stipulati ai sensi dell’art. 17, comma 34 bis del d.l. n.78/2009, convertito con l. n.102/2009, con i sistemi aeroportuali di Roma, Milano e con lo scalo di Venezia, nonché Autorità tecnica di settore preposta all’approvazione dei Piani di intervento, del traffico, della qualità e tutela ambientale, propedeutici alla stipula dei CCdPP ex d.l. n.133/2014.

L’ART rappresenta, viceversa, l’Autorità di vigilanza per gli aeroporti di interesse nazionale, aperti al traffico commerciale, tenuti all’applicazione dei Modelli tariffari dalla medesima predisposti, ai sensi del d.l. n.1/2012, convertito, con modificazioni, dalla l. n. 27/2012.

Il ruolo dell'ENAC nel nuovo assetto istituzionale è stato chiarito dal Ministro delle Infrastrutture e dei Trasporti che con proprio Atto di indirizzo del 5.8.2016, nel fornire all'Ente le principali linee di azione cui attenersi nello svolgimento dei propri compiti istituzionali, ha disposto, all'art. 6, che l'ENAC, in qualità di Autorità tecnica di settore, è deputato a curare l'istruttoria e la definizione dei CCdPP, effettuandone la vigilanza con particolare riguardo all'attuazione degli interventi di sviluppo degli aeroporti.

Inoltre, il medesimo articolo investe l'ENAC delle funzioni di Autorità di vigilanza, ai sensi della direttiva 2009/12/CE dell'11.3.2009, con riferimento ai CCdPP in deroga.

L'Atto di indirizzo ha, pertanto, conferito certezza al sistema regolamentare che governa il settore aeroportuale, dirimendo le questioni inerenti l'attribuzione di ruoli e responsabilità tra i diversi attori istituzionali preposti, a vario titolo, a intervenire nel processo di regolazione tecnica ed economica delle gestioni aeroportuali.

Con riferimento all'iter procedurale volto alla stipula dei CCdPP ex d.l. n.133/2014, gli stessi sono stipulati in esito a un processo in cui l'attività di aggiornamento dei corrispettivi aeroportuali rientra nella sfera di competenza dell'ART, mentre la valutazione dei programmati interventi infrastrutturali, dell'evoluzione del traffico e del miglioramento delle performance qualitative e ambientali dei servizi resi in aeroporto, permane quale esclusiva prerogativa dell'ENAC che si esprime con un nulla osta preventivo affinché la società di gestione possa presentare all'utenza, in sede di consultazione, i Piani tecnici.

L'approvazione definitiva dei menzionati Piani avviene con la sottoscrizione da parte dell'ENAC e della società di gestione del CdP, che ha luogo solamente al termine delle consultazioni e dopo che l'Ente ha svolto le proprie valutazioni in merito alle eventuali richieste e/o osservazioni avanzate dall'utenza.

I suddetti Piani, aventi come oggetto lo sviluppo e il mantenimento delle infrastrutture aeroportuali, nonché la qualità dei servizi offerti e l'attenzione ad una maggiore tutela ambientale, rappresentano un adempimento obbligatorio anche ai fini dell'elaborazione della dinamica pluriennale dei corrispettivi aeroportuali, attraverso il quale il gestore è legittimato a recuperare i costi, operativi e di capitale, connessi agli investimenti realizzati e alla conduzione delle attività aeroportuali regolamentate.

Da un punto di vista temporale, la validazione dei Piani deve, pertanto, precedere l'implementazione dei Modelli tariffari.

La sottoscrizione del CdP suggella gli impegni assunti dai gestori nei confronti delle Amministrazioni di settore e pone in capo agli stessi obblighi stringenti, direttamente connessi alla conduzione e allo

sviluppo dell'impresa aeroportuale; sicché, a garanzia della sostenibilità della strategia di investimento, i gestori sono, altresì, tenuti a presentare, a corredo del CdP, il Piano Economico e Finanziario (PEF) quadriennale, corredato da tutti gli elementi necessari al fine di mostrare la sostenibilità, nel periodo di vigenza contrattuale, del Piano degli interventi e della connessa attività di gestione aeroportuale.

La regolazione tecnica ed economica delle gestioni si compone pertanto di due fasi, una di natura tecnica ed economico-finanziaria che consiste nell'approvazione dei Piani da parte dell'ENAC e nella valutazione di sostenibilità del complessivo progetto di sviluppo infrastrutturale, l'altra più squisitamente economica in cui gli impegni assunti dai gestori, in relazione ai Piani di sviluppo, sono tradotti in parametri tariffari per la valorizzazione dei relativi corrispettivi.

La redistribuzione delle competenze regolatorie tra l'ART e l'ENAC, fin qui rappresentata, attiene sia alla fase programmatica di definizione *ex ante* degli obiettivi di sviluppo infrastrutturale e di adeguamento tariffario pluriennale, che quella successiva di monitoraggio annuale, da effettuarsi *ex post* nel quadriennio regolatorio, sull'effettiva realizzazione degli investimenti, sul raggiungimento/mancato raggiungimento degli obiettivi di qualità e di tutela ambientale, ai fini del periodico aggiornamento dei corrispettivi aeroportuali.

Ai fini del monitoraggio dei CCdPP ex d.l. n.133/2014, l'ENAC è, in particolare, tenuto a verificare lo stato di avanzamento degli investimenti programmati nel Piano degli Interventi, il raggiungimento/mancato raggiungimento degli obiettivi di qualità e di tutela ambientale ed è, altresì, preposto ad accertare la tipologia di spese ammissibili a fini tariffari, mentre l'ART presiede il processo di aggiornamento dei corrispettivi.

Viceversa, per i CCdPP in deroga l'ENAC permane l'Amministrazione competente a effettuare, oltre al monitoraggio tecnico, anche quello più propriamente economico, finalizzato all'aggiornamento tariffario.

Nella precedente relazione era stato evidenziato che nel corso del 2015 l'Europa aveva formalmente aperto una procedura di infrazione nei confronti dell'Italia per le modalità di recepimento della Direttiva 12/2009 sui diritti aeroportuali relativamente alle attribuzioni di competenze affidate ad ENAC che non sarebbero in linea con detta Direttiva.

1.3 Amministrazione trasparente

La trasparenza, intesa come “accessibilità totale” delle informazioni concernenti l’organizzazione e l’attività delle pubbliche amministrazioni, al fine di favorire forme diffuse di controllo sul perseguimento delle funzioni istituzionali e dell’utilizzo delle risorse economiche, è un principio affermato progressivamente nel corso degli ultimi anni e reso concreto grazie a diversi e cronologicamente successivi interventi normativi⁴.

La realizzazione delle iniziative previste dalla normativa vigente in materia di trasparenza è affidata al Responsabile della Trasparenza, la cui funzione in ENAC era ricoperta dal Direttore Amministrazione e Sviluppo del Personale, nominato con delibera del C.d.A. n. 5/2011 del 23.2.2011.

Sulla base della normativa vigente, l’ENAC, nel periodo in esame, ha posto in essere numerose azioni finalizzate a concretizzare il principio della trasparenza. Di seguito se ne richiamano le principali:

- pubblicazione di numerosi documenti relativi all’attività svolta dall’ENAC tra cui il Bilancio Sociale⁵ congiuntamente al Rapporto;
- implementazione della pubblicazione di dati, informazioni e documenti all’interno della sezione Amministrazione Trasparente del portale *web*;
- progettazione di nuovi sistemi di automazione per la produzione e pubblicazione di dati: messa *on line* del nuovo Portale Amministrazione Trasparente (PAT), soluzione applicativa che permette di poter gestire in modo omogeneo, semplice e guidato le informazioni e i dati necessari ad adempiere agli obblighi di pubblicità, trasparenza e diffusione in conformità alle disposizioni del quadro normativo vigente;

⁴ In materia di prevenzione della corruzione e trasparenza sono intervenute importanti disposizioni normative a partire dal d.lgs. n.150/2009, attuativo della l. n.15/2009, per continuare poi con la l. n.190/2012, recante “Disposizioni per la prevenzione e la repressione della corruzione e dell’illegalità nella pubblica amministrazione”, che ha individuato nella trasparenza uno degli strumenti principali di prevenzione della corruzione. Successivamente, in attuazione della delega contenuta nella l. n.190/2012, il Governo ha adottato il d.lgs. n.33/2013, recante “Riordino della disciplina riguardante gli obblighi di pubblicità, trasparenza e diffusione di informazioni da parte delle pubbliche amministrazioni” (c.d. Testo Unico sulla Trasparenza) che ha ulteriormente sottolineato il concetto di trasparenza come accessibilità totale, evidenziando la finalità di realizzare una amministrazione pubblica aperta e al servizio del cittadino.

Più di recente ricordiamo: il d.l. 24.6.2014, n. 90 recante “Misure urgenti per la semplificazione e la trasparenza amministrativa e per l’efficienza degli uffici giudiziari”; il d.lgs. 18 aprile 2016, n. 50 sulla disciplina dei contratti pubblici; il d.lgs. 25 maggio 2016, n.97, che reca la revisione e semplificazione delle disposizioni in materia di prevenzione della corruzione, pubblicità e trasparenza correttivo della l.n.190/2012 e del d.lgs. n.33/2013 ai sensi dell’art.7 della l.7 agosto 2015, n.124 in materia di riorganizzazione delle amministrazioni pubbliche. Il titolo del d.lgs. 33/2013 è così modificato “Riordino della disciplina riguardante il diritto di accesso civico e gli obblighi di pubblicità, trasparenza e diffusione delle informazioni da parte delle pubbliche amministrazioni”.

Sulla base della normativa vigente, a sua volta l’Autorità Nazionale Anti Corruzione (ANAC già CiVIT) ha emanato diverse delibere dirette alla esplicazione del principio della trasparenza.

⁵ L’ENAC, in conformità con la direttiva del Dipartimento della Funzione Pubblica del 17 febbraio 2006, pubblica dal 2009 (anno della prima edizione) il Bilancio Sociale. Detto documento, riferendo sulle scelte operate, le attività svolte ed i servizi resi, intende rendere l’operato dell’Ente accessibile, trasparente e valutabile da parte dei cittadini. Il Bilancio sociale informa inoltre, sulle risorse utilizzate e descrive i processi decisionali ed operativi intrapresi. Si tratta dunque di uno strumento di trasparenza, comunicazione ed informazione diretto all’utenza del settore aeroportuale e in generale a tutta la cittadinanza.

Accanto al Bilancio sociale, merita menzione anche il Rapporto edito annualmente dall’ENAC che intende soddisfare l’onere di rendere pubblico l’operato ed i risultati raggiunti dall’Ente, come titolare di una funzione di tutela di interessi dei cittadini. Il Rapporto si traduce in una estesa relazione sull’esercizio dell’ENAC nel corso di un anno.

- implementazione di forme di comunicazione e informazione attraverso lo sviluppo dell’interazione tra cittadino e sito *web*;
- rilevazione, attraverso questionari, del livello di soddisfazione degli utenti per focalizzare i bisogni informativi degli *stakeholder* interni ed esterni all’Ente;
- utilizzo del canale di comunicazione dell’Ente, *EnacChannel* sulla piattaforma *YouTube* per una maggiore ed efficace divulgazione dei temi della trasparenza;
- formazione interna rivolta ai dipendenti sulle tematiche legate alla prevenzione della corruzione, alla legalità, all’etica e alla trasparenza;
- organizzazione delle Giornate della trasparenza;
- pubblicazione della relazione della Corte dei conti sul risultato del controllo eseguito sulla gestione finanziaria dell’ENAC per l’esercizio 2015.

1.3.1 Il piano triennale di Prevenzione della Corruzione (PTPC)

L’ENAC, sulla base della normativa vigente in materia di prevenzione e repressione della corruzione e dell’illegalità nella P.A.⁶ e delle direttive ANAC⁷, ha adottato nel corso del 2016 il Piano triennale di prevenzione della corruzione (PTPC) 2016-2018⁸. Nel rispetto dei vincoli di contenimento della spesa pubblica, il PTPC è stato elaborato unicamente attraverso l’apporto di risorse umane e strumentali interne all’Ente.

Gli obiettivi di prevenzione della corruzione e di trasparenza sono strettamente collegati con la performance organizzativa e individuale: essi sono assegnati ai Direttori, ovvero al personale professionista o titolare di incarichi di posizione non dirigenziale, e sono oggetto di misurazione e valutazione in termini di performance organizzativa e individuale.

Partendo dalla definizione di corruzione e di rischio, attraverso l’analisi del contesto e le risultanze del monitoraggio sull’anno precedente, i processi dell’Ente (istituzionali, di supporto, di direzione e controllo) sono valutati in base ai criteri di rilevanza dell’output per l’utente e di discrezionalità dell’azione e, quindi, classificati in base al diverso grado di rischio riscontrato.

⁶ La l. n. 190/2012, articola il processo di formulazione e attuazione delle strategie di prevenzione della corruzione su un doppio livello: quello nazionale, in base al quale il Dipartimento della Funzione Pubblica predispose il Piano Nazionale Anticorruzione (PNA), approvato dall’ANAC, e quello decentrato, in base al quale ogni amministrazione pubblica definisce ed adotta il proprio Piano Triennale di Prevenzione della Corruzione (PTPC).

⁷ Nel 2016, con delibera n. 831 del 3 agosto 2016, l’ANAC ha approvato il Piano Nazionale Anticorruzione 2016 che, tra le novità, introduce l’unificazione in un medesimo strumento del PTPC e del Programma triennale della trasparenza e dell’integrità.

⁸ Il PTPC è il documento programmatico triennale che, sulla base delle indicazioni contenute nel Piano Nazionale Anticorruzione, definisce la strategia di prevenzione della corruzione adottata dall’Ente. Il Piano viene aggiornato annualmente, in base alle risultanze dell’attività di monitoraggio svolta dal Responsabile della prevenzione della corruzione in collaborazione con i Direttori dell’Ente.

I processi qualificati a rischio alto sono, poi, classificati per area di rischio e ulteriormente analizzati in base alla probabilità concreta del verificarsi dell'evento corruttivo e in considerazione dell'impatto economico, organizzativo e reputazionale (c.d. rischio "in concreto"), identificando il fatto che potrebbe concretizzare l'evento corruttivo, e individuando, per ogni processo, le misure comuni obbligatorie e trasversali ritenute idonee a contenere il rischio del verificarsi di eventi corruttivi in senso lato.

Nel 2016, l'Ente ha posto in essere diverse misure di contenimento del rischio programmato; in particolare nell'ambito del Piano Triennale della formazione ENAC 2014-2016, ha proseguito l'importante lavoro diretto alla realizzazione di attività formative sui temi dell'etica e della legalità. Inoltre, l'ENAC ha adottato un sistema informatizzato per la raccolta e la gestione delle segnalazioni di illecito (c.d. *whistleblowing*), dalle caratteristiche conformi alle prescrizioni ANAC (determinazione n. 6 del 28 aprile 2015)

Sulla base delle direttive dell'ANAC, con provvedimento del Direttore Generale n.68 del 6.7.2016, successivamente ratificato dal Consiglio di Amministrazione con delibera n.6 del 26.10.2016, le figure del Responsabile della prevenzione della corruzione e del Responsabile della trasparenza sono state unificate e l'incarico è stato affidato all'attuale Vice Direttore Generale. Il RPC precedentemente in carica era stato nominato con deliberazione del Consiglio di Amministrazione n. 16/2014 del 9 aprile 2014.

1.3.2 Il codice di comportamento

Nell'ambito delle azioni dirette a prevenire e reprimere la corruzione e l'illegalità nella Pubblica amministrazione si colloca, senza dubbio, la redazione del Codice di comportamento. In attuazione di quanto previsto dall'art.54, co.5, del d.lgs. n. 165/2001, come sostituito dall'art.1 della l. n. 190/2012 e di quanto specificato dall'ANAC nella delibera n. 75/2013, il Codice di comportamento dell'ENAC è stato adottato dal C.d.A. con delibera n. 22/2014 del 18.6.2014.

L'Ente sottolinea che il Codice si conforma al contenuto vincolante e obbligatorio del d.p.r. n. 62/2013 e alle indicazioni fornite dal Dipartimento della Funzione Pubblica e dall'ANAC, integrato con altre disposizioni specifiche, al fine di renderlo più idoneo a rispondere alle proprie esigenze. Il Codice è allegato al PTPC e ne costituisce parte integrante.

2 L'ORGANIZZAZIONE

2.1 Gli Organi

Come disposto dall'art.4 del d.lgs. n. 250/97, modificato dall'art.2, co.1, del d.p.r. n. 188/2010, sono organi dell'ENAC il Presidente, il Consiglio di Amministrazione, il Collegio dei Revisori dei conti ed il Direttore Generale.

Il Presidente, scelto tra soggetti aventi particolari capacità ed esperienza riferite al trasporto aereo ed all'aviazione, ha la rappresentanza legale dell'ENAC, presiede il Consiglio di Amministrazione ed esercita le competenze stabilite dallo statuto. È nominato con decreto del Presidente della Repubblica, previa deliberazione del Consiglio dei Ministri, su proposta del Ministro delle Infrastrutture e dei Trasporti, sentite le commissioni parlamentari competenti per materia, ai sensi della legge 24.1.1978, n.14. Rimane in carica cinque anni ed è rinnovabile per due mandati consecutivi dopo il primo. Il Presidente esercita le competenze stabilite dallo statuto dell'Ente (art.4).

L'attuale Presidente è stato nominato, per un quinquennio, con d.p.r. del 21.10.2013, registrato alla Corte dei conti in data 19.11.2013.

Anche per il 2016 il Presidente ha deciso di rinunciare all'indennità di carica e pertanto non è stato corrisposto il relativo compenso, fatto salvo il rimborso spese.

Il Consiglio di Amministrazione è composto dal Presidente e da quattro membri scelti tra soggetti di comprovata cultura giuridica, tecnica ed economica nel settore aeronautico, nominati, su proposta del Ministro delle infrastrutture e dei trasporti, con decreto del Presidente del Consiglio dei Ministri. Il Consiglio rimane in carica cinque anni e la nomina dei suoi componenti è rinnovabile per una sola volta. Le competenze dell'organo, stabilite dall'art.5 dello Statuto, afferiscono ad aspetti di indirizzo, propulsione e definizione delle linee strategiche dell'Ente, rimanendo escluse le attività di tipo gestionale che fanno capo al Direttore Generale.

La distinzione sopra delineata è conforme con i principi delineati dal d.lgs. n. 165/2001 e s.m.i. che prevede una chiara distinzione tra gli organi di indirizzo rispetto a quelli gestionali.

L'attuale C.d.A. è stato nominato con d.p.c.m. del 14.9.2016, a seguito di un lungo periodo, di circa otto mesi, in cui l'Ente è stato privo del proprio Organo deliberante per la scadenza del mandato. Il precedente C.d.A. era stato nominato con d.p.c.m. del 9.12.2010 (dal 28.6.2011 fino alla scadenza ha operato con solo tre componenti in quanto uno di essi si era dimesso per effetto delle indagini, avviate dalla Procura della Repubblica di Roma, relative ad una gara per l'assegnazione delle rotte in regime di servizio pubblico).

Il C.d.A nel corso del 2016 si è riunito 4 volte.

Il Direttore generale è nominato, per la durata di cinque anni, con le stesse procedure del C.d.A. ed è scelto tra soggetti di comprovata capacità tecnico-giuridica ed amministrativa.

Il D.G. partecipa con voto consultivo alle riunioni del C.d.A., al quale propone, come relatore, l'emanazione dei provvedimenti che ritiene necessari; cura l'esecuzione delle deliberazioni del Consiglio stesso; sovrintende all'attività di tutti gli uffici assicurando il coordinamento operativo dei servizi, delle articolazioni territoriali e l'unità di indirizzo tecnico-amministrativo; esegue ogni altro compito che gli sia attribuito dal consiglio o dallo statuto. Il D.G., e non il Presidente, adotta, in caso di urgenza, i provvedimenti indifferibili necessari a garantire la continuità e la sicurezza dell'esercizio, che devono essere sottoposti alla ratifica del consiglio di amministrazione nella prima seduta utile.

Per le successive conferme del D.G. si applicano le medesime procedure previste per la nomina. Il D.G. è coadiuvato da un vice direttore generale alla cui nomina, al conferimento delle relative funzioni ed alla determinazione dei parametri degli emolumenti provvede il C.d.A., su proposta del Presidente, sentito il D.G.. Egli svolge funzioni vicarie e di collaborazione nella gestione tecnica e amministrativa; ad esso possono essere attribuite responsabilità di settore e deleghe di specifiche funzioni come stabilito dallo Statuto dell'Ente.

Le competenze del Direttore Generale sono definite dall'art.7 dello Statuto.

L'attuale Direttore, nominato con d.p.c.m. del 30 aprile 2009 (mandato venuto a scadere il 20 maggio 2014), è stato confermato nell'incarico, senza soluzione di continuità, per la durata di cinque anni, con d.p.c.m. del 1° luglio 2014.

Dal 1° agosto 2014 il Vice Direttore Generale, con Deliberazione n. 32 del C.d.A., è stato collocato in quiescenza, ma gli è stato contemporaneamente conferito per due anni il medesimo incarico a titolo gratuito, salvo il riconoscimento del trattamento di trasferta per le attività svolte fuori sede. L'attuale Vice Direttore Generale è stato nominato con delibera del CdA del 17.11.2016.

Il Collegio dei Revisori dei conti, che esplica il controllo sulla gestione amministrativa e contabile dell'Ente ai sensi degli artt. 2397 e segg. c.c., rimane in carica quattro anni ed è composto da tre membri, dei quali uno scelto tra i dirigenti della Ragioneria Generale dello Stato, con funzioni di presidente, designato dal Ministro dell'Economia e delle Finanze.

Le competenze del Collegio risultano definite dall'art.6 dello Statuto.

L'attuale Collegio dei Revisori è stato nominato dal Ministro delle Infrastrutture con d.m. del 19.4.2016. Con d.m. del 21.9.2016 si è provveduto alla nomina di un altro componente con funzioni di Presidente in sostituzione del precedente Presidente destinato ad altro incarico. Il precedente Collegio, nominato con d.m. dell'11.11.2011, aveva terminato il proprio mandato a novembre 2015.

Nel 2016 il Collegio dei Revisori ha tenuto n.5 sedute.

2.2 Le funzioni di controllo e valutazione: l'OIV

Per effetto dell'art.14 del d.lgs. n. 150/2009 (emanato in attuazione della l. n. 15/2009) le attività interne di controllo di gestione e quelle di valutazione, sono svolte dall'Organismo Indipendente di valutazione della *performance* (OIV), che ha preso il posto degli aboliti Servizi di Controllo Interno. Alla luce del parere favorevole espresso dall'ANAC (delibera n. 48/2014), il C.d.A. dell'Ente, con delibera n. 17 del 9.4.2014 ha nominato, per tre anni, il Presidente e i due componenti dell'OIV.

Preso atto della dichiarata decadenza del Presidente dell'OIV, il C.d.A., con delibera n. 7 del 25.3.2015, ha disposto di sostituirlo attribuendone le funzioni ad uno dei componenti già precedentemente nominati, di confermare l'altro e di individuare il terzo componente tra i dirigenti ENAC. Su tale nomina ha espresso parere favorevole il Dipartimento della Funzione Pubblica con nota dell'11.5.2015.

L'OIV, venuto a scadenza in data 8 aprile 2017, è in attesa di ricostituzione.

Il compenso, in attuazione di quanto previsto dal d.l. n. 78/2010, è pari ad euro 20.520 (totale annuo lordo) per il Presidente e ad euro 16.200 (totale annuo lordo) per ogni componente.

2.3 I compensi di organi e organismi

I compensi per gli organi di amministrazione e controllo dell'ENAC sono stati stabiliti con decreto del Ministro delle Infrastrutture e dei Trasporti di concerto con il Ministro dell'Economia e Finanze del 12.5.2005.

Tali compensi sono stati successivamente ridotti del 10 per cento in base all'art.1, comma 58, della l. n. 266/2005 (legge finanziaria 2006). Ulteriore decurtazione del 10 per cento è stata applicata ai sensi dell'art.6, comma 3, del d.l. n. 78/2010, convertito in l. n. 122/2010.

Alla luce dei provvedimenti sopra citati, i compensi previsti (il Presidente dell'Ente, come già detto, ha deciso di rinunciare all'indennità di carica e pertanto anche nel 2016 non è stato corrisposto il relativo compenso) per gli organi ed organismi dell'Ente sono illustrati dalla seguente tabella.

Tabella 1 - Compensi per organi ed organismi

		2014	2015	2016	
ORGANI					
Presidente	€	121.500,0	121.500,0	121.500,0	annuo lordo
Consiglio di Amministrazione					
Presidente	€	come sopra	come sopra	come sopra	annuo lordo
Consigliere	€	25.677,0	25.677,0	25.677,0	annuo lordo
Collegio dei Revisori dei conti					
Presidente	€	22.595,0	22.595,0	22.595,0	annuo lordo
Revisore dei conti	€	18.829,4	18.829,4	18.829,4	annuo lordo
Direttore Generale*	€	197.000,0	197.000,0	197.000,0	annuo lordo
Gettone di presenza (per la partecipazione alle riunioni collegiali)	€	83,4	83,4	83,4	lordi
ORGANISMO INTERNO DI VALUTAZIONE (OIV)					
Presidente	€	20.520,0	20.520,0	20.520,0	annuo lordo
Componente	€	16.200,0	16.200,0	16.200,0	annuo lordo

* L'indennità di carica del D.G. è stata rideterminata con decreto del Ministro delle Infrastrutture di concerto con quello dell'Economia (d.m. dell'1.10.2010). L'importo è stabilito in euro 197.000 annui lordi, di cui il 30 per cento legato al conseguimento di "specifici risultati", solo genericamente enunciati, senza riferimento a obiettivi specificamente individuati.

2.4 Articolazione della struttura organizzativa: il ROP

La struttura organizzativa dell'ENAC, che viene definita tramite il Regolamento dell'Organizzazione e del Personale (di seguito ROP) approvato dal C.d.A., si articola in Direzioni Centrali, organizzate in Direzioni di linea (deputate allo svolgimento di attività istituzionali con funzioni di coordinamento per settori omogenei) e in Direzioni di *staff*, di supporto alla Direzione Generale, aventi funzioni di carattere trasversale. Le Direzioni sono poi articolate in Uffici e Funzioni organizzative. Le Direzioni costituiscono strutture di livello dirigenziale; gli Uffici e le Funzioni Organizzative sono strutture di livello non dirigenziale.

Nel corso degli ultimi anni la struttura organizzativa dell'ENAC ha subito diverse modifiche definite dal C.d.A. con l'approvazione dei seguenti ROP:

- con delibera n. 60/2011 del 21.12.2011 è stato approvato il ROP, rimasto in vigore fino al 28 febbraio 2014;
- con delibera n. 9/2013 del 14.3.2013 è stato ridisegnato il nuovo assetto organizzativo dell'Ente, unitamente al nuovo ROP entrato in vigore il 1° marzo 2014;

- con la deliberazione n. 46/2014 del 18 novembre 2014 è stato ridisegnato l’assetto organizzativo dell’Ente e approvato il ROP entrato in vigore il 1° gennaio 2015;
- con deliberazione n. 26/2015⁹ del 26.10.2015 è stato approvato un’ulteriore ROP che apporta modifiche alla struttura organizzativa di ENAC. Tale nuova organizzazione decorre dal 1° marzo 2016.

Contestualmente ai richiamati provvedimenti il C.d.A., con diverse delibere emanate nel corso degli ultimi anni, ha, inoltre, proceduto alla riduzione e/o modifica delle strutture dirigenziali ed alla riduzione della relativa dotazione organica e della spesa complessiva riferita al numero dei posti in organico del personale non dirigenziale.

Dal punto di vista logistico l’ENAC è articolato in una sede centrale ed in sedi territoriali. La sede centrale è ubicata in Roma su tre immobili (Viale Castro Pretorio 118, Via Gaeta 3 e Via Gaeta 8).

⁹ Il ROP approvato con la delibera n.26/2015 prevede la seguente organizzazione:

Direzioni in Staff alla Direzione Generale

Sono istituite in staff alla Direzione Generale le seguenti Direzioni:

- Direzione Analisi Giuridiche e Contenzioso
- Direzione Auditing Interno

Direzioni Centrali

Sono istituite in linea alla Direzione Generale le seguenti Direzioni Centrali per lo svolgimento delle funzioni istituzionali dell’Ente:

- Direzione Centrale Vigilanza Tecnica
- Direzione Centrale Economia e Vigilanza Aeroporti
- Direzione Centrale Sviluppo Organizzativo
- Direzione Centrale Regolazione Aerea

Direzioni di linea

Le Direzioni Centrali si articolano in Direzioni di linea come di seguito specificato:

Direzione Centrale Vigilanza Tecnica

- Vice Direzione Centrale
- Direzione Pianificazione e progetti
- Direzione Gestione Spazio Aereo
- Direzione Operatività Aeroporti
- Direzione Operazioni Nord Ovest
- Direzione Operazioni Nord Est
- Direzione Operazioni Centro
- Direzione Operazioni Sud

Direzione Centrale Economia e Vigilanza Aeroporti

- Vice Direzione Centrale
- Direzione Sviluppo Studi Economici e Tariffe
- Direzione Sviluppo Trasporto Aereo e Licenze
- Direzione Sviluppo Gestione Aeroporti
- Direzione Aeroportuale Nord-Ovest
- Direzione Aeroportuale Milano Malpensa
- Direzione Aeroportuale Lombardia
- Direzione Aeroportuale Nord-Est
- Direzione Aeroportuale Emilia-Romagna
- Direzione Aeroportuale Toscana
- Direzione Aeroportuale Regioni Centro
- Direzione Aeroportuale Lazio
- Direzione Aeroportuale Campania
- Direzione Aeroportuale Puglia-Basilicata
- Direzione Aeroportuale Calabria
- Direzione Aeroportuale Sardegna
- Direzione Aeroportuale Sicilia Occidentale
- Direzione Aeroportuale Sicilia Orientale

Direzione Centrale Regolazione Aerea

- Direzione Regolazione Trasporto Aereo e Ambiente
- Direzione Regolazione Personale e Operazioni Volo
- Direzione Regolazione Navigabilità
- Direzione Regolazione Security
- Direzione Regolazione Aeroporti e Spazio Aereo

Direzione Centrale Sviluppo Organizzativo

- Direzione Personale
- Direzione Affari Generali
- Direzione Gestione Finanziaria
- Direzione Sistemi Informativi

Le sedi territoriali sono ubicate negli aeroporti in cui sono presenti Direzioni Aeroportuali ed Uffici Aeroportuali. Oltre a queste vi sono altre sedi di servizio aeroportuali in alcuni aeroporti minori.

3 IL PERSONALE

3.1 L'andamento dell'organico e delle effettive coperture

La dotazione organica e la situazione del personale in servizio, vengono rappresentate nella tabella che segue.

Tabella 2 - Organico e personale in servizio

Risorse ed organico	<i>Organico*</i>	in servizio al 31/12/2014	<i>Organico**</i>	in servizio al 31/12/2015	<i>Organico**</i>	in servizio al 31/12/2016
Dirigenti	41	37	41	36	41	38
Professionali laureati	138	139	144	133	144	127
IV livello sup.		65		61		55
IV livello		7		5		8
III livello		31		31		43
II livello		11		11		21
I livello		25		25		0
Professionali diplomati	32	32	27	25	27	22
IV livello sup.		21		15		13
IV livello		2		2		2
III livello		2		2		2
II livello		1		1		5
I livello		6		5		0
Amm.vi e operativi	561	567	556	520	556	512
Area Funzionari	348	344	341	318	341	312
C 5		11		11		13
C 4		8		8		84
C 3		139		127		74
C 2		68		61		90
C 1		118		111		51
Area Collaborazione	208	219	212	199	212	196
B 4		3		3		37
B 3		60		47		43
B 2		53		46		68
B 1		103		103		48
Area Operativa /Ausiliaria	5	4	3	3	3	4
A 3		1		0		1
A 2		1		1		3
A 1		2		2		0
Ispettori di Volo	25	4	26	4	26	9
TOTALE	797	779	794	718	794	708

Dirigenti a t.d.				
Ispettori volo a t.d.		17		15
Amm.vi laureati a t.d.		2		2
Amm.vi dipl.ti a t.d.		2		2
Comandati altre Amm.ni		3		2
TOTALE T.D.		24		21
TOTALE GENERALE		803		739

* Organico approvato con delibera C.d.A. n. 33/2012 del 19/10/2012 - d.p.c.m. 23/1/2013

** Organico approvato con delibera C.d.A. n. 57/2014 del 19/12/2014 (in vigore dal 1° ott. 2015)

Oltre al personale di ruolo, nel prospetto che precede viene indicato anche il personale a tempo determinato e il personale comandato. I provvedimenti che hanno determinato la situazione rappresentata nel precedente prospetto sono i seguenti:

- per il 2014 la dotazione organica è stata approvata dal Consiglio di amministrazione dell'Ente con delibera n. 33/2012 del 19.10.2012;
- il d.p.c.m. 23.1.2013, sulla base della vigente normativa, ha rideterminato la dotazione organica dell'ENAC in 797 unità (di cui 41 dirigenti);
- per il 2015 la dotazione organica è stata approvata dal Consiglio di amministrazione dell'Ente con delibera n. 57/2014 del 19.12.2014 ed è entrata in vigore dal 1° ottobre 2015. Essa prevede 794 unità.

Con la deliberazione n. 58/2014 era stata programmata per il triennio 2015-2017 l'assunzione di 46 nuovi dipendenti, a fronte di un prevedibile pensionamento di 48 dipendenti.

L'Ente riferisce che, nel corso del 2016, le assunzioni di personale effettuate, previo svolgimento di concorso, autorizzate con DPCM del 31/12/2015, risultano essere le seguenti

N.8 collaboratori B1

N.8 funzionari C1

N.6 ispettori di volo/traffico aereo

Ai predetti vanno aggiunti n. 5 unità da mobilità personale Croce Rossa.

3.2 La spesa per il personale in servizio

Gli oneri per il personale, gestiti dalla Direzione Centrale Sviluppo Organizzativo, con l'incidenza percentuale sul totale delle uscite correnti, sono rappresentati dalla seguente tabella.

Tabella 3 - Oneri personale in servizio

	2014	2015	2016	var. % 2016/15
Stipendi e assegni fissi personale dell'Ente	25.871.185	24.935.131	26.217.000	5,1
Formazione del personale*	224.453	224.453	224.394	0,0
Conseguimento brevetti, allenamento al volo e addestramento personale*	365.281	203.868		-100,0
Benefici assistenziali e sociali a favore del personale			620.510	
Oneri previdenziali e assistenziali a carico dell'Ente	13.880.834	13.500.000	10.540.392	-21,9
Stanziamanti per i fondi personale amm.vo, professionale e dirigente	12.097.902	12.773.694	12.104.310	-5,2
Indennità e rimborso spese missioni e trasferimenti*	2.264.802	2.039.588	2.734.096	34,1
Convenzioni mensa per acquisto <i>ticket restaurant</i>	832.337	832.965	771.477	-7,4
Indennità dirigenti a tempo determinato	14.000			
Oneri personale comandato dall'A.M.**	3.910.000	3.910.000	3.945.000	0,9
Oneri personale comandato da altre amm.ni	94.000	94.000		-100,0
Indennità di ente	1.512.152	1.503.219	1.503.219	0,0
Oneri personale ispettori di volo	1.200.000	1.500.000	551.000	-63,3
Assegni di ricerca Università Tor Vergata			140.328	
Formazione in materia di anticorruzione*	1.000.000		454.363	
Altre voci		10.000		-100,0
TOTALE A)	63.268.960	61.526.918	59.806.091	-2,8
<i>Trattamento di fine rapporto (TFR)</i>	<i>2.206.341</i>	<i>12.506.057</i>	<i>14.679.182</i>	<i>17,4</i>
TOTALE B)	2.206.341	12.506.057	14.679.182	17,4
TOTALE GENERALE A) + B)	65.475.301	74.032.975	74.485.273	0,6
Incidenza totale A) sul totale uscite correnti	67,3	56,9	57,6	1,2

N.B.: Le voci contrassegnate da un asterisco sono state inserite nella presente tabella (colonna relativa al 2016) solo a fini comparativi in quanto l'Ente, nel consuntivo 2016, le ha contabilizzate nella categoria "Acquisto beni di consumo e servizi". Si rileva inoltre che la voce "Formazione in materia di anticorruzione" include anche le spese relative alla "Conseguimento brevetti, allenamento al volo e addestramento personale". La voce contrassegnata da due asterischi, anch'essa inserita a fini comparativi, viene contabilizzata nella categoria "Rimborsi e poste correttive".

4 L'ATTIVITA' ISTITUZIONALE

Il vigente quadro normativo, di matrice sia nazionale sia europea, conferisce all'ENAC un complesso mandato istituzionale afferente il settore dell'aviazione civile nei suoi molteplici aspetti. Le principali attribuzioni esercitate dall'Ente possono essere classificate nelle aree di competenza, di seguito elencate: la sicurezza del volo (*safety*), la *security*; la pianificazione aeroportuale; la regolazione economica; la regolazione e la gestione dello spazio aereo; l'ambiente; l'attività internazionale.

4.1 La sicurezza del volo: *safety*

La *safety*, intesa come l'insieme delle attività volte all'incremento della sicurezza del volo, in termini di tutela dell'incolumità delle persone e dei beni coinvolti dallo svolgimento delle operazioni aeronautiche, costituisce una delle principali estrinsecazioni dell'attività di governo del sistema nazionale dell'aviazione civile.

I principali strumenti di regolamentazione del settore sono rappresentati dallo *State Safety Programme* e dal *Safety Plan* dell'ENAC.

State Safety Programme (SSP) - È il Piano nazionale dell'aviazione civile che racchiude le politiche e gli obiettivi elaborati dallo Stato in materia di *safety*. Esso viene redatto in conformità dell'Annesso 19 della Convenzione di Chicago. L'SSP italiano, giunto alla terza edizione del febbraio 2017, ha recepito i più recenti sviluppi della normativa internazionale in materia nonché tenuto conto dei risultati della Gap Analysis richiesta dall'ICAO. Attualmente l'Italia si colloca all'interno della graduatoria ICAO tra i primi Stati a livello mondiale per grado di applicazione dell'SSP.

ENAC Safety Plan - Il *Safety Plan* rappresenta il programma delle azioni messe in atto dall'ENAC per la realizzazione degli obiettivi definiti nel SSP, allo scopo di orientare in modo coordinato le attività di regolamentazione, di certificazione e di sorveglianza. La nuova edizione del SP, valida per il periodo 2017-2021, è stata pienamente adeguata alle indicazioni contenute nell'EPAS (*European Plan for Aviation Safety*), ed integrata, per oltre il 50 per cento del suo contenuto, da procedure atte a gestire specifiche problematiche di *safety* emerse a livello nazionale.

Inchieste sugli incidenti paracadutistici - L'ENAC conduce investigazioni in merito a incidenti e inconvenienti gravi di paracadutismo, secondo quanto stabilito nell'Annesso 13 ICAO e nel Reg. (UE) n. 996/2010. Scopo dell'indagine è stabilire la dinamica, le cause e le concause dell'evento.

La certificazione di beni - L'Ente attesta la conformità dei prodotti aeronautici, delle infrastrutture aeroportuali e dei sistemi aeronautici alle norme europee in materia di sicurezza. Ad oggi le attività

di certificazione riguardanti gli aeromobili, i motori, le eliche ed i componenti sono devolute all'EASA e da essa delegate all'ENAC.

Certificazione per conto dell'EASA - Nel 2016 l'ENAC ha certificato per conto dell'EASA 350 progetti ed ha emesso: 100 Technical Visa, n. 3 proposte di approvazione di *Flight condition*, n. 13 permessi di volo per aeromobili EASA. Inoltre, l'Ente ha assicurato la sorveglianza della gestione dell'aeronavigabilità continua dei prodotti di costruzione nazionale quali: Leonardo, Mecaer, Piaggio, Tecnam, Vulcanair, Magnaghi, OmaSud e dei prodotti di cui è responsabile per conto dell'EASA quali: Piper PA-60/PA-31, Commander 112 e 114 serie, Bellanca Champion 7, Bell 412, 212 e 206.

Nell'ambito della *Safety Oversight* l'ENAC ha assicurato la sorveglianza delle imprese di progettazione di prodotti di costruzione nazionale quali: Leonardo Divisione Velivoli, Alitalia, Avionica, Diesel Jet, Jet Avionics, LEAT, Mecaer, Northern Avionics, OMA SUD, Piaggio, Vulcanair. Riguardo al contratto di servizio stipulato con l'EASA, l'ENAC ha svolto l'attività di certificazione e di sorveglianza su imprese di manutenzione e produzione in Paesi extra-europei.

Nel corso del 2016 l'ENAC ha effettuato: 43 rilasci di agibilità e certificazione opere, impianti, AVL, radioaiuti aeroportuali; 127 approvazioni di progetti e perizie di variante infrastrutture, impianti, AVL e radio aiuti; 60 rilasci di autorizzazioni *dry lease* aeromobili; 30 rilasci di autorizzazioni *wet lease* aeromobili; 84 rilasci di certificati per esportazione aeromobili; 2 progettazioni di opere su aeroporti a gestione diretta; 62 rilasci di certificati di navigabilità; 165 rilasci di attestati collaudo stazione radio; 2 rilasci di permesso di volo di aeromobili a pilotaggio remoto (SAPR); 13 rilasci di permesso di volo di aeromobili (EASA); 76 rilasci di permesso di volo di aeromobili (Annesso II); 4 rilasci di certificazione aeromobili per esportazione - usato con revisione aeronavigabilità fatta da CAMO; 66 Autorizzazione al sorvolo di aeromobili in possesso di certificazione non rispondente all'Annesso 8 ICAO; 2 rilasci di Licenza Trasporto Aereo; 16 variazioni di Licenza Trasporto Aereo. Sistemi Aeromobili a pilotaggio remoto: L'ENAC, in applicazione della delega prevista dall'art. 743 del codice della navigazione, ha disciplinato con proprio regolamento tutte le attività inerenti alle operazioni condotte con Sistemi Aeromobili a Pilotaggio Remoto (SAPR) prescrivendo, per esse, diverse tipologie di abilitazioni.

Programma Nazionale di Sorveglianza sulle Imprese Certificate - Nel 2016 l'ENAC ha emesso una nuova edizione del Programma Nazionale di Sorveglianza sulle Imprese Certificate, passando da una sorveglianza di tipo *Compliance Based* a una sorveglianza di tipo *Performance Based* ovvero basata sulle prestazioni dell'organizzazione e sulla capacità di gestione degli eventuali scenari di rischio connessi.

L'attività di sorveglianza svolta dall'ENAC viene prestata sulla base di un piano annuale di audit e ispezioni tarato sulla complessità e sulle criticità delle organizzazioni. Nel 2016 sono state svolte le seguenti attività: 32 audit di sistema effettuati sui fornitori di servizi della navigazione aerea; 11 audit di sistema effettuati sulle organizzazioni di formazione del personale impiegato nei servizi della navigazione aerea; 1 audit di sistema effettuato sulle organizzazioni per la progettazione di procedure di volo strumentale; 9 modifiche approvate ai sistemi funzionali ATM; 15 *Declaration of Verification* (DoV) esaminate relative alla messa in esercizio (introdotti o variati) di sistemi e/o procedure di navigazione aerea.

Merci Pericolose - L'ENAC nel corso del 2016 ha concesso 286 autorizzazioni/esenzioni/approvazioni per il trasporto aereo di merci pericolose normalmente proibite o che richiedono, comunque, una specifica autorizzazione (rif. Doc. ICAO 9284), in partenza/arrivo/ sorvolo del territorio italiano da parte di operatori nazionali, UE ed extra UE.

RAN (Registro Aeronautico Nazionale) e Registro delle Costruzioni - L'Ente svolge la funzione di conservatoria dei Registri degli aeromobili civili immatricolati in Italia ai quali il Codice Civile attribuisce lo status di beni mobili registrati. Tale funzione viene assicurata attraverso la tenuta del RAN e del Registro delle Costruzioni.

Sorveglianza sugli operatori esteri - L'ENAC, in attuazione di una specifica facoltà riconosciuta dalla Convenzione di Chicago, sottopone le compagnie aeree operanti presso i propri scali a verifiche di idoneità tecnica, cosiddette ispezioni SAFA (*Safety Assessment of Foreign Aircraft*) finalizzate a verificare le condizioni apparenti di sicurezza degli aeromobili ed il possesso da parte degli operatori e dei relativi equipaggi delle certificazioni, delle licenze e delle abilitazioni, richieste per poter effettuare i servizi di trasporto aereo. Le ispezioni sono oggi condotte in 47 Stati: tutti gli Stati dell'Europa ad eccezione di Russia, Bielorussia e Azerbaijan oltre a 6 Stati extraeuropei: Turchia, Israele, Marocco, Emirati Arabi, Singapore e Canada. L'ENAC partecipa, inoltre, al Comitato di Sicurezza Aerea della Commissione europea che decide su eventuali limitazioni al traffico degli operatori non comunitari verso gli Stati dell'UE. Al termine del 2016 l'Ente ha analizzato i dati delle ispezioni di rampa per tracciare un consuntivo dell'attività svolta nell'ultimo quinquennio e per determinare le priorità per gli anni futuri. I risultati evidenziano un netto miglioramento di tutte le compagnie straniere che effettuano servizi regolari di linea verso l'Italia nel rispetto dei livelli di rispondenza alla normativa applicabile. Le ispezioni senza rilievi sono aumentate del 10 per cento mentre le ispezioni con rilievi significativi o maggiori hanno subito una riduzione rispettivamente di circa l'8 per cento e il 10 per cento.

La certificazione del personale - Nel 2016 l'Ente ha proseguito l'attività di conversione e sostituzione delle licenze, delle certificazioni e delle autorizzazioni del personale di volo secondo, in ottemperanza alle prescrizioni del Reg. (UE) n. 1178/2011 e successivi emendamenti.

Albi/Registro del Personale di Volo e non di volo - L'ENAC cura la tenuta e la gestione degli Albi e del Registro del Personale di Volo, determinandone i requisiti di iscrizione, secondo quanto stabilito dal c.nav. all'art. 736 e dal proprio "Regolamento per le iscrizioni negli Albi e nel Registro del Personale di Volo". Il solo personale navigante iscritto negli Albi è pari a circa 13.000 persone.

Rilascio, modifica e aggiornamento delle Licenze di Controllore del Traffico Aereo e Operatore FIS
Nel 2016 l'ENAC ha proseguito l'attività di rilascio, modifica e aggiornamento delle licenze dei controllori (ATCL), degli studenti controllori (SATCL) e degli operatori del servizio informazioni volo (FIS) sia per gli aspetti legati direttamente alle licenze sia per quanto riguarda l'impiego del personale (*Air Navigation Services Providers*). Nel 2016 l'Ente ha gestito 3.147 licenze effettuando: 11 rilasci ATCL, 44 rilasci SATCL, 83 rilasci FISO e 3.009 aggiornamenti ATCL. Nel mese di dicembre 2016, l'ENAC ha sostituito tutte le licenze ATCL e SATCL con le licenze in formato elettronico con firma digitale.

Certificazione aeromedica - L'ENAC, in attuazione del Regolamento (UE) n. 340/2015, ha svolto nel 2016 una significativa attività al fine di agevolare l'utenza nell'applicazione della normativa europea di settore in materia di rilascio della certificazione aeromedica. Per l'annualità 2016 l'ENAC ha certificato ulteriori 11 Esaminatori Aeromedici (AME) effettuando un ugual numero di audit per verificare il mantenimento dei requisiti richiesti per la certificazione.

Le visite ispettive da parte di organismi Internazionali - L'ENAC svolge tutte le attività derivanti dalle visite di standardizzazione dell'ICAO e dell'EASA ed assicura il mantenimento degli accreditamenti EASA nei settori di competenza. Il 7 aprile 2016 l'EASA ha confermato di aver chiuso tutti i rilievi pregressi nel dominio *Air Operations* (Operazioni di volo), risalenti alle ispezioni del 2011, 2013 e 2014, grazie alle azioni correttive messe in atto dall'ENAC. Dall'11 al 15 aprile 2016, l'Ente è stato sottoposto a una nuova ispezione di standardizzazione EASA sempre nel dominio *Air Operations* (ispezione di tipo Comprehensive). Le conclusioni riportate nel rapporto EASA hanno evidenziato, oltre alle aree suscettibili di miglioramento, i seguenti punti di forza della sorveglianza garantita dall'ENAC: esauriente processo interno di gestione del rischio; motivazione a attitudine positiva verso il miglioramento continuo; miglioramento significativo nelle procedure interne; buona gestione della transizione verso le nuove regole per i tempi di volo e di servizio del personale navigante.

La regolazione degli aeroporti – L’ENAC in attuazione della nuova disciplina di settore costituita dal Reg. (UE) n. 139/2014 ha adottato nei confronti degli stakeholders interessati tutte le iniziative necessarie a garantire la rispondenza del sistema aeroportuale italiano alle previsioni della norma comunitaria nel rispetto del termine di legge previsto, ovvero il 31 dicembre 2017, data di entrata in vigore della nuova certificazione aeroportuale europea che sostituisce quella nazionale. Per agevolare la transizione alla certificazione europea l’ENAC ha elaborato una *Road Map* ad hoc, individuando 4 macroaree (Normativo-Gestionale, Certificazione e Conversione dei Certificati di aeroporto, Comunicazione, Formazione), in cui sono state dettagliate le attività da porre in essere per assicurare l’adeguamento al nuovo sistema normativo entro i tempi menzionati.

Inoltre, l’art. 6 del regolamento (UE) 139/2014 ha previsto che i certificati rilasciati dall’Autorità prima del 31 dicembre 2014 restino validi fino alla “*conversion*”, procedimento che riguarda 36 aeroporti nazionali, da attuarsi entro il 31 dicembre 2017 pena la decadenza del certificato nazionale posseduto. Per gli aeroporti di Albenga, Aosta, Foggia, Grosseto e Salerno, caratterizzati da bassi livelli di traffico, l’Ente si è avvalso della facoltà di deroga prevista all’art. 4, co. 3 ter, del Reg. (CE) n. 216/2008. Con la chiusura dello scalo di Crotone il 1° novembre 2016, gli aeroporti italiani under EASA scope sono in totale 37.

4.2 La security

La *security* è l’insieme delle misure volte a prevenire e contrastare atti di interferenza illecita all’interno degli aeroporti ed a bordo degli aeromobili. L’ENAC, con decreto del Ministro delle infrastrutture e dei trasporti del 21 luglio 2009, è stato designato quale unica Autorità responsabile del coordinamento e del monitoraggio dell’attuazione delle norme fondamentali comuni in tema di sicurezza. Nell’ambito di tali attribuzioni si sintetizzano, di seguito, le principali iniziative ed attività compiute nel corso del periodo in esame.

Programma Nazionale per la Sicurezza dell’aviazione civile (PNS) – L’Ente redige, attua ed aggiorna - avvalendosi del Comitato Interministeriale per la Sicurezza dei Trasporti Aerei e degli Aeroporti (CISA) di cui assume la Presidenza - il PNS che definisce le diverse competenze degli operatori aeroportuali per l’attuazione delle norme fondamentali comuni volte alla prevenzione di atti di interferenza illecita. Nel corso dell’anno 2016 sono stati sottoposti al CISA e, in seguito approvati con disposizioni del Direttore Generale, n. 2 edizioni del Programma Nazionale per la Sicurezza dell’Aviazione Civile (PNS). Per il coordinamento delle attività a livello locale l’ENAC si avvale delle proprie Direzioni Aeroportuali e, con compiti consultivi, dei Comitati di Sicurezza Aeroportuale locali (CSA). Agli aeroporti non aperti al traffico aereo commerciale, i cosiddetti “*small airports*”, si

applicano misure di sicurezza alternative, come disposto dal Reg. (UE) n. 1254/2009 e dalla normativa ENAC in materia.

Programma Nazionale dei Controlli di Qualità nel settore della Sicurezza dell'Aviazione Civile (PNCQ) – Il PNCQ definisce la struttura organizzativa, le competenze, le risorse, le procedure e le metodologie necessarie a garantire il costante monitoraggio sulla corretta applicazione delle misure di security. Il 1° febbraio 2016 l'Ente ha emesso la nuova Edizione 3 del PNCQ. Esso prevede un'attività di monitoraggio, svolta a livello locale dalla Direzione Aeroportuale di riferimento, da personale con qualifica ispettiva appositamente formato e certificato. Gli ispettori aeroportuali hanno effettuato 968 ispezioni complete per tutti i settori della security, per un totale di circa 1.450 giorni/uomo e validato ben 1.517 *check list* presenti nella banca dati dell'ENAC.

Inoltre, l'attività ispettiva a livello nazionale è garantita dal Nucleo Centrale Ispettivo di vigilanza e controllo della qualità (NCI) costituito da ispettori nazionali. Nel 2016 sono stati formati e certificati 19 nuovi ispettori per un totale di 51 unità. Nel 2016 il NCI ha svolto 30 ispezioni sugli aeroporti italiani

Programma Nazionale Facilitazioni dell'Aviazione Civile (Programma FAL) - L'ENAC nel mese di novembre 2016 ha elaborato per lo Stato italiano il Programma FAL, in esecuzione dell'Annesso 9 alla Convenzione di Chicago al fine di adottare tutte le misure necessarie ad agevolare i flussi e la movimentazione di passeggeri, posta e merci negli aeroporti aperti al traffico internazionale.

4.3 La pianificazione aeroportuale

Rappresenta una delle principali attribuzioni dell'Ente volta a promuovere lo sviluppo infrastrutturale degli aeroporti. Tra le varie attività si evidenziano, in particolare, gli aspetti di seguito indicati:

La pianificazione e la realizzazione degli interventi infrastrutturali - Nel 2016 è proseguita l'attività finalizzata al rilascio della VAS (Valutazione Ambientale Strategica) al Piano Nazionale degli Aeroporti (PNA) presso il Ministero dell'Ambiente e della tutela del territorio e del mare.

Il PNA, elaborato dal Ministero delle Infrastrutture e dei Trasporti con il supporto tecnico specialistico dell'ENAC, è basato sul d.p.r. n.201/2015 di approvazione dell'elenco degli aeroporti di interesse nazionale contenente la classificazione degli scali e la definizione dei rispettivi ruoli e peculiarità.

Master Plan (Piani di sviluppo aeroportuali) - I Master Plan, la cui redazione rappresenta un obbligo convenzionale del gestore aeroportuale, definiscono gli *standards* obbligatori di capacità, di *safety* e di qualità dei servizi ed individuano gli interventi infrastrutturali da realizzare in funzione delle

previsioni di crescita del traffico, nelle sue diverse componenti rispetto all'orizzonte temporale considerato, delle condizioni di accessibilità e dei vincoli imposti dal territorio. Ad oggi la quasi totalità degli scali italiani è dotata di un *Master Plan* approvato dall'Ente e sottoposto alle procedure di valutazione di impatto ambientale.

La valutazione del rischio contro terzi, cosiddetto "*risk assessment*", che interessa esclusivamente quegli aeroporti caratterizzati da elevati livelli di traffico, è stata conclusa sulla maggior parte degli scali individuati.

I finanziamenti comunitari per le infrastrutture aeroportuali - L'ENAC, nell'ambito dei propri compiti istituzionali, provvede alla gestione e all'attuazione di programmi di investimento finanziati da fondi pubblici nazionali e comunitari dedicati allo sviluppo del sistema del trasporto aereo nazionale ed, in particolare contribuiscono al potenziamento delle infrastrutture aeroportuali, alla creazione dei collegamenti intermodali e al miglioramento dell'accessibilità degli aeroporti. Circa la Programmazione dei Fondi Strutturali (FESR) 2007-2013, implementata nel settore trasporti attraverso il Programma Operativo Nazionale Reti e Mobilità (PON ReM), la Commissione europea ha posto maggiore rilievo al settore cargo per la specifica volontà di migliorare le infrastrutture preposte alla logistica e al trasporto merci nelle regioni "Obiettivo Convergenza" ovvero Calabria, Campania, Puglia e Sicilia. In particolare, i progetti gestiti dall'ENAC appartengono alla Linea di Intervento I.2.1 "Potenziamento del sistema aeroportuale", istituita in favore delle regioni Obiettivo Convergenza caratterizzate da forti deficit infrastrutturali e meno sviluppate. Tale Linea d'intervento finanzia le opere per le infrastrutture di volo (air-side) strumentali per il servizio cargo. Nel 2016 sono stati ultimati due progetti presso l'aeroporto di Palermo dell'importo complessivo pari a circa 22 milioni di Euro a valere sul PON ReM. Attualmente l'ENAC è impegnato nella gestione e nell'implementazione del Piano di Azione e Coesione (PAC) che, attraverso l'utilizzo di risorse economiche nazionali, sostiene la realizzazione di alcuni interventi prioritari per lo sviluppo del Paese precedentemente inseriti nella Programmazione FESR 2007-2013.

Il Ministero delle Infrastrutture e dei Trasporti, quale Amministrazione responsabile della gestione degli interventi finanziati dal PAC, ha confermato l'ENAC quale Organismo Intermedio per la gestione degli interventi aeroportuali ammessi ai finanziamenti. Il PAC assicura la copertura economica di 8 interventi, per un importo complessivo di circa 30 milioni di Euro, ripartiti tra progetti da realizzare presso gli aeroporti di Bari e di Lamezia Terme. Di conseguenza, nel corso del 2015 sono state stipulate tra il Ministero delle Infrastrutture e dei Trasporti, l'ENAC e le rispettive società di gestione aeroportuale, le convenzioni di finanziamento per la gestione e l'attuazione dei

predetti interventi, mentre nel 2016 sono iniziate le attività di gestione e controllo degli 8 interventi finanziati nell'ambito del PAC.

Come nel PON ReM 07/13, anche nel PAC l'ENAC ricopre, ai sensi del Reg. (CE) n. 1083/2006, il ruolo di "Organismo Intermedio" per lo svolgimento di alcuni compiti propri dell'Autorità di Gestione rappresentata dal MIT, provvedendo alle procedure di selezione, gestione, rendicontazione e monitoraggio degli interventi ammessi a finanziamento, nonché al controllo sul corretto utilizzo.

4.4 La regolazione economica

Rappresenta l'insieme delle attribuzioni esercitate in funzione dello sviluppo della concorrenza intesa come tutela dell'equa competitività tra gli operatori aeroportuali, nel rispetto dei più elevati *standards* di sicurezza.

Tra le diverse attività e settori nelle quali l'ENAC esplica tali funzioni, si annoverano:

Il rilascio delle licenze di esercizio alle imprese di trasporto aereo nazionali - vigilanza sulle medesime - L'attività aerea commerciale può essere effettuata solo da imprese titolari di una licenza d'esercizio di trasporto aereo, ossia l'abilitazione ad effettuare attività di trasporto aereo di passeggeri, posta e/o merci, rilasciata ai sensi del Reg. (CE) n. 1008/2008 all'esito di verifiche economico-finanziarie e tecnico-operative volte ad assicurare il regolare svolgimento dei servizi di trasporto aereo, in considerazione della potenziale correlazione tra la salute finanziaria e la sicurezza delle operazioni poste in essere dalle compagnie aeree.

L'ENAC, conseguentemente, può verificare, in qualsiasi momento, i risultati finanziari di un vettore aereo abilitato, chiedendo le pertinenti informazioni. Le sanzioni comminate sulla base di violazioni accertate ai requisiti di legge comportano la sospensione o la revoca della licenza.

Gli accordi aerei con Paesi extra UE - Mentre i collegamenti aerei all'interno dell'UE sono stati liberalizzati da tempo, quelli verso destinazioni esterne all'UE sono regolati da accordi aerei bilaterali. Dal 2009 sono stati sottoscritti oltre 64 accordi con Paesi esterni all'UE; in particolare nel 2016, gli accordi stipulati hanno riguardato: Arabia Saudita, Australia, Bahamas, Benin, Capo Verde, Costa d'Avorio, Corea del Sud, Curacao, Federazione Russa, Giamaica, Kazakistan, Nuova Zelanda, Hong Kong e Qatar. Le consultazioni negoziali con tali Paesi, guidate dall'ENAC su delega del Ministero delle Infrastrutture e dei Trasporti (MIT), hanno prodotto l'aumento dei vettori autorizzati ad operare le varie rotte e del numero di servizi effettuabili per settimana. Nel 2016 sono state emanate circa 30 disposizioni di affidamento di servizi su rotte extra-UE.

Nel 2016 per quanto riguarda i voli di aviazione generale, l'ENAC ha effettuato controlli su 130 vettori aerei commerciali autorizzati dall'EASA. Per la protezione di merci e posta in ingresso

nell'UE da Paesi esterni all'Unione, ai fini di Security, sono stati verificati gli accreditamenti ACC3 in possesso dei vettori aerei schedulati e di 400 vettori charter per tutte le rotte operate in ingresso sul territorio nazionale, riconfermando/rilasciando le autorizzazioni al trasporto di merce in entrata. A seguito dell'entrata in vigore del Reg. (UE) n. 452/2016, l'ENAC ha revisionato, nel 2016, la normativa nazionale di riferimento relativa all'emissione delle autorizzazioni operative in favore di compagnie aeree di Paesi terzi extra UE, di Paesi membri dell'Unione e nazionali. In totale, le autorizzazioni operative rilasciate nel 2016 sono state 1.177.

Osservatorio sulle gestioni aeroportuali – Il gestore aeroportuale è il soggetto al quale è attribuito ex artt. 704 e 705 cod. nav. il compito di amministrare e di gestire le infrastrutture aeroportuali o della rete aeroportuale e di coordinare e di controllare le attività dei vari operatori presenti negli aeroporti o nella rete aeroportuale. La gestione aeroportuale viene rilasciata con provvedimento concessorio adottato dal Ministero delle Infrastrutture e dei Trasporti (MIT) di concerto con il Ministero dell'Economia e delle Finanze e, limitatamente agli aeroporti militari aperti al traffico civile, con il Ministero della Difesa, nel limite massimo di durata di 40 anni, su proposta dell'ENAC all'esito di selezione effettuata con procedura di gara a evidenza pubblica e subordinato alla sottoscrizione di una convenzione tra gestore ed ENAC. Di fatto, peraltro, vi sono state delle leggi speciali che, nei decenni passati, hanno disposto l'affidamento in concessione della gestione totale di alcuni aeroporti a soggetti definiti e individuati nella legge medesima (Roma Fiumicino e Ciampino, Milano Malpensa e Linate, Bergamo, Venezia, Genova e Torino). In alcuni casi è intervenuto un atto legislativo primario per prorogare la durata della concessione (Roma Fiumicino e Ciampino). Inoltre, sempre in virtù di previsioni legislative, si è proceduto all'affidamento in concessione della gestione totale della quasi totalità dei restanti aeroporti aperti al traffico commerciale, attraverso un procedimento amministrativo disciplinato dal d.m. n.521/1997, che ha sostanzialmente riconosciuto un diritto di insistenza per le società già titolari di una concessione di gestione parziale o parziale/precaria. Solo negli ultimi anni, anche a causa della contingenza economica sfavorevole, che ha visto il deteriorarsi delle condizioni economiche di alcuni gestori e la conseguente dichiarazione di fallimento di alcuni di loro (Reggio Calabria), ovvero l'accertata impossibilità per altri di garantire una pianificazione sostenibile di una gestione totale pluridecennale, l'ENAC ha proceduto con le revoche/decadenze dei titoli concessori e con l'esperimento di gare a evidenza pubblica per l'affidamento di nuove concessioni di gestione totale.

Il monitoraggio del mercato dell'*handling* – L'ENAC rilascia il certificato di prestatore di servizi di assistenza a terra ai sensi del decreto legislativo n.18/99. Nel 2016 sono stati rilasciati 9 certificati e ne sono stati revocati 27. Al 31 dicembre 2016 risultano in corso di validità 157 certificati.

I Contratti di Programma - L'ENAC ai sensi del D.L. 133/2014 stipula i contratti di programma con i gestori degli aeroporti di interesse nazionale. In tale contesto valuta preventivamente i Piani di intervento del traffico, della qualità e tutela ambientale affinché la società di gestione possa presentare all'utenza, in sede di consultazione, i Piani tecnici. L'approvazione definitiva dei menzionati Piani avviene con la sottoscrizione da parte dell'ENAC e della società di gestione del CdP, che ha luogo solamente al termine delle consultazioni e dopo che l'Ente ha svolto le proprie valutazioni in merito alle eventuali richieste e/o osservazioni avanzate dall'utenza. I gestori sono altresì tenuti a presentare, a corredo del CdP, il Piano Economico e Finanziario (PEF) quadriennale, corredato da tutti gli elementi necessari al fine di mostrare la sostenibilità, nel periodo di vigenza contrattuale, del Piano degli interventi e della connessa attività di gestione aeroportuale

L'ENAC ha svolto nel 2016, su scala nazionale, un'intensa attività di valutazione e approvazione di Piani di intervento del traffico, della qualità e tutela ambientale, sottoscrivendo un cospicuo numero di CCdPP con le società di gestione degli scali di Bologna, Napoli, Olbia, Palermo, Torino, Trieste, Genova e Verona che, unitamente ai Contratti già sottoscritti nel 2015 con gli aeroporti di Pisa e Firenze, rappresentano circa il 23 per cento del traffico commerciale complessivo espresso in termini di passeggeri, riferito all'esercizio 2016.

L'ENAC, inoltre sottoscrive anche i contratti di programma in deroga a quanto previsto dalla summenzionata normativa con i gestori degli aeroporti di Milano Malpensa e Linate, di Venezia Tessera, di Roma Fiumicino e Ciampino nei confronti dei quali svolge le funzioni di Autorità di vigilanza effettuando, oltre al monitoraggio tecnico, anche quello più propriamente economico, finalizzato all'aggiornamento tariffario. Nel 2016 l'ENAC ha proceduto all'aggiornamento del sottoperiodo tariffario 2017-2021 relativamente ai Contratti di durata decennale stipulati con le società Aeroporti di Roma SpA e SAVE SpA.

Monitoraggio dei CCdPP - Nel 2016, l'ENAC ha effettuato il monitoraggio annuale dello stato di realizzazione degli investimenti e sul raggiungimento degli obiettivi di qualità e tutela ambientale riguardante i CCdPP in deroga stipulati con i sistemi aeroportuali di Roma e Milano e con l'aeroporto di Venezia.

Vigilanza sulle tariffe dei servizi di assistenza a terra e sui corrispettivi per i passeggeri con disabilità o mobilità ridotta (PRM) - L'Ente è l'autorità di vigilanza sulle tariffe relative ai servizi di assistenza a terra e sui corrispettivi per i passeggeri con disabilità o mobilità ridotta (PRM). Nel 2016 l'ENAC ha aggiornato i corrispettivi PRM degli scali di Alghero, Napoli, Roma e Venezia.

Vigilanza sulle tariffe di navigazione aerea - L'ENAC svolge l'istruttoria volta all'aggiornamento annuale delle tariffe dei servizi della navigazione aerea e ne cura il monitoraggio periodico.

L'assegnazione di bande orarie (slot) - L'ENAC ha proseguito nel 2016 il monitoraggio sull'applicazione della normativa europea in materia di assegnazione delle bande orarie negli aeroporti della Comunità (Reg. (CEE) n. 95/1993 e s.m.i.), che prevede sanzioni amministrative per i voli privi di slot o operati in difformità dello slot assegnato. Nel 2016 l'ENAC, in qualità di Organismo responsabile per l'irrogazione delle menzionate sanzioni, ai sensi del d.lgs. n. 172 del 2007, ha proseguito l'attività sanzionatoria nei confronti dei vettori inadempienti, sottoponendo a verifica numerosi voli.

4.5 La gestione e la regolazione dello spazio aereo

Tale area di competenza si riferisce a quell'insieme di attribuzioni volte a regolare e disciplinare lo spazio aereo nazionale, compresa la fornitura dei servizi della navigazione aerea per il traffico aereo generale.

Cielo Unico Europeo (SES) – Il Cielo Unico Europeo (*Single European Sky* – SES) è un'iniziativa “faro” europea diretta a riformare l'architettura del controllo del traffico aereo comunitario per far fronte alle future esigenze di capacità e sicurezza dei cieli. La piena attuazione del SES consentirà di decuplicare il livello di sicurezza, triplicare la capacità dello spazio aereo, ridurre del 50 per cento i costi di gestione del traffico aereo e ridurre del 10 per cento l'impatto di ciascun volo sull'ambiente. L'ENAC partecipa attivamente alla realizzazione del progetto rivestendo il ruolo di Autorità nazionale di sorveglianza sull'attuazione dei regolamenti europei in materia. Inoltre, rappresenta l'Italia all'interno del principale organo deliberativo dell'iniziativa, il Comitato Cielo Unico.

Sistema di Prestazioni – Il Sistema di Prestazioni è uno degli elementi fondamentali dell'iniziativa Cielo Unico Europeo, introdotto con il pacchetto SES II volto a stimolare e controllare la realizzazione ed il raggiungimento degli obiettivi. Il 2016 ha registrato prestazioni particolarmente buone per il FAB Blue Med, a cui l'Italia appartiene insieme a Malta, Grecia e Cipro. Infatti, a fronte del valore di riferimento di 0,17 minuti di ritardo medio per volo, derivante da cause dipendenti dalla gestione del traffico aereo, si è passati da 0,64 minuti per volo del 2015 a 0,13 minuti nel 2016.

Navigazione satellitare – La navigazione satellitare costituisce oggi il mezzo di navigazione più utilizzato dall'aviazione civile. In tale contesto, l'Ente ha delineato il quadro per l'utilizzo del GNSS quale sistema di navigazione primario in Italia. L'ENAC, inoltre, ha coordinato un piano di monitoraggio del segnale GPS sul territorio nazionale per verificarne la conformità ai requisiti prescritti. L'ENAC ha coordinato il progetto per la realizzazione di un sistema di rotte e procedure di volo basate sul sistema GNSS per elicotteri adibiti a operazioni di eliambulanza nelle Regioni

Piemonte e Trentino al fine di realizzare collegamenti elicotteristici tra i vari ospedali regionali da quelli periferici verso le strutture mediche più specializzate.

Anche a livello internazionale, l'Italia è tra i primi Stati a realizzare progetti con queste caratteristiche.

4.6 L'ambiente

L'Ente persegue, a completamento delle proprie funzioni istituzionali, la tutela dell'ambiente intesa come compatibilità tra lo sviluppo del trasporto aereo con le esigenze naturalistiche del territorio. In tale contesto si ricordano, in particolare, le seguenti iniziative:

Emissions Trading Scheme (ETS) - Il sistema ETS, sul piano nazionale, è gestito dal comitato interministeriale previsto dal D.lgs. n. 30/2013 quale Autorità nazionale competente per l'attuazione della Direttiva n. 2003/87 in materia di scambio di emissioni di gas a effetto serra.

Il comitato, ricostituito a ottobre 2016, è presieduto dal Ministero dell'ambiente; per le attività riguardanti il settore aereo vi partecipano rappresentanti dell'ENAC, accanto al Ministero delle Infrastrutture e dei trasporti, al Ministero dello sviluppo economico e a altre Amministrazioni aventi funzione consultiva.

L'ENAC fornisce il proprio contributo in sede di consiglio direttivo e di segreteria tecnica del comitato ETS, ai fini dei procedimenti di individuazione degli operatori aerei amministrati dall'Italia, di rilascio delle quote di emissioni e di approvazione dei Piani di monitoraggio. L'Ente ha inoltre avviato nel 2016, d'intesa con il MIT, il programma di ricerca finanziato con i proventi del sistema ETS per la riduzione delle emissioni di gas a effetto serra nel trasporto aereo.

Wildlife strike – Il termine descrive l'impatto violento tra un aeromobile e uno o più volatili o altre specie di fauna selvatica, con conseguenze più o meno gravi sia in termini di sicurezza della navigazione aerea sia di costi economici correlati all'evento. In Italia, per fronteggiare il problema del *wildlife strike*, opera il *Birdstrike Committee Italy (BSCI)* istituito nell'ambito dell'ENAC. Attualmente la banca dati del BSCI ospita tutti i dati di *wildlife strike* avvenuti negli aeroporti italiani a partire dal 2002. Da un'analisi generale dei dati parziali aggregati risulta che il numero delle segnalazioni di impatti in ambito aeroportuale al di sotto dei 300 piedi si sia notevolmente ridotto rispetto agli anni passati, e questo evidenzia la crescente attenzione dedicata a questo fenomeno, allo studio sulle fonti attrattive e alla messa in atto di strategie di dissuasione che riducono o mantengono, per quanto possibile, sotto controllo la presenza di fauna selvatica.

4.7 L'attività internazionale

L'ENAC, in ottemperanza al proprio mandato istituzionale, rappresenta l'Italia nelle maggiori organizzazioni internazionali operanti nel settore dell'aviazione civile quali ICAO, UE, ECAC, EASA ed *Eurocontrol*, con le quali intrattiene continui rapporti di collaborazione per lo svolgimento della propria attività istituzionale di regolazione e controllo del settore aereo e di promozione dello sviluppo dell'aviazione civile. In tali consessi l'Ente sostiene le posizioni nazionali concernenti varie tematiche di interesse strategico come la sicurezza - nelle due accezioni di *safety* e *security* - l'ambiente, la politica delle relazioni estere dell'UE, la regolazione economica, lo spazio aereo, la gestione delle crisi, lo sviluppo delle infrastrutture aeroportuali, la protezione del passeggero e la qualità dei servizi. A livello europeo, nel corso del 2016, l'attenzione è stata rivolta all'implementazione della nuova Strategia per l'Aviazione, adottata dalla Commissione europea il 7 dicembre 2015, volta a sostenere la crescita delle imprese dell'Unione e difendere la competitività dell'aviazione civile europea a livello internazionale.

A livello internazionale l'attività è stata incentrata sulla preparazione della 39a Sessione dell'Assemblea Generale dell'ICAO, tenutasi a Montreal dal 27 settembre al 7 ottobre 2016, dove l'Italia è stata rappresentata da una delegazione guidata dal Direttore Generale dell'ENAC e composta da ENAC, Ministero degli Affari Esteri, membri della Rappresentanza permanente d'Italia presso l'ICAO, Stato Maggiore dell'Aeronautica, Agenzia Nazionale per la Sicurezza del Volo (ANSV), nonché, in qualità di osservatori, ENAV e Fondazione 8 ottobre 2001.

Delegazione italiana permanente presso l'ICAO - L'ENAC rappresenta l'Italia nel Consiglio dell'ICAO, che è l'Organo di governo dell'Organizzazione. Nel 2016 la rappresentanza permanente, oltre a partecipare attivamente ai lavori della 39° Assemblea Generale, ha assicurato la partecipazione ai panel e ai gruppi di lavoro finalizzati all'elaborazione e all'aggiornamento degli standard normativi internazionali. La conferma della Corte dei Conti italiana quale Revisore dei Conti (auditor esterno) dell'Organizzazione per un secondo triennio, 2017-2019, proposta dal Consiglio e approvata dall'Assemblea, è un altro degli obiettivi raggiunti dalla Delegazione durante il 2016.

Ispezioni della Commissione europea sugli aeroporti italiani - La Commissione europea ha effettuato visite ispettive sugli scali nazionali al fine di verificare la corretta applicazione da parte dell'ENAC delle disposizioni normative europee in materia di *security*. Sono state svolte due ispezioni su aeroporti italiani e una di follow-up su un aeroporto ispezionato nel 2015. Inoltre l'ENAC partecipa ai lavori della Task Force dell'ECAC sulle apparecchiature di sicurezza.

Rinnovamento normativo - Il 2016 ha visto un'intensa attività normativa nel comparto della gestione del traffico aereo e dei servizi di navigazione aerea, con la pubblicazione del completamento della parte C del Regolamento sulle Regole dell'aria (Reg. UE n. 2016/1185) e sulla fornitura dei servizi di navigazione aerea (Reg. UE n. 2016/1377). Inoltre l'ENAC ha supportato l'attività di preparazione del terzo periodo di riferimento del sistema di prestazioni (RP3), partecipando alle udienze aperte dell'Organo di valutazione delle prestazioni e al gruppo di lavoro che ha proposto i nuovi parametri di sicurezza da adottarsi per il quinquennio 2020-2024.

Nel 2016, sotto la presidenza del Consiglio UE dei Paesi Bassi e della Repubblica Slovacca, l'ENAC ha partecipato a numerose iniziative nel settore delle relazioni estere. L'obiettivo più importante raggiunto in sede di Consiglio Trasporti il 7 giugno 2016, predisposto in sede di Gruppo Aviazione al Consiglio, è stato l'affidamento alla Commissione europea dei mandati a negoziare accordi aerei con il gruppo di Paesi ASEAN (Brunei, Cambogia, Filippine, Indonesia, Laos/Lao PDR, Malaysia, Myanmar, Singapore, Thailandia, Vietnam), la Turchia, il Qatar, gli Emirati Arabi Uniti e l'Armenia, conformemente a quanto previsto nella "Strategia Aviazione" europea. Dopo la 4a e ultima riunione del Dialogo Aviazione tra UE e Paesi del *Gulf Cooperation Council* (Emirati Arabi Uniti, Qatar, Bahrein, Oman, Arabia Saudita e Kuwait), tenutosi a Bruxelles il 27 e 28 aprile 2016, sono stati rilasciati alla Commissione europea i mandati a negoziare con Emirati Arabi Uniti e Qatar. I negoziati per la stipula di un Accordo globale sono stati inaugurati a Doha dal 19 al 21 settembre. Anche l'apertura dei negoziati per la stipula di un Accordo globale con ASEAN (Bruxelles, 27-28 ottobre) ha assunto connotati che fanno ben sperare per il futuro.

Accordi sui diritti di traffico stipulati dall'Italia - Nel 2016 l'Italia ha stipulato nuove intese bilaterali con la Corea del Sud, Qatar, Federazione Russa e Hong Kong, al fine di ampliare i diritti previsti negli accordi esistenti. Inoltre, per la prima volta, l'Italia ha aderito all'evento ICAN 2016 (ICAO - *Air Services Negotiation Event*), che si è svolto a Nassau, dal 5 al 9 dicembre 2016. L'ICAN è l'evento annuale proposto dall'ICAO con cui si intende agevolare lo svolgimento di negoziati per intese aeronautiche bilaterali con le Controparti disponibili. Nel corso dell'ICAN 2016 l'Italia ha definito e sottoscritto intese aeronautiche bilaterali con i seguenti Paesi: Bahamas, Benin, Capoverde, Costa D'avorio, Curacao, Giamaica, Nuova Zelanda, Arabia Saudita, Australia, Kazakistan; inoltre, è in corso di perfezionamento l'accordo bilaterale con il Camerun.

L'ENAC ha partecipato alla 106a e 107a riunione del Comitato Allargato per le Tariffe di Rotta che si sono svolte nei mesi di giugno e novembre 2016, in linea con le tempistiche dettate dal Regolamento (UE) n. 391/2013 che istituisce un sistema di tariffazione comune per i servizi di

navigazione aerea. I coefficienti unitari di tassazione per le tariffe di rotta applicabili dal 1° gennaio 2017 sono stati pubblicati con l'Informazione Circolare di *Eurocontrol* n. 2017/01.

4.8 Il contenzioso

Per quanto riguarda il contenzioso relativo al 2016 l'ENAC ha comunicato i seguenti dati.

I ricorsi al Giudice Amministrativo sono 72 (esclusi ricorsi per motivi aggiunti) di cui 57 innanzi al TAR e 15 innanzi al Consiglio di Stato o CGRS.

Al Giudice Ordinario sono 77 di cui:

- civile: primo grado 28; appello: 6; cassazione: 3
- lavoro: primo grado 25; appello: 14; cassazione: 1

I ricorsi straordinari al Presidente della Repubblica sono 5; quelli alla Commissione tributaria 2 e innanzi alla Corte dei conti, 1.

Quanto agli altri dati: procedure fallimentari/concorsuali n.15; recupero crediti n.58.

5 I RISULTATI CONTABILI DELLA GESTIONE

5.1 Provvedimenti di approvazione del consuntivo

Il conto consuntivo dell'esercizio finanziario in esame risulta impostato in coerenza con il relativo bilancio di previsione, elaborato in applicazione del d.p.r. n. 97/2003, tenendo conto della ripartizione delle entrate e delle spese per centri di responsabilità amministrativa.

Gli schemi, i modelli e i criteri contabili adottati per la redazione del documento in esame risultano, pertanto, conformi a quelli stabiliti dal citato d.p.r..

Di seguito si riporta la tabella con gli estremi dei provvedimenti di approvazione del consuntivo 2016.

Tabella 4 - Provvedimenti di approvazione conto consuntivo

	Relazione Collegio Revisori	Delibera Consiglio Amministrazione	Approvazioni ministeriali
2016	6/6/2017	n. 20 del 4/7/17	d.interm. MIT e MEF n. 509 del 7/11/2017

La Corte rileva che il conto consuntivo in esame risulta approvato oltre il termine del mese di aprile stabilito dall'art.38 del d.p.r. n.97 del 2003.

5.2 Il rendiconto finanziario

L'Ente, in linea con la normativa vigente, per la redazione del consuntivo finanziario in esame, ha adottato il nuovo piano dei conti integrato¹⁰. L'adozione di una diversa classificazione delle entrate e delle spese ha reso possibile la realizzazione solo di alcune tabelle comparative a causa della difficoltà nel raffronto dei dati del 2016 con quelli dell'esercizio precedente.

Nel seguente prospetto vengono rappresentati i dati relativi alla gestione finanziaria dell'esercizio in esame.

Tabella 5 - Riepilogo finanziario

ENTRATE	2014	2015	2016	var.% 2016/15
Entrate Contributive	913.849	875.958	902.021	3,0
Trasferimenti correnti	29.465.372	29.920.766	27.652.399	-7,6
Altre Entrate	113.510.795	117.400.405	129.839.864	10,6
Totale entrate correnti	143.890.016	148.197.128	158.394.284	6,9
Alienazione beni e riscossione crediti	297.664	77.340	3.134	-95,9
Trasferimenti in c/capitale	14.944.791	42.582.465	19.271.082	-54,7
Totale entrate in c/capitale	15.242.455	42.659.805	19.274.216	-54,8
Partite di giro	43.586.152	49.019.916	77.445.601	58,0
Totale partite di giro	43.586.152	49.019.916	77.445.601	58,0
TOTALE ENTRATE	202.718.624	239.876.849	255.114.101	6,4

USCITE	2014	2015	2016	var.% 2016/15
Uscite correnti	94.052.848	108.102.602	103.803.714	-4,0
Uscite in c/capitale	91.444.238	111.688.509	32.122.617	-71,2
Partite di giro	43.586.152	49.019.916	77.445.601	58,0
TOTALE USCITE	229.083.239	268.811.027	213.371.932	-20,6

avanzo/disavanzo finanziario	-26.364.615	-28.934.178	41.742.169	244,3
avanzo/disavanzo gestione corrente	49.837.168	40.094.526	54.590.570	36,2
avanzo/disavanzo gestione in c/capitale	-76.201.783	-69.028.704	-12.848.401	81,4

Il riepilogo per titoli del rendiconto finanziario 2016 evidenzia un avanzo di competenza pari ad euro 41.742.169. Il risultato, che ribalta quello dell'esercizio precedente (il 2015 registrava un disavanzo

¹⁰ Il piano dei conti integrato, introdotto nell'ordinamento contabile nazionale dall'art.2 della legge 196/2009, è oggetto di specifico regolamento: il d.p.r. 132/2013. Esso delinea il sistema di classificazione a cui devono riferirsi tutte le amministrazioni in contabilità finanziaria e a cui fanno specifico rimando le normative sottostanti la riforma degli enti territoriali (artt.4 e 6 del d.lgs.118/2011) e non territoriali (art.4 d.lgs.91/2011). Ai sensi del d.m. 27 marzo 2013 e del d.m. 9 giugno 2016 il piano dei conti rappresenta lo schema classificatorio di riferimento per i conti consuntivi di cassa delle amministrazioni pubbliche in contabilità civilistica. E' obbligatorio per gli enti appartenenti alla lista S13 nonché per quelli da essa esclusi ma ricompresi nel d.lgs. 165/2001.

pari ad € 28.934.178), è ascrivibile esclusivamente alla gestione corrente che chiude con un avanzo pari ad euro 54.590.570 (+36,2 per cento rispetto al 2015). La gestione in conto capitale, invece, registra un considerevole disavanzo, sia pure in deciso miglioramento rispetto agli esercizi precedenti. Le partite di giro trovano esatta corrispondenza tra entrate ed uscite nell'importo di euro 77.445.601, in aumento del 58 per cento rispetto all'anno precedente.

5.2.1 Le entrate

La tabella che segue espone i dati delle entrate 2016. L'esercizio rappresentato è solo il 2016 in quanto le voci del 2015 e del 2014 non sono tutte direttamente confrontabili.

Tabella 6 - Entrate

ENTRATE - 2016	
TITOLO I - ENTRATE CORRENTI DI NATURA TRIBUTARIA, CONTRIBUTIVA E PEREQUATIVA	
Contributi sociali e premi	902.021
- Contributi sociali e premi a carico del datore di lavoro e dei lavoratori	902.021
TOTALE TITOLO I	902.021
TITOLO II - TRASFERIMENTI CORRENTI	
Trasferimenti correnti	27.652.399
- Trasferimenti correnti da amm.ni pubbliche	27.652.399
TOTALE TITOLO II	27.652.399
TITOLO III - ENTRATE EXTRATRIBUTARIE	
Vendita di beni e servizi e proventi derivanti dalla gestione dei beni	127.773.847
- Vendita di beni	
- Entrate dalla vendita e dalla erogazione di servizi	33.813.514
- Proventi derivanti dalla gestione dei beni	93.960.333
Proventi derivanti da attività di controllo e repressione di irregolarità ed illeciti	1.767.378
-Entrate derivanti da attività di controllo e repressione di irregolarità ed illeciti	1.767.378
Interessi attivi	56.015
- Interessi attivi da mutui e altri finanziamenti a medio lungo termine	11.358
- Altri interessi attivi	44.657
Rimborsi ed altre entrate correnti	242.625
- Rimborsi in entrata	242.625
TOTALE TITOLO III	129.839.865
TITOLO IV - ENTRATE IN CONTO CAPITALE	
Contributi agli investimenti	19.246.500
- Contributi agli investimenti da amm.ni pubbliche	13.826.094
- Contributi agli investimenti dalla U.E. e dal resto del mondo	5.420.406
Altri trasferimenti in conto capitale	24.582
- Altri trasferimenti in conto capitale da amm.ni pubbliche	24.582
TOTALE TITOLO IV	19.271.082
TITOLO V - ENTRATE DA RIDUZIONE DI ATTIVITA' FINANZIARIE	
Riscossione crediti medio-lungo termine	3.134
- Riscossione crediti medio-lungo termine a tasso agevolato	3.134
TOTALE TITOLO V	3.134
TITOLO IX - ENTRATE PER CONTO TERZI E PARTITE DI GIRO	
Entrate per partite di giro	50.096.847
- Altre ritenute	1.534.075
- Ritenute su redditi da lavoro dipendente	15.876.511
- Ritenute su redditi da lavoro autonomo	32.935
- Altre entrate per partite di giro	32.653.326
Entrate per conto terzi	27.348.755
- Trasferimenti da Equitalia	999.557
- Altre entrate per conto terzi	26.349.198
TOTALE TITOLO IX	77.445.601
Titolo I - Entrate correnti	902.021
Titolo II - Trasferimenti correnti	27.652.399
Titolo III - Entrate extratributarie	129.839.864
Titolo IV - Entrate in conto capitale	19.271.082
Titolo V - Entrate da riduzione attività finanziarie	3.134
Titolo IX - Entrate per conto terzi e partite di giro	77.445.601
TOTALE	255.114.101

Tabella 7 - Entrate correnti: voci di maggior rilievo

Entrate correnti	2015	2016	var.% 2016/15
Quote di partecipazione a carico degli iscritti	875.958	902.021	2,98
Trasferimenti correnti da Ministeri	25.838.562	23.573.254	-8,77
Trasferimenti da Regioni e Province autonome	4.082.204	4.079.145	-0,07
Proventi da attività certificazione	26.632.352	23.980.751	-9,96
Proventi da concessioni	87.951.684	93.867.175	6,73
Proventi da altri servizi	238.369	8.967.283	3.661,94

Per le entrate di parte corrente il raffronto dei dati con l'anno precedente evidenzia un consistente incremento determinato dalle entrate derivanti da proventi da concessioni e da proventi da altri servizi che comprendono le entrate trasferite da ENAV per diritti tariffari di spettanza ENAC, ai sensi della l. n.265/2004 - interventi urgenti nel settore dell'aviazione civile - pari ad euro 8.724.212 e i proventi per il servizio antincendio espletato sull'aeroporto di Roma Urbe.

I trasferimenti correnti da parte dello Stato sono pari ad euro 23.573.254, e sono relativi: per euro 22.172.308 a contributo di funzionamento ai sensi del d.lgs n.250/97, per euro 14.251 ad accertamenti medico legali e per euro 1.386.695 (euro 3.652.003 anno 2015) al finanziamento degli oneri di servizio pubblico sui collegamenti aerei con le isole minori della Sicilia.

Il Ministero delle Infrastrutture e dei Trasporti ha impegnato e trasferito all'Ente le predette somme con i decreti n. 6800 e 6802 del 13.09.2016 e 7243 del 22.09.2016.

L'importo di euro 4.079.145 per trasferimenti da parte delle Regioni, è relativo per euro 3.754.000 al trasferimento da parte della Regione Sicilia quale cofinanziamento, nella misura di un terzo, delle rotte onerate e per euro 325.145 al trasferimento dalla Regione Toscana per il cofinanziamento degli oneri di servizio pubblico da e per l'Isola d'Elba.

Le quote di partecipazione a carico degli iscritti, pari ad euro 902.021, sono relative ai contributi e diritti versati dagli iscritti all'Albo della Gente dell'Aria.

Le entrate derivanti dalle prestazioni di servizi sono pari a € 23.980.751.

Al fine di fornire un quadro completo delle entrate derivanti dalle attività e dalle prestazioni effettuate si riporta la seguente tabella di raffronto suddivisa per categorie di fatturato.

Tabella 8 - Fatturazione relativa ad entrate derivanti da vendita di beni e prestazione di servizi

	2014		2015		2016		var.% 2016/15
	Importi	% sul tot.	Importi	% sul tot.	Importi	% sul tot.	
Diritti sorveglianza delle costruzioni aeronautiche	5.673.666	24,1	5.734.518	20,8	4.586.021	18,4	-20,0
Diritti per prestazioni per conto EASA	816.996	3,5	358.536	1,3	292.562	1,2	-18,4
Diritti sorveglianza di costruzione ed esercizio di aeroporti e relative infrastrutture	2.545.975	10,8	3.985.937	14,5	3.119.308	12,5	-21,7
Diritti sorveglianza sugli aeromobili in esercizio	9.175.110	39,0	9.830.493	35,7	9.130.882	36,7	-7,1
Diritti per licenze e certificazione imprese e personale	2.241.367	9,5	2.645.966	9,6	2.955.644	11,9	11,7
Diritti sulle importazioni	1.437.319	6,1	1.424.987	5,2	588.358	2,4	-58,7
Diritti accessori*	399.207	1,7	1.772.340	6,4	1.909.464	7,7	7,7
Diritti sulla sorveglianza imprese di assistenza a terra negli aeroporti	166.733	0,7	210.779	0,8	198.830	0,8	-5,7
Diritti sulla sorveglianza delle imprese per controlli di sicurezza	366.802	1,6	366.170	1,3	677.320	2,7	85,0
Diritti sulle attività relative allo spazio aereo	10.545	0,0	43.950	0,2	20.880	0,1	-52,5
Diritti sulle attività relative alla medicina aeronautica			20.100	0,1	3.600	0,0	-82,1
Spese e diritti accessori	692.712	2,9	1.114.534	4,1	1.399.903	5,6	25,6
TOTALE	23.526.432	100,0	27.508.310	100,0	24.882.772	100,0	-9,5

* i diritti accessori comprendono nel 2016 le quote di iscrizione all'Albo Gente dell'Aria pari ad € 902.021

Le entrate per canoni sulle gestioni aeroportuali sono pari ad euro 93.867.175 con un incremento del 6,73 per cento rispetto all'esercizio precedente per effetto, sia dell'entrata in vigore dei contratti di programma per le società di gestione aeroportuale (Torino, Genova, Trieste e Verona), che dell'incremento del traffico aereo (+ 4,8 per cento passeggeri e + 6,1 per cento tonnellate merci) preso a riferimento nella modalità di calcolo dei canoni concessori tramite il *World Load Unit* - o unità di carico corrispondente ad un passeggero o ad un quintale di merce o posta dell'aeroporto gestito.

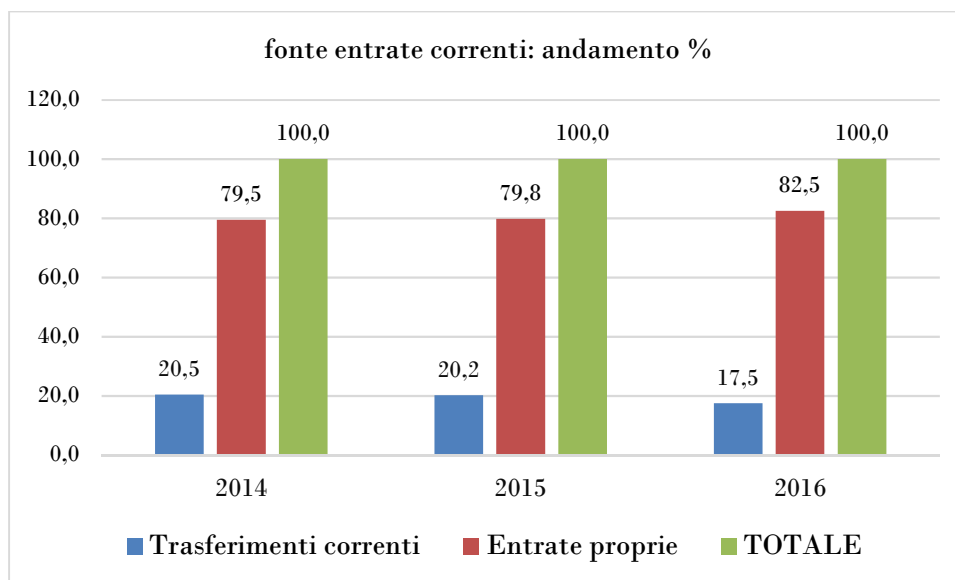
I proventi da servizi ispettivi e controllo pari ad euro 835.149, sono relativi ai servizi di controllo di sicurezza ai sensi del d.m. 13.7.2005, negli aeroporti a gestione diretta (Lampedusa e Pantelleria).

Le sanzioni irrogate per violazione a regolamenti UE o al Codice della navigazione ammontano ad euro 1.767.378. Tali entrate vengono versate al bilancio dello Stato solo ad eccezione dell'aggio di riscossione a favore dell'ENAC (venti per cento) previsto dal decreto legislativo n. 261/2004 e relativo decreto attuativo.

La fonte delle entrate correnti nel 2016 è riassumibile nei seguenti dati e nel grafico che fornisce rappresentazione dell'andamento percentuale nell'ultimo triennio.

- i trasferimenti (statali e regionali) ammontano ad euro 27.652.399 (€ 29.920.766 nel 2015) pari al 17,5 per cento (20,2 per cento nel 2015) del totale delle entrate correnti;
- le entrate proprie (comprehensive delle aliquote contributive) si attestano complessivamente ad euro 130.741.885 (€ 118.276.363 nel 2015) e rappresentano l'82,5 per cento (79,8 per cento nel 2015) del totale delle entrate correnti.

Grafico 1 - Andamento percentuale della fonte delle entrate correnti



In merito ai trasferimenti in conto capitale da parte dello Stato, gli stessi sono relativi a:

- interventi infrastrutturali sugli aeroporti di cui alla Legge n.166/2002 - Disposizioni in materia di infrastrutture e trasporti; il Ministero delle Infrastrutture e dei Trasporti ha impegnato lo stanziamento 2016 pari a euro 10.000.000 con d.m. n.8390 del 14.10.2016. L'ENAC ha provveduto a soddisfare il fabbisogno annuo per il pagamento delle obbligazioni giuridiche già perfezionate con gli istituti di credito pari ad euro 3.966.206 utilizzando le somme impegnate per le medesime finalità negli esercizi passati;
- finanziamento PON REM per la realizzazione di infrastrutture aeroportuali finanziamenti nazionali euro 1.806.802;
- proventi derivanti dalla messa all'asta delle quote di emissione del settore aereo per attività destinate a finanziare iniziative contro i cambiamenti climatici euro 1.574.620 - decreto Ministero delle Infrastrutture e dei Trasporti n.8961 del 25.10.2016.

I contributi agli investimenti dall'Unione Europea afferiscono al finanziamento comunitario per intervento infrastrutturale aeroporto di Palermo - PON REM 07/13 per euro 5.420.406.

I contributi agli investimenti da regioni pari ad euro 444.671,81 sono in relazione al trasferimento della Regione Toscana ai sensi dell'art.6 dell'Accordo di Programma per la delocalizzazione dell'insediamento residenziale di Borgo Cariola intercluso nel sedime dell'aeroporto di Pisa.

Gli altri trasferimenti in conto capitale pari ad euro 24.582 fanno riferimento a quote di trattamento di fine rapporto trasferite da altre Amministrazioni.

5.2.2 Le uscite

La tabella seguente espone le voci di uscita, riclassificate secondo il nuovo piano dei conti integrato. L'esercizio rappresentato è solo il 2016 in quanto le voci del 2015 e del 2014 non sono tutte direttamente confrontabili.

Tabella 9 - Uscite

USCITE - 2016	
TITOLO I - SPESE CORRENTI	
Redditi da lavoro dipendente	52.448.237
- Retribuzioni lorde	41.907.845
- Contributi sociali a carico dell'Ente	10.540.392
Imposte e tasse a carico dell'Ente	4.494.570
- Imposte e tasse a carico dell'Ente	4.494.570
Acquisto di beni e servizi	31.333.710
- Acquisto di beni	210.166
- Acquisto di servizi	31.123.544
Trasferimenti correnti	4.502.879
- Trasferimenti correnti ad amm.ni pubbliche	4.015.879
- Trasferimenti correnti a famiglie	487.000
Interessi di mora	335
- Interessi di mora	335
Rimborsi e poste correttive	8.443.091
- Rimborsi spese personale (comando, distacco, fuori ruolo, convenzioni, ecc..)	3.945.000
- Altri di parte corrente di somme non dovute o incassate in eccesso	4.498.091
Altre spese correnti	2.580.891
- Fondi di riserva e altri accantonamenti	0
- Premi di assicurazione	1.580.891
- Spese dovute a sanzioni, risarcimenti e indennizzi	1.000.000
totale titolo I	103.803.714
TITOLO II - SPESE IN CONTO CAPITALE	
Tributi in conto capitale a carico dell'Ente	
- Tributi in conto capitale a carico dell'Ente	0
Investimenti fissi lordi e acquisto di terreni	1.042.117
- Beni materiali	537.507
- Beni immateriali	504.610
Altre spese in conto capitale	21.246.500
- Contributi agli investimenti	21.246.500
Altre spese in conto capitale	9.834.000
- Altri rimborsi in conto capitale di somme non dovute o incassate in eccesso	9.834.000
totale titolo II	32.122.617
TITOLO III - SPESE PER INCREMENTO ATTIVITA' FINANZIARIE	
Concessione crediti di breve termine	0
- Concessione crediti di breve periodo a tasso agevolato a famiglie	0
Concessione crediti di medio-lungo termine	0
- Concessione crediti a medio-lungo termine a tasso agevolato a famiglie	0
totale titolo III	0

TITOLO VII - USCITE PER CONTO TERZI E PARTITE DI GIRO	
Uscite per partite di giro	50.096.847
-Versamento di altre ritenute	1.534.075
- Versamento di ritenute su redditi da lavoro dipendente	15.876.511
- Versamento di ritenute su redditi da lavoro autonomo	32.935
- Altre uscite per partite di giro	32.653.326
Uscite per conto terzi	27.348.755
- Trasferimenti per conto terzi ad amministrazioni pubbliche	999.557
totale titolo VII	77.445.601
Titolo I - Spese correnti	103.803.714
Titolo II - Spese in conto capitale	32.122.617
Titolo III - Spese per incremento attività finanziarie	0
Titolo VII - Spese per conto terzi e partite di giro	77.445.601
TOTALE	213.371.932

Le uscite complessive di parte corrente per il 2016 ammontano ad euro 103.803.714 e risultano così suddivise:

- euro 88.276.517 per spese di funzionamento;
- euro 4.502.879 trasferimenti correnti;
- euro 335 interessi passivi;
- euro 8.443.091 rimborsi e poste correttive delle entrate;
- euro 2.580.891 altre spese correnti.

Per quanto riguarda la composizione delle spese di funzionamento si ha la seguente ripartizione:

- euro 52.448.237 per spese del personale in attività di servizio;
- euro 31.333.710 per l'acquisto di beni di consumo e di servizi;
- euro 4.494.570 per imposte e tasse comprensive di IRAP.

Le uscite per la gestione del personale vengono analizzate nel paragrafo 3.2 del presente referto.

Le principali voci per acquisto beni di consumo e servizi sono relative ad:

- euro 2.645.771 per la locazione delle sedi dell'Ente;
- euro 1.010.103 per illuminazione, acqua e riscaldamento di cui € 565.759 per gli aeroporti a gestione diretta;
- euro 847.570 per manutenzione mobili, macchine per ufficio, impianti ed immobili di cui € 457.838 per gli aeroporti a gestione diretta;
- euro 2.734.096 per rimborso per viaggio e trasloco, di cui euro 1.651.230 relativa a missioni ispettive nazionali ed estere ed euro 1.082.867 relativa a tutto il personale dipendente rientra nei limiti di contenimento della spesa;
- euro 438.401 per indennità di missione e di trasferta comprensivo dei costi per le verifiche amministrativo contabili sulle società di gestione aeroportuale a seguito sottoscrizione di Convenzione tra ENAC e MEF;

- euro 224.394 per spese di formazione generica del personale. L'importo risulta essere nei limiti fissati dalla legge 122/2010;
- euro 454.363 spese per formazione specialistica in particolare per il programma di formazione in materia di anticorruzione, tale tipologia di spesa è stata ritenuta dall'Ente esclusa dall'ambito di applicazione del contenimento di spesa come da parere del Ministero dell'Economia e delle Finanze del 3.10.2014. Sul capitolo sono spesati anche gli oneri per il conseguimento dei brevetti di pilota e per l'allenamento al volo;
- euro 2.797.812 per servizi di pulizia e vigilanza di cui € 2.060.341 per aeroporti a gestione diretta. Nell'importo sono ricompresi anche gli oneri riguardanti le prestazioni per il servizio di security svolto sugli scali di Lampedusa e Pantelleria i cui costi trovano copertura nella relativa voce di entrata di cui si è dato riscontro in precedenza;
- euro 1.897.645 per spese di funzionamento del sistema informatico. Gli importi più significativi attengono a: canoni per la rete telematica (trasporto dati ed interoperatività), manutenzione sistema informativo, manutenzione ed estensione servizi PEC;
- euro 489.876 per acquisto licenze d'uso software;
- euro 311.537 per spese postali e telefoniche;
- euro 253.889 per altri servizi. Nel capitolo sono ricompresi gli oneri riguardanti le prestazioni per il servizio antincendio espletato sull'aeroporto di Roma Urbe, tali costi trovano copertura nella relativa voce di entrata di cui si è dato riscontro nella sezione entrate;
- euro 15.465.840 per oneri di servizio pubblico, di cui 325.145 per il cofinanziamento degli oneri di servizio pubblico da e per l'isola d'Elba da parte della Regione Toscana ed € 15.140.695 per il finanziamento delle tratte onerate della Sicilia comprensivo dell'annualità di cofinanziamento regionale pari ad € 3.754.000. A seguito della Conferenza dei Servizi tra Regione Siciliana, Ministero delle infrastrutture e dei Trasporti ed ENAC conclusasi in data 26 ottobre 2016 si è impegnato l'importo di 10 milioni di euro per garantire la continuità dei servizi per le tratte onerate;
- euro 16.374 per esercizio autovetture di servizio;
- euro 86.268 per esercizio, manutenzione e riparazione automezzi e mezzi speciali. La spesa è relativa alle autovetture non di rappresentanza e ai mezzi speciali, presenti presso le sedi aeroportuali per effettuare le necessarie verifiche nel sedime aeroportuale relativamente allo stato delle piste, delle recinzioni aeroportuali etc. Si tratta di mezzi dotati di particolari accorgimenti per consentire la circolazione all'interno delle aree aeroportuali. Inoltre su questo capitolo sono spesati anche gli oneri per il funzionamento del mezzo antincendio presente sull'aeroporto dell'Urbe e quello a disposizione per il trasporto dei carrelli porta barelle sull'aeroporto di Pantelleria. Trattandosi di

mezzi utilizzati per l'operatività aeroportuale non sono assoggettati ai vincoli di cui alla Legge 122/2010 in quanto connessi alla sicurezza pubblica;

- euro 350.295 per gli Organi istituzionali. I compensi per i componenti degli Organi di amministrazione nonché quelli del Collegio dei Revisori dei Conti sono stabiliti nella misura individuata dai decreti interministeriali datati 12 maggio e 20 maggio 2005 e dalle Leggi 266/2005 e 122/2010 che hanno previsto, tra l'altro, talune decurtazioni. Anche nell'anno 2016 non è stato corrisposto il relativo compenso al Presidente per sua espressa rinuncia.

I trasferimenti correnti ammontano complessivamente ad euro 4.502.879 e sono i seguenti:

- euro 1.697.040 per rimborsi a favore dello Stato in relazione a provvedimenti normativi. La spesa è in relazione alla quota parte di sanzioni amministrative irrogate a soggetti diversi per violazione a regolamenti CEE o per violazioni del codice della navigazione versate al bilancio dello Stato;
- euro 2.318.839 per versamento all'Erario delle riduzioni di spesa ai sensi dell'art.61 c.17 e art.67 c. 6 del decreto legge n.112/2008, della Legge n.122/2010 e della Legge n.228/2012;
- euro 404.000 relativi alla integrazione di pensione per il personale iscritto alla convenzione RAI-INPS;
- euro 83.000 per assegni familiari.

I rimborsi e le poste correttive delle entrate pari ad euro 8.443.091 sono relativi a:

- euro 3.945.000 oneri per il personale comandato dall'Aeronautica Militare e da altre amministrazioni;
- euro 3.909.000 per restituzione dei contributi in conto opera di previdenza trattenuti ai dipendenti dell'ENAC ex D.G.A.C. alla luce del Protocollo d'intesa INPS/ENAC del 10.2.2016;
- euro 589.091 per poste correttive di entrate correnti dovute alla emissione di note di credito relative ad acconti fatturati nei confronti di utenti vari, in particolare per prestazioni in acconto fatturate a Meridiana Fly, GE Avio srl e Microtecnica srl.

Le altre spese correnti sono rappresentate da:

- euro 1.580.891 per premi di assicurazione. L'onere principale è riferito al contratto di assicurazione per la copertura assicurativa dei rischi della Responsabilità Civile Aeronautica e della Responsabilità Civile Generale con AEG Europe Ltd e con Generali Italia in coassicurazione con AXA e della Responsabilità Civile verso terzi per perdite patrimoniali con LLOYD'S;
- euro 1.000.000 a garanzia delle situazioni di contenzioso pregresse che si continuano a presentare per eventi che non erano coperti dalla relativa garanzia assicurativa.

Le uscite in conto capitale ammontano ad euro 32.122.617 e sono relative a:

- euro 430.000,00 impegno di spesa per lavori di ristrutturazione della sede di viale Castro Pretorio 118, importo nei limiti di contenimento della spesa;

- euro 13.092 per acquisto di immobilizzazioni tecniche, mobili ed arredi necessari al funzionamento degli uffici della Direzione Generale e delle sedi territoriali;
- euro 590.463 per acquisto apparati informatici, software e manutenzione evolutiva, in particolare per implementazione software per attività istituzionali e realizzazione nuovo sito web;
- euro 8.562 per manutenzione straordinaria su aeroporti a gestione diretta;
- euro 21.246.500 per contributi agli investimenti di cui:
 - euro 10.000.000 importo trasferito dallo Stato, relativo al rifinanziamento della Legge n. 166/2002 -Disposizioni in materia di infrastrutture e trasporti;
 - euro 1.574.620 importo impegnato sul bilancio dello Stato in relazione ai proventi derivanti dalla messa all'asta delle quote di emissione del settore aereo, destinato a finanziare iniziative contro i cambiamenti climatici;
 - euro 1.806.802 finanziamento PON REM 07/13 realizzazione di infrastrutture aeroportuali - finanziamenti nazionali, per interventi infrastrutturali sull'aeroporto di Palermo;
 - euro 5.420.406 afferiscono al finanziamento comunitario PON REM 07/13 per interventi infrastrutturali sull'aeroporto di Palermo;
 - euro 444.672 in relazione al trasferimento della Regione Toscana ai sensi dell'art.6 dell'Accordo di Programma per la delocalizzazione dell'insediamento residenziale di Borgo Cariola intercluso nel sedime dell'aeroporto di Pisa;
 - euro 2.000.000 per fondi per la ricerca in base a quanto deliberato dal CdA con il bilancio di previsione 2016 (Delibera n.43/2015);
- euro 9.834.000 per rimborsi a enti previdenziali, in relazione alla quantificazione delle somme richieste da INPS per indennità di buonuscita maturate dal personale già dipendente dall'ex D.G.A.C. versate in eccesso ad ENAC, come da Protocollo d'intesa INPS/ENAC del 10 febbraio 2016.

5.3 Limiti di spesa ed altri adempimenti normativi

La tabella che segue illustra le disposizioni di contenimento della spesa per le pubbliche amministrazioni e la spesa sostenuta dall'ENAC nel 2016.

Tabella 10 - Disposizioni per il contenimento della spesa e spesa sostenuta

disposizioni di contenimento	spesa di riferimento	limiti di spesa	Consuntivo 2016
Incarichi di consulenza: limite 20% del 2009 (art.6, co.7 d.l. n.78/2010 conv. l. n.122/2010).	56.676	11.335	-----
Spese per relazioni pubbliche, convegni, mostre, pubblicità e di rappresentanza: limite 20% sulla spesa del 2009 (art.6, co.8, d.l. n.78/2010 convertito l. n.122/2010).	29.375	5.875	5.028
Spese per missioni: limite 50% sulla spesa del 2009 (art.6, co.12, d.l. n.78/2010 convertito l. n.122/2010). Sono escluse le spese effettuate per lo svolgimento di compiti ispettivi e quelle connesse ad accordi internazionali ovvero indispensabili per assicurare la partecipazione a riunioni presso organismi internazionali o comunitari.	3.809.130	1.904.565	1.082.867
Spese per la formazione: limite del 50% sulla spesa sostenuta nel 2009 (art.6, co.13, d.l. n.78/2010 convertito l. n.122/2010).	448.905	224.453	224.394
Spese per l'acquisto, la manutenzione, il noleggio e l'esercizio di autovetture e l'acquisto di buoni taxi: limite del 50% sulla spesa del 2011 (art.5, co.2, l. n.135/2012). A decorrere dall'1.5.2014 spesa non superiore al 30% della spesa sostenuta nel 2011; tale limite può essere derogato per il solo 2014, esclusivamente per effetto di contratti pluriennali già in essere (art.15, co.1, d.l. n.66/2014 convertito con modificazioni dalla l. n.89/2014).	64.420	19.326	16.374
Spese per organismi collegiali e altri organismi (art.6, co.1, D.L. n.78/2010 convertito l. n.122/2010).	31.317	-----	-----
Indennità, compensi, gettoni, retribuzioni corrisposte a consigli di amministrazione e organi collegiali comunque denominati ed ai titolari di incarichi di qualsiasi tipo: riduzione del 10% su importi risultanti alla data 30 aprile 2010 (art. 6, commi 3 e 12, l. n.122/2010).	448.623	403.760	81.229
Acquisto di mobili e arredi: limite del 20% della spesa sostenuta in media negli anni 2010 e 2011 (art.1, co.141 l. n.228/2012).	467.359	93.472	12.517

L'Ente evidenzia che la spesa per rimborso viaggi e trasloco, pari ad euro 2.734.096, va suddivisa in euro 1.651.230 relativa a missioni ispettive nazionali ed estere e ad euro 1.082.867, importo che rientra nel limite di contenimento.

La spesa per organi collegiali è stata ridotta del 10 per cento ai sensi dell'art.6, co.3, l. n. 122/2010; a seguito della decisione del Presidente di rinunciare all'indennità di carica nell'anno 2016 non è stato corrisposto il relativo compenso.

Per quanto riguarda il contenimento delle spese per manutenzione ordinaria e straordinaria degli immobili, la normativa (art.2, commi 618 e 623, della l. n. 244/2007 come modificato dall'art.8, co.1, della l. n. 122/2010) prevede che le spese di manutenzione ordinaria e straordinaria degli immobili utilizzati dalle amministrazioni centrali e periferiche dello Stato e dagli enti ed organismi pubblici non possono superare la misura del 2 per cento del valore dell'immobile o dell'1 per cento nel caso di esecuzione di interventi di sola manutenzione ordinaria. Il vincolo di spesa è stato calcolato sul valore immobili di proprietà consuntivo 2014 (Viale America e Castro Pretorio) euro 34.028.239 (2 per cento) e valore immobili in locazione per le sedi della Direzione Generale euro 55.241.944 (1 per cento).

Nella seguente tabella si fornisce evidenza delle spese effettuate per manutenzione ordinaria e straordinaria sugli immobili dell'ENAC.

Tabella II - Spesa manutenzione immobili

2016	manutenzione straordinaria	manutenzione ordinaria	TOTALE	vincolo l. n. 244/2007 come modificato dall'art.8 l. n. 122/2010
Immobili di proprietà	430.000,0	240.000,0	670.000,0	680.564,78
Immobili in locazione sedi di Roma		140.000,0	140.000,0	552.419,44
TOTALE	430.000,0	380.000,0	810.000,0	1.232.984,22

Come riportato anche dal Collegio dei revisori, l'Ente si è attenuto ai limiti previsti dalla normativa vigente in relazione alle diverse tipologie di spesa sopra illustrate.

L'Ente ha inoltre provveduto ad effettuare i seguenti versamenti al bilancio dello Stato delle somme provenienti dalle economie di spesa:

- euro 75.405,19 ex art.61, co.17, del d.l. n. 112/2008 convertito con l. n. 133/2008;
- euro 1.494.645,83 ex art.67, co.6 del d.l. n. 112/2008 convertito con l. n. 133/2008;
- euro 374.900,54, ex art.6, co.21, del d.l. n. 78/2010 convertito con l. n. 122/2010;
- euro 373.887,30 ex art.1, commi 141 e 142 l. n. 228/2012.

Il rendiconto 2016 risulta corredato dell'attestazione dei tempi di pagamento (37,3 gg.), di cui all'art.9 del d.p.c.m. del 22.9.2014, e del prospetto nel quale vengono riassunte le spese classificate per missioni e programmi secondo le prescrizioni del d.p.c.m. 12.12.2012 e della circolare n.23/R.G.S. del 13.5.2013.

A seguito delle osservazioni formulate dalla R.G.S. in data 21.2.2017 la missione “Regolazione dei mercati” è stata soppressa ed istituito il programma “Regolazione del trasporto aereo” nell’ambito della missione “Diritto alla mobilità e sviluppo dei sistemi di trasporto”.

L’ENAC ha pubblicato sul sito web istituzionale il referto della Sezione di Controllo sugli Enti della Corte dei conti relativa all’esercizio 2015.

5.4 L’andamento dei residui

Residui attivi

La situazione complessiva dei residui attivi, nell’esercizio in esame, viene rappresentata dalla tabella che segue.

Tabella 12 - Situazione residui attivi

RESIDUI ATTIVI	2014	2015	2016	var.% 2016/15
Residui al 1° gennaio	231.853.606	232.800.704	227.317.988	-2,4
Residui eliminati	0	9.437.205	0	
Residui riscossi	14.078.054	11.799.662	29.278.731	148,1
Risultato gestione residui	217.775.552	211.563.837	198.039.257	-6,4
Residui esercizio	15.025.153	15.754.152	17.317.148	9,9
Residui al 31 dicembre	232.800.704	227.317.988	215.356.405	-5,3

Per effetto della loro complessiva gestione, i residui attivi, al termine del 2016, registrando un lieve decremento (-5,3 per cento), si attestano ad euro 215.356.405.

Tra i dati esposti, si evidenzia l’aumento dei residui riscossi (+148,1 per cento sull’esercizio precedente) e l’aumento dei residui formati nel corso dell’esercizio (+9,9 per cento).

Le voci maggiormente significative dei residui attivi, al termine del 2016, attengono ad:

- euro 87.325.981 per trasferimenti correnti da parte dello Stato;
- euro 77.654.622 per trasferimenti in c/capitale da parte dello Stato;
- euro 6.966.621 per trasferimento correnti da regioni, in particolare da parte della regione Sicilia, degli oneri di servizio pubblico;
- euro 29.440.325 quali residui relativi alle fatture per prestazioni di servizio di cui euro 2.915.371 già riscossi nei primi mesi del corrente anno ed euro 8.437.648 relativi a crediti verso soggetti per i quali sono state attivate procedure fallimentari con insinuazione nei relativi stati passivi;
- euro 4.241.088 per riscossione di mutui al personale.

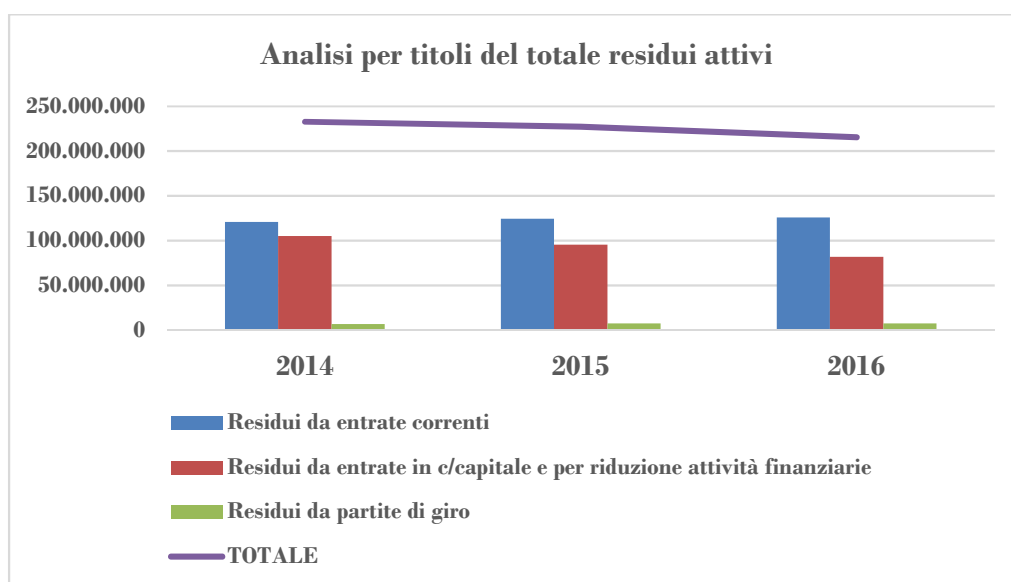
Complessivamente, si rileva che il 76,6 per cento dei residui attivi è costituito da crediti vantati verso lo Stato e il 3,2 per cento da crediti verso le Regioni.

La successiva tabella, accompagnata da grafico, illustra la distribuzione per titoli della massa totale dei residui attivi.

Tabella 13 - Analisi per titoli del totale dei residui attivi a fine esercizio

RESIDUI ATTIVI	2014	2015	2016	var.% 2016/15
da entrate correnti	120.993.468	124.491.008	125.925.823	1,2
da entrate in c/capitale e per riduzione attività finanziarie	104.957.852	95.378.297	81.896.897	-14,1
da partite di giro	6.849.384	7.448.684	7.533.686	1,1
TOTALE	232.800.704	227.317.989	215.356.406	-5,3

Grafico 2 - Analisi per titoli del totale dei residui attivi a fine esercizio



Residui passivi

La situazione complessiva dei residui passivi viene rappresentata dalla tabella che segue.

Tabella 14 - Situazione residui passivi

RESIDUI PASSIVI	2014	2015	2016	var.% 2016/15
Residui al 1° gennaio	408.068.330	444.039.003	518.738.526	16,8
Residui eliminati	215.788	20.050.747	0	-100,0
Residui pagati	79.141.097	56.061.875	68.600.145	22,4
Risultato gestione residui	328.711.444	367.926.381	450.138.381	22,3
Residui esercizio	115.327.558	150.812.144	66.498.831	-55,9
Residui al 31 dicembre	444.039.003	518.738.526	516.637.212	-0,4

Al 31.12.2016 il volume totale dei residui passivi registrando un lieve decremento (-0,4 per cento) si attesta ad euro 516.637.212. Tale risultato deriva soprattutto dalla diminuzione dei residui formati nel corso dell'esercizio (-55,9 per cento).

Le voci maggiormente significative dei residui passivi, al termine del 2016, attengono ad:

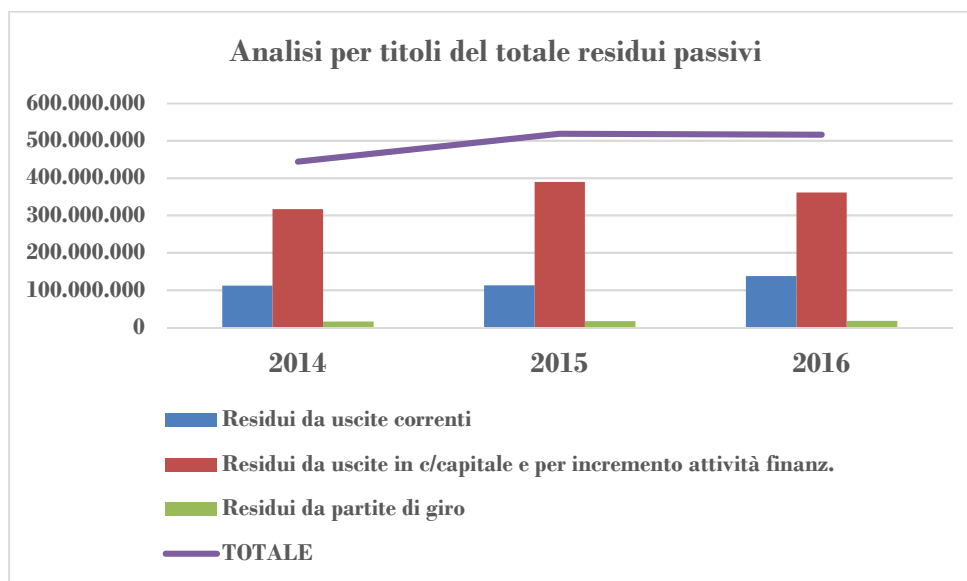
- euro 31.607.912 per oneri in favore del personale. L'Ente fa sapere che una parte di tale importo è in corso di liquidazione ed è riferita a quelle operazioni a cavallo dei due esercizi (pagamenti previdenziali e liquidazioni di competenze del mese di dicembre); un'altra si riferisce a parte di oneri accessori per il personale non dirigente e dirigente;
- euro 75.331.850 per spese relative all'acquisto di beni e di servizi;
- euro 5.721.789 per spese per liti ed arbitraggi, risarcimento ed accessori, tale somma è destinata, in relazione a quanto disposto dall'art.8, comma 3 del d.lgs. n. 250/97, ai contenziosi ancora in atto alla data del 31.12.2016;
- euro 108.509.497 per spese in conto capitale relative all'acquisizione di beni di uso durevole e per interventi infrastrutturali su aeroporti a gestione diretta, di cui 51 milioni di euro finalizzati all'acquisto della proprietà dello stabile di via Gaeta 3 attualmente in locazione e 47,8 milioni di euro per il finanziamento dei piani triennali di investimento su aeroporti a gestione diretta;
- euro 233.976.393 per impegni correlati ai finanziamenti per le opere infrastrutturali sugli aeroporti;
- euro 12.074.530 per la concessione di mutui al personale;
- euro 5.124.954 per indennità di anzianità al personale cessato dal servizio;
- euro 6.834.000 quale quota parte delle somme richieste da INPS per indennità di buonuscita maturate dal personale già dipendente dall'ex DGAC versate in eccesso da ENAC;
- euro 17.716.376 per partite di giro.

La successiva tabella, accompagnata da grafico, illustra la distribuzione per titoli della massa totale dei residui passivi.

Tabella 15 - Analisi per titoli del totale residui passivi a fine esercizio

RESIDUI PASSIVI	2014	2015	2016	var.% 2016/15
da uscite correnti	111.575.054	113.018.400	137.526.414	21,7
da uscite in c/capitale e per incremento attività finanziarie	316.510.986	389.208.066	361.394.420	-7,1
da partite di giro	15.952.963	16.512.059	17.716.376	7,3
TOTALE	444.039.003	518.738.525	516.637.211	-0,4

Grafico 3 - Analisi per titoli del totale residui passivi a fine esercizio



5.4.1 Considerazioni sui residui

Per quanto riguarda i residui attivi (costituiti per circa l'80 per cento da crediti vantati verso lo Stato e altri soggetti pubblici), l'Ente è invitato a proseguire nell'attività tesa a verificarne la permanenza dei presupposti giuridici necessari al mantenimento nelle scritture contabili e nel bilancio e, dunque, a contenerne l'ammontare entro limiti fisiologici, al fine di evitare l'insorgere di patologie gestionali. Si prende atto che l'ENAC ha chiesto ai Ministeri vigilanti conferma delle partite contabili iscritte nel bilancio dello Stato o conto del patrimonio, in relazione all'esigibilità dei residui attivi, per la relativa conservazione nelle proprie scritture contabili.

Per quanto riguarda i residui passivi, nonostante il lieve decremento, si invita l'Ente ad operare al fine di ridimensionarne l'ingente importo.

Per ciò che riguarda il residuo passivo dell'importo di euro 12.074.530 per mutui al personale, l'Ente rappresenta che la predetta somma viene mantenuta in attesa di definire la problematica su cui la Corte dei conti ha fatto apposito rilievo sia nella relazione sulla gestione del 2014 che su quella del 2015.

Da ultimo, come dato critico, si evidenzia nuovamente l'esistenza di partite creditorie e debitorie riferite ad esercizi piuttosto remoti.

5.5 La situazione amministrativa

Il prospetto seguente illustra la situazione amministrativa dell'Ente.

Tabella 16 - Situazione amministrativa

	2014		2015		2016	
Consistenza cassa inizio esercizio		296.462.062		305.336.809		367.198.412
Riscossioni						
c/competenze	187.694.471		224.122.698		237.796.953	
c/residui	14.077.054	201.771.526	11.799.662	235.922.360	29.278.731	267.075.684
Pagamenti						
c/competenze	113.755.681		117.998.883		146.873.101	
c/residui	79.141.097	192.896.778	56.061.875	174.060.757	68.600.145	215.473.246
Consistenza cassa fine esercizio		305.336.810		367.198.412		418.800.850
Residui attivi:						
degli esercizi precedenti dell'esercizio	217.775.552		211.563.837		198.039.258	
	15.025.153	232.800.704	15.754.152	227.317.989	17.317.148	215.356.406
Residui passivi:						
degli esercizi precedenti dell'esercizio	328.711.444		367.926.381		450.138.380	
	115.327.558	444.039.003	150.812.144	518.738.525	66.498.831	516.637.211
Avanzo/disavanzo d'amm.ne		94.098.511		75.777.876		117.520.044

Dal prospetto che precede si evidenziano i seguenti dati:

- la consistenza del fondo di cassa al termine del 2016 si attesta ad euro 418.800.850 (con un aumento del 14,05 per cento sul dato del 2015);
- l'avanzo di amministrazione, a fine esercizio 2016 risulta pari ad euro 117.520.044 (in aumento del 55,1 per cento sul dato del 2015).

In base alle vigenti disposizioni contabili è possibile utilizzare solo ed esclusivamente la parte di avanzo certo ed esigibile. A tale proposito, l'Ente comunica che una parte dell'avanzo in esame, pari a euro 8.437.648, non può essere utilizzata in quanto è riferita a poste contabili attive costituite da crediti di difficile riscossione. In particolare si tratta di residui attivi derivanti da prestazioni fatturate a soggetti per i quali sono state attivate procedure fallimentari che comportano tempi lunghi ed esiti incerti relativamente alla possibilità di recupero delle somme.

Sulla base delle considerazioni sopra sviluppate, l'avanzo di amministrazione disponibile è stato rideterminato in euro 109.082.396 ed è stato finalizzato per: euro 4.241.089 credito accertato nei confronti dei dipendenti per mutui erogati, euro 44.032.672 a copertura del fondo di trattamento di fine rapporto, euro 1.500.000 fondo spese correnti – continuità territoriale per l'isola d'Elba, euro

19.100.000 fondo interventi infrastrutturali e recupero patrimonio immobiliare ed euro 3.639.209 fondo finanziamento di attività di studio e ricerca. Per il rimanente importo di euro 36.569.427 l'Ente propone di accantonare in via precauzionale un importo di euro 8.000.000. Alta è infatti la probabilità di soccombenza per l'Ente in contenziosi (proposti da dipendenti ENAC ex D.G.A.C. che richiedono il medesimo trattamento di liquidazione rispetto ai dipendenti di provenienza ex RAI) ormai prossimi al giudizio in Cassazione. Stante poi la particolare incidenza dei crediti per trasferimenti di parte corrente vantata nei confronti dello Stato, in via prudentiale, l'Ente ha proposto di non procedere ad alcuna forma di utilizzo dell'importo disponibile di euro 28.569.427 fino al momento di un riscontro ministeriale, al fine di evitare l'utilizzo di stanziamenti privi della relativa copertura finanziaria.

5.6 Il conto economico

Nel prospetto di seguito esposto, si riportano le risultanze del conto economico redatto secondo il d.p.r. n. 97/2003.

Tabella 17 - Conto economico

	2014	2015	2016	var.% 2016/15
A) VALORE DELLA PRODUZIONE				
- proventi e corrispettivi per produzione prestazioni e/o servizi	63.091.749	58.267.951	62.337.603	7,0
- altri ricavi e proventi	80.682.941	89.853.298	96.015.274	6,9
TOTALE (A)	143.774.690	148.121.249	158.352.877	6,9
B) COSTI DELLA PRODUZIONE				
- per materie prime, sussidiarie ecc.	403.289	261.995	1.220.269	365,8
- per servizi	20.815.121	34.224.238	24.781.868	-27,6
- per godimento beni di terzi	2.867.486	2.676.771	3.214.481	20,1
- per il personale	65.927.474	74.633.938	74.635.588	0,0
- ammortamenti e svalutazioni	2.796.624	2.900.391	2.451.336	-15,5
- accantonamenti ai fondi per oneri	0	0	0	
- oneri diversi di gestione	5.544.837	8.102.752	10.177.924	25,6
TOTALE (B)	98.354.831	122.800.084	116.481.467	-5,1
Differenza valore e costi di produzione	45.419.859	25.321.165	41.871.410	65,4
C) PROVENTI E ONERI FINANZIARI				
- proventi da partecipazioni	0	0	0	
- altri proventi finanziari	115.722	75.879	41.407	-45,4
- interessi ed altri oneri finanziari	-39.971	-43.662	-47.672	-9,2
TOTALE (C)	75.751	32.217	-6.265	-119,4
D) RETTIFICHE VALORE ATTIVITA' FINANZIARIE				
- rivalutazioni	0	0	0	
- svalutazioni	0	0	0	
TOTALE (D)	0	0	0	
E) PROVENTI E ONERI STRAORD.				
- proventi non iscrivibili al quadro A)	0	0	0	
- oneri straordinari non iscrivibili al quadro B)	0	0	0	
- sopravvenienze attive ed insussistenze del passivo da gestione residui	215.788	3.251.522	0	-100,0
- sopravvenienze passive ed insussistenze dell'attivo da gestione residui		-236.507	0	-100,0
TOTALE (E)	215.788	3.015.015	0	-100,0
Risultato prima delle imposte	45.711.399	28.368.397	41.865.145	47,6
Imposte dell'esercizio	662.372	845.763	4.405.342	420,9
Avanzo/Disavanzo economico	45.049.026	27.522.634	37.459.803	36,1

Il conto economico, al termine dell'esercizio in esame, presenta un avanzo di euro 37.459.803 che risulta in incremento del 36,1 per cento sul dato del 2015 (€ 27.522.634). Il dato è direttamente

ascrivibile alla differenza tra valore e costi della produzione il cui risultato è in netto aumento (+65,4 per cento) rispetto all'esercizio precedente.

L'Ente fa presente che, in attesa dell'introduzione del sistema di contabilità economica, sono stati imputati a conto economico, quali costi, gli impegni assunti nell'anno per spese correnti e, quali ricavi, gli accertamenti di entrate correnti.

Per quanto attiene ai ricavi nell'importo complessivo è incluso il trasferimento dello Stato, comprensivo della quota per finanziare le rotte sociali.

Il costo del lavoro di competenza economica del 2016 è pari ad euro 74.635.588.

Tra i costi di produzione è ricompresa la somma di euro 15.465.840 per oneri di servizio pubblico, di euro 3.083.937 per spese di funzionamento e manutenzione aeroporti a gestione diretta. Le imposte dell'esercizio, a seguito dell'adozione del nuovo piano dei conti, comprendono l'IRAP pari ad euro 3.548.914 che nell'esercizio 2015 era classificata tra gli oneri contributivi.

Le informazioni sulla situazione economica sono completate dal quadro di riclassificazione dei risultati economici che si riporta di seguito.

Tabella 18 - Quadro di riclassificazione dei risultati economici

	2014	2015	2016	var.% 2016/15
A) Ricavi	143.774.690	148.121.249	158.352.876	6,9
B) Valore della produzione tipica	143.774.690	148.121.249	158.352.876	6,9
Consumi mat. prime e servizi esterni	-24.085.896	-37.163.003	-29.216.618	-21,4
C) Valore aggiunto	119.688.794	110.958.246	129.136.258	16,4
Costo del lavoro	-65.927.474	-74.633.938	-74.635.588	0,0
D) Margine operativo lordo	53.761.320	36.324.308	54.500.670	50,0
Ammortamenti	-2.796.624	-2.900.391	-2.451.336	-15,5
Stanziamenti a fondi rischi ed oneri	0	0	0	
Saldo proventi ed oneri diversi	-5.544.837	-8.102.752	-10.177.924	25,6
E) Risultato operativo	45.419.860	25.321.165	41.871.410	65,4
Proventi ed oneri finanziari	75.751	32.217	-6.265	-119,4
Rettifiche valore di attività finanziarie	0	0	0	
F) Risultato prima dei componenti straordinari e delle imposte	45.495.611	25.353.382	41.865.145	65,1
Proventi ed oneri straordinari	215.788	3.015.015	0	-100,0
G) Risultato prima delle imposte	45.711.399	28.368.397	41.865.145	47,6
Imposte di esercizio	-662.372	-845.763	-4.405.342	420,9
H) Avanzo/disavanzo economico	45.049.027	27.522.634	37.459.803	36,1

5.7 Il conto del patrimonio

Lo stato patrimoniale dell'ENAC, redatto secondo lo schema previsto dall'art. 42 del d.p.r. 97/2003, viene rappresentato dai seguenti prospetti.

Tabella 19 - Stato patrimoniale: attivo

ATTIVITA'	2014	2015	2016	var.% 2016/15
A) CREDITI verso Stato ed altri enti pubb. per partecipazione al patrimonio iniziale				
Totale A)	0	0	0	
B) IMMOBILIZZAZIONI				
<i>I. Immobilizzazioni immateriali</i>				
2) Costi di ricerca, di sviluppo e pubblicità	2.500.000	5.000.000	7.000.000	40,0
3) Diritti brevetto e utilizzaz. opere d'ingegno	2.438.270	2.034.423	1.774.328	-12,8
4) Concessioni, licenze, marchi e diritti simili	149.855	0	0	
8) Manutenzione straord. e migliorie beni di terzi	73.888.052	73.247.643	73.200.205	-0,1
Totale	78.976.178	80.282.066	81.974.533	2,1
<i>II. Immobilizzazioni materiali</i>				
1) Terreni e fabbricati	25.342.958	25.109.273	24.840.988	-1,1
4) Automezzi e motomezzi	33.263	27.929	15.315	-45,2
5) Immobilizzazioni in corso e acconti	30.000.000	51.000.000	51.000.000	0,0
7) Altri beni	3.677.621	3.288.775	3.349.068	1,8
Totale	59.053.841	79.425.977	79.205.370	-0,3
<i>III. Immobilizzazioni finanziarie</i>				
2) Crediti				
d) verso altri	10.475.113	12.470.778	12.467.643	0,0
Totale	10.475.113	12.470.778	12.467.643	0,0
Totale B)	148.505.131	172.178.821	173.647.546	0,9
C) ATTIVO CIRCOLANTE				
<i>I. Rimanenze</i>				
Totale	0	0	0	
<i>II. Residui attivi, con separata indicazione degli importi esigibili oltre l'esercizio successivo</i>				
1) Crediti verso utenti, clienti ecc.	27.446.361	28.019.878	31.131.299	11,1
2) Crediti verso iscritti, soci e terzi	7.015	1.562	1.287	-17,6
4) Crediti verso lo Stato e altri soggetti pubblici	193.056.677	186.754.658	171.946.678	-7,9
5) Crediti verso altri	12.290.652	12.541.891	12.277.141	-2,1
Totale	232.800.704	227.317.989	215.356.406	-5,3
<i>III. Attività finanziarie non costituenti immobilizz.</i>				
Totale	0	0	0	
<i>IV. Disponibilità liquide</i>				
1) Depositi bancari e postali	305.336.809	367.198.412	418.800.850	14,1
Totale	305.336.809	367.198.412	418.800.850	14,1
Totale C)	538.137.514	594.516.401	634.157.255	6,7
D) RATEI E RISCONTI				
Totale D)	0	0	0	
Impegni non inventariati	3.009.412	3.353.248	2.471.921	-26,3
Totale ATTIVO	689.652.057	770.048.470	810.276.722	5,2

Tabella 20 - Stato patrimoniale: passivo

PASSIVITA'	2014	2015	2016	var.% 2016/15
A) PATRIMONIO NETTO				
<i>I. Fondo di dotazione</i>				
<i>VIII. Avanzi (disavanzi) economici portati a nuovo</i>	161.382.353	184.431.380	211.954.013	14,9
<i>IX. Avanzo (disavanzo) economico d'esercizio</i>	45.049.027	27.522.634	37.459.803	36,1
Totale A)	206.431.380	211.954.013	249.413.816	17,7
B) CONTRIBUTI IN CONTO CAPITALE				
Totale B)	0	0	0	
C) FONDI PER RISCHI E ONERI				
3) per altri rischi e oneri futuri	193.024	193.024	193.024	0,0
Totale C)	193.024	193.024	193.024	0,0
D) TRATTAMENTO FINE RAPPORTO				
Totale D)	38.988.651	39.162.908	44.032.672	12,4
E) RESIDUI PASSIVI, con separata indicazione degli importi esigibili oltre l'esercizio				
2) verso banche	3.244	1.747	2.074	18,7
5) debiti verso i fornitori	103.571.614	135.673.418	137.480.654	1,3
8) debiti tributari	2.799.786	2.770.768	3.439.386	24,1
9) debiti verso istituti previdenza	8.919.897	9.687.153	11.598.212	19,7
10) debiti verso iscritti, soci, terzi per prestazioni dovute	115.352.412	104.645.337	111.231.983	6,3
11) debiti verso Stato e altri soggetti pubblici			6.834.000	
12) debiti diversi	213.392.048	265.960.102	246.050.923	-7,5
Totale E)	444.039.002	518.738.525	516.637.231	-0,4
F) RATEI E RISCOINTI				
2) Risconti passivi				
Totale F)	0	0	0	
Totale PASSIVO e NETTO	689.652.057	770.048.470	810.276.743	5,2

Attività

Come già evidenziato nei precedenti referti, l'attuale patrimonio immobiliare risulta costituito, oltre che dai beni acquisiti dall'ENAC a far data dal momento della costituzione, dai beni che facevano parte dei patrimoni rispettivamente dell'Ente Nazionale della Gente dell'Aria e del Registro Aeronautico Italiano.

I beni mobili dell'ex Direzione Generale Aviazione Civile non ancora acquisiti al patrimonio dell'Ente, sono stati individuati e registrati nell'apposito registro dei beni di terzi in uso gratuito all'Ente ai sensi dell'art.71 del nuovo Regolamento Amministrativo Contabile.

Le immobilizzazioni immateriali, come riferito dall'Ente, sono iscritte al costo di acquisto o di produzione, inclusi gli oneri accessori.

La categoria "Diritti di brevetto industriale e di utilizzazione delle opere di ingegno" pari a euro 1.774.328 comprende il costo di acquisto di prodotti *software* applicativi acquistati a titolo di proprietà o di licenza d'uso a tempo indeterminato al netto della quota di ammortamento pari ad euro 738.335.

Le manutenzioni straordinarie e migliorie su beni di terzi pari a euro 73.200.205 riguardano prevalentemente interventi infrastrutturali sugli aeroporti a gestione diretta, l'incremento relativo al 2016 è in relazione ad interventi sugli aeroporti minori.

Le spese di ricerca e sviluppo, pari ad euro 7.000.000, sono finalizzate a progetti volti a garantire lo sviluppo e l'innovazione del settore dell'aviazione civile anche in ambito di riduzione dell'impatto ambientale.

Nell'ambito della categoria "immobilizzazioni materiali" il valore della posta "Terreni e fabbricati", attestandosi ad euro 24.840.988, si riduce lievemente rispetto al dato del precedente esercizio.

La voce "automezzi e motomezzi" attestandosi ad euro 15.315 registra una diminuzione del 45,2 per cento sul 2015.

La voce "immobilizzazioni in corso e acconti" pari ad euro 51.000.000 è riferita all'accantonamento per l'acquisto della sede di via Gaeta in Roma.

L'incremento (+1,8 per cento) della posta "Altri beni" risulta costituita dalla voce "Mobili e macchine da ufficio" deriva dai nuovi acquisti entro i limiti di spesa.

Gli ammortamenti, come riferito dall'Ente, sono stati determinati applicando le aliquote stabilite dal decreto del Ministero dell'Economia e delle Finanze 22 aprile 2004 "Manuale dei Principi e Regole contabili del sistema unico di contabilità economica delle pubbliche amministrazioni", come, peraltro, già recepito nel nuovo Regolamento Amministrativo Contabile dell'Ente.

Le immobilizzazioni finanziarie sono costituite dalla quota capitale di mutui e prestiti per il personale dipendente, concessi negli scorsi esercizi finanziari, al netto dei rimborsi già introitati, pari ad euro 4.241.089 nonché dai depositi cauzionali presso terzi per la locazione delle sedi dell'Ente.

L'attivo circolante è costituito dalle disponibilità liquide pari a 418.800.850 quale saldo risultante a credito alla data di chiusura dell'esercizio sul conto corrente bancario presso la Banca d'Italia e da crediti per euro 215.356.406. L'importo dei crediti per il 79,8 per cento circa è relativo a crediti verso lo Stato ed altri soggetti pubblici per trasferimenti da ricevere, mentre il 14,4 per cento circa si riferisce a quelli per prestazioni di servizio, di cui il 27 per cento circa sono nei confronti di società oggetto di procedure concorsuali (fallimento, amministrazione straordinaria, ecc.).

Passività

Il patrimonio netto, in progressivo incremento negli ultimi esercizi, raggiunge con un importo pari ad euro 249.413.816 la massima entità nel 2016 (+17,7 per cento rispetto al 2015).

Il fondo trattamento di fine rapporto di lavoro risulta pari ad euro 44.032.672. L'Ente nella nota integrativa rende noto che all'ex INPDAP veniva attribuito il compito di trasferire ad ENAC le quote di indennità di buonuscita maturate dal personale già dipendente dall'ex DGAC, confluita nell'Ente. L'istituto previdenziale ha richiesto la restituzione di somme versate in eccesso; con Protocollo di intesa tra INPS ed ENAC sono state definite le partite debitorie e creditorie e conseguentemente sono state effettuate le relative operazioni contabili. La quota accantonata nel 2016 è stata determinata per adeguare l'importo complessivo del fondo.

Nella tabella seguente si rappresenta analiticamente la movimentazione del fondo di trattamento di fine rapporto.

Tabella 21 - Fondo indennità personale

	2014	2015	2016
a) Fondo al 1° gennaio	42.637.971	38.988.651	39.162.908
b) maturato buonuscita trasferito da altre amministrazioni	144.339	73.005	24.582
c) Indennità di anzianità liquidate	6.000.000		
c) Restituzione ad INPS indennità buonuscita dipendenti ex DGAC		5.600.000	9.834.000
c) Cancellazione credito verso INPS indennità buonuscita dipendenti ex DGAC		6.804.804	
d) Accantonamento al Fondo Perseo/Sirio	8.136	8.091	8.631
e) Accantonamento annuale	2.198.205	12.497.964	14.670.551
Fondo al 31 dicembre (a+b-c+d+e)	38.988.651	39.162.908	44.032.672

Il Fondo rischi e oneri futuri, pari a euro 193.024, è relativo al fondo residui perenti istituito negli scorsi esercizi finanziari ai sensi dell'art.17 del Regolamento amministrativo contabile dell'Ente. Il fondo medesimo non ha registrato movimentazioni nel corso degli ultimi esercizi.

L'ammontare dei debiti pari a euro 516.637.231 risulta composto prevalentemente:

- per il 47,6 per cento circa da debiti diversi in relazione ai trasferimenti aventi vincolo di destinazione degli stanziamenti del capitolo 7740 del bilancio dello Stato "Trasferimenti a favore di ENAC" e dei fondi comunitari (quota nazionale e quota comunitaria) iscritti in capitoli di spesa in conto capitale del bilancio dell'Ente con riferimento al diverso oggetto della spesa o alla diversa legge di finanziamento;
- per il 21,5 per cento circa da debiti verso iscritti, soci e terzi per prestazioni dovute di cui la posta più significativa afferisce ai residui per oneri di servizio pubblico;

- per il 26,6 per cento circa da debiti verso fornitori per spese di funzionamento dell'Ente il cui pagamento di norma viene regolarizzato nei primi mesi dell'esercizio successivo e per manutenzione e sicurezza delle infrastrutture aeroportuali e per interventi di manutenzione straordinaria sugli aeroporti a gestione diretta.

6 CONCLUSIONI

L'ENAC svolge sia funzioni di organo di garanzia e vigilanza sia compiti di partecipazione alla programmazione, di intervento finanziario e di gestione diretta nella articolata realtà degli scali aeroportuali italiani.

Come già rilevato nel precedente referto, l'istituzione di uno specifico organo collegiale, l'Autorità indipendente di regolazione dei trasporti (ART), che opera in piena autonomia, in conformità con la disciplina europea e nel rispetto del principio di sussidiarietà delle competenze delle regioni e degli enti locali, ha posto la questione del ruolo e del contenuto delle attività attribuite a detta Autorità che, come è noto, non può svolgere compiti di amministrazione attiva rivolti alla cura ed alla selezione dell'interesse pubblico prevalente.

Dalla contemporanea esistenza di due diversi strumenti di regolazione - i contratti di programma ed i modelli tariffari - è derivata la necessità di individuare legislativamente una procedura coordinata che eviti duplicazioni di competenze tra ENAC e ART, il tutto nel rispetto degli specifici ruoli istituzionali e delle diverse finalità dei due strumenti di regolazione sopra richiamati.

Il ruolo dell'ENAC nel nuovo assetto istituzionale è stato chiarito dal Ministro delle Infrastrutture e dei Trasporti che con proprio Atto di indirizzo del 5.8.2016, nel fornire all'Ente le principali linee di azione cui attenersi nello svolgimento dei propri compiti istituzionali, ha disposto, all'art. 6, che l'ENAC, in qualità di Autorità tecnica di settore, è deputato a curare l'istruttoria e la definizione dei CCdPP, effettuandone la vigilanza con particolare riguardo all'attuazione degli interventi di sviluppo degli aeroporti.

L'Atto di indirizzo sembra, pertanto, avere conferito certezza al sistema regolamentare che governa il settore aeroportuale, dirimendo le questioni inerenti l'attribuzione di ruoli e responsabilità tra i diversi attori istituzionali preposti, a vario titolo, a intervenire nel processo di regolazione tecnica ed economica delle gestioni aeroportuali.

Nel corso del 2015 l'Europa ha formalmente aperto una procedura di infrazione nei confronti dell'Italia per le modalità di recepimento della Direttiva 12/2009 sui diritti aeroportuali relativamente alle attribuzioni di competenze affidate ad ENAC che non sarebbero in linea con detta Direttiva.

Gli organi dell'Ente sono attualmente tutti in carica.

Il rendiconto finanziario 2016 evidenzia un avanzo di competenza pari ad euro 41.742.169. Il risultato, che ribalta quello dell'esercizio precedente (il 2015 registra un disavanzo pari ad € 28.934.178), è ascrivibile esclusivamente alla gestione corrente che chiude con un avanzo pari ad euro

54.590.570 (+36,2 per cento rispetto al 2015). La gestione in conto capitale registra, invece, un considerevole disavanzo.

Le fonti delle entrate correnti nel 2016 sono le seguenti:

- trasferimenti (statali e regionali) che ammontano ad euro 27.652.399 (€ 29.920.766 nel 2015) pari al 17,5 per cento (20,2 per cento nel 2015) del totale delle entrate correnti;
- entrate proprie (comprensive delle aliquote contributive) che si attestano complessivamente ad euro 130.741.885 (€ 118.276.363 nel 2015) e rappresentano l'82,5 per cento (79,8 per cento nel 2015) del totale delle entrate correnti.

Tra le spese, gli oneri per il personale ammontano ad euro 59.806.091, con una contrazione del 2,8 per cento.

Le disposizioni normative finalizzate al contenimento della spesa, come certificato dal Collegio dei Revisori dei conti, sono state rispettate.

Per effetto della loro complessiva gestione, i residui attivi, al termine del 2016, registrando un lieve decremento (-5,3 per cento), si attestano ad euro 215.356.405.

Al 31.12.2016 il volume totale dei residui passivi, registrando un lieve decremento (-0,4 per cento), è pari ad euro 516.637.231. Tale risultato deriva soprattutto dalla diminuzione dei residui formati nel corso dell'esercizio (-55,9 per cento).

Per quanto riguarda i residui attivi (costituiti per circa l'80 per cento da crediti vantati verso lo Stato e altri soggetti pubblici), l'Ente è invitato a proseguire nell'attività tesa a verificarne la permanenza dei presupposti giuridici necessari al mantenimento nelle scritture contabili e nel bilancio e, dunque, a contenerne l'ammontare entro limiti fisiologici, al fine di evitare l'insorgere di patologie gestionali. Si prende atto che l'ENAC ha chiesto ai Ministeri vigilanti conferma delle partite contabili iscritte nel bilancio dello Stato o conto del patrimonio, in relazione all'esigibilità dei residui attivi, per la relativa conservazione nelle proprie scritture contabili.

Per quanto riguarda i residui passivi, nonostante il lieve decremento, si invita l'Ente ad operare al fine di ridimensionarne l'ingente importo.

Per ciò che riguarda, in particolare, il residuo passivo dell'importo di euro 12.074.530 per mutui al personale, l'Ente rappresenta che la predetta somma viene mantenuta in attesa di definire la problematica su cui la Corte dei conti ha fatto apposito rilievo sia nella relazione sulla gestione del 2014 che su quella del 2015.

Da ultimo, come dato critico, si evidenzia nuovamente l'esistenza di partite creditorie e debitorie riferite ad esercizi piuttosto remoti.

L'esame della situazione amministrativa al termine del 2016 evidenzia quanto segue:


- la consistenza del fondo di cassa al termine del 2016 si attesta ad euro 418.800.850 (con un aumento del 14,05 per cento sul dato del 2015);

- l'avanzo di amministrazione, a fine esercizio 2016 risulta pari ad euro 117.520.044 (in aumento del 55,1 per cento sul dato del 2015).

Il conto economico, al termine dell'esercizio in esame, presenta un avanzo di euro 37.459.803 che risulta in incremento del 36,1 per cento in confronto con il 2015 (€ 27.522.634). Il dato è direttamente ascrivibile alla differenza tra valore e costi della produzione, il cui risultato è in netto aumento (+65,4 per cento) rispetto all'esercizio precedente.

Il patrimonio netto, in progressivo incremento negli ultimi esercizi, raggiunge un importo pari ad euro 249.413.816 (+17,7 per cento rispetto al 2015).

ENTE NAZIONALE PER L'AVIAZIONE CIVILE



ENAC

Allegato alla deliberazione n. 20/2017
p.3) dell'o.d.g. della seduta del 4.7.2017

**RELAZIONE SULLA GESTIONE
NOTA INTEGRATIVA
E BILANCIO CONSUNTIVO
DELL'ESERCIZIO 2016**

A small, handwritten signature or set of initials is located in the bottom right corner of the page.

RELAZIONE SULLA GESTIONE
NOTA INTEGRATIVA E BILANCIO
CONSUNTIVO DELL'ESERCIZIO 2016

E.N.A.C

ENTE NAZIONALE per L'AVIAZIONE CIVILE

E.N.A.C.
Via Castro Pretorio, 118
00185 Roma

TEL. 06-445961

PRESIDENTE
DIRETTORE GENERALE

VITO RIGGIO
ALESSIO QUARANTA

CONSIGLIO DI AMMINISTRAZIONE E.N.A.C

PRESIDENTE

VITO RIGGIO

CONSIGLIERI

ANGELA STEFANIA BERGANTINO
MANLIO MELE
ALFREDO PALLONE
LUISA RICCARDI

DIRETTORE GENERALE

ALESSIO QUARANTA

REVISORI DEI CONTI
PRESIDENTE
MEMBRI

LETTERIA DINARO
CARMELO CARUSO
SERGIO ZANETTI

DELEGATO CORTE DEI CONTI

GIOVANNI COPPOLA



RELAZIONE SULLA GESTIONE 2016

La relazione sulla gestione, che costituisce un allegato del bilancio consuntivo secondo quanto previsto dal regolamento di amministrazione e contabilità dell'Ente, dà conto della gestione nel suo complesso e dei fatti amministrativi più rilevanti accaduti dopo la chiusura dell'esercizio al 31 dicembre 2016.

La gestione 2016 si è svolta sulla base delle attività programmate e degli obiettivi strategici e funzionali dell'Enac, i cui risultati sono stati oggetto di monitoraggio periodico e sono disponibili nella Relazione sulla Performance di cui all'art. 10, co. 1, lett. B) del decreto legislativo n. 150/2009.

Per quanto concerne i fatti di gestione di significativa rilevanza accaduti dopo la chiusura dell'esercizio 2016, va data rilevanza all'attività che vede coinvolto l'intero Ente, inerente l'aggiornamento e gli approfondimenti connessi con il Manpower Plan; in sintesi la nuova organizzazione, entrata a regime nello scorso mese di giugno 2016, ha fatto emergere la necessità di aggiornamento di molti processi e attività in capo alle nuove Strutture. Le risultanze in corso di realizzazione, sono elemento utile e necessario per la rideterminazione delle piante organiche dell'Ente e per una più puntuale definizione dell'allocazione delle risorse umane nelle singole Strutture.

Nel mese di aprile 2017 è giunto a conclusione il programma di gemellaggio - Twinning Project - tra l'ENAC e il corrispettivo egiziano ECAA (Egyptian Civil Aviation Authority).

Il progetto con l'Egitto, avviato operativamente nel febbraio 2015, è stato finanziato dall'Unione Europea. L'Ente, per tutta la durata del programma, ha affiancato le strutture tecniche e amministrative dell'ECAA nel percorso di sviluppo e adeguamento del settore con un team composto da 25 professionisti.

Atteso il percorso di mobilità, nel corso del 2016 sono state assunte 27 unità di personale di cui 22 da concorsi espletati negli anni precedenti e 5 da mobilità personale Croce Rossa.



Sul tema della digitalizzazione dell'attività, l'Ente ha ulteriormente implementato le architetture e le applicazioni informatiche al fine di adottare diffusamente tecniche lavorative ispirate alla messa in comune di conoscenze tramite collegamenti web nonché l'utilizzo degli sviluppi tecnologici.

Nell'anno 2016 è stata maggiormente potenziata la possibilità di effettuare pagamenti on-line tramite carte di credito delle prestazioni istituzionali attraverso il portale dedicato unitamente alle relative istanze, in adempimento alla normativa di settore realizzando importanti vantaggi gestionali sia dal punto di vista dell'utenza che sotto il profilo della rilevazione, classificazione e rendicontazione delle entrate e pertanto del relativo monitoraggio e controllo.

Nel primo trimestre 2017 è stata ulteriormente implementata la possibilità di effettuare pagamenti tramite il portale informatizzato, in quanto sono stati definitivamente introdotti tutti gli articoli a tariffazione fissa inerenti le relative prestazioni/servizi.

La sfida dell'Ente, anche per l'anno 2016, è stata quella di mantenere un assetto gestionale coerente alle esigenze di settore, che ha determinato quindi la necessità sempre presente di interventi di razionalizzazione e semplificazione con affinamenti normativi della regolamentazione interna ed istituzionale, rivolta a disciplinare le nuove fattispecie di prestazione correlate allo sviluppo tecnologico del settore ed a tenere conto delle caratteristiche dell'aviazione civile e dell'ambito aeroportuale in correlazione alle fasi economiche congiunturali.

Nell'ambito delle iniziative promosse a livello internazionale ed europeo per la sostenibilità ambientale e lo sviluppo del trasporto aereo, con l'obiettivo della crescita zero delle emissioni di carbonio, l'ENAC nel 2016 ha pubblicato, la nuova edizione dell'Action Plan nazionale per la riduzione delle emissioni di CO2 del trasporto aereo ed ha individuato progetti di finanziamento in relazione alle risorse derivanti dai proventi generati dalle quote di emissione del settore aereo, riassegnati dai Ministeri competenti.

Significativamente frequenti, in particolare presso la Direzione generale, sono stati gli interventi di politica del personale tesi alla riallocazione delle relative unità, dettata dagli esodi importanti e dalla conseguente e necessaria riorganizzazione.



L'accentramento di funzioni quale approccio sistematico e generalizzato ha evidenziato l'esigenza di uno sviluppo adeguato di banche dati, con un efficientamento costante del sistema.

Relativamente alle entrate dell'Ente, lo scenario dell'esercizio 2016 non è dissimile a quello dei due esercizi precedenti con un perdurante trend crescente dei canoni di concessione aeroportuale a seguito, oltre che dell'entrata in vigore progressiva dei contratti di programma con le società di gestione aeroportuale, dello sviluppo della movimentazione di passeggeri e merci. Nel 2016 sono stati trasferiti da ENAV diritti tariffari di spettanza ENAC, ai sensi della L. 265/2004.

La recente crisi di Alitalia potrà influire nel 2017 negativamente sulle entrate per prestazioni di servizi.

Nell'ambito del quadro sopra delineato, l'Ente presenta risultati finanziari, economici e patrimoniali in sostanziale continuità con gli anni precedenti.

In particolare, il rendiconto 2016, espone un avanzo finanziario di competenza di € 41.742.168,81 - in presenza di un avanzo di parte corrente di € 54.590.569,91 che viene in parte assorbito dal disavanzo delle partite in conto capitale € 12.848.401,10.

Il tutto è evidenziato, in termini analitici, più sotto.

	<i>Entrate</i>	<i>Uscite</i>	<i>Risultati differenziali</i>
Correnti	158.394.283,53	103.803.713,62	54.590.569,91
In conto capitale	19.274.215,87	32.122.616,97	-12.848.401,10
Partite di giro	77.445.601,39	77.445.601,39	-
Totale	255.114.100,79	213.371.931,98	41.742.168,81

I criteri di valutazione delle poste finanziarie economiche e patrimoniali trovano compiuta esposizione nella nota integrativa.

IL DIRETTORE GENERALE

Alessio Quaranta

(documento informatico firmato digitalmente
ai sensi dell'art. 24 D.Lgs. 82/2005 e ss.mm.ii.)



Nota integrativa al bilancio consuntivo 2016

Il bilancio consuntivo che viene sottoposto all'esame del Consiglio di Amministrazione è stato elaborato tenendo conto delle norme contenute nel regolamento per la gestione amministrativa e contabile dell'ENAC. Il documento di bilancio riporta i dati di consuntivo suddivisi per centro di responsabilità amministrativa secondo gli schemi, i modelli e i criteri contabili previsti dalla citata normativa.

Il bilancio di previsione 2016 di cui alla delibera del CDA n. 43 del 21 dicembre 2015, in corso di approvazione dai Ministeri vigilanti, è stato elaborato sulla base dei centri di responsabilità di primo livello riferiti al modello organizzativo adottato da ENAC con delibere n. 9/2013, n. 46/2014 e n.12/2015. Le previsioni 2016 sono state adeguate nel corso dell'anno, a seguito dell'entrata in vigore del nuovo modello organizzativo di cui alla delibera n. 26/2015, senza modificare i risultati complessivi a livello consolidato di Ente. Si è provveduto, infatti, ad adeguare il bilancio di previsione 2016 - nel rispetto dei saldi di bilancio deliberati - al nuovo assetto organizzativo ed in particolare ai nuovi cinque centri di responsabilità di primo livello: direzione generale, direzione centrale sviluppo organizzativo, direzione centrale economia e vigilanza aeroporti, direzione centrale vigilanza tecnica e direzione centrale regolazione aerea.

L'Ente, in linea con la normativa vigente ha predisposto il bilancio di previsione 2016, adottando il nuovo piano dei conti integrato che prevede una classificazione comune per tutta la Pubblica Amministrazione delle voci di entrata e di spesa.

Per la complessità di rielaborazione dei dati riferiti all'esercizio 2015 nel prospetto di bilancio decisionale non sono state valorizzate le colonne relative ai residui iniziali e alla gestione di competenza e cassa 2015, al riguardo si allega il rendiconto decisionale 2015.

Il Direttore Generale, all'inizio dell'esercizio, come stabilito dal Regolamento amministrativo e contabile, ha trasferito le risorse del bilancio approvato dal Consiglio di Amministrazione ai singoli dirigenti responsabili delle strutture "Centro di responsabilità amministrativa" di primo livello assegnando il preventivo finanziario gestionale ripartito per capitolo di competenza di entrate ed uscite. I dirigenti hanno a loro volta, con



proprio provvedimento, assegnato gli stanziamenti alle direzioni di secondo livello, consentendo una reale gestione delle risorse.

Il bilancio in esame risulta costituito dal rendiconto generale quale documento finale che espone i risultati dell'esercizio finanziario attraverso il conto di bilancio decisionale, il conto economico, lo stato patrimoniale e la nota integrativa. Al rendiconto generale sono allegati la situazione amministrativa e la relazione sulla gestione.

Nella nota integrativa viene data dimostrazione dei criteri di valutazione utilizzati nella redazione del rendiconto generale, con l'analisi delle principali voci del bilancio maggiormente significative nonché delle voci che costituiscono il conto economico e lo stato patrimoniale dell'Ente.

Le valutazioni degli elementi patrimoniali sono state effettuate in base alle disposizioni riportate nell'art. 2426 del codice civile, tenendo conto anche dei principi contabili che regolano la materia.

La gestione 2016 presenta risultati di bilancio positivi e determina un avanzo finanziario di competenza di parte corrente di € 54.590.569,91 derivante, principalmente dall'incremento dei proventi da concessioni e dei proventi da altri servizi nonché dalla contrazione delle spese correnti . Complessivamente la gestione 2016 (corrente e capitale) determina un avanzo finanziario di competenza di € 41.742.168,81.

La seguente tabella riepilogativa evidenzia le entrate accertate nel 2016

DESCRIZIONE VOCE BILANCIO	ACCERTAMENTI COMPETENZA
1 - TITOLO I - ENTRATE CORRENTI DI NATURA TRIBUTARIA, CONTRIBUTIVA E PEREQUATIVA	
1.02 - CONTRIBUTI SOCIALI E PREMI	€ 902.021,14
1.02.01 - CONTRIBUTI SOCIALI E PREMI A CARICO DEL DATORE DI LAVORO E DEI LAVORATORI	€ 902.021,14
TOTALE TITOLO I - ENTRATE CORRENTI DI NATURA TRIBUTARIA, CONTRIBUTIVA E PEREQUATIVA	€ 902.021,14



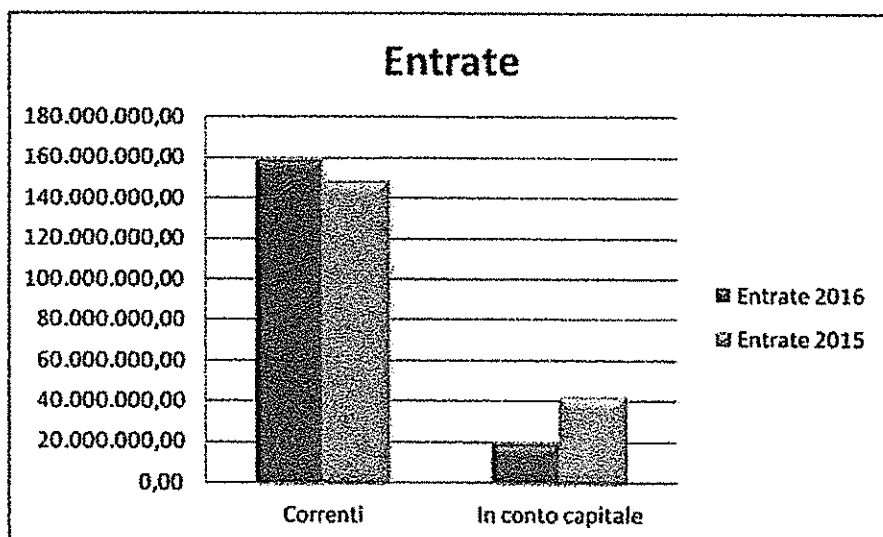
2 - TITOLO II - TRASFERIMENTI CORRENTI	
2.01 - TRASFERIMENTI CORRENTI	€ 27.652.398,71
2.01.01 - TRASFERIMENTI CORRENTI DA AMMINISTRAZIONI PUBBLICHE	€ 27.652.398,71
TOTALE TITOLO II - TRASFERIMENTI CORRENTI	€ 27.652.398,71
3 - TITOLO III - ENTRATE EXTRATRIBUTARIE	
3.01 - VENDITA DI BENI E SERVIZI E PROVENTI DERIVANTI DALLA GESTIONE DEI BENI	€ 127.773.846,58
3.01.01 - VENDITA DI BENI	€ -
3.01.02 - ENTRATE DALLA VENDITA E DALL'EROGAZIONE DI SERVIZI	€ 33.813.513,96
3.01.03 - PROVENTI DERIVANTI DALLA GESTIONE DEI BENI	€ 93.960.332,62
3.02 - PROVENTI DERIVANTI DALLA ATTIVITA' DI CONTROLLO E REPRESSIONE DELLE IRREGOLARITA' E DEGLI ILLECITI	€ 1.767.377,76
3.02.03 - ENTRATE DA IMPRESE DERIVANTI DALL'ATTIVITA' DI CONTROLLO E REPRESSIONE DELLE IRREGOLARITA' E DEGLI ILLECITI	€ 1.767.377,76
3.03 - INTERESSI ATTIVI	€ 56.014,76
3.03.02 - INTERESSI ATTIVI DA MUTUI E ALTRI FINANZIAMENTI A MEDIO LUNGO TERMINE	€ 11.358,03
3.03.03 - ALTRI INTERESSI ATTIVI	€ 44.656,73
3.05 - RIMBORSI E ALTRE ENTRATE CORRENTI	€ 242.624,58
3.05.02 - RIMBORSI IN ENTRATA	€ 242.624,58
TOTALE TITOLO III - ENTRATE EXTRATRIBUTARIE	€ 129.839.863,68
4 - TITOLO IV - ENTRATE IN CONTO CAPITALE	
4.02 - CONTRIBUTI AGLI INVESTIMENTI	€ 19.246.499,96
4.02.01 - CONTRIBUTI AGLI INVESTIMENTI DA AMMINISTRAZIONI PUBBLICHE	€ 13.826.093,85
4.02.05 - CONTRIBUTI AGLI INVESTIMENTI DALL'UNIONE EUROPEA E DAL RESTO DEL MONDO	€ 5.420.406,11
4.03 - ALTRI TRASFERIMENTI IN CONTO CAPITALE	€ 24.581,93

4.03.10- ALTRI TRASFERIMENTI IN CONTO CAPITALE DA AMMINISTRAZIONI PUBBLICHE	€ 24.581,93
4.04 - ENTRATE DA ALIENAZIONE DI BENI MATERIALI E IMMATERIALI	€ -
4.04.01 - ALIENAZIONE DI MOBILI E ARREDI	€ -
4.05 - ALTRE ENTRATE IN CONTO CAPITALE	€ -
4.05.04 - ALTRE ENTRATE IN CONTO CAPITALE N.A.C.	€ -
TOTALE TITOLO IV - ENTRATE IN CONTO CAPITALE	€ 19.271.081,89
5 - TITOLO V - ENTRATE DA RIDUZIONE DI ATTIVITA' FINANZIARIE	
5.03 - RISCOSSIONE CREDITI DI MEDIO-LUNGO TERMINE	€ 3.133,98
5.03.02 - RISCOSSIONE CREDITI DI MEDIO-LUNGO TERMINE A TASSO AGEVOLATO DA FAMIGLIE	€ 3.133,98
TOTALE TITOLO V - ENTRATE DA RIDUZIONE DI ATTIVITA' FINANZIARIE	€ 3.133,98
9 - TITOLO IX - ENTRATE PER CONTO TERZI E PARTITE DI GIRO	
9.01 - ENTRATE PER PARTITE DI GIRO	€ 50.096.846,74
9.01.01 - ALTRE RITENUTE	€ 1.534.074,66
9.01.02 - RITENUTE SU REDDITI DA LAVORO DIPENDENTE	€ 15.876.511,07
9.01.03 - RITENUTE SU REDDITI DA LAVORO AUTONOMO	€ 32.934,86
9.01.99 - ALTRE ENTRATE PER PARTITE DI GIRO	€ 32.653.326,15
9.02 - ENTRATE PER CONTO TERZI	€ 27.348.754,65
9.02.02 - TRASFERIMENTI DA GRUPPO EQUITALIA PER OPERAZIONI CONTO TERZI	€ 999.557,07
9.02.99 - ALTRE ENTRATE PER CONTO TERZI	€ 26.349.197,58
TOTALE TITOLO IX - ENTRATE PER CONTO TERZI E PARTITE DI GIRO	€ 77.445.601,39
TITOLO I - ENTRATE CORRENTI DI NATURA TRIBUTARIA, CONTRIBUTIVA E PEREQUATIVA	€ 902.021,14
TITOLO II - TRASFERIMENTI CORRENTI	€ 27.652.398,71
TITOLO III - ENTRATE EXTRATRIBUTARIE	€ 129.839.863,68
TITOLO IV - ENTRATE IN CONTO CAPITALE	€ 19.271.081,89

TITOLO V - ENTRATE DA RIDUZIONE DI ATTIVITA' FINANZIARIE	€ 3.133,98
TITOLO IX - ENTRATE PER CONTO TERZI E PARTITE DI GIRO	€ 77.445.601,39
TOTALE	€ 255.114.100,79

Quadro riepilogativo entrate accertate anni 2016 -2015

Entrate accertate	2016	2015	Risultati differenziali
Correnti	158.394.283,53	148.197.128,35	10.197.155,18
In conto capitale	19.274.215,87	42.659.805,14	-23.385.589,27
Partite di giro	77.445.601,39	49.019.915,75	28.425.685,64
Totale	255.114.100,79	239.876.849,24	15.237.251,55



Voci di maggior rilievo entrate correnti

Entrate correnti	2016	2015	Risultati differenziali	% incremento/ decremento
Quote di partecipazione a carico degli iscritti	902.021,14	875.958,05	26.063,09	2,98
Trasferimenti correnti da Ministeri	23.573.254,00	25.838.562,00	-2.265.308,00	-8,77

Trasferimenti da Regioni e Province autonome	4.079.144,71	4.082.203,62	-3.058,91	-0,07
Proventi da attività certificazione	23.980.750,62	26.632.352,44	-2.651.601,82	-9,96
Proventi da concessioni	93.867.174,66	87.951.684,22	5.915.490,44	6,73
Proventi da altri servizi	8.967.283,32	238.368,75	8.728.914,57	3.661,94

Per le entrate di parte corrente il raffronto dei dati con l'anno precedente evidenzia un consistente incremento determinato dalle entrate derivanti da proventi da concessioni e da proventi da altri servizi che comprendono le entrate trasferite da ENAV per diritti tariffari di spettanza ENAC, ai sensi della L. 265/2004 – Interventi urgenti nel settore dell'aviazione civile - pari ad € 8.724.212,26 e i proventi per il servizio antincendio espletato sull'aeroporto di Roma Urbe.

I trasferimenti correnti da parte dello Stato sono pari ad € 23.573.254,00, e sono relativi: per € 22.172.308,00 a contributo di funzionamento ai sensi del D.Lgs 250/97, per € 14.251,00 ad accertamenti medico legali e per € 1.386.695,00 (€ 3.652.003,00 anno 2015) al finanziamento degli oneri di servizio pubblico sui collegamenti aerei con le isole minori della Sicilia.

Il Ministero delle Infrastrutture e dei Trasporti ha impegnato e trasferito all'Ente le predette somme con i decreti n. 6800 e 6802 del 13.09.2016 e 7243 del 22.09.2016.

L'importo di € 4.079.144,71 per trasferimenti da parte delle Regioni, è relativo per € 3.754.000,00 al trasferimento da parte della Regione Sicilia quale cofinanziamento, nella misura di un terzo, delle rotte onerate e per € 325.144,71 al trasferimento dalla Regione Toscana per il cofinanziamento degli oneri di servizio pubblico da e per l'Isola d'Elba.

Le quote di partecipazione a carico degli iscritti, pari ad € 902.021,14, sono relative ai contributi e diritti versati dagli iscritti all'Albo della Gente dell'Aria.

Le entrate derivanti dalle prestazioni di servizi sono pari a € 23.980.750,62.

Al fine di fornire un quadro completo delle entrate derivanti dalle prestazioni effettuate si riporta la seguente tabella di raffronto suddivisa per categorie di fatturato.

FATTURAZIONE	2016	2015
Diritti sulla sorveglianza delle Costruzioni Aeronautiche	€ 4.586.020,57	€ 5.734.518,22
Diritti per prestazioni effettuate per conto EASA	€ 292.561,94	€ 358.535,82
Diritti sulla sorveglianza di costruzione ed esercizio degli aeroporti e delle infrastrutture aeroportuali	€ 3.119.308,07	€ 3.985.937,19
Diritti sulla sorveglianza degli aeromobili in esercizio	€ 9.130.882,07	€ 9.830.492,54
Diritti per le licenze e la certificazione delle imprese e del personale	€ 2.955.644,22	€ 2.645.966,31
Diritti sulle importazioni	€ 588.358,06	€ 1.424.987,33
Diritti accessori *	€ 1.909.463,98	€ 1.772.340,15
Diritti sulla sorveglianza in esercizio delle imprese di assistenza a terra negli aeroporti	€ 198.829,61	€ 210.779,26
Diritti sulla sorveglianza in esercizio delle imprese per i controlli di sicurezza	€ 677.319,90	€ 366.170,09
Diritti sulle attività relative allo spazio aereo	€ 20.880,00	€ 43.950,00
Diritti sulle attività relative alla medicina aeronautica	€ 3.600,00	€ 20.100,00
Articolo 7 (spese)	€ 1.399.903,34	€ 1.114.533,58
TOTALE	€ 24.882.771,76	€ 27.508.310,49

* i diritti accessori comprendono le quote di iscrizione all'Albo Gente dell'Aria pari ad € 902.021,14

L'importo di € 23.980.750,62 è stato accertato dalle seguenti strutture:

Centro di Responsabilità	Accertamenti 2016
Direzione Generale	21.069,00
Direzione Centrale Sviluppo Organizzativo	342.820,00
Direzione Centrale Economia e Vigilanza Aeroporti	1.694.164,64
Direzione Centrale Vigilanza Tecnica	19.806.422,55

Direzione Centrale Regolazione Aerea	1.237.224,09
Direzione Centrale attività Aeronautiche (fino al 3 aprile 2016)	879.050,34
Totale	23.980.750,62

Le entrate per canoni sulle gestioni aeroportuali sono pari ad € 93.867.174,66 con un incremento del 6,73% rispetto all'esercizio precedente per effetto, sia dell'entrata in vigore dei contratti di programma per le società di gestione aeroportuale (Torino, Genova, Trieste e Verona), che dell'incremento del traffico aereo (+ 4,8% passeggeri e + 6,1% tonnellate merci) preso a riferimento nella modalità di calcolo dei canoni concessori tramite il World Load Unit - o unità di carico corrispondente ad un passeggero o ad un quintale di merce o posta - dell'aeroporto gestito.

I proventi da servizi ispettivi e controllo pari ad € 835.148,72, sono relativi ai servizi di controllo di sicurezza ai sensi del D.M. 13/07/2005, negli aeroporti a gestione diretta (Lampedusa e Pantelleria).

Le sanzioni irrogate per violazione a regolamenti UE o al Codice della navigazione ammontano ad € 1.767.377,76. Tali entrate vengono versate al bilancio dello Stato solo ad eccezione dell'aggio di riscossione a favore dell'ENAC (venti per cento) previsto dal decreto legislativo n. 261/2004 e relativo decreto attuativo.

In merito ai trasferimenti in conto capitale da parte dello Stato, gli stessi sono relativi a:

- interventi infrastrutturali sugli aeroporti di cui alla Legge 166/2002 - Disposizioni in materia di infrastrutture e trasporti; il Ministero delle Infrastrutture e dei Trasporti ha impegnato lo stanziamento 2016 pari a € 10.000.000,00 con decreto n. 8390 del 14.10.2016. L'ENAC ha provveduto a soddisfare il fabbisogno annuo per il pagamento delle obbligazioni giuridiche già perfezionate con gli istituti di credito pari ad € 3.966.205,92 utilizzando le somme impegnate per le medesime finalità negli esercizi passati;
- finanziamento PON REM per la realizzazione di infrastrutture aeroportuali - finanziamenti nazionali € 1.806.802,04;



- proventi derivanti dalla messa all'asta delle quote di emissione del settore aereo per attività destinate a finanziare iniziative contro i cambiamenti climatici € 1.574.620,00 - decreto Ministero delle Infrastrutture e dei Trasporti n. 8961 del 25.10.2016.

I contributi agli investimenti dall'Unione Europea afferiscono al finanziamento comunitario per intervento infrastrutturale aeroporto di Palermo - PON REM 07/13 per € 5.420.406,11.

I contributi agli investimenti da regioni pari ad € 444.671,81 sono in relazione al trasferimento della Regione Toscana ai sensi dell'art. 6 dell'Accordo di Programma per la delocalizzazione dell'insediamento residenziale di Borgo Cariola intercluso nel sedime dell'aeroporto di Pisa.

Gli altri trasferimenti in conto capitale pari ad € 24.581,93 fanno riferimento a quote di trattamento di fine rapporto trasferite da altre Amministrazioni.

Per quanto attiene alle uscite si riporta la tabella riepilogativa delle spese impegnate nel 2016.

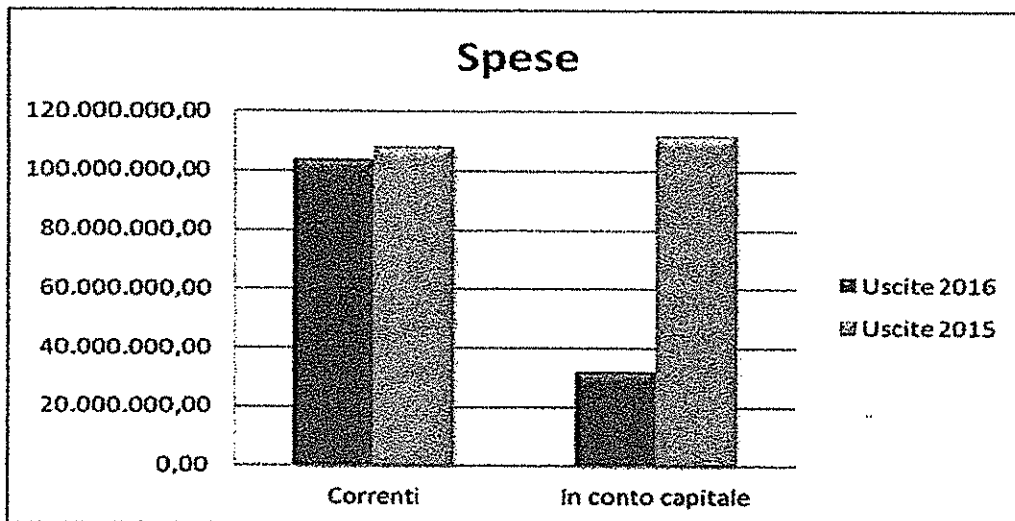
DESCRIZIONE VOCE BILANCIO	IMPEGNI COMPETENZA
1 - TITOLO I - SPESE CORRENTI	
1.01 - REDDITI DA LAVORO DIPENDENTE	€ 52.448.236,82
1.01.01 - RETRIBUZIONI LORDE	€ 41.907.844,61
1.01.02 - CONTRIBUTI SOCIALI A CARICO DELL'ENTE	€ 10.540.392,21
1.02 - IMPOSTE E TASSE A CARICO DELL'ENTE	€ 4.494.570,10
1.02.01 - IMPOSTE, TASSE E PROVENTI ASSIMILATI A CARICO DELL'ENTE	€ 4.494.570,10
1.03 - ACQUISTO DI BENI E SERVIZI	€ 31.333.710,07
1.03.01 - ACQUISTO DI BENI	€ 210.166,11
1.03.02 - ACQUISTO DI SERVIZI	€ 31.123.543,96
1.04 - TRASFERIMENTI CORRENTI	€ 4.502.879,23
1.04.01 - TRASFERIMENTI CORRENTI A AMMINISTRAZIONI PUBBLICHE	€ 4.015.879,23

1.04.02 - TRASFERIMENTI CORRENTI A FAMIGLIE	€ 487.000,00
1.07 - INTERESSI DI MORA	€ 335,40
1.07.06 - INTERESSI DI MORA	€ 335,40
1.09 - RIMBORSI E POSTE CORRETTIVE DELLE ENTRATE	€ 8.443.090,88
1.09.01 - RIMBORSI PER SPESE DI PERSONALE (COMANDO, DISTACCO, FUORI RUOLO, CONVENZIONI, ECC)	€ 3.945.000,00
1.09.99 - ALTRI DI PARTE CORRENTE DI SOMME NON DOVUTE O INCASSATE IN ECCESSO	€ 4.498.090,88
1.10 - ALTRE SPESE CORRENTI	€ 2.580.891,12
1.10.01 - FONDI DI RISERVA E ALTRI ACCANTONAMENTI	€ -
1.10.04 - PREMI DI ASSICURAZIONE	€ 1.580.891,12
1.10.05 - SPESE DOVUTE A SANZIONI, RISARCIMENTI E INDENNIZZI	€ 1.000.000,00
TOTALE TITOLO I SPESE CORRENTI	€ 103.803.713,62
2 - TITOLO II - SPESE IN CONTO CAPITALE	
2.01 TRIBUTI IN CONTO CAPITALE A CARICO DELL'ENTE	€ -
2.01.01 - TRIBUTI IN CONTO CAPITALE A CARICO DELL'ENTE	€ -
2.02 - INVESTIMENTI FISSI LORDI E ACQUISTO DI TERRENI	€ 1.042.117,01
2.02.01 - BENI MATERIALI	€ 537.507,01
2.02.03 - BENI IMMATERIALI	€ 504.610,00
2.05 - ALTRE SPESE IN CONTO CAPITALE	€ 21.246.499,96
2.03.03 - CONTRIBUTI AGLI INVESTIMENTI	€ 21.246.499,96
2.05 - ALTRE SPESE IN CONTO CAPITALE	€ 9.834.000,00
2.05.04 - ALTRI RIMBORSI IN CONTO CAPITALE DI SOMME NON DOVUTE O INCASSATE IN ECCESSO	€ 9.834.000,00
TOTALE TITOLO II SPESE IN CONTO CAPITALE	€ 32.122.616,97
3 - TITOLO III - SPESE PER INCREMENTO ATTIVITA' FINANZIARIE	
3.02 - CONCESSIONE CREDITI DI BREVE TERMINE	€ -
3.02.02 - CONCESSIONI CREDITI DI BREVE PERIODO A TASSO AGEVOLATO A FAMIGLIE	€ -
3.03 - CONCESSIONE CREDITI DI MEDIO-LUNGO TERMINE	€ -
3.03.02 - CONCESSIONI CREDITI DI MEDIO-LUNGO TERMINE A TASSO AGEVOLATO A	€ -

FAMIGLIE	
TOTALE TITOLO III SPESE PER INCREMENTO ATTIVITA' FINANZIARIE	€ -
7 - TITOLO VII - USCITE PER CONTO TERZI E PARTITE DI GIRO	
7.01 - USCITE PER PARTITE DI GIRO	€ 50.096.846,74
7.01.01 - VERSAMENTO DI ALTRE RITENUTE	€ 1.534.074,66
7.01.02 - VERSAMENTO DI RITENUTE SU REDDITI DA LAVORO DIPENDENTE	€ 15.876.511,07
7.01.03 - VERSAMENTI DI RITENUTE SU REDDITI DA LAVORO AUTONOMO	€ 32.934,86
7.01.99 - ALTRE USCITE PER PARTITE DI GIRO	€ 32.653.326,15
7.02 - USCITE PER CONTO TERZI	€ 27.348.754,65
7.02.02 - TRASFERIMENTI PER CONTO TERZI A AMMINISTRAZIONI PUBBLICHE	€ 999.557,07
TOTALE TITOLO VII - USCITE PER CONTO TERZI E PARTITE DI GIRO	€ 77.445.601,39
TITOLO I SPESE CORRENTI	€ 103.803.713,62
TITOLO II SPESE IN CONTO CAPITALE	€ 32.122.616,97
TITOLO III SPESE PER INCREMENTO ATTIVITA' FINANZIARIE	€ -
TITOLO VII - USCITE PER CONTO TERZI E PARTITE DI GIRO	€ 77.445.601,39
TOTALE	€ 213.371.931,98

Quadro riepilogativo spese impegnate anni 2016 -2015

Spese impegnate	2016	2015	Risultati differenziali
Correnti	103.803.713,62	108.102.602,36	-4.298.888,74
In conto capitale	32.122.616,97	111.688.508,75	-79.565.891,78
Partite di giro	77.445.601,39	49.019.915,75	28.425.685,64
Totale	213.371.931,98	268.811.026,86	-55.439.094,88

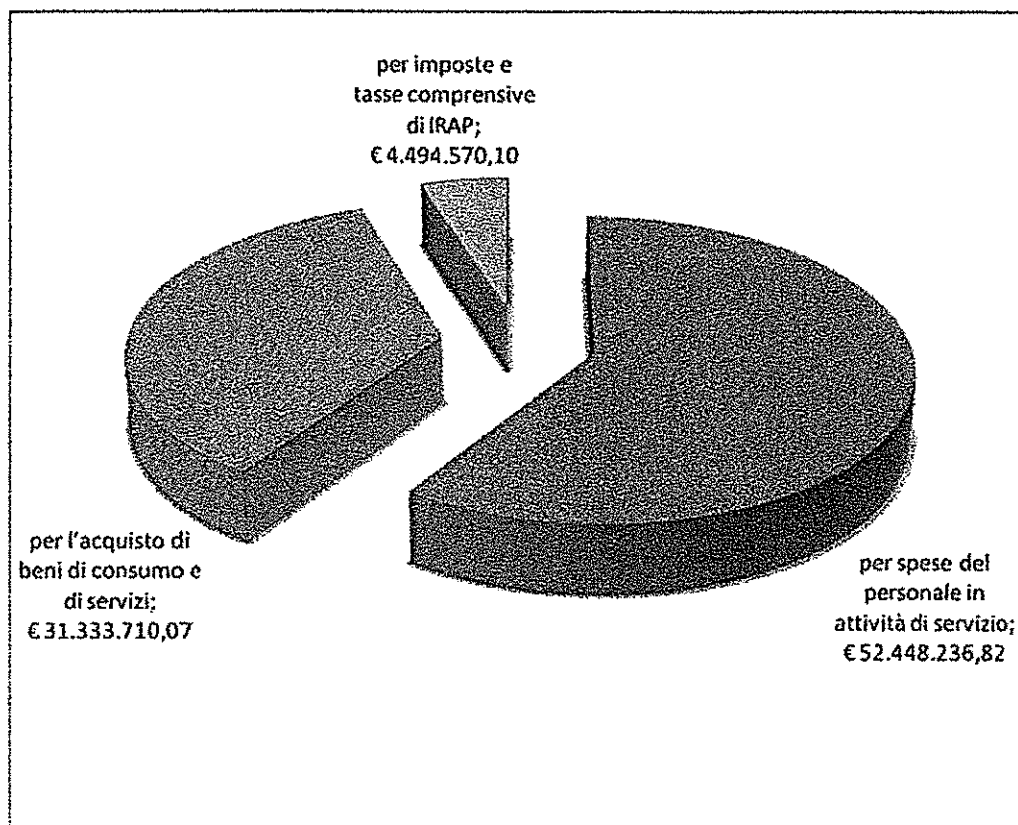


Le uscite complessive di parte corrente per l'anno 2016 ammontano ad € 103.803.713,62 e risultano suddivise in :

- € 88.276.516,99 per spese di funzionamento
- € 4.502.879,23 trasferimenti correnti
- € 335,40 interessi passivi
- € 8.443.090,88 rimborsi e poste correttive delle entrate
- € 2.580.891,12 altre spese correnti

Per quanto riguarda la composizione delle spese di funzionamento si ha la seguente ripartizione :

- € 52.448.236,82 per spese del personale in attività di servizio
- € 31.333.710,07 per l'acquisto di beni di consumo e di servizi
- € 4.494.570,10 per imposte e tasse comprensive di IRAP



Alla Direzione Centrale Sviluppo Organizzativo sono assegnate nel bilancio le risorse necessarie per la gestione del personale e per le relative politiche di sviluppo:

- € 26.217.000,00 quali spese sostenute per le voci fisse della retribuzione per il personale dell'Ente. L'importo è riferito al seguente personale:
 - 38 Dirigenti
 - 127 Professionali laureati
 - 22 Professionali diplomati
 - 512 Amministrativi e Operativi di cui 312 Area Funzionari, 196 Area Collaborazione e 4 Area Operativa – Ausiliaria
 - 21 Ispettori di Volo di cui 12 a tempo determinato
 - 3 Amministrativi a tempo determinato
 - 2 comandati da altre Amministrazioni
- per un totale di 725 dipendenti in servizio al 31.12.2016.

- € 9.627.993,05 ed € 2.476.316,93 quali stanziamenti previsti per i fondi del personale amministrativo, professionale e dirigente stabiliti nei limiti previsti dai rispettivi contratti di lavoro. La spesa è nei limiti imposti dalle leggi finanziarie. L'Ente ha provveduto ad effettuare il versamento della riduzione di spesa pari ad € 1.494.645,83 ai sensi dell' art.67 c.6 decreto legge n.112/2008 convertito in legge 133/2008;
- € 771.477,32 per spese relative alle convenzioni mensa per l'acquisto di ticket restaurant; l'Enac ha ottemperato a quanto disposto dall'art. 5 c. 7 della Legge 135/2012;
- € 1.503.219,31 per indennità di ente;
- € 551.000,00 per oneri personale ispettori di volo ai sensi dell'art. 34 D.L. n.179 del 18.10.2012 convertito in Legge n. 221 del 17.12.2012;
- € 620.510,00 per benefici di natura assistenziale e sociale a favore del personale nella misura dell'1% come stabilito dai CCNL del personale;
- € 10.540.392,21 per oneri previdenziali e assistenziali a carico dell'Ente;
- € 140.328,00 per assegni di ricerca in relazione all'attuazione di accordi con l'Università degli Studi di Roma Tor Vergata nonché sui temi del miglioramento ambientale delle infrastrutture aeroportuali.

Le spese per acquisto di beni di consumo e servizi comprendono :

- € 2.645.771,17 per la locazione delle sedi dell'Ente;
- € 1.010.102,92 per illuminazione, acqua e riscaldamento di cui € 565.758,92 per gli aeroporti a gestione diretta;
- € 847.569,85 per manutenzione mobili, macchine per ufficio, impianti ed immobili di cui € 457.837,57 per gli aeroporti a gestione diretta;
- € 2.734.096,28 per rimborso per viaggio e trasloco. La spesa, relativa a tutto il personale dipendente rientra nei limiti, come di seguito specificato nella sezione "Misure di contenimento della spesa pubblica";
- € 438.401,19 per indennità di missione e di trasferta comprensivo dei costi per le verifiche amministrativo contabili sulle società di gestione aeroportuale a seguito sottoscrizione di Convenzione tra ENAC e MEF;



- € 224.394,42 per spese di formazione generica del personale. L'importo risulta essere nei limiti fissati dalla legge 122/2010;
- € 454.363,24 spese per formazione specialistica in particolare per il programma di formazione in materia di anticorruzione, tale tipologia di spesa è esclusa dall'ambito di applicazione del contenimento di spesa come confermato dal parere del Ministero dell'Economia e delle Finanze (Prot. 78454 dell'8.10.2014). Sul capitolo sono spesi anche gli oneri per il conseguimento dei brevetti di pilota e per l'allenamento al volo;
- € 2.797.812,39 per servizi di pulizia e vigilanza di cui € 2.060.340,72 per aeroporti a gestione diretta. Nell'importo sono ricompresi anche gli oneri riguardanti le prestazioni per il servizio di security svolto sugli scali di Lampedusa e Pantelleria i cui costi trovano copertura nella relativa voce di entrata di cui si è dato riscontro in precedenza;
- € 1.897.645,01 per spese di funzionamento del sistema informatico. Gli importi più significativi attengono a: canoni per la rete telematica (trasporto dati ed interoperatività), manutenzione sistema informativo, manutenzione ed estensione servizi PEC;
- € 489.876,36 per acquisto licenze d'uso software;
- € 311.537,16 per spese postali e telefoniche;
- € 253.889,43 per altri servizi. Nel capitolo sono ricompresi gli oneri riguardanti le prestazioni per il servizio antincendio espletato sull'aeroporto di Roma Urbe, tali costi trovano copertura nella relativa voce di entrata di cui si è dato riscontro nella sezione entrate;
- € 15.465.839,71 per oneri di servizio pubblico, di cui € 325.144,71 per il cofinanziamento degli oneri di servizio pubblico da e per l'Isola d'Elba da parte della Regione Toscana ed € 15.140.695,00 per il finanziamento delle tratte onerate della Sicilia comprensivo dell'annualità di cofinanziamento regionale pari ad € 3.754.000,00. A seguito della Conferenza dei Servizi tra Regione Siciliana, Ministero delle Infrastrutture e dei Trasporti ed ENAC conclusasi in data 26 ottobre 2016 si è impegnato l'importo di 10 milioni di euro per garantire la continuità dei servizi per le tratte onerate;

- € 16.374,31 per esercizio autovetture di servizio; per il contenimento di spesa si rinvia alla relativa sezione della relazione di seguito esposta;
- € 86.267,98 per esercizio, manutenzione e riparazione automezzi e mezzi speciali. La spesa è relativa alle autovetture non di rappresentanza e ai mezzi speciali, presenti presso le sedi aeroportuali per effettuare le necessarie verifiche nel sedime aeroportuale relativamente allo stato delle piste, delle recinzioni aeroportuali etc. Si tratta di mezzi dotati di particolari accorgimenti per consentire la circolazione all'interno delle aree aeroportuali. Inoltre su questo capitolo sono spesi anche gli oneri per il funzionamento del mezzo antincendio presente sull'aeroporto dell'Urbe e quello a disposizione per il trasporto dei carrelli porta barelle sull'aeroporto di Pantelleria. Trattandosi di mezzi utilizzati per l'operatività aeroportuale non sono assoggettati ai vincoli di cui alla Legge 122/2010 in quanto connessi alla sicurezza pubblica;
- € 350.294,76 per gli Organi istituzionali. I compensi per i componenti degli Organi di amministrazione nonché quelli del Collegio dei Revisori dei Conti sono stabiliti nella misura individuata dai decreti interministeriali datati 12 maggio e 20 maggio 2005 e dalle Leggi 266/2005 e 122/2010 che hanno previsto, tra l'altro, talune decurtazioni. Con Deliberazione n.13/2014 il CdA ha preso atto di quanto già comunicato dal Presidente in merito alla decisione di rinunciare all'indennità di carica e pertanto anche nell'anno 2016 non è stato corrisposto il relativo compenso.

I trasferimenti correnti ammontano complessivamente ad € 4.502.879,23 e sono riferiti a:

- € 1.697.040,37 per rimborsi a favore dello Stato in relazione a provvedimenti normativi. La spesa è in relazione alla quota parte di sanzioni amministrative irrogate a soggetti diversi per violazione a regolamenti CEE o per violazioni del codice della navigazione versate al bilancio dello Stato;
- € 2.318.838,86 per versamento all'Erario delle riduzioni di spesa ai sensi dell'art. 61 c. 17 e art. 67 c. 6 del decreto legge n. 112/2008, della Legge 122/2010 e della Legge 228/2012;

- € 404.000,00 relativi alla integrazione di pensione per il personale iscritto alla convenzione RAI-INPS;
- € 83.000,00 per assegni familiari;

I rimborsi e le poste correttive delle entrate pari ad € 8.443.090,88 sono relativi a:

- € 3.945.000,00 oneri per il personale comandato dall'Aeronautica Militare e da altre amministrazioni;
- € 3.909.000,00 per restituzione dei contributi in conto opera di previdenza trattenuti ai dipendenti dell'ENAC ex D.G.A.C. alla luce del Protocollo d'intesa INPS / ENAC del 10/02/2016;
- € 589.090,88 per poste correttive di entrate correnti dovute alla emissione di note di credito relative ad acconti fatturati nei confronti di utenti vari, in particolare per prestazioni in acconto fatturate a Meridiana Fly, GE Avio srl e Microtecnica srl;

Le altre spese correnti sono rappresentate da:

- € 1.580.891,12 per premi di assicurazione. L'onere principale è riferito al contratto di assicurazione per la copertura assicurativa dei rischi della Responsabilità Civile Aeronautica e della Responsabilità Civile Generale con AEG Europe Ltd e con Generali Italia in coassicurazione con AXA e della Responsabilità Civile verso terzi per perdite patrimoniali con LLOYD'S;
- € 1.000.000,00 a garanzia delle situazioni di contenzioso pregresse che si continuano a presentare per eventi che non erano coperti dalla relativa garanzia assicurativa.

Misure di contenimento della spesa pubblica

Nella tabella seguente si evidenzia il rispetto del vincolo di contenimento ai sensi dell'art.6 della Legge 122/2010, art.1 comma 141 Legge 228/2012 e art. 15 L. 89/2014.



Disposizioni di contenimento	Spesa di riferimento	Limiti di spesa	Consuntivo 2016
Incarichi di consulenza limite: 20% del 2009 (art.6, comma 7 D.L.78/2010 convertito L. 30 luglio 2010, N°122)	56.675,96	11.335,19	-
Spese per relazioni pubbliche, convegni, mostre, pubblicità e di rappresentanza limite:20% del 2009 (art.6, comma 8 D.L.78/2010 convertito L. 30 luglio 2010, N°122)	29.374,72	5.874,94	5.027,51
Spese per missioni limite:50%del 2009 (art.6, comma 12 D.L.78/2010 convertito L. 30 luglio 2010, N°122)	3.809.129,87	1.904.564,94	1.082.866,75
Spese per la formazione limite: 50% del 2009 (art.6, comma 13 D.L.78/2010 convertito L. 30 luglio 2010, N°122)	448.905,23	224.452,62	224.394,42
Spese per l'acquisto, la manutenzione, il noleggio e l'esercizio di autovetture, nonché per l'acquisto di buoni taxi 30% del 2011(art.15, comma 1 D.L. 66/2014 convertito L. 89/2014)	64.419,92	19.325,98	16.374,31
Spese per organismi collegiali e altri organismi (art. 6 comma 1 D.L.78/2010 convertito L. 30 luglio 2010, N°122)	31.316,73		-
Indennità, compensi, gettoni, retribuzioni corrisposte a consigli di amministrazione e organi collegiali comunque denominati ed ai titolari di incarichi di qualsiasi tipo 10% su importi risultanti alla data 30 aprile 2010 (art. 6 comma 3 D.L.78/2010 convertito L. 30 luglio 2010, N°122)	448.622,70	403.760,43	81.228,80
Acquisto di mobili e arredi, 20% della spesa sostenuta in media negli anni 2010 e 2011(art.1 comma 141 Legge 228/2012)	467.359,13	93.471,83	12.517,17

La spesa per rimborso per viaggio e trasloco pari ad € 2.734.096,28 va suddivisa in € 1.651.229,53 relativa a missioni ispettive sia nazionali che estere ed € 1.082.866,75, importo che rientra nel limite di contenimento di cui all'art. 6 c.12 L. 122/2010 pari ad € 1.904.564,94.

La spesa per organi collegiali è stata ridotta del 10% ai sensi dell'art.6 c. 3 L. 122/2010; a seguito della decisione del Presidente di rinunciare all'indennità di carica anche nell'anno 2016 non è stato corrisposto il relativo compenso.

La spesa per relazioni pubbliche, convegni, mostre, pubblicità e rappresentanza, limite di spesa € 5.874,94 (20% della spesa sostenuta nell'anno 2009 pari ad € 29.374,72) è stata impegnata per complessivi € 5.027,51 di cui € 1.307,00 spese di rappresentanza, € 587,43 spese per la pubblicità ed € 3.133,08 spese per relazioni pubbliche.

Si da evidenza nella seguente tabella delle spese effettuate per manutenzione ordinaria e straordinaria, in relazione ai vincoli di contenimento ai sensi dell'art. 2 comma 618 della Legge 244/2007 (legge finanziaria 2008) e successive modifiche.

	Straordinaria	Ordinaria	Totale	Vincolo L. 244/07 come modificato da art.8 L.122/2010
Immobili di proprietà	430.000,00	240.000,00	670.000,00	680.564,78
Immobili in locazione sedi di Roma		140.000,00	140.000,00	552.419,44
TOTALE	430.000,00	380.000,00	810.000,00	1.232.984,22

Il vincolo di spesa è stato calcolato sul valore immobili di proprietà consuntivo 2014 (Viale America e Castro Pretorio) € 34.028.239,14 (2%) e valore immobili in locazione per le sedi della Direzione Generale € 55.241.943,89 (1%).

L'Ente ha provveduto ad effettuare i seguenti versamenti al bilancio dello Stato per il contenimento della spesa pubblica:

- € 75.405,19 art.61 c.17 decreto legge n.112/2008 in data 21 marzo 2016;

- € 373.887,30 art 1 c.141 e 142 legge 228/2012 in data 7 giugno 2016;
 - € 1.494.645,83 art.67 c.6 decreto legge n.112/2008 in data 7 ottobre 2016;
 - € 374.900,54 art 6 decreto legge n.78/2010 in data 7 ottobre 2016;
- con imputazione al capitolo 1.04.01.01.020 "Trasferimenti correnti al Ministero dell'Economia in attuazione di norme in materia di contenimento di spesa".

Uscite in conto capitale

Le uscite in conto capitale ammontano ad € 32.122.616,97 e sono relative a:

- € 430.000,00 impegno di spesa per lavori di ristrutturazione della sede di viale Castro Pretorio 118, importo nei limiti di contenimento della spesa;
- € 13.091,79 per acquisto di immobilizzazioni tecniche, mobili ed arredi necessari al funzionamento degli uffici della Direzione Generale e delle sedi territoriali;
- € 590.463,22 per acquisto apparati informatici, software e manutenzione evolutiva, in particolare per implementazione software per attività istituzionali e realizzazione nuovo sito web;
- € 8.562,00 per manutenzione straordinaria su aeroporti a gestione diretta;
- € 21.246.499,96 per contributi agli investimenti di cui:
 - € 10.000.000,00 importo trasferito dallo Stato, relativo al rifinanziamento della Legge n. 166/2002 -Disposizioni in materia di infrastrutture e trasporti;
 - € 1.574.620,00 importo impegnato sul bilancio dello Stato in relazione ai proventi derivanti dalla messa all'asta delle quote di emissione del settore aereo, destinato a finanziare iniziative contro i cambiamenti climatici;
 - € 1.806.802,04 finanziamento PON REM 07/13 realizzazione di infrastrutture aeroportuali - finanziamenti nazionali, per interventi infrastrutturali sull'aeroporto di Palermo ;
 - 5.420.406,11 afferiscono al finanziamento comunitario PON REM 07/13 per interventi infrastrutturali sull'aeroporto di Palermo;
 - € 444.671,81 in relazione al trasferimento della Regione Toscana ai sensi dell'art. 6 dell'Accordo di Programma per la delocalizzazione



dell'insediamento residenziale di Borgo Cariola intercluso nel sedime dell'aeroporto di Pisa;

- € 2.000.000,00 per fondi per la ricerca in base a quanto deliberato dal CdA con il bilancio di previsione 2016 (Delibera n.43/2015);
- € 9.834.000,00 per rimborsi a enti previdenziali, in relazione alla quantificazione delle somme richieste da INPS per indennità di buonuscita maturate dal personale già dipendente dall'ex D.G.A.C. versate in eccesso ad ENAC, come da Protocollo d'intesa INPS / ENAC del 10/02/2016.

I risultati della gestione 2016 vengono riassunti nel seguente prospetto

	<i>Entrate</i>	<i>Uscite</i>	<i>Risultati differenziali</i>
Correnti	158.394.283,53	103.803.713,62	54.590.569,91
In conto capitale	19.274.215,87	32.122.616,97	-12.848.401,10
Partite di giro	77.445.601,39	77.445.601,39	-
Totale	255.114.100,79	213.371.931,98	41.742.168,81
Avanzo di amministrazione	75.777.875,67	117.520.044,48	-41.742.168,81
Totale generale	330.891.976,46	330.891.976,46	-

L'avanzo di amministrazione contabile accertato al 31.12.2016 è pertanto pari a € 117.520.044,48 - l'avanzo di cassa alla stessa data è di € 418.800.849,54 e trova rispondenza sul conto di Tesoreria intestato all'ENAC presso la Banca d'Italia, così come riportato dalla documentazione presentata dall'istituto cassiere attestante la giacenza al 31/12/2016.

Residui

I residui attivi al termine dell'esercizio ammontano a € 215.356.405,72 e risultano costituiti per € 17.317.147,84 da poste contabili generate nel corso dell'esercizio 2016. In particolare va osservato che le voci maggiormente significative dei residui attivi al termine dell'esercizio attengono:

- € 87.325.981,31 al capitolo relativo ai trasferimenti di parte corrente da parte dello Stato;

- € 77.654.066,85 al capitolo relativo al trasferimento in conto capitale da parte dello Stato di cui € 2.957.460,16 relativi al finanziamento nazionale PON;
- € 6.966.621,55 al trasferimenti correnti da regioni, principalmente per il cofinanziamento degli oneri di servizio pubblico da parte della Regione Sicilia;
- € 29.440.324,50 quali residui relativi alle fatture per prestazioni di servizio di cui € 2.915.370,50 già riscossi nei primi mesi del corrente anno ed € 8.437.648,37 relativi a crediti di difficile riscossione verso soggetti per i quali sono state attivate procedure di ingiunzione pagamento o fallimentari con insinuazione nei rispettivi riparti. L'Ente sta attivando le procedure previste per il recupero dei crediti;
- € 4.241.088,55 per riscossione di mutui al personale.

Complessivamente, si rileva che il 76,6% dei residui attivi è costituito da crediti vantati verso lo Stato e il 3,2 % da crediti verso le Regioni.

L'ENAC ha recentemente chiesto ai Ministeri vigilanti, conferma delle partite contabili iscritte nel bilancio dello Stato o conto del patrimonio, in relazione all'esigibilità dei predetti residui attivi, per la relativa conservazione nelle proprie scritture contabili.

Quadro riepilogativo residui attivi anni 2016 -2015

RESIDUI ATTIVI	2016	2015	Risultati differenziali	% incremento/ decremento
Correnti	125.925.823,08	124.491.007,67	1.434.815,41	1,15
In conto capitale	81.896.896,89	95.378.297,17	-13.481.400,28	-14,13
Partite di giro	7.533.685,75	7.448.683,81	85.001,94	1,14
Totale	215.356.405,72	227.317.988,65	-11.961.582,93	-5,26

I residui passivi ammontano complessivamente a € 516.637.210,78 e risultano costituiti da residui generatisi nel corso dell'esercizio 2016 per complessivi € 66.498.830,63. Le voci maggiormente significative dei residui passivi al termine dell'esercizio attengono:

- € 31.607.912,96 per oneri in favore del personale. Di tale importo una parte è in corso di liquidazione ed è riferita a tutte quelle operazioni a cavallo dei due esercizi

(pagamenti previdenziali e liquidazioni di competenze del mese di dicembre) la parte maggiormente rilevante si riferisce ad oneri accessori per il personale non dirigente e dirigente;

- € 75.331.850,29 per spese relative all'acquisto di beni e di servizi di cui € 46.471.892,97 per oneri di servizio pubblico, come noto, le convenzioni attivate nel corso degli anni attengono alla continuità territoriale tra gli scali della regione Sicilia, lo scalo aeroportuale di Crotona, di Reggio Calabria, dell'Isola d'Elba e gli altri aeroporti nazionali; € 2.749.621,00 sono relativi a spese per l'esercizio e la manutenzione delle infrastrutture aeroportuali, € 4.870.989,84 a spese per l'informatizzazione dell'Ente, € 12.681.600,00 per la esternalizzazione o implementazione di alcuni servizi mentre la restante parte afferisce a impegni di spesa per acquisto di beni, servizi e utenze. Va rilevato che solitamente una parte significativa di detti importi, trattandosi di obbligazioni che maturano al termine dell'esercizio, vengono normalmente liquidati alla riapertura contabile dell'esercizio successivo;
- € 5.124.953,90 per indennità di anzianità al personale cessato dal servizio;
- € 12.000.537,96 per rimborsi spese per personale comandato. Nei primi mesi del 2017 è stato effettuato il pagamento di € 5.225.915,39 all'Aeronautica Militare per il personale in posizione di comando presso Enac;
- € 3.909.000,00 per restituzione dei contributi in conto opera di previdenza trattenuti ai dipendenti dell'ENAC ex D.G.A.C.;
- € 5.721.788,97 per spese per liti ed arbitraggi, risarcimento ed accessori, tale somma è destinata, in relazione a quanto disposto dall'art. 8, comma 3 del d. lgs. 250/97, ai contenziosi ancora in atto alla data del 31.12.2016;
- € 108.509.497,20 per spese in conto capitale relative all'acquisizione di beni di uso durevole e per interventi infrastrutturali su aeroporti a gestione diretta, di cui una quota pari a 51 milioni di euro finalizzati all'acquisto della proprietà dello stabile di via Gaeta 3 attualmente in locazione e 47,8 milioni di euro per il finanziamento dei piani triennali di investimento su aeroporti a gestione diretta;
- € 233.976.393,04 per impegni correlati ai finanziamenti per le opere infrastrutturali sugli aeroporti;
- € 12.074.529,75 per la concessione di mutui al personale;



- € 6.834.000,00 quale quota parte delle somme richieste da INPS per indennità di buonuscita maturate dal personale già dipendente dall'ex D.G.A.C. versate in eccesso ad ENAC;
- € 17.716.376,49 per partite di giro.

Quadro riepilogativo residui passivi anni 2016 -2015

RESIDUI PASSIVI	2016	2015	Risultati differenziali	% incremento/ decremento
Correnti	137.526.414,30	113.018.399,73	24.508.014,57	21,68
In conto capitale	361.394.419,99	389.208.065,87	-27.813.645,88	-7,15
Partite di giro	17.716.376,49	16.512.059,41	1.204.317,08	7,29
Totale	516.637.210,78	518.738.525,01	-2.101.314,23	-0,41

Gli indici di bilancio dell'esercizio 2016

L'analisi attraverso indici fornisce un valido ausilio per una valutazione dei rapporti più significativi della realtà dell'Ente.

Indice di capacità finanziaria corrente

Entrate correnti accertate	<u>158.394.282,99</u>	152,59%
Spese correnti impegnate	103.803.713,62	

Indice di autonomia finanziaria corrente

Entrate correnti accertate	<u>134.821.028,99</u>	131,64%
Spese correnti impegnate	102.417.018,62	

Indice di capacità finanziaria totale

Totali entrate accertate	<u>255.114.100,79</u>	119,56%
Totali spese impegnate	213.371.931,98	

Gli indici di capacità finanziaria evidenziano la possibilità di far fronte alle spese correnti per mezzo delle corrispondenti entrate, le entrate correnti, peraltro contribuiscono al finanziamento delle spese per investimenti. In particolare l'indice di autonomia finanziaria corrente, che non comprende i trasferimenti statali sia finalizzati che per contributo di funzionamento, evidenzia la capacità di finanziare le spese correnti per mezzo delle entrate proprie, senza l'utilizzo dei contributi statali.

Indici di capacità della spesa e di accumulo dei residui passivi

Indice della capacità della spesa

Totale pagamenti (competenza e residui)	<u>215.473.246,21</u>	29,43%
Massa spendibile (Impegni competenza + residui al 1/1)	732.110.456,99	

Indice della capacità della spesa corrente

Totale pagamenti (competenza e residui)	<u>93.256.966,82</u>	40,41%
Massa spendibile (Impegni competenza + residui al 1/1)	230.783.381,12	

Indice di formazione dei residui passivi

Totale residui passivi al 31/12	<u>516.637.210,78</u>	70,57%
Massa spendibile (Impegni competenza + residui al 1/1)	732.110.456,99	

I tre indicatori evidenziano la capacità di realizzare nell'esercizio di provenienza le fasi della spesa, i risultati mostrano una formazione di residui passivi derivante, principalmente, dalla spese in conto capitale relative a piani di investimento sulle infrastrutture aeroportuali.

Realizzazione delle entrate e velocità di riscossione

	2012	2013	2014	2015	2016
Realizzazione entrate (accertamenti competenza/previsioni definitive)	90,41%	96,01%	100,49%	110,38%	115,40%
Velocità riscossione entrate (riscossioni competenza/accertamenti competenza)	74,55%	93,03%	92,59%	93,43%	93,21%

Andamento fondo cassa

2012	%	2013	%	2014	%	2015	%	2016
178.732.556,09	65,87	296.462.061,75	2,99	305.336.809,24	20,26	367.198.412,03	14,05	418.800.849,54

Gestione dei residui

Analisi totale generale entrate gestione residui

	2012	%	2013	%	2014	%	2015	%	2016
Residui iniziali	316.660.655,90	- 1,25	312.694.109,48	-25,85	231.853.605,74	0,41	232.800.704,41	- 2,36	227.317.988,65
Incassi	61.325.386,33	85,38	95.147.824,20	-85,21	14.077.054,22	- 16,18	11.799.662,41	148,13	29.278.730,77
Variazioni residui			- 2.573.329,90				- 9.437.204,99	-100,00	-
Residui finali	265.335.269,57	-18,98	214.972.955,38	1,30	217.776.551,52	- 2,85	211.563.837,01	- 6,39	198.039.257,88

Differenza residui finali

	2012	%	2013	%	2014	%	2015	%	2016
Residui finali	312.694.109,48	-25,85	231.853.605,74	0,41	232.800.704,41	- 2,36	227.317.988,65	- 5,26	215.356.405,72

Analisi totale generale spese gestione residui

	2012	%	2013	%	2014	%	2015	%	2016
Residui iniziali	452.585.982,32	- 15,75	381.309.061,28	7,02	408.068.329,87	8,81	444.039.002,58	16,82	518.738.525,01
Pagamenti	115.554.870,95	- 29,25	81.753.048,45	- 3,19	79.141.097,27	- 29,16	56.061.874,66	22,37	68.600.144,86
Variazioni residui	- 2.624.081,11	10,26	-	- 92,54	- 215.788,22	9.191,86	- 20.050.747,21	- 100,00	-
Residui finali	334.407.030,26	- 11,29	296.662.682,93	10,80	328.711.444,38	11,93	367.926.380,71	22,34	450.138.380,15

Differenza residui passivi finali

	2012	%	2013	%	2014	%	2015	%	2016
Residui finali	381.309.061,28	7,02	408.068.329,87	8,81	444.039.002,58	16,82	518.738.525,01	- 0,41	516.637.210,78

Situazione patrimoniale

L'attuale patrimonio risulta costituito, oltre che dai beni acquisiti dall'Ente a far data dal momento della costituzione, dai beni che facevano parte dei patrimoni rispettivamente dell'Ente Nazionale della Gente dell'Aria e del Registro Aeronautico Italiano.

I beni mobili dell'ex D.G.A.C., non ancora acquisiti al patrimonio dell'Ente, sono stati individuati e registrati nell'apposito registro dei beni di terzi in uso gratuito all'ente ai sensi dell'art. 71 del nuovo Regolamento Amministrativo Contabile.

Lo Stato Patrimoniale è redatto secondo lo schema (allegato n. 13) previsto dall'art. 42 del D.P.R. 97/2003, per ciascuna voce di stato patrimoniale è stato indicato l'importo della corrispondente voce dell'esercizio precedente.

ATTIVITA'

Si riportano di seguito le tabelle riepilogative dei movimenti delle immobilizzazioni:

IMMOBILIZZAZIONI IMMATERIALI

Descrizione	Diritto di brevetto industriale	Concessioni, licenze, marchi	Manutenzioni straordinarie	Costo di ricerca, di sviluppo	TOTALE
Costo originario	2.034.423,10	-	73.247.643,18	5.000.000,00	80.282.066,28
Ammortamenti storici	-	-	-	-	-
Valore all'inizio dell'esercizio	2.034.423,10	-	73.247.643,18	5.000.000,00	80.282.066,28
Acquisizioni dell'esercizio	478.239,15	-	8.562,00	2.000.000,00	2.486.801,15
Alienazioni dell'esercizio	-	-	-	-	-
Rivalutazioni di legge (monetarie)	-	-	-	-	-
Rivalutazioni economiche	-	-	-	-	-
Ammortamenti dell'esercizio	738.334,51	-	-	-	738.334,51
Svalutazioni dell'esercizio	-	-	-	-	-
Rettifiche	-	-	58.000,00	-	58.000,00
Consistenza finale	1.774.327,74	-	73.200.205,18	7.000.000,00	81.974.532,92

Le immobilizzazioni immateriali sono iscritte al costo di acquisto o di produzione, inclusi gli oneri accessori. La categoria "Diritti di brevetto industriale e di utilizzazione delle opere di ingegno" pari a € 1.774.327,74 comprende il costo di acquisto di prodotti software applicativi acquistati a titolo di proprietà o di licenza d'uso a tempo indeterminato al netto della quota di ammortamento pari ad € 738.334,51.

Le manutenzioni straordinarie e migliorie su beni di terzi pari a € 73.200.205,18 riguardano prevalentemente interventi infrastrutturali sugli aeroporti a gestione diretta in relazione ai piani triennali degli investimenti deliberati; l'incremento relativo al 2016 è in

relazione, a minuti interventi sugli aeroporti minori. La rettifica di € 56.000,00 è relativa all'acquisizione nel 2015 di una tensostruttura per la copertura dell'impianto BHS presso l'aeroporto di Lampedusa, che si è ritenuto opportuno inventariare nella categoria attrezzature.

Le spese di ricerca e sviluppo pari ad € 7.000.000,00 sono finalizzate a progetti volti a garantire lo sviluppo e l'innovazione del settore dell'aviazione civile anche in ambito di riduzione dell'impatto ambientale.

IMMOBILIZZAZIONI MATERIALI

Descrizione	Terreni e fabbricati	Automezzi	Mobili e macchine da ufficio	TOTALE
Costo originario	34.484.239,14	293.193,82	13.112.618,68	47.890.051,64
Ammortamenti storici	9.374.966,31	265.264,50	9.823.843,71	19.464.074,52
Valore all'inizio dell'esercizio	25.109.272,83	27.929,32	3.288.774,97	28.425.977,12
Acquisizioni dell'esercizio	430.000,00	-	1.062.643,52	1.492.643,52
Alienazioni dell'esercizio	-	-	9.902,80	9.902,80
Rivalutazioni di legge (monetarie)	-	-	-	-
Rivalutazioni economiche	-	-	-	-
Ammortamenti dell'esercizio	698.284,78	12.614,76	1.002.101,59	1.713.001,13
Decremento fondo ammortamento	-	-	9.653,56	-
Svalutazioni dell'esercizio	-	-	-	-
Rettifiche	-	-	-	-
Consistenza finale	24.840.988,05	15.314,56	3.349.067,66	28.205.370,27

Terreni e fabbricati € 24.840.988,05

Fabbricati € 34.914.239,14
 Fondo ammortamento fabbricati € (10.073.251,09)

Alla voce acquisizioni dell'esercizio è riportato l'importo di € 430.000,00 relativo alla capitalizzazione delle risorse finalizzate alla manutenzione straordinaria sugli immobili di proprietà.

Automezzi e motomezzi	€ 15.314,56
Automezzi	€ 293.193,82
Fondo ammortamento automezzi	€ (277.879,26)
Altri beni	€ 3.349.067,66
Mobili e macchine da ufficio	€ 14.165.359,40
Fondo ammortamento mobili e macchine da ufficio	€ (10.816.291,74)

L'incremento della voce "Mobili e macchine da ufficio" si riferisce all'acquisto di macchinari per ufficio e hardware e di mobilio e arredi per ufficio nel rispetto dei limiti di contenimento della spesa.

Nel corso dell'anno si è provveduto alla radiazione di beni obsoleti o non funzionanti, il cui costo storico complessivo pari ad € 9.902,80 è stato ammortizzato per € 9.653,56 tale operazione ha determinato una minusvalenza di € 249,24 riportata nel conto economico al punto 14 oneri diversi di gestione.

Gli ammortamenti sono stati determinati applicando le aliquote stabilite dal Decreto del Ministero dell'Economia e delle Finanze 22 aprile 2004 "Manuale dei Principi e Regole contabili del sistema unico di contabilità economica delle pubbliche amministrazioni", come, peraltro, già recepito nel Regolamento Amministrativo Contabile dell'Ente.

IMMOBILIZZAZIONI FINANZIARIE

	Mutui	Prestiti al personale
Situazione al 31.12.2015	12.144.107,84	7.714,84
Finanziamento 2016	-	-
Rimborsi	359.403,13	
Riduzione crediti v/dipendenti	356.269,15	
Situazione al 31.12.2016	12.140.973,86	7.714,84
Dep. cauzionali		
Situazione al 31.12.2015	318.955,09	
Versamenti	-	
Rimborsi	-	
Situazione al 31.12.2016	318.955,09	

Le immobilizzazioni finanziarie sono costituite dalla quota capitale finalizzata a mutui e prestiti per il personale dipendente al netto dei rimborsi già introitati e del credito accertato nei confronti di dipendenti per i mutui erogati riportato al punto C) II.5) dello stato patrimoniale pari ad € 4.241.088,55, nonché dai depositi cauzionali presso terzi per la locazione delle sedi dell'Ente.

Attivo circolante

L'attivo circolante è costituito dalle disponibilità liquide pari a € 418.800.849,54 quale saldo risultante a credito alla data di chiusura dell'esercizio sul conto corrente bancario presso la Banca d'Italia e da crediti per € 215.356.405,72. L'importo dei crediti per il 79,8% circa è relativo a crediti verso lo Stato ed altri soggetti pubblici per trasferimenti da ricevere, mentre il 14,4% circa si riferisce a crediti verso utenti e clienti, per prestazioni di servizio e sanzioni, di cui il 27% circa sono relativi a crediti verso società oggetto di procedure concorsuali (fallimento, amministrazione straordinaria, ecc.) seguite dalla Direzione Analisi Giuridiche e Contenzioso.

PASSIVITA'

Patrimonio netto

Il patrimonio netto pari a € 249.413.816,43 è composto dagli avanzi economici degli esercizi precedenti per € 211.954.013,47 e dall'avanzo economico prodotto dalla gestione 2016 per € 37.459.802,96.

Trattamento di fine rapporto di lavoro subordinato

Il Fondo Trattamento di fine rapporto di lavoro subordinato pari a € 44.032.672,21 ricomprende la quota di accantonamento 2016 imputata a conto economico pari a € 14.670.551,18 nonché € 8.631,02 destinata al Fondo di previdenza complementare Perseo/Sirio. Come già relazionato nella nota integrativa al consuntivo 2015, ai sensi dell'art. 10 del D.Lgs n. 250/1997, istitutivo dell'Ente, all'ex Inpdap veniva attribuito il compito di trasferire ad Enac le quote di indennità di buonuscita maturate dal personale già dipendente dall'ex Direzione Generale Aviazione Civile, confluita nell'Ente. L'Istituto previdenziale ha richiesto la restituzione di somme versate in eccesso; con Protocollo di intesa tra I.N.P.S ed E.N.A.C. sono state definite le partite debitorie e creditorie e conseguentemente sono state effettuate le relative operazioni contabili. L'accantonamento 2016 è stato determinato per adeguare l'importo complessivo del fondo anche a seguito della ricognizione effettuata dalla competente direzione.

Nella tabella seguente si rappresenta la movimentazione annuale del fondo:

Fondo indennità anzianità personale 2016

Fondo 2015	39.162.908,08
maturato buonuscita trasferito da altre amministrazioni	24.581,93
Restituzione ad I.N.P.S indennità buonuscita dipendenti ex D.G.A.C.	(9.834.000,00)
accantonamento anno 2016 al Fondo Perseo/Sirio	8.631,02



accantonamento anno 2016	14.670.551,18
TOTALE	44.032.672,21

Il fondo viene così determinato in attesa della conclusione dell'accordo con il pagamento all'I.N.P.S dell'ultima rata.

Fondo per rischi e oneri futuri

Il Fondo rischi e oneri futuri pari a € 193.023,52 è relativo al fondo residui perenti istituito negli scorsi esercizi finanziari.

Debiti

L'ammontare dei debiti pari a € 516.637.210,78 risulta composto prevalentemente:

- per il 47,6% circa da debiti diversi in relazione, principalmente, ai trasferimenti aventi vincolo di destinazione degli stanziamenti del capitolo 7740 del bilancio dello Stato "Trasferimenti a favore di Enac " e dei fondi comunitari (quota nazionale e quota comunitaria) iscritti in capitoli di spesa in conto capitale del bilancio dell'Ente con riferimento al diverso oggetto della spesa o alla diversa legge di finanziamento,
- per il 21,5% circa da debiti verso iscritti, soci e terzi per prestazioni dovute di cui la posta più significativa afferisce ai residui per oneri di servizio pubblico,
- per il 26,6% circa da debiti verso fornitori per spese di funzionamento dell'Ente il cui pagamento di norma viene regolarizzato nei primi mesi dell'esercizio successivo, per manutenzione e sicurezza delle infrastrutture aeroportuali e per interventi di manutenzione straordinaria sugli aeroporti a gestione diretta.



Di seguito si fornisce un quadro riepilogativo della situazione patrimoniale:

Attività	810.276.722,94	
Passività		560.862.906,51
Avanzo/Disavanzo economico degli esercizi precedenti		211.954.013,47
Avanzo/Disavanzo economico dell'anno		37.459.802,96
Totale a pareggio	810.276.722,94	810.276.722,94

Conto economico

Il conto economico, redatto secondo lo schema (allegato n.11) previsto dall'art. 41 del D.P.R. 97/2003, presenta un avanzo economico di € 37.459.802,96. I valori economici complessivi riportati nel predetto schema sono sintetizzabili in :

Margine operativo lordo € 54.500.669,81

Risultato operativo € 41.871.409,83

Il valore dell'avanzo economico determinatosi al termine dell'esercizio nella misura di € 37.459.802,96 è dipeso da una attenta politica di contenimento della spesa di parte corrente, in adempimento alle norme di contenimento della spesa pubblica e dall'incremento delle entrate per canoni di concessione, a seguito dell'entrata in vigore dei contratti di programma con le società di gestione aeroportuale, nonché delle entrate trasferite da ENAV per diritti tariffari di spettanza ENAC, ai sensi della L. 265/2004. Va osservato che, in attesa dell'introduzione del sistema di contabilità economica, sono stati imputati a conto economico quali costi, gli impegni assunti nell'anno di spese correnti e quali ricavi, gli accertamenti di entrate correnti.

Per quanto attiene ai ricavi nell'importo complessivo è incluso il trasferimento dello Stato, comprensivo della quota per finanziare le rotte sociali.

Il costo del lavoro di competenza economica del 2016 è pari ad € 74.635.588,49. Tra i costi di produzione è ricompresa la somma di € 15.465.839,71 per oneri di servizio



pubblico, di € 3.083.937,21 per spese di funzionamento e manutenzione aeroporti a gestione diretta. Le imposte dell'esercizio, a seguito dell'adozione del nuovo piano dei conti, comprendono l'IRAP pari ad € 3.548.913,53 che nell'esercizio 2015 era classificata tra gli oneri contributivi.

Indicatore di tempestività dei pagamenti

Ai sensi dell'art. 33, c.1, d.lgs. n. 33/2013 e successive modifiche e integrazioni, nonché da quanto previsto dall' art.9 del DPCM 22.09.2014, l'indicatore annuale di tempestività dei pagamenti "è calcolato come la somma, per ciascuna fattura emessa a titolo corrispettivo di una transazione commerciale, dei giorni effettivi intercorrenti tra la data di scadenza della fattura o richiesta equivalente di pagamento e la data di pagamento dei fornitori moltiplicata per l'importo dovuto, rapportata alla somma degli importi pagati nel periodo di riferimento".

L'indicatore di tempestività anno 2016, è di giorni 37,3. Tale risultato si è determinato per il pagamento di investimenti infrastrutturali di importo rilevante a seguito di riassegnazione fondi perenti del bilancio dello Stato, procedura che comporta un iter complesso di liquidazione della spesa.

Riclassificazione spese per missioni e programmi

La spesa 2016 viene classificata in base alle missioni e ai programmi individuati da ENAC con nota 0129921 del 9/12/2014, in relazione alle linee guida di cui al DPCM 12/12/2012 e alla circolare della Ragioneria Generale dello Stato n. 23 del 13 maggio 2013. A seguito delle osservazioni formulate dalla Ragioneria Generale dello Stato in data 21/02/2017 la missione "Regolazione dei mercati" è stata soppressa ed istituito il programma "Regolazione del trasporto aereo" nell'ambito della Missione 013 "Diritto alla mobilità e sviluppo dei sistemi di trasporto.

Nel programma "Servizi generali" sono collocate le risorse complessive per la gestione del personale e per le relative politiche di sviluppo, in quanto l'Ente non ha al momento attivato un sistema di contabilità analitico -gestionale.

Proposta di utilizzo dell'Avanzo di amministrazione

L'avanzo di amministrazione contabile che viene a determinarsi per effetto della elaborazione dei dati di bilancio 2016 risulta pari a € 117.520.044,48. Dal riscontro sulle singole partite che formano l'avanzo in esame una parte, pari a € 8.437.648,37, è riferita al fondo crediti di difficile riscossione, per residui attivi derivanti essenzialmente da prestazioni fatturate a soggetti per i quali sono state attivate procedure fallimentari con insinuazione nei rispettivi riparti.

L'avanzo di amministrazione viene, pertanto, rideterminato in € 109.082.396,11 ed è finalizzato in relazione a precedenti Deliberazioni del CdA per: € 4.241.088,55 credito accertato nei confronti dei dipendenti per mutui erogati, € 44.032.672,21 a copertura del fondo di trattamento fine rapporto, € 1.500.000,00 fondo spese correnti - continuità territoriale per l'isola d'Elba, € 19.100.000,00 fondo interventi infrastrutturali e recupero patrimonio immobiliare ed € 3.639.208,81 fondo per il finanziamento di attività di studio e di ricerca.

Per il rimanente importo pari ad € 36.569.426,54, derivante dal positivo risultato della gestione 2016, al netto della rimodulazione di poste dinamiche quali il trattamento di fine rapporto e i crediti al momento non esigibili, si propone di accantonare in via precauzionale un importo di € 8.000.000,00. Vi è infatti alta probabilità di soccombenza per l'Ente, relativamente a situazioni di contenzioso ormai prossime al giudizio in Cassazione, che dipendenti Enac di provenienza ex DGAC hanno proposto per il riconoscimento del medesimo trattamento di liquidazione rispetto ai dipendenti di provenienza ex RAI. Ciò potrebbe determinare oneri a carico del bilancio (calcolati in circa 8.000.000,00 di euro) per l'erogazione a tali dipendenti ex D.G.A.C. del trattamento di fine servizio in luogo del TFR. Stante la particolare incidenza, pari al 40,5%, dei crediti per trasferimenti di parte corrente vantati nei confronti dello Stato in relazione alla mole complessiva dei residui attivi, in via prudenziale, viene proposto di non procedere ad alcuna forma di utilizzo dell'importo disponibile di € 28.569.426,54, almeno fino al momento di un effettivo riscontro ministeriale, al fine di evitare l'utilizzo di stanziamenti privi della relativa copertura finanziaria.

IL DIRETTORE GENERALE

Alessio Quaranta

(documento informatico firmato digitalmente
ai sensi dell'art. 24 D.Lgs. 82/2005 e ss.mm.ii.)



**RELAZIONE DEL COLLEGIO DEI
REVISORI DEI CONTI**



ENTE NAZIONALE PER L'AVIAZIONE CIVILE
RELAZIONE DEL COLLEGIO DEI REVISORI DEI CONTI SUL CONTO
CONSUNTIVO
DELL'ESERCIZIO FINANZIARIO 2016

PREMESSA

Il Direttore Generale ha trasmesso al Collegio dei Revisori dei conti lo schema di conto consuntivo dell'esercizio finanziario 2016, per la redazione della relazione di cui all'articolo 58 del vigente Regolamento amministrativo contabile dell'Ente Nazionale per l'Aviazione Civile.

Detto documento, risulta impostato in coerenza con il bilancio di previsione dello stesso anno, elaborato, in applicazione del D.P.R. n. 97 del 2003, tenendo conto della ripartizione delle entrate e delle spese per centro di responsabilità amministrativa. Gli schemi, i modelli e i criteri contabili adottati nella redazione del documento in esame risultano, conformi a quelli riportati in allegato o stabiliti dal citato D.P.R. n. 97/2003

Il conto consuntivo dell'Ente è, quindi, costituito dal conto del bilancio, dallo stato patrimoniale e dal conto economico; è preceduto dalla relazione sulla gestione e dalla nota integrativa; porta annesso il prospetto dimostrativo (situazione amministrativa) dell'avanzo di amministrazione realizzato al termine dell'esercizio finanziario; propone in allegato la situazione per capitolo di bilancio e per anno di provenienza dei residui attivi e passivi preesistenti alla data di inizio dell'esercizio, nonché la situazione del personale alla data del 31.12.2016.

VARIAZIONI APPORTATE AL BILANCIO DI PREVISIONE 2016

Il bilancio di previsione dell'esercizio finanziario 2016 ha subito variazioni deliberate con il provvedimento di assestamento Deliberazione n. 16/2016 del 22 dicembre 2016.

LA NOTA INTEGRATIVA

L'Ente, in accoglimento delle indicazioni del Collegio e dei Ministeri vigilanti, nonché della Corte dei Conti, ha redatto "la nota integrativa" secondo le indicazioni di cui all'articolo 44 del D.P.R. n. 97/2003. Essa è preceduta da una breve ma significativa "introduzione", contiene tutti gli elementi richiesti dalla precitata normativa e costituisce un utile riferimento per la lettura e la comprensione dei dati di bilancio, fermi restando gli ulteriori affinamenti del documento che potranno essere effettuati con lo sviluppo degli aspetti economico-patrimoniali ed informatici della gestione.

RISULTANZE DELL'ESERCIZIO 2016

Ciò premesso, il Collegio ritiene opportuno sottoporre ad un'analisi di merito le risultanze esposte nell'elaborato in esame che di seguito si riportano:

Avanzo Finanziario € 41.742.168,81

Avanzo di Amm.ne € 117.520.044,48

Avanzo Economico € 37.459.802,96

Avanzo Patrimoniale € 249.413.816,43

SITUAZIONE FINANZIARIA

La situazione finanziaria, posta a raffronto con l'anno precedente, risulta la seguente:

ENTRATE (in euro)

Descrizione	accertamenti 2016 a	Previsioni 2016 b	Differenze c=a-b	Accertamenti 2015 d	Differenze e=a-d
Tit.1- Entrate correnti	158.394.283,53	147.668.775,00	10.725.508,53	148.197.128,35	10.197.155,18
Tit.2- Entrate in c/capitale	19.274.215,87	19.686.422,00	- 412.206,13	42.659.805,14	-23.385.589,27
Tit. 3 – Entrate per part. Giro	77.445.601,39	53.722.000,00	23.723.601,39	49.019.915,75	28.425.685,64
TOTALI	255.114.100,79	221.077.197,00	34.036.903,79	239.876.849,24	15.237.251,55

USCITE (in euro)

Descrizione	Impegni 2016 a	Previsioni 2016 b	Differenze c=a-b	Impegni 2015 d	Differenze e=a-d
Tit.1- Uscite correnti	103.803.713,62	111.819.750,00	- 8.016.036,38	108.102.602,36	- 4.298.888,74
Tit.2- Uscite in c/capitale	32.122.616,97	38.498.592,00	- 6.375.975,03	111.688.508,75	-79.565.891,78
Tit. 3 – Uscite per part. Giro	77.445.601,39	53.722.000,00	23.723.601,39	49.019.915,75	28.425.685,64
TOTALE	213.371.931,98	204.040.342,00	9.331.589,98	268.811.026,86	-55.439.094,88
Avanzo finanziario	41.742.168,81	17.036.855,00	24.705.313,81	- 28.934.177,62	70.676.346,43
TOTALE	255.114.100,79	221.077.197,00	34.036.903,79	239.876.849,24	15.237.251,55



Analisi delle entrate

Nel prospetto, gli accertamenti di entrata vengono posti a raffronto con le relative previsioni definitive del 2016 e con i corrispondenti accertamenti dell'esercizio 2015.

Dal prospetto sopra riportato si rileva una differenza tra l'ammontare delle previsioni aggiornate e gli accertamenti assunti. Lo stesso prospetto evidenzia, inoltre, rispetto ai corrispondenti accertamenti dell'esercizio precedente, l'aumento delle entrate correnti in relazione, principalmente, all'incremento delle entrate per canoni di concessione a seguito dell'entrata in vigore dei contratti di programma con le società di gestione aeroportuale e all'incremento del traffico aereo registrato nel 2016, una sostanziale stabilità dei trasferimenti di parte corrente essenzialmente per contributi dello Stato, nonché un incremento dei proventi da altri servizi riferiti ad entrate trasferite da ENAV per diritti tariffari di spettanza ENAC, ai sensi della L. 265/2004 pari a circa 8,7 milioni di euro.

Comunque, tutte le entrate correnti sono state accertate in € 158.394.283,53 e risultano costituite:

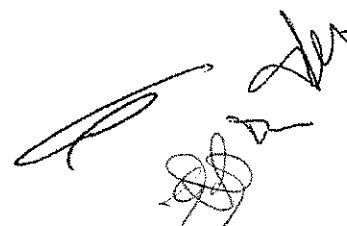
- da contributi degli iscritti all'Albo della gente dell'aria per l'ammontare di euro 902.021,14 pari allo 0,56% delle entrate correnti;
- da trasferimenti correnti per l'ammontare totale di € 27.652.398,71 di cui da parte dello Stato art. 7 D.lgs 250/97 € 22.172.308,00, € 14.251,00 per accertamenti medico legali ed € 1.386.695,00 per finanziamento degli oneri di servizio pubblico sui collegamenti aerei con le isole minori della Sicilia, trasferimenti dalla Regione Toscana per € 325.144,71 e € 3.754.000,00 dalla Regione Sicilia per oneri di servizio pubblico, complessivamente pari al 17,45% del totale delle entrate correnti;
- da proventi derivanti dalla vendita di beni e servizi € 33.813.513,96, e da concessione su beni € 93.960.332,62, da recuperi e rimborsi vari € 242.624,58, da sanzioni € 1.767.377,76 e da interessi attivi per € 56.014,76, per un ammontare complessivo di € 129.839.863,68, pari al 81,9% delle entrate in argomento.

Di contro, le entrate in conto capitale sono state accertate nell'ammontare di € 19.274.215,87 e risultano costituite:

- da riscossioni di crediti per complessivi € 3.133,98 pari al 0,02% delle stesse entrate;
- da trasferimenti in conto capitale dallo Stato, Regioni e UE per l'ammontare di € 19.271.081,89 pari al 99,98%,

Per quanto concerne il raffronto con gli accertamenti in conto capitale dell'anno precedente, si rileva la riduzione di € 23.385.589,27 riferibili essenzialmente, a minori trasferimenti dello Stato a seguito di riassegnazione nel 2015 di fondi perenti relativi ai finanziamenti di cui alla Legge 449/85.

Le entrate per partite di giro, accertate nell'ammontare di € 77.445.601,39 comprendono, oltre ai movimenti per la gestione dei fondi di cassa e agli acconti su prestazioni dell'Ente da fatturare, anche l'importo delle ritenute previdenziali, assistenziali ed erariali a carico dei dipendenti da versare ai competenti enti previdenziali e all'Erario alle prescritte scadenze.



Analisi delle spese

Nel prospetto, gli impegni assunti nell'esercizio 2016 suddivisi per titolo, vengono posti a raffronto con le corrispondenti previsioni definitive e con gli impegni dell'anno precedente.

Per quanto concerne il raffronto con gli impegni dell'anno precedente, si rileva la riduzione di uscite in conto capitale (€ 79.565.891,78) riferibili essenzialmente, a minori trasferimenti dello Stato a seguito di riassegnazione nel 2015 di fondi perenti relativi ai finanziamenti di cui alla Legge 449/85 e all'importo rimesso nelle disponibilità del Ministro delle Infrastrutture e dei Trasporti ai sensi dell'articolo 17 c. 33 Legge 102/2009.

Il prospetto sovrastante denota una differenza tra l'ammontare delle previsioni aggiornate e gli impegni assunti. Le economie di parte corrente, che ammontano complessivamente ad € 8.016.036,38, si riferiscono in prevalenza alle spese di funzionamento ed assumono un valore positivo in quanto consentono di contenere l'onere complessivo della spesa. La minore spesa in conto capitale pari ad € 6.375.975,03 è da ricondursi ad economie su manutenzione straordinaria beni di terzi e sull'acquisto di attrezzature informatiche e software. Le uscite in conto capitale sono prevalentemente connesse agli impegni per la realizzazione di infrastrutture negli aeroporti sia in gestione diretta che dati in concessione. Il vincolo posto ai finanziamenti in parola ha generato un consistente ammontare di residui di stanziamento nell'assenza di concrete iniziative di spesa. Gli impegni assunti, salvo eccezioni relative a spese obbligatorie, sono contenuti nei limiti delle previsioni di bilancio.

Tra le spese correnti, oltre a quanto già segnalato, assumono rilievo:

- le spese per gli Organi dell'Ente, ammontate a € 350.294,76, pari allo 0,33% di esse;
- gli oneri per il personale in servizio, pari ad € 52.448.236,82 a loro volta pari al 50,53% di tutte le spese correnti;
- le spese per l'acquisto di beni e servizi, ammontate a € 31.333.710,07 pari al 30,19% delle spese correnti, di cui € 15.465.839,71 per oneri di servizio pubblico;
- I rimborsi e le poste correttive delle entrate pari ad € 8.443.090,88 pari all'8,13% delle spese correnti che annoverano € 3.945.000,00 per oneri per il personale comandato dall'Aeronautica Militare e da altre amministrazioni, € 3.909.000,00 per restituzione dei contributi in conto opera di previdenza trattenuti ai dipendenti dell'ENAC ex D.G.A.C. ed € 589.090,88 per rimborsi vari,
- le altre spese, ammontate ad € 2.580.891,12, pari al 2,48% delle spese correnti, annoverano i premi di assicurazione € 1.580.891,12 e le spese per il contenzioso € 1.000.000,00.

Tra le spese in conto capitale, meritano particolare menzione, quelle relative agli interventi infrastrutturali sugli aeroporti in relazione ai trasferimenti dello Stato per € 10.000.000,00 di cui al finanziamento legge 166/02, dell'Unione Europea € 5.420.406,11 e del cofinanziamento nazionale € 1.806.802,04 ed € 9.834.000,00 per rimborso ad I.N.P.S. di indennità di buonuscita maturate dal personale già dipendente dall'ex D.G.A.C. versate in eccesso ad ENAC.

Gli impegni di spesa per partite di giro coincidono con i corrispondenti accertamenti di entrata. Si richiama quanto già segnalato in proposito.

SITUAZIONE DEI RESIDUI

I residui attivi al termine dell'esercizio ammontano a € 215.356.405,72 e sono costituiti per la maggior parte dalle seguenti voci:

- trasferimenti da parte dello Stato correnti per € 87.325.981,31
- trasferimenti da parte dello Stato in conto capitale per € 77.654.066,85
- trasferimenti da parte delle regioni correnti per € 6.966.621,55

I residui passivi ammontano complessivamente a € 516.637.210,78, con un lieve decremento (0,40%) circa rispetto all'esercizio 2015 e sono costituiti per la maggior parte dalle seguenti voci:

- oneri di servizio pubblico per € 46.471.892,97
- spese per liti ed arbitraggi per € 5.721.788,97
- interventi infrastrutturali su aeroporti a gestione diretta e acquisizione di beni di uso durevole per € 108.509.497,20
- finanziamenti per le opere infrastrutturali sugli aeroporti per € 233.976.393,04

L'Ente fa presente di aver chiesto ai Ministeri vigilanti, conferma delle partite contabili iscritte nel bilancio dello Stato, in relazione all'esigibilità dei residui attivi da trasferimento statale.

Il Collegio sta procedendo con ENAC ad un attento monitoraggio della situazione dei residui, in particolare per i crediti che risultano di difficile riscossione.

AVANZO DI AMMINISTRAZIONE

La gestione dell'ENAC ha determinato, alla data del 31 dicembre 2016, un Avanzo di Amministrazione di euro 117.520.044,48 con un incremento di euro 41.742.168,81 rispetto all'anno 2015.

Il valore risulta così composto:

	(in Euro)	
Fondo di cassa al 1° gennaio 2016		367.198.412,03
Riscossioni in conto competenza	237.796.952,95	
Riscossioni in conto residui	29.278.730,77	
		267.075.683,72
Pagamenti in conto competenza	146.873.101,35	
Pagamenti in conto residui	68.600.144,86	
		215.473.246,21
Consistenza di cassa al 31 dic. 2016	Totale	418.800.849,54
Residui Attivi esercizi precedenti	198.039.257,88	
Residui Attivi dell'esercizio	17.317.147,84	
		215.356.405,72
Residui Passivi esercizi precedenti	450.138.380,15	
Residui Passivi dell'esercizio	66.498.830,63	
		516.637.210,78
Avanzo di Amministrazione al 31 dicembre 2016		117.520.044,48

Parte vincolata:		
Fondo Crediti di difficile riscossione	8.437.648,37	
Trattamento di fine rapporto	44.032.672,21	
Credito accertato per mutui erogati ai dipendenti	4.241.088,55	
Fondo spese correnti – Continuità territoriale per l'isola d'Elba	1.500.000,00	
Fondo interventi infrastrutturali, recupero e valorizzazione del patrimonio immobiliare	19.100.000,00	
Fondo per il finanziamento di attività di studio e di ricerca	3.639.208,81	
		80.950.617,94
Avanzo di Amm.ne disponibile al 31 dicembre 2016		36.569.426,54

Nell'allegato prospetto dell'avanzo, si evidenzia che per le somme inerenti i crediti di difficile riscossione è stato creato un apposito fondo, in coerenza con quanto indicato nella nota MEF - RGS - Prot. 30396 del 21/02/2017 – U, inerente l'approvazione del consuntivo dell'ENAC per l'anno 2015, di seguito riportata: *“Si rappresenta che nell'ambito dell'avanzo finalizzato è ricompreso l'importo di 7,7 mln. di euro relativo a crediti vantati dall'Ente, a fronte dei quali sono in corso procedure fallimentari in capo ai soggetti debitori per i quali, pertanto, si prevede una difficile riscossione. A tale riguardo, come già evidenziato per il consuntivo 2014, nelle more della definizione di dette procedure, codesto Ente dovrebbe istituire un apposito fondo per rischi derivanti da crediti di dubbia esigibilità”*

Sempre nell'allegato prospetto si esplicita che il fondo per interventi infrastrutturali, recupero e valorizzazione del patrimonio immobiliare, come da delibere del Consiglio di Amministrazione del 18.01.2017, è finalizzato ai seguenti interventi:

- 1) riqualificazione delle infrastrutture aeroporto di Lampedusa € 6.000.000,00
- 2) riqualificazione delle infrastrutture aeroporto di Pantelleria € 4.000.000,00
- 3) riqualificazione pista di volo aeroporto Pavullo nel Frignano € 700.000,00
- 4) recupero e valorizzazione del patrimonio immobiliare € 8.400.000,00

Il Collegio dei revisori ha chiesto all'Ente che in corso di gestione venga predisposto un prospetto che evidenzi l'effettivo utilizzo delle somme vincolate nei suddetti fondi, con l'indicazione dei capitoli di bilancio su cui verranno appostate le relative risorse ed il costante monitoraggio dello stato di avanzamento degli utilizzi.

Le somme correttamente riportate in c/vincolato dell'avanzo di Amministrazione disponibile alla data del 31 dicembre 2016 ammontano a complessivi euro 80.950.617,94

CONTO ECONOMICO

Il conto economico è stato redatto secondo lo schema allegato al D.P.R. n.97/2003. Mancando, però, l'Ente di un sistema di scritture contabili finalizzato alle rilevazioni economico – patrimoniali della gestione, il documento in parola è stato compilato, in questa fase, desumendone gli elementi dalla gestione finanziaria. Esso può essere sintetizzato come di seguito riportato:

DESCRIZIONE		
A: Valore della produzione:	158.352.876,43	
B: Costi della produzione:	116.481.466,60	
Avanzo di parte corrente		41.871.409,83
C: Proventi e oneri finanziari:	- 6.264,93	
D: Rettifiche di valore di attività finanziarie	-	
E: Proventi e oneri straordinari	-	
Risultato prima delle imposte		41.865.144,90
Imposte	4.405.341,94	
AVANZO ECONOMICO		37.459.802,96

L'esercizio finanziario 2016 si chiude, quindi, con un risultato positivo di € 37.459.802,96. Detto risultato, come è stato già anticipato, è conseguenza diretta dell'avanzo accertato nella parte corrente del rendiconto finanziario di competenza (€ 54.590.569,91) ed evidenzia la copertura dei costi di gestione, compresi gli ammortamenti e l'accantonamento al fondo trattamento di fine rapporto, con i relativi proventi.

CONTO DEL PATRIMONIO

Da altro apposito prospetto, si desume la situazione patrimoniale dell'Ente.

La consistenza finale del patrimonio dell'ENAC alla data del 31.12.2016 risulta essere pari a € 249.413.816,43 con un incremento di € 37.459.802,96 per avanzo economico dell'anno.

Tra le **attività**, le variazioni in aumento o in diminuzione hanno interessato:

€	(268.284,78)	I fabbricati e i terreni edili
€	1.692.466,64	Immobilizzazioni immateriali
€	47.677,93	Altre immobilizzazioni materiali
€	(3.133,98)	Immobilizzazioni finanziarie (crediti)
€	(881.327,53)	Impegni non inventariati
€	3.111.420,97	I residui attivi (crediti)
	(274,50)	- Verso clienti - Verso iscritti, soci e terzi

	(14.807.980,23)	- Verso lo Stato o altri soggetti pubblici
	(264.749,17)	- Verso altri
€	51.602.437,51	Disponibilità liquide
€	40.228.252,86	Totale variazioni elementi attivi

Tra le passività, hanno subito variazioni:

€	(2.101.314,23)	i residui passivi;
€	4.869.764,13	Trattamento di fine rapporto
€	2.768.449,90	Totale variazioni elementi negativi

La differenza tra i totali delle suddette variazioni, è pari a € 37.459.802,96 e rappresenta la variazione positiva netta, data dall'avanzo economico dell'anno registrata dal patrimonio dell'Ente al termine dell'esercizio 2016.

Il totale dell'attivo patrimoniale è pari ad € 810.276.722,94 quello del passivo patrimoniale è pari a € 560.862.906,51 di conseguenza, il patrimonio netto dell'Ente ammonta a € 249.413.816,43.

L'incremento del fondo per il trattamento di fine rapporto al personale dipendente, pari ad € 4.869.764,13, consegue alla somma algebrica tra la restituzione ad I.N.P.S di somme versate in eccesso (€ 9.834.000,00) e l'aggiornamento dell'ammontare residuo secondo le norme del c.c. ed evidenziato nel conto economico € 14.679.182,20 nonché del trasferimento da parte di altre amministrazioni del maturato buonuscita per € 24.581,93. L'ammontare del fondo costituisce un debito del quale l'Ente risponde con tutto il suo patrimonio.

I dati degli elementi del patrimonio sopra riportati trovano conferma nelle scritture contabili inventariali esibite al Collegio e in possesso del competente Ufficio amministrativo.

DOTAZIONE ORGANICA

Conclude l'insieme dei documenti di bilancio un ulteriore prospetto che evidenzia la situazione del personale dipendente alla data del 31.12.2016.

A fronte di una dotazione organica prevista di 794 unità, il personale in servizio al 31.12.2016 presso l'Ente ammonta a numero 725 unità, di cui numero 15 a tempo determinato e 2 comandati da altre Amministrazioni.

DISPOSIZIONI E VINCOLI LEGISLATIVI PER LA GESTIONE 2016

La gestione 2016 dell'Ente era soggetta a diversi vincoli normativi.

Contenimento delle spese per relazioni pubbliche, convegni, mostre e spese di rappresentanza – (Art. 6, comma 8 , della legge n. 122/2010). In particolare, la norma prevede che a decorrere dall'anno 2011 le Pubbliche Amministrazioni non possono effettuare spese per relazioni pubbliche, convegni, mostre, pubblicità e di rappresentanza, per un ammontare superiore al 20 per cento delle spese sostenute nell'anno 2009 per le medesime finalità.

Contenimento delle spese per studi e consulenze – (art.6, comma 7 D.L.78/2010 convertito L. 30 luglio 2010, N°122). Spesa non superiore al 20 per cento delle spese sostenute nell'anno 2009.

Contenimento delle spese per formazione – (Art. 6, comma 13 , della legge n. 122/2010). Spesa non superiore al 50 per cento delle spese sostenute nell'anno 2009.

Contenimento delle spese per auto di servizio – (art.15, comma1 decreto legge 66/2014 convertito con modificazioni, dalla legge n.89/2014). Spesa non superiore al 30 per cento della spesa sostenuta nell'anno 2011.

Riduzione del 10% dei compensi agli organi collegiali e altri organismi anche monocratici rispetto agli importi risultanti alla data del 30.04.2010 (art. 6 c. 3 legge n. 122/2010).

Contenimento delle spese per acquisto di mobili e arredi - (art.1 comma 141 Legge 228/2012). Spesa non superiore al 20% della spesa sostenuta in media negli anni 2010 e 2011.

Contenimento delle spese per missioni - (art.6, comma 12 legge 122/2010). Spesa non superiore al 50 per cento della spesa sostenuta nell'anno 2009. Con esclusione delle spese effettuate per lo svolgimento di compiti ispettivi, nonché di quelle strettamente connesse ad accordi internazionali ovvero indispensabili per assicurare la partecipazione a riunioni presso organismi internazionali o comunitari. L'Ente evidenzia che la spesa per missioni pari ad € 2.734.096,28 è relativa essenzialmente a missioni ispettive sia nazionali che estere, che ammontano in totale ad € 1.651.229,53. Da che deriva che le spese per missioni soggette al contenimento sono pari ad € 1.082.866,75 e quindi risultano al di sotto del limite di legge quantificato in € 1.904.564,94.

Al riguardo, il Collegio ha verificato con le seguenti apposite tabelle da allegare allo stesso conto consuntivo, il rispetto dei suddetti limiti di spesa.

Disposizioni di contenimento	Spesa di riferimento	Limiti di spesa	Consuntivo 2016
Incarichi di consulenza limite: 20% del 2009 (art.6, comma 7 D.L.78/2010 convertito L. 30 luglio 2010, N°122)	56.675,96	11.335,19	-
Spese per relazioni pubbliche, convegni, mostre, pubblicità e di rappresentanza limite:20% del 2009 (art.6, comma 8 D.L.78/2010 convertito L. 30 luglio 2010, N°122)	29.374,72	5.874,94	5.027,51
Spese per missioni limite:50%del 2009 (art.6, comma 12 D.L.78/2010 convertito L. 30 luglio 2010, N°122)	3.809.129,87	1.904.564,94	1.082.866,75

Spese per la formazione limite: 50% del 2009 (art.6, comma 13 D.L.78/2010 convertito L. 30 luglio 2010, N°122)	448.905,23	224.452,62	224.394,42
Spese per l'acquisto, la manutenzione, il noleggio e l'esercizio di autovetture, nonché per l'acquisto di buoni taxi 30% del 2011(art.15, comma 1 D.L. 66/2014 convertito L. 89/2014)	64.419,92	19.325,98	16.374,31
Spese per organismi collegiali e altri organismi (art. 6 comma 1 D.L.78/2010 convertito L. 30 luglio 2010, N°122)	31.316,73		-
Indennità, compensi, gettoni, retribuzioni corrisposte a consigli di amministrazione e organi collegiali comunque denominati ed ai titolari di incarichi di qualsiasi tipo 10% su importi risultanti alla data 30 aprile 2010 (art. 6 comma 3 D.L.78/2010 convertito L. 30 luglio 2010, N°122)	448.622,70	403.760,43	81.228,80
Acquisto di mobili e arredi, 20% della spesa sostenuta in media negli anni 2010 e 2011 (art.1 comma 141 Legge 228/2012)	467.359,13	93.471,83	12.517,17

Contenimento spese per manutenzione ordinaria e straordinaria degli immobili - (Art.2 commi 618 e 623, della legge n. 244/2007 come modificato dall' art. 8 c.1 della legge n. 122/2010) la norma prevede che le spese di manutenzione ordinaria e straordinaria degli immobili utilizzati dalle amministrazioni centrali e periferiche dello Stato e dagli enti ed organismi pubblici non possono superare la misura del 2% del valore dell'immobile o dell'1% nel caso di esecuzione di interventi di sola manutenzione ordinaria. Il bilancio riflette la prescritta separazione dei capitoli per quanto concerne la manutenzione ordinaria e straordinaria.

Al riguardo, il Collegio ha verificato (schema seguente) che tale prescrizione è stata assolta dall'ENAC

	Straordinaria	Ordinaria	Totale	Vincolo L. 244/07 come modificato da art.8 L122/2010
Immobili di proprietà	430.000,00	240.000,00	670.000,00	680.564,78
immobili in locazione sedi di Roma		140.000,00	140.000,00	552.419,44
TOTALE	430.000,00	380.000,00	810.000,00	1.232.984,22

L'Ente ha provveduto al versamento all'entrata del bilancio dello Stato del totale delle somme provenienti dalle economie di spesa pari ad € 2.318.838,86 di cui: articolo 61, comma 17 legge n. 133/2008 € 75.405,19, articolo 67 comma 6 della legge n. 133/2008 € 1.494.645,83, articolo 6 comma 21 della legge n. 122/2010 € 374.900,54 e articolo 1 c. 141 e 142 della legge 228/2012 € 373.887,30.

CONCLUSIONI

Il Collegio ha effettuato i dovuti accertamenti per la verifica della corrispondenza dei dati riportati nei documenti costituenti il consuntivo in esame con le risultanze delle scritture contabili dell'Ente.

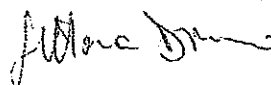
Tutto ciò premesso nel richiamare quanto sopra osservato, il Collegio ritiene di poter esprimere avviso favorevole all'ulteriore corso del consuntivo in esame, dando atto della regolarità della gestione.

La seduta si chiude alle ore 19,30


Roma, 6 giugno 2017

Il Collegio dei Revisori dei Conti

Dott.ssa Letteria Dinaro



Dott. Carmelo Caruso



Dott. Sergio Zanetti



CONTO DI BILANCIO DECISIONALE



RENDICONTO FINANZIARIO DECISIONALE
PARTE I - ENTRATE ANNO 2016

ENAC - Ente Nazionale per l'Aviazione Civile

Codice	Denominazione	Anno finanziario 2016			Anno finanziario 2015		
		Residui	Competenza (Accertamenti)	Cassa (Riscossioni)	Residui	Competenza (Accertamenti)	Cassa (Riscossioni)
	<i>Avanzo di amministrazione presunto</i>	0,00	75.777.875,67	0,00	0,00	94.088.511,07	0,00
	<i>Fondo iniziale di cassa presunto</i>	0,00	0,00	367.198.412,03	0,00	0,00	305.336.809,24
0100 - DIREZIONE GENERALE							
0100.1 - TITOLO I - Entrate correnti di natura tributaria, contributiva e perequativa							
0100.1.01 - Tributi							
0100.1.02 - Contributi sociali e premi							
0100.1.02.01 - Contributi sociali e premi a carico del datore di lavoro e dei lavoratori							
0100.1.02.01		315,31	0,00	0,00	0,00	0,00	0,00
	TOTALE TITOLO I - Entrate correnti di natura tributaria, contributiva e perequativa DIREZIONE GENERALE	315,31	0,00	0,00	0,00	0,00	0,00
0100.2 - DIREZIONE GENERALE							
0100.2 - TITOLO II - Trasferimenti correnti							
0100.2.01 - Trasferimenti correnti							
0100.2.01.01 - Trasferimenti correnti da Amministrazioni pubbliche							
0100.2.01.05 - Trasferimenti correnti dall'Unione Europea e dal Resto del Mondo							
0100.2.01.01		516.456,92	0,00	0,00	0,00	0,00	0,00
0100.2.01.05		0,00	0,00	0,00	0,00	0,00	0,00
	TOTALE TITOLO II - Trasferimenti correnti DIREZIONE GENERALE	516.456,92	0,00	0,00	0,00	0,00	0,00
0100 - DIREZIONE GENERALE							
0100.3 - TITOLO III - Entrate extratributarie							
0100.3.01 - Vendita di beni e servizi e proventi derivanti dalla gestione dei beni							
0100.3.01.01 - Vendita di beni							
0100.3.01.01		160,10	0,00	0,00	0,00	0,00	0,00
0100.3.01.02 - Entrate dalla vendita e dall'erogazione di servizi							
0100.3.01.02		102.462,54	84.728,25	93.320,92	0,00	0,00	0,00
0100.3.01.03 - Proventi derivanti dalla gestione dei beni							
0100.3.01.03		12.911,42	0,00	0,00	0,00	0,00	0,00
0100.3.02 - Proventi derivanti dall'attività di controllo e repressione delle irregolarità e degli illeciti							
0100.3.02.01 - Entrate da famiglie derivanti dall'attività di controllo e repressione delle irregolarità e degli illeciti							
0100.3.02.01		0,00	0,00	0,00	0,00	0,00	0,00
0100.3.02.03 - Entrate da impresa derivanti dall'attività di controllo e repressione delle irregolarità e degli illeciti							
0100.3.02.03		0,00	0,00	0,00	0,00	0,00	0,00
0100.3.03 - Interessi attivi							
0100.3.03.01 - Interessi attivi da titoli o finanziamenti a breve termine							
0100.3.03.01		0,00	0,00	0,00	0,00	0,00	0,00
0100.3.03.02 - Interessi attivi da titoli o finanziamenti a medio - lungo termine							
0100.3.03.02		3.758,92	0,00	0,00	0,00	0,00	0,00
0100.3.03.03 - Altri interessi attivi							
0100.3.03.03		0,00	0,00	0,00	0,00	0,00	0,00
0100.3.05 - Rimborsi e altre entrate correnti							
0100.3.05.01 - Indennizzi di assicurazione							
0100.3.05.01		0,00	0,00	0,00	0,00	0,00	0,00
0100.3.05.02 - Rimborsi in entrata							
0100.3.05.02		235.623,26	300,00	300,00	0,00	0,00	0,00
	TOTALE TITOLO III - Entrate extratributarie DIREZIONE GENERALE	354.916,24	85.028,25	93.620,92	0,00	0,00	0,00
0100 - DIREZIONE GENERALE							
0100.4 - TITOLO IV - Entrate in conto capitale							
0100.4.02 - Contributi agli investimenti							
0100.4.02.01 - Contributi agli investimenti da amministrazioni pubbliche							
0100.4.02.01		10.792.509,50	0,00	0,00	0,00	0,00	0,00
0100.4.02.05 - Contributi agli investimenti dall'Unione Europea e dal Resto del Mondo							
0100.4.02.05		0,00	0,00	0,00	0,00	0,00	0,00

RENDICONTO FINANZIARIO DECISIONALE
PARTE I - ENTRATE ANNO 2016

ENAC - Ente Nazionale per l'Aviazione Civile

Codice	Denominazione	Anno finanziario 2016			Anno finanziario 2015		
		Residui	Competenza (Accertamenti)	Cassa (Riscossioni)	Residui	Competenza (Accertamenti)	Cassa (Riscossioni)
0100.4.03 - Altri trasferimenti in conto capitale							
0100.4.03.10	Altri trasferimenti in conto capitale da amministrazioni pubbliche	0,00	0,00	0,00	0,00	0,00	0,00
0100.4.03.11	Altri trasferimenti in conto capitale da famiglie	0,00	0,00	0,00	0,00	0,00	0,00
0100.4.03.12	Altri trasferimenti in conto capitale da imprese	0,00	0,00	0,00	0,00	0,00	0,00
0100.4.03.13	Altri trasferimenti in conto capitale da istituzioni Sociali Private	0,00	0,00	0,00	0,00	0,00	0,00
0100.4.03.14	Altri trasferimenti in conto capitale dall'Unione Europea e dal Resto del Mondo	0,00	0,00	0,00	0,00	0,00	0,00
0100.4.04 - Entrate da alienazione di beni materiali e immateriali							
0100.4.04.01	Alienazione di beni materiali	259,23	0,00	0,00	0,00	0,00	0,00
0100.4.05 - Altre entrate in conto capitale							
0100.4.05.03	Entrate in conto capitale dovute a rimborsi, recuperi e restituzioni di somme non dovute e incassate in eccesso	0,00	0,00	0,00	0,00	0,00	0,00
0100.4.05.04	Altre entrate in conto capitale n.a.c.	1.007,09	0,00	0,00	0,00	0,00	0,00
		20.793.774,82	0,00	0,00	0,00	0,00	0,00
TOTALE TITOLO IV - Entrate in conto capitale DIREZIONE GENERALE							
0100 - DIREZIONE GENERALE							
0100.5 - TITOLO V - Entrate da riduzione di attività finanziarie							
0100.5.02 - Riscossione crediti di breve termine							
0100.5.02.02	Riscossione crediti di breve termine a tasso agevolato da Famiglie	0,00	0,00	0,00	0,00	0,00	0,00
0100.5.02.07	Riscossione crediti di breve termine a tasso non agevolato da Famiglie	0,00	0,00	0,00	0,00	0,00	0,00
0100.5.03 - Riscossione crediti di medio-lungo termine							
0100.5.03.02	Riscossione crediti di medio-lungo termine a tasso agevolato da Famiglie	0,00	0,00	0,00	0,00	0,00	0,00
0100.5.03.07	Riscossione crediti di medio-lungo termine a tasso non agevolato da Famiglie	0,00	0,00	0,00	0,00	0,00	0,00
0100.5.04 - Altre entrate per riduzione di attività finanziaria							
0100.5.04.07	Prelievi da depositi bancari	0,00	0,00	0,00	0,00	0,00	0,00
		0,00	0,00	0,00	0,00	0,00	0,00
TOTALE TITOLO V - Entrate da riduzione di attività finanziaria DIREZIONE GENERALE							
0100 - DIREZIONE GENERALE							
0100.9 - TITOLO IX - Entrate per conto terzi e partite di giro							
0100.9.01 - Entrate per partite di giro							
0100.9.01.01	Altre ritenute	259,23	0,00	0,00	0,00	0,00	0,00
0100.9.01.02	Ritenute su redditi da lavoro dipendente	0,00	0,00	0,00	0,00	0,00	0,00
0100.9.01.03	Ritenute su redditi da lavoro autonomo	0,00	0,00	0,00	0,00	0,00	0,00
0100.9.01.99	Altre entrate per partite di giro	0,00	0,00	0,00	0,00	0,00	0,00
0100.9.02 - Entrate per conto terzi							
0100.9.02.02	Trasferimenti da Gruppo Equitalia per operazioni conto terzi	0,00	0,00	0,00	0,00	0,00	0,00
0100.9.02.04	Depositi di/prezzo terzi	0,00	0,00	0,00	0,00	0,00	0,00
0100.9.02.99	Altre entrate per conto terzi	0,00	0,00	0,00	0,00	0,00	0,00
		259,23	0,00	0,00	0,00	0,00	0,00
TOTALE TITOLO IX - Entrate per conto terzi e partite di giro DIREZIONE GENERALE							
0200 - Direzione Centrale Sviluppo Organizzativo							
0200.1 - TITOLO I - Entrate correnti di natura tributaria, contributiva e perequativa							

RENDICONTO FINANZIARIO DECISIONALE
PARTE I - ENTRATE ANNO 2016

ENAC - Ente Nazionale per l'Aviazione Civile

Codice	Denominazione	Anno finanziario 2016			Anno finanziario 2015		
		Residui	Competenza (Accertamenti)	Cassa (Riscossioni)	Residui	Competenza (Accertamenti)	Cassa (Riscossioni)
0200.1.01	0200.1.01 - Tributi						
0200.1.02	0200.1.02 - Contributi sociali e premi						
	Contributi sociali e premi a carico del datore di lavoro e dei lavoratori		2.651,64	2.651,64	0,00	0,00	0,00
	TOTALE TITOLO I - Entrate correnti di natura tributaria, contributiva e parafiscale Direzione Centrale Sviluppo Organizzativo	51,65	2.651,64	2.651,64	0,00	0,00	0,00
0200.2.01	0200.2 - Direzione Centrale Sviluppo Organizzativo						
0200.2.01	0200.2.01 - Trasferimenti correnti						
	Trasferimenti correnti da Amministrazioni pubbliche	86.617.374,04	23.573.254,00	23.573.254,00	0,00	0,00	0,00
	Trasferimenti correnti dall'Unione Europea e dal Resto del Mondo	0,00	0,00	0,00	0,00	0,00	0,00
	TOTALE TITOLO II - Trasferimenti correnti Direzione Centrale Sviluppo Organizzativo	86.617.374,04	23.573.254,00	23.573.254,00	0,00	0,00	0,00
0200.3.01	0200.3 - Direzione Centrale Sviluppo Organizzativo						
0200.3.01	0200.3.01 - Entrate extratributarie						
	0200.3.01 - Vendita di beni e servizi e proventi derivanti dalla gestione dei beni						
	Vendita di beni	0,00	0,00	0,00	0,00	0,00	0,00
	Entrate dalla vendita e dall'erogazione di servizi	85.500,88	373.256,28	357.224,28	0,00	0,00	0,00
	Proventi derivanti dalla gestione dei beni	0,00	93.157,96	93.157,96	0,00	0,00	0,00
	0200.3.02 - Proventi derivanti dall'attività di controllo e repressione delle irregolarità e degli illeciti						
	Entrate da famiglie derivanti dall'attività di controllo e repressione delle irregolarità e degli illeciti	0,00	0,00	0,00	0,00	0,00	0,00
	Entrate da imprese derivanti dall'attività di controllo e repressione delle irregolarità e degli illeciti	8.456,53	1.767.377,76	87.217,86	0,00	0,00	0,00
	0200.3.03 - Interessi attivi						
	Interessi attivi da titoli o finanziamenti a breve termine	0,00	0,00	0,00	0,00	0,00	0,00
	Interessi attivi da titoli o finanziamenti a medio - lungo termine	1.264,81	11.358,03	11.345,58	0,00	0,00	0,00
	Altri interessi attivi	563,95	44.656,73	44.649,37	0,00	0,00	0,00
	0200.3.05 - Rimborsi e altre entrate correnti						
	Indennizzi di assicurazione	0,00	0,00	0,00	0,00	0,00	0,00
	Rimborsi in entrata	37.871,02	242.324,58	234.720,35	0,00	0,00	0,00
	TOTALE TITOLO III - Entrate extratributarie Direzione Centrale Sviluppo Organizzativo	133.657,19	2.332.131,34	828.315,40	0,00	0,00	0,00
0200.4.01	0200.4 - Direzione Centrale Sviluppo Organizzativo						
0200.4.02	0200.4 - TITOLO IV - Entrate in conto capitale						
	0200.4.02 - Contributi agli investimenti						
	Contributi agli investimenti da amministrazioni pubbliche	75.658.632,82	10.000.000,00	20.371.695,47	0,00	0,00	0,00
	Contributi agli investimenti dall'Unione Europea e dal Resto del Mondo	4.328.063,83	0,00	4.328.055,66	0,00	0,00	0,00
	0200.4.03 - Altri trasferimenti in conto capitale						
	Altri trasferimenti in conto capitale da amministrazioni pubbliche	0,00	24.581,93	24.581,93	0,00	0,00	0,00
	Altri trasferimenti in conto capitale da Famiglie	0,00	0,00	0,00	0,00	0,00	0,00
	Altri trasferimenti in conto capitale da imprese	0,00	0,00	0,00	0,00	0,00	0,00

RENDICONTO FINANZIARIO DECISIONALE

PARTI I - ENTRATE ANNO 2016

ENAC - Ente Nazionale per l'Aviazione Civile

Codice	Denominazione	Anno finanziario 2016			Anno finanziario 2015		
		Residui	Competenza (Accertamenti)	Cassa (Riscossioni)	Residui	Competenza (Accertamenti)	Cassa (Riscossioni)
0200.4.03.13	Altri trasferimenti in conto capitale da istituzioni Sociali Private	0,00	0,00	0,00	0,00	0,00	0,00
0200.4.03.14	Altri trasferimenti in conto capitale dell'Unione Europea e dal Resto del Mondo	0,00	0,00	0,00	0,00	0,00	0,00
0200.4.04.01	0200.4.04 - Entrate da alienazione di beni materiali e immateriali	465,00	0,00	0,00	0,00	0,00	0,00
0200.4.05.03	0200.4.05 - Altre entrate in conto capitale	0,00	0,00	0,00	0,00	0,00	0,00
0200.4.05.04	Entrate in conto capitale dovute a rimborsi, recuperi e restituzioni di somme non dovute o incassate in eccesso	0,00	0,00	0,00	0,00	0,00	0,00
	Altre entrate in conto capitale n.a.c.	0,00	0,00	0,00	0,00	0,00	0,00
	TOTALE TITOLO IV - Entrate in conto capitale Direzione Centrale Sviluppo Organizzativo	79.987.164,65	10.024.381,93	24.724.333,06	0,00	0,00	0,00
0200 - Direzione Centrale Sviluppo Organizzativo							
0200.5 - TITOLO V - Entrate da riduzione di attività finanziarie							
0200.5.02	0200.5.02 - Riscossione crediti di breve termine	0,00	0,00	0,00	0,00	0,00	0,00
0200.5.02.07	Riscossione crediti di breve termine a tasso agevolato da Famiglie	0,00	0,00	0,00	0,00	0,00	0,00
0200.5.03	0200.5.03 - Riscossione crediti di medio-lungo termine	4.597.957,70	3.133,98	359.403,13	0,00	0,00	0,00
0200.5.03.02	Riscossione crediti di medio-lungo termine a tasso agevolato da Famiglie	0,00	0,00	0,00	0,00	0,00	0,00
0200.5.03.07	Riscossione crediti di medio-lungo termine a tasso non agevolato da Famiglie	0,00	0,00	0,00	0,00	0,00	0,00
0200.5.04	0200.5.04 - Altre entrate per riduzione di attività finanziarie	0,00	0,00	0,00	0,00	0,00	0,00
0200.5.04.07	Prelevi da depositi bancari	0,00	0,00	0,00	0,00	0,00	0,00
	TOTALE TITOLO V - Entrate da riduzione di attività finanziarie Direzione Centrale Sviluppo Organizzativo	4.597.957,70	3.133,98	359.403,13	0,00	0,00	0,00
0200 - Direzione Centrale Sviluppo Organizzativo							
0200.9 - TITOLO IX - Entrate per conto terzi e partite di giro							
0200.9.01	0200.9.01 - Entrate per partite di giro	2.623.012,78	1.534.074,66	1.464.875,99	0,00	0,00	0,00
0200.9.01.01	Altre ritenute	0,00	0,00	0,00	0,00	0,00	0,00
0200.9.01.02	Ritenute su redditi da lavoro dipendente	3.011.705,75	15.876.511,07	15.867.407,39	0,00	0,00	0,00
0200.9.01.03	Ritenute su redditi da lavoro autonomo	0,00	32.934,86	28.090,18	0,00	0,00	0,00
0200.9.01.99	Altre entrate per partite di giro	1.409.820,93	32.529.648,79	32.526.764,91	0,00	0,00	0,00
0200.9.02	0200.9.02 - Entrate per conto terzi	197.107,79	87.557,83	87.557,83	0,00	0,00	0,00
0200.9.02.02	Trasferimenti da Gruppo Equitalia per operazioni conto terzi	0,00	0,00	0,00	0,00	0,00	0,00
0200.9.02.04	Depositi di presso terzi	0,00	0,00	0,00	0,00	0,00	0,00
0200.9.02.99	Altre entrate per conto terzi	0,00	26.349.197,58	26.349.197,58	0,00	0,00	0,00
	TOTALE TITOLO IX - Entrate per conto terzi e partite di giro Direzione Centrale Sviluppo Organizzativo	7.249.647,25	76.409.824,79	76.323.893,85	0,00	0,00	0,00
0300 - Direzione Centrale Economia e Vigilanza Aeroporti							
0300.1 - TITOLO I - Entrate correnti di natura tributaria, contributiva e parafiscali							
0300.1.01 - Tributi							
0300.1.02 - Contributi sociali e premi							
0300.1.02.01	Contributi sociali e premi a carico del datore di lavoro e dei lavoratori	1.095,02	899.369,50	899.612,00	0,00	0,00	0,00

RENDICONTO FINANZIARIO DECISIONALE

PARTE I - ENTRATE ANNO 2016

ENAC - Ente Nazionale per l'Aviazione Civile

Codice	Denominazione	Anno finanziario 2016			Anno finanziario 2015		
		Residui	Competenza (Accertamenti)	Cassa (Riscossioni)	Residui	Competenza (Accertamenti)	Cassa (Riscossioni)
TOTALE TITOLO I - Entrate correnti di natura tributaria, contributiva e perequativa Direzione Centrale Economia e Vigilanza Aeroporti							
	0300 - Direzione Centrale Economia e Vigilanza Aeroporti	1.695,02	899.369,50	899.612,00	0,00	0,00	0,00
	0300.2 - TITOLO II - Trasferimenti correnti						
	0300.2.01 - Trasferimenti correnti						
0300.2.01.01	Trasferimenti correnti da Amministrazioni pubbliche	8.649.470,65	4.079.144,71	5.761.993,81	0,00	0,00	0,00
0300.2.01.05	Trasferimenti correnti dall'Unione Europea e dai Resto del Mondo	0,00	0,00	0,00	0,00	0,00	0,00
TOTALE TITOLO II - Trasferimenti correnti Direzione Centrale Economia e Vigilanza Aeroporti							
	0300 - Direzione Centrale Economia e Vigilanza Aeroporti	8.649.470,65	4.079.144,71	5.761.993,81	0,00	0,00	0,00
	0300.3 - TITOLO III - Entrate extratributarie						
	0300.3.01 - Vendita di beni e servizi e proventi derivanti dalla gestione dei beni						
0300.3.01.01	Vendita di beni	0,00	0,00	0,00	0,00	0,00	0,00
0300.3.01.02	Entrate dalla vendita e dall'operazione di servizi	401.160,94	2.708.613,95	2.745.797,18	0,00	0,00	0,00
0300.3.01.03	Proventi derivanti dalla gestione dei beni	27.729,96	50.999.156,07	50.999.156,07	0,00	0,00	0,00
0300.3.02.02	0300.3.02 - Proventi derivanti dall'attività di controllo e repressione delle irregolarità e degli illeciti	0,00	0,00	0,00	0,00	0,00	0,00
0300.3.02.03	Entrate da famiglie derivanti dall'attività di controllo e repressione delle irregolarità e degli illeciti	0,00	0,00	0,00	0,00	0,00	0,00
	Entrate da imprese derivanti dall'attività di controllo e repressione delle irregolarità e degli illeciti	0,00	0,00	0,00	0,00	0,00	0,00
0300.3.03	Interessi attivi						
0300.3.03.01	Interessi attivi da titoli o finanziamenti a breve termine	0,00	0,00	0,00	0,00	0,00	0,00
0300.3.03.02	Interessi attivi da titoli o finanziamenti a medio - lungo termine	0,00	0,00	0,00	0,00	0,00	0,00
0300.3.03.03	Altri interessi attivi	0,00	0,00	0,00	0,00	0,00	0,00
0300.3.05.01	0300.3.05 - Rimborsi e altre entrate correnti	0,00	0,00	0,00	0,00	0,00	0,00
0300.3.05.02	Indennizzi di assicurazione	16.572,25	0,00	0,00	0,00	0,00	0,00
	Rimborsi in entrata	445.564,15	53.707.770,02	53.744.953,25	0,00	0,00	0,00
TOTALE TITOLO III - Entrate extratributarie Direzione Centrale Economia e Vigilanza Aeroporti							
	0300 - Direzione Centrale Economia e Vigilanza Aeroporti	445.564,15	53.707.770,02	53.744.953,25	0,00	0,00	0,00
	0300.4 - TITOLO IV - Entrate in conto capitale						
	0300.4.02 - Contributi agli investimenti						
0300.4.02.01	Contributi agli investimenti da amministrazioni pubbliche	0,00	1.806.802,04	1.806.802,04	0,00	0,00	0,00
0300.4.02.05	Contributi agli investimenti dall'Unione Europea e dai Resto del Mondo	0,00	5.420.406,11	5.420.406,11	0,00	0,00	0,00
0300.4.03.10	0300.4.03 - Altri trasferimenti in conto capitale	0,00	0,00	0,00	0,00	0,00	0,00
	Altri trasferimenti in conto capitale da amministrazioni pubbliche	0,00	0,00	0,00	0,00	0,00	0,00
0300.4.03.11	Altri trasferimenti in conto capitale da Famiglie	0,00	0,00	0,00	0,00	0,00	0,00
0300.4.03.12	Altri trasferimenti in conto capitale da imprese	0,00	0,00	0,00	0,00	0,00	0,00
0300.4.03.13	Altri trasferimenti in conto capitale da istituzioni Sociali Private	0,00	0,00	0,00	0,00	0,00	0,00

RENDICONTO FINANZIARIO DECISIONALE

PARTE I - ENTRATE ANNO 2016

ENAC - Ente Nazionale per l'Aviazione Civile

Codice	Denominazione	Anno finanziario 2016			Anno finanziario 2015		
		Residui	Competenza (Accertamenti)	Cassa (Riscossioni)	Residui	Competenza (Accertamenti)	Cassa (Riscossioni)
0300.4.03.14	Altri trasferimenti in conto capitale dell'Unione Europea e del Resto del Mondo	0,00	0,00	0,00	0,00	0,00	0,00
0300.4.04	Entrate da alienazione di beni materiali e immateriali	0,00	0,00	0,00	0,00	0,00	0,00
0300.4.04.01	Alienazione di beni materiali	0,00	0,00	0,00	0,00	0,00	0,00
0300.4.05	Altre entrate in conto capitale	0,00	0,00	0,00	0,00	0,00	0,00
0300.4.05.03	Entrate in conto capitale dovute a rimborsi, recuperi e restituzioni di somme non dovute o incassate in eccesso	0,00	0,00	0,00	0,00	0,00	0,00
0300.4.05.04	Altre entrate in conto capitale n.a.c.	0,00	0,00	0,00	0,00	0,00	0,00
	TOTALE TITOLO IV - Entrate in conto capitale Direzione Centrale Economia e Vigilanza Aeroporti	0,00	7.227.208,15	7.227.208,15	0,00	0,00	0,00
0300	Dirazione Centrale Economia e Vigilanza Aeroporti						
0300.5	TITOLO V - Entrate da riduzione di attività finanziarie						
0300.5.02	Riscossione crediti di breve termine a tasso agevolato da Famiglie	0,00	0,00	0,00	0,00	0,00	0,00
0300.5.02.02	Riscossione crediti di breve termine a tasso non agevolato da Famiglie	0,00	0,00	0,00	0,00	0,00	0,00
0300.5.02.07	Riscossione crediti di medio-lungo termine	0,00	0,00	0,00	0,00	0,00	0,00
0300.5.03	Riscossione crediti di medio-lungo termine	0,00	0,00	0,00	0,00	0,00	0,00
0300.5.03.02	Riscossione crediti di medio-lungo termine a tasso agevolato da Famiglie	0,00	0,00	0,00	0,00	0,00	0,00
0300.5.03.07	Riscossione crediti di medio-lungo termine a tasso non agevolato da Famiglie	0,00	0,00	0,00	0,00	0,00	0,00
0300.5.04	Altre entrate per riduzione di attività finanziarie	0,00	0,00	0,00	0,00	0,00	0,00
0300.5.04.07	Prelievi da depositi bancari	0,00	0,00	0,00	0,00	0,00	0,00
	TOTALE TITOLO V - Entrate da riduzione di attività finanziarie Direzione Centrale Economia e Vigilanza Aeroporti	0,00	0,00	0,00	0,00	0,00	0,00
0300	Dirazione Centrale Economia e Vigilanza Aeroporti						
0300.9	TITOLO IX - Entrate per conto terzi e partite di giro						
0300.9.01	Entrate per partite di giro	4.947,16	0,00	352,44	0,00	0,00	0,00
0300.9.01.01	Altre ritenute	0,00	0,00	0,00	0,00	0,00	0,00
0300.9.01.02	Ritenute su redditi da lavoro dipendente	0,00	0,00	0,00	0,00	0,00	0,00
0300.9.01.03	Ritenute su redditi da lavoro autonomo	0,00	0,00	0,00	0,00	0,00	0,00
0300.9.01.99	Altre entrate per partite di giro	960,04	14.996,50	14.996,50	0,00	0,00	0,00
0300.9.02	Entrate per conto terzi	168.180,94	911.999,24	912.675,77	0,00	0,00	0,00
0300.9.02.02	Trasferimenti da Gruppo Equitalia per operazioni conto terzi	0,00	0,00	0,00	0,00	0,00	0,00
0300.9.02.04	Depositi di presso terzi	0,00	0,00	0,00	0,00	0,00	0,00
0300.9.02.99	Altre entrate per conto terzi	0,00	0,00	0,00	0,00	0,00	0,00
	TOTALE TITOLO IX - Entrate per conto terzi e partite di giro Direzione Centrale Economia e Vigilanza Aeroporti	194.088,14	926.995,74	926.624,71	0,00	0,00	0,00
0400	Dirazione Centrale Vigilanza Tecnica						
0400.1	TITOLO I - Entrate correnti di natura tributaria, contributiva e perequativa						
0400.1.01	Tributi						
0400.1.02	Contributi sociali e premi						

RENDICONTO FINANZIARIO DECISIONALE

PARTE I - ENTRATE ANNO 2016

ENAC - Ente Nazionale per l'Aviazione Civile

Codice	Denominazione	Anno finanziario 2016			Anno finanziario 2015		
		Residui	Compendenza (Accertamenti)	Cassa (Riscossioni)	Residui	Compendenza (Accertamenti)	Cassa (Riscossioni)
0400.1.02.01	Contributi sociali e premi a carico del datore di lavoro e dei lavoratori	16,00	0,00	16,00	0,00	0,00	0,00
TOTALE TITOLO I - Entrate correnti di natura tributaria, contributiva e paracontributiva Direzione Centrale Vigilanza Tecnica		16,00	0,00	16,00	0,00	0,00	0,00
0400 - Direzione Centrale Vigilanza Tecnica							
0400.2 - TITOLO II - Trasferimenti correnti							
0400.2.01	Trasferimenti correnti da Amministrazioni pubbliche	192.150,35	0,00	0,00	0,00	0,00	0,00
0400.2.01.05	Trasferimenti correnti dall'Unione Europea e dal Resto del Mondo	0,00	0,00	0,00	0,00	0,00	0,00
TOTALE TITOLO II - Trasferimenti correnti Direzione Centrale Vigilanza Tecnica		192.150,35	0,00	0,00	0,00	0,00	0,00
0400 - Direzione Centrale Vigilanza Tecnica							
0400.3 - TITOLO III - Entrate extratributarie							
0400.3.01	Vendita di beni e servizi e proventi derivanti dalla gestione dei beni	0,00	0,00	0,00	0,00	0,00	0,00
0400.3.01.02	Entrate dalla vendita e dall'erogazione di servizi	22.053.224,18	19.806.428,79	14.207.950,83	0,00	0,00	0,00
0400.3.01.03	Proventi derivanti dalla gestione dei beni	0,00	0,00	0,00	0,00	0,00	0,00
0400.3.02	Proventi derivanti dall'attività di controllo e repressione delle irregolarità e degli illeciti	0,00	0,00	0,00	0,00	0,00	0,00
0400.3.02.02	Entrate da famiglie derivanti dall'attività di controllo e repressione delle irregolarità e degli illeciti	0,00	0,00	0,00	0,00	0,00	0,00
0400.3.02.03	Entrate da imprese derivanti dall'attività di controllo e repressione delle irregolarità e degli illeciti	0,00	0,00	0,00	0,00	0,00	0,00
0400.3.03	Interessi attivi						
0400.3.03.01	Interessi attivi da titoli o finanziamenti a breve termine	0,00	0,00	0,00	0,00	0,00	0,00
0400.3.03.02	Interessi attivi da titoli o finanziamenti a medio - lungo termine	0,00	0,00	0,00	0,00	0,00	0,00
0400.3.03.03	Altri interessi attivi	3.830,96	0,00	0,00	0,00	0,00	0,00
0400.3.05.01	Rimborsi e altre entrate correnti	0,00	0,00	0,00	0,00	0,00	0,00
0400.3.05.02	Indennizzi di assicurazione	2.449,55	0,00	0,00	0,00	0,00	0,00
TOTALE TITOLO III - Entrate extratributarie Direzione Centrale Vigilanza Tecnica		22.056.064,69	19.806.428,79	14.207.950,83	0,00	0,00	0,00
0400 - Direzione Centrale Vigilanza Tecnica							
0400.4 - TITOLO IV - Entrate in conto capitale							
0400.4.02	Contributi agli investimenti	0,00	444.671,81	444.671,81	0,00	0,00	0,00
0400.4.02.05	Contributi agli investimenti da amministrazioni pubbliche	0,00	0,00	0,00	0,00	0,00	0,00
0400.4.02.05	Contributi agli investimenti dall'Unione Europea e dal Resto del Mondo	0,00	0,00	0,00	0,00	0,00	0,00
0400.4.03	Altri trasferimenti in conto capitale	0,00	0,00	0,00	0,00	0,00	0,00
0400.4.03.10	Altri trasferimenti in conto capitale da amministrazioni pubbliche	0,00	0,00	0,00	0,00	0,00	0,00
0400.4.03.11	Altri trasferimenti in conto capitale da Famiglie	0,00	0,00	0,00	0,00	0,00	0,00
0400.4.03.12	Altri trasferimenti in conto capitale da imprese	0,00	0,00	0,00	0,00	0,00	0,00

RENDICONTO FINANZIARIO DECISIONALE

PARTI I - ENTRATE ANNO 2015

ENAC - Ente Nazionale per l'Aviazione Civile

Codice	Denominazione	Anno finanziario 2015			Anno finanziario 2016		
		Residui	Competenza (Accertamenti)	Cassa (Riscossioni)	Residui	Competenza (Accertamenti)	Cassa (Riscossioni)
0400.4.03.13	Altri trasferimenti in conto capitale da Istituzioni Sociali Private	0,00	0,00	0,00	0,00	0,00	0,00
0400.4.03.14	Altri trasferimenti in conto capitale dall'Unione Europea e dal Resto del Mondo	0,00	0,00	0,00	0,00	0,00	0,00
0400.4.04.01	0400.4.04 - Entrate da alienazione di beni materiali e immateriali Alienazione di beni materiali	0,00	0,00	0,00	0,00	0,00	0,00
0400.4.05.03	0400.4.05 - Altre entrate in conto capitale Entrate in conto capitale dovute a rimborsi, recuperi o restituzioni di somme non dovute o incassate in accesso	0,00	0,00	0,00	0,00	0,00	0,00
0400.4.05.04	Altre entrate in conto capitale n.a.c.	0,00	0,00	0,00	0,00	0,00	0,00
	TOTALE TITOLO IV - Entrate in conto capitale Direzione Centrale Vigilanza Tecnica	0,00	444.671,81	444.671,81	0,00	0,00	0,00
	0400 - Direzione Centrale Vigilanza Tecnica						
0400.5.02.02	0400.5 - TITOLO V - Entrate da riduzione di attività finanziarie Riscossione crediti di breve termine	0,00	0,00	0,00	0,00	0,00	0,00
0400.5.02.07	Riscossione crediti di breve termine a tasso agevolato da Famiglia Riscossione crediti di breve termine a tasso non agevolato da Famiglia	0,00	0,00	0,00	0,00	0,00	0,00
0400.5.03.02	0400.5.03 - Riscossione crediti di medio-lungo termine Riscossione crediti di medio-lungo termine a tasso agevolato da Famiglia	0,00	0,00	0,00	0,00	0,00	0,00
0400.5.03.07	Riscossione crediti di medio-lungo termine e tasso non agevolato da Famiglia	0,00	0,00	0,00	0,00	0,00	0,00
0400.5.04.07	0400.5.04 - Altre entrate per riduzione di attività finanziarie Prelievi da depositi bancari	0,00	0,00	0,00	0,00	0,00	0,00
	TOTALE TITOLO V - Entrate da riduzione di attività finanziarie Direzione Centrale Vigilanza Tecnica	0,00	0,00	0,00	0,00	0,00	0,00
	0400 - Direzione Centrale Vigilanza Tecnica						
0400.9.01.01	0400.9 - TITOLO IX - Entrate per conto terzi e partite di giro Altre ritenute	0,00	0,00	0,00	0,00	0,00	0,00
0400.9.01.02	Ritenute su redditi da lavoro dipendente	0,00	0,00	0,00	0,00	0,00	0,00
0400.9.01.03	Ritenute su redditi da lavoro autonomo	0,00	0,00	0,00	0,00	0,00	0,00
0400.9.01.99	Altre entrate per partite di giro	4.690,19	108.680,86	108.680,86	0,00	0,00	0,00
0400.9.02.02	0400.9.02 - Entrate per conto terzi Trasferimenti da Gruppo Equitalia per operazioni conto terzi	0,00	0,00	0,00	0,00	0,00	0,00
0400.9.02.04	Depositi di/presso terzi	0,00	0,00	0,00	0,00	0,00	0,00
0400.9.02.99	Altre entrate per conto terzi	0,00	0,00	0,00	0,00	0,00	0,00
	TOTALE TITOLO IX - Entrate per conto terzi e partite di giro Direzione Centrale Vigilanza Tecnica	4.690,19	108.680,86	108.680,86	0,00	0,00	0,00
0500 - D.C. SVILUPPO ECONOMICO							
0500.1 - TITOLO I - Entrate correnti di natura tributaria, contributiva e perequativa							
0500.1.01 - Tributi							
0500.1.02 - Contributi sociali e premi							

RENDICONTO FINANZIARIO DECISIONALE
PARTE I - ENTRATE ANNO 2016

ENAC - Ente Nazionale per l'Aviazione Civile

Codice	Denominazione	Anno finanziario 2016			Anno finanziario 2015		
		Residui	Competenza (Accertamenti)	Cassa (Riscossioni)	Residui	Competenza (Accertamenti)	Cassa (Riscossioni)
0500.1.02.01	Contributi sociali e premi a carico del datore di lavoro e dei lavoratori	0,00	0,00	0,00	0,00	0,00	0,00
TOTALE TITOLO I - Entrate correnti di natura tributaria, contributiva e parafiscali D.C. SVILUPPO ECONOMICO							
0500 - D.C. SVILUPPO ECONOMICO		0,00	0,00	0,00	0,00	0,00	0,00
0500.2 - TITOLO II - Trasferimenti correnti		0,00	0,00	0,00	0,00	0,00	0,00
0500.2.01 - Trasferimenti correnti		0,00	0,00	0,00	0,00	0,00	0,00
0500.2.01.01	Trasferimenti correnti da Amministrazioni pubbliche	0,00	0,00	0,00	0,00	0,00	0,00
0500.2.01.05	Trasferimenti correnti dall'Unione Europea e dal Resto del Mondo	0,00	0,00	0,00	0,00	0,00	0,00
TOTALE TITOLO II - Trasferimenti correnti D.C. SVILUPPO ECONOMICO							
0500 - D.C. SVILUPPO ECONOMICO		0,00	0,00	0,00	0,00	0,00	0,00
0500.3 - TITOLO III - Entrate extratributarie		2.060,25	0,00	2.060,25	0,00	0,00	0,00
0500.3.01 - Vendita di beni e servizi e proventi derivanti dalla gestione dei beni		0,00	0,00	0,00	0,00	0,00	0,00
0500.3.01.01	Vendita di beni	0,00	0,00	0,00	0,00	0,00	0,00
0500.3.01.02	Entrate dalla vendita e dall'erogazione di servizi	2.060,25	0,00	2.060,25	0,00	0,00	0,00
0500.3.01.03	Proventi derivanti dalla gestione dei beni	0,00	0,00	0,00	0,00	0,00	0,00
0500.3.02 - Proventi derivanti dall'attività di controllo e repressione delle irregolarità e degli illeciti		0,00	0,00	0,00	0,00	0,00	0,00
0500.3.02.02	Entrate da famiglie derivanti dall'attività di controllo e repressione delle irregolarità e degli illeciti	0,00	0,00	0,00	0,00	0,00	0,00
0500.3.02.03	Entrate da imprese derivanti dall'attività di controllo e repressione delle irregolarità e degli illeciti	0,00	0,00	0,00	0,00	0,00	0,00
0500.3.03 - Interessi attivi		0,00	0,00	0,00	0,00	0,00	0,00
0500.3.03.01	Interessi attivi da titoli o finanziamenti a breve termine	0,00	0,00	0,00	0,00	0,00	0,00
0500.3.03.02	Interessi attivi da titoli o finanziamenti a medio - lungo termine	0,00	0,00	0,00	0,00	0,00	0,00
0500.3.03.03	Altri interessi attivi	0,00	0,00	0,00	0,00	0,00	0,00
0500.3.05.01	0500.3.05 - Rimborsi e altre entrate correnti	0,00	0,00	0,00	0,00	0,00	0,00
0500.3.05.02	Indennizzi di assicurazione	0,00	0,00	0,00	0,00	0,00	0,00
0500.3.05.02	Rimborsi in entrata	0,00	0,00	0,00	0,00	0,00	0,00
TOTALE TITOLO III - Entrate extratributarie D.C. SVILUPPO ECONOMICO							
0500 - D.C. SVILUPPO ECONOMICO		2.060,25	42.868.018,59	42.870.078,84	0,00	0,00	0,00
0500.4 - TITOLO IV - Entrate in conto capitale		0,00	0,00	0,00	0,00	0,00	0,00
0500.4.02 - Contributi agli investimenti		0,00	0,00	0,00	0,00	0,00	0,00
0500.4.02.01	Contributi agli investimenti da amministrazioni pubbliche	0,00	0,00	0,00	0,00	0,00	0,00
0500.4.02.05	Contributi agli investimenti dall'Unione Europea e dal Resto del Mondo	0,00	0,00	0,00	0,00	0,00	0,00
0500.4.03 - Altri trasferimenti in conto capitale		0,00	0,00	0,00	0,00	0,00	0,00
0500.4.03.10	Altri trasferimenti in conto capitale da amministrazioni pubbliche	0,00	0,00	0,00	0,00	0,00	0,00
0500.4.03.11	Altri trasferimenti in conto capitale da Famiglie	0,00	0,00	0,00	0,00	0,00	0,00
0500.4.03.12	Altri trasferimenti in conto capitale da Imprese	0,00	0,00	0,00	0,00	0,00	0,00
0500.4.03.13	Altri trasferimenti in conto capitale da Istituzioni Sociali Private	0,00	0,00	0,00	0,00	0,00	0,00
0500.4.03.14	Altri trasferimenti in conto capitale dall'Unione Europea e dal Resto del Mondo	0,00	0,00	0,00	0,00	0,00	0,00

RENDICONTO FINANZIARIO DECISIONALE
PARTE I - ENTRATE ANNO 2016

ENAC - Ente Nazionale per l'Aviazione Civile

Codice	Denominazione	Anno finanziario 2016				Anno finanziario 2015			
		Residui	Competenza (Accertamenti)	Cassa (Riscossioni)	Residui	Competenza (Accertamenti)	Cassa (Riscossioni)	Residui	
0500.4.04.01	0500.4.04 - Entrate da alienazione di beni materiali e immateriali	0,00	0,00	0,00	0,00	0,00	0,00	0,00	
0500.4.05.03	0500.4.05 - Altre entrate in conto capitale	0,00	0,00	0,00	0,00	0,00	0,00	0,00	
0500.4.05.04	Entrate in conto capitale dovute a rimborsi, recuperi e restituzioni di somme non dovute o incassate in eccesso	0,00	0,00	0,00	0,00	0,00	0,00	0,00	
	Altre entrate in conto capitale n.a.c.	0,00	0,00	0,00	0,00	0,00	0,00	0,00	
	TOTALE TITOLO IV - Entrate in conto capitale D.C. SVILUPPO ECONOMICO	0,00	0,00	0,00	0,00	0,00	0,00	0,00	
	0500 - D.C. SVILUPPO ECONOMICO								
0500.5.02.02	0500.5 - TITOLO V - Entrate da riduzione di attività finanziaria	0,00	0,00	0,00	0,00	0,00	0,00	0,00	
0500.5.02.07	0500.5.02 - Riscossione crediti di breve termine a tasso agevolato da Famiglie	0,00	0,00	0,00	0,00	0,00	0,00	0,00	
	Riscossione crediti di breve termine a tasso non agevolato da Famiglie	0,00	0,00	0,00	0,00	0,00	0,00	0,00	
	0500.5.03 - Riscossione crediti di medio-lungo termine	0,00	0,00	0,00	0,00	0,00	0,00	0,00	
	Riscossione crediti di medio-lungo termine a tasso agevolato da Famiglie	0,00	0,00	0,00	0,00	0,00	0,00	0,00	
	Riscossione crediti di medio-lungo termine a tasso non agevolato da Famiglie	0,00	0,00	0,00	0,00	0,00	0,00	0,00	
	0500.5.04 - Altre entrate per riduzione di attività finanziaria	0,00	0,00	0,00	0,00	0,00	0,00	0,00	
	Prelevi da depositi bancari	0,00	0,00	0,00	0,00	0,00	0,00	0,00	
	TOTALE TITOLO V - Entrate da riduzione di attività finanziaria D.C. SVILUPPO ECONOMICO	0,00	0,00	0,00	0,00	0,00	0,00	0,00	
	0500 - D.C. SVILUPPO ECONOMICO								
0500.9.01.01	0500.9 - TITOLO IX - Entrate per conto terzi e partite di giro	0,00	0,00	0,00	0,00	0,00	0,00	0,00	
0500.9.01.02	0500.9.01 - Entrate per partite di giro	0,00	0,00	0,00	0,00	0,00	0,00	0,00	
0500.9.01.03	Altre ritenute	0,00	0,00	0,00	0,00	0,00	0,00	0,00	
0500.9.01.99	Ritenute su redditi da lavoro dipendente	0,00	0,00	0,00	0,00	0,00	0,00	0,00	
	Ritenute su redditi da lavoro autonomo	0,00	0,00	0,00	0,00	0,00	0,00	0,00	
	Altre entrate per partite di giro	0,00	0,00	0,00	0,00	0,00	0,00	0,00	
0500.9.02.02	0500.9.02 - Entrate per conto terzi	0,00	0,00	0,00	0,00	0,00	0,00	0,00	
0500.9.02.04	Trasferimenti da Gruppo Equitalia per operazioni conto terzi	0,00	0,00	0,00	0,00	0,00	0,00	0,00	
0500.9.02.99	Depositi di presso terzi	0,00	0,00	0,00	0,00	0,00	0,00	0,00	
	Altre entrate per conto terzi	0,00	0,00	0,00	0,00	0,00	0,00	0,00	
	TOTALE TITOLO IX - Entrate per conto terzi e partite di giro D.C. SVILUPPO ECONOMICO	0,00	0,00	0,00	0,00	0,00	0,00	0,00	
	0700 - Direzione Centrale Regolazione Aerea								
0700.1.02.01	0700.1 - TITOLO I - Entrate correnti di natura tributaria, contributiva e perequativa	67,65	0,00	0,00	0,00	0,00	0,00	0,00	
	0700.1.01 - Tributi								
	0700.1.02 - Contributi sociali e premi								
	Contributi sociali e premi a carico del datore di lavoro e dei lavoratori								
	TOTALE TITOLO I - Entrate correnti di natura tributaria, contributiva e perequativa Direzione Centrale Regolazione Aerea	67,65	0,00	0,00	0,00	0,00	0,00	0,00	
	0700 - Direzione Centrale Regolazione Aerea								

RENDICONTO FINANZIARIO DECISIONALE
PARTE I - ENTRATE ANNO 2015

ENAC - Ente Nazionale per l'Aviazione Civile

Codice	Denominazione	Anno finanziario 2015			Anno finanziario 2015		
		Residui	Competenza (Accertamenti)	Cassa (Riscossioni)	Residui	Competenza (Accertamenti)	Cassa (Riscossioni)
0700.2	TITOLO II - Trasferimenti correnti						
0700.2.01	Trasferimenti correnti da Amministrazioni pubbliche	0,00	0,00	0,00	0,00	0,00	0,00
0700.2.01.01	Trasferimenti correnti dall'Unione Europea e dal Resto del Mondo	0,00	0,00	0,00	0,00	0,00	0,00
	TOTALE TITOLO II - Trasferimenti correnti Direzione Centrale Regolazione Aerea	0,00	0,00	0,00	0,00	0,00	0,00
0700	Direzione Centrale Regolazione Aerea						
0700.3	TITOLO III - Entrate extratributarie						
0700.3.01	Vendita di beni e servizi a proventi derivanti dalla gestione dei beni	2.230,10	0,00	31,86	0,00	0,00	0,00
0700.3.01.01	Vendita di beni						
0700.3.01.02	Entrate dalla vendita e dall'erogazione di servizi	1.259.839,87	9.961.436,35	9.861.701,64	0,00	0,00	0,00
0700.3.01.03	Proventi derivanti dalla gestione dei beni	0,00	0,00	0,00	0,00	0,00	0,00
0700.3.02	Proventi derivanti dall'attività di controllo e repressione delle irregolarità e degli illeciti						
0700.3.02.01	Entrate da famiglie derivanti dall'attività di controllo e repressione delle irregolarità e degli illeciti	0,00	0,00	0,00	0,00	0,00	0,00
0700.3.02.02	Entrate da imprese derivanti dall'attività di controllo e repressione delle irregolarità e degli illeciti	0,00	0,00	0,00	0,00	0,00	0,00
0700.3.02.03	Entrate da imprese derivanti dall'attività di controllo e repressione delle irregolarità e degli illeciti	0,00	0,00	0,00	0,00	0,00	0,00
0700.3.03	Interessi attivi						
0700.3.03.01	Interessi attivi da titoli e finanziamenti a breve termine	0,00	0,00	0,00	0,00	0,00	0,00
0700.3.03.02	Interessi attivi da titoli e finanziamenti a medio - lungo termine	0,00	0,00	0,00	0,00	0,00	0,00
0700.3.03.03	Altri interessi attivi	0,00	0,00	0,00	0,00	0,00	0,00
0700.3.05	Rimborsi e altre entrate correnti						
0700.3.05.01	Indennizzi di assicurazione	0,00	0,00	0,00	0,00	0,00	0,00
0700.3.05.02	Rimborsi in carica	0,00	0,00	0,00	0,00	0,00	0,00
	TOTALE TITOLO III - Entrate extratributarie Direzione Centrale Regolazione Aerea	1.272.069,97	9.961.436,35	9.861.733,50	0,00	0,00	0,00
0700	Direzione Centrale Regolazione Aerea						
0700.4	TITOLO IV - Entrate in conto capitale						
0700.4.02	Contributi agli investimenti						
0700.4.02.01	Contributi agli investimenti da amministrazioni pubbliche	0,00	1.574.620,00	0,00	0,00	0,00	0,00
0700.4.02.05	Contributi agli investimenti dall'Unione Europea e dal Resto del Mondo	0,00	0,00	0,00	0,00	0,00	0,00
0700.4.03	Altri trasferimenti in conto capitale						
0700.4.03.10	Altri trasferimenti in conto capitale da amministrazioni pubbliche	0,00	0,00	0,00	0,00	0,00	0,00
0700.4.03.11	Altri trasferimenti in conto capitale da famiglie	0,00	0,00	0,00	0,00	0,00	0,00
0700.4.03.12	Altri trasferimenti in conto capitale da imprese	0,00	0,00	0,00	0,00	0,00	0,00
0700.4.03.13	Altri trasferimenti in conto capitale da Istituzioni Sociali Private	0,00	0,00	0,00	0,00	0,00	0,00
0700.4.03.14	Altri trasferimenti in conto capitale dall'Unione Europea e dal Resto del Mondo	0,00	0,00	0,00	0,00	0,00	0,00
	0700.4.04 - Entrate da alienazione di beni materiali e immateriali						

RENDICONTO FINANZIARIO DECISIONALE

PARTE I - ENTRATE ANNO 2016

ENAC - Ente Nazionale per l'Aviazione Civile

Codice	Denominazione	Anno finanziario 2016			Anno finanziario 2015		
		Residui	Competenza (Accertamenti)	Cassa (Riscossioni)	Residui	Competenza (Accertamenti)	Cassa (Riscossioni)
0700.4.04.01	Alienazione di beni materiali	0,00	0,00	0,00	0,00	0,00	0,00
0700.4.05	- Altre entrate in conto capitale						
0700.4.05.03	Entrate in conto capitale dovute a fornitori, recuperi e restituzioni di somme non dovute o incassate in eccesso	0,00	0,00	0,00	0,00	0,00	0,00
0700.4.05.04	Altre entrate in conto capitale n.a.c.	0,00	0,00	0,00	0,00	0,00	0,00
	TOTALE TITOLO IV - Entrate in conto capitale Direzione Centrale Regolazione Aerea	0,00	1.574.620,00	0,00	0,00	0,00	0,00
0700	- Direzione Centrale Regolazione Aerea						
0700.5	- TITOLO V - Entrate da riduzione di attività finanziarie						
0700.5.02	- Riscossione crediti di breve termine a tasso agevolato da Famiglie	0,00	0,00	0,00	0,00	0,00	0,00
0700.5.02.02	Riscossione crediti di breve termine a tasso non agevolato da Famiglie	0,00	0,00	0,00	0,00	0,00	0,00
0700.5.02.07	Riscossione crediti di breve termine a tasso non agevolato da Famiglie	0,00	0,00	0,00	0,00	0,00	0,00
0700.5.03	- Riscossione crediti di medio-lungo termine	0,00	0,00	0,00	0,00	0,00	0,00
0700.5.03.02	Riscossione crediti di medio-lungo termine a tasso agevolato da Famiglie	0,00	0,00	0,00	0,00	0,00	0,00
0700.5.03.07	Riscossione crediti di medio-lungo termine a tasso non agevolato da Famiglie	0,00	0,00	0,00	0,00	0,00	0,00
0700.5.04	- Altre entrate per riduzione di attività finanziarie	0,00	0,00	0,00	0,00	0,00	0,00
0700.5.04.07	Prelevi da depositi bancari	0,00	0,00	0,00	0,00	0,00	0,00
	TOTALE TITOLO V - Entrate da riduzione di attività finanziarie Direzione Centrale Regolazione Aerea	0,00	0,00	0,00	0,00	0,00	0,00
0700	- Direzione Centrale Regolazione Aerea						
0700.9	- TITOLO IX - Entrate per conto terzi e partite di giro						
0700.9.01	- Entrate per partite di giro	0,00	0,00	0,00	0,00	0,00	0,00
0700.9.01.01	Altre ritenute	0,00	0,00	0,00	0,00	0,00	0,00
0700.9.01.02	Ritenute su redditi da lavoro dipendente	0,00	0,00	0,00	0,00	0,00	0,00
0700.9.01.03	Ritenute su redditi da lavoro autonomo	0,00	0,00	0,00	0,00	0,00	0,00
0700.9.01.99	Altre entrate per partite di giro	0,00	0,00	0,00	0,00	0,00	0,00
0700.9.02	- Entrate per conto terzi	0,00	0,00	0,00	0,00	0,00	0,00
0700.9.02.02	Trasferimenti da Gruppo Equitalia per operazioni conto terzi	0,00	0,00	0,00	0,00	0,00	0,00
0700.9.02.04	Depositi di presso terzi	0,00	0,00	0,00	0,00	0,00	0,00
0700.9.02.99	Altre entrate per conto terzi	0,00	0,00	0,00	0,00	0,00	0,00
	TOTALE TITOLO IX - Entrate per conto terzi e partite di giro Direzione Centrale Regolazione Aerea	0,00	0,00	0,00	0,00	0,00	0,00
0900	- D.C. ATTIVITA AERONAUTICHE						
0900.1	- TITOLO I - Entrate correnti di natura tributaria, contributiva e perequativa						
0900.1.01	- Tributi	16,00	0,00	16,00	0,00	0,00	0,00
0900.1.02	- Contributi sociali e premi						
0900.1.02.01	Contributi sociali e premi a carico del datore di lavoro e dei lavoratori						
	TOTALE TITOLO I - Entrate correnti di natura tributaria, contributiva e perequativa D.C. ATTIVITA AERONAUTICHE	16,00	0,00	16,00	0,00	0,00	0,00
0900	- D.C. ATTIVITA AERONAUTICHE						

RENDICONTO FINANZIARIO DECISIONALE

PARTE I - ENTRATE ANNO 2016

ENAC - Ente Nazionale per l'Aviazione Civile

Codice	Denominazione	Anno finanziario 2016			Anno finanziario 2015		
		Residui	Competenza (Accertamenti)	Cassa (Riscossioni)	Residui	Competenza (Accertamenti)	Cassa (Riscossioni)
0900.2 - TITOLO II - Trasferimenti correnti							
0900.2.01 - Trasferimenti correnti							
0900.2.01.01	Trasferimenti correnti da Amministrazioni pubbliche	0,00	0,00	0,00	0,00	0,00	0,00
0900.2.01.05	Trasferimenti correnti dall'Unione Europea e dal Resto del Mondo	0,00	0,00	0,00	0,00	0,00	0,00
	TOTALE TITOLO II - Trasferimenti correnti D.C. ATTIVITA AERONAUTICHE	0,00	0,00	0,00	0,00	0,00	0,00
0900 - D.C. ATTIVITA AERONAUTICHE							
0900.3 - TITOLO III - Entrate extratributarie							
0900.3.01 - Vendita di beni e servizi e proventi derivanti dalla gestione dei beni							
0900.3.01.01	Vendita di beni	0,00	0,00	0,00	0,00	0,00	0,00
0900.3.01.02	Entrate dalla vendita e dall'erogazione di servizi	4.236.221,59	879.050,34	5.115.271,93	0,00	0,00	0,00
0900.3.01.03	Proventi derivanti dalla gestione dei beni	0,00	0,00	0,00	0,00	0,00	0,00
0900.3.02 - Proventi derivanti dall'attività di controllo e repressione delle irregolarità e degli illeciti							
0900.3.02.02	Entrate da famiglie derivanti dall'attività di controllo e repressione delle irregolarità e degli illeciti	0,00	0,00	0,00	0,00	0,00	0,00
0900.3.02.03	Entrate da imprese derivanti dall'attività di controllo e repressione delle irregolarità e degli illeciti	0,00	0,00	0,00	0,00	0,00	0,00
0900.3.03 - Interessi attivi							
0900.3.03.01	Interessi attivi da titoli o finanziamenti a breve termine	0,00	0,00	0,00	0,00	0,00	0,00
0900.3.03.02	Interessi attivi da titoli o finanziamenti a medio - lungo termine	0,00	0,00	0,00	0,00	0,00	0,00
0900.3.03.03	Altri interessi attivi	0,00	0,00	0,00	0,00	0,00	0,00
0900.3.05 - Rimborsi e altre entrate correnti							
0900.3.05.01	Indennizzi di assicurazione	0,00	0,00	0,00	0,00	0,00	0,00
0900.3.05.02	Rimborsi in entrata	0,00	0,00	0,00	0,00	0,00	0,00
	TOTALE TITOLO III - Entrate extratributarie D.C. ATTIVITA AERONAUTICHE	4.236.221,59	879.050,34	5.115.271,93	0,00	0,00	0,00
0900 - D.C. ATTIVITA AERONAUTICHE							
0900.4 - TITOLO IV - Entrate in conto capitale							
0900.4.02 - Contributi agli investimenti							
0900.4.02.01	Contributi agli investimenti da amministrazioni pubbliche	0,00	0,00	0,00	0,00	0,00	0,00
0900.4.02.05	Contributi agli investimenti dall'Unione Europea e dal Resto del Mondo	0,00	0,00	0,00	0,00	0,00	0,00
0900.4.03 - Altri trasferimenti in conto capitale							
0900.4.03.10	Altri trasferimenti in conto capitale da amministrazioni pubbliche	0,00	0,00	0,00	0,00	0,00	0,00
0900.4.03.11	Altri trasferimenti in conto capitale da Famiglie	0,00	0,00	0,00	0,00	0,00	0,00
0900.4.03.12	Altri trasferimenti in conto capitale da Imprese	0,00	0,00	0,00	0,00	0,00	0,00
0900.4.03.13	Altri trasferimenti in conto capitale da Istituzioni Sociali Private	0,00	0,00	0,00	0,00	0,00	0,00
0900.4.03.14	Altri trasferimenti in conto capitale dall'Unione Europea e dal Resto del Mondo	0,00	0,00	0,00	0,00	0,00	0,00
0900.4.04 - Entrate da alienazione di beni materiali e immateriali							
0900.4.04.01	Alienazione di beni materiali	0,00	0,00	0,00	0,00	0,00	0,00
0900.4.05 - Altre entrate in conto capitale							
0900.4.05.03	Entrate in conto capitale dovute a rimborsi, recuperi e restituzioni di somme non dovute e incassate in eccesso	0,00	0,00	0,00	0,00	0,00	0,00

RENDICONTO FINANZIARIO DECISIONALE

PARTE I - ENTRATE ANNO 2016

ENAC - Ente Nazionale per l'Aviazione Civile

Codice	Denominazione	Anno finanziario 2016			Anno finanziario 2015		
		Residui	Competenza (Accertamenti)	Cassa (Riscossioni)	Residui	Competenza (Accertamenti)	Cassa (Riscossioni)
0900.4.05.04	Altre entrate in conto capitale n.a.c.	0,00	0,00	0,00	0,00	0,00	0,00
TOTALE TITOLO IV - Entrate in conto capitale D.C. ATTIVITA AERONAUTICHE							
0900 - D.C. ATTIVITA AERONAUTICHE							
0900.5 - TITOLO V - Entrate da riduzione di attività finanziarie							
0900.5.02.02	Riscossione crediti di breve termine a tasso agevolato da Famiglie	0,00	0,00	0,00	0,00	0,00	0,00
0900.5.02.07	Riscossione crediti di breve termine a tasso non agevolato da Famiglie	0,00	0,00	0,00	0,00	0,00	0,00
0900.5.03 - Riscossione crediti di medio-lungo termine							
0900.5.03.02	Riscossione crediti di medio-lungo termine a tasso agevolato da Famiglie	0,00	0,00	0,00	0,00	0,00	0,00
0900.5.03.07	Riscossione crediti di medio-lungo termine a tasso non agevolato da Famiglie	0,00	0,00	0,00	0,00	0,00	0,00
0900.5.04.07	Prelevi da depositi bancari	0,00	0,00	0,00	0,00	0,00	0,00
TOTALE TITOLO V - Entrate da riduzione di attività finanziarie D.C. ATTIVITA AERONAUTICHE							
0900 - D.C. ATTIVITA AERONAUTICHE							
0900.9 - TITOLO IX - Entrate per conto terzi e partite di giro							
0900.9.01.01	Altre ritenute	0,00	0,00	0,00	0,00	0,00	0,00
0900.9.01.02	Ritenute su redditi da lavoro dipendente	0,00	0,00	0,00	0,00	0,00	0,00
0900.9.01.03	Ritenute su redditi da lavoro autonomo	0,00	0,00	0,00	0,00	0,00	0,00
0900.9.01.99	Altre entrate per partite di giro	0,00	0,00	0,00	0,00	0,00	0,00
0900.9.02 - Entrate per conto terzi							
0900.9.02.02	Trasferimenti da Gruppo Equitalia per operazioni conto terzi	0,00	0,00	0,00	0,00	0,00	0,00
0900.9.02.04	Depositi di/presso terzi	0,00	0,00	0,00	0,00	0,00	0,00
0900.9.02.99	Altre entrate per conto terzi	0,00	0,00	0,00	0,00	0,00	0,00
TOTALE TITOLO IX - Entrate per conto terzi e partite di giro D.C. ATTIVITA AERONAUTICHE							
TOTALE GENERALE TITOLO I - Entrate correnti di natura tributaria, contributiva e perequativa E TITOLO II - Trasferimenti correnti E TITOLO III - Entrate extra tributarie E TITOLO IV - Entrate in conto capitale E TITOLO IX - Entrate per conto terzi e partite di giro E TITOLO V - Entrate da riduzione di attività finanziarie		227.317.989,65	255.114.100,79	267.075.663,72	0,00	0,00	0,00

RENDICONTO FINANZIARIO DECISIONALE

PARTE I - ENTRATE ANNO 2016

ENAC - Ente Nazionale per l'Aviazione Civile

Codice	Denominazione	Anno finanziario 2016			Anno finanziario 2015		
		Residui	Competenza (Accertamenti)	Cassa (Riscossioni)	Residui	Competenza (Accertamenti)	Cassa (Riscossioni)
	<i>Riepilogo dei titoli DIREZIONE GENERALE</i>						
	TITOLO I - Entrate correnti di natura tributaria, contributiva e perequativa						
	TITOLO II - Trasferimenti correnti	315,31	0,00	0,00	0,00	0,00	0,00
	TITOLO III - Entrate extratributarie	516.456,92	0,00	0,00	0,00	0,00	0,00
	TITOLO IV - Entrate in conto capitale	354.916,24	85.028,25	53.620,92	0,00	0,00	0,00
	TITOLO V - Entrate da riduzione di attività finanziarie	10.793.274,82	0,00	0,00	0,00	0,00	0,00
	TITOLO IX - Entrate per conto terzi e partite di giro	0,00	0,00	0,00	0,00	0,00	0,00
	TITOLO IX - Entrate per conto terzi e partite di giro	259,23	0,00	0,00	0,00	0,00	0,00
	TOTALE DIREZIONE GENERALE	11.665.721,92	85.028,25	53.620,92	0,00	0,00	0,00
	<i>Riepilogo dei titoli Direzione Centrale Sviluppo Organizzativo</i>						
	TITOLO I - Entrate correnti di natura tributaria, contributiva e perequativa						
	TITOLO II - Trasferimenti correnti	51,65	2.651,64	2.651,64	0,00	0,00	0,00
	TITOLO III - Entrate extratributarie	86.617.374,04	23.573.254,00	23.573.254,00	0,00	0,00	0,00
	TITOLO IV - Entrate in conto capitale	133.657,19	2.532.131,34	828.311,40	0,00	0,00	0,00
	TITOLO V - Entrate da riduzione di attività finanziarie	79.987.164,65	10.024.581,93	24.724.333,06	0,00	0,00	0,00
	TITOLO IX - Entrate per conto terzi e partite di giro	4.597.357,70	3.133,95	359.403,13	0,00	0,00	0,00
	TITOLO IX - Entrate per conto terzi e partite di giro	7.249.647,25	76.409.924,79	76.323.893,88	0,00	0,00	0,00
	TOTALE Direzione Centrale Sviluppo Organizzativo	178.585.252,48	112.549.677,68	125.811.831,11	0,00	0,00	0,00
	<i>Riepilogo dei titoli Direzione Centrale Economia e Vigilanza Aeroporti</i>						
	TITOLO I - Entrate correnti di natura tributaria, contributiva e perequativa						
	TITOLO II - Trasferimenti correnti	1.095,02	895.369,50	895.612,00	0,00	0,00	0,00
	TITOLO III - Entrate extratributarie	8.409.470,65	4.075.144,71	5.761.993,81	0,00	0,00	0,00
	TITOLO IV - Entrate in conto capitale	445.564,15	53.707.770,02	53.744.953,25	0,00	0,00	0,00
	TITOLO V - Entrate da riduzione di attività finanziarie	0,00	7.227.208,15	7.227.208,15	0,00	0,00	0,00
	TITOLO IX - Entrate per conto terzi e partite di giro	0,00	0,00	0,00	0,00	0,00	0,00
	TITOLO IX - Entrate per conto terzi e partite di giro	194.088,14	926.995,74	928.024,71	0,00	0,00	0,00
	TOTALE Direzione Centrale Economia e Vigilanza Aeroporti	9.290.217,96	66.840.488,12	68.561.791,92	0,00	0,00	0,00
	<i>Riepilogo dei titoli Direzione Centrale Vigilanza Tecnica</i>						
	TITOLO I - Entrate correnti di natura tributaria, contributiva e perequativa						
	TITOLO II - Trasferimenti correnti	16,00	0,00	16,00	0,00	0,00	0,00
	TITOLO III - Entrate extratributarie	192.150,35	0,00	0,00	0,00	0,00	0,00
	TITOLO IV - Entrate in conto capitale	22.069.504,69	19.806.428,79	14.207.950,83	0,00	0,00	0,00
	TITOLO V - Entrate da riduzione di attività finanziarie	0,00	444.671,81	444.671,81	0,00	0,00	0,00
	TITOLO IX - Entrate per conto terzi e partite di giro	0,00	0,00	0,00	0,00	0,00	0,00
	TITOLO IX - Entrate per conto terzi e partite di giro	4.690,19	108.680,86	108.680,86	0,00	0,00	0,00
	TOTALE Direzione Centrale Vigilanza Tecnica	22.266.361,23	20.259.791,46	14.761.319,50	0,00	0,00	0,00

RENDICONTO FINANZIARIO DECISIONALE

PARTI I - ENTRATE ANNO 2016

ENAC - Ente Nazionale per l'Aviazione Civile

Codice	Denominazione	Anno finanziario 2016			Anno finanziario 2015		
		Residui	Competenza (Accertamenti)	Cassa (Riscossioni)	Residui	Competenza (Accertamenti)	Cassa (Riscossioni)
	<i>Riepilogo dei titoli D.C. SVILUPPO ECONOMICO</i>						
	TITOLO I - Entrate correnti di natura tributaria, contributiva e perequativa	0,00	0,00	0,00	0,00	0,00	0,00
	TITOLO II - Trasferimenti correnti	0,00	0,00	0,00	0,00	0,00	0,00
	TITOLO III - Entrate extratributarie	2.060,25	42.868.018,59	42.870.078,84	0,00	0,00	0,00
	TITOLO IV - Entrate in conto capitale	0,00	0,00	0,00	0,00	0,00	0,00
	TITOLO V - Entrate da riduzione di attività finanziarie	0,00	0,00	0,00	0,00	0,00	0,00
	TITOLO IX - Entrate per conto terzi e partite di giro	0,00	0,00	0,00	0,00	0,00	0,00
	TOTALE D.C. SVILUPPO ECONOMICO	2.060,25	42.868.018,59	42.870.078,84	0,00	0,00	0,00
	<i>Riepilogo dei titoli Direzione Centrale Regolazione Aerea</i>						
	TITOLO I - Entrate correnti di natura tributaria, contributiva e perequativa	67,65	0,00	0,00	0,00	0,00	0,00
	TITOLO II - Trasferimenti correnti	0,00	0,00	0,00	0,00	0,00	0,00
	TITOLO III - Entrate extratributarie	1.272.089,97	9.961.436,35	9.861.733,50	0,00	0,00	0,00
	TITOLO IV - Entrate in conto capitale	0,00	1.574.620,00	0,00	0,00	0,00	0,00
	TITOLO V - Entrate da riduzione di attività finanziarie	0,00	0,00	0,00	0,00	0,00	0,00
	TITOLO IX - Entrate per conto terzi e partite di giro	0,00	0,00	0,00	0,00	0,00	0,00
	TOTALE Direzione Centrale Regolazione Aerea	1.272.137,62	11.536.056,35	9.861.733,50	0,00	0,00	0,00
	<i>Riepilogo dei titoli D.C. ATTIVITA AERONAUTICHE</i>						
	TITOLO I - Entrate correnti di natura tributaria, contributiva e perequativa	16,00	0,00	16,00	0,00	0,00	0,00
	TITOLO II - Trasferimenti correnti	0,00	0,00	0,00	0,00	0,00	0,00
	TITOLO III - Entrate extratributarie	4.236.221,59	879.050,34	5.115.271,93	0,00	0,00	0,00
	TITOLO IV - Entrate in conto capitale	0,00	0,00	0,00	0,00	0,00	0,00
	TITOLO V - Entrate da riduzione di attività finanziarie	0,00	0,00	0,00	0,00	0,00	0,00
	TITOLO IX - Entrate per conto terzi e partite di giro	0,00	0,00	0,00	0,00	0,00	0,00
	TOTALE D.C. ATTIVITA AERONAUTICHE	4.236.237,59	879.050,34	5.115.287,93	0,00	0,00	0,00
	<i>Riepilogo per titoli dei centri di responsabilità</i>						
	"0100", "0200", "0300", "0400", "0500", "0700", "0900"						
	TITOLO I - Entrate correnti di natura tributaria, contributiva e perequativa	1.661,63	902.021,14	802.295,64	0,00	0,00	0,00
	TITOLO II - Trasferimenti correnti	95.975.451,95	27.652.398,71	29.335.247,81	0,00	0,00	0,00
	TITOLO III - Entrate extratributarie	28.513.994,08	129.699.863,68	126.721.924,67	0,00	0,00	0,00
	TITOLO IV - Entrate in conto capitale	90.780.959,47	19.271.081,89	32.396.213,02	0,00	0,00	0,00
	TITOLO V - Entrate da riduzione di attività finanziarie	4.597.357,70	3.133,98	359.403,13	0,00	0,00	0,00

RENDICONTO FINANZIARIO DECISIONALE

PARTE I - ENTRATE ANNO 2016

ENAC - Ente Nazionale per l'Aviazione Civile

Codice	Denominazione	Anno finanziario 2016			Anno finanziario 2015		
		Residui	Competenza (Accertamenti)	Cassa (Riscossioni)	Residui	Competenza (Accertamenti)	Cassa (Riscossioni)
	<i>Riepilogo per titoli dei centri di responsabilità: "0100", "0200", "0300", "0400", "0500", "0600", "0700", "0800", "0900"</i>						
	TITOLO IX - Entrate per conto terzi e partite di giro	7.443.683,81	77.445.601,39	77.360.599,45	0,00	0,00	0,00
	TOTALE	227.317.988,65	255.114.100,79	267.075.683,72	0,00	0,00	0,00
	Avanzo di amministrazione utilizzato	291.420.536,36	0,00	0,00	0,00	0,00	0,00
	TOTALE GENERALE	518.738.525,01	255.114.100,79	267.075.683,72	0,00	0,00	0,00

RENDICONTO FINANZIARIO DECISIONALE
PARTE II - SPESE ANNO 2016

EMAC - Ente Nazionale per l'Aviazione Civile

Codice	Denominazione	Anno finanziario 2016			Anno finanziario 2015		
		Residui	Competenza (impegni)	Cassa (pagamenti)	Residui	Competenza (impegni)	Cassa (pagamenti)
<i>Disavanzo di amministrazione presunto</i>							
0100 - DIREZIONE GENERALE							
0100.1 - TITOLO I - Spese correnti							
0100.1.01 - Redditi da lavoro dipendente							
0100.1.01.01	Retribuzioni forde	130.467,28	0,00	44.786,36	0,00	0,00	0,00
0100.1.01.02	Contributi sociali a carico dell'ente	8.675,71	51.299,37	56.817,99	0,00	0,00	0,00
0100.1.02.01	Imposte, tasse e proventi assimilati a carico dell'ente	0,00	80,76	80,76	0,00	0,00	0,00
0100.1.03.01	Acquisto di beni	51.746,09	31.915,87	52.362,49	0,00	0,00	0,00
0100.1.03.02	Acquisto di servizi	18.544.357,95	727.000,16	6.759.212,34	0,00	0,00	0,00
0100.1.04 - Trasferimenti correnti							
0100.1.04.01	Trasferimenti correnti a Amministrazioni Pubbliche	0,00	0,00	0,00	0,00	0,00	0,00
0100.1.04.02	Trasferimenti correnti a Famiglie	0,00	0,00	0,00	0,00	0,00	0,00
0100.1.05 - Trasferimenti di tributi							
0100.1.07 - Interessi di mora							
0100.1.07.06	Interessi di mora	0,00	0,00	0,00	0,00	0,00	0,00
0100.1.08 - Altre spese per redditi da capitale							
0100.1.09 - Rimborsi e poste correttive della entrate							
0100.1.09.01	Rimborsi per spese di personale (comando, distacco, fuori ruolo, convenzioni, eccd)	0,00	0,00	0,00	0,00	0,00	0,00
0100.1.09.02	Rimborsi di imposte in uscita	0,00	0,00	0,00	0,00	0,00	0,00
0100.1.09.03	Rimborsi di trasferimenti all'Unione Europea	0,00	0,00	0,00	0,00	0,00	0,00
0100.1.09.99	Altri Rimborsi di parte corrente di somme non dovute o incassate in eccesso	0,00	0,00	0,00	0,00	0,00	0,00
0100.1.10.01	Fondi di riserva e altri accantonamenti	0,00	0,00	0,00	0,00	0,00	0,00
0100.1.10.02	Fondo pluriennale vincolato	0,00	0,00	0,00	0,00	0,00	0,00
0100.1.10.04	Premi di assicurazione	0,00	1.468,80	1.335,00	0,00	0,00	0,00
0100.1.10.05	Spese dovute a sanzioni, risarcimenti e indennizzi	6.537.982,91	1.000.000,00	2.038.247,55	0,00	0,00	0,00
0100.1.10.99	Altre spese correnti n.a.c.	0,00	0,00	0,00	0,00	0,00	0,00
TOTALE TITOLO I - Spese correnti DIREZIONE GENERALE		25.282.629,94	1.511.794,96	8.952.842,49	0,00	0,00	0,00
0100 - DIREZIONE GENERALE							
0100.2 - TITOLO II - Spese in conto capitale							
0100.2.01 - Tributi in conto capitale a carico dell'ente							
0100.2.01.01	Tributi in conto capitale a carico dell'ente	0,00	0,00	0,00	0,00	0,00	0,00
0100.2.01.99	Altri tributi in conto capitale	0,00	0,00	0,00	0,00	0,00	0,00
0100.2.02 - Investimenti fissi lordi e acquisto di terreni							
0100.2.02.01	Beni materiali	51.003.815,85	0,00	0,00	0,00	0,00	0,00

RENDICONTO FINANZIARIO DECISIONALE

PARTE II - SPESE ANNO 2016

ENAC - Ente Nazionale per l'Aviazione Civile

Codice	Denominazione	Anno finanziario 2016			Anno finanziario 2015		
		Residui	Competenza (Impegni)	Cassa (Pagamenti)	Residui	Competenza (Impegni)	Cassa (Pagamenti)
0100.2.02.03	Beni immateriali	22.450.316,64	0,00	0,00	0,00	0,00	0,00
0100.2.03	Contributi agli investimenti						
0100.2.03.03	Contributi agli investimenti a imprese	70.209.663,70	2.000.000,00	585.371,00	0,00	0,00	0,00
0100.2.05.01	Altre spese in conto capitale	0,00	0,00	0,00	0,00	0,00	0,00
0100.2.05.02	Fondi di riserva e altri accantonamenti in c/capitale	0,00	0,00	0,00	0,00	0,00	0,00
0100.2.05.03	Fondi pluriennali vincolati c/capitale	0,00	0,00	0,00	0,00	0,00	0,00
0100.2.05.04	Fondo crediti di dubbia e difficile esazione in c/capitale	0,00	0,00	0,00	0,00	0,00	0,00
0100.2.05.99	Altri rimborsi in conto capitale di somme non dovute o incassate in eccesso	0,00	0,00	0,00	0,00	0,00	0,00
	Altre spese in conto capitale n.a.c.	0,00	0,00	0,00	0,00	0,00	0,00
	TOTALE TITOLO II - Spese in conto capitale DIREZIONE GENERALE	143.663.796,39	2.000.000,00	585.371,00	0,00	0,00	0,00
	0100 - DIREZIONE GENERALE						
	0100.3 - TITOLO III - Spese per incremento attività finanziarie						
	0100.3.01 - Acquisizioni di attività finanziarie	0,00	0,00	0,00	0,00	0,00	0,00
	0100.3.02 - Concessione crediti di breve termine	0,00	0,00	0,00	0,00	0,00	0,00
	0100.3.02.02	0,00	0,00	0,00	0,00	0,00	0,00
	0100.3.02.07	0,00	0,00	0,00	0,00	0,00	0,00
	0100.3.03 - Concessione crediti di medio-lungo termine	0,00	0,00	0,00	0,00	0,00	0,00
	0100.3.03.02	0,00	0,00	0,00	0,00	0,00	0,00
	0100.3.03.07	0,00	0,00	0,00	0,00	0,00	0,00
	TOTALE TITOLO III - Spese per incremento attività finanziarie DIREZIONE GENERALE	0,00	0,00	0,00	0,00	0,00	0,00
	0100 - DIREZIONE GENERALE						
	0100.7 - TITOLO VII - Uscite per conto terzi a partite di giro						
	0100.7.01 - Uscite per partite di giro	0,00	0,00	0,00	0,00	0,00	0,00
	0100.7.01.01	0,00	0,00	0,00	0,00	0,00	0,00
	0100.7.01.02	0,00	0,00	0,00	0,00	0,00	0,00
	0100.7.01.03	0,00	0,00	0,00	0,00	0,00	0,00
	0100.7.01.99	0,00	0,00	0,00	0,00	0,00	0,00
	0100.7.02 - Uscite per conto terzi	0,00	0,00	0,00	0,00	0,00	0,00
	0100.7.02.02	0,00	0,00	0,00	0,00	0,00	0,00
	0100.7.02.04	0,00	0,00	0,00	0,00	0,00	0,00
	0100.7.02.99	0,00	0,00	0,00	0,00	0,00	0,00
	TOTALE TITOLO VII - Uscite per conto terzi a partite di giro DIREZIONE GENERALE	0,00	0,00	0,00	0,00	0,00	0,00
	0200 - Direzione Centrale Sviluppo Organizzativo						
	0200.1 - TITOLO I - Spese correnti						
	0200.1.01 - Redditi da lavoro dipendente	18.107.563,69	41.666.186,17	38.475.214,24	0,00	0,00	0,00
	0200.1.01.01						
	Retribuzioni lordi						

RENDICONTO FINANZIARIO DECISIONALE
PARTE II - SPESE ANNO 2016

ENAC - Ente Nazionale per l'Aviazione Civile

Codice	Denominazione	Anno finanziario 2016			Anno finanziario 2015		
		Residui	Competenza (Impegni)	Cassa (Pagamenti)	Residui	Competenza (Impegni)	Cassa (Pagamenti)
0200.1.01.02	Contributi sociali a carico dell'ente	9.184.614,91	10.489.092,84	9.625.839,78	0,00	0,00	0,00
0200.1.02	Imposte e tasse a carico dell'ente						
0200.1.02.01	Imposte, tasse e proventi assimilati a carico dell'ente	118.389,58	4.419.531,66	3.596.359,53	0,00	0,00	0,00
0200.1.03.01	Acquisto di beni e servizi	41.112,37	76.896,13	45.051,16	0,00	0,00	0,00
0200.1.03.02	Acquisto di beni	9.192.768,47	8.336.391,85	7.528.380,15	0,00	0,00	0,00
0200.1.04	Trasferimenti correnti						
0200.1.04.01	Trasferimenti correnti e Amministrazioni Pubbliche	136.594,48	4.015.879,23	2.530.827,74	0,00	0,00	0,00
0200.1.04.02	Trasferimenti correnti a famiglia	13.972.901,72	487.000,00	9.314.887,05	0,00	0,00	0,00
0200.1.05	Trasferimenti di tributi						
0200.1.07	Interessi di mora						
0200.1.07.06	Interessi di mora	0,00	335,40	335,40	0,00	0,00	0,00
0200.1.08	Altre spese per redditi da capitale						
0200.1.09	Rimborsi e poste correttive delle entrate						
0200.1.09.01	Rimborsi per spese di personale (comando, distacco, fuori ruolo, convenzioni, ecc.)	6.770.667,38	3.945.600,00	1.048.512,16	0,00	0,00	0,00
0200.1.09.02	Rimborsi di imposte in uscita	0,00	0,00	0,00	0,00	0,00	0,00
0200.1.09.03	Rimborsi di trasferimenti all'Unione Europea	0,00	0,00	0,00	0,00	0,00	0,00
0200.1.09.99	Altri Rimborsi di parte corrente di somme non dovute o incassate in eccesso	37.400,94	4.498.090,88	569.090,88	0,00	0,00	0,00
0200.1.10	Altre spese correnti						
0200.1.10.01	Fondi di riserva e altri accantonamenti	0,00	0,00	0,00	0,00	0,00	0,00
0200.1.10.02	Fondo pluriennale vincolato	0,00	0,00	0,00	0,00	0,00	0,00
0200.1.10.04	Premi di assicurazione	928.732,27	1.579.482,32	1.519.482,32	0,00	0,00	0,00
0200.1.10.05	Spese dovute a sanzioni, risarcimenti e indennizzi	226.438,88	0,00	3.805,27	0,00	0,00	0,00
0200.1.10.99	Altre spese correnti n.a.c.	0,00	0,00	0,00	0,00	0,00	0,00
TOTALE TITOLO I - Spese correnti Direzione Centrale Sviluppo Organizzativo		60.717.204,89	79.315.868,48	74.227.765,68	0,00	0,00	0,00
0200	Dirazione Centrale Sviluppo Organizzativo						
0200.2	TITOLO II - Spese in conto capitale						
0200.2.01	Tributi in conto capitale a carico dell'ente	0,00	0,00	0,00	0,00	0,00	0,00
0200.2.01.99	Altri tributi in conto capitale	0,00	0,00	0,00	0,00	0,00	0,00
0200.2.02	Investimenti fissi lordi e acquisto di terreni						
0200.2.02.01	Beni materiali	6.596.784,21	536.932,39	261.779,54	0,00	0,00	0,00
0200.2.02.03	Beni immateriali	3.584.445,53	496.046,00	1.384.925,57	0,00	0,00	0,00
0200.2.03	Contributi agli investimenti						
0200.2.03.03	Contributi agli investimenti a imprese	111.862.927,15	10.000.000,00	3.969.829,42	0,00	0,00	0,00
0200.2.05	Altre spese in conto capitale						

RENDICONTO FINANZIARIO DECISIONALE

PARTE II - SPESE ANNO 2016

ENAC - Ente Nazionale per l'Aviazione Civile

Codice	Denominazione	Anno finanziario 2016			Anno finanziario 2015		
		Residui	Competenza (impegni)	Cassa (Pagamenti)	Residui	Competenza (impegni)	Cassa (Pagamenti)
0200.2.05.01	Fondi di riserva e altri accantonamenti in c/capitale	0,00	0,00	0,00	0,00	0,00	0,00
0200.2.05.02	Fondi pluriennali vincolati c/capitale	0,00	0,00	0,00	0,00	0,00	0,00
0200.2.05.03	Fondo crediti di dubbia e difficile esazione in c/capitale	0,00	0,00	0,00	0,00	0,00	0,00
0200.2.05.04	Altri rimborsi in conto capitale di somme non dovute o incassate in eccesso	0,00	9.834.000,00	3.000.000,00	0,00	0,00	0,00
0200.2.05.99	Altre spese in conto capitale n.a.c.	0,00	0,00	0,00	0,00	0,00	0,00
	TOTALE TITOLO II - Spese in conto capitale Direzione Centrale Sviluppo Organizzativo	122.044.156,90	20.856.980,39	8.616.534,53	0,00	0,00	0,00
0200 - Direzione Centrale Sviluppo Organizzativo							
0200.3 - TITOLO III - Spese per incremento attività finanziaria							
0200.3.01 - Acquisizioni di attività finanziarie							
0200.3.02 - Concessione crediti di breve termine							
0200.3.02.02	Concessione crediti di breve periodo a tasso agevolato a Famiglie	0,00	0,00	0,00	0,00	0,00	0,00
0200.3.02.07	Concessione crediti di breve periodo a tasso non agevolato a Famiglie	0,00	0,00	0,00	0,00	0,00	0,00
0200.3.03 - Concessione crediti di medio-lungo termine							
0200.3.03.02	Concessione crediti di medio-lungo termine a tasso agevolato a Famiglie	12.074.529,75	0,00	0,00	0,00	0,00	0,00
0200.3.03.07	Concessione crediti di medio-lungo termine a tasso non agevolato a Famiglie	0,00	0,00	0,00	0,00	0,00	0,00
	TOTALE TITOLO III - Spese per incremento attività finanziaria Direzione Centrale Sviluppo Organizzativo	12.074.529,75	0,00	0,00	0,00	0,00	0,00
0200 - Direzione Centrale Sviluppo Organizzativo							
0200.7 - TITOLO VII - Uscite per conto terzi e partite di giro							
0200.7.01 - Uscite per partite di giro							
0200.7.01.01	Versamenti di altre ritenute	1.840.444,49	1.534.074,66	1.542.329,95	0,00	0,00	0,00
0200.7.01.02	Versamenti di ritenute su Redditi da lavoro dipendente	3.401.953,27	15.876.511,07	15.096.819,78	0,00	0,00	0,00
0200.7.01.03	Versamenti di ritenute su Redditi da lavoro autonomo	0,00	32.934,86	28.794,57	0,00	0,00	0,00
0200.7.01.99	Altre uscite per partite di giro	10.622.588,23	32.653.326,15	32.288.100,70	0,00	0,00	0,00
0200.7.02 - Uscite per conto terzi							
0200.7.02.02	Trasferimenti per conto terzi a Amministrazioni pubbliche	396.010,48	87.557,83	55.137,27	0,00	0,00	0,00
0200.7.02.04	Depositi di prelievo terzi	0,00	0,00	0,00	0,00	0,00	0,00
0200.7.02.99	Altre uscite per conto terzi	0,00	26.349.197,58	26.349.197,27	0,00	0,00	0,00
	TOTALE TITOLO VII - Uscite per conto terzi e partite di giro Direzione Centrale Sviluppo Organizzativo	16.260.976,47	76.533.602,15	75.359.879,54	0,00	0,00	0,00
0300 - Direzione Centrale Economie e Vigilanza Aeroporti							
0300.1 - TITOLO I - Spese correnti							
0300.1.01 - Redditi da lavoro dipendente							
0300.1.01.01	Ribattimenti lordi	112.773,25	181.502,88	224.996,69	0,00	0,00	0,00
0300.1.01.02	Contributi sociali a carico dell'ente	0,00	0,00	0,00	0,00	0,00	0,00
0300.1.02 - Imposte e tasse a carico dell'ente							
0300.1.02.01	Imposte, tasse e proventi assimilati a carico dell'ente	197.797,25	70.899,44	47.801,93	0,00	0,00	0,00

RENDICONTO FINANZIARIO DECISIONALE

PARTE II - SPESE ANNO 2016

ENAC - Ente Nazionale per l'Aviazione Civile

Codice	Denominazione	Anno finanziario 2016			Anno finanziario 2015		
		Residui	Competenza (Impegni)	Cassa (Pagamenti)	Residui	Competenza (Impegni)	Cassa (Pagamenti)
0300.1.03.01	0300.1.03 - Acquisto di beni e servizi						
	Acquisto di beni	35.880,82	66.878,51	56.583,29	0,00	0,00	0,00
0300.1.03.02	Acquisto di servizi	28.407.495,53	19.892.820,78	7.574.184,46	0,00	0,00	0,00
0300.1.04.01	0300.1.04 - Trasferimenti correnti						
	Trasferimenti correnti a Amministrazioni Pubbliche	0,00	0,00	0,00	0,00	0,00	0,00
0300.1.04.02	Trasferimenti correnti a Famiglie	0,00	0,00	0,00	0,00	0,00	0,00
0300.1.05.01	0300.1.05 - Trasferimenti di tributi						
0300.1.07.01	0300.1.07 - Interessi di mora						
0300.1.07.06	Interessi di mora	0,00	0,00	0,00	0,00	0,00	0,00
0300.1.08.01	0300.1.08 - Altre spese per redditi da capitale						
0300.1.09.01	0300.1.09 - Rimborsi e poste correttive delle entrate						
	Rimborsi per spese di personale (comando, distacco, fuori ruolo, convenzioni, ecc.)	0,00	0,00	0,00	0,00	0,00	0,00
0300.1.09.02	Rimborsi di imposte in uscita	0,00	0,00	0,00	0,00	0,00	0,00
0300.1.09.03	Rimborsi di trasferimenti all'Unione Europea	0,00	0,00	0,00	0,00	0,00	0,00
0300.1.09.99	Altri Rimborsi di parte corrente di somme non dovute o incassate in eccesso	0,00	0,00	0,00	0,00	0,00	0,00
0300.1.10.01	0300.1.10 - Altre spese correnti						
	Fondi di riserva e altri accantonamenti	0,00	0,00	0,00	0,00	0,00	0,00
0300.1.10.02	Fondo pluriennale vincolato	0,00	0,00	0,00	0,00	0,00	0,00
0300.1.10.04	Premi di assicurazione	0,00	0,00	0,00	0,00	0,00	0,00
0300.1.10.05	Spese dovute a sanzioni, risarcimenti e indennizzi	0,00	0,00	0,00	0,00	0,00	0,00
0300.1.10.99	Altre spese correnti n.a.c.	0,00	0,00	0,00	0,00	0,00	0,00
	TOTALE TITOLO I - Spese correnti Direzione Centrale Economia e Vigilanza Aeroporti	28.759.946,65	20.212.101,61	7.903.566,37	0,00	0,00	0,00
0300.2	0300 - Direzione Centrale Economia e Vigilanza Aeroporti						
0300.2.01.01	0300.2 - TITOLO II - Spese in conto capitale						
	Tributi in conto capitale a carico dell'ente	0,00	0,00	0,00	0,00	0,00	0,00
0300.2.01.99	Altri tributi in conto capitale	0,00	0,00	0,00	0,00	0,00	0,00
0300.2.02.01	0300.2.02 - Investimenti fissi lordi e acquisto di terreni						
	Beni materiali	84.785,75	0,00	2.446,10	0,00	0,00	0,00
0300.2.02.03	Beni immateriali	621.544,81	8.562,00	66.741,38	0,00	0,00	0,00
0300.2.03.03	0300.2.03 - Contributi agli investimenti						
	Contributi agli investimenti a impresa	70.611.608,04	7.227.208,15	35.519.169,67	0,00	0,00	0,00
0300.2.05.01	0300.2.05 - Altre spese in conto capitale						
	Fondi di riserva e altri accantonamenti in c/capitale	0,00	0,00	0,00	0,00	0,00	0,00
0300.2.05.02	Fondi pluriennali vincolati c/capitale	0,00	0,00	0,00	0,00	0,00	0,00
0300.2.05.03	Fondo crediti di dubbia e difficile esazione in c/capitale	0,00	0,00	0,00	0,00	0,00	0,00

RENDICONTO FINANZIARIO DECISIONALE

PARTE II - SPESE ANNO 2016

ENAC - Ente Nazionale per l'Aviazione Civile

Codice	Denominazione	Anno finanziario 2016			Anno finanziario 2015		
		Residui	Competenza (impegni)	Cassa (Pagamenti)	Residui	Competenza (impegni)	Cassa (Pagamenti)
0300.2.05.04	Altri rimborsi in conto capitale di somme non dovute o incassate in eccesso	0,00	0,00	0,00	0,00	0,00	0,00
0300.2.05.99	Altre spese in conto capitale n.a.c.	0,00	0,00	0,00	0,00	0,00	0,00
	TOTALE TITOLO II - Spese in conto capitale Direzione Centrale Economia e Vigilanza Aeroporti	71.317.938,60	7.235.770,15	35.590.357,15	0,00	0,00	0,00
0300 - Direzione Centrale Economia e Vigilanza Aeroporti							
0300.3 - TITOLO III - Spese per incremento attività finanziarie							
0300.3.01 - Acquisizioni di attività finanziarie							
0300.3.02 - Concessione crediti di breve termine							
0300.3.02.02	Concessione crediti di breve periodo a tasso agevolato a Famiglie	0,00	0,00	0,00	0,00	0,00	0,00
0300.3.02.07	Concessione crediti di breve periodo e tasso non agevolato a Famiglie	0,00	0,00	0,00	0,00	0,00	0,00
0300.3.03 - Concessione crediti di medio-lungo termine							
0300.3.03.02	Concessione crediti di medio-lungo termine a tasso agevolato a Famiglie	0,00	0,00	0,00	0,00	0,00	0,00
0300.3.03.07	Concessione crediti di medio-lungo termine a tasso non agevolato a Famiglie	0,00	0,00	0,00	0,00	0,00	0,00
	TOTALE TITOLO III - Spese per incremento attività finanziarie Direzione Centrale Economia e Vigilanza Aeroporti	0,00	0,00	0,00	0,00	0,00	0,00
0300 - Direzione Centrale Economia e Vigilanza Aeroporti							
0300.7 - TITOLO VII - Uscite per conto terzi a partite di giro							
0300.7.01 - Uscite per partite di giro							
0300.7.01.01	Versamenti di altre ritenute	0,00	0,00	0,00	0,00	0,00	0,00
0300.7.01.02	Versamenti di ritenute su Redditi da lavoro dipendente	0,00	0,00	0,00	0,00	0,00	0,00
0300.7.01.03	Versamenti di ritenute su Redditi da lavoro autonomo	0,00	0,00	0,00	0,00	0,00	0,00
0300.7.01.99	Altre uscite per partite di giro	0,02	0,00	0,00	0,00	0,00	0,00
0300.7.02 - Uscite per conto terzi							
0300.7.02.02	Trasferimenti per conto terzi a Amministrazioni pubbliche	249.682,92	911.999,24	881.104,77	0,00	0,00	0,00
0300.7.02.04	Depositi di presso terzi	0,00	0,00	0,00	0,00	0,00	0,00
0300.7.02.99	Altre uscite per conto terzi	0,00	0,00	0,00	0,00	0,00	0,00
	TOTALE TITOLO VII - Uscite per conto terzi e partite di giro Direzione Centrale Economia e Vigilanza Aeroporti	249.682,94	911.999,24	881.104,77	0,00	0,00	0,00
0400 - Direzione Centrale Vigilanza Tecnica							
0400.1 - TITOLO I - Spese correnti							
0400.1.01 - Redditi da lavoro dipendente							
0400.1.01.01	Ributazioni forde	12.823,74	52.804,86	12.236,68	0,00	0,00	0,00
0400.1.01.02	Contributi sociali a carico dell'ente	0,00	0,00	0,00	0,00	0,00	0,00
0400.1.02.01	Imposte, tasse e proventi assimilabili a carico dell'ente	0,00	2.856,24	2.856,24	0,00	0,00	0,00
0400.1.03.01	Acquisto di beni e servizi	14.829,97	10.528,05	14.380,22	0,00	0,00	0,00

RENDICONTO FINANZIARIO DECISIONALE
PARTE II - SPESE ANNO 2016

ENAC - Ente Nazionale per l'Aviazione Civile

Codice	Denominazione	Anno finanziario 2016			Anno finanziario 2015		
		Residui	Competenza (Impegni)	Cassa (Pagamenti)	Residui	Competenza (Impegni)	Cassa (Pagamenti)
0400.1.03.02	Acquisto di servizi	11.790.491,82	1.561.816,74	1.516.173,74	0,00	0,00	0,00
0400.1.04	- Trasferimenti correnti						
0400.1.04.01	Trasferimenti correnti a Amministrazioni Pubbliche	0,00	0,00	0,00	0,00	0,00	0,00
0400.1.04.02	Trasferimenti correnti a Famiglie	0,00	0,00	0,00	0,00	0,00	0,00
0400.1.05	- Trasferimenti di tributi						
0400.1.05.01	Trasferimenti di tributi						
0400.1.07	- Interessi di mora						
0400.1.07.06	Interessi di mora	0,00	0,00	0,00	0,00	0,00	0,00
0400.1.08	- Altre spese per radditi da capitale						
0400.1.09	- Rimborsi e poste correttive delle entrate						
0400.1.09.01	Rimborsi per spese di personale (comando, distacco, fuori ruolo, convenzioni, ecc.)	333.382,74	0,00	0,00	0,00	0,00	0,00
0400.1.09.02	Rimborsi di imposta in uscita	0,00	0,00	0,00	0,00	0,00	0,00
0400.1.09.03	Rimborsi di trasferimenti all'Unione Europea	0,00	0,00	0,00	0,00	0,00	0,00
0400.1.09.99	Altri Rimborsi di parte corrente di somme non dovute o incassate in eccesso	0,00	0,00	0,00	0,00	0,00	0,00
0400.1.10	- Altre spese correnti						
0400.1.10.01	Fondi di riserva e altri accantonamenti	0,00	0,00	0,00	0,00	0,00	0,00
0400.1.10.02	Fondo pluriennale vincolato	0,00	0,00	0,00	0,00	0,00	0,00
0400.1.10.04	Premi di assicurazione	0,00	0,00	0,00	0,00	0,00	0,00
0400.1.10.05	Spese dovute a sanzioni, risarcimenti e indennizzi	0,00	0,00	0,00	0,00	0,00	0,00
0400.1.10.99	Altre spese correnti n.a.c.	0,00	0,00	0,00	0,00	0,00	0,00
TOTALE TITOLO I - Spese correnti Direzione Centrale Vigilanza Tecnica		12.151.730,27	1.648.007,94	1.545.650,48	0,00	0,00	0,00
0400	- Direzione Centrale Vigilanza Tecnica						
0400.2	- TITOLO II - Spese in conto capitale						
0400.2.01	- Tributi in conto capitale a carico dell'ente						
0400.2.01.01	Tributi in conto capitale a carico dell'ente	0,00	0,00	0,00	0,00	0,00	0,00
0400.2.01.99	Altri tributi in conto capitale	0,00	0,00	0,00	0,00	0,00	0,00
0400.2.02	- Investimenti fissi lordi e acquisto di terreni						
0400.2.02.01	Beni materiali	5.487,50	574,62	0,00	0,00	0,00	0,00
0400.2.02.03	Beni immateriali	24.976.814,06	0,00	138.823,80	0,00	0,00	0,00
0400.2.03	- Contributi agli investimenti						
0400.2.03.03	Contributi agli investimenti e imprese	1.163.972,87	444.671,81	1.043.908,60	0,00	0,00	0,00
0400.2.05	- Altre spese in conto capitale						
0400.2.05.01	Fondi di riserva e altri accantonamenti in c/capitale	0,00	0,00	0,00	0,00	0,00	0,00
0400.2.05.02	Fondi pluriennali vincolati c/capitale	0,00	0,00	0,00	0,00	0,00	0,00
0400.2.05.03	Fondo crediti di dubbia e difficile esazione in c/capitale	0,00	0,00	0,00	0,00	0,00	0,00
0400.2.05.04	Altri rimborsi in conto capitale di somme non dovute o incassate in eccesso	0,00	0,00	0,00	0,00	0,00	0,00
0400.2.05.99	Altre spese in conto capitale n.a.c.	0,00	0,00	0,00	0,00	0,00	0,00

RENDICONTO FINANZIARIO DECISIONALE

PARTE II - SPESE ANNO 2016

ENAC - Ente Nazionale per l'Aviazione Civile

Codice	Denominazione	Anno finanziario 2016			Anno finanziario 2015		
		Residui	Competenza (Impegni)	Cassa (Pagamenti)	Residui	Competenza (Impegni)	Cassa (Pagamenti)
TOTALE TITOLO II - Spese in conto capitale Direzione Centrale Vigilanza Tecnica							
0400	Direzione Centrale Vigilanza Tecnica	26.146.274,43	445.246,43	1.182.732,40	0,00	0,00	0,00
0400.3	TITOLO III - Spese per incremento attività finanziarie						
0400.3.01	Acquisizioni di attività finanziarie						
0400.3.02	Concessione crediti di breve termine a tasso agevolato a Famiglie	0,00	0,00	0,00	0,00	0,00	0,00
0400.3.02.02	Concessione crediti di breve periodo a tasso agevolato a Famiglie	0,00	0,00	0,00	0,00	0,00	0,00
0400.3.02.07	Concessione crediti di breve periodo a tasso non agevolato a Famiglie						
0400.3.03	Concessione crediti di medio-lungo termine						
0400.3.03.02	Concessione Crediti di medio-lungo termine a tasso agevolato a Famiglie	0,00	0,00	0,00	0,00	0,00	0,00
0400.3.03.07	Concessione crediti di medio-lungo termine a tasso non agevolato a Famiglie	0,00	0,00	0,00	0,00	0,00	0,00
TOTALE TITOLO III - Spese per incremento attività finanziarie Direzione Centrale Vigilanza Tecnica							
0400	Direzione Centrale Vigilanza Tecnica	0,00	0,00	0,00	0,00	0,00	0,00
0400.7	TITOLO VII - Uscite per conto terzi e partite di giro						
0400.7.01	Uscite per partite di giro	1.100,00	0,00	0,00	0,00	0,00	0,00
0400.7.01.01	Versamenti di altre ritenute						
0400.7.01.02	Versamenti di ritenute su Redditi da lavoro dipendente	0,00	0,00	0,00	0,00	0,00	0,00
0400.7.01.03	Versamenti di ritenute su Redditi da lavoro autonomo	0,00	0,00	0,00	0,00	0,00	0,00
0400.7.01.99	Altre uscite per partite di giro	0,00	0,00	0,00	0,00	0,00	0,00
0400.7.02	Uscite per conto terzi	0,00	0,00	0,00	0,00	0,00	0,00
0400.7.02.02	Trasferimenti per conto terzi a Amministrazioni pubbliche	0,00	0,00	0,00	0,00	0,00	0,00
0400.7.02.04	Depositi di/prezzo terzi	0,00	0,00	0,00	0,00	0,00	0,00
0400.7.02.99	Altre uscite per conto terzi	0,00	0,00	0,00	0,00	0,00	0,00
TOTALE TITOLO VII - Uscite per conto terzi e partite di giro Direzione Centrale Vigilanza Tecnica							
0500	D.C. SVILUPPO ECONOMICO	1.100,00	0,00	0,00	0,00	0,00	0,00
0500.1	TITOLO I - Spese correnti						
0500.1.01	Redditi da lavoro dipendente	0,00	0,00	0,00	0,00	0,00	0,00
0500.1.01.01	Rettirazioni lordo	0,00	0,00	0,00	0,00	0,00	0,00
0500.1.01.02	Contributi sociali a carico dell'ente						
0500.1.02	Imposte, tasse e proventi assimilati a carico dell'ente	0,00	1.200,00	1.200,00	0,00	0,00	0,00
0500.1.02.01	Acquisto di beni e servizi						
0500.1.02.01	Acquisto di beni	2.481,74	0,00	2.481,74	0,00	0,00	0,00
0500.1.02.02	Acquisto di servizi	11.377,61	269,00	11.646,61	0,00	0,00	0,00
0500.1.04	Trasferimenti correnti a Amministrazioni Pubbliche	0,00	0,00	0,00	0,00	0,00	0,00

RENDICONTO FINANZIARIO DECISIONALE
PARTE II - SPESE ANNO 2016

ENAC - Ente Nazionale per l'Aviazione Civile

Codice	Denominazione	Anno finanziario 2016			Anno finanziario 2015		
		Residui	Competenza (impegni)	Cassa (Pagamenti)	Residui	Competenza (impegni)	Cassa (Pagamenti)
0500.1.04.02	Trasferimenti correnti a Famiglie	0,00	0,00	0,00	0,00	0,00	0,00
0500.1.05	- Trasferimenti di tributi						
0500.1.07	- Interessi di mora						
0500.1.07.06	Interessi di mora	0,00	0,00	0,00	0,00	0,00	0,00
0500.1.08	- Altre spese per redditi da capitale						
0500.1.09	- Rimborsi e poste correttive delle entrate						
0500.1.09.01	Rimborsi per spese di personale (comando, distacco, fuori ruolo, convenzioni, ecc.)	0,00	0,00	0,00	0,00	0,00	0,00
0500.1.09.02	Rimborsi di imposte in uscita	0,00	0,00	0,00	0,00	0,00	0,00
0500.1.09.03	Rimborsi di trasferimenti all'Unione Europea	0,00	0,00	0,00	0,00	0,00	0,00
0500.1.09.99	Altri Rimborsi di parte corrente di somme non dovute o incassate in eccesso	0,00	0,00	0,00	0,00	0,00	0,00
0500.1.10	- Altre spese correnti						
0500.1.10.01	Fondi di riserva e altri accantonamenti	0,00	0,00	0,00	0,00	0,00	0,00
0500.1.10.02	Fondo pluriennale vincolato	0,00	0,00	0,00	0,00	0,00	0,00
0500.1.10.04	Premi di assicurazione	0,00	0,00	0,00	0,00	0,00	0,00
0500.1.10.05	Spese dovute a sanzioni, risarcimenti e indennizzi	0,00	0,00	0,00	0,00	0,00	0,00
0500.1.10.99	Altre spese correnti n.a.c.	0,00	0,00	0,00	0,00	0,00	0,00
	TOTALE TITOLO I - Spese correnti D.C. SVILUPPO ECONOMICO	12.839,35	1.469,00	15.328,35	0,00	0,00	0,00
0500 - D.C. SVILUPPO ECONOMICO							
0500.2 - TITOLO II - Spese in conto capitale							
0500.2.01 - Tributi in conto capitale a carico dell'ente							
0500.2.01.01	Tributi in conto capitale a carico dell'ente	0,00	0,00	0,00	0,00	0,00	0,00
0500.2.01.99	Altri tributi in conto capitale	0,00	0,00	0,00	0,00	0,00	0,00
0500.2.02 - Investimenti fissi lordi e acquisto di terreni							
0500.2.02.01	Beni materiali	0,00	0,00	0,00	0,00	0,00	0,00
0500.2.02.03	Beni immateriali	0,00	0,00	0,00	0,00	0,00	0,00
0500.2.03 - Contributi agli investimenti							
0500.2.03.03	Contributi agli investimenti a imprese	0,00	0,00	0,00	0,00	0,00	0,00
0500.2.05 - Altre spese in conto capitale							
0500.2.05.01	Fondi di riserva e altri accantonamenti in c/capitale	0,00	0,00	0,00	0,00	0,00	0,00
0500.2.05.02	Fondi pluriennali vincolati c/capitale	0,00	0,00	0,00	0,00	0,00	0,00
0500.2.05.03	Fondo crediti di dubbia e difficile esazione in c/capitale	0,00	0,00	0,00	0,00	0,00	0,00
0500.2.05.04	Altri rimborsi in conto capitale di somme non dovute o incassate in eccesso	0,00	0,00	0,00	0,00	0,00	0,00
0500.2.05.99	Altre spese in conto capitale n.a.c.	0,00	0,00	0,00	0,00	0,00	0,00
	TOTALE TITOLO II - Spese in conto capitale D.C. SVILUPPO ECONOMICO	0,00	0,00	0,00	0,00	0,00	0,00
0500 - D.C. SVILUPPO ECONOMICO							
0500.3 - TITOLO III - Spese per incremento attività finanziarie							
0500.3.01 - Acquisizioni di attività finanziarie							

RENDICONTO FINANZIARIO DECISIONALE

PARTE II - SPESE ANNO 2016

ENAC - Ente Nazionale per l'Aviazione Civile

Codice	Denominazione	Anno finanziario 2016			Anno finanziario 2015		
		Residui	Competenza (impegni)	Cassa (pagamenti)	Residui	Competenza (impegni)	Cassa (pagamenti)
0500.3.02	0500.3.02 - Concessione crediti di breve termine						
0500.3.02.02	Concessione crediti di breve periodo a tasso agevolato e Famiglie	0,00	0,00	0,00	0,00	0,00	0,00
0500.3.02.07	Concessione crediti di breve periodo a tasso non agevolato a Famiglie	0,00	0,00	0,00	0,00	0,00	0,00
0500.3.03	0500.3.03 - Concessione crediti di medio-lungo termine						
0500.3.03.02	Concessione Crediti di medio-lungo termine a tasso agevolato a Famiglie	0,00	0,00	0,00	0,00	0,00	0,00
0500.3.03.07	Concessione crediti di medio-lungo termine a tasso non agevolato a Famiglie	0,00	0,00	0,00	0,00	0,00	0,00
	TOTALE TITOLO III - Spese per incremento attività finanziaria D.C. SVILUPPO ECONOMICO	0,00	0,00	0,00	0,00	0,00	0,00
0500 - D.C. SVILUPPO ECONOMICO							
0500.7	0500.7 - TITOLO VII - Uscite per conto terzi a partite di giro						
0500.7.01	0500.7.01 - Uscite per partite di giro						
0500.7.01.01	Versamenti di altre ritenute	0,00	0,00	0,00	0,00	0,00	0,00
0500.7.01.02	Versamenti di ritenute su Redditi da lavoro dipendente	0,00	0,00	0,00	0,00	0,00	0,00
0500.7.01.03	Versamenti di ritenute su Redditi da lavoro autonomo	0,00	0,00	0,00	0,00	0,00	0,00
0500.7.01.99	Altre uscite per partite di giro	0,00	0,00	0,00	0,00	0,00	0,00
0500.7.02	0500.7.02 - Uscite per conto terzi						
0500.7.02.02	Trasferimenti per conto terzi a Amministrazioni pubbliche	0,00	0,00	0,00	0,00	0,00	0,00
0500.7.02.04	Depositi di presso terzi	0,00	0,00	0,00	0,00	0,00	0,00
0500.7.02.99	Altre uscite per conto terzi	0,00	0,00	0,00	0,00	0,00	0,00
	TOTALE TITOLO VII - Uscite per conto terzi a partite di giro D.C. SVILUPPO ECONOMICO	0,00	0,00	0,00	0,00	0,00	0,00
0700 - Direzione Centrale Regolazione Aerea							
0700.1	0700.1 - TITOLO I - Spese correnti						
0700.1.01	0700.1.01 - Redditi da lavoro dipendente						
0700.1.01.01	Ributuzioni lorde	0,00	0,00	0,00	0,00	0,00	0,00
0700.1.01.02	Contributi sociali a carico dell'ente	0,00	0,00	0,00	0,00	0,00	0,00
0700.1.02	0700.1.02 - Imposte e tasse a carico dell'ente						
0700.1.02.01	Imposte, tasse e proventi assimilati a carico dell'ente	0,00	0,00	0,00	0,00	0,00	0,00
0700.1.03	0700.1.03 - Acquisto di beni e servizi						
0700.1.03.01	Acquisto di beni	17.338,36	21.674,98	18.988,47	0,00	0,00	0,00
0700.1.03.02	Acquisto di servizi	23.927,25	559.767,73	540.694,69	0,00	0,00	0,00
0700.1.04	0700.1.04 - Trasferimenti correnti						
0700.1.04.01	Trasferimenti correnti a Amministrazioni Pubbliche	0,00	0,00	0,00	0,00	0,00	0,00
0700.1.04.02	Trasferimenti correnti a Famiglie	0,00	0,00	0,00	0,00	0,00	0,00
0700.1.05	0700.1.05 - Trasferimenti di tributi						
0700.1.07	0700.1.07 - Interessi di mora						
0700.1.07.05	Interessi di mora	0,00	0,00	0,00	0,00	0,00	0,00
0700.1.08	0700.1.08 - Altre spese per redditi da capitale						
0700.1.09	0700.1.09 - Rimborsi e poste correttive delle entrate	0,00	0,00	0,00	0,00	0,00	0,00

RENDICONTO FINANZIARIO DECISIONALE

PARTE II - SPESE ANNO 2016

ENAC - Ente Nazionale per l'Aviazione Civile

Codice	Denominazione	Anno finanziario 2016		Anno finanziario 2015			
		Residui	Competenza (impegni)	Cassa (pagamenti)	Residui	Competenza (impegni)	Cassa (pagamenti)
0700.1.09.01	Rimborsi per spese di personale (comando, distacco, distacco, fuori ruolo, convenzioni, ecc.)	0,00	0,00	0,00	0,00	0,00	0,00
0700.1.09.02	Rimborsi di imposte in uscita	0,00	0,00	0,00	0,00	0,00	0,00
0700.1.09.03	Rimborsi di trasferimenti all'Unione Europea	0,00	0,00	0,00	0,00	0,00	0,00
0700.1.09.99	Altri Rimborsi di parte corrente di somme non dovute o incassate in eccesso	0,00	0,00	0,00	0,00	0,00	0,00
0700.1.10.01	0700.1.10 - Altre spese correnti	0,00	0,00	0,00	0,00	0,00	0,00
0700.1.10.02	Fondi di riserva e altri accantonamenti	0,00	0,00	0,00	0,00	0,00	0,00
0700.1.10.04	Fondo pluriennale vincolato	0,00	0,00	0,00	0,00	0,00	0,00
0700.1.10.05	Premi di assicurazione	0,00	0,00	0,00	0,00	0,00	0,00
0700.1.10.99	Spese dovute a sanzioni, risarcimenti e indennizzi	0,00	0,00	0,00	0,00	0,00	0,00
	Altre spese correnti n.a.c.	0,00	0,00	0,00	0,00	0,00	0,00
	TOTALE TITOLO I - Spese correnti Direzione Centrale Regolazione Aerea	41.265,61	581.442,63	559.683,16	0,00	0,00	0,00
0700	Direzione Centrale Regolazione Aerea						
0700.2	TITOLO II - Spese in conto capitale						
0700.2.01	0700.2.01 - Tributi in conto capitale a carico dell'ente	0,00	0,00	0,00	0,00	0,00	0,00
0700.2.01.99	Tributi in conto capitale a carico dell'ente	0,00	0,00	0,00	0,00	0,00	0,00
0700.2.02	0700.2.02 - Investimenti fissi lordi e acquisto di terreni	102,23	0,00	0,00	0,00	0,00	0,00
0700.2.02.01	Beni materiali	0,00	0,00	0,00	0,00	0,00	0,00
0700.2.02.03	Beni immateriali	0,00	0,00	0,00	0,00	0,00	0,00
0700.2.03	0700.2.03 - Contributi agli investimenti	0,00	1.574.620,00	0,00	0,00	0,00	0,00
0700.2.03.01	Contributi agli investimenti a imprese	0,00	0,00	0,00	0,00	0,00	0,00
0700.2.05	0700.2.05 - Altre spese in conto capitale	0,00	0,00	0,00	0,00	0,00	0,00
0700.2.05.01	Fondi di riserva e altri accantonamenti in c/capitale	0,00	0,00	0,00	0,00	0,00	0,00
0700.2.05.02	Fondi pluriennali vincolati c/capitale	0,00	0,00	0,00	0,00	0,00	0,00
0700.2.05.03	Fondo crediti di dubbia e difficile esazione in c/capitale	0,00	0,00	0,00	0,00	0,00	0,00
0700.2.05.04	Altri rimborsi in conto capitale di somme non dovute o incassate in eccesso	0,00	0,00	0,00	0,00	0,00	0,00
0700.2.05.99	Altre spese in conto capitale n.a.c.	0,00	0,00	0,00	0,00	0,00	0,00
	TOTALE TITOLO II - Spese in conto capitale Direzione Centrale Regolazione Aerea	102,23	1.574.620,00	0,00	0,00	0,00	0,00
0700.3	Direzione Centrale Regolazione Aerea						
0700.3.01	0700.3.01 - Spese per incremento attività finanziaria						
0700.3.02	0700.3.02 - Acquisizioni di attività finanziarie						
0700.3.02.01	Concessione crediti di breve periodo a tasso agevolato a Famiglie	0,00	0,00	0,00	0,00	0,00	0,00
0700.3.02.02	Concessione crediti di breve periodo a tasso non agevolato a Famiglie	0,00	0,00	0,00	0,00	0,00	0,00
0700.3.02.03	Concessione crediti di medio-lungo termine						

RENDICONTO FINANZIARIO DECISIONALE

PARTE II - SPESE ANNO 2016

ENAC - Ente Nazionale per l'Aviazione Civile

Codice	Denominazione	Anno finanziario 2016			Anno finanziario 2015		
		Residui	Competenza (impegni)	Cassa (Pagamenti)	Residui	Competenza (impegni)	Cassa (Pagamenti)
0700.3.03.02	Concessione Crediti di medio-lungo termine a tasso agevolato a Famiglie	0,00	0,00	0,00	0,00	0,00	0,00
0700.3.03.07	Concessione crediti di medio-lungo termine a tasso non agevolato a Famiglie	0,00	0,00	0,00	0,00	0,00	0,00
	TOTALE TITOLO III - Spese per incremento attività finanziarie Direzione Centrale Regolazione Aerea	0,00	0,00	0,00	0,00	0,00	0,00
	0700 - Direzione Centrale Regolazione Aerea						
	0700.7 - TITOLO VII - Uscite per conto terzi e partite di giro						
	0700.7.01 - Uscite per partite di giro						
	Versamenti di altre ritenute	0,00	0,00	0,00	0,00	0,00	0,00
0700.7.01.01	Versamenti di ritenute su Redditi da lavoro dipendente	0,00	0,00	0,00	0,00	0,00	0,00
0700.7.01.02	Versamenti di ritenute su Redditi da lavoro autonomo	0,00	0,00	0,00	0,00	0,00	0,00
0700.7.01.03	Altre uscite per partite di giro	0,00	0,00	0,00	0,00	0,00	0,00
0700.7.01.99	Altre uscite per conto terzi	0,00	0,00	0,00	0,00	0,00	0,00
0700.7.02.02	Trasferimenti per conto terzi e Amministrazioni pubbliche	0,00	0,00	0,00	0,00	0,00	0,00
0700.7.02.04	Depositi di presso terzi	0,00	0,00	0,00	0,00	0,00	0,00
0700.7.02.99	Altre uscite per conto terzi	0,00	0,00	0,00	0,00	0,00	0,00
	TOTALE TITOLO VII - Uscite per conto terzi e partite di giro Direzione Centrale Regolazione Aerea	0,00	0,00	0,00	0,00	0,00	0,00
	0900 - D.C. ATTIVITA AERONAUTICHE						
	0900.1 - TITOLO I - Spese correnti						
	0900.1.01 - Redditi da lavoro dipendente						
0900.1.01.01	Retribuzioni lorda	7.871,36	7.350,70	15.222,06	0,00	0,00	0,00
0900.1.01.02	Contributi sociali a carico dell'ente	0,00	0,00	0,00	0,00	0,00	0,00
0900.1.02.01	Imposte, tasse e proventi assimilati a carico dell'ente	0,00	0,00	0,00	0,00	0,00	0,00
0900.1.03.01	Acquisto di beni	5.121,28	270,70	5.391,98	0,00	0,00	0,00
0900.1.03.02	Acquisto di servizi	6.038,15	25.477,70	31.515,85	0,00	0,00	0,00
0900.1.04.01	Trasferimenti correnti	0,00	0,00	0,00	0,00	0,00	0,00
0900.1.04.02	Trasferimenti correnti a Famiglie	0,00	0,00	0,00	0,00	0,00	0,00
0900.1.05	Trasferimenti di tributi	0,00	0,00	0,00	0,00	0,00	0,00
0900.1.07	Interessi di mora	0,00	0,00	0,00	0,00	0,00	0,00
0900.1.07.06	Interessi di mora	0,00	0,00	0,00	0,00	0,00	0,00
0900.1.08	Altre spese per redditi da capitale	0,00	0,00	0,00	0,00	0,00	0,00
0900.1.09	Rimborsi e poste correttive delle entrate	0,00	0,00	0,00	0,00	0,00	0,00
0900.1.09.01	Rimborsi per spese di personale (comando, distacco, fuori ruolo, convenzioni, eccd)	0,00	0,00	0,00	0,00	0,00	0,00
0900.1.09.02	Rimborsi di imposte in uscita	0,00	0,00	0,00	0,00	0,00	0,00
0900.1.09.03	Rimborsi di trasferimenti all'Unione Europea	0,00	0,00	0,00	0,00	0,00	0,00

RENDICONTO FINANZIARIO DECISIONALE
PARTE II - SPESE ANNO 2016

ENAC - Ente Nazionale per l'Aviazione Civile

Codice	Denominazione	Anno finanziario 2016		Anno finanziario 2015		
		Residui	Competenza (Impegni)	Cassa (Pagamenti)	Residui	Competenza (Impegni)
0900.1.09.99	Altri rimborsi di parte corrente di somme non dovute o incassate in eccesso	0,00	0,00	0,00	0,00	0,00
0900.1.10.01	0900.1.10 - Altre spese correnti	0,00	0,00	0,00	0,00	0,00
0900.1.10.02	Fondi di riserva e altri accantonamenti	0,00	0,00	0,00	0,00	0,00
0900.1.10.04	Fondo pluriennale vincolato	0,00	0,00	0,00	0,00	0,00
0900.1.10.05	Premi di assicurazione	0,00	0,00	0,00	0,00	0,00
0900.1.10.99	Spese dovute a sanzioni, risarcimenti e indennizzi	0,00	0,00	0,00	0,00	0,00
	Altre spese correnti n.a.c.	0,00	0,00	0,00	0,00	0,00
	TOTALE TITOLO I - Spese correnti D.C. ATTIVITA AERONAUTICHE	19.030,79	33.099,10	52.129,89	0,00	0,00
0900 - D.C. ATTIVITA AERONAUTICHE						
0900.2 - TITOLO II - Spese in conto capitale						
0900.2.01 - Tributi in conto capitale a carico dell'ente						
0900.2.01.01	Tributi in conto capitale a carico dell'ente	0,00	0,00	0,00	0,00	0,00
0900.2.01.99	Altri tributi in conto capitale	0,00	0,00	0,00	0,00	0,00
0900.2.02.01	0900.2.02 - Investimenti fissi lordi e acquisto di terreni	0,00	0,00	0,00	0,00	0,00
0900.2.02.03	Beni materiali	0,00	0,00	0,00	0,00	0,00
0900.2.02.03	Beni immateriali	0,00	0,00	0,00	0,00	0,00
0900.2.03.03	0900.2.03 - Contributi agli investimenti	0,00	0,00	0,00	0,00	0,00
0900.2.05.01	Contributi agli investimenti a imprese	0,00	0,00	0,00	0,00	0,00
0900.2.05.02	0900.2.05 - Altre spese in conto capitale	0,00	0,00	0,00	0,00	0,00
0900.2.05.02	Fondi di riserva e altri accantonamenti in c/capitale	0,00	0,00	0,00	0,00	0,00
0900.2.05.03	Fondi pluriennali vincolati c/capitale	0,00	0,00	0,00	0,00	0,00
0900.2.05.04	Fondo crediti di dubbia e difficile esazione in c/capitale	0,00	0,00	0,00	0,00	0,00
0900.2.05.99	Altri rimborsi in conto capitale di somme non dovute o incassate in eccesso	0,00	0,00	0,00	0,00	0,00
	Altre spese in conto capitale n.a.c.	0,00	0,00	0,00	0,00	0,00
	TOTALE TITOLO II - Spese in conto capitale D.C. ATTIVITA AERONAUTICHE	0,00	0,00	0,00	0,00	0,00
0900 - D.C. ATTIVITA AERONAUTICHE						
0900.3 - TITOLO III - Spese per incremento attività finanziarie						
0900.3.01 - Acquisizioni di attività finanziarie						
0900.3.02	0900.3.01 - Concessione crediti di breve termine	0,00	0,00	0,00	0,00	0,00
0900.3.02.02	Concessione crediti di breve periodo e tasso agevolato a Famiglie	0,00	0,00	0,00	0,00	0,00
0900.3.02.07	Concessione crediti di breve periodo e tasso non agevolato a Famiglie	0,00	0,00	0,00	0,00	0,00
0900.3.03.02	0900.3.03 - Concessione crediti di medio-lungo termine	0,00	0,00	0,00	0,00	0,00
0900.3.03.02	Concessione Crediti di medio-lungo termine a tasso agevolato a Famiglie	0,00	0,00	0,00	0,00	0,00
0900.3.03.07	Concessione crediti di medio-lungo termine a tasso non agevolato a Famiglie	0,00	0,00	0,00	0,00	0,00
	TOTALE TITOLO III - Spese per incremento attività finanziarie D.C. ATTIVITA AERONAUTICHE	0,00	0,00	0,00	0,00	0,00
0900 - D.C. ATTIVITA AERONAUTICHE						
0900.7 - TITOLO VII - Uscite per conto terzi e partita di giro						

RENDICONTO FINANZIARIO DECISIONALE
 PARTE II - SPESE ANNO 2016

ENAC - Ente Nazionale per l'Aviazione Civile

Codice	Denominazione	Anno finanziario 2016			Anno finanziario 2015		
		Residui	Competenza (impegni)	Cassa (Pagamenti)	Residui	Competenze (impegni)	Cassa (Pagamenti)
0900.7.01	0900.7.01 - Uscite per partite di giro						
0900.7.01.01	Versamenti di altre ritenute	300,00	0,00	300,00	0,00	0,00	0,00
0900.7.01.02	Versamenti di ritenute su redditi da lavoro dipendente	0,00	0,00	0,00	0,00	0,00	0,00
0900.7.01.03	Versamenti di ritenute su redditi da lavoro autonomo	0,00	0,00	0,00	0,00	0,00	0,00
0900.7.01.99	Altre uscite per partite di giro	0,00	0,00	0,00	0,00	0,00	0,00
0900.7.02	0900.7.02 - Uscite per conto terzi	0,00	0,00	0,00	0,00	0,00	0,00
0900.7.02.04	Trasferimenti per conto terzi e Amministrazioni pubbliche	0,00	0,00	0,00	0,00	0,00	0,00
0900.7.02.99	Depositi di presso terzi	0,00	0,00	0,00	0,00	0,00	0,00
	Altre uscite per conto terzi	0,00	0,00	0,00	0,00	0,00	0,00
	TOTALE TITOLO VII - Uscite per conto terzi e partite di giro D.C. ATTIVITA AERONAUTICHE	300,00	0,00	300,00	0,00	0,00	0,00

RENDICONTO FINANZIARIO DECISIONALE

PARTE II - SPESE ANNO 2016

ENAC - Ente Nazionale per l'Aviazione Civile

Codice	Denominazione	Anno finanziario 2016			Anno finanziario 2015		
		Residui	Competenza (impegni)	Cassa (Pagamenti)	Residui	Competenza (impegni)	Cassa (Pagamenti)
	<i>Riepilogo dei titoli DIREZIONE GENERALE</i>						
	TITOLO I - Spese correnti	25.282.629,94	1.811.704,96	8.952.842,49	0,00	0,00	0,00
	TITOLO II - Spese in conto capitale	143.663.796,19	2.000.000,00	585.371,00	0,00	0,00	0,00
	TITOLO III - Spese per incremento attività finanziaria	0,00	0,00	0,00	0,00	0,00	0,00
	TITOLO VII - Uscite per conto terzi e partite di giro	0,00	0,00	0,00	0,00	0,00	0,00
	TOTALE DIREZIONE GENERALE	168.946.426,13	3.811.704,96	9.538.213,49	0,00	0,00	0,00
	<i>Riepilogo dei titoli Direzione Centrale Sviluppo Organizzativo</i>						
	TITOLO I - Spese correnti	60.717.204,89	79.515.888,48	74.227.765,60	0,00	0,00	0,00
	TITOLO II - Spese in conto capitale	122.044.156,90	20.866.980,39	8.616.534,53	0,00	0,00	0,00
	TITOLO III - Spese per incremento attività finanziaria	12.074.329,75	0,00	0,00	0,00	0,00	0,00
	TITOLO VII - Uscite per conto terzi e partite di giro	16.260.976,47	78.533.602,15	75.359.879,54	0,00	0,00	0,00
	TOTALE Direzione Centrale Sviluppo Organizzativo	211.096.668,01	176.916.471,02	158.204.179,75	0,00	0,00	0,00
	<i>Riepilogo dei titoli Direzione Centrale Economia e Vigilanza Aeroporti</i>						
	TITOLO I - Spese correnti	28.753.946,65	20.212.101,61	7.903.566,37	0,00	0,00	0,00
	TITOLO II - Spese in conto capitale	71.317.938,60	7.235.770,15	35.590.357,15	0,00	0,00	0,00
	TITOLO III - Spese per incremento attività finanziaria	0,00	0,00	0,00	0,00	0,00	0,00
	TITOLO VII - Uscite per conto terzi e partite di giro	249.667,84	911.999,24	881.104,77	0,00	0,00	0,00
	TOTALE Direzione Centrale Economia e Vigilanza Aeroporti	100.321.553,19	28.359.871,00	44.375.028,29	0,00	0,00	0,00
	<i>Riepilogo dei titoli Direzione Centrale Vigilanza Tecnica</i>						
	TITOLO I - Spese correnti	12.151.730,27	1.648.007,84	1.545.650,88	0,00	0,00	0,00
	TITOLO II - Spese in conto capitale	26.146.274,43	445.248,43	1.182.732,40	0,00	0,00	0,00
	TITOLO III - Spese per incremento attività finanziaria	0,00	0,00	0,00	0,00	0,00	0,00
	TITOLO VII - Uscite per conto terzi e partite di giro	1.100,00	0,00	0,00	0,00	0,00	0,00
	TOTALE Direzione Centrale Vigilanza Tecnica	38.299.104,70	2.093.256,27	2.728.383,28	0,00	0,00	0,00
	<i>Riepilogo dei titoli D.C. SVILUPPO ECONOMICO</i>						
	TITOLO I - Spese correnti	13.859,35	1.469,00	15.328,35	0,00	0,00	0,00
	TITOLO II - Spese in conto capitale	0,00	0,00	0,00	0,00	0,00	0,00
	TITOLO III - Spese per incremento attività finanziaria	0,00	0,00	0,00	0,00	0,00	0,00
	TITOLO VII - Uscite per conto terzi e partite di giro	0,00	0,00	0,00	0,00	0,00	0,00
	TOTALE D.C. SVILUPPO ECONOMICO	13.859,35	1.469,00	15.328,35	0,00	0,00	0,00

RENDICONTO FINANZIARIO DECISIONALE

PARTE II - SPESE ANNO 2016

ENAC - Ente Nazionale per l'Aviazione Civile

Codice	Denominazione	Anno finanziario 2015				Anno finanziario 2015				
		Residui	Competenza (Impegni)	Cassa (Pagamenti)	Residui	Competenza (Impegni)	Cassa (Pagamenti)	Residui	Competenza (Impegni)	Cassa (Pagamenti)
	<i>Riepilogo dei titoli Direzione Centrale Regolazione Aerea</i>									
	TITOLO I - Spese correnti	41.288,61	581.442,63	559.683,16	0,00	0,00	0,00	0,00	0,00	0,00
	TITOLO II - Spese in conto capitale	102,23	1.574.620,00	0,00	0,00	0,00	0,00	0,00	0,00	0,00
	TITOLO III - Spese per incremento attività finanziaria	0,00	0,00	0,00	0,00	0,00	0,00	0,00	0,00	0,00
	TITOLO VII - Uscite per conto terzi e partite di giro	0,00	0,00	0,00	0,00	0,00	0,00	0,00	0,00	0,00
	TOTALE Direzione Centrale Regolazione Aerea	41.390,84	2.156.062,63	559.683,16	0,00	0,00	0,00	0,00	0,00	0,00
	<i>Riepilogo dei titoli D.C. ATTIVITA AERONAUTICHE</i>									
	TITOLO I - Spese correnti	19.030,79	33.099,10	52.129,89	0,00	0,00	0,00	0,00	0,00	0,00
	TITOLO II - Spese in conto capitale	0,00	0,00	0,00	0,00	0,00	0,00	0,00	0,00	0,00
	TITOLO III - Spese per incremento attività finanziaria	0,00	0,00	0,00	0,00	0,00	0,00	0,00	0,00	0,00
	TITOLO VII - Uscite per conto terzi e partite di giro	300,00	0,00	300,00	0,00	0,00	0,00	0,00	0,00	0,00
	TOTALE D.C. ATTIVITA AERONAUTICHE	19.330,79	33.099,10	52.429,89	0,00	0,00	0,00	0,00	0,00	0,00
	<i>Riepilogo per titoli dei centri di responsabilità "6100", "0200", "0300", "0400", "0500", "0700", "0900"</i>									
	TITOLO I - Spese correnti	126.979.657,50	103.803.713,62	93.256.966,82	0,00	0,00	0,00	0,00	0,00	0,00
	TITOLO II - Spese in conto capitale	363.172.268,35	32.122.616,97	45.974.995,06	0,00	0,00	0,00	0,00	0,00	0,00
	TITOLO III - Spese per incremento attività finanziaria	12.074.529,75	0,00	0,00	0,00	0,00	0,00	0,00	0,00	0,00
	TITOLO VII - Uscite per conto terzi e partite di giro	16.512.059,41	77.445.601,39	76.241.284,31	0,00	0,00	0,00	0,00	0,00	0,00
	TOTALE	518.738.525,01	213.371.931,98	215.473.246,21	0,00	0,00	0,00	0,00	0,00	0,00
	<i>Disavanzo di amministrazione utilizzato</i>									
	TOTALE GENERALE	518.738.525,01	255.114.100,79	257.075.683,72	0,00	0,00	0,00	0,00	0,00	0,00

CONTO DI BILANCIO DECISIONALE
2015



RENDICONTO FINANZIARIO DECISIONALE

PARTE I - ENTRATE ANNO 2015

ENAC - Ente Nazionale per l'Aviazione Civile

Codice	Denominazione	Anno finanziario 2015				Anno finanziario 2014			
		Residui	Competenza (Accertamenti)	Cassa (Riscossioni)	Residui	Competenza (Accertamenti)	Cassa (Riscossioni)	Residui	
	Avanzo di amministrazione presunto	0,00	94.094.511,07	0,00	0,00	120.247.337,62	0,00	0,00	296.462.081,75
	Fondo iniziale di cassa presunto	0,00	0,00	305.236.805,24	0,00	0,00	0,00	0,00	0,00
0100 - Cdr - DIREZIONE GENERALE									
0100.1 - TITOLO I - ENTRATE CORRENTI									
0100.1.1 - ENTRATE CONTRIBUTIVE									
0100.1.1.01	ALIQUOTE CONTRIBUTIVE A CARICO DEI DATORI DI LAVORO E/O DEGLI ISCRITTI	0,00	0,00	0,00	0,00	0,00	0,00	0,00	0,00
0100.1.1.02	QUOTE DI PARTECIPAZIONE DEGLI ISCRITTI ALL'ONERE DI SPECIFICHE GESTIONI	315,31	0,00	0,00	315,31	0,00	0,00	0,00	0,00
0100.1.1.01	0100.1.2 - ENTRATE DERIVANTI DA TRASFERIMENTI CORRENTI								
0100.1.2.01	TRASFERIMENTI DA PARTE DELLO STATO	516.455,92	0,00	0,00	516.455,92	0,00	0,00	0,00	0,00
0100.1.2.02	TRASFERIMENTI DA PARTE DELLE REGIONI	0,00	0,00	0,00	0,00	0,00	0,00	0,00	0,00
0100.1.2.03	TRASFERIMENTI DA PARTE DEI COMUNI E DELLE PROVINCE	0,00	0,00	0,00	0,00	0,00	0,00	0,00	0,00
0100.1.2.04	TRASFERIMENTI DA PARTE DI ALTRI ENTI DEL SETTORE PUBBLICO	0,00	0,00	0,00	0,00	0,00	0,00	0,00	0,00
0100.1.3 - ALTRE ENTRATE									
0100.1.3.01	ENTRATE DERIVANTI DALLA VENDITA DI BENI E DALLA PRESTAZIONE DI SERVIZI	157.535,59	269.936,10	311.751,57	371.497,97	38.488,85	277.198,76	0,00	0,00
0100.1.3.02	REDDITI E PROVENTI PATRIMONIALI	2.758,92	0,00	0,00	3.758,92	0,00	0,00	0,00	0,00
0100.1.3.03	POSTE CORRETTIVE E COMPENSATIVE DI USCITE CORRENTI	235.623,26	0,00	0,00	235.623,26	0,00	0,00	0,00	0,00
0100.1.3.04	ENTRATE NON CLASSIFICABILI IN ALTRE VOCI	14.811,50	226.895,41	224.330,41	12.328,15	0,00	0,00	0,00	0,00
	TOTALE TITOLO I - ENTRATE CORRENTI Cdr - DIREZIONE GENERALE	928.195,50	496.931,51	338.081,98	1.140.980,53	38.488,85	277.198,76	0,00	0,00
0100 - Cdr - DIREZIONE GENERALE									
0100.2 - TITOLO II - ENTRATE IN CONTO CAPITALE									
0100.2.1 - ENTRATE PER ALIENAZIONE DI BENI PATRIMONIALI E RISCOSSIONE DI CREDITI									
0100.2.1.01	ALIENAZIONE DI IMMOBILI E DIRITTI REALI	0,00	0,00	0,00	0,00	0,00	0,00	0,00	0,00
0100.2.1.02	ALIENAZIONI DI IMMOBILIZZAZIONI TECNICHE	250,23	0,00	0,00	258,23	0,00	0,00	0,00	0,00
0100.2.1.03	REALIZZO DI VALORI MOBILIARI	0,00	0,00	0,00	0,00	0,00	0,00	0,00	0,00
0100.2.1.04	RISCOSSIONI CREDITI	1.007,09	0,00	0,00	1.007,09	0,00	0,00	0,00	0,00
0100.2.2 - ENTRATE DERIVANTI DA TRASFERIMENTI IN CONTO CAPITALE									
0100.2.2.01	TRASFERIMENTI DALLLO STATO	10.792.509,50	0,00	0,00	10.792.509,50	0,00	0,00	0,00	0,00
	TOTALE TITOLO II - ENTRATE IN CONTO CAPITALE Cdr - DIREZIONE GENERALE	10.793.774,82	0,00	0,00	10.793.774,82	0,00	0,00	0,00	0,00
0100 - Cdr - DIREZIONE GENERALE									
0100.4 - TITOLO IV - PARTITE DI GIRO									
0100.4.1 - ENTRATE AVENTI NATURA DI PARTITE DI GIRO									
0100.4.1.01	ENTRATE AVENTI NATURA DI PARTITE DI GIRO	1.218,27	0,00	0,00	258,23	0,00	0,00	0,00	0,00
	TOTALE TITOLO IV - PARTITE DI GIRO Cdr - DIREZIONE GENERALE	1.218,27	0,00	0,00	258,23	0,00	0,00	0,00	0,00
0200 - Cdr - Direzione Centrale Amministrazione e Finanza									
0200.1 - TITOLO I - ENTRATE CORRENTI									
0200.1.1 - ENTRATE CONTRIBUTIVE									

RENDICONTO FINANZIARIO DECISIONALE
 PARTE I - ENTRATE ANNO 2015
 ENAC - Ente Nazionale per Navigazione Civile

Codice	Denominazione	Anno finanziario 2015				Anno finanziario 2014			
		Residui	Competenza (Accertamenti)	Cassa (Riscossioni)	Residui	Competenza (Accertamenti)	Cassa (Riscossioni)	Residui	
0200.1.1.01	AUQUOTE CONTRIBUTIVE A CARICO DEI DATORI DI LAVORO E/O DEGLI ISCRITTI	51,65	1.697,21	1.697,21	51,65	278,00	278,00		
0200.1.1.02	QUOTE DI PARTECIPAZIONE DEGLI ISCRITTI ALL'ONERE DI SPECIFICHE GESTIONI	0,00	0,00	0,00	0,00	0,00	0,00		
0200.1.2.01	0200.1.2 - ENTRATE DERIVANTI DA TRASFERIMENTI CORRENTI	31.580.940,59	25.938.562,00	25.938.562,00	36.974.546,59	25.688.168,00	25.081.774,00		
0200.1.2.02	TRASFERIMENTI DA PARTE DELLO STATO	0,00	0,00	0,00	0,00	0,00	0,00		
0200.1.2.03	TRASFERIMENTI DA PARTE DELLE REGIONI	0,00	0,00	0,00	0,00	0,00	0,00		
0200.1.2.04	TRASFERIMENTI DA PARTE DEI COMUNI E DELLE PROVINCE	0,00	0,00	0,00	0,00	0,00	0,00		
0200.1.2.04	TRASFERIMENTI DA PARTE DI ALTRI ENTI DEL SETTORE PUBBLICO	0,00	0,00	0,00	0,00	0,00	0,00		
0200.1.3	0200.1.3 - ALTRE ENTRATE	12.763,90	97.993,45	102.531,53	2.897,82	17.713,15	7.897,07		
0200.1.3.01	ENTRATE DERIVANTI DALLA VENDITA DI BENI E DALLA PRESTAZIONE DI SERVIZI	1.436,24	532.995,25	532.602,74	1.057,95	266.761,73	266.383,43		
0200.1.3.02	REDDITI E PROVENTI PATRIMONIALI	35.408,30	463.308,76	460.846,04	32.616,65	142.572,73	139.781,08		
0200.1.3.03	POSTE CORRETTIVE E COMPENSATIVE DI USCITE CORRENTI	49.122.550,04	743.271,90	743.595,02	49.098.671,89	791.442,76	787.564,61		
0200.1.3.04	ENTRATE NON CLASSIFICABILI IN ALTRE VOCI	86.753.150,73	27.677.788,17	27.679.834,54	86.209.832,95	26.908.936,37	26.283.619,19		
TOTALE TITOLO I - ENTRATE CORRENTI Cdr - Direzione Centrale Amministrazione e Finanza									
0200 - Cdr - Direzione Centrale Amministrazione e Finanza									
0200.2 - TITOLO II - ENTRATE IN CONTO CAPITALE									
0200.2.1 - ENTRATE PER ALIENAZIONE DI BENI PATRIMONIALI E RISCOSSIONE DI CREDITI									
0200.2.1.01	ALIENAZIONI DI IMMOBILI E DIRITTI REALI	0,00	0,00	0,00	0,00	0,00	0,00		
0200.2.1.02	ALIENAZIONI DI IMMOBILIZZAZIONI TECNICHE	486,00	0,00	0,00	1.968,00	0,00	1.500,00		
0200.2.1.03	REALIZZO DI VALORI MOBILIARI	0,00	0,00	0,00	0,00	0,00	0,00		
0200.2.1.04	RISCOSSIONI CREDITI	11.781.016,30	77.340,34	456.196,89	11.966.750,02	297.664,81	482.396,63		
0200.2.2 - ENTRATE DERIVANTI DA TRASFERIMENTI IN CONTO CAPITALE									
0200.2.2.01	TRASFERIMENTI DALLLO STATO	82.382.590,83	40.067.464,80	40.082.464,80	82.382.590,83	14.944.790,84	14.944.790,84		
	TOTALE TITOLO II - ENTRATE IN CONTO CAPITALE Cdr - Direzione Centrale Amministrazione e Finanza	94.164.077,03	40.199.809,14	40.538.681,69	94.350.301,65	15.242.455,65	13.429.687,67		
0200 - Cdr - Direzione Centrale Amministrazione e Finanza									
0200.4 - TITOLO IV - PARTITE DI GIRO									
0200.4.1 - ENTRATE AVENTI NATURA DI PARTITE DI GIRO									
0200.4.1.01	ENTRATE AVENTI NATURA DI PARTITE DI GIRO	6.661.110,43	48.229.243,13	47.631.921,40	6.556.311,06	42.996.693,29	42.490.933,08		
	TOTALE TITOLO IV - PARTITE DI GIRO Cdr - Direzione Centrale Amministrazione e Finanza	6.661.110,43	48.229.243,13	47.631.921,40	6.556.311,06	42.996.693,29	42.490.933,08		
0300 - Cdr - DIREZIONE CENTRALE COORDINAMENTO AEROPORTI									
0300.1 - TITOLO I - ENTRATE CORRENTI									
0300.1.1 - ENTRATE CONTRIBUTIVE									
0300.1.1.01	AUQUOTE CONTRIBUTIVE A CARICO DEI DATORI DI LAVORO E/O DEGLI ISCRITTI	6.596,08	876.100,84	879.601,90	3.262,03	913.571,36	910.217,31		
0300.1.1.02	QUOTE DI PARTECIPAZIONE DEGLI ISCRITTI ALL'ONERE DI SPECIFICHE GESTIONI	0,00	0,00	0,00	0,00	0,00	0,00		
0300.1.2.01	0300.1.2 - ENTRATE DERIVANTI DA TRASFERIMENTI CORRENTI	0,00	0,00	0,00	0,00	0,00	0,00		
0300.1.2.02	TRASFERIMENTI DA PARTE DELLO STATO	0,00	0,00	0,00	0,00	0,00	0,00		
0300.1.2.02	TRASFERIMENTI DA PARTE DELLE REGIONI	0,00	0,00	0,00	0,00	0,00	0,00		

RENDICONTO FINANZIARIO DECISIONALE
PARTE I - ENTRATE ANNO 2015

ENAC - Ente Nazionale per l'Aviazione Civile

Codice	Denominazione	Anno finanziario 2015			Anno finanziario 2014		
		Residui	Competenze (Accertamenti)	Cassa (Riscossioni)	Residui	Competenze (Accertamenti)	Cassa (Riscossioni)
0300.1.2.03	TRASFERIMENTI DA PARTE DEI COMUNI E DELLE PROVINCE	0,00	0,00	0,00	0,00	0,00	0,00
0300.1.2.04	TRASFERIMENTI DA PARTE DI ALTRI ENTI DEL SETTORE PUBBLICO	0,00	0,00	0,00	0,00	0,00	0,00
0300.1.3.01	0300.1.3 - ALTRE ENTRATE	295.791,12	1.238.991,60	1.248.437,91	251.604,04	1.724.531,79	1.657.793,18
0300.1.3.02	ENTRATE DERIVANTI DALLA VENDITA DI BENI E DALLA PRESTAZIONE DI SERVIZI	0,00	0,00	0,00	0,00	0,00	0,00
0300.1.3.03	REDDITI E PROVENTI PATRIMONIALI	16.673,25	0,00	0,00	16.673,25	0,00	0,00
0300.1.3.04	POSTE CORRETTIVE E COMPENSATIVE DI USCITE CORRENTI	69.937,06	849.797,10	849.797,10	13.877,24	1.204.956,94	1.146.863,77
	ENTRATE NON CLASSIFICABILI IN ALTRE VOCI	388.597,51	2.962.589,54	2.977.935,21	297.566,56	3.642.160,99	3.714.894,26
	TOTALE TITOLO I - ENTRATE CORRENTI CCR - DIREZIONE CENTRALE COORDINAMENTO AEROPORTI						
0300.2.1.01	0300 - CCR - DIREZIONE CENTRALE COORDINAMENTO AEROPORTI	0,00	0,00	0,00	0,00	0,00	0,00
0300.2.1.02	0300.2 - TITOLO II - ENTRATE IN CONTO CAPITALE	0,00	0,00	0,00	0,00	0,00	0,00
0300.2.1.03	0300.2.1 - ENTRATE PER ALIENAZIONE DI BENI PATRIMONIALI E RISCOSSIONE DI CREDITI	0,00	0,00	0,00	0,00	0,00	0,00
0300.2.1.04	ALIENAZIONE DI IMMOBILI E DIRITTI REALI	0,00	0,00	0,00	0,00	0,00	0,00
	ALIENAZIONI DI IMMOBILIZZAZIONI TECNICHE	0,00	0,00	0,00	0,00	0,00	0,00
	REALIZZO DI VALORI MOBILIARI	0,00	0,00	0,00	0,00	0,00	0,00
	RISCOSSIONI CREDITI	0,00	0,00	0,00	0,00	0,00	0,00
0300.2.2.01	0300.2.2 - ENTRATE DERIVANTI DA TRASFERIMENTI IN CONTO CAPITALE	0,00	0,00	0,00	0,00	0,00	0,00
	TRASFERIMENTI DALLO STATO	0,00	0,00	0,00	0,00	0,00	0,00
	TOTALE TITOLO II - ENTRATE IN CONTO CAPITALE CCR - DIREZIONE CENTRALE COORDINAMENTO AEROPORTI	0,00	0,00	0,00	0,00	0,00	0,00
0300.4.1.01	0300 - CCR - DIREZIONE CENTRALE COORDINAMENTO AEROPORTI	187.055,63	790.672,62	788.694,87	1.000,00	989.459,01	803.403,38
	ENTRATE AVVENTI NATURA DI PARTITE DI GIRO	287.055,63	730.672,62	788.694,87	1.000,00	989.459,01	803.403,38
	TOTALE TITOLO IV - PARTITE DI GIRO CCR - DIREZIONE CENTRALE COORDINAMENTO AEROPORTI						
0400.1.1.01	0400 - CCR - Direzione Centrale Infrastrutture Aeroporti e Spazio Aereo	0,00	0,00	0,00	0,00	0,00	0,00
0400.1.1.02	0400.1 - TITOLO I - ENTRATE CORRENTI	0,00	0,00	0,00	0,00	0,00	0,00
0400.1.1.01	0400.1.1 - ENTRATE CONTRIBUTIVE	0,00	0,00	0,00	0,00	0,00	0,00
0400.1.1.02	ALIQUOTE CONTRIBUTIVE A CARICO DEI DATORI DI LAVORO E/O DEGLI ISCRITTI	0,00	0,00	0,00	0,00	0,00	0,00
0400.1.1.03	QUOTE DI PARTECIPAZIONE DEGLI ISCRITTI ALL'ONERE DI SPECIFICHE GESTIONI	0,00	0,00	0,00	0,00	0,00	0,00
0400.1.1.04	0400.1.2 - ENTRATE DERIVANTI DA TRASFERIMENTI CORRENTI	64.690,82	0,00	22.540,47	86.935,94	0,00	24.245,12
0400.1.1.05	TRASFERIMENTI DA PARTE DELLO STATO	0,00	0,00	0,00	0,00	0,00	0,00
0400.1.1.06	TRASFERIMENTI DA PARTE DELLE REGIONI	0,00	0,00	0,00	0,00	0,00	0,00
0400.1.1.07	TRASFERIMENTI DA PARTE DEI COMUNI E DELLE PROVINCE	0,00	0,00	0,00	0,00	0,00	0,00
0400.1.1.08	TRASFERIMENTI DA PARTE DI ALTRI ENTI DEL SETTORE PUBBLICO	0,00	0,00	0,00	0,00	0,00	0,00
0400.1.3.01	0400.1.3 - ALTRE ENTRATE	4.268.155,29	1.684.622,28	2.268.456,75	4.277.629,28	1.325.567,77	1.235.261,76
0400.1.3.02	ENTRATE DERIVANTI DALLA VENDITA DI BENI E DALLA PRESTAZIONE DI SERVIZI	2.125,00	0,00	0,00	2.125,00	0,00	0,00
	REDDITI E PROVENTI PATRIMONIALI						

- 3 -

RENDICONTO FINANZIARIO DECISIONALE
PARTE I - ENTRATE ANNO 2015

ENAC - Ente Nazionale per l'Aviazione Civile

Codice	Denominazione	Anno finanziario 2015			Anno finanziario 2014		
		Residui	Competenza (Accertamenti)	Cassa (Riscossioni)	Residui	Competenza (Accertamenti)	Cassa (Riscossioni)
0400.1.3.03	POSTE CORRETTIVE E COMPENSATIVE DI USCITE CORRENTI	0,00	0,00	0,00	0,00	0,00	0,00
0400.1.3.04	ENTRATE NON CLASSIFICABILI IN ALTRE VOCI	150.000,00	0,00	0,00	150.000,00	0,00	0,00
	TOTALE TITOLO I - ENTRATE CORRENTI Cdr - Direzione Centrale Infrastrutture Aeroporti e Spazio Aereo	4.384.971,11	1.684.622,29	2.290.599,22	4.316.890,22	1.323.567,77	1.259.206,86
0400.2	DIREZIONE CENTRALE Infrastrutture Aeroporti e Spazio Aereo						
0400.2.1	TITOLO II - ENTRATE IN CONTO CAPITALE						
0400.2.1.01	0400.2.1 - ENTRATE PER ALIENAZIONE DI BENI PATRIMONIALI E RISCOSSIONE DI CREDITI	0,00	0,00	0,00	0,00	0,00	0,00
0400.2.1.02	ALIENAZIONE DI IMMOBILI E DIRITTI REALI	0,00	0,00	0,00	0,00	0,00	0,00
0400.2.1.03	ALIENAZIONI DI IMMOBILIZZAZIONI TECNICHE	0,00	0,00	0,00	0,00	0,00	0,00
0400.2.1.04	RENUNZIO DI VALORI MOBILIARI	0,00	0,00	0,00	0,00	0,00	0,00
0400.2.2	RISCOSSIONI CREDITI						
0400.2.2.01	0400.2.2 - ENTRATE DERIVANTI DA TRASFERIMENTI IN CONTO CAPITALE	0,00	0,00	0,00	0,00	0,00	0,00
	TRASFERIMENTI DALLO STATO	0,00	2.500.000,00	2.500.000,00	0,00	0,00	0,00
	TOTALE TITOLO II - ENTRATE IN CONTO CAPITALE Cdr - Direzione Centrale Infrastrutture Aeroporti e Spazio Aereo	0,00	2.500.000,00	2.500.000,00	0,00	0,00	0,00
0400.4	Cdr - Direzione Centrale Infrastrutture Aeroporti e Spazio Aereo						
0400.4.1	TITOLO IV - PARTITE DI GIRO						
0400.4.1.01	0400.4.1 - ENTRATE AVANTI NATURA DI PARTITE DI GIRO	0,00	0,00	0,00	0,00	0,00	0,00
	ENTRATE AVANTI NATURA DI PARTITE DI GIRO	0,00	0,00	0,00	0,00	0,00	0,00
	TOTALE TITOLO IV - PARTITE DI GIRO Cdr - Direzione Centrale Infrastrutture Aeroporti e Spazio Aereo	0,00	0,00	0,00	0,00	0,00	0,00
0500	DIREZIONE CENTRALE SVILUPPO ECONOMICO						
0500.1	TITOLO I - ENTRATE CORRENTI						
0500.1.1	ENTRATE CONTRIBUTIVE						
0500.1.1.01	0500.1.1 - ENTRATE CONTRIBUTIVE A CARICO DEI DATORI DI LAVORO E/O DEGLI ISCRITTI	0,00	0,00	0,00	0,00	0,00	0,00
0500.1.1.02	QUOTE DI PARTECIPAZIONE DEGLI ISCRITTI ALL'ONERE DI SPECIFICHE GESTIONI	0,00	0,00	0,00	0,00	0,00	0,00
0500.1.2	ENTRATE DERIVANTI DA TRASFERIMENTI CORRENTI						
0500.1.2.01	TRASFERIMENTI DA PARTE DELLO STATO	0,00	0,00	0,00	0,00	0,00	0,00
0500.1.2.02	TRASFERIMENTI DA PARTE DELLE REGIONI	5.728.250,07	4.082.203,62	3.160.983,84	5.576.336,74	3.777.203,62	3.625.289,49
0500.1.2.03	TRASFERIMENTI DA PARTE DEI COMUNI E DELLE PROVINCE	0,00	0,00	0,00	0,00	0,00	0,00
0500.1.2.04	TRASFERIMENTI DA PARTE DI ALTRI ENTI DEL SETTORE PUBBLICO	0,00	0,00	0,00	0,00	0,00	0,00
0500.1.3	ALTRE ENTRATE						
0500.1.3.01	ENTRATE DERIVANTI DALLA VENDITA DI BENI E DALLA PRESTAZIONE DI SERVIZI	13.876,45	0,00	4.851,05	14.910,12	0,00	1.031,67
0500.1.3.02	REDDITI E PROVENTI PATRIMONIALI	0,00	0,00	0,00	0,00	0,00	0,00
0500.1.3.03	POSTE CORRETTIVE E COMPENSATIVE DI USCITE CORRENTI	0,00	0,00	0,00	0,00	0,00	0,00
0500.1.3.04	ENTRATE NON CLASSIFICABILI IN ALTRE VOCI	0,00	87.951.684,22	87.923.954,26	3.646,63	79.322.159,23	79.326.005,08
	TOTALE TITOLO I - ENTRATE CORRENTI Cdr - DIREZIONE CENTRALE SVILUPPO ECONOMICO	5.742.126,52	92.033.687,84	89.009.789,15	5.595.093,52	33.099.362,85	82.982.327,64
0500.2	DIREZIONE CENTRALE SVILUPPO ECONOMICO						
0500.2.1	TITOLO II - ENTRATE IN CONTO CAPITALE						

RENDICONTO FINANZIARIO DECISIONALE

PARTE I - ENTRATE ANNO 2015

ENAC - Ente Nazionale per l'Aviazione Civile

Codice	Denominazione	Anno finanziario 2015				Anno finanziario 2014			
		Residui	Competenza (Accertamenti)	Cassa (Riscossioni)	Residui	Competenza (Accertamenti)	Cassa (Riscossioni)	Residui	
0500.2.1 - ENTRATE PER ALIENAZIONE DI BENI PATRIMONIALI E RISCOSSIONE DI CREDITI									
0500.2.1.01	ALIENAZIONE DI IMMOBILI E DIRITTI REALI	0,00	0,00	0,00	0,00	0,00	0,00	0,00	0,00
0500.2.1.02	ALIENAZIONI DI IMMOBILIZZAZIONI TECNICHE	0,00	0,00	0,00	0,00	0,00	0,00	0,00	0,00
0500.2.1.03	REALIZZO DI VALORI MOBILIARI	0,00	0,00	0,00	0,00	0,00	0,00	0,00	0,00
0500.2.1.04	RISCOSSIONI CREDITI	0,00	0,00	0,00	0,00	0,00	0,00	0,00	0,00
0500.2.2.01	0500.2.2 - ENTRATE DERIVANTI DA TRASFERIMENTI IN CONTO CAPITALE TRASFERIMENTI DALLLO STATO	0,00	0,00	0,00	0,00	0,00	0,00	0,00	0,00
TOTALE TITOLO II - ENTRATE IN CONTO CAPITALE CFR - DIREZIONE CENTRALE SVILUPPO ECONOMICO									
0500.4	0500 - CFR - DIREZIONE CENTRALE SVILUPPO ECONOMICO	0,00	0,00	0,00	0,00	0,00	0,00	0,00	0,00
0500.4.1.01	0500.4 - TITOLO IV - PARTITE DI GIRO 0500.4.1 - ENTRATE AVENTI NATURA DI PARTITE DI GIRO ENTRATE AVENTI NATURA DI PARTITE DI GIRO	0,00	0,00	0,00	0,00	0,00	0,00	13.845,00	13.845,00
TOTALE TITOLO IV - PARTITE DI GIRO CFR - DIREZIONE CENTRALE SVILUPPO ECONOMICO									
0700 - CFR - Direzione Centrale Regolazione Tecnica									
0700.1	0700.1 - TITOLO I - ENTRATE CORRENTI	51,65	126,00	112,00	0,00	112,00	51,65	0,00	0,00
0700.1.1.01	0700.1.1 - ENTRATE CONTRIBUTIVE ALIQUOTE CONTRIBUTIVE A CARICO DEI DATORI DI LAVORO E/O DEGLI ISCRITTI	0,00	0,00	0,00	0,00	0,00	0,00	0,00	0,00
0700.1.1.02	0700.1.1.2 - ENTRATE DERIVANTI DA TRASFERIMENTI CORRENTI QUOTE DI PARTECIPAZIONE DEGLI ISCRITTI ALL'ONERE DI SPECIFICHE GESTIONI TRASFERIMENTI DA PARTE DELLO STATO	0,00	0,00	0,00	0,00	0,00	0,00	0,00	0,00
0700.1.1.01	0700.1.1.2.01 - ENTRATE DERIVANTI DA TRASFERIMENTI CORRENTI TRASFERIMENTI DA PARTE DELLE REGIONI	0,00	0,00	0,00	0,00	0,00	0,00	0,00	0,00
0700.1.1.02	0700.1.1.2.02 - TRASFERIMENTI DA PARTE DEI COMUNI E DELLE PROVINCE	0,00	0,00	0,00	0,00	0,00	0,00	0,00	0,00
0700.1.1.03	0700.1.1.2.03 - TRASFERIMENTI DA PARTE DI ALTRI ENTI DEL SETTORE PUBBLICO	0,00	0,00	0,00	0,00	0,00	0,00	0,00	0,00
0700.1.1.2.04	0700.1.1.2.04 - ALTRE ENTRATE	0,00	0,00	0,00	0,00	0,00	0,00	0,00	0,00
0700.1.3.01	0700.1.3 - ALTRE ENTRATE ENTRATE DERIVANTI DALLA VENDITA DI BENI E DALLA PRESTAZIONE DI SERVIZI	973.155,70	1.424.558,89	1.122.923,42	1.143.528,52	1.221.790,30	1.382.153,12	0,00	0,00
0700.1.3.02	0700.1.3.02 - REDDITI E PROVENTI PATRIMONIALI	0,00	0,00	0,00	0,00	0,00	0,00	0,00	0,00
0700.1.3.03	0700.1.3.03 - POSTE CORRETTIVE E COMPENSATIVE DI USCITE CORRENTI	0,00	0,00	0,00	0,00	0,00	0,00	0,00	0,00
0700.1.3.04	0700.1.3.04 - ENTRATE NON CLASSIFICABILI IN ALTRE VOCI	0,00	0,00	0,00	0,00	0,00	0,00	0,00	0,00
TOTALE TITOLO I - ENTRATE CORRENTI CFR - Direzione Centrale Regolazione Tecnica									
0700.2	0700 - CFR - Direzione Centrale Regolazione Tecnica	973.207,35	1.424.686,89	1.123.023,42	1.143.528,52	1.221.790,30	1.382.153,12	0,00	0,00
0700.2.1	0700.2 - TITOLO II - ENTRATE IN CONTO CAPITALE	0,00	0,00	0,00	0,00	0,00	0,00	0,00	0,00
0700.2.1.01	0700.2.1 - ENTRATE PER ALIENAZIONE DI BENI PATRIMONIALI E RISCOSSIONE DI CREDITI ALIENAZIONE DI IMMOBILI E DIRITTI REALI	0,00	0,00	0,00	0,00	0,00	0,00	0,00	0,00
0700.2.1.02	0700.2.1.02 - ALIENAZIONI DI IMMOBILIZZAZIONI TECNICHE	0,00	0,00	0,00	0,00	0,00	0,00	0,00	0,00
0700.2.1.03	0700.2.1.03 - REALIZZO DI VALORI MOBILIARI	0,00	0,00	0,00	0,00	0,00	0,00	0,00	0,00
0700.2.1.04	0700.2.1.04 - RISCOSSIONI CREDITI	0,00	0,00	0,00	0,00	0,00	0,00	0,00	0,00
0700.2.2 - ENTRATE DERIVANTI DA TRASFERIMENTI IN CONTO CAPITALE									

RENDICONTO FINANZIARIO DECISIONALE
PARTE I - ENTRATE ANNO 2015
ENAC - Ente Nazionale per l'Aviazione Civile

Codice	Denominazione	Anno finanziario 2015				Anno finanziario 2014			
		Residui	Competenza (Accertamenti)	Cassa (Riscossioni)	Residui	Competenza (Accertamenti)	Cassa (Riscossioni)	Residui	
0700.2.2.01	TRASFERIMENTI DALLO STATO	0,00	0,00	0,00	0,00	0,00	0,00	0,00	
	TOTALE TITOLO II - ENTRATE IN CONTO CAPITALE CdR - Direzione Centrale Regolazione Tecnica	0,00	0,00	0,00	0,00	0,00	0,00	0,00	
	0700 - CdR - Direzione Centrale Regolazione Tecnica								
	0700.4 - TITOLO IV - PARTITE DI GIRO								
0700.4.1.1	ENTRATE AVVENTI NATURA DI PARTITE DI GIRO	0,00	0,00	0,00	0,00	0,00	0,00	0,00	
0700.4.1.01	ENTRATE AVVENTI NATURA DI PARTITE DI GIRO	0,00	0,00	0,00	0,00	0,00	0,00	0,00	
	TOTALE TITOLO IV - PARTITE DI GIRO CdR - Direzione Centrale Regolazione Tecnica	0,00	0,00	0,00	0,00	0,00	0,00	0,00	
	0900 - D.C. ATTIVITÀ AERONAUTICHE								
0900.1 - TITOLO I - ENTRATE CORRENTI									
0900.1.1 - ENTRATE CONTRIBUTIVE									
0900.1.1.01	ALIQUOTE CONTRIBUTIVE A CARICO DEI DATORI DI LAVORO E/O DEGLI ISCRITTI	0,00	32,00	0,00	0,00	0,00	0,00	0,00	
0900.1.1.02	QUOTE DI PARTECIPAZIONE DEGLI ISCRITTI ALL'ONERE DI SPECIFICHE GESTIONI	0,00	0,00	0,00	0,00	0,00	0,00	0,00	
0900.1.2 - ENTRATE DERIVANTI DA TRASFERIMENTI CORRENTI									
0900.1.2.01	TRASFERIMENTI DA PARTE DELLO STATO	0,00	0,00	0,00	0,00	0,00	0,00	0,00	
0900.1.2.02	TRASFERIMENTI DA PARTE DELLE REGIONI	0,00	0,00	0,00	0,00	0,00	0,00	0,00	
0900.1.2.03	TRASFERIMENTI DA PARTE DEI COMUNI E DELLE PROVINCE	0,00	0,00	0,00	0,00	0,00	0,00	0,00	
0900.1.2.04	TRASFERIMENTI DA PARTE DI ALTRI ENTI DEL SETTORE PUBBLICO	0,00	0,00	0,00	0,00	0,00	0,00	0,00	
0900.1.3 - ALTRE ENTRATE									
0900.1.3.01	ENTRATE DERIVANTI DALLA VENDITA DI BENI E DALLA PRESTAZIONE DI SERVIZI	21.622.906,71	21.916.322,11	20.765.504,83	21.536.006,73	19.208.324,37	18.927.561,90		
0900.1.3.02	REDDITI E PROVENTI PATRIMONIALI	1.705,96	0,00	0,00	1.705,96	0,00	0,00		
0900.1.3.03	POSTE CORRETTIVE E COMPENSATIVE DI USCITE CORRENTI	2.449,55	0,00	0,00	2.449,55	0,00	0,00		
0900.1.3.04	ENTRATE NON CLASSIFICABILI IN ALTRE VOCI	0,00	0,00	0,00	0,00	3,12	3,12		
	TOTALE TITOLO I - ENTRATE CORRENTI D.C. ATTIVITÀ AERONAUTICHE	21.622.906,71	21.916.322,11	20.765.504,83	21.342.164,24	19.208.327,49	18.927.565,02		
	0900 - D.C. ATTIVITÀ AERONAUTICHE								
0900.2 - TITOLO II - ENTRATE IN CONTO CAPITALE									
0900.2.1 - ENTRATE PER ALIENAZIONE DI BENI PATRIMONIALI E RISCOSSIONE DI CREDITI									
0900.2.1.01	ALIENAZIONE DI IMMOBILI E DIRITTI REALI	0,00	0,00	0,00	0,00	0,00	0,00		
0900.2.1.02	ALIENAZIONI DI IMMOBILIZZAZIONI TECNICHE	0,00	0,00	0,00	0,00	0,00	0,00		
0900.2.1.03	REALIZZO DI VALORI MOBILIARI	0,00	0,00	0,00	0,00	0,00	0,00		
0900.2.1.04	RISCOSSIONI CREDITI	0,00	0,00	0,00	0,00	0,00	0,00		
0900.2.2 - ENTRATE DERIVANTI DA TRASFERIMENTI IN CONTO CAPITALE									
0900.2.2.01	TRASFERIMENTI DALLO STATO	0,00	0,00	0,00	0,00	0,00	0,00		
	TOTALE TITOLO II - ENTRATE IN CONTO CAPITALE D.C. ATTIVITÀ AERONAUTICHE	0,00	0,00	0,00	0,00	0,00	0,00		
	0900 - D.C. ATTIVITÀ AERONAUTICHE								
0900.4 - TITOLO IV - PARTITE DI GIRO									
0900.4.1 - ENTRATE AVVENTI NATURA DI PARTITE DI GIRO									
0900.4.1.01	ENTRATE AVVENTI NATURA DI PARTITE DI GIRO	0,00	0,00	0,00	0,00	0,00	0,00		

RENDICONTO FINANZIARIO DECISIONALE

PARTE I - ENTRATE ANNO 2015

ENAC - Ente Nazionale per l'Aviazione Civile

Codice	Denominazione	Anno finanziario 2015			Anno finanziario 2014		
		Residui	Competenza (Accertamenti)	Cassa (Riscossioni)	Residui	Competenza (Accertamenti)	Cassa (Riscossioni)
	TOTALE TITOLO IV - PARTITE DI GIRO D.C. ATTIVITÀ AERONAUTICHE	0,00	0,00	0,00	0,00	0,00	0,00

TOTALE GENERALE TITOLO I - ENTRATE CORRENTI E TITOLO II - ENTRATE IN CONTO CAPITALE E TITOLO IV - PARTITE DI GIRO

232.860.794,43 239.876.849,24 235.922.380,01 231.853.605,74 202.718.624,24 201.771.325,57

RENDICONTO FINANZIARIO DECISIONALE
 PARTE I - ENTRATE ANNO 2015
 ENAC - Ente Nazionale per l'Aviazione Civile

Codice	Denominazione	Anno finanziario 2015				Anno finanziario 2014			
		Residui	Competenza (Accertamenti)	Cassa (Riscossioni)	Residui	Competenza (Accertamenti)	Cassa (Riscossioni)	Residui	
<i>Riepilogo dei titoli CdR - DIREZIONE GENERALE</i>									
	TITOLO I - ENTRATE CORRENTI	928.105,50	498.931,51	536.081,98	1.140.990,53	38.488,85	277.199,76		
	TITOLO II - ENTRATE IN CONTO CAPITALE	10.793.774,82	0,00	0,00	10.793.774,82	0,00	0,00		
	TITOLO IV - PARTITE DI GIRO	1.219,27	0,00	0,00	258,23	0,00	0,00		
	TOTALE CdR - DIREZIONE GENERALE	11.723.098,59	498.931,51	536.081,98	11.935.013,58	38.488,85	277.199,76		
<i>Riepilogo dei titoli CdR - Direzione Centrale Amministrazione e Finanza</i>									
	TITOLO I - ENTRATE CORRENTI	86.753.150,73	27.677.786,17	27.679.834,34	86.109.832,53	26.906.936,37	26.263.618,19		
	TITOLO II - ENTRATE IN CONTO CAPITALE	94.184.077,03	40.199.005,14	40.939.661,69	94.350.309,85	19.242.455,65	19.426.687,47		
	TITOLO IV - PARTITE DI GIRO	6.661.110,43	48.229.241,13	47.631.921,40	6.356.311,06	42.396.693,29	42.490.933,88		
	TOTALE CdR - Direzione Centrale Amministrazione e Finanza	187.578.338,19	116.066.836,44	116.251.417,43	187.016.452,44	84.746.085,31	84.183.239,54		
<i>Riepilogo dei titoli CdR - DIREZIONE CENTRALE COORDINAMENTO AEROPORTI</i>									
	TITOLO I - ENTRATE CORRENTI	388.997,51	2.962.889,54	2.977.636,31	287.566,56	3.842.169,09	3.714.694,28		
	TITOLO II - ENTRATE IN CONTO CAPITALE	0,00	0,00	0,00	0,00	0,00	0,00		
	TITOLO IV - PARTITE DI GIRO	187.032,63	790.672,62	788.694,87	1.000,00	989.459,01	803.403,38		
	TOTALE CdR - DIREZIONE CENTRALE COORDINAMENTO AEROPORTI	576.030,14	3.753.562,16	3.766.331,18	288.566,56	4.831.619,10	4.518.097,66		
<i>Riepilogo dei titoli CdR - Direzione Centrale Infrastrutture Aeroporti e Spazio Aereo</i>									
	TITOLO I - ENTRATE CORRENTI	4.584.971,11	1.684.632,29	1.290.999,22	4.518.890,22	1.325.987,77	1.259.506,88		
	TITOLO II - ENTRATE IN CONTO CAPITALE	0,00	2.300.000,00	2.500.000,00	0,00	0,00	0,00		
	TITOLO IV - PARTITE DI GIRO	0,00	0,00	0,00	0,00	0,00	0,00		
	TOTALE CdR - Direzione Centrale Infrastrutture Aeroporti e Spazio Aereo	4.584.971,11	4.184.632,29	4.790.999,22	4.518.890,22	1.325.987,77	1.259.506,88		
<i>Riepilogo dei titoli CdR - DIREZIONE CENTRALE SVILUPPO ECONOMICO</i>									
	TITOLO I - ENTRATE CORRENTI	3.742.129,32	92.033.887,04	89.089.789,15	5.393.093,31	83.099.362,85	82.993.327,04		
	TITOLO II - ENTRATE IN CONTO CAPITALE	0,00	0,00	0,00	0,00	0,00	0,00		
	TITOLO IV - PARTITE DI GIRO	0,00	0,00	0,00	13.845,00	0,00	13.845,00		
	TOTALE CdR - DIREZIONE CENTRALE SVILUPPO ECONOMICO	3.742.129,32	92.033.887,04	89.089.789,15	5.406.938,31	83.099.362,85	82.966.172,04		
<i>Riepilogo dei titoli CdR - Direzione Centrale Regolazione Tecnica</i>									
	TITOLO I - ENTRATE CORRENTI	973.207,35	1.424.686,89	1.123.035,42	1.143.380,17	9.469.192,87	9.639.515,69		
	TITOLO II - ENTRATE IN CONTO CAPITALE	0,00	0,00	0,00	0,00	0,00	0,00		
	TITOLO IV - PARTITE DI GIRO	0,00	0,00	0,00	0,00	0,00	0,00		
	TOTALE CdR - Direzione Centrale Regolazione Tecnica	973.207,35	1.424.686,89	1.123.035,42	1.143.380,17	9.469.192,87	9.639.515,69		
<i>Riepilogo dei titoli D.C. ATTIVITÀ AERONAUTICHE</i>									

RENDICONTO FINANZIARIO DECISIONALE

PARTE I - ENTRATE ANNO 2015

ENAC - Ente Nazionale per l'Aviazione Civile

Codice	Denominazione	Anno finanziario 2015			Anno finanziario 2014		
		Residui	Competenza (Accertamenti)	Cassa (Riscossioni)	Residui	Competenza (Accertamenti)	Cassa (Riscossioni)
	TITOLO I - ENTRATE CORRENTI	21.622.906,71	21.916.322,11	20.769.504,83	21.342.164,24	19.208.327,49	18.927.585,02
	TITOLO II - ENTRATE IN CONTO CAPITALE	0,00	0,00	0,00	0,00	0,00	0,00
	TITOLO IV - PARTITE DI GIRO	0,00	0,00	0,00	0,00	0,00	0,00
	TOTALE D.C. ATTIVITÀ AERONAUTICHE	21.622.906,71	21.916.322,11	20.769.504,83	21.342.164,24	19.208.327,49	18.927.585,02
	<i>Riepilogo per titoli dei centri di responsabilità</i>						
	"0100", "0200", "0300", "0400", "0500", "0700", "0900"	120.999.466,23	148.197.128,35	144.463.082,05	120.138.107,78	141.890.816,29	143.034.633,84
	TITOLO I - ENTRATE CORRENTI	104.937.851,85	127.659.803,14	123.038.661,69	105.144.083,67	125.242.453,65	125.428.687,47
	TITOLO II - ENTRATE IN CONTO CAPITALE	6.849.384,33	49.019.315,75	48.420.616,27	6.571.414,29	42.386.152,30	43.308.182,26
	TITOLO IV - PARTITE DI GIRO	232.800.704,41	239.876.840,24	235.922.360,01	231.853.605,74	202.718.624,24	201.771.525,97
	<i>Avanzo di amministrazione utilizzato</i>	211.235.296,17	269.934.377,62	0,00	176.124.724,13	26.364.814,77	0,00
	TOTALE GENERALE	444.939.002,58	269.811.026,86	235.922.360,01	408.068.329,87	229.089.239,01	201.771.525,97

RENDICONTO FINANZIARIO DECISIONALE

PARTI II - SPESE ANNO 2015

ENAC - Ente Nazionale per l'Aviazione Civile

Codice	Denominazione	Anno finanziario 2015			Anno finanziario 2014		
		Residui	Competenza (Impegni)	Cassa (Pagamenti)	Residui	Competenza (Impegni)	Cassa (Pagamenti)
	<i>Davanze di amministrazione prestato</i>	0,00	0,00	0,00	0,00	0,00	0,00
0100 - CDR - DIREZIONE GENERALE							
0100.1 - TITOLO I - USCITE CORRENTI							
0100.1.1 - FUNZIONAMENTO							
0100.1.1.01	USCITE PER GLI ORGANI DELL'ENTE	372.796,05	503.195,82	476.078,91	341.159,97	511.201,12	479.389,11
0100.1.1.02	ONERI PER IL PERSONALE IN ATTIVITA' DI SERVIZIO	83.466,42	177.970,20	198.159,62	4.082,88	99.734,32	76.631,39
0100.1.1.03	USCITE PER L'ACQUISTO DI BENI DI CONSUMO E DI SERVIZI	1.643.252,57	2.586.303,84	809.358,25	3.253.474,87	3.516.376,25	3.070.859,58
0100.1.2.02	TRASFERIMENTI PASSIVI	5.000,00	30.940,00	35.940,00	0,00	10.942,00	5.942,00
0100.1.2.03	ONERI FINANZIARI	0,00	0,00	0,00	0,00	0,00	0,00
0100.1.2.04	ONERI TRIBUTARI	200,00	7.998,69	7.998,69	0,00	51,92	51,92
0100.1.2.05	POSTE CORRETTIVE E COMPENSATIVE DI ENTRATE CORRENTI	0,00	0,00	0,00	0,00	0,00	0,00
0100.1.2.06	USCITE NON CLASSIFICABILI IN ALTRE VOCI	36.895.027,18	3.500.000,00	9.163.839,54	38.386.861,93	1.000.000,00	2.701.260,53
0100.1.4.01	ONERI PER IL PERSONALE IN QUERENZA	0,00	0,00	0,00	0,00	0,00	0,00
0100.1.4.02	ACCANTONAMENTO AL TRATTAMENTO DI FINE RAPPORTO	0,00	0,00	0,00	0,00	0,00	0,00
	TOTALE TITOLO I - USCITE CORRENTI CDR - DIREZIONE GENERALE	36.789.542,22	6.816.408,55	9.662.375,01	41.985.679,95	5.138.295,61	6.334.149,53
0100 - CDR - DIREZIONE GENERALE							
0100.2 - TITOLO II - USCITE IN CONTO CAPITALE							
0100.2.1 - INVESTIMENTI							
0100.2.1.01	ACQUISIZIONE DI BENI DI USO DUREVOLE ED OPERE IMMOBILIARI	48.381.806,48	25.450.000,00	0,00	0,00	48.000.000,00	0,00
0100.2.1.02	ACQUISIZIONI DI IMMOBILIZZAZIONI TECNICHE	563.347,93	0,00	555.545,62	3.703.795,09	1.147.804,66	1.740.740,47
0100.2.1.03	PARTICIPAZIONI E ACQUISTO DI VALORI MOBILIARI	0,00	0,00	0,00	0,00	0,00	0,00
0100.2.1.04	CONCESSIONI DI CREDITI, ANTICIPAZIONI E FINANZIAMENTI PER INTERVENTI INFRASTRUTTURALI NEGLI AEROPORTI	35.491.988,80	33.718.867,00	1.192,10	19.591.988,80	16.500.000,00	0,00
0100.2.1.05	INDENNITA' DI ANZIANITA' E SIMILARI AL PERSONALE CESSATO DAL SERVIZIO	0,00	0,00	0,00	0,00	0,00	0,00
0100.2.2 - ONERI COMUNI							
0100.2.2.02	RIMBORSI DI ANTICIPAZIONI PASSIVE	0,00	0,00	0,00	0,00	0,00	0,00
	TOTALE TITOLO II - USCITE IN CONTO CAPITALE CDR - DIREZIONE GENERALE	83.873.143,21	59.168.867,00	556.737,92	23.695.783,89	65.647.804,66	1.740.740,47
0100 - CDR - DIREZIONE GENERALE							
0100.4 - TITOLO IV - PARTITE DI GIRO							
0100.4.1 - USCITE AVENTI NATURA DI PARTITE DI GIRO							
0100.4.1.01	USCITE AVENTI NATURA DI PARTITE DI GIRO	0,02	0,00	0,00	0,00	0,00	0,00
	TOTALE TITOLO IV - PARTITE DI GIRO CDR - DIREZIONE GENERALE	0,02	0,00	0,00	0,00	0,00	0,00
0200 - CDR - Direzione Centrale Amministrazione e Finanza							
0200.1 - TITOLO I - USCITE CORRENTI							
0200.1.1 - FUNZIONAMENTO							

RENDICONTO FINANZIARIO DECISIONALE
PARTE II - SPESE ANNO 2025

ENAC - Ente Nazionale per l'Aviazione Civile

Codice	Denominazione	Anno finanziario 2025			Anno finanziario 2014		
		Residui	Competenza (Impegni)	Cassa (Pagamenti)	Residui	Competenza (Impegni)	Cassa (Pagamenti)
0200.1.1.01	USCITE PER GLI ORGANI DELL'ENTE	5.243,34	0,00	0,00	5.243,34	0,00	0,00
0200.1.1.02	ONERI PER IL PERSONALE IN ATTIVITA' DI SERVIZIO	31.448.356,41	59.374.898,49	53.164.684,51	27.957.614,90	60.806.265,22	57.246.489,71
0200.1.1.03	USCITE PER L'ACQUISTO DI BENI DI CONSUMO E DI SERVIZI	6.155.053,94	10.731.263,27	8.291.012,64	3.636.366,06	6.073.393,59	7.084.636,01
0200.1.1.2	INTERVENTI DIVERSI	490.067,12	630.185,00	635.010,52	707.997,33	630.938,10	640.866,31
0200.1.2.02	TRASFERIMENTI PASSIVI						
0200.1.2.03	ONERI FINANZIARI	3.244,39	42.987,23	43.174,60	3.707,34	39.274,72	36.737,67
0200.1.2.04	ONERI TRIBUTARI	99.265,77	957.557,10	957.251,91	99.267,38	701.496,32	701.479,32
0200.1.2.05	POSTE CORRETTIVE E COMPENSATIVE DI ENTRATE CORRENTI	37.400,94	442.979,64	442.979,64	37.400,94	592.252,06	592.252,06
0200.1.2.06	USCITE NON CLASSIFICABILI IN ALTRE VOCI	327.346,51	2.965.969,78	2.930.265,03	1.938.756,09	3.008.173,60	4.619.581,08
0200.1.4.01	0200.1.4 - TRATTAMENTI DI QUIESCENZA, INTEGRATIVI E SOSTITUTIVI						
0200.1.4.01	ONERI PER IL PERSONALE IN QUIESCENZA	7.120,89	413.100,00	408.966,93	7.120,88	413.452,19	413.452,19
0200.1.4.02	ACCANTONAMENTO AL TRATTAMENTO DI FINE RAPPORTO	0,00	0,00	0,00	0,00	0,00	0,00
	TOTALE TITOLO I - USCITE CORRENTI CDR - Direzione Centrale Amministrazione e Finanza	38.573.101,40	75.559.940,51	68.888.345,76	34.394.474,14	74.669.245,80	71.542.697,29
0200.2	0200 - Cdr - Direzione Centrale Amministrazione e Finanza						
0200.2	TITOLO II - USCITE IN CONTO CAPITALE						
0200.2.1	0200.2.1 - INVESTIMENTI						
0200.2.1.01	ACQUISIZIONE DI BENI DI USO DUREVOLE ED OPERE IMMOBILIARI	6.314.964,08	496.000,00	201.381,52	5.886.964,08	426.000,00	0,00
0200.2.1.02	ACQUISIZIONI DI IMMOBILIZZAZIONI TECNICHE	2.751.034,38	1.805.176,95	944.564,13	214.512,78	4.544,78	15.654,10
0200.2.1.03	PARTICIPAZIONI E ACQUISTO DI VALORI MOBILIARI	0,00	0,00	0,00	0,00	0,00	0,00
0200.2.1.04	CONCESSIONI DI CREDITI, ANTICIPAZIONI E FINANZIAMENTI PER INTERVENTI INFRASTRUTTURALI NEGLI AEROPORTI	172.617.009,72	42.082.464,80	17.905.148,76	194.944.655,07	10.944.790,84	41.272.436,19
0200.2.1.05	INDENNITA' DI ANZIANITA' E SIMILARI AL PERSONALE CESSATO DAL SERVIZIO	11.853.016,23	5.600.000,00	3.491.740,46	8.770.875,00	6.000.000,00	7.917.859,77
0200.2.2	0200.2.2 - ONERI COMUNI						
0200.2.2.02	RIMBORSI DI ANTICIPAZIONI PASSIVE	0,00	0,00	0,00	0,00	0,00	0,00
	TOTALE TITOLO II - USCITE IN CONTO CAPITALE CDR - Direzione Centrale Amministrazione e Finanza	193.536.024,41	49.943.561,75	22.546.042,89	209.819.066,93	24.374.335,62	44.295.949,06
0200.4	0200.4 - TITOLO IV - PARTITE DI GIRO						
0200.4.1	0200.4.1 - USCITE AVVENTI NATURA DI PARTITE DI GIRO						
0200.4.1.1	USCITE AVVENTI NATURA DI PARTITE DI GIRO	15.695.131,83	48.108.975,57	47.942.831,03	15.095.503,26	42.466.537,10	41.365.968,41
	TOTALE TITOLO IV - PARTITE DI GIRO CDR - Direzione Centrale Amministrazione e Finanza	15.695.131,83	48.108.975,57	47.942.831,03	15.095.503,26	42.466.537,10	41.365.968,41
0300	0300 - CDR - DIREZIONE CENTRALE COORDINAMENTO AEROPORTI						
0300.1	0300.1 - TITOLO I - USCITE CORRENTI						
0300.1.1	0300.1.1 - FUNZIONAMENTO						
0300.1.1.01	USCITE PER GLI ORGANI DELL'ENTE	0,00	0,00	0,00	0,00	0,00	0,00
0300.1.1.02	ONERI PER IL PERSONALE IN ATTIVITA' DI SERVIZIO	294.850,32	870.542,17	981.489,40	186.326,20	934.926,65	771.723,43
0300.1.1.03	USCITE PER L'ACQUISTO DI BENI DI CONSUMO E DI SERVIZI	2.476.050,83	4.129.603,96	3.743.409,13	2.584.379,84	5.459.197,87	4.652.752,29
0300.1.1.2	INTERVENTI DIVERSI						

RENDICONTO FINANZIARIO DECISIONALE

PARTI II - SPESE ANNO 2015

ENAC - Ente Nazionale per l'Aviazione Civile

Codice	Denominazione	Anno finanziario 2015				Anno finanziario 2014				
		Residui	Competenza (impegni)	Cassa (pagamenti)	Residui	Competenza (impegni)	Cassa (pagamenti)	Residui	Competenza (impegni)	Cassa (pagamenti)
0300.1.2.02	TRASFERIMENTI PASSIVI	1.037,00	6.521,83	6.521,83	0,00	6.994,52	5.954,52	0,00	6.994,52	5.954,52
0300.1.2.03	ONERI FINANZIARI	0,00	644,00	644,00	56,25	621,00	621,00	56,25	621,00	621,00
0300.1.2.04	ONERI TRIBUTARI	101.283,82	151.136,52	20.072,70	98.937,75	32.409,06	29.800,02	98.937,75	32.409,06	29.800,02
0300.1.2.05	POSTE CORRETIVE E COMPENSATIVE DI ENTRATE CORRENTI	0,00	0,00	0,00	0,00	0,00	0,00	0,00	0,00	0,00
0300.1.2.06	USCITE NON CLASSIFICABILI IN ALTRE VOCI	0,00	0,00	0,00	0,00	0,00	0,00	0,00	0,00	0,00
0300.1.4.01	0300.1.4 - TRATTAMENTI DI QUESCENZA, INTEGRATIVI E SOSTITUTIVI	0,00	0,00	0,00	0,00	0,00	0,00	0,00	0,00	0,00
0300.1.4.01	ONERI PER IL PERSONALE IN QUESCENZA	0,00	0,00	0,00	0,00	0,00	0,00	0,00	0,00	0,00
0300.1.4.02	ACCANTONAMENTO AL TRATTAMENTO DI FINE RAPPORTO	0,00	0,00	0,00	0,00	0,00	0,00	0,00	0,00	0,00
	TOTALE TITOLO I - USCITE CORRENTI Cdr - DIREZIONE CENTRALE COORDINAMENTO AEROPORTI	2.073.221,97	3.158.449,48	4.752.137,06	2.871.700,04	6.434.173,50	5.460.851,26	2.871.700,04	6.434.173,50	5.460.851,26
0300.2.1.01	0300.2 - DIREZIONE CENTRALE COORDINAMENTO AEROPORTI	9.529,38	76.000,00	0,00	600.053,48	1.598,20	10.102,19	600.053,48	1.598,20	10.102,19
0300.2.1.02	0300.2.1 - INVESTIMENTI	100.600,06	0,00	26.200,00	32.797,41	79.500,00	8.480,73	32.797,41	79.500,00	8.480,73
0300.2.1.03	ACQUISIZIONE DI BENI DI USO DUREVOLE ED OPERE IMMOBILIARI	0,00	0,00	0,00	0,00	0,00	0,00	0,00	0,00	0,00
0300.2.1.04	ACQUISIZIONI DI IMMOBILIZZAZIONI TECNICHE	0,00	0,00	0,00	0,00	0,00	0,00	0,00	0,00	0,00
0300.2.1.05	PARTECIPAZIONI E ACQUISTO DI VALORI MOBILIARI	0,00	0,00	0,00	0,00	0,00	0,00	0,00	0,00	0,00
0300.2.2.01	CONCESSIONI DI CREDITI, ANTICIPAZIONE E FINANZIAMENTI PER INTERVENTI INFRASTRUTTURALI NEGLI AEROPORTI	0,00	0,00	0,00	0,00	0,00	0,00	0,00	0,00	0,00
0300.2.2.02	INDENNITA' DI ANZIANITA' E SIMILARI AL PERSONALE CESSATO DAL SERVIZIO	0,00	0,00	0,00	0,00	0,00	0,00	0,00	0,00	0,00
	TOTALE TITOLO II - USCITE IN CONTO CAPITALE Cdr - DIREZIONE CENTRALE COORDINAMENTO AEROPORTI	110.129,44	76.000,00	26.200,00	632.850,89	81.098,20	18.582,92	632.850,89	81.098,20	18.582,92
0300.4.1.01	0300.4 - Cdr - DIREZIONE CENTRALE COORDINAMENTO AEROPORTI	256.730,82	750.672,62	797.720,82	226.082,90	969.459,01	958.811,09	226.082,90	969.459,01	958.811,09
	TOTALE TITOLO IV - PARTITE DI GIRO Cdr - DIREZIONE CENTRALE COORDINAMENTO AEROPORTI	238.730,82	730.672,62	797.720,82	226.082,90	969.459,01	958.811,09	226.082,90	969.459,01	958.811,09
0400.1.1.01	0400 - Cdr - Direzione Centrale Infrastrutture Aeroporti e Spazio Aereo	0,00	0,00	0,00	0,00	0,00	0,00	0,00	0,00	0,00
0400.1.1.02	0400.1 - TITOLO I - USCITE CORRENTI	0,00	0,00	0,00	0,00	0,00	0,00	0,00	0,00	0,00
0400.1.1.03	0400.1.1 - FUNZIONAMENTO	0,00	0,00	0,00	0,00	0,00	0,00	0,00	0,00	0,00
0400.1.1.04	USCITE PER GLI ORGANI DELL'ENTE	376.084,30	161.276,76	193.846,17	348.431,04	211.093,92	161.480,66	348.431,04	211.093,92	161.480,66
0400.1.2.01	ONERI PER IL PERSONALE IN ATTIVITA' DI SERVIZIO	592.869,12	10.524.162,05	48.931,75	589.508,08	54.352,51	40.752,12	589.508,08	54.352,51	40.752,12
0400.1.2.02	USCITE PER L'ACQUISTO DI BENI DI CONSUMO E DI SERVIZI	0,00	0,00	0,00	0,00	0,00	0,00	0,00	0,00	0,00
0400.1.2.03	0400.1.2 - INTERVENTI DIVERSI	0,00	0,00	0,00	0,00	0,00	0,00	0,00	0,00	0,00
0400.1.2.04	TRASFERIMENTI PASSIVI	0,00	0,00	0,00	0,00	0,00	0,00	0,00	0,00	0,00
0400.1.2.05	ONERI FINANZIARI	0,00	0,00	0,00	0,00	0,00	0,00	0,00	0,00	0,00
0400.1.2.06	ONERI TRIBUTARI	0,00	0,00	0,00	0,00	0,00	0,00	0,00	0,00	0,00
0400.1.2.07	POSTE CORRETIVE E COMPENSATIVE DI ENTRATE CORRENTI	0,00	0,00	0,00	0,00	0,00	0,00	0,00	0,00	0,00

RENDICONTO FINANZIARIO DECISIONALE
PARTE II - SPESE ANNO 2015

ENAC - Ente Nazionale per l'Aviazione Civile

Codice	Denominazione	Anno finanziario 2015			Anno finanziario 2014		
		Residui	Competenza (impegni)	Cassa (Pagamenti)	Residui	Competenza (impegni)	Cassa (Pagamenti)
0400.1.2.05	USCITE NON CLASSIFICABILI IN ALTRE VOCI	139.018,35	0,00	0,00	139.018,95	0,00	0,00
0400.1.4.01	0400.1.4 - TRATTAMENTI DI QUERSCENZA, INTEGRATIVI E SOSTITUTIVI	0,00	0,00	0,00	0,00	0,00	0,00
0400.1.4.02	ONERI PER IL PERSONALE IN QUIESCENZA	0,00	0,00	0,00	0,00	0,00	0,00
	ACCANTONAMENTO AL TRATTAMENTO DI FINE RAPPORTO	0,00	0,00	0,00	0,00	0,00	0,00
	TOTALE TITOLO I - USCITE CORRENTI Cdr - Direzione Centrale Infrastrutture Aeroporti e Spazio Aereo	1.107.571,77	10.655.440,81	240.777,92	2.076.975,87	265.447,43	222.212,76
0400.2	0400 - Cdr - Direzione Centrale Infrastrutture Aeroporti e Spazio Aereo						
	0400.2 - TITOLO II - USCITE IN CONTO CAPITALE						
0400.2.1	0400.2.1 - INVESTIMENTI						
0400.2.1.01	ACQUISIZIONE DI BENI DI USO DURIEVOLE ED OPERE IMMOBILIARI	32.974.528,22	0,00	2.854.245,91	34.583.704,92	20.000,00	1.629.076,70
0400.2.1.02	ACQUISIZIONI DI IMMOBILIZZAZIONI TECNICHE	1.991,68	0,00	0,00	1.991,66	0,00	0,00
0400.2.1.03	PARTICIPAZIONI E ACQUISTO DI VALORI MOBILIARI	0,00	0,00	0,00	0,00	0,00	0,00
0400.2.1.04	CONCESSIONI DI CREDITI, ANTICIPAZIONI E FINANZIAMENTI PER INTERVENTI INFRASTRUTTURALI NEGLI AEROPORTI	4.091.015,43	2.500.000,00	5.427.047,56	10.000.000,00	320.000,00	6.228.984,57
0400.2.1.05	INDENNITA' DI ANZIANITA' E SIMILARI AL PERSONALE CESSATO DAL SERVIZIO	0,00	0,00	0,00	0,00	0,00	0,00
0400.2.2	0400.2.2 - ONERI COMUNI						
0400.2.2.02	RIMBORSI DI ANTICIPAZIONI PASSIVE	0,00	0,00	0,00	0,00	0,00	0,00
	TOTALE TITOLO II - USCITE IN CONTO CAPITALE Cdr - Direzione Centrale Infrastrutture Aeroporti e Spazio Aereo	37.067.525,33	2.500.000,00	9.281.293,47	44.585.696,60	340.000,00	7.858.061,27
0400.4	0400.4 - Cdr - Direzione Centrale Infrastrutture Aeroporti e Spazio Aereo						
0400.4.1	0400.4.1 - TITOLO IV - PARTITE DI GIRO						
0400.4.1.01	USCITE AVVENTI NATURA DI PARTITE DI GIRO	1.100,00	0,00	0,00	1.100,00	500,00	500,00
	TOTALE TITOLO IV - PARTITE DI GIRO Cdr - Direzione Centrale Infrastrutture Aeroporti e Spazio Aereo	1.100,00	0,00	0,00	1.100,00	500,00	500,00
0500	0500 - Cdr - DIREZIONE CENTRALE SVILUPPO ECONOMICO						
0500.1	0500.1 - TITOLO I - USCITE CORRENTI						
0500.1.1	0500.1.1 - FUNZIONAMENTO						
0500.1.1.01	USCITE PER GLI ORGANI DELL'ENTE	0,00	0,00	0,00	0,00	0,00	0,00
0500.1.1.02	ONERI PER IL PERSONALE IN ATTIVITA' DI SERVIZIO	3.681,79	48.064,30	51.714,09	32,00	31.047,47	27.397,68
0500.1.1.03	USCITE PER L'ACQUISTO DI BENI DI CONSUMO E DI SERVIZI	283.792,68	503.492,34	164.256,21	307.238,95	236.588,44	176.853,44
0500.1.2	0500.1.2 - INTERVENTI DIVERSI						
0500.1.2.02	TRASFERIMENTI PASSIVI	0,00	0,00	0,00	0,00	0,00	0,00
0500.1.2.03	ONERI FINANZIARI	0,00	0,00	0,00	0,00	0,00	0,00
0500.1.2.04	ONERI TRIBUTARI	0,00	0,00	0,00	0,00	0,00	0,00
0500.1.2.05	POSTE CORRETTIVE E COMPENSATIVE DI ENTRATE CORRENTI	0,00	0,00	0,00	0,00	0,00	0,00
0500.1.2.06	USCITE NON CLASSIFICABILI IN ALTRE VOCI	29.149.846,76	7.734.206,62	10.756.374,26	32.718.769,52	7.276.812,62	10.847.735,38
0500.1.4	0500.1.4 - TRATTAMENTI DI QUERSCENZA, INTEGRATIVI E SOSTITUTIVI	0,00	0,00	0,00	0,00	0,00	0,00
0500.1.4.01	ONERI PER IL PERSONALE IN QUIESCENZA	0,00	0,00	0,00	0,00	0,00	0,00
0500.1.4.02	ACCANTONAMENTO AL TRATTAMENTO DI FINE RAPPORTO	0,00	0,00	0,00	0,00	0,00	0,00

RENDICONTO FINANZIARIO DECISIONALE

PARTI II - SPESE ANNO 2015

ENAC - Ente Nazionale per l'Aviazione Civile

Codice	Denominazione	Anno finanziario 2015			Anno finanziario 2014		
		Residui	Competenza (impagati)	Cassa (Pagamenti)	Residui	Competenza (impagati)	Cassa (Pagamenti)
TOTALE TITOLO I - USCITE CORRENTI Cdr - DIREZIONE CENTRALE SVILUPPO ECONOMICO							
0500	Cdr - DIREZIONE CENTRALE SVILUPPO ECONOMICO						
0500.2	TITOLO II - USCITE IN CONTO CAPITALE						
0500.2.1	INVESTIMENTI						
0500.2.1.01	ACQUISIZIONE DI BENI DI USO DUREVOLE ED OPERE IMMOBILIARI	0,00	0,00	0,00	0,00	0,00	0,00
0500.2.1.02	ACQUISIZIONI DI IMMOBILIZZAZIONI TECNICHE	348,48	0,00	0,00	448,48	0,00	0,00
0500.2.1.03	PARTICIPAZIONI E ACQUISTO DI VALORI MOBILIARI	0,00	0,00	0,00	0,00	0,00	0,00
0500.2.1.04	CONCESSIONI DI CREDITI, ANTICIPAZIONI E FINANZIAMENTI PER INTERVENTI INFRASTRUTTURALI NEGLI AEROPORTI	154.633,39	0,00	0,00	154.633,39	0,00	0,00
0500.2.1.05	INDENNITA' DI ANZIANITA' E SIMILARI AL PERSONALE CESSATO DAL SERVIZIO	0,00	0,00	0,00	0,00	0,00	0,00
0500.2.2	ONERI COMUNI						
0500.2.2.02	RIMBORSI DI ANTICIPAZIONI PASSIVE	0,00	0,00	0,00	0,00	0,00	0,00
TOTALE TITOLO II - USCITE IN CONTO CAPITALE Cdr - DIREZIONE CENTRALE SVILUPPO ECONOMICO							
0500	Cdr - DIREZIONE CENTRALE SVILUPPO ECONOMICO						
0500.4	TITOLO IV - PARTITE DI GIRO						
0500.4.1	USCITE AVVENTI NATURA DI PARTITE DI GIRO	0,00	0,00	0,00	0,00	0,00	0,00
0500.4.1.01	USCITE AVVENTI NATURA DI PARTITE DI GIRO	0,00	0,00	0,00	0,00	0,00	0,00
TOTALE TITOLO IV - PARTITE DI GIRO Cdr - DIREZIONE CENTRALE SVILUPPO ECONOMICO							
0700	Cdr - Direzione Centrale Regolazione Tecnica						
0700.1	TITOLO I - USCITE CORRENTI						
0700.1.1	FUNZIONAMENTO						
0700.1.1.01	USCITE PER GLI ORGANI DELL'ENTE	0,00	0,00	0,00	0,00	0,00	0,00
0700.1.1.02	ONERI PER IL PERSONALE IN ATTIVITA' DI SERVIZIO	60.842,97	273.245,68	329.298,58	2.328,86	371.711,02	313.196,91
0700.1.1.03	USCITE PER L'ACQUISTO DI BENI DI CONSUMO E DI SERVIZI	36.279,39	38.266,22	26.482,88	68.189,27	36.931,38	45.597,48
0700.1.2	INTERVENTI DIVERSI						
0700.1.2.02	TRASFERIMENTI PASSIVI	6.906,11	6.000,00	6.000,00	6.906,11	6.000,00	6.000,00
0700.1.2.03	ONERI FINANZIARI	0,00	0,00	0,00	0,00	0,00	0,00
0700.1.2.04	ONERI TRIBUTARI	116,00	116,00	232,00	40,29	190,29	114,58
0700.1.2.05	POSTE CORRETTIVE E COMPENSATIVE DI ENTRATE CORRENTI	0,00	0,00	0,00	0,00	0,00	0,00
0700.1.2.06	USCITE NON CLASSIFICABILI IN ALTRE VOCI	0,00	0,00	0,00	0,00	0,00	0,00
0700.1.4	TRATTAMENTI DI QUESCENZA, INTEGRATIVI E SOSTITUTIVI						
0700.1.4.01	ONERI PER IL PERSONALE IN QUESCENZA	0,00	0,00	0,00	0,00	0,00	0,00
0700.1.4.02	ACCANTONAMENTO AL TRATTAMENTO DI FINE RAPPORTO	0,00	0,00	0,00	0,00	0,00	0,00
TOTALE TITOLO I - USCITE CORRENTI Cdr - Direzione Centrale Regolazione Tecnica							
0700	Cdr - Direzione Centrale Regolazione Tecnica						
0700.2	TITOLO II - USCITE IN CONTO CAPITALE						
0700.2.1	INVESTIMENTI						
0700.2.1.01	ACQUISIZIONE DI BENI DI USO DUREVOLE ED OPERE IMMOBILIARI	0,00	0,00	0,00	0,00	0,00	0,00
TOTALE TITOLO II - USCITE IN CONTO CAPITALE							
0700	Cdr - Direzione Centrale Regolazione Tecnica						
0700.2	TITOLO II - USCITE IN CONTO CAPITALE						
0700.2.1	INVESTIMENTI						
0700.2.1.01	ACQUISIZIONE DI BENI DI USO DUREVOLE ED OPERE IMMOBILIARI	0,00	0,00	0,00	0,00	0,00	0,00

RENDICONTO FINANZIARIO DECISIONALE

PARTE II - SPESE ANNO 2015

ENAC - Ente Nazionale per l'Aviazione Civile

Codice	Denominazione	Anno finanziario 2015			Anno finanziario 2014		
		Residui	Competenza (impegni)	Cassa (pagamenti)	Residui	Competenza (impegni)	Cassa (pagamenti)
0700.2.1.02	ACQUISIZIONI DI IMMOBILIZZAZIONI TECNICHE	4.174,23	0,00	0,00	5.623,03	0,00	0,00
0700.2.1.03	PARTICIPAZIONI E ACQUISTO DI VALORI MOBILIARI	0,00	0,00	0,00	0,00	0,00	0,00
0700.2.1.04	CONCESSIONI DI CREDITI, ANTICIPAZIONI E FINANZIAMENTI PER INTERVENTI INFRASTRUTTURALI NEGLI AEROPORTI	0,00	0,00	0,00	0,00	0,00	0,00
0700.2.1.05	INDENNITA' DI ANZIANITA' E SIMILARI AL PERSONALE CESSATO DAL SERVIZIO	0,00	0,00	0,00	0,00	0,00	0,00
0700.2.2.02	RIMBORSI DI ANTICIPAZIONI PASSIVE	0,00	0,00	0,00	0,00	0,00	0,00
	TOTALE TITOLO II - USCITE IN CONTO CAPITALE CdR - Direzione Centrale Regolazione Tecnica	4.174,23	0,00	0,00	5.623,03	0,00	0,00
0700.4	TITOLO IV - PARTITE DI GIRO						
0700.4.1	USCITE AVVENTI NATURA DI PARTITE DI GIRO						
	TOTALE TITOLO IV - PARTITE DI GIRO CdR - Direzione Centrale Regolazione Tecnica	0,00	0,00	0,00	140,00	3.890,00	4.030,00
	TOTALE TITOLO I - USCITE CORRENTI	0,00	0,00	0,00	140,00	3.890,00	4.030,00
0900.1.1.01	USCITE PER GLI ORGANI DELL'ENTE	0,00	0,00	0,00	0,00	0,00	0,00
0900.1.1.02	ONERI PER IL PERSONALE IN ATTIVITA' DI SERVIZIO	245.044,06	620.918,77	759.442,48	142.937,17	814.165,54	712.019,34
0900.1.1.03	USCITE PER L'ACQUISTO DI BENI DI CONSUMO E DI SERVIZI	421.602,30	654.616,33	528.656,91	276.104,89	567.694,37	422.087,78
0900.1.2.02	TRASFERIMENTI PASSIVI	200,00	0,00	0,00	200,00	0,00	0,00
0900.1.2.03	ONERI FINANZIARI	0,00	31,25	31,25	0,00	75,00	75,00
0900.1.2.04	ONERI TRIBUTARI	844,00	4.444,30	4.444,30	923,13	3.671,16	3.871,16
0900.1.2.05	POSTE CORRETTRIVE E COMPENSATIVE DI ENTRATE CORRENTI	0,00	0,00	0,00	0,00	0,00	0,00
0900.1.2.06	USCITE NON CLASSIFICABILI IN ALTRE VOCI	0,00	0,00	0,00	0,00	0,00	0,00
0900.1.4.01	ONERI PER IL PERSONALE IN QUIESCENZA	0,00	0,00	0,00	0,00	0,00	0,00
0900.1.4.02	ACCANTONAMENTO AL TRATTAMENTO DI FINE RAPPORTO	0,00	0,00	0,00	0,00	0,00	0,00
	TOTALE TITOLO I - USCITE CORRENTI D.C. ATTIVITA' AERONAUTICHE	667.230,36	1.280.010,65	1.290.574,94	420.165,29	1.385.896,07	1.138.057,26
0900.2	TITOLO II - USCITE IN CONTO CAPITALE						
0900.2.1	INVESTIMENTI						
0900.2.1.01	ACQUISIZIONE DI BENI DI USO DUREVOLE ED OPERE IMMOBILIARI	0,00	0,00	0,00	0,00	0,00	0,00
0900.2.1.02	PARTICIPAZIONI E ACQUISTO DI VALORI MOBILIARI	307,50	0,00	0,00	307,50	0,00	0,00
0900.2.1.03	CONCESSIONI DI CREDITI, ANTICIPAZIONI E FINANZIAMENTI PER INTERVENTI INFRASTRUTTURALI NEGLI AEROPORTI	0,00	0,00	0,00	0,00	0,00	0,00
0900.2.1.05	INDENNITA' DI ANZIANITA' E SIMILARI AL PERSONALE CESSATO DAL SERVIZIO	0,00	0,00	0,00	0,00	0,00	0,00

RENDICONTO FINANZIARIO DECISIONALE

PARTE II - SPESE ANNO 2015

ENAC - Ente Nazionale per l'Aviazione Civile

Codice	Denominazione	Anno finanziario 2015			Anno finanziario 2014		
		Residui	Competenza (impegni)	Cassa (pagamenti)	Residui	Competenza (impegni)	Cassa (pagamenti)
0900.2.2	0900.2.2 - ONERI COMUNI	0,00	0,00	0,00	0,00	0,00	0,00
0500.2.2.02	RIMBORSI DI ANTICIPAZIONI PASSIVE	907,50	0,00	0,00	907,50	0,00	0,00
	TOTALE TITOLO II - USCITE IN CONTO CAPITALE D.C. ATTIVITÀ AERONAUTICHE						
0900	D.C. ATTIVITÀ AERONAUTICHE	0,00	120.267,56	120.267,56	0,00	125.766,19	125.766,19
0900.4	TITOLO IV - PARTITE DI GIRO	0,00	120.267,56	120.267,56	0,00	125.766,19	125.766,19
0900.4.1	USCITE AVENTI NATURA DI PARTITE DI GIRO	0,00	120.267,56	120.267,56	0,00	125.766,19	125.766,19
0900.4.1.01	USCITE AVENTI NATURA DI PARTITE DI GIRO	0,00	120.267,56	120.267,56	0,00	125.766,19	125.766,19
	TOTALE TITOLO IV - PARTITE DI GIRO D.C. ATTIVITÀ AERONAUTICHE						

RENDICONTO FINANZIARIO DECISIONALE
PARTE II - SPESE ANNO 2015
ENAC - Ente Nazionale per l'Aviazione Civile

Codice	Denominazione	Anno finanziario 2015			Anno finanziario 2014		
		Residui	Competenza (Impegni)	Cassa (Pagamenti)	Residui	Competenza (Impegni)	Cassa (Pagamenti)
<i>Riepilogo dei titoli Cdr - DIREZIONE GENERALE</i>							
	TITOLO I - USCITE CORRENTI	36.789.542,32	6.810.408,55	9.692.375,01	41.985.679,05	5.139.295,61	6.334.149,53
	TITOLO II - USCITE IN CONTO CAPITALE	85.637.143,21	59.166.867,00	556.737,92	23.695.783,69	85.627.804,66	1.740.740,47
	TITOLO IV - PARTITE DI GIRO	0,00	0,00	0,00	0,00	0,00	0,00
	TOTALE CDR - DIREZIONE GENERALE	124.426.685,53	65.977.275,55	10.239.112,93	65.681.462,74	70.767.100,27	8.074.889,00
<i>Riepilogo dei titoli Cdr - Direzione Centrale Amministrazione e Finanza</i>							
	TITOLO I - USCITE CORRENTI	26.573.101,40	75.599.940,51	66.888.545,70	34.394.474,14	72.865.245,80	71.942.697,35
	TITOLO II - USCITE IN CONTO CAPITALE	193.556.024,41	48.943.611,75	22.546.842,89	209.819.006,93	23.375.335,62	44.203.949,06
	TITOLO IV - PARTITE DI GIRO	15.695.131,93	48.106.975,57	47.542.631,93	15.095.563,26	42.466.537,10	41.666.868,41
	TOTALE Cdr - Direzione Centrale Amministrazione e Finanza	247.896.257,74	173.611.957,83	136.978.219,70	259.309.044,33	140.707.118,52	157.815.614,82
<i>Riepilogo dei titoli Cdr - DIREZIONE CENTRALE COORDINAMENTO AEROPORTI</i>							
	TITOLO I - USCITE CORRENTI	2.679.221,97	5.155.449,48	4.752.137,06	2.871.700,04	6.434.175,10	5.460.851,26
	TITOLO II - USCITE IN CONTO CAPITALE	110.119,44	76.000,00	26.200,00	632.652,88	81.096,20	18.582,92
	TITOLO IV - PARTITE DI GIRO	256.730,62	780.672,62	797.720,52	226.082,90	989.459,01	958.811,09
	TOTALE Cdr - DIREZIONE CENTRALE COORDINAMENTO AEROPORTI	3.046.072,03	6.012.122,10	5.576.057,58	3.730.465,83	7.504.729,31	6.438.245,27
<i>Riepilogo dei titoli Cdr - Direzione Centrale Infrastrutture Aeroporti e Spazio Aereo</i>							
	TITOLO I - USCITE CORRENTI	1.107.971,77	10.685.440,81	140.777,92	1.074.975,47	265.447,43	222.212,78
	TITOLO II - USCITE IN CONTO CAPITALE	37.667.623,33	2.508.000,00	8.281.288,47	44.565.686,60	340.000,00	7.858.061,27
	TITOLO IV - PARTITE DI GIRO	1.100,00	0,00	0,00	1.100,00	500,00	500,00
	TOTALE Cdr - Direzione Centrale Infrastrutture Aeroporti e Spazio Aereo	38.176.695,10	13.193.440,81	8.322.066,39	45.661.762,07	605.947,43	8.080.774,05
<i>Riepilogo dei titoli Cdr - DIREZIONE CENTRALE SVILUPPO ECONOMICO</i>							
	TITOLO I - USCITE CORRENTI	29.437.321,53	6.285.723,48	10.972.344,56	33.026.040,48	7.549.048,53	11.054.886,60
	TITOLO II - USCITE IN CONTO CAPITALE	154.981,67	0,00	0,00	155.081,67	0,00	0,00
	TITOLO IV - PARTITE DI GIRO	0,00	0,00	0,00	0,00	0,00	0,00
	TOTALE CDR - DIREZIONE CENTRALE SVILUPPO ECONOMICO	29.592.303,20	6.285.723,48	10.972.344,56	33.181.122,15	7.549.048,53	11.054.886,60
<i>Riepilogo dei titoli Cdr - Direzione Centrale Regolazione Tecnica</i>							
	TITOLO I - USCITE CORRENTI	126.144,47	312.629,90	362.113,55	77.464,53	414.832,69	364.818,97
	TITOLO II - USCITE IN CONTO CAPITALE	4.174,23	0,00	0,00	5.625,03	0,00	0,00
	TITOLO IV - PARTITE DI GIRO	0,00	0,00	0,00	140,00	3.890,00	4.030,00
	TOTALE CDR - Direzione Centrale Regolazione Tecnica	130.318,70	312.629,90	362.113,55	83.229,56	418.722,69	368.848,97
<i>Riepilogo dei titoli D.C. ATTIVITÀ AERONAUTICHE</i>							

RENDICONTO FINANZIARIO DECISIONALE
 PARTE II - SPESE ANNO 2015
 ENAC - Ente Nazionale per l'Aviazione Civile

Codice	Denominazione	Anno finanziario 2015			Anno finanziario 2014		
		Residui	Competenza (Impegni)	Cassa (Pagamenti)	Residui	Competenza (Impegni)	Cassa (Pagamenti)
	TITOLO I - USCITE CORRENTI	667.750,36	1.330.010,65	1.780.574,84	420.165,29	1.385.806,07	1.138.053,28
	TITOLO II - USCITE IN CONTO CAPITALE	807,50	0,00	0,00	907,50	0,00	0,00
	TITOLO IV - PARTITE DI GIRO	0,00	120.267,56	120.267,56	0,00	123.766,19	123.766,19
	TOTALE D.C. ATTIVITA' AERONAUTICHE	668.657,86	1.450.278,21	1.900.842,40	421.072,79	1.511.572,26	1.263.819,47
	<i>Riepilogo per titoli dei centri di responsabilità</i> *0160*, *0200*, *0300*, *0400*, *0500*, *0700*, *0800*						
	TITOLO I - USCITE CORRENTI	111.375.053,62	100.102.602,36	94.186.860,83	113.050.439,00	94.052.848,23	96.117.366,67
	TITOLO II - USCITE IN CONTO CAPITALE	318.510.285,99	111.688.505,79	31.411.069,28	278.854.944,71	91.444.238,48	53.623.333,72
	TITOLO IV - PARTITE DI GIRO	15.952.962,77	49.039.915,75	46.460.819,11	15.322.886,16	43.886.152,30	42.956.075,89
	TOTALE	444.039.002,56	260.811.026,86	174.060.757,22	408.068.329,87	229.083.239,01	192.696.778,00
	<i>Disavanzo di amministrazione utilizzato</i>	0,00	0,00	61.861.602,79	0,00	0,00	8.874.747,49
	TOTALE GENERALE	444.039.002,56	260.811.026,86	235.922.360,01	408.068.329,87	229.083.239,01	201.771.525,57

CONTO ECONOMICO



CONTO ECONOMICO

	Anno 2016		Anno 2015	
	Parziali	Totali	Parziali	Totali
A) VALORE DELLA PRODUZIONE				
1) Proventi e corrispettivi per la produzione delle prestazioni e/o servizi		62.337.602,51		58.267.950,99
2) Variazione delle rimanenze dei prodotti in corso di lavorazione, semilavorati e finiti		-		-
3) Variazione dei lavori in corso su ordinazione		-		-
4) Incrementi di immobilizzazioni per lavori interni		-		-
5) Altri ricavi e proventi, con separata indicazione dei contributi di competenza dell'esercizio		96.016.273,92		89.853.298,11
Totale valore della produzione (A)		158.352.876,43		148.121.249,10
B) COSTI DELLA PRODUZIONE				
6) per materie prime, sussidiarie, consumo e merci		1.220.269,03		261.994,65
7) per servizi		24.781.868,05		34.224.237,54
8) per godimento beni di terzi		3.214.481,05	-	2.676.771,23
9) per il personale		74.635.588,49		74.633.937,90
a) salari e stipendi	44.403.529,29		44.716.044,39	
b) oneri sociali	10.540.392,21		13.500.000,00	
c) trattamento di fine rapporto	14.679.182,20		12.506.055,60	
d) trattamento di quiescenza e simili	404.000,00		413.100,00	
e) altri costi	4.608.484,79		3.498.737,91	
10) Ammortamenti e svalutazioni		2.451.335,64		2.900.390,63
a) Ammortamento delle immobilizzazioni immateriali	738.334,51		1.283.225,91	
b) Ammortamento delle immobilizzazioni materiali	1.713.001,13		1.617.164,72	
c) Altre svalutazioni delle immobilizzazioni	-		-	
d) Svalutazione dei crediti compresi nell'attivo circolante e delle disponibilità liquide	-		-	
11) Variazioni delle rimanenze di materie prime, sussidiarie, di consumo e merci		-		-
12) Accantonamenti per rischi		-		-
13) Accantonamenti ai fondi per oneri		-		-
14) Oneri diversi di gestione		10.177.924,34		8.102.751,99
Totale Costi (B)		116.481.466,60		122.800.083,94
DIFFERENZA TRA VALORE E COSTI DELLA PRODUZIONE (A - B)		41.871.409,83		25.321.165,16
C) PROVENTI E ONERI FINANZIARI				
15) Proventi da partecipazioni		-		-
16) Altri proventi finanziari		41.407,23		75.879,26
a) di crediti iscritti nelle immobilizzazioni				
b) di titoli iscritti nelle immobilizzazioni che non costituiscono partecipazioni;				
c) di titoli iscritti nell'attivo circolante che non costituiscono partecipazioni;				
d) proventi diversi dai precedenti	41.407,23		75.879,26	
17) Interessi e altri oneri finanziari		-47.672,16		-43.662,48
17-bis) Utili e perdite su cambi		-		-
Totale proventi ed oneri finanziari (15+16-17)		-6.264,93		32.216,78
D) RETTIFICHE DI VALORE DI ATTIVITA' FINANZIARIE				
18) Rivalutazioni:		-		-
a) di partecipazioni	-		-	
b) di immobilizzazioni finanziarie	-		-	
c) di titoli iscritti nell'attivo circolante	-		-	
19) Svalutazioni:		-		-
a) di partecipazioni	-		-	
b) di immobilizzazioni finanziarie	-		-	
c) di titoli iscritti nell'attivo circolante	-		-	
Totale rettifiche di valore		-		-
E) PROVENTI E ONERI STRAORDINARI				
20) Proventi, con separata indicazione delle plusvalenze da alienazioni i cui ricavi non sono iscrivibili al n.5)		-		-
21) Oneri straordinari, con separata indicazione delle minusvalenze da alienazioni i cui effetti contabili non sono iscrivibili al n.14)		-		-
22) Sopravvenienze attive ed insussistenze del passivo derivanti dalla gestione dei residui		-		3.251.521,56
23) sopravvenienze passive ed insussistenze dell'attivo derivanti dalla gestione dei residui		-		-236.506,86
Totale delle partite straordinarie		-		3.015.014,70
Risultato prima delle imposte (A-B+C+D+E)		41.865.144,90		28.368.396,64
Imposte dell'esercizio		4.405.341,94		845.762,73
Avanzo/Disavanzo/Pareggio Economico		37.459.802,96		27.522.633,91

QUADRO DI RICLASSIFICAZIONE DEI RISULTATI ECONOMICI



QUADRO DI RICLASSIFICAZIONE DEI RISULTATI ECONOMICI

	ANNO	ANNO	+ O -
	2016	2015	
A. RICAVI	158.352.876,43	148.121.249,10	10.231.627,33
Variazione delle rimanenze di prodotti in corso di lavorazione, semilavorati e finiti lavorazioni in corso su ordinazione	-	-	-
B. VALORE DELLA PRODUZIONE "TIPICA"	158.352.876,43	148.121.249,10	
Consumi di materie prime e servizi esterni	-29.216.618,13	-37.163.003,42	7.946.385,29
C. VALORE AGGIUNTO	129.136.258,30	110.958.245,68	
Costo del lavoro	-74.635.588,49	-74.633.937,90	-1.650,59
D. MARGINE OPERATIVO LORDO	54.500.669,81	36.324.307,78	
Ammortamenti	-2.451.335,64	-2.900.390,63	449.054,99
Stanziamanti a fondi rischi ed oneri	-	-	-
Saldo proventi ed oneri diversi	-10.177.924,34	-8.102.751,99	-2.075.172,35
E. RISULTATO OPERATIVO	41.871.409,83	26.321.165,16	
Proventi ed oneri finanziari	-6.264,93	32.216,78	-38.481,71
Rettifiche di valore di attività finanziarie	-	-	-

	ANNO 2016	ANNO 2015	+ 0 -
F. RISULTATO PRIMA DEI COMPONENTI STRAORDINARI E DELLE IMPOSTE	41.865.144,90	25.353.381,94	
Proventi ed oneri straordinari	-	3.015.014,70	-3.015.014,70
G. RISULTATO PRIMA DELLE IMPOSTE	41.865.144,90	28.368.396,64	
Imposte di esercizio	-4.405.341,94	-845.762,73	
H. AVANZO/PAREGGIO/DISAVANZO ECONOMICO DEL PERIODO	37.459.802,96	27.522.633,91	

STATO PATRIMONIALE



ATTIVITA'	ANNO 2016		ANNO 2015		PASSIVITA'	ANNO 2016		ANNO 2015	
A) CREDITI VERSO LO STATO ED ALTRI ENTI PUBBLICI PER LA PARTECIPAZIONE AL PATRIMONIO INIZIALE					A) PATRIMONIO NETTO				
B) IMMOBILIZZAZIONI					I. Fondo di dotazione				
I. Immobilizzazioni immateriali					II. Riserve obbligatorie e derivanti da leggi				
1) Costi di impianto e di ampliamento	7.000.000,00	5.000.000,00			III. Riserve di rivalutazione				
2) Costi di ricerca, di sviluppo e di pubblicità	1.774.327,74	2.034.423,10			IV. Contributi a fondo perduto				
3) Diritti di brevetto industriale e diritti di utilizzazione opere di ingegno	-	-			V. Contributi per ripieno avanzati				
4) Concessioni, licenze, marchi e diritti simili	-	-			VI. Riserve statutarie				
5) Avviamento	-	-			VII. Altre riserve distintamente indicate				
6) Immobilizzazioni in corso e acconti	73.200.205,18	73.247.643,18			VIII. Avanzi (Disavanzo) economico gestiti a nuovo				
7) Beni di terzi	-	-			IX. Avanzo (Disavanzo) economico d'esercizio				
8) Manutenzioni straordinarie e migliorie su beni di terzi	-	-			Totale Patrimonio netto (A)	211.954.013,47	184.431.379,56	37.459.002,96	27.322.633,91
9) Altre	61.974.532,92	80.282.066,29							
Totale	24.840.988,05	25.103.272,83			B) CONTRIBUTI IN CONTO CAPITALE				
II. Immobilizzazioni materiali					1) per contributi a destinazione vincolata				
1) Terreni e fabbricati	-	-			2) per contributi indistinti per la gestione				
2) Impianti e macchinari	-	-			3) per contributi in natura				
3) Attrezzature industriali e commerciali	15.314,56	27.829,32			Totale Contributi in conto capitale (B)				
4) Automezzi e motomezzi	51.000.000,00	51.000.000,00			C) FONDI PER RISCHI ED ONERI				
5) Immobilizzazioni in corso e acconti	-	-			1) per trattamento di quiescenza e obblighi simili				
6) Diritti reali di godimento	3.349.067,66	3.288.774,97			2) per imposte				
7) Altri beni	-	-			3) per altri rischi ex oneri futuri				
Totale	79.205.370,27	79.425.977,12			4) per ripristino investimenti	193.023,52	193.023,52	193.023,52	193.023,52
III. Immobilizzazioni finanziarie, con separata indicazione, per ciascuna voce dei crediti, degli importi esigibili entro l'esercizio successivo					Totale Fondi rischi ed oneri futuri (C)				
1) Partecipazioni in:					D) TRATTAMENTO DI FINE RAPPORTO DI LAVORO SUBORDINATO				
a) imprese controllate	-	-							
b) imprese collegate	-	-			E) RESIDUI PASSIVI, con separata indicazione, per ciascuna voce, degli importi esigibili oltre l'esercizio successivo				
c) imprese controllanti	-	-			1) obbligazioni				
d) altre imprese	-	-			2) verso le banche				
e) altri enti	-	-			3) verso altri finanziatori	2.073,98	1.747,02	-	-
2) Crediti					4) account	-	-	-	-
a) verso imprese controllate	-	-			5) debiti verso fornitori	-	-	-	-
b) verso imprese collegate	-	-			6) rappresentati da titoli di credito	-	-	-	-
c) verso lo Stato e altri soggetti pubblici	12.467.843,79	12.470.777,77			7) verso imprese controllate, collegate e controllanti	197.480.653,70	135.673.417,91	-	-
d) verso altri	-	-			8) debiti tributari	-	-	-	-
3) Altri titoli	-	-			9) debiti verso istituti di previdenza e sicurezza sociale	3.439.395,55	2.770.768,43	-	-
4) Crediti finanziari diversi	-	-			Totale immobilizzazioni (B)	11.586.211,87	9.687.152,56	-	-
Totale	173.647.546,99	172.178.821,17							

SITUAZIONE AMMINISTRATIVA



Situazione amministrativa

Consistenza della cassa all'inizio dell'esercizio	367.198.412,03	
Riscossioni		
in c/competenza	237.796.952,95	267.075.683,72
in c/residui	29.278.730,77	
Pagamenti		
in c/competenza	146.873.101,35	215.473.246,21
in c/residui	68.600.144,86	
Sussistenza della cassa alla fine dell'esercizio		418.800.849,54
Residui attivi		
Degli esercizi precedenti dell'esercizio	198.039.257,88	215.356.405,72
	17.317.147,84	
Residui passivi		
Degli esercizi precedenti dell'esercizio	450.138.380,15	516.637.210,78
	66.498.830,63	
Avanzo di amministrazione alla fine dell'esercizio		117.520.044,48

Parte vincolata

8.437.648,37	Fondo crediti di difficile riscossione
44.032.672,21	Trattamento di fine rapporto
4.241.088,55	Credito accertato per mutui erogati ai dipendenti
1.500.000,00	Fondo spese correnti -continuità territoriale per l'isola d'Elba
19.100.000,00	Fondo interventi infrastrutturali e recupero patrimonio immobiliare
3.639.208,81	Fondo per il finanziamento di attività di studio e di ricerca
80.950.617,94	

Parte disponibile

36.569.426,54



PROSPETTO AVANZO AMMINISTRAZIONE

	Consuntivo 2015	Finalizzazione 2017	Consuntivo 2016
AVANZO			
Vincoli	75.777.875,67		117.520.044,48
Fondo crediti di difficile riscossione	7.778.401,08		8.437.648,37
Trattamento di fine rapporto	39.162.908,08		44.032.672,21
Credito accertato per mutui erogati ai dipendenti	4.597.357,70		4.241.088,55
Fondo spese correnti - continuità territoriale per l'isola d'Elba		1.500.000,00	1.500.000,00
Fondo interventi infrastrutturali e recupero e valorizzazione patrimonio immobiliare		19.100.000,00	19.100.000,00
Fondo per il finanziamento di attività di studio e di ricerca		3.639.208,81	3.639.208,81
Totale vincoli	51.538.666,86	24.239.208,81	80.950.617,94
Disponibilità	24.239.208,81		36.569.426,54

**SITUAZIONE DEI RESIDUI ATTIVI
E PASSIVI**



ENAC

Ente Nazionale per l'Aviazione Civile

		RESIDUI ATTIVI					
CAPITOLO	RESIDUO INIZIALE	VARIAZIONI	RESIDUO POST VARIAZIONE	TOTALE RISCOSSO	RESIDUO FINALE		
1020104001	Quote di partecipazione a carico degli iscritti						
TOTALI ANNO 1993	315,31	0,00	315,31	0,00	315,31		
TOTALI ANNO 2007	51,65	0,00	51,65	0,00	51,65		
TOTALI ANNO 2013	51,65	0,00	51,65	0,00	51,65		
TOTALI ANNO 2014	0,04	0,00	0,04	0,00	0,04		
TOTALI ANNO 2015	1.142,98	0,00	1.142,98	1.034,55	108,43		
TOTALI CAPITOLO	1.561,63	0,00	1.561,63	1.034,55	527,08		
2010101001	Trasferimenti correnti da Ministeri						
TOTALI ANNO 2001	516.456,92	0,00	516.456,92	0,00	516.456,92		
TOTALI ANNO 2003	1.297,16	0,00	1.297,16	0,00	1.297,16		
TOTALI ANNO 2005	260.212,23	0,00	260.212,23	0,00	260.212,23		
TOTALI ANNO 2006	332.996,57	0,00	332.996,57	0,00	332.996,57		
TOTALI ANNO 2007	2.570.553,65	0,00	2.570.553,65	0,00	2.570.553,65		
TOTALI ANNO 2009	11.940.062,20	0,00	11.940.062,20	0,00	11.940.062,20		
TOTALI ANNO 2010	70.066.650,23	0,00	70.066.650,23	0,00	70.066.650,23		
TOTALI ANNO 2011	479.208,00	0,00	479.208,00	0,00	479.208,00		
TOTALI ANNO 2012	42.150,35	0,00	42.150,35	0,00	42.150,35		
TOTALI ANNO 2014	1.116.394,00	0,00	1.116.394,00	0,00	1.116.394,00		
TOTALI CAPITOLO	87.325.981,31	0,00	87.325.981,31	0,00	87.325.981,31		
2010102001	Trasferimenti correnti da Regioni e province autonome						
TOTALI ANNO 2011	2.327.586,08	0,00	2.327.586,08	782.241,13	1.545.344,95		
TOTALI ANNO 2013	20.000,00	0,00	20.000,00	0,00	20.000,00		
TOTALI ANNO 2014	2.496.884,57	0,00	2.496.884,57	2.496.884,57	0,00		
TOTALI ANNO 2015	3.805.000,00	0,00	3.805.000,00	2.157.723,40	1.647.276,60		
TOTALI CAPITOLO	8.649.470,65	0,00	8.649.470,65	5.436.849,10	3.212.621,55		

ENAC

Ente Nazionale per l'Aviazione Civile

		RESIDUI ATTIVI					TOTALE RISCOSSO	RESIDUO FINALE
CAPITOLO	RESIDUO INIZIALE	VARIAZIONI	RESIDUO POST VARIAZIONE	TOTALE RISCOSSO	RESIDUO FINALE			
3010101006	Proventi dalla vendita di riviste e pubblicazioni							
TOTALI ANNO 1999	1,29	0,00	1,29	0,00	1,29	0,00	1,29	
TOTALI ANNO 2000	1,29	0,00	1,29	0,00	1,29	0,00	1,29	
TOTALI ANNO 2001	59,75	0,00	59,75	21,69	38,06	21,69	38,06	
TOTALI ANNO 2002	27,28	0,00	27,28	1,59	25,69	1,59	25,69	
TOTALI ANNO 2003	1.010,68	0,00	1.010,68	5,58	1.005,10	5,58	1.005,10	
TOTALI ANNO 2004	112,15	0,00	112,15	3,00	109,15	3,00	109,15	
TOTALI ANNO 2005	2,33	0,00	2,33	0,00	2,33	0,00	2,33	
TOTALI ANNO 2006	491,81	0,00	491,81	0,00	491,81	0,00	491,81	
TOTALI ANNO 2011	681,81	0,00	681,81	0,00	681,81	0,00	681,81	
TOTALI ANNO 2012	1,81	0,00	1,81	0,00	1,81	0,00	1,81	
TOTALI CAPITOLO	2.390,20	0,00	2.390,20	31,86	2.358,34	31,86	2.358,34	
3010201027	Proventi da consulenze							
TOTALI ANNO 2006	4.871,27	0,00	4.871,27	0,00	4.871,27	0,00	4.871,27	
TOTALI ANNO 2013	51.041,21	0,00	51.041,21	0,00	51.041,21	0,00	51.041,21	
TOTALI ANNO 2015	21.424,06	0,00	21.424,06	0,00	21.424,06	0,00	21.424,06	
TOTALI CAPITOLO	77.336,54	0,00	77.336,54	0,00	77.336,54	0,00	77.336,54	
3010201039	Proventi dallo svolgimento di attività di certificazione							
TOTALI ANNO 1982	215,10	0,00	215,10	0,00	215,10	0,00	215,10	
TOTALI ANNO 1988	1.424,39	0,00	1.424,39	0,00	1.424,39	0,00	1.424,39	
TOTALI ANNO 1989	4.277,29	0,00	4.277,29	0,00	4.277,29	0,00	4.277,29	
TOTALI ANNO 1990	30.281,15	0,00	30.281,15	0,00	30.281,15	0,00	30.281,15	
TOTALI ANNO 1991	117.298,16	0,00	117.298,16	0,00	117.298,16	0,00	117.298,16	
TOTALI ANNO 1992	139.838,81	0,00	139.838,81	0,00	139.838,81	0,00	139.838,81	
TOTALI ANNO 1993	62.686,64	0,00	62.686,64	0,00	62.686,64	0,00	62.686,64	



ENAC

Ente Nazionale per l'Aviazione Civile

CAPITOLO	3010201039	RESIDUO INIZIALE	VARIAZIONI	RESIDUI ATTIVI			RESIDUO FINALE
				RESIDUO POST VARIAZIONE	TOTALE RISCOSSO	RESIDUO FINALE	
TOTALI ANNO	1994	113.009,20	0,00	113.009,20	0,00	113.009,20	
TOTALI ANNO	1995	50.410,84	0,00	50.410,84	0,00	50.410,84	
TOTALI ANNO	1996	403,10	0,00	403,10	0,00	403,10	
TOTALI ANNO	1997	2.623,96	0,00	2.623,96	0,00	2.623,96	
TOTALI ANNO	1998	4.811,34	0,00	4.811,34	0,00	4.811,34	
TOTALI ANNO	1999	6.186,95	0,00	6.186,95	0,00	6.186,95	
TOTALI ANNO	2000	12.120,12	0,00	12.120,12	0,00	12.120,12	
TOTALI ANNO	2001	27.233,16	0,00	27.233,16	0,00	27.233,16	
TOTALI ANNO	2002	133.751,40	0,00	133.751,40	201,64	133.549,76	
TOTALI ANNO	2003	303.780,14	0,00	303.780,14	2.739,59	301.040,55	
TOTALI ANNO	2004	1.434.358,97	0,00	1.434.358,97	7.142,67	1.427.216,30	
TOTALI ANNO	2005	248.415,06	0,00	248.415,06	10.948,38	237.466,68	
TOTALI ANNO	2006	670.416,21	0,00	670.416,21	2.962,86	667.453,35	
TOTALI ANNO	2007	468.576,77	0,00	468.576,77	2.823,18	465.753,59	
TOTALI ANNO	2008	3.052.477,60	0,00	3.052.477,60	68.133,67	2.984.343,93	
TOTALI ANNO	2009	1.242.106,65	0,00	1.242.106,65	3.123,49	1.238.983,16	
TOTALI ANNO	2010	697.597,74	0,00	697.597,74	2.118,37	695.479,37	
TOTALI ANNO	2011	1.321.086,50	0,00	1.321.086,50	40.935,55	1.280.150,95	
TOTALI ANNO	2012	1.567.589,77	0,00	1.567.589,77	118.928,82	1.448.660,95	
TOTALI ANNO	2013	1.843.392,58	0,00	1.843.392,58	215.228,60	1.628.163,98	
TOTALI ANNO	2014	3.429.554,15	0,00	3.429.554,15	1.366.436,50	2.063.117,65	
TOTALI ANNO	2015	11.023.107,82	0,00	11.023.107,82	6.592.044,60	4.431.063,22	
TOTALI CAPITOLO		28.009.031,57	0,00	28.009.031,57	8.433.767,92	19.575.263,65	
CAPITOLO	3010201999	Proventi da servizi n.a.c.					
TOTALI ANNO	2003	2,58	0,00	2,58	0,00	2,58	

ENAC

Ente Nazionale per l'Aviazione Civile

CAPITOLO	RESIDUO INIZIALE	VARIAZIONI	RESIDUI ATTIVI		TOTALE RISCOSSO	RESIDUO FINALE
			RESIDUO POST VARIAZIONE	RESIDUO POST VARIAZIONE		
3010201999	Proventi da servizi n.a.c.					
TOTALI ANNO 2004	1.500,06	0,00	1.500,08	0,00	0,00	1.500,08
TOTALI ANNO 2006	11.023,81	0,00	11.023,81	0,00	0,00	11.023,81
TOTALI ANNO 2007	868,28	0,00	868,28	0,00	0,00	868,28
TOTALI ANNO 2011	0,52	0,00	0,52	0,00	0,00	0,52
TOTALI ANNO 2014	58.041,87	0,00	58.041,87	0,00	0,00	58.041,87
TOTALI ANNO 2015	2.665,00	0,00	2.665,00	2.665,00	0,00	0,00
TOTALI CAPITOLO	74.102,14	0,00	74.102,14	2.665,00	2.665,00	71.437,14
3010301003	Proventi da concessioni su beni					
TOTALI ANNO 2001	12.911,42	0,00	12.911,42	0,00	0,00	12.911,42
TOTALI ANNO 2015	27.729,96	0,00	27.729,96	0,00	0,00	27.729,96
TOTALI CAPITOLO	40.641,38	0,00	40.641,38	0,00	0,00	40.641,38
3020301001	Proventi da multe, ammende, sanzioni e obiazioni a carico delle imprese					
TOTALI ANNO 2009	6.325,96	0,00	6.325,96	0,00	0,00	6.325,96
TOTALI ANNO 2015	2.130,57	0,00	2.130,57	0,00	0,00	2.130,57
TOTALI CAPITOLO	8.456,53	0,00	8.456,53	0,00	0,00	8.456,53
3030202999	Interessi attivi da finanziamenti a medio lungo termine concessi a altri soggetti					
TOTALI ANNO 1993	3.753,82	0,00	3.753,82	0,00	0,00	3.753,82
TOTALI ANNO 2000	5,10	0,00	5,10	0,00	0,00	5,10
TOTALI ANNO 2006	574,44	0,00	574,44	0,00	0,00	574,44
TOTALI ANNO 2015	690,37	0,00	690,37	0,00	28,26	662,11
TOTALI CAPITOLO	5.023,73	0,00	5.023,73	0,00	28,26	4.995,47
3030302999	Interessi attivi di mora da altri soggetti					



ENAC

Ente Nazionale per l'Aviazione Civile

		RESIDUI ATTIVI					
CAPITOLO	RESIDUO INIZIALE	VARIAZIONI	RESIDUO POST VARIAZIONE	TOTALE RISCOSSO	RESIDUO FINALE		
3030302999	Interessi attivi di mora da altri soggetti						
TOTALI ANNO 2013	370,74	0,00	370,74	0,00	370,74		
TOTALI ANNO 2014	193,21	0,00	193,21	0,00	193,21		
TOTALI CAPITOLO	563,95	0,00	563,95	0,00	563,95		
3030399999	Altri interessi attivi da altri soggetti						
TOTALI ANNO 1999	92,64	0,00	92,64	0,00	92,64		
TOTALI ANNO 2001	659,25	0,00	659,25	0,00	659,25		
TOTALI ANNO 2002	954,07	0,00	954,07	0,00	954,07		
TOTALI ANNO 2007	2.125,00	0,00	2.125,00	0,00	2.125,00		
TOTALI CAPITOLO	3.830,96	0,00	3.830,96	0,00	3.830,96		
3050203004	Entrate da rimborsi, recuperi e restituzioni di somme non dovute o incassate in eccesso da Famiglie						
TOTALI ANNO 2014	1.450,00	0,00	1.450,00	1.450,00	0,00		
TOTALI ANNO 2015	740,26	0,00	740,26	740,26	0,00		
TOTALI CAPITOLO	2.190,26	0,00	2.190,26	2.190,26	0,00		
3050203005	Entrate da rimborsi, recuperi e restituzioni di somme non dovute o incassate in eccesso da Imprese						
TOTALI ANNO 1984	41.945,90	0,00	41.945,90	0,00	41.945,90		
TOTALI ANNO 1985	62.966,43	0,00	62.966,43	0,00	62.966,43		
TOTALI ANNO 1991	1.226,71	0,00	1.226,71	0,00	1.226,71		
TOTALI ANNO 1996	4.420,87	0,00	4.420,87	0,00	4.420,87		
TOTALI ANNO 1997	2.201,71	0,00	2.201,71	0,00	2.201,71		
TOTALI ANNO 2000	102.704,09	0,00	102.704,09	0,00	102.704,09		
TOTALI ANNO 2001	23.161,32	0,00	23.161,32	0,00	23.161,32		
TOTALI ANNO 2003	15.640,13	0,00	15.640,13	0,00	15.640,13		

ENAC

Ente Nazionale per l'Aviazione Civile

		RESIDUI ATTIVI				
CAPITOLO	RESIDUO INIZIALE	VARIAZIONI	RESIDUO POST VARIAZIONE	TOTALE RISCOSSO	RESIDUO FINALE	
3050203005	Entrate da rimborsi, recuperi e restituzioni di somme non dovute o incassate in eccesso da imprese					
TOTALI ANNO 2005	106,84	0,00	106,84	0,00	106,84	
TOTALI ANNO 2007	2.127,11	0,00	2.127,11	0,00	2.127,11	
TOTALI ANNO 2008	617,04	0,00	617,04	0,00	617,04	
TOTALI ANNO 2009	2.450,99	0,00	2.450,99	0,00	2.450,99	
TOTALI ANNO 2010	22.818,12	0,00	22.818,12	0,00	22.818,12	
TOTALI ANNO 2011	4.132,10	0,00	4.132,10	0,00	4.132,10	
TOTALI ANNO 2014	10,00	0,00	10,00	0,00	10,00	
TOTALI ANNO 2015	3.897,46	0,00	3.897,46	549,24	3.348,22	
TOTALI CAPITOLO	290.426,82	0,00	290.426,82	549,24	289.877,58	
4020101001	Contributi agli investimenti da Ministeri					
TOTALI ANNO 2000	292.152,44	0,00	292.152,44	0,00	292.152,44	
TOTALI ANNO 2002	10.500.357,06	0,00	10.500.357,06	0,00	10.500.357,06	
TOTALI ANNO 2003	12.682.622,19	0,00	12.682.622,19	0,00	12.682.622,19	
TOTALI ANNO 2004	47.446.854,00	0,00	47.446.854,00	0,00	47.446.854,00	
TOTALI ANNO 2005	2.200.001,00	0,00	2.200.001,00	0,00	2.200.001,00	
TOTALI ANNO 2008	13.329.155,47	0,00	13.329.155,47	10.371.695,47	2.957.460,00	
TOTALI ANNO 2011	0,16	0,00	0,16	0,00	0,16	
TOTALI CAPITOLO	86.451.142,32	0,00	86.451.142,32	10.371.695,47	76.079.446,85	
4020503001	Fondo europeo di sviluppo regionale (FESR)					
TOTALI ANNO 2004	8,00	0,00	8,00	0,00	8,00	
TOTALI ANNO 2008	4.328.055,66	0,00	4.328.055,66	4.328.055,66	0,00	
TOTALI ANNO 2011	0,17	0,00	0,17	0,00	0,17	
TOTALI CAPITOLO	4.328.063,83	0,00	4.328.063,83	4.328.055,66	8,17	



ENAC
Ente Nazionale per l'Aviazione Civile

RESIDUI ATTIVI						
CAPITOLO	RESIDUO INIZIALE	VARIAZIONI	RESIDUO POST VARIAZIONE	TOTALE RISCOSSO	RESIDUO FINALE	
4040103001	Alienazione di mobili e arredi per ufficio					
TOTALI ANNO 2000	258,23		258,23	0,00	258,23	
TOTALI ANNO 2013	468,00		468,00	0,00	468,00	
TOTALI CAPITOLO	726,23		726,23	0,00	726,23	
4050499999	Altre entrate in conto capitale n.a.c.					
TOTALI ANNO 1988	1.007,09		1.007,09	0,00	1.007,09	
TOTALI CAPITOLO	1.007,09		1.007,09	0,00	1.007,09	
5030201001	Riscossione crediti di medio-lungo termine a tasso agevolato da Famiglie					
TOTALI ANNO 2011	1.098.865,75		1.098.865,75	65.373,41	1.033.492,34	
TOTALI ANNO 2012	1.915.272,99		1.915.272,99	117.933,58	1.797.339,41	
TOTALI ANNO 2013	1.457.556,59		1.457.556,59	168.660,81	1.288.895,78	
TOTALI ANNO 2014	125.662,37		125.662,37	4.301,35	121.361,02	
TOTALI CAPITOLO	4.597.357,70		4.597.357,70	356.269,15	4.241.088,55	
9010199999	Altre ritenute n.a.c.					
TOTALI ANNO 1999	60,82		60,82	0,00	60,82	
TOTALI ANNO 2000	22.394,17		22.394,17	0,00	22.394,17	
TOTALI ANNO 2001	27.805,04		27.805,04	0,00	27.805,04	
TOTALI ANNO 2002	72.979,21		72.979,21	0,00	72.979,21	
TOTALI ANNO 2003	85.965,01		85.965,01	1.020,00	84.945,01	
TOTALI ANNO 2004	162.087,02		162.087,02	7.667,38	154.419,64	
TOTALI ANNO 2005	37.826,33		37.826,33	0,00	37.826,33	
TOTALI ANNO 2006	81.747,08		81.747,08	62.317,99	19.429,09	
TOTALI ANNO 2007	117.704,31		117.704,31	0,00	117.704,31	

ENAC

Ente Nazionale per l'Aviazione Civile

CAPITOLO	9010199999	Altre ritenute n.a.c.	RESIDUI ATTIVI			
			RESIDUO INIZIALE	VARIAZIONI	RESIDUO POST VARIAZIONE	TOTALE RISCOSSO
TOTALI ANNO	2008	167.951,67	0,00	167.951,67	0,00	167.951,67
TOTALI ANNO	2009	548.382,63	0,00	548.382,63	30.447,94	517.934,69
TOTALI ANNO	2010	205.283,22	0,00	205.283,22	14.699,95	190.583,27
TOTALI ANNO	2011	176.003,61	0,00	176.003,61	8.525,44	167.478,17
TOTALI ANNO	2012	54.056,78	0,00	54.056,78	5.162,24	48.894,54
TOTALI ANNO	2013	82.361,37	0,00	82.361,37	7.800,12	74.561,25
TOTALI ANNO	2014	150.630,64	0,00	150.630,64	18.744,33	131.886,31
TOTALI ANNO	2015	636.979,26	0,00	636.979,26	151.208,81	483.770,45
TOTALI CAPITOLO		2.630.218,17	0,00	2.630.218,17	309.594,20	2.320.623,97
CAPITOLO	9010201001	Ritenute erariali su redditi da lavoro dipendente per conto terzi				
TOTALI ANNO	1992	59,23	0,00	59,23	0,00	59,23
TOTALI ANNO	1993	245,62	0,00	245,62	0,00	245,62
TOTALI ANNO	1994	0,34	0,00	0,34	0,00	0,34
TOTALI ANNO	2000	246,93	0,00	246,93	0,00	246,93
TOTALI ANNO	2001	321,89	0,00	321,89	0,00	321,89
TOTALI ANNO	2003	1.886,27	0,00	1.886,27	0,00	1.886,27
TOTALI ANNO	2005	2.124,46	0,00	2.124,46	0,00	2.124,46
TOTALI ANNO	2006	54.155,27	0,00	54.155,27	0,00	54.155,27
TOTALI ANNO	2007	20.295,51	0,00	20.295,51	0,00	20.295,51
TOTALI ANNO	2008	940.498,24	0,00	940.498,24	0,00	940.498,24
TOTALI ANNO	2009	134.427,65	0,00	134.427,65	0,00	134.427,65
TOTALI ANNO	2010	1.357.429,14	0,00	1.357.429,14	0,00	1.357.429,14
TOTALI ANNO	2011	119.197,86	0,00	119.197,86	0,00	119.197,86
TOTALI ANNO	2012	8.058,42	0,00	8.058,42	0,00	8.058,42
TOTALI ANNO	2013	810,01	0,00	810,01	0,00	810,01



ENAC

Ente Nazionale per l'Aviazione Civile

		RESIDUI ATTIVI				
CAPITOLO	RESIDUO INIZIALE	VARIAZIONI	RESIDUO POST VARIAZIONE	TOTALE RISCOSSO	RESIDUO FINALE	
9010201001	Ritenute erariali su redditi da lavoro dipendente per conto terzi					
TOTALI ANNO 2014	100,12	0,00	100,12	0,00	100,12	
TOTALI ANNO 2015	19.542,19	0,00	19.542,19	19.472,94	69,25	
TOTALI CAPITOLO	2.659.399,15	0,00	2.659.399,15	19.472,94	2.639.926,21	
9010202001	Ritenute previdenziali e assistenziali su redditi da lavoro dipendente per conto terzi					
TOTALI ANNO 2001	411,78	0,00	411,78	0,00	411,78	
TOTALI ANNO 2005	155.315,38	0,00	155.315,38	0,00	155.315,38	
TOTALI ANNO 2006	31,30	0,00	31,30	0,00	31,30	
TOTALI ANNO 2007	4.746,64	0,00	4.746,64	0,00	4.746,64	
TOTALI ANNO 2008	744,87	0,00	744,87	0,00	744,87	
TOTALI ANNO 2009	716,19	0,00	716,19	0,00	716,19	
TOTALI ANNO 2010	4,08	0,00	4,08	0,00	4,08	
TOTALI ANNO 2015	343,86	0,00	343,86	343,86	0,00	
TOTALI CAPITOLO	162.314,10	0,00	162.314,10	343,86	161.970,24	
9010299999	Altre ritenute al personale dipendente per conto di terzi					
TOTALI ANNO 1999	38.176,01	0,00	38.176,01	0,00	38.176,01	
TOTALI ANNO 2000	46.331,63	0,00	46.331,63	0,00	46.331,63	
TOTALI ANNO 2001	232,41	0,00	232,41	0,00	232,41	
TOTALI ANNO 2004	15,00	0,00	15,00	0,00	15,00	
TOTALI ANNO 2005	94,46	0,00	94,46	0,00	94,46	
TOTALI ANNO 2006	1.774,05	0,00	1.774,05	0,00	1.774,05	
TOTALI ANNO 2007	193,33	0,00	193,33	0,00	193,33	
TOTALI ANNO 2008	2.069,00	0,00	2.069,00	0,00	2.069,00	
TOTALI ANNO 2009	5.362,39	0,00	5.362,39	0,00	5.362,39	
TOTALI ANNO 2010	488,00	0,00	488,00	0,00	488,00	

ENAC
Ente Nazionale per l'Aviazione Civile

		RESIDUI ATTIVI				
CAPITOLO	RESIDUO INIZIALE	VARIAZIONI	RESIDUO POST VARIAZIONE	TOTALE RISCOSSO	RESIDUO FINALE	
901029999	Altre ritenute al personale dipendente per conto di terzi					
TOTALI ANNO 2011	34.901,20	0,00	34.901,20	0,00	34.901,20	
TOTALI ANNO 2012	4.918,28	0,00	4.918,28	0,00	4.918,28	
TOTALI ANNO 2013	875,86	0,00	875,86	0,00	875,86	
TOTALI ANNO 2014	5.067,46	0,00	5.067,46	0,00	5.067,46	
TOTALI ANNO 2015	55.493,42	0,00	55.493,42	9.360,00	46.133,42	
TOTALI CAPITOLO	195.992,50	0,00	195.992,50	9.360,00	186.632,50	
9019903001	Rimborso di fondi economici e carte aziendali					
TOTALI ANNO 1996	109,10	0,00	109,10	0,00	109,10	
TOTALI ANNO 2004	162,00	0,00	162,00	0,00	162,00	
TOTALI ANNO 2006	14.988,57	0,00	14.988,57	0,00	14.988,57	
TOTALI ANNO 2012	2.221,68	0,00	2.221,68	0,00	2.221,68	
TOTALI ANNO 2014	0,02	0,00	0,02	0,00	0,02	
TOTALI ANNO 2015	4.845,55	0,00	4.845,55	4.845,55	0,00	
TOTALI CAPITOLO	22.326,92	0,00	22.326,92	4.845,55	17.481,37	
901999999	Altre entrate per partite di giro diverse					
TOTALI ANNO 1986	1.158,35	0,00	1.158,35	0,00	1.158,35	
TOTALI ANNO 1991	0,03	0,00	0,03	0,00	0,03	
TOTALI ANNO 1992	995,08	0,00	995,08	0,00	995,08	
TOTALI ANNO 1993	228,45	0,00	228,45	0,00	228,45	
TOTALI ANNO 1994	566,70	0,00	566,70	0,00	566,70	
TOTALI ANNO 1995	966,34	0,00	966,34	0,00	966,34	
TOTALI ANNO 1996	665,49	0,00	665,49	0,00	665,49	
TOTALI ANNO 1997	83,41	0,00	83,41	0,00	83,41	
TOTALI ANNO 1998	704,91	0,00	704,91	0,00	704,91	



ENAC

Ente Nazionale per l'Aviazione Civile

		RESIDUI ATTIVI				
CAPITOLO	RESIDUO INIZIALE	VARIAZIONI	RESIDUO POST VARIAZIONE	TOTALE RISCOSSO	RESIDUO FINALE	
9019999999	Altre entrate per partite di giro diverse					
TOTALI ANNO 1999	356,86	0,00	356,86	0,00	356,86	
TOTALI ANNO 2000	1.909,50	0,00	1.909,50	0,00	1.909,50	
TOTALI ANNO 2002	829,44	0,00	829,44	0,00	829,44	
TOTALI ANNO 2003	80.927,16	0,00	80.927,16	0,00	80.927,16	
TOTALI ANNO 2004	47.186,73	0,00	47.186,73	0,00	47.186,73	
TOTALI ANNO 2005	95.093,85	0,00	95.093,85	0,00	95.093,85	
TOTALI ANNO 2006	170.993,59	0,00	170.993,59	0,00	170.993,59	
TOTALI ANNO 2007	322.753,26	0,00	322.753,26	0,00	322.753,26	
TOTALI ANNO 2008	1.622,33	0,00	1.622,33	0,00	1.622,33	
TOTALI ANNO 2009	510.673,25	0,00	510.673,25	0,00	510.673,25	
TOTALI ANNO 2010	100,02	0,00	100,02	0,00	100,02	
TOTALI ANNO 2011	10.375,67	0,00	10.375,67	0,00	10.375,67	
TOTALI ANNO 2014	1.692,74	0,00	1.692,74	0,00	1.692,74	
TOTALI ANNO 2015	143.261,08	0,00	143.261,08	0,00	143.261,08	
TOTALI CAPITOLO	1.393.144,24	0,00	1.393.144,24	0,00	1.393.144,24	
9020201007	Trasferimenti da Gruppo Equitalia per operazioni conto terzi					
TOTALI ANNO 2012	190.866,01	0,00	190.866,01	0,00	190.866,01	
TOTALI ANNO 2013	3.061,73	0,00	3.061,73	0,00	3.061,73	
TOTALI ANNO 2015	3.180,05	0,00	3.180,05	0,00	3.180,05	
TOTALI CAPITOLO	197.107,79	0,00	197.107,79	0,00	197.107,79	
9020203001	Trasferimenti da INPS per operazioni conto terzi					
TOTALI ANNO 2014	186.203,19	0,00	186.203,19	0,00	186.203,19	
TOTALI ANNO 2015	1.977,75	0,00	1.977,75	1.977,75	0,00	
TOTALI CAPITOLO	188.180,94	0,00	188.180,94	1.977,75	186.203,19	

ENAC

Ente Nazionale per l'Aviazione Civile

		RESIDUI ATTIVI				TOTALI FINALI GLOBALI			
TOTALI ANNO	RESIDUO INIZIALE	VARIAZIONI	RESIDUO POST VARIAZIONE	TOTALE RISCOSSO	RESIDUO FINALE				
TOTALI ANNO 1982	215,10	0,00	215,10	0,00	215,10				
TOTALI ANNO 1984	41.945,90	0,00	41.945,90	0,00	41.945,90				
TOTALI ANNO 1985	62.966,43	0,00	62.966,43	0,00	62.966,43				
TOTALI ANNO 1986	1.158,35	0,00	1.158,35	0,00	1.158,35				
TOTALI ANNO 1988	2.431,48	0,00	2.431,48	0,00	2.431,48				
TOTALI ANNO 1989	4.277,29	0,00	4.277,29	0,00	4.277,29				
TOTALI ANNO 1990	30.281,15	0,00	30.281,15	0,00	30.281,15				
TOTALI ANNO 1991	118.524,90	0,00	118.524,90	0,00	118.524,90				
TOTALI ANNO 1992	140.893,12	0,00	140.893,12	0,00	140.893,12				
TOTALI ANNO 1993	67.229,84	0,00	67.229,84	0,00	67.229,84				
TOTALI ANNO 1994	113.576,24	0,00	113.576,24	0,00	113.576,24				
TOTALI ANNO 1995	51.377,18	0,00	51.377,18	0,00	51.377,18				
TOTALI ANNO 1996	5.598,56	0,00	5.598,56	0,00	5.598,56				
TOTALI ANNO 1997	4.909,08	0,00	4.909,08	0,00	4.909,08				
TOTALI ANNO 1998	5.516,25	0,00	5.516,25	0,00	5.516,25				
TOTALI ANNO 1999	44.874,57	0,00	44.874,57	0,00	44.874,57				
TOTALI ANNO 2000	478.123,50	0,00	478.123,50	0,00	478.123,50				
TOTALI ANNO 2001	609.252,94	0,00	609.252,94	21,69	609.231,25				
TOTALI ANNO 2002	10.708.898,46	0,00	10.708.898,46	203,23	10.708.695,23				
TOTALI ANNO 2003	13.173.131,32	0,00	13.173.131,32	3.765,17	13.169.366,15				
TOTALI ANNO 2004	49.092.283,95	0,00	49.092.283,95	14.813,05	49.077.470,90				
TOTALI ANNO 2005	2.999.191,94	0,00	2.999.191,94	10.948,38	2.988.243,56				
TOTALI ANNO 2006	1.344.063,97	0,00	1.344.063,97	65.280,85	1.278.783,12				
TOTALI ANNO 2007	3.509.995,51	0,00	3.509.995,51	2.823,18	3.507.172,33				
TOTALI ANNO 2008	21.823.191,88	0,00	21.823.191,88	14.767.864,80	7.055.307,08				
TOTALI ANNO 2009	14.390.507,91	0,00	14.390.507,91	33.571,43	14.356.936,48				
TOTALI ANNO 2010	72.350.370,55	0,00	72.350.370,55	16.818,32	72.333.552,23				



ENAC

Ente Nazionale per l'Aviazione Civile

	RESIDUO INIZIALE	VARIAZIONI	TOTALI FINALI GLOBALI	TOTALE RISCOSSO	RESIDUO FINALE
			RESIDUO POST VARIAZIONE		
TOTALI ANNO 2011	5.572.039,43	0,00	5.572.039,43	697.075,53	4.674.963,90
TOTALI ANNO 2012	3.785.136,09	0,00	3.785.136,09	242.024,64	3.543.111,45
TOTALI ANNO 2013	3.459.989,74	0,00	3.459.989,74	391.689,53	3.068.300,21
TOTALI ANNO 2014	7.571.884,38	0,00	7.571.884,38	3.887.816,75	3.684.067,63
TOTALI ANNO 2015	15.754.151,64	0,00	15.754.151,64	8.943.994,22	6.810.157,42
TOTALI GLOBALI	227.317.988,65	0,00	227.317.988,65	29.278.730,77	198.039.257,88

ENAC

Ente Nazionale per l'Aviazione Civile

		RESIDUI PASSIVI				TOTALE PAGATO	RESIDUO FINALE
CAPITOLO	RESIDUO INIZIALE	VARIAZIONI	RESIDUO POST VARIAZIONE				
	1010101001	Arretrati per anni precedenti corrisposti al personale a tempo indeterminato					
TOTALI ANNO 2007	3.903,01	0,00	3.903,01	0,00	0,00	3.903,01	
TOTALI ANNO 2010	32.826,77	0,00	32.826,77	0,00	0,00	32.826,77	
TOTALI CAPITOLO	36.729,78	0,00	36.729,78	0,00	0,00	36.729,78	
	1010101002	Voci stipendiali corrisposte al personale a tempo indeterminato					
TOTALI ANNO 2007	6.903,65	0,00	6.903,65	0,00	0,00	6.903,65	
TOTALI ANNO 2008	1.943.774,02	0,00	1.943.774,02	0,00	0,00	1.943.774,02	
TOTALI ANNO 2011	685.997,07	0,00	685.997,07	0,00	0,00	685.997,07	
TOTALI ANNO 2012	2.089.412,79	0,00	2.089.412,79	0,00	0,00	2.089.412,79	
TOTALI ANNO 2013	960.243,68	0,00	960.243,68	0,00	0,00	960.243,68	
TOTALI ANNO 2014	205.411,64	0,00	205.411,64	192.372,08	192.372,08	13.039,56	
TOTALI ANNO 2015	764.214,60	0,00	764.214,60	764.214,60	764.214,60	0,00	
TOTALI CAPITOLO	6.655.957,45	0,00	6.655.957,45	956.586,68	956.586,68	5.699.370,77	
	1010101003	Straordinario per il personale a tempo indeterminato					
TOTALI ANNO 2007	942,38	0,00	942,38	0,00	0,00	942,38	
TOTALI CAPITOLO	942,38	0,00	942,38	0,00	0,00	942,38	
	1010101004	Indennità ed altri compensi, esclusi i rimborsi spesa per missione, corrisposti al personale a tempo indeterminato					
TOTALI ANNO 2004	373.197,11	0,00	373.197,11	0,00	0,00	373.197,11	
TOTALI ANNO 2006	149.810,75	0,00	149.810,75	0,00	0,00	149.810,75	
TOTALI ANNO 2007	171.501,12	0,00	171.501,12	0,00	0,00	171.501,12	
TOTALI ANNO 2008	433.777,35	0,00	433.777,35	0,00	0,00	433.777,35	
TOTALI ANNO 2009	3.848,39	0,00	3.848,39	0,00	0,00	3.848,39	
TOTALI ANNO 2010	277.481,26	0,00	277.481,26	0,00	0,00	277.481,26	



ENAC

Ente Nazionale per l'Aviazione Civile

RESIDUI PASSIVI

	RESIDUO INIZIALE	VARIAZIONI	RESIDUO POST VARIAZIONE	TOTALE PAGATO	RESIDUO FINALE
CAPITOLO	1010101004	Indennità ed altri compensi, esclusi i rimborsi spesa per missione, esclusi i rimborsi spesa per missione, corrisposti al personale a tempo indeterminato			
TOTALI ANNO	2011	461.595,11	461.595,11	0,00	461.595,11
TOTALI ANNO	2012	1.830.037,05	1.830.037,05	0,00	1.830.037,05
TOTALI ANNO	2013	416.410,68	416.410,68	0,00	416.410,68
TOTALI ANNO	2014	467.080,37	467.080,37	0,00	467.080,37
TOTALI ANNO	2015	3.538.711,42	3.538.711,42	1.207.835,09	2.330.876,33
TOTALI CAPITOLO		8.123.450,61	8.123.450,61	1.207.835,09	6.915.615,52
CAPITOLO	1010101006	Voci stipendiali corrisposte al personale a tempo determinato			
TOTALI ANNO	2013	1.978.222,43	1.978.222,43	0,00	1.978.222,43
TOTALI ANNO	2014	2.256,08	2.256,08	0,00	2.256,08
TOTALI ANNO	2015	185.637,96	185.637,96	32.598,31	153.039,65
TOTALI CAPITOLO		2.166.116,47	2.166.116,47	32.598,31	2.133.518,16
CAPITOLO	1010101008	Indennità ed altri compensi, esclusi i rimborsi spesa documentati per missione, corrisposti al personale a tempo determinato			
TOTALI ANNO	2003	41.318,62	41.318,62	0,00	41.318,62
TOTALI ANNO	2005	194.129,59	194.129,59	0,00	194.129,59
TOTALI ANNO	2006	24.265,67	24.265,67	0,00	24.265,67
TOTALI ANNO	2007	48.640,12	48.640,12	0,00	48.640,12
TOTALI ANNO	2008	46.615,96	46.615,96	0,00	46.615,96
TOTALI ANNO	2009	5.238,29	5.238,29	0,00	5.238,29
TOTALI ANNO	2010	60.190,86	60.190,86	0,00	60.190,86
TOTALI ANNO	2011	3.571,09	3.571,09	0,00	3.571,09
TOTALI ANNO	2012	3.556,84	3.556,84	0,00	3.556,84
TOTALI ANNO	2013	136,31	136,31	0,00	136,31
TOTALI ANNO	2014	5.464,25	5.464,25	0,00	5.464,25
TOTALI CAPITOLO		433.127,60	433.127,60	0,00	433.127,60

ENAC

Ente Nazionale per l'Aviazione Civile

		RESIDUI PASSIVI				
		RESIDUO INIZIALE	VARIAZIONI	RESIDUO POST VARIAZIONE	TOTALE PAGATO	RESIDUO FINALE
CAPITOLO	1010101008	Indennità ed altri compensi, esclusi i rimborsi spesa documentati per missione, corrisposti al personale a tempo determinato				
TOTALI CAPITOLO		433.127,60		0,00		433.127,60
CAPITOLO	1010101009	Assegni di ricerca				
TOTALI ANNO	2010	1.000,00	0,00	1.000,00	0,00	1.000,00
TOTALI ANNO	2011	40.000,00	0,00	40.000,00	0,00	40.000,00
TOTALI ANNO	2014	87.000,00	0,00	87.000,00	44.786,36	42.213,64
TOTALI CAPITOLO		128.000,00	0,00	128.000,00	44.786,36	83.213,64
CAPITOLO	1010102001	Contributi per asili nido e strutture sportive, ricreative o di vacanza messe a disposizione dei lavoratori dipendenti e delle loro famiglie e altre spese per il benessere del personale				
TOTALI ANNO	2010	936,08	0,00	936,08	0,00	936,08
TOTALI ANNO	2012	5.903,83	0,00	5.903,83	300,00	5.603,83
TOTALI ANNO	2014	197.135,56	0,00	197.135,56	192.268,15	4.867,41
TOTALI ANNO	2015	213.444,68	0,00	213.444,68	6.666,99	206.777,69
TOTALI CAPITOLO		417.420,15	0,00	417.420,15	199.235,14	218.185,01
CAPITOLO	1010102002	Buoni pasto				
TOTALI ANNO	2007	584,67	0,00	584,67	0,00	584,67
TOTALI ANNO	2008	715,26	0,00	715,26	0,00	715,26
TOTALI ANNO	2009	11.139,64	0,00	11.139,64	0,00	11.139,64
TOTALI ANNO	2010	16.831,71	0,00	16.831,71	0,00	16.831,71
TOTALI ANNO	2011	22.590,54	0,00	22.590,54	0,00	22.590,54
TOTALI ANNO	2012	14.782,12	0,00	14.782,12	0,00	14.782,12
TOTALI ANNO	2013	113.026,08	0,00	113.026,08	1.555,37	111.470,71
TOTALI ANNO	2014	43.231,13	0,00	43.231,13	7.094,30	36.136,83
TOTALI ANNO	2015	186.855,73	0,00	186.855,73	160.860,71	25.995,02

ENAC

Ente Nazionale per l'Aviazione Civile

		RESIDUI PASSIVI					
CAPITOLO	RESIDUO INIZIALE	VARIAZIONI	RESIDUO POST VARIAZIONE	TOTALE PAGATO	RESIDUO FINALE		
1010102002	Buoni pasto						
TOTALI CAPITOLO	409.756,88	0,00	409.756,88	169.510,38	240.246,50		
1010201001	Contributi obbligatori per il personale						
TOTALI ANNO 2005	556.712,98	0,00	556.712,98	0,00	556.712,98		
TOTALI ANNO 2006	1.065.948,40	0,00	1.065.948,40	0,00	1.065.948,40		
TOTALI ANNO 2007	1.416.728,02	0,00	1.416.728,02	0,00	1.416.728,02		
TOTALI ANNO 2008	1.179.861,83	0,00	1.179.861,83	0,00	1.179.861,83		
TOTALI ANNO 2009	163.894,67	0,00	163.894,67	0,00	163.894,67		
TOTALI ANNO 2010	602.387,99	0,00	602.387,99	0,00	602.387,99		
TOTALI ANNO 2011	41.463,08	0,00	41.463,08	0,00	41.463,08		
TOTALI ANNO 2012	9.021,94	0,00	9.021,94	0,00	9.021,94		
TOTALI ANNO 2013	750.622,83	0,00	750.622,83	0,00	750.622,83		
TOTALI ANNO 2014	886.538,25	0,00	886.538,25	0,00	886.538,25		
TOTALI ANNO 2015	2.468.225,13	0,00	2.468.225,13	1.521.691,57	946.533,56		
TOTALI CAPITOLO	9.141.405,12	0,00	9.141.405,12	1.521.691,57	7.619.713,55		
1010201999	Altri contributi sociali effettivi n.a.c.						
TOTALI ANNO 2003	5.243,34	0,00	5.243,34	0,00	5.243,34		
TOTALI ANNO 2005	1.073,83	0,00	1.073,83	0,00	1.073,83		
TOTALI ANNO 2008	1.279,82	0,00	1.279,82	0,00	1.279,82		
TOTALI ANNO 2011	803,44	0,00	803,44	0,00	803,44		
TOTALI ANNO 2015	5.518,62	0,00	5.518,62	5.518,62	0,00		
TOTALI CAPITOLO	13.919,05	0,00	13.919,05	5.518,62	8.400,43		
1010202002	Equo indennizzo						
TOTALI ANNO 2008	36.729,53	0,00	36.729,53	0,00	36.729,53		

ENAC

Ente Nazionale per l'Aviazione Civile

		RESIDUI PASSIVI				
CAPITOLO	RESIDUO INIZIALE	VARIAZIONI	RESIDUO POST VARIAZIONE	TOTALE PAGATO	RESIDUO FINALE	
1010202002	Equo indennizzo					
TOTALI ANNO 2012	1.236,92	0,00	1.236,92	0,00	1.236,92	
TOTALI CAPITOLO	37.966,45	0,00	37.966,45	0,00	37.966,45	
1020101001	Imposta regionale sulle attività produttive (IRAP)					
TOTALI ANNO 2005	2.014,46	0,00	2.014,46	0,00	2.014,46	
TOTALI ANNO 2008	708,16	0,00	708,16	0,00	708,16	
TOTALI ANNO 2010	6.532,28	0,00	6.532,28	0,00	6.532,28	
TOTALI ANNO 2012	2.474,82	0,00	2.474,82	0,00	2.474,82	
TOTALI ANNO 2014	4.622,90	0,00	4.622,90	0,00	4.622,90	
TOTALI ANNO 2015	3.000,00	0,00	3.000,00	0,00	3.000,00	
TOTALI CAPITOLO	19.352,62	0,00	19.352,62	0,00	19.352,62	
1020102001	Imposta di registro e di bollo					
TOTALI ANNO 2015	66,00	0,00	66,00	66,00	0,00	
TOTALI CAPITOLO	66,00	0,00	66,00	66,00	0,00	
1020105001	Tassa e/o tariffa smaltimento rifiuti solidi urbani					
TOTALI ANNO 2003	1.622,65	0,00	1.622,65	0,00	1.622,65	
TOTALI ANNO 2010	10.000,00	0,00	10.000,00	0,00	10.000,00	
TOTALI ANNO 2011	114.534,51	0,00	114.534,51	0,00	114.534,51	
TOTALI ANNO 2012	1.927,00	0,00	1.927,00	0,00	1.927,00	
TOTALI ANNO 2013	14.046,00	0,00	14.046,00	0,00	14.046,00	
TOTALI ANNO 2014	926,69	0,00	926,69	0,00	926,69	
TOTALI ANNO 2015	148.916,36	0,00	148.916,36	12.522,88	136.393,48	
TOTALI CAPITOLO	291.973,21	0,00	291.973,21	12.522,88	279.450,33	



ENAC

Ente Nazionale per l'Aviazione Civile

		RESIDUI PASSIVI				
CAPITOLO	RESIDUO INIZIALE	VARIAZIONI	RESIDUO POST VARIAZIONE	TOTALE PAGATO	RESIDUO FINALE	
1020199999	Imposte, tasse e proventi assimilati a carico dell'ente n.a.c.					
TOTALI ANNO 2012	625,00	0,00	625,00	0,00	625,00	
TOTALI ANNO 2013	885,00	0,00	885,00	0,00	885,00	
TOTALI ANNO 2014	1.500,00	0,00	1.500,00	0,00	1.500,00	
TOTALI ANNO 2015	1.785,00	0,00	1.785,00	285,00	1.500,00	
TOTALI CAPITOLO	4.795,00	0,00	4.795,00	285,00	4.510,00	
1030101002	Pubblicazioni					
TOTALI ANNO 2003	12.496,00	0,00	12.496,00	0,00	12.496,00	
TOTALI ANNO 2015	25.206,07	0,00	25.206,07	0,00	25.206,07	
TOTALI CAPITOLO	37.702,07	0,00	37.702,07	0,00	37.702,07	
1030102001	Carta, cancelleria e stampati					
TOTALI ANNO 2006	3.983,36	0,00	3.983,36	0,00	3.983,36	
TOTALI ANNO 2007	580,11	0,00	580,11	0,00	580,11	
TOTALI ANNO 2009	89,64	0,00	89,64	0,00	89,64	
TOTALI ANNO 2011	165,00	0,00	165,00	0,00	165,00	
TOTALI ANNO 2012	1.829,55	0,00	1.829,55	0,00	1.829,55	
TOTALI ANNO 2013	5.192,49	0,00	5.192,49	0,00	5.192,49	
TOTALI ANNO 2014	13.852,08	0,00	13.852,08	617,42	13.234,66	
TOTALI ANNO 2015	94.708,93	0,00	94.708,93	72.773,05	21.935,88	
TOTALI CAPITOLO	120.401,16	0,00	120.401,16	73.390,47	47.010,69	
1030102004	Vestiaro					
TOTALI ANNO 2014	20.000,00	0,00	20.000,00	16.621,28	3.378,72	
TOTALI ANNO 2015	407,40	0,00	407,40	407,40	0,00	

ENAC

Ente Nazionale per l'Aviazione Civile

		RESIDUI PASSIVI				
	RESIDUO INIZIALE	VARIAZIONI	RESIDUO POST VARIAZIONE	TOTALE PAGATO	RESIDUO FINALE	
CAPITOLO	1030102004	Vestibolo	0,00	20.407,40	17.028,68	3.378,72
TOTALI CAPITOLO						
CAPITOLO	1030201001	Organi istituzionali dell'amministrazione - Indennità	0,00	29,28	0,00	29,28
TOTALI ANNO	2006	29,28	0,00	0,00	0,00	29,28
TOTALI ANNO	2007	474,10	0,00	474,10	0,00	474,10
TOTALI ANNO	2009	12.450,00	0,00	12.450,00	0,00	12.450,00
TOTALI ANNO	2014	8.850,40	0,00	8.850,40	0,00	8.850,40
TOTALI ANNO	2015	60.024,24	0,00	60.024,24	60.024,24	0,00
TOTALI CAPITOLO		81.828,02	0,00	81.828,02	60.024,24	21.803,78
CAPITOLO	1030201002	Organi istituzionali dell'amministrazione - Rimborsi	0,00	3.000,00	0,00	3.000,00
TOTALI ANNO	2003	3.000,00	0,00	0,00	0,00	3.000,00
TOTALI ANNO	2005	21.487,40	0,00	21.487,40	0,00	21.487,40
TOTALI ANNO	2008	208,40	0,00	208,40	0,00	208,40
TOTALI ANNO	2009	41.912,76	0,00	41.912,76	0,00	41.912,76
TOTALI ANNO	2010	5.578,55	0,00	5.578,55	0,00	5.578,55
TOTALI ANNO	2011	134.522,72	0,00	134.522,72	0,00	134.522,72
TOTALI ANNO	2012	2.720,24	0,00	2.720,24	0,00	2.720,24
TOTALI ANNO	2013	3.100,82	0,00	3.100,82	0,00	3.100,82
TOTALI ANNO	2014	5.423,48	0,00	5.423,48	2.287,20	3.136,28
TOTALI ANNO	2015	13.691,90	0,00	13.691,90	12.857,60	834,30
TOTALI CAPITOLO		231.646,27	0,00	231.646,27	15.144,80	216.501,47
CAPITOLO	1030201008	Compensi agli organi istituzionali di revisione, di controllo ed altri incarichi istituzionali dell'amministrazione	0,00	777,69	0,00	777,69
TOTALI ANNO	2007	777,69	0,00	777,69	0,00	777,69
TOTALI ANNO	2013	0,20	0,00	0,20	0,00	0,20



ENAC

Ente Nazionale per l'Aviazione Civile

		RESIDUI PASSIVI				
		RESIDUO INIZIALE	VARIAZIONI	RESIDUO POST VARIAZIONE	TOTALE PAGATO	RESIDUO FINALE
CAPITOLO	1030201008	Compensi agli organi istituzionali di revisione, di controllo ed altri incarichi istituzionali dell'amministrazione				
TOTALI ANNO	2014	28.289,00	0,00	28.289,00	22.592,87	5.696,13
TOTALI ANNO	2015	47.398,52	0,00	47.398,52	47.398,52	0,00
TOTALI CAPITOLO		76.465,41	0,00	76.465,41	69.991,39	6.474,02
CAPITOLO	1030202001	Rimborso per viaggio e trasloco				
TOTALI ANNO	2010	5,00	0,00	5,00	0,00	5,00
TOTALI ANNO	2011	5.031,95	0,00	5.031,95	843,43	4.188,52
TOTALI ANNO	2012	5.128,57	0,00	5.128,57	1.622,00	3.506,57
TOTALI ANNO	2013	1.127,42	0,00	1.127,42	0,00	1.127,42
TOTALI ANNO	2014	93.905,14	0,00	93.905,14	93.160,31	744,83
TOTALI ANNO	2015	8.460,50	0,00	8.460,50	8.460,50	0,00
TOTALI CAPITOLO		113.658,58	0,00	113.658,58	104.066,24	9.572,34
CAPITOLO	1030202999	Altre spese di rappresentanza, relazioni pubbliche, convegni e mostre, pubblicità n.a.c.				
TOTALI ANNO	2013	1.220,00	0,00	1.220,00	0,00	1.220,00
TOTALI ANNO	2015	3.133,08	0,00	3.133,08	3.133,08	0,00
TOTALI CAPITOLO		4.353,08	0,00	4.353,08	3.133,08	1.220,00
CAPITOLO	1030204001	Acquisto di servizi per formazione specialistica				
TOTALI ANNO	2005	12.552,88	0,00	12.552,88	0,00	12.552,88
TOTALI ANNO	2006	1.589,45	0,00	1.589,45	1.251,54	337,91
TOTALI ANNO	2009	172,55	0,00	172,55	0,00	172,55
TOTALI ANNO	2010	11.561,04	0,00	11.561,04	0,00	11.561,04
TOTALI ANNO	2011	47.399,84	0,00	47.399,84	0,00	47.399,84
TOTALI ANNO	2012	14.017,52	0,00	14.017,52	0,00	14.017,52

ENAC

Ente Nazionale per l'Aviazione Civile

		RESIDUI PASSIVI				
		RESIDUO INIZIALE	VARIAZIONI	RESIDUO POST VARIAZIONE	TOTALE PAGATO	RESIDUO FINALE
CAPITOLO	1030204001	Acquisto di servizi per formazione specialistica				
TOTALI ANNO	2013	221.214,48	0,00	221.214,48	0,00	221.214,48
TOTALI ANNO	2014	1.269.673,52	0,00	1.269.673,52	106.526,78	1.163.146,74
TOTALI ANNO	2015	180.625,13	0,00	180.625,13	40.302,73	140.322,40
TOTALI CAPITOLO		1.758.606,41	0,00	1.758.606,41	148.081,05	1.610.725,36
CAPITOLO	1030204002	Acquisto di servizi per formazione generica				
TOTALI ANNO	2007	10.983,00	0,00	10.983,00	0,00	10.983,00
TOTALI ANNO	2009	1.000,00	0,00	1.000,00	0,00	1.000,00
TOTALI ANNO	2011	6.337,53	0,00	6.337,53	0,00	6.337,53
TOTALI ANNO	2012	36.139,65	0,00	36.139,65	0,00	36.139,65
TOTALI ANNO	2013	25.900,85	0,00	25.900,85	0,00	25.900,85
TOTALI ANNO	2014	51.556,31	0,00	51.556,31	10.286,50	41.269,81
TOTALI ANNO	2015	161.739,38	0,00	161.739,38	13.327,07	148.412,31
TOTALI CAPITOLO		293.656,72	0,00	293.656,72	23.613,57	270.043,15
CAPITOLO	1030205001	Telefonia fissa				
TOTALI ANNO	2003	193.648,44	0,00	193.648,44	0,00	193.648,44
TOTALI ANNO	2004	21.000,00	0,00	21.000,00	0,00	21.000,00
TOTALI ANNO	2005	70,50	0,00	70,50	0,00	70,50
TOTALI ANNO	2006	19.227,47	0,00	19.227,47	0,00	19.227,47
TOTALI ANNO	2007	18.831,34	0,00	18.831,34	0,00	18.831,34
TOTALI ANNO	2008	10.816,96	0,00	10.816,96	0,00	10.816,96
TOTALI ANNO	2010	49,90	0,00	49,90	0,00	49,90
TOTALI ANNO	2011	31,50	0,00	31,50	0,00	31,50
TOTALI ANNO	2012	19.604,92	0,00	19.604,92	0,00	19.604,92
TOTALI ANNO	2013	61.752,29	0,00	61.752,29	2.725,73	59.026,56



ENAC

Ente Nazionale per l'Aviazione Civile

		RESIDUI PASSIVI				
	RESIDUO INIZIALE	VARIAZIONI	RESIDUO POST VARIAZIONE	TOTALE PAGATO	RESIDUO FINALE	
CAPITOLO	1030205001	Telefonia fissa	0,00	136.713,77	0,00	136.713,77
TOTALI ANNO	2014		0,00	136.713,77	0,00	136.713,77
TOTALI ANNO	2015		0,00	189.966,13	92.530,18	97.435,95
TOTALI CAPITOLO			0,00	671.713,22	95.255,91	576.457,31
CAPITOLO	1030205003	Accesso a banche dati e a pubblicazioni on line	0,00	922,07	0,00	922,07
TOTALI ANNO	2006		0,00	922,07	0,00	922,07
TOTALI ANNO	2007		0,00	2.037,45	0,00	2.037,45
TOTALI ANNO	2008		0,00	1.191,82	0,00	1.191,82
TOTALI ANNO	2009		0,00	801,86	0,00	801,86
TOTALI ANNO	2010		0,00	943,45	0,00	943,45
TOTALI ANNO	2011		0,00	807,50	0,00	807,50
TOTALI ANNO	2012		0,00	1.337,99	0,00	1.337,99
TOTALI ANNO	2013		0,00	1.993,36	0,00	1.993,36
TOTALI ANNO	2014		0,00	5.044,56	266,10	4.778,46
TOTALI ANNO	2015		0,00	20.871,70	11.549,55	9.322,15
TOTALI CAPITOLO			0,00	35.951,76	11.815,65	24.136,11
CAPITOLO	1030207001	Locazione di beni immobili	0,00	17.360,08	0,00	17.360,08
TOTALI ANNO	2012		0,00	17.360,08	0,00	17.360,08
TOTALI ANNO	2015		0,00	350.664,24	332.051,98	18.612,26
TOTALI CAPITOLO			0,00	368.024,32	332.051,98	35.972,34
CAPITOLO	1030207002	Noleggi di mezzi di trasporto	0,00	354,12	0,00	354,12
TOTALI ANNO	2006		0,00	354,12	0,00	354,12
TOTALI ANNO	2007		0,00	1.576,69	0,00	1.576,69

ENAC

Ente Nazionale per l'Aviazione Civile

CAPITOLO		RESIDUO INIZIALE	VARIAZIONI	RESIDUI PASSIVI	TOTALE PAGATO	RESIDUO FINALE
				RESIDUI POST VARIAZIONE		
1030207002	Noleggi di mezzi di trasporto					
TOTALI ANNO 2008		743,58	0,00	743,58	0,00	743,58
TOTALI ANNO 2010		890,98	0,00	890,98	0,00	890,98
TOTALI ANNO 2011		5.300,00	0,00	5.300,00	0,00	5.300,00
TOTALI ANNO 2013		254,51	0,00	254,51	0,00	254,51
TOTALI ANNO 2014		7.496,40	0,00	7.496,40	2.988,74	4.506,66
TOTALI ANNO 2015		19.243,80	0,00	19.243,80	12.297,53	6.946,27
TOTALI CAPITOLO		35.860,08	0,00	35.860,08	15.287,27	20.572,81
1030209004	Manutenzione ordinaria e riparazioni di impianti e macchinari					
TOTALI ANNO 2003		106.688,30	0,00	106.688,30	0,00	106.688,30
TOTALI ANNO 2004		496.000,00	0,00	496.000,00	0,00	496.000,00
TOTALI ANNO 2007		44.702,59	0,00	44.702,59	0,00	44.702,59
TOTALI ANNO 2008		673,21	0,00	673,21	0,00	673,21
TOTALI ANNO 2009		12.720,30	0,00	12.720,30	0,00	12.720,30
TOTALI ANNO 2010		48.930,25	0,00	48.930,25	0,00	48.930,25
TOTALI ANNO 2011		18.321,00	0,00	18.321,00	0,00	18.321,00
TOTALI ANNO 2013		55.143,85	0,00	55.143,85	0,00	55.143,85
TOTALI ANNO 2014		793.246,59	0,00	793.246,59	22.140,40	771.106,19
TOTALI ANNO 2015		397.683,29	0,00	397.683,29	137.969,99	259.713,30
TOTALI CAPITOLO		1.974.109,38	0,00	1.974.109,38	160.110,39	1.813.998,99
1030209008	Manutenzione ordinaria e riparazioni di beni immobili					
TOTALI ANNO 2007		0,00	0,00	0,00	0,00	0,00
TOTALI ANNO 2008		0,00	0,00	0,00	0,00	0,00
TOTALI ANNO 2009		0,00	0,00	0,00	0,00	0,00
TOTALI ANNO 2010		0,00	0,00	0,00	0,00	0,00



ENAC

Ente Nazionale per l'Aviazione Civile

		RESIDUI PASSIVI				
CAPITOLO	RESIDUO INIZIALE	VARIAZIONI	RESIDUO POST VARIAZIONE	TOTALE PAGATO	RESIDUO FINALE	
1030209008	Manutenzione ordinaria e riparazioni di beni immobili	0,00	0,00	0,00	0,00	
TOTALI ANNO 2011	30.904,73		30.904,73	0,00	30.904,73	
TOTALI ANNO 2012	4.469,18		4.469,18	0,00	4.469,18	
TOTALI ANNO 2013	12.810,00		12.810,00	0,00	12.810,00	
TOTALI ANNO 2014	5.711,50		5.711,50	2.754,27	2.957,23	
TOTALI ANNO 2015	120.987,51		120.987,51	115.834,93	5.152,58	
TOTALI CAPITOLO	174.882,92		174.882,92	118.589,20	56.293,72	
1030210001	Incarichi libero professionali di studi, ricerca e consulenza	0,00	0,00	0,00	0,00	
TOTALI ANNO 2009	50,40		50,40	0,00	50,40	
TOTALI ANNO 2012	11.335,00		11.335,00	0,00	11.335,00	
TOTALI ANNO 2014	9.000,00		9.000,00	0,00	9.000,00	
TOTALI ANNO 2015	6.500,00		6.500,00	0,00	6.500,00	
TOTALI CAPITOLO	26.885,40		26.885,40	0,00	26.885,40	
1030211001	Interpretariato e traduzioni	0,00	0,00	0,00	0,00	
TOTALI ANNO 2003	243.784,00		243.784,00	0,00	243.784,00	
TOTALI CAPITOLO	243.784,00		243.784,00	0,00	243.784,00	
1030211999	Altre prestazioni professionali e specialistiche n.a.c.	0,00	0,00	0,00	0,00	
TOTALI ANNO 2007	139.018,35		139.018,35	0,00	139.018,35	
TOTALI ANNO 2010	14.500,00		14.500,00	0,00	14.500,00	
TOTALI ANNO 2011	5.928,00		5.928,00	0,00	5.928,00	
TOTALI ANNO 2012	42.703,27		42.703,27	8.832,96	33.870,29	
TOTALI ANNO 2014	139.899,95		139.899,95	0,00	139.899,95	
TOTALI ANNO 2015	64.295,13		64.295,13	999,18	63.295,95	

ENAC

Ente Nazionale per l'Aviazione Civile

		RESIDUI PASSIVI				
CAPITOLO	RESTIDUO INIZIALE	VARIAZIONI	RESIDUO POST VARIAZIONE	TOTALE PAGATO	RESIDUO FINALE	
TOTALI CAPITOLO	406.344,70	0,00	406.344,70	9.832,16	396.512,54	
CAPITOLO	1030213001	Servizi di sorveglianza e custodia				
TOTALI ANNO 2008	0,00	0,00	0,00	0,00	0,00	
TOTALI ANNO 2009	4.319,46	0,00	4.319,46	0,00	4.319,46	
TOTALI ANNO 2010	9.517,74	0,00	9.517,74	0,00	9.517,74	
TOTALI ANNO 2012	30,81	0,00	30,81	0,00	30,81	
TOTALI ANNO 2013	20.550,03	0,00	20.550,03	0,00	20.550,03	
TOTALI ANNO 2014	607.049,51	0,00	607.049,51	23.183,79	583.865,72	
TOTALI ANNO 2015	755.780,86	0,00	755.780,86	597.837,72	157.943,14	
TOTALI CAPITOLO	1.397.248,41	0,00	1.397.248,41	621.021,51	776.226,90	
CAPITOLO	1030213002	Servizi di pulizia e lavanderia				
TOTALI ANNO 2003	80.906,48	0,00	80.906,48	0,00	80.906,48	
TOTALI ANNO 2004	2.500,00	0,00	2.500,00	0,00	2.500,00	
TOTALI ANNO 2005	378,97	0,00	378,97	0,00	378,97	
TOTALI ANNO 2009	695,24	0,00	695,24	0,00	695,24	
TOTALI ANNO 2010	3.630,22	0,00	3.630,22	0,00	3.630,22	
TOTALI ANNO 2011	1.956,24	0,00	1.956,24	0,00	1.956,24	
TOTALI ANNO 2012	5.944,60	0,00	5.944,60	0,00	5.944,60	
TOTALI ANNO 2013	8.690,46	0,00	8.690,46	0,00	8.690,46	
TOTALI ANNO 2014	8.762,26	0,00	8.762,26	0,00	8.762,26	
TOTALI ANNO 2015	228.398,21	0,00	228.398,21	126.395,58	102.002,63	
TOTALI CAPITOLO	341.862,68	0,00	341.862,68	126.395,58	215.467,10	
CAPITOLO	1030215001	Contratti di servizio di trasporto pubblico				



ENAC

Ente Nazionale per l'Aviazione Civile

		RESIDUI PASSIVI				
CAPITOLO	RESIDUO INIZIALE	VARIAZIONI	RESIDUO POST VARIAZIONE	TOTALE PAGATO	RESIDUO FINALE	
1030215001	Contratti di servizio di trasporto pubblico					
TOTALI ANNO 2000	774.685,35	0,00	774.685,35	0,00	774.685,35	
TOTALI ANNO 2001	774.685,35	0,00	774.685,35	0,00	774.685,35	
TOTALI ANNO 2005	2.128.877,10	0,00	2.128.877,10	0,00	2.128.877,10	
TOTALI ANNO 2006	5.500.000,00	0,00	5.500.000,00	0,00	5.500.000,00	
TOTALI ANNO 2007	127.519,85	0,00	127.519,85	0,00	127.519,85	
TOTALI ANNO 2008	1.097.607,65	0,00	1.097.607,65	464.492,43	633.115,22	
TOTALI ANNO 2009	336.198,66	0,00	336.198,66	0,00	336.198,66	
TOTALI ANNO 2010	694.402,50	0,00	694.402,50	0,00	694.402,50	
TOTALI ANNO 2011	1.888.793,03	0,00	1.888.793,03	24.278,00	1.864.515,03	
TOTALI ANNO 2012	764.146,00	0,00	764.146,00	0,00	764.146,00	
TOTALI ANNO 2013	20.568.546,64	0,00	20.568.546,64	6.004.999,20	14.563.547,44	
TOTALI ANNO 2014	1.116.394,00	0,00	1.116.394,00	0,00	1.116.394,00	
TOTALI ANNO 2015	5.055.610,93	0,00	5.055.610,93	1.403.607,93	3.652.003,00	
TOTALI CAPITOLO	40.827.467,06	0,00	40.827.467,06	7.897.377,56	32.930.089,50	
1030216001	Pubblicazione bandi di gara					
TOTALI ANNO 2006	4.472,78	0,00	4.472,78	0,00	4.472,78	
TOTALI ANNO 2013	23.295,00	0,00	23.295,00	4.903,93	18.391,07	
TOTALI ANNO 2015	5.000,00	0,00	5.000,00	2.211,82	2.788,18	
TOTALI CAPITOLO	32.767,78	0,00	32.767,78	7.115,75	25.652,03	
1030217002	Oneri per servizio di tesoreria					
TOTALI ANNO 2012	404,39	0,00	404,39	0,00	404,39	
TOTALI ANNO 2014	850,00	0,00	850,00	0,00	850,00	
TOTALI ANNO 2015	492,63	0,00	492,63	492,63	0,00	
TOTALI CAPITOLO	1.747,02	0,00	1.747,02	492,63	1.254,39	

ENAC

Ente Nazionale per l'Aviazione Civile

		RESIDUI PASSIVI				
		RESIDUO INIZIALE	VARIAZIONI	RESIDUO POST VARIAZIONE	TOTALE PAGATO	RESIDUO FINALE
CAPITOLO	1030217002	Oneri per servizio di tesoreria			492,63	1.254,39
TOTALI CAPITOLO		1.747,02				
CAPITOLO	1030218001	Spese per accertamenti sanitari resi necessari dall'attività lavorativa				
TOTALI ANNO	2010	5.641,69	0,00	5.641,69	716,64	4.925,05
TOTALI ANNO	2011	92,03	0,00	92,03	0,00	92,03
TOTALI ANNO	2012	57,08	0,00	57,08	0,00	57,08
TOTALI ANNO	2015	2.000,00	0,00	2.000,00	0,00	2.000,00
TOTALI CAPITOLO		7.790,80	0,00	7.790,80	716,64	7.074,16
CAPITOLO	1030219010	Servizi di consulenza e prestazioni professionali ICT				
TOTALI ANNO	2003	1.888,08	0,00	1.888,08	0,00	1.888,08
TOTALI ANNO	2004	10.158,00	0,00	10.158,00	0,00	10.158,00
TOTALI ANNO	2006	2.400,00	0,00	2.400,00	0,00	2.400,00
TOTALI ANNO	2008	3.600,00	0,00	3.600,00	0,00	3.600,00
TOTALI ANNO	2009	4.523,60	0,00	4.523,60	0,00	4.523,60
TOTALI ANNO	2010	6.000,99	0,00	6.000,99	0,00	6.000,99
TOTALI ANNO	2011	69.437,42	0,00	69.437,42	23.800,89	45.636,53
TOTALI ANNO	2012	61.285,62	0,00	61.285,62	0,00	61.285,62
TOTALI ANNO	2013	130.763,65	0,00	130.763,65	63.398,70	67.364,95
TOTALI ANNO	2014	1.233.421,91	0,00	1.233.421,91	474.674,42	758.747,49
TOTALI ANNO	2015	3.371.574,95	0,00	3.371.574,95	1.288.509,14	2.083.065,81
TOTALI CAPITOLO		4.895.054,22	0,00	4.895.054,22	1.850.383,15	3.044.671,07
CAPITOLO	1030299003	Quote di associazioni				
TOTALI ANNO	2007	6.906,11	0,00	6.906,11	0,00	6.906,11
TOTALI ANNO	2014	1.037,00	0,00	1.037,00	0,00	1.037,00

06/04/2017 09:13 E32520

CFISITRES015

Pagina 28 di 42



ENAC

Ente Nazionale per l'Aviazione Civile

		RESIDUI PASSIVI				
		RESIDUO INIZIALE	VARIAZIONI	RESIDUO POST VARIAZIONE	TOTALE PAGATO	RESIDUO FINALE
CAPITOLO	1030299003	Quote di associazioni				
TOTALI ANNO	2015	1.464,20		1.464,20	0,00	1.464,20
TOTALI CAPITOLO		9.407,31		9.407,31	0,00	9.407,31
CAPITOLO	1030299005	Spesa per commissioni e comitati dell'Ente				
TOTALI ANNO	2005	697,23		697,23	0,00	697,23
TOTALI ANNO	2006	5.846,05		5.846,05	0,00	5.846,05
TOTALI ANNO	2009	231,10		231,10	0,00	231,10
TOTALI ANNO	2010	1.831,50		1.831,50	0,00	1.831,50
TOTALI ANNO	2013	33.775,92		33.775,92	0,00	33.775,92
TOTALI ANNO	2015	15.138,64		15.138,64	5.138,64	10.000,00
TOTALI CAPITOLO		57.520,44		57.520,44	5.138,64	52.381,80
CAPITOLO	1030299011	Servizi per attività di rappresentanza				
TOTALI ANNO	2006	675,51		675,51	0,00	675,51
TOTALI ANNO	2008	161,00		161,00	0,00	161,00
TOTALI ANNO	2013	147,00		147,00	0,00	147,00
TOTALI ANNO	2014	1.579,60		1.579,60	0,00	1.579,60
TOTALI ANNO	2015	1.605,00		1.605,00	101,99	1.503,01
TOTALI CAPITOLO		4.168,11		4.168,11	101,99	4.066,12
CAPITOLO	1030299999	Altri servizi diversi n.a.c.				
TOTALI ANNO	2003	18.000,00		18.000,00	0,00	18.000,00
TOTALI ANNO	2004	55.819,73		55.819,73	0,00	55.819,73
TOTALI ANNO	2005	34.230,82		34.230,82	0,00	34.230,82
TOTALI ANNO	2006	29.270,71		29.270,71	0,00	29.270,71

ENAC

Ente Nazionale per l'Aviazione Civile

CAPITOLO	RESIDUO INIZIALE	VARIAZIONI	RESIDUI PASSIVI		RESIDUO FINALE
			RESIDUO POST VARIAZIONE	TOTALE PAGATO	
1030299999	Altri servizi diversi n.a.c.				
TOTALI ANNO 2007	19.291,24	0,00	19.291,24	0,00	19.291,24
TOTALI ANNO 2008	60.135,65	0,00	60.135,65	0,00	60.135,65
TOTALI ANNO 2009	303,60	0,00	303,60	0,00	303,60
TOTALI ANNO 2010	42.579,83	0,00	42.579,83	0,00	42.579,83
TOTALI ANNO 2011	346.779,61	0,00	346.779,61	0,00	346.779,61
TOTALI ANNO 2012	75.054,06	0,00	75.054,06	0,00	75.054,06
TOTALI ANNO 2013	171.494,86	0,00	171.494,86	0,00	171.494,86
TOTALI ANNO 2014	168.372,48	0,00	168.372,48	549,50	167.822,98
TOTALI ANNO 2015	12.882.320,09	0,00	12.882.320,09	48.787,39	12.833.532,70
TOTALI CAPITOLO	13.903.652,68	0,00	13.903.652,68	49.336,89	13.854.315,79
1040101001	Trasferimenti correnti a Ministeri				
TOTALI ANNO 2010	9.595,51	0,00	9.595,51	0,00	9.595,51
TOTALI ANNO 2011	1.019,57	0,00	1.019,57	0,00	1.019,57
TOTALI ANNO 2015	125.979,40	0,00	125.979,40	125.979,40	0,00
TOTALI CAPITOLO	136.594,48	0,00	136.594,48	125.979,40	10.615,08
1040201001	Pensioni e rendite				
TOTALI ANNO 2009	83,22	0,00	83,22	0,00	83,22
TOTALI ANNO 2012	6.421,63	0,00	6.421,63	0,00	6.421,63
TOTALI ANNO 2013	616,03	0,00	616,03	0,00	616,03
TOTALI ANNO 2015	4.513,07	0,00	4.513,07	0,00	4.513,07
TOTALI CAPITOLO	11.633,95	0,00	11.633,95	0,00	11.633,95
1040201002	Liquidazioni per fine rapporto di lavoro				



ENAC

Ente Nazionale per l'Aviazione Civile

CAPITOLO	RESIDUO INIZIALE	VARIAZIONI	RESIDUI PASSIVI		RESIDUO FINALE
			RESIDUO POST VARIAZIONE	TOTALE PAGATO	
1040201002	Liquidazioni per fine rapporto di lavoro				
TOTALI ANNO 2007	148.307,57	0,00	148.307,57	0,00	148.307,57
TOTALI ANNO 2008	9.773,97	0,00	9.773,97	0,00	9.773,97
TOTALI ANNO 2009	164.846,17	0,00	164.846,17	0,00	164.846,17
TOTALI ANNO 2011	324,97	0,00	324,97	0,00	324,97
TOTALI ANNO 2012	54.541,86	0,00	54.541,86	0,00	54.541,86
TOTALI ANNO 2013	2.043.473,23	0,00	2.043.473,23	2.035.754,11	7.719,12
TOTALI ANNO 2014	5.940.000,00	0,00	5.940.000,00	1.200.559,76	4.739.440,24
TOTALI ANNO 2015	5.600.000,00	0,00	5.600.000,00	5.600.000,00	0,00
TOTALI CAPITOLO	13.961.267,77	0,00	13.961.267,77	8.836.313,87	5.124.953,90
1090101001	Rimborsi per spese di personale (comando, distacco, fuori ruolo, convenzioni, ecc)				
TOTALI ANNO 2007	46.365,10	0,00	46.365,10	0,00	46.365,10
TOTALI ANNO 2008	233.567,52	0,00	233.567,52	0,00	233.567,52
TOTALI ANNO 2009	1.000,00	0,00	1.000,00	0,00	1.000,00
TOTALI ANNO 2010	575.222,58	0,00	575.222,58	0,00	575.222,58
TOTALI ANNO 2011	49.552,34	0,00	49.552,34	0,00	49.552,34
TOTALI ANNO 2012	1.241.315,08	0,00	1.241.315,08	0,00	1.241.315,08
TOTALI ANNO 2013	1.344.548,30	0,00	1.344.548,30	0,00	1.344.548,30
TOTALI ANNO 2014	2.802.591,85	0,00	2.802.591,85	0,00	2.802.591,85
TOTALI ANNO 2015	2.809.887,35	0,00	2.809.887,35	104.507,04	2.705.380,31
TOTALI CAPITOLO	9.104.050,12	0,00	9.104.050,12	104.507,04	8.999.543,08
1099905001	Rimborsi di parte corrente a imprese di somme non dovute o incassate in eccesso				
TOTALI ANNO 2005	37.391,94	0,00	37.391,94	0,00	37.391,94
TOTALI ANNO 2012	9,00	0,00	9,00	0,00	9,00
TOTALI CAPITOLO					

ENAC

Ente Nazionale per l'Aviazione Civile

		RESIDUI PASSIVI				
CAPITOLO	TOTALE CAPITOLO	RESIDUO INIZIALE	VARIAZIONI	RESIDUO POST VARIAZIONE	TOTALE PAGATO	RESIDUO FINALE
1099905001		Rimborsi di parte corrente a imprese di somme non dovute o incassate in eccesso			0,00	37.400,94
TOTALE CAPITOLO	37.400,94					
1100401003		Premi di assicurazione per responsabilità civile verso terzi				
2014		25.715,88	0,00	25.715,88	0,00	25.715,88
2015		903.016,39	0,00	903.016,39	902.690,00	326,39
TOTALE CAPITOLO	928.732,27			928.732,27	902.690,00	26.042,27
1100504001		Oneri da contenzioso				
1998		67.459,81	0,00	67.459,81	0,00	67.459,81
2002		326.272,87	0,00	326.272,87	0,00	326.272,87
2003		226.035,79	0,00	226.035,79	3.805,27	222.230,52
2005		731,74	0,00	731,74	0,00	731,74
2006		2.333,60	0,00	2.333,60	0,00	2.333,60
2008		61.779,84	0,00	61.779,84	0,00	61.779,84
2009		512.843,14	0,00	512.843,14	149.849,60	362.993,54
2011		283.387,94	0,00	283.387,94	186.382,23	97.005,71
2013		1.700.000,00	0,00	1.700.000,00	108.166,36	1.591.833,64
2014		87.943,64	0,00	87.943,64	85.801,60	2.142,04
2015		3.495.053,42	0,00	3.495.053,42	1.507.697,76	1.987.355,66
TOTALE CAPITOLO	6.763.841,79			6.763.841,79	2.041.702,82	4.722.138,97
2020101001		Mezzi di trasporto stradali				
2012		2.412,00	0,00	2.412,00	0,00	2.412,00
TOTALE CAPITOLO	2.412,00			2.412,00	0,00	2.412,00
2020103001		Mobili e arredi per ufficio				
TOTALE CAPITOLO	2.412,00			2.412,00	0,00	2.412,00

06/04/2017 09:13 E32520

CFISITRES015

Pagina 32 di 42



ENAC

Ente Nazionale per l'Aviazione Civile

		RESIDUI INIZIALE	VARIAZIONI	RESIDUI PASSIVI		TOTALE PAGATO	RESIDUO FINALE
				RESIDUI POST	VARIAZIONE		
CAPITOLO	2020103001	Mobili e arredi per ufficio					
TOTALI ANNO	2006	27.013,97	0,00	27.013,97	0,00	0,00	27.013,97
TOTALI ANNO	2007	161,00	0,00	161,00	0,00	0,00	161,00
TOTALI ANNO	2009	4.262,40	0,00	4.262,40	0,00	0,00	4.262,40
TOTALI ANNO	2010	1.257,00	0,00	1.257,00	0,00	0,00	1.257,00
TOTALI ANNO	2011	348,51	0,00	348,51	0,00	0,00	348,51
TOTALI ANNO	2012	5.718,99	0,00	5.718,99	2.446,10	2.446,10	3.272,89
TOTALI ANNO	2015	3.969,15	0,00	3.969,15	3.969,15	3.969,15	0,00
TOTALI CAPITOLO		42.731,02	0,00	42.731,02	6.415,25	6.415,25	36.315,77
CAPITOLO	2020104001	Macchinari					
TOTALI ANNO	2014	53.300,00	0,00	53.300,00	0,00	0,00	53.300,00
TOTALI CAPITOLO		53.300,00	0,00	53.300,00	0,00	0,00	53.300,00
CAPITOLO	2020109001	Fabbricati ed uso abitativo					
TOTALI ANNO	2005	9.014,94	0,00	9.014,94	0,00	0,00	9.014,94
TOTALI ANNO	2007	2.949,96	0,00	2.949,96	0,00	0,00	2.949,96
TOTALI ANNO	2009	243.181,32	0,00	243.181,32	210.611,70	210.611,70	32.569,62
TOTALI ANNO	2010	590.000,00	0,00	590.000,00	0,00	0,00	590.000,00
TOTALI ANNO	2011	299.986,30	0,00	299.986,30	18.385,46	18.385,46	281.600,84
TOTALI ANNO	2012	340.000,00	0,00	340.000,00	0,00	0,00	340.000,00
TOTALI ANNO	2013	4.205.400,00	0,00	4.205.400,00	0,00	0,00	4.205.400,00
TOTALI ANNO	2014	30.426.000,00	0,00	30.426.000,00	0,00	0,00	30.426.000,00
TOTALI ANNO	2015	21.476.000,00	0,00	21.476.000,00	0,00	0,00	21.476.000,00
TOTALI CAPITOLO		57.592.532,52	0,00	57.592.532,52	228.997,16	228.997,16	57.363.535,36
CAPITOLO	2020302002	Acquisizione software e manutenzione evolutiva					

ENAC

Ente Nazionale per l'Aviazione Civile

CAPITOLO	2020302002	Acquisizione software e manutenzione evolutiva	RESIDUI PASSIVI				RESIDUO FINALE
			RESIDUO INIZIALE	VARIAZIONI	RESIDUO POST VARIAZIONE	TOTALE PAGATO	
TOTALI ANNO	2004	191.110,80	0,00	191.110,80	0,00	191.110,80	
TOTALI ANNO	2005	73.435,80	0,00	73.435,80	0,00	73.435,80	
TOTALI ANNO	2006	3.200,00	0,00	3.200,00	0,00	3.200,00	
TOTALI ANNO	2008	4.896,00	0,00	4.896,00	0,00	4.896,00	
TOTALI ANNO	2009	19.200,00	0,00	19.200,00	0,00	19.200,00	
TOTALI ANNO	2010	16.944,00	0,00	16.944,00	0,00	16.944,00	
TOTALI ANNO	2011	481.164,40	0,00	481.164,40	0,00	481.164,40	
TOTALI ANNO	2012	408.988,61	0,00	408.988,61	70.799,14	338.189,47	
TOTALI ANNO	2013	524.380,12	0,00	524.380,12	99.665,46	424.714,66	
TOTALI ANNO	2014	219.178,30	0,00	219.178,30	120.703,75	98.474,55	
TOTALI ANNO	2015	1.642.264,14	0,00	1.642.264,14	1.084.977,22	557.286,92	
TOTALI CAPITOLO		3.584.762,17	0,00	3.584.762,17	1.376.145,57	2.208.616,60	
CAPITOLO	2020306001	Manutenzione straordinaria su beni demaniali di terzi					
TOTALI ANNO	2005	96.380,74	0,00	96.380,74	0,00	96.380,74	
TOTALI ANNO	2007	1.016.730,40	0,00	1.016.730,40	7.506,74	1.009.223,66	
TOTALI ANNO	2008	490.783,00	0,00	490.783,00	0,00	490.783,00	
TOTALI ANNO	2009	2.542.451,78	0,00	2.542.451,78	0,00	2.542.451,78	
TOTALI ANNO	2010	2.935.196,05	0,00	2.935.196,05	3.058,40	2.932.137,65	
TOTALI ANNO	2011	11.011.413,46	0,00	11.011.413,46	57.381,82	10.954.031,64	
TOTALI ANNO	2012	6.387.374,43	0,00	6.387.374,43	70.876,84	6.316.497,59	
TOTALI ANNO	2013	1.062.029,01	0,00	1.062.029,01	6.579,38	1.055.449,63	
TOTALI ANNO	2014	18.000.000,00	0,00	18.000.000,00	0,00	18.000.000,00	
TOTALI ANNO	2015	4.506.000,00	0,00	4.506.000,00	56.000,00	4.450.000,00	
TOTALI CAPITOLO		48.048.358,87	0,00	48.048.358,87	201.403,18	47.846.955,69	



ENAC

Ente Nazionale per l'Aviazione Civile

CAPITOLO	2030303999	Contributi agli investimenti a altre Imprese	RESIDUI PASSIVI				
			RESIDUO INIZIALE	VARIAZIONI	RESIDUO POST VARIAZIONE	TOTALE PAGATO	RESIDUO FINALE
TOTALI ANNO	1999	245.283,09	0,00	245.283,09	0,00	245.283,09	
TOTALI ANNO	2000	2.962.436,36	0,00	2.962.436,36	0,00	2.962.436,36	
TOTALI ANNO	2001	101.270,47	0,00	101.270,47	0,00	101.270,47	
TOTALI ANNO	2002	2.584.575,15	0,00	2.584.575,15	0,00	2.584.575,15	
TOTALI ANNO	2003	10.927.130,03	0,00	10.927.130,03	0,00	10.927.130,03	
TOTALI ANNO	2004	8.758.877,25	0,00	8.758.877,25	0,00	8.758.877,25	
TOTALI ANNO	2005	593.810,98	0,00	593.810,98	0,00	593.810,98	
TOTALI ANNO	2007	4.450.518,76	0,00	4.450.518,76	3.623,50	4.446.895,26	
TOTALI ANNO	2008	32.223.143,16	0,00	32.223.143,16	46.626,08	32.176.517,08	
TOTALI ANNO	2009	12.046.364,26	0,00	12.046.364,26	3.966.205,92	8.080.158,34	
TOTALI ANNO	2010	22.827.356,68	0,00	22.827.356,68	0,00	22.827.356,68	
TOTALI ANNO	2011	30.578.482,00	0,00	30.578.482,00	298.181,00	30.280.301,00	
TOTALI ANNO	2012	11.509.818,29	0,00	11.509.818,29	0,00	11.509.818,29	
TOTALI ANNO	2013	13.665.267,08	0,00	13.665.267,08	0,00	13.665.267,08	
TOTALI ANNO	2014	29.565.660,90	0,00	29.565.660,90	287.190,00	29.278.470,90	
TOTALI ANNO	2015	70.808.177,31	0,00	70.808.177,31	29.089.308,31	41.718.869,00	
TOTALI CAPITOLO		253.848.171,77	0,00	253.848.171,77	33.691.134,81	220.157.036,96	
CAPITOLO	3030201001	Concessione Crediti di medio-lungo termine a tasso agevolato a Famiglie					
TOTALI ANNO	2010	574.529,75	0,00	574.529,75	0,00	574.529,75	
TOTALI ANNO	2011	2.000.000,00	0,00	2.000.000,00	0,00	2.000.000,00	
TOTALI ANNO	2013	3.500.000,00	0,00	3.500.000,00	0,00	3.500.000,00	
TOTALI ANNO	2014	4.000.000,00	0,00	4.000.000,00	0,00	4.000.000,00	
TOTALI ANNO	2015	2.000.000,00	0,00	2.000.000,00	0,00	2.000.000,00	
TOTALI CAPITOLO		12.074.529,75	0,00	12.074.529,75	0,00	12.074.529,75	

ENAC

Ente Nazionale per l'Aviazione Civile

CAPITOLO		RESIDUO INIZIALE	VARIAZIONI	RESIDUI PASSIVI	TOTALE PAGATO	RESIDUO FINALE
		RESIDUO POST VARIAZIONE				
7010199999	Versamento di altre ritenute n.a.c.					
TOTALI ANNO 1999	596,57	0,00	596,57	0,00	596,57	596,57
TOTALI ANNO 2000	1.891,79	0,00	1.891,79	0,00	1.891,79	1.891,79
TOTALI ANNO 2001	2.893,55	0,00	2.893,55	0,00	2.893,55	2.893,55
TOTALI ANNO 2004	3.148,57	0,00	3.148,57	0,00	3.148,57	3.148,57
TOTALI ANNO 2005	242,64	0,00	242,64	0,00	242,64	242,64
TOTALI ANNO 2009	126.558,11	0,00	126.558,11	0,00	126.558,11	126.558,11
TOTALI ANNO 2010	642.233,04	0,00	642.233,04	0,00	642.233,04	642.233,04
TOTALI ANNO 2011	357.794,74	0,00	357.794,74	621,61	357.794,74	357.794,74
TOTALI ANNO 2012	63.277,95	0,00	63.277,95	0,00	63.277,95	63.277,95
TOTALI ANNO 2013	75.231,22	0,00	75.231,22	0,00	75.231,22	75.231,22
TOTALI ANNO 2014	59.742,71	0,00	59.742,71	0,00	59.742,71	59.742,71
TOTALI ANNO 2015	508.233,60	0,00	508.233,60	130.000,71	378.232,89	378.232,89
TOTALI CAPITOLO	1.841.844,49	0,00	1.841.844,49	130.622,32	1.711.222,17	1.711.222,17
7010201001	Versamenti di ritenute erariali su Redditi da lavoro dipendente riscosse per conto terzi					
TOTALI ANNO 1992	59,23	0,00	59,23	0,00	59,23	59,23
TOTALI ANNO 2001	611,78	0,00	611,78	0,00	611,78	611,78
TOTALI ANNO 2005	2.229,04	0,00	2.229,04	0,00	2.229,04	2.229,04
TOTALI ANNO 2006	65.007,35	0,00	65.007,35	0,00	65.007,35	65.007,35
TOTALI ANNO 2007	2.336,61	0,00	2.336,61	0,00	2.336,61	2.336,61
TOTALI ANNO 2008	417.052,71	0,00	417.052,71	0,00	417.052,71	417.052,71
TOTALI ANNO 2009	131.559,66	0,00	131.559,66	0,00	131.559,66	131.559,66
TOTALI ANNO 2010	345.721,70	0,00	345.721,70	0,00	345.721,70	345.721,70
TOTALI ANNO 2011	17.590,22	0,00	17.590,22	0,00	17.590,22	17.590,22
TOTALI ANNO 2013	103,12	0,00	103,12	0,00	103,12	103,12
TOTALI ANNO 2014	0,10	0,00	0,10	0,00	0,10	0,10



ENAC

Ente Nazionale per l'Aviazione Civile

		RESIDUI PASSIVI					
	RESIDUO INIZIALE	VARIAZIONI	RESIDUO POST VARIAZIONE	TOTALE PAGATO	RESIDUO FINALE		
CAPITOLO	7010201001	Versamenti di ritenute erariali su Redditi da lavoro dipendente riscosse per conto terzi					
TOTALI ANNO	2015	1.491.662,70	0,00	1.491.662,70	1.491.662,70	0,00	
TOTALI CAPITOLO		2.473.934,22	0,00	2.473.934,22	1.491.662,70	982.271,52	
CAPITOLO	7010202001	Versamenti di ritenute previdenziali e assistenziali su Redditi da lavoro dipendente riscosse per conto terzi					
TOTALI ANNO	1992	49,59	0,00	49,59	0,00	49,59	
TOTALI ANNO	2005	12.525,72	0,00	12.525,72	0,00	12.525,72	
TOTALI ANNO	2006	7.047,40	0,00	7.047,40	0,00	7.047,40	
TOTALI ANNO	2007	1.294,71	0,00	1.294,71	0,00	1.294,71	
TOTALI ANNO	2008	1.827,32	0,00	1.827,32	0,00	1.827,32	
TOTALI ANNO	2009	10.275,08	0,00	10.275,08	0,00	10.275,08	
TOTALI ANNO	2010	17.586,33	0,00	17.586,33	0,00	17.586,33	
TOTALI ANNO	2012	372,00	0,00	372,00	0,00	372,00	
TOTALI ANNO	2013	505,32	0,00	505,32	0,00	505,32	
TOTALI ANNO	2014	287,82	0,00	287,82	0,00	287,82	
TOTALI ANNO	2015	460.704,48	0,00	460.704,48	460.248,91	455,57	
TOTALI CAPITOLO		512.475,77	0,00	512.475,77	460.248,91	52.226,86	
CAPITOLO	7010299999	Altri versamenti di ritenute al personale dipendente per conto di terzi					
TOTALI ANNO	1999	38.176,01	0,00	38.176,01	0,00	38.176,01	
TOTALI ANNO	2000	46.331,63	0,00	46.331,63	0,00	46.331,63	
TOTALI ANNO	2001	3.202,88	0,00	3.202,88	0,00	3.202,88	
TOTALI ANNO	2002	6.983,70	0,00	6.983,70	0,00	6.983,70	
TOTALI ANNO	2003	2.387,28	0,00	2.387,28	0,00	2.387,28	
TOTALI ANNO	2004	2.387,28	0,00	2.387,28	0,00	2.387,28	
TOTALI ANNO	2005	55.625,45	0,00	55.625,45	0,00	55.625,45	
TOTALI ANNO	2006	7.445,02	0,00	7.445,02	0,00	7.445,02	

ENAC

Ente Nazionale per l'Aviazione Civile

CAPITOLO	7010299999	Altri versamenti di ritenute al personale dipendente per conto di terzi	RESIDUI PASSIVI			
			RESIDUO INIZIALE	VARIAZIONI	RESIDUO POST VARIAZIONE	TOTALE PAGATO
TOTALI ANNO	2007	174,14	0,00	174,14	0,00	174,14
TOTALI ANNO	2008	4.951,79	0,00	4.951,79	0,00	4.951,79
TOTALI ANNO	2009	89.942,59	0,00	89.942,59	0,00	89.942,59
TOTALI ANNO	2010	3.726,23	0,00	3.726,23	0,00	3.726,23
TOTALI ANNO	2011	30.571,48	0,00	30.571,48	0,00	30.571,48
TOTALI ANNO	2012	425,32	0,00	425,32	0,00	425,32
TOTALI ANNO	2013	801,48	0,00	801,48	0,00	801,48
TOTALI ANNO	2014	5.087,46	0,00	5.087,46	0,00	5.087,46
TOTALI ANNO	2015	117.323,54	0,00	117.323,54	73.840,03	43.483,51
TOTALI CAPITOLO		415.543,28	0,00	415.543,28	73.840,03	341.703,25
CAPITOLO	7019999999	Altre uscite per partite di giro n.a.c.	0,00	275,53	0,00	275,53
TOTALI ANNO	1988	275,53	0,00	275,53	0,00	275,53
TOTALI ANNO	1989	6.459,59	0,00	6.459,59	0,00	6.459,59
TOTALI ANNO	1990	1.729,72	0,00	1.729,72	0,00	1.729,72
TOTALI ANNO	1991	718,91	0,00	718,91	0,00	718,91
TOTALI ANNO	1992	2.124,72	0,00	2.124,72	0,00	2.124,72
TOTALI ANNO	1993	315,66	0,00	315,66	0,00	315,66
TOTALI ANNO	1994	8.657,68	0,00	8.657,68	0,00	8.657,68
TOTALI ANNO	1995	17.084,65	0,00	17.084,65	0,00	17.084,65
TOTALI ANNO	1996	10.860,55	0,00	10.860,55	0,00	10.860,55
TOTALI ANNO	1997	9.806,41	0,00	9.806,41	0,00	9.806,41
TOTALI ANNO	1998	14.646,16	0,00	14.646,16	0,00	14.646,16
TOTALI ANNO	1999	18.427,81	0,00	18.427,81	0,00	18.427,81
TOTALI ANNO	2000	25.100,96	0,00	25.100,96	260,81	24.840,15
TOTALI ANNO	2001	47.625,99	0,00	47.625,99	129,55	47.496,44





ENAC

Ente Nazionale per l'Aviazione Civile

		RESIDUI PASSIVI					
CAPITOLO	RESIDUI INIZIALE	VARIAZIONI	RESIDUI POST VARIAZIONE	TOTALE PAGATO	RESIDUI FINALE		
7019999999	Altre uscite per partite di giro n.a.c.						
TOTALI ANNO 2002	82.675,20	0,00	82.675,20	1.458,61	81.216,59		
TOTALI ANNO 2003	475.549,88	0,00	475.549,88	4.724,75	470.825,13		
TOTALI ANNO 2004	585.944,98	0,00	585.944,98	5.159,48	580.785,50		
TOTALI ANNO 2005	342.453,59	0,00	342.453,59	6.724,84	335.728,75		
TOTALI ANNO 2006	923.951,62	0,00	923.951,62	5.937,41	918.014,21		
TOTALI ANNO 2007	398.685,54	0,00	398.685,54	21.048,95	377.636,59		
TOTALI ANNO 2008	413.029,25	0,00	413.029,25	26.671,18	386.358,07		
TOTALI ANNO 2009	327.600,92	0,00	327.600,92	18.998,79	308.602,13		
TOTALI ANNO 2010	502.708,93	0,00	502.708,93	11.561,74	491.147,19		
TOTALI ANNO 2011	445.596,40	0,00	445.596,40	27.529,39	418.067,01		
TOTALI ANNO 2012	480.324,97	0,00	480.324,97	27.217,44	453.107,53		
TOTALI ANNO 2013	1.061.234,66	0,00	1.061.234,66	217.864,77	843.369,89		
TOTALI ANNO 2014	1.209.361,49	0,00	1.209.361,49	277.134,42	932.227,07		
TOTALI ANNO 2015	3.209.616,48	0,00	3.209.616,48	2.269.596,39	940.020,09		
TOTALI CAPITOLO	10.622.568,25	0,00	10.622.568,25	2.922.018,52	7.700.549,73		
7020201007	Trasferimenti per conto terzi a Gruppo Equitalia						
TOTALI ANNO 2012	204.274,65	0,00	204.274,65	0,00	204.274,65		
TOTALI ANNO 2013	392.130,99	0,00	392.130,99	0,00	392.130,99		
TOTALI ANNO 2014	847,45	0,00	847,45	0,00	847,45		
TOTALI ANNO 2015	9.062,78	0,00	9.062,78	4.750,00	4.312,78		
TOTALI CAPITOLO	606.315,87	0,00	606.315,87	4.750,00	601.565,87		
7020203001	Trasferimenti per conto terzi a INPS						
TOTALI ANNO 2014	65,00	0,00	65,00	0,00	65,00		
TOTALI ANNO 2015	39.312,53	0,00	39.312,53	35.560,83	3.751,70		

ENAC
Ente Nazionale per l'Aviazione Civile

CAPITOLO	RESIDUO INIZIALE	VARIAZIONI	RESIDUI PASSIVI		TOTALE PAGATO	RESIDUO FINALE
			RESIDUO POST VARIAZIONE	RESIDUO POST VARIAZIONE		
7020203001	Trasferimenti per conto terzi a INPS	0,00	39.377,53	39.377,53	35.560,83	3.816,70
TOTALI CAPITOLO	39.377,53			39.377,53	35.560,83	3.816,70



ENAC

Ente Nazionale per l'Aviazione Civile

		RESIDUI PASSIVI				TOTALI FINALI GLOBALI	
TOTALI ANNO	RESIDUO INIZIALE	VARIAZIONI	RESIDUO POST VARIAZIONE	TOTALE PAGATO	RESIDUO FINALE		
TOTALI ANNO 1988	275,53	0,00	275,53	0,00	275,53		
TOTALI ANNO 1989	6.459,59	0,00	6.459,59	0,00	6.459,59		
TOTALI ANNO 1990	1.729,72	0,00	1.729,72	0,00	1.729,72		
TOTALI ANNO 1991	718,91	0,00	718,91	0,00	718,91		
TOTALI ANNO 1992	2.233,54	0,00	2.233,54	0,00	2.233,54		
TOTALI ANNO 1993	315,66	0,00	315,66	0,00	315,66		
TOTALI ANNO 1994	8.657,68	0,00	8.657,68	0,00	8.657,68		
TOTALI ANNO 1995	17.084,65	0,00	17.084,65	0,00	17.084,65		
TOTALI ANNO 1996	10.860,55	0,00	10.860,55	0,00	10.860,55		
TOTALI ANNO 1997	9.806,41	0,00	9.806,41	0,00	9.806,41		
TOTALI ANNO 1998	82.105,97	0,00	82.105,97	0,00	82.105,97		
TOTALI ANNO 1999	302.483,48	0,00	302.483,48	0,00	302.483,48		
TOTALI ANNO 2000	3.810.446,09	0,00	3.810.446,09	260,81	3.810.185,28		
TOTALI ANNO 2001	930.290,02	0,00	930.290,02	129,55	930.160,47		
TOTALI ANNO 2002	3.000.506,92	0,00	3.000.506,92	1.458,61	2.999.048,31		
TOTALI ANNO 2003	12.339.698,89	0,00	12.339.698,89	8.530,02	12.331.168,87		
TOTALI ANNO 2004	10.500.143,72	0,00	10.500.143,72	5.159,48	10.494.984,24		
TOTALI ANNO 2005	4.154.580,94	0,00	4.154.580,94	6.724,84	4.147.856,10		
TOTALI ANNO 2006	7.866.281,98	0,00	7.866.281,98	7.188,95	7.859.093,03		
TOTALI ANNO 2007	8.089.425,28	0,00	8.089.425,28	32.179,19	8.057.246,09		
TOTALI ANNO 2008	38.679.404,76	0,00	38.679.404,76	537.789,69	38.141.615,07		
TOTALI ANNO 2009	16.819.758,81	0,00	16.819.758,81	4.345.666,01	12.474.092,80		
TOTALI ANNO 2010	30.896.328,39	0,00	30.896.328,39	15.336,78	30.880.991,61		
TOTALI ANNO 2011	49.489.595,27	0,00	49.489.595,27	637.403,83	48.852.191,44		
TOTALI ANNO 2012	25.727.821,62	0,00	25.727.821,62	182.094,50	25.545.727,12		
TOTALI ANNO 2013	55.156.287,40	0,00	55.156.287,40	8.545.613,01	46.610.674,39		
TOTALI ANNO 2014	100.023.078,93	0,00	100.023.078,93	3.186.561,00	96.836.517,93		

ENAC

Ente Nazionale per l'Aviazione Civile

		TOTALI FINALI GLOBALI				
TOTALI ANNO	2015	RESIDUO INIZIALE	VARIAZIONI	RESIDUO POST VARIAZIONE	TOTALE PAGATO	RESIDUO FINALE
TOTALI ANNO	2015	150.812.144,30	0,00	150.812.144,30	51.088.048,59	99.724.095,71
TOTALI GLOBALI		518.738.525,01	0,00	518.738.525,01	68.600.144,86	450.138.380,15



**INDICATORE TEMPESTIVITA' DEI
PAGAMENTI ANNO 2016**



INDICATORE DELLA TEMPESTIVITA' DI PAGAMENTO DEI FORNITORI PER ACQUISTI DI BENI , SERVIZI E FORNITURE

ANNO	PERIODO DI RIFERIMENTO	NUMERO PAGAMENTI	CALCOLO DELL'INDICATORE	TEMPO MEDIO DEL PAGAMENTO NEL PERIODO DI RIFERIMENTO (gg)
2016	1.01 -31.12.2016	2825	Media dei tempi tra la data di scadenza del debito e del pagamento, ponderata in funzione degli importi pagati	37,3

**PROSPETTO RIEPILOGATIVO DELLE
SPESE PER MISSIONI E PROGRAMMI**



PROSPETTO RIEPILOGATIVO DELLE SPESE PER MISSIONI E PROGRAMMI		
	CONSUNTIVO 2016	
	COMPETENZA	CASSA
Missione 013 - DIRITTO ALLA MOBILITA' E SVILUPPO DEI SISTEMI DI TRASPORTO		
Programma REGOLAZIONE DEL TRASPORTO AEREO		
Gruppo COFOG 04.5 - Trasporti		
Totale Programma	€ 581.442,63	€ 559.683,16
Programma SICUREZZA DEL TRASPORTO AEREO		
Gruppo COFOG 04.5 - Trasporti		
Totale Programma	€ 189.842,07	€ 402.778,61
Programma COORDINAMENTO E GESTIONE AEROPORTUALE		
Gruppo COFOG 04.5 - Trasporti		
Totale Programma	€ 4.920.814,31	€ 4.475.657,98
Programma ATTIVITA' AERONAUTICHE		
Gruppo COFOG 04.5 - Trasporti		
Totale Programma	€ 788.037,52	€ 867.237,89
Programma SVILUPPO ECONOMICO		
Gruppo COFOG 04.5 - Trasporti		
Totale Programma	€ 15.822.399,38	€ 10.026.393,36
Totale Missione 013		
DIRITTO ALLA MOBILITA' E SVILUPPO DEI SISTEMI DI TRASPORTO	€ 22.302.535,91	€ 16.331.751,00
Missione 014 - INFRASTRUTTURE PUBBLICHE E LOGISTICA		
Programma SISTEMI AEROPORTUALI		
Gruppo COFOG 04.5 - Trasporti		
Totale Programma	€ 22.821.119,96	€ 41.118.278,69
Totale Missione 014		
INFRASTRUTTURE PUBBLICHE E LOGISTICA	€ 22.821.119,96	€ 41.118.278,69
Missione 032 - SERVIZI ISTITUZIONALI E GENERALI DELLE AMMINISTRAZIONI PUBBLICHE		
Programma DIREZIONE E CONTROLLO		
Gruppo COFOG 01.3 - Servizi Generali		
Totale Programma	€ 271.568,13	€ 131.439,15
Programma ORGANI DELL'ENTE		
Gruppo COFOG 01.1 - Organismi esecutivi e legislativi, attività finanziarie e fiscali e affari esteri		
Totale Programma	€ 350.294,76	€ 375.377,98
Programma SISTEMI INFORMATIVI E AREA LEGALE		
Gruppo COFOG 01.3 - Servizi Generali		
Totale Programma	€ 3.488.108,23	€ 5.703.309,82
Programma SERVIZI GENERALI		
Gruppo COFOG 01.3 - Servizi Generali		
Totale Programma	€ 86.692.703,60	€ 75.571.805,26
Totale Missione 032		
SERVIZI ISTITUZIONALI E GENERALI DELLE AMMINISTRAZIONI PUBBLICHE	€ 90.802.674,72	€ 81.781.932,21
Missione 033 - FONDI DA RIPARTIRE		
Programma FONDI DI RISERVA		
Gruppo COFOG 01.6 Servizi Generali n.a.c.		
Totale Programma	€ -	€ -
Totale Missione 033		
FONDI DA RIPARTIRE	€ -	€ -
Missione 099 - SERVIZI PER CONTO TERZI E PARTITE DI GIRO		
Programma PARTITE DI GIRO		
Gruppo COFOG 099		
Totale Programma 099		
Totale Missione 099		
SERVIZI PER CONTO TERZI E PARTITE DI GIRO	€ 77.445.601,39	€ 76.241.284,31
TOTALE SPESE		
	€ 213.371.931,98	€ 215.473.246,21

DOTAZIONE ORGANICA



Ente Nazionale Aviazione Civile

Risorse ed Organico

In Servizio al 1 Gennaio 2017		Organico *
Dirigenti	38	41
Professionisti Laureati	127	144
	IV sup. 55 IV liv. 8 III liv. 43 II liv. 21 I liv. 0	
Professionisti Diplomatici	22	27
	IV sup. 13 IV liv. 2 III liv. 2 II liv. 5 I liv. 0	
Amministrativi e operativi	512	556
Area Funzionari	312	341
	C5 13 C4 84 C3 74 C2 90 C1 51	
Area Collaborazione	196	212
	B4 37 B3 43 B2 68 B1 48	
Area Operativa/Ausiliaria	4	3
	A3 1 A2 3 A1 0	
Ispettori di Volo/Traffico Aereo	9	26
Totale	708	794
Ispettori di Volo con contratto a t.d.	12	
Amm.vi Laureati con contratto a t.d.	2	
Amm.vi Diplomatici con contratto a t.d.	1	
Comandati da altre Amm.ni	2	
Totale	17	
Totale Generale	725	

* Delibera CDA n. 57/2014 del 19/12/2014

In vigore dal 1 Ottobre 2015

