

RELAZIONE DELLA CORTE DEI CONTI

AL PARLAMENTO

**sulla gestione finanziaria degli Enti sottoposti a controllo
in applicazione della legge 21 marzo 1958, n. 259**

STAZIONE ZOOLOGICA « ANTON DOHRN » DI NAPOLI

(Esercizio 2016)

—————
Comunicata alla Presidenza il 12 aprile 2018
—————

PAGINA BIANCA

INDICE

Determinazione della Corte dei conti n. 25/2018 del 20 marzo 2018	<i>Pag.</i>	3
Relazione sul risultato del controllo eseguito sulla gestione finanziaria della Stazione zoologica « Anton Dohrn » di Napoli per gli esercizi dal 2013 al 2016 ...	»	5
 <i>DOCUMENTI ALLEGATI</i>		
<i>Esercizio 2013:</i>		
Bilancio consuntivo	»	29
Relazione del Presidente	»	109
Relazione del Collegio dei revisori	»	203
 <i>Esercizio 2014:</i>		
Bilancio consuntivo	»	217
Relazione del Presidente	»	299
Relazione del Collegio dei revisori	»	349
 <i>Esercizio 2015:</i>		
Bilancio consuntivo	»	373
Relazione del Presidente	»	451
Relazione del Collegio dei revisori	»	505
 <i>Esercizio 2016:</i>		
Bilancio consuntivo	»	529
Relazione del Presidente	»	663
Relazione del Collegio dei revisori	»	935

PAGINA BIANCA



Corte dei Conti

SEZIONE DEL CONTROLLO SUGLI ENTI

Determinazione e relazione sul risultato del controllo
eseguito sulla gestione finanziaria
della STAZIONE ZOOLOGICA “ANTON DOHRN”
di Napoli
per gli esercizi dal 2013 al 2016

Relatore: Consigliere Massimiliano Atelli

Ha collaborato

per l'istruttoria e l'elaborazione dei dati

la dott.ssa Daniela D'Angio'

Determinazione n. 25 /2018



La

Corte dei Conti

in

Sezione del controllo sugli enti

nell'adunanza del 20 marzo 2018;

visto il testo unico delle leggi sull'ordinamento della Corte dei conti approvato con regio decreto 12 luglio 1934, n. 1214;

vista la legge 21 marzo 1958, n. 259;

visto il decreto del Presidente della Repubblica in data 8 ottobre 1974 con il quale la Stazione Zoologica "Anton Dohrn" è stata sottoposta al controllo della Corte dei conti;

visto il d.lgs. 31 dicembre 2009, n. 213;

visti i conti consuntivi del suddetto ente, relativi agli esercizi finanziari dal 2013 al 2016, nonché le annesse relazioni del Presidente e del Collegio dei revisori, trasmessi alla Corte dei conti in adempimento dell'art. 4 della citata legge n. 259 del 1958;

esaminati gli atti;

udito il relatore Consigliere Massimiliano Atelli e, sulla sua proposta, discussa e deliberata la relazione con la quale la Corte, in base agli atti ed agli elementi acquisiti, riferisce alle Presidenze delle due Camere del Parlamento il risultato del controllo eseguito sulla gestione finanziaria dell'ente per gli esercizi dal 2013 al 2016;

ritenuto che, assolti gli adempimenti di legge, possa, a norma dell'art. 7 della citata legge n. 259 del 1958, darsi corso alla comunicazione alle dette Presidenze, oltre che dei conti consuntivi - corredati delle relazioni degli organi amministrativi e di revisione - della relazione come innanzi deliberata, che alla presente si unisce perché ne faccia parte integrante;

MODULARIO
C. G. - 2

MOD. 2



Corte dei Conti

P. Q. M.

comunica, a norma dell'art. 7 della legge n. 259 del 1958, alle Presidenze delle due Camere del Parlamento, insieme con i conti consuntivi per gli esercizi dal 2013 al 2016 - corredati delle relazioni degli organi amministrativi e di revisione - della Stazione Zoologica "Anton Dohrn", l'unita relazione con la quale la Corte riferisce il risultato del controllo eseguito sulla gestione finanziaria dell'ente stesso.

ESTENSORE

Massimiliano Atelli

PRESIDENTE

Enrica Laterza

Depositata in segreteria

12 APR. 2018

R. DIRIGENTE
(Dott. Roberto Zito)

PER COPIA CONFORME

SOMMARIO

Premessa	6
1. IL CONTESTO NORMATIVO	7
2. ORGANI	9
3. LE SOCIETA' PARTECIPATE.....	12
4. IL PERSONALE.....	13
5. L'ATTIVITÀ ISTITUZIONALE	16
6. L'ORDINAMENTO CONTABILE	17
7. IL RENDICONTO FINANZIARIO.....	18
8. LA SITUAZIONE AMMINISTRATIVA	22
9. IL CONTO ECONOMICO.....	23
10. LA SITUAZIONE PATRIMONIALE.....	25
11. CONSIDERAZIONI CONCLUSIVE.....	26

INDICE DELLE TABELLE

Tabella 1 - Spesa per Organi	11
Tabella 2 - Incidenza della spesa per Organi sulla spesa corrente.....	11
Tabella 3 - Società Partecipate.....	12
Tabella 4 - Dotazione organica.....	13
Tabella 5 - Oneri per il personale in attività di servizio.....	15
Tabella 6 - Risultati finanziari, economico-patrimoniali.....	17
Tabella 7 - Rendiconto finanziario - entrate	18
Tabella 8 - Rendiconto finanziario - uscite	19
Tabella 9 - Situazione amministrativa.....	22
Tabella 10 - Conto economico.....	24
Tabella 11 - Stato patrimoniale.....	25

PREMESSA

Con la presente relazione la Corte riferisce al Parlamento, a norma dell'art. 7 della legge n. 259 del 1958, in base all'art. 2 della legge medesima, i risultati del controllo eseguito sulla gestione finanziaria della Stazione Zoologica "Anton Dohrn" di Napoli, per gli esercizi finanziari dal 2013 al 2016, nonché sui fatti più significativi avvenuti fino a data corrente.

Sulla gestione finanziaria relativa agli esercizi dal 2010 al 2012, questa Corte ha riferito con determinazione 4 ottobre 2013, n. 82, pubblicata in Atti parlamentari, XVII legislatura, Doc. XV, n. 68.

1. IL CONTESTO NORMATIVO

La Stazione Zoologica di Napoli (SZN), fondata nel 1872 dallo scienziato tedesco Anton Dohrn, dichiarata dalla legge 20 novembre 1982, n. 886 istituto scientifico speciale, è dotata di personalità giuridica di diritto pubblico, di autonomia statutaria (ai sensi dell'art. 2 del d.lgs. 31 dicembre 2009, n. 213), ed è sottoposta alla vigilanza del Miur.

La Stazione Zoologica, centro europeo di eccellenza nel settore della ricerca di biologia marina, ha stabilito la sede legale alla Villa Comunale in Napoli, nelle strutture assegnate, alla stessa, in uso perpetuo dal Comune di Napoli.

Il primo nucleo della Stazione Zoologica risale al 26 gennaio 1874, data di apertura dell'Acquario di Napoli, che rappresenta il più antico acquario del XIX secolo ancora oggi in attività, l'unico esclusivamente dedicato alla fauna e alla flora del Mediterraneo.

Le finalità dell'Ente, possono sinteticamente individuarsi nella ricerca scientifica di base e applicata nel campo della biologia, con particolare riguardo alle biotecnologie marine. Nello specifico, tale ricerca è largamente interdisciplinare e concerne i campi della evoluzione molecolare (neurobiologia, oceanografia biologica, botanica marina, eco-fisiologia), nonché la dinamica e le interazioni negli ecosistemi marini, sia del Mediterraneo che di aree extramediterranee.

L'Ente provvede, altresì, alla diffusione dei risultati della ricerca attraverso pubblicazioni, simposi, conferenze ed ogni altro valido strumento; promuove la cooperazione scientifica, sia in campo nazionale che internazionale e svolge attività di consulenza e di collaborazione con le regioni e le amministrazioni locali, al fine di sostenere, attraverso iniziative di ricerca congiunte, lo sviluppo delle specifiche realtà produttive del territorio.

Il d.lgs. n. 218 del 25 novembre 2016, recante la “Semplificazione delle attività degli enti pubblici di ricerca ai sensi dell'articolo 13 della legge 7 agosto 2015, n. 124”, definisce e riordina il sistema degli Enti Pubblici di Ricerca, disponendo fra l'altro, all'art. 10, primo comma, che i suddetti enti adottino, con proprio regolamento, sistemi di contabilità economico-patrimoniale anche per il controllo analitico della spesa per centri di costo, e prevedendo, al secondo comma, la possibilità dell'acquisto di beni e servizi “funzionalmente destinati all'attività di ricerca” senza ricorrere al Mercato Elettronico della Pubblica Amministrazione (MEPA); all'art. 14, secondo comma, dispone che la Corte dei conti eserciti sull'ente il controllo previsto dall'art. 12 della legge 21 marzo 1958, n. 259 (come da determinazione di questa Sezione, che ne ha definito le modalità di esercizio, n. 46 del 25 maggio 2017).

Con delibera del Presidente, n. 44 del 18 marzo 2011, è stato emanato il nuovo statuto dell'Ente, pubblicato sul sito istituzionale dell'Ente come da comunicato Miur, pubblicato sulla G.U., Serie generale, n. 90 del 19 aprile 2011.

La Stazione Zoologica ha rinnovato il Regolamento di amministrazione, contabilità e finanza, in data 3 ottobre 2008 (mediante delibera di approvazione del CdA n. 148), conformando la propria gestione ai principi contabili di cui all'allegato 1 del D.P.R. n. 97 del 2003, mentre l'attuale Regolamento di organizzazione e funzionamento dell'ente (ROF) è stato approvato con delibera del Consiglio di amministrazione in data 17 dicembre 2015.

Alcuni dei Regolamenti attualmente in vigore, approvati dal CdA dell'ente, sono il Regolamento *spin-off* del 19 giugno 2014, il Regolamento per l'attivazione di borse per la ricerca del 14 maggio 2015, il Regolamento per i benefici di natura assistenziale e sociale del 17 dicembre 2015, il Regolamento conto terzi del 24 marzo 2016, il Regolamento del personale del 26 aprile 2016.

2. ORGANI

Sono organi della Stazione Zoologica: il Presidente, il Consiglio di amministrazione, il Consiglio scientifico e il Collegio dei revisori dei conti. Essi durano in carica quattro anni e i rispettivi componenti possono essere confermati una sola volta.

Il Presidente, scelto tra persone di alta qualificazione scientifica (con pluriennale esperienza nella gestione di enti o organismi, pubblici o privati, operanti nel settore della ricerca), è stato nominato con decreto del Ministro dell'istruzione, dell'università e della ricerca (secondo le procedure di cui all'art. 11 del d.lgs. 31 dicembre 2009, n. 213, e dell'art. 6 dello Statuto dell'ente), in data 4 dicembre 2013. Il Presidente convoca e presiede il Consiglio di amministrazione ed il Consiglio scientifico, ha la rappresentanza legale dell'ente e sovrintende e controlla il corretto svolgimento delle attività amministrative, culturali e scientifiche dell'ente, riferendo annualmente al Ministro dell'istruzione, dell'università e della ricerca, assolvendo altresì gli altri compiti previsti dalla legge e dai regolamenti. Attualmente opera in regime di *prorogatio*.

Il Consiglio di amministrazione, rinnovato con decreto ministeriale in data 14 ottobre 2015, è composto, oltre che dal Presidente, da un componente designato dal Miur e da un componente designato dalla Comunità scientifica di riferimento dell'Ente. Compiti e funzioni sono indicati nel vigente Statuto e di essi si è ampiamente argomentato nelle precedenti relazioni alle quali, pertanto, si fa rinvio.

L'attuale Consiglio scientifico, nominato con delibera del Consiglio di amministrazione in data 26 aprile 2016 (su proposta del Presidente), esercita funzioni consultive in ordine agli indirizzi scientifici e culturali della Stazione Zoologica ed esprime parere obbligatorio, ma non vincolante, sui programmi pluriennali di attività. Tale organo è formato da sette componenti, scienziati italiani e stranieri con particolare e qualificata professionalità ed esperienza nei campi della biologia e/o della ecologia.

Il Collegio dei revisori dei conti, composto da un rappresentante del Ministero vigilante con funzioni di Presidente e da due membri, aventi particolare esperienza nell'amministrazione e nella contabilità degli enti di ricerca (designati dal Consiglio di amministrazione), ricostituito (per scadenza naturale del precedente mandato) con decreto del Ministro dell'università e della ricerca in data 15 giugno 2016, attende a compiti di controllo e verifica della gestione amministrativa e contabile ed esercita le funzioni secondo le modalità previste dal codice civile.

L'Ente, secondo le disposizioni dell'art. 1, c. 58 della legge n. 266 del 23 dicembre 2005, e dell'art. 6, comma 3, del decreto legge n. 78 del 31 maggio 2010, convertito in legge n. 122 del 30 luglio 2010,

ha effettuato le relative riduzioni circa i compensi spettanti ai componenti degli organi di indirizzo, di direzione e controllo e degli organi collegiali comunque denominati.

L'indennità annua di carica spettante al Presidente dell'Ente è stata fissata in euro 120.643; quella attribuita ai componenti del Consiglio di amministrazione, in euro 1.003,92, con un gettone di presenza pari ad euro 27,61; l'indennità spettante al Presidente del Collegio dei revisori ed ai relativi componenti, è stata fissata, rispettivamente, in euro 4.183,32 ed euro 3.137,52, con un gettone di presenza pari ad euro 41,83.

Per i sette membri del Consiglio scientifico, non essendo prevista alcuna indennità di carica, viene corrisposto esclusivamente un rimborso delle spese sostenute per la partecipazione alle sedute.

E' operante presso l'ente l'Organismo Indipendente di Valutazione (OIV), attualmente composto da tre membri, nominati dal Consiglio di amministrazione (su proposta del Presidente) con delibera n. 5 del 10 novembre 2015, cui sono attribuite le funzioni previste dal d.lgs. n. 150 del 2009 e s.m.i., nonché dall'art. 15 dello Statuto. Tale organo ha durata di tre anni e può essere rinnovato una sola volta. Nel triennio 2013-2015, l'ente ha previsto per l'OIV, un impegno di spesa annuo pari ad euro 8.000, ma l'effettivo pagamento è stato eseguito nel 2016.

Secondo quanto indicato nel rendiconto finanziario, gli assegni e le indennità previste per il Presidente della Stazione Zoologica non hanno subito variazioni nel corso dell'ultimo quadriennio; dal 2013 al 2016 sono state pari a poco più di 120.000 euro.

Ai componenti del Consiglio di amministrazione sono stati attribuiti compensi ed indennità che risultano in aumento dal 2013 al 2015 (toccando in quest'ultimo anno il massimo di circa 3.500 euro), mentre sono in leggera flessione nel 2016, come si evince dalla tabella n. 1.

Analogamente, i compensi spettanti al Collegio dei revisori registrano un aumento nel 2014 (toccando la punta massima, pari a circa 29.000 euro) e un andamento invece in flessione nel 2015 e nel 2016, come si evince dalla tabella n. 1.

Complessivamente, il totale della spesa per gli organi, mostra un andamento tendenzialmente decrescente nel quadriennio considerato (tranne il picco registrato nel 2014, pari a poco più di 222.000 euro), in flessione del 9 per cento, come si evince dalla tabella n. 1.

Quanto all'incidenza percentuale della suddetta spesa sul totale delle spese correnti si rileva una relativa stabilità, attestandosi all'1,4 nel 2013, 2015 e 2016, con un lieve incremento all'1,5 nel 2014 (ved. tabella n. 2).

Tabella 1 - Spesa per Organi*(in migliaia di euro)*

Tipologia di spesa	2013	2014	2015	2016
Assegni e indennità alla Presidenza	120,6	120,6	120,6	120,6
Compensi, indennità e rimborsi ai componenti gli organi collegiali di amministrazione e altri	2,6	3,2	3,6	3,1
Compensi, indennità e rimborsi ai componenti il collegio dei revisori	13,3	28,8	12,7	11,8
Rimborsi ai componenti il Consiglio scientifico	7,8	19,3	5,0	4,0
Altre uscite per gli organi dell'Ente di varia natura	29,5	25,6	23,2	15,4
Contributi INPS, INAIL su compensi organi istituzionali	22	14,1	22,0	22,0
IRAP su compensi organi istituzionali	14	10,6	14,0	14,0
TOTALE	209,8	222,2	201,1	190,9

Tabella 2 - Incidenza della spesa per Organi sulla spesa corrente*(in migliaia di euro)*

	2013	2014	2015	2016
Totale Spesa corrente	15.450,2	14.741,9	14.750,8	13.402,5
Spesa per Organi	209,8	222,2	201,1	190,9
Incidenza percentuale	1,4	1,5	1,4	1,4

3. LE SOCIETA' PARTECIPATE

La Stazione Zoologica, al 31 dicembre 2016, è titolare di partecipazioni nelle società riportate nella tabella che segue; a tale proposito, non consta che l'Ente abbia ancora adempiuto agli obblighi di ricognizione straordinaria di cui all'art. 24 del d.lgs. 19 agosto 2016, n. 175, come modificato dall'art. 15 del d.lgs. 16 giugno 2017, n. 100.

Tabella 3 - Società Partecipate

DENOMINAZIONE	Valore storico	Svalutazioni es. prec.	Plusvalenze Minusvalenze	31-12-2016
BIOGEM scarl	30.987,41	-	-	30.987,41
AMRA scarl (*)	135.000,00	-	-	135.000,00
BIOSEARCH SRL	1.000,00	-	-	1.000,00
Dati tratti dal sito istituzionale dell'Ente				166.987,41

(*) Il CdA ha deliberato il recesso dalla Società (delib. n. 4 del 23/07/2015), ma, al 31 dicembre 2016, le quote non erano ancora state vendute

Va ricordato che la BioSearch Srl, secondo quanto stabilisce il Regolamento per la costituzione e la partecipazione alle imprese *spin-off* (approvato con delibera del Consiglio di amministrazione dell'ente in data 19 giugno 2014), è uno *Spin-off* della Stazione Zoologica "Anton Dohrn".

4. IL PERSONALE

La dotazione organica 2016 della Stazione Zoologica, approvata nell'ambito del piano triennale delle attività 2014-2016, con delibera del Presidente dell'Ente n. 34 del 9 aprile 2014 (ratificata con delibera del Consiglio di amministrazione 7 maggio 2014), comprende n. 105 unità di personale appartenente all'area ricerca e tecnica, oltre a n. 20 unità di personale amministrativo.

E' da evidenziare, in proposito, che l'art. 2 del citato d.lgs. n. 218 del 25 novembre 2016, impone agli enti pubblici di ricerca il recepimento, nei propri statuti e regolamenti, della Carta Europea dei ricercatori e del Codice di condotta per l'assunzione degli stessi, tenendo conto delle indicazioni del documento *European Framework for Research Careers*, assicurando agli stessi (all'art. 3) l'autonomia statutaria e regolamentare già riconosciuta agli enti Miur dal d.lgs. n. 213 del 2009, ed estendendo loro, all'art. 7, l'adozione di un Piano triennale di attività, da aggiornare annualmente, con il quale vengono determinate anche la consistenza e le variazioni dell'organico e del piano di fabbisogno del personale (da sottoporre ad approvazione del Ministero vigilante).

Tabella 4 - Dotazione organica

Livello	Profilo	Dotazione organica	In servizio al 31-12-2013	In servizio al 31-12-2014	In servizio al 31-12-2015	In servizio al 31-12-2016
	Area ricerca					
I	Dirigente di ricerca	6	5	4	4	5
I	Dirigente tecnologo	2	0	0	0	
II	Primo ricercatore	17	15	14	13	14
II	Primo tecnologo	2	2	2	2	2
III	Ricercatore	15	13	13	12	10
III	Tecnologo	18	15	15	15	15
IV	Collaboratore TER	11	11	10	10	10
V	Collaboratore TER	7	7	7	7	7
VI	Collaboratore TER	18	16	16	17	19
VI	Operatore tecnico	2	2	2	2	2
VII	Operatore tecnico	3	3	3	3	3
VIII	Operatore tecnico	4	2	2	2	2
	Totale area ricerca e tecnica	105	91	88	87	89
	Area amministrativa					
III	Dirigente	0	0	0	0	0
IV	Funzionario	3	3	3	3	2
V	Funzionario	0	0	0	0	0
V	Collaboratore amministrativo	3	3	3	3	3
VI	Collaboratore amministrativo	2	2	2	2	2
VII	Collaboratore amministrativo	11	8	8	8	8
VII	Operatore amministrativo	1	1	1	1	1
	Totale area amministrativa	20	17	17	17	16
	TOTALE GENERALE	125	108	105	104	105

Nelle tabelle sui dati del personale impiegato presso l'Ente, nel profilo Dirigenti a tempo determinato e indeterminato, non è inclusa la figura professionale del Direttore generale, il cui rapporto di lavoro è regolato con contratto di diritto privato.

Il personale in servizio a “tempo indeterminato”, nel 2016, è pari a n. 105 unità (escluso il Direttore generale); ad esse, per il 2016, vanno aggiunte 17 unità di personale a tempo determinato (di cui 8 unità su fondi della Stazione Zoologica e 9 unità su fondi esterni). Il personale in servizio a “tempo indeterminato”, nel triennio precedente, è stato pari a 104 unità nel 2015, 105 unità nel 2014 e 108 unità nel 2013; ad esse si sono aggiunte negli anni un numero variabile di unità di personale a tempo determinato.

Al Direttore generale, nominato con delibera del CdA n. 1 del 23 giugno 2014, con decorrenza 1° luglio 2014, il cui rapporto di lavoro è regolato con contratto di diritto privato, stipulato in il 23 giugno 2014, con scadenza il 3 dicembre 2017, spetta una retribuzione annua lorda (comprensiva di indennità di posizione) pari ad euro 97.381, ed una retribuzione di risultato per un importo massimo di euro 38.952, da attribuire in base al raggiungimento dei risultati determinati dal Consiglio di amministrazione (come da delibera del 19 giugno 2014). Al momento, le funzioni sono svolte da un Direttore f. f..

Dall'esame dei dati relativi ai costi per il personale nell'ultimo quadriennio, si rileva un incremento degli stessi nel 2016 (da euro 6.370.576 nel 2015 ad euro 6.659.681 nel 2016); andamento in flessione si era registrato invece nel biennio precedente (euro 6.644.654 nel 2013 ed euro 6.511.067 nel 2014), come risulta dalla tabella n. 5.

Tabella 5 - Oneri per il personale in attività di servizio

	2012	2013	2014	2015	2016
Compenso al Direttore generale	136.200	136.711	136.728	136.333	136.333
Competenze fisse al personale a tempo indeterminato	3.927.300	3.778.829	3.701.514	3.743.675	3.670.979
Altre indennità al personale a tempo indeterminato	33.600	33.243	24.000	32.362	24.000
Salario accessorio Liv. I-III a tempo indeterminato	150.000	137.390	136.608	145.561	145.561
A.N.F. per il personale dipendente	29.600	25.091	20.428	30.000	22.324
Fondo per il miglioramento dell'effic. dell'Ente pers. a tempo indeterminato	402.400	402.542	402.542	398.775	391.038
Fondo conto terzi	0	0	12.151	921	95.521
Competenze al personale a tempo determinato (*)	222.300	165.323	166.548	158.975	190.161
Competenze al personale a tempo determinato su fondi (**)	147.600	107.593	94.176	33.577	164.254
Arretrati di anni precedenti al personale dipendente	0	30.062	0	0	2.625
Oneri prev. ed assist. a carico dell'Ente per il personale a tempo indeterminato	1.098.500	1.096.964	1.057.333	1.035.827	1.056.340
Oneri prev. ed assist. a carico dell'Ente per il personale a tempo determinato (*)	97.300	44.549	44.386	41.680	46.347
Oneri prev. ed assist. a carico dell'Ente per il personale a tempo determinato su fondi (**)	0	27.659	24.667	9.006	42.652
Oneri previdenziali ed assistenziali a carico dell'Ente per Direttore generale	35.400	35.492	36.770	20.000	21.813
Benefici di natura assistenziale e sociale di cui all'art. 59 del D.P.R. 509 del 1979	63.400	68.444	66.384	59.915	67.016
Formazione del personale	500	962	180	2.577	2.053
Buoni pasto o mensa	152.400	122.847	157.214	112.814	143.808
Rimborso spese per missioni di servizio	3.300	3.198	3.106	3.898	1.849
Rimborso spese viaggi per missioni di ricerca	20.800	16.847	24.904	17.013	29.063
Rimborso spese viaggi per missioni del Direttore generale	4.400	4.500	3.927	4.461	1.294
Rimborso spese viaggi per missioni presso Enti e Organismi internazionali e comunitari	1.000	899	0	0	0
Equo indennizzo	0	0	0	0	0
Irap per il personale a tempo indeterminato	377.700	370.630	363.013	355.134	363.916
Irap per il personale a tempo determinato (*)	18.900	14.307	14.343	13.630	14.973
Irap per il personale a tempo determinato su fondi esterni (**)	12.500	8.972	8.069	2.854	14.173
Irap per il Direttore generale	11.600	11.600	12.076	11.588	11.588
TOTALE	6.946.700	6.644.654	6.511.067	6.370.576	6.659.681

(*) Art. 1, comma 187, della legge n. 266 del 2005.

(**) Art. 1, comma 188, della legge n. 266 del 2005, sostituito dall'art. 9, comma 16-*quinquies* della legge n. 99 del 2013.

5. L'ATTIVITÀ ISTITUZIONALE

La Stazione Zoologica ha subito, nel corso del quadriennio 2013-2016, una profonda trasformazione per adeguarsi allo Statuto approvato nel 2011; tale trasformazione è stata definita, a dicembre 2015, mediante il già nominato nuovo Regolamento di organizzazione e funzionamento (ROF).

Per effetto della sua approvazione, la nuova struttura dell'Ente è organizzata in Servizi generali (a loro volta, articolati in Servizi amministrativi, Servizi di Segreteria generale e Servizi Tecnici) e Sezioni (distinte in: Sezione di Biologia ed Evoluzione Organismi Marini – BEOM, Sezione di Ecologia Marina Integrata – EMI, Sezione di Infrastrutture di Ricerca per le Risorse Biologiche Marine – RIMAR).

Nel perseguire la sua missione principale, centrata sullo studio degli organismi marini e delle interazioni che essi stabiliscono tra loro e l'ambiente circostante, la Stazione Zoologica ha condotto ricerche che hanno dato luogo, nel corso dei diversi anni, alla pubblicazione di articoli *peer-reviewed* in numero costantemente in crescita (la media annua, nel decennio 2003-2012, era di circa 65; circa 120 articoli risultano pubblicati nel 2016), oltre ad altre numerose pubblicazioni in settori inerenti le attività principali di ricerca dell'ente.

La produttività scientifica mostra ogni anno un andamento crescente rispetto all'anno precedente; complessivamente si osserva, infatti, un aumento di circa il 25 per cento rispetto al quadriennio precedente.

Le attività di ricerca della Stazione Zoologica, fornendo valido supporto alla ricerca applicata ed alla consulenza ambientale in ambito marino, sono condotte con un approccio integrato ed interdisciplinare nell'ambito di programmi e progetti di ricerca istituzionali, internazionali, strategici nazionali e su richiesta di enti pubblici e privati; in particolare, principale punto di forza dell'attività dell'ente, è la capacità di fornire servizi scientifici specializzati ad alto impatto tecnologico.

6. L'ORDINAMENTO CONTABILE

Nell'ambito dell'autonomia regolamentare e statutaria riconosciuta agli Enti pubblici di ricerca, l'Istituto ha adottato un sistema contabile di tipo finanziario ed economico-patrimoniale, finalizzato a favorire, anche attraverso l'analisi dei costi, l'efficienza, l'efficacia e l'economicità dell'ente nel rispetto delle finalità istituzionali.

Il già indicato regolamento di amministrazione, contabilità e finanza, approvato con delibera del Consiglio di amministrazione in data 3 ottobre 2008, successivamente integrato delle modifiche approvate nel CdA del 9 dicembre 2014, è ispirato ai principi contabili del d.p.r. n. 97 del 27 febbraio 2003.

Il Rendiconto generale, ai sensi del suddetto regolamento, è costituito dal conto del bilancio (nella sua parte decisionale e gestionale), dal conto economico, dallo stato patrimoniale e dalla nota integrativa. Risulta allegato al rendiconto, il piano dei conti integrato di cui al d.p.r. n. 132 del 4 ottobre 2013.

L'Ente ha, altresì, provveduto alla redazione del prospetto riepilogativo nel quale viene riassunta la spesa classificata in base alle missioni ed ai programmi individuati applicando le prescrizioni contenute nel d.p.c.m. 12 dicembre 2012 e le indicazioni di cui alla Circolare del Dipartimento della Ragioneria generale dello Stato n. 23 del 13 maggio 2013.

In ottemperanza agli obblighi di pubblicità, trasparenza e diffusione delle informazioni, sul sito *web* istituzionale dell'ente (ai sensi del d.lgs. 14 marzo 2013, n. 33 e del d.p.c.m. 22 settembre 2014, art. 9), la Stazione Zoologica rende noti i Piani triennali di prevenzione della corruzione, con le relative delibere di adozione del CdA, i Piani triennali della *performance* e le relative Relazioni annuali, i verbali degli Organi di revisione amministrativa e contabile, i rilievi, ancorché non recepiti, della Corte dei conti (ex art. 31 del d.lgs. 14 marzo 2013, n. 33), nonché gli "indicatori di tempestività" dei tempi medi di pagamento relativi agli acquisti di beni, servizi e forniture che, per il triennio 2014-2016, sono stati pari, rispettivamente, a 35 - 30,80 e 20,45 giorni.

Nella tabella n. 6 sono riportati i principali risultati finanziari, economico-patrimoniali conseguiti nel quadriennio 2013-2016.

Tabella 6 - Risultati finanziari, economico-patrimoniali

	2012	2013	2014	2015	2016
Avanzo/Disavanzo finanziario	10.496.500	1.764.094	-1.496.457	1.460.917	2.464.284
Avanzo di amministrazione	21.290.600	23.159.792	21.898.938	23.504.322	26.444.711
Avanzo/Disavanzo economico	3.532.258	2.864.628	1.664.274	482.232	2.284.702
Patrimonio netto	13.633.139	16.494.022	18.158.296	18.640.528	20.925.230

7. IL RENDICONTO FINANZIARIO

Nelle tabelle n. 7 e n. 8 sono riportati i risultati della gestione finanziaria della Stazione Zoologica di Napoli, relativi al quadriennio 2013-2016, posti a confronto con quelli dell'esercizio 2012.

Tabella 7 - Rendiconto finanziario - entrate

	2012	2013	2014	2015	2016
Entrate Correnti					
Entrate derivanti da trasferimenti correnti da parte dello Stato					
Contributo di funzionamento MIUR anno corrente - d.lgs. n. 204/98		12.590.722	12.590.722	12.204.751	12.242.210
Altri contributi MIUR		1.971.165	1.188.786	4.595.483	2.469.915
Totale Titolo I	17.428.000	14.561.887	13.779.508	16.800.234	14.712.125
Trasferimenti correnti da parte della Regione Campania	0	0	0	0	17.032
Trasferimenti correnti da Comuni e Province	0	0	0	0	0
Trasferimenti correnti da parte di altri Enti pubblici					32.500
Trasferimenti correnti da parte di organismi internazionali	31.800	0	21.000	0	6.500
Entrate finalizzate derivanti da attività convenzionate	8.645.400	2.945.247	2.581.000	1.510.941	1.184.497
Totale Titolo II	26.105.200	17.507.134	16.381.508	18.311.175	15.952.654
Altre entrate					
Entrate vendita beni e prestazioni di servizi	36.800	77.609	38.414	46.648	30.971
Poste correttive e compensative di uscite correnti	48.700	101.559	105.919	54.998	22.710
Entrate non classificabili in altre voci	3.500	0	0	590	2.849
Totale Titolo III	89.000	179.168	144.333	102.236	56.530
Totale Entrate Correnti	26.194.200	17.686.302	16.525.841	18.413.411	16.009.184
Entrate in Conto Capitale					
Entrate per alienazione beni patrimoniali	0	0	0	0	0
Trasferimenti in conto capitale da parte dello Stato	0	878.835	190.000	0	0
Trasferimenti per investimenti Organismi pubblici esteri ed internazionali	0	300.000	0	0	0
Trasferimenti in c/capitale da altri Enti pubblici e privati	0	2.293.981	400.000	488.267	940.000
Totale Entrate in Conto capitale	0	3.472.816	590.000	488.267	940.000
Totale Entrate	26.194.200	21.159.118	17.115.841	18.901.678	16.949.184
Entrate per partite di giro	3.835.400	2.469.074	2.271.521	2.315.813	2.264.473
TOTALE GENERALE ENTRATE	30.029.600	23.628.192	19.387.362	21.217.491	19.213.657

Tabella 8 - Rendiconto finanziario - uscite

	2012	2013	2014	2015	2016
Spese correnti					
Spese per gli organi dell'Ente					
Assegni e indennità al Presidente	120.600	120.643	120.643	120.643	120.643
Compensi, indennità rimborsi Organi collegiali di amm.ne ed altri	7.500	2.552	3.219	3.615	3.172
Compensi, indennità rimborsi componenti Collegio dei revisori	13.900	13.370	28.750	12.641	11.786
Rimborsi ai componenti del Consiglio scientifico	0	7.768	19.307	4.998	4.040
Altre uscite per gli Organi di varia natura	10.600	29.451	25.587	23.226	15.357
Contributi INPS, INAIL su compensi organi istituzionali	13.400	22.000	14.135	22.000	22.000
IRAP su compensi organi istituzionali	12.200	14.000	10.604	14.000	14.000
Totale spese Organi	178.200	209.784	222.245	201.123	190.998
Oneri per il personale in attività di servizio	6.946.700	6.644.654	6.511.067	6.370.576	6.659.681
Spese per l'acquisto di beni di consumo e di servizi	3.425.500	3.238.176	3.392.096	2.568.775	2.716.402
Spese per prestazioni istituzionali	1.063.800	1.215.364	967.937	1.072.221	917.519
Trasferimenti passivi	1.770.600	1.505.000	31.675	3.040.000	1.590.624
Oneri finanziari	1.900	1.874	2.291	807	0
Oneri tributari	86.700	81.828	74.878	82.181	89.944
Spese non classificabili in altre voci	0	12.899	647.989	52	27.730
Contratti di ricerca e convenzioni	1.080.600	2.429.122	2.780.156	1.303.521	1.098.439
Oneri per il personale in quiescenza	0	368	368	368	31
Accantonamento TFR	400	0	0	0	0
Accantonamenti a fondi rischi ed oneri	0	0	0	0	0
Versamenti al bilancio dello Stato	105.800	111.151	111.151	111.151	111.151
Totale Spese correnti -Titolo I	14.660.200	15.450.220	14.741.853	14.750.775	13.402.519
Spese in Conto capitale					
Acquisti immobilizzazioni tecniche	325.800	331.740	77.052	1.020.608	677.241
Acquisizione di beni di uso durevole ed opere immobiliari	27.500	1.279.860	4.121	786.647	62.591
Partecipazioni ed acquisto di valori mobiliari	0	0	0	0	1.000
Indennità di anzianità al personale cessato dal servizio	666.100	636.454	572.201	273.482	179.427
Spese per la ricerca in campo didattico, artistico-musicale e scientifico	18.100	1.696.750	3.217.071	609.249	162.122
Totale Spese in Conto capitale -Titolo II	1.037.500	3.944.804	3.870.445	2.689.986	1.082.381
Totale spese	15.697.700	19.395.024	18.612.298	17.440.761	14.484.900
Spese partite di giro	3.835.400	2.469.074	2.271.521	2.315.813	2.264.473
TOTALE SPESE	19.533.100	21.864.098	20.883.819	19.756.574	16.749.373
Avanzo/Disavanzo finanziario di competenza	10.496.500	1.764.094	-1.496.457	1.460.917	2.464.284
TOTALE A PAREGGIO	30.029.600	23.628.192	19.387.362	21.217.491	19.213.657

Il totale complessivo delle entrate nel quadriennio 2013-2016 ha registrato un andamento tendenzialmente in flessione (da euro 23.628.192 nel 2013 ad euro 19.213.657 nel 2016); in lieve controtendenza l'anno 2015, in cui il suddetto totale complessivo è stato pari ad euro 21.217.491 (+9,44 per cento rispetto al 2014), in particolare, le "entrate correnti" del 2015 (pari ad euro 18.413.411) hanno costituiscono l'86,78 per cento delle entrate complessive e di tale risultato il 79,18 per cento è stato relativo ai trasferimenti ordinari da parte dello Stato (euro 16.800.234), a loro volta in aumento rispetto al 2014 (euro 13.779.508); nello specifico, oltre al trasferimento dal Miur per spese di funzionamento (12.204.751 euro), nel corso del 2015, si sono registrati "altri contributi" del Miur per la partecipazione dell'ente al Consorzio Biogem (per gli anni 2014 e 2015) ed ulteriori assegnazioni dal Fondo ordinario per il finanziamento degli Enti di ricerca (FOE), pari ad ulteriori 4.595.483 euro.

Nel 2016, il totale complessivo delle entrate (pari ad euro 19.213.657), è diminuito del 9,44 per cento rispetto al 2015 (euro 21.217.491); in particolare, le entrate correnti (pari ad euro 16.009.184), hanno costituito l'83,32 per cento delle entrate complessive e di tale risultato il 76,57 per cento è stato relativo ai trasferimenti ordinari da parte dello Stato (euro 14.712.125), a loro volta in diminuzione rispetto al 2015 (euro 16.800.234).

Il contributo di funzionamento Miur – anno 2016 – pari ad euro 12.242.210, risulta utilizzato per spese di funzionamento (euro 12.205.000) e per l'assunzione di un ricercatore (37.210 euro); altri contributi del Miur (2.469.915 euro) sono relativi alle partecipazione dell'Ente al Consorzio Biogem¹ e ad ulteriori assegnazioni per finanziamenti premiali anno 2014 (per somme accantonate e non utilizzate per le assunzioni dirette).

Le entrate per partite di giro (oscillando da euro 2.469.074 nel 2013 ad euro 2.264.473 nel 2016) rappresentano, a fasi altalenanti, dal 10,45 all'11,79 per cento del totale delle entrate.

Relativamente all'andamento delle spese correnti nell'ultimo quadriennio, si registra una tendenza alla diminuzione delle stesse (passate da euro 15.450.220 nel 2013 ad euro 13.402.519 nel 2016); i suddetti totali di spesa hanno costituito, rispettivamente, il 70,66 per cento delle spese complessive 2013 (pari ad euro 21.864.098) e l'80,02 per cento delle spese complessive 2016 (pari ad euro 16.749.373).

¹ Trattasi di società consortile tra CNR, Stazione zoologica "Anton Dohrn" di Napoli, Consorzio per l'Area di Ricerca di Trieste, Università "Federico II" di Napoli, Seconda Università di Napoli, Università di Milano-Bicocca, Università del Sannio, Università di Foggia, Università Suor Orsola Benincasa di Napoli, Lumsa di Roma, Camera di Commercio di Avellino e Comunità Montana dell'Ufita.

I risultati della gestione finanziaria, nel quadriennio di riferimento, hanno determinato un disavanzo in termini di competenza, nel 2014, pari ad euro 1.496.457; mentre negli anni 2013, 2015 e 2016 si sono registrati avanzi finanziari di competenza, rispettivamente, pari ad euro 1.764.094, euro 1.460.917 ed euro 2.464.284.

8. LA SITUAZIONE AMMINISTRATIVA

Relativamente alla situazione amministrativa dell'Ente, i residui attivi accertati alla fine di ciascun esercizio dell'ultimo quadriennio, risultano essere in costante flessione, essendo passati da 5.901.085 euro nel 2013 a 2.971.578 nel 2016; di andamento meno costante sono stati i residui passivi, alla fine degli esercizi medesimi, in quanto ai totali in crescita negli anni 2013 (da euro 7.970.100 nel 2012 ad euro 9.673.952 nel 2013) e 2015 (da euro 8.630.928 nel 2014 ad euro 9.241.873 nel 2015), si sono alternati totali in diminuzione, nel 2014 e 2016 (registrando rispettivamente un totale pari ad euro 8.630.928 ed euro 8.436.440).

Tenuto conto della consistenza di cassa alla chiusura di ciascun anno, nel periodo di riferimento, si sono determinati avanzi di amministrazione in aumento, negli anni 2013 (da euro 21.290.600 nel 2012 ad euro 23.159.792 nel 2013), 2015 e 2016 (da euro 21.898.938 nel 2014 ad euro 23.504.322 nel 2015, euro 26.444.711 nel 2016), in diminuzione nell'anno 2014, come si evince dalla tabella n. 9.

Tabella 9 - Situazione amministrativa

	2012	2013	2014	2015	2016
Consistenza della cassa all'inizio dell'esercizio	16.019.700	23.094.212	26.932.659	25.235.759	28.826.463
Riscossioni:					
in conto competenza	28.430.800	21.350.131	17.657.642	20.148.664	18.540.877
in conto residui	431.900	2.146.548	1.960.583	2.360.538	1.601.683
Totale riscossioni	28.862.700	23.496.679	19.618.225	22.509.202	20.142.560
Pagamenti:					
in conto competenza	13.024.000	13.870.018	15.140.482	13.160.359	11.759.112
in conto residui	8.764.200	5.788.214	6.174.643	5.758.138	5.300.338
Totale pagamenti	21.788.200	19.658.232	21.315.125	18.918.497	17.059.450
Consistenza della cassa alla fine dell'esercizio	23.094.200	26.932.659	25.235.759	28.826.464	31.909.573
Residui attivi:					
degli esercizi precedenti	4.567.600	2.278.060	1.729.719	1.068.828	672.780
dell'esercizio	1.598.900	3.623.025	3.564.388	2.850.903	2.298.798
Totale residui attivi	6.166.500	5.901.085	5.294.107	3.919.731	2.971.578
Residui passivi:					
degli esercizi precedenti	1.460.900	7.994.079	5.743.336	6.596.215	4.990.261
dell'esercizio	6.509.200	1.679.873	2.887.592	2.645.658	3.446.179
Totale residui passivi	7.970.100	9.673.952	8.630.928	9.241.873	8.436.440
Avanzo di amministrazione	21.290.600	23.159.792	21.898.938	23.504.322	26.444.711
Parte vincolata		19.937.685	15.235.273	18.236.826	22.791.411
Totale parte disponibile da applicare al bilancio successivo		3.222.107	6.663.664	5.267.496	3.653.300
Totale avanzo di amministrazione		23.159.792	21.898.937	23.504.322	26.444.711

9. IL CONTO ECONOMICO

Gli esercizi dal 2013 al 2016 si sono chiusi con un avanzo economico pari ad euro 2.864.628 nel 2013, euro 1.664.274 nel 2014, euro 482.232 nel 2015 ed euro 2.284.702 nel 2016.

In particolare, il peggioramento del saldo registrato nel 2015, da attribuire essenzialmente alla diminuzione del totale del valore della produzione (da euro 19.266.260 nel 2014 ad euro 17.620.149 nel 2015), è a sua volta influenzato soprattutto dalla voce in diminuzione “*Variazione dei lavori in corso su ordinazione*” (pari a -669.229 euro), generata dai relativi costi sostenuti per programmi di ricerca non ancora terminati.

Relativamente al Conto economico, si osserva che, con l’entrata in vigore del d.lgs. n. 139 del 2015, la sezione dedicata ai “proventi e oneri straordinari” è stata eliminata, con conseguente adeguamento del contenuto del bilancio mediante la riclassificazione del prospetto di confronto riferito all’anno 2015 e la relativa imputazione delle suddette voci secondo la nuova normativa, come mostrano i dati riportati nella tabella n. 10.

Tabella 10 - Conto economico

	2012	2013	2014	2015	2016
VALORE DELLA PRODUZIONE (A)					
Proventi e corrispettivi per la produzione delle prestaz. e/o servizi (*)	30.216	47.864	33.130	46.648	183.563
Variazioni delle rimanenze dei prodotti in corso di lavoraz., semilav. e finiti	0	0	0	0	29.985
Variazione dei lavori in corso su ordinazione	0	0	1.112.739	-669.229	-202.693
Incrementi di immobilizzazioni per lavori interni	0	0	0	0	0
Altri ricavi e proventi, con separata indicazione contributi competenza dell'esercizio, di cui:	17.574.362	18.640.752	18.120.391	18.242.730	17.484.713
Trasferimento dallo Stato	16.464.768	15.688.853	11.823.174	14.382.087	16.212.146
Trasferimento dalla Regione	0	0	0	0	17.032
Altri ricavi e proventi	1.077.830	2.653.484	126.919	282.720	520.570
Contributi per programmi	31.764	298.415	6.170.298	3.577.923	734.965
Totale valore della produzione	17.604.578	18.688.616	19.266.260	17.620.149	17.495.568
COSTO DELLA PRODUZIONE (B)					
per materie prime, sussidiarie, consumo e merci (**)	766.232	539.760	473.921	327.807	299.731
per servizi (**)	3.941.385	5.482.711	8.151.381	4.752.192	3.910.108
per godimento beni di terzi (**)	74.574	58.898	70.163	74.182	172.658
per il personale (**)					
a) salari e stipendi	4.617.048	4.389.151	4.259.575	4.250.483	4.333.913
b) oneri sociali	1.260.760	1.175.119	1.163.156	1.106.513	1.167.152
c) trattamento di fine rapporto	436.845	351.008	85.351	642.917	336.930
d) trattamento di quiescenza e simili	368	368	368	368	31
e) altri costi	1.100.391	1.049.650	1.088.210	1.013.580	1.158.616
Totale costo personale	7.415.412	6.965.296	6.596.660	7.013.861	6.996.642
Ammortamenti e svalutazioni	786.233	916.706	1.532.149	1.555.354	1.976.982
Variazioni delle rimanenze di materie prime, sussidiarie, di consumo e merci	77.602	-11.135	-11.189	50.584	0
Accantonamenti per rischi	0	55.000	0	0	0
Accantonamenti ai fondi per oneri	0	0	0	0	0
Oneri diversi di gestione	2.275.786	1.926.005	1.020.931	3.362.688	1.854.303
Totale costo della produzione	15.337.224	15.933.241	17.834.016	17.136.668	15.210.424
Differenza tra valore e costo della produzione (A-B)	2.267.354	2.755.375	1.432.244	483.481	2.285.144
Proventi ed oneri finanziari (C)	-1.880	-1.872	-2.291	-807	0
Rettifiche di valore di attività finanziarie (D)	0	0	0	0	0
Proventi e oneri straordinari (E)	0	0	0	0	0
Proventi con separata indicazione delle plusvalenze da alienazioni (***)	0	2.250	0	0	0
Oneri straordinari, con separata indicazione delle minusvalenze da alienazioni (****)		0	-839	0	0
Sopravvenienze attive ed insussistenze del passivo derivanti dalla gestione residui	1.307.136	502.049	611.716	0	0
Sopravvenienze passive ed insussistenze dell'attivo derivanti dalla gestione residui	-40.352	-396.918	-376.114	0	0
Totale proventi e oneri straordinari (B)	1.266.784	107.381	234.763	0	0
Risultato prima delle imposte (A-B(+)-C(-)+D(+)-E)	3.532.258	2.864.628	1.664.716	482.674	2.285.144
Imposte dell'esercizio	0	0	442	442	442
Avanzo/Disavanzo economico	3.532.258	2.864.628	1.664.274	482.232	2.284.702

(*) Entrate correnti depurate dei proventi finanziari: lett. c) e dei proventi straordinari (di natura finanziaria): lett. d)

(**) Uscite correnti depurate degli oneri finanziari: lett. c) e degli oneri straordinari: lett. d)

(***) I cui ricavi non sono iscrivibili alla voce "altri ricavi e proventi, con separata indicazione, di competenza dell'esercizio"

(****) I cui effetti contabili non sono iscrivibili alla voce "oneri diversi di gestione"

10. LA SITUAZIONE PATRIMONIALE

Come evidenzia la tabella n. 11, la situazione patrimoniale nel quadriennio 2013-2016, mostra un incremento delle attività negli anni 2013, 2015 e 2016 (+14,92 nel 2013, +1,66 per cento nel 2015 e +8,74 per cento nel 2016, rispetto all'esercizio precedente), mentre una lieve diminuzione delle stesse si è registrata nel 2014 (-1,84 per cento rispetto al 2013).

Il patrimonio netto, pari ad euro 16.494.022 nel 2013, euro 18.158.296 nel 2014, euro 18.640.528 nel 2015 ed euro 20.925.230 nel 2016, risulta in costante crescita (+20,98 per cento nel 2013, +10,09 per cento nel 2014, +2,66 per cento nel 2015, +12,26 per cento nel 2016, rispetto all'esercizio precedente).

Tabella 11 - Stato patrimoniale

	2012	2013	2014	2015	2016
ATTIVITA'					
A) Crediti verso lo Stato ed altri enti pubblici	0	0	0	0	0
B) Immobilizzazioni					
Immobilizzazioni immateriali	354.969	323.006	219.066	257.898	1.248.865
Immobilizzazioni materiali	5.535.768	6.717.035	8.728.310	8.013.828	8.150.528
Immobilizzazioni finanziarie con separata indic.	165.987	165.987	165.987	165.987	166.987
Totale immobilizzazioni	6.056.724	7.206.028	9.113.363	8.437.713	9.566.380
C) Attivo circolante					
Rimanenze	90.800	101.934	1.225.862	506.049	333.341
Residui attivi, con separata indicazione	6.229.347	5.901.085	5.309.054	3.889.612	2.955.714
Attività finanziarie che non costit. immobil.	0	0	0	0	0
Disponibilità liquide	23.094.212	26.932.659	25.235.759	28.826.463	31.909.574
Totale attivo circolante	29.414.359	32.935.678	31.770.675	33.222.124	35.198.629
D) Ratei e risconti					
Risconti attivi	929.467	1.689.453	178.839	83.126	628.080
Totale ratei e risconti	929.467	1.689.453	178.839	83.126	628.080
TOTALE ATTIVO	36.400.550	41.831.159	41.062.877	41.742.963	45.393.089
Conti d'ordine	58.553.000	59.795.339	59.653.259	61.181.311	0
PASSIVITA'					
A) Patrimonio netto					
Fondo di dotazione	0	0	0	0	0
Riserve obbligatorie e derivanti da leggi	3.956.953	3.956.953	3.956.953	3.956.953	3.956.953
Avanzi /Disavanzi economici portati a nuovo	6.143.928	9.676.186	12.537.069	14.201.343	14.683.576
Avanzo/Disavanzo economico dell'esercizio	3.532.258	2.860.883	1.664.274	482.232	2.284.701
Totale Patrimonio netto	13.633.139	16.494.022	18.158.296	18.640.528	20.925.230
B) Contributi in conto capitale	0	0	0	0	0
C) Fondi per rischi ed oneri	50.000	105.000	105.000	105.000	105.000
D) Trattamento di fine rapporto lavoro sub.	6.760.453	6.475.007	5.988.158	6.357.593	6.515.096
E) Residui passivi, con separata indicazione	7.970.136	8.431.613	7.530.669	6.613.561	8.036.547
F) Ratei e risconti	7.986.822	10.325.517	9.280.754	10.026.281	9.811.216
TOTALE PASSIVO E NETTO	36.400.550	41.831.159	41.062.877	41.742.963	45.393.089
Conti d'ordine (*)	58.553.000	59.795.339	59.653.259	61.181.311	0

(*) Per l'anno 2016, la voce "Conti d'ordine" non è stata compilata, ai sensi del d.lgs. n. 139 del 2015 (pur non essendo stati modificati gli schemi di bilancio allegati al DPR n. 97 del 2003).

11. CONSIDERAZIONI CONCLUSIVE

Anche nel corso del quadriennio 2013-2016, la Stazione Zoologica ha svolto il suo ruolo istituzionale di supporto alla ricerca scientifica di base e applicata, nel campo della biologia, con particolare riguardo alle biotecnologie marine, mediante lo svolgimento di programmi e progetti di ricerca sia nazionali che internazionali.

Per quanto in questa sede rileva, il d.lgs. n. 218 del 25 novembre 2016, recante la “Semplificazione delle attività degli enti pubblici di ricerca ai sensi dell’articolo 13 della legge 7 agosto 2015, n. 124”, definisce e riordina il sistema degli Enti Pubblici di Ricerca, disponendo fra l’altro, all’art. 10, primo comma, che i suddetti enti adottino, con proprio regolamento, sistemi di contabilità economico-patrimoniale anche per il controllo analitico della spesa per centri di costo, e prevedendo, al secondo comma, la possibilità dell’acquisto di beni e servizi “funzionalmente destinati all’attività di ricerca” senza ricorrere al Mercato Elettronico della Pubblica Amministrazione (MEPA); all’art. 14, secondo comma, dispone inoltre che la Corte dei conti eserciti sull’Ente il controllo previsto dall’art. 12 della legge 21 marzo 1958, n. 259 (come da determinazione di questa Sezione, che ne ha definito le modalità di esercizio, n. 46 del 25 maggio 2017).

Secondo le prescrizioni contenute nel d.p.c.m. 12 dicembre 2012 e le indicazioni di cui alla circolare del Dipartimento della Ragioneria Generale dello Stato n. 23 del 13 maggio 2013, la SZN ha provveduto alla redazione del prospetto riepilogativo nel quale viene riassunta la spesa classificata in base alle missioni ed ai programmi, ed ha altresì adottato il piano dei conti integrato di cui al d.p.r. n. 132 del 4 ottobre 2013.

In ottemperanza agli obblighi di pubblicità, trasparenza e diffusione delle informazioni, sul sito *web* istituzionale dell’ente (ai sensi del d.lgs. 14 marzo 2013, n. 33 e del d.p.c.m. 22 settembre 2014, art. 9), vengono resi noti i Piani triennali di prevenzione della corruzione, con le relative delibere di adozione del CdA, i Piani triennali della *performance* e le relative Relazioni annuali, i verbali degli Organi di revisione amministrativa e contabile, i rilievi, ancorché non recepiti, della Corte dei conti (ex art. 31 del d.lgs. 14 marzo 2013, n. 33), nonché gli “indicatori di tempestività” dei tempi medi di pagamento relativi agli acquisti di beni, servizi e forniture che, per il triennio 2014-2016, sono stati pari, rispettivamente, a 35 - 30,80 e 20,45 giorni.

La situazione economico-finanziaria mostra una ripresa nel biennio 2015-2016 rispetto al biennio precedente (nel 2013 l’avanzo finanziario è stato pari ad euro 1.764.094, nel 2012 l’avanzo era pari ad euro 10.496.500; nel 2014 si è registrato un disavanzo finanziario di competenza pari a 1.496.457 euro); nell’anno 2015 si è registrato un avanzo finanziario pari ad euro 1.460.917 e nel 2016, tale risultato (con un incremento del 68,68 per cento) è stato pari ad euro 2.464.284.

In particolare, il valore complessivo delle entrate nel quadriennio 2013-2016 ha registrato un andamento tendenzialmente in flessione (da euro 23.628.192 nel 2013 ad euro 19.213.657 nel 2016), soprattutto per il *trend* delle entrate correnti (a loro volta, determinate soprattutto dall'entità dei trasferimenti da parte dello Stato, del Miur, della Regione, delle Province, di altri enti pubblici e di organismi internazionali).

Il valore complessivo delle spese nel medesimo quadriennio, anch'esso in diminuzione (passando da euro 21.864.098 nel 2013 ad euro 16.749.373 nel 2016), risulta essere principalmente costituito da spese correnti (l'incidenza percentuale di queste ultime sull'ammontare complessivo delle suddette passa dal 70,66 nel 2013 all'80,02 nel 2016).

Gli esercizi dal 2013 al 2016 si sono chiusi con un avanzo economico pari ad euro 2.864.628 nel 2013, euro 1.664.274 nel 2014, euro 482.232 nel 2015 ed euro 2.284.702 nel 2016. In particolare, il peggioramento del saldo registrato nel 2015, da attribuire essenzialmente alla diminuzione del totale del valore della produzione (da euro 19.266.260 nel 2014 ad euro 17.620.149 nel 2015), è a sua volta influenzato soprattutto dalla voce in diminuzione "*Variazione dei lavori in corso su ordinazione*" (pari a -669.229 euro), generata dai relativi costi sostenuti per programmi di ricerca non ancora terminati.

Riguardo al Conto economico, l'entrata in vigore del d.lgs. n. 139 del 2015, di attuazione della Direttiva comunitaria 34/2013/UE, ha determinato l'eliminazione della sezione dedicata ai "proventi e oneri straordinari", con conseguente riclassificazione del prospetto di confronto riferito all'anno 2015 e relativa imputazione delle suddette voci secondo la nuova normativa, come già accennato nel paragrafo di riferimento.

Il patrimonio netto della Stazione Zoologica, pari ad euro 16.494.022 nel 2013, euro 18.158.296 nel 2014, euro 18.640.528 nel 2015 ed euro 20.925.230 nel 2016, risulta in costante crescita (+20,98 per cento nel 2013, +10,09 per cento nel 2014, +2,66 per cento nel 2015, +12,26 per cento nel 2016, rispetto all'esercizio precedente).

PAGINA BIANCA



Stazione Zoologica “A. Dohrn”

**Conto Consuntivo
esercizio finanziario anno 2013**

Conto consuntivo esercizio finanziario 2013

Delibera del Consiglio di Amministrazione del 07/05/2014 n. 3



Allegato 1 – Rendiconto finanziario decisionale



Allegato 2 – Rendiconto finanziario gestionale



Allegato 3 – Tabella dimostrativa del risultato di amministrazione



Allegato 4 – Conto economico



Allegato 5 – Stato patrimoniale



Nota integrativa



Relazione sulla gestione



Elenco Residui



Spese del personale



Verbale del Collegio dei Revisori dei Conti del 24/04/2014 n. 3



Stazione Zoologica “Anton Dohrn”

***Delibera di approvazione
Conto Consuntivo esercizio 2013
del Consiglio di Amministrazione
del 7/5/2014 n. 3***



Delibera n. 3 del 07/05/2014

**Consiglio di Amministrazione
Stazione Zoologica Anton Dohrn**

Presenti: Prof. Roberto Danovaro, Presidente; Prof. Mauro Magnani, componente;
Segretario: Dott.ssa Silvia Chieffi;
Assistono alla riunione: Ing. Marco Cinquegrani, Direttore Generale; Dott. Francesco Tulimieri; Dott. Pierfrancesco Lupi, Revisori dei Conti.
Assiste alla riunione in remoto il Prof. Silvano Focardi

Punto 5): Conto consuntivo per l'esercizio finanziario anno 2013

Il Consiglio di Amministrazione,

Visto il vigente Statuto dell'Ente pubblicato per approvazione sulla *Gazzetta Ufficiale della Repubblica Italiana* in data 19/04/2011 ed in particolare la lett. g), co. 1, articolo 7;

Visto il Regolamento di Amministrazione, Contabilità e Finanza dell'Ente pubblicato sulla *Gazzetta Ufficiale della Repubblica Italia* del 11 novembre 2008";

Visto il Rendiconto Generale esercizio 2013, predisposto dall'ufficio Affari Generali e Formazione Bilancio secondo le direttive impartite dal Direttore Generale composta da:

- a) conto del bilancio;
- b) conto economico;
- c) stato patrimoniale;
- d) nota integrativa.

Al rendiconto generale sono allegati:

- a) la situazione amministrativa;
- b) la relazione sulla gestione;
- c) la relazione del Collegio dei Revisori dei conti.

Dato atto che i predetti elaborati sono stati predisposti secondo il citato Regolamento;

Richiamata la propria precedente delibera n. 2 del 07/05/2014, di eliminazione e riaccertamento dei residui attivi e passivi, adottata in data odierna dal Consiglio di Amministrazione, ai sensi dell'articolo 35 del citato Regolamento;

Visto il verbale del Collegio dei Revisori dei Conti del 07/05/2014 n. 4;

Udito il parere del Direttore Generale;

All'unanimità

Delibera

Per le motivazioni esposte in narrativa, quale parte integrante e sostanziale del presente provvedimento,

1. di approvare il Conto Consuntivo relativo all'esercizio 2013 composto da:
 - *Rendiconto finanziario decisionale e gestionale che presenta le seguenti risultanze:*

A




Consistenza della cassa all'inizio dell'esercizio			23.094.212,23
Riscossioni	in c/competenza	21.350.131,35	23.496.678,71
	in c/residui	2.146.547,36	
Pagamenti	in c/competenza	13.870.018,33	19.658.232,10
	in c/residui	5.788.213,77	
Consistenza della cassa all'fine dell'esercizio			26.932.658,84
Residui attivi	dell'esercizio	2.278.060,34	5.901.084,72
	degli esercizi precedenti	3.623.024,38	
Residui passivi	dell'esercizio	7.994.078,82	9.673.951,71
	degli esercizi precedenti	1.679.872,89	
Avanzo di amministrazione alla fine dell'esercizio			23.159.791,85

- *Conto economico;*
- *Stato patrimoniale;*
- *Nota integrativa;*
- *Situazione amministrativa;*
- *Relazione sulla gestione*
- *Relazione del Collegio dei Revisori dei Conti.*

2. la presente delibera è trasmessa al Ministero dell'Istruzione, Università e Ricerca ed al Ministero dell'Economia e delle Finanze - Dipartimento della Ragioneria Generale dello Stato in attuazione dell'articolo 33, Regolamento di Amministrazione, Contabilità e Finanza dell'Ente pubblicato sulla *Gazzetta Ufficiale della Repubblica Italia* del 11 novembre 2008 ed alla Corte dei Conti.

Il Segretario
Dott.ssa Silvia Chieffi


Il Presidente
Prof. Roberto Danovaro


PAGINA BIANCA



Stazione Zoologica “Anton Dohrn”

Rendiconto finanziario decisionale esercizio 2013

Allegato 1

(Articolo 34, comma 1, lett. a, del Regolamento di Amministrazione, Contabilità e Finanza pubblicato sulla Gazzetta Ufficiale della Repubblica Italiana del 11 novembre 2008)

ALLEGATO 1



Codice	Denominazione	PARTE I - ENTRATA			RENDICONTO FINANZIARIO DECISIONALE ANNO 2013			ANNO FINANZIARIO 2012			ANNO FINANZIARIO 2013		
		Residui iniziali	Competenza (Accert.)	Cassa (Riscossioni)	Residui iniziali	Competenza (Accert.)	Cassa (Riscossioni)	Residui iniziali	Competenza (Accert.)	Cassa (Riscossioni)	Residui iniziali	Competenza (Accert.)	Cassa (Riscossioni)
	1. - CENTRO DI RESPONSABILITA' AMMVA "UNICO" (DIRETTORE GENERALE)												
	1.1. - TITOLO I - ENTRATE CORRENTI												
	1.1.1 - ENTRATE CONTRIBUTIVE												
1.1.1.1	ENTRATE CONTRIBUTIVE A CARICO DEGLI ISCRITTI												
1.1.1.2	QUOTE DI PARTECIPAZIONE ISCRITTI ALL'ONERE DI PARTICOLARI GESTIONI												
1.1.2	ENTRATE DERIVANTI DA TRASFERIMENTI CORRENTI												
1.1.2.1	TRASFERIMENTI CORRENTI DA PARTE DELLO STATO	178.533,00	17.427.992,33	17.427.992,33			178.533,00	14.561.887,00	14.561.887,00			14.561.887,00	
1.1.2.2	TRASFERIMENTI CORRENTI DA PARTE DELLE REGIONI												
1.1.2.3	TRASFERIMENTI CORRENTI DA PARTE DEI COMUNI E DELLE PROVINCE												
1.1.2.4	TRASFERIMENTI CORRENTI DA PARTE DI ALTRI ENTI PUBBLICI E PRIVATI												
1.1.2.5	TRASF. CORRENTI DA PARTE DI ORGANISMI PUBBLICI ED ESTERI ED INTERN.	2.799.157,05	31.763,71	361.268,67			2.436.938,04					1.157.770,14	
1.1.2.6	CONTRIBUTI CORRENTI DA SOGGETTI PRIVATI												
1.1.2.7	ALTRI TRASFERIMENTI CORRENTI												
1.1.2.8	ENTRATE FINALIZZATE DERIVANTI DA ATTIVITA' CONVENZIONATE	432.743,50	8.645.388,83	7.133.804,89			1.944.327,44	2.945.246,76	2.945.246,76			1.815.991,61	
1.1.3	ALTRE ENTRATE												
1.1.3.1	ENTRATE DERIVANTI DALLA VENDITA DI BENI E SERVIZI		36.832,00	35.249,50			1.582,50	77.609,50	77.609,50			29.478,00	
1.1.3.2	REDDITI E PROVENTI PATRIMONIALI												
1.1.3.3	POSTE CORRETTIVE E COMPENSATIVE DI USCITE CORRENTI	33.045,69	48.688,54	53.260,92			28.473,31	101.558,75	101.558,75			40.092,22	
1.1.3.4	ENTRATE NON CLASSIFICABILI IN ALTRE VOCI	3.500,00	3.500,00	3.500,00									
	TOTALE ENTRATE CORRENTI	3.443.479,24	26.054.165,41	25.015.076,51			4.589.874,29	17.686.302,01	17.686.302,01			17.686.302,01	
	1.2. - TITOLO II - ENTRATE IN CONTO CAPITALE												
	1.2.1 - ALIENAZIONE DI IMMOBILI E DIRITTI REALI E RISCOSSIONE CREDITI												
1.2.1.1	ALIENAZIONE DI IMMOBILI E DIRITTI REALI												
1.2.1.2	ALIENAZIONE DI IMMOBILIZZAZIONI TECNICHE												
1.2.1.3	REALIZZO DI VALORI MOBILIARI												
1.2.1.4	RISCOSSIONE DI CREDITI												
	1.2.2 - ENTRATE DERIVANTI DA TRASFERIMENTI IN CONTO CAPITALE												
1.2.2.1	TRASFERIMENTI IN CONTO CAPITALE DA PARTE DELLO STATO	827.857,32					827.857,32	878.815,00	878.815,00			1.706.692,32	
1.2.2.2	TRASFERIMENTI IN CONTO CAPITALE DA PARTE DELLE REGIONI												
1.2.2.3	TRASFERIMENTI IN C. CAPITALE DA PARTE DEI COMUNI E DELLE PROVINCE												
1.2.2.4	TRASFERIMENTI DA PARTE DI ALTRI ENTI DEL SETTORE PUBBLICO	31.396,18		15.683,00			9.635,73	2.293.981,00	2.293.981,00			1.992.378,73	
1.2.2.5	TRASFERIMENTI PER INVESTIMENTI DA PRIVATI												
1.2.2.6	TRASF. PER INVESTIMENTI DA ORGANISMI PUBBLICI ESTERI ED INTERNA.							300.000,00	300.000,00				
1.2.3	ACCENSIONE PRESTITI												
1.2.3.1	ASSUNZIONE DI MUTUI												
1.2.3.2	ASSUNZIONE DI ALTRI DEBITI FINANZIARI												
1.2.3.3	EMISSIONE DI OBBLIGAZIONI												
	TOTALE ENTRATE IN CONTO CAPITALE	859.253,50		15.683,00			837.493,05	3.472.816,00	3.472.816,00			3.609.071,05	
	1.3. - TITOLO III - GESTIONE SPECIALE												
	1.4 TITOLO IV - PARTITE DI GIRO												
1.4.1.1	ENTRATE AVVENTI NATURA DI PARTITE DI GIRO	737.131,00	3.835.452,12	3.831.880,83			739.122,29	3.469.073,68	3.469.073,68			2.282.388,69	
	TOTALE ENTRATE PER PARTITE DI GIRO	737.131,00	3.835.452,12	3.831.880,83			739.122,29	3.469.073,68	3.469.073,68			2.282.388,69	
	Riutilizzo dei titoli												
	TOTALE TITOLO I - ENTRATE CORRENTI	3.443.479,24	26.194.165,41	25.015.076,51			4.589.874,29	17.686.302,01	17.686.302,01			17.686.302,01	
	TOTALE TITOLO II - ENTRATE IN CONTO CAPITALE	859.253,50		15.683,00			837.493,05	3.472.816,00	3.472.816,00			3.609.071,05	
	TOTALE TITOLO III - GESTIONE SPECIALE												
	TOTALE TITOLO IV - PARTITE DI GIRO	737.131,00	3.835.452,12	3.831.880,83			739.122,29	3.469.073,68	3.469.073,68			2.282.388,69	
	TOTALE ENTRATE COMPLESSIVE	5.039.863,74	30.029.617,53	28.862.640,14			6.166.489,63	23.628.191,69	23.628.191,69			23.496.678,21	
	TOTALE GENERALE CENTRO DI RESPONSABILITA' AMMVA "UNICO"	5.039.863,74	30.029.617,53	28.862.640,14			6.166.489,63	23.628.191,69	23.628.191,69			23.496.678,21	

ALLEGATO 1

RENDCONTO FINANZIARIO DECISIONALE ANNO 2013

Codice	Denominazione	PARTE II - USCITE			ANNO FINANZIARIO 2012			ANNO FINANZIARIO 2013		
		Residui iniziali	Competenza (Impegni)	Cassa (Pagamenti)	Residui finali	Competenza (Impegni)	Cassa (Pagamenti)	Residui finali	Competenza (Impegni)	Cassa (Pagamenti)
	1 - CENTRO DI RESPONSABILITÀ AMMVA "UNICO" (DIRETTORE GENERALE)									
	1.1 TITOLO I - USCITE CORRENTI									
1.1.1	USCITE PER GLI ORGANI DELL'ENTE	63.632,89	178.230,49	26.227,46	215.635,92	209.783,42	47.820,09	209.783,42	6.698.455,73	3.320.864,22
1.1.1.2	ONERI PER IL PERSONALE IN ATTIVITÀ DI SERVIZIO	401.366,74	6.946.794,52	6.875.514,96	453.466,81	6.644.654,16	6.698.455,73	6.644.654,16	3.238.176,23	3.320.864,22
1.1.1.3	USCITE PER L'ACQUISTO DI BENI DI CONSUMO E DI SERVIZI	748.998,97	3.425.527,38	3.120.487,82	1.011.140,41	3.238.176,23	3.320.864,22	3.238.176,23	3.320.864,22	3.320.864,22
	1.1.2 INTERVENTI DIVERSI									
1.1.2.1	USCITE PER PRESTAZIONI ISTITUZIONALI	557.213,48	1.063.795,82	1.189.625,61	388.840,13	1.215.364,46	972.899,72	1.215.364,46	1.505.000,00	1.505.000,00
1.1.2.2	TRASFERIMENTI PASSIVI	180.000,00	1.770.625,00	100.000,00	1.670.625,00	1.505.000,00	1.505.000,00	1.505.000,00	1.974,08	1.974,08
1.1.2.3	ONERI FINANZIARI	18.150,00	1.877,99	20.025,90	2,00	2,00	2,00	2,00	81.828,40	76.621,16
1.1.2.4	ONERI TRIBUTARI	68.090,00	86.653,61	154.743,61	154.743,61	154.743,61	154.743,61	154.743,61	12.898,60	6.606,60
1.1.2.5	POSTE CORRETTIVE E COMPENSATIVE DI ENTRATE CORRENTI	1.373,00	-	-	1.373,00	-	-	1.373,00	2.429.122,04	1.850.445,14
1.1.2.6	USCITE NON CLASSIFICABILI IN ALTRE VOCI	5.664,73	1.080.588,24	297.063,68	789.168,36	2.429.122,04	1.850.445,14	2.429.122,04	1.850.445,14	1.850.445,14
1.1.2.7	CONTRATTI DI RICERCA E CONVENZIONI	-	-	-	-	-	-	-	-	-
	1.1.3 ONERI COMUNI									
1.1.3.1	1.1.4 TRATTAMENTO DI QUIESCENZA, INTEGRATIVO E SOSTITUTIVO									
1.1.4.1	ONERI PER IL PERSONALE IN QUIESCENZA	368,16	368,16	368,16	368,16	368,16	368,16	368,16	368,16	368,16
1.1.4.2	ACCANTONAMENTO AL TRATTAMENTO DI FINE RAPPORTO									
1.1.5	ACCANTONAMENTI A FONDI RISCHI ED ONERI									
1.1.5.1	ACCANTONAMENTI A FONDI RISCHI ED ONERI									
1.1.6	VERSAMENTI AL BILANCIO DELLO STATO									
1.1.6.1	VERSAMENTI AL BILANCIO DELLO STATO	2.044.399,81	105.776,23	105.776,23	4.530.251,63	11.151,23	11.151,23	11.151,23	11.151,23	11.151,23
	TOTALE USCITE CORRENTI	2.044.399,81	14.660.194,15	11.889.853,43	4.530.251,63	15.450.220,78	14.592.106,13	15.450.220,78	19.658.232,10	19.658.232,10
	1.2 TITOLO II - USCITE IN CONTO CAPITALE									
1.2.1	INVESTIMENTI									
1.2.1.1	ACQUISIZIONE DI BENI DI USO DUREVOLE ED OPERE IMMOBILIARI	539.370,41	27.485,82	225.610,73	341.077,14	1.279.859,93	21.461,32	1.279.859,93	191.172,40	191.172,40
1.2.1.2	ACQUISIZIONI DI IMMOBILIZZAZIONI TECNICHE	241.504,79	325.779,89	287.705,80	209.548,07	331.739,87	191.172,40	331.739,87	191.172,40	191.172,40
1.2.1.3	PARTECIPAZIONI E ACQUISTO DI VALORI MOBILIARI									
1.2.1.4	CONCESSIONI DI CREDITI ED ANTICIPAZIONI									
1.2.1.5	IND. DI ANZIANITÀ E SIMILARI AL PERSONALE CESSATO DAL SERVIZIO	50.246,00	666.115,67	351.169,11	365.192,56	636.453,49	305.155,33	636.453,49	660.251,36	660.251,36
1.2.1.6	ACQUISIZIONE DI IMMOBILIZZAZIONI IMMATERIALI									
1.2.1.7	SPESE PER LA RICERCA IN CAMPO DIDATTICO, ARTISTICO-MUSICALE E SCIENTIFICO	18.148,78	18.148,78	18.148,78	18.148,78	1.696.749,40	660.251,36	1.696.749,40	660.251,36	660.251,36
1.2.1.8	TRASFERIMENTI PER INVESTIMENTI									
1.2.2	ONERI COMUNI									
1.2.2.1	RIMBORSI DI MUTUI									
1.2.2.2	RIMBORSI DI ANTICIPAZIONI PASSIVE									
1.2.2.3	RIMBORSI DI OBBLIGAZIONI									
1.2.3	ACCANTONAMENTO PER SPESE FUTURE									
1.2.3.1	ACCANTONAMENTI PER SPESE FUTURE									
1.2.4	ACCANTONAMENTO PER RIPRISTINO INVESTIMENTI									
1.2.4.1	ACCANTONAMENTO PER RIPRISTINO INVESTIMENTI									
	TOTALE USCITE IN CONTO CAPITALE	831.121,20	1.077.530,16	864.485,64	933.936,55	3.944.302,69	1.178.040,41	3.944.302,69	1.178.040,41	1.178.040,41
1.3	TITOLO III - GESTIONE SPECIALE									
1.4	TITOLO IV - PARTITE DI GIRO									
1.4.1	USCITE AVANTI NATURA DI PARTITE DI GIRO	7.705.910,77	3.835.452,12	9.033.865,22	2.505.917,67	2.469.073,68	3.888.085,56	2.469.073,68	3.888.085,56	3.888.085,56
	TOTALE USCITE PER PARTITE DI GIRO	7.705.910,77	3.835.452,12	9.033.865,22	2.505.917,67	2.469.073,68	3.888.085,56	2.469.073,68	3.888.085,56	3.888.085,56
	<i>Riepilogo dei titoli</i>									
	TOTALE TITOLO I - USCITE CORRENTI	2.044.399,81	14.660.194,15	11.889.853,43	4.530.251,63	15.450.220,78	14.592.106,13	15.450.220,78	19.658.232,10	19.658.232,10
	TOTALE TITOLO II - USCITE IN CONTO CAPITALE	831.121,20	1.077.530,16	864.485,64	933.936,55	3.944.302,69	1.178.040,41	3.944.302,69	1.178.040,41	1.178.040,41
	TOTALE TITOLO III - GESTIONE SPECIALE	7.705.910,77	3.835.452,12	9.033.865,22	2.505.917,67	2.469.073,68	3.888.085,56	2.469.073,68	3.888.085,56	3.888.085,56
	TOTALE TITOLO IV - PARTITE DI GIRO	10.581.431,78	19.533.166,63	21.788.194,29	7.970.135,85	21.864.097,15	19.658.232,10	21.864.097,15	19.658.232,10	19.658.232,10
	TOTALE GENERALE CENTRO DI RESPONSABILITÀ AMMVA "UNICO"	10.581.431,78	19.533.166,63	21.788.194,29	7.970.135,85	21.864.097,15	19.658.232,10	21.864.097,15	19.658.232,10	19.658.232,10

PAGINA BIANCA



Stazione Zoologica “Anton Dohrn”

Rendiconto finanziario gestionale esercizio 2013

Allegato 2

(Articolo 34, comma 1, lett. b, del Regolamento di Amministrazione, Contabilità e Finanza pubblicato sulla Gazzetta Ufficiale della Repubblica Italiana del 11 novembre 2008)



ALLEGATO 2

STAZIONE ZOOLOGICA ANTON DOHRN - RENDICONTO FINANZIARIO ANNO 2013

Capitoli	PREVISIONI				SOMME ACCERTATE				GESTIONE DELLA CASSA				Totale dei residui al 31/12/13 (5+10)		
	Iniziali	Variazioni	Definitivo (1+2)	Riscosse	Rimaste da riscuotere	Totale accertamenti	Differenz. rispetto alle previsioni (6-3)	Residui attivi al 1 gennaio	Riscosse	(1+9)	Variazioni	Previsioni		Riscossione	Differenze rispetto alle previsioni (14-13)
DENOMINAZIONE															
1 - CENTRO DI RESPONSABILITA' AMM/VA "UNICO" (DIRETTORE GENERALE)															
1.1 - TITOLO I - ENTRATE CORRENTI															
1.1.1 - ENTRATE CONTRIBUTIVE															
1.1.1.1 - ENTRATE CONTRIBUTIVE A CARICO DEGLI ISCRITTI															
TOTALE ENTRATE CONTRIBUTIVE A CARICO DEGLI ISCRITTI															
1.1.2 - ENTRATE DERIVANTI DA TRASFERIMENTI CORRENTI															
1.1.2.1 - TRASFERIMENTI CORRENTI DA PARTE DELLO STATO															
1															
1010	12.351.984,00	238.738,00	12.590.722,00	12.590.722,00		12.590.722,00		178.533,00				178.533,00		178.533,00	
1011															
1020															
1030	1.097.600,00	1.971.165,00	3.068.765,00	1.971.165,00		1.971.165,00	- 1.097.600,00					2.684.408,33	1.971.165,00	713.243,33	
TOTALE TRASFERIMENTI CORRENTI DA PARTE DELLO STATO															
	13.449.584,00	2.209.903,00	15.659.487,00	14.561.887,00		14.561.887,00	- 1.097.600,00	178.533,00				15.453.663,33	14.561.887,00	891.776,33	
1.1.2.2 - TRASFERIMENTI CORRENTI DA PARTE DELLE REGIONI															
1.1.2.3 - TRASFERIMENTI CORRENTI DA PARTE DI COMUNI E PROVINCE															
TOTALE TRASFERIMENTI CORRENTI DA PARTE DELLE REGIONI															
1.1.2.4 - TRASFERIMENTI CORRENTI DA PARTE DI COMUNI E PROVINCE															
1210															
1220															
TOTALE TRASFERIMENTI CORRENTI DA PARTE DI COMUNI E PROVINCE															
1.1.2.4 - TRASFERIMENTI CORRENTI DA PARTE DI ALTRI ENTI PUBBLICI E PRIVATI															

ALLEGATO 2

STAZIONE ZOOLOGICA ANTON DOHRN - RENDICONTO FINANZIARIO ANNO 2013



Capitoli	DENOMINAZIONE	PREVISIONI					SOMME ACCERTATE					GESTIONE RESIDUI					GESTIONE DELLA CASSA				
		Iniziali	Variazioni	Definitivo (1+2)	Riscosse	Rimasto da riscuotere	Totale accertamenti	Differenza rispetto alle previsioni (6-3)	Residui attivi al 1 gennaio	Riscosse	Rimasti da riscuotere	Totale	Variazioni	Previsioni	Riscossione	Differenza rispetto alle previsioni	Totale dei residui al 31/12/13				
																		1	2	3	4
33A	Contributo MIUR per programma "Vector"	-	-	-	-	-	-	227.181,67	45.685,19	181.496,48	227.181,67	-	227.181,67	45.685,19	181.496,48	181.496,48	-				
33B	Contributo MIUR per programma "Lab. Naz. Genomica (PR3 3)"	-	-	-	-	-	-	82.497,19	76.824,95	-	76.824,95	-	82.497,19	76.824,95	5.672,24	-					
33D	Contributo per programma "Monitoraggio per il controllo dell'ambiente marino-costiero Regione Campania (ARP 6) **** Pers. TD****"	-	-	-	-	-	-	64.000,00	-	64.000,00	64.000,00	-	64.000,00	-	64.000,00	64.000,00					
33I	Contributo per programma "Lab. 3 Progetto Antibiotici"	-	-	-	-	-	-	775.150,02	775.144,59	-	775.144,59	5,43	775.150,02	775.144,59	5,43	-					
33L	Contributo per programma "Lab. 10 Progetto Antinfiammatori"	-	-	-	-	-	-	196.001,81	196.001,81	196.001,81	196.001,81	-	196.001,81	-	196.001,81	196.001,81					
33M	Contributo per programma "Monti. Osteopati"	-	-	-	-	-	-	174.365,47	174.365,47	174.365,47	174.365,47	-	174.365,47	-	174.365,47	174.365,47					
33O	Contributo per programma "Ovovivipina" (L2M 2)	-	-	-	-	-	-	11.255,20	11.255,20	11.255,20	11.255,20	-	11.255,20	-	11.255,20	11.255,20					
33Z	Contributo per programma "Sviluppo modello sorveglianza prodotti Itici" IZS2	-	-	-	-	-	-	5.004,50	5.004,50	5.004,50	5.004,50	-	5.004,50	-	5.004,50	5.004,50					
34C	Contributo CEE per programma "Med My Sea" (MMS 1)	-	-	-	-	-	-	33.428,01	30.570,74	2.857,27	33.428,01	-	33.428,01	30.570,74	3.428,01	2.857,27					
34D	Contributo MEDOCC per programma "THON" (TON 1)	-	-	-	-	-	-	11.725,53	3.426,85	-	3.426,85	8.298,68	11.725,53	3.426,85	8.298,68	-					
34E	Contributo CEE per programma "Eisoi" (CEE 34)	-	-	-	-	-	-	230,04	-	-	230,04	-	230,04	-	230,04	-					
34F	Contributo CEE per programma "Sesane" (CEE 37)	-	-	-	-	-	-	230,04	-	-	230,04	-	230,04	-	230,04	-					
34G	Contributo CEE per programma "Spicosa" (CEE 38)	-	-	-	-	-	-	63.000,24	61.195,82	-	61.195,82	1.804,42	63.000,24	61.195,82	1.804,42	-					
34L	Contributo CEE per programma "EVOMET" (CEE 40)	-	-	-	-	-	-	469.532,24	469.532,24	469.532,24	469.532,24	-	469.532,24	-	469.532,24	469.532,24					
34M	Contributo CEE per programma "MIDTAL" (CEE 41)	-	-	-	-	-	-	45.786,12	45.786,12	45.786,12	45.786,12	-	45.786,12	-	45.786,12	45.786,12					
34N	Contributo CEE per programma "Assamble" (CEE 42)	-	-	-	-	-	-	277.800,00	119.400,00	158.400,00	277.800,00	-	277.800,00	119.400,00	158.400,00	158.400,00					
34O	Contributo CEE per programma "Ensaotax"	-	-	-	-	-	-	2.436.958,04	1.157.770,14	1.285.301,84	2.436.958,04	16.274,93	2.453.232,97	1.157.770,14	1.285.301,84	1.285.301,84					
35D	Commissa "Monitoraggio ambiente marino - Ischia"	-	-	-	-	-	-	277.800,00	119.400,00	158.400,00	277.800,00	-	277.800,00	119.400,00	158.400,00	158.400,00					
TOTALE TRASFERIMENTI CORRENTI DA PARTE DI ALTRI ENTI PUBBLICI E PRIVATI		-	-	-	-	-	-	2.436.958,04	1.157.770,14	1.285.301,84	2.436.958,04	16.274,93	2.453.232,97	1.157.770,14	1.285.301,84	1.285.301,84					
1.1.2.5 - TRASFERIMENTI CORRENTI DA PARTE DI ORGANISMI PUBBLICI ED ESTERI ED INTERNAZIONALI		-	-	-	-	-	-	-	-	-	-	-	-	-	-	-					
1310	Trasferimenti correnti da parte dell'Unione Europea	-	-	-	-	-	-	-	-	-	-	-	-	-	-	-					
1350	Trasferimenti correnti da parte di organismi internazionali	-	-	-	-	-	-	-	-	-	-	-	-	-	-	-					

STAZIONE ZOOLOGICA ANTON DOHRN - RENDICONTO FINANZIARIO ANNO 2013

ALLEGATO 2

Capitoli	DENOMINAZIONE	PREVISIONI					SOMME ACCURVATE					GESTIONE RESIDUI					GESTIONE DELLA CASSA				
		Variazioni		Definitivo		Rimaste da riscuotere	Riscosse	Residui attivi al 1 gennaio	Riscosse	Rimasti da riscuotere	Totale accertamenti	Differenze rispetto alle previsioni	Residui attivi al 31/12/13	Riscosse	Previsioni	Riscossine	Differenze rispetto alle previsioni	Totale dei residui al 31/12/13			
		1	2	3	4														5	6	7
	TOTALE TRASFERIMENTI CORRENTI DA PARTE DI ORGANISMI PUBBLICI ED ESTERI ED INTERNAZIONALI																				
	1.1.2.6 - CONTRIBUTI CORRENTI DA SOGGETTI PRIVATI																				
	TOTALE CONTRIBUTI CORRENTI DA SOGGETTI PRIVATI																				
	1.1.2.7 - ALTRI TRASFERIMENTI CORRENTI																				
	TOTALE ALTRI TRASFERIMENTI CORRENTI																				
	1.1.2.8 - ENTRATE FINALIZZATE DERIVANTI DA ATTIVITA' CONVENZIONATE																				
1600	Trasferimento MIUR per "Approccio multidisciplinare allo studio delle risposte della biodiversità italiana al cambiamento climatico"																				
1601	Trasf. MIUR per progetto di ricerca PON1_00117																				
1602	Trasf. MIUR per progetto di ricerca PON1_01426																				
1603	Trasf. MIUR per progetto di ricerca PON1_02093																				
1604	Trasf. MIUR per progetto di ricerca PON1_02782																				
1605	Trasf. MIUR per progetto di ricerca PONA3_00025																				
1606	Trasf. MIUR per progetto di ricerca PONA3_00239																				
1608	Contributo per programma FIRB N.88PR130W41_001																				
1700	Convenzione CNR - Contributo per commessa Leonardo																				
1701	Contributo per programma "Le difese immunitarie del teleostei adattati agli ambienti polari"																				
1702	Contributo per progetto "LifeWatch-Italia"																				
1703	Contributo del CNR per "Progetto Bandiera"																				
1704	Contributo per convenzione "ISIRKA-SZA"																				

ALLEGATO 2

Capitoli	DENOMINAZIONE	PARTE I - ENTRATE - Provi					STAZIONE ZOOLOGICA ANTON DOHRN - RENDICONTO FINANZIARIO ANNO 2013										GESTIONE DELLA CASSA				
		GESTIONE DELLA COMPETENZA					SOMME ACCERTATE					GESTIONE RESIDUI					GESTIONE DELLA CASSA				
		1	2	3	4	5	6	7	8	9	10	11	12	13	14	15	16				
		Iniziali	Variazioni	Definitivo (1+2)	Risorse	Rimaste da riscuotere	Totale accertamenti	Differenze rispetto alle previsioni (6-3)	Residui attivi al 1 gennaio	Risorse	Rimasti da riscuotere	Totale	Variazioni	Previsioni	Riscossione	Differenze rispetto alle previsioni (14-13)	Totale dei residui al 31/12/13 (5+10)				
1705	Convenzione ProV.Salerma "Microviti di difesa e ripascimento di litoreale del golfo di Salerno"		8.470,00	8.470,00		8.470,00	8.470,00	-	-								8.470,00				
1800	Contributo per programma U.E. "EMBRIC"								240.885,50		50.946,50	50.946,50					50.946,50				
1801	Contributo per programma U.E. "EUKOMAEENE"								9.258,00	4.608,14	4.649,86	189.935,00					4.649,86				
1802	Contributo per programma U.E. "GYPSY"								55.000,00	40.000,00	15.000,00						15.000,00				
1803	Contributo per programma U.E. "Amphioxus"								55.000,00	40.000,00	15.000,00						15.000,00				
1804	Trasferimento U.E. per "PERSEUS"								46.803,00	33.003,00	13.500,00						13.500,00				
1805	Trasferimento U.E. per "Microviti"								58.280,00	38.280,00	58.280,00						58.280,00				
1806	Trasferimento U.E. per "BioMedBridge"								5.097,60	5.097,60	5.097,60						5.097,60				
1807	Contributo per programma "Incommet" CEE SR								12.399,45		12.399,45						12.399,45				
1808	Contributo per programma UE "PharmaSea"								273.338,47		269.254,85	4.083,62					4.083,62				
1809	Contributo per programma Neptuno								302.697,45	181.618,47	121.078,98						121.078,98				
1810	Contributo per programma ENP								617.808,60	480.137,31	480.137,31						480.137,31				
2050	Trasferimento Regione Campania per "Ostrepis Ovia"								63.600,00	63.600,00	63.600,00						63.600,00				
2051	Trasferimento Regione Campania per progetto "MODO"								192.241,43		192.241,43						192.241,43				
2052	Trasferimento Regione Campania per progetto "TEMASAN"								35.788,85		35.788,85						35.788,85				
	TOTALE ENTRATE FINALIZZATE DERIVANTI DA ATTIVITA' CONVENZIONATE		1.083.159,05	3.083.159,05	1.676.600,47	1.268.646,29	2.945.246,76	137.912,29	1.944.327,44	139.391,14	1.610.913,68	1.750.304,82	194.022,62	2.928.392,95	1.815.991,61	1.112.401,34	2.879.559,97				
	1.1.3 - ALTRE ENTRATE																				
	1.1.3.1 ENTRATE DERIVANTI DALLA VENDITA DI BENI E DALLA PRESTAZIONE DI SERVIZI																				
2110	Proventi Acquario Pubblico e Museo																				
2120	Proventi derivanti dalle prestazioni di servizi ad Amministrazioni pubbliche																				
2130	Proventi derivanti dalle prestazioni di servizi a soggetti privati																				
2140	Altre entrate derivanti dalla vendita di beni e dalla prestazione di servizi																				
2150	Proventi da corsi di formazione e divulgazione scientifica																				
	TOTALE ENTRATE DERIVANTI DALLA VENDITA DI BENI E DALLA PRESTAZIONE DI SERVIZI																				
	1.1.3.2 REDDITI E PROVENTI PATRIMONIALI																				
2210	Interessi attivi																				

ALLEGATO 2

STAZIONE ZOOLOGICA ANTON DOHRN - RENDICONTO FINANZIARIO ANNO 2013

Capitoli	DENOMINAZIONE	PREVISIONI						GESTIONE DELLA COMPETENZA						GESTIONE DELLA CASSA					
		Variazioni		Definitivo (1+2)	Riscosse	Rimaste da riscuotere	Totale accreditamenti	Differenze rispetto alle previsioni (6-5)	Residui attivi al 1 gennaio	Riscosse	Rimasti da riscuotere	Totale	Variazioni	Previsioni	Riscossione	Differenze rispetto alle previsioni	Totale del residuo al 31/12/13		
		1	2															3	4
2220	Entrate derivanti dallo sfruttamento dei brevetti e dalla valorizzazione dei risultati e dei trovati																		
2230	Altri redditi e proventi patrimoniali																		
	TOTALE REDDITI E PROVENTI PATRIMONIALI																		
	1.1.3.3 POSTE CORRETTIVE E COMPENSATIVE DI USCITE CORRENTI																		
61	Recupero e rimborsi diversi																		
2310	Recupero e rimborsi diversi	50.000,00		50.000,00	37.680,90	63.877,85	101.558,75	51.558,75	11.033,69	3.033,69	3.033,69	8.000,00	11.033,69		11.033,69	3.033,69			
2320	Altre poste correttive e compensative di spese								17.439,62	15.028,30	17.439,62		65.000,00	40.092,22	24.907,78	78.906,15			
	TOTALE POSTE CORRETTIVE E COMPENSATIVE DI USCITE CORRENTI	50.000,00		50.000,00	37.680,90	63.877,85	101.558,75	51.558,75	28.473,31	18.061,99	20.473,31	8.000,00	76.033,69	40.092,22	35.941,47	81.939,84			
	1.1.3.4 ENTRATE NON CLASSIFICABILI IN ALTRE VOCI																		
2410	Entrate occasionali																		
2420	Contributi provenienti dall'estero																		
2430	Contributi provenienti da privati																		
	TOTALE ENTRATE NON CLASSIFICABILI IN ALTRE VOCI																		
	TOTALE ENTRATE CORRENTI	15.632.984,00	3.293.062,05	18.926.046,05	16.304.063,87	1.382.238,14	17.686.302,01	1.239.744,04	4.589.874,29	2.891.888,64	4.193.043,74	396.830,55	20.791.301,81	17.605.218,97	3.186.172,84	4.274.126,78			
	TITOLO II - ENTRATE IN CONTO CAPITALE																		
	1.2.1 - ALIENAZIONE DI IMMOBILI E DIRITTI REALI E RISCOSSIONE CREDITI																		
	1.2.1.1 ALIENAZIONE DI IMMOBILI E DIRITTI REALI																		
	1.2.1.2 ALIENAZIONE DI IMMOBILIZZAZIONI TECNICHE																		
2450	Vendita mobili, arredi ed attrezzature																		
	TOTALE ALIENAZIONE DI IMMOBILIZZAZIONI TECNICHE																		
	1.2.1.3 REALIZZO DI VALORI MOBILIARI																		

ALLEGATO 2



Capitoli	STAZIONE ZOOLOGICA ANTON DOHRN - RENDICONTO FINANZIARIO ANNO 2013											Totale dei residui al 31/12/13 (5+10) 16			
	GESTIONE DELLA COMPETENZA					GESTIONE RESIDUI					GESTIONE DELLA CASSA				
	SOMME ACCERTATE					SOMME ACCERTATE					GESTIONE DELLA CASSA				
PARTIE I - ENTRATE	PREVISIONI	DEFINITIVO	RISCOSE	RIMASTE DA RISCOUERE	TOTALE ASCERTAMENTI	DIFFERENZE RISPETTO ALLE PREVISIONI (6-3)	RESIDUI ATTIVI AL 1 GENNAIO	RISCOSE	RIMASTI DA RISCOUERE	TOTALE	VARIAZIONI	PREVISIONI	RISCOSE	DIFFERENZE RISPETTO ALLE PREVISIONI (14-13)	
	1	2	3	4	5	6	7	8	9	10	11	12	13	14	15
DENOMINAZIONE	Indiali	Variazioni	Definitivo (1+2)	Ricorse	Rimaste da riscuotere	Totale accertamenti	Differenze rispetto alle previsioni (6-3)	Residui attivi al 1 gennaio	Ricorse	Rimasti da riscuotere (11-9)	Totale (9+10)	Variazioni (11-8)	Previsioni	Ricostituite (4+9)	Differenze rispetto alle previsioni (14-13)
TOTALE REALIZZO DI VALORI MOBILIARI	-	-	-	-	-	-	-	-	-	-	-	-	-	-	-
1.2.1.4 RISCOSSIONE DI CREDITI	-	-	-	-	-	-	-	-	-	-	-	-	-	-	-
TOTALE REALIZZO DI VALORI MOBILIARI	-	-	-	-	-	-	-	-	-	-	-	-	-	-	-
1.2.2 - ENTRATE DERIVANTI DA TRASFERIMENTI IN CONTO CAPITALE	-	-	-	-	-	-	-	-	-	-	-	-	-	-	-
1.2.2.1 TRASFERIMENTI IN CONTO CAPITALE DA PARTE DELLO STATO	-	-	-	-	-	-	-	-	-	-	-	-	-	-	-
103 Contributi del MIUR per recupero funzionale laboratori per attività di ricerca	-	-	-	-	-	-	-	827.857,32	-	-	827.857,32	-	827.857,32	-	-
2510 Trasferimenti per investimenti da Stato - Progetti di ricerca di rilevante interesse nazionale	-	-	878.835,00	878.835,00	-	878.835,00	-	-	-	-	-	-	878.835,00	-	-
2520 Trasferimenti per investimenti da Stato - Finanziamenti di altri Ministeri per Ricerca Scientifica	-	-	-	-	-	-	-	-	-	-	-	-	-	-	-
2530 Trasferimenti per investimenti da Stato - Altri contributi statali in conto capitale	-	-	-	-	-	-	-	-	-	-	-	-	-	-	-
TOTALE TRASFERIMENTI IN CONTO CAPITALE DA PARTE DELLO STATO	-	-	878.835,00	878.835,00	-	878.835,00	-	827.857,32	827.857,32	-	827.857,32	-	1.706.692,32	1.706.692,32	-
1.2.2.2 TRASFERIMENTI IN CONTO CAPITALE DA PARTE DELLE REGIONI	-	-	-	-	-	-	-	-	-	-	-	-	-	-	-
TOTALE TRASFERIMENTI IN CONTO CAPITALE DA PARTE DELLE REGIONI	-	-	-	-	-	-	-	-	-	-	-	-	-	-	-
1.2.2.3 TRASFERIMENTI IN CONTO CAPITALE DA PARTE DI COMUNI E PROVINCE	-	-	-	-	-	-	-	-	-	-	-	-	-	-	-
TOTALE TRASFERIMENTI IN CONTO CAPITALE DA PARTE DI COMUNI E PROVINCE	-	-	-	-	-	-	-	-	-	-	-	-	-	-	-
1.2.2.4 TRASFERIMENTI IN CONTO CAPITALE DA PARTE DI ALTRI ENTI PUBBLICI E PRIVATI	-	-	-	-	-	-	-	-	-	-	-	-	-	-	-
112B Contributo per programmi CEE "MARBH" (CEE 15)	-	-	-	-	-	-	-	-	-	-	-	-	6.077,45	6.077,45	-

ALLEGATO 2

STAZIONE ZOOLOGICA ANTON DOHRN - RENDICONTO FINANZIARIO ANNO 2013

Capitoli	GESTIONE DELLA COMPETENZA										GESTIONE DELLA CASSA					Totale dei residui al 31/12/13 (5+10)-16	
	PREVISIONI					SOMME ACCERTATE					Rimasti da riconsuolare	Riconoscimenti	Previsioni	Riconoscimenti	Differenze rispetto alle previsioni		
	1	2	3	4	5	6	7	8	9	10							11
INIZIALI	VARIAZIONI	DEFINITIVO	RISORSE	RIMASTI DA RICONSUOLARE	TOTALE ACCERTAMENTI	DIFFERENZE RISPETTO ALLE PREVISIONI	RESIDUI AL 1 GENNAIO	RISORSE	RIMASTI DA RICONSUOLARE	TOTALE	VARIAZIONI	PREVISIONI	RISORSE	DIFFERENZE RISPETTO ALLE PREVISIONI	TOTALE DEI RESIDUI		
113	Contributo per programma "Allestimento colturali di specie dinohelgiate" (I25 1)	-	-	-	-	-	-	-	-	-	-	-	-	-	-	-	
2600	Contributi del CNR in conto capitale per "Progetti Bandiera"	-	287.801,00	287.801,00	287.801,00	-	9.635,73	287.801,00	287.801,00	287.801,00	-	9.635,73	287.801,00	9.635,73	-	-	
2601	Trasferimenti dal MLUR per progetto finanziamento FACOL_00044 EMSO-Medit	-	2.006.180,00	2.006.180,00	2.006.180,00	-	-	1.604.942,00	401.238,00	2.006.180,00	-	-	1.604.942,00	1.604.942,00	-	401.238,00	
	TOTALE TRASFERIMENTI IN CONTO CAPITALE DA PARTE DI ALTRI ENTI PUBBLICI	-	2.293.981,00	2.293.981,00	2.293.981,00	-	9.635,73	1.892.743,00	401.238,00	2.293.981,00	-	9.635,73	1.892.743,00	1.902.378,73	6.077,45	401.238,00	
	1.2.2.6 TRASFERIMENTI PER INVESTIMENTI DA PARTE DI ORGANISMI PUBBLICI ESTERI ED INTERNAZIONALI	-	-	-	-	-	-	-	-	-	-	-	-	-	-	-	
2610	Contributo in conto capitale programma "ENPI"	-	300.000,00	300.000,00	300.000,00	-	-	300.000,00	300.000,00	300.000,00	-	300.000,00	300.000,00	300.000,00	-	300.000,00	
	TOTALE TRASFERIMENTI PER INVESTIMENTI DA PARTE DI ORGANISMI PUBBLICI ESTERI ED INTERNAZIONALI	-	300.000,00	300.000,00	300.000,00	-	-	300.000,00	300.000,00	300.000,00	-	300.000,00	300.000,00	300.000,00	300.000,00	300.000,00	
	1.2.3 - ACCENSIONE PRESTITI	-	-	-	-	-	-	-	-	-	-	-	-	-	-	-	
	1.2.3.1 ASSUNZIONE DI MUTUI	-	-	-	-	-	-	-	-	-	-	-	-	-	-	-	
	TOTALE ASSUNZIONE DI MUTUI	-	-	-	-	-	-	-	-	-	-	-	-	-	-	-	
	1.2.3.2 ASSUNZIONE DI ALTRI DEBITI FINANZIARI	-	-	-	-	-	-	-	-	-	-	-	-	-	-	-	
	TOTALE ASSUNZIONE DI ALTRI DEBITI FINANZIARI	-	-	-	-	-	-	-	-	-	-	-	-	-	-	-	
	1.2.3.3 EMISSIONE DI OBBLIGAZIONI	-	-	-	-	-	-	-	-	-	-	-	-	-	-	-	
	TOTALE EMISSIONE DI OBBLIGAZIONI	-	-	-	-	-	-	-	-	-	-	-	-	-	-	-	
	TOTALE ENTRATE IN CONTO CAPITALE	-	3.472.816,00	3.472.816,00	3.472.816,00	-	837.493,05	2.711.578,00	701.238,00	3.472.816,00	-	837.493,05	3.472.816,00	3.472.816,00	3.915.148,50	306.077,45	701.238,00

ALLEGATO 2

STAZIONE ZOOLOGICA ANTON DOHRN - RENDICONTO FINANZIARIO ANNO 2013

Capitoli	GESTIONE DELLA COMPETENZA										GESTIONE RESIDUI										GESTIONE DELLA CASSA						
	PARTE I - ENTRATE					SOMME ACCERTATE					PREVISIONI					RISORSE					RISORSE						
	1	2	3	4	5	6	7	8	9	10	11	12	13	14	15	16	17	18	19	20	21	22	23	24	25	26	27
Definitivo	Variazioni	Differenze rispetto alle previsioni	Rimaste da riscuotere	Totale accertamenti	Differenze rispetto alle previsioni	Residui attivi al 1 gennaio	Risorse	Risorse	Risorse	Risorse	Totale	Variazioni	Provisioni	Riscossione	Differenza rispetto alle previsioni	Totale dei residui al 31/12/13											
(1+2)	(2)	(6-3)	(3)	(4)	(5)	(6-3)	(8)	(9)	(10)	(11)	(12)	(13)	(14)	(15)	(16)	(17)											
DENOMINAZIONE																											
1.3. - TITOLO III - GESTIONE SPECIALE																											
TOTALE ENTRATE GESTIONE SPECIALE																											
TITOLO IV - PARTITE DI GIRO																											
1.4.1.1 ENTRATE AVVENTI NATURA DI PARTITE DI GIRO																											
145 Rimborso somme pagate per conto terzi	-	-	-	-	-	-	-	-	-	-	-	-	-	-	-	-	-	-	-	-	-	-	-	-	-	-	-
146 Partite in sospeso	1.600.000,00	-	-	-	-	-	-	-	-	-	-	-	-	-	-	-	-	-	-	-	-	-	-	-	-	-	-
2710 Ritenute erariali	1.600.000,00	-	-	-	-	-	-	-	-	-	-	-	-	-	-	-	-	-	-	-	-	-	-	-	-	-	-
2720 Ritenute d'accanto su prestazioni professionali	60.000,00	-	-	-	-	-	-	-	-	-	-	-	-	-	-	-	-	-	-	-	-	-	-	-	-	-	-
2730 Ritenute previdenziali e assistenziali	700.000,00	-	-	-	-	-	-	-	-	-	-	-	-	-	-	-	-	-	-	-	-	-	-	-	-	-	-
2740 Altre ritenute al personale per conto di terzi	140.000,00	-	-	-	-	-	-	-	-	-	-	-	-	-	-	-	-	-	-	-	-	-	-	-	-	-	-
2750 Fondo economico	15.493,71	-	-	-	-	-	-	-	-	-	-	-	-	-	-	-	-	-	-	-	-	-	-	-	-	-	-
2760 Partite in sospeso	100.000,00	-	-	-	-	-	-	-	-	-	-	-	-	-	-	-	-	-	-	-	-	-	-	-	-	-	-
2770 Trattamenti per conto di terzi	150.000,00	-	-	-	-	-	-	-	-	-	-	-	-	-	-	-	-	-	-	-	-	-	-	-	-	-	-
2780 Depositi cauzionali	189.939,20	-	-	-	-	-	-	-	-	-	-	-	-	-	-	-	-	-	-	-	-	-	-	-	-	-	-
TOTALE ENTRATE AVVENTI NATURA DI PARTITE DI GIRO	2.765.493,71	209.939,20	2.975.432,91	2.774.489,48	194.584,20	506.359,23	739.122,29	7.899,21	731.135,74	739.122,29	7.899,21	87,34	3.498.548,55	2.282.388,69	1.216.159,86	925.719,94											
TOTALE ENTRATE PER PARTITE DI GIRO	2.765.493,71	209.939,20	2.975.432,91	2.774.489,48	194.584,20	506.359,23	739.122,29	7.899,21	731.135,74	739.122,29	7.899,21	87,34	3.498.548,55	2.282.388,69	1.216.159,86	925.719,94											
<i>Riepilogo dei titoli centro di resp. annua/va "Unice"</i>																											
TITOLO I	15.632.984,00	3.293.062,05	18.926.046,05	16.304.063,87	1.382.238,14	1.239.744,04	4.589.874,29	1.301.155,10	2.891.888,64	4.193.043,74	396.870,55	20.791.391,81	17.605.218,97	3.186.172,84	4.274.126,78												
TITOLO II	-	3.472.816,00	3.472.816,00	2.771.578,00	701.238,00	3.472.816,00	837.493,05	837.493,05	-	837.493,05	-	3.915.148,50	3.609.071,05	306.077,45	701.238,00												
TITOLO III	-	-	-	-	-	-	-	-	-	-	-	-	-	-	-												
TITOLO IV	2.765.493,71	209.939,20	2.975.432,91	2.774.489,48	194.584,20	506.359,23	739.122,29	7.899,21	731.135,74	739.122,29	87,34	3.498.548,55	2.282.388,69	1.216.159,86	925.719,94												
TOTALE ENTRATE COMPLESSIVE	18.398.477,71	6.975.817,25	25.374.294,96	21.880.131,35	2.278.860,34	1.746.103,27	6.166.489,63	2.146.547,36	3.623.024,38	5.769.571,74	396.917,89	23.094.210,23	20.496.678,71	4.708.410,15	5.901.084,72												
Utilizzo dell'Avenuo di amministrazione	18.189.284,50	7.189.123,34	25.378.407,84	21.880.131,35	2.278.860,34	1.746.103,27	6.166.489,63	2.146.547,36	3.623.024,38	5.769.571,74	396.917,89	23.094.210,23	20.496.678,71	4.708.410,15	5.901.084,72												
Fondo Cassa iniziale	-	-	-	-	-	-	-	-	-	-	-	-	-	-	-												
TOTALE GENERALE CENTRO DI RESPONSABILITÀ AMMOVA "UNICO"	36.587.762,21	7.754.729,59	44.342.491,80	21.386.131,35	2.278.860,34	1.746.103,27	6.166.489,63	2.146.547,36	3.623.024,38	5.769.571,74	396.917,89	51.299.301,09	23.496.678,71	4.708.410,15	5.901.084,72												

ALLEGATO 2

Capitoli	STAZIONE ZOOLOGICA ANTON DOHRN - RENDICONTO FINANZIARIO ANNO 2013													
	GESTIONE DELLA COMPETENZA						GESTIONE RESIDUI						GESTIONE DELLA CASSA	
	PREVISIONI			SOMME IMPEGNATE			RIMESTI DA PAGARE			RIMESTI DA PAGARE			Differenze rispetto alle previsioni	
	Variazioni	Definitivo	Pagate	Rimaste da pagare	Totale impegnato	Differenze rispetto alle previsioni	Residui passivi al 1 gennaio	Pagati	Rimasti da pagare	Totale	Variazioni	Previsioni	Pagamenti	Differenze rispetto alle previsioni
(1-2)	(1+2)	(6-4)	(4+5)	(6-3)	(9+10)	(1-8)	(11-9)	(9+10)	(11-8)	(14-13)	(15)	(16)	(17-16)	(18)
PARTE II - USCITE														
DENOMINAZIONE - Capitoli														
<i>Diverso da amministrazione passata</i>														
1 - CENTRO DI RESPONSABILITA' AMMVA "UNICO" (DIRETTORE GENERALE)														
1.1 TIPOLOGIA - USCITE CORRENTI														
1.1.1 FUNZIONAMENTO														
1.1.1.1 USCITE PER GLI ORGANI DELL'ENTE														
1000		120.643,00	-	120.643,00	-	167.044,15	-	167.044,15	167.044,15	-	241.286,00	-	241.286,00	287.687,15
<i>Assegni e indennità alla Presidenza</i>														
1001														
<i>Compensi, indennità e rimborsi ai componenti gli organi collegiali di amministrazione e altri</i>														
1002		7.500,00	12.500,00	20.000,00	157,90	17.447,72	7.500,00	3.035,22	3.035,22	4.464,78	15.000,00	157,90	14.842,10	5.429,60
<i>Compensi, indennità e rimborsi ai componenti il collegio dei revisori</i>														
1003		15.500,00	13.250,00	28.750,00	8.396,77	15.380,55	5.403,90	2.922,67	5.403,90	-	31.000,00	10.868,00	20.132,00	7.905,35
<i>Rimborsi ai componenti il Consiglio Scientifico</i>														
1004		40.000,00	15.750,00	55.750,00	7.767,55	47.982,45	-	-	-	-	40.000,00	7.767,55	32.232,45	-
<i>Indennità ai componenti del Consiglio Scientifico</i>														
1005		30.000,00	-	30.000,00	27.034,22	548,86	1.092,42	1.092,42	1.092,42	-	40.000,00	29.026,64	10.973,36	1.516,92
<i>Altro uscite per gli organi dell'Ente di varia natura</i>														
1006		13.400,00	8.600,00	22.000,00	22.000,00	-	18.396,36	18.396,36	18.396,36	-	26.800,00	-	26.800,00	40.396,36
<i>IRAP su compensi organi Istituzionali</i>														
1007		12.250,00	17.950,00	14.000,00	14.000,00	-	16.199,09	16.199,09	16.199,09	-	24.510,00	-	24.510,00	30.199,09
TOTALE USCITE PER GLI ORGANI DELL'ENTE														
		239.298,00	51.845,00	291.143,00	44.256,44	81.359,58	215.635,92	3.563,65	207.607,49	211.171,14	418.596,00	47.820,09	370.775,91	373.134,07
1.1.1.2 ONERI PER IL PERSONALE IN ATTIVITA' DI SERVIZIO														
<i>Fondo per il miglioramento dell'efficienza al personale a tempo indeterminato</i>														
2010		136.178,00	550,00	136.728,00	136.710,69	17,31	-	-	-	-	136.710,69	136.710,69	-	0,26
<i>Competenze fisse al personale a tempo indeterminato</i>														
2020		3.865.777,15	-	3.865.777,15	3.778.829,08	86.948,07	2.447,16	2.447,16	2.447,16	-	3.865.777,15	3.781.276,24	84.500,91	-
<i>Altro indennità al personale a tempo indeterminato</i>														
2030		25.800,00	7.450,00	33.250,00	23.610,19	6.84	16.649,82	10.332,24	10.332,24	6.317,58	35.942,43	33.942,43	-	9.632,97
<i>Salario accessorio Liv. I-III a tempo indeterminato</i>														
2040		150.016,63	-	150.016,63	137.389,65	12.626,98	7.459,11	1.618,28	1.618,28	5.840,83	150.016,63	139.007,93	11.008,70	-
<i>A.N.F. per il personale dipendente</i>														
2050		30.000,00	-	30.000,00	25.090,73	4.909,27	48,17	48,17	48,17	-	30.000,00	25.138,90	4.861,10	-
<i>Fondo per il miglioramento dell'efficienza dell'ente</i>														
2060		402.542,39	-	402.542,39	331.591,73	70.950,66	118.218,64	109.736,77	109.736,77	8.481,87	441.328,50	441.328,50	-	70.950,66
<i>Competenze al personale a tempo determinato</i>														
2070		303.853,00	-	303.853,00	165.323,45	138.529,55	-	-	-	-	303.853,00	165.323,45	138.529,55	-
<i>Competenze al personale a tempo determinato su fondi (art. 1, co. 183 L.266/2005)</i>														
2080		176.256,53	28.333,05	147.903,48	107.592,96	40.310,52	-	-	-	-	176.256,53	107.492,96	68.663,57	-
<i>Arretrati di anni precedenti al personale dipendente</i>														
2090		-	31.831,00	31.831,00	15.827,09	1.708,91	-	-	-	-	15.827,09	15.827,09	-	14.235,00
<i>Oneri previdenziali ed assistenziali a carico dell'ente per il personale a tempo indeterminato</i>														
2100		1.084.369,32	12.830,00	1.097.219,32	935.107,04	255,10	158.658,11	158.658,11	158.658,11	-	1.097.219,32	1.093.765,15	168.877,18	161.857,18
<i>Oneri previdenziali ed assistenziali a carico dell'ente per il personale a T. determinato (Art. 1 del D.L. n. 187 L. 266/2005)</i>														
2110		79.032,00	11.000,00	90.032,00	38.104,97	23.822,69	7.566,73	7.566,73	7.566,73	-	79.032,00	45.671,70	33.360,30	6.444,34

ALLEGATO 2

Capitoli	DENOMINAZIONE	PARTE II - USCITE							STAZIONE ZOOLOGICA ANTON DOHRN - RENDICONTO FINANZIARIO ANNO 2013								Totale dei residui al 31/12/13	
		GESTIONE DELLA COMPETENZA				SOMME IMPEGNATE			GESTIONE RESIDUI				GESTIONE DELLA CASSA					
		1	2	3	4	5	6	7	8	9	10	11	12	13	14	15		16
		65.000,00	5.000,00	70.000,00	44.171,71	7.500,21	51.671,92	15.328,08	7.428,87	-	7.376,87	51,72	65.000,00	51.548,58	13.451,42	7.500,21		
330	Contributi per riscaldamento e spese per la condanna degli impianti termici																	
330	Manutenzione, riparazione e adattamento di locali e relativi impianti della sede di Napoli e relativi impianti	210.000,00	-	210.000,00	151.180,11	29.360,24	180.540,35	29.459,65	-	-	-	147.109,85	137.730,95	7.618,50	151.180,11	-	7.618,50	
331	Manutenzione, riparazione ed adattamento di locali e relativi impianti del laboratorio in Ischia Porto	39.469,53	-	39.469,53	24.669,45	2.325,65	26.995,10	12.574,43	-	-	-	-	-	-	30.000,00	24.669,45	5.330,55	2.325,65
330	Manutenzione, ordinaria e riparazioni di mobili, apparecchiature e strumenti per laboratorio	150.000,00	40.000,00	110.000,00	37.673,80	55.947,55	93.621,35	16.378,65	631,62	27.827,26	0,04	27.827,26	27.195,64	631,62	125.000,00	64.869,44	60.130,56	56.279,17
330	Manutenzione ordinaria e riparazioni di mobili, apparecchiature e strumenti per servizi	100.000,00	35.000,00	135.000,00	104.870,41	13.171,62	118.042,03	16.413,38	-	9.777,94	968,10	114.648,35	9.777,94	-	114.648,35	114.648,35	-	13.716,21
3340	Spese di trasporto, spedizioni con corriere e fucinaggio	20.000,00	-	20.000,00	3.928,34	294,94	4.223,28	15.716,72	147,96	1.727,86	1.727,86	1.727,86	1.580,50	147,96	15.000,00	5.508,84	9.491,16	442,30
3350	Vigilanza locali ed impianti	240.000,00	-	240.000,00	197.350,66	39.730,66	237.081,32	2.978,68	50.978,58	50.978,58	50.978,58	50.978,58	248.329,24	248.329,24	39.730,66	248.329,24	-	39.730,66
3360	Fitto locali ed oneri accessori																	
3370	Leasing operativo ed altre forme di locazione di beni mobili	28.000,00	-	28.000,00	19.087,28	628,94	19.716,22	8.283,78	3.085,32	3.085,32	3.085,32	3.085,32	3.085,32	3.085,32	27.000,00	22.172,60	4.827,40	628,94
3380	Licenze software e manutenzioni	35.000,00	30.000,00	65.000,00	28.615,74	5.476,28	34.092,02	30.907,98	1.511,88	14.167,76	-	14.167,76	12.655,88	1.511,88	41.271,62	41.271,62	-	6.988,16
3390	Spese connesse con il deposito, il mantenimento e la tutela dei benefici	15.000,00	5.000,00	20.000,00	9.297,95	6.862,62	15.660,57	4.339,43	-	3.254,02	-	3.254,02	3.254,02	-	16.000,00	12.551,97	3.448,03	6.362,62
3400	Collaborazioni coordinate e continuative e altre prestazioni occasionali	5.122,00	5.000,00	10.122,00	40.383,90	730,62	41.114,52	10.807,48	5.166,96	5.166,96	5.166,96	5.166,96	5.166,96	5.166,96	55.000,00	45.550,86	9.449,14	730,62
3410	Utile postale	20.000,00	-	20.000,00	23.460,68	1.277,27	24.737,95	262,05	2.423,60	2.423,60	2.423,60	2.423,60	2.423,60	2.423,60	25.884,28	25.884,28	-	1.277,27
3420	Interessi di ricerca	25.000,00	-	25.000,00	-	-	-	25.000,00	308,55	308,55	308,55	308,55	308,55	308,55	25.000,00	308,55	24.691,45	-
3430	Beni di consumo e servizi per Acquario Pubblico e Museo	200.000,00	-	200.000,00	145.582,29	59.744,05	205.326,34	12.173,66	5.404,30	5.404,30	5.404,30	5.404,30	5.404,30	5.404,30	180.000,00	150.986,59	29.013,41	59.744,05
3440	Altre uscite per l'acquisto di beni di consumo e di servizi	27.000,00	-	27.000,00	12.059,62	2.684,67	14.744,29	12.255,71	1.119,15	2.879,55	-	2.879,55	1.760,40	1.119,15	22.000,00	13.820,02	8.179,98	3.803,82
	TOTALE USCITE PER L'ACQUISTO DI BENI DI CONSUMO E DI SERVIZI	3.860.702,99	85.788,00	3.946.490,99	2.464.109,31	774.066,92	3.238.176,23	708.314,76	1.011.140,41	856.754,91	38.856,66	972.283,75	115.528,84	972.283,75	4.005.513,26	3.320.864,22	684.649,04	889.595,76
	1.1.2 INTERVENTI DIVERSI																	
	1.1.2.1 USCITE PER PRESTAZIONI ISTITUZIONALI																	
66	Smaltimento rifiuti tossici e nocivi	-	-	-	-	-	-	-	-	-	-	-	-	-	3.985,75	-	3.985,75	-
70	Materiale di consumo per i laboratori	-	-	-	-	-	-	-	15.501,46	1.692,22	8.933,84	4.875,60	24.951,15	6.567,62	25.266,03	1.692,22	23.266,03	4.875,60
71	Materiale di consumo per i servizi	-	-	-	-	-	-	-	156.572,33	111.804,00	156.572,33	44.786,53	125.000,00	156.572,33	111.804,00	156.572,33	111.804,00	44.786,53
72	Manutenzione e riparazione attrezzature per i laboratori	-	-	-	-	-	-	-	7.603,20	-	7.603,20	-	-	-	9.280,96	-	9.280,96	-
74	Spese per banche dati e ricerche bibliografiche post- (PRIS)	-	-	-	-	-	-	-	2.167,93	2.167,93	2.167,93	-	-	2.167,93	2.167,93	-	2.167,93	-
74HB	Spese per programma "Lab. Naz. Genomica e post- (PRIS)	-	-	-	-	-	-	-	1.238,17	1.238,17	1.238,17	-	-	1.238,17	1.238,17	-	1.238,17	-
74H	Spese per programma "Lab. 10 Progetto Antiduranti"	-	-	-	-	-	-	-	5.221,47	5.221,47	5.221,47	-	-	5.221,47	5.221,47	-	5.221,47	-
74HM	Spese per programma "Mont. Ortoplast"	-	-	-	-	-	-	-	2.243,84	2.243,84	2.243,84	-	-	2.243,84	2.243,84	-	2.243,84	-
74HU	Spese per progetto "Iscepirostruttura"	11.121,21	4.373,21	6.748,00	5.384,25	1.363,35	6.747,60	0,40	-	-	-	6.747,60	-	-	11.121,21	5.384,25	5.736,96	1.363,35

Pagina 4 di 11

ALLEGATO 2

STAZIONE ZOOLOGICA ANTON DOHRN - RENDICONTO FINANZIARIO ANNO 2013



Capitoli	DENOMINAZIONE	PREVISIONI					SOMME IMPEGNATE					GESTIONE RESIDUI					GESTIONE DELLA CASSA				
		Iniziali	Variazioni	Definitivo	Pagate	Rimanete da pagare	Totale impegni	Differenze rispetto alle previsioni	Residui passivi al 1 gennaio	Pagati	Rimasti da pagare	Totale	Variazioni	Previsioni	Pagamenti	Differenze rispetto alle previsioni	Totale dei residui al 31/12/13				
																		(1-2)	(3-4)	(5-6)	(7-8)
74E	Spese per programma CEE "Eurosif" (CEE 34)																				
74F	Spese per programma CEE "Susame" (CEE 37)																				
74I	Spese per programma CEE "EVONET" (CEE 40)																				
74M	Spese per programma CEE "Midiat" (CEE 41)																				
74N	Spese per programma CEE "Assamble" (CEE 43-44-45-46)																				
74O	Spese per programma CEE "Unistox"																				
74P	Spese per programma HMSCP																				
74Q	Spese per programma "Monitoraggio ambiente marino - Ischia" (GAS U)																				
74R	Spese per divulgazione attività istituzionale																				
4010	Dottrandi di ricerca																				
4020	Corsi Open University PhD																				
4030	Assigini di ricerca a carico SZN																				
4040	Spese per corsi di formazione e divulgazione scientifica finanziati da terzi																				
4050	Spese per la promozione, sviluppo e diffusione della ricerca scientifica e tecnologica																				
4060	Spese per la fattibilità e lo sviluppo di progetti di ricerca																				
4070	Quote associative																				
4080	Altre spese per attività istituzionali																				
TOTALE USCITE PER PRESTAZIONI ISTITUZIONALI		1.642.460,76	565.228,24	2.208.389,00	695.609,53	519.754,93	1.215.944,46	993.024,54	388.840,13	277.290,19	73.262,48	38.297,46	1.856.907,22	972.899,72	884.007,50	593.017,41					
5010	1.1.2.2. TRASFERIMENTI PASSIVI																				
5010	Trasferimenti correnti allo Stato																				
5020	Trasferimenti correnti all'Unione Europea																				
5030	Trasferimenti correnti ad Organismi internazionali																				
5040	Trasferimenti correnti ad Enti Locali																				
5050	Trasferimenti correnti ad Enti di ricerca Pubblici																				
5060	Trasferimenti correnti ad Istituti di ricerca Privati																				
5070	Trasferimenti correnti all'Università																				
5080	Trasferimenti correnti a privati																				
TOTALE TRASFERIMENTI PASSIVI		193.500,00	15.125,00	1.663.375,00	5.000,00	1.500.000,00	1.505.000,00	1.676.375,00	1.389,08	1.389,08	350.552,67	38.297,46	1.856.907,22	1.505.000,00	422.000,00	1.595.000,00					
TOTALE ONERI FINANZIARI		1.835.960,76	170.353,24	3.871.764,00	6.695,53	3.005.000,00	3.181.319,46	3.352.750,00	1.389,08	1.389,08	701.105,34	76.594,92	3.713.814,44	3.010.000,00	464.000,00	3.190.000,00					
6010	1.1.2.3. ONERI FINANZIARI																				
6010	Interessi passivi																				
6020	Commissioni bancarie ed altri oneri finanziari																				
TOTALE ONERI FINANZIARI		5.000,00	-	5.000,00	1.872,08	2,00	1.874,08	3.125,92	2,00	2,00	-	-	5.000,00	1.874,08	3.125,92	2,00					
TOTALE ONERI FINANZIARI		5.000,00	-	5.000,00	1.872,08	2,00	1.874,08	3.125,92	2,00	2,00	-	-	5.000,00	1.874,08	3.125,92	2,00					

ALLEGATO 2

Capitoli	DENOMINAZIONE	PREVISIONI				SOMME IMPEGNATE				GESTIONE RESIDUI				GESTIONE DELLA CASSA																								
		Iniziali		Variazioni		Definitivo		Pagate		Rimaste da pagare		Differenze rispetto alle previsioni		Residui passivi al 1 gennaio		Pagati		Rimasti da pagare		Totale		Variazioni		Previsioni		Pagamenti		Differenza rispetto alle previsioni		Totale dei residui al 31/12/13								
		(1)	(2)	(3)	(4)	(5)	(6)	(7)	(8)	(9)	(10)	(11)	(12)	(13)	(14)	(15)	(16)	(17)	(18)	(19)	(20)	(21)	(22)	(23)	(24)	(25)	(26)	(27)	(28)	(29)	(30)							
7010	1.1.2.4. ONERI TRIBUTARI	120.000,00	-	-	-	120.000,00	-	-	-	-	-	-	-	-	-	-	-	-	-	-	-	-	-	-	-	-	-	-	-	-	-	-						
	Imposte, tasse e tributi vari	120.000,00	-	-	-	120.000,00	-	-	-	-	-	-	-	-	-	-	-	-	-	-	-	-	-	-	-	-	-	-	-	-	-	-	-					
	TOTALE ONERI TRIBUTARI	120.000,00				120.000,00																																
	1.1.2.5. POSTE CORRETTIVE E COMPENSATIVE DI ENTRATE CORRENTI																																					
	Altre poste correttive e compensative di entrate correnti																																					
	TOTALE POSTE CORRETTIVE E COMPENSATIVE DI ENTRATE CORRENTI																																					
	1.1.2.6. USCITE NON CLASSIFICABILI IN ALTRE VOCI																																					
111	Spese per lit. arbitraggi, risarcimenti e accessori																																					
9010	Uscite per spese legali, lit. arbitraggi, risarcimenti ed accessori	60.000,00	-	-	-	60.000,00	-	-	-	-	-	-	-	-	-	-	-	-	-	-	-	-	-	-	-	-	-	-	-	-	-	-	-	-	-	-	-	
9020	Restituzioni e rimborsi																																					
9030	Oneri straordinari																																					
9040	Altre uscite non classificabili in altre voci																																					
9090	Fondo speciale per rinnovi CCNL, anni precedenti																																					
9090	Fondo speciale per rinnovi CCNL, anno corrente																																					
9070	Fondo di riserva	371.024,30	43.845,36	-	-	414.869,66	-	-	-	-	-	-	-	-	-	-	-	-	-	-	-	-	-	-	-	-	-	-	-	-	-	-	-	-	-	-	-	
	TOTALE USCITE NON CLASSIFICABILI IN ALTRE VOCI	431.024,30	43.845,36			474.869,66																																
	1.1.2.7 - CONTRATTI DI RICERCA E CONVENZIONI																																					
	Stipendio per progetto "APRACCHIO MILITAZIA ALLO STABILIMENTO DELLE RIFORME ITALIANE"	187.757,34	763,21	-	-	188.520,55	-	-	-	-	-	-	-	-	-	-	-	-	-	-	-	-	-	-	-	-	-	-	-	-	-	-	-	-	-	-	-	
10000	ALCOMBAM	738.632,22	8.495,64	-	-	747.127,86	-	-	-	-	-	-	-	-	-	-	-	-	-	-	-	-	-	-	-	-	-	-	-	-	-	-	-	-	-	-	-	
10000	Spese per progetto di ricerca PN01_00117	462.682,07	74.122,89	-	-	536.804,96	-	-	-	-	-	-	-	-	-	-	-	-	-	-	-	-	-	-	-	-	-	-	-	-	-	-	-	-	-	-	-	
10000	Spese per progetto di ricerca PN01_0026	421.381,16	34.968,80	-	-	456.350,96	-	-	-	-	-	-	-	-	-	-	-	-	-	-	-	-	-	-	-	-	-	-	-	-	-	-	-	-	-	-	-	
10000	Spese per progetto di ricerca PN01_2292	368.154,19	40.044,75	-	-	408.198,94	-	-	-	-	-	-	-	-	-	-	-	-	-	-	-	-	-	-	-	-	-	-	-	-	-	-	-	-	-	-	-	
10000	Spese per progetto di ricerca PN02_0025	158.648,50	-	-	-	158.648,50	-	-	-	-	-	-	-	-	-	-	-	-	-	-	-	-	-	-	-	-	-	-	-	-	-	-	-	-	-	-	-	
10000	Spese per progetti premiali	733.670,00	-	-	-	733.670,00	-	-	-	-	-	-	-	-	-	-	-	-	-	-	-	-	-	-	-	-	-	-	-	-	-	-	-	-	-	-	-	
10000	Spese per programma FIRM NARRAZIONE	2.060.924,00	-	-	-	2.060.924,00	-	-	-	-	-	-	-	-	-	-	-	-	-	-	-	-	-	-	-	-	-	-	-	-	-	-	-	-	-	-	-	
10000	Spese per convenzioni DMBC-ISEP	471.165,00	-	-	-	471.165,00	-	-	-	-	-	-	-	-	-	-	-	-	-	-	-	-	-	-	-	-	-	-	-	-	-	-	-	-	-	-	-	
10000	Convenzione CNR - Spese per convenzioni Eni	47.671,81	213,92	-	-	47.885,73	-	-	-	-	-	-	-	-	-	-	-	-	-	-	-	-	-	-	-	-	-	-	-	-	-	-	-	-	-	-	-	
10000	Spese per programma PN01_A	15.000,00	2.411,35	-	-	17.411,35	-	-	-	-	-	-	-	-	-	-	-	-	-	-	-	-	-	-	-	-	-	-	-	-	-	-	-	-	-	-	-	
10000	Spese per programma "L'ESPANSAZIONE ITALIA"	13.000,00	-	-	-	13.000,00	-	-	-	-	-	-	-	-	-	-	-	-	-	-	-	-	-	-	-	-	-	-	-	-	-	-	-	-	-	-	-	
10000	Spese per "Progetti Biondini" finanziati dal CNR	2.000.000,00	-	-	-	2.000.000,00	-	-	-	-	-	-	-	-	-	-	-	-	-	-	-	-	-	-	-	-	-	-	-	-	-	-	-	-	-	-	-	
10000	Spese per convenzione "SIRSA-SZA"																																					
10000	Spese "Pro-Sistema" Progetti di ricerca e ripascimento di filare																																					
10000	Spese per programma U.E. "EMIRAC"	652.676,40	-	-	-	652.676,40	-	-	-	-	-	-	-	-	-	-	-	-	-	-	-	-	-	-	-	-	-	-	-	-	-	-	-	-	-	-	-	
10000	Spese per programma U.E. "TEODORASONE"	23.459,22	318,10	-	-	23.777,32	-	-	-	-	-	-	-	-	-	-	-	-	-	-	-	-	-	-	-	-	-	-	-	-	-	-	-	-	-	-	-	

ALLEGATO 2



Capitoli	STAZIONE ZOOLOGICA ANTON DOHRN - RENDICONTO FINANZIARIO ANNO 2013										GESTIONE DELLA CASSA				
	GESTIONE DELLA COMPETENZA					SOMME INGEGNERATE					GESTIONE DEI RESIDUI				
	Definitivo	Pagate	Rimaste da pagare	Totale impegni	Differenze rispetto alle previsioni	Residui passivi al 1 gennaio	Pagati	Rimasti da pagare	Totale	Variazioni	Previsioni	Pagamenti	Differenze rispetto alle previsioni	Totale dei residui al 31/12/13	
(1+2)	3	4	5	6	7	8	9	10	(9+10)	(11-8)	12	(4+9)	(14-13)	(5+10)	
1802															
1805	86.616,12	413,38	2.210,42	24.331,84	61.870,90	413,38	413,38	413,38	413,38	12	14	15	15	16	
1806	33.879,01	389,12	1.049,03	1.535,53	31.954,36	53.839,01	22.946,04	30.892,97	53.839,01	-	35.000,00	23.534,80	12.465,20	2.210,42	
1808	54.770,97	2.271,10	2.271,10	2.271,10	52.499,87	19.076,40	19.076,40	19.076,40	19.076,40	-	45.000,00	23.905,07	21.000,93	31.739,47	
1809	112.109,94	13.631,46	21.455,27	4.144,23	25.599,50	100.141,90	-	-	19.076,40	-	30.000,00	21.847,50	8.655,50	-	
1810	11.131,94	-	1.028,18	-	1.028,18	10.103,76	-	-	-	-	5.000,00	21.455,27	13.544,73	4.144,23	
1811	29.579,96	5.023,27	2.909,40	-	2.909,40	22.674,29	7.302,68	-	-	27,95	15.000,00	10.312,68	3.971,82	-	
1812	393.106,00	904,89	33.978,22	76.609,20	110.587,42	281.613,69	-	-	7.302,68	-	75.000,00	10.312,68	4.787,92	-	
1813	-	302.697,45	33.978,22	159.135,47	174.706,48	127.990,97	-	-	-	-	75.000,00	33.978,22	41.021,78	-	
1814	17.043,92	617.808,60	33.600,00	113.556,00	147.136,00	470.652,60	-	-	-	-	302.697,45	33.978,22	287.126,44	76.609,20	
1815	109.094,43	62.771,10	19.281,65	32.565,56	51.847,21	27.967,81	15.893,86	-	15.893,86	-	617.808,60	33.600,00	584.208,60	113.556,00	
1816	22.946,04	132.840,47	48.957,75	32.327,46	81.285,21	50.752,26	99.011,92	-	99.011,92	-	401.956,87	35.175,51	5.021,36	32.565,56	
1817	25.653,96	25.653,96	11.908,00	11.836,19	23.744,19	1.909,77	11.771,27	-	11.771,27	-	25.000,00	23.679,27	1.320,73	11.836,19	
TOTALE CONTRAII DI RICERCA E CONVENZIONI	8.786.963,16	1.399.829,42	1.266.804,24	1.162.317,80	2.429.122,04	7.757.070,54	789.165,36	205.449,83	789.040,73	77,63	9.619.899,03	1.850.445,14	7.769.453,89	1.367.767,63	
1.1.4 TRATTAMENTO DI QUIESCENZA, INTEGRATIVO E SOSTITUTIVO															
1.1.4.1. ONERI PER IL PERSONALE IN QUIES															
11010	500,00	-	500,00	368,16	368,16	131,84	-	-	-	-	693,20	368,16	325,04	-	
QUIESCENZA	500,00	500,00	568,16	368,16	131,84						693,20	368,16	325,04		
1.1.4.2. ACCANTONAMENTO AL TRATTAMENTO ACCANTONAMENTI IFR															
12010	324.538,16	1.587,64	322.950,52	-	322.950,52	-	-	-	-	-	-	-	-	-	
TOTALE ACCANTONAMENTO AL TRATTAMENTO DI FINE RAPPORTO	324.538,16	1.587,64	322.950,52	322.950,52	322.950,52										
1.1.5 ACCANTONAMENTI A FONDI RISCHI ED ONERI															
1.1.5.1. ACCANTONAMENTI A FONDI RISCHI ED ONERI															
13010	15.000,00	90.000,00	105.000,00	-	105.000,00	-	-	-	-	-	15.000,00	-	15.000,00	-	
13020	-	3.450.000,00	3.450.000,00	-	3.450.000,00	-	-	-	-	-	-	-	-	-	
TOTALE ACCANTONAMENTI A FONDI RISCHI ED ONERI	15.000,00	3.540.000,00	3.555.000,00	3.555.000,00	3.555.000,00						15.000,00		15.000,00		
1.1.6 - VERSAMENTI AL BILANCIO DELLO STATO															
1.1.6.1. - VERSAMENTI AL BILANCIO DELLO STATO															
14010	17.193,71	-	16.087,22	-	16.087,22	-	-	-	-	-	17.193,71	-	1.126,49	-	
Somme da versare ai sensi del con. 3. art. 6 del D.L. 78/2010 spese per organismi statuari	17.193,71	-	16.087,22	-	16.087,22	-	-	-	-	-	17.193,71	-	1.126,49	-	

ALLEGATO 2

Capitoli	DENOMINAZIONE	STAZIONE ZOOLOGICA ANTON DOHRN - RENDICONTO FINANZIARIO ANNO 2013										Totale dei residui al 31/12/13 (5+10)			
		GESTIONE DELLA COMPETENZA					GESTIONE RESIDUI						GESTIONE DELLA CASSA		
		PREVISIONI		SOMME IMPEGNATE			Residui passivi al 1 gennaio	Pagati	Rimasti da pagare	Totale	Variazioni		Previsioni	Pagamenti	Differenze rispetto alle previsioni
		Iniziali	Variazioni	Definitivo	Pagate	Rimaste da pagare									
		(1+2)	(3)	(4+5)	(6-4)	(7)	(8)	(9+10)	(11-8)	(12)	(13)	(14)	(15)		
14020	Somme da versare ai sensi del co. 5, art. 61 del D.L. 112/2008 e co. 8 dell'art. 6 del DL 78/2010 (14020) spese per pubblicità e di rappresentanza	17.436,35	-	17.436,35	-	17.436,35	-	-	-	-	-	-	-	-	
14040	Ver della quota pari all'1,5% dell'importo posto a base di gara di un'opera o di un lavoro, comp. anche degli oneri prece uss. a carico dell'ammi., di cui all'art.61, comma 7-bis, del D.L.n. 112/2008, entr. con mod. dalla legge n. 133/2008, da dest. al fondo di cui al comma 17 del med. art.	-	-	-	-	-	-	-	-	-	-	-	-	-	
14050	Versamento delle quote dei compensi per attività di arbitro e collaudi, da destinare alla finalità di cui all'articolo 61, comma 9, del decreto legge n. 112/2008	-	-	-	-	-	-	-	-	-	-	-	-	-	
14060	Somme da versare ai sensi del co. 12, art. 6 DL 78/2010 spese per misurati	38.406,12	-	38.406,12	-	38.406,12	-	-	-	-	-	-	-	-	
14061	Somme da versare ai sensi del co. 141, art. 16 DL 225/2012, spese per mobili	-	5.804,44	5.804,44	-	5.804,44	-	-	-	-	-	-	-	-	
14070	Somme da versare ai sensi del co. 13, art. 6 DL 78/2010 spese per formazione	2.662,50	-	2.662,50	-	2.662,50	-	-	-	-	-	-	-	-	
14080	Somme da versare ai sensi del co. 14, art. 6 DL 78/2010 spese taxi	1.483,60	-	1.483,60	-	1.483,60	-	-	-	-	-	-	-	-	
	Somme versate dagli enti e dalle amministrazioni dotati di autonomia finanziaria provenienti dalle riduzioni di spesa di cui all'art. 67, comma 3 e 6 del decreto legge n. 112/2008	29.291,00	-	29.291,00	-	29.291,00	-	-	-	-	-	-	-	-	
	TOTALE VERSAMENTI AL BILANCIO DELLO STATO	106.473,28	5.804,44	112.277,72	111.151,23	111.151,23	-	-	-	-	-	-	-	-	
	TOTALE USCITE CORRENTI	22.810.352,03	7.197.496,13	30.007.748,16	10.938.702,97	4.511.517,81	3.653.403,16	698.221,64	4.351.624,80	178.026,83	25.651.420,49	14.592.106,13	11.089.314,36	5.209.739,45	
	L2 - TITOLO II - USCITE IN CONTO CAPITALE														
	L2.I INVESTIMENTI														
	L2.I.1 ACQUISIZIONE DI BENI DI USO DUREVOLE ED OPERE IMMOBILIARI														
122	Ricostruzione, ripristino e trasformazione di immobili e relativi impianti	-	-	-	-	-	9.075,00	6.045,00	15.120,00	309.602,45	324.722,45	9.075,00	315.647,45	6.045,00	
13010	Manutenzioni straordinarie, ricostruzioni, ripristini e trasformazioni di immobili	-	-	-	-	-	9.964,34	607,00	10.571,34	5.783,35	59.816,41	9.964,34	49.852,07	607,00	
13011	Manutenzione straordinaria, restauro, risarcimento conservativo e ristrutturazione della sede di Napoli	3.980.860,94	- 2.120.000,00	1.860.860,94	2.421,98	1.277.437,95	1.279.859,93	- 381.001,01	-	-	2.665.000,00	2.421,98	2.662.578,02	1.277.437,95	
13012	Manutenzione straordinaria, restauro, risarcimento conservativo e ristrutturazione della sede di Ischia	39.569,53	-	39.569,53	-	39,569,53	-	-	-	-	29.130,06	-	29.130,06	-	
	TOTALE ACQUISIZIONE DI BENI DI USO DUREVOLE ED OPERE IMMOBILIARI	4.020.430,47	- 2.120.000,00	1.900.430,47	2.421,98	1.277.437,95	1.279.859,93	- 381.001,01	25.691,34	- 315.305,80	3.078.677,92	21.461,32	3.087.216,00	1.284.889,95	



ALLEGATO 2

Capitoli	DENOMINAZIONE	PARTE II - USCITE - SPESSE						STAZIONE ZOOLOGICA ANTON DOHRN - RENDICONTO FINANZIARIO ANNO 2013						GESTIONE DELLA CASSA					
		PREVISIONI		SOMME IMPEGNATE		GESTIONE RESIDUI		SOMME IMPEGNATE		GESTIONE RESIDUI		GESTIONE DELLA CASSA		GESTIONE DELLA CASSA		Totale dei residui al 31/12/13 (5+10)			
		Initiali	Variations	Definitivo (1+2)	Pagato	Rimaste da pagare (6+4)	Totale impegni (4+5)	Differenze rispetto alle previsioni (6-3)	Residui passivi al 1 gennaio (8)	Pagati (9)	Rimasti da pagare (11-9)	Totale (9+10)	Variations (11-8)	Previsioni	Pagamenti (14+9)		Differenze rispetto alle previsioni (14-13)		
		1	2	3	4	5	6	7	8	9	10	11	12	13	14		15		
133	1.2.1.2 ACQUISIZIONI DI IMMOBILIZZAZIONI TECNICHE																		
136	Acquisto di impianti, attrezzature e macchine per i servizi																		
145	Spese per lo svolgimento di programmi finanziati da Enti Pubblici e privati																		
154	Spese per programma "PI STAZ"																		
144N	Spese per programma CEE "CRESCENDO" (CEE 32)																		
16010	Acquisti e manutenzione straordinaria di automezzi e natanti	40.000,00	15.000,00	25.000,00															
16020	Acquisti di mobili e macchine d'ufficio	10.000,00	8.548,89	1.451,11															
16030	Acquisti di impianti, attrezzature, macchinari e strumenti per laboratori	690.000,00	600.000,00	90.000,00															
16031	Spese x la realizzazione infrastruttura internazionale EMBARC	1.221.165,00	878.835,00	2.100.000,00															
16040	Acquisti di impianti, attrezzature, macchinari e strumenti per servizi	350.000,00	285.000,00	65.000,00															
16050	Materiale bibliografico	100.000,00		100.000,00															
16060	Hardware	250.000,00	115.000,00	135.000,00															
16070	Acquistazioni e realizzazioni di software	150.000,00	75.000,00	75.000,00															
	TOTALE ACQUISIZIONI DI IMMOBILIZZAZIONI TECNICHE	2.821.165,00	228.537,96	2.592.627,04	10.013,96	331.739,87	2.260.887,17	209.548,07	181.158,44	20.382,88	201.541,32	8.006,75	2.848.937,77	191.172,40	2.657.765,37	342.108,79			
17010	1.2.1.3. PARTECIPAZIONI E ACQUISTO DI VALORI MOBILIARI																		
17010	Conferimenti e quote di partecipazione al patrimonio di altri enti																		
17020	Acquisti titoli emessi o garantiti dallo Stato ed assimilati																		
	TOTALE PARTECIPAZIONI E ACQUISTO DI VALORI MOBILIARI																		
	1.2.1.4. CONCESSIONI DI CREDITI ED ANTICIPAZIONI																		
	TOTALE CONCESSIONI DI CREDITI ED ANTICIPAZIONI																		
18010	1.2.1.5. INDENNITA' DI ANZIANITA' E SIMILARI AL PERSONALE CESSATO DAL SERVIZIO	580.000,00	65.000,00	645.000,00	165.414,76	471.038,73	636.453,49	8.546,51	339.740,57	225.422,18	365.162,75	29,81	551.409,61	305.155,33	246.254,28	696.460,91			
	TOTALE INDENNITA' DI ANZIANITA' E SIMILARI AL PERSONALE CESSATO DAL SERVIZIO	580.000,00	65.000,00	645.000,00	165.414,76	471.038,73	636.453,49	8.546,51	339.740,57	225.422,18	365.162,75	29,81	551.409,61	305.155,33	246.254,28	696.460,91			
	1.2.1.6 - ACQUISIZIONE DI IMMOBILIZZAZIONI IMMATERIALI																		

ALLEGATO 2

Capitolo	STAZIONE ZOOLOGICA ANTON DOHRN - RENDICONTO FINANZIARIO ANNO 2013												Totale dei residui al 31/12/13 (5+10)								
	PARTE II - USCITE				PREVISIONI				SOMME IMPEGNATE					GESTIONE RESIDUI				GESTIONE DELLA CASSA			
	DENOMINAZIONE	Iniziali	Variazioni	Definitivo (1+2)	Pagate	Rimaste da pagare (6-4)	Totale impegni (4+5)	Differenze rispetto alle previsioni (6-3)	Resti passivi al 1 gennaio	Pagati	Rimasti da pagare (11-9)	Totale (9+10)		Variazioni (11-8)	Previsioni	Pagamenti (4+9)	Differenze rispetto alle previsioni (14-13)				
	1	2	3	4	5	6	7	8	9	10	11	12	13	14	15	16					
12000	Dritti di brevetto industriale e di utilizzazione delle opere dell'ingegno																				
	TOTALE ACQUISIZIONE DI IMMOBILIZZAZIONI IMMATERIALI																				
	1.2.1.7 - SPESE PER LA RICERCA IN CAMPO DIDATTICO, ARTISTICO-MUSICALE E SCIENTIFICO																				
2010	Acquisito attrezzature per progetto PON3_00025	1.503.663,00	-	1.503.663,00	591.156,09	169.642,00	760.798,09	762.864,91						1.503.663,00	591.156,09	912.506,91	169.642,00				
2011	Acquisito attrezzature per progetto PON3_00239	2.066.758,00	-	2.066.758,00	3.779,31	793.273,28	797.052,59	1.269.705,41						2.066.758,00	3.779,31	2.062.978,69	793.273,28				
2012	Acq. attrezzature per progetti Premiali		55.000,00	55.000,00	2.625,39	21.603,59	24.228,99	30.771,11						2.625,39	2.625,39	-	21.603,59				
2013	Acq. attrezzature per progetto BMSO-MEDIT		2.006.180,00	2.006.180,00	-	53.070,00	53.070,00	1.953.110,00									53.070,00				
2014	Acq. attrezzature per progetto RITMARE		287.801,00	287.801,00	44.541,79	17.058,04	61.599,83	226.201,17						287.801,00	44.541,79	243.259,21	17.058,04				
2015	Investimento per programma UE "HARIP"	20.000,00	-	20.000,00	-	-	-	1.851,22						20.000,00	18.148,78	1.851,22	-				
	TOTALE SPESE PER LA RICERCA IN CAMPO DIDATTICO, ARTISTICO-MUSICALE E SCIENTIFICO	5.590.421,00	2.530.852,22	6.221.253,22	642.102,58	1.054.646,32	1.696.749,40	4.524.503,82						4.180.847,39	660.251,36	3.520.596,03	1.054.646,82				
	1.2.1.8 - TRASFERIMENTI PER INVESTIMENTI																				
	TOTALE TRASFERIMENTI PER INVESTIMENTI																				
	1.2.2 ONERI COMUNI																				
	1.2.2.1 RIMBORSO DI MUTUI																				
	TOTALE RIMBORSI DI MUTUI																				
	1.2.2.2 RIMBORSI DI ANTICIPAZIONI PASSIVE																				
	TOTALE RIMBORSI DI ANTICIPAZIONI PASSIVE																				
	1.2.2.3 RIMBORSI DI OBBLIGAZIONI																				
	TOTALE RIMBORSI DI OBBLIGAZIONI																				
	1.2.2.4 ESTINZIONE DEBITI DIVERSI																				
	TOTALE ESTINZIONE DEBITI DIVERSI																				
	1.2.3 ACCANTONAMENTO PER SPESE FUTURE																				
	1.2.3.1 ACCANTONAMENTI PER SPESE FUTURE																				
	TOTALE ACCANTONAMENTI PER SPESE FUTURE																				



ALLEGATO 2

Capitoli	STAZIONE ZOOLOGICA ANTON DOHRN - RENDICONTO FINANZIARIO ANNO 2013															
	PREVISIONI			SOMME IMPEGNATE			GESTIONE DELLA COMPETENZA			GESTIONE RESIDUI			GESTIONE DELLA CASSA			
	Definitivo	Pagate	Rimasto da pagare	Totale impegnati	Differenze rispetto alle previsioni	Residui passivi al 1 gennaio	Pagati	Rimasti da pagare	Totale	Variazioni	Previsioni	Pagamenti	Differenze rispetto alle previsioni	Totale dei residui al 31/12/13		
	(1+2)	(3)	(4)	(5)	(6-3)	(7)	(8)	(9)	(10)	(11)	(12)	(13)	(14)	(15)	(16)	
	1	2	3	4	5	6	7	8	9	10	11	12	13	14	15	16
TOTALE ACCANTONAMENTI PER SPESE FUTURE																
1.2.4 ACCANTONAMENTO PER RIPRISTINO INVESTIMENTI																
1.2.4.1 ACCANTONAMENTO PER RIPRISTINO INVESTIMENTI																
TOTALE ACCANTONAMENTO PER RIPRISTINO INVESTIMENTI																
TOTALE USCITE IN CONTO CAPITALE	11.012.016,47	347.294,26	11.359.310,73	819.953,28	3.124.849,41	3.944.802,69	7.414.506,04	933.966,55	358.087,13	252.457,06	610.544,19	324.422,36	10.659.872,69	1.178.040,41	9.481.832,28	3.377.306,47
1.3 - TITOLO III - GESTIONE SPECIALE																
TOTALE USCITE GESTIONE SPECIALE																
1.4 - TITOLO IV - PARTITE DI GIRO																
1.4.1.1 USCITE AVVENTINATURA DI PARTITE DI GIRO																
26010 Ritenute generali	1.600.000,00		1.600.000,00	1.185.498,31	216.053,16	1.401.551,47	198.448,53	197.860,03	197.635,59	224,44	197.860,03		1.540.000,00	1.383.133,90	156.866,10	216.277,60
26020 Ritenute d'acconto su prestazioni professionali	60.000,00		60.000,00	18.600,43	6.065,08	24.665,51	35.334,49	2.271,57	2.271,57		2.271,57		60.000,00	20.872,00	39.128,00	6.065,08
26030 Ritenute previdenziali e assistenziali	700.000,00		700.000,00	464.821,00	82.226,10	547.077,10	152.922,90	75.491,85	75.491,85		75.491,85		650.000,00	540.312,85	109.687,15	82.226,10
26040 Altre ritenute al personale per conto di terzi	140.000,00		140.000,00	127.651,98	3.249,87	130.901,85	9.098,15	49,87	49,87		49,87		140.000,00	127.701,85	12.298,15	3.249,87
26050 Fondo economale	15.493,71		15.493,71	15.493,71		15.493,71							15.493,71	15.493,71		
26060 Partite in conto spessi	100.000,00		120.000,00	95.475,04	168,77	95.643,81	24.356,19	1.500.314,60	1.500.314,60		1.500.314,60		1.505.789,64	1.505.789,64	168,77	
26070 Spese pagate per conto di terzi	150.000,00		339.939,20	203.821,61	49.918,62	253.740,23	86.198,97	729.929,75	960,00	728.969,75	729.929,75		881.645,92	204.781,61	676.864,31	778.868,37
26080 Restituzione depositi cauzionali																
TOTALE USCITE AVVENTINATURA DI PARTITE DI GIRO	2.765.493,71	209.939,20	2.975.432,91	2.111.362,08	357.711,60	2.469.073,68	506.539,23	2.505.917,67	1.776.723,48	729.194,19	2.505.917,67		4.882.929,27	3.888.085,56	994.843,71	1.086.905,79
TOTALE USCITE PER PARTITE DI GIRO	2.765.493,71	209.939,20	2.975.432,91	2.111.362,08	357.711,60	2.469.073,68	506.539,23	2.505.917,67	1.776.723,48	729.194,19	2.505.917,67		4.882.929,27	3.888.085,56	994.843,71	1.086.905,79
<i>Ripilogo del titolo centro di resp. annuale</i>																
<i>Ultras</i>																
Titolo I	22.810.252,03	7.197.496,13	30.007.748,16	10.938.702,97	4.511.571,81	15.450.220,78	14.557.527,38	4.530.251,63	3.653.403,16	698.221,64	4.351.624,80	178.626,83	25.651.420,49	14.892.106,13	11.059.314,36	5.209.730,45
Titolo II	11.012.016,47	347.294,26	11.359.310,73	819.953,28	3.124.849,41	3.944.802,69	7.414.506,04	933.966,55	358.087,13	252.457,06	610.544,19	324.422,36	10.659.872,69	1.178.040,41	9.481.832,28	3.377.306,47
Titolo III																
Titolo IV	2.765.493,71	209.939,20	2.975.432,91	2.111.362,08	357.711,60	2.469.073,68	506.539,23	2.505.917,67	1.776.723,48	729.194,19	2.505.917,67		4.882.929,27	3.888.085,56	994.843,71	1.086.905,79
TOTALE USCITE COMPLESSIVE	36.587.762,21	7.754.729,59	44.342.491,80	13.870.018,33	7.994.078,82	21.864.097,15	22.478.394,65	7.970.136,85	5.788.213,77	1.679.872,89	7.468.086,66	502.049,19	41.194.222,45	19.658.232,10	21.535.990,35	9.673.941,71
Disavanzo di amministrazione presunto																
Avanzo cassa																
TOTALE GENERALE	36.587.762,21	7.754.729,59	44.342.491,80	13.870.018,33	7.994.078,82	21.864.097,15	22.478.394,65	7.970.136,85	5.788.213,77	1.679.872,89	7.468.086,66	502.049,19	41.194.222,45	19.658.232,10	21.535.990,35	9.673.941,71

ALLEGATO 2

DENOMINAZIONE	STAZIONE ZOOLOGICA ANTON DOHRN - RENDICONTO FINANZIARIO ANNO 2013															
	GESTIONE DELLA COMPETENZA					GESTIONE RESIDUI					GESTIONE DELLA CASSA					
	PREVISIONI		SOMME ACCERTATE			RISORSE			RISORSE		RISORSE			RISORSE		RISORSE
1	2	3	4	5	6	7	8	9	10	11	12	13	14	15	16	17
iniziali	Variazioni	Definitivo (1+2)	Risorse	Rimaste da riscuotere	Totale accertamenti	Differenze rispetto alle previsioni (6-3)	Residui attivi al 1 gennaio	Risorse	Rimasti da riscuotere	Totale (9+10)	Variazioni (11-8)	Previsioni	Riscossione (4+9)	Differenze rispetto alle previsioni (13-14)	Totale dei residui al 31/12/13 (5+10)	
TOTALE TITOLO I	15.032.984,00	3.293.062,05	18.326.046,05	16.306.063,87	1.822.238,14	17.686.902,01	4.289.874,29	1.301.155,10	2.891.888,64	4.193.043,74	-306.630,45	20.791.391,81	17.603.218,97	3.188.172,84	4.274.126,78	
TOTALE TITOLO II	-	3.472.816,00	3.472.816,00	701.238,00	2.771.578,00	-	837.493,05	937.493,05	-	837.493,05	-	3.915.148,50	3.609.071,05	306.077,45	701.238,00	
TOTALE TITOLO III	-	-	-	-	-	-	-	-	-	-	-	-	-	-	-	
TOTALE TITOLO IV	2.765.493,71	209.939,20	2.975.432,91	2.274.489,48	194.384,20	2.469.073,68	739.122,29	7.899,21	731.135,74	739.034,95	87,34	3.498.548,55	2.284.388,69	1.216.159,86	925.719,94	
TOT. ENTRATE COMPLESSIVE 2012	18.308.477,71	6.975.817,25	25.284.294,96	21.350.131,35	2.278.069,34	23.628.191,69	6.166.499,63	2.146.547,36	3.623.024,38	5.769.571,74	-306.917,89	28.285.888,86	23.496.678,71	4.789.210,15	5.904.884,22	
AVANZO DI AMMINE 2011	18.189.284,50	778,912,34	18.968.196,84	-	-	-	-	-	-	-	-	23.094.212,32	-	-	-	
FONDO INIZIALE DI CASSA	-	-	-	-	-	-	-	-	-	-	-	-	-	-	-	
TOTALE A PAREGGIO	36.587.762,21	7.754.229,59	44.342.091,80	-	-	-1.746.103,27	-	-	-	-	-	51.292.393,69	-	-	-	



DENOMINAZIONE	STAZIONE ZOOLOGICA ANTON DOHRN - RENDICONTO FINANZIARIO ANNO 2013															
	GESTIONE DELLA COMPETENZA					GESTIONE RESIDUI					GESTIONE DELLA CASSA					
	PREVISIONI		SOMME IMPEGNATE			RISORSE			RISORSE		RISORSE			RISORSE		RISORSE
1	2	3	4	5	6	7	8	9	10	11	12	13	14	15	16	17
iniziali	Variazioni	Definitivo (1+2)	Pagate	Rimaste da pagare	Totale impegni	Differenze rispetto alle previsioni (6-3)	Residui passivi al 1 gennaio	Pagati	Rimasti da pagare	Totale (9+10)	Variazioni (11-8)	Previsioni	Pagamenti (4+9)	Differenze rispetto alle previsioni (14-13)	Totale dei residui al 31/12/13 (5+10)	
TOTALE TITOLO I	22.810.252,03	7.197.496,13	30.007.748,16	10.938.702,97	15.450.220,78	-14.557.527,38	4.530.251,63	3.033.403,16	698.221,64	4.351.624,80	-176.626,83	25.651.420,49	14.592.106,13	11.059.314,36	5.209.730,45	
TOTALE TITOLO II	11.012.016,47	347.294,26	11.359.310,73	819.953,28	3.124.849,41	-7.414.808,04	933.966,55	388.087,13	252.457,06	610.544,19	-333.422,36	10.659.872,69	1.176.040,41	9.481.832,28	3.377.306,47	
TOTALE TITOLO III	-	-	-	-	-	-	-	-	-	-	-	-	-	-	-	
TOTALE TITOLO IV	2.765.493,71	209.939,20	2.975.432,91	2.111.362,08	2.469.073,68	-506.559,23	2.505.917,67	1.776.729,48	729.194,19	2.505.917,67	-	4.883.929,27	3.888.085,56	994.843,71	1.086.905,79	
TOT. USCITE COMPLESSIVE 2012	36.587.762,21	7.754.729,59	44.342.491,80	13.870.018,33	21.864.097,15	-22.478.394,65	7.970.135,85	5.788.213,77	1.079.872,89	7.468.086,66	-306.049,19	41.194.222,45	19.658.232,10	21.535.990,35	9.673.951,71	
DISAVANZO DI AMMINE 2011	-	-	-	-	-	-	-	-	-	-	-	-	-	-	-	
AVANZO DI AMMINE 2011	-	-	-	-	-	-	-	-	-	-	-	-	-	-	-	
TOTALE A PAREGGIO	36.587.762,21	7.754.229,59	44.342.091,80	-	-	-	-	-	-	-	-	41.194.222,45	-	-	-	

PAGINA BIANCA



Stazione Zoologica “Anton Dohrn”

Situazione amministrativa esercizio 2013

Allegato 3

(Articolo 40 del Regolamento di Amministrazione, Contabilità e Finanza pubblicato sulla Gazzetta Ufficiale della Repubblica Italiana del 11 novembre 2008)

ALLEGATO 3

Tabella dimostrativa del risultato di amministrazione al 31/12/2013		
Consistenza della cassa all'inizio dell'esercizio		23.094.212,23
Riscossioni	in c/competenza	21.350.131,35
	in c/residui	2.146.547,36
		23.496.678,71
Pagamenti	in c/competenza	13.870.018,33
	in c/residui	5.788.213,77
		19.658.232,10
Consistenza della cassa alla fine dell'esercizio		26.932.658,84
Residui attivi	dell'esercizio	2.278.060,34
	degli esercizi precedenti	3.623.024,38
		5.901.084,72
Residui passivi	dell'esercizio	7.994.078,82
	degli esercizi precedenti	1.679.872,89
		9.673.951,71
Avanzo	d'amministrazione alla fine dell'esercizio	23.159.791,85
Disavanzo		
L'utilizzazione dell'avanzo di amministrazione per l'esercizio 2014 risulta così prevista:		
Parte vincolata		Avanzo da applicare
al trattamento di fine rapporto		
TFR accantonato		6.032.098,13
al fondo rischi ed oneri		
Cap. 13010	Fondo rischi ed oneri	105.000,00
a programmi di ricerca finanziati da terzi		
Cap.74IN	Spese per programma CEE "Assamble" (CEE 43-44-45-46)	468.291,43
Cap.74IP	Spese per programma finanziato da HMFP	5.903,87
Cap.74LD	Spese per commessa " Monitoraggio ambiente marino - Ischia" (GAS 1)	152.508,90
Cap.10000	Stanziamiento per progetto "Approccio multistadiale allo studio delle risposte della Biodiversità italiana al cambiamento climatico"	111.412,98
Cap.10001	Stanziamiento per progetto di ricerca PON1_00117	626.361,85
Cap.10002	Stanziamiento per progetto di ricerca PON1_01426	272.392,61
Cap.10003	Stanziamiento per progetto di ricerca PON1_02093	361.968,74
Cap.10004	Stanziamiento per progetto di ricerca PON1_2782	349.935,67
Cap.10005	Stanziamiento per progetto di ricerca PON3_00025	104.398,50
Cap.10006	Stanziamiento per progetto di ricerca PON3_00239	208.314,44
Cap.10007	Spese per progetti premiali	664.938,37
Cap.10008	Spese per programma "FIRB N.RBFR12QW41_001"	201.261,70
Cap.10009	Spese per coordinamento EMBRC-ESFRI	471.165,00
Cap.10300	Convenzione CNR - Spese per commessa Enveurope	17.790,06
Cap.10301	Spese per programma PNRA	59,66
Cap.10303	Spese per "Progetti Bandiera" finanziati dal CNR RITMARE	1.239.977,87
Cap.10304	Spese per programma "CONVENZIONE ISPRA-SZN"	18.822,01
Cap.10305	Spese per progetto "Interventi di difesa e ripascimento di litoraneo del Golfo di Salerno"	6.522,15
Cap.10500	Spese per programma U.E. "EMBRC"	515.832,20
Cap.10502	Spese per programma U.E. "GYPSY"	61.870,90
Cap.10503	Spese per programma U.E. "AmphioxusNOS"	31.954,36
Cap.10504	Stanziamiento per progetto "PERSEUS"	52.499,87
Cap.10505	Stanziamiento per progetto "MICROB3"	100.141,90
Cap.10506	Stanziamiento per progetto "BJOMEDBRIDGES"	10.103,76
Cap.10507	Stanziamiento per progetto "INCOMMET" (CEE 58)	22.047,29
Cap.10508	Stanziamiento per progetto "PharmaSea" (CEE 59)	285.725,26
Cap.10509	Stanziamiento per progetto "NEPTUNE" CEE 61	127.990,97
Cap.10510	Stanziamiento per progetto "ENPI"	470.652,60
Cap.10750	Stanziamiento per progetto "OSTREOPSIS OVATA"	27.727,81



ALLEGATO 3

Cap.10751	Stanziamento per progetto "MODO"	50.755,26
Cap.10752	Stanziamento per progetto "TEMASAV"	1.909,77
Cap.145	Spese per lo svolgimento di programmi finanziati da Enti Pubblici e privati	820,19
Cap.16031	Spese per la realizzazione di infrastrutture "EMBRC"	2.100.000,00
Cap.20010	Acquisto attrezzature per progetto PON3_00025	742.864,91
Cap.20011	Acquisto attrezzature per progetto PON3_00239	1.269.705,41
Cap.20012	Acquisto attrezzature per Premiali	30.771,11
Cap.20013	ACQUISTI PER PROGETTO POTENZIAMENTO PAC01_00044 EMSO-MEDIT	1.953.110,00
Cap.20100	Acquisto attrezzature per RITMARE	226.201,17
Cap.20150	Inventariabile per programma UE "PharmaSea"	1.851,22
Cap.20151	Investimenti per programma "ENPI"	300.000,00
Cap. 2080	Competenze al personale a tempo determinato su fondi (art. 1, co. 188 L. 266/2005)	94.368,65
Cap. 2120	Oneri prev. a carico Ente per Pers. a T. Det. su fondi (Art. 1 co. 188 L. 266/2005)	24.545,29
Cap. 2131	Oneri a carico dell'Ente fondo pensione complementare	940,69
Cap. 2230	Irap per personale a tempo determinato su fondi esterni (Art. 1 co. 188 L. 266/2005)	8.021,34
Cap. 12010	Accantonamenti TFR per personale a T.Determinato su fondi (art. 1 co. 188 L. 266/2005)	6.149,31
Totale parte vincolata		19.937.685,18
Parte disponibile		
Totale parte disponibile da applicare al bilancio 2014 in sede di assestamento		3.222.106,67
Totale avanzo di amministrazione		23.159.791,85



PAGINA BIANCA



Stazione Zoologica “Anton Dohrn”

Conto economico esercizio 2013

Allegato 4

(Articolo 36, comma 1 del Regolamento di Amministrazione, Contabilità e Finanza pubblicato sulla Gazzetta Ufficiale della Repubblica Italiana del 11 novembre 2008)

ALLEGATO 4

CONTO ECONOMICO				
	Anno 2013		Anno 2012	
	Parziali	Totali	Parziali	Totali
A) VALORE DELLA PRODUZIONE				
1) Proventi e corrispettivi per la produzione delle prestazioni e/o servizi *	47.863,50	47.863,50	30.216,00	30.216,00
2) Variazione delle rimanenze dei prodotti in corso di lavorazione, semilavorati e finiti				
3) Variazione dei lavori in corso su ordinazione				
4) Incrementi di immobilizzazioni per lavori interni				
5) Altri ricavi e proventi, con separata indicazione contributi competenza dell'esercizio		18.640.752,03		17.574.361,84
5a) Trasferimento dallo Stato	15.688.853,41	-	16.464.768,33	-
5b) Trasferimento dalla Regione	-	-	-	-
5c) Altri ricavi e proventi, con separata indicazione	2.653.483,62	-	1.077.829,80	-
5d) Contributi per programmi	298.415,00	-	31.763,71	-
Totale valore della produzione (A)	18.688.615,53	18.688.615,53	17.604.577,84	17.604.577,84
B) COSTI DELLA PRODUZIONE				
6) per materie prime, sussidiarie, consumo e merci	539.759,77	539.759,77	766.232,17	766.232,17
7) per servizi **	5.482.710,81	5.482.710,81	3.941.385,15	3.941.385,15
8) per godimento beni di terzi **	58.898,31	58.898,31	74.573,68	74.573,68
9) per il personale**		6.965.296,66		7.415.412,78
a) salari e stipendi	4.389.151,08	-	4.617.048,33	-
b) oneri sociali	1.175.119,24	-	1.260.759,89	-
c) trattamento di fine rapporto	351.007,97	-	436.845,32	-
d) trattamento di quiescenza e simili	368,16	-	368,16	-
e) altri costi	1.049.650,21	-	1.100.391,08	-
10) Ammortamenti e svalutazioni		916.705,78		786.233,37
a) Ammortamento delle immobilizzazioni immateriali	218.859,95	-	326.824,52	-
b) Ammortamento delle immobilizzazioni materiali	697.845,83	-	459.408,85	-
c) Altre svalutazioni delle immobilizzazioni	-	-	-	-
d) Svalutazione crediti compresi nell'attivo circolante e delle disponibilità liquide	-	-	-	-
11) Variazioni delle rimanenze di materie prime, sussidiarie, di consumo e merci	11.134,85	11.134,85	77.601,63	77.601,63
12) Accantonamenti per rischi	55.000,00	55.000,00	-	-
13) Accantonamenti ai fondi per oneri	-	-	-	-
14) Oneri diversi di gestione	1.926.004,44	1.926.004,44	2.275.785,40	2.275.785,40
Totale Costi (B)	15.933.240,92	15.933.240,92	15.337.224,18	15.337.224,18
DIFFERENZA TRA VALORE E COSTI DELLA PRODUZIONE (A - B)				
	2.755.374,61	2.755.374,61	2.267.353,66	2.267.353,66
C) PROVENTI E ONERI FINANZIARI				
15) Proventi da partecipazioni				
16) Altri proventi finanziari				
a) di crediti iscritti nelle immobilizzazioni				
b) di titoli iscritti nelle immobilizzazioni che non costituiscono partecipazioni;				
c) di titoli iscritti nell'attivo circolante che non costituiscono partecipazioni;				
d) proventi diversi dai precedenti				
17) Interessi e altri oneri finanziari	1.872,08	1.872,08	1.879,90	1.879,90
Totale proventi ed oneri finanziari (15+16-17)	- 1.872,08	- 1.872,08	- 1.879,90	- 1.879,90
D) RETTIFICHE DI VALORE DI ATTIVITA' FINANZIARIE				
18) Rivalutazioni:				
a) di partecipazioni				
b) di immobilizzazioni finanziarie				
c) di titoli iscritti nell'attivo circolante				
19) Svalutazioni:				
a) di partecipazioni				
b) di immobilizzazioni finanziarie				
c) di titoli iscritti nell'attivo circolante				
Totale rettifiche di valore				
E) PROVENTI E ONERI STRAORDINARI				
20) Proventi, con separata indicazione delle plusvalenze da alienazioni i cui ricavi non sono iscrivibili al n.5)	2.249,69	2.249,69	-	-
20a) contributi straordinari in conto esercizio				
21) Oneri straordinari, con separata indicazione delle minusvalenze da alienazioni i cui effetti contabili non sono iscrivibili al n.14)	-	-	-	-
22) Sopravvenienze attive ed insussistenze del passivo derivanti dalla gestione dei residui	502.049,19	502.049,19	1.307.135,59	1.307.135,59
23) Sopravvenienze passive ed insussistenze dell'attivo derivanti dalla gestione dei residui	396.917,89	396.917,89	40.351,50	40.351,50
Totale delle partite straordinarie	107.380,99	107.380,99	1.266.784,09	1.266.784,09
Risultato prima delle imposte (A-B±C±D±E)	2.860.883,52	2.860.883,52	3.532.257,85	3.532.257,85
Imposte dell'esercizio				
Avanzo/Disavanzo/Pareggio Economico	2.860.883,52	2.860.883,52	3.532.257,85	3.532.257,85

* Entrate correnti depurate dei proventi finanziari: lett. c) e dei proventi straordinari (di natura finanziaria): lett d)
 ** Uscite correnti depurate degli oneri finanziari: lett e) e degli oneri straordinari : lett d)



Stazione Zoologica Anton Dohrn

STATO PATRIMONIALE

Allegato 5

(Articolo 37, comma 1 del Regolamento di Amministrazione, Contabilità e Finanza pubblicato sulla Gazzetta Ufficiale della Repubblica Italiana del 11 novembre 2008)

ALLEGATO 5



STATO PATRIMONIALE		PASSIVITA'	
		ANNO 2013	ANNO 2012
A) CREDITI VERSO LO STATO ED ALTRI ENTI PUBBLICI PER LA PARTECIPAZIONE AL PATRIMONIO INIZIALE			
B) IMMOBILIZZAZIONI			
I. Immobilizzazioni Immateriali			
1) Costi d'impianto e di ampliamento	19.009,41	49.719,81	3.956.953,00
2) Costi di ricerca e di sviluppo e di pubblicità			
3) Diritto di brevetto industriale e diritti utilizz. delle opere di ingegno			
4) Concessioni, licenze, marchi e diritti simili			
5) Avviamento			
6) Immobilizzazioni straordinarie e migliori su beni di terzi	295.800,16	301.708,14	6.143.927,72
9) Altre	8.197,16	3.541,01	3.532.257,85
Totale	323.005,73	354.968,96	13.633.138,57
II. Immobilizzazioni Materiali			
1) Terreni e Fabbricati	4.787.938,12	4.820.740,16	
2) Impianti e Macchinari	1.758.481,64	550.049,93	
3) Attrezzature industriali e commerciali			
4) Automobili e Motomezzi	160,00	637,51	
5) Immobilizzazioni in corso e acconti			
6) Diritti reali di godimento			
7) Altri beni			
Totale	6.717.039,50	5.385.767,55	
III. Immobilizzazioni finanziarie, con separata indicazione			
1) Partecipazione in:			
a) imprese controllate			
b) imprese collegate			
c) imprese controllanti			
d) altre imprese			
e) altri enti			
2) Crediti			
a) verso imprese controllate			
b) verso imprese collegate			
c) verso lo Stato e altri soggetti pubblici			
d) verso altri			
3) Altri titoli			
4) Crediti finanziari diversi			
Totale	165.987,41	165.987,41	50.000,00
Totale Immobilizzazioni (B)	7.205.028,63	6.056.724,02	2.741.147,11
A) PATRIMONIO NETTO			
I. Fondo di dotazione			
II. Riserve obbligatorie e derivanti da leggi			
III. Riserve di rivalutazione			
IV. Contributi a fondo perduto			
V. Contributi per ripiano disavanzi			
VI. Riserve statutarie			
VII. Altre riserve distintamente indicate			
VIII. Avanzi (Disavanzi) economici portati a nuovo			
IX. Avanzi (Disavanzi) economico d'esercizio			
Totale Patrimonio netto (A)	16.494.022,09	13.633.138,57	
B) CONTRIBUTI IN CONTO CAPITALE			
1) per contributi a destinazione vincolante			
2) per contributi indistinti per la gestione			
3) per contributi in natura			
Totale Contributi in conto capitale (B)	-	-	
C) FONDI PER RISCHI ED ONERI			
1) per trattamento di quiescenza e obblighi simili			
2) per imposte			
3) per altri rischi ed oneri futuri			
4) per ripristino investimenti			
Totale Fondi rischi ed oneri futuri (C)	105.000,00	105.000,00	50.000,00
D) TRATT. DI FINE RAPPORTO LAVORO SUBORDINATO			
Totale Tratt. di fine rapporto lavoro subordinato	6.475.007,13	6.760.452,65	
E) RESIDUI PASSIVI, con separata indicazione			
1) obbligazioni			
2) verso banche			
3) verso altri finanziatori			
4) acconti			
5) debiti verso fornitori			
6) rappresentanti da titoli di credito			
Totale Residui Passivi	2,00	2,00	2,00

ALLEGATO 5



STATO PATRIMONIALE		PASSIVITA'	
ATTIVITA'	ANNO 2013	ANNO 2012	ANNO 2013
C) ATTIVO CIRCOLANTE			
I. Rimanenze			
1) materie prime, sussidiarie e di consumo			
2) prodotti in corso di lavorazione e semilavorati	101.934,26	90.799,41	314.748,88
3) lavori in corso			330.853,99
4) prodotti finiti e merci			
5) acconti			
Totale	101.934,26	90.799,41	
II. Residui attivi, con separata indicazione			
1) Crediti verso utenti, clienti ecc.		314.100,00	
2) Crediti verso iscritti, soci e terzi	761.990,00		
3) Crediti verso imprese controllate e collegate			
4) Crediti verso lo Stato ed altri soggetti pubblici	4.131.434,94	5.086.333,74	
4)-bis Crediti tributari	55.218,67	62.857,67	
4)-ter imposte anticipate			
5) Crediti verso altri	952.441,11	766.055,89	35.436,85
Totale	5.801.084,72	6.229.347,30	10.290.080,15
III. Attività finanziarie che non costituiscono immobilizzazioni			
1) Partecipazioni in imprese collegate			
2) Partecipazioni in imprese controllate			
3) Altre partecipazioni			
4) Altri titoli			
Totale			
IV Disponibilità liquide			
1) depositi bancari e postali	26.832.659,84	23.094.212,23	
2) assegni			
3) denaro e valori in cassa			
Totale	26.832.659,84	23.094.212,23	7.906.792,03
Totale attivo circolante (C)	32.935.677,82	29.414.358,94	
D) RATEI E RISCONTI			
1) Ratei attivi			
2) Risconti attivi	1.689.452,67	929.466,96	
Totale ratei e risconti (D)	1.689.452,67	929.466,96	
Totale attivo	41.831.159,12	36.400.549,92	41.831.159,12
Totale passivo e netto			
Conti d'ordine (Art. 42 co. 7 del DPR 97/2003)			
Fabbricato sede di Napoli	58.553.000,00	58.553.000,00	58.553.000,00
Impegni per prestazioni non ancora eseguite	1.242.338,81		1.242.338,81
Totale conti d'ordine	59.795.338,81	58.553.000,00	59.795.338,81
Totale passivo e netto			36.400.549,92
F) RATEI E RISCONTI			
1) Ratei passivi			
2) Risconti passivi			
3) Aggio su prestiti			
4) Riserve tecniche			
Totale ratei e risconti (D)			10.325.517,00
Totale attivo			7.986.822,85

PAGINA BIANCA



Stazione Zoologica Anton Dohrn

NOTA INTEGRATIVA ANNO 2013

Allegato 6

(Articolo 39 del Regolamento di Amministrazione, Contabilità e Finanza pubblicato sulla Gazzetta Ufficiale della Repubblica Italiana del 11 novembre 2008)

Stazione Zoologica



Anton Dohrn

NOTA INTEGRATIVA AL BILANCIO CHIUSO AL 31.12.2013

Premessa:

Ai sensi dell'articolo 39 del regolamento di amministrazione, contabilità e finanza della Stazione Zoologica Anton Dohrn, la nota integrativa illustra l'andamento della gestione, al fine di migliorare la comprensione dei dati contabili e si articola nelle seguenti parti:

- a) criteri di valutazione utilizzati nella redazione del rendiconto generale;
- b) analisi delle voci del rendiconto finanziario;
- c) analisi delle voci dello stato patrimoniale;
- d) analisi delle voci del conto economico;
- e) altre notizie integrative.

La nota integrativa deve, inoltre, contenere le informazioni di cui all'art. 44 del DPR 27 febbraio 2003, n. 97.

CRITERI DI VALUTAZIONE UTILIZZATI NELLA REDAZIONE DEL RENDICONTO GENERALE

Il processo gestionale dell'Ente, che si conclude con il rendiconto generale della gestione, costituito dal conto del bilancio, dal conto economico, dallo stato patrimoniale, dalla nota integrativa e dai relativi allegati, si conforma ai principi contabili contenuti nell'allegato 1 di cui al DPR 97/2003. I criteri di valutazione utilizzati per l'iscrizione degli elementi patrimoniali, sono quelli espressamente previsti nell'allegato 14 del citato DPR 97/2003, ai quali l'art. 43 impone l'obbligo di uniformarsi, e sono analoghi, in quanto applicabili, a quelli stabiliti dall'art. 2426 del c.c. e dai principi contabili nazionali ed internazionali.

Non si è dato luogo, infine, all'applicazione di norme inderogabili tale da pregiudicare la rappresentazione veritiera e corretta del rendiconto generale.

COMPOSIZIONE DELLE ENTRATE E DELLE USCITE IN C/CAPITALE E IN C/ESERCIZIO

Il bilancio finanziario al 31/12/2013, al netto dei movimenti per partite di giro e dell'avanzo di amministrazione applicato, chiude con i seguenti valori:

ACCERTAMENTI	
Entrate CORRENTI	17.686.302,01
Entrate in c/CAPITALE	3.472.816,00
Totale	21.159.118,01

IMPEGNI	
Spese CORRENTI	15.450.220,78
Spese in c/CAPITALE	3.944.802,69
Totale	19.395.023,47

Stazione Zoologica



Anton Dohrn

La gestione 2013 ha chiuso con un avanzo in termini di competenza di € 1.764.094,54, che concorre alla determinazione del risultato complessivo della gestione finanziaria di complessivi € 23.159.791,85.

Gli accertamenti di cui sopra, per complessivi € 21.159.118,01, risultano così composti per fonte di provenienza:

Entrate correnti

→ Trasferimenti correnti dello Stato	€ 14.561.887,00
→ Entrate da attività in convenzione	€ 2.945.246,76
→ Entrate dalla vendita di beni	€ 77.609,50
→ Poste correttive e compensative	€ 101.558,75
Totale	€ 17.686.302,01

Entrate in c/capitale

→ Trasferimenti dello Stato	€ 878.835,00
→ Trasferimenti da altri enti del settore pubblico	€ 2.293.981,00
→ Trasferimenti da organismi pubblici esteri e intern.li	€ 300.000,00
Totale	€ 3.472.816,00

E' stato, inoltre, applicato al bilancio di previsione 2013 parte dell'avanzo di amministrazione, nella misura di € 18.968.196,84, riveniente dal precedente esercizio finanziario.

Le entrate nel loro complesso, al netto dei movimenti per partite di giro, hanno finanziato spese correnti per € 15.450.220,78 e spese in c/capitale per € 3.944.802,69, per complessivi € 19.395.023,47, nel modo di seguito illustrato:

Impegni di spesa corrente:

→ Organi dell'Ente	€ 209.783,42
→ Personale in attività di servizio	€ 6.644.654,16
→ Beni di consumo e di servizi	€ 3.238.176,23
→ Prestazioni istituzionali	€ 1.215.364,46
→ Trasferimenti	€ 1.505.000,00
→ Oneri finanziari	€ 1.874,08
→ Oneri tributari	€ 81.828,40
→ Uscite non classificabili in altre voci	€ 12.898,60

Stazione Zoologica



Anton Dohrn

→ Contratti di ricerca e convenzioni	€	2.429.122,04
→ Personale in quiescenza	€	368,16
→ Versamenti al bilancio dello Stato	€	111.151,23
Totale	€	15.450.220,78

Impegni di spesa in c/capitale:

→ Acquisizione beni durevoli e opere immobiliari	€	1.279.859,93
→ Acquisizione immobilizzazioni tecniche	€	331.739,87
→ Indennità di anzianità al personale cessato dal servizio	€	636.453,49
→ Ricerca in campo didattico, artistico-musicale e scientifico	€	1.696.749,40
Totale	€	3.944.802,69

VARIAZIONE ALLE PREVISIONI FINANZIARIE

Le variazioni alle previsioni finanziarie di competenza intervenute in corso d'anno, sono state effettuate con i sotto elencati provvedimenti tutti regolarmente esecutivi:

1. Variazione al Bilancio di Previsione: delibera del Presidente n. 2 del 10/01/2013, ratificata dal Consiglio di Amministrazione del 29/04/2013 con delibera n. 1;
2. Variazione al Bilancio di Previsione: delibera del Presidente n. 20 del 01/03/2013, ratificata dal Consiglio di Amministrazione del 29/04/2013 con delibera n. 1;
3. Variazione al Bilancio di Previsione: delibera del Presidente n. 31 del 18/03/2013, ratificata dal Consiglio di Amministrazione del 29/04/2013 con delibera n.1;
4. Variazione al Bilancio di Previsione: delibera del Presidente n. 35 del 03/04/2013, ratificata dal Consiglio di Amministrazione del 29/04/2013 con delibera n.1;
5. Variazione al Bilancio di Previsione: delibera del Consiglio di Amministrazione del 24/06/2013 n. 2;
6. Variazione al Bilancio di Previsione: delibera del Presidente n. 62 del 23/07/2013, ratificata dal Consiglio di Amministrazione del 08/10/2013 con delibera n. 1;
7. Variazione al Bilancio di Previsione: delibera del Presidente n. 71 del 11/09/2013, ratificata dal Consiglio di Amministrazione del 13/11/2013 con delibera n. 1;
8. Variazione al Bilancio di Previsione: delibera del Presidente n. 89 del 17/10/2013, ratificata dal Consiglio di Amministrazione del 13/11/2013 con delibera n. 1;

Stazione Zoologica Anton Dohrn



9. Variazione al Bilancio di Previsione: delibera del Consiglio di Amministrazione del 13/11/2013 n. 2;

10. Variazione al Bilancio di Previsione: delibera del Presidente n. 104 del 20/12/2013, non ancora ratificata dal Consiglio di Amministrazione alla chiusura dell'esercizio 2013.

Le variazioni di competenza sono state apportate simmetricamente sia nelle entrate che nelle spese del bilancio 2013 per un ammontare complessivo di € 7.754.729,59, assicurando il principio del pareggio del bilancio.

Non sono stati effettuati prelievi dal fondo di riserva (cap. 9070).

Si riportano di seguito le variazioni di competenza singolarmente apportate per capitolo:

Capitoli	PARTE I - ENTRATE	Variazioni
1.1. - TITOLO I - ENTRATE CORRENTI		
1010	Contr. di funzionamento D. Lgs. del 05/06/1998, n. 204	238.738,00
1020	Altri contributi del M.I.U.R.	1.971.165,00
1608	Contributo per programma FIRB N.RBFR12QW4I_001	272.784,00
1701	Contr. programma "Le difese immunitarie ..."	10.000,00
1703	Contributo del CNR per "Progetto Bandiera"	-287.801,00
1704	Contributo per convenzione "ISPRA-SZN"	80.600,00
1705	Difesa e ripascimento di litorale del golfo di Salerno	8.470,00
1805	Trasferimento U.E. per "MicroB3"	15.000,00
1809	Contributo per programma Neptune	302.697,45
1810	Contributo per programma ENPI	617.808,60
2050	Trasf.Regione Campania per "Ostreopsis Ovata"	63.600,00
TOTALE VARIAZIONI ENTRATE CORRENTI		3.293.062,05

1.2. - TITOLO II - ENTRATE IN C/CAPITALE		
2510	Progetti di ricerca di rilevante interesse nazionale	878.835,00
2600	Contributi del CNR in c/capitale per "Progetti Bandiera"	287.801,00
2601	Progetto potenziamento PAC01_00044 EMSO-Medit	2.006.180,00
2610	Contributo in conto capitale programma "ENPI"	300.000,00
TOTALE VARIAZIONI ENTRATE IN C/CAPITALE		3.472.816,00

TITOLO IV - PARTITE DI GIRO		
2760	Partite in sospeso	20.000,00
2770	Trattenute per conto di terzi	189.939,20
TOTALE VARIAZIONI ENTRATE PARTITE DI GIRO		209.939,20

Stazione Zoologica



Anton Dohrn

RIEPILOGO DELLE VARIAZIONI DI ENTRATA:

Titolo I	3.293.062,05
Titolo II	3.472.816,00
Titolo IV	209.939,20
Variazioni Avanzo di amministrazione	<u>778.912,34</u>
TOTALE GENERALE VARIAZIONI ENTRATE	7.754.729,59

Capitoli**PARTE II - USCITE****Variazioni**

1.1 TITOLO I - USCITE CORRENTI		
1020	Compensi agli organi collegiali di amministrazione e altri	12.500,00
1030	Compensi ai componenti il collegio dei revisori	13.250,00
1040	Rimborsi ai componenti il Consiglio Scientifico	15.750,00
1060	Contributi INPS, INAIL su compensi organi istituzionali	8.600,00
1070	Irap su compensi organi Istituzionali	1.745,00
2010	Compenso al direttore generale	550,00
2030	Altre indennità al personale a tempo indeterminato	7.450,00
2080	Personale a tempo determinato su fondi	-28.353,05
2090	Arretrati di anni precedenti al personale dipendente	31.831,00
2100	Oneri previdenziali ed assistenziali personale a t.i.	12.850,00
2110	Oneri previdenziali ed assistenziali personale a t.d.	-11.000,00
2120	Oneri prev. ed ass. personale a T.D su fondi	-7.374,63
2130	Oneri prev. ed ass. a carico dell'Ente - Dir.Generale	1.350,00
2220	Irap per personale a tempo indeterminato	650,00
2240	Irap per personale a t.d. fondi esterni	- 2.410,01
2250	Irap per il Direttore Generale	500,00
3010	Materiale di consumo e servizi per i laboratori	10.000,00
3020	Materiale di consumo e servizi per i servizi dell'Ente	- 65.000,00
3030	Indennità e spese per l'organismo interno di valutazione	5.500,00
3040	Manut., noleggio ed esercizio di mezzi di trasporto	3.000,00
3050	Spese per banche dati e ricerche bibliografiche	40.000,00
3060	Spese per cancelleria	-5.000,00
3100	Spese per servizi speciali	75.000,00
3110	Igiene, protezione, sicurezza sul lavoro e tutela salute	5.000,00
3120	Gestione armatoriale, esercizio e manutenzione natanti	-20.000,00
3170	Organizzazione e partecipazione a convegni, congressi ...	-7.000,00
3200	Manut. e riparazione macchine per uffici e computer	- 10.000,00
3210	Materiale di consumo per computer e periferiche	- 10.000,00
3220	Ricambi per riparazione computer e periferiche	-10.000,00

Stazione Zoologica



Anton Dohrn

3250	Uscite per l'energia elettrica	11.788,00
3260	Utenze e canoni per acqua	5.000,00
3300	Combustibili per riscald. e conduzione impianti termici	5.000,00
3320	Manut. di mobili, apparecchiature ... per laboratorio	- 40.000,00
3330	Manut. di mobili, apparecchiature ... per servizi	35.000,00
3380	Licenze software e manutenzioni	30.000,00
3390	Deposito, mantenimento e tutela dei brevetti	5.000,00
3410	Uscite postali	5.000,00
3430	Beni di consumo e servizi per Acquario Pubblico e Museo	17.500,00
74HU	Spese per progetto "Recupero tartarughe"	- 4.373,21
74IN	Programma CEE "Assamble" (CEE 43-44-45-46))	- 19.485,77
74LD	Spese per commessa "Monit.ambiente marino - Ischia"	- 212,78
4010	Dottorati di ricerca	160.000,00
4020	Corsi Open UniversityPhD	350.000,00
4030	Assegni di ricerca a carico SZN	115.000,00
4050	Prom., sviluppo e diff. ricerca scientifica e tecnologica	- 5.000,00
4060	Spese per la fattibilità e lo sviluppo di progetti di ricerca	- 20.000,00
4070	Quote associative	- 10.000,00
5060	Trasferimenti correnti ad Istituti di ricerca Privati	1.515.125,00
5080	Trasferimenti correnti a privati	- 15.125,00
9070	Fondo di riserva	43.845,36
10000	Progetto "APPROCCIO MULTITAXA... "	- 763,21
10001	Spese per progetto di ricerca PON1_00117	- 8.499,64
10002	Spese per progetto di ricerca PON1_01426	- 74.122,89
10003	Spese per progetto di ricerca PON1_02093	34.968,80
10004	Spese per progetto di ricerca PON1_2782	- 40.044,75
10006	Spese per progetto di ricerca PON3_00239	- 2.904,00
10007	Spese per progetti premiali	- 55.000,00
10008	Spese per programma FIRB N.RBFR12QW4I_001	272.784,00
10009	Spese per coordinamento EMBRC-ESFRI	471.165,00
10300	Convenzione CNR - Spese per commessa Enveurope	- 213,92
10301	Spese per programma PNRA	2.411,35
10303	Spese per "Progetti Bandiera" finanziati dal CNR	- 287.801,00
10304	Spese per convenzione "ISPRA-SZN"	80.600,00
10305	Difesa e ripascimento litorale del golfo di Salerno	8.470,00
10500	Spese per programma U.E. "EMBRC"	- 14.026,21
10501	Spese per programma U.E. "EUROMARINE"	- 318,10
10502	Spese per programma U.E. "GYPSY"	- 413,38
10503	Spese per programma U.E. "AmphioxusNOS"	- 389,12
10505	Stanziamiento per progetto "MICROB3"	13.631,46

Stazione Zoologica



Anton Dohrn

10507	Spese per programma "INCOMMET" (CEE 58)	- 5.023,27
10508	Spese per programma "PHARMASEA"	- 904,89
10509	Spese per programma Neptune	302.697,45
10510	Spese per programma ENPI	617.808,60
10750	Stanziamiento per progetto "OSTREOPSIS OVATA"	62.771,10
10751	Stanziamiento per progetto "MODO"	22.946,04
12010	Accantonamenti TFR	-1.587,64
13010	Fondo rischi ed oneri	90.000,00
13020	Altri accantonamenti	3.450.000,00
14061	Versamento ai sensi del co. 141, art.16 DL 225/2012	5.804,44
TOTALE VARIAZIONI USCITE CORRENTI		7.197.496,13

1.2 - TITOLO II - USCITE IN CONTO CAPITALE		
15011	Manut. str., restauro, ris. conservativo sede di Napoli	- 2.120.000,00
145	Programmi finanziati da Enti Pubblici e privati	- 8.824,07
16010	Acquisti e manute. straordinaria di automezzi e natanti	- 15.000,00
16020	Acquisti di mobili e macchine d'ufficio	- 8.548,89
16030	Acquisto impianti, attrezzature, macchinari ...	- 600.000,00
16031	Realizzazione infrastruttura internazionale EMBRC	878.835,00
16040	Acquisto impianti, attrezzature, macchinari ...	- 285.000,00
16060	Hardware	- 115.000,00
16070	Acquisizioni e realizzazioni di software	-75.000,00
18010	Ind. di servizio del personale cessato dal servizio	65.000,00
20012	Acquisto attrezzature per progetti Premiali	55.000,00
20013	Progetto potenziamento PAC01_00044 EMSO-MEDIT	2.006.180,00
20100	Acquisto attrezzature per progetto RITMARE	287.801,00
20150	Inventariabile per progetto "Pharmasea"	-18.148,78
20151	Inventariabile per programma UE "ENPI"	300.000,00
TOTALE VARIAZIONI USCITE IN CONTO CAPITALE		347.294,26

1.4 - TITOLO IV - PARTITE DI GIRO		
26060	Partite in conto sospesi	20.000,00
26070	Somme pagate per conto terzi	189.939,20
TOTALE VARIAZIONI USCITE PER PARTITE DI GIRO		209.939,20

Stazione Zoologica



Anton Dohrn

RIEPILOGO DELLE VARIAZIONI IN USCITA:

Titolo I	7.197.496,13
Titolo II	347.294,26
Titolo IV	209.939,20
TOTALE GENERALE VARIAZIONI USCITE	7.754.729,59

ANALISI DELLE VOCI DEL RENDICONTO FINANZIARIO

Il rendiconto finanziario gestionale è redatto per capitoli e presenta un livello di maggior dettaglio rispetto alle segnalazioni relative alle categorie del rendiconto finanziario decisionale.

ENTRATE**Entrate correnti**

Il totale delle "Entrate derivanti da trasferimenti correnti" (U.P.B. 1.1.2) accertate risulta pari ad € 17.507.133,76 come da previsione definitiva.

Esse, oltre che dai trasferimenti del "Ministero dell'Istruzione, dell'Università e della Ricerca Scientifica" pari ad € 14.561.887,00 sono costituite da:

- ✓ Trasferimento dal MIUR per progetto di ricerca FIRB N.RBFR12QW4I_001 per complessivi € 272.783,00;
- ✓ Trasferimento dal CNR per progetto di ricerca "Le difese immunitarie dei teleostei adattati agli ambienti polari" per complessivi € 10.000,00;
- ✓ Trasferimento dal CNR per Progetto Bandiera "RITMARE" per complessivi € 1.712.199,00;
- ✓ Trasferimento dal ISPRA per progetto di ricerca "Studio sulle tematiche della strategia marina" per complessivi € 80.600,00;
- ✓ Trasferimento dalla Provincia di Salerno per commessa "Interventi di difesa e ripascimento del litorale del golfo di Salerno" per complessivi € 8.470,00;
- ✓ Incremento del contributo da parte della U.E. per il programma "MicroB3" per complessivi € 15.000,00;
- ✓ Contributo da parte della U.E. per il programma "NEPTUNE" per complessivi € 302.697,45
- ✓ Contributo da parte della U.E. per il programma "ENPI" per complessivi € 480.137,31;
- ✓ Trasferimento dalla Regione Campania per "Ostreopsis Ovata per complessivi € 63.360,00;

Si precisa che nell'ambito della categoria 1.1.2.1 - Trasferimenti correnti da parte dello Stato sono inclusi: il trasferimento dal MIUR anno 2013 per spese di funzionamento per € 12.590.772,00, ed altri contributi del MIUR pari ad e 1.971.165,00 di cui 1.500.000,00 a titolo di assegnazione straordinaria per la partecipazione al consorzio Biogem SCARL ed € 471.165,00 a titolo di assegnazione straordinaria per il coordinamento delle attività previste per la

Stazione Zoologica



Anton Dohrn

realizzazione dell'infrastruttura internazionale EMBRC.

Il totale delle Entrate correnti (Titolo I) accertate ammontano ad € 17.686.302,01. Nel 2012 il totale delle entrate correnti accertate ammontava ad € 26.194.165,41, per cui si registra un decremento di € 8.507.863,40 per un minore accertamento di programmi di ricerca finanziati da terzi nel corso dell'esercizio.

Entrate in conto capitale

Il totale delle "Entrate derivanti da trasferimenti in conto capitale" (U.P.B. 1.2.2) accertate risulta pari ad € 3.472.816,00 come esposto di seguito:

- ✓ Trasferimento dal MIUR per € 878.835,00 a titolo di contributo straordinario per il coordinamento delle attività previste per la realizzazione della infrastruttura internazionale EMBRC;
- ✓ Trasferimento dal CNR per le spese in conto capitale per il Progetto Bandiera "RITMARE" per un importo complessivo di € 287.801,00;
- ✓ Trasferimento dal MIUR per il progetto "Potenziamento PAC01_00044 EMSO-Medit" per € 2.006.180,00
- ✓ Trasferimento dalla Unione Europea per il programma ENPI per € 300.000,00.

Il totale complessivo delle entrate, escludendo le partite di giro, ammontano ad € 21.103.899,34.

Residui attivi

I residui attivi al 31/12/2013 ammontano complessivamente ad € 5.901.084,72 di cui € 3.623.024,38 provenienti dagli esercizi precedenti. Il totale dei residui attivi a fine 2012 era di € 6.166.489,63 di cui € 4.567.620,07 provenienti dagli esercizi precedenti. Vi è stato quindi, dal 2012 al 2013, un decremento dei residui attivi di € 320.623,58 pari a circa il 5,20%.

USCITE

Uscite Correnti

> Spese per gli organi dell'Ente:

Il totale impegnato nel 2013, è pari ad € 209.783,42 e riguarda le spese per l'indennità, gettoni di presenza e missioni degli organi dell'Ente.

Le indennità ed i gettoni sono stati determinati ai sensi dell'articolo 6, comma 2 del D.L. 78/2010, convertito in Legge 122/2010 e dalla circolare 2 del 05/02/2013 del MEF – Dipartimento della Ragioneria Generale dello Stato.

Oneri per il personale in attività di servizio:

Il totale impegnato nel 2013 è pari ad € 6.644.654,16, minore rispetto della spesa relativa al 2012 pari ad € 6.946.741,52.

La differenza, pari ad € 302.087,36 è il risultato del decremento del costo del personale a tempo indeterminato per fine rapporto di lavoro.

> Uscite per l'acquisto di beni di consumo e di servizi

Su una previsione complessiva per spese di funzionamento pari ad € 3.946.490,99

Stazione Zoologica



Anton Dohrn

sono state impegnate spese per € 3.238.176,23 (82,00%).

➤ *Uscite per prestazioni istituzionali*

Il totale impegnato in tale categoria, € 1.215.364,46, è superiore rispetto all'impegnato nell'esercizio 2012 pari ad € 1.063.795,82. L'incremento è dovuto a maggiori spese per dottorati di ricerca, borse PhD e assegni di ricerca.

➤ *Trasferimenti passivi*

Il totale impegnato nel 2013 è pari ad € 1.505.000,00 e risulta inferiore alla somma spese nel 2012, corrispondente ad € 1.770.625,00.

Si segnala che nella categoria in questione la somma di € 1.500.000,00 è stata trasferita in favore della Biogem scarl, giusta nota del MIUR n. 25657 del 21/10/2013, corrisposta a titolo di contributo straordinario per le esigenze connesse alla partecipazione della Stazione Zoologica a detto consorzio.

Di seguito le altre categorie:

- *Oneri finanziari*: totale impegnato nel 2013 è pari ad € 1.874,08
- *Oneri tributari*: totale impegnato nel 2013 è pari ad € 81.828,40
- *Altre uscite non classificabili in altre voci*: totale impegnato nel 2013 è pari ad € 12.898,60
- *Contratti di ricerca e Convenzioni*: totale impegnato nel 2013 è pari ad € 2.429.122,04. In tale categoria sono stati collocati i capitoli dedicati ai progetti di ricerca istituiti nel corso dell'esercizio.
- *Oneri per il personale in quiescenza*: totale impegnato nel 2013 è pari ad € 368,16;
- *Versamenti al Bilancio dello Stato*: il totale impegnato nel 2013 pari ad € 111.151,23 è stato versato nel modo seguente:
 - cap. 14020 – "Somme da versare ai sensi del co. 3, art. 6 del D.L. 78/2010 spese per organismi statutari" – sono stati versati € 16.067,22;
 - cap. 14030 – "Somme da versare ai sensi del co. 5, art. 61 del D.L. 112/2008 e co. 8 dell'art. 6 del DL 78/2010 spese per pubblicità e di rappresentanza" sono stati versati € 17.436,35;
 - cap. 14060 – "Somme da versare ai sensi del co. 12, art. 6 DL 78/2010 spese per missioni" – Euro 38.406,12;
 - cap. 14061 – "Somme da versare ai sensi del co. 141, art. 16 del DL 225/2012 spese per mobili € 5.804,44;
 - cap. 14070 – "Somme da versare ai sensi del co. 13, art. 6 DL 78/2010 spese per formazione" – € 2.662,50;
 - cap. 14080 – "Somme da versare ai sensi del co. 141, art. 6 DL 78/2010 spese per taxi" – Euro 1.483,60;
 - cap. 14090 – "Somme versate dagli enti e dalle amministrazioni dotati di autonomia finanziaria provenienti dalle riduzioni di spesa di cui all'art. 67 del decreto legge n. 112/2008" – Euro 29.291,00;

Il totale delle uscite correnti (Titolo I) impegnato è stato pari ad € 15.450.220,78 rispetto ad una previsione definitiva di € 30.007.748,16 (51,49%). La

Stazione Zoologica



Anton Dohrn

scostamento è dovuto essenzialmente dal fatto che nelle previsioni definitive sono inclusi gli stanziamenti dei progetti di ricerca aventi durata pluriennale.

Nel 2012 il totale degli impegni correnti ammontava ad € 14.660.184,35.

Uscite in conto capitale

Le uscite in conto capitale (Titolo II) sono tutte concentrate nella U.P.B. 1.2.1 (Investimenti). Il totale impegnato nel 2013 è pari a € 3.944.802,69 rispetto ad una previsione definitiva di € 11.359.310,73.

- Gli impegni relativi alla categoria "Acquisizione di beni di uso durevole ed opere immobiliari" ammontano ad € 1.279.859,93 si riferiscono essenzialmente ai lavori di manutenzione straordinaria edificio sede di Napoli;
- *Acquisizione di Immobilizzazioni tecniche*: le spese per immobilizzazione tecniche ammontano ad € 331.739,87 e si riferiscono soprattutto all'acquisto di mobili e macchine per ufficio, strumentazioni, macchinari ed attrezzature per laboratori e servizi, materiale bibliografico ed hardware.
- *Indennità di anzianità e similari al personale cessato dal servizio*: in tale categoria sono stati impegnati € 636.453,49.
- *Spese per la ricerca in campo didattico, artistico, musicale e scientifico*: in tale categoria sono stati impegnati € 1.696.749,40 per l'acquisto di immobilizzazioni tecniche finanziate da progetti di ricerca.
- Il totale degli impegni per spese correnti e spese in conto capitale ammonta ad € 19.395.023,47.
- Le uscite impegnate nel 2012, escluso le partite di giro, ammontano ad € 15.697.714,51.

Residui passivi

I residui passivi al 31/12/2013 ammontano complessivamente ad € 9.673.951,71 di cui € 1.679.872,89 provenienti dagli esercizi precedenti. Il totale dei residui passivi a fine 2012 era di € 7.970.135,85 di cui € 1.460.953,77 provenienti dagli esercizi precedenti.

Il totale dei pagamenti (a residui ed in competenza) nel 2013 è stato pari ad € 19.658.232,10.

Nel 2012 i pagamenti effettuati sono stati di € 21.788.184,29.

LA SITUAZIONE AMMINISTRATIVA

La situazione amministrativa evidenzia la consistenza della cassa all'inizio dell'esercizio, gli incassi ed i pagamenti complessivamente avvenuti nell'anno, sia in conto competenza che in conto residui ed il saldo alla chiusura dell'esercizio 2012.

Dal prospetto della situazione amministrativa si evince un avanzo di amministrazione pari ad € 23.159.791,85.

Stazione Zoologica



Anton Dohrn

Consistenza della cassa all'inizio dell'esercizio			23.094.212,23
Riscossioni	in c/competenza	21.350.131,35	23.496.678,71
	in c/residui	2.146.547,36	
Pagamenti	in c/competenza	13.870.018,33	19.658.232,10
	in c/residui	5.788.213,77	
Consistenza della cassa all'fine dell'esercizio			26.932.658,84
Residui attivi	dell'esercizio degli esercizi precedenti	2.278.060,34 3.623.024,38	5.901.084,72
	Residui passivi	dell'esercizio degli esercizi precedenti	7.994.078,82 1.679.872,89
Avanzo di amministrazione alla fine dell'esercizio			23.159.791,85

Stazione Zoologica



Anton Dohrn

STATO PATRIMONIALE, CONTO ECONOMICO E PROSPETTO DI RICONCILIAZIONE

Lo stato patrimoniale e il conto economico sono redatti secondo le disposizioni previste dagli Art. 2424 e 2425 del c.c., per quanto applicabili, e vengono presentati secondo gli schemi previsti dagli art. 36 e 37, di cui agli allegati 8 e 9 del regolamento di amministrazione, contabilità e finanza approvato con deliberazione del 3/10/2008, n. 148, e pubblicato nel s.o. alla G.U. n. 264 del 11/11/2008.

Il risultato della gestione è stato ottenuto utilizzando un allegato al conto economico, il prospetto di riconciliazione, introdotto dal settimo comma dell'art. 36 del regolamento di amministrazione, contabilità e finanza, quale raccordo tra la contabilità finanziaria e quella economico - patrimoniale, attraverso il quale sono state operate integrazioni e rettifiche nel rispetto del principio della competenza.

Si rileva, al riguardo, che la competenza economica è un principio che trova applicazione anche nella contabilità finanziaria, poiché gli accertamenti e gli impegni, qualora la loro natura lo consenta, sono registrati nei rispettivi esercizi di competenza.

Tutti gli altri elementi economici, non rilevati nel conto del bilancio, che incidono sul risultato finale (utile/perdita), trovano la loro allocazione nel prospetto di riconciliazione.

Pertanto, la tenuta di una contabilità economica, così come disposto dall'art. 21 del DPR 97/2003, che prevede l'utilizzo di "... *appropriate ed aggiornate metodologie sperimentate nel campo economico aziendale...*", è soddisfatta dall'utilizzo del sistema di rilevazioni gestite con il metodo della partita semplice attraverso la contabilità finanziaria.

Al termine dell'esercizio il rendiconto della gestione pone in evidenza tre differenti aspetti della stessa: l'ASPETTO FINANZIARIO, misurato dal risultato di amministrazione; l'ASPETTO ECONOMICO, misurato dal risultato d'esercizio e l'ASPETTO PATRIMONIALE, misurato dalla variazione del patrimonio netto.

Le unità organizzative dell'Ente sono raggruppate in un unico centro di costo e di responsabilità denominato "Direzione Generale".

STATO PATRIMONIALE

Lo stato patrimoniale a sezioni contrapposte, evidenzia la consistenza degli elementi patrimoniali attivi e passivi, all'inizio e al termine dell'esercizio.

Criteri di valutazione

I criteri applicati nella valutazione delle voci di bilancio e nelle rettifiche di valore, sono conformi alle disposizioni del Codice Civile e a quelle contenute negli allegati al DPR 97/2003. Gli stessi, inoltre, non sono variati rispetto all'esercizio

Stazione Zoologica



Anton Dohrn

precedente.

Di seguito sono illustrati i più significativi criteri di valutazione adottati in osservanza alle disposizioni contenute nell'allegato 14 al DPR 27/02/2003, n. 97:

ATTIVITA'

IMMOBILIZZAZIONI

Le immobilizzazioni sono iscritte al costo di acquisto comprensivo, ove esistenti, degli oneri accessori di diretta imputazione.

Immobilizzazioni immateriali

Le immobilizzazioni immateriali, sono iscritte nell'attivo dello Stato Patrimoniale al costo di acquisto, comprensivo degli oneri accessori, al netto delle quote di ammortamento.

Esse sono rappresentate dalle manutenzioni straordinarie su beni di terzi, dal software e da tutti quei costi sostenuti fino al 31/12/2011 per la ricerca scientifica, capitalizzati per un periodo non superiore a cinque anni.

Per l'annualità 2013, le spese finalizzate alla realizzazione dei programmi sono state considerate attività istituzionale dell'ente e, pertanto, imputate al conto economico tra i costi di esercizio così come previsto dai criteri di iscrizione e di valutazione degli elementi attivi e passivi di cui all'allegato 14 del DPR 97/2003.

L'ammortamento delle immobilizzazioni immateriali è stato operato sulla base delle sotto elencate aliquote:

CATEGORIA	ALIQUOTA APPLICATA
Costi di ricerca (programmi)	20
Software	20
Manutenzioni straordinarie su beni di terzi	20

Immobilizzazioni materiali

I cespiti appartenenti alla categoria delle immobilizzazioni materiali sono iscritti in bilancio al costo di acquisto, aumentato degli eventuali oneri accessori sostenuti fino all'entrata in funzione del bene. Tali beni sono esposti nell'attivo al netto dei fondi di ammortamento e di svalutazione. Il valore contabile dei beni, raggruppati in classi omogenee per natura ed anno di acquisizione, è ripartito tra gli esercizi nel corso dei quali gli stessi verranno presumibilmente realizzati. Tale procedura è attuata mediante lo stanziamento sistematico a conto economico di quote di ammortamento corrispondenti a piani prestabiliti. Detti piani sono formati con riferimento al valore lordo dei beni e supponendo pari a zero il valore di realizzo al termine del processo.

Stazione Zoologica



Anton Dohrn

Nella tabella che segue si riepilogano i coefficienti di ammortamento utilizzati:

CATEGORIA	ALIQUOTA APPLICATA
Fabbricati	3
Attrezzature industriali e commerciali	20
Impianti e macchinari	20
Mobili e arredi	12,5
Automezzi e motomezzi	20
Altri beni	20

Le spese, di manutenzione e riparazione ordinaria, sostenute per mantenere efficienti le immobilizzazioni, sono imputate al conto economico.

Immobilizzazioni finanziarie

Partecipazioni

Tutte le partecipazioni iscritte in bilancio sono state valutate con il metodo del costo, dove per costo si intende l'onere sostenuto per l'acquisto, indipendentemente dalla modalità di pagamento, comprensivo degli eventuali oneri accessori.

Nell'esercizio chiuso al 31.12.2011 furono svalutate per complessivi € 20.900,00 le partecipazioni detenute nei seguenti consorzi in liquidazione in quanto si prevedeva, al termine delle relative procedure di chiusura, il mancato realizzo degli importi versati per la sottoscrizione delle quote sociali:

- Gear scarl in liquidazione € 6.000,00
- Sarimed scarl in liquidazione € 2.500,00
- Bioinge scarl in liquidazione € 12.400,00

Detta svalutazione è stata imputata nell'anno 2011 a decremento della voce "partecipazioni in altre imprese".

In data 07/11/2013 si è conclusa la procedura di liquidazione della Gear scarl il cui piano di riparto ha generato una plusvalenza in favore della SZN rilevata alla voce E.20 del conto economico ed un accertamento nel bilancio finanziario dell'Ente al cap. 2310.

Per quanto riguarda la Sarimed scarl, in data 27 dicembre 2013 l'assemblea dei soci ha approvato il bilancio finale di liquidazione e il relativo piano di riparto, dando mandato al liquidatore in carica di effettuare i versamenti in favore dei soci. L'accertamento e la riscossione sono state rilevate nell'esercizio finanziario 2014.

Al 31/12/2013 le immobilizzazioni finanziarie ammontano ad € 165.987,41 e non risultano decrementate, rispetto all'esercizio chiuso al 31/12/2012 per effetto delle svalutazioni operate nell'esercizio 2011.

Stazione Zoologica



Anton Dohrn

ATTIVO CIRCOLANTE**Rimanenze**

Le rimanenze di magazzino al 31/12/2013 risultano complessivamente pari a € 101.934,26 con una variazione in aumento, riportata nel conto economico, di € 11.134,85.

Residui attivi

I residui attivi misurano i crediti dell'Ente nei confronti dei terzi e ammontano a € 5.901.084,72, con una riduzione rispetto al 2012 di € 328.262,58. Essi sono esposti in bilancio al presumibile valore di realizzo, conformemente a quanto previsto dall'articolo 2426 comma 1 n. 8 del codice civile.

Dalla rideterminazione dei residui, nell'esercizio chiuso al 31.12.2012, ne sono stati cancellati per insussistenza € 396.917,89 relativi alla gestione 2012 e precedenti.

Dall'analisi dettagliata delle singole voci, risultano notevolmente aumentati i crediti verso utenti e verso altri, mentre sono diminuiti i crediti verso lo Stato e altri soggetti pubblici e i crediti tributari.

Si precisa che i crediti tributari sono rappresentati dall'Ires, pari a € 33.596,67, proveniente dall'esercizio 2007, e dall'Iva, pari a € 21.622,00, quale risultanza della dichiarazione annuale 2014 per la gestione dell'acquario.

Attività finanziarie che non costituiscono immobilizzazioni

Non sono presenti attività finanziarie che non costituiscono immobilizzazioni.

Disponibilità liquide

La consistenza delle disponibilità liquide a fine esercizio è di € 26.932.658,84 quale giacenza di cassa presso l'Istituto Cassiere (Banca Nazionale del Lavoro, ag. 7 - Napoli).

Il valore iscritto risulta aumentato di € 3.838.446,61 rispetto l'esercizio precedente.

RATEI E RISCONTI ATTIVI**Ratei e risconti attivi**

Sono stati determinati secondo il criterio dell'effettiva competenza temporale dell'esercizio.

Misurano proventi la cui competenza è anticipata o posticipata rispetto alla manifestazione numeraria e/o documentale.

PASSIVITA'**Patrimonio netto**

L'esercizio chiuso al 31/12/2013 evidenzia un patrimonio netto pari a € 16.494.022,09; esso risulta incrementato di € 2.860.883,52.

Stazione Zoologica



Anton Dohrn

Al suo interno trovano collocazione gli avanzi economici riportati al nuovo esercizio di € 9.676.185,57, l'avanzo dell'esercizio in corso di € 2.860.883,52 e la riserva di rivalutazione di € 3.956.953,00.

Contributi in conto capitale

Nell'esercizio chiuso al 31/12/2013 non ci sono contributi in conto capitale.

Fondo per rischi ed oneri

Nell'esercizio chiuso al 31/12/2013 il fondo è stato aumentato di € 55.000,00 al fine di offrire adeguata copertura al contenzioso in corso nel caso di eventuale soccombenza.

Trattamento di fine servizio (TFS) e trattamento di fine rapporto (TFR) di lavoro subordinato

I trattamenti in questione, corrispondono all'effettivo impegno dell'Ente nei confronti dei singoli dipendenti alla data di chiusura del bilancio, al netto di quanto già corrisposto a titolo di anticipazione.

I trattamenti concernono la corresponsione:

- dell'indennità di anzianità sia per il personale a tempo indeterminato, assunto fino al 31/12/2000, che per quello a tempo determinato, assunto fino al 30/05/2000, ai sensi dell'art. 13 della legge 70/1975;
- del trattamento di fine rapporto sia per il personale a tempo indeterminato, assunto dal 01/01/2001, che per quello a tempo determinato, assunto dal 31/05/2000, ai sensi dell'art. 2120 del c.c. e del DPCM 20 dicembre 1999.

Residui passivi

I residui passivi misurano i debiti dell'Ente nei confronti dei terzi e ammontano a € 8.431.612,90. Essi sono esposti in bilancio al loro valore nominale e risultano aumentati di € 461.477,05 rispetto al valore esposto nello stato patrimoniale al 31/12/2012.

Nell'esercizio chiuso al 31/12/2013 si è provveduto alla loro rideterminazione a seguito della quale ne sono stati cancellati per insussistenza € 502.049,19, relativi alla gestione 2012 e precedenti.

Dall'analisi dettagliata delle singole voci risultano notevolmente aumentati i debiti verso i fornitori, i debiti tributari e verso gli istituti di previdenza, mentre risultano diminuiti i debiti diversi.

Si rappresenta che il totale dei residui passivi rilevabili nel conto del Bilancio sono stati iscritti tra le passività dello Stato Patrimoniale apportando una riduzione di € 1.242.338,81 per effetto di procedure di evidenza pubblica in corso di esecuzione al termine dell'esercizio.

Stazione Zoologica



Anton Dohrn

RATEI E RISCOINTI PASSIVI**Ratei e risconti passivi**

Sono stati determinati secondo il criterio dell'effettiva competenza temporale dell'esercizio.

Misurano oneri la cui competenza è anticipata o posticipata rispetto alla manifestazione numeraria e/o documentale. Per l'esercizio 2013 i trasferimenti provenienti da altri enti, finalizzati ai programmi di ricerca, sono stati riscontati tenendo conto degli effettivi impegni imputati all'esercizio di riferimento della spesa corrente e delle quote di ammortamento rilevate sugli investimenti del conto capitale.

CONTI D'ORDINE

Il fabbricato di Napoli, iscritto fino al 31/12/2003 nelle immobilizzazioni materiali in quanto assimilato ad una proprietà della stazione zoologica, ha trovato la sua giusta collocazione nei conti d'ordine, trattandosi di un'immobile concesso in uso perpetuo dal Comune di Napoli, giusta deliberazione di Giunta Municipale del 07/09/1923.

Ai sensi dell'art. 42, co. 7, del DPR 97/2003, sono stati rilevati al punto "3" impegni assunti a fronte di prestazioni non ancora rese al termine dell'esercizio finanziario e precisamente:

- Impegno 2396/2013 cap. 15011 per € 399.892,89
- Impegno 2397/2013 cap. 15011 per € 700.365,92
- Impegno 2392/2013 cap. 16010 per € 17.080,00
- Impegno 2387/2013 cap. 16060 per € 125.000,00

Totale € 1.242.338,81

COMMENTI ALLE VARIAZIONI DELLE PRINCIPALI VOCI DI BILANCIO**IMMOBILIZZAZIONI**

Nel presente paragrafo della nota integrativa si analizzano i movimenti riguardanti le immobilizzazioni immateriali, materiali e finanziarie.

Immateriali

Dopo l'iscrizione in conto economico delle quote di ammortamento dell'esercizio pari ad € 218.859,95, le immobilizzazioni immateriali ammontano ad € 323.005,73. Il valore iniziale risulta diminuito di € 31.963,23. Per una valutazione ed analisi completa delle movimentazioni delle immobilizzazioni in oggetto si rimanda a quanto riportato nelle tabelle che seguono.

Stazione Zoologica



Anton Dohrn

DESCRIZIONE	Consistenza 31/12/2013	Consistenza 31/12/2012
Costi di ricerca (programmi)	19.008,41	49.719,81
Software	8.197,16	3.541,01
Manutenzione su beni di terzi	295.800,16	301.708,14
TOTALE	323.005,73	354.968,96

Materiali

Le immobilizzazioni materiali al netto dei relativi fondi ammortamento ammontano a € 6.717.035,50. Il valore iniziale risulta incrementato di € 1.181.267,85. Per una valutazione ed analisi completa si rimanda a quanto riportato dettagliatamente nelle tabelle che seguono:

DESCRIZIONE	Consistenza 31/12/2013	Consistenza 31/12/2012
Terreni e fabbricati	4.787.938,12	4.820.740,16
Impianti e macchinari	1.758.481,64	550.049,93
Automezzi e motomezzi	160,00	637,51
Altri beni (libri)	170.455,74	164.340,05
TOTALE	6.717.035,50	5.535.767,66

DESCRIZIONE	Residuo da ammortizzare al 31/12/2012	Incrementi 2013	Alien. Elim.	Fondo ammortamento iniziale	Ammortamento	Fondo ammortamento finale	Residuo da ammortizzare al 31/12/2013
Programmi finanziati da UE	26.395,81	-	-	18.860,41	5.279,17	24.139,58	2.256,23
Programmi finanziati da altri enti	99.321,23	-	-	68.272,82	19.864,23	88.137,05	11.184,18
Programma regionale GENOMICA	27.840,00	-	-	16.704,00	5.568,00	22.272,00	5.568,00
Software	5.901,67	7.295,60	-	2.360,66	2.639,45	5.000,11	8.197,16
Ristrutturazione locali	747.944,44	179.601,12	-	446.236,30	185.509,10	631.745,40	295.800,16
Totale	907.403,15	186.896,72	-	552.434,19	218.859,95	771.294,14	323.005,73
Arrotondamento	-	-	-	-	--	-	-

Gli incrementi sono dovuti a lavori in corso d'opera per la riqualificazione del laboratorio di Ecologia Funzionale ed Evolutiva, posto al primo piano dell'ala Ovest della sede di Napoli, nonché all'acquisto di una licenza d'uso a tempo indeterminato di un software applicativo.

Stazione Zoologica Anton Dohrn



DESCRIZIONE	Residuo da ammortizzare al 31/12/2012	Incrementi 2013	Alien. Elim.	Fondo ammortamento iniziale	Ammortamento	Fondo ammortamento finale	Residuo da ammortizzare al 31/12/2013
Fabbricato di Ischia	1.093.401,46	-	-	229.614,30	32.802,04	262.416,34	830.985,12
Rivalutazione fabbricato di Ischia	3.956.953,00	-	-	-	-	-	3.956.953,00
Attrezzature specifiche	868.838,17	1.780.310,29	-	455.533,79	529.852,23	985.86,02	1.663.762,44
Programmi altri enti pubblici e privati	8.824,07	355,74	-	1.764,81	1.835,96	3.600,78	5.579,03
Attrezzature programmi UE Pharmasea	18.148,78	-	-	3.629,76	3.629,76	7.259,51	10.889,27
Macchine per ufficio	154.462,87	8.316,55	-	69.250,24	32.555,89	101.806,12	60.973,30
Mobili e arredi	101.416,33	-	-	71.461,69	12.677,05	84.138,72	17.277,61
Automezzi e natanti	4.016,03	-	-	3.378,51	477,52	3.856,03	160,00
Altri beni (libri)	328.871,07	90.131,09	-	164.531,02	84.015,39	248.546,42	170.455,74
Totale	6.534.931,78	1.879.113,67	-	999.164,12	697.845,83	1.697.009,94	6.717.035,51
Arrotondamento	-	-	-	-	-	-	-0.01

Gli incrementi si riferiscono principalmente ad attrezzature tecniche acquistate nell'ambito di progetti di ricerca finanziati da terzi.

In particolare, per il progetto PONA3_0025, finanziato dal MIUR nell'ambito dei PON 2007/2013, è stato acquistato un Citofluorimetro a flusso multisorter per € 540.290,00, un sistema di Fotobioreattori per € 45.980,00 e un sistema labscale per € 169.642,00.

Nell'ambito del PONA3_00239 sono stati acquistati una Piattaforma Robotica per € 262.300,00, un Microscopio Confocale per € 500.200,00 e centrifughe per € 17.194,68.

Nell'ambito del progetto PAC01_00044, finanziato dal MIUR, è stato acquistato un Microscopio rovesciato per € 53.070,00.

Infine, sono stati acquistati per € 89.809,21 libri scientifici, la cui consultazione rientra nell'attività istituzionale dell'Ente, e che, pertanto, costituiscono beni strumentali per l'attività svolta dalla SZN.

Immobilizzazioni finanziarie

Di seguito si elencano le variazioni delle immobilizzazioni finanziarie al 31/12/2013:

DESCRIZIONE	Valore storico	Svalutazioni es. prec.	Plusvalenze Minusvalenze	31/12/2013
BIOGEM scarl	30.987,41			30.987,41
SARIMED scarl in liquidazione	2.500,00	2.500,00		-
AMRA scarl	135.000,00			135.000,00
BIOINGE scarl in liquidazione	12.400,00	12.400,00		-

Stazione Zoologica



Anton Dohrn

GEAR scari In liquidazione	6.000,00	6.000,00	2.249,69	-
----------------------------	----------	----------	----------	---

ATTIVO CIRCOLANTE**Rimanenze**

Le giacenze di magazzino al 31/12/2013 ammontano ad € 101.934,96

DESCRIZIONE	2013	2012	+/-
Giacenze di magazzino	101.934,26	90.799,41	+11.134,85

Trattasi di giacenze valutate al costo storico, relative a giacenze del Servizio Informatica e Rete Telematica per € 26.631,79 e del Servizio Biologia Molecolare per € 75.302,47.

Residui attivi

Il totale dei residui attivi al 31/12/2013 è pari ad € 5.901.084,72.

Le informazioni riguardanti i crediti sono contenute nella seguente tabella:

DESCRIZIONE	Consistenza 31/12/2012	Incrementi	Decrementi	Consistenza 31/12/2013
Crediti verso utenti	314.100,00	447.890,00	-	761.990,00
Crediti verso lo Stato	5.086.333,74	-	954.898,80	4.131.434,94
Crediti tributari	62.857,67	-	7.639,00	55.218,67
Crediti verso altri	766.055,89	186.385,22	-	952.441,11
TOTALE	6.229.347,30	634.275,22	-962.537,80	5.901.084,72

Rispetto all'esercizio 2012 il decremento dei residui attivi per complessivi € 328.262,58 risulta così determinato:

Residui attivi competenza 2013	€ 2.278.060,34
Riscossioni in conto residui	- € 2.146.547,36
Insussistenze	- € 396.917,89
Crediti tributari	- € 62.857,67
Totale	- € 328.262,58

Nelle tabelle che seguono si evidenzia la composizione dei residui attivi riferiti all'esercizio 2012 e precedenti, per ammontare e anno di formazione:

Cap. 33A Contributo MIUR per programma "Vector"

2005	2006	2007	2008	2009	2010	2011	2012	Totale
------	------	------	------	------	------	------	------	--------

Stazione Zoologica



Anton Dohrn

-	181.496,48	-	-	-	-	-	-	-	181.496,48
---	------------	---	---	---	---	---	---	---	-------------------

Cap. 33D Contributo per progr. "Monitoraggio per il controllo dell'ambiente marino-costiero Reg. Campania

2005	2006	2007	2008	2009	2010	2011	2012	Totale
-	-	-	64.000,00	-	-	-	-	64.000,00

Cap. 33L Contributo per programma "Lab. 10 Progetto Antinfiammatori"

2005	2006	2007	2008	2009	2010	2011	2012	Totale
-	-	196.001,81	-	-	-	-	-	196.001,81

Cap. 33M Contributo per programma "Monit. Ostreopsis"

2005	2006	2007	2008	2009	2010	2011	2012	Totale
-	-	-	39.725,47	55.440,00	79.200,00	-	-	174.365,47

Cap. 33O Contributo per programma "Ovotossina" (IZM 2)

2005	2006	2007	2008	2009	2010	2011	2012	Totale
-	-	-	11.255,20	-	-	-	-	11.255,20

Cap. 33Z Contributo per programma "Sviluppo modello sorveglianza prodotti Ittici" IZS2

2005	2006	2007	2008	2009	2010	2011	2012	Totale
-	-	-	-	-	5.004,50	-	-	5.004,50

Cap. 34C Contributo CEE per programma "Med My Sea" (MMS 1)

2005	2006	2007	2008	2009	2010	2011	2012	Totale
-	-	-	2.857,27	-	-	-	-	2.857,27

Cap.34N Contributo CEE per programma "Assamble" (CEE 42)

2005	2006	2007	2008	2009	2010	2011	2012	Totale
-	-	-	-	469.532,24	-	-	-	469.532,24

Cap.35D Commessa "Monitoraggio ambiente marino - Ischia"

2005	2006	2007	2008	2009	2010	2011	2012	Totale
-	-	-	158.400,00	-	-	-	-	158.400,00

Cap.61 Recupero e rimborsi diversi

2005	2006	2007	2008	2009	2010	2011	2012	Totale
-	-	-	-	3.033,69	-	-	-	3.033,69

Cap.145 Rimborso somme pagate per conto terzi

2005	2006	2007	2008	2009	2010	2011	2012	Totale
-	-	-	-	300,00	-	-	-	300,00

Cap.146 Partite in conto sospesi

2005	2006	2007	2008	2009	2010	2011	2012	Totale
309,86	-	-	-	600,00	-	-	-	909,86

Cap.1605 Trasferimento MIUR per progetto di ricerca PONA3_00025

2005	2006	2007	2008	2009	2010	2011	2012	Totale
-	-	-	-	-	-	-	-	-

Stazione Zoologica



Anton Dohrn

-	-	-	-	-	-	-	332.465,92	332.465,92
Cap.1606 Trasferimento MIUR per progetto di ricerca PONA3_00239								
2005	2006	2007	2008	2009	2010	2011	2012	Totale
-	-	-	-	-	-	-	560.089,22	560.089,22
Cap.1700 Convenzione CNR								
2005	2006	2007	2008	2009	2010	2011	2012	Totale
-	-	-	-	-	-	14.520,00	-	14.520,00
Cap.1800 Contributo programma UE EMBRC								
2005	2006	2007	2008	2009	2010	2011	2012	Totale
-	-	-	-	-	-	50.946,50	-	50.946,50
Cap.1801 Contributo programma UE EURO MARINE								
2005	2006	2007	2008	2009	2010	2011	2012	Totale
-	-	-	-	-	-	4.649,86	-	4.649,86
Cap.1802 Contributo programma UE GYPSY								
2005	2006	2007	2008	2009	2010	2011	2012	Totale
-	-	-	-	-	-	15.000,00	-	15.000,00
Cap.1803 Contributo programma UE AMPHIOXUSNOS								
2005	2006	2007	2008	2009	2010	2011	2012	Totale
-	-	-	-	-	-	15.000,00	-	15.000,00
Cap.1804 Trasferimento U.E. per "PERSEUS"								
2005	2006	2007	2008	2009	2010	2011	2012	Totale
-	-	-	-	-	-	-	13.500,00	13.500,00
Cap.1805 Trasferimento U.E. per "MicroB3"								
2005	2006	2007	2008	2009	2010	2011	2012	Totale
-	-	-	-	-	-	-	58.280,00	58.280,00
Cap.1806 Trasferimento U.E. per "BioMedBridges"								
2005	2006	2007	2008	2009	2010	2011	2012	Totale
-	-	-	-	-	-	-	5.097,60	5.097,60
Cap.1807 Contributo per programma "Incommet" CEE 58								
2005	2006	2007	2008	2009	2010	2011	2012	Totale
-	-	-	-	-	-	-	12.399,45	12.399,45
Cap.1808 Contributo per programma UE "PharmaSea"								
2005	2006	2007	2008	2009	2010	2011	2012	Totale
-	-	-	-	-	-	-	269.254,85	269.254,85
Cap.2050 Trasferimento Regione Campania per "Ostreopsis Ovata"								
2005	2006	2007	2008	2009	2010	2011	2012	Totale
-	-	-	-	-	-	-	-	-

Stazione Zoologica Anton Dohrn



-	-	-	-	-	-	-	31.680,00	31.680,00
---	---	---	---	---	---	---	-----------	------------------

Cap.2051 Trasferimento Regione Campania per progetto "MODO"

2005	2006	2007	2008	2009	2010	2011	2012	Totale
-	-	-	-	-	-	-	192.241,43	192.241,43

Cap.2052 Trasferimento Regione Campania per progetto "TEMASAV"

2005	2006	2007	2008	2009	2010	2011	2012	Totale
-	-	-	-	-	-	-	35.788,85	35.788,85

Cap.2310 Recupero e rimborsi diversi

2005	2006	2007	2008	2009	2010	2011	2012	Totale
-	-	-	-	-	-	8.742,89	6.285,41	15.028,30

Cap.2760 Partite in sospeso

2005	2006	2007	2008	2009	2010	2011	2012	Totale
-	-	-	-	-	-	-	592,50	592,50

Cap.2770 Trattenute per conto di terzi

2005	2006	2007	2008	2009	2010	2011	2012	Totale
-	-	-	-	-	-	728.969,75	363,63	729.333,38

Totale dei residui attivi AA. PP

2005	2006	2007	2008	2009	2010	2011	2012	Totale
309,86	181496,48	196001,81	276237,94	528905,93	84204,5	837829	1.518.038,86	3.623.024,38

Disponibilità liquide

Per illustrare le movimentazioni di tesoreria avvenute nel corso dell'esercizio, ci si è avvalsi del seguente prospetto:

DESCRIZIONE	Consistenza 31/12/2012	Incrementi	Decrementi	Consistenza 31/12/2013
Depositi bancari e postali	23.094.212,23	3.838.446,61	-	26.932.658,84
TOTALE	23.094.212,23	3.838.446,61	-	26.932.658,84

Ratei e Risconti attivi

Si presentano, di seguito, gli importi di inizio e fine esercizio relativi ai ratei ed ai risconti attivi il cui dettaglio si rimanda a quanto illustrato negli allegati.

DESCRIZIONE	Consistenza 31/12/2012	Incrementi	Decrementi	Consistenza 31/12/2013
Ratei attivi	-	-	-	-
Risconti attivi	929.466,96	759.985,71	-	1.689.452,67

Stazione Zoologica



Anton Dohrn

PATRIMONIO NETTO

Nei seguenti prospetti sono analiticamente indicate le voci del patrimonio netto. Nella voce riserve di rivalutazione è allocata la rivalutazione dell'immobile di proprietà dell'Ente sito nel comune di Ischia.

Si pone in evidenza la variazione del patrimonio netto avvenuta nel triennio 2011, 2012 e 2013:

ANNO 2011

DESCRIZIONE	Patrimonio netto al 31/12/2010	Incrementi	Decrementi	Patrimonio netto al 31/12/2011
Avanzi (disavanzi) economici	3.025.714,46	1.548.963,45	-	4.574.677,91
Avanzo (disavanzo) dell'esercizio	1.548.963,45	20.286,36	-	1.569.249,81
Riserve di rivalutazione	3.590.372,00	-	-	3.590.372,00
TOTALE	8.165.049,91	1.569.249,81	-	9.734.299,72

ANNO 2012

DESCRIZIONE	Patrimonio netto al 31/12/2011	Incrementi	Decrementi	Patrimonio netto al 31/12/2012
Avanzi (disavanzi) economici	4.574.677,91	1.569.249,81	-	6.143.927,72
Avanzo (disavanzo) dell'esercizio	1.569.249,81	1.963.008,04	-	3.532.257,85
Riserve di rivalutazione	3.590.372,00	366.581,00	-	3.956.953,00
TOTALE	9.734.299,72	3.898.838,85	-	13.633.138,57

ANNO 2013

DESCRIZIONE	Patrimonio netto al 31/12/2012	Incrementi	Decrementi	Patrimonio netto al 31/12/2013
Avanzi (disavanzi) economici	6.143.927,72	3.532.257,85	-	9.676.185,57
Avanzo (disavanzo) dell'esercizio	3.532.257,85	-	671.374,33	2.860.883,52
Riserve di rivalutazione	3.956.953,00	-	-	3.956.953,00
TOTALE	13.633.138,57	3.532.257,85	671.374,33	16.494.022,09

L'incremento di € 3.532.257,85 si riferisce all'avanzo economico dell'esercizio 2012. Il decremento di € 671.374,33 rappresenta la differenza del risultato economico dell'esercizio 2013 rispetto al 2012.

Stazione Zoologica



Anton Dohrn

Fondi per rischi e oneri:

Nell'esercizio in corso si è ritenuto di incrementare, rispetto l'esercizio precedente, il fondo rischi ed oneri futuri di € 55.000,00 portandolo a complessivi € 105.000,00 e rappresenta il valore dei contenziosi in essere al 31/12/2013.

La Stazione Zoologica ha un unico contenzioso in essere, presentato presso il Tribunale di Napoli, sezione Lavoro e Previdenza, da parte di un ex collaboratore. Trattasi di un ricorso nel quale è richiamata la responsabilità in solido della società Biogem Scarl e della società M.C.M. Srl, avente ad oggetto il riconoscimento del rapporto di lavoro a tempo indeterminato o, in alternativa, di una differenza retributiva, in luogo dell'attività svolta nella forma della collaborazione coordinata e continuativa.

Trattamento di fine rapporto

Si riporta il saldo iniziale e finale, dell'esercizio 2013, relativo al trattamento di fine rapporto. Nella situazione amministrativa al 31/12/2012 il TFR risulta accantonato e non assegnato al bilancio per 6.475.007,13

DESCRIZIONE	2013
Saldo iniziale	6.760.452,65
Accantonamenti	351.007,97
Utilizzi	-636.453,49
Saldo finale	6.475.007,13

Compensi agli organi dell'Ente

Ai sensi di legge si informa che sono stati impegnati per il Presidente, i Consiglieri ed i Revisori, in conto della competenza 2013, i seguenti compensi:

Presidente	€ 120.643,00
Consiglieri	€ 2.552,28
Collegio dei Revisori	€ 13.369,45

Residui passivi

Il totale dei residui passivi al 31/12/2013 è di € 8.431.612,90. Le informazioni riguardanti i residui passivi sono così distribuiti:

Stazione Zoologica



Anton Dohrn

DESCRIZIONE	Consistenza 31/12/2012	Incrementi	Decrementi	Consistenza 31/12/2013
Debiti verso banche	2,00	-	-	2,00
Debiti verso fornitori	2.741.147,11	1.555.405,44		4.296.552,55
Debiti tributari	278.684,85	36.064,03	-	314.748,88
Debiti verso istituti di previdenza e di sicurezza sociale	303.835,50	27.018,49		330.853,99
Debiti diversi	4.646.466,39	-	1.157.010,91	3.489.455,48
TOTALE	7.970.135,85	1.618.487,96	1.157.010,91	8.431.612,90

Rispetto all'esercizio 2012 l'incremento dei residui passivi per complessivi € 461.477,05 risulta così determinato:

Residui passivi competenza 2013	€ 7.994.078,82
Pagamenti in conto residui	- € 5.788.213,77
Insussistenze	- € 502.049,19
Procedure in corso di espletamento	- € <u>1.242.338,81</u>
Totale	€ 461.477,05

Nelle tabelle che seguono si evidenzia la composizione dei residui passivi riferiti all'esercizio 2012 e precedenti, per ammontare e anno di formazione:

Cap. 41 Ordinaria manutenzione, riparazione ed adattamento di locali e relativi impianti

2005	2006	2007	2008	2009	2010	2011	2012	Totale
-	-	-	-	-	6.012,00	-	-	6.012,00

Cap. 46 Spese per la telefonia

2005	2006	2007	2008	2009	2010	2011	2012	Totale
-	-	-	-	-	556,80	-	-	556,80

Cap. 50 Trasporto, facchinaggio e dogana

2005	2006	2007	2008	2009	2010	2011	2012	Totale
-	-	-	-	-	480,00	-	-	480,00

Cap. 51 Spese per l'acquisto beni consumo e servizio pulizia

2005	2006	2007	2008	2009	2010	2011	2012	Totale
-	-	-	-	-	102,00	-	-	102,00

Cap. 57 Spese diverse

2005	2006	2007	2008	2009	2010	2011	2012	Totale
-	-	-	-	-	4.560,00	-	-	4.560,00

Stazione Zoologica



Anton Dohrn

Cap. 60 Spese, onorari e Indennità per incarichi non di ricerca a professionisti e lavoratori autonomi

2005	2006	2007	2008	2009	2010	2011	2012	Totale
-	-	-	-	-	12.432,00	-	-	12.432,00

Cap. 70 Materiale di consumo per i laboratori

2005	2006	2007	2008	2009	2010	2011	2012	Totale
-	-	-	-	1.431,00	3.444,60	-	-	4.875,60

Cap. 71 Materiale di consumo per i servizi

2005	2006	2007	2008	2009	2010	2011	2012	Totale
-	-	-	-	334,00	44.434,33	-	-	44.768,33

Cap. 74A Spese per banche dati e ricerche bibliografiche

2005	2006	2007	2008	2009	2010	2011	2012	Totale
-	-	-	-	-	2.167,93	-	-	2.167,93

Cap. 74N Spese per divulgazione attività Istituzionale

2005	2006	2007	2008	2009	2010	2011	2012	Totale
-	-	-	-	-	6.156,00	-	-	6.156,00

Cap. 74HL Spese per programma "Lab. 10 Progetto AntInfiammatori"

2005	2006	2007	2008	2009	2010	2011	2012	Totale
-	-	5.221,47	-	-	-	-	-	5.221,47

Cap. 74IF Spese per programma CEE "Sesame" (CEE 37)

2005	2006	2007	2008	2009	2010	2011	2012	Totale
-	-	-	-	-	150,00	-	-	150,00

Cap. 74IM Spese per programma CEE "Midtal" (CEE 41)

2005	2006	2007	2008	2009	2010	2011	2012	Totale
-	-	-	-	219,60	-	-	-	219,60

Cap. 74IN Spese per programma CEE "Assamble" (CEE 43-44-45-46)

2005	2006	2007	2008	2009	2010	2011	2012	Totale
-	-	-	-	-	-	139,95	7.204,10	7.344,05

Cap. 74LD Monitoraggio ambiente marino Ischia

2005	2006	2007	2008	2009	2010	2011	2012	Totale
-	-	-	-	-	-	2.359,50	-	2.359,50

Cap. 111 Spese per liti, arbitraggi, risarcimenti e accessori

2005	2006	2007	2008	2009	2010	2011	2012	Totale
-	-	-	-	-	1.373,00	-	-	1.373,00

Cap. 122 Ricostruzione, ripristino e trasformazione di Immobili e relativi impianti

2005	2006	2007	2008	2009	2010	2011	2012	Totale
-	-	-	6.045,00	-	-	-	-	6.045,00

Stazione Zoologica



Anton Dohrn

Cap. 136 Spese per la biblioteca

2005	2006	2007	2008	2009	2010	2011	2012	Totale
-	-	-	-	-	6.958,57	-	-	6.958,57

Cap. 1010 Assegni Indennità alla presidenza

2005	2006	2007	2008	2009	2010	2011	2012	Totale
-	-	-	-	-	-	46.401,15	120.643,00	167.044,15

Cap. 1020 Compensi, indennità e rimborsi ai componenti gli organi collegiali di amministrazione e altri

2005	2006	2007	2008	2009	2010	2011	2012	Totale
-	-	-	-	-	-	-	3.035,22	3.035,22

Cap. 1030 Compensi, Indennità e rimborsi ai componenti il collegio dei revisori

2005	2006	2007	2008	2009	2010	2011	2012	Totale
-	-	-	-	-	-	-	2.932,67	2.932,67

Cap. 1060 Contributi su compensi organi Istituzionali

2005	2006	2007	2008	2009	2010	2011	2012	Totale
-	-	-	-	-	-	4.996,36	13.400,00	18.396,36

Cap. 1070 Irap su compensi organi Istituzionali

2005	2006	2007	2008	2009	2010	2011	2012	Totale
-	-	-	-	-	-	3.944,09	12.255,00	16.199,09

Cap. 3010 Acquisto materiali di consumo

2005	2006	2007	2008	2009	2010	2011	2012	Totale
-	-	-	-	-	-	5.959,92	33.852,90	39.812,82

Cap. 3020 Acquisto materiali di consumo

2005	2006	2007	2008	2009	2010	2011	2012	Totale
-	-	-	-	-	-	3.523,52	315,73	3.911,52

Cap. 3100 Spese per servizi speciali

2005	2006	2007	2008	2009	2010	2011	2012	Totale
-	-	-	-	-	-	-	28.146,92	28.146,92

Cap. 3110 Sicurezza sul lavoro

2005	2006	2007	2008	2009	2010	2011	2012	Totale
-	-	-	-	-	-	85,45	5.907,77	5.993,22

Cap. 3120 Gestione armatoriale

2005	2006	2007	2008	2009	2010	2011	2012	Totale
-	-	-	-	-	-	-	94,50	94,50

Cap. 3160 Pubblicazione articoli scientifici e stampe

2005	2006	2007	2008	2009	2010	2011	2012	Totale
-	-	-	-	-	-	241,40	-	241,40

Stazione Zoologica



Anton Dohrn

Cap. 3170 Uscite per l'organizzazione e la partecipazione a convegni, congressi, seminari

2005	2006	2007	2008	2009	2010	2011	2012	Totale
-	-	-	-	-	-	-	1.446,50	1.446,50

Cap. 3200 Manutenzione macchine per ufficio

2005	2006	2007	2008	2009	2010	2011	2012	Totale
-	-	-	-	-	-	782,92	-	782,92

Cap. 3310 Manutenzione locali e impianti

2005	2006	2007	2008	2009	2010	2011	2012	Totale
-	-	-	-	-	-	-	7.618,50	7.618,50

Cap. 3320 Manutenzione ordinaria e riparazioni di mobili, apparecchiature e strumenti per laboratorio

2005	2006	2007	2008	2009	2010	2011	2012	Totale
-	-	-	-	-	-	-	631,62	631,62

Cap. 3340 Spese di trasporto

2005	2006	2007	2008	2009	2010	2011	2012	Totale
-	-	-	-	-	-	82,28	65,08	147,36

Cap. 3380 Licenze software e manutenzioni

2005	2006	2007	2008	2009	2010	2011	2012	Totale
-	-	-	-	-	-	-	1.511,88	1.511,88

Cap. 3440 Altre uscite per l'acquisto di beni di consumo e di servizi

2005	2006	2007	2008	2009	2010	2011	2012	Totale
-	-	-	-	-	-	-	1.119,15	1.119,15

Cap. 5060 Trasferimenti correnti ad Istituti di ricerca Privati

2005	2006	2007	2008	2009	2010	2011	2012	Totale
-	-	-	-	-	-	-	95.000,00	95.000,00

Cap. 10001 Spese per progetto di ricerca PON1_00117

2005	2006	2007	2008	2009	2010	2011	2012	Totale
-	-	-	-	-	-	-	70.000,00	70.000,00

Cap. 10002 Spese per progetto di ricerca PON1_01426

2005	2006	2007	2008	2009	2010	2011	2012	Totale
-	-	-	-	-	-	-	7.250,36	7.250,36

Cap. 10003 Spese per progetto di ricerca PON1_02093

2005	2006	2007	2008	2009	2010	2011	2012	Totale
-	-	-	-	-	-	-	29.798,72	29.798,72

Cap. 10004 Spese per progetto di ricerca PON1_2782

2005	2006	2007	2008	2009	2010	2011	2012	Totale
-	-	-	-	-	-	-	50.000,00	50.000,00

Stazione Zoologica



Anton Dohrn

Cap. 10503 Spese per programma U.E. "AmphioxusNOS"

2005	2006	2007	2008	2009	2010	2011	2012	Totale
-	-	-	-	-	-	-	30.892,97	30.892,97

Cap. 10751 Stanziamento per progetto "MODO"

2005	2006	2007	2008	2009	2010	2011	2012	Totale
-	-	-	-	-	-	-	17.507,78	17.507,78

Cap. 15010 Manutenzione straordinaria Immobili

2005	2006	2007	2008	2009	2010	2011	2012	Totale
-	-	-	-	-	-	-	607,00	607,00

Cap. 16040 Acquisto Impianti e attrezzature per servizi

2005	2006	2007	2008	2009	2010	2011	2012	Totale
-	-	-	-	-	-	-	3.407,36	3.407,36

Cap. 16050 Materiale bibliografico

2005	2006	2007	2008	2009	2010	2011	2012	Totale
-	-	-	-	-	-	1.253,57	8.211,38	9.464,95

Cap. 16060 Hardware

2005	2006	2007	2008	2009	2010	2011	2012	Totale
-	-	-	-	-	-	552,00	-	552,00

Cap. 18010 Indennità al personale cessato dal servizio

2005	2006	2007	2008	2009	2010	2011	2012	Totale
-	-	-	-	-	-	570,19	224.851,99	225.422,18

Cap. 26010 Ritenute erariall

2005	2006	2007	2008	2009	2010	2011	2012	Totale
-	-	-	-	-	-	224,44	-	224,44

Cap. 26070 Pagamento per conto terzi

2005	2006	2007	2008	2009	2010	2011	2012	Totale
-	-	-	-	-	-	728.969,75	-	728.969,75

Totale residui passivi AA.PP.

2005	2006	2007	2008	2009	2010	2011	2012	Totale
0	0	5221,47	6045	1984,6	88827,23	800086,49	777708,1	1.679.872,89

Stazione Zoologica



Anton Dohrn

Ratei e Risconti Passivi

Si presentano, di seguito, gli importi di inizio e fine esercizio relativi ai ratei ed ai risconti passivi il cui dettaglio si rimanda a quanto illustrato negli allegati:

DESCRIZIONE	Consistenza 31/12/2012	Incrementi	Decrementi	Consistenza 31/12/2013
Ratei passivi	80.030,82	-	44.593,97	35.436,85
Risconti passivi	7.906.792,03	-2.383.288,12	-	10.290.080,15

CONTO ECONOMICO

Costi e ricavi:

Il conto economico è strutturato in forma scalare ed evidenzia i costi e i ricavi dell'attività secondo i criteri della competenza economica.

Esso comprende gli accertamenti e gli impegni delle partite correnti del conto del bilancio, rettificati in modo da far partecipare al risultato di esercizio solo quei componenti di reddito economicamente rilevanti. Infatti, mentre le entrate e le uscite correnti sono l'espressione di una contabilità finanziaria che, attraverso il metodo della partita semplice, ne rileva gli effetti con lo scopo di verificare la capacità di far fronte ai fabbisogni finanziari con idonee forme di finanziamento, i costi e i ricavi della competenza rilevano il risultato economico della gestione e gli effetti sul patrimonio netto.

Sia il valore che il costo della produzione sono rappresentati dai ricavi e dai costi opportunamente stornati dai risconti ed integrati dai ratei.

Gli ammortamenti sono calcolati sui singoli cespiti inseriti nel registro dei beni ammortizzabili.

Le svalutazioni sono determinate con il principio della prudenza.

Le variazioni delle rimanenze sono riferite alle giacenze di materiale esistente nei magazzini dell'Ente.

I proventi e gli oneri finanziari sono stati interamente spesati nell'esercizio. Infatti, ai sensi dell'art. 2427, c.1, n. 8 del c.c. non sussistono capitalizzazioni di oneri finanziari.

La voce relativa ai proventi e gli oneri straordinari accoglie i componenti di reddito non riconducibili alla gestione ordinaria dell'Ente.

La composizione delle singole voci del conto economico sono dettagliate nei prospetti che seguono.

Stazione Zoologica



Anton Dohrn

Valore della produzione

Il valore della produzione, pari ad € 18.688.615,53 risulta aumentato, rispetto al 2012, di € 1.084.037,69

VALORE DELLA PRODUZIONE	2012	2013
Proventi e corrispettivi per la produzione delle prestazioni e/o servizi	30.216,00	47.863,50
Trasferimenti dallo Stato	16.464.768,33	15.688.853,41
Trasferimenti dalla Regione	-	-
Altri ricavi e proventi e ricavi	1.077.829,80	2.653.483,62
Contributi per programmi	31.763,71	298.415,00
TOTALE	17.604.577,84	18.688.615,53

L'incremento di € 1.084.037,69 deriva, in particolare, dalla somma algebrica della riduzione di trasferimenti da parte dello Stato e di maggiori contributi per i programmi di ricerca finanziati da terzi opportunamente rettificati dai risconti passivi, determinati secondo il criterio della effettiva competenza temporale nell'esercizio ed indicati nell'allegata tabella Risconti Passivi e Prospetto di Riconciliazione Entrate.

Costi della produzione

I costi della produzione, che ammontano a € 15.933.240,92, risultano aumentati rispetto al 2012, di € 541.016,74

COSTI DELLA PRODUZIONE	2012	2013
Materie prime	766.232,17	539.759,77
Acquisti di servizi	3.941.385,15	5.482.710,81
Godimento beni di terzi	74.573,68	58.898,31
Personale	7.415.412,78	6.965.296,66
Giacenze di magazzino	77.601,03	-11.134,85
Oneri diversi di gestione	2.275.785,40	1.926.004,44
Ammortamenti e svalutazioni	786.233,37	916.705,78
Accantonamento rischi	-	55.000,00
TOTALE	15.337.224,18	15.933.240,92

L'incremento di € 541.016,74 deriva, in particolare, dalla somma algebrica della riduzione delle spese del personale e dell'incremento delle spese per Acquisti di servizi, opportunamente rettificati dai risconti attivi e passivi, determinati secondo il criterio della effettiva competenza temporale nell'esercizio ed indicati nell'allegata tabella Risconti Attivi e Passivi e Prospetto di Riconciliazione Uscite.

Stazione Zoologica



Anton Dohrn

In particolare, il costo del personale ha subito una riduzione per effetto delle cessazioni dal servizio di alcune unità lavorative, per il quale esiste un blocco per le assunzioni, mentre l'incremento dell'acquisto di servizi è collegato ai maggiori programmi di ricerca.

Proventi e oneri finanziari

Gli oneri finanziari risultano iscritti nel conto economico per € 1.872,08

Proventi e oneri straordinari

I proventi e gli oneri straordinari sono rappresentati dalle plusvalenze di € 2.249,69 proveniente dalla liquidazione del consorzio Gear scarl, dalle insussistenze dell'attivo per € 396.917,89, dalle insussistenze del passivo per € 552.049,19 per effetto della cancellazione dei residui. Il totale delle partite straordinarie ha dato origine ad un componente positivo di € 107.380,99

Risultato prima delle imposte

Le imposte dell'esercizio derivano dalla gestione delle attività a carattere commerciale che, al 31/12/2013, chiudono con una perdita civilistica.

Pertanto, non è stato rilevato nessun accantonamento Ires, al pari di quanto praticato per l'Irap, determinata secondo il metodo retributivo previsto per gli Enti pubblici, ed imputata direttamente al conto economico nella voce B.9.e (altri costi per il personale).

Risultato dopo le imposte

Il risultato economico prima e dopo le imposte coincide con l'avanzo economico di € 2.965.883,52 che sarà portato ad incremento del Patrimonio Netto.

Dati sull'occupazione

Al 31 dicembre 2013, la dotazione organica dell'Ente è così costituita:

Stazione Zoologica



Anton Dohrn

Personale di ruolo

Area	Livello	Profilo	Dotazione organica L. 30/12/04 n°311	Personale in servizio alla data del		
				31.12.2013	31.12.2012	
RICERCA	I	Dirigente di ricerca	6	5	5	
	I	Dirigente tecnologo	2	-	1	
	II	Primo ricercatore	17	15	16	
	II	Primo tecnologo	2	2	2	
	III	Ricercatore	15	13	14	
	III	Tecnologo	18	15	15	
	IV	Collaboratore T.E.R.	11	11	11	
	V	Collaboratore T.E.R.	7	7	7	
	VI	Collaboratore T.E.R.	18	16	16	
	VI	Operatore tecnico	2	2	2	
	VII	Operatore tecnico	3	3	2	
	VIII	Operatore tecnico	4	2	3	
	Totale area ricerca e tecnica			105	91	94
	AMMINISTRATIVA	III	Dirigente	-	-	-
		IV	Funzionario	3	3	3
V		Funzionario	-	-	-	
V		Collaboratore am.vo	3	3	3	
VI		Collaboratore am.vo	2	2	2	
VII		Collaboratore am.vo	11	8	9	

Stazione Zoologica Anton Dohrn



VII	Operatore am.vo	1	1	1
Totale area amministrativa		20	17	18

Totale area ricerca e tecnica	105	91	94
Totale area amministrativa	20	17	18
Totale Generale	125	108	112

Personale a tempo determinato

liv.	Profilo	Fondi funzionamento	Fondi esterni	Fondi funzionamento	Fondi esterni
		31.12.2013		31.12.2012	
II	Dirigente di ricerca	-	-	-	-
II	Primo tecnologo	-	-	-	1
III	Ricercatore	-	-	-	-
III	Tecnologo	-	2	-	2
V	Collaboratore T.E.R.	-	-	-	-
VI	Collaboratore T.E.R.	4	1	4	1
VI	Collaboratore amm.vo	-	-	-	-
VII	Collaboratore amm.vo	2	-	2	-
Totale		6	3	6	4
Totale generale		9		10	

Nelle tabelle sui dati del personale impiegato presso l'Ente nel profilo Dirigenti a tempo determinato e indeterminato non è inclusa la figura professionale del Direttore Generale, il cui rapporto di lavoro è regolato con contratto di diritto privato ai sensi dell'art. 10 del vigente regolamento.

Il Direttore Generale
Ing. Marco Cinquegrani

PAGINA BIANCA



Stazione Zoologica Anton Dohrn

RELAZIONE SULLA GESTIONE

Allegato 7

(Articoli 33 e 41 del Regolamento di Amministrazione, Contabilità e Finanza pubblicato sulla Gazzetta Ufficiale della Repubblica Italiana del 11 novembre 2008)



Indice

INTRODUZIONE pag. 2

PARTE PRIMA:

Caratteristiche dell'Istituto

- | | |
|-----------------------------|--------|
| 1. L'istituto | pag. 3 |
| 2. Sedi | pag. 3 |
| 3. Organi dell'Ente | pag. 4 |
| 4. Organizzazione dell'Ente | pag. 7 |

PARTE SECONDA

- | | |
|---|---------|
| 1. Le attività svolte nell'anno 2013 | pag. 8 |
| 2. Principali avvenimenti accaduti dopo la chiusura dell'esercizio. | Pag. 33 |



INTRODUZIONE

In applicazione degli articoli 6, 7 ed 8 della legge 168/89, che ha conferito autonomia regolamentare amministrativa, contabile e finanziaria agli enti pubblici di ricerca, tra cui la Stazione Zoologica Anton Dohrn, il Consiglio di Amministrazione dell'Ente ha approvato con delibera n. 6 del 30 giugno 2008 il nuovo regolamento di amministrazione e contabilità, successivamente pubblicato sul supplemento ordinario n. 250 della Gazzetta Ufficiale della Repubblica Italiana del 11 novembre 2008. Detto regolamento è ispirato ai principi contabili di cui al DPR 97/2003, recante "Norme generali sull'amministrazione del patrimonio e sulla contabilità generale dello Stato"

L'Istituto non è un diretto destinatario del richiamato DPR 97/2003, poiché la legge n. 208/1999, recante "Norme generali sull'amministrazione del patrimonio e sulla contabilità generale dello Stato" all'articolo 1, co. 3 prevede che gli enti e gli organismi pubblici di cui all'articolo 1, co. 2 del d. lgs. 29/93 (ora d. lgs. 165 del 2001) con esclusione degli enti locali d. lgs. 77/1995 (ora d. lgs. 267/2000) adeguino il sistema di contabilità ed i relativi bilanci ai principi contenuti nella legge 3 aprile 1997 n. 94 (prima parte). I destinatari dell'articolo 1, co. 3 prima parte, della legge n. 208/1999 sono tutti gli enti pubblici non economici nazionali e locali (non territoriali), compresi taluni enti di cui alla l. 70/1975 ai quali, in virtù di una legge o di un atto avente forza di legge, è stata riconosciuta ampia autonomia contabile. Tra questi enti è compresa la Stazione Zoologica di Napoli, che deve pertanto adeguare il proprio sistema di contabilità ed i relativi allegati ai principi contenuti nella l. 3 aprile 1997 n. 97.

Il Rendiconto Generale rappresenta uno dei momenti più significativi della vita amministrativa di una personalità giuridica, in quanto in questa occasione l'organo decisionale ha la possibilità di verificare i risultati complessivamente ottenuti dalla gestione, in modo da pervenire ad una migliore conoscenza della complessa realtà economico finanziaria dell'Istituto.

Il Rendiconto Generale, ai sensi del citato Regolamento è costituito da a) conto del bilancio nella sua parte decisionale e gestionale, b) conto economico, c) stato patrimoniale, d) nota integrativa.

Il Rendiconto Generale è accompagnato da: a) situazione amministrativa, b) relazione sulla gestione del Presidente che specifica l'andamento della gestione dell'Ente nel suo complesso, c) relazione del collegio dei revisori dei conti.

Il conto di bilancio raccoglie i fatti di gestione per entrate e per spese, distintamente per titoli, categorie e per capitoli, ripartiti tra competenze e residui, secondo quanto previsto negli allegati 7 del Regolamento. Il conto economico, redatto in base all'allegato 8 del citato Regolamento, dimostra i risultati economici conseguiti durante l'esercizio finanziario, ai sensi dell'articolo 2428 del codice civile.

La Situazione Patrimoniale, di cui allegato 9, evidenzia la consistenza degli elementi patrimoniali attivi e passivi all'inizio ed al termine dell'esercizio. Essa pone altresì in evidenza le variazioni intervenute nelle singole poste attive e passive e l'incremento o la diminuzione del patrimonio netto iniziale per effetto della gestione del bilancio o per altre cause.



Al Rendiconto Generale è allegata la situazione amministrativa di cui all'allegato 10 del Regolamento, la quale evidenzia: la consistenza dei conti di tesoreria all'inizio dell'esercizio, gli incassi ed i pagamenti fatti nell'anno in conto competenza ed in conto residui ed il saldo alla chiusura dell'esercizio; il totale complessivo delle somme rimaste da riscuotere e da pagare alla fine dell'esercizio; l'avanzo o disavanzo di amministrazione.

Al Rendiconto generale sono allegati inoltre:

- 1) l'elenco analitico dei residui attivi e passivi distinti per esercizio finanziario e per capitolo;
- 2) la deliberazione del Consiglio di Amministrazione che dispone le variazioni dei residui attivi e passivi.

Questa Relazione si sviluppa in seguito in due parti. Nella prima, a carattere descrittivo, viene focalizzato l'Ente, come entità complessa ed articolata che interagisce con la ricerca scientifica nazionale ed internazionale, fornendo notizie sulla struttura e sul personale. Nella seconda parte invece ci si concentra sulle attività svolte nel corso dell'anno.

Una attenta lettura della presente relazione, unitamente a quanto esposto nella nota integrativa al Rendiconto Generale, consentirà ai consiglieri, al personale ed ai terzi interessati una migliore conoscenza della complessa realtà economico finanziaria della Stazione Zoologica.

PARTE PRIMA

CARATTERISTICHE DELL'ISTITUTO

1. L'istituto

La Stazione Zoologica "Anton Dohrn" (SZN), fondata nel 1872 da Anton Dohrn ed eretta ente morale con regio decreto 21 ottobre 1923, è riconosciuta, con legge del 20/11/1982 n. 886, istituto scientifico speciale dotato di personalità giuridica di diritto pubblico, sottoposto alla vigilanza del Ministero dell'Istruzione, Università e della Ricerca.

Finalità istituzionale della Stazione Zoologica è la ricerca scientifica di base o fondamentale e, più recentemente, anche applicata nel campo della Biologia e con particolare riguardo alla biologia degli organismi marini. Si tratta di settori di attività molto ampi che hanno consentito e consentono l'espletamento di programmi multidisciplinari. Questa specifica caratteristica ha permesso, nei quasi 130 anni di attività, lo sviluppo di ricerche su argomenti sempre di attualità raggiungendo traguardi di notevole importanza che hanno contribuito ad allargare la base delle conoscenze nella biologia.

Alla stregua degli altri Enti Pubblici di Ricerca la SZN è stata interessata dal percorso di riforma delineata dal Dlgs. 213 del 31 dicembre 2009. Il percorso di riforma alla data di approvazione del bilancio consuntivo è nel pieno della sua evoluzione.

2. Sedi

La sede legale dell'Istituto è in Villa Comunale 1. L'edificio è composto da due unità (ala est ed ala ovest) unite da un corpo centrale. Si estende su una superficie base di mq. 2.750,00 e si articola su cinque livelli per un totale complessivo di mq. 13.750,00. In



località Punta S. Pietro, Ischia, è ubicata una sede distaccata che si estende per un totale complessivo di mq. 1.200,00. Infine, l'Istituto ha ricevuto in comodato d'uso gratuito da "BagnoliFutura" locali che si estendono per circa 300 mq. adibiti al "Turtle Point", in cui si svolge l'attività connessa alla protezione di diverse specie di tartarughe marine.

3. Organi dell'Ente

La Stazione Zoologica "Anton Dohrn", disciplinata e dichiarata persona giuridica di diritto pubblico ai sensi della legge 20 novembre 1982 n. 886, è Ente nazionale di ricerca a carattere non strumentale ai sensi del decreto del Presidente della Repubblica 5 agosto 1991, sottoposto alla vigilanza del Ministero dell'Istruzione, Università e della Ricerca.

I suoi organi sono: il Presidente, il Consiglio di Amministrazione, il Consiglio Scientifico ed il Collegio dei Revisori dei Conti .

Il **Presidente** è scelto, con decreto del Ministro dell'Università e della Ricerca Scientifica, tra persone di alta qualificazione scientifica, con una profonda conoscenza del sistema della ricerca in Italia e all'estero e con pluriennale esperienza nella gestione di enti o organismi pubblici o privati, operanti nel settore della ricerca.

Il Presidente ha la rappresentanza legale dell'Ente, convoca e presiede il consiglio di amministrazione; sovrintende alle attività scientifiche, culturali ed amministrative della Stazione Zoologica; attende agli altri compiti previsti dalla legge e dai regolamenti.

Nei casi di necessità ed urgenza il Presidente adotta i provvedimenti di competenza del Consiglio di Amministrazione, al quale gli stessi sono sottoposti per la ratifica nella prima riunione successiva. In caso di assenza o impedimento il Presidente è sostituito per la sola ordinaria amministrazione e per la rappresentanza legale dell'Ente dal Consigliere di Amministrazione più anziano.

il Prof. Enrico Alleva, nominato con D.M. 481/Ric., ha ricoperto fino al 5 febbraio 2012 il ruolo di Presidente

Con nota n. 2457 del 5 febbraio 2013, infatti, il Ministro dell'istruzione dell'università e della ricerca ha accolto le dimissioni da presidente dell'ente rassegnate dal prof. Enrico Alleva.

Contestualmente il Ministro, al fine di garantire l'operatività dell'Ente indicava le disposizione prevista dall'art. 6, comma 3, dello Statuto vigente.

Con delibera del Consiglio di Amministrazione dell'ente n. 1 del 27/02/2013 è stato designato il prof. Silvano Focardi, consigliere di amministrazione più anziano, in sostituzione del Presidente per la sola ordinaria amministrazione e per la rappresentanza legale dell'ente.

Successivamente con Decreto Ministeriale n.1000 protocollo SZN n° 4417 del 9 dicembre 2013 è stato nominato Presidente dell'Ente il Prof. Roberto Danovaro.

Il **Consiglio d'Amministrazione** è nominato con decreto del Ministro dell'Istruzione, Università e della Ricerca ed è composto da tre membri.

Il Consiglio di Amministrazione delibera, sentito il Consiglio Scientifico e previa consultazione sindacale, le modifiche statutarie, all'unanimità, se presenti due consiglieri, o a maggioranza assoluta con la totale presenza dei consiglieri; approva la



dotazione organica e le relative variazioni; delibera, sentito il Consiglio delle Sezioni, il regolamento di organizzazione e funzionamento, il regolamento di amministrazione, contabilità e finanza ed il regolamento del personale; delibera il Piano Triennale dell'Ente, inclusa la programmazione triennale ed annuale del fabbisogno del personale, e i relativi aggiornamenti, sentito il Consiglio Scientifico ed il Consiglio delle Sezioni; delibera sulla partecipazione o costituzione di consorzi, fondazioni o società con soggetti pubblici e privati, italiani e stranieri; delibera sulla costituzione o partecipazione a fondi di investimento; approva il bilancio di previsione annuale e pluriennale, le variazioni al bilancio decisionale e il rendiconto consuntivo annuale, inclusa la relazione dei risultati economici e gestionali conseguiti, nonché la loro trasmissione al Ministero dell'Istruzione, dell'Università e della Ricerca ed al Ministero dell'Economia e delle Finanze; nomina, su proposta del Presidente, il Consiglio Scientifico indicandone il coordinatore, i coordinatori di Sezione e il Direttore Generale; esprime parere vincolante sulla validità curriculare dei responsabili dei Servizi generali proposti dal Direttore Generale; verifica i risultati dell'attività dell'Ente, avvalendosi del Consiglio Scientifico e delle strutture previste all'articolo 15 dello Statuto; ripartisce le risorse finanziarie, strumentali e di personale tra le Sezioni, tenendo conto delle proposte formulate dal Consiglio delle Sezioni; delibera sui grandi investimenti in infrastrutture e su progetti rilevanti secondo criteri individuati dal regolamento di amministrazione, contabilità e finanza; delibera sull'ordinamento concernente la sicurezza sui luoghi di lavoro, la definizione delle competenze del datore di lavoro, l'articolazione degli incarichi dei responsabili, preposti ed addetti alla sicurezza sul lavoro; approva le convenzioni e gli accordi quadro con le università e con gli altri enti e organismi pubblici o privati nazionali o internazionali; approva gli adempimenti di carattere generale previsti dal CCNL; delibera su ogni altro argomento di interesse dell'Ente non demandato ad altri organi dalla legge e dai regolamenti interni.

La composizione del Consiglio di Amministrazione nell'annualità 2013 è stata la seguente:

prof. Enrico Alleva, *Presidente* fino al 5 febbraio 2013

Prof. Mauro Magnani, *componente designato dal Ministero dell'Università e della Ricerca Scientifica*;

Prof. Silvano Focardi, *componente designato dalla Comunità scientifica nazionale di riferimento*

Il Consiglio Scientifico è nominato dal Consiglio di Amministrazione su proposta del Presidente. Il Consiglio Scientifico svolge funzioni consultive esprimendo pareri tecnico-scientifici, in via preventiva sui programmi di ricerca ed in via consuntiva sull'attività di ricerca svolta dal personale proprio dell'Ente e dal personale ad esso comunque afferente. Tale attività di valutazione è svolta in stretto raccordo con le metodologie e gli interventi previsti dall'ANVUR e, per quanto di competenza, dall'Organismo Indipendente di Valutazione di cui all'art. 14 e all'art. 74, comma 4, della legge 150/2009.

Nel corso del 2013 Il Consiglio Scientifico è stato così composto:

Aldo Fasolo, Coordinatore

Dipartimento di Biologia Animale e dell'Uomo

Università di Torino

Italia



Giuseppina Barsacchi
Dipartimento di Biologia
Università di Pisa
Italia

Peter Burkill
Marine Institute
Plymouth University
Gran Bretagna

Rita R. Colwell
Center for Bioinformatics and Computational Biology
University of Maryland
Stati Uniti d'America

Roberto Danovaro
Dipartimento Scienze del Mare
Università Politecnica delle Marche
Italia

Bernard Kloareg
Station Biologique Roscoff
Francia

Noriyuki Satoh
Marine Genomics Unit
Okinawa Institute of Science and Technology
Giappone

Il Collegio dei Revisori dei Conti è l'organo di controllo della regolarità amministrativa e contabile dell'Ente e svolge i compiti previsti dall'articolo 2403 del codice civile, per quanto applicabile.

Il Collegio dei Revisori dei Conti, è così composto:
Presidente dr. Francesco Tulimieri
Componenti: dr.ssa Maria Rosa Perri e dr. Pierfrancesco Lupi

Il Direttore Generale, organo non statutario, è nominato con delibera del Consiglio di Amministrazione su proposta conforme del Presidente. Il Direttore Generale cura la gestione dell'Ente, l'attuazione delle delibere del Consiglio di Amministrazione e l'attuazione dei provvedimenti del Presidente; coordina e controlla i Servizi generali dell'Ente; partecipa alle riunioni del Consiglio di Amministrazione senza diritto di voto. Il Direttore Generale, inoltre: predispone il bilancio preventivo e il bilancio consuntivo dell'Ente; coadiuva il Presidente nella elaborazione del Documento di Visione Strategica decennale, del Piano Triennale e dei suoi aggiornamenti; elabora la relazione annuale di verifica dei risultati gestionali ed economici dell'Ente da sottoporre al Presidente, che la



presenta al Consiglio di Amministrazione; predispone gli schemi dei regolamenti da sottoporre al Presidente, che li presenta al Consiglio di Amministrazione; individua, mediante valutazioni comparative che tengano conto della qualificazione e delle caratteristiche manageriali, i responsabili dei Servizi generali; richiede al Consiglio di Amministrazione il parere vincolante sulla validità curriculare dei responsabili dei Servizi generali e conferisce i relativi incarichi; attribuisce gli incarichi ai coordinatori delle Sezioni previamente deliberati dal Consiglio di Amministrazione, come previsto all'art. 7 dello Statuto; svolge tutte le attività ad esso assegnate dai regolamenti dell'Ente. Il Direttore Generale è l'ing. Marco Cinquegrani.

4. Organizzazione dell'Ente

La Stazione Zoologica è organizzata, come previsto dal vigente Regolamento, in Aree funzionali. Le Aree previste sono le seguenti:

- Amministrazione
- Ricerca
- Acquario pubblico e Acquariologia
- Gestione Ambientale e Ecologia Costiera delle Aree Temperate e Polari
- Biblioteca
- Storia delle Scienze e Archivio storico
- Servizi generali

L'Area Amministrazione si articola nei seguenti Uffici: Ufficio Ragioneria e Cassa, Ufficio Affari Generali e Formazione Bilancio, Ufficio Affari del Personale, Ufficio Acquisti, Ufficio di Presidenza, Segretariato e Relazioni Esterne.

L' Area Ricerca è stata di recente riorganizzata nei seguenti Laboratori:

- Fisiologia Animale ed Evoluzione
- Biologia Cellulare e dello Sviluppo
- Ecologia ed Evoluzione del Plancton
- Ecologia Funzionale ed Evolutiva

L' Area Servizi Generali si articola nei seguenti Settori: Informatica e Rete Telematica, Ufficio Tecnico, Ufficio Prevenzione e Protezione, Elaborazione e Acquisizione di Immagini, Microscopia Elettronica, Servizio Pesca, Stabulario.

Sono anche in funzione Servizi Speciali per la Ricerca ed in particolare: Allevamento Organismi Marini, Biologia Molecolare, Tecnologie e Studio Espressione Genica, Tassonomia e Identificazione del Fitoplancton Marino, Microscopia Confocale.



PARTE SECONDA

Resoconto dell'attività scientifica condotta nel 2013

Nel perseguire la sua missione principale, centrata sullo studio degli organismi marini e delle interazioni che essi stabiliscono tra loro e con l'ambiente circostante, la SZN ha condotto ricerche che hanno visto, per il 2013, la pubblicazione di 93 articoli¹ *peer-reviewed* (certificabili attraverso WoS o fonti assimilabili), 6 capitoli di libri e 24 altre pubblicazioni (varie altre tipologie di pubblicazioni), in settori disciplinari compatibili con le sue attività principali (123 pubblicazioni complessive).

Il resoconto dello stato di attuazione delle attività condotte nel corso del 2013 è qui di seguito articolato e riassunto secondo i sette Programmi di ricerca, in accordo con gli obiettivi presentati nel Piano Triennale dell'Ente per il 2013-2015.

Programma 1

Origine ed evoluzione dei meccanismi di sviluppo nei deuterostomi

Publicazioni peer-reviewed ²	8
(apparse agli inizi del 2014)	1
Capitoli di Libri	-
Altre Pubblicazioni	-
Ricercatori coinvolti	9
Tecnologi coinvolti	3
Strutture Coinvolte ³	1

Il **Programma 1** si propone di studiare i meccanismi molecolari del complesso processo che presiede al differenziamento cellulare durante lo sviluppo embrionale nell'ambito di un organismo completo. In particolare, le attività di ricerca utilizzano organismi modello appartenenti al ramo dei deuterostomi, quali il protocordato *Ciona intestinalis*, il riccio di mare (*Strongylocentrotus purpuratus* e *Paracentrotus lividus*), la stella di mare (*Patiria miniata*), l'emicordato *Ptychodera flava*, il cefalocordato (*Branchiostoma lanceolatum*) e il pesce zebra (*Danio rerio*); ciò allo scopo di chiarire i meccanismi molecolari e le reti geniche regolative (gene regulatory network, GRN) che sono alla base dello sviluppo e della funzione di strutture del sistema nervoso e del tubo digerente, o di organi quali il pancreas e la tiroide. L'accessibilità sperimentale a tali e vari sistemi modello rappresenta uno dei principali punti di forza di questo programma, in particolare per gli studi evo-devo in relazione ai vertebrati e quindi all'uomo. Le ricerche svolte perseguono tre obiettivi principali: **1**: Evoluzione e sviluppo del sistema nervoso nei deuterostomi. **2**: Evoluzione dei fotorecettori e dei meccanismi molecolari che controllano lo sviluppo di

¹ Da notare che non esiste assoluta corrispondenza tra il numero totale di pubblicazioni certificabili per la Stazione Zoologica Anton Dohrn e quelle tabularizzate nelle tabelle riepilogative di ciascun programma, in considerazione dell'attività di alcuni collaboratori e/o altri giovani ricercatori e della libera attività di ricerca

² Non sono incluse nella tabella le pubblicazioni in corso di valutazione peer-review e/o sottomesse alla valutazione

³ E' conteggiato il numero di Laboratori (ai sensi del vigente regolamento) dei soli ricercatori coinvolti nel Programma



organi fotosensibili. **3:** Studio dei network regolativi che controllano l'organogenesi e loro evoluzione.

Nel corso del 2013, mediante lo studio dei fattori molecolari coinvolti nello sviluppo ed evoluzione del sistema nervoso centrale, abbiamo caratterizzato i pattern di espressione spazio-temporale di alcuni geni (BDNF e Gsh2) durante lo sviluppo embrionale di zebrafish, e del gene NOSc durante lo sviluppo dell'anfiosso. L'anfiosso Branchiostoma lanceolatum (considerato alla stregua di fossile vivente nell'ambito dei cordati) e il pesce zebra Danio rerio (il sistema modello tra i vertebrati di maggiore accessibilità sperimentale) sono organismi ideali per lo studio dell'evoluzione e dello sviluppo del sistema nervoso centrale. Allo scopo di implementare l'uso di questi sistemi modello abbiamo realizzato una piccola facility per il mantenimento di anfiosso provenienti da siti geografici diversi. E' prevista la realizzazione di una facility dedicata a zebrafish. Per lo studio dei fattori molecolari coinvolti nello sviluppo ed evoluzione degli organi sensoriali di Ciona, è stato studiato il ruolo di alcuni geni (neurogenina attivatore di Onecut) precursori dei fotorecettori di Ciona e il meccanismo di sua autoregolazione ed espressione. Inoltre è stato identificato e caratterizzato, mediante studi di interferenza genica, il gene Ci-Gsx come fattore coinvolto nella specificazione precoce di questo lineage. Nelle cellule pigmentate, associate ai fotorecettori, abbiamo identificato, mediante lineage specific microarray analysis, diversi fattori che mostrano un profilo di espressione regolato da FGF nei precursori delle cellule pigmentate. Gli studi condotti hanno permesso di valutarne l'importanza nell'orchestrazione dell'espressione di vari geni implicati nella formazione delle cellule pigmentate definendo così il confine tra precursori delle cellule pigmentate e non- all'interno del sistema nervoso anteriore. Inoltre, sono stati studiati i distretti di espressione di opsine nel riccio di mare consentendo l'identificazione di svariati fotorecettori nei pedicelli ambulacrali, confermando con evidenze sperimentali la nota sensibilità alla luce "diffusa" dell'epidermide degli echinodermi.

Infine, metodologie di interferenza molecolare hanno permesso la determinazione nello spazio e nel tempo del network regolativo (GNR) che controlla la formazione dello stomaco e dell'intestino nella larva di riccio di mare *S. purpuratus*. Lo studio dei geni ParaHox nella stella di mare *P. miniata* e nell'emicordato *P. flava* ha permesso di analizzare la collinearità spaziale e temporale di questi geni in relazione alla loro posizione del genoma. Una dettagliata analisi a livello molecolare e cellulare ha permesso di identificare il molecular fingerprint dei mioblasti e loro precursori che presiedono alla la formazione dei muscoli esofaringei nell'embrione di riccio di mare. Per lo sviluppo e l'evoluzione della tiroide, abbiamo completato uno studio che ha evidenziato il coinvolgimento del meccanismo di signalling BMP di origine cardiaca nel differenziamento della ghiandola endocrina.

Qui di seguito sono elencati i principali risultati ottenuti nell'ambito di questo Programma in termini di prodotti della ricerca.

Peer reviewed (prodotti ISI ed assimilabili)

1. Annunziata R & Arnone MI (2014) A dynamic network of regulatory interactions explains ParaHox gene control of gut patterning in the sea urchin embryo. *Development*, first round of revisions.
2. Annunziata R, Perillo M, Andrikou C, Cole A, Martinez P & Arnone MI (2013) Pattern and Process During Sea Urchin Gut Morphogenesis: the Regulatory Landscape. *Genesis* Dec 24. doi: 10.1002/dvg.22738.
3. Andrikou C, Iovene E, Rizzo F, Oliveri P & Arnone MI (2013) Myogenesis in the sea urchin embryo: the molecular fingerprint of the myoblast precursors. *EvoDevo* 4:33.
4. Annunziata R, Martinez P and Arnone MI (2013) Intact cluster and chordate-like expression of ParaHox genes in a sea star. *BMC Biology* 11:68.



5. De Felice E, Porreca I, Alleva E, De Girolamo P, Ambrosino C, Ciriaco E, Germana A & Sordino P (2014) Localization of BDNF expression in the developing brain of zebrafish. *J. Anat.*, in press.
6. Ikuta T, Chen Y---C, Annunziata R, Ting H---C, Tung C---H, Koyanagi R, Tagawa K, Humphreys T, Fujiyama A, Saiga H, Satoh N, Yu Jr---K, Arnone MI & Su Y---H (2013) Identification of an intact ParaHox cluster with temporal colinearity but residual spatial colinearity in the hemichordate *Ptychodera flava*. *BMC Evol Biol* 13:129.
7. Pascual---Anaya J, D'Aniello S, Kuratani S & Garcia---Fernandez J (2013) Evolution of Hox gene clusters in deuterostomes. *BMC Dev. Biol.*, 13: 26.
8. Peterson KJ, Su Y---H, Arnone MI, Swalla B, & King B (2013) microRNAs Support the Monophyly of Enteropneust Hemichordates. *J Exp Zool B Mol Dev Evol.* 320:368---74.
9. Pezzotti MR, Locascio A, Racioppi C, Fucci L & Branno M (2014) Auto and cross regulatory elements control Ci---Onecut expression in the ascidian nervous system. *Dev. Biol.*, second round of revisions.
10. Racioppi C, Kamal A, Zanetti L, Razy---Krajka R, Gambardella G, di Bernardo D, Sanges R, Christiaen LA, & Ristoratore F (2014) Sequential FGF Inputs Govern CNS Patterning, pigment cell specification and melanosome biogenesis in the Chordate *Ciona intestinalis*. *Nature communications*, first round of revisions.
11. Russo MT, Racioppi C, Zanetti L, & Ristoratore F (2014) Expression of a single prominin homolog in the embryo of the model chordate *Ciona intestinalis*. *Gene expression pattern*, accepted for publication.
12. Ullrich---Luter E, D'Aniello S & Arnone MI (2013) C---opsin expressing photoreceptors in echinoderms *Integr Comp Biol.* 53: 27-38.



Programma 2
Biologia Cellulare e Fisiologia della Riproduzione

Pubblicazioni peer-reviewed ⁴	4
(apparse agli inizi del 2014)	-
Capitoli di Libri	3
Altre Pubblicazioni	-
Ricercatori coinvolti	4
Tecnologi coinvolti	-
Strutture Coinvolte ⁵	2

La ricerca attuata attraverso il **Programma 2** è focalizzata allo studio dei cambiamenti citoplasmatici e fisiologici che occorrono durante la maturazione degli oociti e la fecondazione. Gli oociti offrono un eccellente sistema modello sperimentale in biologia cellulare. Durante l'ovogenesi essi si arrestano in un preciso stadio della divisione meiotica per cui è possibile studiare la regolazione del ciclo cellulare. Gli oociti sono cellule eccitabili come i neuroni e le cellule muscolari, posseggono un grande ed accessibile nucleo ed una regione corticale al di sotto della membrana plasmatica molto reattiva. Il programma concentra l'attenzione alle correnti di Ca^{2+} e ai suoi livelli citosolici nonché al ruolo di regolazione con altri componenti cellulari, quali il citoscheletro. Ad esempio, mentre l'influsso di Ca^{2+} può alterare i potenziali delle membrane cellulari, i cambiamenti delle loro proprietà elettriche possono a loro volta influenzare l'attività dei canali ionici voltaggio-dipendenti. Dall'altro lato l'incremento del calcio intracellulare sembra giocare un ruolo importante nel rimodellamento dell'architettura del citoscheletro, e di conseguenza i cambiamenti dell'actina potrebbero avere un effetto sull'attività dei canali intrinseci delle membrane cellulari nel rilasciare il Ca^{2+} dagli stores. In questo modo il potenziale di membrana e la struttura del citoscheletro potrebbero influenzarsi a vicenda. In questo contesto, l'obiettivo della ricerca è di studiare le basi molecolari della meiosi e dell'attivazione delle uova. La regolazione dei canali ionici in seguito ai cambiamenti dell'actina del citoscheletro, di fattori intracellulari e ambientali e di forze meccaniche sulla membrana plasmatica sono di gran lunga argomenti meno esplorati in biologia rispetto ai canali di membrana attivati da ligandi ed ai canali ionici voltaggio-dipendenti. Allo stesso modo il tema di ricerca sulle correnti ioniche transmembrana, trova maggiore spazio per uno studio più approfondito rispetto a quello che è già noto per la fecondazione. Storicamente la SZN rappresenta una roccaforte per tali argomenti di ricerca.

L'utilizzo di nuove molecole ottenute grazie all'analisi del trascrittoma contro proteine bersaglio, le misure di calcio e l'*imaging* dei cambiamenti dell'actina insieme ai dati di elettrofisiologia consentono di fare luce su questi fondamentali processi di biologia cellulare. Oltre al contributo alla conoscenza scientifica, l'innovazione tecnologica e le informazioni derivanti da questo Programma prevedono un notevole impatto sulla

⁴ Non sono incluse nella tabella le pubblicazioni in corso di valutazione peer-review e/o sottomesse alla valutazione

⁵ E' conteggiato il numero di Laboratori (ai sensi del vigente regolamento) dei soli ricercatori coinvolti nel Programma



comunita scientifica. Ciò anche grazie alla pubblicazione open-access del database completo del trascrittoma degli ovociti, degli zigoti ed embrioni allo stadio di blastula di *Astropecten aranciacus* (la stella di mare del Mediterraneo più a lungo studiata) stimolando ricerche non solo nella biologia cellulare, ma anche negli studi sull'evoluzione e sull'ambiente. In secondo luogo, il nostro lavoro utilizza innovativi metodi di imaging ed elettrofisiologia per monitorare in tempo reale il cambiamento delle strutture del citoscheletro e delle proprietà elettriche di ogni singola cellula. Ciò anche grazie all'ottimizzazione dei metodi di microiniezione attraverso marcatori fluorescenti che specificamente colorano il DNA, i microfilamenti, i microtubuli e gli organelli. Infine, in considerazione del fatto che quasi il 2% dei bambini nascono con tecniche di fecondazione in vitro solo in Italia, e che la stessa tecnologia applicata per la fecondazione in vitro in animali di allevamento del settore lattiero-caseario è in grande aumento nel mondo (20% in Italia), i risultati delle nostre ricerche sulla maturazione e sulla fecondazione degli ovociti possono apportare un contributo notevole alle biotecnologie per la salute umana e in ambito zootecnico.

Nel corso del 2013 le ricerche condotte hanno confermato che l'actina del citoscheletro degli ovociti di stella di mare svolge ruoli essenziali nella regolazione della maturazione meiotica e della fecondazione. Per comprendere la natura dei componenti della sequenza metabolica che regola l'actina ed il segnale di Ca^{2+} intracellulare, il nostro gruppo ha interferito con le proteine che legano l'actina e le proteine-G dimostrando che la de-regolazione dell'actina del citoscheletro ha un impatto profondo sull'attivazione delle uova e sul segnale di Ca^{2+} intracellulare durante la maturazione meiotica e la fecondazione. Inoltre, microiniezioni di molecole interferenti (ad es. bloccanti della depactina o di chinasi) hanno attenuato il segnale Ca^{2+} e l'interazione polispermica dei gameti alla fecondazione. Sono state anche studiate le correnti ioniche che giocano il loro ruolo nei processi di crescita e maturazione dell'ovocita e nella fecondazione: correnti di calcio di tipo L in varie specie di animali marini; mentre nell'ovocita maturo di ascidie le principali attività ioniche sono dovute a correnti di sodio. Nel corso del 2013 è stata dimostrata per la prima volta l'esistenza di correnti di calcio di tipo T in ovociti immaturi di ascidie ed un loro aumento significativo durante la progressione di crescita dei tre stadi. Le correnti di calcio di tipo T oscillano allo stadio embrionale post-fecondazione, con minima ampiezza delle correnti nello zigote e massima allo stadio embrionale di 8 cellule. La loro inibizione farmacologica induce una riduzione significativa del tasso di clivaggio e assenza di formazione di larve. È stato pertanto ipotizzato che l'ingresso di calcio attraverso i canali del calcio di tipo T può agire come un potenziale pacemaker nella regolazione del calcio citosolico coinvolti nella fecondazione e negli stadi precoci dello sviluppo embrionale. Tali eventi sono associati a una distribuzione polarizzata di mitocondri accompagnata da un aumento del potenziale di membrana mitocondriale consentendo di correlare la polarizzazione dei mitocondri e l'acquisizione della competenza meiotica e lo sviluppo dell'ovocita.

Qui di seguito sono elencati i principali risultati ottenuti nell'ambito di questo Programma in termini di prodotti della ricerca.

Peer reviewed (prodotti ISI ed assimilabili)

1. Bezzaouia A, Gallo A, Silvestre F, Tekaya S, and Tosti E (2013) Distribution pattern and activity of mitochondria during oocyte growth and maturation in the ascidian *Styela plicata*. *Zygote* 18:1-8.
2. Chun JT, Vasilev F, and Santella L (2013) Antibody against the actin-binding protein depactin attenuates Ca^{2+} signaling in starfish eggs. *Biochem. Biophys. Res. Commun.* 441:301-307.



3. Gallo A, Russo GL, and Tosti E (2013) T-type Ca²⁺ current activity during oocyte growth and maturation in the ascidian *Styela plicata*. PLoS One 8:e54604.
4. Tosti E, Boni R, Gallo A, and Silvestre F (2013) Ion currents modulating oocyte maturation in animals. Syst Biol Reprod Med 59:61--8.
5. Yazaki I, Tsurugaya T, Santella L, Chun JT, Amore G, Kusunoki S, Asada A, Togo T, and Akasaka K (2014) Ca²⁺ influx-linked protein kinase C activity regulates the-catenin localization, micromere induction signalling and the oral-aboral axis formation in early sea urchin embryos. Zygote (In press).

Books and chapters

1. Chun JT and Santella L. (2013) Intracellular Calcium Waves. In: Lennarz, W.J. and Lane, M.D. (eds.) The Encyclopedia of Biological Chemistry, Vol. 2, pp. 640--647. Academic Press, Waltham, MA, USA.
2. Santella L and Chun JT (2013) Calcium Signaling by Cyclic ADP-Ribose and NAADP. In: Lennarz, W.J. and Lane, M.D. (eds.) The Encyclopedia of Biological Chemistry, Vol. 1, pp. 331--336. Academic Press, Waltham, MA, USA.
3. Santella L, Limatola N, and Chun JT (2014) Actin Cytoskeleton and Fertilization in Starfish Eggs. In: H. Sawada. (eds.) Sexual Reproduction in Animals and Plants, Springer Verlag, Japan, ISBN 978-4-43154588-0 (In press).
4. Gallo A and Tosti E (2014) Chapter: "Cytoskeletal elements and the reproductive success in animals". In "Cytoskeleton in health and disease" to be published by Springer (manuscript submitted).



Programma 3
Approccio integrato allo studio della biodiversità

Publicazioni peer-reviewed ⁶	13
(apparse agli inizi del 2014)	5
Capitoli di Libri	1
Altre Pubblicazioni	7
Ricercatori coinvolti	12
Tecnologi coinvolti	4
Strutture Coinvolte ⁷	2

Scopo del **Programma 3** è i. l'analisi della diversità biologica a livello intra-specifico, per indagare i meccanismi che 'creano' diversità; ii. l'analisi della diversità tra le specie, per favorire un approccio integrato alla tassonomia; iii. l'analisi della diversità a livello di comunità, per individuare le specie/associazioni indicatrici dello stato ecologico.

La Marine Strategy Framework Directive (MSFD) identifica la biodiversità come il principale descrittore per la qualità delle acque marine. La necessità di preservare la biodiversità nell'ambiente marino e terrestre è universalmente riconosciuta. La *Blue Economy* secondo il documento relativo alla *Blue Growth*, presuppone, negli oceani, la conservazione della biodiversità, che la *Blue Biotechnology* esplorerà per fini biotecnologici e biomedici. La conservazione della biodiversità è anche tra le priorità del Piano Nazionale della Ricerca. Il programma utilizza largamente marcatori molecolari polimorfici per lo studio della genetica e le dinamiche delle popolazioni, in relazione alla demografia ed alla ecologia delle stesse. Tale approccio è applicato allo studio di diversi organismi marini tra cui *Posidonia oceanica*, *Caretta caretta*, diatomee tossiche del genere *Pseudo-nitzschia*, ed il procordato *Ciona intestinalis*. Una corretta definizione della diversità e delle dinamiche di popolazione ed un approccio comparativo tra le specie consente di individuare processi e fattori che influenzano la biodiversità marina e di suggerire corrette strategie di gestione.

Alla SZN esiste una solida base di conoscenze tassonomiche, la scienza che raggruppa gli organismi e le popolazioni in specie, e questo deve essere conservato e ampliato. La tassonomia si avvantaggia oggi dall'applicazione di approcci multipli e moderni. Nelle microalghe unicellulari, l'uso di strumenti molecolari ha dimostrato un alto livello di diversità genetica nascosta in quelle considerate singole morfo-specie, ed importanti contributi in tal senso sono stati forniti da indagini condotte alla SZN. La SZN offre un approccio unico alla definizione del confine fra specie nel complesso mondo delle alghe unicellulari integrando a questi altri quali lo studio delle caratteristiche fisiologiche, dei cicli vitali, dei caratteri ecologici, ecc. Una definizione integrativa delle specie è importante per l'interpretazione della loro distribuzione nello spazio e nel tempo, e fornisce informazioni sulle loro differenze metaboliche e quindi sulla possibilità di sfruttamento biotecnologico.

⁶ Non sono incluse nella tabella le pubblicazioni in corso di valutazione peer-review e/o sottomesse alla valutazione

⁷ E' conteggiato il numero di Laboratori (ai sensi del vigente regolamento) dei soli ricercatori coinvolti nel Programma



Nel corso del 2013 sono stati messi a punto nuovi marcatori microsatelliti per *P. oceanica* ed è stato valutato il loro potere di risoluzione per l'analisi di popolazione. E' stata effettuata un'analisi di diversità genetica in siti accettori e donatori di "trapianti" per valutarne la compatibilità e fornire un supporto a strategie di riforestazione. E' stata effettuata una prima analisi sulla diversità genetica di *Zostera noltii*. Allo scopo di approfondire lo studio della struttura genetica di *P. multistriata* su scala spaziale e temporale, sono stati raccolti ed isolati più di 500 cloni alla stazione fissa LTER-MC nel Golfo di Napoli e oltre 150 cloni in 7 diverse località mediterranee, consentendo l'identificazione di 22 nuovi marcatori microsatelliti.

E' stato anche dimostrato che la quasi totalità degli esemplari giovani di *Caretta caretta* che si alimentano nel Tirreno meridionale appartengono all'Unità di Gestione Regionale Mediterranea ed in particolare originaria della Libia.

E' stato infine completato lo studio delle fluttuazioni demografiche delle popolazioni di *Ciona intestinalis* del Golfo di Napoli, con particolare attenzione ai fenomeni di crisi demografica e all'andamento del successo riproduttivo delle strategie di fecondazione autologa ed eterologa. Sono stati inoltre completati gli studi sulla struttura biogeografica di *C. intestinalis* nel Mar Mediterraneo.

Sono state studiate dal punto di vista morfologico, molecolare e tossicologico varie specie appartenenti a generi che potenzialmente rappresentano una minaccia per la salute umana e scoperta una seconda specie del genere *Nitzschia*, *N. bizertensis* isolata lungo le coste della Tunisia, in grado di produrre acido domoico.

Lo studio dell'ultrastruttura della specie produttrice di palitossine *Ostreopsis cf. ovata*, in microscopia elettronica e confocale, ha rivelato la complessa struttura dell'apparato produttore di muco ed ha permesso la visualizzazione di microtubuli corticali ed intracellulari, caratteri importanti per definire l'evoluzione di questi dinoflagellati bentonici. L'applicazione della metodica AFLP (Amplified Fragment Length polymorphism) ha permesso di evidenziare la diversa struttura genetica di popolazioni di questa specie isolate dalle acque del Golfo di Napoli e dell'Adriatico centrale. E' stato prodotto un database con sequenze ribosomiali di riferimento, validate dallo studio morfologico, fondamentali per l'interpretazione di dati derivanti da approcci barcode utilizzati in monitoraggi genomici ambientali.

In popolazioni di *Skeletonema marinoi* è stata dimostrata la presenza di riproduzione sessuata, sia con sperimentazioni ed osservazioni in microscopia elettronica e confocale, ed e in corso la mappatura dei pedigree con marcatori microsatelliti.

Sono stati, inoltre, completati studi storici della biodiversità del Golfo di Napoli basate sull'Archivio del Prof. Ugo Moncharmont che si pone come ponte tra le prime ricerche ecologiche svolte sull'area alla fine dell'800 e le ricerche ecologiche attuali su organismi e comunità di questa importante area costiera italiana. E' stata studiata la dinamica di popolazione del polichete alieno *Branchiomma luctuosum* nonché la morfologia e la biologia del polichete *Laetmonice producta* che rappresenta un elemento importante delle comunità bentoniche polari australi e offre anche interessanti aspetti legati alla presenza di policheti parassiti.

Qui di seguito sono elencati i principali risultati ottenuti nell'ambito di questo Programma in termini di prodotti della ricerca.

Peer reviewed (prodotti ISI ed assimilabili)

1. Arias A., Giangrande A., Gambi M.C., Anadon N. 2013. Biology and new records of the invasive species *Branchiomma bairdi* (Annelida: Sabellidae) in the Mediterranean Sea. *Mediterranean Marine Science*, 14(1): 162---171. <http://dx.doi.org/10.12681/mms.363>
2. Arranz S.E., Avarre J.C., Balasundaram C., et al. 2013 Permanent Genetic Resources added to Molecular Ecology Resources Database 1 December 2012-31 January 2013 (D'Esposito D., Orsini L., Procaccini G. Development of 51 novel EST---linked



- microsatellites in the Mediterranean seagrass *Posidonia oceanica*) *Molecular Ecology Resources*, 13 (3): 546---549
3. Barra, L., Ruggiero, M. V., Chen, J., Kooistra, W. C. H. F. 2013. Specificity of LSU rRNA-targeted oligonucleotide probes for *Pseudo-nitzschia* species tested through dot-blot hybridisation. *Environmental Science and Pollution Research*:10.1007/s11356-013-1953-x.
 4. Barra, L., Ruggiero, M. V., Sarno, D., Montresor, M. & Kooistra, W. C. H. F. 2013. Strengths and weaknesses of microarray approaches to detect *Pseudo-nitzschia* species in the field. *Environmental Science and Pollution Research* 20:6705---18.
 5. Caputi L., Crocetta F., Toscano F., Sordino P., Cirino P. (In press). Long-term demographic and reproductive trends in *Ciona intestinalis* sp. A. *Marine Ecology*, DOI: 10.1111/maec.12125.
 6. Casale P., Freggi D., Maffucci F., Hochscheid S. in press Adult sex ratios of loggerhead sea turtles (*Caretta caretta*) in two Mediterranean foraging grounds. *Scientia Marina*
 7. Clusa M., Carreras C., Pascual M., Gaughran S., Piovano S., Giacomina C., Fernandez G., Levy Y., Tomas J., Raga J., Maffucci F., Hochscheid S., Aguilar A., Cardona L. 2013. Fine-scale distribution of juvenile Atlantic and Mediterranean loggerhead turtles (*Caretta caretta*) in the Mediterranean Sea. *Marine Biology*: 1---11.
 8. Escalera, L., Benvenuto G., Scalco E., Zingone, A., Montresor M. (in press) Ultrastructural features of the benthic dinoflagellate *Ostreopsis cf. ovate* (Dinophyceae). *Protist*
 9. Guillou, L., Bachar, D., Audic, S., Bass, D., Berney, C., Bittner, L., Boute, C., Burgaud, G., de Vargas, C., Decelle, J., del Campo, J., Dolan, J. R., Dunthorn, M., Edvardsen, B., Holzmann, M., Kooistra, W. H. C. F., Lara, E., Le Bescot, N., Logares, R., Mahe, F., Massana, R., Montresor, M., Morard, R., Not, F., Pawłowski, J., Probert, I., Sauvadet, A.-L., Siano, R., Stoeck, T., Vaulot, D., Zimmermann, P., Christen, R. 2013. The Protist Ribosomal Reference database (PR2): a catalog of unicellular eukaryote Small Sub-Unit rRNA sequences with curated taxonomy. *Nucleic Acids Res.* 41:D597---D604.
 10. Jongma D.N., Campo D., Dattolo E., Duchi A., Grewe P., Huisman J., Verlaque M., Yokes M.B., Procaccini G. 2013. Identity and origin of the slender *Caulerpa taxifolia* strain introduced into the Mediterranean Sea. *Botanica Marina*, 56 (1): 27---39
 11. Lamari, N., Ruggiero, M. V., D'ippolito, G., Kooistra, W. H. C. F., Fontana, A. and Montresor, M. 2013. Specificity of lipoxigenase pathways supports species delineation in the marine diatom genus *Pseudo-nitzschia*. *PLoS ONE*, doi: 10.1371/journal.pone.0073281.
 12. Maffucci F., D'Angelo I., Hochscheid S., Ciampa M., Martino G., Travaglini A., Treglia G., Bentivegna F. 2013. Sex ratio of juvenile loggerhead turtles in the Mediterranean Sea: is it really 1:1? *Marine Biology* 160 (5): 1097---1107
 13. Mastrototaro F., Chimienti G., Matarrese A., Gambi M.C., Giangrande A. In press. Growth and population dynamics of the non-indigenous species *Branchiommia luctuosum* Grube (Annelida, Sabellidae) in the Ionian Sea (Mediterranean Sea). *Marine Ecology*.
 14. Nanjappa, D., D'ippolito, G., Gallo, C., Zingone, A., Fontana, A. 2014. Oxylipin diversity in the diatom family Leptocylindraceae reveals DHA derivatives in marine diatoms. *Marine Drugs* 12, 368---384.
 15. Nanjappa, D., Kooistra, W. H. C. F., Zingone, A. 2013. A reappraisal of the genus *Leptocylindrus* (Bacillariophyta), with the addition of three species and the erection of *Tenuicylindrus* gen. nov. *Journal of Phycology* 49, 917-936.



16. Parapar J., Moreira J., Gambi M.C., Caramelo C. 2013. Morphology and biology of *Loetmonice producta producta* Grube (Polychaeta, Aphroditidae) in the Bellingshausen Sea and Antarctic Peninsula (Southern Ocean, Antarctica). Italian Journal of Zoology. DOI: <http://dx.doi.org/10.1080/11250003.2012.758783>
17. Percopo, I., Siano, R., Rossi, R., Soprano, V., Sarno, D., Zingone, A. 2013. A new potentially toxic Azadinium species (Dinophyceae) from the Mediterranean Sea, *A. dexteroporum* sp. nov. Journal of Phycology 49, 950-966.
18. Scipione M.B. 2013. Do studies of functional groups give more insight to amphipod biodiversity? Crustaceana, 86 (7---8): 955---1006.
19. Smida, D. B., Lundholm, N., Kooistra, W. H. C. F., Sahraoui, I., Ruggiero, M. V., Kotaki, Y., Ellegaard, M., Lambert, C., Mabrouk, H. H., Hlaili, A. S. 2014. Morphology and molecular phylogeny of *Nitzschia bizertensis* sp. nov.—A new domoic acid---producer. Harmful Algae 32:49---63.
20. Tesson S., Legrand C., Montresor M., Kooistra W.H.C.F., Procaccini G. 2013. Mendelian Inheritance Pattern and High Mutation Rates of Microsatellite Alleles in the Diatom *Pseudo---nitzschia multistriata*. Protist, 164: 89---100

Books and chapters

1. Procaccini G., Serra I., Bernard G. 2013 Evaluation de la diversité et de la connectivité génétique de *Zostera noltii* dans l'étang de Berre. Comparaison à d'autres sites de Méditerranée occidentale. In: Gipreb (ed.), Lagun'R - Rencontres Scientifiques Autour de l'Etang de Berre. 14---14 Mars 2011, Aix---en Provence, pp. 208---218, Imprimix, Nice, France. ISBN: 978---2---7 466---5687---1

Other publications including abstracts

1. Gambi M.C., D'Ambra I., Fiorito G., Saggiomo V. 2013. The "Archivio Moncharmont": a pioneering marine biodiversity assessment in the Gulf of Naples (Italy). In: Groeben C. (Ed), Places, People, Tools: Oceanography in the Mediterranean and Beyond. Proceedings of the Eight International Congress for the History of Oceanography. Giannini Editore (Napoli). Pubblicazioni della Stazione Zoologica di Napoli IV: 459---467.
2. Maffucci F., Oliverio M., Garofalo L., Gaspari S., Ciofi C., DeLucia A., Casale P. 2013. MSFD Supporting document on the methodology and data used for the analysis of the genetic structure of *Caretta caretta* individuals present in the Italian marine subregions (criterion 1.3). ISPRA 2013
3. Percopo I., Minucci C., Montresor M., Sarno D. 2013. Culturing of *Pseudo---nitzschia* species on Agar---F/2 medium. ASSEMBLE: Virtual tool box of best practice guidelines (<http://www.assemblemarine.org/virtual---tool---box---of---best---practice---guide---lines/>).
4. Percopo I., Montresor M., Sarno D. 2013. Microalgae preparation for scanning electron microscopy: Dehydration. ASSEMBLE: Virtual tool box of best practice guidelines (<http://www.assemblemarine.org/virtual---tool---box---of---best---practice---guide---lines/>).
5. Percopo I., Sarno D. 2013. Diatom cleaning with nitric/sulfuric acids. ASSEMBLE: Virtual tool box of best practice guidelines (<http://www.assemblemarine.org/virtual---tool---box---of---best---practice---guide---lines/>).
6. Sandulli R., Bavestrello G., Chemello R., Gambi M.C., Giangrande A., Russo G.F., Terlizzi A. 2013. Prospettive e criticità sul ruolo del benthos nella direttiva sulla Marine Strategy. Biologia Marina Mediterranea, 20(1): 88---102.



Programma 4
Variabilità ambientale, cambiamenti climatici e impatti antropici:
risposte adattative in specie, comunità e sistemi bentonici

Publicazioni peer-reviewed ⁸	7
(apparse agli inizi del 2014)	2
Capitoli di Libri	-
Altre Pubblicazioni	16
Ricercatori coinvolti	9
Tecnologi coinvolti	3
Strutture Coinvolte ⁹	3

Scopo fondante di questo **Programma 4** è di studiare come l'insieme degli organismi organizzati in comunità ed ecosistemi rispondono e risponderanno alle pressioni imposte dall'attività antropica e dalla variabilità climatica. E' evidente che tali studi hanno enormi implicazioni dirette per il benessere umano. Gli organismi bentonici, individualmente e nei diversi livelli di organizzazione (popolazioni, comunità, sistemi) sono sottoposti all'influenza di specifiche forzanti ambientali che condizionano profondamente la fisiologia delle singole specie, la struttura delle popolazioni e le dinamiche ecologiche all'interno di comunità e sistemi. Ad ogni livello gerarchico di complessità si producono risposte tese a modulare l'effetto delle forzanti ed a stabilizzare la presenza degli organismi e delle loro associazioni, in ogni definito sistema ecologico. Tuttavia, la variazione delle condizioni ambientali di alcuni fattori che procede, a livello globale, a velocità esponenzialmente crescente, supera spesso le capacità di reazione di singole specie, la possibilità di omeostasi da parte di organismi ed il livello di resilienza di intere comunità, conducendo pertanto a drammatiche variazioni della struttura stessa dei sistemi ecologici. Ci si propone pertanto di analizzare le risposte degli organismi a: i) variabili che influenzano i sistemi ecologici a livello locale, quali la luce e le pressioni antropiche; ii) forzanti ambientali fondamentali in rapido cambiamento a livello globale, quali la temperatura e la concentrazione di anidride carbonica; iii) interazioni biotiche (predazione) e biochimiche (liberazione di infochimici); iv) agenti inquinanti e xenobiotici. Lo studio degli effetti prodotti dalle medesime forzanti, condotto anche a livelli diversi di complessità, permette di definire trend generali di risposta e formulare ipotesi circa le modificazioni che potranno verificarsi in futuro a causa dei diversi impatti prevedibili.

Nel corso del 2013 sono stati ottenuti significativi tra cui:

1. L'analisi del trascrittoma di *Posidonia oceanica* (circa 53000 trascritti, di cui il 70% è stato annotato per geni noti). In *P. oceanica* ed in *Cymodocea nodosa* sono stati selezionati e messi a punto esperimenti di RT-qPCR per lo studio di processi fotosintetici e della risposta allo stress nella determinazione dei ritmi circadiani.

⁸ Non sono incluse nella tabella le pubblicazioni in corso di valutazione peer-review e/o sottomesse alla valutazione

⁹ E' conteggiato il numero di Laboratori (ai sensi del vigente regolamento) dei soli ricercatori coinvolti nel Programma



2. E' stata rilevata la regressione della fanerogama alloctona *Halophila stipulacea*. La rivisitazione dei siti storici in cui *Cystoseira* spp. erano state precedentemente segnalate attesta un declino di questo genere in tutto il Golfo; la scomparsa di molte specie è coincidente con la forte urbanizzazione e la conseguente distruzione degli habitat naturali.
3. Lo studio della successione ecologica della comunità di fondo duro lungo un gradiente di acidificazione, ha evidenziato l'elevata omogeneità dei popolamenti delle zone acidificate, rispetto ai controlli a maggiore patchiness e diversità. Tale pattern è dovuto all'effetto sinergico della CO₂ e della ridotta pressione di grazing da parte dei ricci sulla componente algale. Inoltre lo studio di epibionti di *P. oceanica* lungo il gradiente di acidificazione, mette in evidenza la riduzione di forme calcaree nelle aree acidificate. Il metabolismo di policheti appare anche influenzato da acidificazione con adattamento a condizioni di basso pH, e dattamento locale (e.g., *Platynereis dumerilii*) con presenza di un genotipo esclusivo nella zona acidificata. L'analisi molecolare condotta su esemplari di *S. vulgare* provenienti da siti a diverso pH sembra suggerire un flusso di informazioni geniche tra le popolazioni. Sono stati identificati e messi a punto marcatori molecolari e parametri necessari per valutare nell'alga bruna *S. vulgare* la risposta allo stress dell'acidificazione.
4. L'analisi dei campioni di *Ostreopsis* cfr. *ovata* raccolti in un triennio ha mostrato come le fioriture di questa microalga non siano influenzate dalle condizioni di acidità dell'acqua ma piuttosto da fattori idrografici.
5. E' stata determinata la frazione attiva contenente il composto apoptogenico prodotto dalla diatomea *Cocconeis scutellum parva*.
6. L'analisi degli effetti degli ioni metallici cadmio e manganese sullo sviluppo del riccio di mare ha mostrato che la percentuale di plutei anormali aumenta quando i livelli endogeni dell'ossido nitrico sono ridotti, suggerendo l'effetto protettivo dell'ossido nitrico nel danno indotto dai metalli. L'analisi dell'espressione genica in embrioni di riccio di mare cresciuti in presenza dei metalli cadmio e manganese ed a diversi livelli di ossido nitrico ha permesso di evidenziare geni la cui espressione è regolata dall'ossido nitrico e la produzione di proteine nitate.
7. L'attività delle correnti ioniche di sodio presenti sull'ovocita maturo è significativamente ridotta da biocidi TBT e Diuron presenti in natura a causa dell'attività umana; la frequenza e ampiezza della corrente ionica di fecondazione nonché il tasso di fecondazione e lo sviluppo larvale sono negativamente influenzati solo da TBT. I due biocidi influiscono sulle proprietà elettriche della membrana plasmatica dell'ovocita e sul successo del processo riproduttivo rappresentando un fattore di rischio per la sopravvivenza delle specie esposte all'inquinamento ambientale.

Qui di seguito sono elencati i principali risultati ottenuti nell'ambito di questo Programma in termini di prodotti della ricerca.

Peer reviewed (prodotti ISI ed assimilabili)

1. Calosi P., Rastrick S.P.S., Lombardi C., de Guzman H.J., Davidson L., Jahnke M., Giangrande A., Hardege J.D., Schultze A, Spicer J.I., Gambi M.C. 2013. Adaptation and acclimatization to ocean acidification in marine ectotherms: an *in situ* transplant experiment with polychaetes at a shallow CO₂ vent system. *Philosophical Transactions of the Royal Society B*: 368, 20120444. dx.doi.org/10.1098/rstb.2012.0444
2. Dattolo E., Gu J., Bayer P.E., Mazzuca S., Serra I.A., Spadafora A., Bernardo L., Natali L., Cavallini A., Procaccini G. 2013a. Acclimation to different depths by the marine angiosperm *Posidonia oceanica*: transcriptomic and proteomic profiles. *Frontiers in Plants Science*, 4: 195. doi:10.3389/fpls.2013.00195
3. Donnarumma L., Lombardi C., Cocito S., Gambi M.C. 2014. Settlement pattern of *Posidonia oceanica* epibionts along a gradient of ocean acidification: an approach with



- mimics. *Mediterranean Marine Science*. DOI. 10.12681/mms.677
4. Felisberto P., Jesus S.M., Martins C., Zabel F., Santos R., Silva J., Gobert S., Beer S., Bjork M., Mazzuca S., Procaccini G., Runcie J., Champenois W., Borges A.V. in press Acoustic monitoring of O₂ production of a seagrass meadow. *Journal of Marine Systems*
 5. Gallo A., Tosti E. 2013. Adverse effect of antifouling compounds on the reproductive mechanisms of the ascidian *Ciona intestinalis*. *Marine Drugs* 11: 3554--68
 6. Kroeker K.J., Gambi M.C., Micheli F. 2013. Community dynamics and ecosystem simplification in a high-CO₂ ocean. *Proceedings of the National Academy of Sciences, USA*. 110 :12721-12726
 7. Mazzuca S., Bjork M., Beer S., Felisberto P., Gobert S., Procaccini G., Runcie J., Silva J., Borges A., Brunet C., Buapet P., Costa M.M., D'Esposito D., Gullstrom M., Lejeune P., Lepoint G., Olive I., Rasmusson L., Richir J., Ruocco M., Serra I.A., Spadafora A., Santos R. 2013. Establishing research strategies, methodologies and technologies to link genomics and proteomics to seagrass productivity, community metabolism and ecosystem carbon fluxes. *Frontiers in Plants Science*, 4, 38: 1--19
 8. Porzio L., Garrard S.L., Buia M.C. 2013. The effect of algal colonization on early algal colonization at natural CO₂ vents. *Marine Biology*, 160 (8): 2247--2259
 9. Scipione M.B. 2013. On the presence of the Mediterranean endemic *Microdeutopus sporadhi* Myers, 1969 (Crustacea: Amphipoda: Aoridae) in the Gulf of Naples (Italy) with a review on its distribution and ecology. *Mediterranean Marine Science*, 14 (3): 56--63. DOI: <http://dx.doi.org/10.12681/mms.650>
 10. Zupo V., Juttner F., Maibam C., Butera E., Blom J.F. 2014. Apoptogenic Metabolites in Fractions of the Benthic Diatom *Cocconeis scutellum parva*. *Marine Drugs* 12, 547--567; doi:10.3390/md12010547

Other publications including abstracts

1. Buia M.C., Chiarore A., Mulas M., Porzio L. 2013. Historical changes in the algal diversity in the Gulf of Naples. In: Ozhan E. (ed), *Proceedings of the Global Congress on ICM: Lessons Learned to Address New Challenges, EMECS 10 - MEDCOAST 2013 Joint Conference*, 30 Oct--03 Nov, Marmaris, Turkey; MEDCOAST, Mediterranean Coastal Foundation, Dalyan, Mugla, Turkey, vol 2: 837--846 (ISBN 978--605--88990--9--4)
2. Chiarore A., Patti F.P. 2013. Molluschi associati all'alga bruna *Sargassum vulgare* (Agardh) (Fucales, Sargassaceae) rinvenuti lungo le coste dell'isola di Ischia (Napoli): checklist preliminare. *Notiziario SIM*, (31) (2): 10--11
3. Chiarore A., Patti F.P., Buia M.C. 2013. Genetic variability of *Sargassum vulgare* along Ischia Island. *Proceedings Convegno: Annual Meeting of Algologia*, pp. 40, Venezia 18--19 Ottobre
4. Dattolo E., D'Esposito D., Lauritano C., Ruocco M., Procaccini G. 2013b. Circadian fluctuation of gene expression along a bathymetrical cline in the marine angiosperm *Posidonia oceanica*. XIV ESEB Congress, 19--24 Agosto, Lisbona
5. Di Cioccio D., Buia M.C., Zingone A. in press. Ocean acidification will not deliver us from *Ostreopsis* (Proceedings 15 International Conference on Harmful Algae (ICHA)--Changwon Korea, 29--October-- 2 November 2012
6. Gallo A., Tosti E. 2013. Impact of antifouling compounds on the reproductive mechanisms of the ascidian *Ciona intestinalis*. 7th Tunicate meeting, Napoli, 22--26 Luglio 2013
7. Gambi M.C., Barbieri F. 2013. Regression of *Halophila stipulacea* (Forssk.) Aschers. (Hydrocharitaceae) in the Harbor of Palinuro (Salerno, Italy). *Biologia Marina Mediterranea*, 20(1):134--135



8. Kumar A., Patti F.P., Castellano I., Palumbo A., Buia M.C. 2013a. Molecular response of *Sargassum vulgare* to decreased pH in natural acidified sea waters. Società Botanica Italiana, Gruppo di Algologia, 18---19 Ottobre, Venezia
9. Kumar A., Patti F.P., Castellano I., Palumbo A., Buia M.C. 2013b. Ocean acidification: stress response of marine microalgae. CeMEB advance course on marine evolution under climate change, Sven Lovén Centre for Marine Sciences, 17---22 Novembre, Kristineberg
10. Migliaccio O., Castellano I., Romano G., Palumbo A. 2013. Environmental stress in sea urchin: involvement of nitric oxide. SEB Valencia 2013, 2---6 Luglio, Valencia
11. Procaccini G., Dattolo E., D'Esposito D., Lauritano C., Mazzuca S., Ruocco M., Sanges R. 2013. Insights on adaptation and plasticity of *Posidonia oceanica* along a bathymetric gradient. EUR--- OCEANS hot topics conference --- A changing ocean (6---8 November 2013, PLOCAN, Gran Canaria, Spain)
12. Ricevuto E., Kroeker K.J., Ferrigno F., Micheli F., Gambi M.C. 2013. Spatio---temporal variability of polychaete settlement along a gradient of acidification at volcanic CO₂ vents. 11th International Polychaete Conference, Sydney (Australia) 4---9 August 2013. Abstract book: 109
13. Ricevuto E., Vizzini S., Gambi M.C. 2013. Stable isotope signatures of selected benthos at natural carbon dioxide vents: preliminary results on macrophytes. Società Italiana di Ecologia, 23° Congresso Ancona, 16---18 settembre 2013: abstract, 140
14. Scipione M.B., Garrard S.L. 2013. Can low pH values affect amphipod assemblages in *Posidonia oceanica* meadows? In: Grabowski M., Rachalewski M. & Konopacka A. (Eds.). Proceedings 15th International Colloquium on Amphipoda, 2---7 September 2013, Szczawnica (Poland): 91
15. Silva J., Olive I., Costa M., Barrote I., Procaccini G., Mazzuca S., Vizzini S., Santos R. 2013. Seagrass photo---physiological responses in natural high---CO₂ environment. Coastal and Estuarine Research Federation's 22nd Biennial Conference, San Diego, California, EUA, p210
16. Zupo V., Maibam C., Fink P., von Elert E. 2013. Effect of storage on the dietary fatty acid content of foods for the crustacean decapod *Hippolyte inermis* post---larvae. 13th Intl. Congress on Invertebrate Reproduction and Development. July 14 - 19, 2013 Wayne State University Detroit, MI, USA.



Programma 5
Meccanismi che regolano i processi biologici e l'ecologia del plancton

Publicazioni peer-reviewed ¹⁰ (apparse agli inizi del 2014)	17 7
Capitoli di Libri	-
Altre Pubblicazioni	-
Ricercatori coinvolti	21
Tecnologi coinvolti	4
Strutture Coinvolte ¹¹	4

Il plancton ha un ruolo fondamentale nel trasferimento di materia ed energia nella rete trofica e quindi nel funzionamento degli ecosistemi marini, e contribuisce in maniera diretta ed indiretta alla regolazione del clima. Il **Programma 5** studia il plancton con un approccio integrato che prevede sperimentazioni in laboratorio in condizioni controllate, osservazioni a lungo termine, studi di processo e sperimentazioni in situ e modellistica numerica. Questi studi mirano ad identificare e comprendere i processi abiotici e biotici esterni che influenzano il plancton nel suo insieme, ed a caratterizzare i meccanismi e le diversità funzionali a livello di cellule, popolazioni e comunità. L'acquisizione di queste conoscenze si inquadra nei temi del PNR e di Horizon 2020 "tutela dell'ambiente marino in quanto fonte di sostentamento, energia e biotecnologie e per la scelta degli strumenti necessari per le decisioni dei policy makers". Le ricadute applicative includono, tra le altre: a) l'uso di indicatori per la determinazione della qualità delle acque, incluso la messa a punto di sistemi di early warning basati su plancton; b) l'acquisizione di informazioni sulla dinamica climatica globale, per la modellizzazione e previsione dei futuri scenari di funzionamento dell'oceano e dunque dei cambiamenti che la società dovrà fronteggiare; c) l'identificazione e caratterizzazione di molecole-chiave nei processi cellulari con possibili applicazioni biotecnologiche anche in campo umano. Il programma è articolato in obiettivi che riguardano 1. esperimenti in laboratorio sul metabolismo delle diatomee, uno dei gruppi algali più importanti ecologicamente e sviluppo di risorse molecolari necessarie allo studio; 2. esperimenti sugli effetti dei metaboliti secondari delle diatomee su organismi marini, tematica a cui la SZN ha dato negli anni contributi scientifici di rilievo; 3. studio a lungo termine della dinamica dell'ecosistema marino e della dinamica delle comunità planctoniche quale risultato dell'evoluzione interna e della risposta alle forzanti esterne, incluso il disturbo antropico; 4. modellistica e studi di processo in situ durante campagne oceanografiche in diversi contesti ambientali, sia regionali sia a scala globale (TARA Oceans), incluso gli ambienti estremi quali l'Antartide. Gli esperimenti in laboratorio integrano le osservazioni in situ sulla distribuzione e funzionalità delle comunità naturali in relazione alle forzanti biotiche ed abiotiche.

¹⁰ Non sono incluse nella tabella le pubblicazioni in corso di valutazione peer-review e/o sottomesse alla valutazione

¹¹ E' conteggiato il numero di Laboratori (ai sensi del vigente regolamento) dei soli ricercatori coinvolti nel Programma



Nel corso del 2013 sono stati ottenuti i seguenti risultati significativi:

1. Sono state caratterizzate le dinamiche dei cicli vitali di diatomee pennate, con i primi insights nei pathway molecolari interessati derivanti dalle analisi dei dati di trascrittomica (geni differenzialmente espressi tra mating types).
2. Si è consolidato l'uso di specie del genere *Pseudo-nitzschia* come sistema modello per studi di genetica e genomica funzionale.
3. Sono state generate e rese pubbliche due librerie contenenti circa 1000 ESTs uniche per il copepode *Calanus helgolandicus* alimentato con la diatomea *Skeletonema marinoi*.
4. Sono stati studiati effetti sul successo di schiusa e produzione di nauplii apoptici nel copepode Mediterraneo *Acartia tonsa* alimentato con le diatomee *Skeletonema marinoi* e *Phaeodactylum tricornerutum*. L'alimentazione con *S. marinoi* attiva in *C. helgolandicus* una risposta generalizzata allo stress, mediante iper-espressione di geni coinvolti nella protezione del copepode dagli effetti tossici delle diatomee. Inoltre, *C. helgolandicus* alimentato con il dinoflagellato *Karenia brevis* per 5 giorni mostra una significativa riduzione dell'espressione di geni legati allo stress ed all'apoptosi, accompagnata da un'alterazione della morfologia degli embrioni generati. Il rilascio di aldeidi in mare è stato dimostrato durante un bloom di diatomee nel Nord Adriatico in diversi anni consecutivi. Infine, la decadenziale induce un'elevata mortalità negli embrioni di *Temora stylifera* ad alte concentrazioni, ma stimola i tassi di filtrazione e produzione di uova a basse dosi, agendo come un 'food finding cue' per alcuni copepodi. Inoltre, essa induce un'iperattività natatoria nelle femmine ovigere del copepode *Pseudodiaptomus annandalei*.
4. sono stati studiati i meccanismi ecologici rilevanti alla formazione di fioriture di micro e macroalghe rilevandone il ruolo preminente dell'interazione fra le condizioni idrografiche e le strategie vitali delle specie coinvolte nel determinare lo sviluppo di questi eventi e il loro impatto sulla salute e sulle attività umane.
5. Nell'ambito dell'analisi dei gap nelle conoscenze di differenti pressioni e impatti nel Mediterraneo, condotta nel progetto EU-Perseus, è stata effettuata per la prima volta una ricognizione dei livelli di sostanze inquinanti lungo le coste della Regione Campania. Questo lavoro costituisce un buon punto di partenza per pianificare programmi di ricerca o di monitoraggio in aree diverse e per inquinanti di tipo diverso, allo scopo di valutare i loro possibili impatti sulle comunità costiere, in una prospettiva MSFD.
6. Sono state dimostrate le implicazioni per i cicli biogeochimici di carbonio e silicio dei tratti biologici di diverse specie di diatomee responsabili di bloom durante l'esperimento di fertilizzazione con il ferro EIFEX.
7. E' stato pubblicato un manoscritto sul ruolo delle velocità verticali nella redistribuzione del calore e di traccianti biogeochimici nella circolazione globale degli oceani; inoltre, è stata proposta una visione aggiornata sulle connessioni tra processi fisici o biogeochimici/ecologici nel Mare Mediterraneo, sulla base di risultati di programmi su larga scala quali POEM-BC, MATER, SESAME e di analisi recenti.
8. Utilizzando il DOC come proxy per l'efficienza della comunità e stato analizzato l'impatto della stratificazione sul potenziale esporto di carbonio connesso ai processi fisici verticali
9. E' stato realizzato un primo tentativo di analizzare i gradienti trofici del Mediterraneo in termini di processi di entrainment/detrainment dello strato mescolato superiore mediante dati di profilatori autonomi. L'analisi ha confermato che solo una parte del bacino segue il ciclo stagionale delle regioni temperate. Inoltre, è stata confermata la regionalizzazione degli ecosistemi del Mediterraneo anche per il comparto zooplanctonico.
10. E' stata investigata la risposta fotobiologica delle comunità fitoplanctoniche ed il suo ruolo nella successione delle comunità, sia durante il bloom nella zona produttiva del Nord-Ovest Mediterraneo, che durante l'estate in zone oligotrofiche. Inoltre, è stato sviluppato



l'approccio modellistico mirante allo studio dell'importanza delle proprietà fotobiologica delle specie fitoplanctoniche nelle successione delle comunità.

Qui di seguito sono elencati i principali risultati ottenuti nell'ambito di questo Programma in termini di prodotti della ricerca.

Peer reviewed (prodotti ISI ed assimilabili)

1. Adelfi M.G., Borra M., Sanges R., Montresor M., Fontana A. and Ferrante M.I. 2014. Selection and validation of reference genes for qPCR analysis in the pennate diatoms *Pseudo-nitzschia multistriata* and *P. arenysensis*. *Journal of Experimental Marine Biology and Ecology*. 451:74-81.
2. Assmy, P., Smetacek, V., Montresor, M., Klaas, C., Henjes, J., Strass, V. H., Arrieta, J. M., Bathmann, U., Berg, G. M., Breitbarth, E., Cisewski, B., Friedrichs, L., Fuchs, N., Herndl, G. J., Jansen, S., Kragefsky, S., Latasa, M., Peeken, I., Rottgers, R., Scharek, R., Schuller, S. E., Steigenbergers., Webb, A. and Wolf-Gladrow, D. (2013) Thick-shelled, grazer-protected diatoms decouple ocean carbon and silicon cycles in the iron-limited Antarctic Circumpolar Current. *Proceedings of the National Academy of Sciences USA*, 110, 20358-20359.
3. Brunet C., Conversano F., Margiotta F., Dimier C., Polimene L., Tramontano F. and Saggiomo V., 2013. The role of light and photophysiological properties on phytoplankton succession during the spring bloom in the NorthWestern Mediterranean sea. *Advances in Oceanography and Limnology*, 4, 1-19.
4. Carotenuto, Y., Dattolo, E., Lauritano, C., Pisano, F., Sanges, R., Miralto, A., Procaccini, G., and Ianora, A. Insights into the transcriptome of the marine copepod *Calanus helgolandicus* feeding on the oxylipin-producing diatom *Skeletonema marinoi*, *Harmful Algae*, In press. doi:10.1016/j.hal.2013.11.002.
5. Denaro G., Valenti D., La Cognata A., Spagnolo B., Bonanno A., Basilone G., Mazzola S., Zgozi S., Aronica S., Brunet C. (2013) Spatio-temporal behaviour of the deep chlorophyll maximum in Mediterranean Sea: Development of a stochastic model for picophytoplankton dynamics. *Ecological complexity*, 13: 21-34.
6. Fuchs, N., Scalco, E., Kooistra, W. C. H. F., Assmy, P. & Montresor, M. 2013. Genetic characterization and life cycle of the diatom *Fragilariopsis kerguelensis*. *European Journal of Phycology* 48:411-26.
7. Gerech, A.; Carotenuto, Y.; Ianora, A.; Romano, G.; Fontana, A.; d'Ippolito, G.; Jakobsen, H.H.; Nejstgaard, J.C. 2013. Oxylipin production during a mesocosm bloom of *Skeletonema marinoi*. *Journal of Experimental Marine Biology and Ecology*, Vol. 446: 159-165.
8. Giovagnetti V., Brunet C., Conversano F., Tramontano F., I. Obernosterer, Ridame C., Guieu C. (2013) Assessing the role of dust deposition on phytoplankton ecophysiology and succession in a low-nutrient low-chlorophyll ecosystem: a mesocosm experiment in the Mediterranean sea. *Biogeosciences*, 10, 2973-2991.
9. Ka S., Carotenuto, Y., Romano, G., Hwang, J.S., Buttino, I., Ianora, A., Impact of the diatom-derived polyunsaturated aldehyde 2-trans,4-trans decadienal on the feeding, survivorship and reproductive success of the calanoid copepod *Temora stylifera*, *Marine Environmental Research*, In press. doi:10.1016/j.marenvres.2013.07.009.
10. Lauritano, C., Carotenuto, Y., Procaccini, G., Turner, J.T. and Ianora, A. (2013) Changes in expression of stress genes in copepods feeding upon a non-brevetoxin producing strain of the dinoflagellate *Karenia brevis*. *Harmful Algae*, 28: 23-30.
11. Lavigne, H., D'Ortenzio, F., Migon, C. Claustre, H., Testor, P., Ribera d'Alcala, M.,



- Lavezza, R., Houpert, L., Prieur, L. (2013) Enhancing the comprehension of mixed layer depth control on the mediterranean phytoplankton phenology. *JGR*, 118, 3416---3430.
12. Liccardo A., Fierro A., Iudicone D., Bouruet---Aubertot P, Dubroca (2013) Response of the deep chlorophyll maximum to fluctuations in vertical mixing intensity, *Progress in Oceanography*, Volume 109, , Pages 33---46, ISSN 0079---6611, <http://dx.doi.org/10.1016/j.pocean.2012.09.004>.
 13. Malanotte-Rizzoli, P., Artale , V., Borzelli---Eusebi, G.L., Brenner, S., Civitaresse, G., Crise, A., Font, J., Gacic, M., Kress, N., Marullo, S., Ozsoy, E., Ribera d'Alcala, M., Roether, W., Schroeder, K., Sofianos, S., Tanhua, T., Theocharis, A., Alvarez, M., Ashkenazy, Y., Bergamasco, A., Cardin, V., Carniel, S., D'Ortenzio, F., Garcia---Ladona, E., Garcia---Lafuente, J.M., Gogou, A., Gregoire, M., Hainbucher, D., Kontoyannis, H., Kovacevic, V., Krasakapoulou, E., Krokos, G., Incarbona, A., Mazzocchi, M.G., Orlic, M., Pascual, A., Poulain, P---M., Rubino, A., Siokou---Frangou, J., Souvermezoglou, E., Sprovieri, M., Taupier---Letage, I., Tintore, J., Triantafyllou, G. (2014) Physical forcing and physical/biochemical variability of the Mediterranean Sea: A review of unresolved issues and directions for future research. In press su *Ocean Sciences*
 14. Mazzocchi, M.G., Siokou, I., Tirelli, V., Bandelj, V., Fernandez de Puelles, M.L., Ak Orek, Y., de Olazabal, A., Gubanova, A., Kress, N., Protopapa, M., Solidoro, C., Tagliatela, S., Terbiyik Kurt, T. (2013) Regional and seasonal characteristics of epipelagic mesozooplankton in the Mediterranean Sea based on an artificial neural network analysis. *Journal of Marine Systems* <http://dx.doi.org/10.1016/j.jmarsys.2013.04.009>
 15. Michalec, F.G., Ka[^], S., Holznerf M., Souissi, S., Ianora, A., Hwang. J.S., (2013) Changes in the swimming behavior of *Pseudodiaptomus annandalei* (Copepoda, Calanoida) adults exposed to the diatom toxin 2---trans, 4---trans decadienal. *Harmful Algae*, 30: 56---64.
 16. Montresor, M., Di Prisco, C., Sarno, D., Margiotta, F. & Zingone, A. (2013). Diversity and germination patterns of diatom resting stages at a coastal Mediterranean site. *Marine Ecology Progress Series* 484, 79---95.
 17. Polimene L., Brunet C., Butenschon M., Martinez---Vicente V., Widdicombe C., Torres R., Allen J.I. (2014) Modelling a light driven phytoplankton succession. *Journal of Plankton Research*, 36: 214--- 229.
 18. Ribalet, F., Bastianini, M., Vidoudez, C., Acri, F., Berges, J., Ianora, A., Miralto, A., Pohnert, G., Romano, G., Wichard, T., Casotti, R. (2014) in press Phytoplankton cell lysis associated with polyunsaturated aldehyde release in the northern Adriatic Sea. *PLoS One*
 19. Santinelli, C; Hansell, DA; Ribera d'Alcala, M (2013) Influence of stratification on marine dissolved organic carbon (DOC) dynamics: the Mediterranean Sea case. *Progress in Oceanography*, 119: 68---77
 20. Smetacek V., Zingone A. 2013, Green and golden macroalgal tides on the rise. *Nature* 504, 84-88
 21. Tornero, V., Ribera d'Alcala, M., 2014. Contamination by hazardous substances in the Gulf of Naples and nearby coastal areas: A review of sources, environmental levels and potential impacts in the MSFD perspective. *Science of the Total Environment*, 466, 820---840, <http://dx.doi.org/10.1016/j.scitotenv.2013.06.106>
 22. Wyatt, T. & Zingone, A., 2014. Population dynamics of red tide dinoflagellates. *Deep-Sea Research II*, in press.
 23. Zhang, J., Wu, C., Pellegrini, D., Romano, G., Esposito, F., Ianora, A., Buttino, I. (2013) Effects of different monoalgal diets on egg production, hatching success and apoptosis induction in a Mediterranean population of the calanoid copepod *Acartia tonsa* (Dana). *Aquaculture*, 400---401 (2013) 65---72.



24. Zika, J. D., Julien Le Sommer, Carolina O. Dufour, Jean---Marc Molines, Bernard Barnier, Pierre Brasseur, Rafael Dussin, Daniele Iudicone, Andrew Lenton, Gurvan Madec, Pierre Mathiot, James Orr, Thierry Penduff, Emily Shuckburgh and Frederic Vivier (2013) Vertical Eddy Fluxes in the Southern Ocean. *Journal of Physical Oceanography*. 43, 941---955.



Programma 6 Plasticità biologica

Publicazioni peer-reviewed ¹² (apparse agli inizi del 2014)	7
Capitoli di Libri	3
Altre Pubblicazioni	1
Ricercatori coinvolti	5
Tecnologi coinvolti	3
Strutture Coinvolte ¹³	1

Il **Programma 6** fonda la sua attività sullo studio della plasticità biologica cruciale per la comprensione delle modalità di trasformazione degli organismi viventi e della loro capacità di adattamento. La plasticità, infatti, non è considerata come la risposta passiva a pressioni selettive, ma come la capacità dell'organismo di rispondere attivamente a stimoli esterni con una riprogrammazione, sottendendo così una ben più complessa rete di interazioni e influenzabilità reciproca. Le informazioni che possono derivare dallo studio della plasticità hanno, quindi, implicazioni che vanno da quelle prettamente evolutive a quelle funzionali e ambientali; esse rappresentano una inesauribile fonte di idee per studi e innovazioni bioispirate.

Nel corso del 2013:

1. E' stata studiata l'organizzazione compositiva dei genomi degli eucarioti unicellulari rivelando una variabilità elevata per la quale diventa sempre più forte l'ipotesi di una relazione tra plasticità compositiva e le necessità metaboliche delle diverse specie.
2. E' stata studiata l'organizzazione genomica (lunghezza, composizione in basi e sequenze ripetute in sequenze ortologhe non-coding) di cinque specie di teleostei che ha permesso di identificare il livello di conservazione dei long noncoding RNA tra mammiferi e pesci.
3. E' stata dimostrata, per la prima volta, la presenza di enhancer trascritti funzionanti durante lo sviluppo e conservati tra vertebrati e tunicati (bassi cordati).
4. E' stata sviluppata una pipeline capace di rilevare RNA noncoding sintenici tra specie diverse che ha consentito di generare il trascrittoma di riferimento di diverse specie marine. L'analisi del contenuto di trascrittomi di circa 40 specie differenti ha permesso di ampliare la nostra comprensione delle dinamiche, determinate dagli elementi ripetuti, implicate nella definizione del contenuto molecolare e della compartimentalizzazione della cellula. Risultati preliminari in tal proposito suggeriscono l'esistenza di convergenze evolutive e di specifiche organizzazioni di trascritti senso/antiseno con effetti sull'efficienza della machinery di sintesi proteica.
5. E' stato caratterizzato il microbiota intestinale di *Ciona intestinalis* per lo studio dei rapporti dinamici del sistema immunitario. L'analisi ha rivelato che l'apparato gastrointestinale di *Ciona* è colonizzato da una complessa comunità di batteri e che campioni provenienti da tre popolazioni geograficamente isolate presentano una

¹² Non sono incluse nella tabella le pubblicazioni in corso di valutazione peer-review e/o sottomesse alla valutazione

¹³ E' conteggiato il numero di Laboratori (ai sensi del vigente regolamento) dei soli ricercatori coinvolti nel Programma



straordinaria similarità in termini di composizione, indicando l'esistenza di un'attività selettiva da parte dell'ecosistema dell'apparato gastrointestinale di *Ciona*.

6. Lo studio della plasticità comportamentale delle tartarughe marine è proseguito prendendo in considerazione due gruppi rappresentativi di diverse fasi del ciclo vitale; il primo costituito da giovani esemplari di *Caretta caretta* che si alimentano in aree costiere fortemente antropizzate, il secondo composto da adulti durante la fase di migrazione post-riproduttiva verso gli ambienti di svernamento e alimentazione. I risultati ottenuti sinora hanno contribuito a migliorare il quadro conoscitivo circa le modalità di utilizzo "fine-scale" dell'habitat costiero e la connettività ecologica tra aree di riproduzione ed ambienti di alimentazione. Tali informazioni sono importanti per orientare le scelte dei policy maker al fine di elaborare efficaci strategie di gestione della specie. In coerenza con gli obiettivi del programma è stata preparata una review sul comportamento di "immersione" delle tartarughe marine che, oltre a riassumere le informazioni disponibili, ha evidenziato le principali lacune conoscitive che dovranno essere colmate da ricerche future.

7. È stato studiato il comportamento di nuoto del piccolo calanoide *Clausocalanus furcatus* in diverse condizioni alimentari. Questa è una delle specie più diffuse di copepodi planctonici e presenta un tipo di nuoto molto particolare (molto rapido e convoluto). Analisi in 3D hanno rivelato, per la prima volta, regolarità nelle traiettorie (soprattutto sul piano orizzontale) che differiscono in presenza o assenza di cibo. I nostri risultati mostrano che il nuoto di *C. furcatus* si basa su un numero limitato di moduli cinematici, ma presenta una plasticità maggiore del previsto. I modelli di movimento e di alimentazione sono stati caratterizzati in risposta a quattro specie di diatomee alimentati con diverse diete. Per approccio, metodologia impiegata e capacità di analisi, questo obiettivo è certamente innovativo ed esclusivo.

8. Sono state allestite apposite strumentazioni per valutare la risposta delle larve di riccio di mare (*Strongylocentrotus purpuratus*) a stimoli luminosi e seguire i modelli di migrazione verticale giornaliera di questi organismi in risposta a quantità e qualità della luce.

9. È stato iniziato un investimento in collaborazione con organizzazioni no-profit internazionali per la riattivazione di un laboratorio dedicato a studi avanzati di neurofisiologia di organismi marini.

10. Lo studio della plasticità neuronale e comportamentale nel mollusco cefalopode *Octopus vulgaris*, ha consentito di identificare il gruppo di ricerca alla SZN come uno dei riferimenti mondiali per la standardizzazione delle procedure sperimentali a seguito dell'applicazione della Direttiva Europea 2010/63/EU sulla sperimentazione animale e la valutazione delle condizioni di benessere animale. In questo contesto abbiamo valutato per la prima volta la risposta comportamentale ed immunologica a insulti su *Octopus* (Locatello et al., 2014) dimostrando che la plasticità immunitaria e comportamentale è condizionata dalle condizioni di salute animale. Inoltre, abbiamo utilizzato un approccio multidisciplinare per la caratterizzazione delle differenze funzionali tra le braccia anteriori e quelle posteriori del polpo. I nostri risultati dimostrano che il fatto che l'animale fa un uso differente delle sue appendici può essere correlato a differenze significative nella distribuzione dell'espressione di geni che regolano diversi domini funzionali.

11. È stato esteso lo studio sul ruolo delle ammine biogeniche nelle relazioni sociali del polpo, un animale solitario con capacità di problem solving e apprendimento sociale

Qui di seguito sono elencati i principali risultati ottenuti nell'ambito di questo Programma in termini di prodotti della ricerca.

Peer reviewed (prodotti ISI ed assimilabili)

1. Adelfi MG, Borra M, Sanges R, Montesor M, Fontana A, Ferrante MI: Selection and



- validation of reference genes for qPCR analysis in the pennate diatoms *Pseudo-nitzschia multistriata* and *P. arenysensis*. *Journal of Experimental Marine Biology and Ecology* 2014, 451:74-81.
2. Basu S, Muller F, Sanges R: Examples of sequence conservation analyses capture a subset of mouse long non-coding RNAs sharing homology with fish conserved genomic elements. *BMC Bioinformatics* 2013, 14:S14.
 3. Bianco, G., Botte, V., Dubroca, L., Ribera d'Alcala, M., Mazzocchi, M.G., 2013. Unexpected regularity in swimming behaviour of *Clausocalanus furcatus* revealed by a telecentric 3D computer vision system. *PLoS ONE* 8(6): e67640. doi:10.1371/journal.pone.0067640.)
 4. Carotenuto Y, Dattolo E, Lauritano C, Pisano F, Sanges R, Miralto A, Procaccini G, Ianora A: Insights into the transcriptome of the marine copepod *Calanus helgolandicus* feeding on the oxylipin-producing diatom *Skeletonema marinoi*. *Harmful Algae* 2014, 31:153-162.
 5. Cheng I.-J., F. Bentivegna, S. Hochscheid (2013) The behavioural choices of green turtles nesting at two environmentally different islands in Taiwan. *Journal of Experimental Marine Biology and Ecology*, 440, 141-148.
 6. Costantini M., Alvarez-Valin F., Costantini S., Cammarano R., Bernardi G. (2013) Compositional patterns in the genomes of unicellular eukaryotes. *BMC Genomics* 14: 755.
 7. Fiorito, G., Affuso, A., Anderson, D.B., Basil, J., Bonnaud, L., Botta, G., Cole, A., D'Angelo, L., De Girolamo, P., Dennison, N., Dickel, L., Di Cosmo, A., Di Cristo, C., Gestal, C., Fonseca, R., Grasso, F., Kristiansen, T., Kuba, M., Maffucci, F., Mancio, A., Mark, F.K., Melillo, D., Osorio, D., Palumbo, A., Perkins, K., Ponte, G., Raspa, M., Shashar, N., Smith, J., Smith, D., Sykes, A., Villanueva, R., Tublitz, N., Zullo, L. and Andrews, P.L.R. (2014) Cephalopods in neuroscience: Regulations, Research and the 3Rs. *Invert Neurosci.* 14: 13-36.
 8. Hochscheid S. (2014) Why we mind sea turtles' underwater business: A review on the study of diving behavior. *Journal of Experimental Marine Biology and Ecology*, 450, 118-136.
 9. Hochscheid S., A. Travaglini, F. Maffucci, G. C. Hays, F. Bentivegna (2013) Since turtles cannot talk: what beak movement sensors can tell us about the feeding ecology of neritic loggerhead turtles, *Caretta caretta*. *Marine Ecology*, 34(3), 321-333.
 10. Larry J. Dishaw, Jaime Flores-Torres, Simon Lax, Kristina Gemayel, Brittany Leigh, Daniela Melillo, Gail M. Mueller, Lenina Natale, Ivana Zucchetti, Rosaria De Santis, Maria Rosaria Pinto, Gary W. Litman, and Jack A. Gilbert, The gut of geographically disparate *Ciona intestinalis* harbors a core, microbiota. *PlosOne*, in press.
 11. Locatello, L., Fiorito, G., Finos, L., Rasotto, M.B. 2014. Behavioural and immunological responses to an immune challenge in *Octopus vulgaris*. *Physiology & Behavior* 122, 93-99.
 12. Maffucci F., G. Annona, P. de Girolamo, M. A. Bologna, L. Meomartino, A. Montesano, F. Bentivegna, S. Hochscheid (2013) Bone density in the loggerhead turtle: functional implications for stage specific aquatic habits. *Journal of Zoology*, 291(4), 243-248.
 13. Roberts JA, Miguel-Escalada I, Slovik KJ, Walsh KT, Hadzhiev Y, Sanges R, Stupka E, Marsh EK, Balciuniene J, Balciunas D, Muller F (2014) Targeted transgene integration overcomes variability of position effects in zebrafish. *Development* 141:715-724.
 14. Sanges R, Hadzhiev Y, Gueroult-Bellone M, Roure A, Ferg M, Meola N, Amore G, Basu



S, Brown ER, Simone MD, Petrera F, Licastro D, Strahle U, Banfi S, Lemaire P, Birney E, Muller F, Stupka E (2013) Highly conserved elements discovered in vertebrates are present in non-syntenic loci of tunicates, act as enhancers and can be transcribed during development. *Nucl. Acids Res.* 41:3600-3618.

Books and chapters

1. Amodio P and Fiorito G, 2013. Observational and Other Types of Learning in Octopus. In: *Invertebrate Learning and Memory*. Menzel R and Benjamin P.R editors. Elsevier, UK. pp. 293-302.
2. Tricarico, E., Amodio, P., Ponte, G., Fiorito, G. 2014. Cognition and Recognition in the Cephalopod Mollusc *Octopus vulgaris*: Coordinating Interaction with Environment and Conspecifics. In: *Biocommunication of Animals* (ed. G. Witzany), pp. 337-349. Springer Netherlands.
3. Luisa Berna, Ankita Chaurasia, Andrea Tarallo, Claudio Agnisola, Giuseppe D'Onofrio (2013). The Shifting and the Transition Mode of Vertebrate Genome Evolution in the Light of the Metabolic Rate Hypothesis: A Review. In: *Advances in Zoology Research*. (Editor: Owen P. Jenkins). Volume 5 pp. 65-94. Nova Science Publishers, Inc. Hauppauge NY - USA

Other publications including abstracts

1. Rossi L., P. Luschi, P. Casale, S. Hochscheid, V. Angelini, C. Vallini, G. Insacco (2013) MSFD Supporting document on the methodology and data used for the definition of marine distribution of *Caretta caretta* based on satellite telemetry data. ISPRA 2013 1. Annunziata R & Arnone MI (2014) A dynamic network of regulatory interactions explains ParaHox gene control of gut patterning in the sea urchin embryo. *Development*, first round of revisions. 2. Annunziata R, Perillo M, Andrikou C, Cole A, Martinez P & Arnone MI (2013) Pattern and Process During Sea Urchin Gut Morphogenesis: the Regulatory Landscape. *Genesis* Dec 24. doi: 10.1002/dvg.22738.



Programma 7
Potenziale biotecnologico degli organismi marini

Publicazioni peer-reviewed ¹⁴	1
(apparse agli inizi del 2014)	2
Capitoli di Libri	-
Altre Pubblicazioni	-
Ricercatori coinvolti	12
Tecnologi coinvolti	4
Strutture Coinvolte ¹⁵	4

Il **Programma 7** vede gli organismi marini come fonte di molecole bioattive e cioè come risorsa di prodotti naturali, metaboliti primari o secondari, per applicazioni biotecnologiche. Particolare attenzione è data ad alcuni taxa, essenzialmente unicellulari, ma anche metazoi. Le microalghe (se ne conoscono circa 100.000 specie) comprendono un vasto ed estremamente vario gruppo di organismi unicellulari che sono alla base della catena alimentare nell'ambiente marino. Negli anni recenti l'interesse nel crescere microalghe in condizioni controllate per applicazioni biotecnologiche è aumentato giacchè esse sono facilmente coltivabili e producono composti che risultano meno costosi da produrre rispetto ad altri organismi fotosintetici (piante superiori) o da sintetizzare chimicamente. Fino ad oggi, solo poche specie hanno trovato applicazioni commerciali e ci sono ancora alcune difficoltà da superare per soddisfare le richieste dell'industria biotecnologica che necessita di alte quantità di metaboliti primari o secondari e l'ottimizzazione della crescita in sistemi di coltivazione chiusa. Per gli scopi di questo progetto verranno identificati ceppi facilmente coltivabili, caratterizzati da elevata efficienza di crescita e produzione di biomolecole, con particolare attenzione alle diatomee.

Le attività per il 2013 si sono focalizzate sulla ricerca di nuovi farmaci da microalghe marine nell'ambito di tre progetti Nazionali (PON01_00117; PON01_02093; PON01_02782) e un progetto UE (PharmaSea). In questi progetti il nostro ruolo è stato quello di coltivare e raccogliere biomassa algale da inviare ai partners industriali (Novartis, Sanofi---Aventis, Biogem, varie SMEs europee) che ne hanno testato l'attività come antitumorali, antibatterici, anti-neurodegenerativi e adiuvanti. Lo scopo del progetto SZN è stato inoltre quello di selezionare specie di microalghe marine con attività antiproliferativa e pro-apoptotica per applicazioni in campo biomedico, come antitumorali, attraverso un approccio di ecologia chimica, utilizzando organismi marini, incluso copepodi e specie modello quali ricci di mare (*P. lividus*).

Nell'ambito del Programma 7 sono state anche messe a punto le condizioni sperimentali di crescita delle microalghe necessarie per la produzione di composti bioattivi, quali carotenoidi, xantofilli ed ovotiole, mimando le condizioni naturali

¹⁴ Non sono incluse nella tabella le pubblicazioni in corso di valutazione peer-review e/o sottomesse alla valutazione

¹⁵ E' conteggiato il numero di Laboratori (ai sensi del vigente regolamento) dei soli ricercatori coinvolti nel Programma



nelle quali le microalghe vivono. Molti dei meccanismi utilizzati in natura sono il risultato di milioni di anni di evoluzione. Pertanto, la comprensione e la trasmissione di tali meccanismi alla filiera industriale rappresenteranno gli step principali di un percorso che mira allo sfruttamento di tali conoscenze in ambito biotecnologico. In questo contesto, la nostra esperienza e conoscenza ci connotano come il "trait d'union" tra processo naturale e la sua applicabilità su scala industriale. L'ottimizzazione della crescita di microalghe e la produzione di molecole bioattive rappresenta una delle maggiori sfide per l'applicazione delle microalghe in campo biotecnologico.

Infine, sono state studiate attraverso la combinazione di approcci diversi (biologia comportamentale, chimica di sintesi e inorganica, e termodinamica di sistemi lontano dall'equilibrio) l'equivalenza nei sistemi non in equilibrio di proprietà biologiche quali il patterning proprio dei cefalopodi (cambiamento di colore della pelle). Sono stati pertanto sviluppati prototipi chimici basati su polimeri sintetici e di reazioni BZ modulate da rutenio(II) di pattern cromatici di diversi cefalopodi.

Qui di seguito sono elencati i principali risultati ottenuti nell'ambito di questo Programma in termini di prodotti della ricerca.

Peer reviewed (prodotti ISI ed assimilabili)

1. Romano, G.; Manzo, E.; Russo, G.L.; d'Ippolito, G.; Cutignano, A.; Russo, M.; Fontana, A. Design and Synthesis of Pro-Apoptotic Compounds Inspired by Diatom Oxylipins. *Mar. Drugs* 2013, 11, 4527-4543
2. Barra L., Chandrasekaran R., Corato F., Brunet C., 2014. The challenge of ecophysiological biodiversity for biotechnological applications of marine microalgae. *Marine Drugs*. Accepted.
3. Brunet C., R. Chandrasekaran, L. Barra, V. Giovagnetti, F. Corato and A.V. Ruban. 2014. Spectral radiation dependent photoprotective mechanism in diatom *Pseudo-nitzschia multistriata*. *Plos One*, 9(1): e87015. doi:10.1371/journal.pone.0087015



PRINCIPALI AVVENIMENTI ACCADUTI DOPO LA CHIUSURA DELL'ESERCIZIO.

Con delibera del Consiglio di Amministrazione dell'Ente n. 3 del 15/01/2014 è stato approvato il nuovo Consiglio Scientifico.

L'attuale Consiglio Scientifico risulta così composto:

Prof. Aldo Fasolo, Coordinatore

Dipartimento di Biologia Animale e dell'Uomo, Università di Torino, Torino, Italia

Prof. Ferdinando Boero

Dipartimento di Scienze e Tecnologie Biologiche e Ambientali, Università del Salento, Lecce, Italia

Prof. Peter Burkill

Plymouth University, Marine Institute, Plymouth, United Kingdom

Prof. Rita R. Colwell

Center for Bioinformatics and Computational Biology, University of Maryland, College Park, USA

Prof. Bernard Kloareg

Roscoff Oceanology Observatory, Roscoff Cedex, France

Prof. Noriyuki Satoh

Marine Genomics Unit, Okinawa Institute of Science and Technology, Japan

Prof. Stefano Schiaffino

Istituto Veneto di Medicina Molecolare, Padova, Italia

Inoltre, con riferimento al trattamento di fine rapporto/servizio ed alle osservazioni formulate dal Collegio dei revisori dei conti con verbale n.15 del 5/12/2013, si sottolinea che nell'anno 2013 sono state accantonate le risorse finanziarie necessarie per la copertura totale del suddetto trattamento.

Pertanto, nell'esercizio 2014, in sede di assestamento, si è provveduto per la prima volta a finanziare le spese per il pagamento delle indennità spettante al personale cessato dal servizio utilizzando una quota del suddetto accantonamento non assegnato al bilancio, come previsto dai principi contabili.

Alla luce di quanto esposto, possono ritenersi soddisfatte le osservazioni del consiglio dei revisori dei conti e dei ministeri vigilanti.

Napoli 9/04/2013

Il Presidente
Prof. Roberto Danovaro



Stazione Zoologica “Anton Dohrn”

Rendiconto finanziario

esercizio 2013

Elenco dei residui attivi accertati e riaccertati

Elab. del 20/03/2014
Pagina 1Stazione Zoologica "A. Dohrn" di Napoli
RAGIONERIA

RESIDUI ATTIVI PRECEDENTI AL 2013 - RIRPILOGO CAPITOLI

Capit.	Descrizione	Residuo
0033A	CAP. 33A-CONTRIBUTO PER PROGRAMMA "VECTOR"	181.496,48
0033D	CAP. 33D-CONTRIBUTO PER PROGRAMMA "MONITORAGGIO X IL CONTROLLO DELL'AMBIENTE MARINO-COSTIERO R"	64.000,00
0033L	CAP. 33L-CONTRIBUTO PER PROGRAMMA "LAB. 10 PROGETTO ANTINFIA- MATORI"	196.001,81
0033M	CAP. 33M-CONTRIBUTO PER PROGRAMMA "MONITORAGGIO OSTREOPSIS OVATA"	174.365,47
0033O	CAP. 33O-CONTRIBUTO X PROGRAMMA "UNA NUOVA TOSSINA NELLE ACQUE DELLA CAMPANIA E DEL MEDITERRANEO"	11.255,20
0033Z	CAP. 33Z-CONTRIBUTO X PROGRAMMA "SVILUPPO DI UN MODELLO DI SOVRIGLIANZA DI SICUREZZA ALIMENTARE"	5.004,50
0034C	CAP. 34C-CONTRIBUTO CEE PER PROGRAMMA "MED MY SEA" (MMS 1)	2.857,27
0034N	CAP. 34N-CONTRIBUTO X PROGRAMMA "ASSEMBLE"	469.532,24
0035D	CAP. 35D-COMMESSA "MONITORAGGIO AMBIENTALE MARINO - ISCHIA"	158.400,00
01605	CAP. 1605-TRASF. MIUR PER PROGETTO DI RICERCA PON3 00025	332.465,92
01606	CAP. 1606-TRASF. MIUR PER PROGETTO DI RICERCA PON3 00239	560.089,22
01700	CAP. 1700-CONTRIBUTO PER COMMESSA "ENVEUROPE" (ISM 1)	14.520,00
01800	CAP. 1800-CONTRIBUTO PER PROGRAMMA U.E. "EMERC"	50.946,50
01801	CAP. 1801-CONTRIBUTO PER PROGRAMMA U.E. "EUOMARINE"	4.649,86
01802	CAP. 1802-CONTRIBUTO PER PROGRAMMA U.E. "GYPSY"	15.000,00
01803	CAP. 1803-CONTRIBUTO PER PROGRAMMA U.E. "AMPHIOXUSNOS"	15.000,00
01804	CAP. 1804-TRASFERIMENTO U.E. PER PROGETTO "PERSEUS"	13.500,00
01805	CAP. 1805-TRASFERIMENTO U.E. PER PROGETTO "MICROB3"	58.280,00
01806	CAP. 1806-TRASFERIMENTO U.E. PER "BIOMEDBRIDGES"	5.097,60
01807	CAP. 1807-CONTRIBUTO PER PROGRAMMA "INCOMMET"	12.399,45
01808	CAP. 1808-CONTRIBUTO PER PROGRAMMA "PHARMASEA"	269.254,85
02050	CAP. 2050-TRASFERIMENTO REGIONE CAMPANIA PER PROGETTO "OSTREOPSIS OVATA"	31.680,00
02051	CAP. 2051-TRASFERIMENTO REGIONE CAMPANIA PER PROGETTO "MODO"	192.241,43
02052	CAP. 2052-TRASFERIMENTO REGIONE CAMPANIA PER PROGETTO "TEMASAV"	35.788,85
00061	CAP. 61-RECUPERI E RIMBORSI DIVERSI	3.033,69
02310	CAP. 2310-RECUPERO E RIMBORSI DIVERSI	15.028,30



Elab. del 20/03/2014
Pagina 2

Stazione Zoologica "A. DOHRN" di NAPOLI
RAGIONEVOLA

RESIDUI ATTIVI PRECEDENTI AL 2013 - RIEPILOGO CAPITOLI

Capit.	Descrizione	Residuo
00145	CAP.145-RIMBORSI DI SOMME PAGATE PER CONTO TERZI	300,00
00146	CAP.146-PARTITE IN CONTO SOSPESI	909,86
02760	CAP.2760-PARTITE IN SOSPESO	592,50
02770	CAP.2770-TRATTENUTE PER CONTO DI TERZI	729.333,38
Totale generale residui		3.623.024,38



Elab. del 20/03/2014
Pagina 1Stazione Zoologica "A. DORRN" di NAPOLI
RAGIONERLA

R E S I D U I A T T I V I Eserc. 2013

* Eserc.	* Capit.	* Accert.	* D e b i t o e	* R E S I D U I A T T I V I	* Eserc. 2013	* Residuo
2005	00146	97	F 000209 ENEL S.P.A.	Totale Capitolo	00146	309,86
				Totale Esercizio		309,86
2006	0033A	136	T 000027 MINISTERO ISTRUZIONE, UNIVERSITA' E RICERCA	Totale Capitolo	0033A	181.496,48
				Totale Esercizio		181.496,48
2007	0033L	65	T 000027 MINISTERO ISTRUZIONE, UNIVERSITA' E RICERCA	Totale Capitolo	0033L	196.001,81
				Totale Esercizio		196.001,81
2008	0033D	242	T 000101 ARPAC	Totale Capitolo	0033D	64.000,00
				Totale Esercizio		64.000,00
2008	0033M	134	T 000101 ARPAC	Totale Capitolo	0033M	39.725,47
				Totale Esercizio		39.725,47
2008	00330	90	T 000095 ISTITUTO ZOOPROFILATTICO MERIDIONALE	Totale Capitolo	00330	11.255,20
				Totale Esercizio		11.255,20
2008	0034C	189	T 000130 MINISTERO DELLE INFRASTRUTTURE E DEI TRASPORTI	Totale Capitolo	0034C	2.857,27
				Totale Esercizio		2.857,27
2008	0035D	170	T 000103 SOCIETA' ISCHIA GAS	Totale Capitolo	0035D	158.400,00
				Totale Esercizio		158.400,00
2009	0033M	114	T 000101 ARPAC	Totale Capitolo	0033M	276.237,94
				Totale Esercizio		276.237,94
2009	0034N	166	T 000014 UNIONE EUROPEA	Totale Capitolo	0034N	55.440,00
				Totale Esercizio		55.440,00
				Totale Capitolo		469.532,24
				Totale Esercizio		469.532,24



Elab. del 20/03/2014
Pagina 2Stazione Zoologica "A. DOHRN" di NAPOLI
RAGIONEFLIA

R E S I D U I A T T I V I Eserc. 2013

Eserc.	Capit.	Accert.	Debitore	Totale Capitolo	Residuo
2009	00061	169	T 000016 DEBITORI DIVERSI	00061	3.033,69
				Totale Capitolo	3.033,69
2009	00145	72	T 000016 DEBITORI DIVERSI	00145	300,00
				Totale Capitolo	300,00
2009	00146	55	T 000107 RADIO TAXI 3570 SOC.COOP. A.R.L.	00146	600,00
				Totale Capitolo	600,00
				Totale Esercizio	528.905,93
2010	0033M	160	T 000101 ARPCAC	0033M	79.200,00
				Totale Capitolo	79.200,00
2010	0033Z	213	T 000123 ISTITUTO ZOOPROFILATTICO SPERIMENTALE DEL MEZZOGIORNO	0033Z	5.004,50
				Totale Capitolo	5.004,50
				Totale Esercizio	84.204,50
2011	01700	221	T 000037 CONSIGLIO NAZIONALE DELLE RICERCHE	01700	14.520,00
				Totale Capitolo	14.520,00
2011	01800	17	T 000014 UNIONE EUROPEA	01800	50.946,50
				Totale Capitolo	50.946,50
2011	01801	22	T 000014 UNIONE EUROPEA	01801	4.649,86
				Totale Capitolo	4.649,86
2011	01802	134	T 000014 UNIONE EUROPEA	01802	15.000,00
				Totale Capitolo	15.000,00
2011	01803	135	T 000014 UNIONE EUROPEA	01803	15.000,00
				Totale Capitolo	15.000,00
2011	02310	23	T 000016 DEBITORI DIVERSI	02310	7.000,00
2011	02310	45	T 000126 COMUNE DI NAPOLI	02310	1.742,89
				Totale Capitolo	8.742,89





Elab. del 20/03/2014
Pagina 3

Stazione Zoologica "A. DOHRN" di NAPOLI
RAGIONERIA

R E S I D U I A T T I V I Eserc. 2013

Eserc.	Capit.	Accert.	Debitore	Totale Capitolo	Totale Esercizio	Residuo
2011	02770	18	T 000014 UNIONE EUROPEA	02770	728.969,75	728.969,75
					837.829,00	
2012	01605	58	T 000027 MINISTERO ISTRUZIONE, UNIVERSITA' E RICERCA	01605	332.465,92	332.465,92
					332.465,92	
2012	01606	59	T 000027 MINISTERO ISTRUZIONE, UNIVERSITA' E RICERCA	01606	560.089,22	560.089,22
					560.089,22	
2012	01804	19	T 000014 UNIONE EUROPEA	01804	13.500,00	13.500,00
					13.500,00	
2012	01805	20	T 000014 UNIONE EUROPEA	01805	58.280,00	58.280,00
					58.280,00	
2012	01806	38	T 000014 UNIONE EUROPEA	01806	5.097,60	5.097,60
					5.097,60	
2012	01807	83	T 000014 UNIONE EUROPEA	01807	12.399,45	12.399,45
					12.399,45	
2012	01808	198	T 000014 UNIONE EUROPEA	01808	269.254,85	269.254,85
					269.254,85	
2012	02050	22	T 000031 REGIONE CAMPANIA	02050	31.680,00	31.680,00
					31.680,00	
2012	02051	79	T 000031 REGIONE CAMPANIA	02051	192.241,43	192.241,43
					192.241,43	
2012	02052	80	T 000031 REGIONE CAMPANIA	02052	35.788,85	35.788,85
					35.788,85	
2012	02310	201	T 000016 DEBITORI DIVERSI	02310	6.285,41	6.285,41
					6.285,41	
2012	02760	231	T 000016 DEBITORI DIVERSI	02760	6.285,41	6.285,41
					6.285,41	
					592,50	

Elab. del 20/03/2014
Pagina 4

Stazione Zoologica " A. DOHRN " di NAPOLI
RAGIONERIA

R E S I D U I A T T I V I Eserc. 2013

Eserc.	Capit.	Accert.	Debitore	Totale Capitolo	Residuo
2012	02770	128	T 000016 DEBITORI DIVERSI	02760	592,50
				Totale Capitolo	363,63
				Totale Capitolo	363,63
				Totale Esercizio	1.518.036,86
				Totale generale Esercizi	3.623.024,38



Elab. del 28/04/2014
Pagina 1Stazione Zoologica "A. Dohrn" di Napoli
RAGIONERIA

R E S I D U I A T T I V I E s e r c . 2 0 1 3

Eserc.	Capit.	Accert.	Debitore		Residuo
2013	01703	41	T 000037 CONSIGLIO NAZIONALE DELLE RICERCHE		500.000,00
			Totale Capitolo	01703	500.000,00
2013	01704	36	T 000105 I.S.P.R.A.		80.600,00
			Totale Capitolo	01704	80.600,00
2013	01705	192	T 000016 DEBITORI DIVERSI		8.470,00
			Totale Capitolo	01705	8.470,00
2013	01805	140	T 000014 UNIONE EUROPEA		15.000,00
			Totale Capitolo	01805	15.000,00
2013	01809	39	T 000014 UNIONE EUROPEA		121.078,98
			Totale Capitolo	01809	121.078,98
2013	01810	64	T 000014 UNIONE EUROPEA		480.137,31
			Totale Capitolo	01810	480.137,31
2013	02050	139	T 000031 REGIONE CAMPANIA		63.360,00
			Totale Capitolo	02050	63.360,00
2013	02110	248	T 000040 CASSIERE DELL'ENTE MARCO GRIMALDI		1.314,00
			Totale Capitolo	02110	1.314,00
2013	02130	1	T 000103 SOCIETÀ ISCHIA GAS		48.400,00
			Totale Capitolo	02130	48.400,00
2013	02310	61	T 000016 DEBITORI DIVERSI		699,27
2013	02310	118	T 000016 DEBITORI DIVERSI		7.959,91
2013	02310	251	T 000016 DEBITORI DIVERSI		21.622,00
2013	02310	252	T 000016 DEBITORI DIVERSI		33.596,67
			Totale Capitolo	02310	63.877,85
2013	02601	171	T 000027 MINISTERO ISTRUZIONE, UNIVERSITA' E RICERCA		401.238,00
			Totale Capitolo	02601	401.238,00
2013	02610	65	T 000014 UNIONE EUROPEA		300.000,00
			Totale Capitolo	02610	300.000,00



Stazione Zoologica " A. DOHRN " di NAPOLI
RAGIONERIA

Elab. del 28/04/2014
Pagina 2

R E S I D U I A T T I V I Eserc. 2013

Eserc.	Capit.	Accert.	D e b i t o r e	Residuo
2013	02760	44	F 003767 TELEPASS SPA	150,00
2013	02760	103	T 000016 DEBITORI DIVERSI	1.640,00
2013	02760	237	T 000016 DEBITORI DIVERSI	450,00
2013	02760	243	T 000016 DEBITORI DIVERSI	446,00
			Totale Capitolo 02760	2.686,00
2013	02770	67	T 000014 UNIONE EUROPEA	189.939,20
2013	02770	194	T 000017 E.N.E.A.	49,00
2013	02770	222	T 000017 E.N.E.A.	110,00
2013	02770	246	T 000016 DEBITORI DIVERSI	1.800,00
			Totale Capitolo 02770	191.898,20
			Totale Esercizio	2.278.060,34



PAGINA BIANCA



Stazione Zoologica “Anton Dohrn”

Rendiconto finanziario

esercizio 2013

Elenco dei residui passivi accertati e riaccertati

Elab. del. 30/03/2014
Pagina 1Stazione Zoologica " A. DOHRN " di NAPOLI
RAGIONERIA

RESIDUI PASSIVI PRECEDENTI AL 2013 - RIEPILOGO CAPITOLI

Capit.	Descrizione	Residuo
01010	CAP.1010-ASSEGNO E INDENNITA' AL PRESIDENTE	167.044,15
01020	CAP.1020-COMPENSI, INDENNITA' E RIMBORSI AI COMPONENTI GLI ORGANI COLLEGIALI DI AMMINISTRAZIONE	3.035,22
01030	CAP.1030-COMPENSI, INDENNITA' E RIMBORSI AI COMPONENTI IL COLLEGIO DEI REVISORI	2.932,67
01060	CAP.1060-CONTRIBUTI INPS, INAIL SU COMPENSI ORGANI ISTITUZIONALI	18.396,36
01070	CAP.1070-IRAP SU COMPENSI ORGANI ISTITUZIONALI	16.199,09
00041	CAP.41-ORDINARIA MANUTENZIONE, RIPARAZIONI E ADATTAMENTO DI LOCALI E RELATIVI IMPIANTI	6.012,00
00046	CAP.46-SPESE PER LA TELEFONIA	556,80
00050	CAP.50-TRASPORTO, FACCHINAGGIO E DOGANA	480,00
00051	CAP.51-SPESE PER L'ACQUISTO DI BENI DI CONSUMO E SERVIZI PER LA PULIZIA	102,00
00057	CAP.57-SPESE DIVERSE	4.560,00
00060	CAP.60-COMPENSO X STUDIO, RICERCA E CONSULENZA ED ALTRO A LAVORATORI AUTONOMI	12.432,00
03010	CAP.3010-ACQUISTO DI MATERIALE DI CONSUMO E SERVIZI PER I LA BORATORI	39.812,82
03020	CAP.3020-ACQUISTO DI MATERIALE DI CONSUMO E SERVIZI PER I SERVIZI DELL'ENTE	3.839,25
03100	CAP.3100-SPESE PER SERVIZI SPECIALI	28.146,92
03110	CAP.3110-ACQUISTI BENI E SERVIZI PER ADEMPIMENTI IN MATERIA DI IGIENE, PROTEZIONE, SICUREZZA SU	5.993,22
03120	CAP.3120-SPESE PER LA GESTIONE ARMATORIALE, ESERCIZIO E MANUTENZIONE ORDINARIA DI NATANTI	94,50
03160	CAP.3160-PUBBLICAZIONI DEGLI ARTICOLI SCIENTIFICI E STAMPE DELL'ENTE	241,40
03170	CAP.3170-USCITE PER L'ORGANIZZAZIONE E LA PARTECIPAZIONE A CONVEGNI, CONGRESSI E SEMINARI	3.446,50
03200	CAP.3200-MANUTENZIONE E RIPARAZIONE MACCHINE PER UFFICI E COMPUTER	782,92
03310	CAP.3310-MANUTENZIONE, RIPARAZIONE E ADATTAMENTO DI LOCALI E RELATIVI IMPIANTI	7.618,50
03320	CAP.3320-MANUTENZIONE ORDINARIA E RIPARAZIONI DI MOBILI, APPARECCHIATURE E STRUMENTI PER LAVORO	631,62
03340	CAP.3340-SPESE DI TRASPORTO, SPEDIZIONI CON CORRIERE E FACCHI NAGGIO	147,36
03380	CAP.3380-LICENZE SOFTWARE E MANUTENZIONI	1.511,88
03440	CAP.3440-ALTRE USCITE PER L'ACQUISTO DI BENI DI CONSUMO E DI SERVIZI	1.119,15
00070	CAP.70-ACQUISTI DI BENI DI CONSUMO E SERVIZI X I LABORATORI	4.875,60
00071	CAP.71-ACQUISTI DI SERVIZI E BENI DI CONSUMO PER I SERVIZI	44.768,33



Elab. dcl. 20/03/2014
Pagina 2Stazione Zoologica "A. DOHRN" di NAPOLI
RAGIONERIA
RESIDUI PASSIVI PRECEDENTI AL 2013 - RIEPILOGO CAPITOLI

Capit.	Descrizione	Residuo
0074A	CAP.74A-SPESE PER BANCHE DATI E RICERCHE BIBLIOGRAFICHE	2.167,93
0074N	CAP.74N-SPESE PER DIVULGAZIONE ATTIVITÀ ISTITUZIONALE	6.156,00
074HL	CAP.74HL-SPESE PER PROGRAMMA "LAB 10 PROGETTO ANTINFAMMA-TORI"	5.221,47
074IF	CAP.74IF-SPESE PER PROGRAMMA "SESAME" (CEE 37)	150,00
074IM	CAP.74IM-SPESE X PROGRAMMA "MIDTAL" (CEE 41)	219,60
074IN	CAP.74IN-SPESE X PROGRAMMA "ASSEMBLE"	7.344,05
074LD	CAP.74LD-SPESE PER COMMESSA "MONITORAGGIO AMBIENTE MARINO - ISCHIA"	2.359,50
05060	CAP.5060-TRASFERIMENTI CORRENTI AD ISTITUTI DI RICERCA PRIVATI	95.000,00
00111	CAP.111-SPESE PER LITI, ARBITRAGGI, RISARCIMENTI E ACCESSORI	1.373,00
10001	CAP.10001-SPESE X IL PROGETTO DI RICERCA PON1_00117	70.000,00
10002	CAP.10002-SPESE X IL PROGETTO DI RICERCA PON1_01426	7.250,36
10003	CAP.10003-SPESE X IL PROGETTO DI RICERCA PON1_02093	29.798,72
10004	CAP.10004-SPESE X IL PROGETTO DI RICERCA PON1_2782	50.000,00
10503	CAP.10503-SPESE PER PROGRAMMA U.E. "AMPHIOXUSOS" (CEE 54)	30.892,97
10751	CAP.10751-STANZIAMENTO PER PROGETTO "MODO"	17.507,78
00122	CAP.122-RICOSTRUZIONI, RIPRISTINI E TRASFORMAZIONI DI IMMOBILI E RELATIVI IMPIANTI	6.045,00
15010	CAP.15010-MANUTENZIONE STRAORDINARIA, RICOSTRUZIONI, RIPRISTINI E TRASFORMAZIONI DI IMMOBILI	607,00
00136	CAP.136-SPESE PER LA BIBLIOTECA	6.958,57
16040	CAP.16040-ACQUISTI DI IMPIANTI, ATTREZZATURE, MACCHINARI E STRUMENTI PER SERVIZI	3.407,36
16050	CAP.16050-MATERIALE BIBLIOGRAFICO	9.464,95
16060	CAP.16060-HARDWARE	552,00
18010	CAP.18010-INDENNITÀ DI SERVIZIO DEL PERSONALE CESSATO DAL SERVIZIO NELL'ANNO	225.422,18
26010	CAP.26010-RITENUTE ERARIALI	224,44
26070	CAP.26070-SOMME PAGATE PER CONTO DI TERZI	728.969,75
	Totale generale residui	1.679.872,89



RESIDUI PASSIVI Eserc. 2013

Eserc.	Capit.	Impegni	Ordine	Creditore	Residuo
2007	074HL	1796		F 002106 BIOGEM S.C.A.R.L.	5.221,47
				Totale Capitolo 074HL	5.221,47
				Totale Esercizio	5.221,47
2008	00122	2367	993	F 003044 SOCIETA' TELECOMUNICAZIONI INTEGRATE SRL	6.045,00
				Totale Capitolo 00122	6.045,00
				Totale Esercizio	6.045,00
2009	00070	1594	470	F 003283 MERIGEN RESEARCH SRL	381,00
2009	00070	1938	632	F 001644 ASLO BUSINESS OFFICE	1.050,00
				Totale Capitolo 00070	1.431,00
2009	00071	1423	404	F 003173 ELSEVIER JOURNALS	334,00
				Totale Capitolo 00071	334,00
2009	074IM	1862	585	F 003283 MERIGEN RESEARCH SRL	219,60
				Totale Capitolo 074IM	219,60
				Totale Esercizio	1.984,60
2010	00041	1204		F 002869 C.D.M. ELECTRIC SRL	2.712,00
2010	00041	1205		F 002869 C.D.M. ELECTRIC SRL	3.300,00
				Totale Capitolo 00041	6.012,00
2010	00046	128		F 000580 TELECOM ITALIA S.P.A.	556,80
				Totale Capitolo 00046	556,80
2010	00050	1214		F 003769 GHEPARD FAST SERVICE SRL	480,00
				Totale Capitolo 00050	480,00
2010	00051	1535		F 003811 CONSORZIO THESIS	102,00
				Totale Capitolo 00051	102,00
2010	00057	310	37	F 003751 DE VENEZIA LUCIANO	4.560,00
				Totale Capitolo 00057	4.560,00



Elab. del 20.03.14
Pagina 2Stazione Zoologica "A. Dohrn" di Napoli
RAGIONERIA

RESIDUI PASSIVI Eserc. 2013

Eserc.	Capit.	Impegni	Ordine	Credito	Residuo	
2010	00060	64	F 003744	AVV. ABIGNENTE ANGELO	2.448,00	
2010	00060	1911	F 000392	DE LUCA	3.744,00	
2010	00060	2259	F 000392	DE LUCA	6.240,00	
				LUCIO		
				LUCIO		
				Totale Capitolo 00060	12.432,00	
2010	00070	1746	486	F 003817	RIGA DOMENICO SAS	3.444,60
				Totale Capitolo 00070	3.444,60	
2010	00071	1556	F 000345	ITALSUB S.A.S.	1.108,80	
2010	00071	2285	F 004166	CO.PA.T. SOCIETA' COOPERATIVA	43.325,53	
				Totale Capitolo 00071	44.434,33	
2010	0074A	733	200	F 002196	LICOSA SPA	2.167,93
				Totale Capitolo 0074A	2.167,93	
2010	0074N	1314	360	F 004003	CGM EDITORIAL SERVICE	4.320,00
2010	0074N	1432	392	F 003536	CANGIANO GRAFICA SRL	1.836,00
				Totale Capitolo 0074N	6.156,00	
2010	074IF	337	F 003929	DAGUERRE ROLAND LOUIS	150,00	
				Totale Capitolo 074IF	150,00	
2010	00111	2246	F 003931	AVV. BELLEZZA MARIA ROSA	1.373,00	
				Totale Capitolo 00111	1.373,00	
2010	00136	507	115	F 002196	LICOSA SPA	6.958,57
				Totale Capitolo 00136	6.958,57	
				Totale Esercizio	88.827,23	
2011	01010	1	F 000505	DI LAURO	46.401,15	
				Totale Capitolo 01010	46.401,15	
2011	01060	2	F 000331	INFS	4.996,36	
				Totale Capitolo 01060	4.996,36	
2011	01070	3	F 001380	B.N.L. - CONTO IRAP	3.944,09	
				Totale Capitolo 01070	3.944,09	



Elab. del 20.03.14
Pagina 3Stazione Zoologica "A. DOHRN" di NAPOLI
RAGIONERIA

RESIDUI PASSIVI Eserc. 2013

Eserc.	Capit.	Impegni	Ordine	Creditore	Residuo
2011	03010	1839	582	F 004149 THE GENOME ANALYSIS CENTRE	5.959,92
				Totale Capitolo 03010	5.959,92
2011	03020	1829	572	F 002335 LEGATORIA D'ARTE E RESTAURO NICOLA ROSARIO	2.749,12
2011	03020	1830	573	F 000379 LEGATORIA CONTE S.A.S. DI RITA CONTE & C.	774,40
				Totale Capitolo 03020	3.523,52
2011	03110	634	155	F 000426 MISCO ITALY COMPUTER SUPPLIES S.P.A.	85,45
				Totale Capitolo 03110	85,45
2011	03160	1667	492	F 001287 THE SHERIDAN PRESS	241,40
				Totale Capitolo 03160	241,40
2011	03200	372	48	F 003038 JEYTECH SRL	154,93
2011	03200	1387	378	F 003705 E-SERVIZI SPA	627,99
				Totale Capitolo 03200	782,92
2011	03340	1511	418	F 003596 C.A.D. LEO ANFELLI SRL UNIP.	82,28
				Totale Capitolo 03340	82,28
2011	074IN	1517	421	F 002491 STEROGLAGS SRL	139,95
				Totale Capitolo 074IN	139,95
2011	074LD	1550	437	F 004159 DALMAR SRL	302,50
2011	074LD	1551	438	F 004160 CNR-IAMC IST. PER L'AMBIENTE MARINO COSTIERO-U.O.S.	2.057,00
				Totale Capitolo 074LD	2.359,50
2011	16050	544	126	F 002196 LICOSA SPA	1.253,57
				Totale Capitolo 16050	1.253,57
2011	16060	533	115	F 003818 SELESTA INGEGNERIA SPA	552,00
				Totale Capitolo 16060	552,00
2011	18010	2010		F 000071 BENEFICIARI DIVERSI	570,19
				Totale Capitolo 18010	570,19
2011	26010	390		F 000069 B.N.L. - CONTO IRPEF	224,44



Elab. del 20.03.14
Pagina 4Stazione Zoologica "A. Dohrn" di Napoli
RAGIONELE

RESIDUI PASSIVI Eserc. 2013

Eserc.	Capit.	Impegni	Ordine	Creditore	Totale Capitolo	Residuo
2011	26070	148		F 000068 BANCA NAZIONALE DEL LAVORO	26010	228,44
						728.969,75
					26070	728.969,75
					Totale Esercizio	800.086,49
2012	01010	1767		F 002945 ENRICO ALLEVA	01010	120.643,00
						120.643,00
2012	01020	1768		F 003275 FOCARDI	SILVANO	1.475,78
2012	01020	1768		F 004181 MAGNANI	MAURO	1.559,44
					Totale Capitolo 01020	3.035,22
2012	01030	1769		F 004320 FERRI MARIA ROSA		2.932,67
					Totale Capitolo 01030	2.932,67
2012	01060	1770		F 000331 INFS		13.400,00
					Totale Capitolo 01060	13.400,00
2012	01070	1771		F 001380 B.N.L. - CONTO IRAP		12.255,00
					Totale Capitolo 01070	12.255,00
2012	03010	918	225	F 000763 CLS COLLECTE LOCALISATION SATELLITES		1.189,49 P
2012	03010	1280	335	F 003736 EUROCLONE SPA		2.254,60 P
2012	03010	1293	348	F 000420 MICROTECH S.R.L.		283,86 P
2012	03010	1512	404	F 000553 SOL S.P.A.		5.952,40 P
2012	03010	1700	476	F 004143 LIFE TECHNOLOGIES ITALIA-FIL.LIFE TECHNOLOGIES EUROPE.BV		294,27 P
2012	03010	1874	555	F 004297 GLASS STUDIO SAS		415,47 P
2012	03010	1898	579	F 004175 EMBL GENOMICS CORE FACILITIES		10.500,00
2012	03010	1953	613	F 004297 GLASS STUDIO SAS		462,61
2012	03010	1995	637	F 004175 EMBL GENOMICS CORE FACILITIES		8.680,20
2012	03010	1996	638	F 004175 EMBL GENOMICS CORE FACILITIES		1.690,00
2012	03010	2073	684	F 004175 EMBL GENOMICS CORE FACILITIES		2.130,00



Elab. del 20.03.14
Pagina 5Stazione Zoologica "A. Dohrn" di Napoli
RAGIONERIA
R B S I D U I P A S S I V I B s e r c . 2 0 1 3

Eserc.	Capit.	Impegni	Ordine	Creditore	Totale Capitolo	Residuo
					03010	33.852,90
2012	03020	837	204	F 000507 RS COMPONENTS S.P.A.		243,13 P
2012	03020	1675	457	F 001388 BIO OPTICA SPA		72,60 P
					Totale Capitolo 03020	315,73
2012	03100	121		F 002760 LUIGI FERRETTI		292,82 P
2012	03100	324		F 000392 DE LUCA	LUCIO	6.292,00
2012	03100	325		F 003744 AVV.ABIGNENTE ANGELO		6.292,00
2012	03100	326		F 003744 AVV.ABIGNENTE ANGELO		6.292,00
2012	03100	390		F 001098 MCM S.R.L.		242,00 P
2012	03100	906		F 004239 ING. NAPOLEONE BRUNO		556,50 P
2012	03100	1317		F 003744 AVV.ABIGNENTE ANGELO		6.292,00
2012	03100	1378		F 004166 CO.PA.T SOCIETA' COOPERATIVA		1.867,60
					Totale Capitolo 03100	28.146,92
2012	03110	1599		F 003062 EDUARDO FARINARO		5.780,00 P
2012	03110	1883	564	F 004299 FORTECNA SRL		127,77
					Totale Capitolo 03110	5.907,77
2012	03120	2034		F 004322 IL VELIERO SRL		94,50
					Totale Capitolo 03120	94,50
2012	03170	113		F 000071 BENEFICIARI DIVERSI		1.446,50
					Totale Capitolo 03170	1.446,50
2012	03310	726		F 003093 FRANCESCO MATTEA		1.738,88 P
2012	03310	1008		F 003399 D.EL.IA. SRL		1.327,36 P
2012	03310	1010		F 003399 D.EL.IA. SRL		4.552,26 P
					Totale Capitolo 03310	7.618,50
2012	03320	381	54	F 004114 ELETTRONICA SCIENTIFICA SRL		121,00 P
2012	03320	1613	417	F 002909 ELETTRONICA ENNE DI NUTARELLI PIERO		375,10



Stazione Zoologica "A. DOHRN" di NAPOLI
RAGIONERIA

Elab. del 20.03.14
Pagina 6

RESIDUI PASSIVI Eserc. 2013

Eserc.	Capit.	Impgni	Ordine	C r e d i t o r e	Residuo
2012	03320	2188	708	F 004248 BIOANALYTICAL INSTRUMENTS DI G. PETRUCCI	135,52
				Totale Capitolo 03320	651,62
2012	03340	1713	479	F 003596 C.A.D. LEO ANTELLI SRL UNIP.	65,08
				Totale Capitolo 03340	65,08
2012	03380	124		F 003245 D.I.V. INFORMATICA S.R.L.	1.511,88
				Totale Capitolo 03380	1.511,88
2012	03440	734	176	F 003920 SIGMA S.R.L.	1.066,75
2012	03440	916		F 004241 ASL CASERTA SERVIZIO TESORERIA	52,40
				Totale Capitolo 03440	1.119,15
2012	0741N	125	5	F 004143 LIFE TECHNOLOGIES ITALIA-FIL LIFE TECHNOLOGIES EUROPE BV	91,66
2012	0741N	758	192	F 001571 ROCHE DIAGNOSTICS SPA	2.001,12
2012	0741N	1012	259	F 002174 MICROGLASS HEIM SRL	41,76
2012	0741N	1720	480	F 004143 LIFE TECHNOLOGIES ITALIA-FIL LIFE TECHNOLOGIES EUROPE BV	4.206,36
2012	0741N	1878	559	F 004143 LIFE TECHNOLOGIES ITALIA-FIL LIFE TECHNOLOGIES EUROPE BV	863,20
				Totale Capitolo 0741N	7.204,10
2012	05060	1374		F 002106 BIOGEM S.C.A.R.L.	95.000,00
				Totale Capitolo 05060	95.000,00
2012	10001	1370		F 004262 CNR - ISTITUTO DI BIOSTRUTTURE E BIOMMAGINI	70.000,00
				Totale Capitolo 10001	70.000,00
2012	10002	415	73	F 003736 EUROCLONE SPA	1.772,17
2012	10002	1637	441	F 004143 LIFE TECHNOLOGIES ITALIA-FIL LIFE TECHNOLOGIES EUROPE BV	3.720,13
2012	10002	1998	640	F 003736 EUROCLONE SPA	1.780,73
				Totale Capitolo 10002	7.250,36
2012	10003	1290	345	F 002174 MICROGLASS HEIM SRL	798,72
2012	10003	1376		F 004263 CNR - ISTITUTO DI CHIMICA BIOMOLECOLARE	29.000,00
				Totale Capitolo 10003	29.798,72



Elab. del 20.03.14
Pagina 7Stazione Zoologica "A. DOHRN" di NAPOLI
EASIONE/ELA

R E S I D U I P A S S I V I E s e r c . 2 0 1 3

Eserc.	Capit.	Impegni	Ordine	Creditore	Residuo
2012	10004	1375	F 004366	DIP. DI BIOCCHIMICA BIOFISICA E PATOLOGIA GENERALE II UNIV.	50.000,00 P
Totale Capitolo 10004					50.000,00
2012	10503	987	F 000331	INPS	5.070,25 P
2012	10503	987	F 004245	ANNONA	25.822,72 P
GIOVANNI					25.822,72
Totale Capitolo 10503					30.892,97
2012	10751	1474	F 000331	INPS	2.982,50 P
2012	10751	1474	F 002957	ALEXIA MASSA GALLIUCCI	14.525,28 P
Totale Capitolo 10751					17.507,78
2012	15010	356	F 003619	ARCH. RICCARDO FLORIO	607,00 P
Totale Capitolo 15010					607,00
2012	16040	2162	F 000106	CARL ZEISS SFA	3.407,36
Totale Capitolo 16040					3.407,36
2012	16050	1466	F 002196	LICOSA SFA	8.211,38 P
Totale Capitolo 16050					8.211,38
2012	18010	1646	F 000071	BENEFICIARI DIVERSI	224.851,99 P
Totale Capitolo 18010					224.851,99
Totale Esercizio					777.708,10
Totale generale Esercizi					1.679.872,89



Elab. del 28.04.14
Pagina 1Stazione Zoologica "A. Dohrn" di Napoli
RAGIONERIA

R E S I D U I P A S S I V I Eserc. 2013

Eserc.	Capit.	Impegni	Ordine	C r e d i t o r e	Residuo
2013	01010	1664	F 000071	BENEFICIARI DIVERSI	102.082,54
2013	01010	1664	F 003665	DANOVARO	18.560,46
Totale Capitolo 01010					120.643,00
2013	01020	1665	F 003275	FOCARDI	1.197,19
2013	01020	1665	F 004181	MAGNANI	1.197,19
Totale Capitolo 01020					2.394,38
2013	01030	1174	F 000331	INPS	590,81
2013	01030	1174	F 001380	B.N.L. - CONTO IRAP	376,74
2013	01030	1174	F 004320	FERRI MARIA ROSA	4.005,13
Totale Capitolo 01030					4.972,68
2013	01050	2362	F 002646	ERRETRANO S.R.L. - GESTIONE ROYAL & CONTINENTAL HOTEL	131,50
2013	01050	2376	F 004238	SOCIETÀ COOPERATIVA NAPLES LA MERIDIONALE A.R.L.	135,03
2013	01050	2394	F 000303	SOCIETÀ EDILIZIA NAPOLETANA SPA - HOTEL MAJESTIC	112,50
2013	01050	2421	F 003873	DEDALUS CENTROVIAGGI SRL	437,00
2013	01050	2439	F 004238	SOCIETÀ COOPERATIVA NAPLES LA MERIDIONALE A.R.L.	186,98
2013	01050	2440	F 003873	DEDALUS CENTROVIAGGI SRL	513,91
Totale Capitolo 01050					1.516,92
2013	01060	1666	F 000331	INPS	22.000,00
Totale Capitolo 01060					22.000,00
2013	01070	1667	F 001380	B.N.L. - CONTO IRAP	14.000,00
Totale Capitolo 01070					14.000,00
2013	02030	3	F 000071	BENEFICIARI DIVERSI	6.928,51
2013	02030	1669	F 000071	BENEFICIARI DIVERSI	2.704,46
Totale Capitolo 02030					9.632,97
2013	02060	6	F 000071	BENEFICIARI DIVERSI	70.950,66
Totale Capitolo 02060					70.950,66



Elab. del 28.04.14
Pagina 2Stazione Zoologica "A. DOHRN" di NAPOLI
RAGIONERIA

RESIDUI PASSIVI Eserc. 2013

Eserc.	Capit.	Impegni	Ordine	Creditore	Totale Capitolo	Residuo
2013	02090	1046	F 00071	BENEFICIARI DIVERSI		1.472,00
2013	02090	1047	F 00071	BENEFICIARI DIVERSI		12.763,00
					Totale Capitolo 02090	14.235,00
2013	02100	2191	F 00031	INPS		78.641,82
2013	02100	2192	F 00021	INPDAP - GESTIONE EX ENPDAP		629,81
2013	02100	2245	F 00030	INPDAP - GESTIONE CPDEL		82.585,55
					Totale Capitolo 02100	161.857,18
2013	02110	2194	F 00030	INPDAP - GESTIONE CPDEL		6.014,01
2013	02110	2195	F 00031	INPS		406,83
2013	02110	2196	F 00021	INPDAP - GESTIONE EX ENPDAP		23,50
					Totale Capitolo 02110	6.444,34
2013	02120	2196	F 00030	INPDAP - GESTIONE CPDEL		3.522,63
2013	02120	2199	F 00031	INPS		238,30
2013	02120	2200	F 00021	INPDAP - GESTIONE EX ENPDAP		13,78
					Totale Capitolo 02120	3.774,71
2013	02130	2202	F 00030	INPDAP - GESTIONE CPDEL		5.056,31
2013	02130	2203	F 00031	INPS		342,05
2013	02130	2204	F 00021	INPDAP - GESTIONE EX ENPDAP		19,75
					Totale Capitolo 02130	5.418,11
2013	02140	2157	663	F 004004 EDENRED ITALIA SRL		29.519,19
2013	02140	2158	664	F 002086 MATTIA D'ANGELO S.R.L.		1.188,00
					Totale Capitolo 02140	30.707,19
2013	02160	1397	F 004204	ELIOR RISTORAZIONE SPA		14.965,02
					Totale Capitolo 02160	14.965,02
2013	02170	2417	F 00071	BENEFICIARI DIVERSI		250,40
2013	02170	2447	F 002650	MAGGIOLI S.P.A.		342,00
					Totale Capitolo 02170	592,40



Elab. del 28.04.14
Pagina 3Stazione Zoologica "A. Dohrn" di Napoli
RAGIONERIA
RESIDUI PASSIVI Eserc. 2013

Eserc.	Capit.	Impegni	Ordine	Creditore	Residuo
2013	02180	2365		F 000071 BENEFICIARI DIVERSI	2.133,49
2013	02180	2415		F 000071 BENEFICIARI DIVERSI	445,00
2013	02180	2422		F 003873 DEDALUS CENTROVIAGGI SRL	78,00
2013	02180	2449		F 000068 BANCA NAZIONALE DEL LAVORO	116,00
2013	02220	2193		F 001380 B.N.L. - CONTO IRAP	2.772,49
Totale Capitolo 02180					51.788,07
2013	02230	2197		F 001380 B.N.L. - CONTO IRAP	2.147,88
Totale Capitolo 02230					2.147,88
2013	02240	2201		F 001380 B.N.L. - CONTO IRAP	1.258,09
Totale Capitolo 02240					1.258,09
2013	02250	2205		F 001380 B.N.L. - CONTO IRAP	1.805,83
Totale Capitolo 02250					1.805,83
2013	03010	181	12	F 000533 SIGMA ALDRICH S.R.L.	20,47
2013	03010	818	184	F 003817 RIGA DOMENICO SAS	379,46
2013	03010	931	221	F 000533 SIGMA ALDRICH S.R.L.	3.770,50
2013	03010	933	223	F 004397 SOGRE.L. DI FUGINITTI U.& C. SAS	297,95
2013	03010	1387	363	F 003796 CEFAS TECHNOLOGY LTD	2.671,50
2013	03010	1470	370	F 004443 SILICAM ITALIA SRL	82,35
2013	03010	1471	371	F 000165 DELCHIMICA SCIENT. GLASSWARE S.R.L.	69,89
2013	03010	1472	372	F 004444 SACCO SRL	263,52
2013	03010	1478	378	F 002491 STEROGLOSS SRL	728,18
2013	03010	1479	379	F 000488 PRIMM S.R.L.	469,70
2013	03010	1541	383	F 001260 CRISEL INSTRUMENTS SRL	646,60
2013	03010	1542	384	F 000533 SIGMA ALDRICH S.R.L.	1.534,89
2013	03010	1592	397	F 003736 EUROCLONE SPA	499,58



Elab. del 28.04.14
Pagina 4Stazione Zoologica * A. DORRN * di NAPOLI
RAGIONERIA

R E S I D U I P A S S I V I R s e r c . 2 0 1 3

Eserc.		Capit.	Impegni	Ordine	Creditore	Residuo
2013	03010	1593	398	F 004193	VWR INTERNATIONAL PBI SRL	276,03
2013	03010	1595	399	F 004448	DEPECO APPARECCHIATURE SCIENTIFICHE SRL	317,20
2013	03010	1596	400	F 003817	RIGA DOMENICO SAS	1.185,80
2013	03010	1598	402	F 000165	DELCHIMICA SCIENT.GLASSWARE S.R.L.	175,68
2013	03010	1599	403	F 004289	IDS PRODOTTI CHIMICI	622,20
2013	03010	1603	407	F 002366	NTG NEW TECHNOLOGIES GROUP SRL	574,75
2013	03010	1605	409	F 004143	LIFE TECHNOLOGIES ITALIA-FIL.LIFE TECHNOLOGIES EUROPE.BV	462,22
2013	03010	1624	412	F 000165	DELCHIMICA SCIENT.GLASSWARE S.R.L.	131,76
2013	03010	1625	413	F 000165	DELCHIMICA SCIENT.GLASSWARE S.R.L.	533,14
2013	03010	1626	414	F 000165	DELCHIMICA SCIENT.GLASSWARE S.R.L.	135,95
2013	03010	1631	419	F 000490	PRODOTTI GIANNI S.P.A.	360,14
2013	03010	1632	420	F 002325	AGILENT TECHNOLOGIES ITALIA SPA	758,23
2013	03010	1633	421	F 002280	VALTER OCCHIENA SRL	1.366,40
2013	03010	1634	422	F 001623	LABOINDUSTRIA SPA	263,52
2013	03010	1635	423	F 004143	LIFE TECHNOLOGIES ITALIA-FIL.LIFE TECHNOLOGIES EUROPE.BV	566,93
2013	03010	1636	424	F 003736	EUROCLONE SPA	5.041,04
2013	03010	1638	426	F 000533	SIGMA ALDRICH S.R.L.	653,01
2013	03010	1711	433	F 001571	ROCHE DIAGNOSTICS SPA	1.022,33
2013	03010	1712	434	F 003817	RIGA DOMENICO SAS	245,83
2013	03010	1713	435	F 004451	MICROTEC SRL UNIPERSONALE	446,52
2013	03010	1714	436	F 000533	SIGMA ALDRICH S.R.L.	369,05
2013	03010	1715	437	F 000490	PRODOTTI GIANNI S.P.A.	1.066,28
2013	03010	1716	438	F 004143	LIFE TECHNOLOGIES ITALIA-FIL.LIFE TECHNOLOGIES EUROPE.BV	2.171,06
2013	03010	1717	439	F 000073	BIO - RAD LABORATORIES S.R.L.	1.022,12
2013	03010	1718	440	F 000533	SIGMA ALDRICH S.R.L.	635,62
2013	03010	1719	441	F 003736	EUROCLONE SPA	927,04



Elab. del 28.04.14
Pagina 5Stazione Zoologica "A. Dohrn" di NAPOLI
RAGIONEERIA

R E S I D U I P A S S I V I Eserc. 2013

Eserc.	Capit.	Impegni	Ordine	C r e d i t o r e	Residuo
2013	03010	1752	449	F 000213 EPPENDORF S.R.L.	1.743,92
2013	03010	1754	451	F 001130 S.I.A.L. SRL	896,70
2013	03010	1756	453	F 004456 CHEMIC ALS SRL	261,32
2013	03010	1757	454	F 004250 AUROGENE SRL	317,20
2013	03010	1759	455	F 000533 SIGMA ALDRICH S.R.L.	494,10
2013	03010	1760	456	F 000165 DELCHIMICA SCIENT.GLASSWARE S.R.L.	847,41
2013	03010	1761	458	F 004143 LIFE TECHNOLOGIES ITALIA-FIL.LIFE TECHNOLOGIES EUROPE BV	235,22
2013	03010	1762	459	F 002174 MICROGLASS HEIM SRL	1.957,17
2013	03010	1763	460	F 003736 EUROCLONE SPA	825,94
2013	03010	1764	461	F 000533 SIGMA ALDRICH S.R.L.	655,02
2013	03010	1765	462	F 000165 DELCHIMICA SCIENT.GLASSWARE S.R.L.	793,00
2013	03010	1766	463	F 000420 MICROTECH S.R.L.	1.104,10
2013	03010	1768	465	F 004457 BIO-CELL SRL	662,46
2013	03010	1769	466	F 000165 DELCHIMICA SCIENT.GLASSWARE S.R.L.	196,67
2013	03010	1779	471	F 000165 DELCHIMICA SCIENT.GLASSWARE S.R.L.	600,48
2013	03010	1801	484	F 001212 SANTA CRUZ BIOTECH	198,00
2013	03010	1803	486	F 001406 PROMEGA ITALIA SRL	1.178,77
2013	03010	1804	487	F 001956 QIAGEN SPA	772,99
2013	03010	1805	488	F 001571 ROCHE DIAGNOSTICS SPA	716,09
2013	03010	1806	489	F 000073 BIO - RAD LABORATORIES S.R.L.	857,42
2013	03010	1807	490	F 004448 DEPECO APPARECCHIATURE SCIENTIFICHE SRL	322,08
2013	03010	1808	491	F 002606 TEMA RICERCA SRL	802,86
2013	03010	1809	492	F 001406 PROMEGA ITALIA SRL	262,67
2013	03010	1810	493	F 001956 QIAGEN SPA	1.296,25
2013	03010	1811	494	F 000073 BIO - RAD LABORATORIES S.R.L.	185,32
2013	03010	1812	495	F 002325 AGILENT TECHNOLOGIES ITALIA SPA	390,16



Elab. del 28.04.14
Pagina 6Stazione Zoologica " A. DOHRN " di NAPOLI
REGIONERIA
R E S I D U I P A S S I V I E s e r c . 2 0 1 3

Eserc.	Capit.	Impegni	Ordine	Creditore	Residuo
2013	03010	1813	496	F 000165 DELCHIMICA SCIENT. GLASSWARE S.R.L.	251,81
2013	03010	1814	497	F 001571 ROCHE DIAGNOSTICS SPA	382,63
2013	03010	1815	498	F 001956 QIAGEN SPA	359,23
2013	03010	1816	499	F 000533 SIGMA ALDRICH S.R.L.	85,64
2013	03010	1817	500	F 004143 LIFE TECHNOLOGIES ITALIA-FIL LIFE TECHNOLOGIES EUROPE.BV	379,18
2013	03010	1818	501	F 000533 SIGMA ALDRICH S.R.L.	269,50
2013	03010	1819	502	F 002515 CARMAR NEW SRL	1.207,73
2013	03010	1820	503	F 001217 VETRO SCIENTIFICA S.R.L.	522,47
2013	03010	1821	504	F 000533 SIGMA ALDRICH S.R.L.	1.393,48
2013	03010	1822	505	F 000507 RS COMPONENTS S.P.A.	361,32
2013	03010	1823	506	F 000165 DELCHIMICA SCIENT. GLASSWARE S.R.L.	386,74
2013	03010	1826	507	F 000213 EPPENDORF S.R.L.	441,52
2013	03010	1829	508	F 000165 DELCHIMICA SCIENT. GLASSWARE S.R.L.	406,70
2013	03010	1830	509	F 000165 DELCHIMICA SCIENT. GLASSWARE S.R.L.	122,00
2013	03010	1833	512	F 004464 AQUAI DI LUCA GIULISEO PAPALIA	994,67
2013	03010	1834	513	F 003712 FONTANAROSA SRL	208,13
2013	03010	1835	514	F 000236 FINE SCIENCE TOOLS G.M.B.H.	339,00
2013	03010	1836	515	F 000533 SIGMA ALDRICH S.R.L.	1.441,92
2013	03010	1837	516	F 002325 AGILENT TECHNOLOGIES ITALIA SPA	390,16
2013	03010	1838	517	F 000469 PERKIN ELMER ITALIA SPA	965,22
2013	03010	1839	518	F 003736 EUROCLONE SPA	865,97
2013	03010	1840	519	F 000533 SIGMA ALDRICH S.R.L.	6.099,99
2013	03010	1841	520	F 001571 ROCHE DIAGNOSTICS SPA	2.007,15
2013	03010	1842	521	F 000533 SIGMA ALDRICH S.R.L.	2.501,24
2013	03010	1843	522	F 003736 EUROCLONE SPA	4.815,14
2013	03010	1844	523	F 001729 STATION BIOLOGIQUE DE ROSCOFF	684,00



Elab. del 28.04.14
Pagina 7Stazione Zoologica " A. DOHRN " di NAPOLI
RAGIONERIA

R E S I D U I P A S S I V I E s e r c . 2 0 1 3

Eserc.	Capit.	Impegni	Ordine	Creditore	Residuo
2013	03010	1883	540	F 003736 EUROCLONE SPA	6.588,93
2013	03010	1884	541	F 003736 EUROCLONE SPA	491,05
2013	03010	1890	542	F 003777 BIOSCIENTIFICA SRL	2.294,82
2013	03010	1891	543	F 002515 CARMAR NEW SRL	937,69
2013	03010	1892	544	F 000073 BIO - RAD LABORATORIES S.R.L.	538,02
2013	03010	1893	545	F 004125 THERMO FISHER SCIENTIFIC MILANO SRL	1.931,46
2013	03010	1894	546	F 004250 AUROGENE SRL	170,80
2013	03010	1895	547	F 004472 SEQUENTIA ITALIA SRL	3.050,00
2013	03010	1896	548	F 004148 IDROMARMIENTE S.C.R.L.D.	1.171,20
2013	03010	1897	549	F 003736 EUROCLONE SPA	404,58
2013	03010	1898	550	F 000165 DELCHIMICA SCIENT. GLASSWARE S.R.L.	131,76
2013	03010	1949	570	F 004143 LIFE TECHNOLOGIES ITALIA-FIL LIFE TECHNOLOGIES EUROPE BV	3.523,66
2013	03010	1950	571	F 000507 RS COMPONENTS S.P.A.	575,96
2013	03010	1951	572	F 000422 MILLIPORE S.P.A.	1.675,79
2013	03010	1952	573	F 000213 EPENDORF S.R.L.	641,24
2013	03010	1953	574	F 002515 CARMAR NEW SRL	198,49
2013	03010	1959	580	F 000507 RS COMPONENTS S.P.A.	2.486,36
2013	03010	1960	581	F 000213 EPENDORF S.R.L.	442,06
2013	03010	2023	588	F 004143 LIFE TECHNOLOGIES ITALIA-FIL LIFE TECHNOLOGIES EUROPE BV	194,71
2013	03010	2024	589	F 001956 OLIGEN SPA	2.127,93
2013	03010	2025	590	F 002325 AGILENT TECHNOLOGIES ITALIA SPA	1.224,88
2013	03010	2026	591	F 001623 LABOINDUSTRIA SPA	292,80
2013	03010	2027	592	F 004481 H.S. HOSPITAL SERVICE SPA	488,00
2013	03010	2033	598	F 002174 MICROGLASS HEIM SRL	663,66
2013	03010	2034	599	F 003122 SYSTEA SPA	367,71
2013	03010	2035	600	F 000070 BECKMAN COULTER SRL	305,00



Elab. del 28.04.14
Pagina 8Stazione Zoologica "A. DORRN" di NAPOLI
RAGIONERIA

R E S I D U I P A S S I V I E s e r c . 2 0 1 3

Eserc.	Capit.	Impegn.	Ordine	Credito	Residuo
2013	03010	2037	602	F 004330 ILLUMINA ITALY SRL	4.152,88
2013	03010	2038	603	F 001956 OLAGEN SPA	1.136,55
2013	03010	2039	604	F 000165 DELCHIMICA SCIENT.GLASSWARE S.R.L.	589,93
2013	03010	2040	605	F 000165 DELCHIMICA SCIENT.GLASSWARE S.R.L.	197,64
2013	03010	2041	606	F 000073 BIO - RAD LABORATORIES S.R.L.	195,20
2013	03010	2043	608	F 002202 STARLAB SRL	1.408,37
2013	03010	2044	609	F 003736 EUROCLONE SPA	251,21
2013	03010	2046	610	F 004483 VACUTEST KIMA	257,66
2013	03010	2047	611	F 004330 ILLUMINA ITALY SRL	6.463,56
2013	03010	2053	613	F 000533 SIGMA ALDRICH S.R.L.	171,78
2013	03010	2054	614	F 000165 DELCHIMICA SCIENT.GLASSWARE S.R.L.	977,83
2013	03010	2094	618	F 004095 MERCK CHEMICALS LIMITED	104,00
2013	03010	2095	619	F 002174 MICROGLASS HEIM SRL	1.087,98
2013	03010	2096	620	F 004193 VWR INTERNATIONAL PBI SRL	290,36
2013	03010	2097	621	F 004485 BIBBY SCHARLAU ITALIA SRL	395,41
2013	03010	2098	622	F 004486 ILFOAMATORE	465,41
2013	03010	2099	623	F 000422 MILLIPORE S.P.A.	469,72
2013	03010	2100	624	F 004143 LIFE TECHNOLOGIES ITALIA-FIL.LIFE TECHNOLOGIES EUROPE.BV	6.250,06
2013	03010	2101	625	F 001571 ROCHE DIAGNOSTICS SPA	3.899,49
2013	03010	2102	626	F 000553 SOL S.P.A.	3.130,28
2013	03010	2103	627	F 000533 SIGMA ALDRICH S.R.L.	3.074,71
2013	03010	2105	629	F 002174 MICROGLASS HEIM SRL	1.005,68
2013	03010	2106	630	F 004026 VETROCHIMICA SRL	187,54
2013	03010	2107	631	F 000533 SIGMA ALDRICH S.R.L.	2.149,77
2013	03010	2108	632	F 003736 EUROCLONE SPA	227,60
2013	03010	2109	633	F 004143 LIFE TECHNOLOGIES ITALIA-FIL.LIFE TECHNOLOGIES EUROPE.BV	725,88



Elab. del 28.04.14
Pagina 9Stazione Zoologica "A. Dohrn" di Napoli
RAGIONERIA

R E S I D U I P A S S I V I E s e r c . 2 0 1 3

Eserc.	Capit.	Impegni	Ordine	Credito	Residuo
2013	03010	2110	634	F 004487 APRILE SPA	244,24
2013	03010	2111	635	F 003774 GEMACIO	1.835,00
2013	03010	2121	645	F 004458 CARLO ERBA REAGENTS SRL	1.793,77
2013	03010	2212	665	F 000422 MILLIPORE S.P.A.	301,60
2013	03010	2213	666	F 001817 THERMO FISHER SCIENTIFIC SPA	305,00
2013	03010	2316	694	F 004458 CARLO ERBA REAGENTS SRL	1.093,12
2013	03010	2328	700	F 004499 EIT LINE DI ALBERTO CASAPPA	409,92
2013	03010	2329	701	F 003681 M&M BIOTECH SCARL	145,18
2013	03010	2330	702	F 002174 MICROGLASS HEIM SRL	73,20
2013	03010	2331	703	F 000165 DELCHIMICA SCIENT GLASSWARE S.R.L.	219,60
2013	03010	2332	704	F 000720 BD BECTON DICKINSON ITALIA S.P.A.	2.739,59
2013	03010	2333	705	F 001506 GMSL SRL	603,90
2013	03010	2334	706	F 000165 DELCHIMICA SCIENT GLASSWARE S.R.L.	70,47
2013	03010	2335	707	F 001260 CRISEL INSTRUMENTS SRL	2.357,04
2013	03010	2336	708	F 000533 SIGMA ALDRICH S.R.L.	610,73
2013	03010	2337	709	F 000533 SIGMA ALDRICH S.R.L.	905,85
2013	03010	2432		F 002366 NTG NEW TECHNOLOGIES GROUP SRL	4,75
2013	03010	2454		F 001759 B.N.L. - CONTO IVA	616,92
Totale Capitolo 03010					165.749,24
2013	03020	422	57	F 004282 MERCOLEDISANTO RESCUE & ADVENTURE SRL U.S.	173,94
2013	03020	1025	257	F 000345 ITALSUB S.A.S.	270,07
2013	03020	1164	289	F 000379 LEGATORIA CONTE S.A.S. DI RITA CONTE & C.	2.129,60
2013	03020	1165	290	F 002335 LEGATORIA D'ARTE E RESTAURO NIOLA ROSARIO	2.153,80
2013	03020	1351	346	F 000507 RS COMPONENTS S.P.A.	33,20
2013	03020	1627	415	F 000550 SOCIETA' ITALIANA CHIMICI S.R.L.	974,78
2013	03020	1628	416	F 004173 MICROCONTROL N.T. SRL	4.343,20



Elab. del 28.04.14
Pagina 10Stazione Zoologica " A. DOHRN " di NAPOLI
RAGIONERIA

R E S I D U I P A S S I V I B s e r c . 2 0 1 3

Bserc.	Capit.	Impegni	Ordine	Credito	Residuo
2013	03020	1629	417	F 000533 SIGMA ALDRICH S.R.L.	611,59
2013	03020	1876	533	F 004324 EUROTECNO	229,14
2013	03020	1878	535	F 004272 SYSTEMAX ITALY SRL	1.297,27
2013	03020	1881	538	F 003736 EUROCLONE SPA	793,60
2013	03020	1882	539	F 000533 SIGMA ALDRICH S.R.L.	668,44
2013	03020	2028	593	F 003817 RIGA DOMENICO SAS	401,38
2013	03020	2104	628	F 002325 AGILENT TECHNOLOGIES ITALIA SPA	1.361,03
2013	03020	2112	636	F 001939 HACH LANGE SRL	1.086,65
2013	03020	2113	637	F 001475 CHIMICA FORNITURE	402,60
2013	03020	2114	638	F 004217 PRONTO PISCINE DI GIORGIO WALTER	2.894,62
2013	03020	2115	639	F 000379 LEGATORIA CONTE S.A.S. DI RITA CONTE & C.	3.025,60
2013	03020	2116	640	F 002335 LEGATORIA D'ARTE E RESTAURO NIOLA ROSARIO	3.040,24
2013	03020	2336	710	F 000380 LEICA MICROSISTEMS SRL	2.928,00
Totale Capitolo 03020					28.818,75
2013	03030	9		F 000331 INPS	475,86
2013	03030	9		F 001380 B.N.L. - CONTO IRAP	357,00
2013	03030	9		F 004118 PROF. IZZO FRANCESCO	4.200,00
2013	03030	1568		F 000331 INPS	444,33
2013	03030	1568		F 001380 B.N.L. - CONTO IRAP	283,33
2013	03030	1568		F 004118 PROF. IZZO FRANCESCO	3.333,34
Totale Capitolo 03030					9.093,86
2013	03040	1710	432	F 002541 MARAUTO S.R.L.	2.051,89
2013	03040	2156	662	F 004277 ENI SPA DIVISIONE REFINING & MARKETING	5.000,00
2013	03040	2410		F 003767 TELEPASS SPA	51,14
Totale Capitolo 03040					7.103,03
2013	03050	1010	251	F 002196 LICOSA SPA	22.444,81

P



Elab. del 28.04.14
Pagina 11Stazione Zoologica "A. DOHRN" di NAPOLI
RAGIONERIA

R E S I D U I P A S S I V I Eserc. 2013

Eserc.	Capit.	Impegni	Ordine	Creditore	Residuo
2013	03050	2386	F 000221	CINECA CONSORZIO INTERUNIVERSITARIO	2.379,00
				Totale Capitolo 03050	24.823,81
2013	03060	2398	F 000071	BENEFICIARI DIVERSI	14.721,60
				Totale Capitolo 03060	14.721,60
2013	03070	2243	F 000242	FRANCESCO GIANNINI E FIGLI S.P.A.	756,40
2013	03070	2375	F 000242	FRANCESCO GIANNINI E FIGLI S.P.A.	741,76
				Totale Capitolo 03070	1.498,16
2013	03080	990	F 004399	CENTRO ANTINCENDIO VITERESE SRL	272,84
				Totale Capitolo 03080	272,84
2013	03100	810	F 003399	D.EL.IA. SRL	2.057,78
2013	03100	922	F 004239	ING. NAPOLEONE BRUNO	4.840,00
2013	03100	1210	F 004404	HYPERBOREA SRL	4.283,40
2013	03100	1418	F 002049	ORESTE TRUDI	1.206,56
2013	03100	1845	F 001098	MCM S.R.L.	6.100,00
2013	03100	1977	F 002457	MARCO NOTARANTONIO	4.081,12
2013	03100	2239	F 003399	D.EL.IA. SRL	5.482,68
2013	03100	2395	F 002049	ORESTE TRUDI	4.863,98
2013	03100	2418	F 004507	ARCH. LONARDO MANGHERITA	24.644,52
2013	03100	2418	F 004508	ING. D'ORIANO LUCIO	10.142,17
				Totale Capitolo 03100	67.702,21
2013	03110	13	F 003062	EDUARDO FARINARO	3.780,00
2013	03110	882	F 004005	FESTA VITTORIO	8.389,34
2013	03110	1753	450	F 003932 D'ORTA SPA	2.921,90
2013	03110	1880	537	F 004477 LUIGI SALVADORI SPA	608,78
2013	03110	2030	595	F 004128 AGENZIA NAZIONALE PER LA SICUREZZA SRL	1.464,00
2013	03110	2238	688	F 000567 TECNORAD S.R.L.	439,20



Elab. del 28.04.14
Pagina 12Stazione Zoologica "A. DOHRN" di NAPOLI
RAGIONERIA

RESIDUI PASSIVI Eserc. 2013

Eserc.	Capit.	Impegni	Ordine	Creditore	Residuo
2013	03110	2389	730	F 003353 C.I.S.P.I. SRL	2.196,00
2013	03110	2390	731	F 004342 WOKKIN 626 SRL	3.294,00
2013	03110	2452		F 001865 S.P.E.S.L. SRL	610,00
				Totale Capitolo 03110	23.703,22
2013	03120	15		F 003937 ATI DIAMAR SRL - ARGO SRL	69.416,70 P
2013	03120	779		F 002025 RANDO FRANCESCO	1.028,50
2013	03120	1484		F 002025 RANDO FRANCESCO	843,75 P
2013	03120	2342	714	F 002637 MAZZELLA FRANCESCO & C. SAS	5.490,00
2013	03120	2343	715	F 002347 PISANI ANTONIO	341,60
2013	03120	2344	716	F 003492 CIMMINO GENERAL SUPPLY SRL	756,40
2013	03120	2345	717	F 000822 BUSINESS AGENCY FALOMBA LAURA	732,00
2013	03120	2346	718	F 002775 VALENTINO SNC DI VALENTINO V.E.M.	1.294,42
2013	03120	2404		F 003937 ATI DIAMAR SRL - ARGO SRL	8.823,39
2013	03120	2409		F 003937 ATI DIAMAR SRL - ARGO SRL	4.594,59
2013	03120	2446		F 003937 ATI DIAMAR SRL - ARGO SRL	568,03
				Totale Capitolo 03120	93.889,38
2013	03150	1619		F 000071 BENEFICIARI DIVERSI	3.000,00
2013	03150	2424		F 003954 PUBLINFORMA SRL	372,48
				Totale Capitolo 03150	3.372,48
2013	03160	2022	587	F 004140 MDFI AG	1.494,54
				Totale Capitolo 03160	1.494,54
2013	03170	124		F 000058 BANCA NAZIONALE DEL LAVORO	397,11 P
2013	03170	124		F 000303 SOCIETA' EDILIZIA NAPOLETANA SEA - HOTEL MAJESTIC	205,00 P
2013	03170	124		F 001380 B.N.L. - CONTO IRAP	76,50 P
2013	03170	124		F 001902 DEGA TOURIST SNC	45,00
2013	03170	124		F 003873 DEDALUS CENTROVIAGGI SRL	111,00 P



Elab. del 28.04.14
Pagina 13Stazione Zoologica "A. DOHRN" di NAPOLI
RAGIONERIA

R R S I D U I P A S S I V I Eserc. 2013

Eserc.	Capit.	Impegni	Ordine	Creditore	Residuo
2013	03170	126		F 001360 B.N.L. - CONTO IRAP	8,50
				Totale Capitolo 03170	843,11
2013	03200	996	237	F 003818 SELESTA INGEGNERIA SPA	1.179,75
				Totale Capitolo 03200	1.179,75
2013	03210	1797	480	F 003612 C2 SRL	557,86
2013	03210	2048	612	F 004484 LA PITAGORA DI MACRELLI DR.CIANCARLO	2.127,68
2013	03210	2055	615	F 004334 SOLUZIONE UFFICIO SRL	2.146,35
				Totale Capitolo 03210	4.831,89
2013	03230	167		F 000877 ECOSUNMA S.R.L.	823,43
2013	03230	785		F 001175 CAMEVERDE SRL	35.018,75
				Totale Capitolo 03230	35.842,18
2013	03240	2401		F 003527 FASTWEB SPA	8.535,96
2013	03240	2411		F 000580 TELECOM ITALIA S.P.A.	283,00
2013	03240	2412		F 000580 TELECOM ITALIA S.P.A.	493,00
2013	03240	2419		F 000580 TELECOM ITALIA S.P.A.	256,00
2013	03240	2429		F 000580 TELECOM ITALIA S.P.A.	2.209,00
				Totale Capitolo 03240	11.776,96
2013	03250	2420		F 003577 ENEL ENERGIA SPA	1.172,70
2013	03250	2423		F 003577 ENEL ENERGIA SPA	1.906,37
				Totale Capitolo 03250	3.079,07
2013	03260	2402		F 004422 ABC NAPOLI	2.469,24
2013	03260	2403		F 004422 ABC NAPOLI	196,86
				Totale Capitolo 03260	2.666,10
2013	03270	2414		F 003592 ENI SPA DIVISIONE GAS & POWER	233,49
2013	03270	2448		F 003592 ENI SPA DIVISIONE GAS & POWER	248,90
				Totale Capitolo 03270	482,39



Elab. del 28.04.14
Pagina 14Stazione Zoologica "A. DOHRN" di NAPOLI
RAGIONEERIA

R E S I D U I P A S S I V I E s e r c . 2 0 1 3

Eserc.	Capit.	Impegni	Ordine	Creditore	Residuo
2013	03290	487	77	F 003817 RIGA DOMENICO SAS	2.829,82
2013	03290	1213	304	F 003817 RIGA DOMENICO SAS	1.936,97
2013	03290	1673		F 003811 CONSORZIO THESIS	53.180,16
2013	03290	2313		F 003811 CONSORZIO THESIS	7.395,09
				Totale Capitolo 03290	45.342,34
2013	03300	36		F 000501 REF-CON S.N.C.	1.006,29
2013	03300	37		F 000501 REF-CON S.N.C.	3.833,05
2013	03300	1975	585	F 004335 BRONCHI COMBUSTIBILI SRL	2.597,04
2013	03300	2433		F 000501 REF-CON S.N.C.	63,83
				Totale Capitolo 03300	7.500,21
2013	03311	21		F 002923 ALBATROS S.R.L.	589,26
2013	03311	22		F 000024 AMBASSADOR ASCENSORI S.R.L.	403,88
2013	03311	38		F 003399 D.EL.IA. SRL	9.799,98
2013	03311	39		F 004065 SCUOTTO IMPIANTI ELETTRICI SRL	9.076,35
2013	03311	40		F 004065 SCUOTTO IMPIANTI ELETTRICI SRL	5.501,27
2013	03311	1863	524	F 003399 D.EL.IA. SRL	3.897,90
2013	03311	2413		F 004065 SCUOTTO IMPIANTI ELETTRICI SRL	91,60
				Totale Capitolo 03311	29.360,24
2013	03312	41		F 003083 FRANCESCO MATTEA	2.325,65
				Totale Capitolo 03312	2.325,65
2013	03320	508	92	F 004143 LIFE TECHNOLOGIES ITALIA-FIL LIFE TECHNOLOGIES EUROPE BV	5.602,30
2013	03320	559	112	F 000106 CARL ZEISS SPA	9.075,00
2013	03320	560	113	F 002425 AGILENT TECHNOLOGIES ITALIA SPA	1.486,85
2013	03320	639	128	F 004114 ELETTRONICA SCIENTIFICA SRL	5.868,50
2013	03320	649	138	F 004248 BIOANALYTICAL INSTRUMENTS DI G.PETRUCCI	484,00
2013	03320	702	152	F 002776 TOSHIBA MEDICAL SYSTEMS SRL	3.188,35



Elab. del 28.04.14
Pagina 15Stazione Zoologica "A. DORRN" di NAPOLI
RAGIONERIA

RESIDUI PASSIVI Eserc. 2013

Eserc.	Capit.	Impegni	Ordine	Creditore	Residuo
2013	03320	703	153	F 001260 CRISEL INSTRUMENTS SRL	5.708,78
2013	03320	1033	265	F 002119 TECNIPLAST SPA	4.253,21
2013	03320	1041	272	F 000380 LEICA MICROSISTEMS SRL	9.849,74
2013	03320	1476	376	F 001938 AVANTECH GROUP SRL	692,12
2013	03320	1550	392	F 000380 LEICA MICROSISTEMS SRL	1.996,90
2013	03320	1794	477	F 002325 AGILENT TECHNOLOGIES ITALIA SPA	5.318,72
2013	03320	1800	483	F 000106 CARL ZEISS SPA	264,64
2013	03320	1822	511	F 001694 C.D.M. SERVICE DI CIRO DONNARUMMA	176,90
2013	03320	1877	534	F 003122 SYSTEVA SPA	1.981,54
				Totale Capitolo 03320	55.947,55
2013	03330	700	150	F 000106 CARL ZEISS SPA	2.013,00
2013	03330	701	151	F 004114 ELETTRONICA SCIENTIFICA SRL	1.815,00
2013	03330	1040	271	F 000380 LEICA MICROSISTEMS SRL	1.837,81
2013	03330	1725	447	F 000070 BECKMAN COULTER SRL	4.050,40
2013	03330	1831	510	F 002181 INTAVIS AG BIOANALYTICAL INSTRES.	4.000,00
				Totale Capitolo 03330	13.716,21
2013	03340	2428		F 004365 DE CRESCENZO SRL	67,10
2013	03340	2445		F 000183 DOMENICO CASA S.N.C.	227,84
				Totale Capitolo 03340	294,94
2013	03350	23		F 003756 COSMOPOL SRL	39.079,31
2013	03350	2451		F 003756 COSMOPOL SRL	651,35
				Totale Capitolo 03350	39.730,66
2013	03370	1390	366	F 003919 RICOH ITALIA S.R.L.	628,94
				Totale Capitolo 03370	628,94
2013	03380	151		F 003245 D.I.V. INFORMATICA S.R.L.	1.499,39
2013	03380	846	195	F 004166 CO.PA.T. SOCIETA' COOPERATIVA	544,50



Elab. del 28.04.14
Pagina 16Stazione Zoologica "A. DOHRN" di NAPOLI
RAGIONELE

RESIDUI PASSIVI Eserc. 2013

Eserc.	Capit.	Impegni	Ordine	Creditore	Residuo
2013	03380	983		F 003479 MEETWEB S.R.L.	1.948,09
2013	03380	997	238	F 003818 SELESTA INGEGNERIA SPA	1.435,06
2013	03380	2434		F 003479 MEETWEB S.R.L.	24,24
2013	03380	2435		F 003245 D.I.V. INFORMATICA S.R.L.	25,00
				Totale Capitolo 03380	5.476,28
2013	03390	1988		F 002580 DE SIMONE & PARTNERS SPA	648,30
2013	03390	2405		F 002580 DE SIMONE & PARTNERS SPA	673,24
2013	03390	2406		F 002580 DE SIMONE & PARTNERS SPA	1.115,00
2013	03390	2407		F 002580 DE SIMONE & PARTNERS SPA	3.926,08
				Totale Capitolo 03390	6.362,62
2013	03400	1706		F 000321 INES	355,47
2013	03400	1706		F 001380 B.N.L. - CONTO IRAP	226,67
2013	03400	2314		F 004376 EDFORD	137,00
2013	03400	2431		F 001380 E.N.L. - CONTO IRAP	11,48
				Totale Capitolo 03400	730,62
2013	03410	2438		F 000068 BANCA NAZIONALE DEL LAVORO	21,70
2013	03410	2441		F 004257 SDL EXPRESS SRL	364,01
2013	03410	2442		F 000678 DHL EXPRESS (ITALY) S.R.L.	891,56
				Totale Capitolo 03410	1.277,27
2013	03430	1257		F 002760 LUIGI PERRETTI	16.463,40
2013	03430	1694		F 003922 MOHMA SRL	14.943,78
2013	03430	2117	641	F 000533 SIGMA ALDRICH S.R.L.	519,23
2013	03430	2118	642	F 002169 ALCTON ITALIA SPA	340,01
2013	03430	2119	643	F 003817 RIGA DOMENICO SAS	657,58
2013	03430	2120	644	F 000108 CARMAR S.A.S.	3.278,79
2013	03430	2315		F 000116 CASSIERE DELL'ENTE MARCO GRIMALDI	307,50



Stazione Zoologica "A. DOHRN" di NAPOLI
RAGIONEERIAElab. del 28.04.14
Pagina 17

R E S I D U I P A S S I V I R e s e r c . 2 0 1 3

Eserc.	Capit.	Impegni	Ordine	C r e d i t o r e	Residuo
2013	03430	2357		F 000071 BENEFICIARI DIVERSI	1.830,00
2013	03430	2358		F 000071 BENEFICIARI DIVERSI	1.830,00
2013	03430	2359		F 000071 BENEFICIARI DIVERSI	1.830,00
2013	03430	2360		F 000071 BENEFICIARI DIVERSI	6.100,00
2013	03430	2361		F 000071 BENEFICIARI DIVERSI	6.100,00
2013	03430	2425		F 002576 ANTICA PESCHERIA LUIGIONE DI NUNZIO DELLA NOTTE & C. SAS	902,00
2013	03430	2426		F 002576 ANTICA PESCHERIA LUIGIONE DI NUNZIO DELLA NOTTE & C. SAS	1.911,36
2013	03430	2443		F 002576 ANTICA PESCHERIA LUIGIONE DI NUNZIO DELLA NOTTE & C. SAS	1.890,90
2013	03430	2444		F 002576 ANTICA PESCHERIA LUIGIONE DI NUNZIO DELLA NOTTE & C. SAS	839,50
				Totale Capitolo 03430	59.744,05
2013	03440	66		F 003561 R.T. LA PARTENOPE S.R.L.	42,00
2013	03440	66		F 004238 SOCIETA' COOPERATIVA NAPLES LA MERIDIONALE A.R.L.	77,00
2013	03440	546	103	F 004373 CULLIGAN ITALIANA SPA	2.472,25
2013	03440	2364		F 004240 ASL NA2 NORD	93,42
				Totale Capitolo 03440	2.684,67
2013	04010	2352		F 000609 UNIVERSITA' DEGLI STUDI DI NAPOLI "FEDERICO II"	51.528,93
2013	04010	2353		F 000609 UNIVERSITA' DEGLI STUDI DI NAPOLI "FEDERICO II"	51.528,93
2013	04010	2354		F 000609 UNIVERSITA' DEGLI STUDI DI NAPOLI "FEDERICO II"	51.528,93
2013	04010	2427		F 000609 UNIVERSITA' DEGLI STUDI DI NAPOLI "FEDERICO II"	1.217,45
				Totale Capitolo 04010	155.804,24
2013	04020	53		F 001380 B.N.L. - CONTO IRAP	2.039,64
2013	04020	55		F 000066 BANCA NAZIONALE DEL LAVORO	2.245,49
2013	04020	55		F 000071 BENEFICIARI DIVERSI	6.292,76
2013	04020	55		F 000303 SOCIETA' EDILIZIA NAPOLETANA SPA - HOTEL MAJESTIC	562,50
2013	04020	55		F 001380 B.N.L. - CONTO IRAP	68,00
2013	04020	55		F 001902 DEGA TOURIST SNC	93,00



Stazione Zoologica "A. DOHRN" di NAPOLI
RAGIONERIA

Elab. del 28.04.14
Pagina 18

R E S I D U I P A S S I V I Eserc. 2013

Eserc.	Capit.	Impegni	Ordine	Creditore	Residuo
2013	04020	55	F 003055	MARIA LUISA GIANNINI	165,00 P
2013	04020	55	F 003431	CARACCIULO SRL	66,00 P
2013	04020	55	F 004510	YANNINI MARCO	48,10 P
2013	04020	58	F 004427	SHRIKANT MALGONDA PATIL	348,36 P
2013	04020	1614	F 000071	BENEFICIARI DIVERSI	181.288,00 P
2013	04020	1614	F 001380	B.N.L. - CONTO IRAP	15.862,68 P
2013	04020	1615	F 000071	BENEFICIARI DIVERSI	12.000,00 P
2013	04020	1616	F 000071	BENEFICIARI DIVERSI	6.000,00 P
2013	04020	1617	F 000071	BENEFICIARI DIVERSI	6.000,00 P
2013	04020	1618	F 002390	THE OPEN UNIVERSITY	28.200,00 P
2013	04020	2430	F 004328	RICEVUTO ELENA	80,30 P
Totale Capitolo 04020					261.359,83
2013	04030	28	F 000331	INPS	222,17 P
2013	04030	468	F 000331	INPS	298,25 P
2013	04030	793	F 000331	INPS	3.304,84 P
2013	04030	793	F 002851	FULVIO MAFFUCCI	15.166,79 P
2013	04030	1613	F 000331	INPS	4.559,28 P
2013	04030	1613	F 002011	CHUN TONG TAI	21.666,70 P
Totale Capitolo 04030					45.218,03
2013	04050	473	F 000116	CASSIERE DELL'ENTE MARCO GRIMALDI	522,40 P
2013	04050	473	F 000303	SOCIETA' EDILIZIA NAPOLETANA SPA - HOTEL MAJESTIC	112,50 P
2013	04050	473	F 000678	DHL EXPRESS (ITALY) S.R.L.	908,89 P
2013	04050	473	F 003873	DEDALUS CENTROVIAGGI SRL	375,69 P
2013	04050	473	F 004522	ACCUSANI DI RETORTO LORENZA	3.172,00 P
Totale Capitolo 04050					5.091,48
2013	0748U	1630	F 001623	LABINDUSTRIA SPA	292,80 P



Elab. del 28.04.14
Pagina 19

Stazione Zoologica "A. Dohrn" di Napoli
RAGIONEERIA

R E S I D U I P A S S I V I Eserc. 2013

Eserc.	Capit.	Impegni	Ordine	Credito	Residuo
2013	074HU	1793	476	F 004381 OMNIA PER L'UFFICIO	1.070,55
Totale Capitolo 074HU					1.363,35
2013	074IN	391	52	F 002606 TEMA RICERCA SRL	169,78
2013	074IN	848	197	F 004300 ALEA SAS	106,14
2013	074IN	1327	333	F 000420 MICROTECH S.R.L.	242,00
2013	074IN	1868	525	F 000901 SARSTEDT S.R.L.	353,59
2013	074IN	1869	526	F 000550 SOCIETA' ITALIANA CHIMICI S.R.L.	438,89
2013	074IN	2032	597	F 004172 RDV FISH CATERING SRL	2.029,06
2013	074IN	2152	659	F 003736 EUROCLONE SPA	871,41
2013	074IN	2233	683	F 001571 ROCHE DIAGNOSTICS SPA	324,39
2013	074IN	2234	684	F 002174 MICROGLASS HEIM SRL	1.270,68
2013	074IN	2235	685	F 001864 ECOSEARCH SRL	1.216,28
2013	074IN	2237	687	F 004499 CIROSAN	247,66
2013	074IN	2388		F 001380 B.N.L. - CONTO IRAP	204,00
Totale Capitolo 074IN					7.473,88
2013	074LD	2056		F 000331 INFS	2.584,96
2013	074LD	2056		F 001380 B.N.L. - CONTO IRAP	1.147,44
2013	074LD	2056		F 002917 ROSANNA GUGLIELMO	13.498,80
2013	074LD	2088		F 000331 INFS	4.212,96
2013	074LD	2088		F 004489 PEPI	21.999,96
Totale Capitolo 074LD					43.444,12
2013	05060	2019		F 002106 BIOGEM S.C.A.R.L.	1.500.000,00
Totale Capitolo 05060					1.500.000,00
2013	06020	2416		F 000071 BENEFICIARI DIVERSI	1,00
2013	06020	2450		F 000068 BANCA NAZIONALE DEL LAVORO	1,00
Totale Capitolo 06020					2,00



Elab. del 28.04.14
Pagina 20Stazione Zoologica * A. DOHRN * di NAPOLI
RAGIONERIA

R E S I D U I P A S S I V I Eserc. 2013

Eserc.	Capit.	Impegni	Ordine	Creditorie	Residuo
2013	07010	2363		F 002669 GENESIS S.R.L. - TARSU ORDINARIA	3.542,24
2013	07010	2393		F 004378 REGIONE CAMPANIA - SERVIZIO TESORERIA NAPOLI	1.200,00
2013	07010	2455		F 004020 BANCA MONTE DEI PASCHI DI SIENA SPA SERV. INCASSI MAV	30,00
2013	07010	2456		F 004020 BANCA MONTE DEI PASCHI DI SIENA SPA SERV. INCASSI MAV	30,00
2013	07010	2457		F 004020 BANCA MONTE DEI PASCHI DI SIENA SPA SERV. INCASSI MAV	30,00
2013	07010	2458		F 004020 BANCA MONTE DEI PASCHI DI SIENA SPA SERV. INCASSI MAV	30,00
2013	07010	2459		F 004020 BANCA MONTE DEI PASCHI DI SIENA SPA SERV. INCASSI MAV	225,00
2013	07010	2460		F 004020 BANCA MONTE DEI PASCHI DI SIENA SPA SERV. INCASSI MAV	30,00
2013	07010	2461		F 004020 BANCA MONTE DEI PASCHI DI SIENA SPA SERV. INCASSI MAV	30,00
2013	07010	2462		F 004020 BANCA MONTE DEI PASCHI DI SIENA SPA SERV. INCASSI MAV	30,00
2013	07010	2463		F 004020 BANCA MONTE DEI PASCHI DI SIENA SPA SERV. INCASSI MAV	30,00
2013	09010	671		Totale Capitolo 07010	5.207,24
				F 003744 AVV. ABIGNENTE ANGELO	6.292,00
				Totale Capitolo 09010	6.292,00
2013	10000	152		F 000331 INPS	7.754,50
2013	10000	152		F 004345 FIREDDA	40.348,00
2013	10000	645	134	F 000070 BECKMAN COULTER SRL	317,50
2013	10000	1096	247	F 000165 DELCHIMICA SCIENT. GLASSWARE S.R.L.	1.132,56
				Totale Capitolo 10000	49.552,56
2013	10001	275	23	F 000165 DELCHIMICA SCIENT. GLASSWARE S.R.L.	236,80
2013	10001	1202		F 000331 INPS	2.133,12
2013	10001	1202		F 001180 B.N.L. - CONTO IRAP	1.360,00
2013	10001	1202		F 001705 ANTONIO MIRALTO	16.000,00
2013	10001	1606	410	F 000165 DELCHIMICA SCIENT. GLASSWARE S.R.L.	2.121,81
2013	10001	1722	444	F 000165 DELCHIMICA SCIENT. GLASSWARE S.R.L.	2.462,45
2013	10001	1723	445	F 002202 STARLAB SRL	1.008,33



Elab. del 28.04.14
Pagina 21

Stazione Zoologica "A. Dohrn" di Napoli
REGIONALIA

RESIDUI PASSIVI Eserc. 2013

Eserc.	Capit.	Impegni	Ordine	Creditore	Residuo
2013	10001	1899	551	F 004194 VINCI BIOCHEM SRL	1.326,38
2013	10001	1900	552	F 000420 MICROTECH S.R.L.	1.382,02
2013	10001	1901	553	F 000533 SIGMA ALDRICH S.R.L.	3.639,76
				Totale Capitolo 10001	31.670,67
2013	10002	823	186	F 003736 EUROCLONE SPA	18.444,42
2013	10002	1319	325	F 003736 EUROCLONE SPA	8.951,82
2013	10002	2436		F 004143 LIFE TECHNOLOGIES ITALIA-FIL LIFE TECHNOLOGIES EUROPE BV	2,42
				Totale Capitolo 10002	27.398,66
2013	10003	712	162	F 000165 DELCHIMICA SCIENT GLASSWARE S.R.L.	1.423,32
2013	10003	984		F 000331 INPS	2.152,67
2013	10003	984		F 004402 RACTOPFI	9.683,52
2013	10003	1645	431	F 003243 M2M ENGINEERING S.A.S.	2.171,60
2013	10003	1902	554	F 000657 BIGELOW LABORATORY FOR OCEAN SCIENCES	4.207,55
2013	10003	1903	555	F 004193 VMR INTERNATIONAL PBI SRL	5.971,17
2013	10003	2223	675	F 003736 EUROCLONE SPA	290,19
				Totale Capitolo 10003	25.900,02
2013	10004	1336	342	F 000420 MICROTECH S.R.L.	984,22
2013	10004	1721	443	F 004143 LIFE TECHNOLOGIES ITALIA-FIL LIFE TECHNOLOGIES EUROPE BV	4.610,64
2013	10004	1904	556	F 001388 BIO OPTICA SPA	383,93
2013	10004	1905	557	F 000901 SARSTEDT S.R.L.	3.625,21
2013	10004	2151	657	F 000165 DELCHIMICA SCIENT GLASSWARE S.R.L.	3.286,19
2013	10004	2366		F 000071 BENEFICIARI DIVERSI	560,00
				Totale Capitolo 10004	13.450,19
2013	10005	247		F 002988 MONIA TERESA RUSSO	33.333,36
2013	10005	771		F 001380 B.N.L. - CONTO IRAP	3.010,44
				Totale Capitolo 10005	36.343,80



Elab. del 28.04.14
Pagina 22Stazione Zoologica "A. DOHRN" di NAPOLI
RAGIONERIA
R E S I D U I P A S S I V I Eserc. 2013

* Eserc.	Capit.	Impegni	Ordine	Credito	Residuo
2013	10006	248		F 004349 CABARO	26.404,00 P
2013	10006	248		F 004350 DE FELICE	26.404,00 P
2013	10006	248		F 004351 LONGO	26.404,00 P
2013	10006	248		F 004352 SPINELLI	26.404,00 P
2013	10006	248		F 004353 MARINO	26.404,00 P
2013	10006	248		F 004354 NITTOLI	26.404,00 P
2013	10006	248		F 004355 SEPE	26.404,00 P
2013	10006	248		F 004356 D'ORO	26.404,00 P
2013	10006	248		F 004357 CICCARELLI	26.404,00 P
2013	10006	464		F 001380 B.N.L. - CONTO IRAP	18.249,89 P
2013	10006	465		F 001380 B.N.L. - CONTO IRAP	3.291,96 P
				Totale Capitolo 10006	259.277,85
2013	10007	42		F 000331 INPS	298,25 P
2013	10007	43		F 000331 INPS	298,25 P
2013	10007	44		F 000331 INPS	298,25 P
2013	10007	153		F 000331 INPS	298,25 P
2013	10007	293		F 000331 INPS	916,39 P
2013	10007	293		F 004139 VASILEV	3.227,84 P
2013	10007	317		F 000331 INPS	298,25 P
2013	10007	794		F 000331 INPS	298,25 P
2013	10007	935	225	F 004343 DASIT SCIENCES SRL	350,90 P
2013	10007	1161	286	F 003777 BIOSCIENTIFICA SRL	755,23 P
2013	10007	1203		F 000331 INPS	1.016,40 P
2013	10007	1203		F 001380 B.N.L. - CONTO IRAP	467,52 P
2013	10007	1322	328	F 001523 CABRU SAS	872,30 P
2013	10007	1355	347	F 003736 EUROCLONE SPA	3.092,80 P



Elab. del 28.04.14
Pagina 23Stazione Zoologica " A. DOHRN " di NAPOLI
RAGIONERIA

R E S I D U I P A S S I V I Eserc. 2013

Eserc.	Capit.	Impegni	Ordine	Credito	Residuo
R E S I D U O					
2013	10007	1549	391	F 003417 EMEL ENTERPRISE MANAGEMENT TECHNOLOGY TRANSFER GMBH	5.260,00
2013	10007	1907	559	F 001956 QIAGEN SPA	1.712,50
2013	10007	1958	579	F 004476 E.M.S. SRL	178,12
2013	10007	2090		F 004175 EMEL GENOMICS CORE FACILITIES	12.500,00
2013	10007	2230	680	F 003369 SANTIS ANALYTICAL ITALIA SRL	2.980,46
2013	10007	2231	681	F 004458 CARLO ERBA REAGENTS SRL	187,88
2013	10007	2340	712	F 004500 A.G. INFORMATICA	185,38
2013	10007	2367		F 000071 BENEFICIARI DIVERSI	600,68
Totale Capitolo 10007					36.093,90
2013	10008	1750		F 004455 D'AGOSTINO	44.022,16
2013	10008	1751		F 000331 INFS	11.385,63
2013	10008	1751		F 004455 D'AGOSTINO	10.851,12
2013	10008	1792	475	F 004461 STM AQUATEADE SRL	608,54
2013	10008	1961	582	F 004479 ADDGENE INC.	148,75
2013	10008	2232	682	F 004143 LIFE TECHNOLOGIES ITALIA-FIL LIFE TECHNOLOGIES EUROPE BV	833,50
Totale Capitolo 10008					67.849,70
2013	10300	600		F 000331 INFS	897,60
2013	10300	600		F 001380 B.N.L. - CONTO IRAP	412,86
2013	10300	1640	428	F 000420 MICROTECH S.R.L.	97,60
2013	10300	1720	442	F 004361 ARTIGLASS SRL	252,05
2013	10300	1724	446	F 004193 VWR INTERNATIONAL PBI SRL	630,80
2013	10300	1908	560	F 003817 RIGA DOMENICO SAS	282,80
2013	10300	1909	561	F 000901 SASSTEDT S.R.L.	408,70
2013	10300	1910	562	F 001217 VETRO SCIENTIFICA S.R.L.	490,44
2013	10300	1954	575	F 000420 MICROTECH S.R.L.	549,00
2013	10300	2317	695	F 000165 DELCHIMICA SCIENT.GLASSWARE S.R.L.	453,45



Elab. del 28.04.14
Pagina 24Stazione Zoologica " A. DOHRN " di NAPOLI
RAGIONERIA

R E S I D U I P A S S I V I Eserc. 2013

Eserc.	Capit.	Impegni	Ordine	Creditore	Residuo
2013	10300	2368		F 000071 BENEFICIARI DIVERSI	2.826,16
				Totale Capitolo 10300	7.311,46
2013	10301	1204		F 000331 INPS	1.071,84
2013	10301	1204		F 001380 B.N.L. - CONTO IRAP	493,00
2013	10301	2176		F 000331 INPS	1.493,70
2013	10301	2176		F 001380 B.N.L. - CONTO IRAP	663,00
2013	10301	2176		F 004252 LIBERTI	7.800,00
				ASSUNTA	
				Totale Capitolo 10301	11.521,54
2013	10302	1376	358	F 003736 EUROCLONE SPA	899,03
				Totale Capitolo 10302	899,03
2013	10303	45		F 000331 INPS	363,90
2013	10303	46		F 000331 INPS	345,64
2013	10303	47		F 000331 INPS	345,64
2013	10303	48		F 000331 INPS	321,40
2013	10303	49		F 000331 INPS	298,25
2013	10303	294		F 000331 INPS	916,39
2013	10303	294		F 004362 BRACA	3.227,84
2013	10303	295		F 000331 INPS	958,50
2013	10303	295		F 004363 DATTOLO	3.376,16
2013	10303	296		F 000331 INPS	916,39
2013	10303	296		F 004010 GRAZIANO	3.227,84
2013	10303	296		F 000331 INPS	1.805,58
2013	10303	605		F 000331 INPS	7.596,00
2013	10303	605		F 002625 ALBERTO AMATO	1.653,60
2013	10303	606		F 000331 INPS	6.956,68
2013	10303	606		F 002764 ISABELLA PERCOPO	72,60
2013	10303	710	160	F 004377 AIESI HOSPITAL SERVICE	



Elab. del 28.04.14
Pagina 25Stazione Zoologica "A. DOHRN" di NAPOLI
RAGIONEBELLA

R E S I D U I P A S S I V I E s e r c . 2 0 1 3

Eserc.	Capit.	Impegni	Ordine	Creditore	Residuo
2013	10303	772		F 000331 INPS	1.843,60 P
2013	10303	772		F 004383 CHIARORE	8.069,60 P
2013	10303	658	207	F 000108 CARMAR S.A.S.	363,00 P
2013	10303	929	219	F 000533 SIGMA ALDRICH S.R.L.	649,79 P
2013	10303	1154	279	F 002586 KALTEK SRL	513,04 P
2013	10303	1155	280	F 001217 VETRO SCIENTIFICA S.R.L.	182,08 P
2013	10303	1224		F 000331 INPS	2.923,84 P
2013	10303	1224		F 004432 GRECO	13.419,19 P
2013	10303	1352		F 000331 INPS	2.770,81 P
2013	10303	1352		F 003116 DE MARTINO	12.911,36 P
2013	10303	1545	387	F 004445 BERICA IGIENE	251,93 P
2013	10303	1546	388	F 000533 SIGMA ALDRICH S.R.L.	290,40 P
2013	10303	1547	389	F 000533 SIGMA ALDRICH S.R.L.	149,45 P
2013	10303	1770	467	F 004458 CARLO ERBA REAGENTS SRL	2.264,63 P
2013	10303	1771	468	F 004459 IKZUS RICERCHE MARE E AMBIENTE	1.284,66 P
2013	10303	1772	469	F 004143 LIFE TECHNOLOGIES ITALIA-FIL LIFE TECHNOLOGIES EUROPE BV	389,42 P
2013	10303	1773	470	F 004460 SERVICIOS GENERALES DE INVESTIGACION-UNIV DEL PAIS VASCO	8.756,40 P
2013	10303	1870	527	F 004143 LIFE TECHNOLOGIES ITALIA-FIL LIFE TECHNOLOGIES EUROPE BV	687,10 P
2013	10303	1871	528	F 004143 LIFE TECHNOLOGIES ITALIA-FIL LIFE TECHNOLOGIES EUROPE BV	2.039,42 P
2013	10303	1872	529	F 004470 PERSONAL GENOMICS SRL	3.660,00 P
2013	10303	1873	530	F 004143 LIFE TECHNOLOGIES ITALIA-FIL LIFE TECHNOLOGIES EUROPE BV	839,36 P
2013	10303	1874	531	F 001956 OIAGEN SPA	401,75 P
2013	10303	1875	532	F 001956 OIAGEN SPA	1.994,94 P
2013	10303	1906	558	F 002987 LAMBDA S.P.A.	549,00 P
2013	10303	1956	577	F 000073 BIO - RAD LABORATORIES S.R.L.	1.139,72 P
2013	10303	1957	578	F 002174 MICROGLASS HEIM SRL	553,88 P



Elab. del 28.04.14
Pagina 26Stazione Zoologica "A. DOHRN" di NAPOLI
RAGIONELE

R E S I D U I P A S S I V I Eserc. 2013

Eserc.	Capit.	Impegni	Ordine	Credito	Residuo
2013	10303	1976	F 000331 INPS		4.897,20
2013	10303	1976	F 004480 LEJEUNE		26.499,96
2013	10303	2029	F 000533 SIGMA ALDRICH S.R.L. CHRISTOPHE		1.195,24
2013	10303	2150	F 000165 DELCHIMICA SCIENT.GLASSWARE S.R.L.		3.942,06
2013	10303	2228	F 000165 DELCHIMICA SCIENT.GLASSWARE S.R.L.		335,01
2013	10303	2229	F 003681 M&M BIOTECH SCARL		2.234,00
2013	10303	2318	F 000272 GILSON ITALIA S.R.L.		475,80
2013	10303	2339	F 000236 FINE SCIENCE TOOLS G.M.B.H.		1.008,00
Totale Capitolo 10303					141.868,05
2013	10304	601	F 000331 INPS		802,56 P
2013	10304	601	F 001380 B.N.L. - CONTO IRAP		569,14 P
2013	10304	602	F 000331 INPS		400,40 P
2013	10304	602	F 001380 B.N.L. - CONTO IRAP		184,17 P
2013	10304	923	F 000331 INPS		1.615,68
2013	10304	923	F 001380 B.N.L. - CONTO IRAP		1.020,00
2013	10304	923	F 002044 FLEGREA BENTIVEGNA		12.000,00
2013	10304	1353	F 000331 INPS		628,32
2013	10304	1353	F 001380 B.N.L. - CONTO IRAP		289,00
2013	10304	1354	F 000331 INPS		720,72
2013	10304	1354	F 001380 B.N.L. - CONTO IRAP		331,50
Totale Capitolo 10304					18.361,49
2013	10305	1964	F 000073 BIO - RAD LABORATORIES S.R.L.		600,24
2013	10305	1965	F 004143 LIFE TECHNOLOGIES ITALIA-FIL.LIFE TECHNOLOGIES EUROPE.BV		1.347,61
Totale Capitolo 10305					1.947,85
2013	10502	154	F 000331 INPS		586,50 P
2013	10502	154	F 004346 DI DATO	VALERIA	1.613,92 P



Elab. del 28.04.14
Pagina 27Stazione Zoologica "A. DOHRN" di NAPOLI
RAGIONERIA

RESIDUI PASSIVI Eserc. 2013

Eserc.	Capit.	Impegni	Ordine	Creditore	Totale Capitolo	Residuo
2013	10503	1911	563	F 000533 SIGMA ALDRICH S.R.L.	10502	2.210,42
					Totale Capitolo	486,50
2013	10505	297		F 000331 INFS	10503	486,50
2013	10505	297		F 03745 SCALCO ELEONORA		916,39
					Totale Capitolo	3.227,84
					Totale Capitolo	4.144,23
2013	10508	155		F 000331 INFS		11.051,04
2013	10508	155		F 04347 LAURITANO CHIARA		57.500,00
2013	10508	1641	429	F 000533 SIGMA ALDRICH S.R.L.		1.896,36
2013	10508	1642	430	F 001406 PROMEGA ITALIA SRL		308,66
2013	10508	1912	564	F 004470 PERSONAL GENOMICS SRL		5.853,14
					Totale Capitolo	76.609,20
2013	10509	1610	411	F 004251 DIATECH LAB LINE SRL	10508	3.833,44
2013	10509	1789	472	F 004251 DIATECH LAB LINE SRL		250,09
2013	10509	1790	473	F 000469 PERKIN ELMER ITALIA SPA		295,24
2013	10509	1791	474	F 004143 LIFE TECHNOLOGIES ITALIA-FIL LIFE TECHNOLOGIES EUROPE BV		2.718,25
2013	10509	1853		F 000331 INFS		24.211,24
2013	10509	1853		F 004466 VALERO GRACIA ALBERTO		116.674,40
2013	10509	1955	576	F 004054 UCL GENOMICS		943,80
2013	10509	2017		F 001380 B.N.L. - CONTO IRAP		10.209,01
					Totale Capitolo	159.135,47
2013	10510	668		F 000331 INFS	10509	16.956,00
2013	10510	668		F 001380 B.N.L. - CONTO IRAP		10.200,00
2013	10510	668		F 002255 VINCENZO SAGGIOMO		86.400,00
					Totale Capitolo	113.556,00
2013	10750	1357		F 000331 INFS	10510	1.523,78



Elab. del 28.04.14
Pagina 28Stazione Zoologica "A. Dohrn" di Napoli
RACIOMERIA

RESIDUI PASSIVI Eserc. 2013

Eserc.	Capit.	Impegni	Ordine	Credito	Residuo
2013	10750	1357	F 003633 ITALIANO	ANNA	6.456,00 P
2013	10750	2079	F 000331 INPS		4.158,68
2013	10750	2079	F 004061 DI CIOCCIO	DAVIDE	19.965,00 P
2013	10750	2369	F 000071 BENEFICIARI DIVERSI		462,10
			Totale Capitolo 10750		32.565,56
2013	10751	50	F 000331 INPS		298,25 P
2013	10751	51	F 000331 INPS		298,25 P
2013	10751	1586	F 000331 INPS		4.999,78
2013	10751	1586	F 001380 B.N.L. CONTO IRAP		2.231,19
2013	10751	1586	P 003409 MELILLO	DANIELA	24.499,99 P
			Totale Capitolo 10751		32.327,46
2013	10752	985	F 000331 INPS		2.152,67 P
2013	10752	985	F 002684 VINCENZO BOTTE		9.683,52 P
			Totale Capitolo 10752		11.836,19
2013	15011	1391	F 000071 BENEFICIARI DIVERSI		146.550,02
2013	15011	1391	F 001380 B.N.L. - CONTO IRAP		1,00 P
2013	15011	1391	F 003619 ARCH. RICCARDO FLORIO		9.504,40
2013	15011	1391	F 003620 ING.FERRENTINO GENNARO		966,04 P
2013	15011	1391	F 004441 COMMISSIONE		2.000,00
2013	15011	1391	F 004442 SOMME A DISPOSIZIONE		9.787,84
2013	15011	1391	F 004488 CONSORZIO STABILE COSAP		8.369,84
2013	15011	2396	F 000071 BENEFICIARI DIVERSI		399.892,89
2013	15011	2397	F 000071 BENEFICIARI DIVERSI		700.365,92
			Totale Capitolo 15011		1.277.437,95
2013	16010	2392	F 000071 BENEFICIARI DIVERSI		17.080,00
			Totale Capitolo 16010		17.080,00



Elab. del 28.04.14
Pagina 29Stazione Zoologica " A. DOHRN " di NAPOLI
RAGIONERIA
R E S I D U I P A S S I V I Eserc. 2013

Eserc.	Capit.	Impegni	Ordine	Creditore	Residuo
2013	16030	2122	646	F 001260 CRISEL INSTRUMENTS SRL	9.711,20
2013	16030	2123	647	F 000380 LEICA MICROSYSTEMS SRL	1.572,58
2013	16030	2124	648	F 003157 K.F. TECHNOLOGY SRL	1.252,95
2013	16030	2125	649	F 000165 DELCHIMICA SCIENT GLASSWARE S.R.L.	3.538,00
2013	16030	2126	650	F 004125 THERMO FISHER SCIENTIFIC MILANO SRL	7.279,11
2013	16030	2127	651	F 000106 CARL ZEISS SPA	2.440,00
2013	16030	2128	652	F 000261 GENERAL CONTROL S.P.A.	624,48
2013	16030	2129	653	F 001623 LABOINDUSTRIA SPA	1.681,16
2013	16030	2130	654	F 003157 K.F. TECHNOLOGY SRL	5.124,00
2013	16030	2153	659	F 000106 CARL ZEISS SPA	4.618,92
2013	16030	2241	691	F 002311 JULABO ITALIA SRL	2.283,95
2013	16030	2320	698	F 004456 CHEMIC ALS SRL	1.255,23
2013	16030	2321	699	F 004304 MONTEPAONE SRL	5.988,96
2013	16030	2351	719	F 000213 EPPENDORF S.R.L.	17.689,80
2013	16030	2371	721	F 000501 REF-CON S.N.C.	1.830,00
2013	16030	2372	722	F 000073 BIO - RAD LABORATORIES S.R.L.	2.612,02
2013	16030	2374	724	F 004501 RT ENVIRONMENT SRL	1.830,00
Totale Capitolo 16030					71.332,38
2013	16040	1948	569	F 000301 REF-CON S.N.C.	2.542,13
2013	16040	2437		F 000106 CARL ZEISS SPA	28,16
Totale Capitolo 16040					2.570,29
2013	16050	1009	250	F 002196 LICOSA SPA	89.809,21
2013	16050	1034	266	F 002196 LICOSA SPA	157,85
2013	16050	1795	478	F 002196 LICOSA SPA	110,86
2013	16050	2391	732	F 002196 LICOSA SPA	53,17
Totale Capitolo 16050					90.131,09



Stazione Zoologica " A. DOHRN " di NAPOLI
RAGIONERIAElab. del 28.04.14
Pagina 30

R E S I D U I P A S S I V I Eserc. 2013

Eserc.	Capit.	Impegni	Ordine	Credito	Residuo
2013	16060	1171	286	F 004272 SYSTEMAX ITALY SRL	955,93
2013	16060	1389	365	F 004438 INFORDATA (IN RTI)	4.722,13
2013	16060	1726	448	F 004452 GIANNONE COMPUTERS SAS DI GIANNONE FRANCO	635,62
2013	16060	2155	661	F 000297 HEWLETT PACKARD ITALIANA S.R.L.	1.992,87
2013	16060	2387		F 000071 BENEFICIARI DIVERSI	66.159,40
2013	16060	2387		F 004534 R-STORE SRL	10.931,20
2013	16060	2387		F 004540 ELEAR SRL	47.909,40
				Totale Capitolo 16060	133.316,55
2013	16070	2131	655	F 003818 SELESTA INGEGNERIA SPA	7.295,60
				Totale Capitolo 16070	7.295,60
2013	18010	377		F 000071 BENEFICIARI DIVERSI	1.127,35
2013	18010	378		F 000071 BENEFICIARI DIVERSI	5.399,56
2013	18010	379		F 000071 BENEFICIARI DIVERSI	5.395,03
2013	18010	381		F 000071 BENEFICIARI DIVERSI	202.798,00
2013	18010	382		F 000071 BENEFICIARI DIVERSI	1.686,01
2013	18010	1044		F 000071 BENEFICIARI DIVERSI	8.097,78
2013	18010	1045		F 000071 BENEFICIARI DIVERSI	246.535,00
				Totale Capitolo 18010	471.038,73
2013	20010	1228		F 004143 LIFE TECHNOLOGIES ITALIA-FIL LIFE TECHNOLOGIES EUROPE BV	169.642,00
				Totale Capitolo 20010	169.642,00
2013	20011	1392		F 000739 TECAN ITALIA S.R.L.	500.200,00
2013	20011	1393		F 000380 LEICA MICROSISTEMS SRL	9.760,00
2013	20011	2379	726	F 004125 THERMO FISHER SCIENTIFIC MILANO SRL	2.193,56
2013	20011	2380	727	F 004502 UNIFO SRL	1.625,04
2013	20011	2381	728	F 004503 BIOAPP SAS	17.194,68
2013	20011	2382	729	F 003611 EXACTA-OFTech LABCENTER SPA	793.273,28
				Totale Capitolo 20011	793.273,28



Elab. del 28.04.14
Pagina 31Stazione Zoologica "A. DOHRN" di NAPOLI
RAGIONERIA

R E S I D U I P A S S I V I Eserc. 2013

Eserc.	Capit.	Impegni	Ordine	Creditore	Residuo
2013	20012	1946	567	F 004315 AQ. ENGINEERING DI MONTINI CRISTIANO	1.500,00
2013	20012	1947	568	F 004222 MILLIPORE S.P.A.	2.647,09
2013	20012	2031	596	F 004482 UNIVERSITAT ZU KOLN ZOOLOGISCHES INSTITUT	2.650,00
2013	20012	2240	690	F 004273 JENSEN SOFTWARE SYSTEMS	755,00
2013	20012	2242	692	F 001260 CRISEL INSTRUMENTS SRL	7.320,00
2013	20012	2341	713	F 000507 RS COMPONENTS S.P.A.	618,53
2013	20012	2370	720	F 000592 THOMAS SCIENTIFIC	3.433,76
2013	20012	2373	723	F 001260 CRISEL INSTRUMENTS SRL	2.679,12
Totale Capitolo 20012					21.603,50
2013	20013	2356		F 000106 CARL ZEISS SEA	53.070,00
Totale Capitolo 20013					53.070,00
2013	20100	1945	566	F 004476 AGOSTINI SRL	649,04
2013	20100	2319	697	F 000380 LEICA MICROSYSYSTEMS SRL	16.409,00
Totale Capitolo 20100					17.058,04
2013	26010	2399		F 000069 B.N.L. - CONTO IRPEF	216.053,16
Totale Capitolo 26010					216.053,16
2013	26020	2400		F 000069 B.N.L. - CONTO IRPEF	6.065,08
Totale Capitolo 26020					6.065,08
2013	26030	117		F 000321 INAIL	55,69
2013	26030	242		F 000321 INAIL	77,36
2013	26030	413		F 000321 INAIL	67,98
2013	26030	587		F 000321 INAIL	67,15
2013	26030	766		F 000321 INAIL	61,51
2013	26030	968		F 000321 INAIL	63,24
2013	26030	1249		F 000321 INAIL	117,85
2013	26030	1308		F 000321 INAIL	81,57



Elab. del 28.04.14
Pagina 32Stazione Zoologica "A. DOHRN" di NAPOLI
RAGIONERIA

RESIDUI PASSIVI Eserc. 2013

Eserc.	Capit.	Impegni	Ordine	Core	Residuo
2013	26030	1537	F 000321	INAIL	71,53
2013	26030	1748	F 000321	INAIL	70,93
2013	26030	2013	F 000321	INAIL	75,86
2013	26030	2206	F 000330	INPDAP - GESTIONE CPDEL	36.598,45
2013	26030	2207	F 003935	INPDAP - GESTIONE FONDO CREDITO	1.429,12
2013	26030	2208	F 000331	INPS	31.287,00
2013	26030	2209	F 000211	INPDAP - GESTIONE EX ENPDEF	199,46
2013	26030	2210	F 000321	INAIL	140,65
2013	26030	2211	F 000331	INPS	11.790,75
Totale Capitolo 26030					82.256,10
2013	26040	730	F 004509	SODANO	400,00
2013	26040	913	F 004509	SODANO	400,00
2013	26040	1138	F 004509	SODANO	400,00
2013	26040	1287	F 004509	SODANO	400,00
2013	26040	1511	F 004509	SODANO	400,00
2013	26040	1690	F 004509	SODANO	400,00
2013	26040	1944	F 004509	SODANO	400,00
2013	26040	2189	F 002949	INPDAP-DIREZIONE CENTRALE PRESTAZIONI PREVIDENZIALI	49,87
2013	26040	2190	F 004509	SODANO	400,00
Totale Capitolo 26040					3.249,87
2013	26060	2378	F 004494	RUINI	168,77
Totale Capitolo 26060					168,77
2013	26070	474	F 004170	UNIVERSITY GOTEBOURG	47.484,95
2013	26070	2076	F 002390	THE OPEN UNIVERSITY	53,67
2013	26070	2080	F 002390	THE OPEN UNIVERSITY	2.380,00
Totale Capitolo 26070					49.918,62
Totale Esercizio					7.994.078,82





Stazione Zoologica “Anton Dohrn”

***Il conto annuale sui dati di organico
e di spesa del personale
esercizio 2013***



anno 2013

Cap. 2020 - Competenze fisse al personale a tempo indeterminato

liv - profilo	Stipendio	R.I.A./Progressione economica di anzianità	vacanza contrattuale	Tredicesima	Recuperi / Scoperti	Totale
I - Dirigente di ricerca	238.907,40	118.386,24	1.940,90	29.774,47	-	389.009,01
II - Primo ricercatore	555.382,80	234.232,08	4.512,30	65.801,24	151,45	859.776,97
III - Ricercatore	388.021,87	48.893,86	3.152,64	36.301,06	763,29	475.605,94
I - Dirigente tecnologo	7.963,58	5.174,66	64,70	1.094,85	-	14.297,79
II - Primo tecnologo	74.051,04	27.409,56	601,64	8.455,05	125,08	110.392,21
III - Tecnologo	435.268,80	34.261,08	3.537,30	39.127,49	2.275,04	509.919,63
IV - Collaboratore ter	278.286,36	10.836,96	2.260,83	24.093,61	61,56	315.416,20
IV - Funzionario	75.896,28	3.447,84	616,59	6.612,01	-	86.572,72
V - Collaboratore ter	160.842,36	1.080,36	1.306,76	13.493,56	160,760	176.562,28
V - Collaboratore amm.	68.932,44	2.881,80	560,04	5.984,52	27,90	78.330,90
VI - Collaboratore ter	336.810,24	-	2.737,28	28.067,52	360,65	367.254,39
VI - Operatore tecnico	42.101,28	841,44	342,16	3.578,56	-	46.863,44
VI - Collaboratore amm.	42.101,28	-	342,16	3.508,44	184,10	45.767,78
VII - Operatore tecnico	38.565,52	-	313,56	3.215,46	-	42.114,54
VII - Operatore amm.	19.292,76	1.189,84	156,78	1.706,88	-	22.346,26
VII - Collaboratore amm.	165.287,01	-	1.336,34	13.806,72	1.349,82	179.080,25
VIII - Operatore tecnico	54.570,24	-	443,43	4.547,52	42,42	59.518,77
TOTALE	2.982.301,06	488.635,72	24.225,41	289.168,96	5.502,07	3.778.829,08

anno 2013	
cap. 2020 Residui	
VI liv. - Collaboratore ter	2.447,16

Anno 2013

CAP. 2030 - ALTRE INDENNITA' AL PERSONALE A TEMPO INDETERMINATO				
profilo	Ind. posizione	mancato preavv.	ferie non godute	totale
IV - Funzionario	16.167,03	-	-	16.167,03
VII - Collab. di amministrazione	-	6.369,81	-	6.369,81
VII - Collab. di amministrazione	-	-	1.073,35	1.073,35
Totale	16.167,03	6.369,81	1.073,35	23.610,19



anno 2013

CAP. 2030 RESIDUI - ALTRE INDENNITA' AL PERSONALE A TEMPO INDETERMINATO		
profilo	Ind. posizione	Totale
IV Funzionario	5.470,00	5.470,00
IV Funzionario	4.862,24	4.862,24
Totale	5.470,00	10.332,24



anno 2013

CAP. 2040 - SALARIO ACCESSORIO LIV. I - III a T. INDETERMINATO

<i>profilo</i>	<i>ind valoriz prof.</i>	<i>increm valoriz prof</i>	<i>att. di ricerca</i>	<i>ind. responsabilità</i>	<i>Totale</i>
Dirigente di ricerca	9.350,25	3.258,45	835,25	6.240,00	19.683,95
Primo ricercatore	23.309,36	8.123,70	2.505,75	6.240,00	40.178,81
Ricercatore	17.829,19	6.223,59	2.228,56	3.120,00	29.401,34
Dirigente tecnologo	311,68	108,62	27,84	520,00	968,14
Primo tecnologo	3.099,24	1.083,16	334,10	4.560,00	9.076,50
Tecnologo	19.832,07	6.982,95	2.505,75	8.760,00	38.080,77
Totale	73.731,79	25.780,47	8.437,25	29.440,00	137.389,51

anno 2013

CAP. 2040/RESIDUI - SALARIO ACCESSORIO LIV. I - III a T. INDETERMINATO

<i>profilo</i>	<i>ind valoriz prof.</i>	<i>increm valoriz prof</i>	<i>att. di ricerca</i>	<i>ind. responsabilità</i>	<i>Totale</i>
Tecnologo	-	-	-	1.618,28	1.618,28



Anno 2013									
CAP. 2060 - FONDO MIGLIORAMENTO DELL'EFFICIENZA LIV. IV - VIII									
	ind. di rischio	reperibilità	immersioni	ind. responsabilità	ind. ente mensile	ind. ente annua	totale		
IV liv. - Collaboratore ter	2.629,90				47.545,08	25.299,48	75.474,46		
IV liv. - Funzionario					12.966,84	6.903,72	19.870,56		
V liv. - Collaboratore ter	1.715,98	115,20			27.287,40	14.453,70	43.572,28		
V liv. - Collaboratore amm.	760,41				11.694,60	6.204,46	18.659,47		
VI liv. - Collaboratore ter	3.903,20	108,00	286,75		52.997,76	28.181,12	85.476,83		
VI liv. - Operatore tecnico	491,47		124,00		6.624,72	3.529,42	10.769,61		
VI liv. - Collaboratore amm.	487,90				6.624,72	3.488,74	10.601,36		
VII liv. - Operatore tecnico	511,70	264,60			5.776,56	3.067,52	9.620,38		
VII liv. - Operatore amm.	249,90				2.888,28	1.533,76	4.671,94		
VIII liv. - Collaboratore amm.	1.856,40			1.200,00	23.920,81	12.879,07	39.856,28		
VIII liv. - Operatore tecnico	1.466,63	289,80			7.331,76	3.930,37	13.018,56		
TOTALE	14.073,49	777,60	410,75	1.200,00	205.658,53	109.471,36	331.591,73		

Anno 2013

Anno 2013					
CAP. 2060/RESIDUI - FONDO MIGLIORAMENTO DELL'EFFICIENZA LIV. IV - VIII					
	acconto prod. 2012	saldo prod. 2012	saldo prod. 2011	totale	
IV liv. - Collaboratore ter	15.245,84	2.900,84	4.762,31	22.908,99	
IV liv. - Funzionario			593,99	593,99	
V liv. - Collaboratore ter	9.240,07	1.119,27	2.883,30	13.242,64	
V liv. - Collaboratore amm.	4.143,43	665,37	1.571,77	6.386,57	
VI liv. - Collaboratore ter	16.683,92	3.339,26	5.225,04	25.248,22	
VI liv. - Operatore tecnico	2.765,96	224,14	979,59	3.969,69	
VI liv. - Collaboratore amm.	2.694,33	223,56	936,35	3.854,24	
VII liv. - Operatore tecnico	2.776,98	558,09	992,30	4.327,37	
VII liv. - Operatore amm.	1.377,47	443,67	398,31	2.219,45	
VIII liv. - Collaboratore amm.	11.887,24	1.952,01	3.205,53	17.044,78	
VIII liv. - Operatore tecnico	4.165,47	336,12	1.571,75	6.079,34	
Ex dipendenti	374,68	55,46	3.431,35	3.861,49	
TOTALE	71.355,39	11.817,79	26.563,59	109.736,77	



anno 2013

CAP. 2070 - COMPETENZE AL PERSONALE A T. DETERMINATO										
qualifica/posiz. economica/profilo	Sipendio	Tredicesima	vacanza contr.	ferie non godute	ente annua	ente mensile	ind. Rischio	ind. Immersioni	reperibilità	Totale
VI liv. - Collaboratore ter	84.157,58	7.013,13	683,95	-	7.048,00	13.249,44	992,46	356,50	336,60	113.837,66
VII Coll. Amm.vo	38.585,52	3.215,46	313,56	-	3.067,52	5.776,56	527,17	-	-	51.485,79
Totale	122.743,10	10.228,59	997,51	-	10.115,52	19.026,00	1.519,63	356,50	336,60	165.323,45



anno 2013

2080 - COMPEIENZE AL PERSONALE A. T. DETERMINATO SU FONDI

<i>profilo</i>	<i>Stipendio</i>	<i>Tredicesima</i>	<i>vacanza contr.</i>	<i>ente annua</i>	<i>ente mensile</i>	<i>ind. Rischio</i>	<i>valorizz. prof. + tred.ma</i>	<i>Totale</i>
Primo Tecnologo	12.282,84	875,74	71,50	-	-	-	408,69	13.638,77
III Tecnologo	57.710,32	4.809,19	468,99	-	-	-	2.649,68	65.638,18
VI liv. - Collaboratore ter	21.050,64	1.754,22	171,08	1.764,71	3.312,36	262,99	-	28.316,00
Totale	91.043,80	7.439,15	711,57	1.764,71	3.312,36	262,99	3.058,37	107.592,95

PAGINA BIANCA



Stazione Zoologica Anton Dohrn

Rendiconto consuntivo esercizio 2013

***Verbale del
Collegio dei Revisori dei Conti
del 24/04/2014 n. 3***

Stazione Zoologica Anton Dohrn
C.F. e P. IVA 04894530635
Villa Comunale
80121 Napoli
LIBRO DEL COLLEGIO DEI REVISORI DEI CONTI

Verbale n. 3 del 24.4.2014

L'anno duemilaquattordici, il giorno 24 del mese di aprile, alle ore 12.00 presso i locali della sede della Stazione Zoologica "A. Dohrn" si è riunito, previa regolare convocazione del Presidente, il Collegio dei revisori dei conti, nelle persone di:

Dott. Francesco Tulimieri	Presidente
Dott. Pierfrancesco Lupi	Componente

La Dott.ssa Maria Rosa Perri risulta assente.

Assiste ai lavori l'Ing. Marco Cinquegrani, Direttore Generale ed il dott. Salvatore Orfano.


Il Collegio procede con il seguente ordine del giorno:

1. Variazioni n. 1, 2 e 3 al bilancio di previsione decisionale dell'esercizio finanziario anno 2014
2. Verifica di cassa
3. Bilancio consuntivo esercizio 2013
4. Varie ed eventuali

1. Variazioni al bilancio di previsione decisionale dell'esercizio finanziario anno 2014

Il Collegio dei revisori esamina la proposta di variazione n. 1 al bilancio di previsione dell'esercizio finanziario 2014, descritta dalla Delibera del Presidente n. 22 del 18/02/2014 adottata con procedura di urgenza ai sensi del comma 6 art. 17 del vigente Regolamento di Amministrazione e Contabilità dell'Ente.

In particolare, la variazione ha per oggetto il contratto sottoscritto con il Consorzio Nazionale Interuniversitario per la Scienza del Mare, CONISMA, riguardante il servizio di "Caratterizzazione genetica di popolazioni naturali di fanerogame marine" stipulato il 30/01/2014 ed accolto al protocollo dell'Ente il



Stazione Zoologica Anton Dohrn
C.F. e P. IVA 04894530635
Villa Comunale
80121 Napoli
LIBRO DEL COLLEGIO DEI REVISORI DEI CONTI

03/02/2014 con n. 366/B6, con un corrispettivo complessivo di € 45.030,00 oltre IVA con termine delle attività il 30/09/2015;

La variazione proposta, contestualmente, prevede l'incremento della U.P.B. 1.1.2.8. ENTRATE FINALIZZATE DERIVANTI DA ATTIVITA' CONVENZIONATE delle entrate di competenza del Preventivo decisionale 2014 e l'incremento della U.P.B. 1.1.2.7 CONTRATTI DI RICERCA E CONVENZIONI delle uscite di competenza del Preventivo decisionale 2014 come rappresentato nel seguente quadro sinottico:

VARIAZIONI ENTRATE				
TITOLO I	Stanziamiento iniziale	Variazione positiva	Variazione negativa	Stanziamiento finale
U.P.B. 1.1.2.8. ENTRATE FINALIZZATE DERIVANTI DA ATTIVITA' CONVENZIONATE	-	54.936,60	-	54.936,60
TOTALE ENTRATE FINALIZZATE DERIVANTI DA ATTIVITA' CONVENZIONATE	-	54.936,60	-	54.936,60
Totale complessivo variazione entrate		54.936,60		54.936,60
VARIAZIONI USCITE				
TITOLO I	Stanziamiento iniziale	Variazione positiva	Variazione negativa	Stanziamiento finale
U.P.B. 1.1.2.7 - CONTRATTI DI RICERCA E CONVENZIONI	6.722.923,36	54.936,60	-	6.777.859,96
TOTALE CONTRATTI DI RICERCA E CONVENZIONI	6.722.923,36	54.936,60	-	6.777.859,96
Totale complessivo variazione uscite	6.722.923,36	54.936,60		6.777.859,96

Il Collegio dei revisori passa ad esaminare la proposta di variazione n. 2 al bilancio di previsione dell'esercizio finanziario 2014 descritta dalla Delibera del Presidente n. 29 del 06/03/2014, adottata con procedura di urgenza ai sensi del comma 6 art. 17 del vigente Regolamento di Amministrazione e Contabilità dell'Ente.

In particolare, la variazione proposta deriva dal contratto di ricerca n. 624035 per il progetto "Tolerance to HEAT stress induced by climate change in the seaGRASS - Posidonia oceanica" con acronimo "HEATGRASS" stipulato il 25/02/2014 tra la Comunità Europea e la Stazione Zoologica di Napoli con una durata di 24 mesi a decorrere dalla data stabilita dal responsabile scientifico e comunque entro 12 mesi dalla firma del contratto di ricerca n. 624035 "HEATGRASS", e contribuzione finanziaria concessa al 100% dall'U.E. pari ad un importo complessivo di € 249.242,80;

Inoltre, la variazione n. 2 è proposta a parziale rettifica della precedente variazione n. 1 per quanto concerne l'esecuzione del contratto di ricerca stipulato dal CONISNA con l'U.E. (Grant Agreement n. 287844) per il



2

Stazione Zoologica Anton Dohrn
C.F. e P. IVA 04894530635
Villa Comunale
80121 Napoli

LIBRO DEL COLLEGIO DEI REVISORI DEI CONTI

progetto COCONET – Towards COast to COast NETworks of Marine protected areas coupled with sea-based wind Energy potential in quanto, per una quota del 75% dell'imponibile, rientra nel regime di non imponibilità IVA, ai sensi dell'articolo 72, comma 3 punto 3 del DPR 633/1972, così come chiarito dalla nota dell'Agenzia delle Entrate prot.n. 2006/19016 del 21/3/2006; pertanto è proposta la riduzione, in conto competenza, in entrata della U.P.B. 1128- Entrate finanziate derivati da attività convenzionate di € 7.429,95 e di pari importo in uscita della U.P.B. 1127 – Contratti di ricerca e convenzione come da schema seguente:

VARIAZIONI ENTRATE C. COMPETENZE				
TITOLO I	Stanziamen- to iniziale	Variazione positiva	Variazione negativa	Stanziamen- to finale
U.P.B. 1.1.2.8. ENTRATE FINALIZZATE DERIVANTI DA ATTIVITA' CONVENZIONATE	54.936,60	249.242,80	7.429,95	296.749,45
TOTALE ENTRATE FINALIZZATE DERIVANTI DA ATTIVITA' CONVENZIONATE	54.936,60	249.242,80	7.429,95	296.749,45
Totale complessivo variazione entrate	54.936,60	249.242,80	7.429,95	296.749,45
VARIAZIONI USCITE C. COMPETENZE				
TITOLO I	Stanziamen- to iniziale	Variazione positiva	Variazione negativa	Stanziamen- to finale
U.P.B. 1.1.2.7 - CONTRATTI DI RICERCA E CONVENZIONI	6.777.859,96	249.242,80	7.429,95	7.019.672,81
TOTALE CONTRATTI DI RICERCA E CONVENZIONI	6.777.859,96	249.242,80	7.429,95	7.019.672,81
Totale complessivo variazione uscite	6.777.859,96	249.242,80	7.429,95	7.019.672,81

Il Collegio dei revisori passa ad esaminare la proposta di variazione n. 3 al bilancio di previsione dell'esercizio finanziario 2014 descritta dalla Delibera del Presidente n. 32 del 3/4/2014, adottata con procedura di urgenza ai sensi del comma 6 art. 17 del vigente Regolamento di Amministrazione e Contabilità dell'Ente

La variazione è proposta in seguito all'atto di aggiornamento per lo svolgimento di attività di ricerca e sviluppo congiunte nell'ambito del "Progetto Bandiera Ritmare" sottoscritto tra il Consiglio Nazionale delle Ricerche e la Stazione Zoologica in data 19/03/2014 e registrato in data 26/03/2014 con n. 4515/3 presso l'ufficio Territoriale di Napoli 1, nell'ambito del quale è stato previsto un contributo finanziario complessivo di € 2.543.000,00 di cui:




9 3

Stazione Zoologica Anton Dohrn
C.F. e P. IVA 04894530635
Villa Comunale
80121 Napoli
LIBRO DEL COLLEGIO DEI REVISORI DEI CONTI

- ✓ € 1.123.000,00 per la funzione riservata alla SZN nella qualità di soggetto partecipante attuatore delle attività progettuali descritte ed oggetto dell'Accordo per l'annualità 2014 (punto 1.2 dell'Atto di aggiornamento);
 - ✓ € 400.000,00 per l'annualità 2014, concessi dal CNR alla SZN allo scopo di potenziare le attrezzature ed infrastrutture di ricerca facenti capo alla SZN (punto 1.4 dell'Atto di aggiornamento);
- € 1.020.000,00 per la funzione riservata alla SZN nella qualità di soggetto partecipante attuatore delle attività progettuali descritte ed oggetto dell'Accordo per l'annualità 2015 (punto 1.3 dell'Atto di aggiornamento);
- Inoltre, la variazione è proposta a seguito di comunicazione del Ministero dell'Università e della Ricerca Scientifica del 26/03/2014, prot. dell'ente n. 988/E1, in base alla quale, ai sensi del DM 25/11/2013, registrato alla Corte dei Conti in data 6/3/2014 al foglio 574, il MIUR ha provveduto alla ripartizione della quota pari al 7% del Fondo ordinario per gli enti di ricerca per l'anno 2012, finalizzata alla realizzazione di specifici programmi di ricerca, assegnando alla SZN la somma complessiva di € 557.244,00 destinati ai seguenti progetti:
- € 169.143,00 Linea di intervento 1. prog. n. 7: PANTRAC: Sviluppo e differenziamento del tubo digerente e del PANcreas, nell'evoluzione e nelle malattie, un approccio TRAsCrittomico;
 - € 388.101,00 Linea di intervento 3. prog. n. 4: IRMA: Implementazione e connessione Remota di una piattaforma per il monitoraggio in un tempo reale di microorganismi Marini;

La variazione n. 3 al Bilancio di Previsione dell'esercizio 2014 è schematicamente descritta di seguito, per l'entrata e l'uscita:

VARIAZIONI ENTRATE C. COMPETENZE	Stanziamiento iniziale	Variazione positiva	Variazione negativa	Stanziamiento finale
U.P.B. 1.1.21. ENTRATE DERIVANTI DA TRASF. CORRENTI	12.590.722,00	557.244,00		13.147.966,00
U.P.B. 1.1.28. ENTRATE FINALIZZATE DERIVANTI DA ATTIVITA' CONVENZIONATE	296.749,45	2.143.000,00	0,00	2.439.749,45
TOTALE ENTRATE FINALIZZATE DERIVANTI DA ATTIVITA' CONVENZIONATE	12.887.471,45	2.700.244,00	0,00	15.587.715,45
VARIAZIONI ENTRATE C. CAPITALE				
U.P.B. 1.2.2.4. TRASF. IN C. CAPITALE DA ALTRI ENTI PUBBLICI	0,00	400.000,00	0,00	400.000,00
	0,00	400.000,00	0,00	400.000,00



[Handwritten signature]
4

Stazione Zoologica Anton Dohrn
C.F. e P. IVA 04894530635
Villa Comunale
80121 Napoli
LIBRO DEL COLLEGIO DEI REVISORI DEI CONTI

Totale complessivo variazioni entrate	12.387.471,45	3.100.244,00	0,00	15.987.715,45
VARIAZIONI USCITE C. COMPETENZE				
U.P.B. 1.1.2.7 - CONTRATTI DI RICERCA E CONVENZIONI	7.019.672,81	2.700.244,00	0,00	9.719.916,81
TOTALE CONTRATTI DI RICERCA E CONVENZIONI	7.019.672,81	2.700.244,00	0,00	9.719.916,81
VARIAZIONI USCITE C. CAPITALE				
U.P.B. 1.2.1.7. SPESE PER LA RICERCA IN CAMPO DIDATTICO ARTISTICO MUSICALE E SCIENTIFICO	4.649.471,03	400.000,00	0,00	5.049.471,03
TOTALE SPESE PER LA RIECRCA IN CAMPO	4.649.471,03	400.000,00	0,00	5.049.471,03
Totale complessivo variazioni uscite	11.669.143,84	3.100.244,00	0,00	14.769.387,84

In relazione a quanto sopra illustrato, il Collegio, preso atto della sussistenza dei presupposti che giustificano le suddette variazioni e considerato che esse non alterano l'equilibrio di bilancio, pareggiando le entrate e le uscite, esprime **parere favorevole** alle proposte di variazione n. 1, n. 2 e n. 3 al bilancio di previsione per l'esercizio finanziario 2014.

2. Verifica di cassa

Il Collegio procede alla verifica di cassa alla data del 22 aprile 2014 le cui risultanze si riportano di seguito :

BNL c/c/ IT 87 L 0100503407000000218010

ENTRATE

Capitoli di competenza	3.898.509,73
Capitoli in c/ residui	63.865,92
Totale entrate (Reversali dal n. 1 al n. 76)	3.962.375,65

SPESE


Capitoli di competenza	3.237.773,65
Capitoli in c/ residui	2.020.311,39
Totale spese (Mandati dal n. 1 al n.1263)	5.258.085,04



P *AO*
5

Stazione Zoologica Anton Dohrn
C.F. e P. IVA 04894530635
Villa Comunale
80121 Napoli
LIBRO DEL COLLEGIO DEI REVISORI DEI CONTI

Fondo cassa al 01/01/2014	26.932.658,84	
Totale entrate	<u>3.962.375,65</u>	
Totale		30.895.034,49
Totale spese		<u>5.258.085,04</u>
Fondo cassa dalla contabilità interna al 22/04/2014		25.636.949,45
Fondo cassa inizio esercizio 2014	26.932.658,84	
Reversali eseguite dall'Istituto cassiere	<u>804.705,51</u>	
Totale incassi		27.737.364,35
Ammontare dei mandati pagati dall'istituto cassiere		<u>4.956.206,30</u>
Fondo cassa risultante presso l'istituto cassiere alla data del 22/04/2014		22.781.158,05
Differenza SZN - BNL		-2.855.791,40
Importo complessivo delle reversali non ancora contabilizzate dall'istituto cassiere (distinte 22, 23 e 24)		-3.157.670,14
Importo complessivo dei mandati non ancora contabilizzati dall'istituto cassiere (distinte 57, 58, 59, 60, 61, 62, 63, 64, 65, 66, 67)		301.878,74
Sbilancio BNL/SZN		-2.855.791,40
Conto Tesoreria Provinciale dello Sato c/c/ n. IT81L0100003245425300036145		
Fondo cassa risultante presso l'istituto cassiere alla data del 22/04/2014		22.781.158,05
Pagamenti effettuati in attesa di mandati di pagamento		-91.582,59



[Handwritten signature]
6

Stazione Zoologica Anton Dohrn
C.F. e P. IVA 04894530635
Villa Comunale
80121 Napoli
LIBRO DEL COLLEGIO DEI REVISORI DEI CONTI

Incassi effettuati in attesa di ordinativi di
riscossione 3.166.046,11
Saldo contabile al 22/04/2014 25.855.621,57

Cassa economale

Il saldo cassa economale ammonta ad euro 9.230,69 come da distinta di seguito indicata.

Servizio Cassa Interna: Gestione Incassi e Pagamenti in denaro contante

Verifica al 23/04/2014

ENTRATE (A)	Stanziameto Fondo Piccole Spese SZN - Anno 2013 (art. 31 comma 3 Regolamento di Amministrazione, Contabilità e Finanza SZN)	€ 15.493,71
	Altre Entrate:	
	Incassi Acquario Pubblico e Museo	€ 9.028,50
	Totale Colonna Entrate (A)	€ 24.522,21


USCITE (B)	Pagamenti e Rimborsi vari (art. 31 comma 4 e 5 Regolamento di Amministrazione, Contabilità e Finanza SZN)	€ 14.186,52
	Totale Colonna-Uscite (B)	€ 14.186,52

Anticipi di cassa da rendicontare al 23/04/2014 (C)	€ 1.105,00
---	------------

GIACENZA CONTABILE DI CASSA AL 23/04/2014 (A-B-C)	€ 9.230,69
--	-------------------

Composizione:

N. Pezzi	Tagli	Totale
2	€ 500,00	€ 1.000,00
1	€ 200,00	€ 200,00



7

Stazione Zoologica Anton Dohrn
C.F. e P. IVA 04894530635
Villa Comunale
80121 Napoli
LIBRO DEL COLLEGIO DEI REVISORI DEI CONTI

20	€ 100,00	€ 2.000,00
54	€ 50,00	€ 2.700,00
80	€ 20,00	€ 1.600,00
111	€ 10,00	€ 1.110,00
115	€ 5,00	€ 575,00
12	€ 2,00	€ 24,00
19	€ 1,00	€ 19,00
4	€ 0,50	€ 2,00
5	€ 0,20	€ 1,00
5	€ 0,10	€ 0,50
Totale giacenza di cassa effettiva		€ 9.231,50
<i>eccedenza di cassa</i>		<i>€ 0,81</i>

Il Collegio rinvia la verifica a campione dei mandati e delle reversali alla prossima seduta.


3. Bilancio consuntivo esercizio 2013

Il Collegio acquisisce la documentazione afferente il consuntivo 2013 e ne inizia l'esame in contraddittorio con il Direttore Generale ed il responsabile del settore Amministrazione e contabilità.

4. Varie ed eventuali

Il Collegio rileva che alla data odierna non risultano avviate le procedure previste per l'affidamento dell'incarico al Direttore generale, attualmente in proroga secondo quanto previsto dal vigente statuto al comma 3 dell'articolo 10. Si esortano i competenti organi a voler provvedere in tal senso con ogni possibile urgenza, non essendo prevista statutariamente ulteriore possibilità di proroga, allo scopo di evitare un non auspicabile vuoto di gestione.

Infine, il Collegio procede alla stesura della lettera di riscontro alla comunicazione del Presidente dell'Ente del 19 febbraio 2014 che viene allegata al presente verbale e ne costituisce parte integrante, previa contestuale protocollazione della stessa da parte dell'Ente.



Stazione Zoologica Anton Dohrn
C.F. e P. IVA 04894530635
Villa Comunale
80121 Napoli
LIBRO DEL COLLEGIO DEI REVISORI DEI CONTI

Del che è verbale.

Alle ore 18 previa lettura ed approvazione viene chiuso il presente verbale.

Copia del presente verbale andrà trasmesso ai Ministeri vigilanti.

Dott. Francesco Tulimieri

Presidente





Dott.ssa Maria Rosa Perri

Componente



Dott. Pierfrancesco Lupi

Componente



ALLEGATO N.1 VERBALE n. 3/2014



Al Presidente
Stazione Zoologica Anton
Dohrn di Napoli
SEDE

E p.c. Al Direttore
Generale

Di seguito si risponde alla nota pervenuta in data 19 febbraio 2014, in cui l'Ente dà conto dei rilievi effettuati dallo scrivente in data 5 febbraio 2014 con verbale n. 2.

Al riguardo, nel fornire le proprie controdeduzioni, si conferma la richiesta di chiarimenti di cui al punto n. 4 per la quale lo scrivente non si ritiene ancora soddisfatto.

Sembra appena il caso di segnalare la circostanza che l'atto sarebbe stato comunque adottato con il medesimo contenuto anche senza i vizi endoprocedimentali rilevati derubrica in parte i rilievi seguenti.

1. *Rilievo 1: Violazione di varie norme del codice degli appalti (art. 91-125 dlgs 163/2006 indebito affidamento diretto di appalti di forniture e servizi) acquisto di beni e servizi effettuato senza alcuna comparazione;*

Rilievo 2: Violazione del principio di distinzione tra i compiti affidati agli organi politici e l'attività di gestione affidata alla struttura amministrativa (art. 4 dlgs 165/2001).

Dagli atti esibiti dall'Ente risulta che l'attività iniziale del procedimento, manifestazione di interesse o intenzione di dar luogo a deliberazione a contrarre, sia stata posta in essere da un organo, il Presidente, che ai sensi della normativa vigente non è autorizzato allo svolgimento di tale attività o ruolo. In proposito, si richiama la disposizione di carattere generale contenuta nell'articolo 4 del decreto legislativo 165 del 2001 che prevede la separatezza tra potere di gestione amministrativa e potere di indirizzo politico amministrativo, ossia d'impulso alle attività. Nella circostanza in esame tale disposizione non è rispettata e pertanto il procedimento risulta viziato perché attivato in modo illegittimo, seppur conclusosi con atto deliberativo legittimamente adottato dall'Ente (delibera CdA dell'Ente n. 2 del 15/1/2014). Tale rilievo

Villa Comunale
80121 Napoli, Italia
Tel. +39 081 5833111
Fax +39 081 7641355
Ufficio Segreteria
Tel. +39 081 5833218

stazione.zoologica@szn.it
www.szn.it



risulta effettuato anche in occasione della visita dei servizi ispettivi avvenuta nell'anno 2009. Infine, nel merito, si richiama l'attenzione su fatto che l'attività oggetto di deliberazione, valutazione della ricerca, (a livello di singolo ricercatore, di laboratorio di ricerca, dell'ente nel complesso) ricade nell'ambito di competenze previste dallo statuto per il Consiglio scientifico, e previste dalla legge n. 150/2009 per l'OIV.

2. Rilievo 3: mancato rispetto delle disposizioni statutarie sulla nomina dei componenti del Consiglio scientifico, articolo 8 comma 4 dello statuto.

L'articolo 8 comma 4 dello statuto dell'Ente prevede che il Consiglio scientifico sia nominato dal CdA su proposta del Presidente. Il Presidente ne individua i componenti mediante consultazione del Consiglio delle sezioni e acquisisce il parere vincolante dell'Accademia dei lincei sulla proposta da sottoporre al CdA. In merito all'individuazione dei componenti, dagli atti esibiti risulta che sono stati consultati n. 5 coordinatori di laboratorio tramite email. Non risulta sentita la totalità delle strutture presenti, e pertanto, lo scrivente rileva che la previsione statutaria risulta disattesa. Inoltre, dagli atti esibiti circa la corrispondenza intervenuta con l'Accademia dei lincei, non risulta acquisito alcun parere vincolante sui componenti nominati dal CdA con delibera n. 3 del 15/1/2014 anzi viene direttamente designato un componente dall'Accademia. Corre l'obbligo di rammentare che nel caso di parere vincolante l'organo attivo è tenuto a chiederlo e a decidere in conformità ad esso. Pertanto, anche in questo caso, la previsione statutaria risulta disattesa. Le carenze di legittimità appena evidenziate sugli atti endo-procedimentali portano lo scrivente a rilevare, come già segnalato al punto precedente, che il procedimento risulta attivato con procedura irregolare, risulta carente nelle fasi intermedie e pertanto è giudicato illegittimo, seppur conclusosi con atto deliberativo legittimamente adottato dall'ente (delibera CdA dell'Ente n. 3 del 15/1/2014).

3. Rilievo 4: la lettera protocollata non è coerente con quanto previsto per il procedimento amministrativo legge 241/1991 in quanto risulta necessario un atto amministrativo (delibera) oltre ad essere messo in discussione il principio di distinzione tra i compiti affidati agli organi politici e l'attività di gestione affidata alla struttura amministrativa (art. 4 d.lg 165/2001).



La lettera di manifestazione di interesse non risulta essere, al contrario di una delibera, un atto amministrativo così come inteso dalla legge sul procedimento amministrativo, legge 241. Inoltre, come già segnalato al precedente punto 1, lo scrivente ritiene che il dettato normativo dell'articolo 4 del decreto legislativo 165 del 2001 non sia rispettato. Pertanto, non adottabile in maniera legittima dal Presidente, che non può porre in essere atti di natura gestionale, essendo allo stesso attribuito il solo potere di indirizzo.

4. *Chiarimenti: variazione di procedure e prassi su flusso di lavoro CdA e organi interessati rispetto alle medesime sussistenti alla data di insediamento del Collegio dei revisori.*

Non risulta esplicitato in modo chiaro ed esaustivo il flusso di lavoro relativo ai soggetti che predispongono gli atti e i documenti oggetto di delibera da parte del CdA. Su tale punto, si resta in attesa di ulteriori chiarimenti.

Napoli, li 24 aprile 2014

Il Collegio dei Revisori dei conti

A handwritten signature in black ink, appearing to be 'Gianluigi...', written over a horizontal line.

PAGINA BIANCA



Stazione Zoologica “A. Dohrn”

**Conto Consuntivo
esercizio finanziario anno 2014**

Conto consuntivo esercizio finanziario 2014

Delibera del Consiglio di Amministrazione del 18/03/2015 n. 2



Allegato 1 – Rendiconto finanziario decisionale



Allegato 2 – Rendiconto finanziario gestionale



Allegato 3 – Tabella dimostrativa del risultato di amministrazione



Allegato 4 – Conto economico



Allegato 5 – Stato patrimoniale



Nota integrativa



Relazione sulla gestione



Elenco Residui



Spese del personale



Ritardo nei pagamenti



Verbale del Collegio dei Revisori dei Conti del 18/03/2015 n. 4



Stazione Zoologica “Anton Dohrn”

***Delibera di approvazione
Conto Consuntivo esercizio 2014
del Consiglio di Amministrazione
del 18/03/2015 n. 2***



Delibera n. 2 del 18/03/2015

Consiglio di Amministrazione
Stazione Zoologica Anton Dohrn

Presenti: Prof. Roberto Danovaro, Presidente, Sede; Prof. Silvano Focardi, Prof. Mauro Magnani, componenti, in via telematica;
Segretario: Dott.ssa Silvia Chieffi, Sede;
Assistono alla riunione: Dott. Vincenzo Saggiomo, Direttore Generale, Sede; Dott. Francesco Tulimieri, Dott. Pierfrancesco Lupi, Revisori dei Conti, in via telematica.

Punto 2): Conto consuntivo per l'esercizio finanziario anno 2014

Il Consiglio di Amministrazione,

Visto il vigente Statuto dell'Ente pubblicato per approvazione sulla *Gazzetta Ufficiale della Repubblica Italiana* in data 19/04/2011 ed in particolare la lett. g), co. 1, articolo 7;

Visto il Regolamento di Amministrazione, Contabilità e Finanza dell'Ente pubblicato sulla *Gazzetta Ufficiale della Repubblica Italia* del 11 novembre 2008";

Visto il Rendiconto Generale esercizio 2014, predisposto dall'ufficio Affari Generali e Formazione Bilancio secondo le direttive impartite dal Direttore Generale composta da:

- a) conto del bilancio;
- b) conto economico;
- c) stato patrimoniale;
- d) nota integrativa.

Al rendiconto generale sono allegati:

- a) la situazione amministrativa;
- b) la relazione sulla gestione;
- c) la relazione del Collegio dei Revisori dei conti.

Dato atto che i predetti elaborati sono stati predisposti secondo il citato Regolamento;

Richiamata la delibera n. 1, di eliminazione e riaccertamento dei residui attivi e passivi, adottata in data odierna dal Consiglio di Amministrazione, ai sensi dell'articolo 35 del citato Regolamento;

Visto il verbale del Collegio dei Revisori dei Conti del 18/03/2015 n. 4;

Udito il parere del Direttore Generale;

All'unanimità;

Delibera

Per le motivazioni espone in narrativa, quale parte integrante e sostanziale del presente provvedimento,

1. di approvare il Conto Consuntivo relativo all'esercizio 2014 composto da:
 - *Rendiconto finanziario decisionale e gestionale che presenta le seguenti risultanze:*

el

AA



Consistenza della cassa all'inizio dell'esercizio			26.932.658,84
Riscossioni	in c/competenza	17.657.642,08	19.618.225,44
	in c/residui	1.960.583,36	
Pagamenti	in c/competenza	15.140.482,43	21.315.125,46
	in c/residui	6.174.643,03	
Consistenza della cassa all'fine dell'esercizio			25.235.758,82
Residui attivi	dell'esercizio	1.729.719,07	5.294.106,76
	degli esercizi precedenti	3.564.387,69	
Residui passivi	dell'esercizio	5.743.335,72	8.630.928,21
	degli esercizi precedenti	2.887.592,49	
Avanzo di amministrazione alla fine dell'esercizio			21.898.937,37

- Conto economico;
- Stato patrimoniale;
- Nota integrativa;
- Situazione amministrativa;
- Relazione sulla gestione
- Relazione del Collegio dei Revisori dei Conti.

2. la presente delibera è trasmessa al Ministero dell'Istruzione, Università e Ricerca ed al Ministero dell'Economia e delle Finanze - Dipartimento della Ragioneria Generale dello Stato in attuazione dell'articolo 33, Regolamento di Amministrazione, Contabilità e Finanza dell'Ente pubblicato sulla *Gazzetta Ufficiale della Repubblica Italia* del 11 novembre 2008 ed alla Corte dei Conti.

Il Segretario
Dott.ssa Silvia Chieffi

Il Presidente
Prof. Roberto Danovaro

PAGINA BIANCA



Stazione Zoologica “Anton Dohrn”

Rendiconto finanziario decisionale esercizio 2014

Allegato 1

(Articolo 34, comma 1, lett. a, del Regolamento di Amministrazione, Contabilità e Finanza pubblicato sulla Gazzetta Ufficiale della Repubblica Italiana del 11 novembre 2008)

ALLEGATO 1

RENDICONTO FINANZIARIO DECISIONALE ANNO 2014		ANNO FINANZIARIO 2014				
PARTE I - ENTRATA		ANNO FINANZIARIO 2013				
Denominazione	Residui iniziali	Competenza (Accert.)	Cassa (Riscossioni)	Residui finali	Competenza (Accert.)	Cassa (Riscossioni)
1 - CENTRO DI RESPONSABILITA' AMMVA "UNICO" (DIRETTORE GENERALE)						
1.1 - TITOLO I - ENTRATE CORRENTI						
1.1.1 - ENTRATE CONTRIBUTIVE						
1.1.1.1 ENTRATE CONTRIBUTIVE A CARICO DEGLI ISCRITTI						
1.1.1.2 QUOTE DI PARTECIPAZIONE ISCRITTI ALL'ONERE DI PARTICOLARI GESTIONI						
1.1.2 - ENTRATE DERIVANTI DA TRASFERIMENTI CORRENTI						
1.1.2.1 TRASFERIMENTI CORRENTI DA PARTE DELLO STATO	178.533,00	14.561.887,00	14.561.887,00		13.779.507,66	13.779.507,66
1.1.2.2 TRASFERIMENTI CORRENTI DA PARTE DELLE REGIONI						
1.1.2.3 TRASFERIMENTI CORRENTI DA PARTE DEI COMUNI E DELLE PROVINCE						
1.1.2.4 TRASFERIMENTI CORRENTI DA PARTE DI ALTRI ENTI PUBBLICI E PRIVATI	2.436.938,04		1.157.770,14	1.262.912,97		459.317,62
1.1.2.5 TRASF. CORRENTI DA PARTE DI ORGANISMI PUBBLICI ED ESTERI ED INTERN.					21.000,00	
1.1.2.6 CONTRIBUTI CORRENTI DA SOGGETTI PRIVATI						
1.1.2.7 ALTRI TRASFERIMENTI CORRENTI						
1.1.2.8 ENTRATE FINALIZZATE DERIVANTI DA ATTIVITA' CONVENZIONATE	1.944.327,44	2.942.246,76	1.815.991,61	2.879.559,97	2.580.999,45	2.008.143,03
1.1.3 - ALTRE ENTRATE						
1.1.3.1 ENTRATE DERIVANTI DALLA VENDITA DI BENI E SERVIZI	1.582,30	77.609,30	29.478,00	49.714,00	38.414,40	37.501,90
1.1.3.2 REDDITI E PROVENTI PATRIMONIALI						
1.1.3.3 POSTE CORRETTIVE E COMPENSATIVE DI USCITE CORRENTI	28.473,31	101.538,75	40.092,22	81.939,84	105.915,95	29.344,45
1.1.3.4 ENTRATE NON CLASSIFICABILI IN ALTRE VOCI						
TOTALE ENTRATE CORRENTI	4.589.874,29	17.686.502,01	17.605.218,97	4.274.126,78	16.525.840,46	16.313.814,66
1.2 - TITOLO II - ENTRATE IN CONTO CAPITALE						
1.2.1 - ALIENAZIONE DI IMMOBILI E DIRITTI REALI E RISCOSSIONE CREDITI						
1.2.1.1 ALIENAZIONE DI IMMOBILI E DIRITTI REALI						
1.2.1.2 ALIENAZIONE DI IMMOBILIZZAZIONI TECNICHE						
1.2.1.3 REALIZZO DI VALORI MOBILIARI						
1.2.1.4 RISCOSSIONE DI CREDITI						
1.2.2 - ENTRATE DERIVANTI DA TRASFERIMENTI IN CONTO CAPITALE						
1.2.2.1 TRASFERIMENTI IN CONTO CAPITALE DA PARTE DELLO STATO	827.857,32	878.835,00	1.706.692,32		190.000,00	190.000,00
1.2.2.2 TRASFERIMENTI IN CONTO CAPITALE DA PARTE DELLE REGIONI						
1.2.2.3 TRASFERIMENTI IN C. CAPITALE DA PARTE DEI COMUNI E DELLE PROVINCE						
1.2.2.4 TRASFERIMENTI DA PARTE DI ALTRI ENTI DEL SETTORE PUBBLICO	9.635,73	2.293.981,00	1.902.378,73	401.238,00	400.000,00	300.000,00
1.2.2.5 TRASFERIMENTI PER INVESTIMENTI DA PRIVATI						
1.2.2.6 TRASF. PER INVESTIMENTI DA ORGANISMI PUBBLICI ESTERI ED INTERNA		300.000,00		300.000,00		
1.2.3 - ACCENSIONE PRESTITI						
1.2.3.1 ASSUNZIONE DI MUTUI						
1.2.3.2 ASSUNZIONE DI ALTRI DEBITI FINANZIARI						
1.2.3.3 EMISSIONE DI OBBLIGAZIONI						
TOTALE ENTRATE IN CONTO CAPITALE	837.493,05	3.472.816,00	3.609.071,05	701.238,00	590.000,00	490.000,00
1.3 - TITOLO III - GESTIONE SPECIALE						
1.4 TITOLO IV - PARTITE DI GIRO						
1.4.1.1 ENTRATE AVENTI NATURA DI PARTITE DI GIRO	739.122,29	2.469.073,68	2.282.388,69	925.719,94	2.271.520,69	2.814.410,78
TOTALE ENTRATE PER PARTITE DI GIRO	739.122,29	2.469.073,68	2.282.388,69	925.719,94	2.271.520,69	2.814.410,78
Riepilogo dei titoli:						
TOTALE TITOLO I - ENTRATE CORRENTI	4.589.874,29	17.686.502,01	17.605.218,97	4.274.126,78	16.525.840,46	16.313.814,66
TOTALE TITOLO II - ENTRATE IN CONTO CAPITALE	837.493,05	3.472.816,00	3.609.071,05	701.238,00	590.000,00	490.000,00
TOTALE TITOLO III - GESTIONE SPECIALE						
TOTALE TITOLO IV - PARTITE DI GIRO	739.122,29	2.469.073,68	2.282.388,69	925.719,94	2.271.520,69	2.814.410,78
TOTALE ENTRATE COMPLESSIVE	6.166.489,63	23.628.191,69	23.496.678,71	5.901.084,72	19.387.361,15	19.618.225,44
TOTALE GENERALE CENTRO DI RESPONSABILITA' AMMVA "UNICO"	6.166.489,63	23.628.191,69	23.496.678,71	5.901.084,72	19.387.361,15	19.618.225,44

ALLEGATO 1

PARTE II - USCITE		RENDICONTO FINANZIARIO DECISIONALE ANNO 2014					
Codice	Denominazione	ANNO FINANZIARIO 2013		ANNO FINANZIARIO 2014			
		Residui iniziali	Competenza (Impegni)	Cassa (Pagamenti)	Residui finali	Competenza (Impegni)	Cassa (Pagamenti)
1 - CENTRO DI RESPONSABILITA' AMM.VA "UNICO" (DIRETTORE GENERALE)							
1.1 - TITOLO I - USCITE CORRENTI							
1.1.1 - FUNZIONAMENTO							
1.1.1.1	USCITE PER GLI ORGANI DELL'ENTE	215.635,92	209.383,42	47.820,09	373.134,47	222.244,12	268.932,26
1.1.1.2	ONERI PER IL PERSONALE IN ATTIVITA' DI SERVIZIO	453.466,81	6.644.654,16	6.698.455,73	378.349,94	6.511.067,09	6.426.634,23
1.1.1.3	USCITE PER L'ACQUISTO DI BENI DI CONSUMO E DI SERVIZI	1.011.140,41	3.238.176,23	3.520.864,42	889.595,76	3.392.096,42	3.243.063,34
1.1.2 - INTERVENTI DIVERSI							
1.1.2.1	USCITE PER PRESTAZIONI ISTITUZIONALI	388.840,13	1.215.364,46	972.899,72	593.017,41	967.936,64	749.210,57
1.1.2.2	TRASFERIMENTI PASSIVI	1.670.625,00	1.505.000,00	1.305.000,00	1.595.000,00	31.675,09	1.519.175,09
1.1.2.3	ONERI FINANZIARI	2,00	1.874,08	1.874,08	2,00	2.250,79	2.253,79
1.1.2.4	ONERI TRIBUTARI	-	81.828,40	76.621,16	5.207,24	74.878,10	80.085,34
1.1.2.5	POSTE CORRETTIVE E COMPENSATIVE DI ENTRATE CORRENTI	-	-	-	-	-	-
1.1.2.6	USCITE NON CLASSIFICABILI IN ALTRE VOCI	1.373,00	12.898,60	6.605,60	7.665,00	647.989,40	634.667,00
1.1.2.7	CONTRATTI DI RICERCA E CONVENZIONI	789.168,36	2.429.122,04	1.850.445,14	1.367.767,63	2.780.155,62	2.669.074,58
1.1.3 - ONERI COMUNI							
1.1.3.1	ONERI PER IL PERSONALE IN QUIESCENZA	-	-	-	-	-	-
1.1.3.2	ACCANTONAMENTO AL TRATTAMENTO DI FINE RAPPORTO	-	368,16	368,16	-	-	368,16
1.1.3.3	ACCANTONAMENTI A FONDI RISCHI ED ONERI	-	-	-	-	-	-
1.1.3.4	ACCANTONAMENTI A FONDI RISCHI ED ONERI	-	-	-	-	-	-
1.1.3.5	ACCANTONAMENTI AL BILANCIO DELLO STATO	-	-	-	-	-	-
1.1.3.6	VERSAMENTI AL BILANCIO DELLO STATO	111.151,23	111.151,23	111.151,23	-	-	111.151,23
TOTALE USCITE CORRENTI		4.530.251,63	15.450.220,78	14.592.106,13	5.209.739,45	14.741.852,66	15.704.635,59
1.2 - TITOLO II - USCITE IN CONTO CAPITALE							
1.2.1 - INVESTIMENTI							
1.2.1.1	ACQUISIZIONE DI BENI DI USO DUREVOLE ED OPERE IMMOBILIARI	-	-	-	-	-	-
1.2.1.2	ACQUISIZIONI DI IMMOBILIZZAZIONI TECNICHE	341.077,14	1.279.859,93	21.461,32	1.284.089,93	4.120,82	187.884,96
1.2.1.3	PARTICIPAZIONI E ACQUISTO DI VALORI MOBILIARI	209.548,07	331.739,87	191.172,40	342.108,79	77.051,67	255.296,07
1.2.1.4	CONCESSIONI DI CREDITI ED ANTICIPAZIONI	-	-	-	-	-	-
1.2.1.5	IND. DI ANZIANITA' E SIMILARI AL PERSONALE CESSATO DAL SERVIZIO	365.197,56	636.453,49	305.155,33	696.460,91	572.201,09	132.855,81
1.2.1.6	ACQUISIZIONE DI IMMOBILIZZAZIONI IMMATERIALI	-	-	-	-	-	-
1.2.1.7	SPESSE PER LA RICERCA IN CAMPO DIDATTICO, ARTISTICO-MUSICALE E SCIENTIFICO	18.148,78	1.696.749,40	660.251,36	1.054.646,82	3.217.071,22	2.372.804,80
1.2.1.8	TRASFERIMENTI PER INVESTIMENTI	-	-	-	-	-	-
1.2.2	ONERI COMUNI	-	-	-	-	-	-
1.2.2.1	RIMBORSI DI MUTUI	-	-	-	-	-	-
1.2.2.2	RIMBORSI DI ANTICIPAZIONI PASSIVE	-	-	-	-	-	-
1.2.2.3	RIMBORSI DI OBELIGAZIONI	-	-	-	-	-	-
1.2.3 - ACCANTONAMENTO PER SPESE FUTURE							
1.2.3.1	ACCANTONAMENTI PER SPESE FUTURE	-	-	-	-	-	-
1.2.4 - ACCANTONAMENTO PER RIPRISTINO INVESTIMENTI							
1.2.4.1	ACCANTONAMENTO PER RIPRISTINO INVESTIMENTI	-	-	-	-	-	-
TOTALE USCITE IN CONTO CAPITALE		933.966,55	3.944.802,69	1.178.040,41	3.377.396,47	3.870.444,80	2.948.821,64
1.3 - TITOLO III - GESTIONE SPECIALE		-	-	-	-	-	-
1.4 - TITOLO IV - PARTITE DI GIRO							
1.4.1.1	USCITE AVENTI NATURA DI PARTITE DI GIRO	2.505.917,67	2.469.073,68	3.888.085,56	1.086.905,79	2.271.520,69	2.661.668,23
TOTALE USCITE PER PARTITE DI GIRO		2.505.917,67	2.469.073,68	3.888.085,56	1.086.905,79	2.271.520,69	2.661.668,23
<i>Riepilogo dei titoli</i>							
TOTALE TITOLO I - USCITE CORRENTI		4.530.251,63	15.450.220,78	14.592.106,13	5.209.739,45	14.741.852,66	15.704.635,59
TOTALE TITOLO II - USCITE IN CONTO CAPITALE		933.966,55	3.944.802,69	1.178.040,41	3.377.396,47	3.870.444,80	2.948.821,64
TOTALE TITOLO III - GESTIONE SPECIALE		-	-	-	-	-	-
TOTALE TITOLO IV - PARTITE DI GIRO		2.505.917,67	2.469.073,68	3.888.085,56	1.086.905,79	2.271.520,69	2.661.668,23
TOTALE USCITE COMPLESSIVE		7.970.135,85	21.864.097,15	19.658.232,10	9.675.951,71	20.883.818,15	21.315.125,46
TOTALE GENERALE CENTRO DI RESPONSABILITA' AMM.VA "UNICO"		7.970.135,85	21.864.097,15	19.658.232,10	9.675.951,71	20.883.818,15	21.315.125,46

PAGINA BIANCA



Stazione Zoologica “Anton Dohrn”

Rendiconto finanziario gestionale esercizio 2014

Allegato 2

(Articolo 34, comma 1, lett. b, del Regolamento di Amministrazione, Contabilità e Finanza pubblicato sulla Gazzetta Ufficiale della Repubblica Italiana del 11 novembre 2008)

ALLEGATO 2

Capitolo	STAZIONE ZOOLOGICA ANTON DOHRN - RENDICONTO FINANZIARIO ANNO 2014										Totale dei Totale al 31/12/14 (5410) 16						
	GESTIONE DELLA COMPETENZA					GESTIONE RESIDUI						GESTIONE DELLA CASSA					
	PARTE I - ENTRATE		PREVISIONI			SOMME ACCERTATE						RISORSE			RISORSE		RISORSE
DENOMINAZIONE	Iniziali	Variazioni	Definitivo (142)	Risorse	Rimaste da riscuotere	Totale accertamenti	Differenze rispetto alle previsioni (6-3)	Residui attivi al 1 gennaio	Risorse	Rimasti da riscuotere (11-9)	Totale (9+10)	Variazioni (11-8)	Previsioni	Riscossione (4+9)	Differenze rispetto alle previsioni (14-13)		
	1	2	3	4	5	6	7	8	9	10	11	12	13	14	15		
1.1.2.4 TRASFERIMENTI CORRENTI DA PARTE DI ALTRI ENTI PUBBLICI E PRIVATI																	
33A Contributo MIUR per programma "Vector"	*							181.496,48		179.909,86	179.909,86	1.586,62	181.496,48	-	181.496,48		
33B Contributo MIUR per programma "Lab. Naz. Genetica" (FBB 3)	*												82.497,19		82.497,19		
33D Contributo per programma "Monitoraggio per il controllo dell'ambiente marino-costiero Regione Campania (ARP 6) **** Pars. TD****"	*							64.000,00		64.000,00	64.000,00		64.000,00		64.000,00		
33I Contributo per programma "Lab. 5 Progetto Antidifettivi"	*												5,43		5,43		
33L Contributo per programma "Lab. 10 Progetto Antidifettivi"	*							196.001,81		196.001,81	196.001,81		196.001,81		196.001,81		
33M Contributo per programma "Menit. Ontospis"	*							174.365,47	118.800,00	55.440,00	174.240,00	125,47	174.365,47	118.800,00	55.565,47		
33O Contributo per programma "Ovostimmi" (IZM 2)	*							11.255,20	11.244,50		11.244,50	10,70	11.255,20	11.244,50	10,70		
33V Contributo per programma "Sviluppo modello sorveglianza prodotti itici" /Z52	*							5.004,50		5.004,50	5.004,50		5.004,50		5.004,50		
34C Contributo CHE per programma "Med My Sea" (AMMS 1)	*							2.857,27				2.857,27	2.857,27		2.857,27		
34D Contributo MIDDOCC per programma "THON" (COS 1)	*																
34E Contributo CHE per programma "Iscol" (CHE 34)	*												11.725,53		11.725,53		
34F Contributo CHE per programma "Sesame" (CHE 37)	*												290,04		290,04		
34G Contributo CHE per programma "Spicosa" (CHE 38)	*																
34I Contributo CHE per programma "IVONET" (CHE 40)	*																
34M Contributo CHE per programma "MIDTAL" (CHE 41)	*												63.000,24		63.000,24		
34N Contributo CHE per programma "Assamble" (CHE 42)	*							469.532,24	329.273,12	140.259,12	469.532,24		469.532,24	329.273,12	140.259,12		
34O Contributo CHE per programma "Imstacok"	*												264,12		264,12		
34P Compensazione "Monitoraggio ambiente marino - Nebia"	*							158.400,00		158.400,00	158.400,00		158.400,00		158.400,00		
TOTALE TRASFERIMENTI CORRENTI DA PARTE DI ALTRI ENTI PUBBLICI E PRIVATI								1.262.912,97	459.317,62	799.015,29	1.258.332,91	4.580,06	1.420.635,52	459.317,62	961.317,90		799.015,29
1.1.2.5 - TRASFERIMENTI CORRENTI DA PARTE DI ORGANISMI PUBBLICI ED ESTERI ED INTERNAZIONALI																	
1310 Trasferimenti correnti da parte dell'Unione Europea	*																

ALLEGATO 2

STAZIONE ZOOLOGICA ANTON DOHRN - RENDICONTO FINANZIARIO ANNO 2014

Capitoli	PARTE I - ENTRATE				GESTIONE DELLA COMPETENZA										GESTIONE DELLA CASSA				Totale dei residui al 31/12/14 (5+10)
	PREVISIONI				SOMME ACCERTATE					GESTIONE RESIDUI					Riscossioni (4+9)	Previsioni	Differenze rispetto alle previsioni (14-13)		
	1	2	3	4	5	6	7	8	9	10	11	12	13	14				15	
Definitivo (1+2)	Variazioni	Rimaste da riscuotere (1+2)	Riscosse	Rimaste da riscuotere	Totale accertamenti	Differenze rispetto alle previsioni (6-3)	Residui attivi al 1 gennaio	Riscosse	Rimasti da riscuotere (11-9)	Totale (9+10)	Variazioni (11-8)	Previsioni	Riscossioni	Differenze rispetto alle previsioni (14-13)					
1350	Trasferimenti correnti da parte di organismi internazionali	21.000,00	21.000,00	21.000,00	21.000,00	-	-	-	-	-	-	-	-	-	-	21.000,00			
	TOTALE TRASFERIMENTI CORRENTI DA PARTE DI ORGANISMI PUBBLICI ED ESTERI ED INTERNAZIONALI	21.000,00	21.000,00	21.000,00	21.000,00	-	-	-	-	-	-	-	-	-	-	21.000,00			
	1.1.2.6 - CONTRIBUTI CORRENTI DA SOGGETTI PRIVATI																		
	TOTALE CONTRIBUTI CORRENTI DA SOGGETTI PRIVATI																		
	1.1.2.7 - ALTRI TRASFERIMENTI CORRENTI																		
	TOTALE ALTRI TRASFERIMENTI CORRENTI																		
	1.1.2.8 - ENTRATE FINALIZZATE DERIVANTI DA ATTIVITA' CONVENZIONATE																		
1600	Trasferimento MIUR per "Approccio multilatale allo studio delle esigenze della biodiversità italiana al cambiamento climatico"																		
1601	Trasf. MIUR per progetto di ricerca PONI_00117																		
1602	Trasf. MIUR per progetto di ricerca PONI_01426																		
1603	Trasf. MIUR per progetto di ricerca PONI_02093																		
1604	Trasf. MIUR per progetto di ricerca PONI_02782																		
1605	Trasf. MIUR per progetto di ricerca PONS3_00025						332.465,92		332.465,92	332.465,92		332.465,92		332.465,92		332.465,92			
1606	Trasf. MIUR per progetto di ricerca PONS3_00239						560.089,22		560.089,22	560.089,22		560.089,22		560.089,22		560.089,22			
1608	Contributo per programma IRB NUBRI2QV4L_001																		
1700	Convenzione CNR - Contributo per commessa Finanze						14.520,00		14.520,00	14.520,00		14.520,00		14.520,00		14.520,00			
1701	Contributo per programma "Le difese immunitarie dei teleostei adattati agli ambienti polari"																		
1702	Contributo per progetto "Lifewatch-Italia"																		

ALLEGATO 2

Capitoli	PARTE I - ENTRATE		GESTIONE DELLA COMPETENZA										GESTIONE RESIDUI					GESTIONE DELLA CASSA					Totale dei residui al 31/12/14 (5+10)
	DENUMINAZIONE	Iniziali	PREVISIONI			SOMME ACCERTATE				Riscosse	Residui attivi al 1 gennaio	Rimasti da riscuotere	Totale	Variazioni		Previsioni	Riscossione	Differenze rispetto alle previsioni	(14-13)	(15-14)			
			Definitivo	Riscosse	Rimaste da riscuotere	Totale accertamenti	Differenze rispetto alle previsioni	(11-8)	(12-11)					(11-8)	(11-8)						(14-13)	(15-14)	
1	2	3	4	5	6	7	8	9	10	11	12	13	14	15	16								
1703	Contributo del CNR per "Progetto Bandiera"	-	2.143.000,00	1.300.750,00	2.143.000,00	-	500.000,00	500.000,00	-	500.000,00	-	500.000,00	1.342.250,00	-	1.342.250,00	-	1.300.750,00						
1704	Contributo per convenzione "ISPIRA-SZAN"	-	-	-	-	-	80.600,00	-	80.600,00	80.600,00	-	80.600,00	-	-	80.600,00	-	80.600,00						
1705	Convenzione Prov. Salerno "Interventi di difesa e ripascimento di litorale del golfo di Salerno"	-	-	-	-	-	8.470,00	8.470,00	-	8.470,00	-	8.470,00	-	-	8.470,00	-	8.470,00						
1706	Contrib. per Commessa COCONIT	-	47.506,65	47.506,65	47.506,65	-	-	-	-	-	-	-	-	-	-	-	-	-	-	-			
1707	Contributo per programma di collaborazione "Previdenza e caratterizzazione molecolare di ceppi di Clostridium difficile isolati da molluschi eduli lamellibranchi di diversa origine"	-	4.250,00	2.125,00	4.250,00	-	-	-	-	-	-	-	-	-	-	-	-	-	-	-			
1708	Contributo per programma PEOP1-E-MCA-COHUND	-	24.000,00	12.000,00	24.000,00	-	-	-	-	-	-	-	-	-	-	-	-	-	-	-			
1709	Contributo per commessa "Dialoghi Basic" tema Marc	-	8.000,00	8.000,00	8.000,00	-	-	-	-	-	-	-	-	-	-	-	-	-	-	-			
1800	Contributo per programma U.E. "EMBRIC"	-	-	-	-	-	50.946,50	50.946,50	-	50.946,50	-	50.946,50	-	-	50.946,50	-	50.946,50						
1801	Contributo per programma U.E. "LUBROMARINE"	-	-	-	-	-	4.649,86	4.649,86	-	4.649,86	-	4.649,86	-	-	4.649,86	-	4.649,86						
1802	Contributo per programma U.E. "GYPSY"	-	-	-	-	-	15.000,00	15.000,00	-	15.000,00	-	15.000,00	-	-	15.000,00	-	15.000,00						
1803	Contributo per programma U.E. "AmphioxusSOS"	-	-	-	-	-	15.000,00	15.000,00	-	15.000,00	-	15.000,00	-	-	15.000,00	-	15.000,00						
1804	Trasferimento U.E. per "PHERSEUS"	-	-	-	-	-	13.500,00	13.500,00	-	13.500,00	-	13.500,00	-	-	13.500,00	-	13.500,00						
1805	Trasferimento U.E. per "MicroB3"	-	-	-	-	-	73.280,00	73.280,00	-	73.280,00	-	73.280,00	-	-	73.280,00	-	73.280,00						
1806	Trasferimento U.E. per "BioMedBridges"	-	-	-	-	-	38.167,02	38.167,02	-	38.167,02	-	38.167,02	-	-	38.167,02	-	38.167,02						
1807	Contributo per programma "Incominci" CH; 58	-	-	-	-	-	5.097,60	5.097,60	-	5.097,60	-	5.097,60	-	-	5.097,60	-	5.097,60						
1808	Contributo per programma U.E. "PharmaSea"	-	-	-	-	-	12.399,45	12.399,45	-	12.399,45	-	12.399,45	-	-	12.399,45	-	12.399,45						
1809	Contributo per programma Regione	-	-	-	-	-	269.254,85	269.254,85	-	269.254,85	-	269.254,85	-	-	269.254,85	-	269.254,85						
1810	Contributo per programma ENPI	-	-	-	-	-	121.078,98	121.078,98	-	121.078,98	-	121.078,98	-	-	121.078,98	-	121.078,98						
1811	Contributo per programma U.E. "HAYTERASS"	-	249.242,80	162.007,82	249.242,80	-	480.137,31	137.579,44	-	480.137,31	-	480.137,31	-	-	137.579,44	-	480.137,31						
2050	Trasferimento Regione Campania per "Ostreopsis Ovata"	-	-	-	-	-	95.040,00	95.040,00	-	95.040,00	-	95.040,00	-	-	95.040,00	-	95.040,00						
2051	Trasferimento Regione Campania per progetto "MODDO"	-	-	-	-	-	192.241,43	32.825,63	-	192.241,43	-	192.241,43	-	-	32.825,63	-	192.241,43						
2052	Trasferimento Regione Campania per progetto "TEMASAV"	-	-	-	-	-	35.788,85	35.788,85	-	35.788,85	-	35.788,85	-	-	35.788,85	-	35.788,85						
2053	Trasferimento Regione Campania progetto Realizzazione di un ciclo di incontri sui risultati del monitoraggio delle nidificazioni di tartaruga marina comune "Caretta caretta"	-	5.000,00	2.500,00	5.000,00	-	-	2.500,00	-	-	-	-	-	-	2.500,00	-	2.500,00						
2054	Trasferimento Regione Campania "Distribuzione ed estensione degli habitat sia bentonici che pelagici"	-	100.000,00	100.000,00	100.000,00	-	-	100.000,00	-	-	-	-	-	-	100.000,00	-	100.000,00						

Capitoli		STAZIONE ZOOLOGICA ANTON DOHRN - RENDICONTO FINANZIARIO ANNO 2014										ALLEGATO 2					
		GESTIONE DELLA COMPETENZA					GESTIONE RESIDUI					GESTIONE DELLA CASSA					
PARTE I - ENTRATE		SOMME ACCIRCIATE															
DENOMINAZIONE		PREVISIONI		RISORSE		RISORSE		RISORSE		RISORSE		RISORSE		RISORSE			
		Iniziali	Variazioni	Definitivo	Risorse	Risorse da riscuotere	Totale accertamenti	Differenza rispetto alle previsioni	Residui attivi al 1 gennaio	Risorse	Risorse da riscuotere	Totale	Variazioni	Previsioni	Risorse	Differenza rispetto alle previsioni	Totale dei residui al 31/12/14
		1	2	3	4	5	6	7	8	9	10	11	12	13	14	15	16
		(1+2)	(1+2)	(6-3)	(9+10)	(11-9)	(11-8)	(11-9)	(9+10)	(11-8)	(11-8)	(14-13)	(5+10)	(14-13)	(5+10)	(14-13)	(5+10)
	TOTALE ENTRATE FINALIZZATE DERIVANTI DA ATTIVITA' CONVENZIONATE	-	2.580.999,45	2.580.999,45	1.063.638,82	1.517.360,63	2.580.999,45	-	2.879.559,97	944.504,21	1.935.055,76	2.879.559,97	-	4.465.603,41	2.008.143,03	2.457.460,38	3.452.416,39
	1.1.3 - ALTRE ENTRATE																
	1.1.3.1 ENTRATE DERIVANTI DALLA VENDITA DI BENI E DALLA PRESTAZIONE DI SERVIZI																
2110	Proventi Acquario Pubblico e Museo	40.000,00	3.731,40	36.268,60	32.456,50	2.226,50	34.683,00	1.585,60	1.314,00	1.314,00	-	1.314,00	-	40.000,00	33.770,50	6.229,50	2.226,50
2120	Proventi derivanti dalle prestazioni di servizi ad Amministrazioni pubbliche		1.500,00	1.500,00	1.500,00	-	1.500,00	-	-	-	-	-	-	1.500,00	1.500,00	-	-
2130	Proventi derivanti dalle prestazioni di servizi a soggetti privati		-	-	-	-	-	-	48.400,00	48.400,00	48.400,00	-	-	48.400,00	-	48.400,00	48.400,00
2140	Altre entrate derivanti dalla vendita di beni e dalla prestazione di servizi		2.231,40	2.231,40	2.231,40	-	2.231,40	-	-	-	-	-	-	2.231,40	-	-	-
2150	Proventi da corsi di formazione e divulgazione scientifica	25.000,00	-	25.000,00	-	-	-	25.000,00	-	-	-	-	-	25.000,00	-	25.000,00	-
	TOTALE ENTRATE DERIVANTI DALLA VENDITA DI BENI E DALLA PRESTAZIONE DI SERVIZI	65.000,00	-	65.000,00	36.187,90	2.226,50	38.414,40	26.585,60	49.714,00	1.314,00	48.400,00	49.714,00	-	117.131,40	37.501,90	79.629,50	50.626,50
	1.1.3.2 REDDITI E PROVENTI PATRIMONIALI																
2210	Interessi attivi																
2220	Entrate derivanti dallo sfruttamento dei brevetti e dalla valorizzazione dei risultati e dei trovati																
2230	Altri redditi e proventi patrimoniali																
	TOTALE REDDITI E PROVENTI PATRIMONIALI																
61	Recuperi e rimborsi diversi																
2310	Recupero e rimborsi diversi	50.000,00	59.275,13	109.275,13	29.344,45	76.574,50	105.918,95	3.356,18	3.033,69	-	78.906,15	78.906,15	3.033,69	11.033,69	29.344,45	44.343,03	155.480,65
2320	Altre poste correttive e compensative di spesa	-	-	-	-	-	-	-	-	-	-	-	-	-	-	-	-
	TOTALE POSTE CORRETTIVE E COMPENSATIVE DI USCITE CORRENTI	50.000,00	59.275,13	109.275,13	29.344,45	76.574,50	105.918,95	3.356,18	81.939,84	-	78.906,15	78.906,15	3.033,69	84.721,17	29.344,45	55.376,72	155.480,65
	1.1.3.4 ENTRATE NON CLASSIFICABILI IN ALTRE VOCI																
2410	Entrate eventuali																
2420	Contributi provenienti dall'estero																
2430	Contributi provenienti da privati																
	TOTALE ENTRATE NON CLASSIFICABILI IN ALTRE VOCI																
	TOTALE ENTRATE CORRENTI	12.705.722,00	3.850.060,24	16.555.782,24	14.908.678,83	1.617.161,63	16.525.840,46	29.941,78	4.274.126,78	1.405.135,83	2.861.377,20	4.266.513,03	7.613,75	23.975.968,28	16.313.814,66	7.162.153,62	4.478.538,83

ALLEGATO 2

STAZIONE ZOOLOGICA ANTON DOHRN - RENDICONTO FINANZIARIO ANNO 2014

Capitoli	PARTE I - ENTRATE				GESTIONE DELLA COMPETENZA										GESTIONE RESIDUI				GESTIONE DELLA CASSA				Totale dei residui al 31/12/14
	DENOMINAZIONE				PREVISIONI		SOMME ACCERTATE				RISORSE		RISORSE		RISORSE		RISORSE		RISORSE		RISORSE		
	1	2	3	4	5	6	7	8	9	10	11	12	13	14	15	16							
	Definitivo	Variazioni		Risorse	Risorse da riscuotere	Totale accertamenti	Differenze rispetto alle previsioni	Residui attivi al 1 gennaio	Risorse	Risorse da riscuotere	Totale	Variazioni	Previsioni	Riscossione	Differenze rispetto alle previsioni	Totale dei residui al 31/12/14							
	(1+2)			4	5	6	(6-3)	8	9	10	11	(11-8)	13	14	(14-13)	15+10)							
																16							
	TITOLO II - ENTRATE IN CONTO CAPITALE																						
	1.2.1 - ALIENAZIONE DI IMMOBILI E DIRITTI REALI E RISCOSSIONE CREDITI																						
	1.2.1.1 ALIENAZIONE DI IMMOBILI E DIRITTI REALI																						
	TOTALE ALIENAZIONE DI IMMOBILI E DIRITTI REALI																						
	1.2.1.2 ALIENAZIONE DI IMMOBILIZZAZIONI TECNICHE																						
2430	Vendita mobili, arredi ed attrezzature																						
	TOTALE ALIENAZIONE DI IMMOBILIZZAZIONI TECNICHE																						
	1.2.1.3 REALIZZO DI VALORI MOBILIARI																						
	TOTALE REALIZZO DI VALORI MOBILIARI																						
	1.2.1.4 RISCOSSIONE DI CREDITI MOBILIARI																						
	TOTALE REALIZZO DI VALORI MOBILIARI																						
	1.2.2 - ENTRATE DERIVANTI DA TRASFERIMENTI IN CONTO CAPITALE																						
	1.2.2.1 TRASFERIMENTI IN CONTO CAPITALE DA PARTE DELLO STATO																						
103	Contributi del MIUR per recupero funzionale laboratori per attività di ricerca																						
2510	Trasferimenti per investimenti da Stato - Progetti di ricerca di rilevante interesse nazionale																						
2520	Trasferimenti per investimenti da Stato - Finanziamenti di altri Ministeri per Ricerca Scientifica																						
2530	Trasferimenti per investimenti da Stato - Altri contributi statali in conto capitale																						
	TOTALE TRASFERIMENTI IN CONTO CAPITALE DA PARTE DELLO STATO																						

Capitoli		STAZIONE ZOOLOGICA ANTON DOHRN - RENDICONTO FINANZIARIO ANNO 2014										ALLEGATO 2								
		PARTE I - ENTRATE					GESTIONE DELLA COMPETENZA					GESTIONE RESIDUI					GESTIONE DELLA CASSA			
DENOMINAZIONE		PREVISIONI			SOMME ACCERTATE			RISORSE			RISORSE			RISORSE		RISORSE		RISORSE		
		Iniziali	Variazioni	Definitivo	Risorse	Risorse da riscuotere	Totale accertamenti	Differenze rispetto alle previsioni	Residui attivi al 1 gennaio	Risorse	Risorse da riscuotere	Totale	Variazioni	Previsioni	Riscossione	Differenze rispetto alle previsioni	Totale dei residui al 31/12/14			
		1	2	3	4	5	6	7	8	9	10	11	12	13	14	15	16			
		(1+2)	(1+2)	(1+2)	(1+2)	(1+2)	(1+2)	(1+2)	(1+2)	(1+2)	(1+2)	(1+2)	(1+2)	(1+2)	(1+2)	(1+2)	(1+2)			
	1.2.2 TRASFERIMENTI IN CONTO CAPITALE DA PARTE DELLE REGIONI																			
	TOTALE TRASFERIMENTI IN CONTO CAPITALE DA PARTE DELLE REGIONI																			
	1.2.3 TRASFERIMENTI IN CONTO CAPITALE DA PARTE DI COMUNI E PROVINCE:																			
																			
	TOTALE TRASFERIMENTI IN CONTO CAPITALE DA PARTE DI COMUNI E PROVINCE																			
	1.2.4 TRASFERIMENTI IN CONTO CAPITALE DA PARTE DI ALTRI ENTI PUBBLICI E PRIVATI																			
112B	Contributo per programma "MARESP"																			
113C	Contributo per programma "Allevamento colture di specie d'acquacoltura" (L.51)																			
2600	Contributi del CNR in conto capitale per "Progetti bandiera"	400.000,00		400.000,00	300.000,00	100.000,00	400.000,00		401.238,00	401.238,00				300.000,00					100.000,00	
2601	Trasferimenti dal MIUR per progetto potenziamento PACU_L0044 IMSO-Medit								401.238,00	401.238,00										401.238,00
2602	Transf. MIUR per progetto potenziamento EMBRCA-ESTRI																			
	TOTALE TRASFERIMENTI IN CONTO CAPITALE DA PARTE DI ALTRI ENTI PUBBLICI	400.000,00		400.000,00	300.000,00	100.000,00	400.000,00		401.238,00	401.238,00				300.000,00						501.238,00
	1.2.6 TRASFERIMENTI PER INVESTIMENTI DA PARTE DI ORGANISMI PUBBLICI ESTERI ED INTERNAZIONALI																			
2610	Contributo in conto capitale programma "ENPI"								300.000,00	300.000,00										300.000,00
2660	Trasferimenti per investimenti da parte di organismi internazionali																			
	TOTALE TRASFERIMENTI PER INVESTIMENTI DA PARTE DI ORGANISMI PUBBLICI ESTERI ED INTERNAZIONALI																			300.000,00

STAZIONE ZOOLOGICA ANTON DOHRN - RENDICONTO FINANZIARIO ANNO 2014

ALLEGATO 2

Capitoli	GESTIONE DELLA COMPETENZA										GESTIONE RESIDUI					GESTIONE DELLA CASSA			
	PREVISIONI					SOMME ACCERTATE					Residui al 31 gennaio	Riscosse	Rimasti da riscuotere	Totale	Variazioni	Previsioni	Riscossione	Differenze rispetto alle previsioni	Totale dei residui al 31/12/14
	Iniziali	Variazioni	Definitivo (1+2)	Riscosse	Rimasti da riscuotere	Totale accertamenti	Differenze rispetto alle previsioni (6-3)	8	9	10									
PARTE I - ENTRATE																			
DENOMINAZIONE																			
1.2.3 - ACCENSIONE PRESTITI	1	2	3	4	5	6	7	8	9	10	11	12	13	14	15	16			
1.2.3.1 ASSUNZIONE DI MUTUI																			
TOTALE ASSUNZIONE DI MUTUI	-	-	-	-	-	-	-	-	-	-	-	-	-	-	-	-	-	-	-
1.2.3.2 ASSUNZIONE DI ALTRI DEBITI FINANZIARI																			
TOTALE ASSUNZIONE DI ALTRI DEBITI FINANZIARI	-	-	-	-	-	-	-	-	-	-	-	-	-	-	-	-	-	-	-
1.2.3.3 EMISSIONE DI OBBLIGAZIONI																			
TOTALE EMISSIONE DI OBBLIGAZIONI	-	-	-	-	-	-	-	-	-	-	-	-	-	-	-	-	-	-	-
TOTALE ENTRATE IN CONTO CAPITALE	-	590.000,00	590.000,00	490.000,00	100.000,00	590.000,00	-	701.238,00	-	701.238,00	701.238,00	-	490.000,00	490.000,00	-	801.238,00	-	-	-
1.3 - TITOLO III - GESTIONE SPECIALE																			
TOTALE ENTRATE GESTIONE SPECIALE																			
TITOLO IV - PARTITE DI GIRO																			
1.4.1 ENTRATE AVVENTI NATURA DI PARTITE DI GIRO																			
145 Rimborsi somme pagate per conto terzi	-	-	-	-	-	-	-	300,00	-	300,00	-	-	300,00	-	-	300,00	-	-	-
146 Partite in conto sospesi	-	-	-	-	-	-	-	-	-	-	-	-	-	-	-	-	-	-	-
2710 Ritenute caratoli	1.600.000,00	-	1.600.000,00	1.400.627,27	-	1.400.627,27	-	909,86	-	909,86	-	-	1.600.000,00	-	909,86	300,00	-	909,86	909,86
2720 Ritenute d'acconto su prestazioni professionali	60.000,00	-	60.000,00	39.057,48	-	39.057,48	-	-	-	-	-	-	60.660,00	-	-	30.087,42	-	1.400.627,27	1.400.627,27
2730 Ritenute previdenziali e assistenziali	700.000,00	-	700.000,00	553.547,08	-	553.547,08	-	-	-	-	-	-	700.000,00	-	-	135.425,50	-	39.057,48	553.547,08
2740 Altre ritenute al personale per conto di terzi	140.000,00	-	140.000,00	135.425,50	-	135.425,50	-	-	-	-	-	-	140.000,00	-	-	140.000,00	-	60.660,00	146.452,92
2750 Fondo economico	15.493,71	-	15.493,71	15.493,71	-	15.493,71	-	-	-	-	-	-	-	-	-	30.087,42	-	135.425,50	4.574,50
2760 Partite in sospeso	100.000,00	-	100.000,00	91.438,38	-	91.438,38	-	3.278,50	-	3.278,50	-	-	102.382,50	-	-	15.493,71	-	15.493,71	15.493,71
2770 Trattamenti per conto di terzi	150.000,00	-	150.000,00	23.373,63	-	23.373,63	-	921.231,58	-	921.231,58	-	-	1.070.583,18	-	-	94.566,88	-	102.382,50	7.469,29
2780 Depositi cauzionali	-	-	-	-	-	-	-	412,63	-	412,63	-	-	368.499,92	-	-	575.692,86	-	494.893,32	5.659,78
TOTALE ENTRATE AVVENTI NATURA DI PARTITE DI GIRO	2.765.493,71	-	2.765.493,71	2.528.963,25	-	2.528.963,25	-	925.719,94	-	925.719,94	-	-	3.705.822,96	-	-	2.814.410,78	-	2.814.410,78	14.329,93
TOTALE ENTRATE PER PARTITE DI GIRO	2.765.493,71	-	2.765.493,71	2.528.963,25	-	2.528.963,25	-	925.719,94	-	925.719,94	-	-	3.705.822,96	-	-	2.814.410,78	-	2.814.410,78	14.329,93

ALLEGATO 2

STAZIONE ZOOLOGICA ANTON DOHRN - RENDICONTO FINANZIARIO ANNO 2014

Capitoli	GESTIONE DELLA COMPETENZA				GESTIONE RESIDUI				GESTIONE DELLA CASSA				Totale dei residui al 31/12/14			
	PREVISIONI				SOMME ACCURTATE				RISORSE							
	1	2	3	4	5	6	7	8	9	10	11	12		13	14	
	Initiali	Variazioni	Definitivo (1+2)	Risorse	Rimaste da riscuotere	Totale accertamenti	Differenze rispetto alle previsioni (6-3)	Residui attivi al 1 gennaio	Risorse	Rimasti da riscuotere	Totale	Variazioni	Previsioni	Riscossione	Differenze rispetto alle previsioni (14-13)	
	<i>Replagio dei titoli centro di resp. annua "Unico"</i>															
	Titolo I	3.850.060,24		16.585.782,34	14.908.678,83	1.617.161,63	16.525.840,46	- 29.941,78	4.274.126,78	2.861.377,20	4.266.513,03	7.613,75	23.475.966,28	16.313.814,66	7.162.151,62	4.478.638,83
	Titolo II	-		390.000,00	490.000,00	100.000,00	590.000,00	-	701.238,00	701.238,00	701.238,00	-	-	490.000,00	-	801.238,00
	Titolo III	-		-	-	-	-	-	-	-	-	-	-	-	-	-
	Titolo IV	2.765.493,71	-	3.765.493,71	2.586.963,25	12.587,44	2.271.520,69	493.973,02	925.719,94	1.772,49	555.447,53	-	3.705.822,06	2.814.410,78	891.412,18	14.329,93
	TOTALE ENTRATE COMPLESSIVE	13.471.215,71	4.440.060,24	19.911.275,95	17.657.642,08	1.729.719,07	19.387.361,15	- 523.914,80	5.901.084,72	3.564.387,69	5.524.971,05	- 376.113,67	27.671.791,24	19.618.225,44	8.053.565,80	5.294.106,76
	Utilizzo dell' Avanzo di amministrazione	14.397.277,36	8.865.514,49	23.159.791,85												
	Fondo Cassa iniziale												26.932.658,84			
	TOTALE GENERALE CENTRO DI RESPONSABILITA' AMMVA "UNICO"	29.768.495,07	13.302.574,73	43.071.067,80	17.657.642,08	1.729.719,07	19.387.361,15	- 523.914,80	5.901.084,72	3.564.387,69	5.524.971,05	- 376.113,67	54.604.450,08	19.618.225,44	8.053.565,80	5.294.106,76

ALLEGATO 2

Codice	STAZIONE ZOOLOGICA ANTON DOHRN - RENDICONTO FINANZIARIO ANNO 2014										Totale dei resti al 31/12/14 (5+10)						
	PARTE II - USCITE					GESTIONE RESIDUI						GESTIONE DELLA CASSA					
	PREVISIONI					SOMME IMPEGNATE						Gestione della Cassa					
DENOMINAZIONE		Definitivo (1+2)	Pagate (6+4)	Rimaste da pagare (6+4)	Totale impegni (4+5)	Differenza rispetto alle previsioni (6+3)	Residui passivi al 1 gennaio (11-9)	Pagati (9)	Rimasti da pagare (11-9)	Totale (9+10)	Variazioni (11-8)	Previsioni	Pagamenti (4+9)	Differenza rispetto alle previsioni (14-13)	Totale dei resti al 31/12/14 (5+10)		
		Variazioni	Iniziali	PREVISIONI		SOMME IMPEGNATE		Gestione Residui		Gestione della Cassa		Gestione della Cassa		Gestione della Cassa			
		1	2	3	4	5	6	7	8	9	10	11	12	13	14	15	16
	<i>Disavanzo di amministrazione presunto</i>																
	1 - CENTRO DI RESPONSABILITÀ AMMVA "UNICO" (DIRETTORE GENERALE)																
	1.1 TITOLO I - USCITE CORRENTI																
	1.1.1 FUNZIONAMENTO																
	1.1.1.1 USCITE PER GLI ORGANI DELL'ENTE																
1000	Assegni e indennità alla Presidenza			120.643,00			120.643,00	-	287.687,15	57.894,51	229.792,64	287.687,15		408.310,15	178.537,51	229.792,64	229.792,64
1020	Compensi, indennità e rimborsi ai componenti gli organi collegiali di amministrazione e altri			20.000,00	3.218,86		3.218,86	16.781,14	5.429,60	5.429,60	-	5.429,60		47.500,00	8.648,46	38.851,54	-
1030	Compensi, indennità e rimborsi ai componenti il collegio dei revisori			28.750,00	6.173,51	22.576,49	28.750,00	-	7.905,35	7.905,35	-	7.905,35		58.458,56	14.078,86	44.379,70	22.576,49
1040	Rimborsi ai componenti il Consiglio Scientifico			25.000,00	15.644,90	3.662,10	19.307,00	5.693,00	-	-	-	-		25.000,00	15.644,90	9.355,10	3.662,10
1041	Indennità ai componenti del Consiglio Scientifico			-	-	-	-	-	-	-	-	-		-	-	-	-
1050	Altre uscite per gli organi dell'Ente di varia natura			30.000,00	25.192,26	394,50	25.586,76	4.413,24	1.516,92	1.516,92	-	1.516,92		30.000,00	26.705,18	3.294,82	394,50
1060	Contributi INPS, INAIL su compensi organi			22.000,00	13.750,22	375,43	14.125,65	7.865,35	40.396,36	1.807,84	38.588,52	40.396,36		62.396,36	15.567,06	46.829,30	38.963,05
1070	ICAP su compensi organi Istituzionali			14.000,00	8.719,53	1.884,32	10.603,85	3.396,15	30.199,09	1.046,76	29.152,33	30.199,09		44.199,09	9.766,29	34.432,80	31.036,65
	TOTALE USCITE PER GLI ORGANI DELL'ENTE			260.393,00	193.351,28	28.892,84	222.244,12	38.148,88	373.134,47	75.000,98	297.533,49	373.134,47		675.884,16	268.952,26	406.931,90	326.436,33
	1.1.1.2 ONERI PER IL PERSONALE IN ATTIVITÀ DI SERVIZIO																
12	Fondo per il miglioramento dell'efficienza al personale a tempo indeterminato			-	-	-	-	-	-	-	-	-		-	-	-	-
2010	Compenso al direttore generale			136.728,00	118.672,94	18.055,06	136.728,00	-	-	-	-	-		168.170,07	118.672,94	40.498,03	18.055,06
2020	Competenze fisse al personale a tempo indeterminato			3.744.439,66	3.701.514,00	-	3.701.514,00	42.925,66	-	-	-	-		4.693.122,00	3.701.514,00	991.608,00	-
2030	Altre indennità al personale a tempo indeterminato			24.000,00	16.166,54	7.833,46	24.000,00	-	9.632,97	6.928,51	-	6.928,51		43.681,29	23.095,05	20.586,24	7.833,46
2040	Salario accessorio Liv. I-III a tempo indeterminato			145.561,00	136.607,61	-	136.607,61	8.953,39	-	-	-	-		193.534,65	136.607,61	56.927,04	-
2050	A.N.F. per il personale dipendente			30.000,00	20.427,77	-	20.427,77	9.572,23	-	-	-	-		41.631,90	20.427,77	21.204,13	-
2060	Fondo per il miglioramento dell'efficienza dell'Ente art. 1, c. 188 L.266/2005			402.542,39	331.624,21	70.918,18	402.542,39	-	70.950,66	65.726,38	5.224,28	70.950,66		518.626,53	397.350,59	121.275,94	76.142,46
2061	Indennità art. 1, c. 188 L.266/2005			15.922,95	12.150,88	-	12.150,88	3.772,07	-	-	-	-		12.150,88	-	-	-
2070	Competenze al personale a tempo determinato (art. 1, c. 187 L.266/2005)			303.853,00	166.548,26	-	166.548,26	137.304,74	-	-	-	-		303.853,00	166.548,26	137.304,74	-
2080	Competenze al personale a tempo determinato su fondi art. 1, c. 188 L.266/2005			94.368,65	94.176,58	-	94.176,58	192,07	-	-	-	-		94.368,65	94.176,58	192,07	-
2090	Anzietà di anni precedenti al personale dipendente			-	-	-	-	-	-	-	-	-		14.234,83	14.234,83	0,20	-
2100	Oneri previdenziali ed assistenziali a carico dell'Ente per il personale a tempo indeterminato			1.058.644,77	907.089,80	150.243,17	1.057.332,97	1.317,12	161.857,18	161.857,18	-	161.857,18		1.068.946,98	1.068.946,98	-	150.243,17

Pagina 1 di 12

Capitoli		STAZIONE ZOOLOGICA ANTON DOHRN - RENDICONTO FINANZIARIO ANNO 2014										ALLEGATO 2									
		GESTIONE DELLA COMPETENZA					GESTIONE RESIDUI					GESTIONE DELLA CASSA									
		PREVISIONI		SOMME IMPEGNATE			RESIDUI PASSIVI		PAGATI		RIMASTI DA PAGARE		VARIANZI		PREVISIONI		PAGAMENTI		DIFFERENZE		TOTALE DEI RESIDUI AL 31/12/14
1	2	3	4	5	6	7	8	9	10	11	12	13	14	15	16	17	18	19	20	21	22
Definitivo (1+2)	Variazioni	Definitivo (1+2)	Pagate	Rimaste da pagare (6-4)	Totale impegni (4+5)	Differenze rispetto alle previsioni (6-3)	Residui passivi al 1 gennaio	Pagati	Rimasti da pagare (11-9)	Totale (9+10)	Variazioni (11-8)	Previsioni	Pagamenti	Differenze rispetto alle previsioni (14-13)	Totale dei residui al 31/12/14 (15+10)						
Oneri previdenziali ed assistenziali a carico dell'Ente per il personale a T. determinato (Art. 1 co. 187 L. 266/2005)	79.032,00	45,12	79.077,12	38.182,72	6.203,64	44.386,36	6.444,34	6.444,34	-	6.444,34	-	79.032,00	44.627,06	34.404,94	6.203,64						
Oneri previdenziali ed assistenziali a carico dell'Ente per il personale a T. determinato su fondi (Art. 1 co. 188 L. 266/2005)	24.545,29	122,00	24.667,29	21.063,87	3.605,05	24.666,92	3.774,71	3.774,71	-	3.774,71	-	24.838,58	24.838,58	-	3.603,05						
Oneri previdenziali ed assistenziali a carico Oneri a carico dell'Ente fondo pensione complementare	36.770,00	-	36.770,00	17.955,21	18.814,79	36.770,00	5.418,11	5.418,11	-	5.418,11	-	36.770,00	23.373,32	13.396,68	18.814,79						
Benefici di natura assistenziale e sociale di cui all'art. 59 del D.P.R. 16/10/1979 n. 509	66.418,00	-	66.418,00	36.699,88	29.684,60	66.384,48	30.707,19	30.707,19	-	30.707,19	-	77.363,00	67.407,07	9.955,93	29.684,60						
Formazione del personale	2.662,50	-	2.662,50	180,00	-	2.482,50	-	180,00	-	180,00	-	2.662,50	180,00	2.482,50	-						
Buoni pasto o mensa	190.000,00	-	190.000,00	71.183,08	86.030,60	157.213,68	14.965,02	14.965,02	-	14.965,02	-	299.453,89	86.148,10	213.305,79	86.030,60						
Rimborso spese viaggi per missioni di servizio	3.906,13	-	3.906,13	2.929,10	176,80	3.105,99	592,40	592,40	-	592,40	-	3.906,13	3.511,50	384,63	176,80						
Rimborso spese viaggi per missioni di ricerca	30.000,00	-	30.000,00	23.940,55	963,10	24.903,65	2.772,49	2.772,49	-	2.772,49	-	30.000,00	26.713,04	3.286,96	963,10						
Rimborso spese viaggi per missioni del Direttore Generale	4.500,00	-	4.500,00	3.926,98	-	3.926,98	573,02	-	-	573,02	-	4.500,00	3.926,98	573,02	-						
Rimborso spese viaggi per missioni presso Enti e organismi internazionali e comunitari	20.000,00	-	20.000,00	-	-	20.000,00	-	-	-	-	-	20.000,00	-	20.000,00	-						
Equo indennizzo	-	-	-	-	-	-	-	-	-	-	-	-	-	-	-						
Trapp per personale a tempo indeterminato	367.284,92	1,18	367.283,74	310.242,49	52.770,42	363.012,91	51.788,07	51.788,07	-	51.788,07	-	367.284,92	362.030,56	5.254,36	52.770,42						
Trapp per personale a tempo determinato (Art. 1 co. 187 L. 266/2005)	25.828,00	16,05	25.844,05	12.374,90	2.067,64	14.342,54	2.147,88	2.147,88	-	2.147,88	-	25.828,00	14.422,78	11.405,22	2.067,64						
Trapp per personale a tempo determinato su fondi esterni (Art. 1 co. 188 L. 266/2005)	8.021,34	48,00	8.069,34	6.868,32	1.200,89	8.069,21	1.258,09	1.258,09	-	1.258,09	-	8.126,41	8.126,41	-	1.200,89						
Trapp per il Direttore Generale	12.076,00	-	12.076,00	5.787,51	6.288,49	12.076,00	1.805,83	1.805,83	-	1.805,83	-	12.076,00	7.593,34	4.482,66	6.288,49						
TOTALE ONERI PER IL PERSONALE IN ATTIVITA' DI SERVIZIO	6.826.864,51	16.158,26	6.843.022,77	6.056.215,20	455.853,89	6.511.067,09	378.349,94	370.421,03	5.224,28	375.645,31	2.704,03	8.159.746,17	6.426.634,23	1.733.111,94	460.078,17						
1.1.1.3 USCITE PER L'ACQUISTO DI BENI DI CONSUMO E DI SERVIZI	-	-	-	-	-	-	-	-	-	-	-	-	-	-	-						
Compensi e spese inerenti gli adempimenti in materia di igiene, protezione, sicurezza sul lavoro e tutela salute	-	-	-	-	-	-	-	-	-	-	-	-	-	-	-						
Ordinaria manutenzione, riparazione ed adattamento di locali e relativi impianti	-	-	-	-	-	-	-	-	-	-	-	-	-	-	-						
Spese per la telefonia	-	-	-	-	-	-	-	-	-	-	-	-	-	-	-						
Trasporto, facchinaggio e dogana	-	-	-	-	-	-	-	-	-	-	-	-	-	-	-						
Spese per l'acquisto beni consumo e servizio pulizia	-	-	-	-	-	-	-	-	-	-	-	-	-	-	-						
Spese per servizio vigilanza dei locali	-	-	-	-	-	-	-	-	-	-	-	-	-	-	-						

ALLEGATO 2

Capitoli	DENOMINAZIONE	STAZIONE ZOOLOGICA ANTON DOHRN - RENDICONTO FINANZIARIO ANNO 2014										GESTIONE DELLA CASSA									
		GESTIONE DELLA COMPETENZA					GESTIONE RESIDUI					GESTIONE DELLA CASSA									
		SOMME IMPEGNATE					PREVISIONI					SOMME IMPEGNATE					PREVISIONI				
		1	2	3	4	5	6	7	8	9	10	11	12	13	14	15	16				
		Definitivo (1+2)	Pagate (6+4)	Rimaste da pagare (6+5)	Totale impegni (6+5)	Differenze rispetto alle previsioni (6-3)	Residui passivi al 1 gennaio	Pagati (9)	Rimasti da pagare (11-9)	Totale (9+10)	Variazioni (11-8)	Previsioni (4+9)	Differenze rispetto alle previsioni (14-13)	Totale dei residui al 31/12/14 (5+10)							
		1	2	3	4	5	6	7	8	9	10	11	12	13	14	15	16				
53	Cancelleria e stampati	-	-	-	-	-	-	-	-	-	-	-	-	-	-	-	-				
54	Spese per canoni di leasing, nolo di beni di uso durevole e immobilizzazioni tecniche	-	-	-	-	-	-	-	-	-	-	-	-	-	-	-	-				
57	Spese diverse	-	-	-	-	-	4.560,00	-	4.560,00	4.560,00	-	4.560,00	-	-	-	-	-				
60	Spese, onorari e indennità per incarichi non di ricerca a professionisti e lavoratori autonomi	-	-	-	-	-	-	-	-	-	-	-	-	-	-	-	-				
61	Materiale di ricambio per riparazione computer e periferiche	-	-	-	-	-	-	-	-	-	-	-	-	-	-	-	-				
64	Spese di pubblicazione degli articoli scientifici	-	-	-	-	-	-	-	-	-	-	-	-	-	-	-	-				
65B	Spese di pubblicazione degli articoli scientifici	-	-	-	-	-	-	-	-	-	-	-	-	-	-	-	-				
3000	Acquisto di materiale di consumo e servizi per i laboratori	280.000,00	106.092,75	116.081,53	222.174,28	57.825,72	205.562,16	179.253,60	21.702,07	201.015,67	4.546,49	425.076,28	285.346,35	139.729,93	137.843,60						
3020	Acquisto di materiale di consumo e servizi per i servizi dell'Ente	50.000,00	18.739,79	13.287,52	32.027,31	22.972,69	32.658,00	19.988,52	12.557,48	35.526,00	132,00	66.644,81	38.708,31	27.936,50	25.845,00						
3080	Indennità e spese per l'organismo interno di valutazione	12.000,00	-	-	-	2.200,00	9.093,86	-	9.093,86	9.093,86	-	21.093,86	-	21.093,86	18.803,86						
3090	Manutenzione, noleggio ed esercizio di mezzi di trasporto	10.000,00	5.000,00	8.288,88	70,28	8.359,16	7.103,03	6.820,67	6.820,67	6.820,67	282,36	15.109,55	15.109,55	70,28							
3090	Spese per banche dati e ricerche bibliografiche	190.000,00	162.103,57	7.867,78	169.971,35	20.028,65	24.823,81	3.545,01	21.275,90	24.823,81	2,90	213.695,20	165.648,58	48.046,62							
3090	Spese per cancelleria	10.000,00	226,09	313,86	539,95	9.460,05	14.724,33	12.274,33	12.274,33	12.274,33	2.447,27	12.500,42	12.500,42	313,86							
3090	Spese per stampa e rilegatura	10.000,00	-	-	-	8.528,68	1.498,16	1.498,16	1.498,16	1.498,16	-	10.000,00	1.498,16	1.471,32							
3090	Acquisto vestiario e divise	2.000,00	-	-	-	2.000,00	272,84	272,84	272,84	272,84	-	2.275,16	272,84	2.002,32							
3090	Uscite per studi ed incarichi di consulenza	25.000,00	-	-	-	25.000,00	-	-	-	-	-	25.000,00	-	25.000,00							
3100	Spese per servizi speciali	150.000,00	96.114,30	50.801,14	146.915,44	43.084,56	95.849,13	81.835,62	12.463,00	94.298,62	1.550,51	221.548,95	177.949,02	63.264,14							
3100	Acquisti beni e servizi per adempimenti in materia di igiene, protezione, sicurezza sul lavoro e tutela salute e D.P.I.	100.000,00	37.223,52	50.462,34	87.685,86	37.314,14	29.696,44	23.432,98	5.703,22	29.136,20	560,24	134.884,46	60.656,50	56.165,56							
3100	Spese per la gestione ammortale, esercizio e manutenzione ordinaria di natanti	380.000,00	380.906,29	49.699,02	430.605,91	4.394,09	93.983,88	93.983,88	93.983,88	93.983,88	-	549.604,59	474.890,17	74.714,42							
3120	Uscite per concorsi	10.000,00	-	-	-	10.000,00	-	-	-	-	-	10.000,00	-	10.000,00							
3140	Uscite per pubblicità	929,28	-	-	-	929,28	-	-	-	-	-	929,28	-	929,28							
3150	Spese per pubblicazioni bursi, costi ed obbligatorie	20.000,00	12.893,25	5.597,88	18.491,13	6.508,87	3.372,48	372,48	3.000,00	3.372,48	-	24.803,00	13.265,73	8.597,88							
3160	Pubblicazioni degli articoli scientifici e stampa dell'Ente	20.000,00	25.884,83	1.147,50	26.732,33	18.267,67	1.735,94	1.494,54	241,40	1.735,94	-	27.079,37	-	1.388,90							
3170	Uscite per organizzazione e la partecipazione a convegni, congressi, seminari	30.000,00	27.954,61	54.818,12	82.772,73	18.227,27	2.289,61	843,11	-	843,11	-	1.446,50	72.204,61	43.406,89							
3180	Premi di assicurazione	100.000,00	95.516,21	4.483,79	95.516,21	4.483,79	-	-	-	-	-	100.000,00	95.516,21	4.483,79							
3190	Uscite di rappresentanza	782,18	356,70	-	356,70	425,48	-	-	-	-	-	782,18	356,70	425,48							
3200	Manutenzione e riparazione macchine per uffici e computer	10.000,00	1.199,25	-	1.199,25	8.800,75	1.962,67	1.179,75	627,99	1.807,74	154,93	11.965,67	2.379,00	9.585,67							
3210	Materiale di consumo per il funzionamento di computer e periferiche	15.000,00	11.228,94	5.547,15	16.776,09	3.225,91	4.831,89	4.827,02	-	4.827,02	4,87	16.251,95	16.055,96	195,99							
3220	Materiale di ricambio per riparazione computer e periferiche	10.000,00	-	-	-	10.000,00	-	-	-	-	-	10.000,00	-	10.000,00							

Pagina 3 di 12

ALLEGATO 2

C/collo	DENOMINAZIONE	STAZIONE ZOOLOGICA ANTON DOHRN - RENDICONTO FINANZIARIO ANNO 2014											Totale dei residui al 31/12/14 (5-10)			
		GESTIONE DELLA CASSA				GESTIONE RESIDUI										
		PREVISIONI		SOMME IMPEGNATE		Residui passivi al 1 gennaio (6-3)	Residui da pagare (11-9)	Variazioni (11-8)	Pagati (6-4)	Residui passivi al 1 gennaio (6-3)	Rimasti da pagare (11-9)	Totale (9+10)		Variazioni (11-8)		
		1	2	3	4										5	6
1	2	3	4	5	6	7	8	9	10	11	12	13	14	15		
3270	Trasporti nucleari e smaltimento rifiuti tossici e nocivi	75.000,00	-	75.000,00	20.763,82	47.524,49	35.842,18	823,43	-	823,43	-	-	105.645,84	21.587,25	84.658,59	6.711,69
3280	Telefonia fissa, mobile e per reti di trasmissione (Garr)	130.000,00	-	130.000,00	62.027,40	28.699,71	11.776,96	11.776,96	-	11.776,96	-	-	162.688,35	73.804,36	88.883,99	39.365,89
3290	Uscite per l'energia elettrica	420.000,00	5.000,00	425.000,00	368.216,05	401.704,29	3.079,07	3.079,07	-	3.079,07	-	-	420.000,00	371.951,12	48.048,88	33.488,24
3300	Utenze e canoni per acqua	15.000,00	5.000,00	20.000,00	13.939,27	17.725,84	2.666,10	2.666,10	-	2.666,10	-	-	16.695,37	16.695,37	-	3.783,57
3310	Utenze e canoni per gas	5.000,00	3.000,00	8.000,00	4.390,81	5.709,87	482,39	482,39	-	482,39	-	-	5.372,20	5.372,20	-	920,06
3320	Altre Utenze e canoni	5.000,00	-	5.000,00	-	-	-	-	-	-	-	-	5.000,00	-	5.000,00	-
3330	Spese per pulizie	348.800,00	-	348.800,00	240.667,72	289.409,92	45.103,81	45.103,81	-	45.103,81	-	-	429.713,64	285.771,53	143.942,11	48.742,20
3340	Contributi per riscaldamento e spese per la conduzione degli impianti termici	50.000,00	30.000,00	80.000,00	54.616,60	66.970,63	7.500,21	7.483,90	-	7.483,90	-	-	66.145,94	62.100,50	4.045,44	12.354,03
3350	Mantenimento, riparazione e adattamento di locali e relativi impianti	-	-	-	-	-	7.618,50	6.291,14	-	6.291,14	-	-	19.667,50	6.291,14	13.376,36	-
3360	Mantenimento, riparazione ed adattamento di locali e relativi impianti della sede di Napoli	190.000,00	80.000,00	270.000,00	172.602,57	247.189,52	29.360,24	26.824,64	-	26.824,64	-	-	264.925,43	199.427,21	65.498,22	74.586,95
3370	Mantenimento, riparazione ed adattamento di locali e relativi impianti del laboratorio in Ischia	39.569,53	42.000,00	81.569,53	29.746,87	64.598,76	2.325,65	2.325,65	-	2.325,65	-	-	51.069,58	32.072,52	18.997,06	34.851,89
3380	Mantenimento ordinario e riparazioni di mobili, apparecchiature e strumenti per laboratorio	100.000,00	15.000,00	115.000,00	42.322,57	109.720,51	56.579,17	50.849,41	-	50.849,41	-	-	156.502,85	93.371,98	63.130,87	67.573,04
3390	Mantenimento ordinario e riparazioni di mobili, apparecchiature e strumenti per servizi	115.000,00	35.000,00	150.000,00	91.983,43	139.087,06	13.716,21	13.316,21	-	13.316,21	-	-	136.993,71	106.301,64	31.692,07	47.101,63
3400	Spese di trasporto, spedizioni con corriere e fidejussione	15.000,00	-	15.000,00	5.897,18	1.165,10	442,30	294,94	-	294,94	-	-	15.147,36	5.802,12	9.345,24	1.247,38
3410	Vigilanza locali ed impianti	240.000,00	-	240.000,00	178.887,97	238.383,93	1.616,07	39.730,66	-	39.730,66	-	-	352.326,30	218.518,63	133.807,67	59.595,96
3420	Fitto locali ed oneri accessori	-	-	-	-	-	-	-	-	-	-	-	-	-	-	-
3430	Leasing operativo ed altre forme di locazione di beni mobili	28.000,00	-	28.000,00	13.374,89	3.699,39	628,94	628,94	-	628,94	-	-	34.247,12	14.003,83	20.243,29	3.699,39
3440	Licenze software e manutenzioni	50.000,00	10.000,00	60.000,00	39.099,31	14.155,46	6.988,16	6.988,16	-	6.988,16	-	-	57.961,36	46.087,47	11.873,89	14.155,46
3450	Spese commesse con il deposito, il mantenimento e la tutela dei brevetti	30.000,00	10.000,00	40.000,00	6.728,80	14.344,44	6.362,62	6.362,62	-	6.362,62	-	-	31.407,67	13.091,42	18.406,25	7.615,64
3460	Collaborazioni coordinate e continuative e altre prestazioni occasionali	51.922,00	-	51.922,00	16.822,66	2.579,60	730,62	730,62	-	730,62	-	-	55.174,43	17.153,38	38.021,05	2.579,60
3470	Uscite postali	20.000,00	5.000,00	25.000,00	18.699,08	19.985,37	5.014,63	1.277,27	-	1.277,27	-	-	20.000,00	19.976,35	23,65	2.386,29
3480	Incassati di ricerca	25.000,00	-	25.000,00	13.666,74	725,82	14.392,56	10.607,44	-	10.607,44	-	-	25.000,00	13.666,74	11.333,26	725,82
3490	Boni di consumo e servizi per Acquario Pubblico e Museo	190.000,00	20.000,00	210.000,00	139.864,92	30.960,09	170.825,01	331,04	-	331,04	-	-	254.936,27	185.362,69	69.573,58	31.291,13
3500	Altre uscite per l'acquisto di beni di consumo e di servizi	10.000,00	8.000,00	18.000,00	10.773,83	5.013,47	15.787,30	3.803,82	-	3.803,82	-	-	14.277,14	13.458,50	818,64	6.152,62
	TOTALE USCITE PER L'ACQUISTO DI BENI DI CONSUMO E DI SERVIZI	3.589.062,99	454.000,00	4.043.062,99	2.529.232,47	3.392.096,42	889.595,76	713.830,87	105.185,29	819.016,16	-	70.579,60	4.696.345,86	3.243.063,34	1.453.282,52	968.049,24
	1.1.2 INTERVENTI DIVERSI															
66	Smaltimento rifiuti tossici e nocivi	-	-	-	-	-	-	-	-	-	-	-	-	-	-	-
70	Materiale di consumo per i laboratori	-	-	-	-	-	4.875,60	-	-	-	-	-	13.809,44	-	-	-
71	Materiale di consumo per i servizi	-	-	-	-	-	44.768,33	-	-	-	-	-	44.768,33	-	-	-
72	Mantenimento e riparazione attrezzature per i laboratori	-	-	-	-	-	-	-	-	-	-	-	7.603,20	-	-	-

ALLEGATO 2

Capitoli	DENOMINAZIONE	GESTIONE DELLA COMPETENZA										GESTIONE RESIDUI										GESTIONE DELLA CASSA														
		PARTE II - USCITE					SOMME IMPEGNATE					PREVISIONI					RIMANENTI DA PAGARE					SOMME IMPEGNATE					PREVISIONI					RIMANENTI DA PAGARE				
		INITIALI		VARIANZI		DEFINITIVO	PAGATE	RIMANENTI DA PAGARE	TOTALE IMPEGNI	DIFFERENZE RISPETTO ALLE PREVISIONI	RESIDUI PASSIVI AL 1° GENNAIO	PAGATI	RIMANENTI DA PAGARE	TOTALE	VARIANZI	PREVISIONI	PAGAMENTI	DIFFERENZE RISPETTO ALLE PREVISIONI	TOTALE DEI RESIDUI AL 31/12/14																	
		(1)	(2)	(1+2)	(4)	(6-4)	(4+5)	(6-5)	(8)	(9)	(10)	(9+10)	(11-9)	(11-9)	(12)	(13)	(14)	(14-13)	(5+10)	(16)																
74a	Spese per banche dati e ricerche bibliografiche	-	-	-	-	-	-	-	2.167,93	-	-	-	-	-	-	-	-	-	-																	
74HB	Spese per programma "Lab. Naz. Genomica e post" (FRBS)	-	-	-	-	-	-	-	-	-	-	-	-	-	-	-	-	-	-																	
74HL	Spese per programma "Lab. 10 Progetto Animamator"	-	-	-	-	-	-	-	5.221,47	-	-	-	-	-	-	-	-	-	-																	
74HM	Spese per programma "Monit. Ostreopsis"	-	-	-	-	-	-	-	-	-	-	-	-	-	-	-	-	-	-																	
74HU	Spese per progetto "Recupero tartarughe"	741,20	741,20	-	-	-	-	-	1.363,35	1.363,35	-	-	-	-	-	-	-	-	-																	
74IE	Spese per programma CEE "Eusoi" (CEE 34)	-	-	-	-	-	-	-	-	-	-	-	-	-	-	-	-	-	-																	
74IF	Spese per programma CEE "Sesame" (CEE 37)	-	-	-	-	-	-	-	150,00	-	-	-	-	-	-	-	-	-	-																	
74IL	Spese per programma CEE "EVONET" (CEE 40)	-	-	-	-	-	-	-	-	-	-	-	-	-	-	-	-	-	-																	
74IM	Spese per programma CEE "Midal" (CEE 41)	-	-	-	-	-	-	-	219,60	-	-	-	-	-	-	-	-	-	-																	
74IN	Spese per programma CEE "Assemble" (CEE 43-44-45-46)	487.350,41	19.058,98	468.291,43	93.694,94	15.270,55	108.965,49	359.325,94	14.817,93	9.260,43	5.069,56	14.329,99	-	487,04	498.803,68	102.955,37	395.848,31	20.340,11	-																	
74IO	Spese per programma CEE "Emisatoc"	5.903,87	-	5.903,87	4.719,69	-	4.719,69	1.184,18	-	-	-	-	-	-	5.903,87	4.719,69	1.184,18	-	-																	
74ID	Spese per programma "Monitoraggio ambiente marino - Ischar" (GAS 1)	196.042,02	43.553,12	152.508,90	17.876,86	5.959,84	23.836,70	128.672,20	45.803,62	42.159,97	3.341,15	45.501,12	-	302,50	196.401,52	60.036,83	138.364,69	9.300,99	-																	
74N	Spese per divulgazione attività istituzionale	-	-	-	-	-	-	-	6.156,00	-	-	-	-	-	6.156,00	-	-	-	-																	
4010	Dottorati di ricerca	600.000,00	15.000,00	615.000,00	4.686,00	-	4.686,00	10.314,00	155.804,24	1.217,45	154.586,79	155.804,24	-	5.903,45	5.903,45	-	6.156,00	-	-																	
4020	Corsi Open University PhD	35.000,00	60.000,00	95.000,00	338.993,60	308.418,09	647.411,69	12.588,31	261.359,83	96.505,36	158.561,71	255.067,07	-	6.292,76	1.035.814,95	435.498,96	598.315,99	466.079,80	-																	
4030	Assegni di ricerca a carico SZN	25.000,00	178.000,00	203.000,00	73.506,71	85.714,31	159.221,02	53.778,98	45.218,03	45.217,72	-	-	-	0,31	118.724,43	118.724,43	-	-	-																	
4040	Spese per corsi di formazione e divulgazione scientifica finanziati da terzi	25.000,00	-	25.000,00	-	-	-	25.000,00	-	-	-	-	-	-	25.000,00	-	-	-	-																	
4160	Spese per la promozione, sviluppo e diffusione della ricerca scientifica e tecnologica	10.000,00	12.000,00	22.000,00	10.296,94	3.699,14	13.996,08	8.003,92	5.091,48	4.807,58	-	-	-	283,00	17.149,21	15.104,52	2.044,69	3.699,14	-																	
4060	Spese per la fattibilità e lo sviluppo di progetti di ricerca	10.000,00	-	10.000,00	-	-	-	5.000,00	-	-	-	-	-	-	10.000,00	-	-	10.000,00	-																	
4070	Quote associative	10.000,00	-	10.000,00	4.589,97	510,00	5.099,97	4.900,03	-	-	-	-	-	-	10.000,00	-	-	5.410,03	-																	
4080	Altre spese per attività istituzionali	10.000,00	-	10.000,00	-	-	-	3.000,00	-	-	-	-	-	-	10.000,00	-	-	10.000,00	-																	
	TOTALE USCITE PER PRESTAZIONI ISTITUZIONALI	1.390.037,60	189.666,70	1.579.704,20	588.364,71	419.571,93	967.936,64	611.767,56	593.017,41	200.845,86	322.668,01	523.513,87	-	69.500,54	2.019.136,45	749.210,57	1.269.925,88	742.239,94	-																	
9100	1.1.2.2. TRASFERIMENTI PASSIVI	-	-	-	-	-	-	-	-	-	-	-	-	-	-	-	-	-	-																	
9101	Trasferimenti correnti allo Stato	-	-	-	-	-	-	-	-	-	-	-	-	-	-	-	-	-	-																	
9102	Trasferimenti correnti all'Unione Europea	-	-	-	-	-	-	-	-	-	-	-	-	-	-	-	-	-	-																	
9103	Trasferimenti correnti ad Organismi internazionali	-	-	-	-	-	-	-	-	-	-	-	-	-	-	-	-	-	-																	
9104	Trasferimenti correnti ad Enti Locali	-	-	-	-	-	-	-	-	-	-	-	-	-	-	-	-	-	-																	
9105	Trasferimenti correnti ad Enti di ricerca Pubblici	-	-	-	-	-	-	-	-	-	-	-	-	-	-	-	-	-	-																	
9106	Trasferimenti correnti ad Istituti di ricerca Privati	28.000,00	-	28.000,00	6.675,09	12.500,00	6.675,09	21.324,91	1.595.000,00	1.500.000,00	95.000,00	1.595.000,00	-	-	1.506.675,09	1.506.675,09	-	95.000,00	-																	
9107	Trasferimenti correnti all'Università	-	35.000,00	35.000,00	12.500,00	12.500,00	25.000,00	10.000,00	-	-	-	-	-	-	12.500,00	12.500,00	-	12.500,00	-																	

XVIII LEGISLATURA — DISEGNI DI LEGGE E RELAZIONI — DOCUMENTI — DOC. XV N. 10

ALLEGATO 2

Capitoli	STAZIONE ZOOLOGICA ANTON DOHRN - RENDICONTO FINANZIARIO ANNO 2014										GESTIONE DELLA CASSA									
	PARTE II - USCITE					SOMME IMPEGNATE					GESTIONE RESIDUI					GESTIONE DELLA CASSA				
	DENOMINAZIONE					PREVISIONI					SOMME IMPEGNATE					GESTIONE DELLA CASSA				
					Definitivo	Pagate	Rimaste da pagare	Totale impegni	Differenze rispetto alle previsioni	Residui passivi al 1 gennaio	Pagati	Rimasti da pagare	Totale	Variazioni	Previsioni	Pagamenti	Differenze rispetto alle previsioni	Totale dei residui al 31/12/14		
					(1-2)	(6-4)	(6-4)	(4+5)	(6-3)	(8)	(9)	(11-9)	(9+10)	(11-8)	(13)	(4+9)	(14-13)	(5+10)		
9000	Trasferimenti correnti a privati					92.000,00	-	-	-	92.000,00	-	-	-	-	-	-	-	-	-	
	TOTALE TRASFERIMENTI PASSIVI					92.000,00	-	-	-	92.000,00	-	-	-	-	-	-	-	-	-	
1.1.2.3	ONERI FINANZIARI					120.000,00	19.175,09	12.500,00	31.675,09	123.324,91	1.500.000,00	95.000,00	1.595.000,00	1.853.175,09	1.853.175,09	1.519.175,09	334.000,00	107.500,00		
6010	Interessi passivi					-	-	-	-	-	-	-	-	-	-	-	-	-	-	
6020	Commissioni bancarie ed altri oneri finanziari					5.000,00	2.251,79	39,00	2.300,79	2.709,21	2,00	2,00	2,00	2,00	5.000,00	2.253,79	2.746,21	39,00		
	TOTALE ONERI FINANZIARI					5.000,00	2.251,79	39,00	2.300,79	2.709,21	2,00	2,00	2,00	2,00	5.000,00	2.253,79	2.746,21	39,00		
1.1.2.4	ONERI TRIBUTARI					100.000,00	74.878,10	-	74.878,10	25.121,90	5.207,24	5.207,24	5.207,24	5.207,24	167.052,00	80.085,34	86.966,66	-		
7010	Imposte, tasse e rimborsi vari					100.000,00	74.878,10	-	74.878,10	25.121,90	5.207,24	5.207,24	5.207,24	5.207,24	167.052,00	80.085,34	86.966,66	-		
	TOTALE ONERI TRIBUTARI					100.000,00	74.878,10	-	74.878,10	25.121,90	5.207,24	5.207,24	5.207,24	5.207,24	167.052,00	80.085,34	86.966,66	-		
1.1.2.5	POSTE CORRETIVE E COMPENSATIVE DI ENTRATE CORRENTI					-	-	-	-	-	-	-	-	-	-	-	-	-		
8010	Altre poste correttive e compensative di entrate correnti					-	-	-	-	-	-	-	-	-	-	-	-	-		
	TOTALE POSTE CORRETIVE E COMPENSATIVE DI ENTRATE CORRENTI					-	-	-	-	-	-	-	-	-	-	-	-	-		
1.1.2.6	USCITE NON CLASSIFICABILI IN ALTRE VOCI					-	-	-	-	-	-	-	-	-	-	-	-	-		
111	Spese per lit., arbitraggi, risarcimenti e accessori					-	-	-	-	-	-	-	-	-	-	-	-	-	-	
9010	Uscite per spese legali, lit., arbitraggi, risarcimenti ed accessori					20.000,00	-	13.322,40	13.322,40	6.677,60	1.373,00	1.373,00	1.373,00	1.373,00	1.373,00	-	1.373,00	1.373,00		
9030	Restituzioni e rimborsi					793.334,00	634.667,00	634.667,00	634.667,00	138.667,00	6.292,00	6.292,00	6.292,00	6.292,00	634.667,00	634.667,00	26.392,00	19.614,40		
9030	Oneri vari straordinari					-	-	-	-	-	-	-	-	-	-	-	-	-	-	
9040	Altre uscite non classificabili in altre voci precedenti					-	-	-	-	-	-	-	-	-	-	-	-	-	-	
9050	Fondo speciale per rinnovi CCNL anni precedenti					-	-	-	-	-	-	-	-	-	-	-	-	-	-	
9060	Fondo speciale per rinnovi CCNL anno corrente					-	-	-	-	-	-	-	-	-	-	-	-	-	-	
9070	Fondo di riserva					126.820,60	-	-	-	318.820,60	-	-	-	-	-	-	-	-	-	
	TOTALE USCITE NON CLASSIFICABILI IN ALTRE VOCI					146.820,60	634.667,00	13.322,40	647.989,40	484.165,20	7.665,00	7.665,00	7.665,00	7.665,00	789.152,60	634.667,00	154.485,60	20.987,40		
1.1.2.7	CONTRATTI DI RICERCA E CONVENZIONI					-	-	-	-	-	-	-	-	-	-	-	-	-		
1000	Subordinato per progetto "APPROCCIO MULTITANA ALLA STUDIO DELLE RISORSE DELLA BIODIVERSITA' ITALIANA AL CAMBIAMENTO CLIMATICO"					112.124,79	711,81	-	2.468,75	108.944,23	49.552,56	24.514,75	25.037,44	49.552,19	-	165.203,44	26.983,50	138.219,94	25.037,44	
10001	Spese per progetto di ricerca FONSI_0117					632.663,35	6.301,50	223.329,18	290.537,20	335.824,65	101.670,67	101.433,85	101.433,85	101.433,85	236,82	734.447,18	324.763,03	409.684,15	67.208,02	
10002	Spese per progetto di ricerca FONSI_0120					272.345,40	47,21	72.081,19	16.964,68	89.045,87	34.649,02	34.508,73	140,29	34.649,02	-	307.041,63	106.589,92	200.451,71	17.104,97	
10003	Spese per progetto di ricerca FONSI_0126					372.437,65	10.468,91	158.809,05	1.990,80	201.168,89	55.698,74	54.741,13	957,61	487.623,29	54.741,13	957,61	487.623,29	213.550,18	274.072,11	1.990,80
10004	Spese per progetto di ricerca FONSI_2093					357.929,87	7.994,20	349.955,67	151.694,99	163.338,52	63.450,19	63.186,66	263,53	63.186,66	-	417.533,87	214.881,65	202.652,22	13.633,53	
10005	Spese per progetto di ricerca FONSI_0102					104.398,50	-	104.398,50	865,45	3.807,30	36.343,80	27.124,92	9.218,88	36.343,80	-	145.086,04	27.990,37	117.095,67	13.026,18	
10006	Spese per progetto di ricerca FONSI_0129					210.323,37	2.008,93	208.314,44	118.571,88	29.717,52	148.289,40	221.001,48	38.276,37	259.277,85	259.277,85	529.462,51	339.573,36	189.889,15	67.993,89	
10007	Spese per programmi precedenti					681.675,84	350.506,53	1.032.183,37	148.109,45	787.027,26	36.093,90	22.217,06	13.876,82	36.093,88	0,02	731.642,93	170.326,51	561.316,42	110.922,48	
10008	Spese per programma IRRI BODIBRUCOLI_001					202.245,95	982,25	201.263,70	9.896,77	191.368,93	67.849,70	24.656,64	43.193,85	67.849,70	24.656,64	43.193,85	34.533,41	238.050,22	43.193,85	
10009	Spese per accreditamento BODIBRUCOLI					471.165,00	-	29.024,23	93.183,00	122.207,23	-	-	-	-	-	471.165,00	29.024,23	442.140,77	93.183,00	

ALLEGATO 2

Capitolo	DENOMINAZIONE	GESTIONE DELLA COMPETENZA						GESTIONE DEI RESIDUI						GESTIONE DELLA CASSA														
		PREVISIONI			SOMME IMPEGNATE			RESIDUI PASSIVI al 1 gennaio			RIMASTI DA PAGARE			VARIANZI			PREVISIONI			PAGAMENTI			DIFFERENZE RISPETTO ALLE PREVISIONI			TOTALE DEI RESIDUI al 31/12/14		
		Iniziali	Variazioni	Definitivo (1+2)	Pagate (6+)	Rimaste da pagare (6-4)	Totale impegni (4+5)	Differenze rispetto alle previsioni (6-3)	Residui passivi al 1 gennaio (8)	Pagati (9)	Rimasti da pagare (11-9)	Totale (9+10)	Variazioni (11-8)	Previsioni (13)	Pagamenti (14)	Differenze rispetto alle previsioni (14-13)	Totale dei residui al 31/12/14 (15+16)											
10000	Convezione CNR - Spese per commesse finanziarie	22.921,71	-	17.790,06	4.16,40	-	416,40	7.311,46	7.311,46	-	7.311,46	-	34.345,50	7.737,86	26.617,64	-												
10001	Spese per programma "INCA"	10.645,49	-	59,66	-	-	59,66	11.521,54	11.521,54	-	11.521,54	-	17.381,20	5.899,66	5.899,66	-												
10002	Spese per programma "LEVA/VALICIT/ITALIA"	1.303.238,56	-	3.382.977,87	500.315,06	408.985,60	-	899,03	899,03	-	899,03	-	1.058,03	899,03	150,00	-												
10003	Spese per programma "FIR/VALICIT/ITALIA"	18.822,01	-	18.822,01	327,28	-	327,28	18.361,49	18.361,49	-	18.361,49	-	56.501,55	18.688,77	37.812,78	-												
10004	Spese per programma "SPRASA/SIN"	8.470,00	-	6.522,15	2.020,16	594,04	-	1.947,85	1.947,85	-	1.947,85	-	13.304,29	3.968,01	4.501,99	-												
10005	Spese per programma "COCONET"	-	-	47.506,65	13.304,29	5.254,30	-	28.948,06	-	-	-	-	13.304,29	13.304,29	5.254,30	-												
10006	Spese per programma "COCONET"	-	-	4.250,00	692,84	1.266,76	-	2.290,40	-	-	-	-	692,84	692,84	1.266,76	-												
10007	Spese per programma "COCONET"	-	-	24.000,00	-	-	-	24.000,00	-	-	-	-	-	-	-	-												
10008	Spese per programma "COCONET"	-	-	8.000,00	-	-	-	8.000,00	-	-	-	-	-	-	-	-												
10009	Spese per programma "COCONET"	-	-	515.832,20	-	-	-	515.832,20	-	-	-	-	-	-	-	-												
10010	Spese per programma "COCONET"	-	-	61.870,00	24.700,62	6.142,42	-	31.027,86	2.210,42	-	2.210,42	-	67.607,41	26.911,04	40.696,37	-												
10011	Spese per programma "COCONET"	-	-	32.743,66	3.379,37	-	-	35.993,27	23.374,99	-	23.374,99	-	67.649,22	26.996,93	40.652,29	-												
10012	Spese per programma "COCONET"	-	-	52.499,87	1.647,90	-	-	1.647,90	50.851,97	-	50.851,97	-	52.499,87	1.647,90	50.851,97	-												
10013	Spese per programma "COCONET"	-	-	86.176,96	13.964,94	100.141,90	-	61.927,80	38.814,10	-	4.144,23	-	93.847,28	36.173,83	57.673,45	-												
10014	Spese per programma "COCONET"	-	-	10.103,76	851,40	-	-	851,40	9.252,36	-	-	-	10.103,76	851,40	9.252,36	-												
10015	Spese per programma "COCONET"	-	-	22.047,29	4.425,50	5.625,09	-	10.050,59	11.996,70	-	-	-	22.047,29	4.425,50	17.621,79	-												
10016	Spese per programma "COCONET"	-	-	288.199,27	1.829,76	-	-	1.829,76	286.369,51	-	-	-	288.199,27	1.829,76	286.369,51	-												
10017	Spese per programma "COCONET"	-	-	291.079,52	19.441,63	5.714,56	-	25.156,19	103.834,78	-	159.135,47	-	447.898,29	79.097,14	367.901,15	-												
10018	Spese per programma "COCONET"	-	-	470.652,60	11.393,25	136.478,32	-	147.871,57	332.781,03	-	38.127,38	-	617.808,00	49.530,63	568.287,97	-												
10019	Spese per programma "COCONET"	-	-	249.242,80	54.233,32	177.471,26	-	171.706,58	175.932,22	-	-	-	54.233,32	54.233,32	177.471,26	-												
10020	Spese per programma "COCONET"	-	-	27.727,81	8.812,51	-	-	8.812,51	18.915,30	-	32.565,56	-	70.030,72	41.378,07	28.652,65	-												
10021	Spese per programma "COCONET"	-	-	50.755,26	44.693,85	4.566,71	-	49.260,56	1.494,70	-	49.835,24	-	112.918,77	85.609,05	27.309,72	-												
10022	Spese per programma "COCONET"	-	-	1.909,77	-	-	-	-	1.909,77	-	-	-	17.272,05	11.836,19	5.435,86	-												
10023	Spese per programma "COCONET"	-	-	5.000,00	1.556,31	-	-	1.556,31	-	-	-	-	1.556,31	-	-	-												
10024	Spese per programma "COCONET"	-	-	100.000,00	-	-	-	-	100.000,00	-	-	-	-	-	-	-												
	TOTALE CONTRATTI DI RICERCA E CONVENZIONI	6.722.923,36	2.639.853,65	9.362.777,01	1.675.207,85	1.104.947,77	2.780.155,62	1.367.767,63	993.866,73	281.294,61	1.275.161,34	92.606,29	8.387.759,80	2.669.074,58	5.718.685,22	1.386.242,38												
11000	1.1.4.1 TRATTAMENTO DI QUIESCENZA, INTEGRATIVO E SOSTITUTIVO																											
11001	1.1.4.1.1 ONERI PER IL PERSONALE IN QUIESCENZA	500,00	-	500,00	368,16	-	368,16	131,84	-	-	-	-	693,20	368,16	325,04	-												
11002	TOTALE ONERI PER IL PERSONALE IN QUIESCENZA	500,00	-	500,00	368,16	-	368,16	131,84	-	-	-	-	693,20	368,16	325,04	-												
12000	1.1.4.2 ACCANTONAMENTO AL TRATTAMENTO ACCANTONAMENTO AI TRATTAMENTI DI FINE RAPPORTO																											
12001	1.1.4.2.1 ACCANTONAMENTO AL TRATTAMENTO ACCANTONAMENTI FER	355.654,84	-	355.654,84	-	-	-	355.654,84	-	-	-	-	-	-	-	-												
12002	TOTALE ACCANTONAMENTI A FONDI RISCHI ED ONERI	355.654,84	-	355.654,84	-	-	-	355.654,84	-	-	-	-	-	-	-	-												

ALLEGATO 2

Capitoli	STAZIONE ZOOLOGICA ANTON DOHRN - RENDICONTO FINANZIARIO ANNO 2014										Totale dei residui al 31/12/14 (5+10) 16															
	GESTIONE DELLA COMPETENZA					GESTIONE RESIDUI						GESTIONE DELLA CASSA														
	PREVISIONI		SOMME IMPEGNATE			Residui passivi al 1 gennaio (6-3) 8	Pagati 9	Rimasti da pagare (11-9) 10	Variazioni (11-8) 12	Previsioni 13		Pagamenti (14-9) 14	Differenze rispetto alle previsioni (14-13) 15													
Iniziali	Variazioni	Definitivo (1+2) 3	Pagate 4	Rimaste da pagare (6-4) 5	Totale impegni (4+5) 6						Differenze rispetto alle previsioni (6-3) 7															
13010	Fondo rischi ed oneri																									
13020	Altri accantonamenti		45.000,00	105.000,00																						
	TOTALE ACCANTONAMENTI A FONDI RISCHI ED ONERI		45.000,00	105.000,00																						
	1.1.6 - VERSAMENTI AL BILANCIO DELLO STATO																									
	1.1.6.1 - VERSAMENTI AL BILANCIO DELLO STATO																									
	Versamento da parte degli enti ed organismi pubblici della differenza delle spese di manutenzione ordinaria e straordinaria determinate secondo i criteri di cui al comma 1 da 0 13 8 630 dell'art. 2 della legge n. 244/2007																									
14020	Somme da versare ai sensi del co. 3, art. 6 del D.L. 78/2010 spese per organismi statuar	16.067,22		16.067,22	16.067,22																					
	Somme da versare ai sensi del co. 3, art. 6 del D.L. 11/2/2008 e co. 8 dell'art. 6 del D.L. 78/2010 spese per pubblicità e di rappresentanza	17.436,35		17.436,35	17.436,35																					
14030	Var della quota pari all'1,5% dell'importo posto a base di gara di un'opera o di un lavoro, comp anche degli oneri prev e ass a carico dell'am. di cui all'art 61, comma 7-bis, del D.L n 11/2/2008, conv. con mod. della legge n. 133/2008, da dest. al fondo di cui al comma 17 del med. art.																									
14040																										
14050																										
14060	Var versamento delle quote dei compensi per attività di arbitro e collaudi, da destinare alle finalità di cui all'articolo 61, comma 9, del decreto legge n. 112/2008																									
14070	Somme da versare ai sensi del co. 12, art. 6 del D.L. 78/2010 spese per missioni	38.406,12		38.406,12	38.406,12																					
14080	Somme da versare ai sensi del co. 141, art. 16 del D.L. 225/2012 spese per mobili	5.804,44		5.804,44	5.804,44																					
14090	Somme da versare ai sensi del co. 13, art. 6 del D.L. 78/2010 spese per formazione	2.662,50		2.662,50	2.662,50																					
14100	Somme da versare ai sensi del co. 14, art. 6 del D.L. 78/2010 spese taxi	1.483,60		1.483,60	1.483,60																					
14110	Somme versate dagli enti e dalle amministrazioni dotati di autonomia finanziaria provenienti dalle riduzioni di spesa di cui all'art. 67, comma 5 e 6 del decreto legge n. 112/2008	29.291,00		29.291,00	29.291,00																					
	TOTALE VERSAMENTI AL BILANCIO DELLO STATO	111.151,23		111.151,23	111.151,23																					
	TOTALE USCITE CORRENTI	19.688.348,03	4.345.012,61	24.033.360,64	11.844.860,88	2.896.991,78	14.741.852,66	- 9.291.507,98	5.209.739,45	3.859.774,71	1.114.570,68	4.974.345,39	- 235.394,06	26.925.066,56	11.151,23	11.151,23	15.704.635,59	11.220.430,97	4.011.562,46							
	1.2 - TITOLO II - USCITE IN CONTO CAPITALE																									

ALLEGATO 2

Capitoli	STAZIONE ZOOLOGICA ANTON DOHRN - RENDICONTO FINANZIARIO ANNO 2014										Totale dei residui al 31/12/14 (5+10)					
	GESTIONE DELLA COMPETENZA					GESTIONE RESIDUI						GESTIONE DELLA CASSA				
	PREVISIONI		SOMME IMPIEGATE			Residui passivi al 1° gennaio	Pagati	Rimasti da pagare	Totale	Variazioni		Previsioni	Pagamenti	Differenze rispetto alle previsioni		
1	2	3	4	5	6						7				8	9
	iniziali	Variazioni	Definitivo	Pagate	Rimaste da pagare	Totale impegni	Differenze rispetto alle previsioni	Rimasti da pagare al 1° gennaio	Pagati	Rimasti da pagare	Totale	Variazioni	Previsioni	Pagamenti	Differenze rispetto alle previsioni	Totale dei residui al 31/12/14
	(1)	(2)	(1+2)	(4)	(6-4)	(4+5)	(6-3)	(8)	(9)	(11-9)	(9+10)	(11-8)	(13)	(4+9)	(14-13)	(5+10)
1.2.1.4. CONCESSIONI DI CREDITI ED ANTICIPAZIONI																
TOTALE CONCESSIONI DI CREDITI ED ANTICIPAZIONI																
1.2.1.5. INDENNITA' DI ANZIANITA' E SIMILARI AL PERSONALE CESSATO DAL SERVIZIO																
Indennita' di servizio del personale cessato dal servizio nell'anno	442.900,00	155.000,00	597.900,00	368,39	571.832,70	572.201,09	- 25.707,91	696.460,91	132.467,42	563.988,78	696.436,20	24,71	1.178.992,61	132.835,81	1.046.156,80	1.135.801,48
TOTALE INDENNITA' DI ANZIANITA' E SIMILARI AL PERSONALE CESSATO DAL SERVIZIO	442.900,00	155.000,00	597.900,00	368,39	571.832,70	572.201,09	- 25.707,91	696.460,91	132.467,42	563.988,78	696.436,20	24,71	1.178.992,61	132.835,81	1.046.156,80	1.135.801,48
1.2.1.6 - ACQUISIZIONE DI IMMOBILIZZAZIONI IMMATERIALI																
Dritti di brevetto industriale e di utilizzazione delle opere dell'ingegno																
TOTALE ACQUISIZIONE DI IMMOBILIZZAZIONI IMMATERIALI																
1.2.1.7 - SPESE PER LA RICERCA IN CAMPO DIDATTICO, ARTISTICO-MUSICALE E SCIENTIFICO																
Acquisito attrezzature per progetto	742.864,91	-	742.864,91	264.294,47	351.294,64	615.889,11	- 127.275,80	169.642,00	169.642,00	-	169.642,00	-	1.501.776,91	433.936,47	1.067.840,44	351.294,64
Acquisito attrezzature per progetto	1.300.315,69	- 823.044,28	476.371,41	104.525,77	323.210,48	427.736,25	- 48.651,16	793.273,28	793.273,28	-	793.273,28	-	2.062.815,69	897.799,05	1.165.016,64	323.210,48
Acq. attrezzature per progetti Premiali	55.000,00	165.771,11	220.771,11	4.837,50	-	4.837,50	- 215.933,61	21.603,50	21.075,59	-	21.075,59	-	62.102,48	25.913,69	36.188,79	-
Acq. per progetto potenziamento	2.006.180,00	-	1.953.110,00	731.024,00	1.201.474,91	1.932.298,91	- 20.611,09	53.070,00	53.070,00	-	53.070,00	-	2.006.180,00	784.094,00	1.222.086,00	1.201.474,91
PAGO_00044 ENSO-MEDIT	243.259,21	382.941,96	626.201,17	214.004,15	22.405,30	236.409,45	- 389.791,72	17.058,04	17.058,04	-	17.058,04	-	243.908,25	231.062,19	12.846,06	22.405,30
Acq. attrezzature per progetto RITMARE																
Inventariabile per progetto "Pharmasca"	1.851,22	-	1.851,22	-	-	-	-	-	-	-	-	-	-	-	-	-
Inventariabile per programma UE "ENPI"	300.000,00	-	300.000,00	-	-	-	-	-	-	-	-	-	-	-	-	-
TOTALE SPESE PER LA RICERCA IN CAMPO DIDATTICO, ARTISTICO-MUSICALE E SCIENTIFICO	4.649.471,03	- 338.301,21	4.321.169,82	1.318.686,89	1.898.385,33	3.217.071,22	- 1.104.098,60	1.054.646,82	1.054.118,91	-	1.054.118,91	-	6.178.634,55	2.372.804,80	3.805.829,75	1.898.385,33
1.2.1.8 - TRASFERIMENTI PER INVESTIMENTI																
TOTALE TRASFERIMENTI PER INVESTIMENTI																
1.2.2 ONERI COMUNI																
1.2.2.1. RIMBORSO DI MUTUI																
TOTALE RIMBORSI DI MUTUI																

ALLEGATO 2

STAZIONE ZOOLOGICA ANTON DOHRN - RENDICONTO FINANZIARIO ANNO 2014

C/cont	PARTE II - USCITE										GESTIONE RESIDUI										GESTIONE DELLA CASSA		Totale dei residui al 31/12/14 (5+10) 16
	PREVISIONI					SOMME IMPEGNATE					Residui passivi al 1 gennaio (8)	Pagati (9)	Rimasti da pagare (10-9)	Totale (9+10)	Variazioni (11-8)	Previsioni (13)	Pagamenti (14)	Differenze rispetto alle previsioni (14-13)					
	1	2	3	4	5	6	7	8	9	10									11	12	13	14	
	Definitivo (1+2)	Variazioni	Definitivo (1+2)	Pagate	Rimaste da pagare (6-4)	Totale impegni (4+5)	Differenze rispetto alle previsioni (6-5)	Residui passivi al 1 gennaio (8)	Pagati (9)	Rimasti da pagare (10-9)	Totale (9+10)	Variazioni (11-8)	Previsioni (13)	Pagamenti (14)	Differenze rispetto alle previsioni (14-13)								
1.2.2.2 RIMBORSI DI ANTICIPAZIONI PASSIVE																							
TOTALE RIMBORSI DI ANTICIPAZIONI PASSIVE																							
1.2.3 RIMBORSI DI OBBLIGAZIONI																							
TOTALE RIMBORSI DI OBBLIGAZIONI																							
1.2.4 ESTINZIONE DEBITI DIVERSI																							
TOTALE ESTINZIONE DEBITI DIVERSI																							
1.2.3 ACCANTONAMENTO PER SPESE FUTURE																							
1.2.3.1 ACCANTONAMENTI PER SPESE FUTURE																							
Fondo per TFR accantonato																							
TOTALE ACCANTONAMENTI PER SPESE FUTURE																							
1.2.4 ACCANTONAMENTO PER RIPRISTINO INVESTIMENTI																							
1.2.4.1 ACCANTONAMENTO PER RIPRISTINO INVESTIMENTI																							
TOTALE ACCANTONAMENTO PER RIPRISTINO INVESTIMENTI																							
TOTALE USCITE IN CONTO CAPITALE	7.314.651,33	8.957.502,12	16.272.213,45	1.352.305,52	2.518.139,28	3.870.444,80	-12.401.768,65	3.377.306,47	1.596.516,12	1.772.968,14	3.369.484,26	7.822,21	8.042.863,32	2.948.821,64	5.094.041,68	4.291.107,42							
1.3 - TITOLO III - GESTIONE SPECIALE																							
TOTALE USCITE GESTIONE SPECIALE																							
1.4 - TITOLO IV - PARTITE DI GIRO																							
1.4.1 USCITE AVENTI NATURA DI PARTITE DI GIRO																							
Rentue erariali	1.600.000,00	-	1.600.000,00	1.174.821,54	225.805,73	1.400.627,27	-199.372,73	216.277,60	216.277,60	-	216.277,60	-	1.600.234,44	1.391.099,14	209.125,30	225.805,73							
Rentue d'acconto su prestazioni professionali	60.000,00	-	60.000,00	35.098,96	3.958,52	39.057,48	-20.942,52	6.065,08	6.065,08	-	6.065,08	-	60.000,00	41.164,04	18.835,96	3.958,52							
Rentue previdenziali e assistenziali	700.000,00	-	700.000,00	469.162,23	84.384,85	553.547,08	-146.452,92	82.256,10	82.256,10	-	82.256,10	-	743.265,19	551.418,33	191.846,86	84.384,85							
Altre rentue al personale per conto di terzi	140.000,00	-	140.000,00	135.425,50	-	135.425,50	-4.574,50	3.249,87	3.249,87	-	3.249,87	-	142.400,00	138.675,37	3.724,63	-							
Fondo economale	15.493,71	-	15.493,71	15.493,71	-	15.493,71	-	15.493,71	15.493,71	-	15.493,71	-	15.493,71	15.493,71	-	-							
Partite in conto sospesi	100.000,00	-	100.000,00	86.895,67	11.853,00	98.748,67	-1.251,33	168,77	168,77	-	168,77	-	100.472,00	87.064,44	13.407,56	11.853,00							
Somme pagate per conto di terzi	150.000,00	-	150.000,00	26.418,42	2.202,56	28.620,98	-121.379,02	778.888,37	410.334,78	-	410.334,78	-	927.705,40	436.753,20	490.952,20	2.563,20							

ALLEGATO 2

DENOMINAZIONE	STAZIONE ZOOLOGICA ANTON DOHRN - RENDICONTO FINANZIARIO ANNO 2014															
	GESTIONE DELLA ENTRATE						GESTIONE DELLA USCITE						SOMME ACCERTATE			
	PREVISIONI			RISORSE			RISORSE			RISORSE			RISORSE			
	1	2	3	4	5	6	7	8	9	10	11	12	13	14	15	16
TOTALE TITOLO I	12.705.722,00	3.850.060,24	16.555.782,24	14.908.678,83	1.617.163,63	16.575.840,46	29.941,78	4.274.126,78	1.405.135,83	2.861.377,20	4.266.513,03	7.613,75	23.475.968,28	16.313.814,66	7.162.153,62	4.479.538,83
TOTALE TITOLO II	-	590.000,00	590.000,00	490.000,00	100.000,00	590.000,00	-	701.238,00	-	701.238,00	701.238,00	-	490.000,00	490.000,00	-	801.238,00
TOTALE TITOLO III	-	-	-	-	-	-	-	-	-	-	-	-	-	-	-	-
TOTALE TITOLO IV	2.765.493,71	-	2.765.493,71	2.258.963,25	12.857,44	2.271.520,69	-493.973,02	925.719,94	555.447,53	1.772,49	557.220,02	368.499,92	3.705.822,96	2.814.410,78	891.412,18	14.329,93
TOT. ENTRATE COMPLESSIVE 2014	15.971.215,71	4.440.060,24	19.911.275,95	17.657.642,08	1.729.719,07	19.387.361,15	-523.914,80	5.901.064,72	1.960.583,36	3.564.397,69	5.524.971,05	376.113,67	27.671.791,24	19.618.225,44	8.053.562,80	5.294.106,76
AVANZO DI AMMINE 2013	14.297.277,36	-	23.159.791,85	-	-	-	-	-	-	-	-	-	-	-	-	-
FONDO INIZIALE DI CASSA	-	-	-	-	-	-	-	-	-	-	-	-	-	-	-	-
TOTALE A PAREGGIO	29.768.493,07	13.302.574,73	43.071.067,80	-	-	-	-523.914,80	-	1.960.583,36	3.564.397,69	5.524.971,05	376.113,67	27.671.791,24	19.618.225,44	8.053.562,80	5.294.106,76

DENOMINAZIONE	STAZIONE ZOOLOGICA ANTON DOHRN - RENDICONTO FINANZIARIO ANNO 2014															
	GESTIONE DELLA ENTRATE						GESTIONE DELLA USCITE						SOMME IMPENGNATE			
	PREVISIONI			PAGATE			PAGATE			PAGATE			PAGATE			
	1	2	3	4	5	6	7	8	9	10	11	12	13	14	15	16
TOTALE TITOLO I	19.688.348,03	4.345.012,61	24.033.360,64	11.844.860,88	2.896.991,78	14.741.852,66	-9.291.507,98	5.209.739,45	3.859.774,71	1.114.570,68	4.974.345,39	235.394,06	26.925.066,56	15.794.035,59	11.220.430,97	4.011.562,46
TOTALE TITOLO II	7.314.651,33	8.957.562,12	16.272.213,45	1.352.305,52	2.518.139,28	3.870.444,80	-12.401.768,65	3.377.306,47	1.596.516,12	1.775.968,14	3.309.484,26	7.822,21	8.042.863,32	2.948.821,64	5.094.041,68	4.291.107,42
TOTALE TITOLO III	-	-	-	-	-	-	-	-	-	-	-	-	-	-	-	-
TOTALE TITOLO IV	2.765.493,71	-	2.765.493,71	1.943.316,03	328.204,66	2.271.520,69	-493.973,02	1.086.905,79	718.352,20	53,67	718.405,87	368.499,92	3.589.560,24	2.661.668,53	927.892,51	326.258,33
TOT. USCITE COMPLESSIVE 2014	29.768.493,07	13.302.574,73	43.071.067,80	15.140.482,43	5.743.335,72	20.883.818,15	-22.187.249,65	9.673.951,71	6.174.643,03	2.887.592,49	9.062.238,52	611.716,19	38.557.406,62	21.315.125,46	17.242.565,16	8.630.928,21
DISAVANZO DI AMMINE 2013	-	-	-	-	-	-	-	-	-	-	-	-	-	-	-	-
AVANZO CASSA	-	-	-	-	-	-	-	-	-	-	-	-	-	-	-	-
TOTALE A PAREGGIO	29.768.493,07	13.302.574,73	43.071.067,80	-	-	-	-22.187.249,65	-	6.174.643,03	2.887.592,49	9.062.238,52	611.716,19	38.557.406,62	21.315.125,46	17.242.565,16	8.630.928,21

PAGINA BIANCA



Stazione Zoologica “Anton Dohrn”

Situazione amministrativa esercizio 2014

Allegato 3

(Articolo 40 del Regolamento di Amministrazione, Contabilità e Finanza pubblicato sulla Gazzetta Ufficiale della Repubblica Italiana del 11 novembre 2008)

ALLEGATO 3

Tabella dimostrativa del risultato di amministrazione al 31/12/2014		
Consistenza della cassa all'inizio dell'esercizio		26.932.658,84
Riscossioni	in c/competenza	17.657.642,08
	in c/residui	1.960.583,36
		19.618.225,44
Pagamenti	in c/competenza	15.140.482,43
	in c/residui	6.174.643,03
		21.315.125,46
Consistenza della cassa alla fine dell'esercizio		25.235.758,82
Residui attivi	dell'esercizio	1.729.719,07
	degli esercizi precedenti	3.564.387,69
		5.294.106,76
Residui passivi	dell'esercizio	5.743.335,72
	degli esercizi precedenti	2.887.592,49
		8.630.928,21
Avanzo	d'amministrazione alla fine dell'esercizio	21.898.937,37
Disavanzo		
L'utilizzazione dell'avanzo di amministrazione per l'esercizio 2015 risulta così prevista:		
Parte vincolata		Avanzo da applicare
Capitoli	Denominazione	
PARTE VINCOLATA APPLICATA AL BILANCIO		
Cap.10000	Stanziamiento per progetto "Approccio multitaxata allo studio delle risposte della Biodiversità italiana al cambiamento climatico"	108.944,60
Cap.10001	Stanziamiento per progetto di ricerca PON1_00117	319.105,17
Cap.10002	Stanziamiento per progetto di ricerca PON1_01426	172.665,79
Cap.10004	Stanziamiento per progetto di ricerca PON1_2782	184.870,68
Cap.10005	Stanziamiento per progetto di ricerca PON3_00025	99.725,75
Cap.10006	Stanziamiento per progetto di ricerca PON3_00239	60.025,04
Cap.10007	Spese per progetti premiali	222.468,76
Cap.10008	Spese per programma "FIRB N.RBFR12QW41_001"	191.384,14
Cap.10009	Spese per coordinamento EMBRC-ESFRI	348.957,77
Cap.10303	Spese per "Progetti Bandiera" finanziati dal CNR RITMARE	2.488.749,72
Cap.10306	Spese per commessa "COCONET"	28.948,06
Cap.10308	Spese per programma PEOPLE-MCA-COFUND	24.000,00
Cap.10502	Spese per programma U.E. "GYPSY"	31.027,86
Cap.10503	Spese per programma U.E. "AmphioxusNOS"	28.374,99
Cap.10504	Stanziamiento per progetto "PERSEUS"	50.851,97
Cap.10505	Stanziamiento per progetto "MICROB3"	38.814,10
Cap.10506	Stanziamiento per progetto "BIOMEDBRIDGES"	9.252,36
Cap.10508	Stanziamiento per progetto "PharmaSea" (CEE 59)	283.895,50
Cap.10509	Stanziamiento per progetto "NEPTUNE" CEE 61	102.862,38
Cap.10510	Stanziamiento per progetto "ENPI"	398.209,65
Cap.10511	Spese per programma "HeatGrass"	17.536,22
Cap.10750	Stanziamiento per progetto "OSTREOPSIS OVATA"	18.915,30
Cap.10751	Spese per progetto "MOD0"	1.494,70
Cap.10752	Spese per progetto "TEMASAV"	1.909,77
Cap.10753	Spese per progetto Realizzazione di un ciclo di incontri sui risultati del monitoraggio delle nidificazione di tartaruga marina comune "Caretta caretta"	3.443,69
Cap.10754	Spese per progetto "Distribuzione ed estensione degli habitat sia bentonici che pelagici"	100.000,00
Cap.16031	Spese per la realizzazione di infrastrutture "EMBRC"	2.100.000,00
Cap.20010	Acquisto attrezzature per progetto PON3_00025	127.275,80
Cap.20011	Acquisto attrezzature per progetto PON3_00239	48.635,16
Cap.20012	Acquisto attrezzature per Premiali	190.000,00
Cap.20013	ACQUISTI PER PROGETTO POTENZIAMENTO PAC01_00044 EMSO-MEDIT	20.611,09
Cap.20100	Acquisto attrezzature per RITMARE	389.791,72



ALLEGATO 3

Cap.20150	Inventariabile per programma UE "PharmaSea"	1.851,22
Cap.20151	Investimenti per programma "ENPI"	300.000,00
Cap. 2080	Competenze al personale a tempo determinato su fondi (art. 1, co. 188 L.266/2005)	20.070,72
Cap. 2120	Oneri prev. ed assisten. a carico dell'Ente per il personale a T. determinato su fondi (Art. 1 co. 188 L. 266/2005)	5.220,39
Cap. 2240	Irap per personale a tempo determinato su fondi esterni (Art. 1 co. 188 L. 266/2005)	1.706,01
Cap. 12010	Accantonamenti TFR per personale a T.Determinato su fondi (art. 1 co. 188 L.266/2005)	1.377,91
Cap. 24000	Fondo per TFR accantonato	5.988.157,65
	Totale parte vincolata	14.531.131,64
PARTE VINCOLATA NON APPLICATA AL BILANCIO		
Cap.74IN	Spese per programma CEE "Assamble" (CEE 43-44-45-46)	359.813,88
Cap.74LD	Spese per commessa " Monitoraggio ambiente marino - Ischia" (GAS 1)	128.974,70
Cap.10003	Stanziamiento per progetto di ricerca PON1_02093	201.065,59
Cap.10307	Spese per programma di collaborazione "Prevalenza e caratterizzazione molecolare di ceppi di Clostridium difficile isolati da molluschi eduli lamellibranchi di diversa origine	2.290,40
Cap.10507	Spese per progetto U.E. per "Incommet" CEE 58	11.996,70
	Totale parte vincolata	704.141,27
	Totale parte vincolata	15.235.272,91
	Parte disponibile	
	Totale parte disponibile da applicare al bilancio 2015 in sede di assestamento	6.663.664,46
	Totale avanzo di amministrazione	21.898.937,37



PAGINA BIANCA



Stazione Zoologica “Anton Dohrn”

Conto economico esercizio 2014

Allegato 4

(Articolo 36, comma 1 del Regolamento di Amministrazione, Contabilità e Finanza pubblicato sulla Gazzetta Ufficiale della Repubblica Italiana del 11 novembre 2008)

ALLEGATO 4

CONTO ECONOMICO				
	Anno 2014		Anno 2013	
	Parziali	Totali	Parziali	Totali
A) VALORE DELLA PRODUZIONE				
1) Proventi e corrispettivi per la produzione delle prestazioni e/o servizi *	33.130,40	33.130,40	47.863,50	47.863,50
2) Variazione delle rimanenze dei prodotti in corso di lavorazione, semilavorati e finiti	1.112.739,31	1.112.739,31	-	-
3) Variazione dei lavori in corso su ordinazione	-	-	-	-
4) Incrementi di immobilizzazioni per lavori interni	-	-	-	-
5) Altri ricavi e proventi, con separata indicazione contributi competenza dell'esercizio	-	18.120.390,93	-	18.640.752,03
5a) Trasferimento dallo Stato	11.823.173,72	-	15.688.853,41	-
5b) Trasferimento dalla Regione	-	-	-	-
5c) Altri ricavi e proventi, con separata indicazione	126.918,95	-	2.653.483,62	-
5d) Contributi per programmi	6.170.298,26	-	298.415,00	-
Totale valore della produzione (A)	19.266.260,64	19.266.260,64	18.688.615,53	18.688.615,53
B) COSTI DELLA PRODUZIONE				
6) per materie prime, sussidiarie, consumo e merci	473.920,86	473.920,86	539.759,77	539.759,77
7) per servizi **	8.151.380,56	8.151.380,56	5.482.710,81	5.482.710,81
8) per godimento beni di terzi **	70.162,91	70.162,91	58.898,31	58.898,31
9) per il personale**	-	6.596.660,36	-	6.965.296,66
a) salari e stipendi	4.259.574,45	-	4.389.151,08	-
b) oneri sociali	1.163.156,25	-	1.175.119,24	-
c) trattamento di fine rapporto	85.351,61	-	351.007,97	-
d) trattamento di quiescenza e simili	368,16	-	368,16	-
e) altri costi	1.088.209,89	-	1.049.650,21	-
10) Ammortamenti e svalutazioni	-	1.532.148,97	-	916.705,78
a) Ammortamento delle immobilizzazioni immateriali	108.400,46	-	218.859,95	-
b) Ammortamento delle immobilizzazioni materiali	1.423.748,51	-	697.845,83	-
c) Altre svalutazioni delle immobilizzazioni	-	-	-	-
d) Svalutazione crediti compresi nell'attivo circolante e delle disponibilità liquide	-	-	-	-
11) Variazioni delle rimanenze di materie prime, sussidiarie, di consumo e merci	11.188,58	11.188,58	11.134,85	11.134,85
12) Accantonamenti per rischi	-	-	55.000,00	55.000,00
13) Accantonamenti ai fondi per oneri	-	-	-	-
14) Oneri diversi di gestione	1.020.931,32	1.020.931,32	1.926.004,44	1.926.004,44
Totale Costi (B)	17.834.016,40	17.834.016,40	15.933.240,92	15.933.240,92
DIFFERENZA TRA VALORE E COSTI DELLA PRODUZIONE (A - B)				
	1.432.244,24	1.432.244,24	2.755.374,61	2.755.374,61
C) PROVENTI E ONERI FINANZIARI				
15) Proventi da partecipazioni	-	-	-	-
16) Altri proventi finanziari	-	-	-	-
a) di crediti iscritti nelle immobilizzazioni	-	-	-	-
b) di titoli iscritti nelle immobilizzazioni che non costituiscono partecipazioni;	-	-	-	-
c) di titoli iscritti nell'attivo circolante che non costituiscono partecipazioni;	-	-	-	-
d) proventi diversi dai precedenti	-	-	-	-
17) Interessi e altri oneri finanziari	2.290,79	2.290,79	1.872,08	1.872,08
Totale proventi ed oneri finanziari (15+16-17)	- 2.290,79	- 2.290,79	- 1.872,08	- 1.872,08
D) RETTIFICHE DI VALORE DI ATTIVITA' FINANZIARIE				
18) Rivalutazioni:	-	-	-	-
a) di partecipazioni	-	-	-	-
b) di immobilizzazioni finanziarie	-	-	-	-
c) di titoli iscritti nell'attivo circolante	-	-	-	-
19) Svalutazioni:	-	-	-	-
a) di partecipazioni	-	-	-	-
b) di immobilizzazioni finanziarie	-	-	-	-
c) di titoli iscritti nell'attivo circolante	-	-	-	-
Totale rettifiche di valore	-	-	-	-
E) PROVENTI E ONERI STRAORDINARI				
20) Proventi, con separata indicazione delle plusvalenze da alienazioni i cui ricavi non sono iscrisibili al n.5)	-	-	2.249,69	2.249,69
20a) contributi straordinari in conto esercizio	-	-	-	-
21) Oneri straordinari, con separata indicazione delle minusvalenze da alienazioni i cui effetti contabili non sono iscrisibili al n.14)	839,57	839,57	-	-
22) Sopravvenienze attive ed insussistenze del passivo derivanti dalla gestione dei residui	611.716,19	611.716,19	502.049,19	502.049,19
23) Sopravvenienze passive ed insussistenze dell'attivo derivanti dalla gestione dei residui	376.113,67	376.113,67	396.917,89	396.917,89
Totale delle partite straordinarie	234.762,95	234.762,95	107.380,99	107.380,99
Risultato prima delle imposte (A-B±C±D±E)	1.664.716,40	1.664.716,40	2.860.883,52	2.860.883,52
Imposte dell'esercizio	442,00	-	-	-
Avanzo/Disavanzo/Pareggio Economico	1.664.274,40	1.664.716,40	2.860.883,52	2.860.883,52

* Entrate correnti depurate dei proventi finanziari: lett. c) e dei proventi straordinari (di natura finanziaria): lett d)
 ** Uscite correnti depurate degli oneri finanziari: lett c) e degli oneri straordinari : lett d)



Stazione Zoologica Anton Dohrn

STATO PATRIMONIALE

Allegato 5

(Articolo 37, comma 1 del Regolamento di Amministrazione, Contabilità e Finanza pubblicato sulla Gazzetta Ufficiale della Repubblica Italiana del 11 novembre 2008)

ALLEGATO 5



STATO PATRIMONIALE		PASSIVITA'		
ATTIVITA'	ANNO 2014	ANNO 2013	ANNO 2014	ANNO 2013
A) CREDITI VERSO LO STATO ED ALTRI ENTI PUBBLICI PER LA PARTECIPAZIONE AL PATRIMONIO INIZIALE				
B) IMMOBILIZZAZIONI				
I. <i>Immobilizzazioni Immateriali</i>				
1) Costi d'impianto e di ampliamento				
2) Costi di ricerca e di sviluppo e di pubblicità*				
3) Diritto di brevetto industriale e diritti utilizzaz. delle opere di ingegno	4.802,61	19.008,41		3.956.953,00
4) Concessioni, licenze, marchi e diritti simili				
5) Avviamento				
6) Immobilizzazioni straordinarie e migliori su beni di terzi				
8) Manutenzione straordinaria e migliori su beni di terzi	208.433,78	295.800,16		9.876.185,57
9) Altre	5.829,71	8.197,16		2.860.883,52
Totale	219.066,10	323.005,73		16.494.022,09
II. <i>Immobilizzazioni Materiali</i>				
1) Terreni e Fabbricati	4.636.427,49	4.787.938,12		
2) Impianti e Macchinari	3.974.039,65	1.758.481,64		
3) Attrezzature industriali e commerciali				
4) Automezzi e Motomezzi	13.468,80	160,00		
5) Immobilizzazioni in corso e acconti				
6) Diritti reali di godimento				
7) Altri beni	104.374,35	170.455,74		
Totale	8.728.310,29	6.777.035,50		
III. <i>Immobilizzazioni finanziarie, con separata indicazione</i>				
1) Partecipazione in:				
a) imprese controllate				
b) imprese collegate				
c) imprese controllanti				
d) altre imprese				
e) altri enti				
2) Crediti				
a) verso imprese controllate				
b) verso imprese collegate				
c) verso lo Stato e altri soggetti pubblici				
d) verso altri	165.987,41	165.987,41		
3) Altri titoli				
4) Crediti finanziari diversi				
Totale	165.987,41	165.987,41		2,00
Totale Immobilizzazioni (B)	9.113.363,80	7.206.028,63		4.296.562,55
A) PATRIMONIO NETTO				
I. Fondo di dotazione				
II. Riserve obbligatorie e derivanti da leggi				
III. Riserve di rivalutazione				
IV. Contributi a fondo perduto				
V. Contributi per ripiano disavanzi				
VI. Riserve statutarie				
VII. Altre riserve distintamente indicate				
VIII. Avanzi (Disavanzi) economici portati a nuovo	12.537.069,09			9.876.185,57
IX. Avanzi (Disavanzi) economico d'esercizio	1.664.274,40			2.860.883,52
Totale Patrimonio netto (A)	18.158.296,49	16.494.022,09		
B) CONTRIBUTI IN CONTO CAPITALE				
1) per contributi a destinazione vincolante				
2) per contributi indistinti per la gestione				
3) per contributi in natura				
Totale Contributi in conto capitale (B)				
C) FONDI PER RISCHI ED ONERI				
1) per trattamento di quiescenza e obblighi simili				
2) per imposte				
3) per altri rischi ed oneri futuri			105.000,00	105.000,00
4) per ripristino investimenti				
Totale Fondi rischi ed oneri futuri (C)			105.000,00	105.000,00
D) TRATT. DI FINE RAPPORTO LAVORO SUBORDINATO				
			5.988.157,85	6.475.007,13
E) RESIDUI PASSIVI, con separata indicazione				
1) obbligazioni				
2) verso banche			39,00	2,00
3) verso altri finanziatori				
4) acconti				
5) debiti verso fornitori			5.172.056,09	4.296.562,55
6) rappresentati da titoli di credito				

ALLEGATO 5



STATO PATRIMONIALE		ANNO		PASSIVITA'	ANNO		
		2014	2013		2014	2013	
ATTIVITA'							
C) ATTIVO CIRCOLANTE							
I. <i>Rimanenze</i>							
1) materie prime, sussidiarie e di consumo		113.122,84	101.934,26	7) verso imprese controllate, collegate e controllanti		323.128,34	314.748,88
2) prodotti in corso di lavorazione e semilavorati				8) debiti tributari		331.898,05	330.853,99
3) lavori in corso				9) debiti verso istituti di previdenza e sicurezza sociale			
4) prodotti finiti e merci		1.112.739,31		10) debiti verso iscritti, soci e terzi per prestazioni dovute			
5) acconti				11) debiti verso lo Stato ed altri soggetti pubblici		1.703.547,92	3.489.455,48
Totale		1.225.862,15	101.934,26	12) debiti diversi		7.530.669,40	8.431.612,90
II. <i>Residui attivi, con separata indicazione</i>				Totale Debiti (E)			
1) Crediti verso utenti, clienti ecc.		1.566.625,65	761.990,00			7.530.669,40	8.431.612,90
2) Crediti verso iscritti, soci e terzi							
3) Crediti verso imprese controllate e collegate							
4) Crediti verso lo Stato ed altri soggetti pubblici		3.557.670,53	4.131.434,94				
4)-bis Crediti tributari		68.786,00	55.218,67				
4)-ter Imposte anticipate							
5) Crediti verso altri		115.971,58	952.441,11			33.639,02	35.436,85
Totale		5.309.053,76	5.901.084,72			9.247.115,28	10.290.060,15
III. <i>Attività finanziarie che non costituiscono immobilizzazioni</i>				F) RATEI E RISCOINTI			
1) Partecipazioni in imprese collegate				1) Ratei passivi			
2) Partecipazioni in imprese controllate				2) Riscconti passivi			
3) Altre partecipazioni				3) Aggio su prestiti			
4) Altri titoli				4) Riserve tecniche			
Totale				Totale ratei e risconti (F)		9.280.754,30	10.325.517,00
IV. <i>Disponibilità liquide</i>							
1) depositi bancari e postali		25.235.758,82	26.932.658,84				
2) assegni							
3) denaro e valori in cassa							
Totale		25.235.758,82	26.932.658,84				
Totale attivo circolante (C)		31.770.674,73	32.935.677,82				
D) RATEI E RISCOINTI							
1) Ratei attivi							
2) Riscconti attivi		178.839,31	1.689.452,67				
Totale ratei e risconti (D)		178.839,31	1.689.452,67				
Totale attivo		41.062.877,84	41.831.159,12	Totale passivo e netto		41.062.877,84	41.831.159,12
Conti d'ordine (Art. 42 co. 7 del DPR 97/2003)							
Fabbricato sede di Napoli		58.553.000,00	58.553.000,00	Conti d'ordine (Art. 42 co. 7 del DPR 97/2003)		58.553.000,00	58.553.000,00
Impegni per prestazioni non ancora eseguite		1.100.258,81	1.242.338,81	Fabbricato sede di Napoli		1.100.258,81	1.242.338,81
Totale conti d'ordine		59.653.258,81	59.795.338,81	Impegni per prestazioni non ancora eseguite		59.653.258,81	59.795.338,81
				Totale conti d'ordine			

PAGINA BIANCA



Stazione Zoologica Anton Dohrn

NOTA INTEGRATIVA ANNO 2014

Allegato 6

(Articolo 39 del Regolamento di Amministrazione, Contabilità e Finanza pubblicato sulla Gazzetta Ufficiale della Repubblica Italiana del 11 novembre 2008)

Stazione Zoologica



Anton Dohrn

NOTA INTEGRATIVA AL BILANCIO CHIUSO AL 31.12.2014

Premessa:

Ai sensi dell'articolo 39 del regolamento di amministrazione, contabilità e finanza della Stazione Zoologica Anton Dohrn, la nota integrativa illustra l'andamento della gestione, al fine di migliorare la comprensione dei dati contabili e si articola nelle seguenti parti:

- a) criteri di valutazione utilizzati nella redazione del rendiconto generale;
- b) analisi delle voci del rendiconto finanziario;
- c) analisi delle voci dello stato patrimoniale;
- d) analisi delle voci del conto economico;
- e) altre notizie integrative.

La nota integrativa deve, inoltre, contenere le informazioni di cui all'art. 44 del DPR 27 febbraio 2003, n. 97.

CRITERI DI VALUTAZIONE UTILIZZATI NELLA REDAZIONE DEL RENDICONTO GENERALE

Il processo gestionale dell'Ente, che si conclude con il rendiconto generale della gestione, costituito dal conto del bilancio, dal conto economico, dallo stato patrimoniale, dalla nota integrativa e dai relativi allegati, si conforma ai principi contabili contenuti nell'allegato 1 di cui al DPR 97/2003. I criteri di valutazione utilizzati per l'iscrizione degli elementi patrimoniali, sono quelli espressamente previsti nell'allegato 14 del citato DPR 97/2003, ai quali l'art. 43 impone l'obbligo di uniformarsi, e sono analoghi, in quanto applicabili, a quelli stabiliti dall'art. 2426 del c.c. e dai principi contabili nazionali ed internazionali.

Non si è dato luogo, infine, all'applicazione di norme inderogabili tale da pregiudicare la rappresentazione veritiera e corretta del rendiconto generale.

COMPOSIZIONE DELLE ENTRATE E DELLE USCITE IN C/CAPITALE E IN C/ESERCIZIO

Il bilancio finanziario al 31/12/2014, al netto dei movimenti per partite di giro e dell'avanzo di amministrazione applicato, chiude con i seguenti valori:

ACCERTAMENTI		IMPEGNI	
Entrate CORRENTI	16.525.840,46	Spese CORRENTI	14.741.852,66
Entrate in c/CAPITALE	590.000,00	Spese in c/CAPITALE	3.870.444,80
Totale	17.115.840,46	Totale	18.612.297,46

Stazione Zoologica



Anton Dohrn

La gestione 2014 ha chiuso con un disavanzo in termini di competenza di € 1.496.457,00, che concorre alla determinazione del risultato complessivo della gestione finanziaria di complessivi € 21.898.937,37.

Gli accertamenti di cui sopra, per complessivi € 17.115.840,46, risultano così composti per fonte di provenienza:

Entrate correnti

→ Trasferimenti correnti dello Stato	€ 13.779.507,66
→ Trasferimenti correnti da parte di organismi pubblici, esteri ed internazionali	€ 21.000,00
→ Entrate da attività in convenzione	€ 2.580.999,45
→ Entrate dalla vendita di beni	€ 38.414,40
→ Poste correttive e compensative	€ 105.918,95
Totale	€ 16.525.840,46

Entrate in c/capitale

→ Trasferimenti dello Stato	€ 190.000,00
→ Trasferimenti da altri enti del settore pubblico	€ 400.000,00
→ Trasferimenti da organismi pubblici esteri e internazionali	€ -
Totale	€ 590.000,00

E' stato, inoltre, applicato al bilancio di previsione 2014 parte dell'avanzo di amministrazione, nella misura di € 23.159.791,85, riveniente dal precedente esercizio finanziario.

Le entrate nel loro complesso, al netto dei movimenti per partite di giro, hanno finanziato spese correnti per € 14.741.852,66 e spese in c/capitale per € 3.870.444,80, per complessivi € 18.612.297,46, nel modo di seguito illustrato:

Impegni di spesa corrente:

→ Organi dell'Ente	€ 222.244,12
→ Personale in attività di servizio	€ 6.511.067,09
→ Beni di consumo e di servizi	€ 3.392.096,42
→ Prestazioni istituzionali	€ 967.936,64
→ Trasferimenti	€ 31.675,09
→ Oneri finanziari	€ 2.290,79
→ Oneri tributari	€ 74.878,10
→ Uscite non classificabili in altre voci	€ 647.989,40
→ Contratti di ricerca e convenzioni	€ 2.780.155,62
→ Personale in quiescenza	€ 368,16
→ Versamenti al bilancio dello Stato	€ 111.151,23
Totale	€ 14.741.852,66

Stazione Zoologica



Anton Dohrn

Impegni di spesa in c/capitale:

→ Acquisizione beni durevoli e opere immobiliari	€	4.120,82
→ Acquisizione immobilizzazioni tecniche	€	77.051,67
→ Indennità di anzianità al personale cessato dal servizio	€	572.201,09
→ Ricerca in campo didattico, artistico-musicale e scientifico	€	3.217.071,22
Totale	€	3.870.444,80

VARIAZIONE ALLE PREVISIONI FINANZIARIE

Le variazioni alle previsioni finanziarie di competenza intervenute in corso d'anno, sono state effettuate con i sotto elencati provvedimenti tutti regolarmente esecutivi:

1. Variazione al Bilancio di Previsione: delibera del Presidente n. 22 del 18/02/2014, ratificata dal Consiglio di Amministrazione del 07/05/2014 con delibera n. 1;
2. Variazione al Bilancio di Previsione: delibera del Presidente n. 29 del 06/03/2014, ratificata dal Consiglio di Amministrazione del 07/05/2014 con delibera n. 1;
3. Variazione al Bilancio di Previsione: delibera del Presidente n. 32 del 03/04/2014, ratificata dal Consiglio di Amministrazione del del 07/05/2014 con delibera n. 1;
4. Variazione al Bilancio di Previsione: delibera del Consiglio di Amministrazione del 19/06/2014 con delibera n. 2;
5. Variazione al Bilancio di Previsione: delibera del Consiglio di Amministrazione del 19/06/2014 con delibera n. 3;
6. Variazione al Bilancio di Previsione: delibera del Presidente n. 57 del 23/07/2014, ratificata dal Consiglio di Amministrazione del 03/10/2014 con delibera n. 1;
7. Variazione al Bilancio di Previsione: delibera del Presidente n. 59 del 23/07/2014, ratificata dal Consiglio di Amministrazione del 03/10/2014 con delibera n. 1;
8. Variazione al Bilancio di Previsione: delibera del Presidente n. 65 del 16/09/2014, ratificata dal Consiglio di Amministrazione del 03/10/2014 con delibera n. 1;
9. Variazione al Bilancio di Previsione: delibera del Consiglio di Amministrazione del 05/11/2014 con delibera n. 2;
10. Variazione al Bilancio di Previsione: delibera del Presidente n. 88 del 26/11/2014, ratificata dal Consiglio di Amministrazione del 17/12/2014 con delibera n. 1;
11. Variazione al Bilancio di Previsione: delibera del Presidente n. 99 del 22/12/2014.

Le variazioni di competenza sono state apportate simmetricamente sia nelle entrate che nelle spese del bilancio 2014 per un ammontare complessivo di € 13.302.574,73, assicurando il principio del pareggio del bilancio.

Non sono stati effettuati prelevamenti dal fondo di riserva (cap. 9070).

Si riportano di seguito le variazioni di competenza singolarmente apportate per capitolo:

PARTE I - ENTRATE

Capitoli	1.1. - TITOLO I - ENTRATE CORRENTI	Variazioni
1020	Altri contributi del M.I.U.R.	1.188.785,66
1350	Trasferimenti correnti da parte di organismi internazionali	21.000,00
1703	Contributo del CNR per "Progetto Bandiera"	2.143.000,00
1706	Contributo per Commessa COCONET	47.506,65
1707	Contributo per programma di collaborazione "Prevalenza e caratterizzazione molecolare di ceppi di Clostridium difficile isolati da molluschi eduli lamellibranchi di diversa origine"	4.250,00
1708	Contributo per programma PEOPLE-MCA-COFUND	24.000,00
1709	Contributo per commessa "Dialoghi Basic" tema Mare	8.000,00
1811	Contributo per programma UE "HEATGRASS"	249.242,80
2053	Trasferimento Regione Campania progetto Realizzazione di un ciclo di incontri sui risultati del monitoraggio delle nidificazione di tartaruga marina comune "Caretta caretta"	5.000,00
2054	Trasferimento Regione Campania "Distribuzione ed estensione degli habitat sia bentonici che pelagici"	100.000,00
2110	Proventi Acquario Pubblico e Museo	- 3.731,40
2120	Proventi derivanti dalla prestazioni di servizi ad Amministrazioni pubbliche	1.500,00
2140	Altre entrate derivanti dalla vendita di beni e dalla prestazione di servizi	2.231,40
2310	Recupero e rimborsi diversi	59.275,13
TOTALE ENTRATE CORRENTI		3.850.060,24

Stazione Zoologica



Anton Dohrn

Capitoli	1.2. - TITOLO II - ENTRATE IN C/CAPITALE	Variazioni
2520	Trasferimenti per investimenti da Stato - Finanziamenti di altri Ministeri per Ricerca Scientifica	190.000,00
2600	Contributi del CNR in conto capitale per "Progetti Bandiera"	400.000,00
TOTALE ENTRATE IN CONTO CAPITALE		590.000,00

RIEPILOGO DELLE VARIAZIONI DI ENTRATA:

Titolo I	3.850.060,24
Titolo II	590.000,00
Titolo IV	-
Variazioni Avanzo di amministrazione	8.862.514,49
TOTALE GENERALE VARIAZIONI ENTRATE	13.302.574,73

PARTE II - USCITE

Capitoli	1.1 TITOLO I - USCITE CORRENTI	Variazioni
2061	Fondo conto terzi	15.922,95
2100	Oneri previdenziali ed assistenziali a carico dell'Ente per il personale a tempo indeterminato	5,32
2110	Oneri previdenziali ed assistenziali a carico dell'Ente per il personale a T. determinato (Art. 1 co. 187 L. 266/2005)	45,12
2120	Oneri previdenziali ed assistenziali a carico dell'Ente per il personale a T. determinato su fondi (Art. 1 co. 188 L. 266/2005)	122,00
2220	Irap per personale a tempo indeterminato	- 1,18
2230	Irap per personale a tempo determinato (Art. 1 co. 187 L. 266/2005)	16,05
2240	Irap per personale a tempo determinato su fondi esterni (Art. 1 co. 188 L. 266/2005)	48,00
3020	Acquisto di materiale di consumo e servizi per i servizi dell'Ente	5.000,00
3040	Manutenzione, noleggio ed esercizio di mezzi di trasporto	5.000,00
3100	Spese per servizi speciali. D. Lgs. 163/2006	40.000,00
3110	Acquisti beni e servizi per adempimenti in materia di igiene, protezione, sicurezza sul lavoro e tutela salute e D.P.I.	25.000,00

Stazione Zoologica



Anton Dohrn

3120	Spese per la gestione armatoriale, esercizio e manutenzione ordinaria di natanti e noleggio imbarcazioni	55.000,00
3150	Spese per pubblicazioni bandi, esiti ed obbligatorie	5.000,00
3160	Pubblicazioni degli articoli scientifici e stampe dell'Ente	25.000,00
3170	Uscite per l'organizzazione, co-organizzazione e la partecipazione a convegni, congressi, seminari	71.000,00
3210	Materiale di consumo per il funzionamento di computer e periferiche	5.000,00
3250	Uscite per l'energia elettrica	5.000,00
3260	Utenze e canoni per acqua	5.000,00
3270	Utenze e canoni per gas	3.000,00
3290	Spese per pulizie	- 50.000,00
3300	Combustibili per riscaldamento e spese per la conduzione degli impianti termici	30.000,00
3311	Manutenzione, riparazione ed adattamento di locali e relativi impianti della sede di Napoli	80.000,00
3312	Manutenzione, riparazione ed adattamento di locali e relativi impianti del laboratorio in Ischia Porto	42.000,00
3320	Manutenzione ordinaria e riparazioni di mobili, apparecchiature e strumenti per laboratorio	15.000,00
3330	Manutenzione ordinaria e riparazioni di mobili, apparecchiature e strumenti per servizi	35.000,00
3380	Licenze software e manutenzioni	10.000,00
3390	Spese connesse con il deposito, il mantenimento e la tutela dei brevetti	- 10.000,00
3410	Uscite postali	5.000,00
3430	Beni di consumo e servizi per Acquario Pubblico e Museo	20.000,00
3440	Altre uscite per l'acquisto di beni di consumo e di servizi	8.000,00
74HU	Spese per progetto "Recupero tartarughe"	- 741,20
74IN	Spese per programma CEE "Assemble" (CEE 43-44-45-46)	- 19.058,98
74LD	Spese per commessa " Monitoraggio ambiente marino - Ischia" (GAS 1)	- 43.533,12
4010	Dottorati di ricerca e borse di studio	15.000,00
4020	Corsi Open University PhD	60.000,00
4030	Assegni di ricerca a carico SZN	178.000,00

Stazione Zoologica  Anton Dohrn

4050	Spese per la promozione, sviluppo e diffusione della ricerca scientifica e tecnologica	12.000,00
4060	Spese per la fattibilità e lo sviluppo di progetti di ricerca	- 5.000,00
4080	Altre spese per attività istituzionali	- 7.000,00
5070	Trasferimenti correnti all' Università	35.000,00
9020	Restituzioni e rimborsi	793.334,00
9070	Fondo di riserva	192.000,00
10000	Spese per progetto "Approccio multitaxa allo studio delle risposte della biodiversità italiana al cambiamento climatico"	- 711,81
10001	Spese per progetto di ricerca PON1_00117	- 6.301,50
10002	Spese per progetto di ricerca PON1_01426	47,21
10003	Spese per progetto di ricerca PON1_02093	- 10.468,91
10004	Spese per progetto di ricerca PON1_02782	- 7.994,20
10006	Spese Correnti per progetto PONA3_00239	- 2.008,93
10007	Spese per progetti Premiali	350.506,53
10008	Spese per progetto FIRB "Nuove implicazioni delle Neurotrofine"	- 982,25
10300	CONVENZIONE CNR - Spese per commessa ENVEUROPE	- 5.131,65
10301	Spese per programma "Le difese immunitarie dei teleostei adattati agli ambienti polari"	- 9.985,83
10302	Spese per programma "Lifewatch-Italia"	-
10303	Spese per "Progetti Bandiera - RITMARE" finanziati dal CNR	2.079.739,31
10305	Spese per progetto Prov. Salerno "Interventi di difesa e ripascimento di litoraneo del golfo di Salerno"	- 1.947,85
10306	Spese per commessa "COCONET"	47.506,65
10307	Spese per programma di collaborazione "Prevalenza e caratterizzazione molecolare di ceppi di Clostridium difficile isolati da molluschi eduli lamelibranchi di diversa origine"	4.250,00
10308	Spese per programma PEOPLE-MCA-COFUND	24.000,00
10309	Spese per commessa "Dialoghi Basic" tema Mare	8.000,00
10500	Spese per programma U.E. "EMBRC"	- 3.582,16
10503	Spese per programma U.E. "AmphioxusNOS"	- 789,30
10505	Spese per progetto U.E. "MicroB3"	13.964,94
10508	Spese per programma UE "PharmaSea"	- 2.474,01

Stazione Zoologica  Anton Dohrn

10509	Spese per programma UE "NEPTUNE"	- 163.088,55
10511	Spese per programma "HeatGrass"	249.242,80
10750	Spese per progetto "Ostreopsis Ovata"	- 26.936,84
10753	Spese per progetto Realizzazione di un ciclo di incontri sui risultati del monitoraggio delle nidificazione di tartaruga marina comune "Caretta caretta"	5.000,00
10754	Spese per progetto "Distribuzione ed estensione degli habitat sia bentonici che pelagici"	100.000,00
13010	Fondo rischi ed oneri	45.000,00
TOTALE VARIAZIONE USCITE CORRENTI		4.345.012,61

Capitoli	1.2 TITOLO II - USCITE IN C/CAPITALE	Variazioni
15011	Manutenzione straordinaria, restauro, risanamento conservativo e ristrutturazione della sede di Napoli	2.954.765,20
15012	Manutenzione straordinaria, restauro, risanamento conservativo e ristrutturazione della sede di Ischia	39.000,00
16030	Acquisti di impianti, attrezzature, macchinari e strumenti per laboratori	100.000,00
16040	Acquisti di impianti, attrezzature, macchinari e strumenti per servizi	100.000,00
16070	Acquisizioni e realizzazioni di software	60.000,00
18010	Indennità di servizio del personale cessato dal servizio nell'anno	155.000,00
20011	Acq. attrezzature per progetto PONA3_00239	- 823.944,28
20012	Acq. attrezzature per progetti Premiali	165.771,11
20013	Acq. per progetto potenziamento PAC01_00044 EMSO-MEDIT	- 53.070,00
20100	Acq. attrezzature per progetto RITMARE	382.941,96
24000	Fondo per TFR accantonato	5.877.098,13
TOTALE VARIAZIONE USCITE IN CONTO CAPITALE		8.957.562,12

Stazione Zoologica



Anton Dohrn

RIEPILOGO DELLE VARIAZIONI IN USCITA:

RIEPILOGO DELLE VARIAZIONI IN USCITA:	
Titolo I	4.345.012,61
Titolo II	8.957.562,12
Titolo IV	-
TOTALE GENERALE VARIAZIONI USCITE	13.302.574,73

ANALISI DELLE VOCI DEL RENDICONTO FINANZIARIO

Il rendiconto finanziario gestionale è redatto per capitoli e presenta un livello di maggior dettaglio rispetto alle segnalazioni relative alle categorie del rendiconto finanziario decisionale.

ENTRATE**Entrate correnti**

Il totale delle "Entrate derivanti da trasferimenti correnti" (U.P.B. 1.1.2) accertate risulta pari ad € 16.381.507,11 come da previsione definitiva.

Esse, oltre che dai trasferimenti del "Ministero dell'Istruzione, dell'Università e della Ricerca Scientifica" pari ad € 13.779.507,76 sono costituite da:

- ✓ Trasferimenti correnti da parte di organismi internazionali per complessivi € 21.000,00;
- ✓ Incremento del contributo dal CNR per Progetto Bandiera "RITMARE" per complessivi € 2.143.000,00;
- ✓ Contributo per commessa COCONET da parte del Conisma per complessivi € 47.506,65;
- ✓ Contributo per programma "Prevalenza e caratterizzazione molecolare di ceppi di Clostridium difficile isolati da molluschi eduli lamellibranchi di diversa origine" finanziato da Istituto Zooprofilattico di Portici per € 4.250,00;
- ✓ Trasferimento dal CNR per progetto di ricerca "People Mac Cofund" per complessivi € 24.000,00;
- ✓ Contributo per commessa "Dialoghi Basic - Tema mare" per complessivi euro 8.000,00;
- ✓ Contributo per programma "HeatGrass" finanziato dalla CE per € 249.242,80;
- ✓ Contributo per "Realizzazione di un ciclo di incontri sui risultati del monitoraggio delle nidificazione di tartaruga marina comune "Caretta Caretta" da parte della Regione Campania per € 5.000,00;
- ✓ Contributo per progetto "Distribuzione ed estensione degli habitat sia bentonici che pelagici" da parte della regione Campania per € 100.000,00;

Si precisa che nell'ambito della categoria 1.1.2.1 - Trasferimenti correnti da parte dello Stato sono inclusi: il trasferimento dal MIUR anno 2014 per spese di funzionamento per € 12.590.772,00, ed altri contributi del MIUR pari ad € 1.188.785,66 di cui 169.143,00 per progetto premiale anno 2012 "PANTRAC",

Stazione Zoologica



Anton Dohrn

198.101,00 per progetto premiale anno 2012 "IRMA" e 821.541,66 per finanziamento progetti premiali anno 2013.

Il totale delle Entrate correnti (Titolo I) accertate ammontano ad € 16.525.840,46.

Nel 2013 il totale delle entrate correnti accertate ammontava ad € 17.686.302,01, per cui si registra un decremento di € 1.160.461,55 per un minore accertamento di programmi di ricerca finanziati da terzi nel corso dell'esercizio.

Entrate in conto capitale

Il totale delle "Entrate derivanti da trasferimenti in conto capitale" (U.P.B. 1.2.2) accertate risulta pari ad € 590.000,00 come esposto di seguito:

- ✓ Trasferimenti per investimenti da Stato - Finanziamenti di altri Ministeri per Ricerca Scientifica per € 190.000,00 a titolo di contributo per gli investimenti del progetto premiale "IRMA";
- ✓ Incremento per contributi del CNR in conto capitale per "Progetti Bandiera" "RITMARE" per un importo complessivo di € 400.000,00;

Il totale complessivo delle entrate, escludendo le partite di giro, ammontano ad € 17.115.840,46.

Residui attivi

I residui attivi al 31/12/2014 ammontano complessivamente ad € 5.294.106,76 di cui € 3.564.387,69 provenienti dagli esercizi precedenti. Il totale dei residui attivi a fine 2013 era di € 5.901.084,72 di cui € 3.623.024,38 provenienti dagli esercizi precedenti. Vi è stato quindi, dal 2013 al 2014, un incremento dei residui attivi di - 606.977,96 pari a circa il 10,29%

USCITE

Uscite Correnti

➤ Spese per gli organi dell'Ente:

Il totale impegnato nel 2014, è pari ad € 222.244,12 e riguarda le spese per l'indennità, gettoni di presenza e missioni degli organi dell'Ente.

Le indennità ed i gettoni sono stati determinati ai sensi dell'articolo 6, comma 2 del D.L. 78/2010, convertito in Legge 122/2010 e dalla circolare 2 del 05/02/2013 del MEF - Dipartimento della Ragioneria Generale dello Stato.

Oneri per il personale in attività di servizio:

Il totale impegnato nel 2014 è pari ad € 6.511.067,09, minore rispetto della spesa relativa al 2013 pari ad € 6.644.654,16.

La differenza, pari ad € 133.587,07 è il risultato del decremento del costo del personale a tempo indeterminato per fine rapporto di lavoro.

➤ Uscite per l'acquisto di beni di consumo e di servizi

Su una previsione complessiva per spese di funzionamento pari ad € 4.023.002,99 sono state impegnate spese per € 3.392.096,42 (84,32%).

Stazione Zoologica



Anton Dohrn

➤ *Uscite per prestazioni istituzionali*

Il totale impegnato in tale categoria, € 967.936,64, è inferiore rispetto all'impegnato nell'esercizio 2013 pari ad € 1.215.364,46. Il decremento è dovuto a minore spese per dottorati di ricerca, borse PhD e assegni di ricerca.

➤ *Trasferimenti passivi*

Il totale impegnato nel 2014 è pari ad € 31.675,09 e risulta inferiore alla somma spese nel 2013, corrispondente ad € 1.505.000,00.

Si segnala che nella categoria in questione la somma impegnata è sensibilmente ridotta rispetto all'esercizio precedente, in quanto non risulta la somma di € 1.500.000,00 quale trasferimento straordinario alla Biogem scarl.

Di seguito le altre categorie:

➤ *Oneri finanziari*: totale impegnato nel 2014 è pari ad € 2.290,79

➤ *Oneri tributari*: totale impegnato nel 2014 è pari ad € 74.878,10

➤ *Altre uscite non classificabili in altre voci*: totale impegnato nel 2014 è pari ad € 647.989,40 di cui € 634.667,00 per restituzione al MIUR per il PONa3_00239;

➤ *Contratti di ricerca e Convenzioni*: totale impegnato nel 2014 è pari ad € 2.780.155,62. In tale categoria sono stati collocati i capitoli dedicati ai progetti di ricerca istituiti nel corso dell'esercizio.

➤ *Oneri per il personale in quiescenza*: totale impegnato nel 2014 è pari ad € 368,16;

➤ *Versamenti al Bilancio dello Stato*: il totale impegnato nel 2014 pari ad € 111.151,23 è stato versato nel modo seguente:

- cap. 14020 - "Somme da versare ai sensi del co. 3, art. 6 del D.L. 78/2010 spese per organismi statutari" - sono stati versati € 16.067,22;
- cap. 14030 - "Somme da versare ai sensi del co. 5, art. 61 del D.L. 112/2008 e co. 8 dell'art. 6 del DL 78/2010 spese per pubblicità e di rappresentanza" sono stati versati € 17.436,35;
- cap. 14060 - "Somme da versare ai sensi del co. 12, art. 6 DL 78/2010 spese per missioni" - Euro 38.406,12;
- cap. 14061 - "Somme da versare ai sensi del co. 141, art. 16 del DL 225/2012 spese per mobili" € 5.804,44;
- cap. 14070 - "Somme da versare ai sensi del co. 13, art. 6 DL 78/2010 spese per formazione" - € 2.662,50;
- cap. 14080 - "Somme da versare ai sensi del co. 141, art. 6 DL 78/2010 spese per taxi" - Euro 1.483,60;
- cap. 14090 - "Somme versate dagli enti e dalle amministrazioni dotati di autonomia finanziaria provenienti dalle riduzioni di spesa di cui all'art. 67 del decreto legge n. 112/2008" - Euro 29.291,00;

Il totale delle uscite correnti (Titolo I) impegnato è stato pari ad € 14.741.852,66 rispetto ad una previsione definitiva di € 24.033.360,64. Lo scostamento del 61,33% è dovuto essenzialmente dal fatto che nelle previsioni definitive sono

inclusi gli stanziamenti dei progetti di ricerca aventi durata pluriennale.
Nel 2013 il totale degli impegni correnti ammontava ad € 15.450.220,78.

Uscite in conto capitale

Le uscite in conto capitale (Titolo II) sono tutte concentrate nella U.P.B. 1.2.1 (Investimenti). Il totale impegnato nel 2014 è pari a € 3.870.444,80 rispetto ad una previsione definitiva di € 16.272.213,45.

- Gli impegni relativi alla categoria "Acquisizione di beni di uso durevole ed opere immobiliari" ammontano ad € 4.120,82;
- *Acquisizione di Immobilizzazioni tecniche*: le spese per immobilizzazione tecniche ammontano ad € 77.051,67 e si riferiscono soprattutto all'acquisto di mobili e macchine per ufficio, strumentazioni, macchinari ed attrezzature per laboratori e servizi, materiale bibliografico ed hardware.
- *Indennità di anzianità e similari al personale cessato dal servizio*: in tale categoria sono stati impegnati € 572.201,09.
- *Spese per la ricerca in campo didattico, artistico, musicale e scientifico*: in tale categoria sono stati impegnati € 3.217.071,22 per l'acquisto di immobilizzazioni tecniche finanziate da progetti di ricerca.
- Il totale degli impegni per spese correnti e spese in conto capitale ammonta ad € 18.612.297,46.
- Le uscite impegnate nel 2013, escluso le partite di giro, ammontano ad € 19.395.023,47.

Residui passivi

I residui passivi al 31/12/2014 ammontano complessivamente ad € 8.630.928,21 di cui € 2.887.592,49 provenienti dagli esercizi precedenti. Il totale dei residui passivi a fine 2013 era di € 9.673.951,71 di cui € 1.679.872,89 provenienti dagli esercizi precedenti.

Il totale dei pagamenti (a residui ed in competenza) nel 2014 è stato pari ad € 21.315.125,46.

Nel 2013 i pagamenti effettuati sono stati di € 19.658.232,10.

LA SITUAZIONE AMMINISTRATIVA

La situazione amministrativa evidenzia la consistenza della cassa all'inizio dell'esercizio, gli incassi ed i pagamenti complessivamente avvenuti nell'anno, sia in conto competenza che in conto residui ed il saldo alla chiusura dell'esercizio 2014.

Dal prospetto della situazione amministrativa si evince un avanzo di amministrazione pari ad € 21.898.937,375.

Stazione Zoologica



Anton Dohrn

Consistenza della cassa all'inizio dell'esercizio			26.932.658,84
Riscossioni	in c/competenza	17.657.642,08	
	in c/residui	1.960.583,36	19.618.225,44
Pagamenti	in c/competenza	15.140.482,43	
	in c/residui	6.174.643,03	21.315.125,46
Consistenza della cassa all'fine dell'esercizio			25.235.758,82
Residui attivi	dell'esercizio	1.729.719,07	
	degli esercizi precedenti	3.564.387,69	5.294.106,76
Residui passivi	dell'esercizio	5.743.335,72	
	degli esercizi precedenti	2.887.592,49	8.630.928,21
Avanzo di amministrazione alla fine dell'esercizio			21.898.937,37

Stazione Zoologica



Anton Dohrn

STATO PATRIMONIALE, CONTO ECONOMICO E PROSPETTO DI RICONCILIAZIONE

Lo stato patrimoniale e il conto economico sono redatti secondo le disposizioni previste dagli Art. 2424 e 2425 del c.c., per quanto applicabili, e vengono presentati secondo gli schemi previsti dagli art. 36 e 37, di cui agli allegati 8 e 9 del regolamento di amministrazione, contabilità e finanza approvato con deliberazione del 3/10/2008, n. 148, e pubblicato nel s.o. alla G.U. n. 264 del 11/11/2008.

Il risultato della gestione è stato ottenuto utilizzando un allegato al conto economico, il prospetto di riconciliazione, introdotto dal settimo comma dell'art. 36 del regolamento di amministrazione, contabilità e finanza, quale raccordo tra la contabilità finanziaria e quella economico - patrimoniale, attraverso il quale sono state operate integrazioni e rettifiche nel rispetto del principio della competenza.

Si rileva, al riguardo, che la competenza economica è un principio che trova applicazione anche nella contabilità finanziaria, poiché gli accertamenti e gli impegni, qualora la loro natura lo consenta, sono registrati nei rispettivi esercizi di competenza.

Tutti gli altri elementi economici, non rilevati nel conto del bilancio, che incidono sul risultato finale (utile/perdita), trovano la loro allocazione nel prospetto di riconciliazione.

Pertanto, la tenuta di una contabilità economica, così come disposto dall'art. 21 del DPR 97/2003, che prevede l'utilizzo di "... appropriate ed aggiornate metodologie sperimentate nel campo economico aziendale ...", è soddisfatta dall'utilizzo del sistema di rilevazioni gestite con il metodo della partita semplice attraverso la contabilità finanziaria.

Al termine dell'esercizio il rendiconto della gestione pone in evidenza tre differenti aspetti della stessa: l'ASPETTO FINANZIARIO, misurato dal risultato di amministrazione; l'ASPETTO ECONOMICO, misurato dal risultato d'esercizio e l'ASPETTO PATRIMONIALE, misurato dalla variazione del patrimonio netto.

Le unità organizzative dell'Ente sono raggruppate in un unico centro di costo e di responsabilità denominato "Direzione Generale".

STATO PATRIMONIALE

Lo stato patrimoniale a sezioni contrapposte, evidenzia la consistenza degli elementi patrimoniali attivi e passivi, all'inizio e al termine dell'esercizio.

Criteria di valutazione

I criteri applicati nella valutazione delle voci di bilancio e nelle rettifiche di valore, sono conformi alle disposizioni del Codice Civile e a quelle contenute negli allegati al DPR 97/2003. Gli stessi, inoltre, sono variati rispetto all'esercizio precedente limitatamente ai lavori in corso, iscritti nell'attivo circolante.

Di seguito sono illustrati i più significativi criteri di valutazione adottati in osservanza alle disposizioni contenute nell'allegato 14 al DPR 27/02/2003, n. 97:

ATTIVITA'

IMMOBILIZZAZIONI

Le immobilizzazioni sono iscritte al costo di acquisto comprensivo, ove esistenti, degli oneri accessori di diretta imputazione.

Immobilizzazioni immateriali

Le immobilizzazioni immateriali, sono iscritte nell'attivo dello Stato Patrimoniale al costo di acquisto, comprensivo degli oneri accessori, al netto delle quote di ammortamento.

Esse sono rappresentate dalle manutenzioni straordinarie su beni di terzi, dal software e da tutti quei costi sostenuti fino al 31/12/2011 per la ricerca scientifica, capitalizzati per un periodo non superiore a cinque anni.

Per l'annualità 2014, le spese finalizzate alla realizzazione dei programmi sono state considerate attività istituzionale dell'ente e, pertanto, imputate al conto economico tra i costi di esercizio così come previsto dai criteri di iscrizione e di valutazione degli elementi attivi e passivi di cui all'allegato 14 del DPR 97/2003.

L'ammortamento delle immobilizzazioni immateriali è stato operato sulla base delle sotto elencate aliquote:

CATEGORIA	ALIQUOTA APPLICATA
Costi di ricerca (programmi)	20
Software	20
Manutenzioni straordinarie su beni di terzi	20

Immobilizzazioni materiali

I cespiti appartenenti alla categoria delle immobilizzazioni materiali sono iscritti in bilancio al costo di acquisto, aumentato degli eventuali oneri accessori sostenuti fino all'entrata in funzione del bene. Tali beni sono esposti nell'attivo al netto dei fondi di ammortamento e di svalutazione. Il valore contabile dei beni, raggruppati in classi omogenee per natura ed anno di acquisizione, è ripartito tra gli esercizi nel corso dei quali gli stessi verranno presumibilmente realizzati. Tale procedura è attuata mediante lo stanziamento sistematico a conto economico di quote di ammortamento corrispondenti a piani prestabiliti. Detti piani sono formati con riferimento al valore lordo dei beni e supponendo pari a zero il valore di realizzo al termine del processo.

Nella tabella che segue si riepilogano i coefficienti di ammortamento utilizzati:

Stazione Zoologica



Anton Dohrn

CATEGORIA	ALIQUOTA APPLICATA
Fabbricati	3
Attrezzature industriali e commerciali	20
Impianti e macchinari	20
Mobili e arredi	12,5
Automezzi e motomezzi	20
Altri beni	20

Le spese, di manutenzione e riparazione ordinaria, sostenute per mantenere efficienti le immobilizzazioni, sono imputate al conto economico.

Immobilizzazioni finanziarie

Partecipazioni

Tutte le partecipazioni iscritte in bilancio sono state valutate con il metodo del costo, dove per costo si intende l'onere sostenuto per l'acquisto, indipendentemente dalla modalità di pagamento, comprensivo degli eventuali oneri accessori.

Per quanto riguarda la Sarimed scarl, in data 27 dicembre 2013 l'assemblea dei soci ha approvato il bilancio finale di liquidazione e il relativo piano di riparto, dando mandato al liquidatore in carica di effettuare i versamenti in favore dei soci. L'accertamento e la riscossione sono state rilevate nell'esercizio finanziario 2014.

Al 31/12/2014 le immobilizzazioni finanziarie ammontano ad € 165.987,41 e non risultano decrementate rispetto all'esercizio chiuso al 31/12/2013.

ATTIVO CIRCOLANTE

Rimanenze

L'art. 2424 punto C I del Codice civile pone le rimanenze di magazzino nella voce «attivo circolante»

Materie prime, sussidiarie e di consumo

Le rimanenze di magazzino al 31/12/2014 risultano complessivamente pari a € 113.122,84 con una variazione in aumento, riportata nel conto economico, di € 11.188,58. Le stesse sono state valutate al costo d'acquisto.

Lavori in corso

Si riferiscono a programmi di ricerca di durata ultrannuale finanziati da terzi (Stato, Regione, UE e/o Privati) iscritti alla voce C.I.3 per € 1.112.739,31. Sono stati iscritti in bilancio secondo il criterio della commessa completata (art. 2426, n. 9) che prevede la valutazione dei lavori in corso su ordinazione al costo.

Stazione Zoologica



Anton Dohrn

Residui attivi

I residui attivi misurano i crediti dell'Ente nei confronti dei terzi e ammontano a € 5.309.053,76, con una riduzione rispetto al 2013 di € 592.030,96. Essi sono esposti in bilancio al presumibile valore di realizzo, conformemente a quanto previsto dall'articolo 2426 comma 1 n. 8 del codice civile.

Dalla rideterminazione dei residui, nell'esercizio chiuso al 31.12.2014, ne sono stati cancellati per insussistenza € 376.113,67 relativi alla gestione 2013 e precedenti.

Dall'analisi dettagliata delle singole voci, risultano aumentati i crediti verso utenti e i crediti tributari, mentre sono diminuiti i crediti verso lo Stato e altri.

Si precisa che i crediti tributari sono rappresentati dall'Ires, pari a € 31.775,00, e dall'Iva, pari a € 37.011,00, quale risultanza della dichiarazione annuale 2015.

Attività finanziarie che non costituiscono immobilizzazioni

Non sono presenti attività finanziarie che non costituiscono immobilizzazioni.

Disponibilità liquide

La consistenza delle disponibilità liquide a fine esercizio è di € 25.235.758,82 quale giacenza di cassa presso l'Istituto Cassiere (Banca Nazionale del Lavoro, ag. 7 - Napoli).

Il valore iscritto risulta ridotto di € 1.696.900,02 rispetto l'esercizio precedente.

RATEI E RISCONTI ATTIVI**Ratei e risconti attivi**

Sono stati determinati secondo il criterio dell'effettiva competenza temporale dell'esercizio.

Misurano proventi la cui competenza è anticipata o posticipata rispetto alla manifestazione numeraria e/o documentale.

PASSIVITA'**Patrimonio netto**

L'esercizio chiuso al 31/12/2014 evidenzia un patrimonio netto pari a € 18.158.296,49; esso risulta incrementato di € 1.664.274,40.

Al suo interno trovano collocazione gli avanzi economici riportati al nuovo esercizio di € 12.537.069,09, l'avanzo economico dell'esercizio in corso di € 1.664.274,40 e la riserva di rivalutazione di € 3.956.953,00.

Contributi in conto capitale

Nell'esercizio chiuso al 31/12/2014 non ci sono contributi in conto capitale.

Fondo per rischi ed oneri

Nell'esercizio chiuso al 31/12/2014 non ci sono passività imputate al Fondo altri

Stazione Zoologica



Anton Dohrn

rischi e oneri futuri che rimane invariato rispetto all'esercizio 2013.

Trattamento di fine servizio (TFS) e trattamento di fine rapporto (TFR) di lavoro subordinato

I trattamenti in questione, corrispondono all'effettivo impegno dell'Ente nei confronti dei singoli dipendenti alla data di chiusura del bilancio, al netto di quanto già corrisposto a titolo di anticipazione.

I trattamenti concernono la corresponsione:

- dell'indennità di anzianità sia per il personale a tempo indeterminato, assunto fino al 31/12/2000, che per quello a tempo determinato, assunto fino al 30/05/2000, ai sensi dell'art. 13 della legge 70/1975;
- del trattamento di fine rapporto sia per il personale a tempo indeterminato, assunto dal 01/01/2001, che per quello a tempo determinato, assunto dal 31/05/2000, ai sensi dell'art. 2120 del c.c. e del DPCM 20 dicembre 1999.

A decorrere dal 03/10/2013, con delibera del Consiglio di Amministrazione n. 11 del 9/12/2014, l'indennità di Ente mensile è esclusa dalla base di calcolo dell'indennità di anzianità e/o del trattamento di fine rapporto, giusta sentenza della Corte di Appello di Napoli – Sezione controversie di lavoro e di previdenza ed assistenza n. 6067/2013.

Residui passivi

I residui passivi misurano i debiti dell'Ente nei confronti dei terzi e ammontano a € 7.530.669,40. Essi sono esposti in bilancio al loro valore nominale e risultano diminuiti di € 900.943,50 rispetto al valore esposto nello stato patrimoniale al 31/12/2013.

Nell'esercizio chiuso al 31/12/2014 si è provveduto alla loro rideterminazione a seguito della quale ne sono stati cancellati per insussistenza € 611.716,19, relativi alla gestione 2013 e precedenti.

Dall'analisi dettagliata delle singole voci risultano aumentati i debiti verso i fornitori. Si riscontra, altresì, un lieve incremento dei debiti tributari e verso gli istituti di previdenza, mentre risultano notevolmente diminuiti i debiti diversi.

Si rappresenta che il totale dei residui passivi rilevabili nel conto del Bilancio sono stati iscritti tra le passività dello Stato Patrimoniale apportando una riduzione di € 1.100.258,81 per effetto di procedure di evidenza pubblica in corso di esecuzione al termine dell'esercizio.

RATEI E RISCOINTI PASSIVI

Ratei e risconti passivi

Sono stati determinati secondo il criterio dell'effettiva competenza temporale dell'esercizio.

Misurano oneri la cui competenza è anticipata o posticipata rispetto alla manifestazione numeraria e/o documentale.

Stazione Zoologica



Anton Dohrn

CONTI D'ORDINE

Il fabbricato di Napoli, iscritto fino al 31/12/2003 nelle immobilizzazioni materiali in quanto assimilato ad una proprietà della stazione zoologica, ha trovato la sua giusta collocazione nei conti d'ordine, trattandosi di un'immobile concesso in uso perpetuo dal Comune di Napoli, giusta deliberazione di Giunta Municipale del 07/09/1923.

Ai sensi dell'art. 42, co. 7, del DPR 97/2003, sono stati rilevati al punto "3" impegni assunti a fronte di prestazioni non ancora rese al termine dell'esercizio finanziario e precisamente:

- Impegno 2396/2013 cap. 15011 per € 399.892,89
- Impegno 2397/2013 cap. 15011 per € 700.365,92

Totale € 1.100.258,81

COMMENTI ALLE VARIAZIONI DELLE PRINCIPALI VOCI DI BILANCIO IMMOBILIZZAZIONI

Nel presente paragrafo della nota integrativa si analizzano i movimenti riguardanti le immobilizzazioni immateriali, materiali e finanziarie.

Immateriali

Dopo l'iscrizione in conto economico delle quote di ammortamento dell'esercizio pari ad € 108.400,46, le immobilizzazioni immateriali ammontano ad € 219.066,10. Il valore iniziale risulta diminuito di € 103.939,63. Per una valutazione ed analisi completa delle movimentazioni delle immobilizzazioni in oggetto si rimanda a quanto riportato nelle tabelle che seguono.

DESCRIZIONE	Consistenza 31/12/2014	Consistenza 31/12/2013
Costi di ricerca (programmi)	4.802,61	19.008,41
Software	5.829,71	8.197,16
Manutenzione su beni di terzi	208.433,78	295.800,16
TOTALE	219.066,10	323.005,73

Materiali

Le immobilizzazioni materiali al netto dei relativi fondi ammortamento ammontano a € 8.728.310,29. Il valore iniziale risulta incrementato di € 2.011.274,79. Per una valutazione ed analisi completa si rimanda a quanto riportato dettagliatamente nelle tabelle che seguono:

Stazione Zoologica



Anton Dohrn

DESCRIZIONE	Consistenza 31/12/2014	Consistenza 31/12/2013
Terreni e fabbricati	4.636.427,49	4.787.938,12
Impianti e macchinari	3.974.039,65	1.758.481,64
Automezzi e motomezzi	13.468,80	160,00
Altri beni (libri)	104.374,35	170.455,74
TOTALE	8.728.310,29	6.717.035,50

CATEGORIA/CESPITE	Valore iniziale	Quota amm.to 2014	Fondo amm.to finale	Residuo da ammort.re	Rif. Bil.
Immobilizzazioni immateriali					
Cap. 144 - Prog. ricerca UE	8.881,15	1.776,23	8.401,15	480,00	B.I.2
Cap. 145 - Prog. ricerca Enti pubb. e privati	34.307,85	6.861,57	29.985,24	4.322,61	B.I.2
Cap. 160/C - Prog. ricerca Genomica	27.840,00	5.568,00	27.840,00	0,00	B.I.2
Cap. 15011 - Manut. Str. Sede Napoli	183.721,94	36.744,39	72.664,61	111.057,33	B.I.8
Cap. 15010 - Manut. Str. Immobili	273.714,15	54.742,82	176.337,70	97.376,45	B.I.8
Cap. 16070 - Software	13.537,27	2.707,45	7.707,56	5.829,71	B.I.9
Immobilizzazioni materiali					
Fabbricato Ischia	5.050.354,46	151.510,63	413.926,97	4.636.427,49	B.II.1
Cap. 16030 - Attrezzature per laboratori	465.226,37	93.045,29	316.080,74	149.145,63	B.II.2
Cap. 16040 - Attrezzature per servizi	290.747,85	58.149,58	215.319,80	75.428,05	B.II.2
Cap. 16060 - Hardware	278.587,52	55.717,51	141.704,04	136.883,48	B.II.2
Cap. 20010 - Attrezzature per PON3_00025	1.375.912,74	275.182,53	427.247,25	948.665,49	B.II.2
Cap. 20011 - Attrezzature per PON3_00239	1.224.788,84	244.957,76	404.368,28	820.420,56	B.II.2
Cap. 20012 - Attrezz. per progetti premiali	29.066,39	5.813,28	10.659,06	18.407,33	B.II.2
Cap. 20013 - Attrezz. per PAC 01_00044	1.985.568,91	397.113,78	407.727,78	1.577.841,13	B.II.2
Cap. 20100 - Attrezz. per progetto Ritmare	298.009,28	59.601,86	71.921,83	226.087,45	B.II.2
Cap. 145 - Prog. ricerca Enti pubb. e privati	9.179,81	1.835,96	5.436,75	3.743,06	B.II.2
Cap. 20150 - Prog. ricerca Pharmasea	18.148,78	3.629,76	10.889,27	7.259,51	B.II.2
Cap. 16020 - Mobili e arredi	56.957,21	7.119,64	46.799,25	10.157,96	B.II.2
Cap. 16010 - Acquisti e manut. Autom. e natanti	17.636,00	3.527,20	4.167,20	13.468,80	B.II.4
Cap. 16050 - Materiale bibliografico	332.718,75	66.543,73	228.344,40	104.374,35	B.II.7
TOT. IMMOBILIZZAZIONI ANNO 2014	11.974.905,27	1.532.148,97	3.027.528,88	8.947.376,39	

Le immobilizzazioni immateriali si sono incrementate di € 4.460,82, per effetto dei lavori di riqualificazione del laboratorio di Ecologia Funzionale ed Evolutiva posto al primo piano dell'ala Ovest della sede di Napoli, nonché all'acquisto di una licenza d'uso a tempo indeterminato di un software applicativo.

Invece, le immobilizzazioni materiali, incrementate di € 3.293.782,89, si riferiscono essenzialmente ad attrezzature tecniche acquistate per i progetti PON 2007/2013 e precisamente: per il progetto PONa3_0025 relative all'acquisto di un

Stazione Zoologica  Anton Dohrn

cluster con nodi di calcolo e storage per € 155.733,00; arredi per laboratorio per € 92.711,46; Motobarca di nuova costruzione per € 204.960,00 ed altre piccole attrezzature.

Nell'ambito del PONA3_00239 sono stati acquistati: stereo microscopio con fotocamera per € 89.365,00; struttura per allevamento *Zebrafish* per € 193.980,00 ed altre piccole attrezzature.

Nell'ambito del progetto PAC01_00044, finanziato dal MIUR, sono stati acquistati una sonda multiparametrica CTD per € 114.680,00; sonda multiparametrica CTD autoacquisente per € 51.240,00; sonda per profili verticali di turbolenza per € 73.132,90; veicolo subacqueo filoguidato da remoto per € 97.539,00; un Adco sentonel 600khz con Waves Array e trasmissione per € 151.280,00; due citometri a flusso immergibile per € 483.597,00; piattaforma oceanografica automovente per € 380.640,00; mesocosmo in gabbia galleggiante per € 65.880,00; sensore subacqueo di temperature e conducibilità per € 152.500,00 ed altre attrezzature.

Immobilizzazioni finanziarie

Di seguito si elencano le immobilizzazioni finanziarie al 31/12/2014:

DESCRIZIONE	Valore storico	Svalutazioni es. prec.	Plusvalenze Minusvalenze	31/12/2014
BIOGEM scarl	30.987,41	-	-	30.987,41
AMRA scarl	135.000,00	-	-	135.000,00

ATTIVO CIRCOLANTE

Rimanenze

Le giacenze di magazzino al 31/12/2014 ammontano ad € 113.122,84 mentre i lavori in corso sono la risultanza dei costi sostenuti nell'esercizio ma riferiti a programmi di ricerca non ancora conclusi:

DESCRIZIONE	2014	2013	+/-
Giacenze di magazzino	113.122,84	101.934,26	11.188,58
Lavori in corso	1.112.739,31	-	1.112.739,31

Residui attivi

Il totale dei residui attivi al 31/12/2014 è pari ad € 5.309.053,76.

Le informazioni riguardanti i crediti sono contenute nella seguente tabella:

Stazione Zoologica



Anton Dohrn

DESCRIZIONE	Consistenza 31/12/2013	Incrementi	Decrementi	Consistenza 31/12/2014
Crediti verso utenti	761.990,00	804.635,65	-	1.566.625,65
Crediti verso lo Stato	4.131.434,94	-	573.764,41	3.557.670,53
Crediti tributari	55.218,67	13.567,33	-	68.786,00
Crediti verso altri	952.441,11	-	836.469,53	115.971,58
TOTALE	5.901.084,72	818.202,98	1.410.233,94	5.309.053,76

Rispetto all'esercizio 2013 il decremento dei residui attivi è di complessivi € 592.030,96.

Nelle tabelle che seguono si evidenzia la composizione dei residui attivi riferiti all'esercizio 2013 e precedenti, per ammontare e anno di formazione:

Cap. 33A Contributo MIUR per programma "Vector"

2005	2006	2007	2008	2009	2010	2011	2012	2013	Totale
-	181.496,48	-	-	-	-	-	-	-	181.496,48

Cap. 33D Contributo per progr. "Monitoraggio per il controllo dell'ambiente marino-costiero
Reg. Campania

2005	2006	2007	2008	2009	2010	2011	2012	2013	Totale
-	-	-	64.000,00	-	-	-	-	-	64.000,00

Cap. 33L Contributo per programma "Lab. 10 Progetto Antinfiammatori"

2005	2006	2007	2008	2009	2010	2011	2012	2013	Totale
-	-	196.001,81	-	-	-	-	-	-	196.001,81

Cap. 33M Contributo per programma "Monit. Ostreopsis"

2005	2006	2007	2008	2009	2010	2011	2012	2013	Totale
-	-	-	-	-	55.440,00	-	-	-	55.440,00

Cap. 33Z Contributo per programma "Sviluppo modello sorveglianza prodotti Ittici" IZS2


2005	2006	2007	2008	2009	2010	2011	2012	2013	Totale
-	-	-	-	-	5.004,50	-	-	-	5.004,50


Cap. 34C Contributo CEE per programma "Med My Sea" (MMS 1)

2005	2006	2007	2008	2009	2010	2011	2012	2013	Totale
-	-	-	2.857,27	-	-	-	-	-	2.857,27

Cap. 34N Contributo CEE per programma "Assamble" (CEE 42)

2005	2006	2007	2008	2009	2010	2011	2012	2013	Totale
-	-	-	-	140.259,12	-	-	-	-	140.259,12

Stazione Zoologica  Anton Dohrn									
Cap.35D Commessa "Monitoraggio ambiente marino - Ischia"									
2005	2006	2007	2008	2009	2010	2011	2012	2013	Totale
-	-	-	158.400,00	-	-	-	-	-	158.400,00
Cap.61 Recupero e rimborsi diversi									
2005	2006	2007	2008	2009	2010	2011	2012	2013	Totale
-	-	-	-	3.033,69	-	-	-	-	3.033,69
Cap.145 Rimborso somme pagate per conto terzi									
2005	2006	2007	2008	2009	2010	2011	2012	2013	Totale
-	-	-	-	300,00	-	-	-	-	300,00
Cap.146 Partite in conto sospesi									
2005	2006	2007	2008	2009	2010	2011	2012	2013	Totale
309,86	-	-	-	600,00	-	-	-	-	909,86
Cap.1605 Trasferimento MIUR per progetto di ricerca PONA3_00025									
2005	2006	2007	2008	2009	2010	2011	2012	2013	Totale
-	-	-	-	-	-	-	332.465,92	-	332.465,92
Cap.1606 Trasferimento MIUR per progetto di ricerca PONA3_00239									
2005	2006	2007	2008	2009	2010	2011	2012	2013	Totale
-	-	-	-	-	-	-	560.089,22	-	560.089,22
Cap.1704 Contributo per convenzione "ISPRA-SZN"									
2005	2006	2007	2008	2009	2010	2011	2012	2013	Totale
-	-	-	-	-	-	-	-	80.600,00	80.600,00
Cap.1801 Contributo programma UE EURO MARINE									
2005	2006	2007	2008	2009	2010	2011	2012	2013	Totale
-	-	-	-	-	-	4.649,86	-	-	4.649,86
Cap.1802 Contributo programma UE GYPSY									
2005	2006	2007	2008	2009	2010	2011	2012	2013	Totale
-	-	-	-	-	-	15.000,00	-	-	15.000,00
Cap.1803 Contributo programma UE AMPHIOXUSNOS									
2005	2006	2007	2008	2009	2010	2011	2012	2013	Totale
-	-	-	-	-	-	15.000,00	-	-	15.000,00
Cap.1804 Trasferimento U.E. per "PERSEUS"									
2005	2006	2007	2008	2009	2010	2011	2012	2013	Totale
-	-	-	-	-	-	-	13.500,00	-	13.500,00
Cap.1805 Trasferimento U.E. per "MicroB3"									
2005	2006	2007	2008	2009	2010	2011	2012	2013	Totale
-	-	-	-	-	-	-	20.112,98	15.000,00	35.112,98

Stazione Zoologica  Anton Dohrn									
Cap.1806 Trasferimento U.E. per "BioMedBridges"									
2005	2006	2007	2008	2009	2010	2011	2012	2013	Totale
-	-	-	-	-	-	-	3.138,82	-	3.138,82
Cap.1807 Contributo per programma "Incommet" CEE 58									
2005	2006	2007	2008	2009	2010	2011	2012	2013	Totale
-	-	-	-	-	-	-	5.329,05	-	5.329,05
Cap.1808 Contributo per programma UE "PharmaSea"									
2005	2006	2007	2008	2009	2010	2011	2012	2013	Totale
-	-	-	-	-	-	-	211.328,41	-	211.328,41
Cap.1809 Contributo per programma Neptune									
2005	2006	2007	2008	2009	2010	2011	2012	2013	Totale
-	-	-	-	-	-	-	-	121.078,98	121.078,98
Cap.1810 Contributo per programma ENPI									
2005	2006	2007	2008	2009	2010	2011	2012	2013	Totale
-	-	-	-	-	-	-	-	342.557,87	342.557,87
Cap.2051 Trasferimento Regione Campania per progetto "MODO"									
2005	2006	2007	2008	2009	2010	2011	2012	2013	Totale
-	-	-	-	-	-	-	159.415,80	-	159.415,80
Cap.2052 Trasferimento Regione Campania per progetto "TEMASAV"									
2005	2006	2007	2008	2009	2010	2011	2012	2013	Totale
-	-	-	-	-	-	-	35.788,85	-	35.788,85
Cap.2130 Prestazioni di servizi a soggetti privati									
2005	2006	2007	2008	2009	2010	2011	2012	2013	Totale
-	-	-	-	-	-	-	-	48.400,00	48.400,00
Cap.2310 Recupero e rimborsi diversi									
2005	2006	2007	2008	2009	2010	2011	2012	2013	Totale
-	-	-	-	-	-	8.742,89	6.285,41	63.877,85	78.906,15
Cap.2601 Progetto potenziamento PAC01_00044 EMSO-Medit									
2005	2006	2007	2008	2009	2010	2011	2012	2013	Totale
-	-	-	-	-	-	-	-	401.238,00	401.238,00
Cap.2610 Contributo in conto capitale programma "ENPI"									
2005	2006	2007	2008	2009	2010	2011	2012	2013	Totale
-	-	-	-	-	-	-	-	300.000,00	300.000,00
Cap.2760 Partite in sospeso									
2005	2006	2007	2008	2009	2010	2011	2012	2013	Totale
-	-	-	-	-	-	-	-	150,00	150,00

Stazione Zoologica  Anton Dohrn

Cap.2770 Trattenute per conto di terzi

2005	2006	2007	2008	2009	2010	2011	2012	2013	Totale
-	-	-	-	-	-	-	363,63	49,00	412,63

Totale dei residui attivi AA. PP

2005	2006	2007	2008	2009	2010	2011	2012	2013	Totale
309,86	181.496,48	196.001,81	225.257,27	144.192,81	60.444,50	43.392,75	1.347.818,09	1.372.951,70	3.571.865,27

Disponibilità liquide

Per illustrare le movimentazioni di tesoreria avvenute nel corso dell'esercizio, ci si è avvalsi del seguente prospetto:

DESCRIZIONE	Consistenza 31/12/2013	Incrementi	Decrementi	Consistenza 31/12/2014
Depositi bancari e postali	26.932.658,84		-1.696.900,02	25.235.758,82
TOTALE	26.932.658,84		-1.696.900,02	25.235.758,82

Ratei e Risconti attivi

Si presentano, di seguito, gli importi di inizio e fine esercizio relativi ai ratei ed ai risconti attivi il cui dettaglio si rimanda a quanto illustrato negli allegati.

DESCRIZIONE	Consistenza 31/12/2013	Incrementi	Decrementi	Consistenza 31/12/2014
Ratei attivi	-	-	-	-
Risconti attivi	1.689.452,67	-	1.510.613,36	178.839,31

PATRIMONIO NETTO

Nei seguenti prospetti sono analiticamente indicate le voci del patrimonio netto. Nella voce riserve di rivalutazione è allocata la rivalutazione dell'immobile di proprietà dell'Ente sito nel comune di Ischia.

Si pone in evidenza la variazione del patrimonio netto avvenuta nel triennio 2012, 2013 e 2014:

ANNO 2012

DESCRIZIONE	Patrimonio netto al 31/12/2011	Incrementi	Decrementi	Patrimonio netto al 31/12/2012
Avanzi (disavanzi) economici	4.574.677,91	1.569.249,81	-	6.143.927,72
Avanzo (disavanzo) dell'esercizio	1.569.249,81	1.963.008,04	-	3.532.257,85
Riserve di rivalutazione	3.590.372,00	366.581,00	-	3.956.953,00
TOTALE	9.734.299,72	3.898.838,85	-	13.633.138,57

Stazione Zoologica



Anton Dohrn

ANNO 2013

DESCRIZIONE	Patrimonio netto al 31/12/2012	Incrementi	Decrementi	Patrimonio netto al 31/12/2013
Avanzi (disavanzi) economici	6.143.927,72	3.532.257,85	-	9.676.185,57
Avanzo (disavanzo) dell'esercizio	3.532.257,85	-	671.374,33	2.860.883,52
Riserve di rivalutazione	3.956.953,00	-	-	3.956.953,00
TOTALE	13.633.138,57	3.532.257,85	671.374,33	16.494.022,09

ANNO 2014

DESCRIZIONE	Patrimonio netto al 31/12/2013	Incrementi	Decrementi	Patrimonio netto al 31/12/2014
Avanzi (disavanzi) economici	9.676.185,57	2.860.883,52	-	12.537.069,09
Avanzo (disavanzo) dell'esercizio	2.860.883,52	-	1.196.609,12	1.664.274,40
Riserve di rivalutazione	3.956.953,00	-	-	3.956.953,00
TOTALE	16.494.022,09	2.860.883,52	1.196.609,12	18.158.296,49

Fondi per rischi e oneri:

Nell'esercizio in corso, il fondo rischi ed oneri futuri iscritto per € 105.000,00 risulta invariato rispetto all'esercizio precedente e rappresenta il valore dei contenziosi in essere al 31/12/2014.

La Stazione Zoologica ha un contenzioso in essere, presentato presso il Tribunale di Napoli, sezione Lavoro e Previdenza, da parte di un ex collaboratore.

Trattasi di un ricorso nel quale è richiamata la responsabilità della Stazione Zoologica in solido con la società Biogem Scarl e con la società M.C.M. Srl, avente ad oggetto il riconoscimento del rapporto di lavoro a tempo indeterminato o, in alternativa, di una differenza retributiva, in luogo dell'attività svolta nella forma della collaborazione coordinata e continuativa. Attualmente, tra le parti è allo studio una proposta di soluzione transattiva che prevede un onere a carico della Stazione Zoologica per un importo € 25.000,00.

In data 14/11/2013 il Tribunale di Napoli, sezione Lavoro ha rigettato la domanda presentata dal sig. Fabio Conversano del riconoscimento di mansioni di livello superiore riconducibili al 4° livello CTER con decorrenza 01/01/2001 e riconoscimento delle differenze retributive. In subordine il riconoscimento dell'illegittimità della procedura selettiva interna relativa al bando indetto dalla SZN per un posto con profilo di collaboratore tecnico ER di V° livello professionale. Successivamente, il sig. Conversano ha presentato ricorso in appello contro la sentenza emessa il 14/11/2013. In caso di soccombenza della Stazione Zoologica

Stazione Zoologica



Anton Dohrn

gli uffici amministrativi hanno determinato il costo della Stazione Zoologica in circa € 80.000,00

Con delibera del Presidente n. 30 del 13/03/2014, ratificata con delibera del CdA n. 1 del 24/03/2014 è stata modificata la graduatoria e nomina vincitori del concorso pubblico n. 13/2009 per l'assunzione con contratto tempo indeterminato di due unità di personale con profilo di Tecnologi III livello, giusta sentenza del TAR Campania 4675 del 12/10/2011. Con delibera del CdA n. 3 del 24/03/2014 è stato approvato il piano del fabbisogno 2014/2016 e con successiva delibera n. 4 il CdA ha deliberato di non procedere all'assunzione del secondo vincitore del concorso pubblico 13/2009, dott. Antonio Luca Langellotti. In data 26/09/2014 perveniva all'Ente notifica del ricorso straordinario al Presidente della Repubblica per l'annullamento della delibera del CdA n. 4 del 24/03/2014. Non sono previste spese di emolumenti a carico dell'Ente.

Contro la sentenza del TAR Campania n. 4675 del 12/10/2011, che ha modificato la graduatoria del concorso pubblico n. 13/2009 per l'assunzione con contratto tempo indeterminato di due unità di personale con profilo di Tecnologi III livello, il dott. Fulvio Maffucci ha presentato ricorso al Consiglio di Stato. Non sono previste spese di emolumenti a carico dell'Ente.

Trattamento di fine rapporto

Si riporta il saldo iniziale e finale, dell'esercizio 2014, relativo al trattamento di fine rapporto. Nella situazione amministrativa al 31/12/2014 il TFR risulta accantonato e non assegnato al bilancio per € 5.988.157,65:

DESCRIZIONE	2014
Saldo iniziale	6.475.007,13
Accantonamenti	85.351,61
Utilizzi	572.201,09
Saldo finale	5.988.157,65

Compensi agli organi dell'Ente

Ai sensi di legge si informa che sono stati impegnati per il Presidente, i Consiglieri ed i Revisori, in conto della competenza 2014, i seguenti compensi:

Presidente	€ 120.643,00
Consiglieri	€ 3.218,86
Collegio dei Revisori	€ 28.750,00

Stazione Zoologica



Anton Dohrn

Residui passivi

Il totale dei residui passivi al 31/12/2014 è di € 7.530.669,40. Le informazioni riguardanti i residui passivi sono così distribuiti:

DESCRIZIONE	Consistenza 31/12/2013	Incrementi	Decrementi	Consistenza 31/12/2014
Debiti verso banche	2,00	37,00	-	39,00
Debiti verso fornitori	4.296.552,55	875.503,54	-	5.172.056,09
Debiti tributari	314.748,88	8.379,46	-	323.128,34
Debiti verso istituti di previdenza e di sicurezza sociale	330.853,99	1.044,06	-	331.898,05
Debiti diversi	3.489.455,48	-	1.785.907,56	1.703.547,92
TOTALE	8.431.612,90	884.964,06	1.785.907,56	7.530.669,40

Rispetto all'esercizio 2013 il decremento dei residui passivi è di complessivi € 900.943,50.

Nelle tabelle che seguono si evidenzia la composizione dei residui passivi riferiti all'esercizio 2013 e precedenti, per ammontare e anno di formazione:

Cap. 41 Ordinaria manutenzione, riparazione ed adattamento di locali e relativi impianti

2010	2011	2012	2013	Totale
6.012,00	-	-	-	6.012,00

Cap. 46 Spese per la telefonia

2010	2011	2012	2013	Totale
556,80	-	-	-	556,80

Cap. 60 Spese, onorari e indennità per incarichi non di ricerca a professionisti e lavoratori autonomi

2010	2011	2012	2013	Totale
9.984,00	-	-	-	9.984,00

Cap. 71 Materiale di consumo per i servizi

2010	2011	2012	2013	Totale
1.108,80	-	-	-	1.108,80

Cap. 74IN Spese per programma CEE "Assamble" (CEE 43-44-45-46)

2010	2011	2012	2013	Totale
-	-	5.069,56	-	5.069,56

Cap. 74LD Monitoraggio ambiente marino Ischia

2010	2011	2012	2013	Totale
-	2.057,00	-	1.284,15	3.341,15

Stazione Zoologica



Anton Dohrn

Cap. 111 Spese per liti, arbitraggi, risarcimenti e accessori

2010	2011	2012	2013	Totale
1.373,00		-	-	1.373,00

Cap. 1010 Assegni indennità alla presidenza

2010	2011	2012	2013	Totale
-	46.401,15	120.643,00	62.748,49	229.792,64

Cap. 1060 Contributi su compensi organi istituzionali

2010	2011	2012	2013	Totale
-	4.996,36	12.954,43	20.637,73	38.588,52

Cap. 1070 Irap su compensi organi istituzionali

2010	2011	2012	2013	Totale
-	3.944,09	11.997,01	13.211,23	29.152,33

Cap. 2060 Fondo per il miglioramento dell'efficienza dell'ente a T. Indeterminato

2010	2011	2012	2013	Totale
-	-	-	5.224,28	5.224,28

Cap. 3010 Acquisto materiali di consumo

2010	2011	2012	2013	Totale
-	3.337,43	14.163,40	4.261,24	21.762,07

Cap. 3020 Acquisto materiali di consumo

2010	2011	2012	2013	Totale
-	1.753,60	243,13	10.560,75	12.557,48

Cap. 3030 Indennità e spese per l'organismo interno di valutazione

2010	2011	2012	2013	Totale
-	-	-	9.093,86	9.093,86

Cap. 3050 Spese per banche dati e ricerche bibliografiche

2010	2011	2012	2013	Totale
-	-	-	21.275,90	21.275,90

Cap. 3100 Spese per servizi speciali

2010	2011	2012	2013	Totale
-	-	8.179,60	4.283,40	12.463,00

Cap. 3110 Sicurezza sul lavoro

2010	2011	2012	2013	Totale
-	85,45	127,77	5.490,00	5.703,22

Cap. 3150 Spese per pubblicazioni bandi, esiti ed obbligatorie

2010	2011	2012	2013	Totale
-	-	-	3.000,00	3.000,00

Stazione Zoologica



Anton Dohrn

Cap. 3160 Pubblicazione articoli scientifici e stampe

2010	2011	2012	2013	Totale
-	241,40	-	-	241,40

Cap. 3200 Manutenzione macchine per ufficio

2010	2011	2012	2013	Totale
-	627,99	-	-	627,99

Cap. 3320 Manutenzione ordinaria e riparazioni di mobili, apparecchiature e strumenti per laboratorio

2010	2011	2012	2013	Totale
-	-	375,10	-	375,10

Cap. 3340 Spese di trasporto

2010	2011	2012	2013	Totale
-	82,28	-	-	82,28

Cap. 3430 Beni di consumo e servizi per Acquario Pubblico e Museo

2010	2011	2012	2013	Totale
-	-	-	331,04	331,04

Cap. 3440 Altre uscite per l'acquisto di beni di consumo e di servizi

2010	2011	2012	2013	Totale
-	-	1.119,15	-	1.119,15

Cap. 4010 Dottorati di ricerca

2010	2011	2012	2013	Totale
-	-	-	154.586,79	154.586,79

Cap. 4020 Corsi Open University PhD

2010	2011	2012	2013	Totale
-	-	-	158.561,71	158.561,71

Cap. 5060 Trasferimenti correnti ad Istituti di ricerca Privati

2010	2011	2012	2013	Totale
-	-	95.000,00	-	95.000,00

Cap. 9010 Spese legali, liti, arbitraggi, risarcimenti ed accessori

2010	2011	2012	2013	Totale
-	-	-	6.292,00	6.292,00

Cap. 10000 progetto "APPROCCIO MULTITAXA ALLO STUDIO DELLE RISPOSTE DELLA BIODIVERSITÀ ITALIANA AL CAMBIAMENTO CLIMATICO"

2010	2011	2012	2013	Totale
-	-	-	25.037,44	25.037,44

Cap. 10002 Spese per progetto di ricerca PON1_01426

2010	2011	2012	2013	Totale
-	-	140,29	-	140,29

Stazione Zoologica



Anton Dohrn

Cap. 10005 Spese per progetto di ricerca PON3_00025

2010	2011	2012	2013	Totale
-	-	-	9.218,88	9.218,88

Cap. 10006 Spese per progetto di ricerca PON3_00239

2010	2011	2012	2013	Totale
-	-	-	38.276,37	38.276,37

Cap. 10007 Spese per progetti premiali

2010	2011	2012	2013	Totale
-	-	-	13.876,82	13.876,82

Cap. 10008 Spese per programma FIRB N.RBFR12QW4I_001

2010	2011	2012	2013	Totale
-	-	-	43.193,85	43.193,85

Cap. 10303 Spese per "Progetti Bandiera" finanziati dal CNR

2010	2011	2012	2013	Totale
-	-	-	435,60	435,60

Cap. 10503 Spese per programma U.E. "AmphioxusNOS"

2010	2011	2012	2013	Totale
-	-	7.827,91	134,00	7.961,91

Cap. 10508 Spese per programma "PHARMASEA"

2010	2011	2012	2013	Totale
-	-	-	35.681,05	35.681,05

Cap. 10509 Spese per programma Neptune

2010	2011	2012	2013	Totale
-	-	-	98.552,36	98.552,36

Cap. 10751 Stanziamento per progetto "MODO"

2010	2011	2012	2013	Totale
-	-	-	8.920,04	8.920,04

Cap. 15011 Spese per programma "HeatGrass"

2010	2011	2012	2013	Totale
-	-	-	1.100.258,81	1.100.258,81

Cap. 16010 Acquisti e manutenzione straordinaria di automezzi e natanti

2010	2011	2012	2013	Totale
-	-	-	16.836,00	16.836,00

Cap. 16050 Materiale bibliografico

2010	2011	2012	2013	Totale
-	1.253,57	7.300,16	45.935,87	54.489,60

Stazione Zoologica Anton Dohrn

**Cap. 16060 Hardware**

2010	2011	2012	2013	Totale
-	-	-	31.912,75	31.912,75

Cap. 16070 Acquisizioni e realizzazioni di software

2010	2011	2012	2013	Totale
-	-	-	5.502,20	5.502,20

Cap. 18010 Indennità al personale cessato dal servizio

2010	2011	2012	2013	Totale
-	-	164.851,99	399.116,79	563.968,78

Cap. 26070 Pagamento per conto terzi

2010	2011	2012	2013	Totale
-	-	-	53,67	53,67

Totale residui passivi AA.PP.

2010	2011	2012	2013	Totale
19.034,60	64.780,32	449.992,50	2.353.785,07	2.887.592,49

Ratei e Risconti Passivi

Si presentano, di seguito, gli importi di inizio e fine esercizio relativi ai ratei ed ai risconti passivi il cui dettaglio si rimanda a quanto illustrato negli allegati:

DESCRIZIONE	Consistenza 31/12/2013	Incrementi	Decrementi	Consistenza 31/12/2014
Ratei passivi	35.436,85	-	1.797,83	33.639,02
Risconti passivi	10.290.080,15	-	1.042.964,87	9.247.115,28

CONTO ECONOMICO**Costi e ricavi:**

Il conto economico è strutturato in forma scalare ed evidenzia i costi e i ricavi dell'attività secondo i criteri della competenza economica.

Esso comprende gli accertamenti e gli impegni delle partite correnti del conto del bilancio, rettificati in modo da far partecipare al risultato di esercizio solo quei componenti di reddito economicamente rilevanti. Infatti, mentre le entrate e le uscite correnti sono l'espressione di una contabilità finanziaria che, attraverso il metodo della partita semplice, ne rileva gli effetti con lo scopo di verificare la capacità di far fronte ai fabbisogni finanziari con idonee forme di finanziamento, i costi e i ricavi della competenza rilevano il risultato economico della gestione e gli effetti sul patrimonio netto.

Stazione Zoologica  Anton Dohrn

Sia il valore che il costo della produzione sono rappresentati dai ricavi e dai costi opportunamente stornati dai risconti ed integrati dai ratei.

Invece, per quanto concerne i programmi di ricerca, è stato modificato il criterio di valutazione precedentemente applicato.

Infatti nell'esercizio 2014, mentre i ricavi riferiti alla ricerca sono stati riscontati in misura corrispondente all'avanzo di amministrazione generatosi per € 9.247.115,28, i costi sostenuti per programmi di ricerca non ancora terminati, sono stati iscritti alla voce A.3 "Variazione dei lavori in corso su ordinazione" del conto economico, per € 1.112.739,31.

La scelta di operare una modifica nella determinazione del valore della produzione, consente di fornire una adeguata correlazione tra costi e ricavi imputati a bilancio. Le variazioni delle rimanenze sono riferite alle giacenze di materiali di consumo esistenti nei magazzini dell'Ente.

Gli ammortamenti sono calcolati sui singoli cespiti inseriti nel registro dei beni ammortizzabili.

I proventi e gli oneri finanziari sono stati interamente spesi nell'esercizio. Infatti, ai sensi dell'art. 2427, c.1, n. 8 del c.c. non sussistono capitalizzazioni di oneri finanziari.

La voce relativa ai proventi e gli oneri straordinari accoglie i componenti di reddito non riconducibili alla gestione ordinaria dell'Ente.

La composizione delle singole voci del conto economico sono dettagliate nei prospetti che seguono.

Valore della produzione

Il valore della produzione, pari ad € 19.266.260,64 risulta aumentato, rispetto al 2013, di € 577.645,11

VALORE DELLA PRODUZIONE	2013	2014
Proventi e corrispettivi per la produzione delle prestazioni e/o servizi	47.863,50	33.130,40
Variazione dei lavori in corso su ordinazione	-	1.112.739,31
Trasferimenti dallo Stato	15.688.853,41	11.823.173,72
Trasferimenti dalla Regione	-	-
Altri ricavi e proventi e ricavi	2.653.483,62	126.918,95
Contributi per programmi	298.415,00	6.170.298,26
TOTALE	18.688.615,53	19.266.260,64

Stazione Zoologica



Anton Dohrn

Costi della produzione

I costi della produzione, che ammontano a € 17.834.016,40, risultano aumentati rispetto al 2013, di € 1.900.775,48

COSTI DELLA PRODUZIONE	2013	2014
Materie prime	539.759,77	473.920,86
Acquisti di servizi	5.482.710,81	8.151.380,56
Godimento beni di terzi	58.898,31	70.162,91
Personale	6.965.296,66	6.596.660,36
Giacenze di magazzino	-11.134,85	-11.188,58
Oneri diversi di gestione	1.926.004,44	1.020.931,32
Ammortamenti e svalutazioni	916.705,78	1.532.148,97
Accantonamento rischi	55.000,00	-
TOTALE	15.933.240,92	17.834.016,40

Proventi e oneri finanziari

Gli oneri finanziari risultano iscritti nel conto economico per € 2.290,79

Proventi e oneri straordinari

I proventi e gli oneri straordinari sono rappresentati dalle insussistenze dell'attivo per € 376.113,67 e quelle del passivo per € 611.716,19 per effetto della cancellazione dei residui, nonché dall'eliminazione di cespiti per € 839,57. Il totale delle partite straordinarie ha dato origine ad un componente positivo di € 234.762,95.

Risultato prima delle imposte

Il risultato economico prima delle imposte è di € 1.664.716,40.

Imposte dell'esercizio

Le imposte dell'esercizio pari ad € 442,00 si riferiscono solo all'Ires calcolata sulla rendita catastale dell'immobile di Ischia, utilizzato ai fini istituzionali, perché l'attività a carattere commerciale derivante dalla gestione dell'acquario chiude con una perdita civilistica e fiscale.

Inoltre, non è stato rilevato nessun accantonamento Irap in quanto l'imposta è stata determinata secondo il metodo retributivo previsto per gli Enti pubblici, ed imputata direttamente al conto economico nella voce B.9.e (altri costi per il

Stazione Zoologica  Anton Dohrn

personale).

Risultato dopo le imposte

Il risultato economico dopo le imposte è pari a € 1.664.274,40 che sarà portato ad incremento del Patrimonio Netto.

Dati sull'occupazione

Al 31 dicembre 2014, la dotazione organica dell'Ente è così costituita:

Personale di ruolo

Area	Livello	Profilo	Dotazione organica L. 30/12/04 n°311	Personale in servizio alla data del		
				31.12.2014	31.12.2013	
RICERCA	I	Dirigente di ricerca	6	4	5	
	I	Dirigente tecnologo	2	-	-	
	II	Primo ricercatore	17	14	15	
	II	Primo tecnologo	2	2	2	
	III	Ricercatore	15	13	13	
	III	Tecnologo	18	15	15	
	IV	Collaboratore T.E.R.	11	10	11	
	V	Collaboratore T.E.R.	7	7	7	
	VI	Collaboratore T.E.R.	18	16	16	
	VI	Operatore tecnico	2	2	2	
	VII	Operatore tecnico	3	3	3	
	VIII	Operatore tecnico	4	2	2	
	Totale area ricerca e tecnica			105	88	91
	AMMINISTRATIVA	III	Dirigente	-	-	-
IV		Funzionario	3	3	3	
V		Funzionario	-	-	-	
V		Collaboratore am.vo	3	3	3	
VI		Collaboratore am.vo	2	2	2	
VII		Collaboratore am.vo	11	8	8	
VII		Operatore am.vo	1	1	1	
Totale area amministrativa			20	17	17	

Stazione Zoologica



Anton Dohrn

Totale area ricerca e tecnica	105	88	91
Totale area amministrativa	20	17	17
Totale Generale	125	105	108

Personale a tempo determinato

liv.	Profilo	Fondi funzionamento	Fondi esterni	Fondi funzionamento	Fondi esterni
		31.12.2014		31.12.2013	
II	Dirigente di ricerca			-	-
II	Primo tecnologo			-	-
III	Ricercatore			-	-
III	Tecnologo	-	2	-	2
V	Collaboratore T.E.R.	-	-	-	-
VI	Collaboratore T.E.R.	4	1	4	1
VI	Collaboratore amm.vo	-	-	-	-
VII	Collaboratore amm.vo	2	-	2	-
Totale		6	3	6	3
Totale generale		9		9	

Nelle tabelle sui dati del personale impiegato presso l'Ente nel profilo Dirigenti a tempo determinato e indeterminato non è inclusa la figura professionale del Direttore Generale, il cui rapporto di lavoro è regolato con contratto di diritto privato.

**I) Direttore Generale
Dr. Vincenzo Saggiomo**

PAGINA BIANCA



Stazione Zoologica Anton Dohrn

RELAZIONE SULLA GESTIONE

Allegato 7

(Articoli 33 e 41 del Regolamento di Amministrazione, Contabilità e Finanza pubblicato sulla Gazzetta Ufficiale della Repubblica Italiana del 11 novembre 2008)



Indice

INTRODUZIONE	pag. 2
<u>PARTE PRIMA:</u>	
Caratteristiche dell'Istituto	
1. L'istituto	pag. 4
2. Sedi	pag. 4
3. Organi dell'Ente	pag. 4
4. Organizzazione dell'Ente	pag. 7
<u>PARTE SECONDA</u>	
1. Le attività svolte nell'anno 2013	pag. 9
2. Principali avvenimenti accaduti dopo la chiusura dell'esercizio.	Pag. 18



INTRODUZIONE

In applicazione degli articoli 6, 7 ed 8 della legge 168/89, che ha conferito autonomia regolamentare amministrativa, contabile e finanziaria agli enti pubblici di ricerca, tra cui la Stazione Zoologica Anton Dohrn, il Consiglio di Amministrazione dell'Ente ha approvato con delibera n. 6 del 30 giugno 2008 il nuovo regolamento di amministrazione e contabilità, successivamente pubblicato sul supplemento ordinario n. 250 della Gazzetta Ufficiale della Repubblica Italiana del 11 novembre 2008. Detto regolamento è ispirato ai principi contabili di cui al DPR 97/2003, recante "Norme generali sull'amministrazione del patrimonio e sulla contabilità generale dello Stato" ed è stato modificato con l'approvazione di un nuovo "Regolamento per l'istituzione dell'albo professionale" cui affidare incarichi di progettazione, direzione lavori, coordinamento della sicurezza, collaudo di importo stimato inferiore ad € 100.000,00 con le modalità di cui all'articolo 91, comma 2, del D.Lgs. 163/2006" e di un nuovo regolamento come modificato dall'art. 4, comma 2, lettera l), legge n. 106 del 2011, la SZN, nel rispetto dei principi di non discriminazione, parità di trattamento, proporzionalità e trasparenza, può indire procedure negoziate senza bando invitando per i lavori fino ad € 500.000,00 almeno cinque ditte e per importi pari o superiori ad € 500.00,00 e fino ad € 1.000.000,00 almeno dieci ditte. Tali modifiche sono state approvate nel CdA del 09/12/2014.

L'Istituto non è un diretto destinatario del richiamato DPR 97/2003, poiché la legge n. 208/1999, recante "Norme generali sull'amministrazione del patrimonio e sulla contabilità generale dello Stato" all'articolo 1, co. 3 prevede che gli enti e gli organismi pubblici di cui all'articolo 1, co. 2 del d. lgs. 29/93 (ora d. lgs. 165 del 2001) con esclusione degli enti locali d. lgs 77/1995 (ora d. lgs. 267/2000) adeguino il sistema di contabilità ed i relativi bilanci ai principi contenuti nella legge 3 aprile 1997 n. 94 (prima parte) e alla Legge 31/12/2009 n. 196. I destinatari dell'articolo 1, co. 3 prima parte, della legge n. 208/1999 sono tutti gli enti pubblici non economici nazionali e locali (non territoriali), compresi taluni enti di cui alla l. 70/1975 ai quali, in virtù di una legge o di un atto avente forza di legge, è stata riconosciuta ampia autonomia contabile. Tra questi enti è compresa la Stazione Zoologica di Napoli, che deve pertanto adeguare il proprio sistema di contabilità ed i relativi allegati ai principi contenuti nella l. 3 aprile 1997 n. 97.

Il Rendiconto Generale rappresenta uno dei momenti più significativi della vita amministrativa di una personalità giuridica, in quanto in questa occasione l'organo decisionale ha la possibilità di verificare i risultati complessivamente ottenuti dalla gestione, in modo da pervenire ad una migliore conoscenza della complessa realtà economico finanziaria dell'Istituto. Il Rendiconto Generale, ai sensi del citato Regolamento è costituito da: a) conto del bilancio nella sua parte decisionale e gestionale, b) conto economico, c) stato patrimoniale, d) nota integrativa. Il Rendiconto Generale è accompagnato da: a) situazione amministrativa, b) relazione sulla gestione del Presidente che specifica l'andamento della gestione dell'Ente nel suo complesso, c) relazione del collegio dei revisori dei conti.



Il conto di bilancio raccoglie i fatti di gestione per entrate e per spese, distintamente per titoli, categorie e per capitoli, ripartiti tra competenze e residui, secondo quanto previsto negli allegati 7 del Regolamento. Il conto economico, redatto in base all'allegato 8 del citato Regolamento, dimostra i risultati economici conseguiti durante l'esercizio finanziario, ai sensi dell'articolo 2428 del codice civile.

La Situazione Patrimoniale, di cui allegato 9, evidenzia la consistenza degli elementi patrimoniali attivi e passivi all'inizio ed al termine dell'esercizio. Essa pone altresì in evidenza le variazioni intervenute nelle singole poste attive e passive e l'incremento o la diminuzione del patrimonio netto iniziale per effetto della gestione del bilancio o per altre cause.

Al Rendiconto Generale è allegata la situazione amministrativa di cui all'allegato 10 del Regolamento, la quale evidenzia: la consistenza dei conti di tesoreria all'inizio dell'esercizio, gli incassi ed i pagamenti fatti nell'anno in conto competenza ed in conto residui ed il saldo alla chiusura dell'esercizio; il totale complessivo delle somme rimaste da riscuotere e da pagare alla fine dell'esercizio; l'avanzo o disavanzo di amministrazione.

Al Rendiconto generale sono allegati inoltre: 1) l'elenco analitico dei residui attivi e passivi distinti per esercizio finanziario e per capitolo; 2) la deliberazione del Consiglio di Amministrazione che dispone le variazioni dei residui attivi e passivi. Questa Relazione si sviluppa in seguito in due parti. Nella prima, a carattere descrittivo, viene focalizzato l'Ente, come entità complessa ed articolata che interagisce con la ricerca scientifica nazionale ed internazionale, fornendo notizie sulla struttura e sul personale. Nella seconda parte invece ci si concentra sulle attività svolte nel corso dell'anno.

Una attenta lettura della presente relazione, unitamente a quanto esposto nella nota integrativa al Rendiconto Generale, consentirà ai consiglieri, al personale ed ai terzi interessati una migliore conoscenza della complessa realtà economico finanziaria della Stazione Zoologica.



PARTE PRIMA

CARATTERISTICHE DELL'ISTITUTO

1. L'istituto

La Stazione Zoologica "Anton Dohrn" (SZN), fondata nel 1872 da Anton Dohrn ed eretta ente morale con regio decreto 21 ottobre 1923, è riconosciuta, con legge del 20/11/1982 n. 886, istituto scientifico speciale dotato di personalità giuridica di diritto pubblico, sottoposto alla vigilanza del Ministero dell'Istruzione, Università e della Ricerca.

Finalità istituzionale della Stazione Zoologica è la ricerca scientifica di base o fondamentale e, più recentemente, anche applicata nel campo della Biologia degli organismi marini, anche come modello di studio per applicazioni biotecnologiche e biomediche. Si tratta di settori di ricerca ampi ed emergenti che hanno consentito e consentono l'espletamento di programmi multidisciplinari. Questa specifica caratteristica ha permesso, in oltre 140 anni di attività, lo sviluppo di ricerche su argomenti sempre di attualità raggiungendo traguardi di notevole importanza che hanno contribuito ad allargare la base delle conoscenze nella biologia. Alla stregua degli altri Enti Pubblici di Ricerca la SZN è stata interessata dal percorso di riforma delineata dal Dlgs. 213 del 31 dicembre 2009. Il percorso di riforma alla data di approvazione del bilancio consuntivo è nel pieno della sua evoluzione.

2. Sedi

La sede legale dell'Istituto è in Villa Comunale 1. L'edificio si estende su cinque livelli per un totale complessivo di mq. 13.750,00. Inoltre, l'Ente è proprietario di una sede distaccata ad Ischia, in località Punta S. Pietro che si estende per un totale complessivo di mq. 1.200,00.

3. Organi dell'Ente

La Stazione Zoologica "Anton Dohrn", disciplinata e dichiarata persona giuridica di diritto pubblico ai sensi della legge 20 novembre 1982 n. 886, è Ente nazionale di ricerca a carattere non strumentale ai sensi del decreto del Presidente della Repubblica 5 agosto 1991, sottoposto alla vigilanza del Ministero dell'Istruzione, Università e della Ricerca.

I suoi organi sono: il Presidente, il Consiglio di Amministrazione, il Consiglio Scientifico ed il Collegio dei Revisori dei Conti.

Il Presidente è scelto, con decreto del Ministro dell'Università e della Ricerca Scientifica, tra persone di alta qualificazione scientifica, con una profonda conoscenza del sistema della ricerca in Italia e all'estero e con pluriennale esperienza nella gestione di enti o organismi pubblici o privati, operanti nel settore della ricerca.

Il Presidente ha la rappresentanza legale dell'Ente, convoca e presiede il consiglio di amministrazione; sovrintende alle attività scientifiche, culturali ed amministrative della Stazione Zoologica; attende agli altri compiti previsti dalla legge e dai regolamenti.



Nei casi di necessità ed urgenza il Presidente adotta i provvedimenti di competenza del Consiglio di Amministrazione, al quale gli stessi sono sottoposti per la ratifica nella prima riunione successiva. In caso di assenza o impedimento il Presidente è sostituito per la sola ordinaria amministrazione e per la rappresentanza legale dell'Ente dal Consigliere di Amministrazione più anziano.

il Prof. Roberto Danovaro è stato nominato Presidente con Decreto Ministeriale n.1000 protocollo SZN n° 4417 del 9 dicembre 2013 è stato nominato.

Il **Consiglio d'Amministrazione** è nominato con decreto del Ministro dell'Istruzione, Università e della Ricerca ed è composto da tre membri. Il Consiglio di Amministrazione delibera, sentito il Consiglio Scientifico e previa consultazione sindacale, le modifiche statutarie, all'unanimità, se presenti due consiglieri, o a maggioranza assoluta con la totale presenza dei consiglieri; approva la dotazione organica e le relative variazioni; delibera, sentito il Consiglio delle Sezioni, il regolamento di organizzazione e funzionamento, il regolamento di amministrazione, contabilità e finanza ed il regolamento del personale; delibera il Piano Triennale dell'Ente, inclusa la programmazione triennale ed annuale del fabbisogno del personale, e i relativi aggiornamenti, sentito il Consiglio Scientifico ed il Consiglio delle Sezioni; delibera sulla partecipazione o costituzione di consorzi, fondazioni o società con soggetti pubblici e privati, italiani e stranieri; delibera sulla costituzione o partecipazione a fondi di investimento; approva il bilancio di previsione annuale e pluriennale, le variazioni al bilancio decisionale e il rendiconto consuntivo annuale, inclusa la relazione dei risultati economici e gestionali conseguiti, nonché la loro trasmissione al Ministero dell'Istruzione, dell'Università e della Ricerca ed al Ministero dell'Economia e delle Finanze; nomina, su proposta del Presidente, il Consiglio Scientifico indicandone il coordinatore, i coordinatori di Sezione e il Direttore Generale; esprime parere vincolante sulla validità curriculare dei responsabili dei Servizi generali proposti dal Direttore Generale; verifica i risultati dell'attività dell'Ente, avvalendosi del Consiglio Scientifico e delle strutture previste all'articolo 15 dello Statuto; ripartisce le risorse finanziarie, strumentali e di personale tra le Sezioni, tenendo conto delle proposte formulate dal Consiglio delle Sezioni; delibera sui grandi investimenti in infrastrutture e su progetti rilevanti secondo criteri individuati dal regolamento di amministrazione, contabilità e finanza; delibera sull'ordinamento concernente la sicurezza sui luoghi di lavoro, la definizione delle competenze del datore di lavoro, l'articolazione degli incarichi dei responsabili, preposti ed addetti alla sicurezza sul lavoro; approva le convenzioni e gli accordi quadro con le università e con gli altri enti e organismi pubblici o privati nazionali o internazionali; approva gli adempimenti di carattere generale previsti dal CCNL; delibera su ogni altro argomento di interesse dell'Ente non demandato ad altri organi dalla legge e dai regolamenti interni.

La composizione del Consiglio di Amministrazione nell'annualità 2014 è stata la seguente:

prof. Roberto Danovaro, *Presidente*

Prof. Mauro Magnani, *componente designato dal Ministero dell'Università e della Ricerca Scientifica;*

Prof. Silvano Focardi, *componente designato dalla Comunità scientifica nazionale di riferimento.*



Il **Consiglio Scientifico** è nominato dal Consiglio di Amministrazione su proposta del Presidente. Il Consiglio Scientifico svolge funzioni consultive esprimendo pareri tecnico-scientifici, in via preventiva sui programmi di ricerca ed in via consuntiva sull'attività di ricerca svolta dal personale proprio dell'Ente e dal personale ad esso comunque afferente. Tale attività di valutazione è svolta in stretto raccordo con le metodologie e gli interventi previsti dall'ANVUR e, per quanto di competenza, dall'Organismo Indipendente di Valutazione di cui all'art. 14 e all'art. 74, comma 4, della legge 150/2009. Nel corso del 2014 Il Consiglio Scientifico è stato così composto:

Aldo Fasolo, Coordinatore (fino al 27.11.2014)
Dipartimento di Biologia Animale e dell'Uomo
Università di Torino
Italia

Ferdinando Boero
Dipartimento Scienze e Tecnologie Biologiche ed Ambientali
Università del Salento
Italia

Peter Burkill
Marine Institute
Plymouth University
Gran Bretagna

Rita R. Colwell
Center for Bioinformatics and Computational Biology
University of Maryland
Stati Uniti d'America

Bernard Kloareg
Station Biologique Roscoff
Francia

Noriyuki Satoh
Marine Genomics Unit
Okinawa Institute of Science and Technology
Giappone

Stefano Schiaffino
Istituto Veneto di Medicina Molecolare
Padova
Italia

In data 27.11.2014 è prematuramente scomparso il Prof. Aldo Fasolo e il Prof. Boero è stato nominato presidente del consiglio scientifico con delibera del CdA n. 12 del



9/12/2014. E' stata avviata la procedura di identificazione di un nuovo membro del consiglio scientifico.

Il Collegio dei Revisori dei Conti è l'organo di controllo della regolarità amministrativa e contabile dell'Ente e svolge i compiti previsti dall'articolo 2403 del codice civile, per quanto applicabile.

Il Collegio dei Revisori dei Conti, è così composto:

Presidente dr. Francesco Tulimieri, in rappresentanza del MEF

Componenti: dr.ssa Maria Rosa Perri e dr. Pierfrancesco Lupi, in rappresentanza del MIUR

La dr.ssa Maria Rosa Perri si è dimessa dal collegio dei revisori dei conti in data 18.11.2014 e l'Ente è in attesa di nomina sostitutiva.

Il Direttore Generale è nominato con delibera del Consiglio di Amministrazione su proposta conforme del Presidente. Il Direttore Generale cura la gestione dell'Ente, l'attuazione delle delibere del Consiglio di Amministrazione e l'attuazione dei provvedimenti del Presidente; coordina e controlla i Servizi generali dell'Ente; partecipa alle riunioni del Consiglio di Amministrazione senza diritto di voto. Il Direttore Generale, inoltre: predispone il bilancio preventivo e il bilancio consuntivo dell'Ente; coadiuva il Presidente nella elaborazione del Documento di Visione Strategica decennale, del Piano Triennale e dei suoi aggiornamenti; elabora la relazione annuale di verifica dei risultati gestionali ed economici dell'Ente da sottoporre al Presidente, che la presenta al Consiglio di Amministrazione; predispone gli schemi dei regolamenti da sottoporre al Presidente, che li presenta al Consiglio di Amministrazione; individua, mediante valutazioni comparative che tengano conto della qualificazione e delle caratteristiche manageriali, i responsabili dei Servizi generali; richiede al Consiglio di Amministrazione il parere vincolante sulla validità curriculare dei responsabili dei Servizi generali e conferisce i relativi incarichi; attribuisce gli incarichi ai coordinatori delle Sezioni previamente deliberati dal Consiglio di Amministrazione, come previsto all'art. 7 dello Statuto; svolge tutte le attività ad esso assegnate dai regolamenti dell'Ente.

Il Direttore Generale della Stazione Zoologica Anton Dohrn fino al 22.06.2104 è stato il Dr. Ing. Marco Cinquegrani, a partire dal 23.06.2104 il l'incarico di Direttore Generale è stato affidato al Dr. Vincenzo Saggiomo .

4. Organizzazione dell'Ente

La Stazione Zoologica ha subito nel corso del 2014 una profonda trasformazione per adeguarsi allo Statuto approvato nel 2011. Tale trasformazione è stata operata con approvazione del Regolamento di Organizzazione e Funzionamento approvato dal Ministero Vigilante - MIUR) in data 18.12.2014. Fino ad allora l'Ente era organizzato in Aree funzionali che includevano:

- Amministrazione;



- Ricerca;
- Acquario pubblico e Acquariologia;
- Gestione Ambientale e Ecologia Costiera delle Aree Temperate e Polari;
- Biblioteca;
- Storia delle Scienze e Archivio storico;
- Servizi generali;

L'Area Amministrazione si articola nei seguenti Uffici: Ufficio Ragioneria e Cassa, Ufficio Affari Generali e Formazione Bilancio, Ufficio Affari del Personale, Ufficio Acquisti, Ufficio di Presidenza, Segretariato e Relazioni Esterne.

L' Area Ricerca è stata di recente riorganizzata nei seguenti Laboratori:

- Fisiologia Animale ed Evoluzione
- Biologia Cellulare e dello Sviluppo
- Ecologia ed Evoluzione del Plancton
- Ecologia Funzionale ed Evolutiva

L' Area Servizi Generali si articola nei seguenti Settori: Informatica e Rete Telematica, Ufficio Tecnico, Ufficio Prevenzione e Protezione, Elaborazione e Acquisizione di Immagini, Microscopia Elettronica, Servizio Pesca, Stabulario. Sono state in funzione fino ad approvazione del Regolamento di Organizzazione e Funzionamento anche i Servizi Speciali per la Ricerca, che includevano: Allevamento Organismi Marini, Biologia Molecolare, Tecnologie e Studio Espressione Genica, Tassonomia e Identificazione del Fitoplancton Marino, Microscopia Confocale.

Il Regolamento di Organizzazione e Funzionamento è stato approvato dal MIUR e dal MEF con richieste di emendamenti totalmente recepite dall'Ente che è in attesa di conoscere il parere della Funzione Pubblica.

Con l'approvazione del ROF la nuova struttura dell'Ente è organizzata in 3 sezioni come segue:

Sezioni

Sezione di **Biologia ed Evoluzione Organismi Marini (BEOM)**
Department of Biology and Evolution of Marine Organisms

Sezione di **Ecologia Marina Integrata (EMI)**
Department of Integrative Marine Ecology

Che include la:

Sede Distaccata di Ischia **Villa Dohrn-Ecologia del Benthos**
Center of Villa Dohrn Ischia -Benthic Ecology

Sezione **Infrastrutture di Ricerca per le Risorse Biologiche Marine (RIMAR)**
Department Research Infrastructures for Marine Biological Resources

**Unità**

Unità Museo - Archivio - Biblioteca (MAB) (*Unit Museum - Archive - Library*)

Unità Monitoraggio e dati ambientali (MEDA)
Unit Monitoring and Environmental Data

Unità Risorse Marine per la Ricerca (MaRe)
Unit Marine Resources for Research

Unità Biologia molecolare e Bioinformatica (MB&BI)
Unit Molecular Biology and Bioinformatics

Unità Analisi Morfo-Funzionali e Bioimaging (AMOBIO)
Unit Morpho-Functional Analyses and Bioimaging

Unità Acquario (*Unit Aquarium*)

PARTE SECONDA**Resoconto dell'attività scientifica condotta nel 2014**

Nel perseguire la sua missione principale, centrata sullo studio degli organismi marini e delle interazioni che essi stabiliscono tra loro e con l'ambiente circostante, la SZN ha condotto ricerche che hanno visto, per il 2014, la pubblicazione di 110 articoli¹ *peer-reviewed* (certificabili attraverso WoS o fonti assimilabili), oltre ad altre numerose pubblicazioni (di varie tipologie), in settori disciplinari inerenti le attività principali di ricerca dell'Ente. Si nota come la produttività scientifica rispetto all'anno precedente sia aumentata circa del 20% rispetto all'anno precedente. L'elenco delle pubblicazioni scientifiche internazionali (ISI) della Stazione Zoologica Anton Dohrn del 2014 è riportato di seguito (sono escluse tutte le pubblicazioni nazionali, capitoli di libro e altre tipologie):

ELENCO PUBBLICAZIONI ISI 2014

1. Adelfi, M.G., Borra, M., Sanges, R., Montresor, M., Fontana, A., Ferrante, M.I. (2014) Selection and validation of reference genes for qPCR analysis in the pennate diatoms *Pseudo-nitzschia multistriata* and *P. arenysensis*. *Journal of Experimental Marine Biology and Ecology*, 451, pp. 74-81.
2. Affinito O, Andreakis N, Caputi L, Marino R, Pannone R, Sordino P, Procaccini G (2014) High connectivity and directional gene flow in European Atlantic and Mediterranean populations of *Ciona intestinalis* sp. A. *Marine ecology in press*
3. Amodio, P., Andrews, P., Salemme, M., Ponte, G., Fiorito, G. (2014) The use of artificial crabs for testing predatory behavior and health in the octopus. *Altex*, 31 (4), pp. 494-499+S1-S2.

1. Il numero complessivo di pubblicazioni può subire variazioni sulla base delle banche dati consultate.



4. Annunziata, R; Arnone, MI (2014) A dynamic regulatory network explains ParaHox gene control of gut patterning in the sea urchin. *DEVELOPMENT*, 141(12), 2462-2472
5. Annunziata, R; Perillo, M; Andrikou, C; Cole, AG; Martinez, P; Arnone, MI (2014) Pattern and process during sea urchin gut morphogenesis: The regulatory landscape. *GENESIS*, 52(3), 251-268 Special Issue: SI
6. Arienzo, M; Toscano, F; Di Fraia, M; Caputi, L; Sordino, P; Guida, M; Aliberti, F; Ferrara, L (2014) An assessment of contamination of the Fusaro Lagoon (Campania Province, southern Italy) by trace metals. *ENVIRONMENTAL MONITORING AND ASSESSMENT* 186(9): 5731-5747
7. Assmy, P., Cisewski, B., Henjes, J., Klaas, C., Montresor, M., Smetacek, A. (2014) Response of the protozooplankton assemblage during the European Iron Fertilization Experiment (EIFEX) in the Antarctic circumpolar current. *Journal of Plankton Research*, 36 (5), pp. 1175-1189.
8. Barbier EB, D Moreno-Mateos, AD Rogers, J Aronson, L Pendleton, Danovaro R... (2014) Protect the deep sea. *Nature* 505 (7484), 475-477
9. Barra, L., Chandrasekaran, R., Corato, F., Brunet, C. (2014) The challenge of ecophysiological biodiversity for biotechnological applications of marine microalgae. *Marine Drugs*, 12 (3), pp. 1641-1675.
10. Barra, L., Ruggiero, M.V., Chen, J., Kooistra, W.H.C.F. (2014) Specificity of LSU rRNA-targeted oligonucleotide probes for *Pseudo-nitzschia* species tested through dot-blot hybridization. *Environmental Science and Pollution Research*, 21 (1), pp. 548-557.
11. Bellelli, R., Castellone, M., Guida, T., Limongello, R., Dathan, N., Merolla, F., Cirafici, A., Affuso, A., Masai, H., Costanzo, V., Grieco, D., Fusco, A., Santoro, M., Carlomagno, F. (2014) NCOA4 transcriptional coactivator inhibits activation of DNA replication origins. *Molecular Cell*, 55 (1), pp. 123-137.
12. Bezzaouia, A; Gallo, A; Silvestre, F; Tekaya, S; Tosti, E (2014) Distribution pattern and activity of mitochondria during oocyte growth and maturation in the ascidian *Styela plicata*. *ZYGOTE* 22(4): 462-469
13. Bianco, G., Mariani, P., Visser, A.W., Mazzocchi, M.G., Pigolotti, S. (2014) Analysis of self-overlap reveals trade-offs in plankton swimming trajectories. *Journal of the Royal Society Interface*, 11 (96), art. no. 20140164.
14. Bošnjak, I., Borra, M., Iamunno, F., Benvenuto, G., Ujević, I., Bušelić, I., Roje-Busatto, R., Mladineo, I. (2014) Effect of bisphenol A on P-glycoprotein-mediated efflux and ultrastructure of the sea urchin embryo. *Aquatic Toxicology*, 156, pp. 21-29.
15. Bošnjak, I., Borra, M., Iamunno, F., Benvenuto, G., Ujević, I., Bušelić, I., Roje-Busatto, R., Mladineo, I. (2014) Effect of bisphenol A on P-glycoprotein-mediated efflux and ultrastructure of the sea urchin embryo. *Aquatic Toxicology*, 156, pp. 21-29.
16. Brunet, C., Chandrasekaran, R., Barra, L., Giovagnetti, V., Corato, F., Ruban, A.V. (2014) Spectral radiation dependent photoprotective mechanism in the diatom *Pseudo-nitzschia multistriata*. *PLoS ONE*, 9 (1), art. no. e87015.



17. Caputi, L., Crocetta, F., Toscano, F., Sordino, P., Cirino, P. (2014) Long-term demographic and reproductive trends in *Ciona intestinalis* sp. A. *Marine Ecology. Article in Press*.
18. Carella, F.; Aceto, S.; Saggiomo, M.; Mangoni, O.; De Vico, G. (2014) Gorgonian disease outbreak in the Gulf of Naples: pathology reveals cyanobacterial infection linked to elevated sea temperatures. *Diseases of Aquatic Organisms*, 110(3), 69-80
19. Carotenuto, M., De Antonellis, P.D., Liguori, L., Benvenuto, G., Magliulo, D., Alonzi, A., Turino, C., Attanasio, C., Damiani, V., Bello, A.M., Vitiello, F., Pasquinelli, R., Terracciano, L., Federico, A., Fusco, A., Freeman, J., Dale, T.C., Decraene, C., Chiappetta, G., Piantedosi, F., Calabrese, C., Zollo, M. (2014) H-Prune through GSK-3B interaction sustains canonical WNT/B-catenin signaling enhancing cancer progression in NSCLC. *Oncotarget*, 5 (14), pp. 5736-5749.
20. Carotenuto, Y., Dattolo, E., Lauritano, C., Pisano, F., Sanges, R., Miralto, A., Procaccini, G., Ianora, A. (2014) Insights into the transcriptome of the marine copepod *Calanus helgolandicus* feeding on the oxylipin-producing diatom *Skeletonema marinoi*. *Harmful Algae*, 31, pp. 153-162.
21. Casale, P., Freggi, D., Maffucci, F., Hochscheid, S. (2014) Adult sex ratios of loggerhead sea turtles (*Caretta caretta*) in two Mediterranean foraging grounds [Proporción de sexos para adultos de tortugas marinas (*Caretta caretta*) en dos áreas de alimentación mediterráneas]. *Scientia Marina*, 78 (2), pp. 303-309.
22. Castellano, I., Ercolesi, E., Palumbo, A. (2014) Nitric oxide affects ERK signaling through down-regulation of MAP kinase phosphatase levels during larval development of the ascidian *Ciona intestinalis*. *PLoS ONE*, 9 (7), art. no. e102907.
23. Catalano, G; Azzaro, M; Bastianini, M; Bellucci, LG; Aubry, FB; Bianchi, F; Burca, M; Cantoni, C; Caruso, G; Casotti, R et al (2014) The carbon budget in the northern Adriatic Sea, a winter case study. *JOURNAL OF GEOPHYSICAL RESEARCH - BIOGEOSCIENCES*, 119(7), 1399-1417
24. Chandrasekaran, R., Barra, L., Carillo, S., Caruso, T., Corsaro, M.M., Dal Piaz, F., Graziani, G., Corato, F., Pepe, D., Manfredonia, A., Orefice, I., Ruban, A.V., Brunet, C. (2014) Light modulation of biomass and macromolecular composition of the diatom *Skeletonema marinoi*. *Journal of Biotechnology*, 192 (PA), pp. 114-122.
25. Chaurasia, A., Tarallo, A., Bernà, L., Yagi, M., Agnisola, C., D'Onofrio, G. (2014) Length and GC content variability of introns among teleostean genomes in the light of the metabolic rate hypothesis. *PLoS ONE*, 9 (8), art. no. e103889.
26. Chun, JT; Limatola, N; Vasilev, F; Santella, L (2014) Early events of fertilization in sea urchin eggs are sensitive to actin-binding organic molecules. *BIOCHEMICAL AND BIOPHYSICAL RESEARCH COMMUNICATIONS* 450(3): 1166-1174 Special Issue: SI
27. Cima, F; Caicci, F; Sordino, P (2014) The haemocytes of the salp *Thalia democratica* (Tunicata, Thaliacea): an ultrastructural and histochemical study in the oozoid. *ACTA ZOOLOGICA* 95(4): 375-391
28. Clusa, M., Carreras, C., Pascual, M., Gaughran, S.J., Piovano, S., Giacoma, C., Fernández, G., Levy, Y., Tomás, J., Raga, J.A., Maffucci, F., Hochscheid, S., Aguilar,



- A., Cardona, L. (2014) Fine-scale distribution of juvenile Atlantic and Mediterranean loggerhead turtles (*Caretta caretta*) in the Mediterranean Sea. *Marine Biology*, 161 (3), pp. 509-519.
29. Conte, I; Merella, S; Garcia-Manteiga, JM; Migliore, C; Lazarevic, D; Carrella, S; Marco-Ferreres, R; Avellino, R; Davidson, NP; Emmett, W; Sanges, R; Bockett, N; Van Heel, D; Meroni, G; Bovolenta, P; Stupka, E; Banfi, S (2014) The combination of transcriptomics and informatics identifies pathways targeted by miR-204 during neurogenesis and axon guidance. *NUCLEIC ACIDS RESEARCH* 42(12): 7793-7806
30. D'Alelio, Mazzocchi MG, Montresor M, Sarno D, Zingone A, Di Capua I, Franzè G, Margiotta F, Saggiomo V and Ribera d'Alcalà M (2014) The green-blue swing: plasticity of plankton food-webs in response to coastal oceanographic dynamics. *Marine Ecology*
31. Danovaro R., PVR Snelgrove, P Tyler (2014) Challenging the paradigms of deep-sea ecology. *Trends in ecology & evolution* 29 (8), 465-475
32. Dattolo, E., Ruocco, M., Brunet, C., Lorenti, M., Lauritano, C., D'Esposito, D., De Luca, P., Sanges, R., Mazzuca, S., Procaccini, G. (2014) Response of the seagrass *Posidonia oceanica* to different light environments: Insights from a combined molecular and photo-physiological study. *Marine Environmental Research*, 101, 225-236.
33. De Felice, B., Annunziata, A., Fiorentino, G., Borra, M., Biffali, E., Coppola, C., Cotrufo, R., Brettschneider, J., Giordana, M.L., Dalmay, T., Wheeler, G., D'Alessandro, R. (2014) miR-338-3p is over-expressed in blood, CFS, serum and spinal cord from sporadic amyotrophic lateral sclerosis patients. *Neurogenetics*, 15 (4), pp. 243-253.
34. De Felice, B., Annunziata, A., Fiorentino, G., Manfellotto, F., D'Alessandro, R., Marino, R., Borra, M., Biffali, E. (2014) Telomerase expression in amyotrophic lateral sclerosis (ALS) patients. *Journal of Human Genetics*, 59 (10), pp. 555-561.
35. De Felice, B., Annunziata, A., Fiorentino, G., Manfellotto, F., D'Alessandro, R., Marino, R., Borra, M., Biffali, E. (2014) Telomerase expression in amyotrophic lateral sclerosis (ALS) patients. *Journal of Human Genetics*, 59 (10), pp. 555-561.
36. De Felice, B., Mondola, P., Sasso, A., Orefice, G., Bresciamorra, V., Vacca, G., Biffali, E., Borra, M., Pannone, R. (2014) Small non-coding RNA signature in multiple sclerosis patients after treatment with interferon-B. *BMC Medical Genomics*, 7 (1), art. no. 26, .
37. De Felice, B., Mondola, P., Sasso, A., Orefice, G., Bresciamorra, V., Vacca, G., Biffali, E., Borra, M., Pannone, R. (2014) Small non-coding RNA signature in multiple sclerosis patients after treatment with interferon-B. *BMC Medical Genomics*, 7 (1), art. no. 26.
38. De Felice, B; Annunziata, A; Fiorentino, G; Manfellotto, F; D'Alessandro, R; Marino, R; Borra, M; Biffali, E (2014) Telomerase expression in amyotrophic lateral sclerosis (ALS) patients. *JOURNAL OF HUMAN GENETICS*, 59(10), 555-561
39. De Felice, E; Porreca, I; Alleva, E; Girolamo, P; Ambrosino, C; Ciriaco, E; Germana, A; Sordino, P (2014) Localization of BDNF expression in the developing brain of zebrafish. *JOURNAL OF ANATOMY*, 224(5): 564-574
40. Della Torre, C; Bergami, E; Salvati, A; Faleri, C; Cirino, P; Dawson, KA; Corsi, I (2014) Accumulation and Embryotoxicity of Polystyrene Nanoparticles at Early Stage of



- Development of Sea Urchin Embryos *Paracentrotus lividus*. ENVIRONMENTAL SCIENCE & TECHNOLOGY, 48(20), 12302-12311
41. Delroisse, J; Ullrich-Luter, E; Ortega-Martinez, O; Dupont, S; Arnone, MI; Mallefet, J; Flammang, P (2014) High opsin diversity in a non-visual infaunal brittle star. BMC GENOMICS, 15, 1035
 42. Dishaw, L.J., Flores-Torres, J., Lax, S., Gemayel, K., Leigh, B., Melillo, D., Mueller, M.G., Natale, L., Zucchetti, L., De Santis, R., Pinto, M.R., Litman, G.W., Gilbert, J.A. (2014) The gut of geographically disparate *Ciona intestinalis* harbors a core microbiota. PLoS ONE, 9 (4), art. no. e93386.
 43. Donnarumma, L., Lombardi, C., Cocito, S., Gambi, M.C. (2014) Settlement pattern of *Posidonia oceanica* epibionts along a gradient of ocean acidification: An approach with mimics. Mediterranean Marine Science, 15 (3), pp. 498-509.
 44. Dvorak, P; Casamatta, DA; Poulickova, A; Hasler, P; Ondrej, V; Sanges, R (2014) Synechococcus: 3 billion years of global dominance. MOLECULAR ECOLOGY, 23(22), 5538-5551
 45. Escalera, L; Benvenuto, G; Scalco, E; Zingone, A; Montresor, M (2014) Ultrastructural Features of the Benthic Dinoflagellate *Ostreopsis cf. ovata* (Dinophyceae). PROTIST 165(3), 260-274.
 46. Fiorito, G., Affuso, A., Anderson, D.B., Basil, J., Bonnaud, L., Botta, G., Cole, A., D'Angelo, L., De Girolamo, P., Dennison, N., Dickel, L., Di Cosmo, A., Di Cristo, C., Gestal, C., Fonseca, R., Grasso, F., Kristiansen, T., Kuba, M., Maffucci, F., Manciocco, A., Mark, F.C., Melillo, D., Osorio, D., Palumbo, A., Perkins, K., Ponte, G., Raspa, M., Shashar, N., Smith, J., Smith, D., Sykes, A., Villanueva, R., Tublitz, N., Zullo, L., Andrews, P. (2014) Cephalopods in neuroscience: Regulations, research and the 3Rs. Invertebrate Neuroscience, 14 (1), pp. 13-36.
 47. Gallina, A.A., Brunet, C., Palumbo, A., Casotti, R. (2014) The effect of polyunsaturated aldehydes on *Skeletonema marinoi* (Bacillariophyceae): The involvement of reactive oxygen species and nitric oxide. Marine Drugs, 12 (7), pp. 4165-4187.
 48. Gambi C, A Pusceddu, L Benedetti-Cecchi, R Danovaro (2014) Species richness, species turnover and functional diversity in nematodes of the deep Mediterranean Sea: searching for drivers at different spatial scales. Global Ecology and Biogeography 23 (1), 24-39
 49. Garrard SL, Gambi MC, Scipione MB, Patti FP, Lorenti M, Zupo V, Paterson DM, Buia MC (2014) Indirect effects may buffer negative responses of seagrass invertebrate communities to ocean acidification. Journal of Experimental Marine Biology and Ecology, 461, 31-38
 50. Giangrande, A., Gambi, M.C., Micheli, F., Kroeker, K.J. (2014) Fabriciidae (Annelida, Sabellida) from a naturally acidified coastal system (Italy) with description of two new species. Journal of the Marine Biological Association of the United Kingdom, 94 (7), pp. 1417-1427.



51. Giovagnetti, V., Flori, S., Tramontano, F., Lavaud, J., Brunet, C. (2014) The velocity of light intensity increase modulates the photoprotective response in coastal diatoms. *PLoS ONE*, 9 (8), art. no. e103782.
52. Godhe, A., Kremp, A., Montresor, M. (2014) Genetic and microscopic evidence for sexual reproduction in the centric diatom *Skeletonema marinoi*. *Protist*, 165 (4), pp. 401-416.
53. Guariniello, S., Colonna, G., Raucci, R., Costantini, M., Di Bernardo, G., Bergantino, F., Castello, G., Costantini, S. (2014) Structure-function relationship and evolutionary history of the human selenoprotein M (SelM) found over-expressed in hepatocellular carcinoma. *Biochimica et Biophysica Acta - Proteins and Proteomics*, 1844 (2), pp. 447-456.
54. Guglielmo, R., Gambi, M.C., Granata, A., Guglielmo, L., Minutoli, R. (2014) Composition, abundance and distribution of holoplanktonic polychaetes within the Strait of Magellan (southern America) in austral summer. *Polar Biology*, 37 (7), pp. 999-1015.
55. Guida, M., Cannavacciuolo, P.L., Cesarano, M., Borra, M., Biffali, E., D'Alessandro, R., De Felice, B. (2014) Microbial diversity of landslide soils assessed by RFLP and SSCP fingerprints: Microbial fingerprint of landslide soil. *Journal of Applied Genetics*, 55 (3), pp. 403-415.
56. Hochscheid, S. (2014) Why we mind sea turtles' underwater business: A review on the study of diving behavior. *Journal of Experimental Marine Biology and Ecology*, 450, pp. 118-136.
57. John, U., Litaker, R.W., Montresor, M., Murray, S., Brosnahan, M.L., Anderson, D.M. (2014) Formal revision of the alexandrium tamarense species complex (dinophyceae) taxonomy: The introduction of five species with emphasis on molecular-based (rDNA) classification. *Protist*, 165 (6), pp. 779-804.
58. John, U., Litaker, W., Montresor, M., Murray, S., Brosnahan, M.L., Anderson, D.M. (2014) (2302) Proposal to reject the name *Gonyaulax catenella* (*Alexandrium catenella*) (Dinophyceae). *Taxon*, 63 (4), pp. 932-933.
59. Josef, N., Mann, O., Sykes, A.V., Fiorito, G., Reis, J., Maccusker, S., Shashar, N. (2014) Depth perception: cuttlefish (*Sepia officinalis*) respond to visual texture density gradients. *Animal Cognition*, 17 (6), pp. 1393-1400.
60. Kâ, S., Carotenuto, Y., Romano, G., Hwang, J.-S., Buttino, I., Ianora, A. (2014) Impact of the diatom-derived polyunsaturated aldehyde 2-trans,4-trans decadienal on the feeding, survivorship and reproductive success of the calanoid copepod *Temora stylifera*. *Marine Environmental Research*, 93, pp. 31-37.
61. Keeling, P.J., Burki, F., Wilcox, H.M., Allam, B., Allen, E.E., Amaral-Zettler, L.A., Armbrust, E.V., Archibald, J.M., Bharti, A.K., Bell, C.J., Beszteri, B., Bidle, K.D., Cameron, C.T., Campbell, L., Caron, D.A., Cattolico, R.A., Collier, J.L., Coyne, K., Davy, S.K., Deschamps, P., Dyrman, S.T., Edvardsen, B., Gates, R.D., Gobler, C.J., Greenwood, S.J., Guida, S.M., Jacobi, J.L., Jakobsen, K.S., James, E.R., Jenkins, B., John, U., Johnson, M.D., Juhl, A.R., Kamp, A., Katz, L.A., Kiene, R., Kudryavtsev, A.,



- Leander, B.S., Lin, S., Lovejoy, C., Lynn, D., Marchetti, A., McManus, G., Nedelcu, A.M., Menden-Deuer, S., Miceli, C., Mock, T., Montresor, M., Moran, M.A., Murray, S., Nadathur, G., Nagai, S., Ngam, P.B., Palenik, B., Pawlowski, J., Petroni, G., Piganeau, G., Posewitz, M.C., Rengefors, K., Romano, G., Rumpho, M.E., Ryneerson, T., Schilling, K.B., Schroeder, D.C., Simpson, A.G.B., Slamovits, C.H., Smith, D.R., Smith, G.J., Smith, S.R., Sosik, H.M., Stief, P., Theriot, E., Twary, S.N., Umale, P.E., Vault, D., Wawrik, B., Wheeler, G.L., Wilson, W.H., Xu, Y., Zingone, A., Worden, A.Z. (2014) The Marine Microbial Eukaryote Transcriptome Sequencing Project (MMETSP): Illuminating the Functional Diversity of Eukaryotic Life in the Oceans through Transcriptome Sequencing. *PLoS Biology*, 12 (6), art. no. e1001889.
62. Liberti, A; Melillo, D; Zucchetti, I; Natale, L; Dishaw, LJ; Litman, GW; De Santis, R; Pinto, MR (2014) Expression of *Ciona intestinalis* Variable Region-Containing Chitin-Binding Proteins during Development of the Gastrointestinal Tract and Their Role in Host-Microbe Interactions. *PLOS ONE* 9(5), e94984
63. Logares, R., Audic, S., Bass, D., Bittner, L., Boutte, C., Christen, R., Claverie, J.-M., Decelle, J., Dolan, J.R., Dunthorn, M., Edvardsen, B., Gobet, A., Kooistra, W.H.C.F., Mahé, F., Not, F., Ogata, H., Pawlowski, J., Pernice, M.C., Romac, S., Shalchian-Tabrizi, K., Simon, N., Stoeck, T., Santini, S., Siano, R., Wincker, P., Zingone, A., Richards, T.A., De Vargas, C., Massana, R. (2014) Patterns of rare and abundant marine microbial eukaryotes. *Current Biology*, 24 (8), pp. 813-821.
64. Maibam, C., Fink, P., Romano, G., Buia, M.C., Gambi, M.C., Scipione, M.B., Patti, F.P., Lorenti, M., Butera, E., Zupo, V. (2014) Relevance of wound-activated compounds produced by diatoms as toxins and infochemicals for benthic invertebrates. *Marine Biology*, 161 (7), pp. 1639-1652.
65. Malanotte-Rizzoli, P., Artale, V., Borzelli-Eusebi, G.L., Brenner, S., Crise, A., Gacic, M., Kress, N., Marullo, S., Ribera D'Alcalà, M., Sofianos, S., Tanhua, T., Theocharis, A., Alvarez, M., Ashkenazy, Y., Bergamasco, A., Cardin, V., Carniel, S., Civitarese, G., D'Ortenzio, F., Font, J., Garcia-Ladona, E., Garcia-Lafuente, J.M., Gogou, A., Gregoire, M., Hainbucher, D., Kontoyannis, H., Kovacevic, V., Kraskapoulou, E., Kroskos, G., Incarbona, A., Mazzocchi, M.G., Orlic, M., Ozsoy, E., Pascual, A., Poulain, P.-M., Roether, W., Rubino, A., Schroeder, K., Siokou-Frangou, J., Souvermezoglou, E., Sprovieri, M., Tintoré, J., Triantafyllou, G. (2014) Physical forcing and physical/biochemical variability of the Mediterranean Sea: A review of unresolved issues and directions for future research. *Ocean Science*, 10 (3), pp. 281-322.
66. Marotta, P., Amendola, E., Scarfò, M., De Luca, P., Zoppoli, P., Amoresano, A., De Felice, M., Di Lauro, R. (2014) The paired box transcription factor Pax8 is essential for function and survival of adult thyroid cells. *Molecular and Cellular Endocrinology*, 396 (1-2), pp. 26-36.
67. Mazzocchi, M.G., Siokou, I., Tirelli, V., Bandelj, V., Fernandez de Puellas, M.L., Ak Örek, Y., de Olazabal, A., Gubanova, A., Kress, N., Protopapa, M., Solidoro, C., Tagliatela, S., Terbiyik Kurt, T. (2014) Regional and seasonal characteristics of



- epipelagic mesozooplankton in the Mediterranean Sea based on an artificial neural network analysis. *Journal of Marine Systems*, 135, pp. 64-80.
68. Migliaccio, O., Castellano, I., Romano, G., Palumbo, A. (2014) Stress response to cadmium and manganese in *Paracentrotus lividus* developing embryos is mediated by nitric oxide. *Aquatic Toxicology*, 156, pp. 125-134.
69. Mirto S, C Arigò, L Genovese, A Pusceddu, C Gambi, R Danovaro (2014) Nematode assemblage response to fish-farm impact in vegetated (*Posidonia oceanica*) and non-vegetated habitats. *Aquaculture Environment Interactions*, 17-28:
70. Mora C, R Danovaro, M Loreau (2014) Alternative hypotheses to explain why biodiversity-ecosystem functioning relationships are concave-up in some natural ecosystems but concave-down in manipulative experiments. *Scientific reports* 4
71. Nanjappa, D; Audic, S; Romac, S; Kooistra, WHCF; Zingone, A (2014) Assessment of Species Diversity and Distribution of an Ancient Diatom Lineage Using a DNA Metabarcoding Approach. *PLOS ONE*, 9(8), Article Number: e103810
72. Nanjappa, D; d'Ippolito, G; Gallo, C; Zingone, A; Fontana, A (2014) Oxylinin Diversity in the Diatom Family Leptocylindraceae Reveals DHA Derivatives in Marine Diatoms. *MARINE DRUGS* 12(1): 368-384
73. Neves RC, C Gambi, R Danovaro, RM Kristensen (2014) *Spinoloricus cinziae* (Phylum Loricifera), a new species from a hypersaline anoxic deep basin in the Mediterranean Sea. *Systematics and Biodiversity* 12 (4), 489-502
74. Notarangelo, A., Trombetta, D., D'Angelo, V., Parrella, P., Palumbo, O., Tiziana Storlazzi, C., Impera, L., Muscarella, L.A., La Torre, A., Affuso, A., Fazio, V.M., Carella, M., Zelante, L. (2014) Establishment and genetic characterization of ANGM-CSS, a novel, immortal cell line derived from a human glioblastoma multiforme. *International Journal of Oncology*, 44 (3), pp. 717-724.
75. Olivieri, S., Picano, F., Sardina, G., Iudicone, D., Brandt, L. (2014) The effect of the Basset history force on particle clustering in homogeneous and isotropic turbulence. *Physics of Fluids*, 26 (4), art. no. 041704.
76. Pacton M., D Wacey, C Corinaldesi, M Tangherlini, MR Kilburn, GE Gorin, Danovaro R. (2014) Viruses as new agents of organomineralization in the geological record. *Nature communications* 5
77. Pergent, G., Bazairi, H., Bianchi, C.N., Boudouresque, C.-F., Buia, M.-C., Calvo, S., Clabaut, P., Harmelin-Vivien, M., Angel Mateo, M., Montefalcone, M., Morri, C., Orfanidis, S., Pergent-Martini, C., Semroud, R., Serrano, O., Thibaut, T., Tomasello, A., Verlaque, M. (2014) Climate change and Mediterranean seagrass meadows: A synopsis for environmental managers. *Mediterranean Marine Science*, 15 (2), pp. 462-473.
78. Perillo, M; Arnone, MI (2014) Characterization of insulin-like peptides (ILPs) in the sea urchin *Strongylocentrotus purpuratus*: Insights on the evolution of the insulin family. *GENERAL AND COMPARATIVE ENDOCRINOLOGY*, 205, 68-79 Special Issue: SI



79. Pezzotti, M.R., Locascio, A., Racioppi, C., Fucci, L., Branno, M. (2014) Auto and cross regulatory elements control *Onecut* expression in the ascidian nervous system. *Developmental Biology*, 390 (2), pp. 273-287.
80. Polimene, L., Brunet, C., Butenschön, M., Martinez-Vicente, V., Widdicombe, C., Torres, R., Allen, J.I. (2014) Modelling a light-driven phytoplankton succession. *Journal of Plankton Research*, 36 (1), pp. 214-229.
81. Porreca, I; D'Angelo, F; Gentilcore, D; Carchia, E; Amoresano, A; Affuso, A; Ceccarelli, M; De Luca, P; Esposito, L; Guadagno, FM et al (2014) Cross-species toxicogenomic analyses and phenotypic anchoring in response to groundwater low-level pollution. *BMC GENOMICS*, 15, 1067
82. Pusceddu A, C Gambi, C Corinaldesi, M Scopa, R Danovaro (2014) Relationships between Meiofaunal Biodiversity and Prokaryotic Heterotrophic Production in Different Tropical Habitats and Oceanic Regions *PLoS one* 9 (3), e91056
83. Pusceddu A, S Bianchelli, J Martín, P Puig, A Palanques, P Masqué, Danovaro. R.. (2014) Chronic and intensive bottom trawling impairs deep-sea biodiversity and ecosystem functioning. *Proceedings of the National Academy of Sciences* 111 (24), 8861-8866
84. Racioppi, C; Kamal, AK; Razy-Krajka, F; Gambardella, G; Zanetti, L; di Bernardo, D; Sanges, R; Christiaen, LA; Ristoratore, F (2014) Fibroblast growth factor signalling controls nervous system patterning and pigment cell formation in *Ciona intestinalis*. *NATURE COMMUNICATIONS*, 5, 4830
85. Ribalet, F., Bastianini, M., Vidoudez, C., Acri, F., Berges, J., Ianora, A., Miralto, A., Pohnert, G., Romano, G., Wichard, T., Casotti, R. (2014) Phytoplankton cell lysis associated with polyunsaturated aldehyde release in the northern Adriatic Sea. *PLoS ONE*, 9 (1), art. no. e85947.
86. Ribalet, F., Bastianini, M., Vidoudez, C., Acri, F., Berges, J., Ianora, A., Miralto, A., Pohnert, G., Romano, G., Wichard, T., Casotti, R. (2014) Phytoplankton cell lysis associated with polyunsaturated aldehyde release in the northern Adriatic Sea. *PLoS ONE*, 9 (1), art. no. e85947.
87. Ricevuto, E., Kroeker, K.J., Ferrigno, F., Micheli, F., Gambi, M.C. (2014) Spatio-temporal variability of polychaete colonization at volcanic CO₂ vents indicates high tolerance to ocean acidification. *Marine Biology*, 161 (12), pp. 2909-2919.
88. Roberts, JA; Miguel-Escalada, I; Slovik, KJ; Walsh, KT; Hadzhiev, Y; Sanges, R; Stupka, E; Marsh, EK; Balciuniene, J; Balciunas, D et al (2014) Targeted transgene integration overcomes variability of position effects in zebrafish. *DEVELOPMENT* 141(3), 715-724
89. Rodgers, K.B., Aumont, O., Mikaloff Fletcher, S.E., Plancherel, Y., Bopp, L., De Boyer Montégut, C., Iudicone, D., Keeling, R.F., Madec, G., Wanninkhof, R. (2014) Strong sensitivity of Southern Ocean carbon uptake and nutrient cycling to wind stirring. *Biogeosciences*, 11 (15), pp. 4077-4098.
90. Russo, G.L., Russo, M., Castellano, I., Napolitano, A., Palumbo, A. (2014) Ovothiol isolated from sea urchin oocytes induces autophagy in the Hep-G2 cell line. *Marine Drugs*, 12 (7), pp. 4069-4085.



91. Russo, MT; Racioppi, C; Zanetti, L; Ristoratore, F (2014) Expression of a single prominin homolog in the embryo of the model chordate *Ciona intestinalis*. GENE EXPRESSION PATTERNS, 15(1), 38-45
92. Salvemini, M; Arunkumar, KP; Nagaraju, J; Sanges, R, Petrella, V; Tomar, A; Zhang, H; Zheng, W; Saccone, G (2014) De Novo Assembly and Transcriptome Analysis of the Mediterranean Fruit Fly *Ceratitis capitata* Early Embryos. PLoS one 9(12), e114191
93. Sansone, C., Braca, A., Ercolesi, E., Romano, G., Palumbo, A., Casotti, R., Francone, M., Ianora, A. (2014) Diatom-derived polyunsaturated aldehydes activate cell death in human cancer cell lines but not normal cells. PLoS ONE, 9 (7), art. no. e101220.
94. Scalco, E., Stec, K., Iudicone, D., Ferrante, M.I., Montresor, M. (2014) The dynamics of sexual phase in the marine diatom *Pseudo-nitzschia multistriata* (Bacillariophyceae). Journal of Phycology, 50 (5), pp. 817-828.
95. Shaw, T; Osborne, M; Ponte, G; Fiorito, G; Andrews, P (2014) Mechanisms of wound closure following acute amputation injury in octopus vulgaris. Wound repair and regeneration, 22(5), A97-A97
96. Smida, D.B., Lundholm, N., Kooistra, W.H.C.F., Sahraoui, I., Ruggiero, M.V., Kotaki, Y., Ellegaard, M., Lambert, C., Mabrouk, H.H., Hlaili, A.S. (2014) Morphology and molecular phylogeny of *Nitzschia bizertensis* sp. nov.-A new domoic acid-producer. Harmful Algae, 32, pp. 49-63.
97. Sorrenti, G., Bagnoli, A., Miraglia, V., Crocetta, F., Vitiello, V., Ristoratore, F., Cirino, P., Sansone, G., Sordino, P. (2014) Investigating sperm cryopreservation in a model tunicate, *Ciona intestinalis* sp. A. Cryobiology, 68 (1), pp. 43-49.
98. Sorrenti, G., Bagnoli, A., Miraglia, V., Crocetta, F., Vitiello, V., Ristoratore, F., Cirino, P., Sansone, G., Sordino, P. (2014) Investigating sperm cryopreservation in a model tunicate, *Ciona intestinalis* sp. A. Cryobiology, 68 (1), pp. 43-49.
99. Stolfi, A; Lowe, EK; Racioppi, C; Ristoratore, F; Brown, CT; Swalla, BJ; Christiaen, L (2014) Divergent mechanisms regulate conserved cardiopharyngeal development and gene expression in distantly related ascidians. ELIFE 3, UNSP e03728
100. Tesson, S.V.M., Montresor, M., Procaccini, G., Kooistra, W.H.C.F. (2014) Temporal changes in population structure of a marine planktonic diatom. PLoS ONE, 9 (12), art. no. e114984.
101. Tesson, S.V.M., Montresor, M., Procaccini, G., Kooistra, W.H.C.F. (2014) Temporal changes in population structure of a marine planktonic diatom. PLoS ONE, 9 (12), art. no. e114984.
102. Tornero, V., Ribera d'Alcalà, M. (2014) Contamination by hazardous substances in the Gulf of Naples and nearby coastal areas: A review of sources, environmental levels and potential impacts in the MSFD perspective. Science of the Total Environment 466-467: 820-840
103. Van Dover CL, J Aronson, L Pendleton, S Smith, S Arnaud-Haond, ... Ecological restoration in the deep sea: Desiderata. Marine Policy 44, 98-106



104. Varrella, S., Romano, G., Ianora, A., Bentley, M.G., Ruocco, N., Costantini, M. (2014) Molecular response to toxic diatom-derived aldehydes in the sea urchin *Paracentrotus lividus*. *Marine Drugs*, 12 (4), pp. 2089-2113.
105. Wyatt, T; Zingone, A (2014) Population dynamics of red tide dinoflagellates. *DEEP-SEA RESEARCH PART II-TOPICAL STUDIES IN OCEANOGRAPHY* 101, 231-236
Special Issue: SI
106. Yasuhara M, R Danovaro (2014) Temperature impacts on deep-sea biodiversity. *Biological Reviews*
107. Yazakia I, Tsurugaya T, Santella L, Chuna JT, Amore G, Kusunoki S, Asada A, Togo T and Akasaka K (2014) *Ca²⁺ influx-linked protein kinase C activity regulates the B-catenin localization, micromere induction signalling and the oral-aboral axis formation in early sea urchin embryos. Zygote, FirstView Article Published online: 09 April 2014*
108. Zhang, J., Ianora, A., Wu, C., Pellegrini, D., Esposito, F., Buttino, I. (2014) *How to increase productivity of the copepod Acartia tonsa (Dana): Effects of population density and food concentration. Aquaculture Research, Article in Press.*
109. Zupo V, Jüttner F, Maibam C, Butera E and Blom GF (2014) Apoptogenic Metabolites in Fractions of the Benthic Diatom *Cocconeis scutellum parva*. *Mar. Drugs* 2014, 12(1), 547-567
110. Zuppa, A; Costantini, S; Costantini, M (2014) Comparative sequence analysis of bacterial symbionts from the marine sponges *Geodia cydonium* and *Ircinia muscarum*. *Bioinformation* 10 (4), 196-200

3. Principali avvenimenti accaduti dopo la chiusura dell'esercizio.

Non si registrano avvenimenti significativi dopo la chiusura dell'esercizio.

Napoli 19/02/2015

Il Presidente
Prof. Roberto Danovaro



Stazione Zoologica “Anton Dohrn”

Rendiconto finanziario

esercizio 2014

Elenco dei residui attivi accertati e riaccertati

Residui Attivi
esercizio corrente

Esercizio	Capitolo	Accertamenti	Debitore	Residuo
2014	01350	0262 T000016	DEBITORI DIVERSI	21.000,00
	01350 Totale			21.000,00
2014	01703	0122 T000037	CONSIGLIO NAZIONALE DELLE RICERCHE	1.300.750,00
	01703 Totale			1.300.750,00
2014	01706	0038 T000147	CONISMA	4.750,65
	01706 Totale			4.750,65
2014	01707	0195 T000164	ISTITUTO ZOOPROFILATTICO DI PORTICI	2.125,00
	01707 Totale			2.125,00
2014	01708	0251 T000037	CONSIGLIO NAZIONALE DELLE RICERCHE	6.000,00
2014	01708	0252 T000037	CONSIGLIO NAZIONALE DELLE RICERCHE	6.000,00
	01708 Totale			12.000,00
2014	01709	0184 T000016	DEBITORI DIVERSI	8.000,00
	01709 Totale			8.000,00
2014	01811	0039 T000014	UNIONE EUROPEA	87.234,98
	01811 Totale			87.234,98
2014	02053	0234 T000031	REGIONE CAMPANIA	2.500,00
	02053 Totale			2.500,00
2014	02054	0266 T000031	REGIONE CAMPANIA	100.000,00
	02054 Totale			100.000,00
2014	02110	0267 T000040	CASSIERE DELL'ENTE MARCO GRIMALDI	2.226,50
	02110 Totale			2.226,50
2014	02310	0196 T000016	DEBITORI DIVERSI	7.649,49
2014	02310	0264 T000016	DEBITORI DIVERSI	7.478,00
2014	02310	0265 T000016	DEBITORI DIVERSI	61.447,01
	02310 Totale			76.574,50
2014	02600	0123 T000037	CONSIGLIO NAZIONALE DELLE RICERCHE	100.000,00
	02600 Totale			100.000,00
2014	02760	0097 T000016	DEBITORI DIVERSI	5,00
2014	02760	0193 T000016	DEBITORI DIVERSI	900,00
2014	02760	0212 T000016	DEBITORI DIVERSI	90,00
2014	02760	0213 T000016	DEBITORI DIVERSI	412,50
2014	02760	0216 T000016	DEBITORI DIVERSI	400,00
2014	02760	0217 T000016	DEBITORI DIVERSI	592,50
2014	02760	0218 T000016	DEBITORI DIVERSI	825,00
2014	02760	0232 T000016	DEBITORI DIVERSI	600,00
2014	02760	0244 T000016	DEBITORI DIVERSI	43,00
2014	02760	0245 T000016	DEBITORI DIVERSI	43,00
2014	02760	0259 T000040	CASSIERE DELL'ENTE MARCO GRIMALDI	1.000,00
2014	02760	0260 T000040	CASSIERE DELL'ENTE MARCO GRIMALDI	400,00
2014	02760	0263 T000040	CASSIERE DELL'ENTE MARCO GRIMALDI	40,00
2014	02760	0268 T000008	BANCA NAZIONALE DEL LAVORO	1.959,29
	02760 Totale			7.310,29
2014	02770	0029 T000016	DEBITORI DIVERSI	1.519,62
2014	02770	0141 T000068	BIOGEM S.C.A.R.L.	248,00
2014	02770	0197 T000016	DEBITORI DIVERSI	3.405,06
2014	02770	0247 T000016	DEBITORI DIVERSI	74,47
	02770 Totale			5.247,15
Totale complessivo				1.729.719,07



Residui Attivi
Esercizi precedenti

Esercizio	Capitolo	Accertamenti	Debitore	Residuo
2005	00146	0097 F000209	ENEL S.P.A.	309,86
	00146 Totale			309,86
2006	0033A	0136 T000027	MINISTERO ISTRUZIONE, UNIVERSITA' E RICERCA	179.909,86
	0033A Totale			179.909,86
2007	0033L	0065 T000027	MINISTERO ISTRUZIONE, UNIVERSITA' E RICERCA	196.001,81
	0033L Totale			196.001,81
2008	0033D	0242 T000101	ARPAC	64.000,00
	0033D Totale			64.000,00
2008	0035D	0170 T000103	SOCIETA' ISCHIA GAS	158.400,00
	0035D Totale			158.400,00
2009	0034N	0166 T000014	UNIONE EUROPEA	140.259,12
	0034N Totale			140.259,12
2009	00145	0072 T000016	DEBITORI DIVERSI	300,00
	00145 Totale			300,00
2009	00146	0055 T000107	RADIO TAXI 3570 SOC.COOP. A.R.L.	600,00
	00146 Totale			600,00
2010	0033M	0160 T000101	ARPAC	55.440,00
	0033M Totale			55.440,00
2010	0033Z	0213 T000123	ISTITUTO ZOOPROFILATTICO SPERIMENTALE DEL MEZZOGIORNO	5.004,50
	0033Z Totale			5.004,50
2011	01801	0022 T000014	UNIONE EUROPEA	4.649,86
	01801 Totale			4.649,86
2011	01802	0134 T000014	UNIONE EUROPEA	15.000,00
	01802 Totale			15.000,00
2011	01803	0135 T000014	UNIONE EUROPEA	15.000,00
	01803 Totale			15.000,00
2011	02310	0023 T000016	DEBITORI DIVERSI	7.000,00
2011	02310	0045 T000126	COMUNE DI NAPOLI	1.742,89
	02310 Totale			8.742,89
2012	01605	0058 T000027	MINISTERO ISTRUZIONE, UNIVERSITA' E RICERCA	332.465,92
	01605 Totale			332.465,92
2012	01606	0059 T000027	MINISTERO ISTRUZIONE, UNIVERSITA' E RICERCA	560.089,22
	01606 Totale			560.089,22
2012	01804	0019 T000014	UNIONE EUROPEA	13.500,00
	01804 Totale			13.500,00
2012	01805	0020 T000014	UNIONE EUROPEA	20.112,98
	01805 Totale			20.112,98
2012	01806	0038 T000014	UNIONE EUROPEA	3.138,82
	01806 Totale			3.138,82
2012	01807	0083 T000014	UNIONE EUROPEA	5.329,05
	01807 Totale			5.329,05
2012	01808	0198 T000014	UNIONE EUROPEA	211.328,41
	01808 Totale			211.328,41
2012	02051	0079 T000129	UNIVERSITA' DEGLI STUDI DI NAPOLI "FEDERICO II"	159.415,80
	02051 Totale			159.415,80
2012	02052	0080 T000031	REGIONE CAMPANIA	35.788,85
	02052 Totale			35.788,85
2012	02310	0201 T000016	DEBITORI DIVERSI	6.285,41
	02310 Totale			6.285,41
2012	02770	0128 T000016	DEBITORI DIVERSI	363,63
	02770 Totale			363,63
2013	01704	0036 T000105	I.S.P.R.A.	80.600,00
	01704 Totale			80.600,00
2013	01805	0140 T000014	UNIONE EUROPEA	15.000,00
	01805 Totale			15.000,00
2013	01809	0039 T000014	UNIONE EUROPEA	121.078,98
	01809 Totale			121.078,98
2013	01810	0064 T000014	UNIONE EUROPEA	342.557,87
	01810 Totale			342.557,87

Residui Attivi
Esercizi precedenti



2013	02130	0001 T000103	SOCIETA' ISCHIA GAS	48.400,00
02130 Totale				48.400,00
2013	02310	0061 T000016	DEBITORI DIVERSI	699,27
2013	02310	0118 T000016	DEBITORI DIVERSI	7.959,91
2013	02310	0251 T000016	DEBITORI DIVERSI	21.622,00
2013	02310	0252 T000016	DEBITORI DIVERSI	33.596,67
02310 Totale				63.877,85
2013	02601	0171 T000027	MINISTERO ISTRUZIONE, UNIVERSITA' E RICERCA	401.238,00
02601 Totale				401.238,00
2013	02610	0065 T000014	UNIONE EUROPEA	300.000,00
02610 Totale				300.000,00
2013	02760	0044 F003767	TELEPASS SPA	150,00
02760 Totale				150,00
2013	02770	0194 T000017	E.N.E.A.	49,00
02770 Totale				49,00
Totale complessivo				3.564.387,69

Riepilogo capitolo
Residui Attivi
precedenti al 2014



Capitolo	Descrizione	Residuo
0033A	CAP.33A-CONTRIBUTO PER PROGRAMMA "VECTOR"	179.909,86
0033D	CAP.33D-CONTRIBUTO PER PROGRAMMA "MONITORAGGIO X IL CONTROL- LO DELL'AMBIENTE MARINO-COSTIERO R	64.000,00
0033L	CAP.33L-CONTRIBUTO PER PROGRAMMA "LAB.10 PROGETTO ANTINFIA- MATORI"	196.001,81
0033M	CAP.33M-CONTRIBUTO PER PROGRAMMA "MONITORAGGIO OSTREOPSIS OVATA"	55.440,00
0033Z	CAP.33Z-CONTRIBUTO X PROGRAMMA "SVILUPPO DI UN MODELLO DI SORVEGLIANZA DI SICUREZZA ALIMENTARE	5.004,50
0034N	CAP.34N-CONTRIBUTO X PROGRAMMA "ASSEMBLE"	140.259,12
0035D	CAP.35D-COMMESSA "MONITORAGGIO AMBIENTALE MARINO - ISCHIA"	158.400,00
01605	CAP.1605-TRASF.MIUR PER PROGETTO DI RICERCA PON3_00025	332.465,92
01606	CAP.1606-TRASF.MIUR PER PROGETTO DI RICERCA PON3_00239	560.089,22
01704	CAP.1704-CONTRIBUTO X CONVENZIONE "ISPRA-SZN"	80.600,00
01801	CAP.1801-CONTRIBUTO PER PROGRAMMA U.E. "EUROMARINE"	4.649,86
01802	CAP.1802-CONTRIBUTO PER PROGRAMMA U.E. "GYPSY"	15.000,00
01803	CAP.1803-CONTRIBUTO PER PROGRAMMA U.E. "AMPHIOXUSNOS"	15.000,00
01804	CAP.1804-TRASFERIMENTO U.E. PER PROGETTO "PERSEUS"	13.500,00
01805	CAP.1805-TRASFERIMENTO U.E. PER PROGETTO "MICROB3"	35.112,98
01806	CAP.1806-TRASFERIMENTO U.E. PER "BIOMEDBRIDGES"	3.138,82
01807	CAP.1807-CONTRIBUTO PER PROGRAMMA "INCOMMET"	5.329,05
01808	CAP.1808-CONTRIBUTO PER PROGRAMMA "PHARMASEA"	211.328,41
01809	CAP.1809-CONTRIBUTO PER PROGRAMMA "NEPTUNE"	121.078,98
01810	CAP.1810-CONTRIBUTO PER PROGRAMMA "ENPI"	342.557,87
02051	CAP.2051-TRASFERIMENTO REGIONE CAMPANIA PER PROGETTO "MODO"	159.415,80
02052	CAP.2052-TRASFERIMENTO REGIONE CAMPANIA PER PROGETTO "TEMASAV"	35.788,85
02130	CAP.2130-PROVENTI DERIVANTI DALLA PRESTAZIONI DI SERVIZI A SOGGETTI PRIVATI	48.400,00
02310	CAP.2310-RECUPERO E RIMBORSI DIVERSI	78.906,15
02601	CAP.2601-TRASF.MIUR PER PROGETTO POTENZIAMENTO PAC01_00044 EMSO-MEDIT	401.238,00
02610	CAP.2610-CONTRIBUTO IN CONTO CAPITALE PROGRAMMA "ENPI"	300.000,00
00145	CAP.145-RIMBORSI DI SOMME PAGATE PER CONTO TERZI	300,00
00146	CAP.146-PARTITE IN CONTO SOSPESI	909,86
02760	CAP.2760-PARTITE IN SOSPESO	150,00
02770	CAP.2770-TRATTENUTE PER CONTO DI TERZI	412,63
Totale complessivo		3.564.387,69

PAGINA BIANCA



Stazione Zoologica “Anton Dohrn”

Rendiconto finanziario

esercizio 2014

Elenco dei residui passivi accertati e riaccertati

Residui Passivi
Esercizio corrente

Esercizio	Capitolo	Impegni	Ordine	Creditore	Residuo	
2014	01030	1269	000000	F000071	BENEFICIARI DIVERSI	21.607,22
2014	01030	1269	000000	F000331	INPS	613,69
2014	01030	1269	000000	F001380	B.N.L. - CONTO IRAP	355,58
01030 Totale						22.576,49
2014	01040	0256	000000	F000071	BENEFICIARI DIVERSI	1.984,78
2014	01040	1835	000000	F000071	BENEFICIARI DIVERSI	1.677,32
01040 Totale						3.662,10
2014	01050	2563	000000	F002646	ERREZETAUNO S.R.L.-GESTIONE ROYAL & CONTINENTAL HOTEL	131,50
2014	01050	2568	000000	F002646	ERREZETAUNO S.R.L.-GESTIONE ROYAL & CONTINENTAL HOTEL	131,50
2014	01050	2580	000000	F002646	ERREZETAUNO S.R.L.-GESTIONE ROYAL & CONTINENTAL HOTEL	131,50
01050 Totale						394,50
2014	01060	0280	000000	F000331	INPS	375,43
01060 Totale						375,43
2014	01070	0281	000000	F001380	B.N.L. - CONTO IRAP	1.884,32
01070 Totale						1.884,32
2014	02010	1535	000000	F002255	VINCENZO SAGGIOMO	18.055,06
02010 Totale						18.055,06
2014	02030	0003	000000	F000071	BENEFICIARI DIVERSI	7.833,46
02030 Totale						7.833,46
2014	02060	0006	000000	F000071	BENEFICIARI DIVERSI	70.918,18
02060 Totale						70.918,18
2014	02100	2409	000000	F000331	INPS	70.460,70
2014	02100	2410	000000	F000330	INPDAP - GESTIONE CPDEL	79.197,80
2014	02100	2411	000000	F000211	INPDAP - GESTIONE EX ENPDEP	584,67
02100 Totale						150.243,17
2014	02110	2413	000000	F000330	INPDAP - GESTIONE CPDEL	5.789,36
2014	02110	2414	000000	F000331	INPS	391,65
2014	02110	2415	000000	F000211	INPDAP - GESTIONE EX ENPDEP	22,63
02110 Totale						6.203,64
2014	02120	2417	000000	F000330	INPDAP - GESTIONE CPDEL	3.362,47
2014	02120	2418	000000	F000211	INPDAP - GESTIONE EX ENPDEP	13,13
2014	02120	2493	000000	F000331	INPS	227,45
02120 Totale						3.603,05
2014	02130	1536	000000	F000331	INPS	18.814,79
02130 Totale						18.814,79
2014	02140	2225	000664	F002086	MATTIA D'ANGELO S.R.L.	1.317,60
2014	02140	2400	000734	F004710	WELFARE COMPANY SRL	28.367,00
02140 Totale						29.684,60
2014	02160	0007	000000	F004204	ELIOR RISTORAZIONE SPA	86.030,60
02160 Totale						86.030,60
2014	02170	2558	000000	F000071	BENEFICIARI DIVERSI	176,80
02170 Totale						176,80
2014	02180	2559	000000	F000071	BENEFICIARI DIVERSI	963,10
02180 Totale						963,10
2014	02220	2412	000000	F001380	B.N.L. - CONTO IRAP	52.770,42
02220 Totale						52.770,42
2014	02230	2416	000000	F001380	B.N.L. - CONTO IRAP	2.067,64
02230 Totale						2.067,64
2014	02240	2494	000000	F001380	B.N.L. - CONTO IRAP	1.200,89
02240 Totale						1.200,89
2014	02250	1537	000000	F001380	B.N.L. - CONTO IRAP	6.288,49
02250 Totale						6.288,49
2014	03010	0474	000106	F004535	ELMO S.R.L.S.	2.668,98
2014	03010	0501	000119	F000070	BECKMAN COULTER SRL	2.582,49
2014	03010	0888	000234	F000533	SIGMA ALDRICH S.R.L.	166,03
2014	03010	0924	000238	F000763	CLS COLLECTE LOCALISATION SATELLITES	1.070,54
2014	03010	0962	000258	F000165	DELCHIMICA SCIENT.GLASSWARE S.R.L.	139,07
2014	03010	1429	000397	F000106	CARL ZEISS SPA	178,12
2014	03010	1586	000433	F004193	VWR INTERNATIONAL PBI SRL	419,56
2014	03010	1587	000434	F000697	DBA ITALIA S.R.L.	85,40
2014	03010	1591	000438	F002431	MECOSER SISTEMI SPA	1.976,40
2014	03010	1683	000461	F000073	BIO - RAD LABORATORIES S.R.L.	796,17
2014	03010	1748	000486	F004650	CHIMICA LAB SERVICE DI ROBERTA NICOLELLA	656,11
2014	03010	1751	000489	F001729	STATION BIOLOGIQUE DE ROSCOFF	830,00
2014	03010	1805	000500	F000533	SIGMA ALDRICH S.R.L.	803,44
2014	03010	1806	000501	F000165	DELCHIMICA SCIENT.GLASSWARE S.R.L.	1.972,01
2014	03010	1807	000502	F001523	CABRU SAS	2.742,71
2014	03010	1876	000517	F000165	DELCHIMICA SCIENT.GLASSWARE S.R.L.	427,00
2014	03010	1886	000527	F003417	EMBL ENTERPRISE MANAGMENT TECNOLOGY TRANSFER GMBH	2.730,00
2014	03010	1912	000539	F001623	LABOINDUSTRIA SPA	439,20
2014	03010	1921	000548	F000165	DELCHIMICA SCIENT.GLASSWARE S.R.L.	976,37
2014	03010	1922	000549	F000165	DELCHIMICA SCIENT.GLASSWARE S.R.L.	514,30
2014	03010	1923	000550	F004667	BROS A.D.S. SERVICE	849,12
2014	03010	1927	000554	F002606	TEMA RICERCA SRL	802,86
2014	03010	1931	000558	F000488	PRIMM S.R.L.	2.171,60
2014	03010	1933	000560	F000420	MICROTECH S.R.L.	633,18
2014	03010	1971	000573	F003880	FISHER SCIENTIFIC S.A.S.	1.223,07
2014	03010	1972	000574	F004143	LIFE TECHNOLOGIES ITALIA	217,65



Residui Passivi
Esercizio corrente

2014	03010	1973 000575	F001729	STATION BIOLOGIQUE DE ROSCOFF	830,00
2014	03010	1975 000577	F000550	SOCIETA' ITALIANA CHIMICI S.R.L.	222,04
2014	03010	1981 000583	F004230	BERTIN PHARMA	347,00
2014	03010	2003 000595	F000490	PRODOTTI GIANNI S.P.A.	340,38
2014	03010	2119 000610	F004667	BROS A.D.S. SERVICE	391,87
2014	03010	2120 000611	F000533	SIGMA ALDRICH S.R.L.	6.022,13
2014	03010	2121 000612	F004230	BERTIN PHARMA	285,00
2014	03010	2122 000613	F000533	SIGMA ALDRICH S.R.L.	444,81
2014	03010	2130 000618	F001523	CABRU SAS	2.289,45
2014	03010	2131 000619	F004143	LIFE TECHNOLOGIES ITALIA	934,58
2014	03010	2132 000620	F002624	TEBU-BIO SRL	2.270,42
2014	03010	2133 000621	F003736	EUROCLONE SPA	1.739,67
2014	03010	2135 000623	F004251	DIATECH LAB LINE SRL	396,29
2014	03010	2136 000624	F002624	TEBU-BIO SRL	495,32
2014	03010	2137 000625	F004476	AGOSTINI SRL	325,74
2014	03010	2138 000626	F003817	RIGA DOMENICO SAS	1.553,67
2014	03010	2147 000635	F000272	GILSON ITALIA S.R.L.	1.163,88
2014	03010	2148 000636	F003369	SANTIS ANALYTICAL ITALIA SRL	2.659,60
2014	03010	2149 000637	F000165	DELCHIMICA SCIENT.GLASSWARE S.R.L.	1.774,90
2014	03010	2150 000638	F000507	RS COMPONENTS S.P.A.	873,89
2014	03010	2152 000639	F000533	SIGMA ALDRICH S.R.L.	124,21
2014	03010	2153 000640	F002899	GT SERVICE SRL	301,34
2014	03010	2204 000643	F000533	SIGMA ALDRICH S.R.L.	1.315,60
2014	03010	2206 000645	F000550	SOCIETA' ITALIANA CHIMICI S.R.L.	705,77
2014	03010	2207 000646	F000533	SIGMA ALDRICH S.R.L.	562,81
2014	03010	2212 000651	F004520	MERCK SPA	517,16
2014	03010	2213 000652	F001571	ROCHE DIAGNOSTICS SPA	1.250,26
2014	03010	2214 000653	F000165	DELCHIMICA SCIENT.GLASSWARE S.R.L.	176,54
2014	03010	2215 000654	F000533	SIGMA ALDRICH S.R.L.	455,91
2014	03010	2217 000656	F004143	LIFE TECHNOLOGIES ITALIA	3.166,55
2014	03010	2218 000657	F004149	THE GENOME ANALYSIS CENTRE	180,59
2014	03010	2219 000658	F004148	IDROMARAMBIENTE S.C.R.L.	567,30
2014	03010	2220 000659	F001956	QIAGEN SPA	416,14
2014	03010	2221 000660	F004143	LIFE TECHNOLOGIES ITALIA	997,05
2014	03010	2222 000661	F000469	PERKIN ELMER ITALIA SPA	1.322,48
2014	03010	2223 000662	F000213	EPPENDORF S.R.L.	380,64
2014	03010	2262 000686	F000420	MICROTECH S.R.L.	5.695,94
2014	03010	2263 000687	F000533	SIGMA ALDRICH S.R.L.	3.475,54
2014	03010	2264 000688	F000213	EPPENDORF S.R.L.	776,92
2014	03010	2265 000689	F003736	EUROCLONE SPA	4.271,94
2014	03010	2270 000691	F000070	BECKMAN COULTER SRL	1.054,96
2014	03010	2271 000692	F002325	AGILENT TECHNOLOGIES ITALIA SPA	1.445,82
2014	03010	2272 000693	F003417	EMBL ENTERPRISE MANAGMENT TECHNOLOGY TRANSFER GMBH	3.135,00
2014	03010	2273 000694	F000420	MICROTECH S.R.L.	109,80
2014	03010	2290 000711	F000533	SIGMA ALDRICH S.R.L.	1.180,72
2014	03010	2294 000715	F000416	METTLER - TOLEDO SRL	339,16
2014	03010	2295 000716	F001939	HACH LANGE SRL	339,16
2014	03010	2299 000718	F000165	DELCHIMICA SCIENT.GLASSWARE S.R.L.	4.409,57
2014	03010	2355 000723	F004143	LIFE TECHNOLOGIES ITALIA	18.377,96
2014	03010	2360 000728	F003736	EUROCLONE SPA	1.770,67
2014	03010	2495 000741	F004330	ILLUMINA ITALY SRL	3.111,92
2014	03010	2496 000742	F004148	IDROMARAMBIENTE S.C.R.L.	237,90
2014	03010	2564 000000	F001759	B.N.L. - CONTO IVA	476,18
03010 Totale					116.081,53
2014	03020	0942 000256	F004584	CENTRO ASSISTENZA BOMBOLE SRL	21,96
2014	03020	1641 000445	F004535	ELMO S.R.L.S.	606,34
2014	03020	1642 000446	F004456	CHEMIC ALS SRL	83,19
2014	03020	1678 000456	F004173	MICROCONTROL N.T. SRL	4.343,20
2014	03020	1812 000507	F001475	CHIMICA FORNITURE	422,12
2014	03020	1977 000579	F004217	PRONTO PISCINE DI GIORGIO WALTER	1.150,70
2014	03020	1978 000580	F000550	SOCIETA' ITALIANA CHIMICI S.R.L.	1.562,82
2014	03020	1987 000589	F003889	MANUTAN ITALIA SPA	393,08
2014	03020	2134 000622	F004272	SYSTEMAX ITALY SRL	1.263,82
2014	03020	2143 000631	F001144	AQUARISTICA SRL	778,56
2014	03020	2216 000655	F002188	SOCIETA' BIOSYSTEM S.A.S.	1.169,98
2014	03020	2354 000722	F004000	MATTEK CORP.	1.491,75
03020 Totale					13.287,52
2014	03030	0008 000000	F000331	INPS	1.120,00
2014	03030	0008 000000	F001380	B.N.L. - CONTO IRAP	680,00
2014	03030	0008 000000	F004118	PROF. IZZO FRANCESCO	8.000,00
03030 Totale					9.800,00
2014	03040	2551 000000	F003767	TELEPASS SPA	21,44
2014	03040	2576 000000	F003767	TELEPASS SPA	48,84
03040 Totale					70,28
2014	03050	0897 000000	F000221	CINECA CONSORZIO INTERUNIVERSITARIO	7.686,00
2014	03050	2521 000000	F002650	MAGGIOLI S.P.A.	181,78
03050 Totale					7.867,78
2014	03060	2522 000767	F004310	ALTIFIN UNIPERSONALE	313,86
03060 Totale					313,86

Residui Passivi
Esercizio corrente

2014	03070	1742 000480	F000242	FRANCESCO GIANNINI E FIGLI S.P.A.	358,68
2014	03070	1743 000481	F000242	FRANCESCO GIANNINI E FIGLI S.P.A.	1.112,64
	03070 Totale				1.471,32
2014	03100	0902 000000	F004577	ING. MAUTONE GIUSEPPE	8.113,06
2014	03100	1541 000000	F002049	ORESTE TRUDI	1.520,00
2014	03100	1543 000000	F004633	ING. SASSO ALFREDO	14.597,54
2014	03100	1711 000000	F001098	MCM S.R.L.	6.344,00
2014	03100	2479 000000	F002457	MARCO NOTARANTONIO	10.696,40
2014	03100	2480 000000	F002049	ORESTE TRUDI	6.030,14
2014	03100	2573 000000	F003932	D'ORTA SPA	3.500,00
	03100 Totale				50.801,14
2014	03110	0010 000000	F004005	FESTA VITTORIO	2.045,34
2014	03110	0011 000000	F003062	EDUARDO FARINARO	21.960,00
2014	03110	0298 000000	F004553	CODIME SPA	20.824,79
2014	03110	0600 000139	F004545	LA GLOBAL SERVICE SAS DI PALUMBO RAFFAELE & C.	1.146,37
2014	03110	0685 000163	F000567	TECNORAD S.R.L.	1.171,20
2014	03110	0699 000000	F004558	ICRA SRL	1.665,70
2014	03110	1677 000455	F004641	TS&T SRL	54,29
2014	03110	1959 000571	F004672	ANTINCENDI MERIDIONALE SRL	732,00
2014	03110	2500 000746	F004699	DAN EUROPE SERVICE SRL	332,42
2014	03110	2501 000747	F004700	DIVE ITALIA SRL	530,23
	03110 Totale				50.462,34
2014	03120	0353 000000	F001045	J. LUISE & SONS LTD	6.023,70
2014	03120	1149 000306	F003937	ATI DIAMAR SRL - ARGO SRL	1.786,08
2014	03120	1544 000000	F002025	RANDO FRANCESCO	2.592,50
2014	03120	2268 000000	F004621	AMBROSINO SRL	230,82
2014	03120	2296 000717	F004161	CANTIERE NAVALE DI DONATO MATTIA SRL	359,90
2014	03120	2481 000000	F003937	ATI DIAMAR SRL - ARGO SRL	26.566,85
2014	03120	2497 000743	F002347	PISANI ANTONIO	390,40
2014	03120	2498 000744	F002637	MAZZELLA FRANCESCO & C. SAS	5.612,00
2014	03120	2499 000745	F003519	NEW RESTAR-AUTO SAS DI CUOMO M.& CO.	389,11
2014	03120	2577 000000	F002723	SO.PRO.MAR S.P.A.	5.748,26
	03120 Totale				49.699,62
2014	03150	0120 000000	F000071	BENEFICIARI DIVERSI	3.000,00
2014	03150	2484 000000	F003954	PUBLINFORMA SRL	1.420,32
2014	03150	2525 000000	F004717	LEXMEDIA SRL	1.177,56
	03150 Totale				5.597,88
2014	03160	2385 000733	F003710	PLOS-PUBLIC LIBRARY OF SCIENCE	1.147,50
	03160 Totale				1.147,50
2014	03170	0041 000000	F000071	BENEFICIARI DIVERSI	9.922,78
2014	03170	0041 000000	F000303	SOCIETA' EDILIZIA NAPOLETANA SPA - HOTEL MAJESTIC	307,50
2014	03170	0041 000000	F002646	ERREZETAUNO S.R.L.-GESTIONE ROYAL & CONTINENTAL HOTEL	131,50
2014	03170	0041 000000	F004608	HOTEL VIA CASILINA SRL	376,00
2014	03170	0044 000000	F000071	BENEFICIARI DIVERSI	1.228,24
2014	03170	0648 000000	F000071	BENEFICIARI DIVERSI	9.139,31
2014	03170	1650 000000	F000071	BENEFICIARI DIVERSI	8.490,79
2014	03170	1650 000000	F002646	ERREZETAUNO S.R.L.-GESTIONE ROYAL & CONTINENTAL HOTEL	526,00
2014	03170	1718 000476	F002086	MATTIA D'ANGELO S.R.L.	3.696,00
2014	03170	2528 000000	F000071	BENEFICIARI DIVERSI	15.043,00
2014	03170	2528 000000	F001162	ANGELINO S.R.L.	488,00
2014	03170	2528 000000	F003873	DEDALUS CENTROVIAGGI SRL	4.515,00
2014	03170	2528 000000	F004608	HOTEL VIA CASILINA SRL	954,00
	03170 Totale				54.818,12
2014	03210	2291 000712	F004542	MYO SRL	1.696,41
2014	03210	2292 000713	F003817	RIGA DOMENICO SAS	2.075,22
2014	03210	2293 000714	F004691	ITALWARE SRL	1.230,25
2014	03210	2513 000759	F004708	ZUCCHETTI INFORMATICA SPA	545,27
	03210 Totale				5.547,15
2014	03230	0013 000000	F000877	ECOSUMMA S.R.L.	4.127,97
2014	03230	0077 000006	F000877	ECOSUMMA S.R.L.	989,18
2014	03230	0968 000264	F004314	SA.VI ECOLOGIA SRL	1.594,54
	03230 Totale				6.711,69
2014	03240	0014 000000	F002884	CONSORTIUM GARR	26.962,00
2014	03240	2543 000000	F000580	TELECOM ITALIA S.P.A.	293,50
2014	03240	2562 000000	F000580	TELECOM ITALIA S.P.A.	185,44
2014	03240	2569 000000	F000580	TELECOM ITALIA S.P.A.	283,50
2014	03240	2570 000000	F000580	TELECOM ITALIA S.P.A.	493,50
2014	03240	2574 000000	F000580	TELECOM ITALIA S.P.A.	2.209,50
2014	03240	2575 000000	F000580	TELECOM ITALIA S.P.A.	248,00
2014	03240	2579 000000	F003527	FASTWEB SPA	8.687,45
	03240 Totale				39.362,89
2014	03250	2523 000000	F003577	ENEL ENERGIA SPA	1.689,77
2014	03250	2540 000000	F004539	GALA SPA	28.575,25
2014	03250	2541 000000	F004539	GALA SPA	1.611,61
2014	03250	2582 000000	F004539	GALA SPA	1.611,61
	03250 Totale				33.488,24
2014	03260	2583 000000	F004422	ABC NAPOLI	207,69
2014	03260	2584 000000	F004422	ABC NAPOLI	3.575,88
	03260 Totale				3.783,57

Residui Passivi
Esercizio corrente

2014	03270	2542 000000	F003592	ENI SPA DIVISIONE GAS & POWER	214,38
2014	03270	2578 000000	F003592	ENI SPA DIVISIONE GAS & POWER	705,68
	03270 Totale				920,06
2014	03290	0367 000072	F003817	RIGA DOMENICO SAS	884,39
2014	03290	0751 000000	F004561	MIORELLI SERVICE SPA	47.857,81
	03290 Totale				48.742,20
2014	03300	2181 000000	F000501	REF-CON S.N.C.	6.508,70
2014	03300	2182 000000	F000501	REF-CON S.N.C.	5.845,33
	03300 Totale				12.354,03
2014	03311	0018 000000	F002923	ALBATROS S.R.L.	613,66
2014	03311	0021 000000	F000024	AMBASSADOR ASCENSORI S.R.L.	403,88
2014	03311	0967 000263	F004586	TECNO IN SPA	695,40
2014	03311	1920 000547	F004666	AMPLAST & CO.	2.214,85
2014	03311	1967 000000	F003399	D.EL.IA. SRL	11.565,71
2014	03311	1968 000000	F003399	D.EL.IA. SRL	10.771,38
2014	03311	2183 000000	F004065	SCUOTTO IMPIANTI ELETTRICI SRL	9.352,22
2014	03311	2184 000000	F004065	SCUOTTO IMPIANTI ELETTRICI SRL	8.389,33
2014	03311	2460 000735	F003527	FASTWEB SPA	16.468,78
2014	03311	2517 000763	F001987	WORTHINGTON SPA	13.420,00
2014	03311	2518 000764	F004712	COMID SRL	607,56
2014	03311	2557 000000	F002923	ALBATROS S.R.L.	84,18
	03311 Totale				74.586,95
2014	03312	1780 000000	F003083	FRANCESCO MATTERA	6.880,80
2014	03312	1781 000000	F003083	FRANCESCO MATTERA	4.575,00
2014	03312	2502 000748	F004008	AEMME IMPIANTI SRL	2.610,80
2014	03312	2519 000765	F003083	FRANCESCO MATTERA	20.785,29
	03312 Totale				34.851,89
2014	03320	0161 000023	F002776	TOSHIBA MEDICAL SYSTEMS SRL	3.214,70
2014	03320	0470 000104	F000106	CARL ZEISS SPA	13.594,70
2014	03320	0504 000122	F004114	ELETTRONICA SCIENTIFICA SRL	2.391,20
2014	03320	0686 000164	F001260	CRISEL INSTRUMENTS SRL	7.260,22
2014	03320	0880 000226	F001570	ELETTRONICA SCIENTIFICA S.A.S. DI BUONO S. & C.	7.259,00
2014	03320	0932 000246	F000380	LEICA MICROSYSTEMS SRL	8.241,44
2014	03320	1432 000399	F004248	BIOANALYTICAL INSTRUMENTS DI G.PETRUCCI	17.080,00
2014	03320	1759 000497	F002119	TECNIPLAST SPA	2.915,80
2014	03320	1947 000567	F004631	I.L.C. GROUP SRL	1.988,60
2014	03320	2504 000750	F004114	ELETTRONICA SCIENTIFICA SRL	3.252,28
	03320 Totale				67.197,94
2014	03330	0354 000064	F000106	CARL ZEISS SPA	3.253,74
2014	03330	0355 000065	F000055	ASSING S.P.A.	19.737,76
2014	03330	0503 000121	F000720	BD BECTON DICKINSON ITALIA S.P.A.	16.775,00
2014	03330	0881 000227	F004114	ELETTRONICA SCIENTIFICA SRL	1.830,00
2014	03330	1179 000336	F000380	LEICA MICROSYSTEMS SRL	788,12
2014	03330	2117 000608	F004677	T.T. TECNOSISTEMI	1.170,96
2014	03330	2141 000629	F000909	EMME 3 SRL	3.080,50
2014	03330	2503 000749	F004114	ELETTRONICA SCIENTIFICA SRL	465,55
	03330 Totale				47.101,63
2014	03340	1593 000440	F004637	TRASPORTI FINALIZZATI F.LLI IMPROTA SRL	1.098,00
2014	03340	2588 000000	F004365	DE CRESCENZO SRL	67,10
	03340 Totale				1.165,10
2014	03350	0154 000000	F003756	COSMOPOL SPA	59.595,96
	03350 Totale				59.595,96
2014	03370	0342 000060	F000498	XEROX S.P.A.	1.647,00
2014	03370	0477 000109	F004538	SAE SRL	2.052,39
	03370 Totale				3.699,39
2014	03380	0136 000000	F003245	D.I.V. INFORMATICA S.R.L.	1.524,39
2014	03380	0471 000105	F004404	HYPERBOREA SRL	2.928,00
2014	03380	1336 000000	F003479	MEETWEB S.R.L.	986,17
2014	03380	1588 000435	F004166	CO.PA.T SOCIETÀ COOPERATIVA	274,50
2014	03380	1589 000436	F004404	HYPERBOREA SRL	7.381,00
2014	03380	2228 000667	F004404	HYPERBOREA SRL	390,40
2014	03380	2556 000000	F003245	D.I.V. INFORMATICA S.R.L.	671,00
	03380 Totale				14.155,46
2014	03390	2553 000000	F002580	DE SIMONE & PARTNERS SPA	854,30
2014	03390	2554 000000	F002580	DE SIMONE & PARTNERS SPA	1.418,30
2014	03390	2586 000000	F002580	DE SIMONE & PARTNERS SPA	3.304,98
2014	03390	2587 000000	F002580	DE SIMONE & PARTNERS SPA	2.038,06
	03390 Totale				7.615,64
2014	03400	2151 000000	F000331	INPS	409,60
2014	03400	2151 000000	F001380	B.N.L. - CONTO IRAP	170,00
2014	03400	2151 000000	F004684	CIOFFI ANNA VALENTINA	2.000,00
	03400 Totale				2.579,60
2014	03410	2581 000000	F000678	DHL EXPRESS (ITALY) S.R.L.	1.286,29
	03410 Totale				1.286,29
2014	03420	0305 000000	F000331	INPS	502,69
2014	03420	0305 000000	F001380	B.N.L. - CONTO IRAP	223,13
	03420 Totale				725,82
2014	03430	0069 000000	F003922	MOHMA SRL	15.006,16
2014	03430	1832 000513	F004658	STAMPA SUD SRL	915,00

Residui Passivi
Esercizio corrente

2014	03430	1833 000514	F004659	LEONARDO SRL	1.182,18
2014	03430	1958 000570	F000533	SIGMA ALDRICH S.R.L.	1.099,83
2014	03430	2144 000632	F000108	CARMAR S.A.S.	589,64
2014	03430	2281 000702	F000108	CARMAR S.A.S.	437,35
2014	03430	2282 000703	F004687	LINEA BLU DI MASSA MARIA & C. SAS	1.151,20
2014	03430	2283 000704	F003817	RIGA DOMENICO SAS	268,89
2014	03430	2284 000705	F004398	BC FORNITURE	622,20
2014	03430	2285 000706	F004502	UNIFO SRL	352,58
2014	03430	2286 000707	F004456	CHEMIC ALS SRL	442,13
2014	03430	2287 000708	F000420	MICROTECH S.R.L.	1.432,28
2014	03430	2288 000709	F004688	MARIGO ITALIA SRL	554,19
2014	03430	2363 000731	F004695	LEIBNIZ INSTITUT DSMZ	370,00
2014	03430	2552 000000	F002576	ANTICA PESCHERIA LUIGIONE DI NUNZIO DELLA NOTTE & C. SAS	5.540,96
2014	03430	2589 000000	F002576	ANTICA PESCHERIA LUIGIONE DI NUNZIO DELLA NOTTE & C. SAS	995,50
03430 Totale					30.960,09
2014	03440	0475 000107	F004544	CULLIGAN BW SRL	2.354,30
2014	03440	1463 000419	F004619	DPS INFORMATICA SNC DI PRESELLO GIANNI & C.	652,05
2014	03440	1986 000588	F000196	EDILFLEX DI ELIO CUOMO	268,40
2014	03440	2485 000000	F002335	LEGATORIA D'ARTE E RESTAURO NIOLA ROSARIO	1.464,00
2014	03440	2548 000000	F004240	ASL NA2 NORD	106,42
2014	03440	2548 000000	F004241	ASL CASERTA SERVIZIO TESORERIA	52,40
2014	03440	2585 000000	F000242	FRANCESCO GIANNINI E FIGLI S.P.A.	115,90
03440 Totale					5.013,47
2014	04020	0048 000000	F001380	B.N.L. - CONTO IRAP	1.473,03
2014	04020	0112 000000	F000071	BENEFICIARI DIVERSI	3.535,11
2014	04020	0112 000000	F001902	DEGA TOURIST SNC	90,00
2014	04020	0112 000000	F003873	DEDALUS CENTROVIAGGI SRL	505,00
2014	04020	0112 000000	F004608	HOTEL VIA CASILINA SRL	306,00
2014	04020	0113 000000	F000071	BENEFICIARI DIVERSI	2.330,11
2014	04020	0113 000000	F004608	HOTEL VIA CASILINA SRL	199,00
2014	04020	0114 000000	F000071	BENEFICIARI DIVERSI	6.092,67
2014	04020	0114 000000	F004608	HOTEL VIA CASILINA SRL	1.237,50
2014	04020	0118 000000	F000071	BENEFICIARI DIVERSI	519,42
2014	04020	1740 000000	F000071	BENEFICIARI DIVERSI	219.945,00
2014	04020	1740 000000	F001380	B.N.L. - CONTO IRAP	19.262,70
2014	04020	1901 000000	F000071	BENEFICIARI DIVERSI	10.000,00
2014	04020	1902 000000	F000071	BENEFICIARI DIVERSI	7.500,00
2014	04020	1903 000000	F000071	BENEFICIARI DIVERSI	7.500,00
2014	04020	1904 000000	F002390	THE OPEN UNIVERSITY	27.922,55
04020 Totale					308.418,09
2014	04030	0026 000000	F000331	INPS	244,50
2014	04030	0530 000000	F000331	INPS	1.300,66
2014	04030	0530 000000	F004222	PERILLO MARGHERITA	4.841,76
2014	04030	1332 000000	F000331	INPS	1.854,61
2014	04030	1332 000000	F003940	PEZZOTTI MARIA ROSA	9.684,52
2014	04030	1464 000000	F000331	INPS	2.601,32
2014	04030	1464 000000	F002684	VINCENZO BOTTE	11.297,44
2014	04030	1465 000000	F000331	INPS	3.521,03
2014	04030	1465 000000	F002851	FULVIO MAFFUCCI	15.166,69
2014	04030	2013 000000	F000331	INPS	9.535,12
2014	04030	2013 000000	F002011	CHUN JONG TAI	25.666,66
04030 Totale					85.714,31
2014	04050	0546 000000	F000071	BENEFICIARI DIVERSI	2.576,56
2014	04050	0546 000000	F002646	ERREZETAUNO S.R.L.-GESTIONE ROYAL & CONTINENTAL HOTEL	263,00
2014	04050	0546 000000	F004608	HOTEL VIA CASILINA SRL	293,50
2014	04050	2289 000710	F004692	FIREFLY SNC DI N.LAGUARDIA & FIGLI	566,08
04050 Totale					3.699,14
2014	04070	2590 000000	F002668	ASSOCIAZIONE ITALE	255,00
2014	04070	2590 000000	F003591	IGELU INTERNATIONAL.GROUP EXLIBRIS UDERS	255,00
04070 Totale					510,00
2014	0741N	1153 000310	F000165	DELCHIMICA SCIENT.GLASSWARE S.R.L.	1.430,80
2014	0741N	1461 000417	F004193	VWR INTERNATIONAL PBI SRL	1.221,42
2014	0741N	1913 000540	F003495	PANAQUE SRL	285,96
2014	0741N	2505 000751	F002325	AGILENT TECHNOLOGIES ITALIA SPA	1.624,69
2014	0741N	2506 000752	F000507	RS COMPONENTS S.P.A.	449,82
2014	0741N	2507 000753	F004143	LIFE TECHNOLOGIES ITALIA	353,29
2014	0741N	2508 000754	F000073	BIO - RAD LABORATORIES S.R.L.	334,92
2014	0741N	2509 000755	F004458	CARLO ERBA REAGENTS SRL	1.607,34
2014	0741N	2510 000756	F003736	EUROCLONE SPA	3.922,30
2014	0741N	2511 000757	F000165	DELCHIMICA SCIENT.GLASSWARE S.R.L.	4.040,01
0741N Totale					15.270,55
2014	074LD	0246 000036	F003472	BIOMERS.NET GMBH	524,88
2014	074LD	0578 000133	F000420	MICROTECH S.R.L.	76,25
2014	074LD	0937 000251	F003472	BIOMERS.NET GMBH	358,67
2014	074LD	1914 000541	F003417	EMBL ENTERPRISE MANAGMENT TECHNOLOGY TRANSFER GMBH	5.000,00
2014	074LD	2527 000000	F000331	INPS	0,04
074LD Totale					5.959,84
2014	05070	1472 000000	F004624	UNIV.DELLE MARCHE DIP.SCIENZE DELLA VITA E DELL'AMBIENTE	12.500,00
05070 Totale					12.500,00

Residui Passivi
Esercizio corrente

2014	06020	2555 000000	F004088	FAMILY CREDIT NETWORK SPA	39,00
06020 Totale					39,00
2014	09010	2482 000000	F003744	AVV.ABIGNENTE ANGELO	9.516,00
2014	09010	2483 000000	F000392	DE LUCA LUCIO	3.806,40
09010 Totale					13.322,40
2014	10001	0347 000000	F000331	INPS	1.202,20
2014	10001	0347 000000	F004524	ESCALERA LAURA MOURA	4.000,00
2014	10001	0948 000000	F000331	INPS	2.734,75
2014	10001	0948 000000	F004575	LETTIERI ANNA	14.166,69
2014	10001	0949 000000	F000331	INPS	2.324,20
2014	10001	0949 000000	F004346	DI DATO VALERIA	10.000,00
2014	10001	1166 000323	F004193	VWR INTERNATIONAL PBI SRL	386,50
2014	10001	1737 000000	F004575	LETTIERI ANNA	1.800,00
2014	10001	1738 000000	F000331	INPS	166,56
2014	10001	1741 000479	F004404	HYPERBOREA SRL	1.525,00
2014	10001	2110 000601	F000165	DELCHIMICA SCIENT.GLASSWARE S.R.L.	12.302,48
2014	10001	2112 000603	F000420	MICROTECH S.R.L.	9.999,12
2014	10001	2145 000633	F004681	LIPIDOX	450,00
2014	10001	2203 000642	F004301	BIOSIGMA	1.546,96
2014	10001	2226 000665	F004520	MERCK SPA	1.917,38
2014	10001	2260 000684	F001956	QIAGEN SPA	2.686,18
10001 Totale					67.208,02
2014	10002	0836 000210	F000533	SIGMA ALDRICH S.R.L.	263,81
2014	10002	0905 000000	F000331	INPS	2.691,81
2014	10002	0905 000000	F001380	B.N.L. - CONTO IRAP	1.160,25
2014	10002	0905 000000	F004578	DI SORBO ELISA	7.800,00
2014	10002	1729 000478	F000073	BIO - RAD LABORATORIES S.R.L.	339,64
2014	10002	1917 000544	F003736	EUROCLONE SPA	1.651,88
2014	10002	2111 000602	F004520	MERCK SPA	2.413,29
2014	10002	2193 000000	F003736	EUROCLONE SPA	14,63
2014	10002	2514 000760	F004143	LIFE TECHNOLOGIES ITALIA	629,37
10002 Totale					16.964,68
2014	10003	0692 000000	F000331	INPS	1.378,80
2014	10003	0692 000000	F001380	B.N.L. - CONTO IRAP	612,00
10003 Totale					1.990,80
2014	10004	0834 000208	F001956	QIAGEN SPA	1.309,33
2014	10004	0950 000000	F000331	INPS	2.324,20
2014	10004	0950 000000	F004582	UMMARINO RAFFAELLA	10.000,00
10004 Totale					13.633,53
2014	10005	2364 000732	F002086	MATTIA D'ANGELO S.R.L.	1.980,00
2014	10005	2478 000736	F004542	MYO SRL	1.695,80
2014	10005	2572 000000	F002646	ERREZETAUNO S.R.L.-GESTIONE ROYAL & CONTINENTAL HOTEL	131,50
10005 Totale					3.807,30
2014	10006	0322 000056	F004490	ZEBRAFISH INT.RESOURCE CENTER	1.024,25
2014	10006	0323 000057	F001394	WORLD COURIER ITALIA S.R.L.	3.900,58
2014	10006	1888 000529	F000533	SIGMA ALDRICH S.R.L.	345,33
2014	10006	1919 000546	F004643	WILEY EDITING SERVICES, LLC	378,25
2014	10006	1985 000587	F003736	EUROCLONE SPA	922,32
2014	10006	2108 000599	F000469	PERKIN ELMER ITALIA SPA	1.044,32
2014	10006	2109 000600	F004676	ADVANCED CELL DIAGNOSTIC SRL	1.525,00
2014	10006	2211 000650	F001956	QIAGEN SPA	281,33
2014	10006	2247 000671	F002325	AGILENT TECHNOLOGIES ITALIA SPA	1.293,81
2014	10006	2248 000672	F002392	MILTENYI BIOTEC SRL	4.298,36
2014	10006	2249 000673	F000469	PERKIN ELMER ITALIA SPA	1.304,18
2014	10006	2250 000674	F004250	AUROGENE SRL	256,20
2014	10006	2251 000675	F001212	SANTA CRUZ BIOTECHNOLOGY	1.070,80
2014	10006	2252 000676	F000073	BIO - RAD LABORATORIES S.R.L.	214,96
2014	10006	2253 000677	F002606	TEMA RICERCA SRL	802,86
2014	10006	2254 000678	F001406	PROMEGA ITALIA SRL	1.091,78
2014	10006	2257 000681	F000533	SIGMA ALDRICH S.R.L.	1.735,11
2014	10006	2258 000682	F003736	EUROCLONE SPA	5.440,61
2014	10006	2259 000683	F003736	EUROCLONE SPA	681,52
2014	10006	2261 000685	F004676	ADVANCED CELL DIAGNOSTIC SRL	579,50
2014	10006	2366 000000	F000331	INPS	420,92
2014	10006	2367 000000	F001380	B.N.L. - CONTO IRAP	544,66
2014	10006	2526 000000	F001380	B.N.L. - CONTO IRAP	328,89
2014	10006	2565 000000	F001759	B.N.L. - CONTO IVA	231,98
10006 Totale					29.717,52
2014	10007	0616 000147	F004175	EMBL GENOMICS CORE FACILITIES	12.540,00
2014	10007	1028 000267	F004251	DIATECH LAB LINE SRL	626,27
2014	10007	1180 000337	F000533	SIGMA ALDRICH S.R.L.	237,90
2014	10007	1313 000000	F000331	INPS	746,90
2014	10007	1313 000000	F003940	PEZZOTTI MARIA ROSA	1.613,92
2014	10007	1647 000451	F001571	ROCHE DIAGNOSTICS SPA	448,53
2014	10007	1689 000467	F000165	DELCHIMICA SCIENT.GLASSWARE S.R.L.	362,58
2014	10007	2368 000000	F000331	INPS	5.295,95
2014	10007	2368 000000	F004707	LOWE ELIJAH KARIEM	23.833,37
2014	10007	2401 000000	F004711	UNIVESIT� DI SALERNO DIP. DI MEDICINA E CHIRURGIA	700,00
2014	10007	2544 000000	F000331	INPS	3.966,36

Residui Passivi
Esercizio corrente

2014	10007	2544 000000	F004718	DONNARUMMA	GIAN PAOLO	19.367,04
2014	10007	2546 000000	F000331	INPS		4.641,84
2014	10007	2546 000000	F004720	LEFORT	THOMAS ROBERT JACQUES	22.665,00
10007 Totale						97.045,66
2014	10009	1394 000000	F000331	INPS		18.033,00
2014	10009	1394 000000	F001380	B.N.L. - CONTO IRAP		7.650,00
2014	10009	1394 000000	F004616	VECCHI	FABRIZIO	67.500,00
10009 Totale						93.183,00
2014	10303	0031 000000	F000331	INPS		422,90
2014	10303	0034 000000	F000331	INPS		309,07
2014	10303	0035 000000	F000331	INPS		358,17
2014	10303	0036 000000	F000331	INPS		377,10
2014	10303	0037 000000	F000331	INPS		358,17
2014	10303	0038 000000	F000331	INPS		333,05
2014	10303	0148 000000	F000331	INPS		1.875,88
2014	10303	0148 000000	F003337	BALESTRA	CECILIA	9.683,52
2014	10303	0345 000000	F000331	INPS		970,13
2014	10303	0345 000000	F004010	GRAZIANO	RITA	3.227,84
2014	10303	0348 000000	F000331	INPS		1.014,71
2014	10303	0348 000000	F004363	DATTOLO	EMANUELA	3.376,16
2014	10303	0531 000000	F000331	INPS		1.474,39
2014	10303	0531 000000	F003745	SCALCO	ELEONORA	5.645,01
2014	10303	0532 000000	F000331	INPS		1.290,50
2014	10303	0532 000000	F004541	MAHADIK	GAURI AJIT	4.647,51
2014	10303	0725 000000	F000331	INPS		1.572,05
2014	10303	0725 000000	F002764	ISABELLA PERCOPO		6.956,68
2014	10303	0726 000000	F000331	INPS		2.161,03
2014	10303	0726 000000	F004559	THIELE	STEFAN	8.666,68
2014	10303	0846 000218	F000165	DELCHIMICA SCIENT.GLASSWARE S.R.L.		239,37
2014	10303	0915 000000	F000331	INPS		2.207,99
2014	10303	0915 000000	F004327	OREFICE	IDA	9.500,00
2014	10303	0916 000000	F000331	INPS		2.043,37
2014	10303	0916 000000	F004227	MUSACCHIA	FRANCESCO	8.791,65
2014	10303	0982 000000	F000331	INPS		1.896,80
2014	10303	0982 000000	F004383	CHIARORE	ANTONIA	8.069,60
2014	10303	1155 000312	F004602	ISTITUTO DELTA ECOLOGIA APPLICATA SRL		9.150,00
2014	10303	1243 000000	F000331	INPS		2.524,53
2014	10303	1243 000000	F004607	BALDASCINO	ELENA	9.683,52
2014	10303	1466 000000	F000331	INPS		3.114,75
2014	10303	1466 000000	F004432	GRECO	GAIA RAFFAELLA	13.416,69
2014	10303	1597 000000	F000331	INPS		2.081,31
2014	10303	1597 000000	F003116	DE MARTINO	GIOVANNI	13.783,36
2014	10303	1713 000000	F000331	INPS		107,30
2014	10303	1714 000000	F003337	BALESTRA	CECILIA	1.600,00
2014	10303	1716 000000	F000331	INPS		1.602,94
2014	10303	1716 000000	F001380	B.N.L. - CONTO IRAP		679,98
2014	10303	1716 000000	F004648	GRELLA	STEFANIA	7.999,98
2014	10303	1801 000000	F000331	INPS		3.614,37
2014	10303	1801 000000	F004655	LANGELLA	CONCETTA	16.139,20
2014	10303	1810 000505	F004194	VINCI BIOCHEM SRL		296,46
2014	10303	1817 000512	F004654	ARTEDAS ITALIA		2.562,00
2014	10303	1890 000531	F000533	SIGMA ALDRICH S.R.L.		990,64
2014	10303	1891 000532	F004193	VWR INTERNATIONAL PBI SRL		553,30
2014	10303	1892 000533	F000213	EPPENDORF S.R.L.		508,62
2014	10303	1893 000534	F002174	MICROGLASS HEIM SRL		509,18
2014	10303	1991 000593	F000165	DELCHIMICA SCIENT.GLASSWARE S.R.L.		901,57
2014	10303	1992 000594	F000507	RS COMPONENTS S.P.A.		4.137,64
2014	10303	2114 000605	F000165	DELCHIMICA SCIENT.GLASSWARE S.R.L.		1.063,59
2014	10303	2125 000000	F000331	INPS		5.368,50
2014	10303	2125 000000	F004679	MAILLET	NICOLAS	24.291,63
2014	10303	2243 000000	F003633	ITALIANO	ANNA	10.447,38
2014	10303	2276 000697	F000533	SIGMA ALDRICH S.R.L.		349,89
2014	10303	2277 000698	F004193	VWR INTERNATIONAL PBI SRL		603,70
2014	10303	2278 000699	F004683	SARTORIUS ITALY SRL		988,20
2014	10303	2279 000700	F000901	SARSTEDT S.R.L.		1.360,64
2014	10303	2280 000701	F000165	DELCHIMICA SCIENT.GLASSWARE S.R.L.		1.283,25
2014	10303	2351 000719	F000165	DELCHIMICA SCIENT.GLASSWARE S.R.L.		811,06
2014	10303	2352 000720	F001217	VETRO SCIENTIFICA S.R.L.		532,25
2014	10303	2533 000000	F000331	INPS		5.413,92
2014	10303	2533 000000	F002924	DOMENICO D'ALELIO		26.435,04
2014	10303	2534 000000	F000331	INPS		5.142,36
2014	10303	2534 000000	F001922	MARIA VALERIA RUGGIERO		25.109,04
2014	10303	2535 000000	F000331	INPS		4.772,64
2014	10303	2535 000000	F002263	IOLE DI CAPUA		23.304,00
2014	10303	2536 000000	F000331	INPS		5.142,36
2014	10303	2536 000000	F004337	CATANESE	GAETANO	25.109,04
2014	10303	2537 000000	F000331	INPS		4.437,24
2014	10303	2537 000000	F004338	PONTE	GIOVANNA	21.666,00
2014	10303	2538 000000	F000331	INPS		5.427,24

Residui Passivi
Esercizio corrente

2014	10303	2538 000000	F004506	WATTEAUX	ROMAIN	26.499,96
	10303 Totale					408.985,60
2014	10305	0128 000019	F002174	MICROGLASS HEIM SRL		594,04
	10305 Totale					594,04
2014	10306	1692 000470	F004458	CARLO ERBA REAGENTS SRL		1.793,77
2014	10306	1811 000506	F004653	FAVS DI GNUDI ANDREA E ANTONELLA & C. SAS		472,14
2014	10306	2146 000634	F002202	STARLAB SRL		2.988,39
	10306 Totale					5.254,30
2014	10307	1594 000441	F004475	GENOMIX4LIFE SRL		1.266,76
	10307 Totale					1.266,76
2014	10502	0533 000000	F000331	INPS		1.300,66
2014	10502	0533 000000	F004497	BASU	SWARAJ	4.841,76
	10502 Totale					6.142,42
2014	10505	0032 000000	F000331	INPS		383,00
2014	10505	2539 000000	F000331	INPS		4.915,20
2014	10505	2539 000000	F004197	CAPUTI	LUIGI	24.000,00
	10505 Totale					29.298,20
2014	10507	2142 000630	F004680	SEQUENTIA BIOTECH SL		5.000,00
2014	10507	2560 000000	F000071	BENEFICIARI DIVERSI		625,09
	10507 Totale					5.625,09
2014	10509	1708 000000	F000071	BENEFICIARI DIVERSI		964,56
2014	10509	1854 000515	F002086	MATTIA D'ANGELO S.R.L.		4.750,00
	10509 Totale					5.714,56
2014	10510	1282 000000	F004200	DOTT. D'ATRI NICOLA MAURIZIO		7.649,40
2014	10510	1560 000000	F000331	INPS		6.007,20
2014	10510	1560 000000	F001380	B.N.L. - CONTO IRAP		2.526,00
2014	10510	1560 000000	F004670	PLASTINA	NINO	23.774,40
2014	10510	2353 000721	F002086	MATTIA D'ANGELO S.R.L.		2.145,00
2014	10510	2365 000000	F000331	INPS		4.888,60
2014	10510	2365 000000	F004703	RASTELLI	EUGENIO	22.000,00
2014	10510	2486 000000	F000071	BENEFICIARI DIVERSI		7.690,00
2014	10510	2486 000000	F003778	AUTOSERVIZI GRILLO SRL		610,00
2014	10510	2545 000000	F000331	INPS		4.546,56
2014	10510	2545 000000	F004719	GRAUSO	LAURA	22.200,00
2014	10510	2547 000000	F000331	INPS		5.468,16
2014	10510	2547 000000	F004721	VAN DIJK	MARK ALBERT	26.700,00
2014	10510	2561 000000	F003873	DEDALUS CENTROVIAGGI SRL		273,00
	10510 Totale					136.478,32
2014	10511	0817 000000	F000331	INPS		28.784,25
2014	10511	0817 000000	F004572	MARIN GUIRAO	LAZARO	132.236,46
2014	10511	0818 000000	F001380	B.N.L. - CONTO IRAP		11.864,55
2014	10511	2274 000695	F004143	LIFE TECHNOLOGIES ITALIA		1.896,80
2014	10511	2275 000696	F000073	BIO - RAD LABORATORIES S.R.L.		2.689,20
	10511 Totale					177.471,26
2014	10751	0110 000000	F000331	INPS		1.087,27
2014	10751	0110 000000	F001380	B.N.L. - CONTO IRAP		482,62
2014	10751	0110 000000	F004426	ESPOSITO	ROSARIA	2.271,00
2014	10751	0349 000000	F000331	INPS		502,69
2014	10751	0349 000000	F001380	B.N.L. - CONTO IRAP		223,13
	10751 Totale					4.566,71
2014	16030	1878 000519	F004642	MR SERVICE SRL		562,73
2014	16030	1879 000520	F000106	CARL ZEISS SPA		1.926,38
2014	16030	2210 000649	F002325	AGILENT TECHNOLOGIES ITALIA SPA		4.495,27
2014	16030	2356 000724	F000469	PERKIN ELMER ITALIA SPA		15.250,00
	16030 Totale					22.234,38
2014	16040	2116 000607	F004642	MR SERVICE SRL		451,71
2014	16040	2266 000690	F004631	I.L.C. GROUP SRL		14.274,00
2014	16040	2357 000725	F004520	MERCK SPA		3.767,36
	16040 Totale					18.493,07
2014	16050	1684 000462	F002196	LICOSA SPA		235,30
	16050 Totale					235,30
2014	16060	2520 000766	F004540	ELEAR SRL		6.618,50
	16060 Totale					6.618,50
2014	16070	2516 000762	F000987	VERITY SOFTWARE HOUSE, INC.		340,00
	16070 Totale					340,00
2014	18010	0133 000000	F000071	BENEFICIARI DIVERSI		13.988,71
2014	18010	1707 000000	F000071	BENEFICIARI DIVERSI		227.113,25
2014	18010	2529 000000	F000071	BENEFICIARI DIVERSI		215.795,00
2014	18010	2530 000000	F000071	BENEFICIARI DIVERSI		60.608,00
2014	18010	2532 000000	F000071	BENEFICIARI DIVERSI		54.327,74
	18010 Totale					571.832,70
2014	20010	1291 000000	F003243	M2M ENGINEERING S.A.S.		39.650,00
2014	20010	1539 000000	F004678	MANCINI SAS DI MANCINI GIANCARLO		204.960,00
2014	20010	1894 000535	F000501	REF-CON S.N.C.		1.342,00
2014	20010	2113 000604	F000380	LEICA MICROSYSTEMS SRL		18.651,60
2014	20010	2202 000641	F000380	LEICA MICROSYSTEMS SRL		14.030,00
2014	20010	2227 000666	F004685	PHOTO ANALYTICAL SRL		5.420,46
2014	20010	2244 000668	F003611	EXACTA+OPTECH LABCENTER SPA		8.515,60
2014	20010	2245 000669	F004690	AUCHEM INSTRUMENTS DI TOMMASO ORO		1.534,76

Residui Passivi
Esercizio corrente

2014	20010	2358 000726	F004694	HELIOSPECTRA AB	1.975,00
2014	20010	2359 000727	F004631	I.L.C. GROUP SRL	12.988,12
2014	20010	2489 000737	F003243	M2M ENGINEERING S.A.S.	30.744,00
2014	20010	2491 000739	F000165	DELCHIMICA SCIENT.GLASSWARE S.R.L.	2.525,40
2014	20010	2492 000740	F004193	VWR INTERNATIONAL PBI SRL	8.503,40
2014	20010	2566 000000	F001759	B.N.L. - CONTO IVA	454,30
20010 Totale					351.294,64
2014	20011	1934 000561	F004193	VWR INTERNATIONAL PBI SRL	2.144,76
2014	20011	1936 000563	F004193	VWR INTERNATIONAL PBI SRL	2.677,18
2014	20011	1937 000564	F004502	UNIFO SRL	2.176,13
2014	20011	1938 000565	F004125	THERMO FISHER SCIENTIFIC MILANO SRL	11.255,72
2014	20011	2124 000000	F002119	TECNIPLAST SPA	193.980,00
2014	20011	2126 000614	F004683	SARTORIUS ITALY SRL	2.834,67
2014	20011	2127 000615	F004125	THERMO FISHER SCIENTIFIC MILANO SRL	19.398,00
2014	20011	2128 000616	F004631	I.L.C. GROUP SRL	21.673,30
2014	20011	2129 000617	F000165	DELCHIMICA SCIENT.GLASSWARE S.R.L.	7.838,26
2014	20011	2205 000644	F002246	NOLDUS INFORMATION TECHNOLOGY B.V.	18.816,00
2014	20011	2209 000648	F003157	K.F. TECHNOLOGY SRL	23.387,40
2014	20011	2490 000738	F000073	BIO - RAD LABORATORIES S.R.L.	12.200,00
2014	20011	2524 000000	F003954	PUBLINFORMA SRL	689,54
2014	20011	2567 000000	F001759	B.N.L. - CONTO IVA	4.139,52
20011 Totale					323.210,48
2014	20013	0649 000000	F001759	B.N.L. - CONTO IVA	13.187,90
2014	20013	0649 000000	F004632	TERRA4 GMBH	59.945,00
2014	20013	1284 000000	F004579	CYTOBUOY BV	483.597,02
2014	20013	1285 000000	F000983	COMMUNICATION TECHNOLOGY S.R.L.	380.640,00
2014	20013	1286 000000	F003251	SCUBLA SRL	65.880,00
2014	20013	1590 000437	F004623	AESSE MISURE	9.101,20
2014	20013	1779 000000	F004686	FLOATEX SRL	149.960,00
2014	20013	1989 000591	F004571	STELLA DI MARE SRL	22.570,00
2014	20013	2515 000761	F001412	DELL SPA	16.593,79
20013 Totale					1.201.474,91
2014	20100	2512 000758	F004693	MEPECO SRL	22.405,30
20100 Totale					22.405,30
2014	26010	2549 000000	F000069	B.N.L. - CONTO IRPEF	225.805,73
26010 Totale					225.805,73
2014	26020	2550 000000	F000069	B.N.L. - CONTO IRPEF	3.958,52
26020 Totale					3.958,52
2014	26030	0103 000000	F000321	INAIL	51,08
2014	26030	0278 000000	F000321	INAIL	72,76
2014	26030	0428 000000	F000321	INAIL	89,19
2014	26030	0677 000000	F000321	INAIL	55,04
2014	26030	0869 000000	F000321	INAIL	14,77
2014	26030	1142 000000	F000321	INAIL	101,77
2014	26030	1361 000000	F000321	INAIL	49,53
2014	26030	1519 000000	F000321	INAIL	49,32
2014	26030	1674 000000	F000321	INAIL	81,11
2014	26030	1799 000000	F000321	INAIL	60,36
2014	26030	2170 000000	F000321	INAIL	74,30
2014	26030	2419 000000	F000330	INPDAP - GESTIONE CPDEL	33.100,01
2014	26030	2420 000000	F003935	INPDAP - GESTIONE FONDO CREDITO	1.299,31
2014	26030	2421 000000	F000331	INPS	28.072,20
2014	26030	2422 000000	F000211	INPDAP - GESTIONE EX ENPDEP	180,16
2014	26030	2423 000000	F000321	INAIL	220,44
2014	26030	2424 000000	F000331	INPS	20.813,50
26030 Totale					84.384,85
2014	26060	1563 000000	F004579	CYTOBUOY BV	7.934,42
2014	26060	2386 000000	F004707	LOWE ELIJAH KARIEM	1.959,29
2014	26060	2571 000000	F002011	CHUN JONG TAI	1.959,29
26060 Totale					11.853,00
2014	26070	1709 000000	F000116	CASSIERE DELL'ENTE MARCO GRIMALDI	150,06
2014	26070	1709 000000	F004514	UMBERTO DI MASSIMO DI PORZIO & C. SAS	980,00
2014	26070	1709 000000	F004608	HOTEL VIA CASILINA SRL	1.072,50
26070 Totale					2.202,56
Totale complessivo					5.743.335,72

Residui Passivi
esercizi precedenti

Esercizio	Capitolo	Impegni	Ordine	Creditore		Residuo
2010	00041	1204 000000	F002869	C.D.M. ELECTRIC SRL		2.712,00
2010	00041	1205 000000	F002869	C.D.M. ELECTRIC SRL		3.300,00
	00041 Totale					6.012,00
2010	00046	0128 000000	F000580	TELECOM ITALIA S.P.A.		556,80
	00046 Totale					556,80
2010	00060	1911 000000	F000392	DE LUCA	LUCIO	3.744,00
2010	00060	2259 000000	F000392	DE LUCA	LUCIO	6.240,00
	00060 Totale					9.984,00
2010	00071	1556 000000	F000345	ITALSUB S.A.S.		1.108,80
	00071 Totale					1.108,80
2010	00111	2246 000000	F003931	AVV. BELLEZZA MARIA ROSA		1.373,00
	00111 Totale					1.373,00
2011	01010	0001 000000	F000505	DI LAURO	ROBERTO	46.401,15
	01010 Totale					46.401,15
2011	01060	0002 000000	F000331	INPS		4.996,36
	01060 Totale					4.996,36
2011	01070	0003 000000	F001380	B.N.L. - CONTO IRAP		3.944,09
	01070 Totale					3.944,09
2011	03010	1839 000582	F004149	THE GENOME ANALYSIS CENTRE		3.337,43
	03010 Totale					3.337,43
2011	03020	1829 000572	F002335	LEGATORIA D'ARTE E RESTAURO NIOLA ROSARIO		1.753,60
	03020 Totale					1.753,60
2011	03110	0634 000155	F000426	MISCO ITALY COMPUTER SUPPLIES S.P.A.		85,45
	03110 Totale					85,45
2011	03160	1667 000492	F001287	THE SHERIDAN PRESS		241,40
	03160 Totale					241,40
2011	03200	1387 000378	F003705	E-SERVIZI SPA		627,99
	03200 Totale					627,99
2011	03340	1511 000418	F003596	C.A.D. LEO ANELLI SRL UNIP.		82,28
	03340 Totale					82,28
2011	074LD	1551 000438	F004160	CNR-IAMC IST.PER L'AMBIENTE MARINO COSTIERO-U.O.S.		2.057,00
	074LD Totale					2.057,00
2011	16050	0544 000126	F002196	LICOSA SPA		1.253,57
	16050 Totale					1.253,57
2012	01010	1767 000000	F002945	ENRICO ALLEVA		120.643,00
	01010 Totale					120.643,00
2012	01060	1770 000000	F000331	INPS		12.954,43
	01060 Totale					12.954,43
2012	01070	1771 000000	F001380	B.N.L. - CONTO IRAP		11.997,01
	01070 Totale					11.997,01
2012	03010	1512 000404	F000553	SOL S.P.A.		1.354,45
2012	03010	1953 000613	F004297	GLASS STUDIO SAS		308,75
2012	03010	1995 000637	F004175	EMBL GENOMICS CORE FACILITIES		8.680,20
2012	03010	1996 000638	F004175	EMBL GENOMICS CORE FACILITIES		1.690,00
2012	03010	2073 000684	F004175	EMBL GENOMICS CORE FACILITIES		2.130,00
	03010 Totale					14.163,40
2012	03020	0837 000204	F000507	RS COMPONENTS S.P.A.		243,13
	03020 Totale					243,13
2012	03100	0324 000000	F000392	DE LUCA	LUCIO	6.292,00
2012	03100	1378 000000	F004166	CO.PA.T SOCIET� COOPERATIVA		1.887,60
	03100 Totale					8.179,60
2012	03110	1883 000564	F004299	FORTECNA SRL		127,77
	03110 Totale					127,77
2012	03320	1613 000417	F002909	ELETTRONICA ENNE DI NUTARELLI PIERO		375,10
	03320 Totale					375,10
2012	03440	0734 000176	F003920	SIGMA S.R.L.		1.066,75
2012	03440	0916 000000	F004241	ASL CASERTA SERVIZIO TESORERIA		52,40
	03440 Totale					1.119,15
2012	074IN	1720 000480	F004143	LIFE TECHNOLOGIES ITALIA		4.206,36
2012	074IN	1878 000559	F004143	LIFE TECHNOLOGIES ITALIA		863,20
	074IN Totale					5.069,56
2012	05060	1374 000000	F002106	BIOGEM S.C.A.R.L.		95.000,00
	05060 Totale					95.000,00
2012	10002	0415 000073	F003736	EUROCLONE SPA		140,29
	10002 Totale					140,29
2012	10503	0987 000000	F000331	INPS		1.372,23
2012	10503	0987 000000	F004245	ANNONA	GIOVANNI	6.455,68
	10503 Totale					7.827,91
2012	16050	1466 000381	F002196	LICOSA SPA		7.300,16
	16050 Totale					7.300,16
2012	18010	1646 000000	F000071	BENEFICIARI DIVERSI		164.851,99
	18010 Totale					164.851,99

Residui Passivi
esercizi precedenti

2013	01010	1664 000000	F000071	BENEFICIARI DIVERSI	62.748,49
01010 Totale					62.748,49
2013	01060	1666 000000	F000331	INPS	20.637,73
01060 Totale					20.637,73
2013	01070	1667 000000	F001380	B.N.L. - CONTO IRAP	13.211,23
01070 Totale					13.211,23
2013	02060	0006 000000	F000071	BENEFICIARI DIVERSI	5.224,28
02060 Totale					5.224,28
2013	03010	0931 000221	F000533	SIGMA ALDRICH S.R.L.	446,96
2013	03010	1762 000459	F002174	MICROGLASS HEIM SRL	355,92
2013	03010	1814 000497	F001571	ROCHE DIAGNOSTICS SPA	382,63
2013	03010	1820 000503	F001217	VETRO SCIENTIFICA S.R.L.	158,10
2013	03010	2033 000598	F002174	MICROGLASS HEIM SRL	496,33
2013	03010	2034 000599	F003122	SYSTEA SPA	367,71
2013	03010	2035 000600	F000070	BECKMAN COULTER SRL	305,00
2013	03010	2038 000603	F001956	QIAGEN SPA	568,27
2013	03010	2102 000626	F000553	SOL S.P.A.	1.180,32
03010 Totale					4.261,24
2013	03020	1025 000257	F000345	ITALSUB S.A.S.	270,07
2013	03020	1164 000289	F000379	LEGATORIA CONTE S.A.S. DI RITA CONTE & C.	2.071,04
2013	03020	1165 000290	F002335	LEGATORIA D'ARTE E RESTAURO NIOLA ROSARIO	2.153,80
2013	03020	2115 000639	F000379	LEGATORIA CONTE S.A.S. DI RITA CONTE & C.	3.025,60
2013	03020	2116 000640	F002335	LEGATORIA D'ARTE E RESTAURO NIOLA ROSARIO	3.040,24
03020 Totale					10.560,75
2013	03030	0009 000000	F000331	INPS	475,86
2013	03030	0009 000000	F001380	B.N.L. - CONTO IRAP	357,00
2013	03030	0009 000000	F004118	PROF. IZZO FRANCESCO	4.200,00
2013	03030	1568 000000	F000331	INPS	444,33
2013	03030	1568 000000	F001380	B.N.L. - CONTO IRAP	283,33
2013	03030	1568 000000	F004118	PROF. IZZO FRANCESCO	3.333,34
03030 Totale					9.093,86
2013	03050	1010 000251	F002196	LICOSA SPA	21.275,90
03050 Totale					21.275,90
2013	03100	1210 000301	F004404	HYPERBOREA SRL	4.283,40
03100 Totale					4.283,40
2013	03110	2389 000730	F003353	C.I.S.P.I. SRL	2.196,00
2013	03110	2390 000731	F004342	WORKIN'626 SRL	3.294,00
03110 Totale					5.490,00
2013	03150	1619 000000	F000071	BENEFICIARI DIVERSI	3.000,00
03150 Totale					3.000,00
2013	03430	1257 000000	F002760	LUIGI FERRETTI	331,04
03430 Totale					331,04
2013	04010	2352 000000	F000609	UNIVERSITA' DEGLI STUDI DI NAPOLI "FEDERICO II"	51.528,93
2013	04010	2353 000000	F000609	UNIVERSITA' DEGLI STUDI DI NAPOLI "FEDERICO II"	51.528,93
2013	04010	2354 000000	F000609	UNIVERSITA' DEGLI STUDI DI NAPOLI "FEDERICO II"	51.528,93
04010 Totale					154.586,79
2013	04020	1614 000000	F000071	BENEFICIARI DIVERSI	117.304,00
2013	04020	1614 000000	F001380	B.N.L. - CONTO IRAP	10.423,70
2013	04020	1615 000000	F000071	BENEFICIARI DIVERSI	10.246,19
2013	04020	1615 000000	F003873	DEDALUS CENTROVIAGGI SRL	214,00
2013	04020	1616 000000	F000071	BENEFICIARI DIVERSI	6.000,00
2013	04020	1617 000000	F000071	BENEFICIARI DIVERSI	5.131,70
2013	04020	1618 000000	F002390	THE OPEN UNIVERSITY	9.242,12
04020 Totale					158.561,71
2013	074LD	2056 000000	F000331	INPS	646,22
2013	074LD	2056 000000	F001380	B.N.L. - CONTO IRAP	286,85
2013	074LD	2088 000000	F000331	INPS	351,08
074LD Totale					1.284,15
2013	09010	0671 000000	F003744	AVV. ABIGNENTE ANGELO	6.292,00
09010 Totale					6.292,00
2013	10000	0152 000000	F000331	INPS	4.056,48
2013	10000	0152 000000	F004345	PIREDDA ROBERTA	20.980,96
10000 Totale					25.037,44
2013	10005	0247 000000	F002988	MONIA TERESA RUSSO	8.333,40
2013	10005	0771 000000	F001380	B.N.L. - CONTO IRAP	885,48
10005 Totale					9.218,88
2013	10006	0248 000000	F004349	CABARO SERENA	3.772,00
2013	10006	0248 000000	F004350	DE FELICE ELENA	3.772,00
2013	10006	0248 000000	F004351	LONGO MICHELE	3.772,00
2013	10006	0248 000000	F004352	SPINELLI ROSA	3.772,00
2013	10006	0248 000000	F004353	MARINO ADA	3.772,00
2013	10006	0248 000000	F004354	NITTOLI VALERIA	3.772,00
2013	10006	0248 000000	F004355	SEPE ROSA MARIA	3.772,00

Residui Passivi
esercizi precedenti

2013	10006	0248 000000	F004356	D'ORO	GRAZIANA	3.772,00
2013	10006	0248 000000	F004357	CICCARELLI	GIOVANNA	3.772,00
2013	10006	0464 000000	F001380	B.N.L. - CONTO IRAP		936,41
2013	10006	0465 000000	F001380	B.N.L. - CONTO IRAP		3.391,96
10006 Totale						38.276,37
2013	10007	1355 000347	F003736	EUROCLONE SPA		1.376,82
2013	10007	2090 000000	F004175	EMBL GENOMICS CORE FACILITIES		12.500,00
10007 Totale						13.876,82
2013	10008	1750 000000	F004455	D'AGOSTINO	YLENIA	24.655,12
2013	10008	1751 000000	F000331	INPS		7.687,61
2013	10008	1751 000000	F004455	D'AGOSTINO	YLENIA	10.851,12
10008 Totale						43.193,85
2013	10303	0710 000160	F004377	AIESI HOSPITAL SERVICE		72,60
2013	10303	0858 000207	F000108	CARMAR S.A.S.		363,00
10303 Totale						435,60
2013	10503	1911 000563	F000533	SIGMA ALDRICH S.R.L.		134,00
10503 Totale						134,00
2013	10508	0155 000000	F000331	INPS		5.781,05
2013	10508	0155 000000	F004347	LAURITANO	CHIARA	29.900,00
10508 Totale						35.681,05
2013	10509	1853 000000	F000331	INPS		16.348,43
2013	10509	1853 000000	F004466	VALERO GRACIA	ALBERTO	75.495,20
2013	10509	2017 000000	F001380	B.N.L. - CONTO IRAP		6.708,73
10509 Totale						98.552,36
2013	10751	1586 000000	F000331	INPS		1.325,11
2013	10751	1586 000000	F001380	B.N.L. - CONTO IRAP		594,94
2013	10751	1586 000000	F003409	MELILLO	DANIELA	6.999,99
10751 Totale						8.920,04
2013	15011	2396 000000	F000071	BENEFICIARI DIVERSI		399.892,89
2013	15011	2397 000000	F000071	BENEFICIARI DIVERSI		700.365,92
15011 Totale						1.100.258,81
2013	16010	2392 000000	F004714	KA.VI. SNC		16.836,00
16010 Totale						16.836,00
2013	16050	1009 000250	F002196	LICOSA SPA		45.935,87
16050 Totale						45.935,87
2013	16060	1389 000365	F004438	INFORDATA (IN RTI)		4.732,13
2013	16060	2387 000000	F000071	BENEFICIARI DIVERSI		90,52
2013	16060	2387 000000	F004540	ELEAR SRL		23.216,60
2013	16060	2387 000000	F004622	NEW LINE SPA		3.873,50
16060 Totale						31.912,75
2013	16070	2131 000655	F003818	SELESTA INGEGNERIA SPA		5.502,20
16070 Totale						5.502,20
2013	18010	0381 000000	F000071	BENEFICIARI DIVERSI		142.798,00
2013	18010	0382 000000	F000071	BENEFICIARI DIVERSI		1.686,01
2013	18010	1044 000000	F000071	BENEFICIARI DIVERSI		8.097,78
2013	18010	1045 000000	F000071	BENEFICIARI DIVERSI		246.535,00
18010 Totale						399.116,79
2013	26070	2076 000000	F002390	THE OPEN UNIVERSITY		53,67
26070 Totale						53,67
Totale complessivo						2.887.592,49

Riepilogo capitoli
Residui Passivi
Precedenti al 2014



Capitolo	Descrizione	Residuo
01010	CAP.1010-ASSEGNO E INDENNITA' AL PRESIDENTE	229.792,64
01060	CAP.1060-CONTRIBUTI INPS, INAIL SU COMPENSI ORGANI ISTITUZIONALI	38.588,52
01070	CAP.1070-IRAP SU COMPENSI ORGANI ISTITUZIONALI	29.152,33
02060	CAP.2060-FONDO PER IL MIGLIORAMENTO DELL'EFFICIENZA DELL'ENTE AT. INDETRM.	5.224,28
00041	CAP.41-ORDINARIA MANUTENZIONE, RIPARAZIONI E ADATTAMENTO DI LOCALI E RELATIVI IMPIANTI	6.012,00
00046	CAP.46-SPESE PER LA TELEFONIA	556,80
00060	CAP.60-COMPENSO X STUDIO, RICERCA E CONSULENZA ED ALTRO A LAVORATORI AUTONOMI	9.984,00
03010	CAP.3010-ACQUISTO DI MATERIALE DI CONSUMO E SERVIZI PER I LABORATORI	21.762,07
03020	CAP.3020-ACQUISTO DI MATERIALE DI CONSUMO E SERVIZI PER I SERVIZI DELL'ENTE	12.557,48
03030	CAP.3030-INDENNITA' E SPESE PER L'ORGANISMO INTERNO DI VALUTAZIONE	9.093,86
03050	CAP.3050-SPESE PER BANCHE DATI E RICERCHE BIBLIOGRAFICHE	21.275,90
03100	CAP.3100-SPESE PER SERVIZI SPECIALI	12.463,00
03110	CAP.3110-ACQUISTI BENI E SERVIZI PER ADEMPIMENTI IN MATERIA DI IGIENE, PROTEZIONE, SICUREZZA SU	5.703,22
03150	CAP.3150-SPESE PER PUBBLICAZIONI BANDI,ESITI ED OBBLIGATORIE	3.000,00
03160	CAP.3160-PUBBLICAZIONI DEGLI ARTICOLI SCIENTIFICI E STAMPE DELL'ENTE	241,40
03200	CAP.3200-MANUTENZIONE E RIPARAZIONE MACCHINE PER UFFICI E COMPUTER	627,99
03320	CAP.3320-MANUTENZIONE ORDINARIA E RIPARAZIONI DI MOBILI, APPARECCHIATURE E STRUMENTI PER LAVORAZIONE	375,10
03340	CAP.3340-SPESE DI TRASPORTO,SPEDIZIONI CON CORRIERE E FACCHI NAGGIO	82,28
03430	CAP.3430-BENI DI CONSUMO E SERVIZI PER ACQUARIO PUBBLICO E MUSEO	331,04
03440	CAP.3440-ALTRE USCITE PER L'ACQUISTO DI BENI DI CONSUMO E DI SERVIZI	1.119,15
00071	CAP.71-ACQUISTI DI SERVIZI E BENI DI CONSUMO PER I SERVIZI	1.108,80
04010	CAP.4010-DOTTORATI DI RICERCA	154.586,79
04020	CAP.4020-CORSI OPEN UNIVERSITY PHD	158.561,71
0741N	CAP.741N-SPESE X PROGRAMMA "ASSEMBLE"	5.069,56
0741D	CAP.741D-SPESE PER COMMESSA "MONITORAGGIO AMBIENTE MARINO - ISCHIA"	3.341,15
05060	CAP.5060-TRASFERIMENTI CORRENTI AD ISTITUTI DI RICERCA PRIVA TI	95.000,00
00111	CAP.111-SPESE PER LITI, ARBITRAGGI, RISARCIMENTI E ACCESSORI	1.373,00
09010	CAP.9010-USCITE PER SPESE LEGALI,LITI,ARBITRAGGI,RISARCIMENTI ED ACCESSORI	6.292,00
10000	CAP.10000-STANZIAMENTO PER PROGETTO "APPROCCIO MULTITAXA ALLO STUDIO DELLE RISPOSTE DELLA BIODIVERSITA'	25.037,44
10002	CAP.10002-SPESE X IL PROGETTO DI RICERCA PON1_01426	140,29
10005	CAP.10005-SPESE X IL PROGETTO DI RICERCA PON3_00025	9.218,88
10006	CAP.10006-SPESE X IL PROGETTO DI RICERCA PON3_00239	38.276,37
10007	CAP.10007-SPESE X PROGETTI PREMIALI	13.876,82
10008	CAP.10008-SPESE X PROGRAMMA "FIRB N.RBFR12QW4L_001"	43.193,85
10303	CAP.10303-SPESE PER "PROGETTI BANDIERA" FINANZIATI DAL CNR "RITMARE"	435,60
10503	CAP.10503-SPESE PER PROGRAMMA U.E. "AMPHIOXUSNOS" (CEE 54)	7.961,91
10508	CAP.10508-SPESE PER PROGRAMMA "PHARMASEA"	35.681,05
10509	CAP.10509-SPESE PER PROGRAMMA "NEPTUNE" CEE 61	98.552,36
10751	CAP.10751-STANZIAMENTO PER PROGETTO "MODO"	8.920,04
15011	CAP.15011-MANUTENZIONE STRAORDINARIA,RESTAURO,RISANAMENTO CONSERVATIVO E RISTRUTTURAZIONE	1.100.258,81
16010	CAP.16010-ACQUISTI E MANUTENZIONE STRAORDINARIA DI AUTOMEZZI E NATANTI	16.836,00
16050	CAP.16050-MATERIALE BIBLIOGRAFICO	54.489,60
16060	CAP.16060-HARDWARE	31.912,75
16070	CAP.16070-ACQUISIZIONI E REALIZZAZIONI DI SOFTWARE	5.502,20
18010	CAP.18010-INDENNITA' DI SERVIZIO DEL PERSONALE CESSATO DAL SERVIZIO NELL'ANNO	563.968,78
26070	CAP.26070-SOMME PAGATE PER CONTO DI TERZI	53,67
Totale complessivo		2.887.592,49



Stazione Zoologica “Anton Dohrn”

***Il conto annuale sui dati di organico
e di spesa del personale
esercizio 2014***



Cap. 2020

livello - profilo	stipendio	R.I.A. Progres. economica	vac. contrattuale	Tredicesima	Recuperi	Totale
Dirigente di ricerca	218.998,45	108.333,89	1.779,16	27.277,70	-	356.389,19
Primo ricercatore	555.382,80	234.232,08	4.512,30	65.801,24	-	859.928,42
Ricercatore	377.232,96	47.088,72	3.065,66	35.360,14	237,51	462.509,97
Primo tecnologo	74.051,04	27.409,56	601,64	8.455,05	-	110.517,29
Tecnologo	435.268,80	34.261,08	3.537,30	39.127,49	620,79	511.573,88
IV liv. - Collaboratore ter	271.961,67	10.836,96	2.197,59	23.578,41	35,62	308.539,01
IV liv. - Funzionario	75.896,28	3.447,84	616,59	6.612,01	-	86.572,72
V liv. - Collaboratore ter	160.842,36	1.080,36	1.306,76	13.493,56	683,24	176.039,80
V liv. - Collaboratore amm.	68.932,44	2.881,80	560,04	5.984,52	-	78.358,80
VI liv. - Collaboratore ter	336.810,24	-	2.737,28	28.067,52	748,68	366.866,36
VI liv. - Operatore tecnico	42.101,28	841,44	342,16	3.578,56	109,52	46.753,92
VI liv. - Collaboratore amm.	42.101,28	-	342,16	3.508,44	-	45.951,88
VII - liv. - Operatore tecnico	38.585,52	-	313,56	3.215,46	-	42.114,54
VII liv. - Operatore amm.	19.292,76	1.189,84	156,78	1.706,88	-	22.346,26
VIII liv. - Collaboratore amm.	154.342,08	-	1.254,24	12.861,84	967,39	167.490,77
VIII liv. - Operatore tecnico	54.570,24	-	443,43	4.547,52	-	59.561,19
TOTALE	2.926.370,20	471.603,57	23.766,65	283.176,34	3.402,75	3.701.514,00

2014						
cap. 2040						
profilo	Ind valoriz prof.	increment valoriz prof.	att. Di ricerca	responsab.	Totale	
Dirigente di ricerca	8.571,06	3.179,96	811,53	7.295,00	19.857,55	
Primo ricercatore	23.314,20	8.652,15	2.655,90	5.720,00	40.342,25	
Ricercatore	17.363,76	6.445,66	2.301,78	2.860,00	28.971,20	
Primo tecnologo	3.108,56	1.153,62	354,12	4.180,00	8.796,30	
Tecnologo	19.978,93	7.437,30	2.655,90	8.235,00	38.307,13	
differenza ex dipendenti	-	-	-	333,17	333,17	
totale	72.336,51	26.868,69	8.779,23	28.623,17	136.607,60	



anno 2014										
Cap. 2070 - competenze al personale a tempo determinato										
	stipendio	tredicesima	vacanza contr.	ente annua	ente mensile	Rischio ind.	immersioni ind.	reperibilità	Totale	
qualifica/posiz.economica/pii										
VI liv. - Collaboratore ter	84.202,56	7.016,88	684,32	7.028,88	13.249,44	969,85	178,25	1.754,90	115.085,08	
VII Coll. Amm.vo	38.585,52	3.215,46	313,56	3.067,52	5.776,56	504,56	-	-	51.463,18	
Totale	122.788,08	10.232,34	997,88	10.096,40	19.026,00	1.474,41	178,25	1.754,90	166.548,26	



tempo determinato 2014																	Totale base e accessorio
STIPENDIO	STIPENDIO	Tredicesima	vacanza contr.	ente annua	ente mensile	ind. Rischio	valorizz. prof. + tred										65.859,39
58.035,84	58.035,84	4.681,31	470,48	-	-	-	2.671,76										28.317,19
21.050,64	21.050,64	1.754,22	171,08	1.764,71	3.312,36	264,18	-										
Totale	79.086,48	6.435,53	641,56	1.764,71	3.312,36	264,18	2.671,76										94.176,58





profilo	Dettaglio spese a carico del fondo										Totale
	ind. di rischio	reperibilità	indennità immersioni	indennità responsabilità	ente mensile	ente annua	lav. Straord.				
IV liv. - Collaboratore ter	2.578,73		-	-	46.464,51	24.738,33	-				73.781,57
IV liv. - Funzionario	-		-	-	12.966,84	6.903,72	-				19.870,56
V liv. - Collaboratore ter	1.698,13	273,60	-	-	27.287,40	14.329,47	39,60				43.628,20
V liv. - Collaboratore amm.	768,74		-	-	11.694,60	6.210,84	-				19.227,45
VI liv. - Collaboratore ter	3.903,20	273,60	131,75	553,27	52.997,76	28.069,82	-				85.376,13
VI liv. - Operatore tecnico	471,24		93,00	-	6.624,72	3.524,24	-				10.713,20
VI liv. - Collaboratore amm.	499,80		-	-	6.624,72	3.529,42	-				10.653,94
VII - liv. - Operatore tecnico	497,42	932,40	-	-	5.776,56	3.067,52	89,31				10.363,21
VII liv. - Operatore amm.	260,61		-	-	2.888,28	1.533,76	-				4.682,65
VII liv. - Collaboratore amm.	1.926,61		-	1.200,00	23.106,24	12.066,62	-				38.299,47
VIII liv. - Operatore tecnico	1.425,10	946,80	-	1.260,00	7.331,76	3.938,40	125,77				15.027,83
TOTALE	14.029,58	2.426,40	224,75	3.013,27	203.763,39	107.912,14	254,68				331.624,21
Progressioni economiche											14.411,93
Progressioni di livello											19.995,80
Produttività											67.151,06
TOTALE COMPLESSIVO											433.183,00

	Residui		totale
	conto produttività	ind. di resp.	
IV liv. - Collaboratore ter	13.051,19		13.051,19
IV liv. - Funzionario	-		-
V liv. - Collaboratore ter	8.298,88		8.298,88
V liv. - Collaboratore amm.	3.560,70		3.560,70
VI liv. - Collaboratore ter	18.976,27		18.976,27
VI liv. - Operatore tecnico	2.373,80		2.373,80
VI liv. - Collaboratore amm.	2.359,67		2.359,67
VII - liv. - Operatore tecnico	2.373,80		2.373,80
VII liv. - Collaboratore amm.	1.186,90		1.186,90
VIII liv. - Operatore amm.	9.005,37		9.005,37
VIII liv. - Operatore tecnico	3.555,99	315,00	3.870,99
Ex dipendente	668,81		668,81
Totale complessivo	65.411,38	315,00	65.726,38

2014		
Cap. 2030	ind. di posizione	Totale
livello - profilo		
IV liv. - Collaboratore amm	16.166,54	16.166,54
TOTALE	16.166,54	16.166,54
Residui		
IV liv. - Collaboratore amm	6.928,51	16.166,54
TOTALE	6.928,51	16.166,54
Totale	23.095,05	



PAGINA BIANCA



Stazione Zoologica Anton Dohrn

RITARDO NEI PAGAMENTI

Allegato 8

(Articoli 33 e 41 del Regolamento di Amministrazione, Contabilità e Finanza pubblicato sulla Gazzetta Ufficiale della Repubblica Italiana del 11 novembre 2008)



Indicatore annuale di tempestività dei pagamenti elaborato ai sensi dell'art. 33 del D.Lgs 14 marzo 2013, n.33 e dell'art.9 del D.P.C.M. del 22/9/2014.

Anno	Giorni
2014	35

Il Direttore Generale
Dr. Vincenzo Saggiomo



Stazione Zoologica Anton Dohrn

Rendiconto consuntivo esercizio 2014

***Verbale del
Collegio dei Revisori dei Conti
del 18/03/2015 n. 4***

Stazione Zoologica Anton Dohrn
C.F. e P. IVA 04894530635
Villa Comunale
80121 Napoli

LIBRO DEL COLLEGIO DEI REVISORI DEI CONTI

Verbale n. 4 del 18 marzo 2015

L'anno duemilaquindici, il giorno 18 del mese di marzo, alle ore 9.30 in modalità telematica si è riunito per l'esame del conto consuntivo 2014, in prosecuzione dei lavori iniziati nella precedente seduta del giorno 23 febbraio u.s., previa regolare convocazione del Presidente, il Collegio dei revisori dei conti, nelle persone di:

Dott. Francesco Tulimieri Presidente
Dott. Pierfrancesco Lupi Componente

Il Presidente è l'estensore del presente verbale.

Il Collegio procede con il seguente ordine del giorno:


1. Riaccertamento residui
2. Conto consuntivo 2014

Il Collegio, esaminata la suddetta documentazione ha redatto l'unita relazione che forma parte integrante del presente verbale.

Il presente verbale, chiuso alle ore 11.30, a cura della segreteria dell'Ente, verrà notificato ai Ministeri vigilanti nonché alla Corte dei Conti.

Roma, 18 marzo 2015

Il Collegio dei Revisori

Dott. Francesco Tulimieri  (Presidente)

Dott. Pierfrancesco Lupi  (Componente)



Stazione Zoologica Anton Dohrn
C.F. e P. IVA 04894530635
Villa Comunale
80121 Napoli
LIBRO DEL COLLEGIO DEI REVISORI DEI CONTI

RELAZIONE DEL COLLEGIO DEI REVISORI SUL BILANCIO CONSUNTIVO ESERCIZIO 2014

Il Collegio procede con il seguente ordine del giorno:

1. Riaccertamento residui
2. Conto consuntivo 2014

1. RIACCERTAMENTO RESIDUI

In ordine al riaccertamento dei residui, sul quale è chiamato a pronunciarsi ai sensi di quanto previsto dall'articolo 35 del vigente regolamento di contabilità, il Collegio osserva quanto segue.

La cancellazione dal bilancio riguardante i residui attivi e passivi precedenti all'esercizio finanziario 2014 è descritta dalla proposta del Direttore generale prot. n. 1396 del 13/03/2015.

Al 1 gennaio 2014 la situazione dei residui era la seguente:

- ✓ Residui attivi € 5.901.084,72
- ✓ Residui passivi € 9.673.951,71

Al 31 dicembre 2014 risultano i seguenti residui:

- ✓ Residui attivi € 5.294.106,76
- ✓ Residui passivi € 8.630.928,21

Dall'analisi dei residui emergono le seguenti considerazioni:

Residui attivi:

Per i residui attivi le cancellazioni ammontano ad euro **€ 376.113,67**, afferenti principalmente a contributi dell'Unione Europea e del MIUR, e sono dovute al mancato riconoscimento di spese ovvero a spese di ammontare inferiore al relativo accertamento. In particolare si segnala quanto segue:

Residui attivi:

- a) L'UE ha finanziato il Grant Agreement n. 262280 dal titolo EMBRC con un contributo complessivo di euro 3.879.421,00; si rende necessario stralciare un importo pari ad euro 368.499,92,



Stazione Zoologica Anton Dohrn
C.F. e P. IVA 04894530635
Villa Comunale
80121 Napoli

LIBRO DEL COLLEGIO DEI REVISORI DEI CONTI

dall'accertamento n. 18/2011 e dall'impegno n. 148/2011, in quanto riferiti a somme non spese e pertanto non rendicontate;

- b) Il progetto Vector prevedeva un contributo finanziario complessivo di euro 571.740,25. A seguito dei rendiconti trasmessi dalla SZN per il progetto, sono stati riconosciuti euro 570.138,38 e pertanto, si rende necessario cancellare la somma di euro 1.586,62 quali costi non riconosciuti;
- c) Il progetto Med my sea finanziato dal Ministero delle Infrastrutture e dei Trasporti prevedeva un contributo di euro 148.874,17, per il quale sono stati riconosciuti costi sostenuti dall'Ente per euro 148.870,95 nell'anno 2008. Pertanto, sebbene lo stralcio da operare sull'accertamento ammonterebbe ad euro 3,22, siccome il MIT non ha trasferito al somma di euro 2.857,27 che è stata riconosciuta dal certificatore, l'Ente propone di stralciare l'importo complessivo;
- d) Specifico accordo con UNEP /MAP prevedeva che sarebbero stati rimborsate le missioni in Libia di due ricercatori; nel 2013 è stato sollecitato il pagamento senza alcun riscontro; l'Ente propone, pertanto, la cancellazione di euro 3.033,69 dall'accertamento n. 169/2009.

Totale residui attivi da cancellare € 376.113,67

Residui passivi:

Per i residui passivi le cancellazioni ammontano ad euro 611.716,19 e sono dovute ad un ampio ventaglio di motivazioni, tra le quali quelle più ricorrenti sono rappresentate da forniture inferiori rispetto al bene o servizio ordinato, da mancate forniture o da economie di spesa generate nell'espletamento delle procedure di gara.


I residui attivi e passivi in proposta di cancellazione sono riportati nel seguente elenco:

• Residui attivi in diminuzione

Cap.33A	Contributo MIUR per programma "Vector"	1.586,62
Cap.33O	Contributo per programma "Ovotossina" (IZM 2)	10,70
Cap.33M	Contributo per programma "Monit. Ostreopsis"	125,47
Cap.34C	Contributo CEE per programma "Med My Sea" (MMS 1)	2.857,27
Cap.61	Recuperi e rimborsi diversi	3.033,69
Cap.2770	Trattenute per conto di terzi	368.499,92
	Totale residui attivi cancellati	376.113,67

• Residui passivi in diminuzione

Cap.2030	Altre indennità al personale a tempo indeterminato	2.704,46
----------	--	----------



Stazione Zoologica Anton Dohrn
C.F. e P.IVA 04894530635
Villa Comunale
80121 Napoli
LIBRO DEL COLLEGIO DEI REVISORI DEI CONTI



Cap.2090	Arretrati di anni precedenti al personale dipendente	0,17
Cap.50	Trasporto, facchinaggio e dogana	480,00
Cap.3010	Acquisto di materiale di consumo e servizi per i laboratori	4.546,49
Cap.3020	Acquisto di materiale di consumo e servizi per i servizi dell'Ente	132,00
Cap.3040	Manutenzione, noleggio ed esercizio di mezzi di trasporto	282,36
Cap.3050	Spese per banche dati e ricerche bibliografiche	2,90
Cap.3060	Spese per cancelleria	2.447,27
Cap.3100	Spese per servizi speciali	1.550,51
Cap.3110	Acquisti beni e servizi per adempimenti in materia di igiene, protezione, sicurezza sul lavoro e tutela salute e D.P.I.	560,24
Cap.3170	Uscite per l'organizzazione e la partecipazione a convegni, congressi, seminari	1.446,50
Cap.3200	Manutenzione e riparazione macchine per uffici e computer	154,93
Cap.3210	Materiale di consumo per il funzionamento di computer e periferiche	4,87
Cap.3230	Trasporti nucleari e smaltimento rifiuti tossici e nocivi	35.018,75
Cap.3290	Spese per pulizie	238,53
Cap.3300	Combustibili per riscaldamento e spese per la conduzione degli impianti termici	16,31
Cap.3310	Manutenzione, riparazione e adattamento di locali e relativi impianti	1.327,36
Cap.3311	Manutenzione, riparazione ed adattamento di locali e relativi impianti della sede di Napoli	2.535,60
Cap.3320	Manutenzione ordinaria e riparazioni di mobili, apparecchiature e strumenti per laboratorio	5.354,66
Cap.3330	Manutenzione ordinaria e riparazioni di mobili, apparecchiature e strumenti per servizi	400,00
Cap.3340	Spese di trasporto, spedizioni con corriere e facchinaggio	65,08
Cap.3430	Beni di consumo e servizi per Acquario Pubblico e Museo	14.015,24
Cap.70	Materiale di consumo per i laboratori	4.875,60
Cap.71	Materiale di consumo per i servizi	43.345,53
Cap.74A	Spese per banche dati e ricerche bibliografiche	2.167,93
Cap.74N	Spese per divulgazione attività istituzionale	6.156,00
Cap.74HL	Spese per programma "Lab. 10 Progetto Antinfiammatori"	5.221,47
Cap.74IF	Spese per programma CEE "Sesame" (CEE 37)	150,00
Cap.74IM	Spese per programma CEE "Midtal" (CEE 41)	219,60
Cap.74IN	Spese per programma CEE "Assamble" (CEE 43-44-45-46)	487,94
Cap.74LD	Spese per commessa " Monitoraggio ambiente marino - Ischia" (GAS 1)	302,50
Cap.4020	Corsi Open University PhD	6.292,76
Cap.4030	Assegni di ricerca a carico SZN	0,31
Cap.4050	Spese per la promozione, sviluppo e diffusione della ricerca scientifica e tecnologica	283,90

Stazione Zoologica Anton Dohrn
C.F. e P.IVA 04894530635
Villa Comunale
80121 Napoli
LIBRO DEL COLLEGIO DEI REVISORI DEI CONTI




Cap.10000	Stanziamiento per progetto "Approccio multitaxa allo studio delle risposte della biodiversità italiana al cambiamento climatico	0,37
Cap.10001	Spese per progetto di ricerca PON1_00117	236,82
Cap.10003	Spese per progetto di ricerca PON1_02093	957,61
Cap.10004	Spese per progetto di ricerca PON1_2782	263,53
Cap.10007	Spese per progetti premiali	0,02
Cap.10008	Spese per programma FIRB N.RBFR12QW4I_001	19,21
Cap.10303	Spese per "Progetti Bandiera" finanziati dal CNR	15.672,51
Cap.10509	Spese per programma Neptune	27,60
Cap.10510	Spese per programma ENPI	75.428,62
Cap.122	Ricostruzione, ripristino e trasformazione di immobili e relativi impianti	67,00
Cap.136	Spese per la biblioteca	6.958,57
Cap.16010	Acquisti e manutenzione straordinaria di automezzi e natanti	244,00
Cap.16030	Acquisti di impianti, attrezzature, macchinari e strumenti per laboratori	0,02
Cap.18010	Indennità di servizio del personale cessato dal servizio nell'anno	24,71
Cap.20012	Acq. attrezzature per progetti Premiali	527,91
Cap.26070	Somme pagate per conto di terzi	<u>368.499,92</u>
	Totale residui passivi cancellati	611.716,19

Il Collegio, per quanto attiene la loro eliminazione, non ha particolari osservazioni da formulare se non per quanto concerne i residui attivi di cui alla lettere c) e d) per i quali ritiene esclusa la possibilità per l'Ente di richiedere certificazioni del credito ad altri enti pubblici. Infatti, allo stato, non è prevista dalla normativa vigente la possibilità di certificare crediti tra pubbliche amministrazioni, essendo l'istituto della certificazione dei crediti applicabile ai rapporti tra privati e pubblica amministrazione. Il Collegio raccomanda, comunque, all'Ente un costante monitoraggio di tutti i residui e l'attenta verifica di ciascuna partita debitoria e creditoria al fine di valutarne l'effettiva debenza ovvero esigibilità e, quindi, addivenire sempre ad una rappresentazione certa e veritiera dell'avanzo di amministrazione.

Il Collegio procede alla verifica dei residui attivi selezionando quelli più risalenti, ovvero quelli degli esercizi anteriori al 2011. Al riguardo, lo scrivente ha fatto richiesta all'ente di circolarizzazione verso i debitori per i seguenti residui attivi:

1. N. 136/2006 euro 179.909,86, debitore CONISMA
2. N. 65/2007 debitore MIUR, euro 196.001,81;
3. N. 242/2008, debitore ARPAC euro 64.000,00;
4. N. 160/2010, debitore ARPAC euro 55.400,00;

Stazione Zoologica Anton Dohrn
C.F. e P.IVA 04894530635
Villa Comunale
80121 Napoli
LIBRO DEL COLLEGIO DEI REVISORI DEI CONTI



5. N. 170/2008, debitore SOCIETA' ISCHIA GAS, euro 158.400,00;
6. N. 166/2009, debitore UE, euro 140.259,12;
7. N. 213/2010, debitore ISTITUTO ZOOPROFILATTICO SPERIMENTALE DEL MEZZOGIORNO, euro 5.004,50.

A seguito della richiesta effettuata in data 6 marzo u.s., l'Ente ha ricevuto, alla data di redazione del presente verbale, attestazioni per il riconoscimento del debito ed in particolare sono stati confermati i residui attivi di cui ai numeri 1, 2, 5. Il Collegio a valle dei suddetti controlli non ritiene di effettuare alcuna osservazione ed invita comunque l'Ente, su ciascun residuo attivo anche afferente ad esercizi prossimi a quello corrente, a verificare la perdurante sussistenza delle ragioni del credito e l'elevato tasso di riscuotibilità dello stesso.

Il Collegio segnala l'efficace esperimento della procedura di riaccertamento dei residui, tesa a verificare la sussistenza dei requisiti che motivarono la loro iscrizione in bilancio e che ne giustificano la loro permanenza.

Tenuto conto di tutto quanto esposto, rilevato e proposto il Collegio esprime parere favorevole alla proposta di cancellazione dei residui attivi e passivi sottoposta all'esame.

• **2. PARERE SUL CONTO CONSUNTIVO ESERCIZIO FINANZIARIO 2014**

Il Collegio prende in esame il progetto di bilancio relativo all'esercizio chiuso al 31/12/2014, trasmesso con email del 23 febbraio e del 13 marzo 2015. Il Collegio, dopo un approfondito esame e dibattito su alcuni punti per i quali è stato necessario richiedere all'Ente gli opportuni chiarimenti, formula il seguente parere.

Preliminarmente il Collegio rileva che, anche per l'esercizio 2014, gli schemi di rendiconto e l'elaborazione dei dati sono ancora redatti utilizzando programmi informatici non adeguati. In particolare, le modalità di gestione della contabilità, per l'entità delle risorse e la responsabilità dell'Ente, richiedono, ormai l'utilizzo di programmi che assicurino: l'esecuzione automatica di alcune funzioni (ad esempio l'aggregazione dei dati); la non modificabilità dei dati e le procedure di sicurezza richieste in caso di necessità di modifica; la tracciabilità degli interventi nelle fasi di accertamento/impegno, liquidazione, riscossione/pagamento; la gestione dei documenti accessori (ad esempio dati beni facile consumo). Il Collegio, pertanto, avendo sollecitato più volte l'adempimento nel corso dell'esercizio 2014, invita i responsabili dell'Ente a considerare obiettivo non più procrastinabile il passaggio a un nuovo sistema informatico per la gestione della contabilità.

In merito alle singole poste di bilancio, si segnala che gli impegni e i pagamenti sono stati contenuti nei limiti dei rispettivi stanziamenti e che sono state rispettate le specifiche norme di contenimento di finanza pubblica cui l'Ente è soggetto.

Tuttavia, lo scrivente segnala che non è stata assunta alcuna determinazione riguardo all'impiego delle

Stazione Zoologica Anton Dohrn
C.F. e P.IVA 04894530635
Villa Comunale
80121 Napoli
LIBRO DEL COLLEGIO DEI REVISORI DEI CONTI



somme relative al TFR e, pertanto, permane la problematica afferente la gestione del TFR che è affidata allo stesso Ente, con il conseguente costo della rivalutazione che resta a carico dell'Ente non potendo essere nemmeno parzialmente compensato con i proventi che deriverebbero dalla gestione separata del fondo. Per tale motivo, il Collegio suggerisce un impiego corretto e adeguato delle risorse, secondo le indicazioni che perverranno dai Ministeri vigilanti, ispirandosi ai principi della programmazione e pianificazione finanziaria.

In merito al registro dei beni di facile consumo, il Collegio, come già segnalato più volte, rileva che lo stesso non risulta implementato dall'Ente.

Il Collegio, inoltre, auspica la costituzione di un apposito fondo svalutazione crediti il cui ammontare venga determinato secondo la normativa vigente.

I sottoscritti revisori danno atto di aver ricevuto lo schema del rendiconto per l'esercizio 2014, composto dai seguenti elaborati:

- a) rendiconto finanziario decisionale;
- b) rendiconto finanziario gestionale;
- c) situazione amministrativa
- d) conto economico;
- e) stato patrimoniale;
- f) nota integrativa

e corredato dai seguenti documenti:

- 1 relazione sulla gestione;
- 2 elenco dei residui attivi e passivi inseriti nello stato patrimoniale;
- 3 elenco spese del personale;
- 4 tabelle dei ratei e dei risconti;
- 5 prospetto di riconciliazione;
- 6 registro dei beni ammortizzabili;
- 7 classificazione economica delle spese.

Il Collegio dei revisori della Stazione Zoologica Anton Dohrn,

- visto il vigente Statuto dell'Ente pubblicato per approvazione sulla G.U. in data 19/04/2011 ed in particolare la lett. g), co. 1, art. 7;

- visto il Regolamento di Amministrazione, Contabilità e Finanza dell'Ente pubblicato sulla G.U. n. 264 del 11/11/2008;

Stazione Zoologica Anton Dohrn
C.F. e P.IVA 04894530635
Villa Comunale
80121 Napoli
LIBRO DEL COLLEGIO DEI REVISORI DEI CONTI



- visto il Conto Consuntivo per l'esercizio 2014, predisposto dall'ufficio Affari Generali e Formazione bilancio secondo le direttive impartite dal Direttore generale

(all'unanimità di voti)


Delibera

di approvare l'allegata relazione quale parere sul bilancio consuntivo esercizio finanziario anno 2014 della Stazione Zoologica "Anton Dohrn" che forma parte integrante e sostanziale del presente verbale.

Inoltre,

- viste le disposizioni di legge che regolano la finanza degli enti pubblici;
- visto lo statuto dell'Ente, con particolare riferimento alle funzioni attribuite all'organo di revisione;
- visti i postulati dei principi contabili degli enti pubblici di cui all'allegato n.1 del regolamento concernente l'amministrazione e la contabilità degli enti pubblici di cui alla legge 20.03.1975, n. 70, approvato con D.P.R. 27.02.03, n.97;
- visto il regolamento di amministrazione e contabilità approvato dal Consiglio di Amministrazione dell'Ente con delibera n. 6 del 30 giugno 2008 e successivamente pubblicato sul supplemento ordinario n. 250 della Gazzetta Ufficiale della Repubblica Italiana del 11 novembre 2008, ispirato ai principi contabili di cui al DPR 97/2003, recante "*Norme generali sull'amministrazione del patrimonio e sulla contabilità generale dello Stato*";
- preso atto che l'Istituto non è un diretto destinatario del richiamato DPR 97/2003, poiché la legge n. 208/1999 recante "*Norme generali sull'amministrazione del patrimonio e sulla contabilità generale dello Stato*" all'articolo 1, co.3 prevede che gli enti e gli organismi pubblici di cui all'art.1, co. 2 del d. lgs. 29/93 (ora d. lgs. 165 del 2001) con esclusione degli enti locali d. lgs. 77/1995 (ora d. lgs. 267/2000) adeguino il sistema di contabilità e i relativi bilanci ai principi contenuti nella legge 3 aprile 1997 n. 94 (prima parte). I destinatari dell'articolo 1, co. 3 prima parte, della legge n. 208/1999 sono tutti gli enti pubblici non economici nazionali e locali (non territoriali), compresi taluni enti di cui alla l. 70/1975 ai quali, in virtù di una legge o di un atto avente forza di legge, è stata riconosciuta ampia autonomia contabile. Tra questi enti è compresa la Stazione Zoologica di Napoli, che deve pertanto adeguare il proprio sistema di contabilità ed i relativi allegati ai principi contenuti nella l. 3 aprile 1997 n.94;
- dato atto che il rendiconto finanziario è stato compilato secondo i principi contabili degli enti pubblici e che il conto economico e lo stato patrimoniale sono redatti secondo le disposizioni previste dagli Art. 2424 e 2425 del c.c., per quanto applicabili, e vengono presentati secondo gli schemi previsti dagli Art. 36 e 37, di cui agli allegati 8 e 9 del regolamento di amministrazione, contabilità e finanza

Stazione Zoologica Anton Dohrn
C.F. e P.IVA 04894530635
Villa Comunale
80121 Napoli
LIBRO DEL COLLEGIO DEI REVISORI DEI CONTI



approvato con deliberazione del 3/10/2008, n. 148, e pubblicato nel s.o. alla G.U. n. 264 del 11/11/2008;

- atteso che, ai sensi del Decreto del Ministro dell'economia e delle finanze 1 ottobre 2013 "Sperimentazione della tenuta della contabilità finanziaria sulla base della nuova configurazione del principio della competenza finanziaria, ai sensi dell'articolo 25, comma 1, del decreto legislativo 31 maggio 2011, n. 91 ed istruzioni operative relative alla classificazione di bilancio per missioni e programmi" pubblicato nella GU Serie Generale n. 259 del 5-11-2013 - Suppl. Ordinario n. 75, l'Ente ha effettuato un preconsuntivo al 31/1 al fine di poter utilizzare le somme contenute nell'avanzo di amministrazione a destinazione vincolata, e la predisposizione di tale documento è risultata propedeutica all'elaborazione del bilancio consuntivo

riportano

i risultati dell'analisi e delle verifiche effettuate e le relative attestazioni al fine di esprimere un motivato giudizio di coerenza, attendibilità e congruità contabile del bilancio consuntivo relativo all'esercizio finanziario 2014.

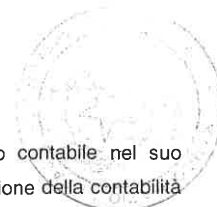
CONTO DEL BILANCIO

Verifiche preliminari

Il Collegio nel prendere atto che il rendiconto generale risulta deliberato dall'organo di vertice nel rispetto dei termini previsti dall'art. 33 del regolamento di amministrazione contabilità e finanza dell'Ente, rileva che anche nel corso dell'esercizio 2014 non è stato attivato dall'Ente un sistema di scritture contabili con rilevazioni economico-patrimoniali analitiche per centro di costo (il quale è e rimane unico come: Centro di responsabilità amministrativa Direzione Generale).

Ciò nonostante, il Collegio ha verificato che il risultato della gestione è stato ottenuto utilizzando un allegato al conto economico (prospetto di riconciliazione), introdotto dal settimo comma dell'Art. 36 del regolamento di amministrazione, contabilità e finanza, quale raccordo tra la contabilità finanziaria e quella economico patrimoniale, attraverso il quale sono state operate integrazioni e rettifiche nel rispetto del principio della competenza. Tutti gli altri elementi economici non rilevati nel conto del bilancio, che incidono sul risultato finale (utile/perdita), trovano la loro allocazione nel prospetto di riconciliazione. Seppure la tenuta di una contabilità economica, così come disposto dall'art. 21 del DPR 97/2003, che prevede l'utilizzo di "...appropriate ed aggiornate metodologie sperimentate nel campo economico aziendale...", è parzialmente realizzata dall'utilizzo del sistema di rilevazioni gestite con il metodo della partita semplice attraverso la contabilità finanziaria, tale approccio, a parere dello scrivente, non sembra sufficiente al fine di consentire l'integrazione dei sistemi di rilevazione finanziario, economico e patrimoniale che assicurerebbe, attraverso scritture contabili parallele e simultanee sui diversi sistemi, caratteristiche di immediatezza,

Stazione Zoologica Anton Dohrn
C.F. e P.IVA 04894530635
Villa Comunale
80121 Napoli
LIBRO DEL COLLEGIO DEI REVISORI DEI CONTI



contestualità, accuratezza, adeguatezza e conformità a regole definite dell'impianto contabile nel suo complesso. Infatti, permangono delle incongruenze che rendono imperfetta la trasposizione della contabilità finanziaria in quella economica. In tale ottica il rendiconto, oltre a fornire informazioni sulla situazione patrimoniale e finanziaria, deve, altresì, consentire la verifica del grado di raggiungimento degli obiettivi e della realizzazione dei programmi nel rispetto dell' "equilibrio di bilancio" inteso nella triplice partizione dell'equilibrio economico, finanziario e patrimoniale, riguardo ai diversi significati propri di ciascuno di tali equilibri.

Subordinatamente all'attivazione del controllo di gestione, la costruzione di indicatori sui risultati della gestione economica, finanziaria e patrimoniale permetterebbe, inoltre, di conseguire altre finalità rilevanti quali:

- rappresentare le "utilità economiche" acquisite ed utilizzate nel corso di un esercizio, anche se non direttamente collegate ai relativi movimenti finanziari;
- rilevare le variazioni del patrimonio dell'Ente in termini di attività e passività ed il loro contributo alla costruzione del conto del patrimonio,
- fornire ulteriori informazioni concernenti la gestione dell'Ente ai vari portatori d'interesse.

Con riferimento al Rendiconto finanziario 2014, l'organo di revisione, ha verificato:

- 1 la corrispondenza tra i dati riportati nel conto del bilancio con quelli risultanti dalle scritture contabili;
- 2 il rispetto del principio della competenza finanziaria nella rilevazione degli accertamenti e degli impegni;
- 3 la corretta rappresentazione del conto del bilancio nei riepiloghi e nei risultati di cassa e di competenza finanziaria;

Gestione Finanziaria

L'organo di revisione, in riferimento alla gestione finanziaria, rileva e attesta quanto segue:

a) saldo cassa

La consistenza della cassa all'inizio dell'esercizio, ovvero all' 1.1.2014 confermava la coincidenza tra la contabilità dell'Ente e l'Istituto Cassiere, Banca Nazionale Del Lavoro AG. 7 Napoli ed era di euro 26.932.658,84; la consistenza della cassa registrata dall'Ente alla fine dell'esercizio 2014 è pari ad euro 25.235.758,82. Il saldo dell'Istituto Cassiere come appena riportato, giusta comunicazione del 20/1/2015, prot. Szn 2475/B5 del 23/01/2015, non concorda con il saldo della Tesoreria Provinciale dello Stato risultante dal mod. 56 T, pari ad euro 25.237.718,11, giusta comunicazione prot. Szn n. 476/B5 del 23/01/2015, per un importo di euro 1.959,29 relativamente al mandato n. 4189 ineseguito e riaccreditato sulla contabilità dell'Ente come incasso in attesa di reversale alla data del 31/12/2014. Pertanto, i saldi

Stazione Zoologica Anton Dohrn
C.F. e P.IVA 04894530635
Villa Comunale
80121 Napoli
LIBRO DEL COLLEGIO DEI REVISORI DEI CONTI



risultano riconciliati.

Ammontare dei mandati n. 4.412 per un totale di euro 21.315.125,46.

Ammontare degli ordinativi di riscossione trasmessi n. 302 per un totale di euro 19.618.225,44.

b) risultato della gestione di competenza

Il risultato della gestione di competenza presenta un disavanzo di euro **1.496.457,00** come risulta dai seguenti elementi:

Riscossioni	+	17.657.642,08
Pagamenti	-	15.140.482,43
Differenza	A	2.517.159,65
Residui attivi	+	1.729.719,07
Residui passivi	-	5.743.335,72
Differenza	B	-4.013.616,65
Totale avanzo	A+B	-1.496.457,00

c) risultato di amministrazione

Il risultato di amministrazione presenta un avanzo di euro **21.898.937,37** come risulta dai seguenti elementi:

Tabella dimostrativa del risultato di amministrazione per l'esercizio 2014		
Consistenza di cassa iniziale		26.932.658,84
Riscossioni CP	17.657.642,08	
RS	1.960.583,36	19.618.225,44
Pagamenti CP	15.140.482,43	
RS	6.174.643,03	21.315.125,46
Consistenza di cassa finale		25.235.758,82
Residui attivi ES	1.729.719,07	
ESPR	3.564.387,69	5.294.106,76
Residui passivi ES	5.743.335,72	
ESPR	2.887.592,49	8.630.928,21
Avanzo d'amministrazione finale		21.898.937,37

Legenda: CP competenza, RS residui, ES esercizio, ESPR esercizi precedenti

L'utilizzazione dell'avanzo di amministrazione per l'esercizio 2014 risulta così prevista:

Suddivisione dell'avanzo di amministrazione	
Parte vincolata	15.235.272,91
Parte disponibile	6.663.664,46
Totale avanzo di amministrazione	21.898.937,37

Sul punto, il Collegio invita l'Ente a prevedere un adeguato e attendibile utilizzo dell'avanzo di amministrazione effettivamente disponibile.

Analisi del conto del bilancio

Stazione Zoologica Anton Dohrn
C.F. e P.IVA 04894530635
Villa Comunale
80121 Napoli
LIBRO DEL COLLEGIO DEI REVISORI DEI CONTI



a) Confronto tra previsioni definitive e rendiconto 2014 (accertamenti/impegni)

Entrate		Previsioni definitive	Rendiconto 2014	Differenza	Scostamento
Titolo I	Entrate correnti	16.555.782,24	16.525.840,46	29.941,78	0%
Titolo II	Entrate in conto capitale	590.000,00	590.000,00	-	0%
Titolo III	Gestione speciale	-	-	-	-
Titolo IV	Entrate per partite di giro	2.765.493,71	2.271.520,69	493.973,02	18%
Totale		19.911.275,95	19.387.361,15	523.914,80	3%
Spese		Previsioni definitive	Rendiconto 2013	Differenza	Scostamento
Titolo I	Spese correnti	24.033.360,64	14.741.852,66	9.291.507,98	39%
Titolo II	Spese in conto capitale	16.272.213,45	3.870.444,80	12.401.768,65	76%
Titolo III	Gestione speciale	-	-	-	-
Titolo IV	Partite di giro	2.765.493,71	2.271.520,69	493.973,02	18%
Totale		43.071.067,80	20.883.818,15	22.187.249,65	52%

Mentre non si rileva alcuno scostamento tra le entrate correnti e in conto capitale inizialmente previste e quelle accertate, lo scostamento è rilevante per le entrate per partite di giro che ammonta al 18% circa. Nel loro complesso, le entrate previste inizialmente si discostano dai rispettivi valori di consuntivo per il 3% del loro ammontare. Per quanto concerne le spese, si rileva uno scostamento tra le uscite correnti inizialmente previste e quelle impegnate che ammonta al 39% circa, mentre per quelle in conto capitale lo scostamento è più rilevante ed è pari al 76%; lo scostamento per le spese relative a partite di giro è dell'18%. Nel loro complesso, le spese previste inizialmente si discostano dai rispettivi valori di consuntivo per circa il 52% del loro ammontare. Il Collegio rileva che tali scostamenti sono imputabili alla contabilizzazione di progetti a carattere pluriennale, allocati nella parte vincolata dell'avanzo di amministrazione.

Analisi delle principali poste**Entrate**

Le entrate considerate per titoli accertate nell'anno 2014, presentano le seguenti differenze rispetto ai valori dell'anno 2013:

Titolo	Rendiconto 2013	Rendiconto 2014	Differenza	%
<i>Entrate correnti</i>	17.686.302,01	16.525.840,46	-1.160.461,55	-7%
<i>Entrate in conto capitale</i>	3.472.816,00	590.000,00	-2.882.816,00	-83%
<i>Gestione speciale</i>	-	-	-	-
<i>Entrate per partite di giro</i>	2.469.073,68	2.271.520,69	-197.552,99	-8%
Totale	23.628.191,69	19.387.361,15	-4.240.830,54	-18%

Spese correnti

Stazione Zoologica Anton Dohrn
C.F. e P.IVA 04894530635
Villa Comunale
80121 Napoli
LIBRO DEL COLLEGIO DEI REVISORI DEI CONTI



La comparazione delle spese correnti, riclassificate per intervento, impegnate negli ultimi due esercizi evidenzia le seguenti differenze:

Spese correnti	2013	2014	Differenza	%
Uscite per gli organi dell'ente	209.783,42	222.244,12	12.460,70	6%
Oneri per il personale in attività di servizio	6.644.654,16	6.511.067,09	-133.587,07	-2%
Uscite per l'acquisto di beni di consumo	3.238.176,23	3.392.096,42	153.920,19	5%
Uscite per prestazioni istituzionali	1.215.364,46	967.936,64	-247.427,82	-20%
Trasferimenti passivi	1.505.000,00	31.675,09	-1.473.324,91	-98%
Oneri finanziari	1.874,08	2.290,79	416,71	22%
Oneri tributari	81.828,40	74.878,10	-6.950,30	-8%
Uscite non classificabili in altre voci	12.898,60	647.989,40	635.090,80	492%
Contratti di ricerca e convenzioni	2.429.122,04	2.780.155,62	351.033,58	14%
Oneri per il personale in quiescenza	368,16	368,16	-	0%
Versamenti al Bilancio dello Stato	111.151,23	111.151,23	-	0%
Totale	15.450.220,78	14.741.852,66	-708.368,12	-5%

Per quanto riguarda le variazioni delle uscite per l'acquisto di beni di consumo e servizi rispetto all'esercizio precedentemente consuntivato, si raccomanda l'Ente al rispetto delle specifiche disposizioni di contenimento relative alle spese per consumi intermedi.

I Revisori hanno esaminato in particolare il progetto EMSO MEDIT 20013, verificando la completezza della documentazione a supporto.

Sono stati sottoposti ad esame anche i capitoli nr. 3010 e 3020 relativamente al materiale di consumo non inventariabile. Al riguardo, si esorta l'Ente a voler attivare un registro di carico e scarico per tali tipologie di beni e in ogni caso a provvedere, a cura dei responsabili dei laboratori, a una stima accurata delle rimanenze.


Spese per il personale

Al 31.12.2014 in relazione al personale in servizio risultano i seguenti elementi:

Dati ed indicatori relativi al personale	2014
Dipendenti a tempo determinato	9
Dipendenti a tempo indeterminato	105
Totale	114
Costo del personale	6.511.067,09

Si fa presente che delle 9 unità a tempo determinato 6 sono su fondi di funzionamento e 3 su fondi esterni.

Stazione Zoologica Anton Dohrn
C.F. e P.IVA 04894530635
Villa Comunale
80121 Napoli
LIBRO DEL COLLEGIO DEI REVISORI DEI CONTI



Oneri per il personale dell'Ente in attività di servizio.

Il totale impegnato nel 2014 è pari ad euro 6.511.067,09, inferiore per euro 133.587,07 al totale impegnato nel 2013 che è stato pari ad euro 6.644.654,16 (comprensivo di IRAP) con una riduzione pari al 2% circa.

Al 31.12.2014 il T.F.R. ammonta ad euro 5.877.098,13. Tale valore è stato determinato in conformità a quanto stabilito dall'art.1 della Legge 29 gennaio 1994, n.87, e dall'art.2 della Legge 8 agosto 1995, n. 335, che espressamente richiama le disposizioni dell'art. 2120 del codice civile e della Legge n. 70/75 art. 13 per il personale assunto anteriormente all' 1.1.2000.

Gestione dei residui

L'organo di revisione ha verificato il rispetto dei principi e dei criteri di determinazione dei residui attivi e passivi. I residui attivi e passivi esistenti al primo gennaio 2014 sono stati correttamente ripresi dal rendiconto dell'esercizio 2013.

L'Ente ha provveduto all'accertamento e al riaccertamento dei residui attivi e passivi al 31.12.2014 come previsto dall'art. 40 del regolamento concernente l'amministrazione e la contabilità degli enti pubblici di cui alla legge 20.03.1975, n. 70, dando adeguata rappresentazione attraverso la compilazione della situazione dei residui attivi e passivi proveniente dagli esercizi anteriori a quelli di competenza, distintamente per esercizio di provenienza e per capitolo. I risultati della verifica dei residui effettuate dal Collegio sono di seguito sintetizzati:

Residui attivi				
Gestione	Residui iniziali	Residui riscossi	Residui stornati	Residui da riportare
Titolo I	4.274.126,78	1.405.135,83	7.613,75	2.861.377,20
Titolo II	701.238,00	-	-	701.238,00
Titolo IV	925.719,94	555.447,53	368.499,92	1.772,49
Totale	5.901.084,72	1.960.583,36	376.113,67	3.564.387,69

Residui passivi				
Gestione	Residui iniziali	Residui riscossi	Residui stornati	Residui da riportare
Titolo I	5.209.739,45	3.859.774,71	235.394,06	1.114.570,68
Titolo II	3.377.306,47	1.596.516,12	7.822,21	1.772.968,14
Titolo IV	1.086.905,79	718.352,20	368.499,92	53,67
Totale	9.673.951,71	6.174.643,03	611.716,19	2.887.592,49

Residui attivi

I residui attivi provenienti dall'esercizio finanziario 2013 e precedenti ammontano ad € 5.901.084,72.

Residui passivi

I residui passivi provenienti dall'esercizio finanziario 2013 e precedenti ammontano ad € 9.673.951,71.

Conto economico

Stazione Zoologica Anton Dohrn
C.F. e P.IVA 04894530635
Villa Comunale
80121 Napoli
LIBRO DEL COLLEGIO DEI REVISORI DEI CONTI



Nel conto economico della gestione sono rilevati i componenti positivi e negativi secondo criteri di competenza economica, così riclassificato a valore aggiunto:

In ordine alla predisposizione del Conto Economico, il Collegio dopo aver visionato il prospetto di riconciliazione allegato al conto economico, quale raccordo tra la contabilità finanziaria e quella economico patrimoniale, attraverso il quale sono state operate integrazioni e rettifiche nel rispetto del principio della competenza, osserva che il suddetto documento, pur essendo predisposto secondo lo schema previsto dalla normativa, non sembra in grado di assolvere appieno alla funzione informativa richiesta.

Le principali risultanze sono riportate nell'allegato 1 alla presente relazione.

Stato patrimoniale

Nel conto del patrimonio sono rilevati gli elementi dell'attivo e del passivo, nonché le variazioni che gli elementi patrimoniali hanno subito per effetto della gestione. Le principali risultanze sono riportate nell'allegato 1 alla presente relazione.

Relazione del Presidente

L'organo di revisione attesta che la relazione predisposta dal presidente dell'Ente è stata redatta conformemente a quanto previsto dall'articolo 46 del D.P.R. 27 febbraio 2003 n.97, pubblicato nella Gazzetta Ufficiale della Repubblica Italiana del 6 maggio 2003, S.O. n. 71/L, recante il nuovo regolamento concernente l'amministrazione e la contabilità degli enti pubblici di cui alla legge 20 marzo 1975, n.70, tipologia di enti in cui è ricompresa anche la Stazione Zoologica "Anton Dohrn".

Essa specifica l'andamento della gestione dell'Ente nel suo complesso ed esprime le valutazioni di efficacia dell'azione condotta sulla base dei risultati conseguiti in rapporto ai programmi ed ai costi sostenuti.

Nella relazione sono evidenziati i criteri di valutazione del patrimonio e delle componenti economiche, l'analisi dei principali scostamenti intervenuti rispetto alle previsioni e le motivazioni delle cause che li hanno determinati.

CONCLUSIONI

Il Collegio dei revisori ha effettuato, nel corso del 2014, n. 10 riunioni e, nel corso della verifica di cassa, ha sottoposto ad esame, a campione, la documentazione a corredo di alcuni fatti di gestione con particolare riguardo all'attività contrattuale. In linea generale le attività sono risultate conformi alla disciplina vigente. Delle suddette operazioni si è dato atto nei precedenti verbali, relativi alle verifiche in questione.

Il Collegio deve, tuttavia, rilevare la necessità che sia dato seguito ad alcune azioni da tempo annunciate ma non completate. Si fa particolare riferimento all'acquisizione di un sistema informatico per la gestione della contabilità che sia adeguato alle dimensioni e al volume delle risorse amministrative.

In materia di personale si richiama l'attenzione dell'ente sulla necessità di una gestione maggiormente aderente ai principi che regolano il rapporto di lavoro dei pubblici dipendenti in materia di produttività e valorizzazione del merito, trasparenza e adeguato accesso dall'esterno.

Stazione Zoologica Anton Dohrn
C.F. e P.IVA 04894530635
Villa Comunale
80121 Napoli
LIBRO DEL COLLEGIO DEI REVISORI DEI CONTI



Il Collegio segnala che l'Ente ha approvato in data 25 luglio 2014 il nuovo Regolamento di organizzazione e funzionamento; risulta pervenuto il parere del Ministero vigilante in data 18 dicembre 2014 prot. MIUR n. 30118, senza osservazioni, e del MEF con nota prot. 6314 del 27 gennaio 2015, con richiesta di integrazioni, mentre non risulta ancora pervenuto il parere della Presidenza del Consiglio dei Ministri - Funzione Pubblica. Al riguardo, si resta in attesa di conoscere da parte dell'Ente il recepimento delle osservazioni pervenute dal MEF.

Il Collegio tenuto conto di quanto sopra esposto ed accertato, vista l'unita relazione di cui all'allegato n. 1 al presente verbale, che ne costituisce parte integrante, ritiene che il rendiconto per l'esercizio finanziario 2014 possa ottenere la prescritta approvazione da parte del C.d.A. della Stazione Zoologica Anton Dohrn di Napoli e, pertanto, esprime, con le anzidette osservazioni, il proprio parere favorevole sullo schema di rendiconto ad esso presentato.


Il Presidente, non essendovi altro da deliberare, pone fine ai lavori alle ore 11.30.

Del che è verbale.

Roma, 18.03.2015.

Il Collegio dei Revisori

Dott. Francesco Tulimieri  (Presidente)

Dott. Pierfrancesco Lupi  (Componente)

Stazione Zoologica Anton Dohrn
C.F. e P.IVA 04894530635
Villa Comunale
80121 Napoli
LIBRO DEL COLLEGIO DEI REVISORI DEI CONTI



Allegato 1

STAZIONE ZOOLOGICA ANTON DOHRN

Sede in VILLA COMUNALE - 80121 NAPOLI (NA)

Relazione del Collegio dei Revisori

Signori Consiglieri della STAZIONE ZOOLOGICA ANTON DOHRN

Premessa

Il Collegio dei Revisori, nell'esercizio chiuso al 31/12/2014, ha svolto sia le funzioni previste dagli artt. 2403 e segg. c.c. sia quelle previste dall'art. 2409-bis c.c.. La presente relazione unitaria contiene nella parte prima la "Relazione di revisione ai sensi dell'art. 14 del decreto legislativo 27 gennaio 2010 n. 39" e nella parte seconda la "Relazione ai sensi dell'art. 2429, comma 2, c.c.". Il Collegio dei revisori, infatti, pur consapevole che la normativa citata non trova diretta applicazione nei confronti della Stazione Zoologica Anton Dohrn, ha comunque seguito quanto prescritto dalla stessa nello svolgimento delle attività di revisione contabile.

Parte prima

Relazione di revisione ai sensi dell'art. 14 del decreto legislativo 27 gennaio 2010 n. 39

a) abbiamo svolto la revisione contabile del bilancio d'esercizio della STAZIONE ZOOLOGICA ANTON DOHRN chiuso al 31/12/2014. La responsabilità della redazione del bilancio d'esercizio in conformità alle norme che ne disciplinano i criteri di redazione compete all'organo amministrativo della STAZIONE ZOOLOGICA ANTON DOHRN. E' nostra la responsabilità del giudizio professionale espresso sul bilancio d'esercizio e basato sulla revisione legale dei conti.

Stazione Zoologica Anton Dohrn
C.F. e P.IVA 04894530635
Villa Comunale
80121 Napoli
LIBRO DEL COLLEGIO DEI REVISORI DEI CONTI



b) Il nostro esame è stato condotto secondo gli statuiti principi di revisione. In conformità ai predetti principi, la revisione legale dei conti è stata pianificata e svolta al fine di acquisire ogni elemento necessario per accertare se il bilancio d'esercizio sia viziato da errori significativi e se risulti, nel suo complesso, attendibile. Il procedimento di revisione è stato svolto in modo coerente con la dimensione dell'ente e con il suo assetto organizzativo. Esso comprende l'esame, sulla base di verifiche a campione, degli elementi probativi a supporto dei saldi e delle informazioni contenuti nel bilancio, nonché la valutazione dell'adeguatezza e della correttezza dei criteri contabili utilizzati e della ragionevolezza delle stime effettuate dagli amministratori. Riteniamo che il lavoro svolto fornisca una ragionevole base per l'espressione del nostro giudizio professionale. Per il giudizio relativo al bilancio dell'esercizio precedente, i cui dati sono presentati ai fini comparativi secondo quanto richiesto dalla legge, si fa riferimento alla relazione da noi emessa in data 7 maggio 2014.


c) A nostro giudizio, il sopra menzionato bilancio nel suo complesso è conforme alle norme che ne disciplinano i criteri di redazione; esso pertanto è redatto con chiarezza e rappresenta in modo veritiero e corretto la situazione patrimoniale e finanziaria e il risultato economico della STAZIONE ZOOLOGICA ANTON DOHRN per l'esercizio chiuso al 31/12/2014.

d) La responsabilità della redazione della relazione sulla gestione in conformità a quanto previsto dalle norme di legge compete all'organo amministrativo dell'ente. E' di nostra competenza l'espressione del giudizio sulla coerenza della relazione sulla gestione con il bilancio, come richiesto dall'articolo 14 comma 2, lettera e) del D.lgs. n. 39/2010. A tal fine, abbiamo svolto le procedure indicate dal principio di revisione legale dei conti n. PR 001 emanato dal Consiglio Nazionale dei Dottori Commercialisti e degli Esperti Contabili e raccomandato dalla Consob. A nostro giudizio, la relazione sulla gestione è coerente con il bilancio d'esercizio della STAZIONE ZOOLOGICA ANTON DOHRN chiuso al 31/12/2014.

Parte seconda

Relazione ai sensi dell'art. 2429, comma 2 del Codice Civile

Stazione Zoologica Anton Dohrn
C.F. e P.IVA 04894530635
Villa Comunale
80121 Napoli
LIBRO DEL COLLEGIO DEI REVISORI DEI CONTI



Nel corso dell'esercizio chiuso al 31/12/2014 la nostra attività è stata ispirata alle disposizioni di legge e alle Norme di Comportamento del Collegio Sindacale emanate dal Consiglio Nazionale dei Dottori Commercialisti e degli Esperti Contabili.

In particolare:

- Abbiamo vigilato sull'osservanza della legge e dell'atto costitutivo e sul rispetto dei principi di corretta amministrazione;
- Abbiamo partecipato a n. 10 sedute del Consiglio di Amministrazione, svoltesi nel rispetto delle norme statutarie, legislative e regolamentari che ne disciplinano il funzionamento e per le quali possiamo ragionevolmente assicurare che le azioni deliberate sono conformi alla legge ed allo statuto sociale e non sono manifestamente imprudenti, azzardate, in potenziale conflitto di interesse o tali da compromettere l'integrità del patrimonio sociale;
- Mediante l'ottenimento di informazioni dai responsabili delle rispettive funzioni e dall'esame della documentazione trasmessaci, abbiamo valutato e vigilato sull'adeguatezza del sistema amministrativo e contabile nonché sull'affidabilità di quest'ultimo a rappresentare correttamente i fatti di gestione e a tale riguardo non abbiamo osservazioni particolari da riferire;
- Abbiamo acquisito conoscenza e vigilato, per quanto di nostra competenza, sull'adeguatezza e sul funzionamento dell'assetto organizzativo della società, anche tramite la raccolta di informazioni dai responsabili delle funzioni e a tale riguardo non abbiamo osservazioni particolari da riferire;
- Nel corso dell'esercizio, nel rispetto delle previsioni statutarie, siamo stati periodicamente informati dai consiglieri di amministrazione e dal Direttore generale sull'andamento della gestione e sulla sua prevedibile evoluzione. In particolare, le operazioni di maggiore rilievo economico, finanziario e patrimoniale effettuate dalla Stazione Zoologica nel corso dell'esercizio sono

Stazione Zoologica Anton Dohrn
C.F. e P.IVA 04894530635
Villa Comunale
80121 Napoli
LIBRO DEL COLLEGIO DEI REVISORI DEI CONTI




state rappresentate da acquisizione di strumentazioni scientifiche di particolare rilievo. Possiamo ragionevolmente assicurare che le azioni poste in essere sono conformi alla legge ed allo statuto sociale e non sono manifestamente imprudenti, azzardate, in potenziale conflitto di interesse o in contrasto con le delibere assunte dall'assemblea dei soci o tali da compromettere l'integrità del patrimonio sociale.

Inoltre, possiamo affermare che:

- Il Collegio dei revisori non ha riscontrato operazioni atipiche e / o inusuali, comprese quelle effettuate con parti correlate o infragruppo;
- Il Presidente, nella relazione sulla gestione, indica e illustra in maniera adeguata le principali operazioni e i loro effetti economici;
- Nel corso dell'esercizio non sono pervenute al Collegio denunce ai sensi dell'articolo 2408 Codice Civile;
- Al Collegio dei revisori non sono pervenuti esposti;
- Il Collegio dei revisori, nel corso dell'esercizio, non ha rilasciato pareri ai sensi di legge;
- Abbiamo esaminato il progetto di bilancio d'esercizio chiuso al 31/12/2014, che è stato messo a nostra disposizione nei termini di statuto. Per l'attestazione che il bilancio d'esercizio al 31/12/2014 rappresenta in modo veritiero e corretto la situazione patrimoniale e finanziaria e il risultato economico del Vostro Ente ai sensi dell'articolo 14 del D.Lgs. n. 39/2010 rimandiamo alla prima parte della nostra relazione;
- Gli amministratori, nella redazione del bilancio, non hanno derogato alle norme di legge ai sensi dall'art. 2423, quarto comma, del Codice Civile;
- Lo stato patrimoniale evidenzia un risultato d'esercizio positivo di Euro 2.263.212 e si riassume nei seguenti valori:

Stazione Zoologica Anton Dohrn
 C.F. e P.IVA 04894530635
 Villa Comunale
 80121 Napoli
 LIBRO DEL COLLEGIO DEI REVISORI DEI CONTI



Attività	Euro	40.957.675
Passività	Euro	22.200.441
- Patrimonio netto (escluso l'utile dell'esercizio)	Euro	16.494.022
- Utile (perdita) dell'esercizio	Euro	2.263.212
Conti, impegni, rischi e altri conti d'ordine	Euro	59.653.258

- Il conto economico presenta, in sintesi, i seguenti valori:

Valore della produzione (ricavi non finanziari)	Euro	19.970.402
Costi della produzione (costi non finanziari)	Euro	17.947.139
Differenza	Euro	2.023.263
Proventi e oneri finanziari	Euro	(2.291)
Rettifiche di valore di attività finanziarie	Euro	
Proventi e oneri straordinari	Euro	242.241
Risultato prima delle imposte	Euro	2.263.212
Imposte sul reddito	Euro	
Utile (Perdita) dell'esercizio	Euro	2.263.212

- Ai sensi dell'art. 2426 del Codice Civile; punto 5, il Collegio dei revisori ha espresso il proprio consenso all'iscrizione nell'attivo dello stato patrimoniale costi di ricerca e sviluppo e costi di pubblicità per Euro 4.803,00;
- Dall'attività di vigilanza e controllo non sono emersi fatti significativi suscettibili di segnalazione o di menzione nella presente relazione.

Per quanto precede, il Collegio dei Revisori non rileva motivi ostativi all'approvazione del bilancio di esercizio al 31/12/2014, né ha obiezioni da formulare in merito alla proposta di deliberazione presentata dall'Organo Amministrativo

Stazione Zoologica Anton Dohrn
C.F. e P.IVA 04894530635
Villa Comunale
80121 Napoli
LIBRO DEL COLLEGIO DEI REVISORI DEI CONTI



Roma, 18 marzo 2015

Il Collegio dei Revisori

Presidente Collegio dei Revisori Francesco Tulimieri

Sindaco effettivo Pierfrancesco Lupi

PAGINA BIANCA



Stazione Zoologica “A. Dohrn”

**Conto Consuntivo
esercizio finanziario anno 2015**

Conto consuntivo esercizio finanziario 2015

Delibera del Consiglio di Amministrazione del 18/05/2016 n. 3



Allegato 1 – Rendiconto finanziario decisionale



Allegato 2 – Rendiconto finanziario gestionale



Allegato 3 – Tabella dimostrativa del risultato di amministrazione



Allegato 4 – Conto economico



Allegato 5 – Stato patrimoniale



Nota integrativa



Relazione sulla gestione



Elenco Residui



Spese del personale



Ritardo nei pagamenti



Verbale del Collegio dei Revisori dei Conti del 09/05/2016 n. 4



Stazione Zoologica “Anton Dohrn”

***Delibera di approvazione
Conto Consuntivo esercizio 2015
del Consiglio di Amministrazione
del 18/05/2016, n. 3***



Delibera n. 3 del 18/05/2016

Consiglio di Amministrazione
Stazione Zoologica Anton Dohrn

Presenti: Prof. Roberto Danovaro, Presidente, Sede; Prof.ssa Serena Fonda e Prof. Mauro Magnani componenti, in via telematica;
Segretario: Dott.ssa Silvia Chieffi, Sede;
Assistono alla riunione: Dott. Vincenzo Saggiomo, Direttore Generale, Sede; Dott. Francesco Tulimieri, in via telematica, Revisore dei Conti.

Punto 3): Approvazione conto consuntivo dell'esercizio finanziario 2015

Il Consiglio di Amministrazione

Visto il vigente Statuto dell'Ente pubblicato per approvazione sulla *Gazzetta Ufficiale della Repubblica Italiana* in data 19/04/2011 ed in particolare la lett. g), co. 1, articolo 7;

Visto il Regolamento di Amministrazione, Contabilità e Finanza dell'Ente pubblicato sulla *Gazzetta Ufficiale della Repubblica Italia* del 11 novembre 2008";

Visto il Rendiconto Generale esercizio 2015, predisposto dall'ufficio Affari Generali e Ragioneria secondo le direttive impartite dal Direttore Generale composta da:

- a) conto del bilancio;
- b) conto economico;
- c) stato patrimoniale;
- d) nota integrativa.

Al rendiconto generale sono allegati:

- a) la situazione amministrativa;
- b) la relazione sulla gestione;
- c) la relazione del Collegio dei Revisori dei conti.

Dato atto che i predetti elaborati sono stati predisposti secondo il citato Regolamento;

Richiamata la delibera n. 2, di eliminazione e riaccertamento dei residui attivi e passivi, adottata in data odierna dal Consiglio di Amministrazione, ai sensi dell'articolo 35 del citato Regolamento;

Visto il verbale del Collegio dei Revisori dei Conti del 09/05/2016 n. 3;

Udito il parere del Direttore Generale

Delibera

Per le motivazioni espone in narrativa, quale parte integrante e sostanziale del presente provvedimento,

1. di approvare il Conto Consuntivo relativo all'esercizio 2015 composto da:

- *Rendiconto finanziario decisionale e gestionale che presenta le seguenti risultanze:*

Consistenza della cassa all'inizio dell'esercizio		25.235.758,82	
Riscossioni	in c/competenza	20.148.664,01	22.509.201,58
	in c/residui	2.360.537,57	
	in c/competenza	13.160.359,43	



Pagamenti	in c/residui	5.758.137,84	18.918.497,27
Consistenza della cassa all'fine dell'esercizio			28.826.463,13
Residui attivi	dell'esercizio	1.068.828,38	3.919.731,26
	degli esercizi precedenti	2.850.902,88	
Residui passivi	dell'esercizio	6.596.214,77	9.241.872,80
	degli esercizi precedenti	2.645.658,03	
Avanzo di amministrazione alla fine dell'esercizio			23.504.321,59

- Conto economico;
- Stato patrimoniale;
- Nota integrativa;
- Situazione amministrativa;
- Relazione sulla gestione
- Relazione del Collegio dei Revisori dei Conti.

2. la presente delibera è trasmessa al Ministero dell'Istruzione, Università e Ricerca ed al Ministero dell'Economia e delle Finanze - Dipartimento della Ragioneria Generale dello Stato in attuazione dell'articolo 33, Regolamento di Amministrazione, Contabilità e Finanza dell'Ente pubblicato sulla *Gazzetta Ufficiale della Repubblica Italia* del 11 novembre 2008 ed alla Corte dei Conti.

Il Segretario
Dott.ssa Silvia Chieffi
Silvia Chieffi

Il Presidente
Prof. Roberto Danovaro
Roberto Danovaro

PAGINA BIANCA



Stazione Zoologica “Anton Dohrn”

Rendiconto finanziario gestionale esercizio 2015

Allegato 2

(Articolo 34, comma 1, lett. b, del Regolamento di Amministrazione, Contabilità e Finanza pubblicato sulla Gazzetta Ufficiale della Repubblica Italiana del 11 novembre 2008)

ALLEGATO 1



Codice		Denominazione	ANNO FINANZIARIO 2014				ANNO FINANZIARIO 2015			
			Residui iniziali	Competenza (Accert.)	Cassa (Riscossioni)	Residui iniziali	Competenza (Accert.)	Cassa (Riscossioni)		
PARTE I - ENTRATA										
RENDICONTO FINANZIARIO DECISIONALE ANNO 2015										
1 - CENTRO DI RESPONSABILITA' AM/VA "UNICO" (DIRETTORE GENERALE)										
1.1 - TITOLO I - ENTRATE CORRENTI										
1.1.1 - ENTRATE CONTRIBUTIVE										
1.1.1.1		ENTRATE CONTRIBUTIVE A CARICO DEGLI ISCRITTI	-	-	-	-	-	-	-	-
1.1.1.2		QUOTE DI PARTECIPAZIONE ISCRITTI ALL'ONERE DI PARTICOLARI GESTIONI	-	-	-	-	-	-	-	-
1.1.2 - ENTRATE DERIVANTI DA TRASFERIMENTI CORRENTI										
1.1.2.1		TRASFERIMENTI CORRENTI DA PARTE DELLO STATO	-	13.779.507,66	13.779.507,66	-	16.800.235,00	16.800.235,00	-	-
1.1.2.2		TRASFERIMENTI CORRENTI DA PARTE DELLE REGIONI	-	-	-	-	-	-	-	-
1.1.2.3		TRASFERIMENTI CORRENTI DA PARTE DEI COMUNI E DELLE PROVINCE	-	-	-	-	-	-	-	-
1.1.2.4		TRASFERIMENTI CORRENTI DA PARTE DI ALTRI ENTI PUBBLICI E PRIVATI	1.262.912,97	-	459.317,63	-	799.015,29	516.208,46	-	-
1.1.2.5		TRASFERIMENTI CORRENTI DA PARTE DI ORGANISMI PUBBLICI ED ESTERI ED INTERNI	-	21.000,00	-	-	21.000,00	15.000,00	-	-
1.1.2.6		CONTRIBUTI CORRENTI DA SOGGETTI PRIVATI	-	-	-	-	-	-	-	-
1.1.2.7		ALTRI TRASFERIMENTI CORRENTI	-	-	-	-	-	-	-	-
1.1.2.8		ENTRATE FINALIZZATE DERIVANTI DA ATTIVITA' CONVENZIONATE	2.879.559,97	2.580.999,45	2.008.143,03	3.452.416,39	1.510.940,68	1.826.523,09	-	-
1.1.3		1.1.3 - ALTRE ENTRATE	-	-	-	-	-	-	-	-
1.1.3.1		ENTRATE DERIVANTI DALLA VENDITA DI BENI E SERVIZI	49.714,00	38.414,40	37.501,90	-	46.648,13	50.403,89	-	-
1.1.3.2		REDDITI E PROVENTI PATRIMONIALI	-	-	-	-	-	-	-	-
1.1.3.3		POSTE CORRETTIVE E COMPENSATIVE DI USCITE CORRENTI	81.939,84	105.918,95	29.344,45	155.480,65	54.998,14	114.683,13	-	-
1.1.3.4		ENTRATE NON CLASSIFICABILI IN ALTRE VOCI	-	-	-	-	590,00	590,00	-	-
TOTALE ENTRATE CORRENTI			4.274.126,78	16.525.840,46	16.313.814,66	4.478.538,83	18.413.411,95	19.323.643,57		
1.2 - TITOLO II - ENTRATE IN CONTO CAPITALE										
1.2.1 - ALIENAZIONE DI IMMOBILI E DIRITTI REALI E RISCOSSIONE CREDITI										
1.2.1.1		ALIENAZIONE DI IMMOBILI E DIRITTI REALI	-	-	-	-	-	-	-	-
1.2.1.2		ALIENAZIONE DI IMMOBILIZZAZIONI TECNICHE	-	-	-	-	-	-	-	-
1.2.1.3		REALIZZO DI VALORI MOBILIARI	-	-	-	-	-	-	-	-
1.2.1.4		RISCOSSIONE DI CREDITI	-	-	-	-	-	-	-	-
1.2.2 - ENTRATE DERIVANTI DA TRASFERIMENTI IN CONTO CAPITALE										
1.2.2.1		TRASFERIMENTI IN CONTO CAPITALE DA PARTE DELLO STATO	-	190.000,00	190.000,00	-	-	-	-	-
1.2.2.2		TRASFERIMENTI IN CONTO CAPITALE DA PARTE DELLE REGIONI	-	-	-	-	-	-	-	-
1.2.2.3		TRASFERIMENTI IN C. CAPITALE DA PARTE DEI COMUNI E DELLE PROVINCE	-	-	-	-	-	-	-	-
1.2.2.4		TRASFERIMENTI DA PARTE DI ALTRI ENTI DEL SETTORE PUBBLICO	401.238,00	400.000,00	300.000,00	501.238,00	488.267,00	588.267,00	-	-
1.2.2.5		TRASFERIMENTI PER INVESTIMENTI DA PRIVATI	-	-	-	-	-	-	-	-
1.2.2.6		TRASFERIMENTI DA ORGANISMI PUBBLICI ESTERI ED INTERNA	300.000,00	-	-	300.000,00	-	282.470,30	-	-
1.2.3		1.2.3 - ACCENSIONE PRESTITI	-	-	-	-	-	-	-	-
1.2.3.1		ASSUNZIONE DI MUTUI	-	-	-	-	-	-	-	-
1.2.3.2		ASSUNZIONE DI ALTRI DEBITI FINANZIARI	-	-	-	-	-	-	-	-
1.2.3.3		EMISSIONE DI OBBLIGAZIONI	-	-	-	-	-	-	-	-
TOTALE ENTRATE IN CONTO CAPITALE			701.238,00	590.000,00	490.000,00	801.238,00	488.267,00	870.737,30		
1.3 - TITOLO III - GESTIONE SPECIALE										
1.4 TITOLO IV - PARTITE DI GIRO										
1.4.1.1		ENTRATE AVENTI NATURA DI PARTITE DI GIRO	925.719,94	2.271.520,69	2.814.410,78	14.329,93	2.315.813,44	2.314.820,71	-	-
TOTALE ENTRATE PER PARTITE DI GIRO			925.719,94	2.271.520,69	2.814.410,78	14.329,93	2.315.813,44	2.314.820,71		
Riepilogo dei titoli										
TOTALE TITOLO I - ENTRATE CORRENTI			4.274.126,78	16.525.840,46	16.313.814,66	4.478.538,83	18.413.411,95	19.323.643,57		
TOTALE TITOLO II - ENTRATE IN CONTO CAPITALE			701.238,00	590.000,00	490.000,00	801.238,00	488.267,00	870.737,30		
TOTALE TITOLO III - GESTIONE SPECIALE			-	-	-	-	-	-		
TOTALE TITOLO IV - PARTITE DI GIRO			925.719,94	2.271.520,69	2.814.410,78	14.329,93	2.315.813,44	2.314.820,71		
TOTALE ENTRATE COMPLESSIVE			5.901.084,72	19.387.361,15	19.618.225,44	5.294.106,76	21.217.492,39	22.509.201,58		
TOTALE GENERALE CENTRO DI RESPONSABILITA' AM/VA "UNICO"			5.901.084,72	19.387.361,15	19.618.225,44	5.294.106,76	21.217.492,39	22.509.201,58		

ALLEGATO 1

PARTE II - USCITE		RENDICONTO FINANZIARIO DECISIONALE ANNO 2015				ANNO FINANZIARIO 2015			
Denominazione	Residui iniziali	Competenza (Impegni)	Cassa (Pagamenti)	Residui finali	Competenza (Impegni)	Cassa (Pagamenti)	Residui finali	Competenza (Impegni)	Cassa (Pagamenti)
1 - CENTRO DI RESPONSABILITÀ AMM.VA "UNICO" (DIRETTORE GENERALE)									
1.1 - TITOLO I - USCITE CORRENTI									
1.1.1 FUNZIONAMENTO									
1.1.1.1 USCITE PER GLI ORGANI DELL'ENTE	373.134,47	222.244,12	268.932,26	326.426,33	201.122,96	193.378,40			
1.1.1.2 ONERI PER IL PERSONALE IN ATTIVITÀ DI SERVIZIO	378.949,94	6.511.067,09	6.426.634,23	460.078,17	6.370.575,90	6.279.174,14			
1.1.1.3 USCITE PER L'ACQUISTO DI BENI DI CONSUMO E DI SERVIZI	889.995,76	3.392.096,42	3.243.063,34	968.049,24	2.568.774,79	2.655.172,97			
1.1.2 INTERVENTI DIVERSI									
1.1.2.1 USCITE PER PRESTAZIONI ISTITUZIONALI	593.017,41	967.936,64	749.210,57	742.239,04	1.072.220,60	912.743,76			
1.1.2.2 TRASFERIMENTI PASSIVI	1.595.000,00	31.675,09	1.519.175,09	107.500,00	3.040.000,00	1.612.500,00			
1.1.2.3 ONERI FINANZIARI	2,00	2.290,79	2.253,79	39,00	807,48	841,48			
1.1.2.4 ONERI TRIBUTARI	5.207,24	74.878,10	80.085,34	-	82.180,76	81.870,90			
1.1.2.5 POSTE CORRETTIVE E COMPENSATIVE DI ENTRATE CORRENTI	-	-	-	-	-	-			
1.1.2.6 USCITE NON CLASSIFICABILI IN ALTRE VOCI	7.665,00	647.989,40	634.667,00	20.987,40	52,00	6.344,00			
1.1.2.7 CONTRATTI DI RICERCA E CONVENZIONI	1.367.767,63	2.780.155,62	2.669.074,58	1.386.242,58	1.303.521,31	1.892.718,08			
1.1.3 ONERI COMUNI									
1.1.3.1 TRATTAMENTO DI QUIESCENZA INTEGRATIVO E SOSTITUTIVO	-	-	-	-	-	-			
1.1.3.2 ONERI PER IL PERSONALE IN QUIESCENZA	-	368,16	368,16	-	368,16	368,16			
1.1.3.3 ACCANTONAMENTO AL TRATTAMENTO DI FINE RAPPORTO	-	-	-	-	-	-			
1.1.3.4 ACCANTONAMENTI A FONDI RISCHI ED ONERI	-	-	-	-	-	-			
1.1.3.5 ACCANTONAMENTI A FONDI RISCHI ED ONERI	-	-	-	-	-	-			
1.1.3.6 ACCANTONAMENTI A FONDI RISCHI ED ONERI	-	-	-	-	-	-			
1.1.6 - VERSAMENTI AL BILANCIO DELLO STATO									
1.1.6.1 VERSAMENTI AL BILANCIO DELLO STATO	5.209.739,45	14.741.852,46	15.704.635,59	4.011.562,46	14.750.775,19	13.726.245,12			
TOTALE USCITE CORRENTI									
1.2 - TITOLO II - USCITE IN CONTO CAPITALE									
1.2.1 INVESTIMENTI									
1.2.1.1 ACQUISIZIONE DI BENI DI USO DUREVOLE ED OPERE IMMOBILIARI	1.284.089,95	4.120,82	187.884,96	1.100.258,81	786.646,49	634,00			
1.2.1.2 ACQUISIZIONE DI IMMOBILIZZAZIONI TECNICHE	342.108,79	77.051,67	255.296,07	156.661,80	1.020.607,96	138.638,08			
1.2.1.3 PARTECIPAZIONI E ACQUISTO DI VALORI MOBILIARI	-	-	-	-	-	-			
1.2.1.4 CONCESSIONI DI CREDITI ED ANTICIPAZIONI	-	-	-	-	-	-			
1.2.1.5 IND. DI ANZIANITÀ E SIMILARI AL PERSONALE CESSATO DAL SERVIZIO	696.460,91	572.201,09	132.835,81	1.132.801,48	273.482,44	744.844,16			
1.2.1.6 ACQUISIZIONE DI IMMOBILIZZAZIONI IMMATERIALI	-	-	-	-	-	-			
1.2.1.7 SPESE PER LA RICERCA IN CAMPO DIDATTICO, ARTISTICO-MUSICALE E SCIENTIFICO	1.054.646,82	3.217.071,22	2.372.804,80	1.898.385,33	609.248,68	1.935.489,32			
1.2.1.8 TRASFERIMENTI PER INVESTIMENTI	-	-	-	-	-	-			
1.2.2 ONERI COMUNI									
1.2.2.1 RIMBORSI DI MUTUI	-	-	-	-	-	-			
1.2.2.2 RIMBORSI DI ANTICIPAZIONI PASSIVE	-	-	-	-	-	-			
1.2.2.3 RIMBORSI DI OBBLIGAZIONI	-	-	-	-	-	-			
1.2.3 ACCANTONAMENTO PER SPESE FUTURE									
1.2.3.1 ACCANTONAMENTI PER SPESE FUTURE	-	-	-	-	-	-			
1.2.4 ACCANTONAMENTO PER RIPRISTINO INVESTIMENTI	-	-	-	-	-	-			
1.2.4.1 ACCANTONAMENTO PER RIPRISTINO INVESTIMENTI	-	-	-	-	-	-			
TOTALE USCITE IN CONTO CAPITALE									
1.3 - TITOLO III - GESTIONE SPECIALE									
1.3.1 USCITE AVENTI NATURA DI PARTITE DI GIRO	1.086.995,79	2.271.520,69	2.661.668,23	328.258,33	2.315.813,44	2.373.262,59			
TOTALE USCITE PER PARTITE DI GIRO									
1.4 - TITOLO IV - PARTITE DI GIRO									
1.4.1 USCITE AVENTI NATURA DI PARTITE DI GIRO	5.209.739,45	14.741.852,66	15.704.635,59	4.011.562,46	14.750.775,19	13.726.245,12			
TOTALE USCITE PER PARTITE DI GIRO									
<i>Recupero dei titoli</i>									
TOTALE TITOLO I - USCITE CORRENTI	5.209.739,45	14.741.852,66	15.704.635,59	4.011.562,46	14.750.775,19	13.726.245,12			
TOTALE TITOLO II - USCITE IN CONTO CAPITALE	3.377.306,47	3.870.444,80	2.948.821,64	4.291.107,42	2.689.985,57	2.818.971,56			
TOTALE TITOLO III - GESTIONE SPECIALE	1.086.995,79	2.271.520,69	2.661.668,23	328.258,33	2.315.813,44	2.373.262,59			
TOTALE TITOLO IV - PARTITE DI GIRO	5.209.739,45	14.741.852,66	15.704.635,59	4.011.562,46	14.750.775,19	13.726.245,12			
TOTALE USCITE COMPLESSIVE	9.673.951,71	20.883.818,15	21.315.125,46	8.630.928,21	19.756.574,20	18.918.497,27			
TOTALE GENERALE CENTRO DI RESPONSABILITÀ AMM.VA "UNICO"	9.673.951,71	20.883.818,15	21.315.125,46	8.630.928,21	19.756.574,20	18.918.497,27			

PAGINA BIANCA



Stazione Zoologica “Anton Dohrn”

Rendiconto finanziario gestionale esercizio 2015

Allegato 2

(Articolo 34, comma 1, lett. b, del Regolamento di Amministrazione, Contabilità e Finanza pubblicato sulla Gazzetta Ufficiale della Repubblica Italiana del 11 novembre 2008)

STAZIONE ZOOLOGICA ANTON DOHRN - RENDICONTO FINANZIARIO ANNO 2015

ALLEGATO 2

Capitoli	PARTE I - ENTRATE		GESTIONE DELLA COMPETENZA						GESTIONE RESIDUI						GESTIONE DELLA CASSA				Totale dei residui al 31/12/15 (5+10)
	DENOMINAZIONE	Iniziali	PREVISIONI		SOMME ACCERTATE				Residui attivi al 1 gennaio	Riscosse	Rimasti da riscuotere	Totale	Variazioni	Previsioni	Riscossione	Differenze rispetto alle previsioni			
			Variazioni	Definitivo (1+2)	Riscosse	Rimaste da riscuotere	Totale accertamenti	Differenze rispetto alle previsioni (6-3)									(1-8)	(4+9)	
1	2	3	4	5	6	7	8	9	10	11	12	13	14	15	16				
	1 - CENTRO DI RESPONSABILITA' AMPIVA "UNICO" (DIRETTORE GENERALE)																		
	1.1 - TITOLO 1 - ENTRATE CORRENTI																		
	1.1.1 - ENTRATE CONTRIBUTIVE																		
	1.1.1.1 - ENTRATE CONTRIBUTIVE A CARICO DEGLI ISCRITTI																		
	TOTALE ENTRATE CONTRIBUTIVE A CARICO DEGLI ISCRITTI																		
	1.1.2 - ENTRATE DERIVANTI DA TRASFERIMENTI CORRENTI																		
	1.1.2.1 - TRASFERIMENTI CORRENTI DA PARTE DELLO STATO																		
1010	Contributo di funzionamento D. Lgs del 05/06/1998, n. 204	11.961.185,90	243.565,10	12.204.751,00	-	12.204.751,00	-	-	-	-	-	12.204.751,00	12.204.751,00	-	-	-			
1011	Contributo di funzionamento del MIUR anni precedenti	-	148.071,00	148.071,00	-	148.071,00	-	-	-	-	-	148.071,00	148.071,00	-	-	-			
1020	Altri contributi del M.I.U.R.	-	4.447.413,00	4.447.413,00	-	4.447.413,00	-	-	-	-	-	4.447.413,00	4.447.413,00	-	-	-			
1030	Contributi di altri Ministeri	-	-	-	-	-	-	-	-	-	-	-	-	-	-	-			
	TOTALE TRASFERIMENTI CORRENTI DA PARTE DELLO STATO	11.961.185,90	4.839.049,10	16.800.235,00	-	16.800.235,00	-	-	-	-	-	16.800.235,00	16.800.235,00	-	-	-			
	1.1.2.2 - TRASFERIMENTI CORRENTI DA PARTE DELLE REGIONI																		
1110	Contributi della Regione Campania	-	-	-	-	-	-	-	-	-	-	-	-	-	-	-			
	TOTALE TRASFERIMENTI CORRENTI DA PARTE DELLE REGIONI																		
	1.1.2.3 - TRASFERIMENTI CORRENTI DA PARTE DI COMUNI E PROVINCE																		
1210	Trasferimenti correnti da Province	-	-	-	-	-	-	-	-	-	-	-	-	-	-	-			
1220	Trasferimenti correnti da comuni	-	-	-	-	-	-	-	-	-	-	-	-	-	-	-			
	TOTALE TRASFERIMENTI CORRENTI DA PARTE DI COMUNI E PROVINCE																		

ALLEGATO 2

STAZIONE ZOOLOGICA ANTON DOHRN - RENDICONTO FINANZIARIO ANNO 2015

Capitoli	DENOMINAZIONE	PARTE I - ENTRATE						GESTIONE DELLA COMPETENZA						GESTIONE RESIDUI						GESTIONE DELLA CASSA					
		PREVISIONI			SOMME ACCERTATE			Rimasti da riscuotere	Riscosse	Residui attivi al 1 gennaio	Riscosse	Rimasti da riscuotere	Totale	Variazioni	Previsioni	Riscossione	Differenze rispetto alle previsioni	Totale dei residui al 31/12/15							
		1	2	3	4	5	6												7	8	9	10	11	12	13
		1	2	3	4	5	6	7	8	9	10	11	12	13	14	15	16								
	1.1.2.4 TRASFERIMENTI CORRENTI DA PARTE DI ALTRI ENTITÀ PUBBLICHE E PRIVATI	-	-	-	-	-	-	-	179.999,86	125.032,96	54.876,90	179.999,86	-	181.496,48	125.032,96	56.463,52	54.876,90								
33A	Contributo MIUR per programma "Vector"	-	-	-	-	-	-	-	-	-	-	-	-	-	-	-	-								
33D	Contributo per programma "Monitoraggio per il controllo dell'ambiente marino-costiero Regione Campania (ARP 6) **** Pers. TD****"	-	-	-	-	-	-	-	64.000,00	-	-	-	64.000,00	64.000,00	-	64.000,00	-								
33L	Contributo per programma "Lab 10 Progetto Antinfiammatori"	-	-	-	-	-	-	-	196.001,81	195.998,00	-	195.998,00	3,81	196.001,81	195.998,00	3,81	-								
33M	Contributo per programma "Monit. Ostropis"	-	-	-	-	-	-	-	55.440,00	36.777,50	-	36.777,50	18.662,50	174.365,47	36.777,50	137.587,97	-								
35O	Contributo per programma "Ovotossina" (IZM 2)	-	-	-	-	-	-	-	-	-	-	-	-	10,70	-	10,70	-								
33Z	Contributo per programma "Sviluppo modello sorveglianza prodotti Itici" IZS2	-	-	-	-	-	-	-	5.004,50	-	5.004,50	5.004,50	-	5.004,50	-	5.004,50	5.004,50								
34C	Contributo CEE per programma "Med My Sea" (MMS 1)	-	-	-	-	-	-	-	-	-	-	-	-	2.857,27	-	2.857,27	-								
34N	Contributo CEE per programma "Assamble" (CEE 42)	-	-	-	-	-	-	-	140.259,12	-	140.259,12	140.259,12	-	-	-	-	140.259,12								
35D	Commissioni "Monitoraggio ambiente marino - Ischia"	-	-	-	-	-	-	-	158.400,00	158.400,00	-	158.400,00	-	158.400,00	158.400,00	-	-								
	TOTALE TRASFERIMENTI CORRENTI DA PARTE DI ALTRI ENTITÀ PUBBLICHE E PRIVATI	-	-	-	-	-	-	-	799.015,29	516.208,46	200.140,52	716.348,98	- 82.666,31	782.136,23	516.208,46	265.927,77	200.140,52								
	1.1.2.5 TRASFERIMENTI CORRENTI DA PARTE DI ORGANISMI PUBBLICI ED ESTERI ED INTERNAZIONALI																								
1310	Trasferimenti correnti da parte dell'Unione Europea	-	-	-	-	-	-	-	-	-	-	-	-	-	-	-	-								
1350	Trasferimenti correnti da parte di organismi internazionali	-	-	-	-	-	-	-	21.000,00	15.000,00	6.000,00	21.000,00	-	15.000,00	15.000,00	-	6.000,00								
	TOTALE TRASFERIMENTI CORRENTI DA PARTE DI ORGANISMI PUBBLICI ED ESTERI ED INTERNAZIONALI	-	-	-	-	-	-	-	21.000,00	15.000,00	6.000,00	21.000,00	-	15.000,00	15.000,00	-	6.000,00								
	1.1.2.6 - CONTRIBUTI CORRENTI DA SOGGETTI PRIVATI																								
	TOTALE CONTRIBUTI CORRENTI DA SOGGETTI PRIVATI																								
	1.1.2.7 - ALTRI TRASFERIMENTI CORRENTI																								



ALLEGATO 2

STAZIONE ZOOLOGICA ANTON DOHRN - RENDICONTO FINANZIARIO ANNO 2015

Capitoli	DENOMINAZIONE	GESTIONE DELLA COMPETENZA				SOMME ACCERTATE				GESTIONE RESIDUI				PROFEUT - GESTIONE DELLA CASSA					
		PREVISIONI		RISORSE		RIMASTE DA RISCOUERE		RISORSE		RIMASTE DA RISCOUERE		RISORSE		RISORSE		RISORSE		RISORSE	
		Iniziali	Variazioni	Definitivo	Risorse	Risorse	Risorse da riscuotere	Totale accertamenti	Differenze rispetto alle previsioni	Residui attivi al 1 gennaio	Risorse	Risorse da riscuotere	Totale	Variazioni	Previsioni	Riscossione	Differenze rispetto alle previsioni	Totale dei residui al 31/12/15	
1	2	3	4	5	6	7	8	9	10	11	12	13	14	15	16				
	1.1.2.8 - ENTRATE FINALIZZATE DERIVANTI DA ATTIVITA' CONVENZIONATE																		
1600	Trasferimento MIUR per "Approccio multi-scala allo studio delle risposte della biodiversità italiana al cambiamento climatico"	-	-	-	-	-	-	-	-	-	-	-	-	-	-	-	-		
1601	Trasf. MIUR per progetto di ricerca PON1_00117	-	-	-	-	-	-	-	-	-	-	-	-	-	-	-	-		
1602	Trasf. MIUR per progetto di ricerca PON1_01426	-	-	-	-	-	-	-	-	-	-	-	-	-	-	-	-		
1603	Trasf. MIUR per progetto di ricerca PON1_02093	-	-	-	-	-	-	-	-	-	-	-	-	-	-	-	-		
1604	Trasf. MIUR per progetto di ricerca PON1_02782	-	-	-	-	-	-	-	-	-	-	-	-	-	-	-	-		
1605	Trasf. MIUR per progetto di ricerca PON3_00025	-	-	-	-	-	-	-	-	-	-	-	-	-	-	-	-		
1606	Trasf. MIUR per progetto di ricerca PON3_00239	-	-	-	-	-	-	-	-	-	-	-	-	-	-	-	-		
1608	Contributo per programma FIRB N RBFR12QW41_001	-	-	-	-	-	-	-	-	-	-	-	-	-	-	-	-		
1613	Contributo per il progetto "ACID JT"	53.131,00	-	53.131,00	35.000,00	18.131,00	53.131,00	-	1.300.750,00	945.750,00	1.300.750,00	-	35.000,00	35.000,00	-	18.131,00	-		
1703	Contributo del CNR per "Progetto Bandiera"	-	-	-	-	-	-	-	1.300.750,00	945.750,00	1.300.750,00	-	945.750,00	945.750,00	-	355.000,00	-		
1704	Contributo per convenzione "ISPRAS-SZ"	-	-	-	-	-	-	-	80.600,00	80.600,00	80.600,00	-	80.600,00	80.600,00	-	-	-		
1705	Convenzione Pro. Salerno "Interventi di difesa e ripascimento di litorale del golfo di Salerno"	-	-	-	-	-	-	-	80.600,00	80.600,00	80.600,00	-	80.600,00	80.600,00	-	-	-		
1706	Contrib. per Commessa COCONET	-	-	-	-	-	-	-	4.750,65	4.750,65	4.750,65	-	4.750,65	4.750,65	-	4.750,65	-		
1707	Contributo per programma di collaborazione "Prevalenza e caratterizzazione molecolare di ceppi di Clostridium difficile isolati da molluschi eduli: lamellibranchi di diversa origine"	-	-	-	-	-	-	-	4.750,65	4.750,65	4.750,65	-	4.750,65	4.750,65	-	-	-		
1708	Contributo per programma PEOPLE-MCA-COFUND	-	-	-	-	-	-	-	12.000,00	12.000,00	12.000,00	-	12.000,00	12.000,00	-	12.000,00	-		
1709	Contributo per commessa "Dialoghi Basic" tema Mare	476.410,00	-	476.410,00	229.893,02	246.516,98	476.410,00	-	8.000,00	8.000,00	8.000,00	-	8.000,00	8.000,00	-	-	-		
1710	Contributo per commessa "TERNA"	-	-	-	-	-	-	-	2.125,00	2.125,00	2.125,00	-	2.125,00	2.125,00	-	2.125,00	-		
1712	Contributo per commessa "Monitoraggio ambientale lago Fuaro e Miseno"	160.000,00	-	160.000,00	-	160.000,00	160.000,00	-	-	-	-	-	-	-	-	-	160.000,00		
1801	Contributo per programma U E "EUROMARINE"	-	-	-	-	-	-	-	4.649,86	4.649,86	4.649,86	-	4.649,86	4.649,86	-	4.649,86	-		
1802	Contributo per programma U E "GYPSY"	-	-	-	-	-	-	-	15.000,00	15.000,00	15.000,00	-	15.000,00	15.000,00	-	15.000,00	-		

ALLEGATO 2

STAZIONE ZOOLOGICA ANTON DOHRN - RENDICONTO FINANZIARIO ANNO 2015

Capitoli	GESTIONE DELLA COMPETENZA										GESTIONE RESIDUI										GESTIONE DELLA CASSA			Totale dei residui al 31/12/15 (5+10)
	PARTE I - ENTRATE					PREVISIONI					SOMME ACCERTATE					RISORSE					Riscossione	Previsioni	Differenze rispetto alle previsioni (14-13)	
	Denominazione	Iniziali	Variazioni	Definitivo (1+2)	Riscosse	Rimaste da riscuotere	Totale accertamenti	Differenze rispetto alle previsioni (6-3)	Residui attivi al 1 gennaio	Riscosse	Rimasti da riscuotere	Totale	Variazioni (11-8)	Previsioni	Riscossione	Differenze rispetto alle previsioni (14-13)								
	1	2	3	4	5	6	7	8	9	10	11	12	13	14	15									
1803	Contributo per programma U.E. "AmphibusNOS"	-	-	-	-	-	-	15.000,00	15.000,00	-	15.000,00	-	15.000,00	15.000,00	-									
1804	Trasferimento U.E. per "PERSEUS"	-	-	-	-	-	-	13.500,00	-	13.500,00	-	-	13.500,00	-	13.500,00									
1805	Trasferimento U.E. per "VicoBEI"	-	65.042,29	65.042,29	8.813,01	56.229,28	-	35.112,98	35.112,98	-	35.112,98	-	43.925,99	43.925,99	-									
1806	Trasferimento U.E. per "BioMedBridges"	-	-	-	-	-	-	3.138,82	1.362,24	1.776,58	3.138,82	-	5.097,60	1.362,24	3.735,36									
1807	Contributo per programma "Incommet" CEE ²⁸	-	-	-	-	-	-	5.329,05	5.329,05	-	5.329,05	-	5.329,05	5.329,05	-									
1808	Contributo per programma UE "PharmaSea"	-	-	-	-	-	-	211.328,41	149.974,73	61.353,68	211.328,41	-	211.328,41	149.974,73	61.353,68									
1809	Contributo per programma Neptune	-	-	-	-	-	-	121.078,98	-	121.078,98	-	-	121.078,98	-	121.078,98									
1810	Contributo per programma ENPI	-	-	-	-	-	-	342.557,87	-	342.557,87	-	-	342.557,87	-	342.557,87									
1811	Contributo per programma UE "HEATGRASS"	-	-	-	-	-	-	87.234,98	-	87.234,98	-	-	87.234,98	-	87.234,98									
1812	Contributo per programma UE "JERICO"	-	5.240,00	5.240,00	3.930,00	1.310,00	-	-	-	3.930,00	5.240,00	-	3.930,00	3.930,00	1.310,00									
1813	Contributo per programma UE "Corbel"	-	90.700,00	90.700,00	29.477,50	61.222,50	-	-	-	61.222,50	90.700,00	-	29.477,50	29.477,50	61.222,50									
1814	Contributo per programma UE "EMBRIC"	-	409.437,50	409.437,50	133.067,14	276.370,36	-	-	-	276.370,36	409.437,50	-	133.067,14	133.067,14	276.370,36									
1815	Contributo per programma UE "pp2EMBRIC"	-	59.000,00	59.000,00	44.250,00	14.750,00	-	-	-	44.250,00	59.000,00	-	44.250,00	44.250,00	14.750,00									
1816	Contributo per programma UE "Ocean Medicines"	-	49.500,00	49.500,00	-	49.500,00	-	-	-	49.500,00	-	-	-	-	49.500,00									
1817	Contributo per programma UE "DiaEdit"	-	71.979,89	71.979,89	-	71.979,89	-	-	-	71.979,89	-	-	-	-	71.979,89									
2050	Trasferimento Regione Campania per "Ostropis Ochia"	-	-	-	-	-	-	-	-	-	-	-	95.040,00	-	95.040,00									
2051	Trasferimento Regione Campania per progetto "MODO"	-	-	-	-	-	-	159.415,80	-	159.415,80	159.415,80	-	192.241,43	-	192.241,43									
2052	Trasferimento Regione Campania per progetto "TEMASAV"	-	-	-	-	-	-	35.788,85	12.598,42	23.190,43	35.788,85	-	35.788,85	12.598,42	23.190,43									
2053	Trasferimento Regione Campania progetto Realizzazione di un ciclo di incontri sui risultati del monitoraggio delle nidificazioni di tartaruga marina comune "Caretta caretta"	-	5.000,00	5.000,00	-	-	-	2.500,00	-	2.500,00	2.500,00	-	-	-	2.500,00									
2054	Trasferimento Regione Campania "Distribuzione ed escorsione degli habitat sia bentonici che pelagici"	-	-	-	-	-	-	100.000,00	-	100.000,00	100.000,00	-	-	-	100.000,00									
2055	Stanziamiento a sostegno per giovani laureati a valore su POSE Campania 2007-2013	-	70.500,00	70.500,00	-	70.500,00	-	-	-	-	-	-	-	-	70.500,00									
	TOTALE ENTRATE FINALIZZATE PERIANTICI DA ATTIVITA' QUANTIFICAZIONE:		1.515.940,68	1.515.940,68	484.430,67	1.026.510,01	5.000,00	3.452.416,39	1.342.095,42	2.110.323,97	3.452.416,39	-	2.446.018,46	1.826.525,09	619.495,37									
	1.1.3 - ALTRE ENTRATE																							
	1.1.3.1 - ENTRATE DERIVANTI DALLA VENDITA DI BENI E DALLA PRESTAZIONE DI SERVIZI																							
2110	Proventi Acquario Pubblico e Museo	40.000,00	-	32.949,37	23.366,50	-	9.582,87	2.226,50	2.226,50	-	2.226,50	-	40.000,00	25.593,00	14.407,00									



STAZIONE ZOOLOGICA ANTON DOHRN - RENDICONTO FINANZIARIO ANNO 2015

ALLEGATO 2

Capitoli	GESTIONE DELLA COMPETENZA										GESTIONE RESIDUI					GESTIONE DELLA CASSA					Totale dei residui al 31/12/15 (5+10)	
	PARTE I - ENTRATE					PREVISIONI					SOMME ACCERTATE					Rimasti da riscuotere (11-9)	Riscosse (9+10)	Variazioni (11-8)	Previsioni (4+9)	Riscossione (4+9)		Differenze rispetto alle previsioni (14-13)
	1	2	3	4	5	6	7	8	9	10	11	12	13	14	15							
DENOMINAZIONE	iniziali	Variazioni	Definitivo (1+2)	Riscosse	Rimaste da riscuotere	Totale accertamenti	Differenze rispetto alle previsioni (6-3)	Residui attivi al 1 gennaio	Riscosse	Rimasti da riscuotere	Totale (9+10)	Variazioni (11-8)	Previsioni	Riscossione	Differenze rispetto alle previsioni (14-13)	Totale dei residui al 31/12/15 (5+10)						
2120	Proventi derivanti dalle prestazioni di servizi ad Amministrazioni pubbliche	-	-	-	-	-	-	48.400,00	-	46.870,74	48.400,00	-	-	-	-	-						
2130	Proventi derivanti dalla prestazione di servizi a soggetti privati	-	-	-	-	-	-	48.400,00	-	46.870,74	48.400,00	-	48.400,00	1.529,26	46.870,74	46.870,74						
2140	altre entrate derivanti dalla vendita di beni e dalla prestazione di servizi	7.050,63	7.050,63	7.050,63	-	7.050,63	-	-	-	-	-	7.050,63	7.050,63	7.050,63	-	-						
2150	Proventi da corsi di formazione e divulgazione scientifica	25.000,00	-	25.000,00	16.231,00	16.231,00	8.769,00	-	-	-	-	-	25.000,00	16.231,00	8.769,00	-						
	TOTALE ENTRATE DERIVANTI DALLA VENDITA DI BENI E DALLA PRESTAZIONE DI SERVIZI	65.000,00	-	65.000,00	46.648,13	46.648,13	18.351,87	50.626,50	3.755,76	46.870,74	50.626,50	-	120.450,63	50.403,89	70.046,74	46.870,74						
1.1.3.2.	REDDITI E PROVENTI PATRIMONIALI	-	-	-	-	-	-	-	-	-	-	-	-	-	-	-						
2210	Interessi attivi	-	-	-	-	-	-	-	-	-	-	-	-	-	-	-						
2220	Entrate derivanti dallo sfruttamento dei brevetti e dalla valorizzazione dei risultati e dei brevetti	-	-	-	-	-	-	-	-	-	-	-	-	-	-	-						
2230	Altri redditi e proventi patrimoniali	-	-	-	-	-	-	-	-	-	-	-	-	-	-	-						
	TOTALE REDDITI E PROVENTI PATRIMONIALI	-	-	-	-	-	-	-	-	-	-	-	-	-	-	-						
1.1.3.3.	POSTE CORRETTIVE E COMPENSATIVE DI USCITE CORRENTI	-	-	-	-	-	-	-	-	-	-	-	-	-	-	-						
61	Recupero e rimborsi diversi	60.000,00	-	60.000,00	22.388,07	22.388,07	5.001,86	155.480,65	92.295,06	63.185,59	155.480,65	-	3.033,69	114.683,13	3.033,69	-						
2310	Recupero e rimborsi diversi	-	-	-	-	-	-	-	-	-	-	-	146.555,64	114.683,13	31.872,51	95.795,66						
2320	Altre poste correttive e compensative di spesa	-	-	-	-	-	-	-	-	-	-	-	-	-	-	-						
	TOTALE POSTE CORRETTIVE E COMPENSATIVE DI USCITE CORRENTI	60.000,00	-	60.000,00	22.388,07	22.388,07	5.001,86	155.480,65	92.295,06	63.185,59	155.480,65	-	149.589,33	114.683,13	34.906,20	95.795,66						
1.1.3.4.	ENTRATE NON CLASSIFICABILI IN ALTRE VOCI	-	-	-	-	-	-	-	-	-	-	-	-	-	-	-						
2410	Entrate eventuali	-	-	-	-	-	-	-	-	-	-	-	-	-	-	-						
2411	Soccorso istruttorio per gare d'appalto	-	10.000,00	10.000,00	590,00	590,00	9.410,00	-	-	-	-	-	590,00	590,00	-	-						
2420	Contributi provenienti dall'estero	-	-	-	-	-	-	-	-	-	-	-	-	-	-	-						
2430	Contributi provenienti da privati	-	-	-	-	-	-	-	-	-	-	-	-	-	-	-						
	TOTALE ENTRATE NON CLASSIFICABILI IN ALTRE VOCI	12.086.185,90	6.364.989,78	18.451.175,68	17.354.291,87	17.354.291,87	37.763,73	4.478.538,83	1.969.351,70	2.426.520,92	4.395.872,52	-	20.314.019,65	19.333.643,57	990.376,08	3.485.640,90						
	TOTALE ENTRATE CORRENTI	12.086.185,90	6.364.989,78	18.451.175,68	17.354.291,87	17.354.291,87	37.763,73	4.478.538,83	1.969.351,70	2.426.520,92	4.395.872,52	-	20.314.019,65	19.333.643,57	990.376,08	3.485.640,90						
	TITOLO II - ENTRATE IN CONTO CAPITALE																					
	1.2.1 - ALIENAZIONE DI IMMOBILI E DIRITTI REALI E RISCOSSIONE CREDITI																					
	1.2.1.1 ALIENAZIONE DI IMMOBILI E DIRITTI REALI																					



ALLEGATO 2

Capitoli	STAZIONE ZOOLOGICA ANTON DOHRN - RENDICONTO FINANZIARIO ANNO 2015										Totale dei residui al 31/12/15 (5+10)										
	GESTIONE DELLA COMPETENZA					GESTIONE RESIDUI						GESTIONE DELLA CASSA									
	PREVISIONI		SOMME IMPEGNATE			Differenze rispetto alle previsioni		Residui passivi al 1 gennaio		Pagati		Rimasti da pagare		Variazioni		Provisioni		Pagamenti		Differenze rispetto alle previsioni	
Initiali	Variazioni	Definitivo	Pagate	Rimaste da pagare	Totale impegni	(4-5)	(6-5)	8	9	10	(11-9)	(12-10)	(11-8)	(13-12)	(14-13)	(15-14)	(16-15)				
<i>Disavanzo di amministrazione presunto</i>																					
1 - CENTRO DI RESPONSABILITÀ AMMVA "UNICO" (DIRETTORE GENERALE)																					
1.1 TITOLO I - USCITE CORRENTI																					
1.1.1 FUNZIONAMENTO																					
1.1.1.1 USCITE PER GLI ORGANI DELL'ENTE																					
1010	120.643,00	-	120.643,00	8.332,19	120.643,00	-	229.792,64	-	229.792,64	229.792,64	-	229.792,64	-	420.285,52	316.994,71	238.144,83	-	112.290,81	112.290,81	112.290,81	238.144,83
<i>Compensi, indennità e rimborsi ai componenti gli organi collegiali di amministrazione e altri</i>																					
1020	4.000,00	-	4.000,00	920,94	3.615,13	384,87	-	-	-	-	-	-	-	8.340,35	5.646,16	920,94	-	2.694,19	2.694,19	2.694,19	920,94
<i>Compensi, indennità e rimborsi ai componenti il collegio dei revisori</i>																					
1030	16.000,00	-	16.000,00	3.675,53	12.640,79	3.359,21	22.276,49	6.518,20	6.518,20	6.518,20	-	6.518,20	16.058,29	42.759,81	27.276,35	3.675,53	-	8.965,26	8.965,26	8.965,26	3.675,53
<i>Rimborsi ai componenti il Consiglio Scientifico</i>																					
1040	25.000,00	-	25.000,00	4.997,73	-	20.002,27	3.662,10	-	-	-	-	-	3.662,10	32.174,78	27.177,05	-	-	4.997,73	4.997,73	4.997,73	27.177,05
<i>Indennità ai componenti del Consiglio Scientifico</i>																					
1041	-	-	-	-	-	-	-	-	-	-	-	-	-	-	-	-	-	-	-	-	-
<i>Altro usate per gli organi dell'Ente di varia natura</i>																					
1050	30.000,00	-	30.000,00	21.984,35	1.241,96	23.226,31	394,50	394,50	394,50	394,50	-	394,50	-	32.387,84	10.008,99	1.241,96	-	1.241,96	1.241,96	1.241,96	10.008,99
<i>Contributi INPS, INAIL, su compensi organi istituzionali</i>																					
1060	22.000,00	-	22.000,00	8.184,37	22.000,00	-	38.963,95	7.559,95	7.559,95	7.559,95	-	7.559,95	-	70.253,99	48.887,41	39.597,37	-	8.184,37	8.184,37	8.184,37	48.887,41
<i>IRAP su compensi organi istituzionali</i>																					
1070	14.000,00	-	14.000,00	5.875,14	14.000,00	-	31.036,65	6.041,92	6.041,92	6.041,92	-	6.041,92	-	50.010,44	35.843,66	30.869,87	-	5.875,14	5.875,14	5.875,14	35.843,66
TOTALE USCITE PER GLI ORGANI DELL'ENTE																					
	231.643,00	-	231.643,00	172.872,83	28.250,13	20.122,96	326.126,33	20.506,57	20.506,57	20.506,57	-	20.506,57	19.720,39	665.212,73	471.834,33	314.459,50	-	172.872,83	172.872,83	172.872,83	471.834,33
1.1.2 ONERI PER IL PERSONALE IN ATTIVITÀ DI SERVIZIO																					
2010 Compenso al direttore generale																					
2010	136.333,00	-	136.333,00	22.722,04	136.333,00	-	18.055,06	16.230,00	16.230,00	16.230,00	-	16.230,00	1.825,06	204.072,06	75.131,10	22.722,04	-	22.722,04	22.722,04	22.722,04	75.131,10
<i>Competenze fisse al personale a tempo indeterminato</i>																					
2020	3.518.119,78	225.554,93	3.743.674,71	84.520,39	3.743.674,71	-	-	-	-	-	-	-	-	4.379.268,24	720.113,92	84.520,39	-	84.520,39	84.520,39	84.520,39	720.113,92
<i>Altre indennità al personale a tempo indeterminato</i>																					
2030	24.000,00	8.361,95	32.361,95	7.833,46	32.361,95	-	7.833,46	6.929,00	6.929,00	6.929,00	-	6.929,00	904,46	38.268,66	6.811,17	7.833,46	-	7.833,46	7.833,46	7.833,46	6.811,17
<i>Salario accessorio Liv. III a tempo indeterminato</i>																					
2040	139.619,41	5.941,59	145.561,00	27.534,12	145.561,00	-	-	-	-	-	-	-	-	176.102,61	58.075,73	27.534,12	-	27.534,12	27.534,12	27.534,12	58.075,73
<i>A.N.F. per il personale dipendente</i>																					
2060	30.000,00	-	30.000,00	11.020,99	30.000,00	-	-	-	-	-	-	-	-	43.130,81	24.151,80	11.020,99	-	11.020,99	11.020,99	11.020,99	24.151,80
<i>Fondo per il miglioramento dell'efficienza dell'Ente al 1° indennità</i>																					
2061	395.008,77	3.766,50	398.775,27	332.308,75	398.775,27	-	76.142,46	63.669,77	63.669,77	63.669,77	-	63.669,77	-	508.154,29	394.978,52	79.939,21	-	79.939,21	79.939,21	79.939,21	394.978,52
<i>Fondo conto terzi</i>																					
2061	-	920,75	920,75	-	920,75	-	-	-	-	-	-	-	-	4,65	-	920,75	-	920,75	920,75	920,75	4,65
<i>Competenze al personale a tempo determinato (art. 1, co. 187 L. 266/2005)</i>																					
2070	303.853,00	-	303.853,00	158.975,00	158.975,00	-	144.878,00	-	-	-	-	-	-	303.853,00	158.975,00	-	-	158.975,00	158.975,00	158.975,00	144.878,00
<i>Competenze al personale a tempo determinato su fondi (art. 1, co. 188 L. 266/2005)</i>																					
2080	20.070,72	175.320,56	195.391,28	33.576,98	195.391,28	-	161.814,30	-	-	-	-	-	-	33.576,98	33.576,98	-	-	33.576,98	33.576,98	33.576,98	-
<i>Arretrati di anni precedenti al personale dipendente</i>																					
2090	-	-	-	-	-	-	-	-	-	-	-	-	-	0,17	0,17	-	-	0,17	0,17	0,17	0,17
<i>Oneri previdenziali ed assistenziali a carico dell'Ente per il personale a tempo indeterminato</i>																					
2100	1.001.350,54	53.134,77	1.054.485,31	885.670,14	1.054.485,31	-	18.638,22	150.243,17	150.243,17	150.243,17	-	150.243,17	-	1.075.701,54	39.788,23	150.156,95	-	150.156,95	150.156,95	150.156,95	39.788,23
<i>Oneri previdenziali ed assistenziali a carico dell'Ente per il personale a T. determinato (Art. 1, co. 187 L. 266/2005)</i>																					
2110	79.032,00	-	79.032,00	35.870,27	5.809,57	41.679,84	6.203,64	6.203,64	6.203,64	6.203,64	-	6.203,64	-	82.130,51	42.073,91	5.809,57	-	5.809,57	5.809,57	5.809,57	42.073,91



ALLEGATO 2

STAZIONE ZOOLOGICA ANTON DOHRN - RENDICONTO FINANZIARIO ANNO 2015

Capitoli	DENOMINAZIONE	GESTIONE DELLA COMPETENZA				SOMME IMPEGNATE				GESTIONE RESIDUI				GESTIONE DELLA CASSA				Totale dei residui al 31/12/15 (5+10)								
		PREVISIONI		DEFINITIVO		RIMANENZE DA PAGARE		TOTALE IMPEGNI		RIMANENZE DA PAGARE		RESIDUI PASSIVI AL 1 GENNAIO		PAGATI		RIMANENZE DA PAGARE			VARIAZIONI		PREVISIONI		PAGAMENTI		DIFFERENZE RISPETTO ALLE PREVISIONI	
		1	2	3	4	5	6	7	8	9	10	11	12	13	14	15	16									
		1	2	3	4	5	6	7	8	9	10	11	12	13	14	15	16									
2120	Oneri previdenziali ed assistenziali a carico dell'Ente per il personale a T. determinato su fondi (Art. 1 co. 188 L. 266/2005)	5.220,39	45.942,02	51.162,41	7.681,56	1.324,62	9.006,18	- 42.156,23	3.603,05	3.603,05	-	3.603,05	-	11.284,61	11.284,61	-	1.324,62									
2130	Oneri previdenziali ed assistenziali a carico dell'Ente per il Direttore Generale	20.000,05	-	20.000,05	13.914,88	6.085,17	20.000,05	-	18.814,79	10.586,82	-	10.586,82	8.227,97	38.814,84	24.501,70	14.313,14	6.085,17									
2131	Oneri a carico dell'Ente fondo pensione complementare	947,69	-	947,69	-	-	-	-	-	-	-	-	-	947,69	-	947,69	-									
2140	Benefici di natura assistenziale e sociale di cui all'art. 59 del D.P.R. 16/10/1979 n. 509	59.946,12	-	59.946,12	31.819,50	28.095,61	59.915,11	31,01	29.684,60	29.555,00	-	29.555,00	129,60	61.374,50	61.374,50	-	28.095,61									
2150	Formazione del personale	2.662,50	-	2.662,50	2.577,00	-	2.577,00	85,50	2.577,00	2.577,00	-	2.577,00	-	2.577,00	2.577,00	85,50	-									
2160	Buoni pasto o mensa	150.000,00	-	150.000,00	105.937,04	6.877,00	112.814,04	371.855,96	86.030,60	40.235,00	-	40.235,00	- 45.795,60	254.660,90	146.172,04	108.488,86	6.877,00									
2170	Rimborso spese viaggi per missioni di servizio	3.906,13	-	3.906,13	3.897,39	-	3.897,39	8,74	176,80	176,80	-	176,80	-	4.074,19	4.074,19	-	-									
2180	Rimborso spese viaggi per missioni di ricerca e organismi internazionali e comunitari	30.000,00	-	30.000,00	13.606,71	3.406,21	17.012,92	12.987,08	963,10	963,10	-	963,10	-	30.000,00	14.569,81	15.430,19	3.406,21									
2190	Rimborso spese viaggi per missioni del Direttore Generale	4.500,00	-	4.500,00	4.461,36	-	4.461,36	38,64	-	-	-	-	-	4.586,00	4.461,36	124,64	-									
2200	Rimborso spese viaggi per missioni presso Enti e organismi internazionali e comunitari	20.000,00	-	20.000,00	-	-	-	-	-	-	-	-	-	20.000,00	-	20.000,00	-									
2210	Equo indennizzo	20.000,00	-	20.000,00	-	-	-	-	-	-	-	-	-	20.000,00	-	20.000,00	-									
2220	Inrap per personale a tempo indeterminato	347.407,33	19.902,63	367.309,96	302.391,18	52.742,86	355.134,04	12.175,92	52.770,42	52.770,42	-	52.770,42	-	373.530,66	355.161,60	18.369,06	52.742,86									
2230	Inrap per personale a tempo determinato (Art. 1 co. 187 L. 266/2005)	25.828,00	-	25.828,00	11.693,35	1.936,32	13.629,67	12.198,33	2.067,64	2.067,64	-	2.067,64	-	26.863,73	13.760,99	13.102,74	1.936,32									
2240	Inrap per personale a tempo determinato su fondi esteri (Art. 1 co. 188 L. 266/2005)	1.706,01	14.902,39	16.608,40	2.412,75	441,49	2.854,24	13.754,16	1.200,89	1.200,89	-	1.200,89	-	3.613,64	3.613,64	-	441,49									
2250	Inrap per il Direttore Generale	11.588,31	-	11.588,31	8.967,13	2.621,18	11.588,31	6.388,49	5.679,19	5.679,19	-	5.679,19	609,30	17.876,80	14.646,32	3.230,48	2.621,18									
	TOTALE ONERI PER IL PERSONALE IN ATTIVITA' DI SERVIZIO	6.331.099,75	553.748,09	6.884.847,84	5.890.060,65	480.515,25	6.370.575,90	514.271,94	460.078,17	389.113,49	13.472,69	402.586,18	57.491,99	7.695.462,58	6.279.174,14	1.416.288,44	493.987,94									
1113	BENI DI CONSUMO E DI SERVIZI																									
41	Ordinaria manutenzione, riparazione ed adeguamento di locali e relativi impianti								6.012,00				6.012,00			6.012,00										
46	Spese per la telefonia								556,80				556,80			556,80										
50	Trasporto, facchinaggio e dogana															480,00										
60	Spese, onorari e indennità per incarichi non di ricerca a professionisti e lavoratori autonomi								9.984,00				9.984,00			9.984,00										
3010	Acquisto di materiale di consumo e servizi per i laboratori	280.000,00	100.000,00	380.000,00	109.255,94	72.439,35	181.695,29	198.304,71	137.843,60	110.292,32	25.450,16	135.742,48	2.101,12	388.577,26	219.548,26	169.029,00	97.885,51									
3020	Acquisto di materiale di consumo e servizi per i servizi dell'Ente	40.000,00	11.500,00	51.500,00	15.086,33	6.325,34	21.411,67	30.088,33	25.845,00	15.653,90	9.899,07	25.552,97	292,03	65.710,25	30.740,23	34.970,02	16.224,41									
3030	Indennità e spese per l'organico interno di valutazione	10.000,00	-	10.000,00	-	9.853,60	9.853,60	146,40	18.893,86	18.893,86	-	18.893,86	-	28.803,86	-	28.803,86	28.747,46									
3040	Manutenzione, noleggio ed esercizio di mezzi di trasporto	20.000,00	-	20.000,00	7.095,15	883,63	7.978,78	12.021,22	70,28	70,28	-	70,28	-	20.501,00	7.165,43	13.335,57	883,63									

ALLEGATO 2



Capitoli	DENOMINAZIONE	GESTIONE DELLA COMPETENZA										GESTIONE RESIDUI										Totale dei residui al 31/12/15 (5+10)
		PREVISIONI					SOMME IMPEGNATE					Differenze rispetto alle previsioni					GESTIONE DELLA CASSA					
		1	2	3	4	5	6	7	8	9	10	11	12	13	14	15	16					
iniziali	Variazioni	Definitivo	Pagate	Rimaste da pagare	Totale impegni	Differenze rispetto alle previsioni	Residui passivi al 1 gennaio	Pagati	Rimasti da pagare	Totale	Variazioni	Previsioni	Pagamenti	Differenze rispetto alle previsioni	Totale dei residui al 31/12/15							
3056	Spese per banche dati e ricerche bibliografiche	190.000,00	15.000,00	175.000,00	33.189,93	1.286,24	34.476,17	29.143,68	5.819,23	29.110,90	-	32,78	28.724,80	39.009,16	180.715,64	24.577,91						
3060	Spese per cancelleria	10.000,00	-	10.000,00	1.155,39	1.155,39	8.844,61	313,86	313,86	313,86	313,86	-	1.469,25	10.978,02	10.978,02	-						
3070	Spese per stampati e rilegatura	10.000,00	-	10.000,00	1.311,92	1.690,12	8.309,88	1.471,32	1.471,32	1.471,32	1.471,32	-	2.783,24	8.688,08	378,20	-						
3080	Acquisto vestiario e divise	2.000,00	-	2.000,00	255,58	255,58	1.744,42	-	-	1.744,42	-	-	2.000,00	255,58	1.744,42	-						
3090	Uscite per studi ed incarichi di consulenza	20.000,00	15.000,00	5.000,00	273,40	273,40	4.726,60	-	-	20.000,00	-	-	20.000,00	273,40	19.726,60	-						
3100	Spese per servizi speciali	145.000,00	97.000,00	242.000,00	80.367,49	35.189,54	115.557,03	63.264,14	44.748,04	17.770,06	62.518,10	746,04	216.954,00	125.115,53	91.838,47	52.959,60						
	Acquisti beni e servizi per adempimenti in materia di igiene, protezione, sicurezza sul lavoro e tutela salute e D.P.L.																					
3110	Spese per la gestione armatoriale, esercizio e manutenzione ordinaria di natanti	100.000,00	-	100.000,00	39.059,48	26.806,26	65.865,74	34.134,26	49.838,94	50.619,26	5.446,30	173.473,32	88.898,42	84.574,90	27.586,58	-						
3120	Uscite per concorsi	280.000,00	120.000,00	400.000,00	219.806,83	140.931,60	360.738,43	39.261,57	47.913,52	47.913,52	1.786,10	525.731,71	267.720,35	258.011,36	140.931,60	-						
3130	Uscite per pubblicità	2.000,00	20.000,00	22.000,00	1.139,08	275,31	1.414,39	20.585,61	-	-	-	-	1.139,08	860,92	275,31	-						
3140	Spese per pubblicazioni bandi, esiti ed obbligatorie	929,28	-	929,28	-	-	929,28	-	-	-	-	-	929,28	-	-	-						
3150	Publicazioni degli articoli scientifici e stampe dell'Ente	20.000,00	-	20.000,00	10.654,13	2.074,42	12.728,55	7.271,45	2.597,88	2.597,88	6.000,00	26.000,00	13.252,01	12.747,99	2.074,42	-						
3160	Uscite per l'organizzazione e la partecipazione a convegni, congressi, seminari	40.000,00	15.000,00	55.000,00	15.409,14	36.294,60	51.703,74	3.296,26	27.398,15	54.818,12	-	-	95.959,88	42.829,11	53.130,77	63.602,75						
3170	Pronti di assicurazione	100.000,00	-	100.000,00	90.326,31	-	9.673,69	-	-	100.000,00	-	-	90.326,31	9.673,69	-	-						
3180	Uscite di rappresentanza	782,18	-	782,18	350,30	-	431,88	-	-	782,18	-	-	350,30	431,88	-	-						
3200	Manutenzione e riparazione macchine per uffici e computer	10.000,00	-	10.000,00	4.654,30	-	5.345,70	627,99	-	-	-	627,99	4.654,30	7.318,12	-	-						
3210	Materiale di consumo per il funzionamento di computer e periferiche	15.000,00	-	15.000,00	5.778,06	8.275,44	14.053,50	946,50	5.504,46	5.504,46	-	42,69	23.004,99	11.722,47	8.275,44	-						
3220	Materiale di ricambio per riparazione computer e periferiche	10.000,00	-	10.000,00	50,00	-	50,00	9.950,00	-	-	-	-	50,00	9.950,00	-	-						
3230	Trasporti nucleari e smaltimento rifiuti tossici e nocivi	15.000,00	5.500,00	20.500,00	13.645,61	6.743,79	20.389,40	110,60	989,18	6.711,69	6.711,69	-	105.873,26	86.505,14	7.752,97	-						
3240	Telefonia fissa, mobile e per reti di trasmissione (Gart)	120.000,00	10.000,00	130.000,00	44.340,42	58.565,16	102.905,58	27.094,42	39.362,89	39.362,89	39.362,89	-	155.374,36	83.703,31	71.671,05	58.565,16						
3250	Uscite per energia elettrica	400.000,00	15.000,00	415.000,00	347.784,50	22.625,88	370.410,38	44.589,62	33.488,24	31.798,47	1.689,77	438.202,62	379.582,97	58.619,65	22.625,88	-						
3260	Utenze e canoni per acqua	15.000,00	5.000,00	20.000,00	12.211,23	-	7.788,77	3.783,57	3.783,57	3.783,57	-	-	15.994,80	15.994,80	-	-						
3270	Utenze e canoni per gas	8.000,00	5.000,00	13.000,00	1.397,51	6.265,55	7.663,06	5.336,94	920,06	920,06	-	-	8.274,60	2.317,57	5.957,03	6.265,55						
3280	Altre Utenze e canoni	-	-	-	-	-	-	-	-	-	-	-	-	-	-	-						
3290	Spese per pulizie	298.800,00	41.610,04	340.410,04	246.978,09	69.698,79	316.676,88	23.733,16	48.742,20	48.742,20	-	-	69.379,86	18.984,40	50.395,37	4.830,34						
3300	Compassi per riscaldamento e spese per la conduzione degli impianti termici	60.000,00	-	60.000,00	6.655,55	4.839,34	11.494,89	48.505,11	12.328,94	12.328,94	25,00	69.379,86	50.395,37	18.984,40	4.830,34	-						
3310	Manutenzione, riparazione e adattamento di locali e relativi impianti	-	-	-	-	-	-	-	-	-	-	-	1.327,36	-	-	-						
3311	Manutenzione, riparazione ed adattamento di locali e relativi impianti della sede di Napoli	160.000,00	260.000,00	420.000,00	30.484,31	62.247,95	92.732,26	327.267,74	42.436,91	73.325,69	2.361,26	225.240,13	72.921,22	152.318,91	92.136,73	-						
3312	Manutenzione, riparazione ed adattamento di locali e relativi impianti del laboratorio in Ischia Porto	39.869,53	-	39.869,53	20.412,07	8.706,65	29.118,72	10.480,81	34.821,89	34.722,12	126,77	62.050,11	55.134,19	6.915,92	8.706,65	-						

ALLEGATO 2

STAZIONE ZOOLOGICA ANTON DOHRN - RENDICONTO FINANZIARIO ANNO 2015

Capitoli	DENOMINAZIONE	GESTIONE DELLA COMPETENZA										GESTIONE RESIDUI				Totale dei residui al 31/12/15 (5+10)	
		PREVISIONI					SONNIE IMPEGNATE					GESTIONE DELLA CASSA					
		1	2	3	4	5	6	7	8	9	10	11	12	13	14		15
		iniziali	Variazioni	Definitivo (1+2)	Pagate	Rimaste da pagare (6-4)	Totale impegni (4+5)	Differenze rispetto alle previsioni (6-3)	Residui passivi al 1 gennaio	Pagati	Rimasti da pagare (11-9)	Totale (9+10)	Variazioni (11-8)	Previsioni	Pagamenti (4+9)	Differenze rispetto alle previsioni (14-13)	
4040	Spese per corsi di formazione e divulgazione scientifica finanziati da terzi	25.000,00	-	25.000,00	15.228,34	1.002,66	16.231,00	8.769,00	-	-	-	-	-	25.000,00	15.228,34	9.771,66	1.002,66
4050	Spese per la promozione, sviluppo e diffusione della ricerca scientifica e tecnologia	30.000,00	20.000,00	50.000,00	17.215,15	31.431,35	48.646,50	1.353,50	3.699,14	1.721,27	-	1.721,27	1.977,87	37.791,20	18.956,42	18.834,78	31.431,35
4060	Spese per la fattibilità e lo sviluppo di progetti di ricerca	10.000,00	-	10.000,00	-	-	-	10.000,00	-	-	-	-	-	10.000,00	-	10.000,00	-
4070	Quote associative	10.000,00	25.000,00	35.000,00	27.505,83	1.500,00	29.005,83	5.994,17	510,00	510,00	-	510,00	-	28.015,83	28.015,83	1.500,00	-
4080	Altre spese per attività istituzionali	5.000,00	-	5.000,00	-	-	-	5.000,00	-	-	-	-	-	5.000,00	-	5.000,00	-
	TOTALE USCITE PER PRESTAZIONI ISTITUZIONALI	1.070.000,00	235.000,00	1.305.000,00	456.287,50	615.933,10	1.072.220,60	232.779,40	742.239,94	456.456,26	274.013,11	730.469,37	11.770,57	1.989.543,21	912.743,76	1.076.799,45	889.946,21
5010	1.1.2.2. TRASFERIMENTI PASSIVI	-	-	-	-	-	-	-	-	-	-	-	-	-	-	-	-
	Trasferimenti correnti allo Stato	-	-	-	-	-	-	-	-	-	-	-	-	-	-	-	-
5020	Trasferimenti correnti all'Unione Europea	-	-	-	-	-	-	-	-	-	-	-	-	-	-	-	-
5030	Trasferimenti correnti ad Organismi internazionali	-	-	-	-	-	-	-	-	-	-	-	-	-	-	-	-
5040	Trasferimenti correnti ad Enti Locali	-	-	-	-	-	-	-	-	-	-	-	-	-	-	-	-
5050	Trasferimenti correnti ad Enti di ricerca	-	-	-	-	-	-	-	-	-	-	-	-	-	-	-	-
5060	Trasferimenti correnti ad Istituti di ricerca	-	-	-	-	-	-	-	-	-	-	-	-	-	-	-	-
5070	Trasferimenti correnti all'Università	10.000,00	3.035.000,00	3.045.000,00	1.505.000,00	1.535.000,00	3.040.000,00	5.000,00	95.000,00	95.000,00	-	95.000,00	-	1.600.000,00	1.600.000,00	-	1.535.000,00
5080	Trasferimenti correnti a privati	-	25.000,00	25.000,00	-	-	-	25.000,00	12.500,00	12.500,00	-	12.500,00	-	12.500,00	12.500,00	-	-
	TOTALE TRASFERIMENTI PASSIVI	10.000,00	3.060.000,00	3.070.000,00	1.505.000,00	1.535.000,00	3.040.000,00	30.000,00	107.500,00	107.500,00	-	107.500,00	-	1.612.500,00	1.612.500,00	-	1.535.000,00
6010	1.1.2.3. ONERI FINANZIARI	-	-	-	-	-	-	-	-	-	-	-	-	-	-	-	-
	Interessi passivi	-	-	-	-	-	-	-	-	-	-	-	-	-	-	-	-
6020	Commissioni bancarie ed altri oneri finanziari	5.000,00	-	5.000,00	802,48	5,00	807,48	4.192,52	39,00	39,00	-	39,00	-	5.030,00	841,48	4.188,52	5,00
	TOTALE ONERI FINANZIARI	5.000,00	-	5.000,00	802,48	5,00	807,48	4.192,52	39,00	39,00	-	39,00	-	5.030,00	841,48	4.188,52	5,00
7010	1.1.2.4. ONERI TRIBUTARI	90.000,00	-	90.000,00	81.870,90	309,86	82.180,76	7.819,24	-	-	-	-	-	91.221,12	81.870,90	9.350,22	309,86
	Imposte, tasse e tributi vari	90.000,00	-	90.000,00	81.870,90	309,86	82.180,76	7.819,24	-	-	-	-	-	91.221,12	81.870,90	9.350,22	309,86
	TOTALE ONERI TRIBUTARI	90.000,00	-	90.000,00	81.870,90	309,86	82.180,76	7.819,24	-	-	-	-	-	91.221,12	81.870,90	9.350,22	309,86
8010	1.1.2.5. POSTE CORRETTIVE E COMPENSATIVE DI ENTRATE CORRENTI	-	-	-	-	-	-	-	-	-	-	-	-	-	-	-	-
	Altre poste correttive e compensative di entrate correnti	-	-	-	-	-	-	-	-	-	-	-	-	-	-	-	-
	TOTALE POSTE CORRETTIVE E COMPENSATIVE DI ENTRATE CORRENTI	-	-	-	-	-	-	-	-	-	-	-	-	-	-	-	-
1110	1.1.2.6. USCITE NON CLASSIFICABILI IN ALTRE VOCI	20.000,00	-	20.000,00	52,00	-	52,00	19.948,00	19.614,40	6.292,00	13.322,40	19.614,40	1.373,00	26.292,00	6.344,00	19.948,00	13.322,40
	Spese per liti, arbitraggi, risarcimenti e accessori	20.000,00	-	20.000,00	52,00	-	52,00	19.948,00	19.614,40	6.292,00	13.322,40	19.614,40	1.373,00	26.292,00	6.344,00	19.948,00	13.322,40
	Uscite per spese legali, liti, arbitraggi, risarcimenti ed accessori	-	-	-	-	-	-	-	-	-	-	-	-	-	-	-	-
	Restituzioni e rimborsi	-	-	-	-	-	-	-	-	-	-	-	-	-	-	-	-



ALLEGATO 2

Capitoli	STAZIONE ZOOLOGICA ANTON DOHRN - RENDICONTO FINANZIARIO ANNO 2015												Totale dei residui al 31/12/15 (5+10)				
	GESTIONE DELLA COMPETENZA						GESTIONE RESIDUI										
	PREVISIONI			SOMME IMPIEGATE			Residui passivi al 1 gennaio	Pagati	Rimasti da pagare	Totale	Variazioni	Previsioni		Pagamenti	Differenze rispetto alle previsioni		
	Iniziali	Variazioni	Definitivo	Pagati	Rimasti da pagare	Totale impegni										Differenze rispetto alle previsioni	(1+2)
1	2	3	4	5	6	7	8	9	10	11	12	13	14	15	16	17	
9000	Oneri vari straordinari	-	-	-	-	-	-	-	-	-	-	-	-	-	-	-	
9040	Altre uscite non classificabili in altre voci	-	-	-	-	-	-	-	-	-	-	-	-	-	-	-	
9050	Fondo speciale per rinnovi CCNL anni precedenti	-	-	-	-	-	-	-	-	-	-	-	-	-	-	-	
9060	Fondo speciale per rinnovi CCNL anno corrente	-	-	-	-	-	-	-	-	-	-	-	-	-	-	-	
9070	Fondo di riserva	120.322,83	273.291,29	393.614,12	-	393.614,12	-	-	-	-	-	120.322,83	-	-	-	-	
	TOTALE USCITE NON CLASSIFICABILI IN ALTRE VOCI	140.322,83	273.291,29	413.614,12	52,00	413.662,12	20.987,40	6.292,00	13.322,40	19.614,40	1.373,00	147.987,83	6.344,00	141.643,83	13.322,40		
1.1.7 - CONTRATTI DI RICERCA E CONVENZIONI																	
Stanzionamento per progetto "AUFROCKUNG MUEHLHANA ALLE STUDDEN DER LERNEBENEFIZIEN DER UNIVERSITAET WÜRZBURG" (AUSLAUF 2015)																	
10010	Spese per trasporto di ricerca (VON, 00115)	108.802,07	142,53	108.944,60	19.152,23	32.418,89	76.555,71	25.037,44	33.311,94	1.725,50	25.037,44	137.538,02	36.578,60	101.249,42	20.877,73		
10020	Spese per trasporto di ricerca (VON, 00116)	338.092,30	98.987,13	239.105,17	4.568,58	234.536,59	67.208,02	63.287,30	3.920,72	67.208,02	67.208,02	451.087,44	67.855,88	384.131,56	3.920,72		
10030	Spese per trasporto di ricerca (VON, 00126)	176.213,53	53.547,74	122.665,79	-	25,91	122.639,88	17.004,97	15.716,69	1.388,28	17.004,97	68.320,24	15.742,60	232.245,79	1.388,28		
10040	Spese per trasporto di ricerca (VON, 02005)	184.607,12	39.736,45	144.870,67	-	2.321,44	142.549,23	13.633,53	12.324,20	-	1.990,80	259.422,14	14.645,64	244.776,50	-		
10050	Spese per trasporto di ricerca (VON, 02006)	-	99.725,75	4.474,83	1.192,66	5.667,49	94.058,26	13.026,18	13.026,12	-	0,06	17.500,05	68.138,07	95.683,59	1.192,66		
10060	Spese per trasporto di ricerca (VON, 02007)	-	60.025,04	60.025,04	42.476,81	4.019,34	46.495,15	13.529,89	25.662,26	-	25.662,26	163.821,66	113.535,37	282.780,12	34.201,17		
10070	Spese per trasporto di ricerca (VON, 02008)	355.577,30	133.108,54	222.468,76	30.558,17	6.255,89	183.654,70	110.922,48	82.977,20	27.945,28	110.922,48	396.205,49	39.412,04	198.553,63	24.774,40		
10080	Spese per trasporto di ricerca (VON, 02009)	191.906,63	522,49	191.384,14	16.100,10	4.892,49	170.391,55	43.193,85	23.311,94	19.881,91	43.193,85	238.965,67	39.412,04	198.553,63	24.774,40		
10090	Spese per trasporto di ricerca (VON, 02010)	349.159,37	1.336.317,05	1.685.476,42	6.926,32	51.183,18	1.634.293,24	93.183,00	93.183,00	-	93.183,00	465.789,58	137.439,86	328.349,72	6.926,32		
10100	Spese per trasporto di ricerca (VON, 02011)	-	200.000,00	200.000,00	-	200.000,00	-	-	-	-	-	-	-	-	-		
10110	Spese per trasporto di ricerca (VON, 02012)	-	701.505,00	701.505,00	-	701.505,00	-	-	-	-	-	-	-	-	-		
10120	Spese per trasporto di ricerca (VON, 02013)	-	160.000,00	160.000,00	18.244,98	2.098,77	20.343,75	139.656,25	-	-	-	18.244,98	18.244,98	-	2.098,77		
10130	Spese per trasporto di ricerca (VON, 02014)	-	53.131,00	53.131,00	1.500,00	8.629,63	10.129,63	43.001,37	-	-	-	1.500,00	1.500,00	-	8.629,63		
10140	Spese per trasporto di ricerca (VON, 02015)	2.770.278,64	481.528,92	2.288.749,72	3.678.979,06	186.887,87	554.467,83	409.421,20	353.586,76	15.466,89	369.053,65	1.515.247,80	721.466,72	793.781,08	202.054,76		
10150	Spese per trasporto di ricerca (VON, 02016)	-	-	-	-	-	-	-	-	-	-	-	-	-	-		
10160	Spese per trasporto di ricerca (VON, 02017)	31.936,44	2.988,38	28.948,06	14.400,38	3.148,81	17.540,39	11.398,67	594,04	594,04	594,04	597,70	594,04	3,66	3.148,81		
10170	Spese per trasporto di ricerca (VON, 02018)	-	-	-	-	-	-	-	-	1.266,76	1.266,76	1.266,76	1.266,76	1.266,76	-		
10180	Spese per trasporto di ricerca (VON, 02019)	24.000,00	-	24.000,00	6.018,20	1.790,99	7.809,19	16.190,81	-	-	-	24.000,00	6.018,20	17.981,80	1.790,99		
10190	Spese per trasporto di ricerca (VON, 02020)	-	-	-	-	-	-	-	-	-	-	-	-	-	-		
10200	Spese per trasporto di ricerca (VON, 02021)	-	476.410,00	476.410,00	12.920,51	44.970,76	57.891,27	418.518,73	-	-	-	12.920,51	12.920,51	-	44.970,76		
10210	Spese per trasporto di ricerca (VON, 02022)	31.027,86	-	31.027,86	15.773,21	4.823,30	20.598,71	10.420,15	6.142,42	-	6.142,42	41.016,26	21.915,63	19.100,63	4.823,30		
10220	Spese per trasporto di ricerca (VON, 02023)	28.204,00	170,99	28.374,99	15.997,08	376,42	16.373,50	12.001,49	7.961,91	-	7.961,91	40.534,93	23.958,99	16.575,94	376,42		
10230	Spese per trasporto di ricerca (VON, 02024)	51.842,68	990,71	52.833,39	2.520,89	5.259,79	45.592,27	27.415,97	6.838,38	-	6.838,38	51.842,68	27.388,81	49.103,87	2.520,89		
10240	Spese per trasporto di ricerca (VON, 02025)	68.245,06	35.611,33	103.856,39	40.250,34	2.990,39	43.240,73	60.615,66	28.888,60	409,60	29.298,20	75.394,06	69.138,04	4.255,12	3.399,99		
10250	Spese per trasporto di ricerca (VON, 02026)	9.252,36	-	9.252,36	640,00	790,68	1.370,68	7.881,68	-	-	-	9.252,36	640,00	8.612,36	790,68		
10260	Spese per trasporto di ricerca (VON, 02027)	284.825,79	17.541,25	267.284,54	58.003,65	86.453,00	180.831,54	5.625,09	5.625,09	-	5.625,09	5.625,09	5.625,09	-	-		
10270	Spese per trasporto di ricerca (VON, 02028)	106.960,53	4.098,15	102.862,38	33.882,93	52.071,47	50.790,91	104.266,92	57.817,22	2.459,16	35.681,05	335.987,24	61.671,54	264.316,50	60.463,81		
10280	Spese per trasporto di ricerca (VON, 02029)	423.916,30	91.924,10	37.134,65	22.441,58	59.579,23	272.415,97	136.478,32	128.097,81	45.485,04	964,56	220.130,63	76.005,86	144.133,77	70.369,97		
10290	Spese per trasporto di ricerca (VON, 02030)	4.586,00	4.586,00	9.172,00	2.097,02	330,20	2.397,22	15.139,00	118.194,05	59.277,21	177.471,26	213.763,02	120.261,07	93.501,95	29.279,06		
10300	Spese per trasporto di ricerca (VON, 02031)	5.240,00	-	5.240,00	1.821,55	1.821,55	-	3.418,45	-	-	1.821,55	1.821,55	1.821,55	-	-		
10310	Spese per trasporto di ricerca (VON, 02032)	-	90.700,00	90.700,00	-	-	90.700,00	-	-	-	-	-	-	-	-		

ALLEGATO 2

Capitoli	STAZIONE ZOOLOGICA ANTON DOHRN - RENDICONTO FINANZIARIO ANNO 2015										GESTIONE DELLA CASSA			
	GESTIONE DELLE USCITE					GESTIONE DEI RESIDUI					GESTIONE DELLA CASSA			
	PREVISIONI		SOMME IMPEGNATE			Differenze rispetto alle previsioni		Rimasti da pagare			Pagamenti		Differenze rispetto alle previsioni	
Definitivo	Variazioni	Definitivo	Pagate	Rimaste da pagare	Totale impegni	(6-3)	(11-9)	(9+10)	Vinzioni	Previsioni	Pagamenti	(14-13)	(5+10)	
(1+2)		(1+2)	(4)	(6-4)	(4+5)	(6-3)	(11-9)	(9+10)	(11-8)		(4+9)	(14-13)	(5+10)	
10514	Spese per programmi "MIRAC"	2	34,30	5	6	7	10	11	12	13	14	15	16	
10515	Spese per programmi "MIRAC"	-	409.437,50	-	34,30	-	409.403,20	-	-	34,30	34,30	-	-	-
10516	Spese per programmi "MIRAC"	-	59.000,00	-	1.645,65	-	57.354,35	-	-	1.645,65	1.645,65	-	-	-
10517	Spese per programmi "Ocean Maltese"	-	49.500,00	-	-	-	49.500,00	-	-	-	-	-	-	-
10517	Spese per programmi "Habitat"	-	71.979,89	-	-	-	71.979,89	-	-	-	-	-	-	-
10750	Stanzionamento per progetto "CONSERVAZIONE NATURA"	26.790,16	7.874,86	3.946,25	12.291,25	6.624,05	13.466,34	20,41	-	29.100,30	8.345,00	20.955,30	3.946,25	
10751	Stanzionamento per progetto "MORFO"	1.493,57	1.13	30,14	30,14	1.464,56	13.486,75	-	-	23.246,83	13.496,48	9.750,35	-	
10752	Stanzionamento per progetto "TIMANSA"	1.909,77	-	-	600,27	1.309,50	-	-	-	1.909,77	600,27	1.309,50	-	
10753	Spese per progetti Realizzazione di un ciclo di incontri sui temi di interesse del territorio (attività di turismo culturale e di valorizzazione del patrimonio storico-artistico e naturalistico) ed estensione degli habitat sui territori che collegano	5.000,00	3.443,69	-	4.008,62	4.435,07	-	-	-	5.000,00	4.008,62	991,38	-	
10754	Spese per progetto "Distribuzione ed estensione degli habitat sui territori che collegano"	100.000,00	-	-	4.569,06	95.430,94	-	-	-	100.000,00	4.569,06	95.430,94	-	
10755	INVEST. Giardini 2015-2017	-	70.500,00	63.684,78	70.494,24	5,76	-	-	-	6.809,46	6.809,46	-	63.684,78	
10756	Spese di overbudget	-	370.000,00	37.026,17	52.006,64	317.993,36	-	-	-	14.980,47	14.980,47	-	37.026,17	
	TOTALE CONTRATTI DI RICERCA E CONVENZIONI	5.692.163,70	3.315.406,18	520.425,20	1.303.521,31	7.704.048,57	1.386.242,38	1.295.664,70	90.555,68	5.776.441,71	1.892.718,08	3.883.923,63	706.489,93	
11000	1.1.4 TRATTAMENTO DI QUIESCENZA INTEGRATIVO E SOSTITUTIVO													
	1.1.4.1 ONERI PER IL PERSONALE IN QU													
	Pensioni a carico dell'Ente	500,00	-	-	368,16	131,84	-	-	-	693,20	368,16	325,04	-	
	TOTALE ONERI PER IL PERSONALE IN QUIESCENZA	500,00	-	-	368,16	131,84	-	-	-	693,20	368,16	325,04	-	
12000	1.1.4.2 ACCANTONAMENTO AL TRATTA													
	Accantonamenti TRC	327.390,03	15.063,15	-	342.453,18	-	-	-	-	327.390,03	-	327.390,03	-	
	TOTALE ACCANTONAMENTO AL TRATTAMENTO DI FINE RAPPORTO	327.390,03	15.063,15	-	342.453,18	-	-	-	-	327.390,03	-	327.390,03	-	
	1.1.5 ACCANTONAMENTI A FONDI RISCHI ED ONERI													
	1.1.5.1 ACCANTONAMENTI A FONDI RISCHI ED ONERI	105.000,00	-	-	-	105.000,00	-	-	-	105.000,00	-	105.000,00	-	
	Altri accantonamenti	-	-	-	-	-	-	-	-	-	-	-	-	
	TOTALE ACCANTONAMENTI A FONDI RISCHI ED ONERI	105.000,00	-	-	-	105.000,00	-	-	-	105.000,00	-	105.000,00	-	
14000	1.1.6 - VERSAMENTI AL BILANCIO DELLO STATO													
	1.1.6.1 - VERSAMENTI AL BILANCIO DELLO STATO	16.067,22	-	-	16.067,22	-	-	-	-	16.067,22	-	-	-	
	Versamento da parte degli enti ed organismi pubblici della differenza delle spese di manutenzione ordinaria e straordinaria determinate secondo i criteri di cui ai commi da 615 a 626 dell'art. 2 della legge n. 244/2007	-	-	-	-	-	-	-	-	-	-	-	-	
	Somme da versare ai sensi del co. 3, art. 6 del D.L. 78/2010 spese per organismi statuari	-	-	-	-	-	-	-	-	-	-	-	-	

ALLEGATO 2



C/uffici	STAZIONE ZOOLOGICA ANTON DOHRN - RENDICONTO FINANZIARIO ANNO 2015										GESTIONE DELLA CASSA					
	GESTIONE DELLA COMPETENZA					GESTIONE RESIDUI					GESTIONE DELLA CASSA					
	PREVISIONI		SOMME IMPEGNATE			SOMME IMPEGNATE		SOMME IMPEGNATE			SOMME IMPEGNATE		SOMME IMPEGNATE		SOMME IMPEGNATE	
DENUMERAZIONE	iniziali	Variazioni	Definitivo	Pagate	Rimaste da pagare	Totale impegni	Differenza rispetto alle previsioni	Residui passivi al 1 gennaio	Pagati	Rimasti da pagare	Totale	Variazioni	Previsioni	Pagamenti	Differenza rispetto alle previsioni	Totale dei residui al 31/12/15
	(1)	(2)	(1+2)	(4)	(6-4)	(4+5)	(6-5)	(8)	(9)	(11-9)	(9+10)	(11-8)	(13)	(14)	(14-13)	(15+10)
14100] Somme da versare ai sensi del co. 5, art. 61 del D.L. 112/2008 e co. 8 dell'art. 6 del D.L. 78/2010 spese per pubblicità e di rappresentanza	17.436,35	-	17.436,35	17.436,35	-	17.436,35	-	-	-	-	-	-	17.436,35	17.436,35	-	-
14101] Verso della quota pari all'1,5% dell'importo posto a base di gara di un'opera o di un lavoro, comprese anche degli oneri prev. e ass. a carico dell'amministratore di cui all'art. 61, comma 7-bis, del D.L. n. 112/2008, conv. con mod. dalla legge n. 133/2008, da dest. al fondo di cui al comma 17 del med. art.	-	-	-	-	-	-	-	-	-	-	-	-	-	-	-	-
14102] Versamento delle quote dei compensi per attività di arbitrato e collaudi, da destinare alle finalità di cui all'articolo 61, comma 9, del decreto legge n. 112/2008	-	-	-	-	-	-	-	-	-	-	-	-	-	-	-	-
14103] Somme da versare ai sensi del co. 12, art. 6 DL 78/2010 spese per missioni	38.406,12	-	38.406,12	38.406,12	-	38.406,12	-	-	-	-	-	-	38.406,12	38.406,12	-	-
14104] Somme da versare ai sensi del co. 141, art. 16 DL 225/2012 spese per mobili	5.804,44	-	5.804,44	5.804,44	-	5.804,44	-	-	-	-	-	-	5.804,44	5.804,44	-	-
14105] Somme da versare ai sensi del co. 13, art. 6 DL 78/2010 spese per formazione	2.662,50	-	2.662,50	2.662,50	-	2.662,50	-	-	-	-	-	-	2.662,50	2.662,50	-	-
14106] Somme da versare ai sensi del co. 14, art. 6 DL 78/2010 spese taxi	1.483,60	-	1.483,60	1.483,60	-	1.483,60	-	-	-	-	-	-	1.483,60	1.483,60	-	-
14107] Somme versate dagli enti e dalle amministrazioni dotate di autonomia finanziaria provenienti dalle riduzioni di spesa di cui all'art. 67, comma 5 e 6 del decreto legge n. 112/2008	29.291,00	-	29.291,00	29.291,00	-	29.291,00	-	-	-	-	-	-	29.291,00	29.291,00	-	-
TOTALE USCITE CORRENTI	111.151,23	8.438.629,75	25.829.903,28	10.872.462,17	3.878.313,02	14.750.775,19	-11.079.128,09	4.011.562,46	2.853.800,95	941.269,23	3.795.070,18	- 216.492,28	23.220.087,95	13.726.263,12	9.493.824,83	4.819.582,25
1.2 - TITOLO II - USCITE IN CONTO CAPITALE																
1.2.1 INVESTIMENTI																
122] Ristrutturazione, ripristino e trasformazione di immobili e relativi impianti	-	-	-	-	-	-	-	-	-	-	-	-	-	-	-	-
1501] Manutenzione straordinaria, restauro, risanamento conservativo e ristrutturazione della sede di Napoli	-	803.935,19	803.935,19	-	600.612,08	600.612,08	-203.323,11	1.100.238,81	-	1.100.238,81	1.100.238,81	-	1.100.238,81	1.100.238,81	-	1.700.870,89
1501.2] Manutenzione straordinaria, restauro, risanamento conservativo e ristrutturazione della sede di Ischia	-	400.000,00	400.000,00	-	50.969,60	50.969,60	-349.030,40	-	-	-	-	-	-	-	-	50.969,60
1501.3] Manutenzione straordinaria, restauro, risanamento conservativo e ristrutturazione sede Centro Ricerca (Portici)	-	135.064,81	135.064,81	-	135.064,81	135.064,81	-	-	-	-	-	-	-	-	-	135.064,81



ALLEGATO 2

Capitoli	PARTE II - USCITE		STAZIONE ZOOLOGICA ANTON DOHRN - RENDICONTO FINANZIARIO ANNO 2015										GESTIONE DELLA CASSA				
	DENOMINAZIONE		PREVISIONI					SOMME IMPEGNATE					GESTIONE RESIDUI				
	Iniziali	Variations	Definitivo	Pagate	Rimaste da pagare	Totale impegni	Differenza rispetto alle previsioni	Residui passivi al 1 gennaio	Pagati	Rimasti da pagare	Totale	Variations	Previsioni	Pagamenti	Differenza rispetto alle previsioni	Totale dei residui al 31/12/15	
	1	2	3	4	5	6	7	8	9	10	11	12	13	14	15	16	
	TOTALE ACQUISIZIONE DI BENI DI USO DUREVOLE ED OPERE IMMOBILIARI																
	-	1.339.000,00	1.339.000,00	-	786.646,49	786.646,49	- 552.353,51	1.100.258,81	-	1.100.258,81	1.100.258,81	-	1.100.788,86	-	1.100.788,86	1.886.905,30	
176	1.2.1.2 ACQUISIZIONI DI IMMOBILIZZAZIONI TECNICHE																
	-	-	-	-	-	-	-	-	-	-	-	-	6.958,57	-	6.958,57	-	
16010	-	1.811,70	1.811,70	1.811,70	-	1.811,70	-	16.836,00	16.836,00	-	16.836,00	-	18.647,70	18.647,70	-	-	
16020	1.451,11	-	1.451,11	-	636,35	636,35	814,76	-	-	-	-	-	1.451,11	-	1.451,11	656,35	
16030	35.000,00	853,42	34.146,58	23.803,42	10.343,16	34.146,58	-	22.234,38	22.234,38	-	22.234,38	-	46.037,80	46.037,80	-	10.343,16	
16040	2.100.000,00	488.267,00	2.588.267,00	-	-	-	- 2.588.267,00	-	-	-	-	-	2.100.000,00	-	2.100.000,00	-	
16050	20.000,00	909.014,44	929.014,44	669,78	928.344,66	929.014,44	-	18.493,07	18.493,07	-	18.493,07	-	22.269,20	19.162,85	3.106,35	928.344,66	
16060	5.000,00	5.000,00	5.000,00	-	-	5.000,00	-	54.724,90	235,30	54.489,60	54.724,90	-	59.951,94	235,30	59.716,64	54.489,60	
16070	10.000,00	7.651,14	17.651,14	13.641,89	3.980,86	17.622,75	28,39	38.531,25	33.708,60	33.708,60	33.708,60	-	48.031,11	47.350,49	680,62	3.980,86	
	70.000,00	32.623,86	37.376,14	1.996,14	35.380,00	37.376,14	-	5.842,20	5.207,80	5.207,80	5.207,80	-	75.502,20	7.205,94	68.296,26	35.380,00	
	2.241.451,11	1.368.267,00	3.609.718,11	41.922,93	978.685,03	1.020.607,96	- 2.589.110,15	156.661,80	96.715,15	54.489,60	151.204,75	- 5.457,05	2.378.849,63	138.638,08	2.240.211,55	1.033.174,63	
	1.2.1.3 PARTECIPAZIONI E ACQUISTO DI VALORI MOBILIARI																
17010	Conferimenti e quote di partecipazione al patrimonio di c.t.n enti																
17020	Acquisti titoli emessi o garantiti dallo Stato ed assimilati																
	TOTALE PARTECIPAZIONI E ACQUISTO DI VALORI MOBILIARI																
	1.2.1.4 CONCESSIONI DI CREDITI ED ANTICIPAZIONI																
	TOTALE CONCESSIONI DI CREDITI ED ANTICIPAZIONI																
18010	1.2.1.5 INDENNITA' DI ANZIANITA' E SIMILARI AL PERSONALE CESSATO DAL SERVIZIO																
	274.000,00	-	274.000,00	13.379,21	260.620,79	273.482,44	517,56	1.135.801,48	731.464,95	404.336,53	1.135.801,48	-	1.090.992,68	744.844,16	346.148,52	664.439,76	
	TOTALE INDENNITA' DI ANZIANITA' E SIMILARI AL PERSONALE CESSATO DAL SERVIZIO																
	274.000,00	-	274.000,00	13.379,21	260.620,79	273.482,44	517,56	1.135.801,48	731.464,95	404.336,53	1.135.801,48	-	1.090.992,68	744.844,16	346.148,52	664.439,76	
	1.2.1.6 - ACQUISIZIONE DI IMMOBILIZZAZIONI IMMATERIALI																
19010	Diritti di brevetto industriale e di utilizzazione delle opere dell'ingegno																

ALLEGATO 2

STAZIONE ZOOLOGICA ANTON DOHRN - RENDICONTO FINANZIARIO ANNO 2015

Capitoli	PARTE II - USCITE		GESTIONE DELLA COMPETENZA						GESTIONE RESIDUI						GESTIONE DELLA CASSA			Totale dei residui al 31/12/15 (5+10)
	DENOMINAZIONE	Iniziali	PREVISIONI			SOMME IMPEGNATE			Residui passivi al 1 gennaio	Pagati	Rimasti da pagare	Totale	Variazioni	Previsioni	Pagamenti	Differenze rispetto alle previsioni		
			Variazioni	Definitivo	Pagate	Rimaste da pagare	Totale impegni	Differenze rispetto alle previsioni									(1+2)	
		1	2	3	4	5	6	7	8	9	10	11	12	13	14	15	16	
	TOTALE ACCOZZIONE DI IMMOBILIZZAZIONI IN MATERIAI																	
	1.2.1.7 - SPESE PER LA RICERCA IN CAMPO DIDATTICO, ARTISTICO-MUSICALE E SCIENTIFICO																	
20100	PONS_00025			127.275,80	111.272,54		111.272,54	16.003,26	351.294,64	351.111,63		351.111,63	183,01	518.540,26	402.384,17	56.156,09		
20101	PONS_00239			48.635,16	15.359,80		15.359,80	33.275,36	323.210,48	323.210,48		323.210,48		593.931,08	318.570,28	255.360,80		
	Acquisto attrezzature per progetto	190.000,00		190.000,00	36.103,46		36.103,46	153.896,54						190.527,91	36.103,46	154.424,45		
	Asq. per progetto potenziamento	68.164,88		20.611,09	11.486,30	4.659,42	16.145,72	4.465,37	1.201.474,91	1.051.374,78	145.100,13	1.196.474,91	5.000,00	1.422.410,00	1.062.861,08	359.548,92	149.759,55	
20103	PAC01_00044 EMSO-MEDIT			389.791,72	13.165,03		18.419,57	371.372,15	22.405,30	22.405,30		22.405,30		412.197,02	35.570,33	376.626,69	5.254,54	
20100	Asq. attrezzature per progetto RITMARE																	
20150	Inventariabile per progetto "Pharmasea"	1.851,22						1.851,22						1.851,22		1.851,22		
20151	Inventariabile per programma UE "ENPI"	300.000,00		420.000,00			411.947,59	8.052,41						300.000,00		300.000,00	411.947,59	
	TOTALE SPESE PER LA RICERCA IN CAMPO DIDATTICO, ARTISTICO-MUSICALE E SCIENTIFICO			1.198.164,99	187.387,13		609.246,68	586.916,31	1.898.385,33	1.748.102,19	145.100,13	1.893.205,32	5.183,01	3.439.357,49	1.935.489,32	1.503.968,17		
	1.2.1.8 - TRASFERIMENTI PER INVESTIMENTI																	
	TOTALE TRASFERIMENTI PER INVESTIMENTI																	
	1.2.2 ONERI COMUNI																	
	1.2.2.1 RIMBORSO DI MUTUI																	
	TOTALE RIMBORSI DI MUTUI																	
	1.2.2.2 RIMBORSI DI ANTICIPAZIONI PASSIVE																	
	TOTALE RIMBORSI DI ANTICIPAZIONI PASSIVE																	
	1.2.2.3 RIMBORSI DI OBBLIGAZIONI																	
	TOTALE RIMBORSI DI OBBLIGAZIONI																	
	1.2.2.4 ESTINZIONE DEBITI DIVERSI																	
	TOTALE ESTINZIONE DEBITI DIVERSI																	
	TOTALE ESTINZIONE DEBITI DIVERSI																	
	1.2.3 ACCANTONAMENTO PER SPESE FUTURE																	
	1.2.3.1 ACCANTONAMENTI PER SPESE FUTURE																	
	Fondo per IFR accantonato			5.988.157,65				5.988.157,65										

ALLEGATO 2



Capitoli	STAZIONE ZOOLOGICA ANTON DOHRN - RENDICONTO FINANZIARIO ANNO 2015										GESTIONE DELLA CASSA			Totale dei residui al 31/12/15 (5+10) - 16		
	GESTIONE DELLA COMPETENZA					GESTIONE RESIDUI					Variazioni (11-8)	Pagamenti (4+9) - 14	Differenze rispetto alle previsioni (14-13) - 15			
	PREVISIONI		SOMME IMPEGNATE			Residui passivi al 1 gennaio (11-9) - 10	Pagati (9) - 9	Rimasti da pagare (11-9) - 10	Totale (9+10) - 11	Totale (9+10) - 11						
Iniziali	Variazioni	Definitivo (1+2) - 3	Pagate (6-4) - 4	Rimaste da pagare (6-4) - 5	Totale impegni (4+5) - 6						Differenze rispetto alle previsioni (6-3) - 7	Rimasti da pagare (11-9) - 10	Pagati (9) - 9	Rimasti da pagare (11-9) - 10	Totale (9+10) - 11	Variazioni (11-8)
	1	2	3	4	5	6	7	8	9	10	11	12	13	14	15	16
DENOMINAZIONE																
TOTALE ACCANTONAMENTI PER SPESE FUTURE		5.988.157,65	5.988.157,65	-	-	-	5.988.157,65	-	-	-	-	-	-	-	-	-
1.2.4 ACCANTONAMENTO PER RIPRISTINO INVESTIMENTI																
1.2.4.1 ACCANTONAMENTO PER RIPRISTINO INVESTIMENTI																
TOTALE ACCANTONAMENTO PER RIPRISTINO INVESTIMENTI																
TOTALE USCITE IN CONTO CAPITALE	3.487.664,23	8.921.376,52	12.409.040,75	242.689,27	2.447.296,30	2.689.985,57	9.719.055,18	4.291.107,42	2.576.282,29	1.704.185,07	4.280.467,36	10.640,06	8.010.088,66	2.818.971,56	5.191.117,10	4.151.481,37
1.3 - TITOLO III - GESTIONE SPECIALE																
TOTALE USCITE GESTIONE SPECIALE																
1.4 - TITOLO IV - PARTITE DI GIRO																
1.4.1 USCITE AVENTI NATURA DI PARTITE DI GIRO																
260000 Ritenute erariali	1.600.000,00	-	1.600.000,00	1.278.520,95	185.838,86	1.464.359,81	135.640,19	225.805,73	225.805,73	-	225.805,73	-	1.715.090,88	1.504.320,68	210.764,20	185.838,86
260001 Ritenute d'acconto su prestazioni professionali	60.000,00	-	60.000,00	24.030,49	1.547,44	25.597,93	34.402,07	3.958,52	3.958,52	-	3.958,52	-	63.208,58	28.009,01	35.199,57	1.547,44
260002 Ritenute previdenziali e assistenziali	700.000,00	-	700.000,00	479.030,24	72.461,17	551.491,41	148.508,59	84.384,85	84.384,85	-	84.384,85	-	739.237,63	563.415,09	175.822,54	72.461,17
260003 Altre ritenute al personale per conto di terzi	140.000,00	-	140.000,00	135.949,63	-	135.949,63	4.050,37	-	-	-	-	-	140.000,00	135.949,63	4.050,37	-
260004 Fondo economale	15.493,71	-	15.493,71	15.493,71	-	15.493,71	-	-	-	-	-	-	15.493,71	15.493,71	-	-
260005 Partite in conto sospesi	100.000,00	-	100.000,00	82.893,07	10.069,98	92.963,05	7.036,95	11.853,00	11.853,00	-	11.853,00	-	100.277,70	94.746,07	14.531,72	10.069,98
260006 Somme pagate per conto di terzi	150.000,00	-	150.000,00	28.582,90	688,00	29.270,90	119.725,10	2.256,23	2.052,50	203,73	2.256,23	-	780.753,81	30.635,40	750.088,41	891,73
260007 Restituzione depositi cauzionali	1.000,00	-	1.000,00	687,00	-	687,00	313,00	-	-	-	-	-	687,00	687,00	-	-
TOTALE USCITE AVENTI NATURA DI PARTITE DI GIRO	2.765.493,71	-	2.765.493,71	2.045.207,99	270.605,45	2.315.813,44	449.680,27	328.258,33	328.054,60	203,73	328.258,33	-	3.563.719,40	2.373.562,59	1.190.456,81	270.809,18
TOTALE USCITE PER PARTITE DI GIRO	2.765.493,71	-	2.765.493,71	2.045.207,99	270.605,45	2.315.813,44	449.680,27	328.258,33	328.054,60	203,73	328.258,33	-	3.563.719,40	2.373.562,59	1.190.456,81	270.809,18
<i>Riepilogo dei titoli contro di resp. ann. su "Cassa"</i>																
Titolo I	17.391.273,53	8.438.620,75	25.829.894,28	10.872.462,17	3.878.313,02	14.750.775,19	11.079.128,09	4.011.562,46	2.853.800,95	941.269,23	3.795.070,18	-	23.220.087,95	13.726.263,12	9.493.824,83	4.819.582,25
Titolo II	3.487.664,23	8.921.376,52	12.409.040,75	242.689,27	2.447.296,30	2.689.985,57	9.719.055,18	4.291.107,42	2.576.282,29	1.704.185,07	4.280.467,36	-	8.010.088,66	2.818.971,56	5.191.117,10	4.151.481,37
Titolo III	-	-	-	-	-	-	-	-	-	-	-	-	-	-	-	-
Titolo IV	2.765.493,71	-	2.765.493,71	2.045.207,99	270.605,45	2.315.813,44	449.680,27	328.258,33	328.054,60	203,73	328.258,33	-	3.563.719,40	2.373.562,59	1.190.456,81	270.809,18
TOTALE USCITE COMPLESSIVE	23.644.431,47	17.360.006,27	41.004.437,74	13.160.359,43	6.596.214,77	19.756.574,20	21.247.863,54	8.630.928,21	5.758.137,84	2.645.658,03	8.403.795,87	-	34.793.896,01	18.918.497,27	15.875.398,74	9.241.872,80
Avanzo cassa																
TOTALE GENERALE	23.644.431,47	17.360.006,27	41.004.437,74	13.160.359,43	6.596.214,77	19.756.574,20	21.247.863,54	8.630.928,21	5.758.137,84	2.645.658,03	8.403.795,87	-	34.793.896,01	18.918.497,27	15.875.398,74	9.241.872,80

ALLEGATO 2



DENOMINAZIONE	STAZIONE ZOOLOGICA ANTON DOHRN - RENDICONTO FINANZIARIO ANNO 2015														
	GESTIONE DELLA COMPETENZA					GESTIONE RESIDUI					GESTIONE DELLA CASSA				
	SOMME ACCERTATE					SOMME ACCERTATE					SOMME ACCERTATE				
	PREVISIONI	SOMME ACCERTATE				PREVISIONI	SOMME ACCERTATE				SOMME ACCERTATE				
Definitivo (1+2)	Variazioni	Definitivo (1+2)	Risorse	Rimaste da riscuotere (6-4)	Totale accertamenti (6-3)	Differenze rispetto alle previsioni (6-3)	Residui attivi al 1 gennaio	Risorse	Rimaste da riscuotere (11-9)	Totale (9+10)	Variazioni (11-8)	Previsioni	Riscossione (4+9)	Differenze rispetto alle previsioni (13-14)	Totale dei residui al 31/12/15 (5+10)
1	2	3	4	5	6	7	8	9	10	11	12	13	14	15	16
TOTALE TITOLO I	12.086.185,90	6.364.989,78	18.451.175,68	17.354.291,87	1.059.120,08	18.413.411,95	37.763,73	1.960.351,70	2.426.520,82	4.395.872,52	82.666,31	20.314.019,65	19.323.643,57	990.376,08	3.485.640,90
TOTALE TITOLO II	-	542.049,55	542.049,55	488.267,00	488.267,00	53.782,55	801.238,00	382.470,30	418.767,70	801.238,00	-	1.225.971,29	870.737,30	355.233,99	418.767,70
TOTALE TITOLO III	-	-	-	-	-	-	-	-	-	-	-	-	-	-	-
TOTALE TITOLO IV	2.765.493,71	-	2.765.493,71	2.306.105,14	9.708,30	2.315.813,44	14.329,93	8.715,57	5.614,36	14.329,93	-	3.166.113,66	2.314.820,71	851.292,95	15.322,66
TOT. ENTRATE COMPLESSIVE 2014	14.851.679,61	6.907.039,33	21.758.718,94	20.148.664,01	1.068.828,38	21.217.492,39	5.294.106,76	2.360.537,57	2.850.902,88	5.211.449,45	82.666,31	24.106.104,60	22.509.201,58	2.106.903,02	3.919.731,26
AVANZO DI AMM.NE 2013	8.792.751,86	10.452.966,94	19.245.718,80	-	-	-	-	-	-	-	-	-	-	-	-
FONDO INIZIALE DI CASSA	-	-	-	-	-	-	-	-	-	-	-	-	-	-	-
TOTALE A PAREGGIO	23.644.431,47	17.360.006,27	41.004.437,74	-	-	-	-	-	-	-	-	35.235.758,82	-	-	49.941.863,42

DENOMINAZIONE	STAZIONE ZOOLOGICA ANTON DOHRN - RENDICONTO FINANZIARIO ANNO 2015															
	GESTIONE DELLA COMPETENZA					GESTIONE RESIDUI					GESTIONE DELLA CASSA					
	SOMME IMPEGNATE					SOMME IMPEGNATE					SOMME IMPEGNATE					
	PREVISIONI	SOMME IMPEGNATE				PREVISIONI	SOMME IMPEGNATE				SOMME IMPEGNATE					
Definitivo (1+2)	Variazioni	Definitivo (1+2)	Pagate	Rimaste da pagare (6-4)	Totale impegni (4+5)	Differenze rispetto alle previsioni (6-3)	Residui passivi al 1 gennaio	Pagati	Rimaste da pagare (11-9)	Totale (9+10)	Variazioni (11-8)	Previsioni	Pagamenti (4+9)	Differenze rispetto alle previsioni (14-13)	Totale dei residui al 31/12/15 (5+10)	
1	2	3	4	5	6	7	8	9	10	11	12	13	14	15	16	
TOTALE TITOLO I	17.391.273,53	8.438.629,75	25.829.903,28	10.872.462,17	3.878.313,02	14.750.775,19	-11.079.128,09	4.011.562,46	2.853.800,95	941.269,23	3.795.070,18	216.492,28	23.220.087,95	13.726.263,12	9.493.824,83	4.819.582,25
TOTALE TITOLO II	3.487.664,23	-	3.487.664,23	282.689,27	2.447.296,30	2.689.985,57	-9.719.053,18	4.291.107,42	1.704.185,07	4.280.467,36	-	10.640,06	8.010.088,66	2.818.971,56	5.191.117,10	4.151.481,37
TOTALE TITOLO III	-	-	-	-	-	-	-	-	-	-	-	-	-	-	-	-
TOTALE TITOLO IV	2.765.493,71	-	2.765.493,71	2.045.207,99	270.605,45	2.315.813,44	449.680,27	328.054,60	203,73	328.258,33	-	3.563.719,40	2.373.262,59	1.190.456,81	270.809,18	
TOT. USCITE COMPLESSIVE 2014	23.644.431,47	17.360.006,27	41.004.437,74	13.160.359,43	6.596.214,77	19.756.574,20	-21.247.863,54	8.630.928,21	5.758.137,84	8.403.795,87	227.132,34	34.793.896,01	18.918.497,27	15.875.398,74	9.241.872,80	
DISAVANZO DI AMM.NE 2013	-	-	-	-	-	-	-	-	-	-	-	-	-	-	-	
AVANZO CASSA	-	-	-	-	-	-	-	-	-	-	-	-	-	-	-	
TOTALE A PAREGGIO	23.644.431,47	17.360.006,27	41.004.437,74	-	-	-	-	-	-	-	-	34.793.896,01	-	-	49.941.863,42	

PAGINA BIANCA



Stazione Zoologica “Anton Dohrn”

Situazione amministrativa esercizio 2015

Allegato 3

(Articolo 40 del Regolamento di Amministrazione, Contabilità e Finanza pubblicato sulla Gazzetta Ufficiale della Repubblica Italiana del 11 novembre 2008)

ALLEGATO 3

Tabella dimostrativa del risultato di amministrazione al 31/12/2015		
Consistenza della cassa all'inizio dell'esercizio		25.235.758,82
Riscossioni	in c/competenza	20.148.664,01
	in c/residui	2.360.537,57
		22.509.201,58
Pagamenti	in c/competenza	13.160.359,43
	in c/residui	5.758.137,84
		18.918.497,27
Consistenza della cassa alla fine dell'esercizio		28.826.463,13
Residui attivi	dell'esercizio	1.068.828,38
	degli esercizi precedenti	2.850.902,88
		3.919.731,26
Residui passivi	dell'esercizio	6.596.214,77
	degli esercizi precedenti	2.645.658,03
		9.241.872,80
Avanzo	d'amministrazione alla fine dell'esercizio	23.504.321,59
Disavanzo		
L'utilizzazione dell'avanzo di amministrazione per l'esercizio 2016 risulta così prevista:		
Parte vincolata		<i>Avanzo da applicare</i>
Capitoli	Denominazione	
PARTE VINCOLATA APPLICATA AL BILANCIO		
	Stanziamiento per progetto "Approccio multitaxata allo studio delle risposte della Biodiversità italiana al cambiamento climatico"	76.525,71
	Spese per progetti premiali	185.654,70
	Spese per programma "FIRB N RBFR12QW41_001"	170.391,55
	Spese per coordinamento EMBRC-ESFRI	1.544.163,40
Cap. 10000	TOTALE	1.976.735,36
	Spese per il progetto "ACID.IT"	43.001,37
	Spese per "Progetti Bandiera" finanziati dal CNR RITMARE	1.774.649,44
Cap. 10300	TOTALE	1.817.650,81
	Spese per programma PEOPLE-MCA-COFUND	16.190,81
	Stanziamiento per progetto "PharmaSea" (CEE 59)	189.275,26
	Stanziamiento per progetto "NEPTUNE" CEE 61	51.755,47
	Stanziamiento per progetto "ENPI"	277.958,10
	Spese per programma "HeatGrass"	15.139,00
	Spese per programma "Corbel"	90.700,00
	Spese per programma "EMBRIC"	409.403,20
	Spese per programma "pp2EMBRIC"	57.354,35
	Spese per programma "Ocean Medicines"	49.500,00
	Spese per programma "DiaEdit"	71.979,89
Cap. 10500	TOTALE	1.229.256,08
	Spese per progetto "Distribuzione ed estensione degli habitat sia bentonici che pelagici"	95.430,94
	Stanziamiento a sostegno per giovani ricercatori laureati a valere su PO FSE Campania 2007-2013	5,76
	Stanziamiento per progetto "OSTREOPSIS OVATA"	6.624,04
Cap. 10750	TOTALE	102.060,74
	Spese per OVERHEADS	317.993,36
	Spese per Progetti bandiera SZN	200.000,00
	Spese per progetti premiali SZN	607.592,69
Cap. 11000	TOTALE	1.125.586,05



ALLEGATO 3

	Spese per Commessa "Monitoraggio ambientale Lago Fusaro e Miseno"	139.656,25
	Spese per commessa "TERNA"	418.518,73
Cap. 10950	TOTALE	558.174,98
	Spese per la realizzazione di infrastrutture "EMBRC"	2.588.267,00
Cap. 16031	TOTALE	2.588.267,00
	Acquisto attrezzature per Premiali	153.896,54
	ACQUISTI PER PROGETTO POTENZIAMENTO PAC01_00044 EMSO-MEDIT	9.465,37
Cap. 20000	TOTALE	163.361,91
	Acquisto attrezzature per RITMARE	371.372,15
Cap. 20100	TOTALE	371.372,15
	Inventariabile per programma UE "PharmaSea"	1.851,22
	Investimenti per programma "ENPI"	8.052,41
Cap. 20200	TOTALE	9.903,63
Cap. 24000	Fondo per TFR accantonato	6.357.592,72
Cap. 2080	Competenze al personale a tempo determinato su fondi (art. 1, co. 188 L.266/2005)	279.574,81
Cap. 2120	Oneri prev. ed assisten. a carico dell'Ente per il personale a T. determinato su fondi (Art. 1 co. 188 L. 266/2005)	72.717,41
Cap. 2240	Irap per personale a tempo determinato su fondi esterni (Art. 1 co. 188 L. 266/2005)	23.763,86
Cap. 12010	Accant. TFR per personale a T.Determinato su fondi (art. 1 co. 188 L. 266/2005)	19.318,62
	Stanziamiento per progetto di ricerca PON1_00117	235.599,44
	Stanziamiento per progetto di ricerca PON1_01426	121.954,04
	Stanziamiento per progetto di ricerca PON1_02093	201.100,36
	Stanziamiento per progetto di ricerca PON1_2782	143.858,57
	Stanziamiento per progetto di ricerca PON3_00025	94.058,32
	Stanziamiento per progetto di ricerca PON3_00239	55.861,52
	Acquisto attrezzature per progetto PON3_00025	16.186,27
	Acquisto attrezzature per progetto PON3_00239	33.275,36
	Spese per commessa " Monitoraggio ambiente marino - Ischia" (GAS 1)	128.974,70
	Spese per programma CEE "Assamble" (CEE 43-44-45-46)	359.813,89
	Spese per programma di collaborazione "Prevalenza e caratterizzazione molecolare di ceppi di Clostridium difficile isolati da molluschi eduli lamellibranchi di diversa origine	2.290,40
	Spese per programma U.E. "GYPSY"	10.429,15
	Spese per programma U.E. "AmphioxusNOS"	12.001,49
	Stanziamiento per progetto "PERSEUS"	45.592,27
	Stanziamiento per progetto "MICROB3"	60.615,66
	Stanziamiento per progetto "BIOMEDBRIDGES"	7.881,68
	Spese per progetto U.E. per "Incommet" CEE 58	11.996,70
Cap.13030	Fondo accantonamento per progetti conclusi	1.541.489,82
	Totale parte vincolata	18.236.825,95
	Parte disponibile	
	Totale parte disponibile da applicare al bilancio 2016 in sede di assestamento	5.267.495,64
	Totale avanzo di amministrazione	23.504.321,59



PAGINA BIANCA



Stazione Zoologica “Anton Dohrn”

Conto economico esercizio 2015

Allegato 4

(Articolo 36, comma 1 del Regolamento di Amministrazione, Contabilità e Finanza pubblicato sulla Gazzetta Ufficiale della Repubblica Italiana del 11 novembre 2008)

ALLEGATO 4

CONTO ECONOMICO				
	Anno 2015		Anno 2014	
	Parziali	Totali	Parziali	Totali
A) VALORE DELLA PRODUZIONE				
1) Proventi e corrispettivi per la produzione delle prestazioni e/o servizi *	46.648,13	46.648,13	33.130,40	33.130,40
2) Variazione delle rimanenze dei prodotti in corso di lavorazione, semilavorati e finiti	- 669.229,21	- 669.229,21	1.112.739,31	1.112.739,31
3) Variazione dei lavori in corso su ordinazione				
4) Incrementi di immobilizzazioni per lavori interni				
5) Altri ricavi e proventi, con separata indicazione contributi competenza dell'esercizio		18.015.598,05		18.120.390,93
5a) Trasferimento dallo Stato	14.382.087,20	-	11.823.173,72	-
5b) Trasferimento dalla Regione	-	-	-	-
5c) Altri ricavi e proventi, con separata indicazione	55.588,14		126.918,95	
5d) Contributi per programmi	3.577.922,71		6.170.298,26	
Totale valore della produzione (A)	17.393.016,97	17.393.016,97	19.266.260,64	19.266.260,64
B) COSTI DELLA PRODUZIONE				
6) per materie prime, sussidiarie, consumo e merci	327.806,29	327.806,29	473.920,86	473.920,86
7) per servizi **	4.752.191,81	4.752.191,81	8.151.380,56	8.151.380,56
8) per godimento beni di terzi **	74.182,08	74.182,08	70.162,91	70.162,91
9) per il personale**		7.013.861,57		6.596.660,36
a) salari e stipendi	4.250.482,64		4.259.574,45	
b) oneri sociali	1.106.513,16		1.163.156,25	
c) trattamento di fine rapporto	642.917,51		85.351,61	
d) trattamento di quiescenza e simili	368,16		368,16	
e) altri costi	1.013.580,10		1.088.209,89	
10) Ammortamenti e svalutazioni		1.555.353,63		1.532.148,97
a) Ammortamento delle immobilizzazioni immateriali	132.974,57		108.400,46	
b) Ammortamento delle immobilizzazioni materiali	1.422.379,06		1.423.748,51	
c) Altre svalutazioni delle immobilizzazioni	-		-	
d) Svalutazione crediti compresi nell'attivo circolante e delle disponibilità liquide	-		-	
11) Variazioni delle rimanenze di materie prime, sussidiarie, di consumo e merci	50.583,81	50.583,81	11.188,58	11.188,58
12) Accantonamenti per rischi	-	-	-	-
13) Accantonamenti ai fondi per oneri	-	-	-	-
14) Oneri diversi di gestione	3.270.119,86	3.270.119,86	1.020.931,32	1.020.931,32
Totale Costi (B)	17.044.099,05	17.044.099,05	17.834.016,40	17.834.016,40
DIFFERENZA TRA VALORE E COSTI DELLA PRODUZIONE (A - B)	348.917,92	348.917,92	1.432.244,24	1.432.244,24
C) PROVENTI E ONERI FINANZIARI				
15) Proventi da partecipazioni				
16) Altri proventi finanziari				
a) di crediti iscritti nelle immobilizzazioni				
b) di titoli iscritti nelle immobilizzazioni che non costituiscono partecipazioni;				
c) di titoli iscritti nell'attivo circolante che non costituiscono partecipazioni;				
d) proventi diversi dai precedenti				
17) Interessi e altri oneri finanziari	807,48	807,48	2.290,79	2.290,79
Totale proventi ed oneri finanziari (15+16-17)	- 807,48	- 807,48	- 2.290,79	- 2.290,79
D) RETTIFICHE DI VALORE DI ATTIVITA' FINANZIARIE				
18) Rivalutazioni:				
a) di partecipazioni				
b) di immobilizzazioni finanziarie				
c) di titoli iscritti nell'attivo circolante				
19) Svalutazioni:				
a) di partecipazioni				
b) di immobilizzazioni finanziarie				
c) di titoli iscritti nell'attivo circolante				
Totale rettifiche di valore				
E) PROVENTI E ONERI STRAORDINARI				
20) Proventi, con separata indicazione delle plusvalenze da alienazioni i cui ricavi non sono iscrivibili al n.5)	-	-	-	-
20a) contributi straordinari in conto esercizio	-	-	-	-
21) Oneri straordinari, con separata indicazione delle minusvalenze da alienazioni i cui effetti contabili non sono iscrivibili al n.14)	- 9.902,20	- 9.902,20	- 839,57	- 839,57
22) Sopravvenienze attive ed insussistenze del passivo derivanti dalla gestione dei residui	227.132,34	227.132,34	611.716,19	611.716,19
23) Sopravvenienze passive ed insussistenze dell'attivo derivanti dalla gestione dei residui	- 82.666,31	- 82.666,31	- 376.113,67	- 376.113,67
Totale delle partite straordinarie	134.563,83	134.563,83	234.762,95	234.762,95
Risultato prima delle imposte (A-B±C±D±E)	482.674,27	482.674,27	1.664.716,40	1.664.716,40
Imposte dell'esercizio	442,00		442,00	
Avanzo/Disavanzo/Pareggio Economico	482.232,27	482.674,27	1.664.274,40	1.664.716,40

* Entrate correnti depurate dei proventi finanziari: lett. c) e dei proventi straordinari (di natura finanziaria): lett d)

** Uscite correnti depurate degli oneri finanziari: lett c) e degli oneri straordinari : lett d)



Stazione Zoologica Anton Dohrn

STATO PATRIMONIALE

Allegato 5

(Articolo 37, comma 1 del Regolamento di Amministrazione, Contabilità e Finanza pubblicato sulla Gazzetta Ufficiale della Repubblica Italiana del 11 novembre 2008)

ALLEGATO 5

STATO PATRIMONIALE		ANNO	ANNO	ANNO
		2015	2014	2014
ATTIVITA'	PASSIVITA'			
I. Rimanenze				
1) materie prime sussidiarie e di consumo	8) debiti tributari	62.539,03	113.122,84	276.307,88
2) prodotti in corso di lavorazione e semilavorati	9) debiti verso istituti di previdenza e sicurezza sociale			303.530,46
3) lavori in corso	10) debiti verso iscritti, soci e terzi per prestazioni dovute	443.510,10	1.112.739,31	2.700.658,90
4) prodotti finiti e merci	11) debiti verso lo Stato ed altri soggetti pubblici			6.613.561,27
5) acconti	12) debiti diversi			
Totale	Totale	506.049,13	1.225.862,15	7.530.669,40
II. Residui attivi, con separata indicazione				
1) Crediti verso utenti, clienti ecc.	Totale Debiti (E)	780.392,63	1.566.625,65	6.613.561,27
2) Crediti verso iscritti, soci e terzi				
3) Crediti verso imprese controllate e collegate	F) RATEI E RISCOINTI	3.028.220,31	3.557.670,53	6.530,87
4) Crediti verso lo Stato ed altri soggetti pubblici	1) Ratei passivi	38.667,00	68.786,00	10.019.750,05
4)-bis Crediti tributari	2) Risconti passivi	42.332,32	115.971,58	
4)-ter Imposte anticipate	3) Aggio su prestiti	3.839.612,26	5.309.053,76	
5) Crediti verso altri	4) Riserve tecniche			
Totale	Totale ratei e risonconti (F)			10.026.280,92
III. Attività finanziarie che non costituiscono immobilizzazioni				
1) Partecipazioni in imprese collegate				9.280.754,30
2) Partecipazioni in imprese controllate				
3) Altre partecipazioni				
4) Altri titoli				
Totale				
IV Disponibilità liquide				
1) depositi bancari e postali		28.826.463,13	25.235.756,82	
2) assegni				
3) denaro e valori in cassa		28.826.463,13	25.235.756,82	
Totale				
Totale attivo circolante (C)		33.222.124,52	31.770.674,73	
D) RATEI E RISCOINTI				
1) Ratei attivi				
2) Risconti attivi		83.125,77	178.839,31	
Totale ratei e risonconti (D)		83.125,77	178.839,31	
Totale attivo	Totale passivo e netto	41.742.963,67	41.062.877,84	41.062.877,84
Conti d'ordine (Art. 42 co. 7 del DPR 97/2003)				
Fabbricato sede di Napoli	Fabbricato sede di Napoli	58.553.000,00	58.553.000,00	58.553.000,00
Impegni per prestazioni non ancora eseguite	Impegni per prestazioni non ancora eseguite	2.628.311,53	1.100.256,81	2.628.311,53
Totale conti d'ordine	Totale conti d'ordine	61.181.311,53	59.653.256,81	59.653.256,81

ALLEGATO 5

STATO PATRIMONIALE		PASSIVITA'	
		ANNO 2015	ANNO 2014
ATTIVITA'		ANNO 2015	ANNO 2014
A) CREDITI VERSO LO STATO ED ALTRI ENTI PUBBLICI PER LA PARTECIPAZIONE AL PATRIMONIO INIZIALE			
B) IMMOBILIZZAZIONI			
I. Immobilizzazioni immateriali			
1) Costi di impianto e di ampliamento			
2) Costi di ricerca e di sviluppo e di pubblicità			
3) Diritto di brevetto industriale e diritti utilizz. delle opere di ingegno			
4) Concessioni, licenze, marchi e diritti simili			
5) Avviamento			
6) Immobilizzazioni straordinarie e miglione su beni di terzi			
8) Manutenzione straordinarie e miglione su beni di terzi			
9) Altre			
Totale		225.382,42 32.515,65 257.898,07	4.802,61 208.433,78 5.829,71 219.066,10
II. Immobilizzazioni materiali			
1) Terreni e Fabbricati			
2) Impianti e Macchinari			
3) Attrezzature industriali e commerciali			
4) Automezzi e Motomezzi			
5) Immobilizzazioni in corso e acconti			
6) Diritti reali di godimento			
7) Altri beni			
Totale		4.535.121,92 3.413.680,85 11.732,13 59.283,00 8.013.827,90	4.636.427,49 3.974.039,55 13.468,80 104.374,35 6.728.310,29
III. Immobilizzazioni finanziarie, con separata indicazione			
1) Partecipazione in:			
a) imprese controllate			
b) imprese collegate			
c) imprese controllanti			
d) altre imprese			
e) altri enti			
2) Crediti			
a) verso imprese controllate			
b) verso imprese collegate			
c) verso lo Stato e altri soggetti pubblici			
d) verso altri			
3) Altri titoli			
4) Crediti finanziari diversi			
Totale		165.987,41	165.987,41
Totale Immobilizzazioni (B)		8.437.713,38	9.113.363,80
C) ATTIVO CIRCOLANTE			
A) PATRIMONIO NETTO			
I. Fondo di dotazione			
II. Riserve obbligatorie e derivanti da leggi			
III. Riserve di rivalutazione			
IV. Contributi a fondo perduto			
V. Contributi per ripiano disavanzi			
VI. Riserve statutarie			
VII. Altre riserve districamente indicate			
VIII. Avanzi (Disavanzi) economici portati a nuovo			
IX. Avanzi (Disavanzi) economico d'esercizio			
Totale Patrimonio netto (A)		3.956.953,00	3.956.953,00
B) CONTRIBUTI IN CONTO CAPITALE			
1) per contributi a destinazione vincolante			
2) per contributi indistinti per la gestione			
3) per contributi in natura			
Totale Contributi in conto capitale (B)		14.201.343,49 482.232,27 18.640.528,76	12.537.069,09 1.664.274,40 18.156.296,49
C) FONDI PER RISCHI ED ONERI			
1) per trattamento di quiescenza e obblighi simili			
2) per imposte			
3) per altri rischi ed oneri futuri			
4) per ripristino investimenti			
Totale Fondi rischi ed oneri futuri (C)		105.000,00	105.000,00
D) TRATT. DI FINE RAPPORTO LAVORO SUBORDINATO			
E) RESIDUI PASSIVI, con separata indicazione			
1) obbligazioni			
2) verso banche			
3) verso altri finanziatori			
4) acconti			
5) debiti verso fornitori			
6) rappresentanti da titoli di credito			
7) verso imprese controllate, collegate e controllanti			
Totale		5,00	39,00
Totale		3.333.059,03	5.172.056,09

PAGINA BIANCA



Stazione Zoologica Anton Dohrn

NOTA INTEGRATIVA ANNO 2015

Allegato 6

(Articolo 39 del Regolamento di Amministrazione, Contabilità e Finanza pubblicato sulla Gazzetta Ufficiale della Repubblica Italiana del 11 novembre 2008)

Stazione Zoologica



Anton Dohrn

NOTA INTEGRATIVA AL BILANCIO CHIUSO AL 31.12.2015

Premessa:

Ai sensi dell'articolo 39 del regolamento di amministrazione, contabilità e finanza della Stazione Zoologica Anton Dohrn, la nota integrativa illustra l'andamento della gestione, al fine di migliorare la comprensione dei dati contabili e si articola nelle seguenti parti:

- a) criteri di valutazione utilizzati nella redazione del rendiconto generale;
- b) analisi delle voci del rendiconto finanziario;
- c) analisi delle voci dello stato patrimoniale;
- d) analisi delle voci del conto economico;
- e) altre notizie integrative.

La nota integrativa deve, inoltre, contenere le informazioni di cui all'art. 44 del DPR 27 febbraio 2003, n. 97.

CRITERI DI VALUTAZIONE UTILIZZATI NELLA REDAZIONE DEL RENDICONTO GENERALE

Il processo gestionale dell'Ente, che si conclude con il rendiconto generale della gestione, costituito dal conto del bilancio, dal conto economico, dallo stato patrimoniale, dalla nota integrativa e dai relativi allegati, si conforma ai principi contabili contenuti nell'allegato 1 di cui al DPR 97/2003. I criteri di valutazione utilizzati per l'iscrizione degli elementi patrimoniali, sono quelli espressamente previsti nell'allegato 14 del citato DPR 97/2003, ai quali l'art. 43 impone l'obbligo di uniformarsi, e sono analoghi, in quanto applicabili, a quelli stabiliti dall'art. 2426 del c.c. e dai principi contabili nazionali ed internazionali.

Non si è dato luogo, infine, all'applicazione di norme inderogabili tale da pregiudicare la rappresentazione veritiera e corretta del rendiconto generale.

COMPOSIZIONE DELLE ENTRATE E DELLE USCITE IN C/CAPITALE E IN C/ESERCIZIO

Il bilancio finanziario al 31/12/2015, al netto dei movimenti per partite di giro e dell'avanzo di amministrazione applicato, chiude con i seguenti valori:

ACCERTAMENTI		IMPEGNI	
Entrate CORRENTI	18.413.411,95	Spese CORRENTI	14.750.775,19
Entrate in c/CAPITALE	488.267,00	Spese in c/CAPITALE	2.689.985,57
Totale	18.901.678,95	Totale	17.440.760,76

Stazione Zoologica Anton Dohrn



La gestione 2015 ha chiuso con un avanzo in termini di competenza di € 1.460.918,19, che concorre alla determinazione del risultato complessivo della gestione finanziaria di complessivi € 23.504.321,59.

Gli accertamenti di cui sopra, per complessivi € 18.901.678,95, risultano così composti per fonte di provenienza:

Entrate correnti

→ Trasferimenti correnti dello Stato	€ 16.800.235,00
→ Trasferimenti correnti da parte di organismi pubblici, esteri ed internazionali	€ 0,00
→ Entrate da attività in convenzione	€ 1.510.940,68
→ Entrate dalla vendita di beni	€ 46.648,13
→ Poste correttive e compensative	€ 54.998,14
→ Entrate non classificabili in altre voci	€ 590,00
Totale	€ 18.413.411,95

Entrate in c/capitale

→ Trasferimenti dello Stato	€ 0,00
→ Trasferimenti da altri enti del settore pubblico	€ 488.267,00
→ Trasferimenti da organismi pubblici esteri e internazionali	€ 0,00
Totale	€ 488.267,00

E' stato, inoltre, applicato al bilancio di previsione 2015 parte dell'avanzo di amministrazione, nella misura di € 19.245.718,80, riveniente dal precedente esercizio finanziario.

Le entrate nel loro complesso, al netto dei movimenti per partite di giro, hanno finanziato spese correnti per € 18.413.411,95 e spese in c/capitale per € 488.267,00, per complessivi € 18.901.678,95, nel modo di seguito illustrato:

Impegni di spesa corrente:

→ Organi dell'Ente	€ 201.122,96
→ Personale in attività di servizio	€ 6.370.575,90
→ Beni di consumo e di servizi	€ 2.568.774,79
→ Prestazioni istituzionali	€ 1.072.220,60
→ Trasferimenti	€ 3.040.000,00
→ Oneri finanziari	€ 807,48
→ Oneri tributari	€ 82.180,76
→ Uscite non classificabili in altre voci	€ 52,00
→ Contratti di ricerca e convenzioni	€ 1.303.521,31
→ Personale in quiescenza	€ 368,16
→ Versamenti al bilancio dello Stato	€ 111.151,23
Totale	€ 14.750.775,19

Stazione Zoologica



Anton Dohrn

Impegni di spesa in c/capitale:

→ Acquisizione beni durevoli e opere immobiliari	€ 786.646,49
→ Acquisizione immobilizzazioni tecniche	€ 1.020.607,96
→ Indennità di anzianità al personale cessato dal servizio	€ 273.482,44
→ Ricerca in campo didattico, artistico-musicale e scientifico	€ 609.248,68
Totale	€ 2.689.985,57

VARIAZIONE ALLE PREVISIONI FINANZIARIE

Le variazioni alle previsioni finanziarie di competenza intervenute in corso d'anno, sono state effettuate con i sotto elencati provvedimenti tutti regolarmente esecutivi:

1. Variazione al Bilancio di Previsione: delibera del Presidente n. 9 del 28/01/2015, ratificata dal Consiglio di Amministrazione del 05/03/2015 con delibera n. 1;
2. Variazione al Bilancio di Previsione: Delibera del Consiglio di Amministrazione del 05/03/2015 con delibera n. 2;
3. Variazione al Bilancio di Previsione: delibera del Presidente n. 27 del 20/03/2015, ratificata dal Consiglio di Amministrazione del 29/04/2015 con delibera n. 1;
4. Variazione al Bilancio di Previsione: delibera del Presidente n. 36 del 15/04/2015, ratificata dal Consiglio di Amministrazione del 29/04/2015 con delibera n. 1;
5. Variazione al Bilancio di Previsione: delibera del Consiglio di Amministrazione del 14/05/2015 con delibera n. 2;
6. Variazione al Bilancio di Previsione: delibera del Presidente n. 49 del 23/07/2015, ratificata dal Consiglio di Amministrazione del 10/11/2015 con delibera n. 1;
7. Variazione al Bilancio di Previsione: delibera del Presidente n. 60 del 16/09/2015, ratificata dal Consiglio di Amministrazione del 10/11/2015 con delibera n. 1;
8. Variazione al Bilancio di Previsione: delibera del Presidente n. 67 del 21/10/2015, ratificata dal Consiglio di Amministrazione del 17/12/2015 con delibera n. 1;
9. Variazione al Bilancio di Previsione: delibera del Consiglio di Amministrazione del 17/12/2015 con delibera n. 2;
10. Variazione al Bilancio di Previsione: delibera del Presidente n. 77 del 26/11/2015, ratificata dal Consiglio di Amministrazione del 17/12/2015 con delibera n. 1;
11. Variazione al Bilancio di Previsione: delibera del Presidente n. 89 del 30/12/2015, ratificata dal Consiglio di Amministrazione del 29/01/2016 con delibera n. 1.

Stazione Zoologica



Anton Dohrn

Le variazioni di competenza sono state apportate simmetricamente sia nelle entrate che nelle spese del bilancio 2015 per un ammontare complessivo di € 17.360.006,27, assicurando il principio del pareggio del bilancio.

Non sono stati effettuati prelievi dal fondo di riserva (cap. 9070).

Si riportano di seguito le variazioni di competenza singolarmente apportate per capitolo:

PARTE I - ENTRATE

Capitoli	1.1. - TITOLO I - ENTRATE CORRENTI	VARIAZIONI
1010	Contributo di funzionamento D. Lgs. del 05/06/1998, n. 204	243.565,10
1011	Contributo di funzionamento del MIUR anni precedenti	148.071,00
1020	Altri contributi del M.I.U.R.	4.447.413,00
1613	Contributo per il progetto "ACID.IT"	53.131,00
1710	Contributo per commessa "TERNA"	476.410,00
1712	Contributo per commessa "Monitoraggio ambientale lago Fusaro e Miseno"	160.000,00
1805	Trasferimento U.E. per "MicroB3"	65.042,29
1812	Contributo per programma UE "JERICO"	5.240,00
1813	Contributo per programma UE "Corbel"	90.700,00
1814	Contributo per programma UE "EMBRIC"	409.437,50
1815	Contributo per programma UE "pp2EMBRIC"	59.000,00
1816	Contributo per programma UE "Ocean Medicines"	49.500,00
1817	Contributo per programma UE "DiaEdit"	71.979,89
2053	Trasferimento Regione Campania progetto Realizzazione di un ciclo di incontri sui risultati del monitoraggio delle nidificazione di tartaruga marina comune "Caretta caretta"	5.000,00
2055	Stanziamiento a sostegno per giovani laureati a valere su POFSE Campania 2007-2013	70.500,00
2110	Proventi Acquario Pubblico e Museo	- 7.050,63
2140	altre entrate derivanti dalla vendita di beni e dalla prestazione di servizi	7.050,63
2411	Soccorso istruttorio per gare d'appalto	10.000,00
TOTALE ENTRATE CORRENTI		6.364.989,78

Capitoli	1.2. - TITOLO II - ENTRATE C/CAPITALE	VARIAZIONI
2602	Trasf. MIUR per progetto potenziamento EMBRC-ESFRI	488.267,00
2610	Contributo in conto capitale programma "ENPI"	53.782,55
TOTALE ENTRATE IN CONTO CAPITALE		542.049,55

Stazione Zoologica



Anton Dohrn

RIEPILOGO DELLE VARIAZIONI DI ENTRATA:

<u>RIEPILOGO DELLE VARIAZIONI IN ENTRATA:</u>	
Titolo I	6.364.989,78
Titolo II	542.049,55
Titolo IV	-
Variazioni Avanzo di amministrazione	10.452.966,94
TOTALE GENERALE VARIAZIONI ENTRATE	17.360.006,27

PARTE II - USCITE

Capitoli	1.1 TITOLO I - USCITE CORRENTI	Variazioni
2020	Competenze fisse al personale a tempo indeterminato	225.554,93
2030	Altre indennita' al personale a tempo indeterminato	8.361,95
2040	Salario accessorio Liv. I-III a tempo indeterminato	5.941,59
2060	Fondo per il miglioramento dell'efficienza dell'ente aT. Indetrm.	3.766,50
2061	Fondo conto terzi	920,75
2080	Competenze al personale a tempo determinato su fondi (art. 1, co. 188 L.266/2005)	175.320,56
2100	Oneri previdenziali ed assistenziali a carico dell'Ente per il personale a tempo indeterminato	53.134,77
2120	Oneri previdenziali ed assistenziali a carico dell'Ente per il personale a T. determinato su fondi (Art. 1 co. 188 L. 266/2005)	45.942,02
2220	Irap per personale a tempo indeterminato	19.902,63
2240	Irap per personale a tempo determinato su fondi esterni (Art. 1 co. 188 L. 266/2005)	14.902,39
3010	Acquisto di materiale di consumo e servizi per i laboratori	100.000,00
3020	Acquisto di materiale di consumo e servizi per i servizi dell'Ente	11.500,00
3050	Spese per banche dati e ricerche bibliografiche	- 15.000,00
3090	Uscite per studi ed incarichi di consulenza	- 15.000,00
3100	Spese per servizi speciali	97.000,00
3120	Spese per la gestione armatoriale, esercizio e manutenzione ordinaria di natanti	120.000,00
3130	Uscite per concorsi	20.000,00
3160	Pubblicazioni degli articoli scientifici e stampe dell'Ente	40.000,00
3170	Uscite per l'organizzazione e la partecipazione a convegni, congressi, seminari	15.000,00
3230	Trasporti nucleari e smaltimento rifiuti tossici e nocivi	5.500,00
3240	Telefonia fissa, mobile e per reti di trasmissione (Garr)	10.000,00
3250	Uscite per l'energia elettrica	15.000,00
3260	Utenze e canoni per acqua	5.000,00
3270	Utenze e canoni per gas	5.000,00
3290	Spese per pulizie	41.610,04
3311	Manutenzione, riparazione ed adattamento di locali e relativi impianti della sede di Napoli	260.000,00

Stazione Zoologica



Anton Dohrn

3313	Manutenzione, riparazione ed adattamento di locali e relativi impianti del Centro Ricerche (Portici)	100.000,00
3320	Manutenzione ordinaria e riparazioni di mobili, apparecchiature e strumenti per laboratorio	25.511,00
3350	Vigilanza locali ed impianti	40.000,00
3380	Licenze software e manutenzioni	142.000,00
3410	Uscite postali	5.000,00
3430	Beni di consumo e servizi per Acquario Pubblico e Museo	- 50.000,00
3440	Altre uscite per l'acquisto di beni di consumo e di servizi	6.000,00
3450	Spese per commissioni bancarie	2.000,00
4010	Dottorati di ricerca	65.000,00
4020	Corsi Open UniversityPhD	70.000,00
4030	Assegni di ricerca a carico SZN	15.000,00
4031	Borse di ricerca	40.000,00
4050	Spese per la promozione, sviluppo e diffusione della ricerca scientifica e tecnologica	20.000,00
4070	Quote associative	25.000,00
5060	Trasferimenti correnti ad Istituti di ricerca Privati	3.035.000,00
5070	Trasferimenti correnti all' Università'	25.000,00
9070	Fondo di riserva	273.291,29
10000	Stanziamiento per progetto "APPROCCIO MULTITAXA ALLO STUDIO DELLE RISPOSTE DELLA BIODIVERSITÀ ITALIANA AL CAMBIAMENTO CLIMATICO"	142,53
10001	Spese per progetto di ricerca PON1_00117	- 98.987,13
10002	Spese per progetto di ricerca PON1_01426	- 53.547,74
10004	Spese per progetto di ricerca PON1_2782	- 39.736,45
10005	Spese per progetto di ricerca PON3_00025	99.725,75
10006	Spese per progetto di ricerca PON3_00239	60.025,04
10007	Spese per progetti premiali	- 133.108,54
10008	Spese per programma FIRB N.RBFR12QW41_001	- 522,49
10009	Spese per coordinamento EMBRC-ESFRI	1.336.317,05
10010	Spese per progetti Bandiera SZN	200.000,00
10011	Spese per Premiali SZN	701.505,00
10012	Spese per commessa "Monitoraggio ambientale lago Fusaro e Miseno"	160.000,00
10013	Spese per il progetto "ACID.IT"	53.131,00
10303	Spese per "Progetti Bandiera" finanziati dal CNR	- 481.528,92
10306	Spese per commessa "COCONET"	- 2.988,38
10310	Spese per commessa "TERNA"	476.410,00
10503	Spese per programma U.E. "AmphioxusNOS"	170,99
10504	Stanziamiento per progetto "PERSEUS"	- 990,71
10505	Stanziamiento per progetto "MICROB3"	35.611,33
10508	Spese per programma "PHARMASEA"	- 17.541,25
10509	Spese per programma Neptune	- 4.098,15
10510	Spese per programma ENPI	- 91.924,10
10511	Spese per programma "HeatGrass"	- 4.586,00
10512	Spese per programma "JERICO"	5.240,00
10513	Spese per programma "Corbel"	90.700,00
10514	Spese per programma "EMBRIC"	409.437,50
10515	Spese per programma "pp2EMBRC"	59.000,00
10516	Spese per programma "Ocean Medicines"	49.500,00
10517	Spese per programma "DiaEdit"	71.979,89
10750	Stanziamiento per progetto "OSTREOPSIS OVATA"	- 7.874,86
10751	Stanziamiento per progetto "MODO"	1,13

Stazione Zoologica



Anton Dohrn

10753	Spese per progetto Realizzazione di un ciclo di incontri sui risultati del monitoraggio delle nidificazione di tartaruga marina comune "Caretta caretta"	3.443,69
10755	Stanziamiento a sostegno per giovani laureati a valere su POFSE Campania 2007-2013	70.500,00
10756	Spese di overheads	370.000,00
12010	Accantonamenti TFR	15.063,15
TOTALE VARIAZIONE USCITE CORRENTI		8.438.629,75

Capitoli	1.2 - TITOLO II - USCITE IN C/CAPITALE	Variazioni
15011	Manutenzione straordinaria, restauro, risanamento conservativo e ristrutturazione della sede di Napoli	803.935,19
15012	Manutenzione straordinaria, restauro, risanamento conservativo e ristrutturazione della sede di Ischia	400.000,00
15013	Manutenzione straordinaria, restauro, risanamento conservativo e ristrutturazione sede Centro Ricerca (Portici)	135.064,81
16010	Acquisti e manutenzione straordinaria di automezzi e natanti	1.811,70
16030	Acquisti di impianti, attrezzature, macchinari e strumenti per laboratori	- 853,42
16031	Spese x la realizzazione infrastruttura internazionale EMBRC	488.267,00
16040	Acquisti di impianti, attrezzature, macchinari e strumenti per servizi	909.014,44
16050	Materiale bibliografico	- 5.000,00
16060	Hardware	7.651,14
16070	Acquisizioni e realizzazioni di software	- 32.623,86
20010	Acquisto attrezzature per progetto PON3_00025	127.275,80
20011	Acquisto attrezzature per progetto PON3_00239	48.635,16
20013	Acq. per progetto potenziamento PAC01_00044 EMSO-MEDIT	- 47.553,79
20100	Acq. attrezzature per progetto RITMARE	- 22.405,30
20151	Inventariabile per programma UE "ENPI"	120.000,00
24000	Fondo per TFR accantonato	5.988.157,65
TOTALE VARIAZIONI USCITE IN C/CAPITALE		8.921.376,52

RIEPILOGO DELLE VARIAZIONI IN USCITA:

RIEPILOGO DELLE VARIAZIONI IN USCITA:	
Titolo I	8.438.629,75
Titolo II	8.921.376,52
Titolo IV	-
TOTALE GENERALE VARIAZIONI USCITE	17.360.006,27

Stazione Zoologica



Anton Dohrn

ANALISI DELLE VOCI DEL RENDICONTO FINANZIARIO

Il rendiconto finanziario gestionale è redatto per capitoli e presenta un livello di maggior dettaglio rispetto alle segnalazioni relative alle categorie del rendiconto finanziario decisionale.

ENTRATE**Entrate correnti**

Il totale delle "Entrate derivanti da trasferimenti correnti" (U.P.B. 1.1.2) accertate risulta pari ad € 18.311.175,68 come da previsione definitiva.

Esse, oltre che dai trasferimenti del "Ministero dell'Istruzione, dell'Università e della Ricerca Scientifica" pari ad € 16.800.235,00 sono costituite da:

- ✓ Contributo per progetto Acid.it da parte del INGV per complessivi € 53.131,00;
- ✓ Contributo per commessa "Terna" finanziata dalla società Terna Italia Spa € 476.410,00;
- ✓ Contributo per commessa "Monitoraggio ambientale lago Fusaro e Miseno" da parte del Comune di Pozzuoli per complessivi € 160.0000,00;
- ✓ Contributo per programma "MicroB3" finanziato dalla CE per € 65.042,29;
- ✓ Contributo per programma "Jerico" finanziato dalla CE per € 5.240,00;
- ✓ Contributo per programma "Corbel" finanziato dalla CE per € 90.700,00;
- ✓ Contributo per programma "EMBRIC" finanziato dalla CE per € 409.437,50;
- ✓ Contributo per programma "pp2Embrc" finanziato dalla CE per € 59.000,00;
- ✓ Contributo per programma "Oceanmedicine" finanziato dalla CE per € 49.500,00;
- ✓ Contributo per programma "diaEdit" finanziato dalla CE per € 71.979,89;
- ✓ Stanziamento a sostegno dei giovani laureati a valere su "POFSE - Campania 2007-2013 per € 70.500,00

nell'ambito della categoria 1.1.2.1 - Trasferimenti correnti da parte dello Stato sono inclusi: il trasferimento dal MIUR anno 2015 per spese di funzionamento per € 12.204.751,00 ed altri contributi del MIUR pari ad € 4.447.413,00 di cui euro 3.000.000,00 per la partecipazione della SZN al Consorzio Biogem per l'anno 2014 e 2015, assegnazione straordinaria per EMBRC ESFRI anno 2014 € 997.413,00, assegnazione straordinaria per EMBRC ESFRI anno 2015 € 450.000,00, differenza contributo di finanziamento ordinario anno 2014 per € 122.560,00, assegnazione FOE anno 2014 su chiamata diretta € 11.222,00, assegnazione FOE per anno 2013 su chiamata diretta 14.289,00.

Sono state inoltre accertate nella U.P.B. 1.1.3 - Altre entrate complessivi euro 102.236,27 di cui euro 46.468,13 per entrate derivante dalla vendita di beni e dalla vendita di prestazioni di servizi, euro 54.998,14 per poste correttive e compensative di uscite correnti, euro 590,00 entrate non classificabili in altre voci.

Stazione Zoologica



Anton Dohrn

Entrate in conto capitale

Il totale delle "Entrate derivanti da trasferimenti in conto capitale" (U.P.B. 1.2.2) accertate risulta pari ad €488.267,00 per trasferimento dal MIUR per potenziamento infrastruttura EMBRC/ESFRI;

Il totale complessivo delle entrate, escludendo le partite di giro, ammontano ad € 18.901.678,95.

Residui attivi

I residui attivi al 31/12/2015 ammontano complessivamente ad € 3.919.731,26 di cui € 2.850.902,88 provenienti dagli esercizi precedenti. Il totale dei residui attivi a fine 2014 era di € 5.294.106,76 di cui € 3.564.387,69 provenienti dagli esercizi precedenti. Vi è stato quindi, dal 2014 al 2015, un incremento dei residui attivi di 1.374.375,50.

USCITE**Uscite Correnti****➤ Spese per gli organi dell'Ente:**

Il totale impegnato nel 2015, è pari ad € 201.122,96 e riguarda le spese per l'indennità, gettoni di presenza e missioni degli organi dell'Ente.

Le indennità ed i gettoni sono stati determinati ai sensi dell'articolo 6, comma 2 del D.L. 78/2010, convertito in Legge 122/2010 e dalla circolare 2 del 05/02/2013 del MEF – Dipartimento della Ragioneria Generale dello Stato.

Oneri per il personale in attività di servizio:

Il totale impegnato nel 2015 è pari ad € 6.370.575,90, minore rispetto della spesa relativa al 2014 pari ad € 6.511.067,09. La differenza, pari ad € 140.491,19 è il risultato del decremento del costo del personale a tempo determinato per fine rapporto di lavoro.

➤ Uscite per l'acquisto di beni di consumo e di servizi

Su una previsione complessiva per spese di funzionamento pari ad € 4.263.124,03 sono state impegnate spese per € 2.568.774,79 (60,26%).

➤ Uscite per prestazioni istituzionali

Il totale impegnato in tale categoria, € 1.072.220,60, è superiore rispetto all'impegnato nell'esercizio 2014 pari ad € 967.936,64. L'incremento è dovuto a ad una maggiore spesa per dottorati di ricerca.

➤ Trasferimenti passivi

Il totale impegnato nel 2015 è pari ad € 3.040.000,00 e risulta superiore alla somma spese nel 2014, corrispondente ad € 31.675,09. Si segnala che nella categoria in questione la somma impegnata è sensibilmente maggiore rispetto all'esercizio precedente, in quanto è stata impegnata la somma di 3.000.000,00 quale trasferimento straordinario alla Biogemscarl per gli esercizi 2014 e 2015.

Di seguito le altre categorie:

➤ Oneri finanziari: totale impegnato nel 2015 è pari ad € 807,48

Stazione Zoologica



Anton Dohrn

- *Oneri tributari*: totale impegnato nel 2015 è pari ad € 82.180,76
- *Altre uscite non classificabili in altre voci*: totale impegnato nel 2015 è pari ad € 52,00;
- *Contratti di ricerca e Convenzioni*: totale impegnato nel 2015 è pari ad € 1.303.521,31. In tale categoria sono stati collocati i capitoli dedicati ai progetti di ricerca istituiti nel corso dell'esercizio.
- *Oneri per il personale in quiescenza*: totale impegnato nel 2015 è pari ad € 368,16;
- *Versamenti al Bilancio dello Stato*: il totale impegnato nel 2015 pari ad € 111.151,23 è stato versato nel modo seguente:
 - cap. 14020 – "Somme da versare ai sensi del co. 3, art. 6 del D.L. 78/2010 spese per organismi statutari" – sono stati versati € 16.067,22;
 - cap. 14030 – "Somme da versare ai sensi del co. 5, art. 61 del D.L. 112/2008 e co. 8 dell'art. 6 del DL 78/2010 spese per pubblicità e di rappresentanza" sono stati versati € 17.436,35;
 - cap. 14060 – "Somme da versare ai sensi del co. 12, art. 6 DL 78/2010 spese per missioni" – Euro 38.406,12;
 - cap. 14061 – "Somme da versare ai sensi del co. 141, art. 16 del DL 225/2012 spese per mobili € 5.804,44;
 - cap. 14070 – "Somme da versare ai sensi del co. 13, art. 6 DL 78/2010 spese per formazione" – € 2.662,50;
 - cap. 14080 – "Somme da versare ai sensi del co. 141, art. 6 DL 78/2010 spese per taxi" – Euro 1.483,60;
 - cap. 14090 – "Somme versate dagli enti e dalle amministrazioni dotati di autonomia finanziaria provenienti dalle riduzioni di spesa di cui all'art. 67 del decreto legge n. 112/2008" – Euro 29.291,00;

Il totale delle uscite correnti (Titolo I) impegnato è stato pari ad € 14.750.775,19 rispetto ad una previsione definitiva di € 25.829.903,28. Lo scostamento del 57,11% è dovuto essenzialmente dal fatto che nelle previsioni definitive sono inclusi gli stanziamenti dei progetti di ricerca aventi durata pluriennale.

Nel 2014 il totale degli impegni correnti ammontava ad € 14.741.852,66.

Uscite in conto capitale

Le uscite in conto capitale (Titolo II) sono tutte concentrate nella U.P.B. 1.2.1 (Investimenti). Il totale impegnato nel 2015 è pari a € 2.689.985,57 rispetto ad una previsione definitiva di € 12.409.040,75.

- Gli impegni relativi alla categoria "Acquisizione di beni di uso durevole ed opere immobiliari" ammontano ad € 786.646,49;
- *Acquisizione di Immobilizzazioni tecniche*: le spese per immobilizzazione tecniche ammontano ad € 1.020.607,96 e si riferiscono soprattutto all'acquisto di mobili e macchine per ufficio, strumentazioni, macchinari ed attrezzature per laboratori e servizi, materiale bibliografico ed hardware.

Stazione Zoologica Anton Dohrn



- *Indennità di anzianità e similari al personale cessato dal servizio:* in tale categoria sono stati impegnati € 273.482,44.
- *Spese per la ricerca in campo didattico, artistico, musicale e scientifico:* in tale categoria sono stati impegnati € 609.248,68 per l'acquisto di immobilizzazioni tecniche finanziate da progetti di ricerca.

Il totale degli impegni per spese correnti e spese in conto capitale ammonta ad € 17.440.760,76.

Le uscite impegnate nel 2014, escluso le partite di giro, ammontano ad € 18.612.297,46.

Residui passivi

I residui passivi al 31/12/2015 ammontano complessivamente ad € 9.241.872,80 di cui € 2.645.658,03 provenienti dagli esercizi precedenti. Il totale dei residui passivi a fine 2014 era di € 8.630.928,21 di cui € 2.887.592,49 provenienti dagli esercizi precedenti.

Il totale dei pagamenti (a residui ed in competenza) nel 2015 è stato pari ad € 18.918.497,27.

Nel 2014 i pagamenti effettuati sono stati di € 21.315.125,46.

LA SITUAZIONE AMMINISTRATIVA

La situazione amministrativa evidenzia la consistenza della cassa all'inizio dell'esercizio, gli incassi ed i pagamenti complessivamente avvenuti nell'anno, sia in conto competenza che in conto residui ed il saldo alla chiusura dell'esercizio 2015.

Dal prospetto della situazione amministrativa si evince un avanzo di amministrazione pari ad € 23.504.321,59.

Consistenza della cassa all'inizio dell'esercizio			25.235.758,82
Riscossioni	in c/competenza	20.148.664,01	22.509.201,58
	in c/residui	2.360.537,57	
Pagamenti	in c/competenza	13.160.359,43	18.918.497,27
	in c/residui	5.758.137,84	
Consistenza della cassa all'fine dell'esercizio			28.826.463,13
Residui attivi	dell'esercizio	1.068.828,38	3.919.731,26
	degli esercizi precedenti	2.850.902,88	
Residui passivi	dell'esercizio	6.596.214,77	9.241.872,80
	degli esercizi precedenti	2.645.658,03	
Avanzo di amministrazione alla fine dell'esercizio			23.504.321,59

Stazione Zoologica



Anton Dohrn

STATO PATRIMONIALE, CONTO ECONOMICO E PROSPETTO DI RICONCILIAZIONE

Lo stato patrimoniale e il conto economico sono redatti secondo le disposizioni previste dagli Art. 2424 e 2425 del c.c., per quanto applicabili, e vengono presentati secondo gli schemi previsti dagli art. 36 e 37, di cui agli allegati 8 e 9 del regolamento di amministrazione, contabilità e finanza approvato con deliberazione del 3/10/2008, n. 148, e pubblicato nel s.o. alla G.U. n. 264 del 11/11/2008.

Il risultato della gestione è stato ottenuto utilizzando un allegato al conto economico, il prospetto di riconciliazione, introdotto dal settimo comma dell'art. 36 del regolamento di amministrazione, contabilità e finanza, quale raccordo tra la contabilità finanziaria e quella economico - patrimoniale, attraverso il quale sono state operate integrazioni e rettifiche nel rispetto del principio della competenza.

Si rileva, al riguardo, che la competenza economica è un principio che trova applicazione anche nella contabilità finanziaria, poiché gli accertamenti e gli impegni, qualora la loro natura lo consenta, sono registrati nei rispettivi esercizi di competenza.

Tutti gli altri elementi economici, non rilevati nel conto del bilancio, che incidono sul risultato finale (utile/perdita), trovano la loro allocazione nel prospetto di riconciliazione.

Pertanto, la tenuta di una contabilità economica, così come disposto dall'art. 21 del DPR 97/2003, che prevede l'utilizzo di "... *appropriate ed aggiornate metodologie sperimentate nel campo economico aziendale* ...", è soddisfatta dall'utilizzo del sistema di rilevazioni gestite con il metodo della partita semplice attraverso la contabilità finanziaria.

Al termine dell'esercizio il rendiconto della gestione pone in evidenza tre differenti aspetti della stessa: l'ASPETTO FINANZIARIO, misurato dal risultato di amministrazione; l'ASPETTO ECONOMICO, misurato dal risultato d'esercizio e l'ASPETTO PATRIMONIALE, misurato dalla variazione del patrimonio netto.

Le unità organizzative dell'Ente sono raggruppate in un unico centro di costo e di responsabilità denominato "Direzione Generale".

STATO PATRIMONIALE

Lo stato patrimoniale a sezioni contrapposte, evidenzia la consistenza degli elementi patrimoniali attivi e passivi, all'inizio e al termine dell'esercizio.

Criteri di valutazione

I criteri applicati nella valutazione delle voci di bilancio e nelle rettifiche di valore, sono conformi alle disposizioni del Codice Civile e a quelle contenute negli allegati al DPR 97/2003. Gli stessi, inoltre, non sono variati rispetto all'esercizio precedente.

Stazione Zoologica



Anton Dohrn

Di seguito sono illustrati i più significativi criteri di valutazione adottati in osservanza alle disposizioni contenute nell'allegato 14 al DPR 27/02/2003, n. 97:

ATTIVITA'

IMMOBILIZZAZIONI

Le immobilizzazioni sono iscritte al costo di acquisto comprensivo, ove esistenti, degli oneri accessori di diretta imputazione.

Immobilizzazioni immateriali

Le immobilizzazioni immateriali, sono iscritte nell'attivo dello Stato Patrimoniale al costo di acquisto, comprensivo degli oneri accessori, al netto delle quote di ammortamento.

Esse sono rappresentate dalle manutenzioni straordinarie su beni di terzi, dal software e da tutti quei costi sostenuti fino al 31/12/2011 per la ricerca scientifica, capitalizzati per un periodo non superiore a cinque anni.

Per l'annualità 2015, le spese finalizzate alla realizzazione dei programmi sono state considerate attività istituzionale dell'ente e, pertanto, imputate al conto economico tra i costi di esercizio così come previsto dai criteri di iscrizione e di valutazione degli elementi attivi e passivi di cui all'allegato 14 del DPR 97/2003.

L'ammortamento delle immobilizzazioni immateriali è stato operato in conformità al seguente piano prestabilito, che assicura una corretta ripartizione del costo sostenuto lungo la vita utile delle immobilizzazioni in oggetto.


CATEGORIA	PERIODO
Costi di ricerca (programmi)	5 anni in quote costanti
Software	
Manutenzioni straordinarie su beni di terzi	

Ai sensi e per gli effetti dell'art. 10 della legge 19/03/1983, n. 72, e così come richiamato dalle successive leggi di rivalutazione monetaria, si precisa che per i beni immateriali tuttora esistenti in patrimonio non è stata eseguita alcuna rivalutazione monetaria.

Si evidenzia che su tali oneri immobilizzati non è stato necessario operare svalutazioni ex art. 2426 c.c. comma 1, n° 3, in quanto, come previsto dal principio contabile OIC 9, non sono stati riscontrati indicatori di potenziali perdite di valore delle immobilizzazioni immateriali.

Immobilizzazioni materiali

I cespiti appartenenti alla categoria delle immobilizzazioni materiali sono iscritti in bilancio al costo di acquisto, aumentato degli eventuali oneri accessori sostenuti fino all'entrata in funzione del bene. Tali beni sono esposti nell'attivo al netto dei

Stazione Zoologica  Anton Dohrn

fondi di ammortamento e di svalutazione. Il valore contabile dei beni, raggruppati in classi omogenee per natura ed anno di acquisizione, è ripartito tra gli esercizi nel corso dei quali gli stessi verranno presumibilmente realizzati. Tale procedura è attuata mediante lo stanziamento sistematico a conto economico di quote di ammortamento corrispondenti a piani prestabiliti. Detti piani sono formati con riferimento al valore lordo dei beni e supponendo pari a zero il valore di realizzo al termine del processo.

L'ammortamento delle immobilizzazioni materiali, il cui utilizzo è limitato nel tempo, è stato operato in conformità al seguente piano prestabilito:

CATEGORIA	ALIQUOTA APPLICATA
Fabbricati	3
Attrezzature industriali e commerciali	20
Impianti e macchinari	20
Mobili e arredi	12,5
Automezzi e motomezzi	20
Altri beni	20

Per le immobilizzazioni acquisite nel corso dell'esercizio le aliquote prestabilite sono state ridotte alla metà.

Ai sensi e per gli effetti dell'art. 10 della legge 19/03/1983, n. 72, e così come richiamato dalle successive leggi di rivalutazione monetaria, si precisa che per i beni materiali tuttora esistenti in patrimonio, non è stata eseguita alcuna rivalutazione monetaria.

Si evidenzia che su tali oneri immobilizzati non è stato necessario operare svalutazioni ex art. 2426 c.c. comma 1, n° 3, in quanto, come previsto dal principio contabile OIC 9, non sono stati riscontrati indicatori di potenziali perdite di valore delle immobilizzazioni materiali.

Le spese, di manutenzione e riparazione ordinaria, sostenute per mantenere efficienti le immobilizzazioni, sono imputate al conto economico.

Immobilizzazioni finanziarie

Partecipazioni

Tutte le partecipazioni iscritte in bilancio sono state valutate con il metodo del costo, dove per costo si intende l'onere sostenuto per l'acquisto, indipendentemente dalla modalità di pagamento, comprensivo degli eventuali oneri accessori.

Al 31/12/2015 le immobilizzazioni finanziarie ammontano ad € 165.987,41 e risultano invariate rispetto all'esercizio chiuso al 31/12/2014.

Stazione Zoologica



Anton Dohrn

ATTIVO CIRCOLANTE**Introduzione**

Gli elementi dell'attivo circolante sono valutati secondo quanto previsto dai numeri da 8 a 11 dell'art. 2426 c.c..

I criteri utilizzati sono indicati nei paragrafi delle rispettive voci di bilancio.

Rimanenze

L'art. 2424 punto C I del Codice civile pone le rimanenze di magazzino nella voce «attivo circolante»

Materie prime, sussidiarie e di consumo

Le rimanenze di magazzino al 31/12/2015, valutate al costo d'acquisto, risultano complessivamente pari a € 62.539,03 con una variazione in diminuzione, riportata nel conto economico, di € 50.583,81.

Tale decremento è dovuto essenzialmente ad una consistente riduzione delle risorse stanziata a tal fine nel bilancio d'esercizio 2015. Al riguardo, il Presidente ha riassegnato nell'esercizio 2016, alle Sezioni competenti le risorse necessarie.

Lavori in corso

Si riferiscono a programmi di ricerca di durata ultra annuale finanziati da terzi (Stato, Regione, UE e/o Privati) iscritti alla voce C.I.3 per € 443.510,10.

Essi risultano decrementati di € 669.229,21 rispetto all'esercizio precedente.

Sono stati iscritti in bilancio secondo il criterio della commessa completata (art. 2426, n. 9) che prevede la valutazione dei lavori in corso su ordinazione al costo.

Residui attivi

I residui attivi misurano i crediti dell'Ente nei confronti dei terzi e ammontano a € 3.889.612,26, con una riduzione rispetto al 2014 di € 1.419.441,50. Essi sono esposti in bilancio al presumibile valore di realizzo, conformemente a quanto previsto dall'articolo 2426 comma 1 n. 8 del c.c..

Dalla rideterminazione dei residui, nell'esercizio chiuso al 31.12.2015, ne sono stati cancellati per insussistenza € 82.666,31 relativi alla gestione 2014 e precedenti.

Dall'analisi dettagliata delle singole voci, risultano notevolmente diminuiti i crediti verso utenti, verso lo Stato, i tributari e i crediti verso altri.

Si precisa che i crediti tributari sono rappresentati dall'Ires, pari a € 30.891,00, e dall'Iva, pari a € 7.776,00, quale risultanza della dichiarazione annuale 2016.

Attività finanziarie che non costituiscono immobilizzazioni

Non sono presenti attività finanziarie che non costituiscono immobilizzazioni.

Disponibilità liquide

La consistenza delle disponibilità liquide a fine esercizio è di € 28.826.463,13 quale giacenza di cassa presso l'Istituto Cassiere (Banca Nazionale del Lavoro, ag.

Stazione Zoologica



Anton Dohrn

7 - Napoli).

Il valore iscritto risulta aumentato di € 3.590.704,31 rispetto l'esercizio precedente.

RATEI E RISCOINTI ATTIVI

Ratei e risconti attivi

Sono stati determinati secondo il criterio dell'effettiva competenza temporale dell'esercizio.

Misurano proventi la cui competenza è anticipata o posticipata rispetto alla manifestazione numeraria e/o documentale.

INFORMAZIONI SULLE ALTRE VOCI DELL'ATTIVO

Introduzione

Nel presente bilancio non sono presenti altre voci dell'attivo oltre a quelle precedentemente analizzate.

PASSIVITA'

Le poste del passivo dello stato patrimoniale sono state iscritte in conformità ai principi contabili allegati al DPR 97/2003 e ai principi contabili nazionali, laddove applicabili.

Nelle sezioni relative alle singole poste sono indicati i criteri di valutazione applicati nello specifico.

Patrimonio netto

L'esercizio chiuso al 31/12/2015 evidenzia un patrimonio netto pari a € 18.640.528,76; esso risulta incrementato di € 482.232,27 rispetto all'esercizio precedente.

Al suo interno trovano collocazione gli avanzi economici riportati a nuovo per € 14.201.343,49, l'avanzo economico dell'esercizio in corso di € 482.232,27 e la riserva di rivalutazione di € 3.956.953,00.

Contributi in conto capitale

Nell'esercizio chiuso al 31/12/2015 non ci sono contributi in conto capitale.

Fondo per rischi ed oneri

Nell'esercizio chiuso al 31/12/2015 non ci sono passività imputate al Fondo altri rischi e oneri futuri che rimane invariato rispetto all'esercizio 2014.

Tattamento di fine servizio (TFS) e trattamento di fine rapporto (TFR) di lavoro subordinato

I trattamenti in questione, corrispondono all'effettivo impegno dell'Ente nei confronti dei singoli dipendenti alla data di chiusura del bilancio, al netto di quanto

Stazione Zoologica



Anton Dohrn

già corrisposto a titolo di anticipazione.

I trattamenti concernono la corresponsione:

- dell'indennità di anzianità sia per il personale a tempo indeterminato, assunto fino al 31/12/2000, che per quello a tempo determinato, assunto fino al 30/05/2000, ai sensi dell'art. 13 della legge 70/1975;
- del trattamento di fine rapporto sia per il personale a tempo indeterminato, assunto dal 01/01/2001, che per quello a tempo determinato, assunto dal 31/05/2000, ai sensi dell'art. 2120 del c.c. e del DPCM 20 dicembre 1999.

A decorrere dal 03/10/2013, con delibera del Consiglio di Amministrazione n. 11 del 9/12/2014, l'indennità di Ente mensile è esclusa dalla base di calcolo dell'indennità di anzianità e/o del trattamento di fine rapporto, giusta sentenza della Corte di Appello di Napoli – Sezione controversie di lavoro e di previdenza ed assistenza n. 6067/2013.

Residui passivi

I residui passivi misurano i debiti dell'Ente nei confronti dei terzi e ammontano a € 6.613.561,27. Essi sono esposti in bilancio al loro valore nominale e risultano diminuiti di € 917.108,13 rispetto al valore esposto nello stato patrimoniale al 31/12/2014.

Nell'esercizio chiuso al 31/12/2015 si è provveduto alla loro rideterminazione a seguito della quale ne sono stati cancellati per insussistenza € 227.132,34, relativi alla gestione 2014 e precedenti.

Dall'analisi dettagliata delle singole voci risultano notevolmente diminuiti i debiti verso fornitori, tributari e previdenziali. Si riscontra, altresì, un lieve decremento dei debiti verso le banche mentre risultano notevolmente aumentati i debiti diversi.

Si rappresenta che i residui passivi rilevabili nel conto del Bilancio sono stati iscritti tra le passività dello stato patrimoniale apportando una riduzione di € 2.628.311,53 per effetto di procedure di evidenza pubblica in corso di esecuzione al termine dell'esercizio.

RATEI E RISCOINTI PASSIVI

Ratei e risconti passivi

Sono stati determinati secondo il criterio dell'effettiva competenza temporale dell'esercizio.

Misurano oneri la cui competenza è anticipata o posticipata rispetto alla manifestazione numeraria e/o documentale.

CONTI D'ORDINE

Il fabbricato di Napoli, iscritto fino al 31/12/2003 nelle immobilizzazioni materiali in quanto assimilato ad una proprietà della stazione zoologica, ha trovato la sua giusta collocazione nei conti d'ordine, trattandosi di un'immobile concesso in uso

Stazione Zoologica Anton Dohrn



perpetuo dal Comune di Napoli, giusta deliberazione di Giunta Municipale del 07/09/1923.

Ai sensi dell'art. 42, co. 7, del DPR 97/2003, sono stati rilevati al punto "3" impegni assunti a fronte di prestazioni non ancora rese al termine dell'esercizio finanziario e precisamente:

- Impegno 2396/2013 cap. 15011 per € 399.892,89
- Impegno 2397/2013 cap. 15011 per € 700.365,92
- Impegno 2186/2015 cap. 15011 per € 600.612,08
- Impegno 2185/2015 cap. 16040 per € 927.440,64

Totale € 2.628.311,53

COMMENTI ALLE VARIAZIONI DELLE PRINCIPALI VOCI DI BILANCIO IMMOBILIZZAZIONI

Nel presente paragrafo della nota integrativa si analizzano i movimenti riguardanti le immobilizzazioni immateriali, materiali e finanziarie.

Immateriali

Dopo l'iscrizione a conto economico delle quote di ammortamento dell'esercizio pari ad € 132.974,57, le immobilizzazioni immateriali ammontano ad € 257.898,07. Per una valutazione ed analisi completa delle movimentazioni delle immobilizzazioni in oggetto si rimanda a quanto riportato nelle tabelle che seguono.

DESCRIZIONE	Consistenza 31/12/2015	Consistenza 31/12/2014
Costi di ricerca (programmi)	-	4.802,61
Software	32.515,65	5.829,71
Manutenzione su beni di terzi	225.382,42	208.433,78
TOTALE	257.898,07	219.066,10

Materiali

Le immobilizzazioni materiali al netto dei relativi fondi ammortamento ammontano a € 8.013.827,90.

Per una valutazione ed analisi completa si rimanda a quanto riportato dettagliatamente nelle tabelle che seguono:

DESCRIZIONE	Consistenza 31/12/2015	Consistenza 31/12/2014
Terreni e fabbricati	4.535.121,92	4.636.427,49
Impianti e macchinari	3.413.690,85	3.974.039,65
Automezzi e motomezzi	11.732,13	13.468,80
Altri beni (libri)	53.283,00	104.374,35
TOTALE	8.013.827,90	8.728.310,29

Stazione Zoologica



Anton Dohrn

CATEGORIA/CESPITE	Valore iniziale	Quota amm.to 2015	Fondo amm.to finale	Residuo da ammort.re	Rif. Bil.
Immobilizzazioni immateriali					
Cap. 144 - Prog. ricerca UE	8.881,15	480,00	8.881,15	-	B.I.2
Cap. 145 - Prog. ricerca Enti pubb. e privati	34.307,85	4.322,60	34.307,84	-	B.I.2
Cap. 160/C - Prog. ricerca Genomica	27.840,00	-	27.840,00	-	B.I.2
Cap. 15011 - Manut. Str. Sede Napoli	183.721,94	36.744,39	109.409,00	74.312,94	B.I.8
Cap. 15010 - Manut. Str. Immobili	273.714,15	54.358,82	230.696,52	43.017,63	B.I.8
Cap. 15013 - Manut. Str. Sede Portici	135.064,81	27.012,96	27.012,96	108.051,85	B.I.8
Cap. 16070 - Software	50.279,01	10.055,80	17.763,36	32.515,65	B.I.9
Immobilizzazioni materiali					
Fabbricato Ischia	5.101.324,06	152.275,17	566.202,14	4.535.121,92	B.II.1
Cap. 16030 - Attrezzature per laboratori	499.372,95	78.797,55	394.878,29	104.494,66	B.II.2
Cap. 16020 - Acquisto mobili e macchine uff.	636,35	38,18	38,18	598,17	B.II.2
Cap. 16040 - Attrezzature per servizi	292.321,65	39.712,59	255.032,39	37.289,26	B.II.2
Cap. 16060 - Hardware	291.387,62	44.208,29	184.019,47	107.368,15	B.II.2
Cap. 20010 - Attrezzature per PON3_00025	1.487.002,28	286.273,18	713.520,43	773.481,85	B.II.2
Cap. 20011 - Attrezzature per PON3_00239	1.240.148,64	246.493,74	650.862,02	589.286,62	B.II.2
Cap. 20012 - Attrezz. per progetti premiali	65.169,85	9.423,63	20.082,69	45.087,16	B.II.2
Cap. 20013 - Attrezz. per PAC 01_00044	1.996.714,63	397.728,35	805.456,13	1.191.258,50	B.II.2
Cap. 20100 - Attrezz. per progetto Ritmare	316.428,85	61.443,82	133.365,65	183.063,20	B.II.2
Cap. 145 - Prog. ricerca Enti pubb. e privati	9.179,81	1.835,96	7.272,71	1.907,10	B.II.2
Cap. 20150 - Prog. ricerca Pharmasea	18.148,78	3.629,76	14.519,03	3.629,75	B.II.2
Cap. 20151 - Prog. ricerca ENPI	411.947,59	41.194,76	41.194,76	370.752,83	B.II.2
Cap. 16020 - Mobili e arredi	56.957,21	4.684,36	51.483,61	5.473,60	B.II.2
Cap. 16010 - Acquisti e manut. Autom. e natanti	19.447,70	3.548,37	7.715,57	11.732,13	B.II.4
Cap. 16050 - Materiale bibliografico	332.718,75	51.091,35	279.435,75	53.283,00	B.II.7
TOT. IMMOBILIZZAZIONI ANNO 2015	12.852.715,63	1.555.353,63	4.580.989,65	8.271.725,97	

Gli incrementi delle immobilizzazioni materiali e immateriali sono pari ad € 888.450,41, mentre i decrementi, per effetto della cancellazione dei residui, sono pari ad € 9.902,20.

Di seguito si illustra la destinazione delle spese in c/capitale, desumibili dalla contabilità finanziaria, nello stato patrimoniale del bilancio 2015:

Descrizione	Finanziaria
1.2.1.1 Beni durevoli	786.646,49
1.2.1.2 Immobilizzazioni tecniche	1.020.607,96
1.2.1.5 Indennità anzianità	273.482,44
1.2.1.7 Spese per la ricerca	609.248,68
Totale	2.689.985,57

di cui

Immobilizzazioni	C/d'ordine	Fondo TFR
186.034,41	600.612,08	-
93.167,32	927.440,64	-
-	-	273.482,44
609.248,68	-	-
888.450,41	1.528.052,72	273.482,44

Stazione Zoologica



Anton Dohrn

Immobilizzazioni finanziarie

Di seguito si elencano le immobilizzazioni finanziarie al 31/12/2015:

DESCRIZIONE	Valore storico	Svalutazioni es. prec.	Plusvalenze Minusvalenze	31/12/2015
BIOGEM scarl	30.987,41	-	-	30.987,41
AMRA scarl	135.000,00	-	-	135.000,00

ATTIVO CIRCOLANTE**Rimanenze**

Le giacenze di magazzino al 31/12/2015 ammontano ad € 62.539,03 mentre i lavori in corso, pari a € 443.510,10 sono la risultanza dei costi sostenuti nell'esercizio ma riferiti a programmi di ricerca non ancora conclusi:

DESCRIZIONE	2015	2014	+/-
Giacenze di magazzino	62.539,03	113.122,84	50.583,81
Lavori in corso	443.510,10	1.112.739,31	669.229,21

Residui attivi

Il totale dei residui attivi al 31/12/2015 è pari ad € 3.889.612,26.

Le informazioni riguardanti i crediti sono contenute nella seguente tabella:

DESCRIZIONE	Consistenza 31/12/2014	Incrementi	Decrementi	Consistenza 31/12/2015
Crediti verso utenti	1.566.625,65	-	786.233,02	780.392,63
Crediti verso lo Stato	3.557.670,53	-	529.450,22	3.028.220,31
Crediti tributari	68.786,00	-	30.119,00	38.667,00
Crediti verso altri	115.971,58	-	73.639,26	42.332,32
TOTALE	5.309.053,76	-	1.419.441,50	3.889.612,26

Rispetto all'esercizio 2014 il decremento dei residui attivi è di complessivi € 1.419.441,50.

Nelle tabelle che seguono si evidenzia la composizione dei residui attivi riferiti all'esercizio 2014 e precedenti, per ammontare e anno di formazione:

Cap. 33A Contributo MIUR per programma "Vector"

2005	2006	2009	2010	2011	2012	2013	2014	Totale
-	54.876,90	-	-	-	-	-	-	54.876,90

Stazione Zoologica



Anton Dohrn

Cap. 33Z Contributo per programma "Sviluppo modello sorveglianza prodotti Ittici" IZS2

2005	2006	2009	2010	2011	2012	2013	2014	Totale
-	-	-	5.004,50	-	-	-	-	5.004,50

Cap.34N Contributo CEE per programma "Assamble" (CEE 42)

2005	2006	2009	2010	2011	2012	2013	2014	Totale
-	-	140.259,12	-	-	-	-	-	140.259,12

Cap.135 Trasferimenti correnti da organismi nazionali e internazionali

2005	2006	2009	2010	2011	2012	2013	2014	Totale
-	-	-	-	-	-	-	6.000,00	6.000,00

Cap.145 Rimborso somme pagate per conto terzi

2005	2006	2009	2010	2011	2012	2013	2014	Totale
-	-	300,00	-	-	-	-	-	300,00

Cap.146 Partite in conto sospesi

2005	2006	2009	2010	2011	2012	2013	2014	Totale
309,86	-	600,00	-	-	-	-	-	909,86

Cap.1605 Trasferimento MIUR per progetto di ricerca PONA3_00025

2005	2006	2009	2010	2011	2012	2013	2014	Totale
-	-	-	-	-	332.465,92	-	-	332.465,92

Cap.1606 Trasferimento MIUR per progetto di ricerca PONA3_00239

2005	2006	2009	2010	2011	2012	2013	2014	Totale
-	-	-	-	-	486.724,22	-	-	486.724,22

Cap.1703 Contributo del CNR per progetto Bandiera Ritmare

2005	2006	2009	2010	2011	2012	2013	2014	Totale
-	-	-	-	-	-	-	355.000,00	355.000,00

Cap.1706 Contributo per commessa CON1

2005	2006	2009	2010	2011	2012	2013	2014	Totale
-	-	-	-	-	-	-	4.750,65	4.750,65

Cap.1707 Contributo per programma di collaborazione PEVALE-ZAECaratterizzazione molecolare

2005	2006	2009	2010	2011	2012	2013	2014	Totale
-	-	-	-	-	-	-	2.125,00	2.125,00

Cap.1708 Contributo per programma PEOPLE – MCA - COFUND

2005	2006	2009	2010	2011	2012	2013	2014	Totale
-	-	-	-	-	-	-	12.000,00	12.000,00

Cap.1801 Contributo programma UE EURO MARINE

2005	2006	2009	2010	2011	2012	2013	2014	Totale
-	-	-	-	4.649,86	-	-	-	4.649,86

Stazione Zoologica



Anton Dohrn

Cap.1804 Trasferimento U.E. per "PERSEUS"

2005	2006	2009	2010	2011	2012	2013	2014	Totale
-	-	-	-	-	13.500,00	-	-	13.500,00

Cap.1806 Trasferimento U.E. per "BioMedBridges"

2005	2006	2009	2010	2011	2012	2013	2014	Totale
-	-	-	-	-	1.776,58	-	-	1.776,58

Cap.1808 Contributo per programma UE "PharmaSea"

2005	2006	2009	2010	2011	2012	2013	2014	Totale
-	-	-	-	-	61.353,68	-	-	61.353,68

Cap.1809 Contributo per programma Neptune

2005	2006	2009	2010	2011	2012	2013	2014	Totale
-	-	-	-	-	-	121.078,98	-	121.078,98

Cap.1810 Contributo per programma ENPI

2005	2006	2009	2010	2011	2012	2013	2014	Totale
-	-	-	-	-	-	342.557,87	-	342.557,87

Cap.1811 Contributo per programma HEATGRASS

2005	2006	2009	2010	2011	2012	2013	2014	Totale
-	-	-	-	-	-	-	87.234,98	87.234,98

Cap.2051 Trasferimento Regione Campania per progetto "MODO"

2005	2006	2009	2010	2011	2012	2013	2014	Totale
-	-	-	-	-	159.415,80	-	-	159.415,80

Cap.2052 Trasferimento Regione Campania per progetto "TEMASAV"

2005	2006	2009	2010	2011	2012	2013	2014	Totale
-	-	-	-	-	23.190,43	-	-	23.190,43

Cap.2052 Trasferimento Regione Campania per progetto "TEMASAV"

2005	2006	2009	2010	2011	2012	2013	2014	Totale
-	-	-	-	-	23.190,43	-	-	23.190,43

Cap.2053 Trasferimento Regione Campania per progetto realizzazione di un ciclo di incontri sui RIS

2005	2006	2009	2010	2011	2012	2013	2014	Totale
-	-	-	-	-	-	-	2.500,00	2.500,00

Cap.2054 Trasferimento Regione Campania distribuzione ed estensione degli habitat SIA BENTONIC

2005	2006	2009	2010	2011	2012	2013	2014	Totale
-	-	-	-	-	-	-	100.000,00	100.000,00

Cap.2130 Prestazioni di servizi a soggetti privati

2005	2006	2009	2010	2011	2012	2013	2014	Totale
-	-	-	-	-	-	46.870,74	-	46.870,74

Stazione Zoologica



Anton Dohrn

Cap.2310 Recupero e rimborsi diversi

2005	2006	2009	2010	2011	2012	2013	2014	Totale
-	-	-	-	7.966,92	-	55.218,67	-	63.185,59

Cap.2601 Progetto potenziamento PAC01_00044 EMSO-Medit

2005	2006	2009	2010	2011	2012	2013	2014	Totale
-	-	-	-	-	-	401.238,00	-	401.238,00

Cap.2610 Contributo in conto capitale programma "ENPI"

2005	2006	2009	2010	2011	2012	2013	2014	Totale
-	-	-	-	-	-	17.529,70	-	17.529,70

Cap.2760 Partite in sospeso

2005	2006	2009	2010	2011	2012	2013	2014	Totale
-	-	-	-	-	-	150,00	445,00	595,00

Cap.2770 Trattenute per conto di terzi

2005	2006	2009	2010	2011	2012	2013	2014	Totale
-	-	-	-	-	363,63	49,00	3.396,87	3.809,50

Totale dei residui attivi AA. PP

ANNO	IMPORTO
2005	309,86
2006	54.876,90
2007	-
2008	-
2009	141.159,12
2010	5.004,50
2011	12.616,78
2012	1.078.790,26
2013	984.692,96
2014	573.452,50
TOTALE	2.850.902,88

Disponibilità liquide

Per illustrare le movimentazioni di tesoreria avvenute nel corso dell'esercizio, ci si è avvalsi del seguente prospetto:

Stazione Zoologica



Anton Dohrn

DESCRIZIONE	Consistenza 31/12/2014	Incrementi	Decrementi	Consistenza 31/12/2015
Depositi bancari e postali	25.235.758,82	3.590.704,31	-	28.826.463,13
TOTALE	25.235.758,82	3.590.704,31	-	28.826.463,13

Ratei e Risconti attivi

Si presentano, di seguito, gli importi di inizio e fine esercizio relativi ai ratei ed ai risconti attivi il cui dettaglio si rimanda a quanto illustrato negli allegati.

DESCRIZIONE	Consistenza 31/12/2014	Incrementi	Decrementi	Consistenza 31/12/2015
Ratei attivi	-	-	-	-
Risconti attivi	178.839,31	-	95.713,54	83.125,77

PATRIMONIO NETTO

Nei seguenti prospetti sono analiticamente indicate le voci del patrimonio netto. Nella voce riserve di rivalutazione è allocata la rivalutazione dell'immobile di proprietà dell'Ente sito nel comune di Ischia.

Si pone in evidenza la variazione del patrimonio netto avvenuta nel triennio 2013, 2014 e 2015:

ANNO 2013

DESCRIZIONE	Patrimonio netto al 31/12/2012	Incrementi	Decrementi	Patrimonio netto al 31/12/2013
Avanzi (disavanzi) economici	6.143.927,72	3.532.257,85	-	9.676.185,57
Avanzo (disavanzo) dell'esercizio	3.532.257,85	-	671.374,33	2.860.883,52
Riserve di rivalutazione	3.956.953,00	-	-	3.956.953,00
TOTALE	13.633.138,57	3.532.257,85	671.374,33	16.494.022,09

ANNO 2014

DESCRIZIONE	Patrimonio netto al 31/12/2013	Incrementi	Decrementi	Patrimonio netto al 31/12/2014
Avanzi (disavanzi) economici	9.676.185,57	2.860.883,52	-	12.537.069,09
Avanzo (disavanzo) dell'esercizio	2.860.883,52	-	1.196.609,12	1.664.274,40
Riserve di rivalutazione	3.956.953,00	-	-	3.956.953,00
TOTALE	16.494.022,09	2.860.883,52	1.196.609,12	18.158.296,49

Stazione Zoologica



Anton Dohrn

ANNO 2015

DESCRIZIONE	Patrimonio netto al 31/12/2014	Incrementi	Decrementi	Patrimonio netto al 31/12/2015
Avanzi (disavanzi) economici	12.537.069,09	1.664.274,40	-	14.201.343,49
Avanzo (disavanzo) dell'esercizio	1.664.274,40	-	1.182.042,13	482.232,27
Riserve di rivalutazione	3.956.953,00	-	-	3.956.953,00
TOTALE	18.158.296,49	1.664.274,40	1.182.042,13	18.640.528,76

Fondi per rischi e oneri:

Nell'esercizio in corso, il fondo rischi ed oneri futuri iscritto per € 105.000,00 risulta invariato rispetto all'esercizio precedente e rappresenta il valore dei contenziosi in essere al 31/12/2015.

Con sentenza pronunciata dal Tribunale di Napoli, 2° Sezione Lavoro, è stato rigettato il ricorso presentato dalla sig.ra Elisabetta Del Monte, per il riconoscimento del rapporto di lavoro a tempo indeterminato o, in alternativa, di una differenza retributiva, in luogo dell'attività svolta nella forma della collaborazione coordinata e continuativa. Attualmente non è stato notificato alcun atto di appello, tuttavia da verifica effettuata presso l'ufficio ruolo della Corte di Appello – Sezione lavoro, risulta depositato il ricorso in appello, con udienza il giorno 28/05/2019. Trattasi di un ricorso nel quale è richiamata la responsabilità della Stazione Zoologica in solido con la società Biogem Scarl e con la società M.C.M. Srl, avente ad oggetto In caso di soccombenza la previsione di spesa a carico della SZN è di euro € 25.000,00.

La Stazione Zoologica ha un contenzioso in essere, presentato presso il Tribunale di Napoli, sezione Lavoro e Previdenza, da parte di un ex collaboratore.

In data 14/11/2013 il Tribunale di Napoli, sezione Lavoro ha rigettato la domanda presenta dal sig. Fabio Conversano del riconoscimento di mansioni di livello superiore riconducibili al 4° livello CTER con decorrenza 01/01/2001 e riconoscimento delle differenze retributive. In subordine il riconoscimento dell'illegittimità della procedura selettiva interna relativa al bando indetto dalla SZN per un posto con profilo di collaboratore tecnico ER di V° livello professionale. Successivamente, il sig. Conversano ha presentato ricorso in appello contro la sentenza emessa il 14/11/2013. In caso di soccombenza della Stazione Zoologica gli uffici amministrativi hanno determinato il costo della Stazione Zoologica in circa € 80.000,00. L'udienza è prevista per il 09/05/2017

Con delibera del Presidente n. 30 del 13/03/2014, ratificata con delibera del CdA n. 1 del 24/03/2014 è stata modificata la graduatoria e nomina vincitori del concorso pubblico n. 13/2009 per l'assunzione con contratto tempo indeterminato di due unità di personale con profilo di Tecnologi III livello, giusta sentenza del TAR Campania 4675 del 12/10/2011.

Stazione Zoologica  Anton Dohrn

Con delibera del CdA n. 3 del 24/03/2014 è stato approvato il piano del fabbisogno 2014/2016 e con successiva delibera n. 4 il CdA ha deliberato di non procedere all'assunzione del secondo vincitore del concorso pubblico 13/2009, dott. Antonio Luca Langellotti. In data 26/09/2014 perveniva all'Ente notifica del ricorso straordinario al Presidente della Repubblica per l'annullamento della delibera del CdA n. 4 del 24/03/2014. Non sono previste spese di emolumenti a carico dell'Ente.

Contro la sentenza del TAR Campania n. 4675 del 12/10/2011, che ha modificato la graduatoria del concorso pubblico n. 13/2009 per l'assunzione con contratto tempo indeterminato di due unità di personale con profilo di Tecnologi III livello, il dott. Fulvio Maffucci ha presentato ricorso al Consiglio di Stato. Non sono previste spese di emolumenti a carico dell'Ente.

Trattamento di fine rapporto

Si riporta il saldo iniziale e finale, dell'esercizio 2014, relativo al trattamento di fine rapporto. Nella situazione amministrativa al 31/12/2014 il TFR risulta accantonato e non assegnato al bilancio per € 5.988.157,65:

DESCRIZIONE	2015
Saldo iniziale	5.988.157,65
Accantonamenti	642.917,51
Utilizzi	273.482,44
Saldo finale	6.357.592,72

Compensi agli organi dell'Ente

Ai sensi di legge si informa che sono stati impegnati per il Presidente, i Consiglieri ed i Revisori, in conto della competenza 2015, i seguenti compensi:

Presidente	€ 120.643,00
Consiglieri	€ 3.615,13
Collegio dei Revisori	€ 12.640,79

Residui passivi

Il totale dei residui passivi al 31/12/2015 è di € 6.613.561,27. Le informazioni riguardanti i residui passivi sono così distribuiti:

Stazione Zoologica Anton Dohrn



DESCRIZIONE	Consistenza 31/12/2014	Incrementi	Decrementi	Consistenza 31/12/2015
Debiti verso banche	39,00	-	34,00	5,00
Debiti verso fornitori	5.172.056,09	-	1.838.997,06	3.333.059,03
Debiti tributari	323.128,34	-	46.820,46	276.307,88
Debiti verso istituti di previdenza e di sicurezza sociale	331.898,05	-	28.367,59	303.530,46
Debiti diversi	1.703.547,92	997.110,98	-	2.700.658,90
TOTALE	7.530.669,40	997.110,98	1.914.219,11	6.613.561,27

Rispetto all'esercizio 2014 il decremento dei residui passivi è di complessivi € 917.108,13.

Nelle tabelle che seguono si evidenzia la composizione dei residui passivi riferiti all'esercizio 2014 e precedenti, per ammontare e anno di formazione:

Cap. 60 Spese, onorari e indennità per incarichi non di ricerca a professionisti e lavoratori autonomi

2010	2011	2012	2013	2014	Totale
3.744,00	-	-	-	-	3.744,00

Cap. 1010 Assegni indennità alla presidenza

2010	2011	2012	2013	2014	Totale
-	46.401,15	120.643,00	62.748,49	-	229.792,64

Cap. 1060 Contributi su compensi organi istituzionali

2010	2011	2012	2013	2014	Totale
-	4.996,36	12.954,43	462,21	-	31.413,00

Cap. 1070 Irap su compensi organi istituzionali

2010	2011	2012	2013	2014	Totale
-	3.944,09	11.997,01	9.053,63	-	24.994,73

Cap. 2060 Fondo per il miglioramento dell'efficienza dell'ente a T. Indeterminato

2010	2011	2012	2013	2014	Totale
-	-	-	5.224,28	8.248,41	13.472,69

Cap. 3010 Acquisto materiali di consumo

2010	2011	2012	2013	2014	Totale
-	-	12.808,95	2.312,91	10.328,30	25.450,16

Cap. 3020 Acquisto materiali di consumo

2010	2011	2012	2013	2014	Totale
-	270,08	243,13	9.275,64	110,22	9.899,07

Stazione Zoologica Anton Dohrn

**Cap. 3030** Indennità e spese per l'organismo interno di valutazione

2010	2011	2012	2013	2014	Totale
-	-	-	9.093,86	9.800,00	18.893,86

Cap. 3050 Spese per banche dati e ricerche bibliografiche

2010	2011	2012	2013	2014	Totale
-	-	-	21.275,90	2.015,77	23.291,67

Cap. 3100 Spese per servizi speciali

2010	2011	2012	2013	2014	Totale
-	-	8.179,60	1.477,40	8.113,06	17.770,06

Cap. 3110 Sicurezza sul lavoro

2010	2011	2012	2013	2014	Totale
-	-	127,77	-	652,55	780,32

Cap. 3170 Uscite per l'organizzazione e la partecipazione a convegni

2010	2011	2012	2013	2014	Totale
-	-	-	-	27.398,15	27.398,15

Cap. 3230 Trasporti nucleari e smaltimento rifiuti tossici e nocivi

2010	2011	2012	2013	2014	Totale
-	-	-	-	989,18	989,18

Cap. 3311 Manutenzione riparazioni e adattamento di locali e relativi impianti della sede di Napoli

2010	2011	2012	2013	2014	Totale
-	-	-	-	29.888,78	29.888,78

Cap. 3320 Manutenzione ordinaria e riparazioni di mobili, apparecchiature e strumenti per laboratorio

2010	2011	2012	2013	2014	Totale
-	-	375,10	-	4.270,00	4.645,10

Cap. 3330 Manutenzione ordinaria e riparazioni di mobili, apparecchiature e strumenti per servizi

2010	2011	2012	2013	2014	Totale
-	-	-	-	2.169,16	2.169,16

Cap. 3340 Spese di trasporto

2010	2011	2012	2013	2014	Totale
-	82,28	-	-	-	82,28

Cap. 3430 Beni di consumo e servizi per Acquario Pubblico e Museo

2010	2011	2012	2013	2014	Totale
-	-	-	-	959,64	959,64

Cap. 3440 Altre uscite per l'acquisto di beni di consumo e di servizi

2010	2011	2012	2013	2014	Totale
-	-	1.119,15	-	1.115,35	2.234,50

Stazione Zoologica



Anton Dohrn

Cap. 4020 Corsi Open University PhD

2010	2011	2012	2013	2014	Totale
-	-	-	76.860,33	190.737,38	267.597,71

Cap. 741N Spese per programma Assemblee

2010	2011	2012	2013	2014	Totale
-	-	-	-	3.474,85	3.474,85

Cap. 741D Spese per commessa monitoraggio ambiente marino Ischia

2010	2011	2012	2013	2014	Totale
-	2.057,00	-	-	883,55	2.940,55

Cap. 9010 Spese legali, liti, arbitrati, risarcimenti ed accessori

2010	2011	2012	2013	2014	Totale
-	-	-	-	13.322,40	13.322,40

Cap. 10000 progetto "Approccio MULTITAXA allo studio delle risposte della biodiversità italiana al cambiamento climatico"

2010	2011	2012	2013	2014	Totale
-	-	-	1.725,50	-	1.725,50

Cap. 10001 Spese per il progetto di ricerca PON 1_00117

2010	2011	2012	2013	2014	Totale
-	-	-	-	3.920,72	3.920,72

Cap. 10002 Spese per progetto di ricerca PON1_01426

2010	2011	2012	2013	2014	Totale
-	-	-	-	1.388,28	1.388,28

Cap. 10007 Spese per progetti premiali

2010	2011	2012	2013	2014	Totale
-	-	-	13.876,82	14.068,46	27.945,28

Cap. 10008 Spese per programma FIRB N.RBFR12QW4I_001

2010	2011	2012	2013	2014	Totale
-	-	-	19.881,91	-	19.881,91

Cap. 10303 Spese per "Progetti Bandiera" finanziati dal CNR

2010	2011	2012	2013	2014	Totale
-	-	-	72,60	15.394,29	15.466,89

Cap. 10307 Spese per programma di collaborazione PEVALEZA e caratterizzazione molecolare

2010	2011	2012	2013	2014	Totale
-	-	-	-	1.266,76	1.266,76

Cap. 10505 Stanziamento progetto MICROB 3

2010	2011	2012	2013	2014	Totale
-	-	-	-	409,60	409,60

Stazione Zoologica Anton Dohrn

**Cap. 10508** Spese per programma "PHARMASEA"

2010	2011	2012	2013	2014	Totale
-	-	-	2.459,16	-	2.459,16

Cap. 10509 Spese per programma Neptune

2010	2011	2012	2013	2014	Totale
-	-	-	45.485,04	-	45.485,04

Cap. 10510 Spese per programma ENPI

2010	2011	2012	2013	2014	Totale
-	-	-	-	6.838,38	6.838,38

Cap. 10511 Spese per programma HEATGRASS

2010	2011	2012	2013	2014	Totale
-	-	-	-	59.277,21	59.277,21

Cap. 15011 Manutenzione straordinaria restauro risanamento conservativo e ristrutturazione sede di Napoli

2010	2011	2012	2013	2014	Totale
-	-	-	1.100.258,81	-	1.100.258,81

Cap. 16050 Materiale bibliografico

2010	2011	2012	2013	2014	Totale
-	1.253,57	7.300,16	45.935,87	-	54.489,60

Cap. 18010 Indennità al personale cessato dal servizio

2010	2011	2012	2013	2014	Totale
-	-	-	156.535,00	247.801,53	404.336,53

Cap. 20013 Acquisti per progetto potenziamento PAC 01_00044 EMSO-MEDIT

2010	2011	2012	2013	2014	Totale
-	-	-	-	145.100,13	145.100,13

Cap. 26070 Pagamento per conto terzi

2010	2011	2012	2013	2014	Totale
-	-	-	53,67	150,06	203,73

Totale residui passivi AA.PP.

ANNO	IMPORTO
2010	3.744,00
2011	59.004,53
2012	175.748,30
2013	1.597.069,03
2014	810.092,17
TOTALE	2.645.658,03

Stazione Zoologica



Anton Dohrn

Ratei e Risconti Passivi

Si presentano, di seguito, gli importi di inizio e fine esercizio relativi ai ratei ed ai risconti passivi il cui dettaglio si rimanda a quanto illustrato negli allegati:

DESCRIZIONE	Consistenza 31/12/2014	Incrementi	Decrementi	Consistenza 31/12/2015
Ratei passivi	33.639,02	-	27.108,15	6.530,87
Risconti passivi	9.247.115,28	772.634,77	-	10.019.750,05

CONTO ECONOMICO**Costi e ricavi:**

Il conto economico è strutturato in forma scalare ed evidenzia i costi e i ricavi dell'attività secondo i criteri della competenza economica.

Esso comprende gli accertamenti e gli impegni delle partite correnti del conto del bilancio, rettificati in modo da far partecipare al risultato di esercizio solo quei componenti di reddito economicamente rilevanti. Infatti, mentre le entrate e le uscite correnti sono l'espressione di una contabilità finanziaria che, attraverso il metodo della partita semplice, ne rileva gli effetti con lo scopo di verificare la capacità di far fronte ai fabbisogni finanziari con idonee forme di finanziamento, i costi e i ricavi della competenza rilevano il risultato economico della gestione e gli effetti sul patrimonio netto.

Sia il valore che il costo della produzione sono rappresentati dai ricavi e dai costi opportunamente stornati dai risconti ed integrati dai ratei.

Invece, per quanto concerne i programmi di ricerca, non è stato modificato il criterio di valutazione precedentemente applicato.

Infatti nell'esercizio 2015, mentre i ricavi riferiti alla ricerca sono stati riscontati in misura corrispondente all'avanzo di amministrazione generatosi per € 10.019.750,05, i relativi costi, sostenuti per programmi di ricerca non ancora terminati, hanno generato una variazione in diminuzione iscritta alla voce A.3 "Variazione dei lavori in corso su ordinazione" del conto economico, per € 669.229,21.

Le variazioni delle rimanenze sono riferite alle giacenze di materiali di consumo esistenti nei magazzini dell'Ente.

Gli ammortamenti sono calcolati sui singoli cespiti inseriti nel registro dei beni ammortizzabili.

I proventi e gli oneri finanziari sono stati interamente spesi nell'esercizio. Infatti, ai sensi dell'art. 2427, c.1, n. 8 del c.c. non sussistono capitalizzazioni di oneri finanziari.

La voce relativa ai proventi e gli oneri straordinari accoglie i componenti di reddito non riconducibili alla gestione ordinaria dell'Ente.

Stazione Zoologica Anton Dohrn



La composizione delle singole voci del conto economico sono dettagliate nei prospetti che seguono.

Valore della produzione

Il valore della produzione, pari ad € 17.393.016,97 risulta diminuito, rispetto al 2014, di € 1.873.243,67.

VALORE DELLA PRODUZIONE	2014	2015
Proventi e corrispettivi per la produzione delle prestazioni e/o servizi	33.130,40	46.648,13
Variazione dei lavori in corso su ordinazione	1.112.739,31	-669.229,21
Trasferimenti dallo Stato	11.823.173,72	14.382.087,20
Trasferimenti dalla Regione	-	-
Altri ricavi e proventi e ricavi	126.918,95	55.588,14
Contributi per programmi	6.170.298,26	3.577.922,71
TOTALE	19.266.260,64	17.393.016,97

Costi della produzione

I costi della produzione, che ammontano a € 17.044.099,05, risultano diminuiti rispetto al 2014, di € 789.917,35.

COSTI DELLA PRODUZIONE	2014	2015
Materie prime	473.920,86	327.806,29
Acquisti di servizi	8.151.380,56	4.752.191,81
Godimento beni di terzi	70.162,91	74.182,08
Personale	6.596.660,36	7.013.861,57
Giacenze di magazzino	-11.188,58	50.583,81
Oneri diversi di gestione	1.020.931,32	3.270.119,86
Ammortamenti e svalutazioni	1.532.148,97	1.555.353,63
TOTALE	17.834.016,40	17.044.099,05

Proventi e oneri finanziari

Gli oneri finanziari risultano iscritti nel conto economico per € 807,48.

Stazione Zoologica



Anton Dohrn

Proventi e oneri straordinari

I proventi e gli oneri straordinari sono rappresentati dalle insussistenze dell'attivo per € 82.666,31 e quelle del passivo per € 227.132,34 per effetto della cancellazione dei residui, nonché dall'eliminazione di cespiti per € 9.902,20. Il totale delle partite straordinarie ha dato origine ad un componente positivo di € 134.563,83.

Risultato prima delle imposte

Il risultato economico prima delle imposte è di € 482.674,27.

Imposte dell'esercizio

Le imposte dell'esercizio pari ad € 442,00 si riferiscono solo all'Ires calcolata sulla rendita catastale dell'immobile di Ischia, utilizzato ai fini istituzionali, perché l'attività a carattere commerciale derivante dalla gestione dell'acquario chiude con una perdita civilistica e fiscale. Inoltre, non è stato rilevato nessun accantonamento Irap in quanto l'imposta è stata determinata secondo il metodo retributivo previsto per gli Enti pubblici, ed imputata direttamente al conto economico nella voce B.9.e (altri costi per il personale).

Risultato dopo le imposte

Il risultato economico dopo le imposte è pari a € 482.232,27 che sarà portato ad incremento del Patrimonio Netto.

Stazione Zoologica  Anton Dohrn**Dati sull'occupazione**

Al 31 dicembre 2015 la dotazione organica dell'Ente è così costituita:

Personale di ruolo

Area	Livello	Profilo	Dotazione organica	Personale in servizio alla data del	
				31.12.2015	31.12.2014
RICERCA	I	Dirigente di ricerca	6	4	4
	I	Dirigente tecnologo	1	-	-
	II	Primo ricercatore	17	13	14
	II	Primo tecnologo	3	2	2
	III	Ricercatore	17	12	13
	III	Tecnologo	16	15	15
	IV	Collaboratore T.E.R.	11	10	10
	V	Collaboratore T.E.R.	7	7	7
	VI	Collaboratore T.E.R.	19	17	16
	VI	Operatore tecnico	3	2	2
	VII	Operatore tecnico	3	3	3
	VIII	Operatore tecnico	2	2	2
	Totale area ricerca e tecnica			105	87
AMMINISTRATIVA	III	Dirigente	-	-	-
	IV	Funzionario	3	3	3
	V	Funzionario	-	-	-
	V	Collaboratore am.vo	3	3	3
	VI	Collaboratore am.vo	3	2	2
	VII	Collaboratore am.vo	10	8	8
	VII	Operatore am.vo	1	1	1
	Totale area amministrativa			20	17
Totale area ricerca e tecnica			105	88	88
Totale area amministrativa			20	17	17
Totale Generale			125	104	105

Stazione Zoologica Anton Dohrn

**Personale a tempo determinato**

liv.	Profilo	Fondi funzionamento	Fondi esterni	Fondi funzionamento	Fondi esterni
		31.12.2015		31.12.2014	
II	Dirigente di ricerca	-	1	-	-
II	Primo tecnologo	-	-	-	-
III	Ricercatore	-	-	-	-
III	Tecnologo	1	-	-	2
V	Collaboratore T.E.R.	-	-	-	-
VI	Collaboratore T.E.R.	3	-	4	1
VI	Collaboratore amm.vo	-	-	-	-
VII	Collaboratore amm.vo	2	-	2	-
Totale		6	1	6	3
Totale generale		7		9	

Nelle tabelle sui dati del personale impiegato presso l'Ente nel profilo Dirigenti a tempo determinato e indeterminato non è inclusa la figura professionale del Direttore Generale, il cui rapporto di lavoro è regolato con contratto di diritto privato.

Il Direttore Generale
Dr. Vincenzo Saggiomo



Stazione Zoologica Anton Dohrn

RELAZIONE SULLA GESTIONE

Allegato 7

*(Articoli 33 e 41 del Regolamento di Amministrazione, Contabilità e Finanza pubblicato sulla Gazzetta
Ufficiale della Repubblica Italiana del 11 novembre 2008)*

Indice

INTRODUZIONE pag. 2

PARTE PRIMA:

Caratteristiche dell'Ente

- | | |
|-----------------------------|--------|
| 1. L'Ente | pag. 4 |
| 2. Sedi | pag. 4 |
| 3. Organi dell'Ente | pag. 4 |
| 4. Organizzazione dell'Ente | pag. 7 |

PARTE SECONDA

- | | |
|---|---------|
| 1. Resoconto dell'attività scientifica condotta nel 2015 | pag. 9 |
| 2. Principali avvenimenti accaduti dopo la chiusura dell'esercizio. | Pag. 20 |

INTRODUZIONE

In applicazione degli articoli 6, 7 ed 8 della legge 168/89, che ha conferito autonomia regolamentare amministrativa, contabile e finanziaria agli enti pubblici di ricerca, tra cui la Stazione Zoologica Anton Dohrn, il Consiglio di Amministrazione dell'Ente ha approvato con delibera n. 6 del 30 giugno 2008 il nuovo regolamento di amministrazione e contabilità, successivamente pubblicato sul supplemento ordinario n. 250 della Gazzetta Ufficiale della Repubblica Italiana del 11 novembre 2008. Detto regolamento è ispirato ai principi contabili di cui al DPR 97/2003, recante "Norme generali sull'amministrazione del patrimonio e sulla contabilità generale dello Stato" ed è stato modificato con l'approvazione di un nuovo "Regolamento per l'istituzione dell'albo professionale" cui affidare incarichi di progettazione, direzione lavori, coordinamento della sicurezza, collaudo di importo stimato inferiore ad € 100.000,00 con le modalità di cui all'articolo 91, comma 2, del D.Lgs. 163/2006" e di un nuovo regolamento come modificato dall'art. 4, comma 2, lettera l), legge n. 106 del 2011, la SZN, nel rispetto dei principi di non discriminazione, parità di trattamento, proporzionalità e trasparenza, può indire procedure negoziate senza bando invitando per i lavori fino ad € 500.000,00 almeno cinque ditte e per importi pari o superiori ad € 500.000,00 e fino ad € 1.000.000,00 almeno dieci ditte. Tali modifiche sono state approvate nel CdA del 09/12/2014.

L'Istituto non è un diretto destinatario del richiamato DPR 97/2003, poiché la legge n. 208/1999, recante "Norme generali sull'amministrazione del patrimonio e sulla contabilità generale dello Stato" all'articolo 1, co. 3 prevede che gli Enti e gli organismi pubblici di cui all'articolo 1, co. 2 del D. Lgs. 29/93 (ora D. Lgs. 165 del 2001) con esclusione degli enti locali D. Lgs 77/1995 (ora d. lgs. 267/2000) adeguino il sistema di contabilità ed i relativi bilanci ai principi contenuti nella legge 3 aprile 1997 n. 94 (prima parte). I destinatari dell'articolo 1, co. 3 prima parte, della legge n. 208/1999 sono tutti gli enti pubblici non economici nazionali e locali (non territoriali), compresi taluni Enti di cui alla l. 70/1975 ai quali, in virtù di una legge o di un atto avente forza di legge, è stata riconosciuta ampia autonomia contabile. Tra questi enti è compresa la Stazione Zoologica di Napoli, che deve pertanto adeguare il proprio sistema di contabilità ed i relativi allegati ai principi contenuti nella l. 3 aprile 1997 n. 97.

Il Rendiconto Generale rappresenta uno dei momenti più significativi della vita amministrativa di una personalità giuridica, in quanto in questa occasione l'organo decisionale ha la possibilità di verificare i risultati complessivamente ottenuti dalla gestione, in modo da pervenire ad una migliore conoscenza della complessa realtà economico finanziaria dell'Istituto.

Il Rendiconto Generale, ai sensi del citato Regolamento è costituito da: a) conto del bilancio nella sua parte decisionale e gestionale, b) conto economico, c) stato patrimoniale, d) nota integrativa.

Il Rendiconto Generale è accompagnato da: a) situazione amministrativa, b) relazione sulla gestione del Presidente che specifica l'andamento della gestione dell'Ente nel suo complesso, c) relazione del collegio dei revisori dei conti.

Il conto di bilancio raccoglie i fatti di gestione per entrate e per spese, distintamente per titoli, categorie e per capitoli, ripartiti tra competenze e residui, secondo quanto previsto negli allegati 7 del Regolamento. Il conto economico, redatto in base all'allegato 8 del citato Regolamento, dimostra i risultati economici conseguiti durante l'esercizio finanziario, ai sensi dell'articolo 2428 del codice civile.

La Situazione Patrimoniale, di cui allegato 9, evidenzia la consistenza degli elementi patrimoniali attivi e passivi all'inizio ed al termine dell'esercizio. Essa pone altresì in evidenza le variazioni intervenute nelle singole poste attive e passive e l'incremento o la diminuzione del patrimonio netto iniziale per effetto della gestione del bilancio o per altre cause.

Al Rendiconto Generale è allegata la situazione amministrativa di cui all'allegato 10 del Regolamento, la quale evidenzia: la consistenza dei conti di tesoreria all'inizio dell'esercizio, gli incassi ed i pagamenti fatti nell'anno in conto competenza ed in conto residui ed il saldo alla chiusura dell'esercizio; il totale complessivo delle somme rimaste da riscuotere e da pagare alla fine dell'esercizio; l'avanzo o disavanzo di amministrazione.

Al Rendiconto generale sono allegati inoltre: 1) l'elenco analitico dei residui attivi e passivi distinti per esercizio finanziario e per capitolo; 2) la deliberazione del Consiglio di Amministrazione che dispone le variazioni dei residui attivi e passivi.

Questa Relazione si sviluppa in seguito in due parti. Nella prima, a carattere descrittivo, viene focalizzato l'Ente, come entità complessa ed articolata che interagisce con la ricerca scientifica nazionale ed internazionale, fornendo notizie sulla struttura e sul personale. Nella seconda parte invece ci si concentra sulle attività svolte nel corso dell'anno.

Una attenta lettura della presente relazione, unitamente a quanto esposto nella nota integrativa al Rendiconto Generale, consentirà ai consiglieri, al personale ed ai terzi interessati una migliore conoscenza della complessa realtà economico finanziaria della Stazione Zoologica.

PARTE PRIMA

CARATTERISTICHE DELL'ENTE

1. L'Ente

La Stazione Zoologica "Anton Dohrn" (SZN), fondata nel 1872 da Anton Dohrn ed eretta ente morale con regio decreto 21 ottobre 1923, è riconosciuta, con legge del 20/11/1982 n. 886, istituto scientifico speciale dotato di personalità giuridica di diritto pubblico, sottoposto alla vigilanza del Ministero dell'Istruzione, Università e della Ricerca.

Finalità istituzionale della Stazione Zoologica è la ricerca scientifica di base o fondamentale e, più recentemente, anche applicata nel campo della Biologia degli organismi marini, anche come modello di studio per applicazioni biotecnologiche e biomediche.

Si tratta di settori di ricerca ampi ed emergenti che hanno consentito e consentono l'espletamento di programmi multidisciplinari. Questa specifica caratteristica ha permesso, in oltre 140 anni di attività, lo sviluppo di ricerche su argomenti sempre di attualità raggiungendo traguardi di notevole importanza che hanno contribuito ad allargare la base delle conoscenze nella biologia. Alla stregua degli altri Enti Pubblici di Ricerca la SZN è stata interessata dal percorso di riforma delineata dal D. Lgs. 213 del 31 dicembre 2009. Il percorso di riforma alla data di approvazione del bilancio consuntivo è nel pieno della sua evoluzione.

2. Sedi

La sede legale dell'Istituto è in Villa Comunale 1. L'edificio si estende su cinque livelli per un totale complessivo di mq. 13.750,00. Inoltre, l'Ente è proprietario di una sede distaccata ad Ischia, in località Punta S. Pietro che si estende per un totale complessivo di mq. 1.200,00.

3. Organi dell'Ente

La Stazione Zoologica "Anton Dohrn", disciplinata e dichiarata persona giuridica di diritto pubblico ai sensi del dalla legge 20 novembre 1982 n. 886, è Ente nazionale di ricerca a carattere non strumentale ai sensi del decreto del Presidente della Repubblica 5 agosto 1991, sottoposto alla vigilanza del Ministero dell'Istruzione, Università e della Ricerca.

I suoi organi sono: il Presidente, il Consiglio di Amministrazione, il Consiglio Scientifico ed il Collegio dei Revisori dei Conti.

Il Presidente è scelto, con decreto del Ministro dell'Università e della Ricerca Scientifica, tra persone di alta qualificazione scientifica, con una profonda conoscenza del sistema della ricerca in Italia e all'estero e con pluriennale esperienza nella gestione di enti o organismi pubblici o privati, operanti nel settore della ricerca. Il Presidente ha la rappresentanza legale dell'Ente, convoca e presiede il Consiglio di Amministrazione; sovrintende alle attività scientifiche, culturali ed amministrative della Stazione Zoologica; attende agli altri compiti previsti dalla legge e dai regolamenti.

Nei casi di necessità ed urgenza il Presidente adotta i provvedimenti di competenza del Consiglio di Amministrazione, al quale gli stessi sono sottoposti per la ratifica nella prima riunione successiva. In caso di assenza o impedimento il Presidente è sostituito per la sola ordinaria amministrazione e per la rappresentanza legale dell'Ente dal Consigliere di Amministrazione più anziano.

Il Prof. Roberto Danovaro è stato nominato Presidente con Decreto del Ministero dell'Istruzione, Università e Ricerca n.1000 del 4/12/2013 protocollo SZN n° 4417 del 9 dicembre 2013.

Il Consiglio d'Amministrazione è nominato con decreto del Ministro dell'Istruzione, Università e della Ricerca ed è composto da tre membri. Il Consiglio di Amministrazione delibera, sentito il Consiglio Scientifico e previa consultazione sindacale, le modifiche statutarie, all'unanimità, se presenti due consiglieri, o a maggioranza assoluta con la totale presenza dei consiglieri; approva la dotazione organica e le relative variazioni; delibera, sentito il Consiglio delle Sezioni, il regolamento di organizzazione e funzionamento, il regolamento di amministrazione, contabilità e finanza ed il regolamento del personale; delibera il Piano Triennale dell'Ente, inclusa la programmazione triennale ed annuale del fabbisogno del personale, e i relativi aggiornamenti, sentito il Consiglio Scientifico ed il Consiglio delle Sezioni; delibera sulla partecipazione o costituzione di consorzi, fondazioni o società con soggetti pubblici e privati, italiani e stranieri; delibera sulla costituzione o partecipazione a fondi di investimento; approva il bilancio di previsione annuale e pluriennale, le variazioni al bilancio decisionale e il rendiconto consuntivo annuale, inclusa la relazione dei risultati economici e gestionali conseguiti, nonché la loro trasmissione al Ministero dell'Istruzione, dell'Università e della Ricerca ed al Ministero dell'Economia e delle Finanze; nomina, su proposta del Presidente, il Consiglio Scientifico indicandone il coordinatore, i coordinatori di Sezione e il Direttore Generale; esprime parere vincolante sulla validità curriculare dei responsabili dei Servizi generali proposti dal Direttore Generale; verifica i risultati dell'attività dell'Ente, avvalendosi del Consiglio Scientifico e delle strutture previste all'articolo 15 dello Statuto; ripartisce le risorse finanziarie, strumentali e di personale tra le Sezioni, tenendo conto delle proposte formulate dal Consiglio delle Sezioni; delibera sui grandi investimenti in infrastrutture e su progetti rilevanti secondo criteri individuati dal regolamento di amministrazione, contabilità e finanza; delibera sull'ordinamento concernente la sicurezza sui luoghi di lavoro, la definizione delle competenze del datore di lavoro, l'articolazione degli incarichi dei responsabili, preposti ed addetti alla sicurezza sul lavoro; approva le convenzioni e gli accordi quadro con le università e con gli altri enti e organismi pubblici o privati nazionali o internazionali; approva gli adempimenti di carattere generale previsti dal CCNL; delibera su ogni altro argomento di interesse dell'Ente non demandato ad altri organi dalla legge e dai regolamenti interni.

La composizione del Consiglio di Amministrazione nell'annualità 2015 tra gennaio ed ottobre è stata la seguente:

Prof. Roberto Danovaro, *Presidente*;

Prof. Mauro Magnani, *componente designato dal Ministero dell'Università e della Ricerca Scientifica*;

Prof. Silvano Focardi, *componente designato dalla Comunità scientifica nazionale di riferimento*.

Tra Agosto ed Ottobre 2015 sono scaduti il Prof. Mauro Magnani ed il Prof. Silvano Focardi (non più rieleggibile poiché in quiescenza). Il Prof. Mauro Magnani è stato rinnovato come componente designato dal Ministero dell'Università ed al posto del Prof. Silvano Focardi è stata eletta da parte della Comunità Scientifica nazionale di riferimento la Prof. Serena Fonda.

La composizione del Consiglio di Amministrazione a partire dall'Ottobre 2015 è la seguente:
Prof. Roberto Danovaro, *Presidente*
Prof. Mauro Magnani, *componente designato dal Ministero dell'Università e della Ricerca Scientifica*;
Prof. Serena Fonda, *componente designato dalla Comunità scientifica nazionale di riferimento*.

Il **Consiglio Scientifico** è nominato dal Consiglio di Amministrazione su proposta del Presidente. Il Consiglio Scientifico svolge funzioni consultive esprimendo pareri tecnico-scientifici, in via preventiva sui programmi di ricerca ed in via consuntiva sull'attività di ricerca svolta dal personale proprio dell'Ente e dal personale ad esso comunque afferente. Tale attività di valutazione è svolta in stretto raccordo con le metodologie e gli interventi previsti dall'ANVUR e, per quanto di competenza, dall'Organismo Indipendente di Valutazione di cui all'art. 14 e all'art. 74, comma 4, della legge 150/2009.

Nel corso del 2015 Il Consiglio Scientifico è stato così composto:

Ferdinando Boero (Coordinatore)

Dipartimento Scienze e Tecnologie Biologiche ed Ambientali
Università del Salento, Italia

Peter Burkill

Marine Institute
Plymouth University, Gran Bretagna

Rita R. Colwell

Center for Bioinformatics and Computational Biology
University of Maryland, Stati Uniti d'America

Bernard Kloareg

Station Biologique Roscoff, Francia

Noriyuki Satoh

Marine Genomics Unit
Okinawa Institute of Science and Technology, Giappone

Stefano Schiaffino

Istituto Veneto di Medicina Molecolare, Padova, Italia

I Proff. Peter Burkill, Rita R. Colwell, Bernard Kloareg, Noriyuki Satoh sono in scadenza nel 2016 ed è stata quindi avviata la procedura di identificazione di un nuovo membro del consiglio scientifico.

Il Collegio dei Revisori dei Conti è l'organo di controllo della regolarità amministrativa e contabile dell'Ente e svolge i compiti previsti dall'articolo 2403 del codice civile, per quanto applicabile.

Il Collegio dei Revisori dei Conti, è così composto:

Presidente dr. Francesco Tulimieri

Componenti: dr. Pierfrancesco Lupi ed Emanuele Bertulli in sostituzione della dr.ssa Maria Rosa Perri.

Il Direttore Generale è nominato con delibera del Consiglio di Amministrazione su proposta conforme del Presidente. Il Direttore Generale cura la gestione dell'Ente, l'attuazione delle delibere del Consiglio di Amministrazione e l'attuazione dei provvedimenti del Presidente; coordina e controlla i Servizi generali dell'Ente; partecipa alle riunioni del Consiglio di Amministrazione senza diritto di voto. Il Direttore Generale, inoltre: predispone il bilancio preventivo e il bilancio consuntivo dell'Ente; coadiuva il Presidente nella elaborazione del Documento di Visione Strategica decennale, del Piano Triennale e dei suoi aggiornamenti; elabora la relazione annuale di verifica dei risultati gestionali ed economici dell'Ente da sottoporre al Presidente, che la presenta al Consiglio di Amministrazione; predispone gli schemi dei regolamenti da sottoporre al Presidente, che li presenta al Consiglio di Amministrazione; individua, mediante valutazioni comparative che tengano conto della qualificazione e delle caratteristiche manageriali, i responsabili dei Servizi generali; richiede al Consiglio di Amministrazione il parere vincolante sulla validità curriculare dei responsabili dei Servizi generali e conferisce i relativi incarichi; attribuisce gli incarichi ai coordinatori delle Sezioni previamente deliberati dal Consiglio di Amministrazione, come previsto all'art. 7 dello Statuto; svolge tutte le attività ad esso assegnate dai regolamenti dell'Ente.

Il Direttore Generale della Stazione Zoologica Anton Dohrn è il Dr. Vincenzo Saggiomo.

4. Organizzazione dell'Ente

La Stazione Zoologica ha subito nel corso del 2014 e 2015 una profonda trasformazione per adeguarsi allo Statuto approvato nel 2011. Tale trasformazione è stata operata con un nuovo Regolamento di Organizzazione e Funzionamento approvato dal Ministero Vigilante - MIUR). Con l'approvazione del ROF la nuova struttura dell'Ente è organizzata in Servizi Generali e Sezioni. I Servizi Generali sono articolati in Servizi Amministrativi, Servizi di Segreteria Generale e Servizi Tecnici di interesse generale. Le 3 sezioni sono invece articolate come segue:

Sezioni

Sezione di **Biologia ed Evoluzione Organismi Marini (BEOM)**
Department of Biology and Evolution of Marine Organisms

Sezione di **Ecologia Marina Integrata (EMI)**
Department of Integrative Marine Ecology

Che include la:

Sede Distaccata di Ischia **Villa Dohrn-Ecologia del Benthos**

Center of Villa Dohrn Ischia -Benthic Ecology

Sezione Infrastrutture di Ricerca per le Risorse Biologiche Marine (RIMAR)
Department Research Infrastructures for Marine Biological Resources

Che include le seguenti Unità:

Unità Museo - Archivio - Biblioteca (MAB)
Unit Museum - Archive - Library

Unità Monitoraggio e dati ambientali (MEDA)
Unit Monitoring and Environmental Data

Unità Risorse Marine per la Ricerca (MaRe)
Unit Marine Resources for Research

Unità Biologia molecolare e Bioinformatica (MB&BI)
Unit Molecular Biology and Bioinformatics

Unità Analisi Morfo-Funzionali e Bioimaging (AMOBIO)
Unit Morpho-Functional Analyses and Bioimaging

Unità Acquario
Unit Aquarium

PARTE SECONDA

1. Resoconto dell'attività scientifica condotta nel 2015

Nel perseguire la sua missione principale, centrata sullo studio degli organismi marini e delle interazioni che essi stabiliscono tra loro e con l'ambiente circostante, la SZN ha condotto ricerche che hanno visto, per il 2015, la pubblicazione di 117 articoli¹ *peer-reviewed* (certificabili attraverso WoS o fonti assimilabili), oltre ad altre numerose pubblicazioni (di varie tipologie), in settori disciplinari inerenti le attività principali di ricerca dell'Ente.

Si nota come la produttività scientifica mostri un continuo aumento rispetto all'anno precedente e sia aumentata complessivamente di circa il 25% rispetto al quinquennio precedente.

L'elenco delle pubblicazioni scientifiche internazionali (ISI) della Stazione Zoologica Anton Dohrn del 2015 è riportato di seguito (sono escluse tutte le pubblicazioni nazionali, capitoli di libro e altre tipologie):

ELENCO PUBBLICAZIONI ISI 2015

1. Unveiling the Biodiversity of Deep-Sea Nematodes through Metabarcoding: Are We Ready to Bypass the Classical Taxonomy?
By: Dell'Anno, Antonio; Carugati, Laura; Corinaldesi, Cinzia; et al.
PLOS ONE Volume: 10 Issue: 12 Article Number: e0144928 Published: DEC 23 2015
2. Mapping alien Mollusca distribution in the Mediterranean Sea: the Lessepsian immigrant *Retusa desgenettii* (Audouin, 1826) reaches Turkey
By: Crocetta, Fabio; Tringali, Lionello Paolo
QUATERNARY INTERNATIONAL Volume: 390 Pages: 15-20 Published: DEC 10 2015
3. Biodiversity of sea slugs and shelled relatives (Mollusca: Gastropoda) of the Cretan Archipelago (Greece), with taxonomic remarks on selected species
By: Crocetta, Fabio; Poursanidis, Dimitrios; Tringali, Lionello Paolo
QUATERNARY INTERNATIONAL Volume: 390 Pages: 56-68 Published: DEC 10 2015
4. INTERSPECIFIC PLASTIDIAL RECOMBINATION IN THE DIATOM GENUS PSEUDO-NITZSCHIA
By: D'Alelio, Domenico; Ruggiero, Maria Valeria
JOURNAL OF PHYCOLOGY Volume: 51 Issue: 6 Pages: 1024-1028 Published: DEC 2015
5. The impact of Directive 2010/63/EU on cephalopod research
By: Di Cristina, Giulia; Andrews, Paul; Ponte, Giovanna; et al.
INVERTEBRATE NEUROSCIENCE Volume: 15 Issue: 4 Article Number: UNSP 8 Published: DEC 2015

1. Il numero complessivo di pubblicazioni può subire variazioni sulla base delle banche dati consultate.

6. Invertebrate neuroscience and CephsInAction at the Mediterranean Society for Neuroscience Meeting Cagliari 2015

By: Holden-Dye, Lindy; Fiorito, Graziano; Ponte, Giovanna

INVERTEBRATE NEUROSCIENCE Volume: 15 Issue: 4 Article Number: UNSP 6 Published: DEC 2015

7. Seasonal variability of nutrient concentrations in the Mediterranean Sea: Contribution of Bio-Argo floats

By: de Fommervault, Orens Pasqueron; D'Ortenzio, Fabrizio; Mangin, Antoine; et al.

JOURNAL OF GEOPHYSICAL RESEARCH-OCEANS Volume: 120 Issue: 12 Pages: 8528-8550

8. Deep sequencing of amplified Prasinovirus and host green algal genes from an Indian Ocean transect reveals interacting trophic dependencies and new genotypes

By: Clerissi, Camille; Desdevises, Yves; Romac, Sarah; et al.

ENVIRONMENTAL MICROBIOLOGY REPORTS Volume: 7 Issue: 6 Pages: 979-989 Published: DEC 2015

9. The Pillars of Hercules as a bathymetric barrier to gene flow promoting isolation in a global deep-sea shark (*Centroscymnus coelolepis*)

By: Catarino, Diana; Knutsen, Halvor; Verissimo, Ana; et al.

MOLECULAR ECOLOGY Volume: 24 Issue: 24 Pages: 6061-6079 Published: DEC 2015

10. The marine genome: structure, regulation and evolution

By: Danovaro, Roberto; Costantini, Maria; Verde, Cinzia

MARINE GENOMICS Volume: 24 Issue: 1 Special Issue: SI Pages: 1-2 Part: 1 Published: DEC 2015

11. An overview on genome organization of marine organisms

By: Costantini, Maria

MARINE GENOMICS Volume: 24 Issue: 1 Special Issue: SI Pages: 3-9 Part: 1 Published: DEC 2015

12. Metagenetic tools for the census of marine meiofaunal biodiversity: An overview

By: Carugati, Laura; Corinaldesi, Cinzia; Dell'Anno, Antonio; et al.

MARINE GENOMICS Volume: 24 Issue: 1 Special Issue: SI Pages: 11-20 Part: 1

13. The upstream regulatory sequence of the light harvesting complex Lhcf2 gene of the marine diatom *Phaeodactylum tricornutum* enhances transcription in an orientation- and distance-independent fashion

By: Russo, Monia Teresa; Annunziata, Rossella; Sanges, Remo; et al.

MARINE GENOMICS Volume: 24 Issue: 1 Special Issue: SI Pages: 69-79 Part: 1 Published: DEC 2015

14. Insights into possible cell-death markers in the diatom *Skeletonema marinoi* in response to senescence and silica starvation

By: Orefice, Ida; Lauritano, Chiara; Procaccini, Gabriele; et al.

MARINE GENOMICS Volume: 24 Issue: 1 Special Issue: SI Pages: 81-88 Part: 1

15. Effects of the oxylipin-producing diatom *Skeletonema marinoi* on gene expression levels of the calanoid copepod *Calanus sinicus*

By: Lauritano, Chiara; Carotenuto, Ylenia; Vitiello, Valentina; et al.

MARINE GENOMICS Volume: 24 Issue: 1 Special Issue: SI Pages: 89-94 Part: 1

16. The diatom molecular toolkit to handle nitrogen uptake

By: Rogato, Alessandra; Amato, Alberto; Iudicone, Daniele; et al.

MARINE GENOMICS Volume: 24 Issue: 1 Special Issue: SI Pages: 95-108 Part: 1

17. High-quality RNA extraction from copepods for Next Generation Sequencing: A comparative study

By: Asai, Sneha; Ianora, Adrianna; Lauritano, Chiara; et al.

MARINE GENOMICS Volume: 24 Issue: 1 Special Issue: SI Pages: 115-118 Part: 1
Published: DEC 2015

18. Genomics going wild: Marine sampling for studies of evolution and development

By: Arnone, Maria Ina; Hejnol, Andreas

MARINE GENOMICS Volume: 24 Special Issue: SI Pages: 119-120 Part: 2 Published:
DEC 2015

19. Opsin evolution in the Ambulacraria

By: D'Aniello, S.; Delroisse, J.; Valero-Gracia, A.; et al.

MARINE GENOMICS Volume: 24 Special Issue: SI Pages: 177-183 Part: 2 Published:
DEC 2015

20. The green-blue swing: plasticity of plankton food-webs in response to coastal oceanographic dynamics

By: D'Alelio, Domenico; Mazzocchi, Maria Grazia; Montresor, Marina; et al.

MARINE ECOLOGY-AN EVOLUTIONARY PERSPECTIVE Volume: 36 Issue: 4 Pages: 1155-1170
Published: DEC 2015

21. High connectivity and directional gene flow in European Atlantic and Mediterranean populations of *Ciona intestinalis* sp A

By: Affinito, Ornella; Andreakis, Nikos; Caputi, Luigi; et al.

MARINE ECOLOGY-AN EVOLUTIONARY PERSPECTIVE Volume: 36 Issue: 4 Pages: 1230-1243
Published: DEC 2015

22. Antioxidant capacity of polychaetes occurring at a natural CO₂ vent system: Results of an in situ reciprocal transplant experiment

By: Ricevuto, E.; Benedetti, M.; Regoli, F.; et al.

MARINE ENVIRONMENTAL RESEARCH Volume: 112 Pages: 44-51 Part: A Published: DEC
2015

23. MicroNESS: an innovative opening-closing multinet for under pack-ice zooplankton sampling

By: Guglielmo, L.; Arena, G.; Brugnano, C.; et al.

POLAR BIOLOGY Volume: 38 Issue: 12 Pages: 2035-2046 Published: DEC 2015

24. Learning and memory in *Octopus vulgaris*: a case of biological plasticity

By: Zarrella, Ilaria; Ponte, Giovanna; Baldascino, Elena; et al.

CURRENT OPINION IN NEUROBIOLOGY Volume: 35 Pages: 74-79 Published: DEC 2015

25. A comparison of the degree of implementation of marine biodiversity indicators by European countries in relation to the Marine Strategy Framework Directive (MSFD)

By: Hummel, Herman; Frost, Matt; Juanes, Jose A.; et al.

JOURNAL OF THE MARINE BIOLOGICAL ASSOCIATION OF THE UNITED KINGDOM Volume: 95
Issue: 8 Pages: 1519-1531 Published: DEC 2015

26. How to increase productivity of the copepod *Acartia tonsa* (Dana): effects of population density and food concentration

By: Zhang, Jianshe; Ianora, Adrianna; Wu, Changwen; et al.

AQUACULTURE RESEARCH Volume: 46 Issue: 12 Pages: 2982-2990 Published: DEC 2015

27. Redescription of *Philometra globiceps* (Rudolphi, 1819) (Nematoda: Philometridae), the type species of *Philometra* Costa, 1845, including the first data obtained by SEM

By: Moravec, Frantisek; Tedesco, Perla

PARASITOLOGY RESEARCH Volume: 114 Issue: 12 Pages: 4413-4420 Published: DEC 2015

28. Chromosome Architecture and Genome Organization

By: Bernardi, Giorgio

PLOS ONE Volume: 10 Issue: 11 Article Number: e0143739 Published: NOV 30 2015

29. Identification of the meiotic toolkit in diatoms and exploration of meiosis-specific SPO11 and RAD51 homologs in the sexual species *Pseudo-nitzschia multistriata* and *Seminavis robusta*

By: Patil, Shrikant; Moeys, Sara; von Dassow, Peter; et al.

BMC GENOMICS Volume: 16 Article Number: 930 Published: NOV 14 2015

30. Persistent natural acidification drives major distribution shifts in marine benthic ecosystems

By: Linares, C.; Vidal, M.; Canals, M.; et al

PROCEEDINGS OF THE ROYAL SOCIETY B-BIOLOGICAL SCIENCES Volume: 282 Issue: 1818
Article Number: 20150587 Published: NOV 7 2015

31. Valuing unfamiliar Mediterranean deep-sea ecosystems using visual Q-methodology

By: Zanolì, Raffaele; Carlesi, Lorenzo; Danovaro, Roberto; et al.

MARINE POLICY Volume: 61 Pages: 227-236 Published: NOV 2015

32. Thyroid development in zebrafish lacking Taz

By: Pappalardo, Andrea; Porreca, Immacolata; Caputi, Luigi; et al.

MECHANISMS OF DEVELOPMENT Volume: 138 Pages: 268-278 Part: 3 Published: NOV 2015

33. Morphological study of *Chaetoceros wighamii* Brightwell (Chaetocerotaceae, Bacillariophyta) from Lake Vrana, Croatia

By: Bosak, Suncica; Udovic, Marija Gligora; Sarno, Diana

ACTA BOTANICA CROATICA Volume: 74 Issue: 2 Pages: 233-244 Published: NOV 2015

34. Novel Ca²⁺ increases in the maturing oocytes of starfish during the germinal vesicle breakdown

By: Limatola, Nunzia; Chun, Jong T.; Kyojuka, Keiichiro; et al.

CELL CALCIUM Volume: 58 Issue: 5 Pages: 500-510 Published: NOV 2015

35. Camouflage during movement in the European cuttlefish (*Sepia officinalis*)

By: Josef, Noam; Berenshtein, Igal; Fiorito, Graziano; et al.

JOURNAL OF EXPERIMENTAL BIOLOGY Volume: 218 Issue: 21 Pages: 3391-3398

36. Should we sync? Seascape-level genetic and ecological factors determine seagrass flowering patterns
By: Jahnke, Marlene; Pages, Jordi F.; Alcoverro, Teresa; et al.
JOURNAL OF ECOLOGY Volume: 103 Issue: 6 Pages: 1464-1474 Publish
37. PhytoREF: a reference database of the plastidial 16S rRNA gene of photosynthetic eukaryotes with curated taxonomy
By: Decelle, Johan; Romac, Sarah; Stern, Rowena F.; et al.
MOLECULAR ECOLOGY RESOURCES Volume: 15 Issue: 6 Pages: 1435-1445
38. Extreme pH Conditions at a Natural CO₂ Vent System (Italy) Affect Growth, and Survival of Juvenile Pen Shells (*Pinna nobilis*)
By: Basso, Lorena; Hendriks, Iris E.; Rodriguez-Navarro, Alejandro B.; et al.
ESTUARIES AND COASTS Volume: 38 Issue: 6 Pages: 1986-1999 Published: NOV 2015
39. De novo assembly and sex-specific transcriptome profiling in the sand fly *Phlebotomus perniciosus* (Diptera, Phlebotominae), a major Old World vector of *Leishmania infantum*
By: Petrella, V.; Aceto, S.; Musacchia, F.; et al.
BMC GENOMICS Volume: 16 Article Number: 847 Published: OCT 23 2015
40. Anti-obesity and lipid lowering effects of *Cymodocea nodosa* sulphated polysaccharide on high cholesterol-fed-rats
By: Kolsi, Rihab Ben Abdallah; Ben Gara, Amel; Chaaben, Rim; et al.
ARCHIVES OF PHYSIOLOGY AND BIOCHEMISTRY Volume: 121 Issue: 5 Pages: 210-217
41. New Insights into Plagiogrammaceae (Bacillariophyta) Based on Multigene Phylogenies and Morphological Characteristics with the Description of a New Genus and Three New Species
By: Li, Chun L.; Ashworth, Matt P.; Witkowski, Andrzej; et al.
PLOS ONE Volume: 10 Issue: 10 Article Number: e0139300 Published: OCT 14 2015
42. Evolution of the notochord
By: Annona, Giovanni; Holland, Nicholas D.; D'Aniello, Salvatore
EVODEVO Volume: 6 Article Number: 30 Published: OCT 5 2015
43. DNA barcode assessment of Mediterranean mayflies (Ephemeroptera), benchmark data for a regional reference library for rapid biomonitoring of freshwaters
By: Cardoni, Simone; Tenchini, Roberta; Ficulle, Irene; et al.
BIOCHEMICAL SYSTEMATICS AND ECOLOGY Volume: 62 Pages: 36-50 Published: OCT 2015
44. Marine protist diversity in European coastal waters and sediments as revealed by high-throughput sequencing
By: Massana, Ramon; Gobet, Angelique; Audic, Stephane; et al.
ENVIRONMENTAL MICROBIOLOGY Volume: 17 Issue: 10 Special Issue: SI Pages: 4035-4049 Published: OCT 2015
45. Assisted yes, but where do we draw the line?
By: Santella, Luigia; Dale, Brian REPRODUCTIVE BIOMEDICINE ONLINE Volume: 31 Issue: 4 Pages: 476-478 Published: OCT 2015
46. Guidelines for the Care and Welfare of Cephalopods in Research -A consensus based on an initiative by CephRes, FELASA and the Boyd Group
By: Fiorito, Graziano; Affuso, Andrea; Basil, Jennifer; et al.

LABORATORY ANIMALS Volume: 49 Supplement: 2 Pages: 1-90 Published: OCT 2015

47. Comprehensive transcriptome analysis of *Crocus sativus* for discovery and expression of genes involved in apocarotenoid biosynthesis

By: Baba, Shoib Ahmad; Mohiuddin, Tabasum; Basu, Swaraj; et al.

BMC GENOMICS Volume: 16 Article Number: 698 Published: SEP 15 2015

48. Impact of CO₂ leakage from sub-seabed carbon dioxide capture and storage (CCS) reservoirs on benthic virus-prokaryote interactions and functions

By: Rastelli, Eugenio; Corinaldesi, Cinzia; Dell'Anno, Antonio; et al.

FRONTIERS IN MICROBIOLOGY Volume: 6 Article Number: 935 Published: SEP 7 2015

49. Estimating time series phytoplankton carbon biomass: Inter-lab comparison of species identification and comparison of volume-to-carbon scaling ratios

By: Jakobsen, Hans Henrik; Carstensen, Jacob; Harrison, Paul J.; et al.

ESTUARINE COASTAL AND SHELF SCIENCE Volume: 162 Special Issue: SI Pages: 143-150
Published: SEP 5 2015

50. Increasing the quality, comparability and accessibility of phytoplankton species composition time-series data

By: Zingone, Adriana; Harrison, Paul J.; Kraberg, Alexandra; et al.

ESTUARINE COASTAL AND SHELF SCIENCE Volume: 162 Special Issue: SI Pages: 151-160
Published: SEP 5 2015

51. Development and Application of a Novel SPE-Method for Bioassay-Guided Fractionation of Marine Extracts

By: Cutignano, Adele; Nuzzo, Genoveffa; Ianora, Adrianna; et al.

MARINE DRUGS Volume: 13 Issue: 9 Pages: 5736-5749 Published: SEP 2015

52. Determination of Lipid Hydroperoxides in Marine Diatoms by the FOX2 Assay

By: Orefice, Ida; Gerecht, Andrea; d'Ippolito, Giuliana; et al.

MARINE DRUGS Volume: 13 Issue: 9 Pages: 5767-5783 Published: SEP 2015

53. Growth and population dynamics of the non-Indigenous species *Branchiomma luctuosum* Grube (Annelida, Sabellidae) in the Ionian Sea (Mediterranean Sea)

By: Mastrototaro, Francesco; Chimienti, Giovanni; Matarrese, Alfonso; et al.

MARINE ECOLOGY-AN EVOLUTIONARY PERSPECTIVE Volume: 36 Issue: 3 Pages: 517-529

54. Phylogeographic study on the chub mackerel (*Scomber japonicus*) in the Northwestern Pacific indicates the late Pleistocene population isolation

By: Yan, Shuai; Catanese, Gaetano; Brown, Christopher L.; et al.

MARINE ECOLOGY-AN EVOLUTIONARY PERSPECTIVE Volume: 36 Issue: 3 Pages: 753-75

55. *Centropages typicus* (Crustacea, Copepoda) reacts to volatile compounds produced by planktonic algae

By: Maibam, Chingoileima; Fink, Patrick; Romano, Giovanna; et al.

MARINE ECOLOGY-AN EVOLUTIONARY PERSPECTIVE Volume: 36 Issue: 3 Pages: 819-834

56. Palmitoylethanolamide reduces pain-related behaviors and restores glutamatergic synapses homeostasis in the medial prefrontal cortex of neuropathic mice

By: Guida, F.; Luongo, L.; Marmo, F.; et al.

- MOLECULAR BRAIN Volume: 8 Article Number: 47 Published: AUG 12 2015
57. Genetic diversity and structure in two protected *Posidonia oceanica* meadows
By: Micheli, Carla; D'Esposito, Daniela; Belmonte, Alessandro; et al.
MARINE ENVIRONMENTAL RESEARCH Volume: 109 Pages: 124-131 Published: AUG 2015
58. Seasonal variations in abundance, biomass and grazing rates of microzooplankton in a tropical monsoonal estuary
By: Gauns, Mangesh; Mochamadkar, Sunita; Patil, Shrikant; et al.
JOURNAL OF OCEANOGRAPHY Volume: 71 Issue: 4 Pages: 345-359 Published: AUG 2015
59. Towards a framework for assessment and management of cumulative human impacts on marine food webs
By: Giakoumi, Sylvaine; Halpern, Benjamin S.; Michel, Loic N.; et al.
CONSERVATION BIOLOGY Volume: 29 Issue: 4 Pages: 1228-1234 Published: AUG 2015
60. Establishment of Genetic Transformation in the Sexually Reproducing Diatoms *Pseudo-nitzschia multistriata* and *Pseudo-nitzschia arenysensis* and Inheritance of the Transgene
By: Sabatino, Valeria; Russo, Monia Teresa; Patil, Shrikant; et al.
MARINE BIOTECHNOLOGY Volume: 17 Issue: 4 Pages: 452-462 Published: AUG 2015
61. Evolution of the complement system C3 gene in Antarctic teleosts
By: Melillo, Daniela; Varriale, Sonia; Giacomelli, Stefano; et al.
MOLECULAR IMMUNOLOGY Volume: 66 Issue: 2 Pages: 299-309 Published: AUG 2015
62. The importance of genetic make-up in seagrass restoration: a case study of the seagrass *Zostera noltei*
By: Jahnke, Marlene; Serra, Ilia Anna; Bernard, Guillaume; et al.
MARINE ECOLOGY PROGRESS SERIES Volume: 532 Pages: 111-122 Published: JUL 21 2015
63. Transcriptome sequencing of three *Pseudo-nitzschia* species reveals comparable gene sets and the presence of Nitric Oxide Synthase genes in diatoms
By: Di Dato, Valeria; Musacchia, Francesco; Petrosino, Giuseppe; et al.
SCIENTIFIC REPORTS Volume: 5 Article Number: 12329 Published: JUL 20 2015
64. To brood or not to brood: Are marine invertebrates that protect their offspring more resilient to ocean acidification?
By: Lucey, Noelle Marie; Lombardi, Chiara; DeMarchi, Lucia; et al.
SCIENTIFIC REPORTS Volume: 5 Article Number: 12009 Published: JUL 9 2015
65. Energy metabolism and cellular homeostasis trade-offs provide the basis for a new type of sensitivity to ocean acidification in a marine polychaete at a high-CO₂ vent: adenylate and phosphagen energy pools versus carbonic anhydrase
By: Turner, Lucy M.; Ricevuto, Elena; Massa-Gallucci, Alexia; et al.
JOURNAL OF EXPERIMENTAL BIOLOGY Volume: 218 Issue: 14 Pages: 2148-2151 Published: JUL 2015
66. Annocript: a flexible pipeline for the annotation of transcriptomes able to identify putative long noncoding RNAs
By: Musacchia, Francesco; Basu, Swaraj; Petrosino, Giuseppe; et al.
BIOINFORMATICS Volume: 31 Issue: 13 Pages: 2199-2201 Published: JUL 1 2015

67. Developmental changes in cognitive and behavioural functioning of adolescents with fragile-X syndrome

By: Frolli, A.; Piscopo, S.; Conson, M.

JOURNAL OF INTELLECTUAL DISABILITY RESEARCH Volume: 59 Issue: 7 Pages: 613-621

68. Ocean acidification effects on stable isotope signatures and trophic interactions of polychaete consumers and organic matter sources at a CO₂ shallow vent system

By: Ricevuto, E.; Vizzini, S.; Gambi, M. C.

JOURNAL OF EXPERIMENTAL MARINE BIOLOGY AND ECOLOGY Volume: 468 Pages: 105-117

Published: JUL 2015

69. Maternal Exposure to Cadmium and Manganese Impairs Reproduction and Progeny Fitness in the Sea Urchin *Paracentrotus lividus*

By: Migliaccio, Oriana; Castellano, Immacolata; Cirino, Paola; et al.

PLOS ONE Volume: 10 Issue: 6 Article Number: e0131815 Published: JUN 30 2015

70. The ocean sampling day consortium

By: Kopf, Anna; Bicak, Mesude; Kottmann, Renzo; et al.

GIGASCIENCE Volume: 4 Article Number: 27 Published: JUN 19 2015

71. Temporal variability of nutrient concentrations in the northwestern Mediterranean sea (DYFAMED time-series station)

By: de Fommervault, Orens Pasqueron; Migon, Christophe; D'Ortenzio, Fabrizio; et al.

DEEP-SEA RESEARCH PART I-OCEANOGRAPHIC RESEARCH PAPERS Volume: 100 Pages: 1-12

72. Ca²⁺ influx-linked protein kinase C activity regulates the beta-catenin localization, micromere induction signalling and the oral-aboral axis formation in early sea urchin embryos

By: Yazaki, Ikuko; Tsurugaya, Toko; Santella, Luigia; et al.

ZYGOTE Volume: 23 Issue: 3 Pages: 426-446 Published: JUN 2015

73. Key genes as stress indicators in the ubiquitous diatom *Skeletonema marinoi*

By: Lauritano, Chiara; Orefice, Ida; Procaccini, Gabriele; et al.

BMC GENOMICS Volume: 16 Article Number: 411 Published: MAY 28 2015

74. Patterns and ecological drivers of ocean viral communities

By: Brum, Jennifer R.; Ignacio-Espinoza, J. Cesar; Roux, Simon; et al.

Group Author(s): Tara Oceans Coordinators

SCIENCE Volume: 348 Issue: 6237 Article Number: 1261498 Published: MAY 22 2015

75. Eukaryotic plankton diversity in the sunlit ocean

By: de Vargas, Colombari; Audic, Stephane; Henry, Nicolas; et al.

Group Author(s): Tara Oceans Coordinators

SCIENCE Volume: 348 Issue: 6237 Article Number: 1261605 Published: MAY 22 2015

76. Structure and function of the global ocean microbiome

By: Sunagawa, Shinichi; Coelho, Luis Pedro; Chaffron, Samuel; et al.

Group Author(s): Tara Oceans Coordinators

SCIENCE Volume: 348 Issue: 6237 Article Number: 1261359 Published: MAY 22 2015

77. Environmental characteristics of Agulhas rings affect interocean plankton transport

- By: Villar, Emilie; Farrant, Gregory K.; Follows, Michael; et al.
Group Author(s): Tara Oceans Coordinators
SCIENCE Volume: 348 Issue: 6237 Article Number: 1261447 Published: MAY 22 2015
78. Nitric oxide in marine photosynthetic organisms.
By: Kumar, Amit; Castellano, Immacolata; Patti, Francesco Paolo; et al.
Nitric oxide : biology and chemistry / official journal of the Nitric Oxide Society Volume: 47
Pages: 34-9 Published: 2015-May-1 (Epub 2015 Mar 17)
79. A meta-analysis reveals a positive correlation between genetic diversity metrics and environmental status in the long-lived seagrass *Posidonia oceanica*
By: Jahnke, Marlene; Olsen, Jeanine L.; Procaccini, Gabriele
MOLECULAR ECOLOGY Volume: 24 Issue: 10 Pages: 2336-2348 Published: MAY 2015
80. Calcium and actin in the saga of awakening oocytes
By: Santella, Luigia; Limatola, Nunzia; Chun, Jong T.
BIOCHEMICAL AND BIOPHYSICAL RESEARCH COMMUNICATIONS Volume: 460 Issue: 1 Pages: 104-113 Published: APR 24 2015
81. Virus decomposition provides an important contribution to benthic deep-sea ecosystem functioning
By: Dell'Anno, Antonio; Corinaldesi, Cinzia; Danovaro, Roberto
PROCEEDINGS OF THE NATIONAL ACADEMY OF SCIENCES OF THE UNITED STATES OF AMERICA
Volume: 112 Issue: 16 Pages: E2014-E2019 Published: APR 21 2015
82. Reprotoxicity of the Antifoulant Chlorothalonil in Ascidians: An Ecological Risk Assessment
By: Gallo, Alessandra; Tosti, Elisabetta
PLOS ONE Volume: 10 Issue: 4 Article Number: e0123074 Published: APR 13 2015
83. Non-volatile oxylipins can render some diatom blooms more toxic for copepod reproduction
By: Ianora, Adrianna; Bastianini, Mauro; Carotenuto, Ylenia; et al.
HARMFUL ALGAE Volume: 44 Pages: 1-7 Published: APR 2015
84. Loss of *Drosophila* pseudouridine synthase triggers apoptosis-induced proliferation and promotes cell-nonautonomous EMT
By: Vicidomini, R.; Di Giovanni, A.; Petrizzo, A.; et al.
CELL DEATH & DISEASE Volume: 6 Article Number: e1705 Published: MAR 2015
85. The diatom-derived aldehyde decadienal affects life cycle transition in the ascidian *Ciona intestinalis* through nitric oxide/ERK signalling
By: Castellano, Immacolata; Ercolesi, Elena; Romano, Giovanna; et al.
OPEN BIOLOGY Volume: 5 Issue: 3 Article Number: UNSP 140182 Published: MAR 2015
86. Responses of the estuarine copepod *Pseudodiaptomus annandalei* to diatom polyunsaturated aldehydes: Reproduction, survival and postembryonic development
By: Dhanker, Raunak; Molinero, Juan Carlos; Kumar, Ram; et al.
HARMFUL ALGAE Volume: 43 Pages: 74-81 Published: MAR 2015
87. *Ciona intestinalis* as a Marine Model System to Study Some Key Developmental Genes Targeted by the Diatom-Derived Aldehyde Decadienal
By: Lettieri, Anna; Esposito, Rosaria; Ianora, Adrianna; et al.

- MARINE DRUGS Volume: 13 Issue: 3 Pages: 1451-1465 Published: MAR 2015
88. Contrasting response to nutrient manipulation in Arctic mesocosms are reproduced by a minimum microbial food web model
By: Larsen, Aud; Egge, Jorun K.; Nejstgaard, Jens C.; et al.
LIMNOLOGY AND OCEANOGRAPHY Volume: 60 Issue: 2 Pages: 360-374 Published: MAR 2015
89. A new set of pure microsatellite loci in the common octopus *Octopus vulgaris* Cuvier, 1797 for multiplex PCR assay and their cross-amplification in *O-maya* Voss & Solis Ramirez, 1966
By: De Luca, Daniele; Catanese, Gaetano; Fiorito, Graziano; et al.
CONSERVATION GENETICS RESOURCES Volume: 7 Issue: 1 Pages: 299-301 Published: MAR 2015
90. Acoustic monitoring of O-2 production of a seagrass meadow
By: Felisberto, Paulo; Jesus, Sergio M.; Zabel, Friedrich; et al.
JOURNAL OF EXPERIMENTAL MARINE BIOLOGY AND ECOLOGY Volume: 464 Pages: 75-87 Published: MAR 2015
91. Long-term demographic and reproductive trends in *Ciona intestinalis* sp A
By: Caputi, Luigi; Crocetta, Fabio; Toscano, Francesco; et al.
MARINE ECOLOGY-AN EVOLUTIONARY PERSPECTIVE Volume: 36 Issue: 1 Pages: 118-128 Published: MAR 2015
92. Diversity and temporal pattern of *Pseudo-nitzschia* species (Bacillariophyceae) through the molecular lens
By: Ruggiero, Maria Valeria; Sarno, Diana; Barra, Lucia; et al.
HARMFUL ALGAE Volume: 42 Pages: 15-24 Published: FEB 2015
93. Does GenBank provide a reliable DNA barcode reference to identify small alien oysters invading the Mediterranean Sea?
By: Crocetta, F.; Mariottini, P.; Salvi, D.; et al.
JOURNAL OF THE MARINE BIOLOGICAL ASSOCIATION OF THE UNITED KINGDOM Volume: 95 Issue: 1 Pages: 111-122 Published: FEB 2015
94. Net primary production in the Gulf Stream sustained by quasi-geostrophic vertical exchanges
By: Pascual, Ananda; Ruiz, Simon; Nardelli, Bruno Buongiorno; et al.
GEOPHYSICAL RESEARCH LETTERS Volume: 42 Issue: 2 Pages: 441-449 Published: JAN 28 2015
95. How Diffusivity, Thermocline and Incident Light Intensity Modulate the Dynamics of Deep Chlorophyll Maximum in Tyrrhenian Sea
By: Valenti, Davide; Denaro, Giovanni; Spagnolo, Bernardo; et al.
PLOS ONE Volume: 10 Issue: 1 Article Number: e0115468 Published: JAN 28 2015
96. Aptamers are an innovative and promising tool for phytoplankton taxonomy and biodiversity research
By: Santamaria, Gianluca; Esposito, Carla Lucia; Cerchia, Laura; et al.
CHEMISTRY AND ECOLOGY Volume: 31 Issue: 1 Pages: 92-103 Published: JAN 2 2015
97. Ion currents involved in gamete physiology

- By: Gallo, Alessandra; Tosti, Elisabetta
INTERNATIONAL JOURNAL OF DEVELOPMENTAL BIOLOGY Volume: 59 Issue: 7-9 Pages: 261-270 Published: 2015
98. GPX4 and GPX7 over-expression in human hepatocellular carcinoma tissues
By: Guerriero, E.; Capone, F.; Accardo, M.; et al.
EUROPEAN JOURNAL OF HISTOCHEMISTRY Volume: 59 Issue: 4 Pages: 283-288 Article Number: 2540 Published: 2015
99. An Immune Effector System in the Protochordate Gut Sheds Light on Fundamental Aspects of Vertebrate Immunity.
By: Liberti, Assunta; Leigh, Brittany; De Santis, Rosaria; et al.
Results and problems in cell differentiation Volume: 57 Pages: 159-73 Published: 2015
100. Anti-Inflammatory Effects of a Methanol Extract from the Marine Sponge *Geodia cydonium* on the Human Breast Cancer MCF-7 Cell Line
By: Costantini, Susan; Romano, Giovanna; Rusolo, Fabiola; et al.
MEDIATORS OF INFLAMMATION Article Number: 204975 Published: 2015
101. Spreading factors of a globally invading coastal copepod
By: Sabia, L.; Zagami, G.; Mazzocchi, M. G.; et al.
MEDITERRANEAN MARINE SCIENCE Volume: 16 Issue: 2 Pages: 460-471 Published: 2015
102. New Mediterranean Biodiversity Records (July 2015)
By: Tsiamis, K.; Aydogan, O.; Bailly, N.; et al.
MEDITERRANEAN MARINE SCIENCE Volume: 16 Issue: 2 Pages: 472-488 Published: 2015
103. On the vertical distribution of the chlorophyll a concentration in the Mediterranean Sea: a basin-scale and seasonal approach
By: Lavigne, H.; D'Ortenzio, F.; D'Alcala, M. Ribera; et al.
BIOGEOSCIENCES Volume: 12 Issue: 16 Pages: 5021-5039 Published: 2015
104. BIODIVERSITY IN THE PLANKTONIC DIATOM FAMILY CHAETOCEROTACEAE
By: Gaonkar, Chetan; Piredda, Roberta; Sarno, Diana; et al.
EUROPEAN JOURNAL OF PHYCOLOGY Volume: 50 Supplement: 1 Pages: 29-30 Meeting
105. TEMPORAL AND SPATIAL POPULATION STRUCTURE AND GENETIC DIVERSITY DURING A BLOOM OF THE MARINE DIATOM PSEUDO-NITZSCHIA MULTISTRIATA
By: Ruggiero, Maria Valeria; Santoro, Mariano; Ferrante, Maria Immacolata; et al.
EUROPEAN JOURNAL OF PHYCOLOGY Volume: 50 Supplement: 1 Pages: 91-92 Meeting
106. MATING TYPE RELATED GENES IN PSEUDO-NITZSCHIA MULTISTRIATA
By: Vitale, Laura; Patil, Shrikant; Basu, Swaraj; et al.
EUROPEAN JOURNAL OF PHYCOLOGY Volume: 50 Supplement: 1 Pages: 117-118 Meeting
107. *Sargassum vulgare* adaptation in acidified waters at natural CO₂ vents (Ischia Island, Italy)
By: Kumar, Amit; Patti, Francesco Paolo; Castellano, Immacolata; et al.
EUROPEAN JOURNAL OF PHYCOLOGY Volume: 50 Supplement: 1 Pages: 195-195 Meeting Abstract: 10PO.10 Published: 2015

108. Logics and properties of a genetic regulatory program that drives embryonic muscle development in an echinoderm.

By: Andrikou, Carmen; Pai, Chih-Yu; Su, Yi-Hsien; et al.

eLife Volume: 4 Published: 2015 Jul 28

109. Response of key stress-related genes of the seagrass *Posidonia oceanica* in the vicinity of submarine volcanic vents

By: Lauritano, C.; Ruocco, M.; Dattolo, E.; et al.

BIOGEOSCIENCES Volume: 12 Issue: 13 Pages: 4185-4194 Published: 2015

110. Too many ways to make a muscle: Evolution of GRNs governing myogenesis

By: Andrikou, Carmen; Arnone, Maria Ina

ZOOLOGISCHER ANZEIGER Volume: 256 Pages: 2-13 Published: 2015

111. Morphology and phylogeny of four species from the genus *Bacteriastrum* (Bacillariophyta)

By: Bosak, Suncica; Supraha, Luka; Nanjappa, Deepak; et al.

PHYCOLOGIA Volume: 54 Issue: 2 Pages: 130-148 Published: 2015

112. Towards a better quantitative assessment of the relevance of deep-sea viruses, Bacteria and Archaea in the functioning of the ocean seafloor

By: Danovaro, R.; Corinaldesi, C.; Rastelli, E.; et al.

AQUATIC MICROBIAL ECOLOGY Volume: 75 Issue: 1 Pages: 81-90 Published: 2015

113. Spatio-temporal variability of borer polychaetes in *Posidonia oceanica* beds and its relation to meadow structure

By: Vasapollo, C.; Villano, L.; Gambi, M. C.

MEDITERRANEAN MARINE SCIENCE Volume: 16 Issue: 1 Pages: 136-146 Published: 2015

114. New Mediterranean Biodiversity Records (April 2015)

By: Zenetos, A.; Akel, E. H. Kh.; Apostolidis, C.; et al.

MEDITERRANEAN MARINE SCIENCE Volume: 16 Issue: 1 Pages: 266-284 Published: 2015

115. The Ascidian Pigmented Sensory Organs: Structures and Developmental Programs

By: Esposito, R.; Racioppi, C.; Pezzotti, M. R.; et al.

GENESIS Volume: 53 Issue: 1 Special Issue: SI Pages: 15-33 Published: JAN 2015

116. Regulatory Elements Retained During Chordate Evolution: Coming Across Tunicates

By: Vassalli, Quirino Attilio; Anishchenko, Evgeniya; Caputi, Luigi; et al.

GENESIS Volume: 53 Issue: 1 Special Issue: SI Pages: 66-81 Published: JAN 2015

117. Mutation Studies in Ascidians: A Review

By: Crocetta, Fabio; Marino, Rita; Cirino, Paola; et al.

GENESIS Volume: 53 Issue: 1 Special Issue: SI Pages: 160-169 Published: JAN 2015

2. Principali avvenimenti accaduti dopo la chiusura dell'esercizio.

Non si registrano avvenimenti significativi dopo la chiusura dell'esercizio.

Napoli 18/04/2016

Il Presidente
Prof. Roberto Danovaro

PAGINA BIANCA

Stazione Zoologica “Anton Dohrn”

Rendiconto finanziario

esercizio 2015

Elenco dei residui attivi accertati e riaccertati

Residui Attivi
Esercizio Corrente

Esercizio	Capitolo	Accertamenti	Debitore	Residuo
2015	01613	0127	CONSIGLIO NAZIONALE DELLE RICERCHE	18.131,00
	01613	Totale		18.131,00
2015	01710	0047	TERNA RETE ITALIA SPA	246.516,98
	01710	Totale		246.516,98
2015	01712	0262	DEBITORI DIVERSI	160.000,00
	01712	Totale		160.000,00
2015	01805	0031	UNIONE EUROPEA	56.229,28
	01805	Totale		56.229,28
2015	01812	0032	IFREMER - AGENCE COMPTABLE SECONDARIE DE BREST	1.310,00
	01812	Totale		1.310,00
2015	01813	0210	UNIONE EUROPEA	61.222,50
	01813	Totale		61.222,50
2015	01814	0211	UNIONE EUROPEA	276.370,36
	01814	Totale		276.370,36
2015	01815	0212	UNIONE EUROPEA	14.750,00
	01815	Totale		14.750,00
2015	01816	0213	UNIONE EUROPEA	49.500,00
	01816	Totale		49.500,00
2015	01817	0237	UNIONE EUROPEA	71.979,89
	01817	Totale		71.979,89
2015	02055	0263	REGIONE CAMPANIA	70.500,00
	02055	Totale		70.500,00
2015	02310	0028	UNIVERSITY COLLEGE LONDON	730,95
2015	02310	0112	DEBITORI DIVERSI	5.753,00
2015	02310	0177	BIOGEM S.C.A.R.L.	25.878,12
2015	02310	0264	DEBITORI DIVERSI	248,00
	02310	Totale		32.610,07
2015	02760	0083	BANCA NAZIONALE DEL LAVORO	198,26
2015	02760	0129	DEBITORI DIVERSI	1.450,00
2015	02760	0207	DEBITORI DIVERSI	3.400,00
2015	02760	0208	DEBITORI DIVERSI	740,00
2015	02760	0231	DEBITORI DIVERSI	1.440,00
2015	02760	0258	DEBITORI DIVERSI	576,00
2015	02760	0259	DEBITORI DIVERSI	800,00
2015	02760	0261	DEBITORI DIVERSI	765,00
	02760	Totale		9.369,26
2015	02770	0049	BIOGEM S.C.A.R.L.	250,00
2015	02770	0186	E.N.E.A.	89,04
	02770	Totale		339,04
→				
		Totale complessivo		1.068.828,38

Residui Attivi
Esercizi Precedenti

Esercizio	Capitolo	Debitore	Residuo
2005	00146	ENEL S.P.A.	309,86
	00146 Totale		309,86
2006	0033A	MINISTERO ISTRUZIONE, UNIVERSITA' E RICERCA	54.876,90
	0033A Totale		54.876,90
2009	0034N	UNIONE EUROPEA	140.259,12
	0034N Totale		140.259,12
2009	00145	DEBITORI DIVERSI	300,00
	00145 Totale		300,00
2009	00146	RADIO TAXI 3570 SOC.COOP. A.R.L.	600,00
	00146 Totale		600,00
2010	0033Z	ISTITUTO ZOOPROFILATTICO SPERIMENTALE DEL MEZZOGIORNO	5.004,50
	0033Z Totale		5.004,50
2011	01801	UNIONE EUROPEA	4.649,86
	01801 Totale		4.649,86
2011	02310	REGIONE CAMPANIA	7.000,00
2011	02310	COMUNE DI NAPOLI	966,92
	02310 Totale		7.966,92
2012	01605	MINISTERO ISTRUZIONE, UNIVERSITA' E RICERCA	332.465,92
	01605 Totale		332.465,92
2012	01606	MINISTERO ISTRUZIONE, UNIVERSITA' E RICERCA	486.724,22
	01606 Totale		486.724,22
2012	01804	UNIONE EUROPEA	13.500,00
	01804 Totale		13.500,00
2012	01806	UNIONE EUROPEA	1.776,58
	01806 Totale		1.776,58
2012	01808	UNIONE EUROPEA	61.353,68
	01808 Totale		61.353,68
2012	02051	UNIVERSITA' DEGLI STUDI DI NAPOLI "FEDERICO II"	159.415,80
	02051 Totale		159.415,80
2012	02052	UNIVERSITA' DEGLI STUDI DI NAPOLI "FEDERICO II"	23.190,43
	02052 Totale		23.190,43
2012	02770	DEBITORI DIVERSI	363,63
	02770 Totale		363,63
2013	01809	UNIONE EUROPEA	121.078,98
	01809 Totale		121.078,98
2013	01810	UNIONE EUROPEA	342.557,87
	01810 Totale		342.557,87
2013	02130	SOCIETA' ISCHIA GAS	46.870,74
	02130 Totale		46.870,74
2013	02310	DEBITORI DIVERSI	21.622,00
2013	02310	DEBITORI DIVERSI	33.596,67
	02310 Totale		55.218,67
2013	02601	MINISTERO ISTRUZIONE, UNIVERSITA' E RICERCA	401.238,00
	02601 Totale		401.238,00
2013	02610	UNIONE EUROPEA	17.529,70
	02610 Totale		17.529,70

Residui Attivi
Esercizi Precedenti

2013	02760	TELEPASS SPA	150,00
	02760	Totale	150,00
2013	02770	E.N.E.A.	49,00
	02770	Totale	49,00
2014	01350	INSTITUT DE RECHERCHE POUR LE DEVELOPPEMENT (IRD)	6.000,00
	01350	Totale	6.000,00
2014	01703	CONSIGLIO NAZIONALE DELLE RICERCHE	355.000,00
	01703	Totale	355.000,00
2014	01706	CONISMA	4.750,65
	01706	Totale	4.750,65
2014	01707	ISTITUTO ZOOPROFILATTICO DI PORTICI	2.125,00
	01707	Totale	2.125,00
2014	01708	CONSIGLIO NAZIONALE DELLE RICERCHE	6.000,00
2014	01708	CONSIGLIO NAZIONALE DELLE RICERCHE	6.000,00
	01708	Totale	12.000,00
2014	01811	UNIONE EUROPEA	87.234,98
	01811	Totale	87.234,98
2014	02053	REGIONE CAMPANIA	2.500,00
	02053	Totale	2.500,00
2014	02054	REGIONE CAMPANIA	100.000,00
	02054	Totale	100.000,00
2014	02760	DEBITORI DIVERSI	5,00
2014	02760	DEBITORI DIVERSI	400,00
2014	02760	DEBITORI DIVERSI	40,00
	02760	Totale	445,00
2014	02770	DEBITORI DIVERSI	1.519,62
2014	02770	BIOGEM S.C.A.R.L.	248,00
2014	02770	UNIVERSITY OF UPPSALA	1.360,64
2014	02770	UNIVERSITY COLLEGE LONDON	194,14
2014	02770	DEBITORI DIVERSI	74,47
	02770	Totale	3.396,87
		Totale complessivo	2.850.902,88



Stazione Zoologica “Anton Dohrn”

Rendiconto finanziario

esercizio 2015

Elenco dei residui attivi accertati e riaccertati

Riepilogo Capitolo
Residui Attivi
Precedenti al 2015

Capitolo	Descrizione	Residuo
0033A	CAP.33A-CONTRIBUTO PER PROGRAMMA "VECTOR"	54.876,90
0033Z	CAP.33Z-CONTRIBUTO X PROGRAMMA "SVILUPPO DI UN MODELLO DI SORVEGLIANZA DI SICUREZZA ALIMENTARE	5.004,50
0034N	CAP.34N-CONTRIBUTO X PROGRAMMA "ASSEMBLE"	140.259,12
01350	CAP.1350-TRASFERIMENTI CORRENTI DA PARTE DI ORGANISMI INTER- NAZIONALI	6.000,00
01605	CAP.1605-TRASF.MIUR PER PROGETTO DI RICERCA PON3_00025	332.465,92
01606	CAP.1606-TRASF.MIUR PER PROGETTO DI RICERCA PON3_00239	486.724,22
01703	CAP.1703-CONTRIBUTO DEL CNR PER "PROGETTO BANDIERA" RITMARE	355.000,00
01706	CAP.1706-CONTRIBUTO PER COMMESSA "CON1"	4.750,65
01707	CAP.1707-CONTRIBUTO PER PROGRAMMA DI COLLABORAZIONE "PEVALE- ZA E CARATTERIZZAZIONE MOLECOLARE	2.125,00
01708	CAP.1708-CONTRIBUTO PER PROGRAMMA PEOPLE-MCA-COFUND	12.000,00
01801	CAP.1801-CONTRIBUTO PER PROGRAMMA U.E. "EUROMARINE"	4.649,86
01804	CAP.1804-TRASFERIMENTO U.E. PER PROGETTO "PERSEUS"	13.500,00
01806	CAP.1806-TRASFERIMENTO U.E. PER "BIOMEDBRIDGES"	1.776,58
01808	CAP.1808-CONTRIBUTO PER PROGRAMMA "PHARMASEA"	61.353,68
01809	CAP.1809-CONTRIBUTO PER PROGRAMMA "NEPTUNE"	121.078,98
01810	CAP.1810-CONTRIBUTO PER PROGRAMMA "ENPI"	342.557,87
01811	CAP.1811-CONTRIBUTO PER PROGRAMMA "HEATGRASS"	87.234,98
02051	CAP.2051-TRASFERIMENTO REGIONE CAMPANIA PER PROGETTO "MODO"	159.415,80
02052	CAP.2052-TRASFERIMENTO REGIONE CAMPANIA PER PROGETTO "TEMASAV"	23.190,43
02053	CAP.2053-TRASFERIMENTO REGIONE CAMPANIA PROGETTO REALIZZAZIONE DI UN CICLO DI INCONTRI SUI RIS	2.500,00
02054	CAP.2054-TRASFERIMENTO REGIONE CAMPANIA "DISTRIBUZIONE ED ESTENSIONE DEGLI HABITAT SIA BENTONIC	100.000,00
02130	CAP.2130-PROVENTI DERIVANTI DALLA PRESTAZIONI DI SERVIZI A SOGGETTI PRIVATI	46.870,74
02310	CAP.2310-RECUPERO E RIMBORSI DIVERSI	63.185,59
02601	CAP.2601-TRASF.MIUR PER PROGETTO POTENZIAMENTO PAC01_00044 EMSO-MEDIT	401.238,00
02610	CAP.2610-CONTRIBUTO IN CONTO CAPITALE PROGRAMMA "ENPI"	17.529,70
00145	CAP.145-RIMBORSI DI SOMME PAGATE PER CONTO TERZI	300,00
00146	CAP.146-PARTITE IN CONTO SOSPESI	909,86
02760	CAP.2760-PARTITE IN SOSPESO	595,00
02770	CAP.2770-TRATTENUTE PER CONTO DI TERZI	3.809,50
→	Totale complessivo	2.850.902,88



Stazione Zoologica “Anton Dohrn”

Rendiconto finanziario

esercizio 2015

Elenco dei residui passivi accertati e riaccertati

Residui passivi
esercizio corrente

Esercizio	Capitolo	Impegni	Creditore	Residuo
2015	01010	0011	DANOVARO ROBERTO	8.352,19
	01010	Totale		8.352,19
2015	01020	1904	INPS	326,43
2015	01020	1904	B.N.L. - CONTO IRAP	177,07
2015	01020	1904	FONDA SERENA	189,63
2015	01020	1905	INPS	129,79
2015	01020	1905	B.N.L. - CONTO IRAP	70,41
2015	01020	1905	FONDA SERENA	27,61
	01020	Totale		920,94
2015	01030	1177	INPS	973,73
2015	01030	1177	B.N.L. - CONTO IRAP	528,19
2015	01030	1177	BERTULLI EMANUELE	2.030,67
2015	01030	1178	INPS	65,55
2015	01030	1178	B.N.L. - CONTO IRAP	35,56
2015	01030	1178	BERTULLI EMANUELE	41,83
	01030	Totale		3.675,53
2015	01050	1938	TAXI GO SOCIETA' COOPERATIVA	224,66
2015	01050	2100	ERREZETAUNO S.R.L.-GESTIONE ROYAL & CONTINENTAL HOTEL	264,00
2015	01050	2101	ERREZETAUNO S.R.L.-GESTIONE ROYAL & CONTINENTAL HOTEL	264,00
2015	01050	2102	DEDALUS CENTROVIAGGI SRL	126,00
2015	01050	2153	BERTULLI EMANUELE	137,50
2015	01050	2159	SCHIAFFINO STEFANO	124,00
2015	01050	2183	PAPA GIANDOMENICO	101,80
	01050	Totale		1.241,96
2015	01060	0012	INPS	8.184,37
	01060	Totale		8.184,37
2015	01070	0013	B.N.L. - CONTO IRAP	5.875,14
	01070	Totale		5.875,14
2015	02010	0001	VINCENZO SAGGIOMO	22.722,04
	02010	Totale		22.722,04
2015	02020	0002	BENEFICIARI DIVERSI	84.520,39
	02020	Totale		84.520,39
2015	02030	0003	BENEFICIARI DIVERSI	7.833,46
	02030	Totale		7.833,46
2015	02040	0004	BENEFICIARI DIVERSI	21.592,53
2015	02040	2165	BENEFICIARI DIVERSI	5.941,59
	02040	Totale		27.534,12
2015	02050	0005	BENEFICIARI DIVERSI	11.020,99
	02050	Totale		11.020,99
2015	02060	0006	BENEFICIARI DIVERSI	62.700,02
2015	02060	2166	BENEFICIARI DIVERSI	3.766,50
	02060	Totale		66.466,52
2015	02061	2154	BENEFICIARI DIVERSI	920,75
	02061	Totale		920,75
2015	02100	2110	INPS	69.144,06
2015	02100	2111	INPDAP - GESTIONE CPDEL	80.204,61
2015	02100	2112	INPDAP - GESTIONE EX ENPDEP	583,52
2015	02100	2155	INPS	224,76
	02100	Totale		150.156,95
2015	02110	2114	INPDAP - GESTIONE CPDEL	5.421,63
2015	02110	2115	INPS	366,77
2015	02110	2116	INPDAP - GESTIONE EX ENPDEP	21,17
	02110	Totale		5.809,57
2015	02120	2118	INPDAP - GESTIONE CPDEL	1.236,17
2015	02120	2119	INPS	83,62
2015	02120	2120	INPDAP - GESTIONE EX ENPDEP	4,83
	02120	Totale		1.324,62
2015	02130	0009	INPS	6.085,17
	02130	Totale		6.085,17
2015	02140	2018	EDENRED ITALIA SRL	28.095,61
	02140	Totale		28.095,61
2015	02160	0086	ELIOR RISTORAZIONE SPA	6.877,00

			Residui passivi esercizio corrente
	02160 Totale		6.877,00
2015	02180 2140	BENEFICIARI DIVERSI	3.406,21
	02180 Totale		3.406,21
2015	02220 2113	B.N.L. - CONTO IRAP	52.664,60
2015	02220 2156	B.N.L. - CONTO IRAP	78,26
	02220 Totale		52.742,86
2015	02230 2117	B.N.L. - CONTO IRAP	1.936,32
	02230 Totale		1.936,32
2015	02240 2121	B.N.L. - CONTO IRAP	441,49
	02240 Totale		441,49
2015	02250 0010	B.N.L. - CONTO IRAP	2.621,18
	02250 Totale		2.621,18
2015	03010 0236	SCUBLA SRL	396,50
2015	03010 0297	DBA ITALIA S.R.L.	1.465,22
2015	03010 0340	VWR INTERNATIONAL PBI SRL	86,57
2015	03010 0421	REF-CON S.N.C.	793,00
2015	03010 0505	SIGMA ALDRICH S.R.L.	120,17
2015	03010 0553	SOL S.P.A.	9.774,90
2015	03010 0971	SIGMA ALDRICH S.R.L.	2.300,00
2015	03010 1376	MERCOLEDISANTO RESCUE & ADVENTURE SRL U.S.	766,89
2015	03010 1460	MERCOLEDISANTO RESCUE & ADVENTURE SRL U.S.	346,46
2015	03010 1482	C.P.S.ANALITICA SRL	3.511,16
2015	03010 1486	AGILENT TECHNOLOGIES ITALIA SPA	382,23
2015	03010 1660	EUROCLONE SPA	150,51
2015	03010 1701	QIAGEN SPA	284,50
2015	03010 1706	QIAGEN SPA	382,96
2015	03010 1714	PRIMM S.R.L.	8.906,00
2015	03010 1716	MICROTECH S.R.L.	544,12
2015	03010 1720	THE INTERNATIONAL JOURNAL OF DEVELOPMENTAL BIOLOGY	99,00
2015	03010 1722	LIFE TECHNOLOGIES ITALIA	1.273,96
2015	03010 1792	UNIMED SCIENTIFICA SRL	576,45
2015	03010 1793	MERCK SPA	1.229,32
2015	03010 1796	LIFE TECHNOLOGIES ITALIA	2.294,94
2015	03010 1798	RT ENVIRONMENT SRL	183,00
2015	03010 1801	SIGMA ALDRICH S.R.L.	24,52
2015	03010 1803	CARLO ERBA REAGENTS SRL	488,00
2015	03010 1833	CLS COLLECTE LOCALISATION SATELLITES	810,00
2015	03010 1837	DIATECH LAB LINE SRL	262,46
2015	03010 1838	INGROSCART SRL	163,11
2015	03010 1839	ELLE ESSE CONFEZIONI SRL	257,30
2015	03010 1840	DELCHIMICA SCIENT.GLASSWARE S.R.L.	240,10
2015	03010 1898	SIGMA ALDRICH S.R.L.	9.125,55
2015	03010 2061	MERCK SPA	234,55
2015	03010 2063	SIGMA ALDRICH S.R.L.	560,81
2015	03010 2064	RIGA DOMENICO SAS	600,48
2015	03010 2065	LIFE TECHNOLOGIES ITALIA	328,82
2015	03010 2066	PRIMM S.R.L.	2.196,00
2015	03010 2067	AIESI HOSPITAL SERVICE SAS	164,70
2015	03010 2068	CARL ZEISS SPA	145,18
2015	03010 2069	PROKEME SRL	1.085,80
2015	03010 2070	SOCIETA' ITALIANA CHIMICI S.R.L.	305,00
2015	03010 2071	MICROGLASS HEIM SRL	677,54
2015	03010 2072	SIGMA ALDRICH S.R.L.	300,18
2015	03010 2073	LIFE TECHNOLOGIES ITALIA	2.038,24
2015	03010 2074	SIGMA ALDRICH S.R.L.	1.892,68
2015	03010 2075	MICROTECH S.R.L.	1.456,68
2015	03010 2076	DELCHIMICA SCIENT.GLASSWARE S.R.L.	463,89
2015	03010 2077	MICROTECH S.R.L.	1.383,48
2015	03010 2078	DELCHIMICA SCIENT.GLASSWARE S.R.L.	230,21
2015	03010 2079	MICROTECH S.R.L.	330,62
2015	03010 2080	LIFE TECHNOLOGIES ITALIA	434,69
2015	03010 2081	LIFE TECHNOLOGIES ITALIA	433,37
2015	03010 2082	LIFE TECHNOLOGIES ITALIA	167,79

				Residui passivi esercizio corrente
2015	03010	2083	LIFE TECHNOLOGIES ITALIA	1.842,18
2015	03010	2084	RIGA DOMENICO SAS	538,02
2015	03010	2085	MICROTECH S.R.L.	1.135,21
2015	03010	2086	SIGMA ALDRICH S.R.L.	189,10
2015	03010	2087	MICROTECH S.R.L.	2.949,96
2015	03010	2088	SIGMA ALDRICH S.R.L.	355,63
2015	03010	2089	SIGMA ALDRICH S.R.L.	507,52
2015	03010	2098	SIGMA ALDRICH S.R.L.	1.488,77
2015	03010	2129	DELCHIMICA SCIENT.GLASSWARE S.R.L.	763,35
			03010 Totale	72.439,35
2015	03020	0518	CARMAR NEW SRL	715,70
2015	03020	0520	MONDONATURA ACQUARI SRL	93,87
2015	03020	1025	PHARMA TRADE COMPANY SRL	91,74
2015	03020	1438	RS COMPONENTS S.P.A.	160,68
2015	03020	1440	MERCOLEDISANTO RESCUE & ADVENTURE SRL U.S.	2.806,00
2015	03020	1790	SICCE SPA	610,23
2015	03020	1791	AQUA1 DI LUCA GIULISEO PAPALIA	348,21
2015	03020	1804	DISTRELEC ITALIA S.R.L.	207,99
2015	03020	1960	ALCYON ITALIA SPA	238,75
2015	03020	1961	SIGMA ALDRICH S.R.L.	369,66
2015	03020	1962	RS COMPONENTS S.P.A.	130,89
2015	03020	1963	CARMAR SRL	551,62
			03020 Totale	6.325,34
2015	03030	0087	INPS	1.173,60
2015	03030	0087	B.N.L. - CONTO IRAP	680,00
2015	03030	0087	PROF. IZZO FRANCESCO	8.000,00
			03030 Totale	9.853,60
2015	03040	0874	TOTAL ERG SPA	229,24
2015	03040	1822	GAMMA GARAGE DI L. CIMMINO	612,66
2015	03040	2109	TELEPASS SPA	3,78
2015	03040	2109	AUTOSTRADE PER L'ITALIA SPA	37,95
			03040 Totale	883,63
2015	03050	0870	PROQUEST LLC	657,24
2015	03050	2108	MAGGIOLI S.P.A.	629,00
			03050 Totale	1.286,24
2015	03070	1689	FRANCESCO GIANNINI E FIGLI S.P.A.	378,20
			03070 Totale	378,20
2015	03100	0154	ING. NAPOLEONE BRUNO	610,00
2015	03100	0191	ING. RIZZITELLI ANDREA	3.298,88
2015	03100	0614	MCM S.R.L.	6.344,00
2015	03100	0776	CASCIONE ANDREA	4.113,82
2015	03100	0777	MCM S.R.L.	7.442,00
2015	03100	0778	ORESTE TRUDI	2.066,33
2015	03100	1568	CLINICA VETERINARIA MODENA SUD	7.574,61
2015	03100	1842	B.N.L. - CONTO IRAP	79,90
2015	03100	2191	RESEARCH VALUE SRL	3.660,00
			03100 Totale	35.189,54
2015	03110	0090	FESTA VITTORIO	2.045,34
2015	03110	0635	LA GLOBAL SERVICE SAS DI PALUMBO RAFFAELE & C.	3.505,77
2015	03110	0665	SISAC SRL	19.486,15
2015	03110	2090	AUTOTRASPORTI DE VITA SNC	1.769,00
			03110 Totale	26.806,26
2015	03120	0091	SO.PRO.MAR S.P.A.	39.599,16
2015	03120	0151	SO.PRO.MAR S.P.A.	915,00
2015	03120	0704	SO.PRO.MAR S.P.A.	2.440,00
2015	03120	1497	CANTIERI NAVALE SCHIAVONE	74.725,00
2015	03120	1507	SO.PRO.MAR S.P.A.	1.281,00
2015	03120	1789	SO.PRO.MAR S.P.A.	8.143,50
2015	03120	1973	SO.PRO.MAR S.P.A.	244,00
2015	03120	1974	MAZZELLA FRANCESCO & C. SAS	5.734,00
2015	03120	1975	NEW RESTAR-AUTO SAS DI CUOMO M.& CO.	384,30
2015	03120	1976	PISANI ANTONIO	378,20
2015	03120	2168	SO.PRO.MAR S.P.A.	7.087,44

			Residui passivi esercizio corrente	
	03120 Totale			140.931,60
2015	03130 1906	INPS		48,75
2015	03130 1906	B.N.L. - CONTO IRAP		26,44
2015	03130 1907	INPS		129,74
2015	03130 1907	B.N.L. - CONTO IRAP		70,38
	03130 Totale			275,31
2015	03150 2132	PUBLINFORMA SRL		2.074,42
	03150 Totale			2.074,42
2015	03170 0078	BENEFICIARI DIVERSI		2.768,71
2015	03170 0079	BANCA NAZIONALE DEL LAVORO		4,50
2015	03170 0079	BENEFICIARI DIVERSI		1.848,50
2015	03170 0080	BENEFICIARI DIVERSI		2.013,15
2015	03170 0081	BENEFICIARI DIVERSI		2.890,00
2015	03170 0082	BENEFICIARI DIVERSI		7.566,00
2015	03170 1384	BENEFICIARI DIVERSI		10.654,96
2015	03170 1384	ADRIANA ZINGONE		2.071,12
2015	03170 1384	ELIOR RISTORAZIONE SPA		2.273,92
2015	03170 2091	SIGMA ALDRICH S.R.L.		203,74
2015	03170 2133	BENEFICIARI DIVERSI		4.000,00
	03170 Totale			36.294,60
2015	03210 1717	RIGA DOMENICO SAS		3.407,64
2015	03210 2128	PROMO RIGENERA SRL		4.867,80
	03210 Totale			8.275,44
2015	03230 0523	ECOSUMMA S.R.L.		4.931,24
2015	03230 1187	PROTEG SPA		1.210,85
2015	03230 2134	ECOSUMMA S.R.L.		601,70
	03230 Totale			6.743,79
2015	03240 0095	CONSORTIUM GARR		26.962,00
2015	03240 1498	FASTWEB SPA		8.067,63
2015	03240 2007	FASTWEB SPA		7.589,44
2015	03240 2104	TELECOM ITALIA S.P.A.		259,10
2015	03240 2105	TELECOM ITALIA S.P.A.		288,07
2015	03240 2106	TELECOM ITALIA S.P.A.		501,65
2015	03240 2135	TIM S.P.A. ROMA		402,11
2015	03240 2163	TELECOM ITALIA S.P.A.		2.343,00
2015	03240 2182	CONSORTIUM GARR		3.764,16
2015	03240 2190	FASTWEB SPA		8.388,00
	03240 Totale			58.565,16
2015	03250 2172	GALA SPA		20.865,60
2015	03250 2173	GALA SPA		760,73
2015	03250 2174	GALA SPA		999,55
	03250 Totale			22.625,88
2015	03270 0625	ENI SPA DIVISIONE GAS & POWER		440,96
2015	03270 0697	ESTRA ENERGIE		5.824,59
	03270 Totale			6.265,55
2015	03290 0054	RIGA DOMENICO SAS		476,65
2015	03290 0096	MIORELLI SERVICE SPA		47.857,87
2015	03290 0928	RIGA DOMENICO SAS		270,47
2015	03290 1807	RIGA DOMENICO SAS		2.793,80
2015	03290 2169	CONSORZIO THESIS		18.300,00
	03290 Totale			69.698,79
2015	03300 1474	REF-CON S.N.C.		4.839,34
	03300 Totale			4.839,34
2015	03311 0097	ALBATROS S.R.L.		418,46
2015	03311 0098	AMBASSADOR ASCENSORI S.R.L.		403,88
2015	03311 0554	GI.VI. COSTRUZIONI SRL		38.659,92
2015	03311 0968	WORTHINGTON SPA		17.141,00
2015	03311 1441	SECON SRL		3.692,21
2015	03311 1508	ALBATROS S.R.L.		1.932,48
	03311 Totale			62.247,95
2015	03312 1475	BENEFICIARI DIVERSI		4.802,65
2015	03312 1587	AEMME IMPIANTI SRL		3.904,00
	03312 Totale			8.706,65

				Residui passivi esercizio corrente
2015	03313	1634	GARDEN SHOP DI MARRAZZO S.	4.270,00
	03313 Totale			4.270,00
2015	03320	0184	CARL ZEISS SPA	1.892,53
2015	03320	0298	EPPENDORF S.R.L.	695,40
2015	03320	0442	AGILENT TECHNOLOGIES ITALIA SPA	3.332,28
2015	03320	0522	COLTRI SUB DI RICCI PIERLUIGI	854,00
2015	03320	1487	CARL ZEISS SPA	338,50
2015	03320	1721	BIO - RAD LABORATORIES S.R.L.	1.594,54
2015	03320	1900	CARL ZEISS SPA	4.157,76
	03320 Totale			12.865,01
2015	03330	0558	BIO - RAD LABORATORIES S.R.L.	2.549,80
	03330 Totale			2.549,80
2015	03340	2011	MARIGLIANO SERVICE SRL	9.760,00
	03340 Totale			9.760,00
2015	03350	1469	COSMOPOL SPA	29.436,16
2015	03350	2136	COSMOPOL SPA	610,00
2015	03350	2137	COSMOPOL SPA	20.527,56
	03350 Totale			50.573,72
2015	03370	0385	SAE SRL	3.503,52
2015	03370	2092	SAE SRL	536,06
	03370 Totale			4.039,58
2015	03380	0238	MEETWEB S.R.L.	177,84
2015	03380	1823	RITME INFORMATIQUE S.A.	4.451,78
2015	03380	1824	BIOBAM BIOINFORMATICS S.L.	4.729,50
2015	03380	2015	SELESTA INGEGNERIA SPA	927,20
2015	03380	2107	MEDIACONSULT SRL	2.732,80
	03380 Totale			13.019,12
2015	03390	2170	DE SIMONE & PARTNERS SPA	668,30
2015	03390	2171	DE SIMONE & PARTNERS SPA	2.268,40
	03390 Totale			2.936,70
2015	03400	0432	INPS	1.288,29
2015	03400	0432	B.N.L. - CONTO IRAP	698,87
2015	03400	0432	PAPA GIANDOMENICO	8.222,00
	03400 Totale			10.209,16
2015	03410	2103	DHL EXPRESS (ITALY) S.R.L.	120,26
2015	03410	2161	DHL EXPRESS (ITALY) S.R.L.	692,57
	03410 Totale			812,83
2015	03440	0128	TAXI GO SOCIETA' COOPERATIVA	1.087,80
2015	03440	0630	CULLIGAN BW SRL	4.727,50
2015	03440	1295	FAI DA TE SNC DI BUONO D. & C.	121,50
2015	03440	1388	AZIENDA SANITARIA LOCALE NAPOLI 1 CENTRO	52,40
2015	03440	1787	AZIENDA SANITARIA LOCALE NAPOLI 3 SUD	49,30
2015	03440	1864	AZIENDA SANITARIA LOCALE NAPOLI 1 CENTRO	93,42
	03440 Totale			6.131,92
2015	04010	1652	UNIVERSITA' DEGLI STUDI DI NAPOLI "FEDERICO II"	52.164,46
2015	04010	1843	BENEFICIARI DIVERSI	1.000,00
	04010 Totale			53.164,46
2015	04020	0014	B.N.L. - CONTO IRAP	793,17
2015	04020	0120	BENEFICIARI DIVERSI	4.635,02
2015	04020	0121	BENEFICIARI DIVERSI	8.000,00
2015	04020	0123	BENEFICIARI DIVERSI	614,90
2015	04020	0125	BENEFICIARI DIVERSI	660,12
2015	04020	0126	BENEFICIARI DIVERSI	4.000,00
2015	04020	0449	BENEFICIARI DIVERSI	9.304,12
2015	04020	1510	BENEFICIARI DIVERSI	307.923,00
2015	04020	1510	B.N.L. - CONTO IRAP	26.966,52
2015	04020	1847	BENEFICIARI DIVERSI	60.000,00
2015	04020	1848	BENEFICIARI DIVERSI	10.500,00
2015	04020	1849	BENEFICIARI DIVERSI	10.500,00
2015	04020	1850	BENEFICIARI DIVERSI	14.000,00
2015	04020	2184	BENEFICIARI DIVERSI	500,00
	04020 Totale			458.396,85
2015	04030	0102	INPS	1.975,50

					Residui passivi esercizio corrente
2015	04030	0102	GALLO	ALESSANDRA	9.583,35
2015	04030	0110	INPS		661,06
2015	04030	0110	VASILEV	FILIP	1.613,92
2015	04030	0210	INPS		2.024,94
2015	04030	0210	CASTELLANO	IMMACOLATA	3.833,34
2015	04030	1170	INPS		3.651,48
2015	04030	1170	FULVIO MAFFUCCI		15.166,69
2015	04030	1317	GALLO	ALESSANDRA	2.500,00
2015	04030	1318	INPS		50,50
2015	04030	1981	INPS		5.484,48
2015	04030	1981	CHUN JONG TAI		23.833,37
2015	04030	2149	BENEFICIARI DIVERSI		59,15
	04030 Totale				70.437,78
2015	04040	1430	BENEFICIARI DIVERSI		15,86
2015	04040	1430	SOCIETA' COOPERATIVA SOCIALE "LA PARANZA"		450,00
2015	04040	1430	SE.TI. SRLS		536,80
	04040 Totale				1.002,66
2015	04050	0044	BENEFICIARI DIVERSI		3.042,72
2015	04050	0047	BENEFICIARI DIVERSI		8.475,88
2015	04050	1494	BENEFICIARI DIVERSI		19.912,75
	04050 Totale				31.431,35
2015	04070	2167	CO.DI.G.E.R.		1.500,00
	04070 Totale				1.500,00
2015	05060	1147	CEINGE BIOTECNOLOGIE AVANZATE SOC. CONSORTILE A R.L.		35.000,00
2015	05060	2099	BIOGEM S.C.A.R.L.		1.500.000,00
	05060 Totale				1.535.000,00
2015	06020	2189	BENEFICIARI DIVERSI		5,00
	06020 Totale				5,00
2015	07010	2187	BENEFICIARI DIVERSI		309,86
	07010 Totale				309,86
2015	10000	0444	DELCHIMICA SCIENT.GLASSWARE S.R.L.		273,27
2015	10000	1825	VWR INTERNATIONAL PBI SRL		505,94
2015	10000	1826	IDROMARAMBIENTE S.C.R.L.		878,40
2015	10000	1827	FAVS DI GNUDI ANDREA E ANTONELLA & C. SAS		549,00
2015	10000	1828	EUROCLONE SPA		3.952,80
2015	10000	1886	SEQUENTIA BIOTECH SL		8.345,00
2015	10000	1887	DELCHIMICA SCIENT.GLASSWARE S.R.L.		3.676,09
2015	10000	1902	SIGMA ALDRICH S.R.L.		971,73
	10000 Totale				19.152,23
2015	10005	0712	SIGMA ALDRICH S.R.L.		89,78
2015	10005	0715	LABOGEN SRL		1.102,88
	10005 Totale				1.192,66
2015	10006	0722	BIO - RAD LABORATORIES S.R.L.		698,09
2015	10006	0738	QIAGEN SPA		2.766,27
2015	10006	1037	MILTENYI BIOTEC SRL		554,98
	10006 Totale				4.019,34
2015	10007	0507	BIO - RAD LABORATORIES S.R.L.		1.268,80
2015	10007	0925	MICROTECH S.R.L.		585,60
2015	10007	1188	BIOMERS.NET GMBH		876,96
2015	10007	1685	AHF ANALYSENTECHNIK AG		506,00
2015	10007	1895	VWR INTERNATIONAL PBI SRL		433,10
2015	10007	1967	QIAGEN SPA		247,90
2015	10007	1979	BIOSCIENTIFICA SRL		753,90
2015	10007	2150	BENEFICIARI DIVERSI		92,00
2015	10007	2151	BENEFICIARI DIVERSI		570,10
2015	10007	2152	BENEFICIARI DIVERSI		576,10
2015	10007	2162	BENEFICIARI DIVERSI		345,43
	10007 Totale				6.255,89
2015	10008	1888	MICROTECH S.R.L.		1.586,00
2015	10008	1889	LIFE TECHNOLOGIES ITALIA		410,71
2015	10008	1890	QIAGEN SPA		638,79
2015	10008	1891	SIGMA ALDRICH S.R.L.		129,31
2015	10008	2097	GILSON ITALIA S.R.L.		2.127,68

				Residui passivi esercizio corrente	
	10008 Totale				4.892,49
2015	10009	0624	BENEFICIARI DIVERSI		6.735,12
2015	10009	2141	BENEFICIARI DIVERSI		191,20
	10009 Totale				6.926,32
2015	10012	1172	B.N.L. - CONTO IRAP		148,75
2015	10012	1175	B.N.L. - CONTO IRAP		283,32
2015	10012	1175	TERLIZZI FRANCESCO		1.666,70
	10012 Totale				2.098,77
2015	10013	1851	B.N.L. - CONTO IRAP		765,00
2015	10013	1851	MAZZELLA VALERIO		7.500,00
2015	10013	1978	EQUO SRL		364,63
	10013 Totale				8.629,63
2015	10303	0015	INPS		382,98
2015	10303	0149	ISTITUTO DI CALCOLO E RETI AD ALTE PRESTAZIONI - CNR		36.800,00
2015	10303	0278	GRAZIANO RITA		2.561,14
2015	10303	0301	INPS		1.187,59
2015	10303	0301	DATTOLO EMANUELA		3.783,34
2015	10303	0462	INPS		2.014,62
2015	10303	0462	ISABELLA PERCOPO		7.768,00
2015	10303	0576	INPS		1.838,92
2015	10303	0576	SANSONE CLEMENTINA		7.000,00
2015	10303	0577	INPS		1.838,92
2015	10303	0577	TEDESCO PERLA		7.000,00
2015	10303	0627	MARIA VALERIA RUGGIERO		2.500,00
2015	10303	0628	INPS		70,10
2015	10303	0781	INPS		360,11
2015	10303	0782	INPS		2.261,63
2015	10303	0782	CHIARORE ANTONIA		8.958,35
2015	10303	0789	INPS		2.398,37
2015	10303	0789	OREFICE IDA		9.500,00
2015	10303	1033	INPS		2.313,71
2015	10303	1033	BALESTRA CECILIA		9.683,52
2015	10303	1057	INPS		2.765,92
2015	10303	1057	BALDASCINO ELENA		9.683,52
2015	10303	1171	INPS		3.230,19
2015	10303	1171	GRECO GAIA RAFFAELLA		13.416,69
2015	10303	1309	B.N.L. - CONTO IRAP		765,00
2015	10303	1309	MIGLIACCIO ORIANA		7.500,00
2015	10303	1499	PRODOTTI GIANNI S.P.A.		340,38
2015	10303	1691	B.N.L. - CONTO IRAP		1.636,25
2015	10303	1691	DE MARTINO GIOVANNI		17.500,00
2015	10303	1707	DELCHIMICA SCIENT.GLASSWARE S.R.L.		120,05
2015	10303	1830	CABRU SAS		340,38
2015	10303	1831	AUROGENE SRL		901,58
2015	10303	1832	DELCHIMICA SCIENT.GLASSWARE S.R.L.		2.706,69
2015	10303	1859	ING. STRUFFOLINO ANTONIO		8.754,72
2015	10303	1892	SIGMA ALDRICH S.R.L.		40,26
2015	10303	1893	SARSTEDT S.R.L.		719,80
2015	10303	1903	LIFE TECHNOLOGIES ITALIA		1.540,86
2015	10303	1959	SIGMA ALDRICH S.R.L.		1.439,60
2015	10303	1971	METTLER - TOLEDO SRL		671,37
2015	10303	2096	CHEMIC ALS SRL		398,33
2015	10303	2142	BENEFICIARI DIVERSI		332,40
2015	10303	2143	BENEFICIARI DIVERSI		291,01
2015	10303	2144	BENEFICIARI DIVERSI		1.271,57
	10303 Totale				186.587,87
2015	10306	0325	BECKMAN COULTER SRL		951,89
2015	10306	1081	QIAGEN SPA		2.196,92
	10306 Totale				3.148,81
2015	10308	0287	BIO - RAD LABORATORIES S.R.L.		106,95
2015	10308	1464	M2M ENGINEERING S.A.S.		1.211,24
2015	10308	1806	IGNACIO VEGA GOROSTEGUI, S.A.		472,80
	10308 Totale				1.790,99

Residui passivi esercizio corrente				
2015	10310	0703	CHIMICA LAB SERVICE DI ROBERTA NICOLELLA	156,20
2015	10310	0879	MERCK SPA	480,92
2015	10310	1459	INPS	5.760,58
2015	10310	1459	B.N.L. - CONTO IRAP	2.346,00
2015	10310	1459	SABIA LUCIANA	25.300,00
2015	10310	1592	RS COMPONENTS S.P.A.	370,54
2015	10310	1595	SILCAM ITALIA SRL	118,34
2015	10310	1718	ISTITUTO NAZIONALE DI OCEANOGRAFIA E GEOFISICA	549,00
2015	10310	1719	CARLO ERBA REAGENTS SRL	981,12
2015	10310	1968	AVANTECH GROUP SRL	697,84
2015	10310	1969	MICROTECH S.R.L.	427,00
2015	10310	2094	VWR INTERNATIONAL PBI SRL	4.285,86
2015	10310	2095	EXACTA+OPTECH LABCENTER SPA	3.497,36
		10310 Totale		44.970,76
2015	10502	0708	DIESSECHEM SRL	495,00
2015	10502	0872	SIGMA ALDRICH S.R.L.	2.494,75
2015	10502	1142	QIAGEN SPA	1.835,75
		10502 Totale		4.825,50
2015	10503	0416	SIGMA ALDRICH S.R.L.	69,50
2015	10503	1163	SIGMA ALDRICH S.R.L.	306,92
		10503 Totale		376,42
2015	10504	2145	BENEFICIARI DIVERSI	1.633,43
2015	10504	2146	BENEFICIARI DIVERSI	40,50
2015	10504	2175	BENEFICIARI DIVERSI	48,00
2015	10504	2176	BENEFICIARI DIVERSI	588,96
2015	10504	2181	BENEFICIARI DIVERSI	210,00
		10504 Totale		2.520,89
2015	10505	0302	INPS	330,53
2015	10505	0463	INPS	360,11
2015	10505	2177	BENEFICIARI DIVERSI	701,42
2015	10505	2178	BENEFICIARI DIVERSI	700,57
2015	10505	2179	BENEFICIARI DIVERSI	485,20
2015	10505	2180	BENEFICIARI DIVERSI	412,56
		10505 Totale		2.990,39
2015	10506	2147	BENEFICIARI DIVERSI	730,68
		10506 Totale		730,68
2015	10508	0835	MERCK SPA	462,88
2015	10508	0836	VWR INTERNATIONAL PBI SRL	536,70
2015	10508	0967	UNIVERSITE PIERRE ET MARIE CURIE (UPMC)-STATION BIOL.ROSCOFF	50,00
2015	10508	1316	INPS	3.726,80
2015	10508	1316	DI DATO VALERIA	16.000,00
2015	10508	1381	QIAGEN SPA	297,60
2015	10508	1692	B.N.L. - CONTO IRAP	637,50
2015	10508	1692	LEPORE MARIA GRAZIA	6.000,00
2015	10508	1820	INPS	4.927,02
2015	10508	1820	AMOROSO MARIANO	23.378,04
2015	10508	1821	B.N.L. - CONTO IRAP	1.987,11
		10508 Totale		58.003,65
2015	10509	1024	GENSCRIPT INC.	1.220,10
2015	10509	1432	GENSCRIPT INC.	294,00
2015	10509	1693	INPS	5.745,25
2015	10509	1693	MIELNICKA MONIKA	23.842,00
2015	10509	1694	B.N.L. - CONTO IRAP	2.316,08
2015	10509	1897	GENE TOOLS, LLC	465,50
		10509 Totale		33.882,93
2015	10510	0016	INPS	471,04
2015	10510	0783	AVV. VOSA PAOLO	18.048,58
2015	10510	1865	BENEFICIARI DIVERSI	1.455,51
2015	10510	1980	MATTIA D'ANGELO S.R.L.	2.466,45
		10510 Totale		22.441,58
2015	10511	1970	DELCHIMICA SCIENT.GLASSWARE S.R.L.	330,20
		10511 Totale		330,20
2015	10750	1173	B.N.L. - CONTO IRAP	446,25

						Residui passivi esercizio corrente
2015	10750	1173	ESCALERA	LAURA MOURA		3.500,00
	10750	Totale				3.946,25
2015	10755	1695	INPS			3.707,76
2015	10755	1695	TRANO	ANNA CHIARA		16.216,70
2015	10755	1862	INPS			4.093,16
2015	10755	1862	ANNONA	GIOVANNI		17.787,00
2015	10755	1863	INPS			4.093,16
2015	10755	1863	PORZIO	LUCIA		17.787,00
	10755	Totale				63.684,78
2015	10756	1379	IKEA ITALIA RETAIL SRL			394,35
2015	10756	1939	TAXI GO SOCIETA' COOPERATIVA			628,00
2015	10756	1982	INPS			5.062,60
2015	10756	1982	RASTELLI	EUGENIO		22.000,00
2015	10756	2010	LOCOPRESS SRL			3.904,00
2015	10756	2012	MATTIA D'ANGELO S.R.L.			2.860,00
2015	10756	2138	ASSOCIAZIONE NAZIONALE ARCHIVISTICA ITALIANA			760,00
2015	10756	2148	BENEFICIARI DIVERSI			1.417,22
	10756	Totale				37.026,17
2015	15011	2186	BENEFICIARI DIVERSI			600.612,08
	15011	Totale				600.612,08
2015	15012	1114	IMPREVISTI			1.459,12
2015	15012	1114	SOMME A DISPOSIZIONE			3.270,36
2015	15012	1114	COSAP CONSORZIO STABILE APPALTI PUBBLICI			46.240,12
	15012	Totale				50.969,60
2015	15013	2164	I.L.C. GROUP SRL			135.064,81
	15013	Totale				135.064,81
2015	16020	1966	ARREDO GAMMA OFFICE SRL			636,35
	16020	Totale				636,35
2015	16030	1964	DELCHIMICA SCIENT.GLASSWARE S.R.L.			3.562,40
2015	16030	1965	GENERAL CONTROL S.P.A.			671,00
2015	16030	2131	ALL SERVICE NETWORK SRL			6.109,76
	16030	Totale				10.343,16
2015	16040	2130	SPAL CENTRO ITALIA SRL			904,02
2015	16040	2185	BENEFICIARI DIVERSI			927.440,64
	16040	Totale				928.344,66
2015	16060	1671	DATA PORT			1.744,60
2015	16060	2014	SELESTA INGEGNERIA SPA			2.236,26
	16060	Totale				3.980,86
2015	16070	0230	INCIPIT SRL			35.380,00
	16070	Totale				35.380,00
2015	18010	0467	BENEFICIARI DIVERSI			5.930,51
2015	18010	1046	BENEFICIARI DIVERSI			157.098,00
2015	18010	1047	BENEFICIARI DIVERSI			6.560,32
2015	18010	1860	BENEFICIARI DIVERSI			80.512,74
2015	18010	1861	BENEFICIARI DIVERSI			10.001,66
	18010	Totale				260.103,23
2015	20013	0970	ATLANTIS SOC.COOP A R.L.			4.659,42
	20013	Totale				4.659,42
2015	20100	0702	ITALWARE SRL			751,52
2015	20100	1972	LEICA MICROSYSTEMS SRL			1.270,02
2015	20100	1977	ELEAR SRL			3.233,00
	20100	Totale				5.254,54
2015	20151	1310	BIOETHIC SRL			411.947,59
	20151	Totale				411.947,59
2015	26010	2157	B.N.L. - CONTO IRPEF			185.838,86
	26010	Totale				185.838,86
2015	26020	2158	B.N.L. - CONTO IRPEF			1.547,44
	26020	Totale				1.547,44
2015	26030	0071	INAIL			50,76
2015	26030	0228	INAIL			52,74
2015	26030	0380	INAIL			86,38
2015	26030	0594	INAIL			49,27
2015	26030	0760	INAIL			59,53

				Residui passivi esercizio corrente	
2015	26030	0959	INAIL		79,05
2015	26030	1136	INAIL		46,71
2015	26030	1292	INAIL		53,91
2015	26030	1456	INAIL		77,65
2015	26030	1616	INAIL		75,44
2015	26030	1882	INAIL		76,07
2015	26030	2122	INPDAP - GESTIONE CPDEL		32.430,16
2015	26030	2123	INPDAP - GESTIONE FONDO CREDITO		1.277,40
2015	26030	2124	INPS		27.580,55
2015	26030	2125	INPDAP - GESTIONE EX ENPDEP		176,94
2015	26030	2126	INAIL		167,26
2015	26030	2127	INPS		10.121,35
	26030	Totale			72.461,17
2015	26060	2093	BENEFICIARI DIVERSI		9.304,98
2015	26060	2139	DI DATO VALERIA		765,00
	26060	Totale			10.069,98
2015	26070	0083	BENEFICIARI DIVERSI		296,00
2015	26070	0085	BENEFICIARI DIVERSI		392,00
	26070	Totale			688,00
		Totale complessivo			6.596.214,77

Residui Passivi
Esercizi precedenti

Esercizio	Capitolo	Impegni	Creditore		Residuo
2010	00060	1911	DE LUCA	LUCIO	3.744,00
	00060 Totale				3.744,00
2011	01010	0001	DI LAURO	ROBERTO	46.401,15
	01010 Totale				46.401,15
2011	01060	0002	INPS		4.996,36
	01060 Totale				4.996,36
2011	01070	0003	B.N.L. - CONTO IRAP		3.944,09
	01070 Totale				3.944,09
2011	03020	1829	LEGATORIA D'ARTE E RESTAURO NIOLA ROSARIO		270,08
	03020 Totale				270,08
2011	03340	1511	C.A.D. LEO ANTELLI SRL UNIP.		82,28
	03340 Totale				82,28
2011	074LD	1551	CNR-IAMC IST.PER L'AMBIENTE MARINO COSTIERO-U.O.S.		2.057,00
	074LD Totale				2.057,00
2011	16050	0544	LICOSA SPA		1.253,57
	16050 Totale				1.253,57
2012	01010	1767	ALLEVA ENRICO		120.643,00
	01010 Totale				120.643,00
2012	01060	1770	INPS		12.954,43
	01060 Totale				12.954,43
2012	01070	1771	B.N.L. - CONTO IRAP		11.997,01
	01070 Totale				11.997,01
2012	03010	1953	GLASS STUDIO SAS		308,75
2012	03010	1995	EMBL GENOMICS CORE FACILITIES		8.680,20
2012	03010	1996	EMBL GENOMICS CORE FACILITIES		1.690,00
2012	03010	2073	EMBL GENOMICS CORE FACILITIES		2.130,00
	03010 Totale				12.808,95
2012	03020	0837	RS COMPONENTS S.P.A.		243,13
	03020 Totale				243,13
2012	03100	0324	DE LUCA	LUCIO	6.292,00
2012	03100	1378	CO.PA.T SOCIETA' COOPERATIVA		1.887,60
	03100 Totale				8.179,60
2012	03110	1883	FORTECNA SRL		127,77
	03110 Totale				127,77
2012	03320	1613	ELETTRONICA ENNE DI NUTARELLI PIERO		375,10
	03320 Totale				375,10
2012	03440	0734	SIGMA S.R.L.		1.066,75
2012	03440	0916	ASL CASERTA SERVIZIO TESORERIA		52,40
	03440 Totale				1.119,15
2012	16050	1466	LICOSA SPA		7.300,16
	16050 Totale				7.300,16
2013	01010	1664	BENEFICIARI DIVERSI		62.748,49
	01010 Totale				62.748,49
2013	01060	1666	INPS		13.462,21
	01060 Totale				13.462,21
2013	01070	1667	B.N.L. - CONTO IRAP		9.053,63
	01070 Totale				9.053,63
2013	02060	0006	BENEFICIARI DIVERSI		5.224,28
	02060 Totale				5.224,28
2013	03010	1762	MICROGLASS HEIM SRL		355,92
2013	03010	1820	VETRO SCIENTIFICA S.R.L.		158,10
2013	03010	2033	MICROGLASS HEIM SRL		496,33
2013	03010	2034	SYSTEA SPA		367,71
2013	03010	2035	BECKMAN COULTER SRL		305,00
2013	03010	2038	QIAGEN SPA		568,27
2013	03010	2102	SOL S.P.A.		61,58
	03010 Totale				2.312,91
2013	03020	1164	LEGATORIA CONTE S.A.S. DI RITA CONTE & C.		1.056,00
2013	03020	1165	LEGATORIA D'ARTE E RESTAURO NIOLA ROSARIO		2.153,80

Residui Passivi
Esercizi precedenti

2013	03020	2115	LEGATORIA CONTE S.A.S. DI RITA CONTE & C.	3.025,60
2013	03020	2116	LEGATORIA D'ARTE E RESTAURO NIOLA ROSARIO	3.040,24
	03020	Totale		9.275,64
2013	03030	0009	INPS	475,86
2013	03030	0009	B.N.L. - CONTO IRAP	357,00
2013	03030	0009	PROF. IZZO FRANCESCO	4.200,00
2013	03030	1568	INPS	444,33
2013	03030	1568	B.N.L. - CONTO IRAP	283,33
2013	03030	1568	PROF. IZZO FRANCESCO	3.333,34
	03030	Totale		9.093,86
2013	03050	1010	LICOSA SPA	21.275,90
	03050	Totale		21.275,90
2013	03100	1210	HYPERBOREA SRL	1.477,40
	03100	Totale		1.477,40
2013	04020	1614	BENEFICIARI DIVERSI	53.320,00
2013	04020	1614	B.N.L. - CONTO IRAP	4.984,97
2013	04020	1615	BENEFICIARI DIVERSI	8.188,42
2013	04020	1616	BENEFICIARI DIVERSI	6.000,00
2013	04020	1617	BENEFICIARI DIVERSI	4.366,94
	04020	Totale		76.860,33
2013	10000	0152	INPS	111,58
2013	10000	0152	PIREDDA ROBERTA	1.613,92
	10000	Totale		1.725,50
2013	10007	1355	EUROCLONE SPA	1.376,82
2013	10007	2090	EMBL GENOMICS CORE FACILITIES	12.500,00
	10007	Totale		13.876,82
2013	10008	1750	D'AGOSTINO YLENIA	5.288,08
2013	10008	1751	INPS	3.742,71
2013	10008	1751	D'AGOSTINO YLENIA	10.851,12
	10008	Totale		19.881,91
2013	10303	0710	AIESI HOSPITAL SERVICE SAS	72,60
	10303	Totale		72,60
2013	10508	0155	INPS	159,16
2013	10508	0155	LAURITANO CHIARA	2.300,00
	10508	Totale		2.459,16
2013	10509	1853	INPS	7.960,59
2013	10509	1853	VALERO GRACIA ALBERTO	34.316,00
2013	10509	2017	B.N.L. - CONTO IRAP	3.208,45
	10509	Totale		45.485,04
2013	15011	2396	BENEFICIARI DIVERSI	399.892,89
2013	15011	2397	BENEFICIARI DIVERSI	700.365,92
	15011	Totale		1.100.258,81
2013	16050	1009	LICOSA SPA	45.935,87
	16050	Totale		45.935,87
2013	18010	1045	BENEFICIARI DIVERSI	156.535,00
	18010	Totale		156.535,00
2013	26070	2076	THE OPEN UNIVERSITY	53,67
	26070	Totale		53,67
2014	02060	0006	BENEFICIARI DIVERSI	8.248,41
	02060	Totale		8.248,41
2014	03010	1587	DBA ITALIA S.R.L.	85,40
2014	03010	1591	MECOSER SISTEMI SPA	658,80
2014	03010	1806	DELCHIMICA SCIENT.GLASSWARE S.R.L.	823,50
2014	03010	1886	EMBL ENTERPRISE MANAGMENT TECHNOLOGY TRANSFER GMBH	2.730,00
2014	03010	2120	SIGMA ALDRICH S.R.L.	2.088,42
2014	03010	2218	THE GENOME ANALYSIS CENTRE	180,59
2014	03010	2265	EUROCLONE SPA	26,84
2014	03010	2272	EMBL ENTERPRISE MANAGMENT TECHNOLOGY TRANSFER GMBH	3.135,00
2014	03010	2355	LIFE TECHNOLOGIES ITALIA	599,75
	03010	Totale		10.328,30

Residui Passivi
Esercizi precedenti

2014	03020	2134	SYSTEMAX ITALY SRL	110,22
	03020	Totale		110,22
2014	03030	0008	INPS	1.120,00
2014	03030	0008	B.N.L. - CONTO IRAP	680,00
2014	03030	0008	PROF. IZZO FRANCESCO	8.000,00
	03030	Totale		9.800,00
2014	03050	0897	CINECA CONSORZIO INTERUNIVERSITARIO	2.015,77
	03050	Totale		2.015,77
2014	03100	0902	ING. MAUTONE GIUSEPPE	8.113,06
	03100	Totale		8.113,06
2014	03110	0685	TECNORAD S.R.L.	320,13
2014	03110	2500	DAN EUROPE SERVICE SRL	332,42
	03110	Totale		652,55
2014	03170	0041	BENEFICIARI DIVERSI	6.467,50
2014	03170	0041	SOCIETA' EDILIZIA NAPOLETANA SPA - HOTEL MAJESTIC	307,50
2014	03170	0044	BENEFICIARI DIVERSI	1.028,24
2014	03170	0648	BENEFICIARI DIVERSI	4.244,63
2014	03170	1650	BENEFICIARI DIVERSI	8.490,79
2014	03170	2528	BENEFICIARI DIVERSI	3.334,49
2014	03170	2528	ANGELINO S.R.L.	48,00
2014	03170	2528	DEDALUS CENTROVIAGGI SRL	58,50
2014	03170	2528	HOTEL VIA CASILINA SRL	3.418,50
	03170	Totale		27.398,15
2014	03230	0077	ECOSUMMA S.R.L.	989,18
	03230	Totale		989,18
2014	03311	2460	FASTWEB SPA	16.468,78
2014	03311	2517	WORTHINGTON SPA	13.420,00
	03311	Totale		29.888,78
2014	03320	1432	BIO ANALYTICAL INSTRUMENTS DI G.PETRUCCI	4.270,00
	03320	Totale		4.270,00
2014	03330	0354	CARL ZEISS SPA	2.169,16
	03330	Totale		2.169,16
2014	03430	2144	CARMAR SRL	589,64
2014	03430	2363	LEIBNIZ INSTITUT DSMZ	370,00
	03430	Totale		959,64
2014	03440	0475	CULLIGAN BW SRL	463,30
2014	03440	1463	DPS INFORMATICA SNC DI PRESELLO GIANNI & C.	652,05
	03440	Totale		1.115,35
2014	04020	0112	BENEFICIARI DIVERSI	1.750,76
2014	04020	0113	BENEFICIARI DIVERSI	1.138,08
2014	04020	0114	BENEFICIARI DIVERSI	4.238,57
2014	04020	1740	BENEFICIARI DIVERSI	139.965,00
2014	04020	1740	B.N.L. - CONTO IRAP	12.464,10
2014	04020	1901	BENEFICIARI DIVERSI	7.146,71
2014	04020	1902	BENEFICIARI DIVERSI	7.500,00
2014	04020	1903	BENEFICIARI DIVERSI	7.500,00
2014	04020	1904	THE OPEN UNIVERSITY	9.034,16
	04020	Totale		190.737,38
2014	074IN	1153	DELCHIMICA SCIENT.GLASSWARE S.R.L.	1.430,80
2014	074IN	2509	CARLO ERBA REAGENTS SRL	1.607,34
2014	074IN	2510	EUROCLONE SPA	334,07
2014	074IN	2511	DELCHIMICA SCIENT.GLASSWARE S.R.L.	102,64
	074IN	Totale		3.474,85
2014	074LD	0246	BIOMERS.NET GMBH	524,88
2014	074LD	0937	BIOMERS.NET GMBH	358,67
	074LD	Totale		883,55
2014	09010	2482	AVV.ABIGNENTE ANGELO	9.516,00
2014	09010	2483	DE LUCA LUCIO	3.806,40
	09010	Totale		13.322,40
2014	10001	1737	LETTIERI ANNA	1.800,00

Residui Passivi
Esercizi precedenti

2014	10001	1738	INPS	166,56
2014	10001	1741	HYPERBOREA SRL	1.525,00
2014	10001	2226	MERCK SPA	429,16
	10001	Totale		3.920,72
2014	10002	0836	SIGMA ALDRICH S.R.L.	263,81
2014	10002	1729	BIO - RAD LABORATORIES S.R.L.	339,64
2014	10002	2111	MERCK SPA	784,83
	10002	Totale		1.388,28
2014	10007	0616	EMBL GENOMICS CORE FACILITIES	12.540,00
2014	10007	1647	ROCHE DIAGNOSTICS SPA	448,53
2014	10007	1689	DELCHIMICA SCIENT.GLASSWARE S.R.L.	362,58
2014	10007	2544	INPS	330,53
2014	10007	2546	INPS	386,82
	10007	Totale		14.068,46
2014	10303	0532	INPS	5,64
2014	10303	1243	INPS	785,71
2014	10303	1810	VINCI BIOCHEM SRL	296,46
2014	10303	2533	INPS	451,16
2014	10303	2534	INPS	2.571,18
2014	10303	2534	MARIA VALERIA RUGGIERO	10.462,10
2014	10303	2537	INPS	369,77
2014	10303	2538	INPS	452,27
	10303	Totale		15.394,29
2014	10307	1594	GENOMIX4LIFE SRL	1.266,76
	10307	Totale		1.266,76
2014	10505	2539	INPS	409,60
	10505	Totale		409,60
2014	10510	1282	DOTT. D'ATRI NICOLA MAURIZIO	4.281,41
2014	10510	1560	INPS	1.217,25
2014	10510	1560	B.N.L. - CONTO IRAP	505,16
2014	10510	2545	INPS	378,88
2014	10510	2547	INPS	455,68
	10510	Totale		6.838,38
2014	10511	0817	INPS	10.827,24
2014	10511	0817	MARIN GUIRAO LAZARO	44.078,82
2014	10511	0818	B.N.L. - CONTO IRAP	4.371,15
	10511	Totale		59.277,21
2014	18010	0133	BENEFICIARI DIVERSI	20,77
2014	18010	1707	BENEFICIARI DIVERSI	129.463,76
2014	18010	2529	BENEFICIARI DIVERSI	118.317,00
	18010	Totale		247.801,53
2014	20013	0649	B.N.L. - CONTO IVA	25,27
2014	20013	0649	TERRA4 GMBH	114,86
2014	20013	1779	FLOATEX SRL	144.960,00
	20013	Totale		145.100,13
2014	26070	1709	CASSIERE DELL'ENTE MARCO GRIMALDI	150,06
	26070	Totale		150,06
		Totale complessivo		2.645.658,03

Riepilogo capitoli
Residui Passivi
Precedenti al 2015

Capitolo	Descrizione	Residuo
01010	CAP.1010-ASSEGNO E INDENNITA' AL PRESIDENTE	229.792,64
01060	CAP.1060-CONTRIBUTI INPS, INAIL SU COMPENSI ORGANI ISTITUZIONALI	31.413,00
01070	CAP.1070-IRAP SU COMPENSI ORGANI ISTITUZIONALI	24.994,73
02060	CAP.2060-FONDO PER IL MIGLIORAMENTO DELL'EFFICIENZA DELL'ENTE AT. INDETRM.	13.472,69
00060	CAP.60-COMPENSO X STUDIO, RICERCA E CONSULENZA ED ALTRO A LAVORATORI AUTONOMI	3.744,00
03010	CAP.3010-ACQUISTO DI MATERIALE DI CONSUMO E SERVIZI PER I LABORATORI	25.450,16
03020	CAP.3020-ACQUISTO DI MATERIALE DI CONSUMO E SERVIZI PER I SERVIZI DELL'ENTE	9.899,07
03030	CAP.3030-INDENNITÀ E SPESE PER L'ORGANISMO INTERNO DI VALUTAZIONE	18.893,86
03050	CAP.3050-SPESE PER BANCHE DATI E RICERCHE BIBLIOGRAFICHE	23.291,67
03100	CAP.3100-SPESE PER SERVIZI SPECIALI	17.770,06
03110	CAP.3110-ACQUISTI BENI E SERVIZI PER ADEMPIMENTI IN MATERIA DI IGIENE, PROTEZIONE, SICUREZZA SU	780,32
03170	CAP.3170-USCITE PER L'ORGANIZZAZIONE E LA PARTECIPAZIONE A CONVEGNI, CONGRESSI E SEMINARI	27.398,15
03230	CAP.3230-TRASPORTI NUCLEARI E SMALTIMENTO RIFIUTI TOSSICI E NOCIVI	989,18
03311	CAP.3311-MANUTENZIONE, RIPARAZIONI ED ADATTAMENTO DI LOCALI E RELATIVI IMPIANTI DELLA SEDE DI N	29.888,78
03320	CAP.3320-MANUTENZIONE ORDINARIA E RIPARAZIONI DI MOBILI, APPARECCHIATURE E STRUMENTI PER LAVORAZI	4.645,10
03330	CAP.3330-MANUTENZIONE ORDINARIA E RIPARAZIONI DI MOBILI, APPARECCHIATURE E STRUMENTI PER SERVIZI	2.169,16
03340	CAP.3340-SPESE DI TRASPORTO,SPEDIZIONI CON CORRIERE E FACCHI NAGGIO	82,28
03430	CAP.3430-BENI DI CONSUMO E SERVIZI PER ACQUARIO PUBBLICO E MUSEO	959,64
03440	CAP.3440-ALTRE USCITE PER L'ACQUISTO DI BENI DI CONSUMO E DI SERVIZI	2.234,50
04020	CAP.4020-CORSI OPEN UNIVERSITY PHD	267.597,71
074IN	CAP.74IN-SPESE X PROGRAMMA "ASSEMBLE"	3.474,85
074LD	CAP.74LD-SPESE PER COMMESSA "MONITORAGGIO AMBIENTE MARINO - ISCHIA"	2.940,55
09010	CAP.9010-USCITE PER SPESE LEGALI,LITI,ARBITRAGGI,RISARCIMENTI ED ACCESSORI	13.322,40
10000	CAP.10000-STANZIAMENTO PER PROGETTO "APPROCCIO MULTITAXA ALLO STUDIO DELLE RISPOSTE DELLA BIODI	1.725,50
10001	CAP.10001-SPESE X IL PROGETTO DI RICERCA PON1_00117	3.920,72
10002	CAP.10002-SPESE X IL PROGETTO DI RICERCA PON1_01426	1.388,28
10007	CAP.10007-SPESE X PROGETTI PREMIALI	27.945,28
10008	CAP.10008-SPESE X PROGRAMMA "FIRB N.RBFR12QW41_001"	19.881,91
10303	CAP.10303-SPESE PER "PROGETTI BANDIERA" FINANZIATI DAL CNR "RITMARE"	15.466,89
10307	CAP.10307-SPESE PER PROGRAMMA DI COLLABORAZIONE "PEVALEZA E CARATTERIZZAZIONE MOLECOLARE DI CEP	1.266,76
10505	CAP.10505-STANZIAMENTO PER IL PROGETTO "MICROB3"	409,60
10508	CAP.10508-SPESE PER PROGRAMMA "PHARMASEA"	2.459,16
10509	CAP.10509-SPESE PER PROGRAMMA "NEPTUNE" CEE 61	45.485,04
10510	CAP.10510-SPESE PER PROGRAMMA "ENPI"	6.838,38
10511	CAP.10511-SPESE PER PROGRAMMA "HEATGRASS"	59.277,21
15011	CAP.15011-MANUTENZIONE STRAORDINARIA,RESTAURO,RISANAMENTO CONSERVATIVO E RISTRUTTURAZIONE DELLA	1.100.258,81
16050	CAP.16050-MATERIALE BIBLIOGRAFICO	54.489,60
18010	CAP.18010-INDENNITÀ DI SERVIZIO DEL PERSONALE CESSATO DAL SERVIZIO NELL'ANNO	404.336,53
20013	CAP.20013-ACQUISTI PER PROGETTO POTENZIAMENTO PAC01_00044 EMSO-MEDIT	145.100,13
26070	CAP.26070-SOMME PAGATE PER CONTO DI TERZI	203,73
	Totale Complessivo	2.645.658,03



Stazione Zoologica “Anton Dohrn”

***Il conto annuale sui dati di organico
e di spesa del personale
esercizio 2015***



Cap. 2020 - Competenze fisse al personale a tempo indeterminato									
anno 2015									
profilo	STIPENDIO	R.I.A./PROGRESSIONE ECONOMICA DI ANZIANITA'	vacanza contrattuale	Diff Arretrati x annuo corrente	Tredicesima	Recuperi	Totale		
Dirigente di ricerca	191.125,92	115.352,11	1.552,72	1.917,41	25.699,62	-	335.647,78		
Primo ricercatore	506.015,44	232.273,68	4.111,20	6.291,20	62.533,95	204,96	811.020,51		
Ricercatore	360.305,84	68.466,39	2.928,73	3.002,48	35.771,60	-	470.475,03		
Primo tecnologo	74.051,04	37.535,61	601,84	920,55	9.375,60	-	122.484,44		
Tecnologo	411.087,20	63.895,60	3.340,78	2.932,27	39.812,02	219,88	520.847,99		
IV liv. - Collaboratore	252.987,60	13.878,57	2.055,30	276,51	22.261,89	92,34	291.367,53		
IV liv. - Funzionario	75.896,28	4.461,71	616,59	92,17	6.704,18	-	87.770,93		
V liv. - Collaboratore t	160.842,36	1.080,36	1.306,76	-	13.493,56	651,50	176.071,54		
V liv. - Collaboratore a	68.932,44	3.762,35	560,04	80,05	6.064,57	-	79.399,45		
VI liv. - Collaboratore	346.714,84	-	2.817,94	-	28.875,23	718,98	377.689,03		
VI liv. - Operatore tec	42.101,28	841,44	342,16	-	3.484,84	-	46.769,72		
VI liv. - Collaboratore	42.101,28	-	342,16	-	3.508,44	-	45.951,88		
VII - liv. - Operatore te	57.786,39	-	469,65	93,08	4.823,19	131,13	63.041,19		
VII liv. - Operatore an	19.292,76	1.860,62	156,78	60,98	1.767,86	-	23.139,00		
VII liv. - Collaboratore	154.342,08	-	1.254,24	-	12.861,84	652,60	167.805,56		
VIII liv. - Operatore tec	36.380,16	-	295,62	-	2.996,97	-	39.672,75		
TOTALE	2.799.962,91	543.408,44	22.752,31	15.666,70	280.035,35	2.671,39	3.659.154,32		



Cap. 2030 - Altre indennità al personale a T. indeterminato				
Anno 2015				
livello - profilo	ind. di posizione	ind. sostitutiva preavviso	liquidazione ferie non godute	Totale
IV liv. - Collaboratore amm	16.166,54			16.166,54
Eredi Cautiero		7013,25		7.013,25
Eredi Cautiero			1.348,70	1.348,70
TOTALE	16.166,54	7.013,25	1.348,70	24.528,49
Residui				
IV liv. - Collaboratore amm	6.929,00			
TOTALE	6.929,00			
Totale	23.095,54			



Cap. 2040 - Salario accessorio Liv. I - III a tempo indeterminato						
anno 2015						
<i>profilo</i>	Ind valoriz prof.	increm valoriz prof	att. Di ricerca	Diff Arretrati x annuo corrente	responsab.	Totale
Dirigente di ricerca	7.480,20	2.912,00	737,88	1.677,88	1.875,00	14.682,96
Primo ricercatore	21.234,42	8.268,61	2.521,09	3.000,00	3.000,00	38.024,12
Ricercatore	16.587,17	6.458,28	2.290,65	750,00	750,00	26.836,10
Primo tecnologo	3.108,56	1.210,04	368,94	750,00	750,00	6.187,54
Tecnologo	18.912,18	7.368,55	2.613,31	1.697,12	1.705,00	32.296,16
Totale	67.322,53	26.217,48	8.531,87	7.875,00	8.080,00	118.026,88



Anno 2015										
Cap. 2060 - Fondo Miglioramento efficienza										
profilo	ind. di rischio	reperibilità	indennità immersioni	indennità responsabilità	ente mensile	ente annua	lav.straord	Totale		
IV liv. - Collaboratore ter	2.597,77	-	-	-	43.208,95	23.005,02	-	69.494,45		
IV liv. - Funzionario	-	-	-	-	12.966,84	6.903,72	-	19.870,56		
V liv. - Collaboratore ter	1.668,38	287,50	-	-	27.186,40	14.438,32	276,64	43.580,60		
V liv. - Collaboratore amm.	752,08	-	-	1.260,00	11.694,60	6.210,84	-	19.917,52		
VI liv. - Collaboratore ter	4.034,10	273,60	372,00	-	54.472,22	29.022,50	63,37	88.174,42		
VI liv. - Operatore tecnico	500,99	-	294,50	-	6.624,72	3.529,42	-	10.949,63		
VI liv. - Collaboratore amm.	484,33	-	-	630,00	6.624,72	3.529,42	-	11.268,47		
VII - liv. - Operatore tecnico	792,54	1.973,30	-	1.259,66	8.647,75	4.591,48	342,70	17.264,73		
VII liv. - Operatore amm.	257,04	-	-	-	2.888,28	1.533,76	-	4.679,08		
VII liv. - Collaboratore amm.	1.970,64	-	-	1.200,00	23.013,88	12.229,51	-	38.414,03		
VIII liv. - Operatore tecnico	1.181,84	-	-	-	4.887,82	2.625,60	-	8.695,26		
Totale	14.239,71	2.534,40	666,50	4.349,66	202.216,18	107.619,59	682,71	332.308,75		
Progressioni economiche										21.038,07
Progressioni di livello										21.199,29
produttività										58.636,89

Residui	accanto	
	produttività	
IV liv. - Collaboratore ter	12325,7	
IV liv. - Funzionario	8000,01	
V liv. - Collaboratore ter	3440,37	
V liv. - Collaboratore amm	18307,35	
VI liv. - Operatore tecnico	2293,58	
VI liv. - Collaboratore amm	2293,58	
VII - liv. - Operatore tecnic	3440,37	
VIII liv. - Operatore amm.	1146,79	
VII liv. - Collaboratore am	9128,44	
VIII liv. - Operatore tecnic	2293,58	
Totale complessivo	62.669,77	



Cap. 2070 - competenze al personale a tempo determinato (art. 1, co. 187 L. 266/2005)										
Anno 2015										
	stipendio	tredicesima	valorizz. professionale	ente annua	ente mensile	ind. Rischio	ind. Immersioni	reperibilità	lavoro straordinario	Totale
qualifica/posiz.economica/prof.										
Tecnologo	8.201,08	683,42	197,15	-	-	-	-	-	-	9.081,65
VI liv. - Collaboratore ter	72.451,25	6.037,61	-	6.029,43	11.315,46	860,37	15,50	1.220,40	488,25	98.418,27
VII Coll. Amm.vo	38.874,96	3.239,58		3.067,52	5.776,56	516,46	-	-		51.475,08
Totale	119.527,29	9.960,61	197,15	9.096,95	17.092,02	1.376,83	15,50	1.220,40	488,25	158.975,00



Cap. 2080 - Competenze al personale a T. determinato su fondi (art. 1, co. 187 legge 266/2006)							
Anno 2015							
qualifica/posiz.economica	STIPENDIO	Tredicesima	ente annua	ente mensile	ind. Rischio	valorizz. prof. accessorio	Totale base e accessorio
Dirigente Tecnologo	12.034,95	1.002,91	-	-	-	467,51	13.505,37
III Tecnologo	7.308,90	609,08	-	-	-	333,97	8.251,95
VI CTER	8.836,90	736,41	735,30	1.380,15	130,90	-	11.819,66
Totale	28.180,75	2.348,40	735,30	1.380,15	130,90	801,48	33.576,98

PAGINA BIANCA



Stazione Zoologica Anton Dohrn

RITARDO NEI PAGAMENTI

Allegato 8



Indicatore annuale di tempestività dei pagamenti elaborato ai sensi dell'art. 33 del D.Lgs 14 marzo 2013, n.33 e dell'art.9 del D.P.C.M. del 22/9/2014.

Anno	Giorni
2015	30,80

Il Direttore Generale
Dr. Vincenzo Saggiomo

A handwritten signature in blue ink, corresponding to the name Dr. Vincenzo Saggiomo mentioned in the text above.



Stazione Zoologica Anton Dohrn

Rendiconto consuntivo esercizio 2015

***Verbale del
Collegio dei Revisori dei Conti
del 09/05/2016 n. 3***

Verbale n. 3 del 9 maggio 2016

L'anno duemila sedici, il giorno 9 del mese di maggio alle ore 14.00 si è riunito per l'esame del conto consuntivo 2015, previa regolare convocazione del Presidente, il Collegio dei revisori dei conti, nelle persone di:

Dott. Francesco Tulimieri	Presidente
Dott. Pierfrancesco Lupi	Componente
Dott. Emanuele Bertulli	Componente

Il Presidente è l'estensore del presente verbale.

Il Collegio procede con il seguente ordine del giorno:

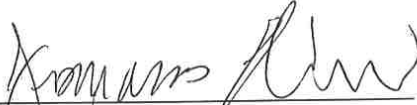
1. Riaccertamento residui
2. Conto consuntivo 2015

Il Collegio, esaminata la suddetta documentazione ha redatto l'unita relazione che forma parte integrante del presente verbale.

Il presente verbale, chiuso alle ore 16.30, a cura della segreteria dell'Ente, verrà notificato ai Ministeri vigilanti nonché alla Corte dei Conti.

Roma, 9 maggio 2016

Il Collegio dei Revisori

Dott. Francesco Tulimieri  (Presidente)

Dott. Pierfrancesco Lupi  (Componente)

Dott. Emanuele Bertulli  (Componente)

RELAZIONE DEL COLLEGIO DEI REVISORI SUL BILANCIO CONSUNTIVO ESERCIZIO 2015

Il Collegio procede con il seguente ordine del giorno:

1. Riaccertamento residui
2. Conto consuntivo 2015

1. RIACCERTAMENTO RESIDUI

In ordine al riaccertamento dei residui, sul quale è chiamato a pronunciarsi ai sensi di quanto previsto dall'articolo 35 del vigente regolamento di contabilità, il Collegio osserva quanto segue.

La cancellazione dal bilancio riguardante i residui attivi e passivi precedenti all'esercizio finanziario 2015 è descritta dalla proposta del Direttore generale prot. n. 1810 del 13/04/2016, trasmessa al Collegio dal Presidente con nota n. 1812 del 13/4/2016.

Al 1 gennaio 2015 la situazione dei residui era la seguente:

- ✓ Residui attivi € 5.294.106,76
- ✓ Residui passivi € 8.630.928,21

Al 31 dicembre 2015 risultano i seguenti residui:

- ✓ Residui attivi € 3.919.731,26
- ✓ Residui passivi € 9.241.842,80

Dall'analisi dei residui emergono le seguenti considerazioni:

Residui attivi:

Per i residui attivi le cancellazioni ammontano ad euro € **82.666,31**, afferenti principalmente al mancato incasso di crediti nei confronti dell'ARPAC, per i quali sono stati effettuati numerosi solleciti senza alcun esito.

Residui passivi:

Per i residui passivi le cancellazioni ammontano ad € **227.132,34** e sono dovute ad un ampio ventaglio di motivazioni, tra le quali quelle più ricorrenti sono rappresentate da forniture inferiori rispetto al bene o servizio



ordinato, da mancate forniture, mancata pubblicazione di bandi per borse di studio, dimissioni di ricercatori titolari di assegni di ricerca o da economie di spesa generate nell'espletamento delle procedure di gara.

Il Collegio, per quanto attiene la loro eliminazione, non ha particolari osservazioni da formulare e raccomanda, comunque, all'Ente un costante monitoraggio di tutti i residui e l'attenta verifica di ciascuna partita debitoria e creditoria al fine di valutarne l'effettiva debenza ovvero esigibilità e, quindi, addivenire sempre ad una rappresentazione certa e veritiera dell'avanzo di amministrazione.

Il Collegio procede alla verifica dei residui passivi selezionando quelli di importo maggiore e in particolare i seguenti:

1. N. 1269/2014 euro 16.058,29, debitori diversi; trattasi di impegno di stanziamento;
2. N. 7/2014 debitore Elior Ristorazione, euro 45.795,60; minore utilizzo del servizio mensa;
3. N. 2536/2014, debitore Catanese Gaetano 18.831,78; dimissione ricercatore.

Il Collegio a valle dei suddetti controlli suggerisce l'invio di un sollecito all'ARPAC da parte del legale di fiducia al fine di valutare l'esigibilità di una azione di recupero coattiva del credito vantato.

Il Collegio segnala che l'efficace esperimento della procedura di riaccertamento dei residui effettuata lo scorso esercizio, tesa a verificare la sussistenza dei requisiti che motivarono la loro iscrizione in bilancio e che ne giustificano la loro permanenza, ha portato da un lato a un dimensionamento fisiologico dei residui e dall'altro ha consentito lo svolgimento di un'attività più snella per il corrente esercizio.

Tenuto conto di tutto quanto esposto, rilevato e proposto il Collegio esprime parere favorevole alla proposta di cancellazione dei residui attivi e passivi sottoposta all'esame.

• **2. PARERE SUL CONTO CONSUNTIVO ESERCIZIO FINANZIARIO 2015**

Il Collegio prende in esame il progetto di bilancio relativo all'esercizio chiuso al 31/12/2015, trasmesso con email del 15 aprile e del 19 aprile 2016. Il Collegio, dopo un approfondito esame e riflessione su alcuni punti per i quali è stato necessario richiedere all'Ente gli opportuni chiarimenti, formula il seguente parere.

Preliminarmente il Collegio segnala che l'Ente si è dotato di un nuovo applicativo informatico in grado di assicurare il rispetto di tutte le novità introdotte dai nuovi principi di legge tra le quali, in particolare, il piano dei conti integrato, le procedure di spesa e di entrata e correlati adempimenti. Il Collegio constata che per l'esercizio 2015, gli schemi di rendiconto e l'elaborazione dei dati sono ancora redatti utilizzando programmi informatici non adeguati.

In merito alle singole poste di bilancio, si segnala che gli impegni e i pagamenti sono stati contenuti nei limiti



dei rispettivi stanziamenti e che sono state rispettate le specifiche norme di contenimento di finanza pubblica cui l'Ente è soggetto vedi allegato n. 2.

Tuttavia, lo scrivente segnala che non è stata ancora assunta alcuna determinazione riguardo all'impiego delle somme relative al TFR e, pertanto, permane la problematica afferente la gestione del TFR che è affidata allo stesso Ente, con il conseguente costo della rivalutazione che resta a carico dell'Ente non potendo essere nemmeno parzialmente compensato con i proventi che deriverebbero dalla gestione separata del fondo. Per tale motivo, il Collegio suggerisce un impiego corretto e adeguato delle risorse, secondo le indicazioni che perverranno dai Ministeri vigilanti, ispirandosi ai principi della programmazione e pianificazione finanziaria, per la qual cosa si sollecita, ancora una volta l'Ente a richiedere il suddetto parere.

In merito al registro dei beni di facile consumo, il Collegio, come già segnalato più volte, rileva che lo stesso non risulta implementato dall'Ente nel corso del 2015. Atteso l'utilizzo di un nuovo applicativo a partire dall'esercizio 2016, il Collegio chiede che venga prevista un'apposita sezione dedicata allo scopo.

Il Collegio, inoltre, come già segnalato precedentemente, auspica prudenzialmente la costituzione di un apposito fondo svalutazione crediti il cui ammontare venga determinato secondo la normativa vigente.

I sottoscritti revisori danno atto di aver ricevuto lo schema del rendiconto per l'esercizio 2015, composto dai seguenti elaborati:

- a) rendiconto finanziario decisionale;
- b) rendiconto finanziario gestionale;
- c) situazione amministrativa
- d) conto economico;
- e) stato patrimoniale;
- f) nota integrativa

e corredato dai seguenti documenti:

- 1 relazione sulla gestione;
- 2 elenco dei residui attivi e passivi inseriti nello stato patrimoniale;
- 3 elenco spese del personale;
- 4 tabelle dei ratei e dei risconti;
- 5 prospetto di riconciliazione;
- 6 registro dei beni ammortizzabili;
- 7 classificazione economica delle spese.



Il Collegio dei revisori della Stazione Zoologica Anton Dohrn,

- visto il vigente Statuto dell'Ente pubblicato per approvazione sulla G.U. in data 19/04/2011 ed in particolare la lett. g), co. 1, art. 7;

- visto il Regolamento di Amministrazione, Contabilità e Finanza dell'Ente pubblicato sulla G.U. n. 264 del 11/11/2008;

- visto il Conto Consuntivo per l'esercizio 2015, predisposto dall'ufficio Affari Generali e Formazione bilancio secondo le direttive impartite dal Direttore generale

Delibera

di approvare l'allegata relazione quale parere sul bilancio consuntivo esercizio finanziario anno 2015 della Stazione Zoologica "Anton Dohrn" che forma parte integrante e sostanziale del presente verbale.

Inoltre,

- viste le disposizioni di legge che regolano la finanza degli enti pubblici;
- visto lo statuto dell'Ente, con particolare riferimento alle funzioni attribuite all'organo di revisione;
- visti i postulati dei principi contabili degli enti pubblici di cui all'allegato n.1 del regolamento concernente l'amministrazione e la contabilità degli enti pubblici di cui alla legge 20.03.1975, n. 70, approvato con D.P.R. 27.02.03, n.97;
- visto il regolamento di amministrazione e contabilità approvato dal Consiglio di Amministrazione dell'Ente con delibera n. 6 del 30 giugno 2008 e successivamente pubblicato sul supplemento ordinario n. 250 della Gazzetta Ufficiale della Repubblica Italiana del 11 novembre 2008 e ss.mm.ii., ispirato ai principi contabili di cui al DPR 97/2003, recante "*Norme generali sull'amministrazione del patrimonio e sulla contabilità generale dello Stato*";
- preso atto che l'Istituto non è un diretto destinatario del richiamato DPR 97/2003, poiché la legge n. 208/1999 recante "*Norme generali sull'amministrazione del patrimonio e sulla contabilità generale dello Stato*" all'articolo 1, co.3 prevede che gli enti e gli organismi pubblici di cui all'art.1, co. 2 del d. lgs. 29/93 (ora d. lgs. 165 del 2001) con esclusione degli enti locali d. lgs. 77/1995 (ora d. lgs. 267/2000) adeguino il sistema di contabilità e i relativi bilanci ai principi contenuti nella legge 3 aprile 1997 n. 94 (prima parte). I destinatari dell'articolo 1, co. 3 prima parte, della legge n. 208/1999 sono tutti gli enti pubblici non economici nazionali e locali (non territoriali), compresi taluni enti di cui alla l. 70/1975 ai quali, in virtù di una legge o di un atto avente forza di legge, è stata riconosciuta ampia autonomia contabile. Tra questi enti è compresa la Stazione Zoologica di Napoli, che deve pertanto adeguare il proprio sistema di contabilità ed i relativi allegati ai principi contenuti nella l. 3 aprile 1997 n.94;



- dato atto che il rendiconto finanziario è stato compilato secondo i principi contabili degli enti pubblici e che il conto economico e lo stato patrimoniale sono redatti secondo le disposizioni previste dagli Art. 2424 e 2425 del c.c., per quanto applicabili, e vengono presentati secondo gli schemi previsti dagli Art. 36 e 37, di cui agli allegati 8 e 9 del regolamento di amministrazione, contabilità e finanza approvato con deliberazione del 3/10/2008, n. 148, e pubblicato nel s.o. alla G.U. n. 264 del 11/11/2008;
- atteso che, ai sensi del Decreto del Ministro dell'economia e delle finanze 1 ottobre 2013 "Sperimentazione della tenuta della contabilità finanziaria sulla base della nuova configurazione del principio della competenza finanziaria, ai sensi dell'articolo 25, comma 1, del decreto legislativo 31 maggio 2011, n. 91 ed istruzioni operative relative alla classificazione di bilancio per missioni e programmi" pubblicato nella GU Serie Generale n. 259 del 5-11-2013 - Suppl. Ordinario n. 75, l'Ente ha effettuato un preconsuntivo al 31/1 al fine di poter utilizzare le somme contenute nell'avanzo di amministrazione a destinazione vincolata, e la predisposizione di tale documento è risultata propedeutica all'elaborazione del bilancio consuntivo

Riportano

i risultati dell'analisi e delle verifiche effettuate e le relative attestazioni al fine di esprimere un motivato giudizio di coerenza, attendibilità e congruità contabile del bilancio consuntivo relativo all'esercizio finanziario 2015.

CONTO DEL BILANCIO

Verifiche preliminari

Il Collegio nel prendere atto che il rendiconto generale risulta deliberato dall'organo di vertice nel rispetto dei termini previsti dall'art. 33 del regolamento di amministrazione contabilità e finanza dell'Ente, rileva che anche nel corso dell'esercizio 2015 non è stato attivato dall'Ente un sistema di scritture contabili con rilevazioni economico-patrimoniali analitiche per centro di costo (il quale è e rimane unico come: Centro di responsabilità amministrativa Direzione Generale).

Ciò nonostante, il Collegio ha verificato che il risultato della gestione è stato ottenuto utilizzando un allegato al conto economico (prospetto di riconciliazione), introdotto dal settimo comma dell'Art. 36 del regolamento di amministrazione, contabilità e finanza, quale raccordo tra la contabilità finanziaria e quella economico patrimoniale, attraverso il quale sono state operate integrazioni e rettifiche nel rispetto del principio della competenza. Tutti gli altri elementi economici non rilevati nel conto del bilancio, che incidono sul risultato finale (utile/perdita), trovano la loro allocazione nel prospetto di riconciliazione. Seppure la tenuta di una contabilità economica, così come disposto dall'art. 21 del DPR 97/2003, che prevede l'utilizzo di "...appropriate ed aggiornate metodologie sperimentate nel campo economico aziendale...", è parzialmente realizzata dall'utilizzo del sistema di rilevazioni gestite con il metodo della partita semplice attraverso la contabilità



finanziaria, tale approccio, a parere dello scrivente, non sembra sufficiente al fine di consentire l'integrazione dei sistemi di rilevazione finanziario, economico e patrimoniale che assicurerebbe, attraverso scritturazioni contabili parallele e simultanee sui diversi sistemi, caratteristiche di immediatezza, contestualità, accuratezza, adeguatezza e conformità a regole definite dell'impianto contabile nel suo complesso. Infatti, permangono delle incongruenze che rendono imperfetta la trasposizione della contabilità finanziaria in quella economica. In tale ottica il rendiconto, oltre a fornire informazioni sulla situazione patrimoniale e finanziaria, deve, altresì, consentire la verifica del grado di raggiungimento degli obiettivi e della realizzazione dei programmi nel rispetto dell'"equilibrio di bilancio" inteso nella triplice partizione dell'equilibrio economico, finanziario e patrimoniale, riguardo ai diversi significati propri di ciascuno di tali equilibri.

Subordinatamente all'attivazione del controllo di gestione, la costruzione di indicatori sui risultati della gestione economica, finanziaria e patrimoniale permetterebbe, inoltre, di conseguire altre finalità rilevanti quali:

- rappresentare le "utilità economiche" acquisite ed utilizzate nel corso di un esercizio, anche se non direttamente collegate ai relativi movimenti finanziari;
- rilevare le variazioni del patrimonio dell'Ente in termini di attività e passività ed il loro contributo alla costruzione del conto del patrimonio,
- fornire ulteriori informazioni concernenti la gestione dell'Ente ai vari portatori d'interesse.

Con riferimento al Rendiconto finanziario 2015, l'organo di revisione, ha verificato:

- 1 la corrispondenza tra i dati riportati nel conto del bilancio con quelli risultanti dalle scritture contabili;
- 2 il rispetto del principio della competenza finanziaria nella rilevazione degli accertamenti e degli impegni;
- 3 la corretta rappresentazione del conto del bilancio nei riepiloghi e nei risultati di cassa e di competenza finanziaria;

Gestione Finanziaria

L'organo di revisione, in riferimento alla gestione finanziaria, rileva e attesta quanto segue:

a) saldo cassa

La consistenza della cassa all'inizio dell'esercizio, ovvero all' 1.1.2015 confermava la coincidenza tra la contabilità dell'Ente e l'Istituto Cassiere, Banca Nazionale Del Lavoro AG. 7 Napoli ed era di euro 25.235.758,82; la consistenza della cassa registrata dall'Ente alla fine dell'esercizio 2015 è pari ad euro 28.826.463,13. Il saldo dell'Istituto Cassiere, pari a euro 28.826.723,63, giusta comunicazione prot. Szn 378/B6 del 26/01/2016, non concorda con il saldo della Tesoreria Provinciale dello Stato risultante dal mod. 56 T del mese di dicembre 2015, pari ad euro 28.826.463,13, giusta comunicazione prot. Szn n. 317/B6 del 22/01/2016 per euro 260,50, con riferimento alla registrazione da parte dell'Istituto Cassiere di un incasso



ricevuto dal Comune di Napoli il 31/12/2015 a titolo di "Contributo Maggio dei Monumenti anno 2010", regolato con Banca D'Italia il 4/1/2016 con valuta compensata al 31/12/2015, per lo stesso importo, che è stato regolarizzato dall'ente con emissione di reversale n. 35 del 22/02/2016. Pertanto, i saldi risultano riconciliati.

Ammontare dei mandati n. 4008 per un totale di euro 18.918.497,27.

Ammontare degli ordinativi di riscossione trasmessi n. 306 per un totale di euro 22.509.501,58.

b) risultato della gestione di competenza

Il risultato della gestione di competenza presenta un disavanzo di euro **1.731.437,23** come risulta dai seguenti elementi:

Riscossioni	+	22.509.201,58
Pagamenti	-	18.918.497,27
Differenza	A	3.590.704,31
Residui attivi	+	3.919.731,26
residui passivi	-	9.241.872,80
Differenza	B	- 5.322.141,54
Totale avanzo	A+B	- 1.731.437,23

c) risultato di amministrazione

Il risultato di amministrazione presenta un avanzo di euro **23.504.321,59** come risulta dai seguenti elementi:

Tabella dimostrativa del risultato di amministrazione per l'esercizio 2015		
Consistenza di cassa iniziale		25.235.758,82
Riscossioni	CP	20.148.664,01
	RS	2.360.537,57
		22.509.201,58
Pagamenti	CP	13.160.359,43
	RS	5.758.137,84
		18.918.497,27
Consistenza di cassa finale		28.826.463,13
Residui attivi	ES	1.068.828,38
	ESPR	2.850.902,88
		3.919.731,26
Residui passivi	ES	6.596.214,77
	ESPR	2.645.658,03
		9.241.872,80
Avanzo d'amministrazione finale		23.504.321,59

Legenda: CP competenza, RS residui, ES esercizio, ESPR esercizi precedenti

L'utilizzazione dell'avanzo di amministrazione per l'esercizio 2016 risulta così prevista:

Suddivisione dell'avanzo di amministrazione	
Parte vincolata	18.236.825,95
Parte disponibile	5.267.495,64
Totale avanzo di amministrazione	23.504.321,59

Sul punto, il Collegio segnala che a seguito delle indicazioni fornite nell'esercizio precedente, l'Ente ha previsto un adeguato e attendibile utilizzo dell'avanzo di amministrazione effettivamente disponibile.

Analisi del conto del bilancio

a) Confronto tra previsioni definitive e rendiconto 2015 (accertamenti/impegni)

Entrate		Previsioni definitive	Rendiconto 2015	Differenza	Scostamento
Titolo I	Entrate correnti	18.451.175,68	18.413.411,95	37.763,73	0%
Titolo II	Entrate in conto capitale	542.049,55	488.267,00	53.782,55	10%
Titolo III	Gestione speciale	-	-	-	-
Titolo IV	Entrate per partite di giro	2.765.493,71	2.315.813,44	449.680,27	16%
Totale		21.758.718,94	21.217.492,39	541.226,55	2%
Spese		Previsioni definitive	Rendiconto 2015	Differenza	Scostamento
Titolo I	Spese correnti	25.829.903,28	14.750.775,19	11.079.128,09	43%
Titolo II	Spese in conto capitale	12.409.040,75	2.689.985,57	9.719.055,18	78%
Titolo III	Gestione speciale	-	-	-	-
Titolo IV	Partite di giro	2.765.493,71	2.315.813,44	449.680,27	16%
Totale		41.004.437,74	19.756.574,20	21.247.863,54	52%

Mentre non si rileva alcuno scostamento tra le entrate correnti inizialmente previste e quelle accertate, lo scostamento è pari al 10% per le entrate in conto capitale, dovuto alla riduzione dello stanziamento in conto capitale per il progetto ENPI; lo scostamento è rilevante per le entrate per partite di giro che ammonta al 16% circa. Nel loro complesso, le entrate previste inizialmente si discostano dai rispettivi valori di consuntivo per il 2% del loro ammontare. Per quanto concerne le spese, si rileva uno scostamento tra le uscite correnti inizialmente previste e quelle impegnate che ammonta al 43% circa, dovute per circa euro 1.700.000,00 per minori spese nella categoria Uscite per acquisto beni di consumo e servizi, così come richiesto dalla nota MIUR per l'efficientamento delle spese per consumi intermedi e per circa euro 7.700.000,00 nella categoria Contratti di ricerca e convenzioni di natura pluriennale. Sul punto il Collegio, invita l'Ente, anche in presenza di progetti di durata pluriennale a prevedere e conseguenzialmente stanziare gli importi che verosimilmente si presumono di utilizzare nell'esercizio successivo, secondo lo stato di avanzamento dei lavori. Per quelle in conto capitale lo scostamento è più rilevante ed è pari al 78%. La parte più rilevante è rappresentata dal mancato impiego del Fondo TFR di cui si è già detto in precedenza. Lo scostamento per le spese relative a partite di giro è del 16%. Nel loro complesso, le spese previste inizialmente si discostano dai rispettivi valori di consuntivo per circa il 52% del loro ammontare.

Analisi delle principali poste



Entrate

Le entrate considerate per titoli accertate nell'anno 2015, presentano le seguenti differenze rispetto ai valori dell'anno 2014:

Titolo	Rendiconto 2014	Rendiconto 2015	Differenza	%
Entrate correnti	16.525.840,46	18.413.411,95	1.887.571,49	11%
Entrate in conto capitale	590.000,00	488.267,00	- 101.733,00	-17%
Gestione speciale	-	-	-	
Entrate per partite di giro	2.271.520,69	2.315.813,44	44.292,75	2%
Totale	19.387.361,15	21.217.492,39	1.830.131,24	9%

Spese correnti

La comparazione delle spese correnti, riclassificate per intervento, impegnate negli ultimi due esercizi evidenzia le seguenti differenze:

Spese correnti	2014	2015	Differenza	%
Uscite per gli organi dell'ente	222.244,12	201.122,96	- 21.121,16	-10%
Oneri per il personale in attività di servizio	6.511.067,09	6.370.575,90	- 140.491,19	-2%
Uscite per l'acquisto di beni di consumo	3.392.096,42	2.568.774,79	- 823.321,63	-24%
Uscite per prestazioni istituzionali	967.936,64	1.072.220,60	104.283,96	11%
Trasferimenti passivi	31.675,09	3.040.000,00	3.008.324,91	9497%
Oneri finanziari	2.290,79	807,48	- 1.483,31	-65%
Oneri tributari	74.878,10	82.180,76	7.302,66	10%
Uscite non classificabili in altre voci	647.989,40	52,00	- 647.937,40	-100%
Contratti di ricerca e convenzioni	2.780.155,62	1.303.521,31	-1.476.634,31	-53%
Oneri per il personale in quiescenza	368,16	368,16	-	0%
Versamenti al Bilancio dello Stato	111.151,23	111.151,23	-	0%
Totale	14.741.852,66	14.750.775,19	8.922,53	0%

Per quanto riguarda le variazioni delle uscite per l'acquisto di beni di consumo e servizi rispetto all'esercizio precedentemente consuntivato, si segnala che l'Ente ha operato nel rispetto delle specifiche disposizioni di contenimento relative alle spese per consumi intermedi impartite dal Ministero vigilante. In particolare, l'Ente ha prodotto al Collegio apposita relazione sulle spese per consumi intermedi dalla quale risulta un efficientamento della spesa che ha consentito di effettuare numerose economie puntualmente rendicontate. Al riguardo, si segnala che il MIUR aveva diramato apposita nota sul contenimento di tale tipologia di spese indirizzata al Collegio dei Revisori.

I Revisori hanno esaminato in particolare il progetto PharmaSea, allocato nel capitolo di spesa 10508. Atteso



che alla data odierna il progetto risulta realizzato nella misura del 50% e che la data di completamento prevista dal progetto è il 30/09/2016, il Collegio invita il responsabile del progetto ad effettuare un'accelerazione della spesa, al fine di completare il progetto entro la citata data e non perdere i benefici finanziari.

Per quanto concerne i contratti di ricerca e convenzioni si segnala un calo pari a circa il 50% dovuto alla riduzione dell'attività progettuale.

Sono stati sottoposti ad esame anche i capitoli nr. 3050 e 3100 relativamente alle spese per banche dati e ricerche bibliografiche e alle spese per servizi speciali. Riguardo ai capitoli 3010 e 3020, acquisto di materiale di consumo e servizi per l'Ente e i laboratori, si segnala che l'Ente ha tenuto in considerazione le osservazioni precedentemente effettuate dallo scrivente e ha attivato, se pur in via extra contabile, un registro di carico e scarico per tali tipologie di beni e ha provveduto, a cura dei responsabili dei laboratori, a una stima accurata delle rimanenze, anche al fine di ottenere dati significativi per il preconsuntivo, di cui si è detto in premessa.

Spese per il personale

Al 31.12.2015 in relazione al personale in servizio risultano i seguenti elementi:

Dati ed indicatori relativi al personale	2015
Dipendenti a tempo determinato	7
Dipendenti a tempo indeterminato	104
Totale	111
Costo del personale	6.370.575,90

Si fa presente che delle 7 unità a tempo determinato 6 sono su fondi di funzionamento e 1 su fondi esterni.

Oneri per il personale dell'Ente in attività di servizio.

Il totale impegnato nel 2015 è pari ad euro 6.370.575,90, inferiore per euro 140.491,19 al totale impegnato nel 2014 che è stato pari ad euro 6.511.067,09 (comprensivo di IRAP) con una riduzione pari al 2% circa.

Al 31.12.2015 il T.F.R. ammonta ad euro 6.357.592,72. Al 31/12/2014 la consistenza del fondo è pari ad euro 5.988.157,65 e non come erroneamente indicato nel verbale n. 4 del 2015 che riporta un valore di euro 5.877.098,13. Tale valore è stato determinato in conformità a quanto stabilito dall'art.1 della Legge 29 gennaio 1994, n.87, e dall'art.2 della Legge 8 agosto 1995, n. 335, che espressamente richiama le disposizioni dell'art. 2120 del codice civile e della Legge n. 70/75 art. 13 per il personale assunto anteriormente all' 1.1.2000.

Gestione dei residui

L'organo di revisione ha verificato il rispetto dei principi e dei criteri di determinazione dei residui attivi e passivi. I residui attivi e passivi esistenti al primo gennaio 2015 sono stati correttamente ripresi dal rendiconto dell'esercizio 2014.

L'Ente ha provveduto all'accertamento e al riaccertamento dei residui attivi e passivi al 31.12.2015 come

previsto dall'art. 40 del regolamento concernente l'amministrazione e la contabilità degli enti pubblici di cui alla legge 20.03.1975, n. 70, dando adeguata rappresentazione attraverso la compilazione della situazione dei residui attivi e passivi proveniente dagli esercizi anteriori a quelli di competenza, distintamente per esercizio di provenienza e per capitolo. I risultati della verifica dei residui effettuate dal Collegio sono di seguito sintetizzati:

Residui attivi				
Gestione	Residui iniziali	Residui riscossi	Residui stomati	Residui da riportare
Titolo I	4.478.538,83	1.969.351,70	82.666,31	2.426.520,82
Titolo II	801.238,00	382.470,30	-	418.767,70
Titolo IV	14.329,93	8.715,57	-	5.614,36
Totale	5.294.106,76	2.360.537,57	82.666,31	2.850.902,88
Residui passivi				
Gestione	Residui iniziali	Residui riscossi	Residui stomati	Residui da riportare
Titolo I	4.011.562,46	2.853.800,95	216.492,28	941.269,23
Titolo II	4.291.107,42	2.576.282,29	10.640,06	1.704.185,07
Titolo IV	328.258,33	328.054,60	-	203,73
Totale	8.630.928,21	5.758.137,84	227.132,34	2.645.658,03

Residui attivi

I residui attivi provenienti dall'esercizio finanziario 2014 e precedenti ammontano ad € 5.294.106,76.

Residui passivi

I residui passivi provenienti dall'esercizio finanziario 2014 e precedenti ammontano ad € 8.630.928,21.

Conto economico

Nel conto economico della gestione sono rilevati i componenti positivi e negativi secondo criteri di competenza economica, ed evidenzia un risultato positivo di € 482.232 imputabile per € 227.132 a sopravvenienza attive connesse alla cancellazione di residui passivi. Inoltre il Collegio rileva che l'IRAP d'esercizio non è esposta all'apposita voce di bilancio ma è compresa nel costo del personale.

Le principali risultanze sono riportate nell'allegato 1 alla presente relazione.

In ordine alla predisposizione del Conto Economico, il Collegio dopo aver visionato il prospetto di riconciliazione allegato al conto economico, quale raccordo tra la contabilità finanziaria e quella economico patrimoniale, attraverso il quale sono state operate integrazioni e rettifiche nel rispetto del principio della competenza, osserva che il suddetto documento, pur essendo predisposto secondo lo schema previsto dalla normativa, non sembra in grado di assolvere appieno alla funzione informativa richiesta, in quanto piuttosto



che raccordare il risultato finanziario con quello economico patrimoniale fornisce una indicazione sul collegamento tra i conti della contabilità finanziaria e le corrispondenti voci del bilancio redatto secondo i criteri economico patrimoniali. Al riguardo, atteso che tale funzione è assolta con l'introduzione del Piano dei conti integrato, che prevede un'apposita matrice di correlazione tra voci finanziarie e voci economico patrimoniali, si esorta l'Ente a voler predisporre un prospetto di riconciliazione in grado di rappresentare, tramite l'utilizzo di apposite poste di raccordo, l'effettiva corrispondenza tra il risultato economico patrimoniale e il risultato finanziario. Si invita l'Ente ad allegare alla documentazione di bilancio tale prospetto prima della sua approvazione.

Stato patrimoniale

Nel conto del patrimonio sono rilevati gli elementi dell'attivo e del passivo, nonché le variazioni che gli elementi patrimoniali hanno subito per effetto della gestione. Le principali risultanze sono riportate nell'allegato 1 alla presente relazione.

Relazione del Presidente

L'organo di revisione attesta che la relazione predisposta dal presidente dell'Ente è stata redatta conformemente a quanto previsto dall'articolo 46 del D.P.R. 27 febbraio 2003 n.97, pubblicato nella Gazzetta Ufficiale della Repubblica Italiana del 6 maggio 2003, S.O. n. 71/L, recante il nuovo regolamento concernente l'amministrazione e la contabilità degli enti pubblici di cui alla legge 20 marzo 1975, n.70, tipologia di enti in cui è ricompresa anche la Stazione Zoologica "Anton Dohrn".

Essa specifica l'andamento della gestione dell'Ente nel suo complesso ed esprime le valutazioni di efficacia dell'azione condotta sulla base dei risultati conseguiti in rapporto ai programmi ed ai costi sostenuti.

Nella relazione sono evidenziati i criteri di valutazione del patrimonio e delle componenti economiche, l'analisi dei principali scostamenti intervenuti rispetto alle previsioni e le motivazioni delle cause che li hanno determinati.

CONCLUSIONI

Il Collegio dei revisori ha effettuato, nel corso del 2015, n. 12 riunioni e, nel corso delle verifiche di cassa, ha sottoposto ad esame, a campione, la documentazione a corredo di alcuni fatti di gestione con particolare riguardo all'attività contrattuale. In linea generale le attività sono risultate conformi alla disciplina vigente. Delle suddette operazioni si è dato atto nei precedenti verbali, relativi alle verifiche in questione.

Il Collegio, come già segnalato nelle premesse del presente verbale, deve osservare che l'Ente ha dato seguito ad alcune azioni da tempo annunciate ma non completate, tra le quali l'adozione di un sistema informatico per la gestione della contabilità adeguato alle dimensioni e al volume delle risorse amministrative, la revisione e l'efficientamento delle procedure di approvvigionamento e rendicontazione dei beni di facile consumo a uso dei laboratori, la disaggregazione per tipologie di spesa delle risorse afferenti ai responsabili dei progetti di ricerca. Tali azioni hanno portato complessivamente a una migliore rappresentazione dei fatti di gestione nei documenti contabili, che ne rendono possibile la lettura sistematica, a una migliore capacità di



programmazione finanziaria e ad una maggiore consapevolezza dell'impatto contabile derivante dalle scelte amministrative adottate, nonché ad una spinta al miglioramento organizzativo continuo dell'Ente. Tali risultati positivi, a parere dello scrivente, possono essere migliorati nel tempo con l'introduzione di nuovi documenti contabili, al momento non obbligatori, quali, ad esempio, il cronoprogramma degli incassi e dei pagamenti, ed il prospetto sugli obiettivi e risultati di bilancio e con l'implementazione di quelli esistenti, quali il prospetto di riconciliazione tra contabilità finanziaria ed economico-patrimoniale. Il Collegio deve tuttavia segnalare che non risulta presente, allo stato, il fondo svalutazione crediti, che ha il precipuo scopo di costituire un'apposta azione contabile utile a fronteggiare eventuali perdite derivanti da mancati incassi a fronte di entrate accertate e pertanto ne auspica prudenzialmente l'introduzione già dal corrente esercizio.

In materia di personale si segnalano i notevoli sforzi e la particolare attenzione dell'ente sulla gestione maggiormente aderente ai principi che regolano il rapporto di lavoro dei pubblici dipendenti in materia di produttività e valorizzazione del merito, trasparenza e adeguato accesso dall'esterno. Al riguardo, il Collegio segnala che l'Ente ha approvato in data 26 aprile 2016 il nuovo Regolamento del personale, modificato a seguito del recepimento dei rilievi del MIUR.

L'ente ha dichiarato per l'anno 2015 un indicatore di tempestività dei pagamenti, elaborato ai sensi dell'art. 33 del d.lgs. 14 marzo 2013, n. 33 e dell'art. 9 del DPCM del 22/9/2014, pari a 30,80 giorni.

Il Collegio tenuto conto di quanto sopra esposto ed accertato, vista l'unita relazione di cui all'allegato n. 1 al presente verbale, che ne costituisce parte integrante, ritiene che il rendiconto per l'esercizio finanziario 2015 possa ottenere la prescritta approvazione da parte del C.d.A. della Stazione Zoologica Anton Dohrn di Napoli e, pertanto, esprime, con le anzidette osservazioni, il proprio parere favorevole sullo schema di rendiconto ad esso presentato.

Il Presidente, non essendovi altro da deliberare, pone fine ai lavori alle ore 16.30.

Del che è verbale.

Napoli, 9.05.2016.

Il Collegio dei Revisori

Dott. Francesco Tulimieri


_____ (Presidente)

Dott. Pierfrancesco Lupi


_____ (Componente)

Dott. Emanuele Bertulli


_____ (Componente)

Allegato 1

STAZIONE ZOOLOGICA ANTON DOHRN

Sede in VILLA COMUNALE - 80121 NAPOLI (NA)

Relazione del Collegio dei Revisori

Signori Consiglieri della STAZIONE ZOOLOGICA ANTON DOHRN

Premessa

Il Collegio dei Revisori, nell'esercizio chiuso al 31/12/2015, ha svolto sia le funzioni previste dagli artt. 2403 e segg. c.c. sia quelle previste dall'art. 2409-bis c.c..

La presente relazione unitaria contiene nella parte prima la "Relazione di revisione ai sensi dell'art. 14 del decreto legislativo 27 gennaio 2010 n. 39" e nella parte seconda la "Relazione ai sensi dell'art. 2429, comma 2, c.c.". Il Collegio dei revisori, infatti, pur consapevole che la normativa citata non trova diretta applicazione nei confronti della Stazione Zoologica Anton Dohrn, ha comunque seguito quanto prescritto dalla stessa nello svolgimento delle attività di revisione contabile.

Parte prima

Relazione di revisione ai sensi dell'art. 14 del decreto legislativo 27 gennaio 2010 n. 39

a) abbiamo svolto la revisione contabile del bilancio d'esercizio della STAZIONE ZOOLOGICA ANTON DOHRN chiuso al 31/12/2015. La responsabilità della redazione del bilancio d'esercizio in conformità alle norme che ne disciplinano i criteri di redazione compete all'organo amministrativo della STAZIONE ZOOLOGICA ANTON DOHRN. E' nostra la responsabilità del giudizio professionale espresso sul bilancio d'esercizio e basato sulla revisione legale dei conti.

b) Il nostro esame è stato condotto secondo gli statuiti principi di revisione. In conformità ai predetti principi, la revisione legale dei conti è stata pianificata e svolta



al fine di acquisire ogni elemento necessario per accertare se il bilancio d'esercizio sia viziato da errori significativi e se risulti, nel suo complesso, attendibile. Il procedimento di revisione è stato svolto in modo coerente con la dimensione dell'ente e con il suo assetto organizzativo. Esso comprende l'esame, sulla base di verifiche a campione, degli elementi probativi a supporto dei saldi e delle informazioni contenute nel bilancio, nonché la valutazione dell'adeguatezza e della correttezza dei criteri contabili utilizzati e della ragionevolezza delle stime effettuate dagli amministratori. Riteniamo che il lavoro svolto fornisca una ragionevole base per l'espressione del nostro giudizio professionale.

Per il giudizio relativo al bilancio dell'esercizio precedente, i cui dati sono presentati ai fini comparativi secondo quanto richiesto dalla legge, si fa riferimento alla relazione da noi emessa in data 18 marzo 2015.

c) A nostro giudizio, il sopra menzionato bilancio nel suo complesso è conforme alle norme che ne disciplinano i criteri di redazione; esso pertanto è redatto con chiarezza e rappresenta in modo veritiero e corretto la situazione patrimoniale e finanziaria e il risultato economico della STAZIONE ZOOLOGICA ANTON DOHRN per l'esercizio chiuso al 31/12/2015.

d) La responsabilità della redazione della relazione sulla gestione in conformità a quanto previsto dalle norme di legge compete all'organo amministrativo dell'ente. E' di nostra competenza l'espressione del giudizio sulla coerenza della relazione sulla gestione con il bilancio, come richiesto dall'articolo 14 comma 2, lettera e) del D.lgs. n. 39/2010. A tal fine, abbiamo svolto le procedure indicate dal principio di revisione legale dei conti n. PR 001 emanato dal Consiglio Nazionale dei Dottori Commercialisti e degli Esperti Contabili e raccomandato dalla Consob. A nostro giudizio, la relazione sulla gestione è coerente con il bilancio d'esercizio della STAZIONE ZOOLOGICA ANTON DOHRN chiuso al 31/12/2015.

Parte seconda

Relazione ai sensi dell'art. 2429, comma 2 del Codice Civile

Nel corso dell'esercizio chiuso al 31/12/2015 la nostra attività è stata ispirata alle disposizioni di legge e alle Norme di Comportamento del Collegio Sindacale emanate



dal Consiglio Nazionale dei Dottori Commercialisti e degli Esperti Contabili.

In particolare:

- Abbiamo vigilato sull'osservanza della legge e dell'atto costitutivo e sul rispetto dei principi di corretta amministrazione;
- Abbiamo partecipato a n. 12 sedute del Consiglio di Amministrazione, svoltesi nel rispetto delle norme statutarie, legislative e regolamentari che ne disciplinano il funzionamento e per le quali possiamo ragionevolmente assicurare che le azioni deliberate sono conformi alla legge ed allo statuto sociale e non sono manifestamente imprudenti, azzardate, in potenziale conflitto di interesse o tali da compromettere l'integrità del patrimonio sociale;
- Mediante l'ottenimento di informazioni dai responsabili delle rispettive funzioni e dall'esame della documentazione trasmessaci, abbiamo valutato e vigilato sull'adeguatezza del sistema amministrativo e contabile nonché sull'affidabilità di quest'ultimo a rappresentare correttamente i fatti di gestione e a tale riguardo non abbiamo osservazioni particolari da riferire;
- Abbiamo acquisito conoscenza e vigilato, per quanto di nostra competenza, sull'adeguatezza e sul funzionamento dell'assetto organizzativo della società, anche tramite la raccolta di informazioni dai responsabili delle funzioni e a tale riguardo non abbiamo osservazioni particolari da riferire;
- Nel corso dell'esercizio, nel rispetto delle previsioni statutarie, siamo stati periodicamente informati dai consiglieri di amministrazione e dal Direttore generale sull'andamento della gestione e sulla sua prevedibile evoluzione. In particolare, le operazioni di maggiore rilievo economico, finanziario e patrimoniale effettuate dalla Stazione Zoologica nel corso dell'esercizio sono state rappresentate da acquisizione di strumentazioni scientifiche di particolare rilievo e dall'avvio di azioni finalizzate a mantenere ed incrementare il valore del patrimonio immobiliare dell'Ente, soprattutto per quanto concerne la messa in sicurezza delle superfici dedicate all'acquario ed alla biblioteca. Possiamo ragionevolmente assicurare che le azioni poste in essere sono conformi alla



legge ed allo statuto sociale e non sono manifestamente imprudenti, azzardate, in potenziale conflitto di interesse o in contrasto con le direttive impartite dai Ministeri Vigilanti o tali da compromettere l'integrità del patrimonio sociale.

Inoltre, possiamo affermare che:

- Il Collegio dei revisori non ha riscontrato operazioni atipiche e / o inusuali;
- Il Presidente, nella relazione sulla gestione, indica e illustra in maniera adeguata le principali operazioni e i loro effetti economici;
- Nel corso dell'esercizio non sono pervenute al Collegio denunce ai sensi dell'articolo 2408 Codice Civile;
- Al Collegio dei revisori non sono pervenuti esposti;
- Al Collegio è pervenuta una segnalazione da parte di un fornitore dell'Ente in ordine ad un presunto omesso riconoscimento di revisione prezzi relativi ad un appalto per servizio di pulizia. Tale situazione si è risolta bonariamente con una transazione.
- Il Collegio dei revisori, nel corso dell'esercizio, non ha rilasciato pareri ai sensi di legge;
- Abbiamo esaminato il progetto di bilancio d'esercizio chiuso al 31/12/2015, che è stato messo a nostra disposizione nei termini di statuto. Per l'attestazione che il bilancio d'esercizio al 31/12/2015 rappresenta in modo veritiero e corretto la situazione patrimoniale e finanziaria e il risultato economico del Vostro Ente ai sensi dell'articolo 14 del D.Lgs. n. 39/2010 rimandiamo alla prima parte della nostra relazione;
- Gli amministratori, nella redazione del bilancio, non hanno derogato alle norme di legge ai sensi dall'art. 2423, quarto comma, del Codice Civile;
- Lo stato patrimoniale evidenzia un risultato d'esercizio positivo di Euro



482.232,27 e si riassume nei seguenti valori:

Attività	€	41.742.963,67
Passività	€	23.102.434,91
Patrimonio netto (escluso l'utile dell'esercizio)	€	18.158.296,49
Utile (perdita) dell'esercizio	€	482.232,27
Conti, impegni, rischi e altri conti d'ordine	€	61.181.311,53

- Il conto economico presenta, in sintesi, i seguenti valori:




Valore della produzione (ricavi non finanziari)	€	17.393.016,97
Costi della produzione (costi non finanziari)	€	17.044.099,05
Differenza	€	348.917,92
Proventi e oneri finanziari	€	807,48
Rettifiche di valore di attività finanziarie		
Proventi e oneri straordinari		134.563,83
Risultato prima delle imposte	€	482.674,27
Imposte sul reddito	€	442,00
Utile (Perdita) dell'esercizio	€	482.232,27

Dall'attività di vigilanza e controllo non sono emersi fatti significativi suscettibili di segnalazione o di menzione nella presente relazione.

Per quanto precede, il Collegio dei Revisori non rileva motivi ostativi all'approvazione del bilancio di esercizio al 31/12/2015, né ha obiezioni da formulare in merito alla proposta di deliberazione presentata dall'Organo Amministrativo

Roma, 9 maggio 2016

Il Collegio dei Revisori

Presidente Collegio dei Revisori	Francesco Tulimieri	
Sindaco effettivo	Pierfrancesco Lupi	
Sindaco effettivo	Emanuele Bertulli	

ADEMPIMENTI D.L.78/2010 CONVERTITO L. 30 LUGLIO 2010, N°122						
Stazione Zoologica Anton Dohrn						
Disposizioni di contenimento	Spesa 2009 (da consuntivo)	Limiti di spesa	Spesa prevista 2015 (da Prev. 2015)	Riduzione	Versamento	
	a)	b) "=(a x limite)"	c)	d) "=(a-c)"	e) "=(a-b)"	
Incarichi di consulenza limite:20% del 2009 (art.6, comma 7)		0		0	0	
Spese per relazioni pubbliche, convegni, mostre, pubblicità e di rappresentanza limite:20% del 2009 (art.6, comma 8) (Entro il 31/10/2013)	8557,3	1711,46	1711,46	6845,84	6845,84	
Spese per sponsorizzazioni (art.6, comma 9)		0		0	0	
Spese per missioni limite: 50% del 2009 (art.6, comma 12) (Entro il 31/10/2013)	76812,24	38406,12	38406,13	38406,11	38406,12	
Spese per la formazione limite: 50% del 2009 (art.6, comma 13) (Entro il 31/10/2013)	5.325,00	2.662,50	2.662,50	2.662,50	2.662,50	
Spese per l'acquisto, la manutenzione, il noleggio e l'esercizio di autovetture, nonché per l'acquisto di buoni taxi 80% del 2009 (art.6, comma 14) (Entro il 31/10/2013)	7.418,01	5.934,41	-	4.556,64	1.483,60	
	Spesa 2011 (da consuntivo)	Limiti di spesa	Spesa prevista 2015 (da Prev. 2015)	Riduzione	Versamento	
	a)	b)		c. (a-b)	d (= c)	
Spese per l'acquisto, la manutenzione, il noleggio e l'esercizio di autovetture, nonché per l'acquisto di buoni taxi 30% del 2011 (art. 15, comma 1. DI. 66/2014)	5.722,73	1.716,82	1.716,82			
Spese per organismi collegiali e altri organismi (art. 6 comma 1)				0	0	

	Spesa 2009 (da consuntivo)	(Importi al 30/4/2010)	Riduzione	Versamento
	a	b	c (10% di b)	d (= c)
Indennità, compensi, gettoni, retribuzioni corrisposte a consigli di amministrazione e organi collegiali comunque denominati ed ai titolari di incarichi di qualsiasi tipo 10% su importi risultanti alla data 30 aprile 2010 (art. 6 comma 3) (Entro il 31/10/2013)	160.672,19	160.672,19	16.067,22	16.067,22
	valore immobili	limite spesa	Spesa prevista 2015 (da Prev. 2015)	versamento
	a	b	d	e
		(2% di a)		"=(c-b)"
Spese di manutenzione ordinaria e straordinaria degli immobili utilizzati 2% del valore immobile utilizzato (art.2 commi 618, primo periodo-623 L.244/2007 come modificato dall'art.8 della L. 122 30/7/2010)	62.509.953,00	1.250.199,06	4.270.000,00 -	508.027,02
	742.172,04			
	spesa 2007		Spesa prevista 2013 (da Prev. 2013)	versamento
	a	b	d	e
		(1% di a)		"=(c-b)"
In caso di sola manutenzione ordinaria degli immobili utilizzati 1% del valore immobile utilizzato (art.2 commi 618-623 L.244/2007 come modificato dall'art.8 della L. 122 30/7/2010)		0		0

Applicazione D.L. n. 112/2008, conv. L. n. 133/2008		versamento
Disposizione		
Art. 61 comma 9		
Art.61 comma 17 (Entro il 31/3/2015)		10.590,51
Art. 67 comma 6 (Entro il 31/10/2015)		29.291,63
Applicazione D.L. n. 201/2011, conv. L. n. 214/2011		versamento
Disposizione		
Art. 23-ter comma 4		
Applicazione D.L. n. 95/2012, conv. L. n. 135/2012		versamento
Disposizione		
Art. 8 comma 3		
Applicazione Legge 24 dicembre 2012 n. 228		versamento
Disposizione		
Art. 1 comma 108		
Applicazione Legge 24 dicembre 2012 n. 228		versamento
Disposizione		
Art. 1 comma 111		
Applicazione Legge 24 dicembre 2012 n. 228		versamento
Disposizione		
Art. 1 commi 141 e 142 (Entro il 30/06/2015)		5.804,44
Totale dei versamenti		111.151,86

PAGINA BIANCA



Stazione Zoologica “A. Dohrn”

**Conto Consuntivo
esercizio finanziario anno 2016**

Conto consuntivo esercizio finanziario 2016

Delibera del Consiglio di Amministrazione del 19/05/2017 n. 5



Allegato 1 – Rendiconto finanziario decisionale



Allegato 2 – Rendiconto finanziario gestionale



Allegato 3 – Tabella dimostrativa del risultato di amministrazione



Allegato 4 – Conto economico



Allegato 5 – Stato patrimoniale



Nota integrativa



Relazione sulla gestione



Elenco Residui



Spese del personale



Ritardo nei pagamenti



Prospetto avanzo di amm.ne applicato al Bilancio



Piano dei conti integrato



Verbale del Collegio dei Revisori dei Conti del 19/05/2017 n. 4



Delibera n. 5 del 19/05/2017

Consiglio di Amministrazione
Stazione Zoologica Anton Dohrn

Presenti: Prof. Roberto Danovaro, Presidente; Prof.ssa Serena Fonda, Prof. Mauro Magnani, componenti;
Segretario: Dott.ssa Silvia Chieffi;
Assistono alla riunione: Dott. Vincenzo Saggiomo, Direttore Generale; Dott. Giuseppe Di Nardo, Dott. Emanuele Bertulli, Dott. Francesco Tulimieri, Revisori dei Conti; Dott. Eugenio Madeo, Consigliere della Corte dei Conti

Punto 7): Approvazione conto consuntivo dell'esercizio finanziario 2016

Il Consiglio di Amministrazione,

Visto il vigente Statuto dell'Ente pubblicato per approvazione sulla *Gazzetta Ufficiale della Repubblica Italiana* in data 19/04/2011 ed in particolare la lett. g), co. 1, articolo 7;

Visto il Regolamento di Amministrazione, Contabilità e Finanza dell'Ente pubblicato sulla *Gazzetta Ufficiale della Repubblica Italia* del 11 novembre 2008;

Visto il Rendiconto Generale esercizio 2016, predisposto dall'ufficio Affari Generali e Ragioneria secondo le direttive impartite dal Direttore Generale composta da:

- a) conto del bilancio;
- b) conto economico;
- c) stato patrimoniale;
- d) nota integrativa.

Al rendiconto generale sono allegati:

- a) la situazione amministrativa;
- b) la relazione sulla gestione;
- c) la relazione del Collegio dei Revisori dei conti.

Dato atto che i predetti elaborati sono stati predisposti secondo il citato Regolamento;

Richiamata la delibera n. 4, di eliminazione e ri-accertamento dei residui attivi e passivi, adottata in data odierna dal Consiglio di Amministrazione, ai sensi dell'articolo 35 del citato Regolamento;

Visto il verbale del Collegio dei Revisori dei Conti del 19/05/2017 n. 4;

Udito il parere del Direttore Generale;

All'unanimità,

Delibera

Per le motivazioni esposte in narrativa, quale parte integrante e sostanziale del presente provvedimento,

1. di approvare il Conto Consuntivo relativo all'esercizio 2016 composto da:

- Rendiconto finanziario decisionale e gestionale che presenta le seguenti risultanze:



Consistenza della cassa all'inizio dell'esercizio			28.826.463,13
Riscossioni	in c/competenza	18.540.877,52	20.142.560,22
	in c/residui	1.601.682,70	
Pagamenti	in c/competenza	11.759.112,29	17.059.449,87
	in c/residui	5.300.337,58	
Consistenza della cassa all'fine dell'esercizio			31.909.573,48
Residui attivi	dell'esercizio	672.779,77	2.971.577,83
	degli esercizi precedenti	2.298.798,06	
Residui passivi	dell'esercizio	4.990.260,67	8.436.440,31
	degli esercizi precedenti	3.446.179,64	
Avanzo di amministrazione alla fine dell'esercizio			26.444.711,00

- Conto economico;
- Stato patrimoniale;
- Nota integrativa;
- Situazione amministrativa;
- Relazione sulla gestione
- Relazione del Collegio dei Revisori dei Conti.

2. la presente delibera è trasmessa al Ministero dell'Istruzione, Università e Ricerca ed al Ministero dell'Economia e delle Finanze - Dipartimento della Ragioneria Generale dello Stato in attuazione dell'articolo 33, Regolamento di Amministrazione, Contabilità e Finanza dell'Ente pubblicato sulla *Gazzetta Ufficiale della Repubblica Italia* del 11 novembre 2008 ed alla Corte dei Conti.

Il Segretario
Dott.ssa Silvia Chieffi

Il Presidente
Prof. Roberto Danovaro

Stazione Zoologica “Anton Dohrn”

Rendiconto finanziario decisionale esercizio 2016

Allegato 1

(Articolo 34, comma 1, lett. a, del Regolamento di Amministrazione, Contabilità e Finanza pubblicato sulla Gazzetta Ufficiale della Repubblica Italiana del 11 novembre 2008)

ALLEGATO 1



Codice		Denominazione	ANNO FINANZIARIO 2015				ANNO FINANZIARIO 2016			
			Residui iniziali	Competenza (Accert.)	Cassa (Riscossioni)	Residui finali	Competenza (Accert.)	Cassa (Riscossioni)	Residui finali	Cassa (Riscossioni)
PARTE I - ENTRATA										
RENDICONTO FINANZIARIO DECISIONALE ANNO 2016										
I - CENTRO DI RESPONSABILITÀ AMMVA "UNICO" (DIRETTORE GENERALE)										
1.1 - TITOLO I - ENTRATE CORRENTI										
1.1.1	1.1.1	ENTRATE CONTRIBUTIVE	-	-	-	-	-	-	-	-
1.1.1.1	1.1.1.1	ENTRATE CONTRIBUTIVE A CARICO DEGLI ISCRITTI	-	-	-	-	-	-	-	-
1.1.1.2	1.1.1.2	QUOTE DI PARTECIPAZIONE ISCRITTI ALL'ONERE DI PARTICOLARI GESTIONI	-	-	-	-	-	-	-	-
1.1.2 - ENTRATE DERIVANTI DA TRASFERIMENTI CORRENTI										
1.1.2.1	1.1.2.1	TRASFERIMENTI CORRENTI DA PARTE DELLO STATO	16.800.235,00	-	16.800.235,00	-	-	14.712.124,98	-	14.712.124,98
1.1.2.2	1.1.2.2	TRASFERIMENTI CORRENTI DA PARTE DELLE REGIONI	-	-	-	-	-	17.031,55	-	17.031,55
1.1.2.3	1.1.2.3	TRASFERIMENTI CORRENTI DA PARTE DEI COMUNI E DELLE PROVINCE	-	-	-	-	-	-	-	-
1.1.2.4	1.1.2.4	TRASFERIMENTI CORRENTI DA PARTE DI ALTRI ENTI PUBBLICI E PRIVATI	799.015,29	-	516.208,46	-	200.140,52	32.500,00	-	157.750,12
1.1.2.5	1.1.2.5	TRASFERIMENTI CORRENTI DA PARTE DI ORGANISMI PUBBLICI ED ESTERI ED INTERNI	21.000,00	-	15.000,00	-	6.000,00	6.500,00	-	8.944,51
1.1.2.6	1.1.2.6	CONTRIBUTI CORRENTI DA SOGGETTI PRIVATI	-	-	-	-	-	-	-	-
1.1.2.7	1.1.2.7	ALTRI TRASFERIMENTI CORRENTI	-	-	-	-	-	-	-	-
1.1.2.8	1.1.2.8	ENTRATE FINALIZZATE DERIVANTI DA ATTIVITÀ CONVENZIONATE	3.452.416,39	1.510.940,68	1.826.223,09	-	3.136.833,98	1.184.496,95	-	1.918.960,30
1.1.3 - ALTRE ENTRATE										
1.1.3.1	1.1.3.1	ENTRATE DERIVANTI DALLA VENDITA DI BENI E SERVIZI	50.626,50	46.648,13	50.403,89	-	46.870,74	30.071,01	-	76.120,75
1.1.3.2	1.1.3.2	REDDITI E PROVENTI PATRIMONIALI	-	-	-	-	-	-	-	-
1.1.3.3	1.1.3.3	POSTE CORRETTIVE E COMPENSATIVE DI USCITE CORRENTI	155.480,65	54.998,14	114.683,13	-	95.795,66	22.710,30	-	49.689,88
1.1.3.4	1.1.3.4	ENTRATE NON CLASSIFICABILI IN ALTRE VOCI	590,00	590,00	590,00	-	590,00	2.849,25	-	2.849,25
TOTALE ENTRATE CORRENTI			4.478.538,83	18.213.411,95	19.333.643,57		3.485.640,50	16.095.184,04		16.943.489,34
1.2 - TITOLO II - ENTRATE IN CONTO CAPITALE										
1.2.1 - ALIENAZIONE DI IMMOBILI E DIRITTI REALI E RISCOSSIONE CREDITI										
1.2.1.1	1.2.1.1	ALIENAZIONE DI IMMOBILI E DIRITTI REALI	-	-	-	-	-	-	-	-
1.2.1.2	1.2.1.2	ALIENAZIONE DI IMMOBILIZZAZIONI TECNICHE	-	-	-	-	-	-	-	-
1.2.1.3	1.2.1.3	REALIZZO DI VALORI MOBILIARI	-	-	-	-	-	-	-	-
1.2.1.4	1.2.1.4	RISCOSSIONE DI CREDITI	-	-	-	-	-	-	-	-
1.2.2 - ENTRATE DERIVANTI DA TRASFERIMENTI IN CONTO CAPITALE										
1.2.2.1	1.2.2.1	TRASFERIMENTI IN CONTO CAPITALE DA PARTE DELLO STATO	-	-	-	-	-	-	-	-
1.2.2.2	1.2.2.2	TRASFERIMENTI IN CONTO CAPITALE DA PARTE DELLE REGIONI	-	-	-	-	-	-	-	-
1.2.2.3	1.2.2.3	TRASFERIMENTI IN C. CAPITALE DA PARTE DEI COMUNI E DELLE PROVINCE	-	-	-	-	-	-	-	-
1.2.2.4	1.2.2.4	TRASFERIMENTI DA PARTE DI ALTRI ENTI DEL SETTORE PUBBLICO	-	-	-	-	-	-	-	-
1.2.2.5	1.2.2.5	TRASFERIMENTI PER INVESTIMENTI DA PRIVATI	501.238,00	488.267,00	588.267,00	-	401.238,00	940.000,00	-	940.000,00
1.2.2.6	1.2.2.6	TRASFERIMENTI PER INVESTIMENTI DA ORGANISMI PUBBLICI ESTERI ED INTERNA	300.000,00	-	282.470,30	-	17.529,70	-	-	17.529,70
1.2.3 - ACCENSIONE PRESTITI										
1.2.3.1	1.2.3.1	ASSUNZIONE DI MUTUI	-	-	-	-	-	-	-	-
1.2.3.2	1.2.3.2	ASSUNZIONE DI ALTRI DEBITI FINANZIARI	-	-	-	-	-	-	-	-
1.2.3.3	1.2.3.3	EMISSIONE DI OBBLIGAZIONI	-	-	-	-	-	-	-	-
TOTALE ENTRATE IN CONTO CAPITALE			801.238,00	488.267,00	870.737,30		418.767,70	940.000,00		957.529,70
1.3 - TITOLO III - GESTIONE SPECIALE										
1.4 TITOLO IV - PARTITE DI GIRO										
1.4.1.1	1.4.1.1	ENTRATE AVVENTI NATURA DI PARTITE DI GIRO	14.329,93	2.315.813,44	2.314.820,71	-	15.322,66	2.264.473,25	-	2.241.541,18
TOTALE ENTRATE PER PARTITE DI GIRO			14.329,93	2.315.813,44	2.314.820,71		15.322,66	2.264.473,25		2.241.541,18
Riepilogo dei titoli										
TOTALE TITOLO I - ENTRATE CORRENTI			4.478.538,83	18.413.411,95	19.333.643,57		3.485.640,50	16.095.184,04		16.943.489,34
TOTALE TITOLO II - ENTRATE IN CONTO CAPITALE			801.238,00	488.267,00	870.737,30		418.767,70	940.000,00		957.529,70
TOTALE TITOLO III - GESTIONE SPECIALE			14.329,93	2.315.813,44	2.314.820,71		15.322,66	2.264.473,25		2.241.541,18
TOTALE ENTRATE COMPLESSIVE			5.294.106,76	21.217.492,39	22.509.201,58		3.919.730,86	19.213.657,29		20.142.560,22
TOTALE GENERALE CENTRO DI RESPONSABILITÀ AMMVA "UNICO"			5.294.106,76	21.217.492,39	22.509.201,58		3.919.730,86	19.213.657,29		20.142.560,22

RENDICONTO FINANZIARIO DECISIONALE ANNO 2016

PARTE II - USCITE

Codice	Denominazione	ANNO FINANZIARIO 2016		ANNO FINANZIARIO 2016		Residui iniziali	Cassa (Pagamenti)	Residui finali	Competenza (Impegni)	Cassa (Pagamenti)	Competenza (Impegni)	Cassa (Pagamenti)
		Residui iniziali	Competenza (Impegni)	Residui finali	Competenza (Impegni)							
1 - CENTRO DI RESPONSABILITA' AMMVA "UNICO" (DIRETTORE GENERALE)												
1.1 - TITOLO I - USCITE CORRENTI												
1.1.1 FUNZIONAMENTO												
1.1.1.1	USCITE PER GLI ORGANI DELL'ENTE	326.426,33	201.125,96	193.378,40	190.997,92	314.450,50	210.483,44	190.997,92	201.125,96	193.378,40	210.483,44	190.997,92
1.1.1.2	ONERI PER IL PERSONALE IN ATTIVITA' DI SERVIZIO	460.078,17	6.370.575,90	6.379.174,14	6.659.680,90	495.987,94	6.514.678,05	6.659.680,90	6.370.575,90	6.379.174,14	6.514.678,05	6.659.680,90
1.1.1.3	USCITE PER L'ACQUISTO DI BENI DI CONSUMO E DI SERVIZI	968.049,24	2.568.774,79	2.635.172,97	2.568.774,79	866.070,41	2.441.272,60	2.568.774,79	2.568.774,79	2.635.172,97	2.441.272,60	2.568.774,79
1.1.2 INTERVENTI DIVERSI												
1.1.2.1	USCITE PER PRESTAZIONI ISTITUZIONALI	742.239,94	1.072.220,60	912.743,76	889.946,21	664.439,76	899.447,01	889.946,21	1.072.220,60	912.743,76	899.447,01	889.946,21
1.1.2.2	TRASFERIMENTI PASSIVI	107.500,00	3.040.000,00	1.612.500,00	1.612.500,00	1.535.000,00	1.612.500,00	1.612.500,00	3.040.000,00	1.612.500,00	1.612.500,00	1.612.500,00
1.1.2.3	ONERI FINANZIARI	39,00	807,48	841,48	5,00	5,00	5,00	5,00	807,48	841,48	5,00	807,48
1.1.2.4	ONERI TRIBUTARI	-	82.180,76	81.870,90	309,86	309,86	25.153,94	309,86	82.180,76	81.870,90	25.153,94	82.180,76
1.1.2.5	POSTE CORRETTIVE E COMPENSATIVE DI ENTRATE CORRENTI	-	-	-	-	-	-	-	-	-	-	-
1.1.2.6	USCITE NON CLASSIFICABILI IN ALTRE VOCI	20.987,40	52,00	6.341,00	27.730,11	13.322,40	24.461,31	27.730,11	52,00	6.341,00	24.461,31	27.730,11
1.1.2.7	CONTRATTI DI RICERCA E CONVENZIONI	1.386.242,38	1.303.521,31	1.892.718,08	1.098.438,70	706.489,93	1.425.388,79	1.098.438,70	1.303.521,31	1.892.718,08	1.425.388,79	1.098.438,70
1.1.3 ONERI COMUNI												
1.1.4 TRATTAMENTO DI QUIESCENZA, INTEGRATIVO E SOSTITUTIVO												
1.1.4.1	ONERI PER IL PERSONALE IN QUIESCENZA	-	368,16	368,16	368,16	368,16	368,16	368,16	368,16	368,16	368,16	368,16
1.1.4.2	ACCANTONAMENTO AL TRATTAMENTO DI FINE RAPPORTO	-	-	-	-	-	-	-	-	-	-	-
1.1.5 ACCANTONAMENTI A FONDI RISCHI ED ONERI												
1.1.5.1	ACCANTONAMENTI A FONDI RISCHI ED ONERI	-	-	-	-	-	-	-	-	-	-	-
1.1.6 - VERSAMENTI AL BILANCIO DELLO STATO												
1.1.6.1	VERSAMENTI AL BILANCIO DELLO STATO	4.971.562,46	111.151,23	111.151,23	111.151,23	111.151,23	111.151,23	111.151,23	111.151,23	111.151,23	111.151,23	111.151,23
TOTALE USCITE CORRENTI		14.750.775,19	14.750.775,19	13.726.263,12	13.402.519,34	4.815.582,25	13.057.696,05	13.402.519,34	14.750.775,19	13.726.263,12	13.057.696,05	13.402.519,34
1.2 - TITOLO II - USCITE IN CONTO CAPITALE												
1.2.1 INVESTIMENTI												
1.2.1.1	ACQUISIZIONE DI BENI DI USO DUREVOLE ED OPERE IMMOBILIARI	1.100.258,81	786.646,49	-	62.591,00	1.886.905,70	168.004,81	786.646,49	786.646,49	-	62.591,00	168.004,81
1.2.1.2	ACQUISIZIONI DI IMMOBILIZZAZIONI TECNICHE	156.661,80	1.020.607,96	138.638,08	677.240,70	1.033.174,63	597.751,71	1.020.607,96	1.020.607,96	138.638,08	677.240,70	597.751,71
1.2.1.3	PARTECIPAZIONI E ACQUISTO DI VALORI MOBILIARI	-	-	-	1.000,00	-	1.000,00	-	-	-	1.000,00	-
1.2.1.4	CONCESSIONI DI CREDITI ED ANTICIPAZIONI	-	-	-	-	-	-	-	-	-	-	-
1.2.1.5	IND. DI ANZIANITA' E SIMILARI AL PERSONALE CESSATO DAL SERVIZIO	1.135.801,48	273.482,44	744.844,16	179.126,50	664.439,76	376.140,91	273.482,44	273.482,44	744.844,16	376.140,91	179.126,50
1.2.1.6	ACQUISIZIONE DI IMMOBILIZZAZIONI IMMATERIALI	-	609.248,68	1.935.489,32	162.122,17	566.961,68	635.039,08	609.248,68	609.248,68	1.935.489,32	162.122,17	635.039,08
1.2.1.7	SPESA PER LA RICERCA IN CAMPO DIDATTICO, ARTISTICO-MUSICALE E SCIENTIFICO	-	-	-	-	-	-	-	-	-	-	-
1.2.1.8	TRASFERIMENTI PER INVESTIMENTI	1.898.382,33	-	-	-	-	-	-	-	-	-	-
1.2.2	ONERI COMUNI	-	-	-	-	-	-	-	-	-	-	-
1.2.2.1	RIMBORSI DI MUTUI	-	-	-	-	-	-	-	-	-	-	-
1.2.2.2	RIMBORSI DI ANTICIPAZIONI PASSIVE	-	-	-	-	-	-	-	-	-	-	-
1.2.2.3	RIMBORSI DI OBBLIGAZIONI	-	-	-	-	-	-	-	-	-	-	-
1.2.3 ACCANTONAMENTO PER SPESE FUTURE												
1.2.3.1	ACCANTONAMENTI PER SPESE FUTURE	-	-	-	-	-	-	-	-	-	-	-
1.2.4	ACCANTONAMENTO PER RIPRISTINO INVESTIMENTI	-	-	-	-	-	-	-	-	-	-	-
TOTALE USCITE IN CONTO CAPITALE		4.291.107,42	2.689.985,57	2.818.971,56	1.082.280,37	4.151.481,237	1.777.936,51	2.818.971,56	2.689.985,57	2.818.971,56	1.082.280,37	1.777.936,51
1.3 - TITOLO III - GESTIONE SPECIALE												
1.4 - TITOLO IV - PARTITE DI GIRO												
1.4.1.1	USCITE AVENTI NATURA DI PARTITE DI GIRO	328.258,33	2.315.813,44	2.373.262,59	2.264.473,25	270.809,18	2.223.817,31	2.373.262,59	2.315.813,44	2.373.262,59	2.223.817,31	2.373.262,59
TOTALE USCITE PER PARTITE DI GIRO		328.258,33	2.315.813,44	2.373.262,59	2.264.473,25	270.809,18	2.223.817,31	2.373.262,59	2.315.813,44	2.373.262,59	2.223.817,31	2.373.262,59
<i>Residuo dei titoli</i>												
TOTALE TITOLO I - USCITE CORRENTI		4.011.562,46	14.750.775,19	13.726.263,12	13.402.519,34	4.815.582,25	13.057.696,05	13.402.519,34	14.750.775,19	13.726.263,12	13.057.696,05	13.402.519,34
TOTALE TITOLO II - USCITE IN CONTO CAPITALE		4.291.107,42	2.689.985,57	2.818.971,56	1.082.280,37	4.151.481,237	1.777.936,51	2.818.971,56	2.689.985,57	2.818.971,56	1.082.280,37	1.777.936,51
TOTALE TITOLO III - GESTIONE SPECIALE		-	-	-	-	-	-	-	-	-	-	-
TOTALE TITOLO IV - PARTITE DI GIRO		328.258,33	2.315.813,44	2.373.262,59	2.264.473,25	270.809,18	2.223.817,31	2.373.262,59	2.315.813,44	2.373.262,59	2.223.817,31	2.373.262,59
TOTALE USCITE COMPLESSIVE		8.630.928,21	19.756.574,20	18.918.497,27	16.749.272,96	9.241.872,80	17.059.449,87	18.918.497,27	19.756.574,20	18.918.497,27	17.059.449,87	18.918.497,27
TOTALE GENERALE CENTRO DI RESPONSABILITA' AMMVA "UNICO"		8.630.928,21	19.756.574,20	18.918.497,27	16.749.272,96	9.241.872,80	17.059.449,87	18.918.497,27	19.756.574,20	18.918.497,27	17.059.449,87	18.918.497,27

ALLEGATO 1



PAGINA BIANCA



Stazione Zoologica “Anton Dohrn”

Rendiconto finanziario gestionale esercizio 2016

Allegato 2

(Articolo 34, comma 1, lett. b, del Regolamento di Amministrazione, Contabilità e Finanza pubblicato sulla Gazzetta Ufficiale della Repubblica Italiana del 11 novembre 2008)

Stazione Zoologica Anton Dohrn

A.000 - STAZIONE ZOOLOGICA ANTON DOHRN - RENDICONTO FINANZIARIO ESERCIZIO 2016 - ENTRATE



CHIAVE	DENOMINAZIONE	GESTIONE DI COMPETENZA																
		PREVISIONI		SOMME ACCERTATE			DIFFERENZE RISPETTO ALLE PREVISIONI		SOMME ACCERTATE									
		INIZIALI	VARIAZIONI		DEFINITIVE	RISCOSSE	RIMASTE DA RISCOUOTERE	TOTALI ACCERTATE	IN +	IN -								
3	4=(6-3)	5=(3-6)	6=(3+4-5)	7	8=(9-7)	9=(7+8)	10=(9-6)	11=(6-9)										
FE	ENTRATE																	
F.E.0	Avanzo	10.760.243,95	12.744.077,64	0,00	23.504.321,59	0,00	0,00	0,00	0,00	0,00	0,00	0,00	0,00	0,00	0,00	0,00	0,00	
F.E.1	CENTRO DI RESPONSABILITA' AMMVA "UNICO" (DIRETTORE GENERALE)																	
F.E.1.1	TITOLO I - ENTRATE CORRENTI																	
F.E.1.1.2	ENTRATE DERIVANTI DA TRASFERIMENTI CORRENTI																	
F.E.1.1.2.1	TRASFERIMENTI CORRENTI DA PARTE DELLO STATO																	
F.E.1.1.2.1.01010	Contributo di funzionamento del MIUR anno corrente	12.204.751,00	37.459,00	0,00	12.242.210,00	12.242.210,00	0,00	0,00	0,00	0,00	12.242.210,00	0,00	0,00	0,00	0,00	0,00	0,00	0,00
F.E.1.1.2.1.01011	Contributo di funzionamento del MIUR anni precedenti	0,00	0,00	0,00	0,00	0,00	0,00	0,00	0,00	0,00	0,00	0,00	0,00	0,00	0,00	0,00	0,00	0,00
F.E.1.1.2.1.01020	Altri contributi del M.I.U.R.	0,00	2.469.914,98	0,00	2.469.914,98	2.469.914,98	0,00	0,00	0,00	0,00	2.469.914,98	0,00	0,00	0,00	0,00	0,00	0,00	0,00
F.E.1.1.2.1.01030	Contributi di altri Ministeri	0,00	0,00	0,00	0,00	0,00	0,00	0,00	0,00	0,00	0,00	0,00	0,00	0,00	0,00	0,00	0,00	0,00
	TRASFERIMENTI CORRENTI DA PARTE DELLO STATO	12.204.751,00	2.507.373,98	0,00	14.712.124,98	14.712.124,98	0,00	0,00	0,00	0,00	14.712.124,98	0,00	0,00	0,00	0,00	0,00	0,00	0,00
F.E.1.1.2.2	TRASFERIMENTI CORRENTI DA PARTE DELLE REGIONI																	
F.E.1.1.2.2.0110	Contributi della Regione Campania	0,00	17.031,55	0,00	17.031,55	17.031,55	0,00	0,00	0,00	0,00	17.031,55	0,00	0,00	0,00	0,00	0,00	0,00	0,00
	TRASFERIMENTI CORRENTI DA PARTE DELLE REGIONI	0,00	17.031,55	0,00	17.031,55	17.031,55	0,00	0,00	0,00	0,00	17.031,55	0,00	0,00	0,00	0,00	0,00	0,00	0,00
F.E.1.1.2.3	TRASFERIMENTI CORRENTI DA PARTE DI COMUNI E PROVINCE																	
F.E.1.1.2.3.01210	Trasferimenti correnti da Province	0,00	0,00	0,00	0,00	0,00	0,00	0,00	0,00	0,00	0,00	0,00	0,00	0,00	0,00	0,00	0,00	0,00
F.E.1.1.2.3.01220	Trasferimenti correnti da comuni	0,00	0,00	0,00	0,00	0,00	0,00	0,00	0,00	0,00	0,00	0,00	0,00	0,00	0,00	0,00	0,00	0,00

CAPITOLO	DENOMINAZIONE	GESTIONE DI COMPETENZA										DIFFERENZE RISPETTO ALLE PREVISIONI	
		PREVISIONI			SOMME ACCERTATE				DIFFERENZE RISPETTO ALLE PREVISIONI		IN +	IN -	
		INIZIALI	VARIAZIONI		DEFINITIVE	RISCOSSE	RIMASTE DA RISCOUOTERE	TOTALI ACCERTATE	IN +	IN -			
			IN +	IN -							IN +	IN -	
3	4=(6-3)	5=(3-6)	6=(3+4-5)	7	8=(6-7)	9=(7+8)	10=(6-6)	11=(6-9)					
	TRASFERIMENTI CORRENTI DA PARTE DI COMUNI E PROVINCE	0,00	0,00	0,00	0,00	0,00	0,00	0,00	0,00	0,00	0,00	0,00	0,00
F.E.1.1.2.4	TRASFERIMENTI CORRENTI DA PARTE DI ALTRI ENTI PUBBLICI	0,00	32.500,00	0,00	32.500,00	12.500,00	20.000,00	32.500,00	0,00	0,00	32.500,00	0,00	0,00
F.E.1.1.2.4.01250	Contributi da programmi diversi	0,00	32.500,00	0,00	32.500,00	12.500,00	20.000,00	32.500,00	0,00	0,00	32.500,00	0,00	0,00
	TRASFERIMENTI CORRENTI DA PARTE DI ALTRI ENTI PUBBLICI	0,00	32.500,00	0,00	32.500,00	12.500,00	20.000,00	32.500,00	0,00	0,00	32.500,00	0,00	0,00
F.E.1.1.2.5	TRASFERIMENTI CORRENTI DA PARTE DI ORGANISMI PUBBLICI ED ESTERI ED INTERNAZIONALI	0,00	0,00	0,00	0,00	0,00	0,00	0,00	0,00	0,00	0,00	0,00	0,00
F.E.1.1.2.5.01310	Trasferimenti correnti da parte dell'Unione Europea	0,00	0,00	0,00	0,00	0,00	0,00	0,00	0,00	0,00	0,00	0,00	0,00
F.E.1.1.2.5.01350	Trasferimenti correnti da parte di organismi internazionali	0,00	6.500,00	0,00	6.500,00	6.500,00	0,00	6.500,00	0,00	0,00	6.500,00	0,00	0,00
	TRASFERIMENTI CORRENTI DA PARTE DI ORGANISMI PUBBLICI ED ESTERI ED INTERNAZIONALI	0,00	6.500,00	0,00	6.500,00	6.500,00	0,00	6.500,00	0,00	0,00	6.500,00	0,00	0,00
F.E.1.1.2.8	ENTRATE FINALIZZATE DERIVANTI DA ATTIVITA' CONVENZIONATE	0,00	0,00	0,00	0,00	0,00	0,00	0,00	0,00	0,00	0,00	0,00	0,00
F.E.1.1.2.8.01600	Contratti/Convenzioni/Accordi programma: con il MIUR	0,00	0,00	0,00	0,00	0,00	0,00	0,00	0,00	0,00	0,00	0,00	0,00
F.E.1.1.2.8.01650	Contratti/Convenzioni/Accordi programma: con altri Enti di ricerca	0,00	305.000,00	0,00	305.000,00	305.000,00	0,00	305.000,00	0,00	0,00	305.000,00	0,00	0,00
F.E.1.1.2.8.01700	Contratti/Convenzioni/Accordi programma: con Unione Europea	0,00	632.791,81	0,00	632.791,81	250.803,43	381.988,38	632.791,81	0,00	0,00	632.791,81	0,00	0,00
F.E.1.1.2.8.01750	Contratti/Convenzioni/Accordi programma: con altre P.A.	0,00	0,00	0,00	0,00	0,00	0,00	0,00	0,00	0,00	0,00	0,00	0,00
F.E.1.1.2.8.01800	Contratti/Convenzioni/Accordi programma: con Organismi pubblici esteri o internazionali	0,00	35.297,50	0,00	35.297,50	17.747,64	0,00	17.747,64	0,00	0,00	17.747,64	0,00	17.549,86
F.E.1.1.2.8.01850	Contratti/Convenzioni/Accordi programma: con Enti locali	0,00	68.457,50	0,00	68.457,50	0,00	68.457,50	68.457,50	0,00	0,00	68.457,50	0,00	0,00
F.E.1.1.2.8.01900	Contratti/Convenzioni/Accordi programma: con altri Ministeri	0,00	0,00	0,00	0,00	0,00	0,00	0,00	0,00	0,00	0,00	0,00	0,00
F.E.1.1.2.8.01950	Contratti/Convenzioni/Accordi programma: con altri soggetti	0,00	0,00	0,00	0,00	0,00	0,00	0,00	0,00	0,00	0,00	0,00	0,00
F.E.1.1.2.8.01960	Contratti/Convenzioni per Commesse	0,00	160.500,00	0,00	160.500,00	0,00	160.500,00	160.500,00	0,00	0,00	160.500,00	0,00	0,00

CAPITOLO CHIAVE	DENOMINAZIONE	GESTIONE DI COMPETENZA										DIFFERENZE RISPETTO ALLE PREVISIONI	
		PREVISIONI			SOMME ACCERTATE			SOMME ACCERTATE				IN + 10=(9+6)	IN - 11=(6-9)
		INIZIALI 3	VARIAZIONI		DEFINITIVE 6=(3+4+5)	RISCOSSE 7	RIMASTE DA RISCOUOTERE 8=(9-7)	TOTALI ACCERTATE 9=(7+8)	RISOSSE		RIMASTE DA RISCOUOTERE 8=(9-7)		
			IN + 4=(6-3)	IN - 5=(3-6)					RISOSSE	RISOSSE			
	ENTRATE FINALIZZATE DERIVANTI DA ATTIVITA' CONVENZIONATE	0,00	1.202.046,81	0,00	1.202.046,81	573.551,07	610.945,88	1.184.496,95	0,00	0,00	1.184.496,95	0,00	17.549,86
	ENTRATE DERIVANTI DA TRASFERIMENTI CORRENTI	12.204.751,00	3.765.452,34	0,00	15.970.203,34	15.321.707,60	630.945,88	15.952.653,48	0,00	0,00	15.952.653,48	0,00	17.549,86
F.E.1.1.3	ALTRE ENTRATE												
F.E.1.1.3.1	ENTRATE DERIVANTI DALLA VENDITA DI BENI E DALLA PRESTAZIONE DI SERVIZI												
F.E.1.1.3.1.02110	Proventi Acquario Pubblico e Museo	20.000,00	0,00	10.000,00	10.000,00	0,00	0,00	0,00	0,00	0,00	0,00	0,00	10.000,00
F.E.1.1.3.1.02120	Proventi derivanti dalla prestazione di servizi ad Amministrazioni pubbliche	0,00	0,00	0,00	0,00	0,00	0,00	0,00	0,00	0,00	0,00	0,00	0,00
F.E.1.1.3.1.02130	Proventi derivanti dalla prestazione di servizi a soggetti privati	0,00	15.000,00	0,00	15.000,00	13.288,00	1.712,00	15.000,00	0,00	1.712,00	15.000,00	0,00	0,00
F.E.1.1.3.1.02140	altre entrate derivanti dalla vendita di beni	0,00	20.971,01	0,00	20.971,01	15.971,01	0,00	15.971,01	0,00	0,00	15.971,01	0,00	5.000,00
F.E.1.1.3.1.02150	Proventi da corsi di formazione e divulgazione scientifica	0,00	0,00	0,00	0,00	0,00	0,00	0,00	0,00	0,00	0,00	0,00	0,00
	ENTRATE DERIVANTI DALLA VENDITA DI BENI E DALLA PRESTAZIONE DI SERVIZI	20.000,00	35.971,01	10.000,00	45.971,01	29.289,01	1.712,00	30.971,01	0,00	1.712,00	30.971,01	0,00	15.000,00
F.E.1.1.3.2	REDDITI E PROVENTI PATRIMONIALI												
F.E.1.1.3.2.02210	Interessi attivi	0,00	0,00	0,00	0,00	0,00	0,00	0,00	0,00	0,00	0,00	0,00	0,00
F.E.1.1.3.2.02220	Entrate derivanti dallo sfruttamento dei brevetti e dalla valorizzazione dei risultati e dei trovati	0,00	0,00	0,00	0,00	0,00	0,00	0,00	0,00	0,00	0,00	0,00	0,00
F.E.1.1.3.2.02230	Altri redditi e proventi patrimoniali	0,00	0,00	0,00	0,00	0,00	0,00	0,00	0,00	0,00	0,00	0,00	0,00
	REDDITI E PROVENTI PATRIMONIALI	0,00	0,00	0,00	0,00	0,00	0,00	0,00	0,00	0,00	0,00	0,00	0,00
F.E.1.1.3.3	POSTE CORRETIVE E COMPENSATIVE DI USCITE CORRENTI												
F.E.1.1.3.3.02310	Recupero e rimborsi diversi	25.000,00	0,00	0,00	25.000,00	17.550,26	5.160,04	22.710,30	0,00	5.160,04	22.710,30	0,00	2.289,70
F.E.1.1.3.3.02311	Rimborso spese per personale comandaio	0,00	0,00	0,00	0,00	0,00	0,00	0,00	0,00	0,00	0,00	0,00	0,00
F.E.1.1.3.3.02320	Altre poste correttive e compensative di spese	0,00	0,00	0,00	0,00	0,00	0,00	0,00	0,00	0,00	0,00	0,00	0,00

CAPITOLO CHIAVE	DENOMINAZIONE	GESTIONE DI COMPETENZA									
		PREVISIONI			SOMME ACCERTATE			DIFFERENZE RISPETTO ALLE PREVISIONI			
		INIZIALI 3	VARIAZIONI		DEFINITIVE 6=(3+4-5)	RISCOSE 7	RIMASTE DA RISCOUTERE 8=(9-7)	TOTALI ACCERTATE 9=(7+8)	IN + 10=(9-6)	IN - 11=(6-9)	
			IN + 4=(6-3)	IN - 5=(3-6)							
	POSTE CORRETIVE E COMPENSATIVE DI USCITE CORRENTI	25.000,00	0,00	0,00	25.000,00	17.550,26	5.160,04	22.710,30	0,00	2.289,70	
F.E.1.1.3.4	ENTRATE NON CLASSIFICABILI IN ALTRE VOCI										
	Entrate eventuali	0,00	0,00	0,00	0,00	0,00	0,00	0,00	0,00	0,00	
F.E.1.1.3.4.02410											
	Soccorso istruttorio per gare d'appalto	10.000,00	0,00	8.330,75	1.669,25	1.180,00	0,00	1.180,00	0,00	7.150,75	
F.E.1.1.3.4.02411											
	Contributi provenienti dall'estero	0,00	0,00	0,00	0,00	0,00	0,00	0,00	0,00	0,00	
F.E.1.1.3.4.02420											
	Contributi provenienti da privati	0,00	1.669,25	1.669,25	0,00	1.669,25	0,00	1.669,25	0,00	0,00	
F.E.1.1.3.4.02430											
	ENTRATE NON CLASSIFICABILI IN ALTRE VOCI	10.000,00	1.669,25	1.669,25	10.000,00	2.849,25	0,00	2.849,25	0,00	7.150,75	
F.E.1.2											
	TITOLO II - ENTRATE IN CONTO CAPITALE										
F.E.1.2.1	ALIENAZIONE DI IMMOBILI E DIRITTI REALI E RISCOSSIONE CREDITI	55.000,00	37.640,26	11.669,25	80.971,01	49.658,52	6.872,04	55.530,56	0,00	24.440,45	
F.E.1.2.1.2	ALIENAZIONE DI IMMOBILIZZAZIONI TECNICHE										
	Vendita mobili, arredi ed attrezzature	12.259.751,00	3.803.092,60	11.669,25	16.051.174,35	15.371.366,12	637.817,92	16.009.184,04	0,00	41.990,31	
F.E.1.2.1.2.02450											
	ALIENAZIONE DI IMMOBILIZZAZIONI TECNICHE	0,00	0,00	0,00	0,00	0,00	0,00	0,00	0,00	0,00	
F.E.1.2.1.3	REALIZZO DI VALORI MOBILIARI										
	Alienazione a consorzi società, fondazioni e associazioni DL127/2003 che non sono amministr. pubbliche	0,00	0,00	0,00	0,00	0,00	0,00	0,00	0,00	0,00	
F.E.1.2.1.3.02470											
	REALIZZO DI VALORI MOBILIARI	0,00	0,00	0,00	0,00	0,00	0,00	0,00	0,00	0,00	
	ALIENAZIONE DI IMMOBILI E DIRITTI REALI E RISCOSSIONE CREDITI	0,00	0,00	0,00	0,00	0,00	0,00	0,00	0,00	0,00	

CAPITOLO	DENOMINAZIONE	GESTIONE DI COMPETENZA																			
		PREVISIONI			SOMME ACCERTATE			DIFFERENZE RISPETTO ALLE PREVISIONI													
		INIZIALI	VARIAZIONI		DEFINITIVE	RISCOSSE	RIMASTE DA RISCOUOTERE	TOTALI ACCERTATE	IN +	IN -	IN +	IN -									
			IN +	IN -									IN +	IN -							
3	4=(6-3)	5=(3-6)	6=(3+4-5)	7	8=(9-7)	9=(7+8)	10=(9-6)	11=(6-9)													
F.E.1.2.2	ENTRATE DERIVANTI DA TRASFERIMENTI IN CONTO CAPITALE																				
F.E.1.2.2.1	TRASFERIMENTI IN CONTO CAPITALE DA PARTE DELLO STATO																				
F.E.1.2.2.1.02500	Trasferimenti per investimenti da Stato a destinazione specifica	0,00	0,00	0,00	0,00	0,00	0,00	0,00	0,00	0,00	0,00	0,00	0,00	0,00	0,00	0,00	0,00	0,00	0,00	0,00	0,00
F.E.1.2.2.1.02520	Trasferimenti per investimenti da Stato senza vincolo di destinazione	0,00	0,00	0,00	0,00	0,00	0,00	0,00	0,00	0,00	0,00	0,00	0,00	0,00	0,00	0,00	0,00	0,00	0,00	0,00	0,00
	TRASFERIMENTI IN CONTO CAPITALE DA PARTE DELLO STATO	0,00	0,00	0,00	0,00	0,00	0,00	0,00	0,00	0,00	0,00	0,00	0,00	0,00	0,00	0,00	0,00	0,00	0,00	0,00	0,00
F.E.1.2.2.2	TRASFERIMENTI IN CONTO CAPITALE DA PARTE DELLE REGIONI																				
F.E.1.2.2.2.02550	Trasferimenti in conto capitale da parte delle Regioni a destinazione specifica	0,00	0,00	0,00	0,00	0,00	0,00	0,00	0,00	0,00	0,00	0,00	0,00	0,00	0,00	0,00	0,00	0,00	0,00	0,00	0,00
F.E.1.2.2.2.02560	Trasferimenti in conto capitale da parte delle Regioni senza vincolo di destinazione	0,00	0,00	0,00	0,00	0,00	0,00	0,00	0,00	0,00	0,00	0,00	0,00	0,00	0,00	0,00	0,00	0,00	0,00	0,00	0,00
	TRASFERIMENTI IN CONTO CAPITALE DA PARTE DELLE REGIONI	0,00	0,00	0,00	0,00	0,00	0,00	0,00	0,00	0,00	0,00	0,00	0,00	0,00	0,00	0,00	0,00	0,00	0,00	0,00	0,00
F.E.1.2.2.3	TRASFERIMENTI IN CONTO CAPITALE DA PARTE DI COMUNI E PROVINCE																				
F.E.1.2.2.3.02580	Trasferimenti in conto capitale da Comuni	0,00	0,00	0,00	0,00	0,00	0,00	0,00	0,00	0,00	0,00	0,00	0,00	0,00	0,00	0,00	0,00	0,00	0,00	0,00	0,00
F.E.1.2.2.3.02590	Trasferimenti in conto capitale da Province	0,00	0,00	0,00	0,00	0,00	0,00	0,00	0,00	0,00	0,00	0,00	0,00	0,00	0,00	0,00	0,00	0,00	0,00	0,00	0,00
	TRASFERIMENTI IN CONTO CAPITALE DA PARTE DI COMUNI E PROVINCE	0,00	0,00	0,00	0,00	0,00	0,00	0,00	0,00	0,00	0,00	0,00	0,00	0,00	0,00	0,00	0,00	0,00	0,00	0,00	0,00
F.E.1.2.2.4	TRASFERIMENTI IN CONTO CAPITALE DA PARTE DI ALTRI ENTI PUBBLICI																				
F.E.1.2.2.4.02600	Trasferimento di capitale da Enti di ricerca	0,00	0,00	0,00	0,00	0,00	0,00	0,00	0,00	0,00	0,00	0,00	0,00	0,00	0,00	0,00	0,00	0,00	0,00	0,00	0,00
F.E.1.2.2.4.02640	Trasferimento di capitale da altre P.A.	0,00	940.000,00	0,00	940.000,00	0,00	940.000,00	0,00	940.000,00	0,00	940.000,00	0,00	940.000,00	0,00	940.000,00	0,00	940.000,00	0,00	940.000,00	0,00	940.000,00

Z	CAPITOLO	DENOMINAZIONE	GESTIONE DI COMPETENZA										DIFFERENZE RISPETTO ALLE PREVISIONI		
			INIZIALI	PREVISIONI		DEFINITIVE	RISCOSE	RIMASTE DA RISCOUTERE	TOTALI ACCERTATE	DIFFERENZE RISPETTO ALLE PREVISIONI					
				IN + 4=(6-3)	IN - 5=(3-6)					IN + 10=(9-6)	IN - 11=(6-9)				
												3	4=(6-3)	5=(3-6)	6=(3+4-5)
		TRASFERIMENTI IN CONTO CAPITALE DA PARTE DI ALTRI ENTI PUBBLICI	0,00	940.000,00	0,00	940.000,00	940.000,00	0,00	940.000,00	0,00	0,00	940.000,00	0,00	0,00	0,00
F.E.1.2.2.5		TRASFERIMENTI PER INVESTIMENTI DA PRIVATI	0,00	0,00	0,00	0,00	0,00	0,00	0,00	0,00	0,00	0,00	0,00	0,00	0,00
F.E.1.2.2.5.02650		Trasferimento di capitale da altri soggetti	0,00	0,00	0,00	0,00	0,00	0,00	0,00	0,00	0,00	0,00	0,00	0,00	0,00
F.E.1.2.2.5		TRASFERIMENTI PER INVESTIMENTI DA PRIVATI	0,00	0,00	0,00	0,00	0,00	0,00	0,00	0,00	0,00	0,00	0,00	0,00	0,00
F.E.1.2.2.5		TRASFERIMENTI PER INVESTIMENTI DA PARTE DI ORGANISMI PUBBLICI ESTERI ED INTERNAZIONALI	0,00	0,00	0,00	0,00	0,00	0,00	0,00	0,00	0,00	0,00	0,00	0,00	0,00
F.E.1.2.2.5.02660		Trasferimento di capitale dalla Unione Europea	0,00	0,00	0,00	0,00	0,00	0,00	0,00	0,00	0,00	0,00	0,00	0,00	0,00
F.E.1.2.2.5.02690		Trasferimento di capitale da Organismi pubblici esteri o internazionali	0,00	0,00	0,00	0,00	0,00	0,00	0,00	0,00	0,00	0,00	0,00	0,00	0,00
		TRASFERIMENTI PER INVESTIMENTI DA PARTE DI ORGANISMI PUBBLICI ESTERI ED INTERNAZIONALI	0,00	0,00	0,00	0,00	0,00	0,00	0,00	0,00	0,00	0,00	0,00	0,00	0,00
		ENTRATE DERIVANTI DA TRASFERIMENTI IN CONTO CAPITALE	0,00	940.000,00	0,00	940.000,00	940.000,00	0,00	940.000,00	0,00	0,00	940.000,00	0,00	0,00	0,00
		TITOLO II - ENTRATE IN CONTO CAPITALE	0,00	940.000,00	0,00	940.000,00	940.000,00	0,00	940.000,00	0,00	0,00	940.000,00	0,00	0,00	0,00
F.E.1.4		TITOLO IV - PARTITE DI GIRO													
F.E.1.4.1		ENTRATE AVENTI NATURA DI PARTITE DI GIRO													
F.E.1.4.1.1		ENTRATE AVENTI NATURA DI PARTITE DI GIRO													
F.E.1.4.1.1.02710		Ritenute erariali	1.600.000,00	0,00	0,00	1.600.000,00	1.419.747,88	0,00	1.419.747,88	0,00	0,00	1.419.747,88	0,00	180.252,12	
F.E.1.4.1.1.02720		Ritenute d'acconto su prestazioni professionali	60.000,00	0,00	0,00	60.000,00	19.908,29	0,00	19.908,29	0,00	0,00	19.908,29	0,00	40.091,71	
F.E.1.4.1.1.02730		Ritenute previdenziali e assistenziali	700.000,00	0,00	0,00	680.000,00	557.822,03	0,00	557.822,03	0,00	0,00	557.822,03	0,00	122.177,97	
F.E.1.4.1.1.02740		Altre ritenute al personale per conto di terzi	140.000,00	20.000,00	0,00	160.000,00	138.510,78	0,00	138.510,78	0,00	0,00	138.510,78	0,00	21.485,22	
F.E.1.4.1.1.02750		Fondo economale	15.493,71	0,00	0,00	15.493,71	15.493,71	0,00	15.493,71	0,00	0,00	15.493,71	0,00	0,00	

CAPITOLO	DENOMINAZIONE	GESTIONE DI COMPETENZA										DIFFERENZE RISPETTO ALLE PREVISIONI	
		PREVISIONI		SOMME ACCERTATE				RIMASTE DA RISCOUOTERE		TOTALI ACCERTATE		IN +	IN -
		INIZIALI	VARIAZIONI	DEFINITIVE	RISCOSSE	RISCOSSE	RISCOSSE	RISCOSSE	RISCOSSE	RISCOSSE	RISCOSSE	10=(9-6)	11=(6-9)
		3	4=(6-3)	5=(3-6)	6=(3+4-5)	7	8=(9-7)	9=(7+8)	10=(9-6)	11=(6-9)			
F.E.1.4.1.1.02760	Partite in scapso	100.000,00	0,00	30.000,00	70.000,00	59.716,27	4.332,50	64.048,77			5.951,23		
F.E.1.4.1.1.02770	Trattenute per conto di terzi	150.000,00	0,00	0,00	150.000,00	18.312,44	1.810,12	20.122,56			128.877,44		
F.E.1.4.1.1.02780	Depositi cauzionali	0,00	30.000,00	0,00	30.000,00	0,00	28.819,23	28.819,23			1.180,77		
	ENTRATE AVENTI NATURA DI PARTITE DI GIRO	2.765.493,71	50.000,00	50.000,00	2.765.493,71	2.229.511,40	34.961,85	2.264.473,25	0,00	0,00	501.020,46		
	ENTRATE AVENTI NATURA DI PARTITE DI GIRO	2.765.493,71	50.000,00	50.000,00	2.765.493,71	2.229.511,40	34.961,85	2.264.473,25	0,00	0,00	501.020,46		
	TITOLO IV - PARTITE DI GIRO	2.765.493,71	50.000,00	50.000,00	2.765.493,71	2.229.511,40	34.961,85	2.264.473,25	0,00	0,00	501.020,46		
	CENTRO DI RESPONSABILITA' AMMIN. "UNICO" (DIRETTORE GENERALE)	15.025.244,71	4.793.092,60	61.689,25	19.756.668,06	18.540.877,52	672.779,77	19.213.657,29	0,00	0,00	543.010,77		
	TOTALE GENERALE ENTRATE	25.785.488,66	17.537.170,24	61.669,25	43.260.999,65	18.540.877,52	672.779,77	19.213.657,29	0,00	0,00	543.010,77		

CAPITOLO	DENOMINAZIONE	GESTIONE DI COMPETENZA										DIFFERENZE RISPETTO ALLE PREVISIONI	
		PREVISIONI		SOMME ACCERTATE				RIMASTE DA RISCOUOTERE				IN +	IN -
		INIZIALI	VARIAZIONI		DEFINITIVE	RISCOSSE	RIMASTE DA RISCOUOTERE	TOTALI ACCERTATE	RISCOSSE	RIMASTE DA RISCOUOTERE	TOTALI ACCERTATE	IN +	IN -
			IN +	IN -									
3	4=(6-3)	5=(3-6)	6=(3+4-5)	7	8=(9-7)	9=(7+8)	10=(9-6)	11=(6-9)					
RIEPILOGO DEI TITOLI													
	CENTRO DI RESPONSABILITA' AMMINA "UNICO" (DIRETTORE GENERALE)	15.025.244,71	4.793.092,60	61.669,25	19.756.668,06	18.540.877,52	672.779,77	19.213.657,29	0,00	543.010,77			
	TOTALE ENTRATE	15.025.244,71	4.793.092,60	61.669,25	19.756.668,06	18.540.877,52	672.779,77	19.213.657,29	0,00	543.010,77			
	Avanzo	10.760.243,95	12.744.077,64	0,00	23.504.321,59	0,00	0,00	0,00	0,00	0,00			
	TOTALE GENERALE ENTRATE	25.785.488,66	17.537.170,24	61.669,25	43.260.989,65	18.540.877,52	672.779,77	19.213.657,29	0,00	543.010,77			



Stazione Zoologica Anton Dohrn

A.000 - STAZIONE ZOOLOGICA ANTON DOHRN - RENDICONTO FINANZIARIO ESERCIZIO 2016 - ENTRATE

CHIAVE	DENOMINAZIONE	RESIDUI INIZIO ESERCIZIO	GESTIONE DEI RESIDUI				RISCOSSI	RIMASTI DA RISCOUTERE	TOTALE RESIDUI ATTIVI AL TERMINE DELL'ESERCIZIO	TOTALE DELLE SOMME RISCOSE			
			VARIAZIONI		TOTALI	16					17=(15-16)	18=(8+17)	19=(7+16)
			IN +	IN -									
F.E.	ENTRATE	12				16							
F.E.0	Avanzo	0,00				0,00	0,00	0,00	0,00				
F.E.1	CENTRO DI RESPONSABILITA' AMMVA "UNICO" (DIRETTORE GENERALE)		0,00			0,00							
F.E.1.1	TITOLO I - ENTRATE CORRENTI												
F.E.1.1.2	ENTRATE DERIVANTI DA TRASFERIMENTI CORRENTI												
F.E.1.1.2.1	TRASFERIMENTI CORRENTI DA PARTE DELLO STATO												
F.E.1.1.2.1.01010	Contributo di funzionamento del MIUR anno corrente	0,00	0,00			0,00	0,00	0,00	12.242.210,00				
F.E.1.1.2.1.01011	Contributo di funzionamento del MIUR anni precedenti	0,00	0,00			0,00	0,00	0,00	0,00				
F.E.1.1.2.1.01020	Altri contributi del M.I.U.R.	0,00	0,00			0,00	0,00	0,00	2.468.914,98				
F.E.1.1.2.1.01030	Contributi di altri Ministeri	0,00	0,00			0,00	0,00	0,00	0,00				
	TRASFERIMENTI CORRENTI DA PARTE DELLO STATO	0,00	0,00			0,00	0,00	0,00	14.712.124,98				
F.E.1.1.2.2	TRASFERIMENTI CORRENTI DA PARTE DELLE REGIONI												
F.E.1.1.2.2.01110	Contributi della Regione Campania	0,00	0,00			0,00	0,00	0,00	17.031,55				
	TRASFERIMENTI CORRENTI DA PARTE DELLE REGIONI	0,00	0,00			0,00	0,00	0,00	17.031,55				
F.E.1.1.2.3	TRASFERIMENTI CORRENTI DA PARTE DI COMUNI E PROVINCE												
F.E.1.1.2.3.01210	Trasferimenti correnti da Province	0,00	0,00			0,00	0,00	0,00	0,00				
F.E.1.1.2.3.01220	Trasferimenti correnti da comuni	0,00	0,00			0,00	0,00	0,00	0,00				

CAPITOLO	DENOMINAZIONE	GESTIONE DEI RESIDUI						TOTALE DELLE SOMME RISCOSE 19=(7+16)
		RESIDUI INIZIO ESERCIZIO 12	VARIAZIONI		RISCOSSI 16	RIMASTI DA RISCOUTERE 17=(15+16)	TOTALE RESIDUI ATTIVI AL TERMINE DELL'ESERCIZIO 18=(8+17)	
			IN + 13=(15-12)	IN - 14=(12-15)				
	TRASFERIMENTI CORRENTI DA PARTE DI COMUNI E PROVINCE	0,00	0,00	0,00	0,00	0,00	0,00	0,00
F.E.1.1.2.4	TRASFERIMENTI CORRENTI DA PARTE DI ALTRI ENTI PUBBLICI	200.140,52	0,00	4,50		145.259,12	54.876,90	157.759,12
F.E.1.1.2.4.01250	Contributi da programmi diversi							
	TRASFERIMENTI CORRENTI DA PARTE DI ALTRI ENTI PUBBLICI	200.140,52	0,00	4,50		145.259,12	54.876,90	157.759,12
F.E.1.1.2.5	TRASFERIMENTI CORRENTI DA PARTE DI ORGANISMI PUBBLICI ED ESTERI ED INTERNAZIONALI	0,00	0,00	0,00		0,00	0,00	0,00
F.E.1.1.2.5.01310	Trasferimenti correnti da parte dell'Unione Europea	6.000,00	0,00	3.555,49		2.444,51	0,00	9.944,51
F.E.1.1.2.5.01350	Trasferimenti correnti da parte di organismi internazionali							
	TRASFERIMENTI CORRENTI DA PARTE DI ORGANISMI PUBBLICI ED ESTERI ED INTERNAZIONALI	6.000,00	0,00	3.555,49		2.444,51	0,00	9.944,51
F.E.1.1.2.8	ENTRATE FINALIZZATE DERIVANTI DA ATTIVITA' CONVENZIONATE	819.190,14	0,00	0,00		0,00	819.190,14	0,00
F.E.1.1.2.8.01600	Contratti/Convenzioni/Accordi programma: con il MIUR	380.006,65	0,00	247,65		359.503,00	20.256,00	664.503,00
F.E.1.1.2.8.01650	Contratti/Convenzioni/Accordi programma: con altri Enti di ricerca	1.175.513,98	0,00	7.736,44		682.113,61	505.663,93	912.917,04
F.E.1.1.2.8.01700	Contratti/Convenzioni/Accordi programma: con Unione Europea	0,00	0,00	0,00		0,00	0,00	0,00
F.E.1.1.2.8.01750	Contratti/Convenzioni/Accordi programma: con altre P.A.	0,00	0,00	0,00		0,00	0,00	0,00
F.E.1.1.2.8.01800	Contratti/Convenzioni/Accordi programma: con Organismi pubblici esteri o internazionali	355.606,23	0,00	0,00		256.339,55	99.266,68	256.339,55
F.E.1.1.2.8.01850	Contratti/Convenzioni/Accordi programma: con Enti locali	0,00	0,00	0,00		0,00	0,00	0,00
F.E.1.1.2.8.01900	Contratti/Convenzioni/Accordi programma: con altri Ministeri	0,00	0,00	0,00		0,00	0,00	0,00
F.E.1.1.2.8.01950	Contratti/Convenzioni/Accordi programma: con altri soggetti	0,00	0,00	0,00		0,00	0,00	0,00
F.E.1.1.2.8.01980	Contratti/Convenzioni per Commesse	406.516,98	0,00	0,00		67.453,07	339.063,91	67.453,07

CAPITOLO	DENOMINAZIONE	GESTIONE DEI RESIDUI						TOTALE DELLE SOMME RISCOSE	
		RESIDUI INIZIO ESERCIZIO	VARIAZIONI		RISCOSSI	RIMASTI DA RISCOUTERE	TOTALE RESIDUI ATTIVI AL TERMINE DELL'ESERCIZIO		
			IN +	IN -					TOTALI
		12	13=(15-12)	14=(12-15)	15=(12+13-14)	16	17=(15-16)	18=(8+17)	19=(7+16)
	ENTRATE FINALIZZATE DERIVANTI DA ATTIVITÀ CONVENZIONATE	3.136.833,98	0,00	7.984,09	3.128.849,89	1.345.409,23	1.783.440,66	2.394.386,54	1.918.980,30
	ENTRATE DERIVANTI DA TRASFERIMENTI CORRENTI	3.342.974,50	0,00	11.544,08	3.331.430,42	1.493.112,86	1.838.317,56	2.469.283,44	16.814.820,46
F.E.1.1.3	ALTRE ENTRATE								
F.E.1.1.3.1	ENTRATE DERIVANTI DALLA VENDITA DI BENI E DALLA PRESTAZIONE DI SERVIZI								
	Proventi Acquario Pubblico e Museo	0,00	0,00	0,00	0,00	0,00	0,00	0,00	0,00
F.E.1.1.3.1.02110	Proventi derivanti dalla prestazioni di servizi ad Amministrazioni pubbliche	0,00	0,00	0,00	0,00	0,00	0,00	0,00	0,00
F.E.1.1.3.1.02120	Proventi derivanti dalla prestazioni di servizi a soggetti privati	46.870,74	0,00	0,00	46.870,74	46.870,74	0,00	1.712,00	60.158,74
F.E.1.1.3.1.02130	altre entrate derivanti dalla vendita di beni	0,00	0,00	0,00	0,00	0,00	0,00	0,00	15.971,01
F.E.1.1.3.1.02140	Proventi da corsi di formazione e divulgazione scientifica	0,00	0,00	0,00	0,00	0,00	0,00	0,00	0,00
F.E.1.1.3.1.02150									
	ENTRATE DERIVANTI DALLA VENDITA DI BENI E DALLA PRESTAZIONE DI SERVIZI	46.870,74	0,00	0,00	46.870,74	46.870,74	0,00	1.712,00	76.129,75
F.E.1.1.3.2	REDDITI E PROVENTI PATRIMONIALI								
F.E.1.1.3.2.02210	Interessi attivi	0,00	0,00	0,00	0,00	0,00	0,00	0,00	0,00
F.E.1.1.3.2.02220	Entrate derivanti dallo sfruttamento dei brevetti e dalla valorizzazione dei risultati e dei trovati	0,00	0,00	0,00	0,00	0,00	0,00	0,00	0,00
F.E.1.1.3.2.02230	Altri redditi e proventi patrimoniali	0,00	0,00	0,00	0,00	0,00	0,00	0,00	0,00
	REDDITI E PROVENTI PATRIMONIALI	0,00	0,00	0,00	0,00	0,00	0,00	0,00	0,00
F.E.1.1.3.3	POSTE CORRETTIVE E COMPENSATIVE DI USCITE CORRENTI								
F.E.1.1.3.3.02310	Recupero e rimborsi diversi	95.785,66	0,00	7.706,42	88.089,24	32.139,62	55.949,62	61.109,66	49.689,88
F.E.1.1.3.3.02311	Rimborso spese per personale comandato	0,00	0,00	0,00	0,00	0,00	0,00	0,00	0,00
F.E.1.1.3.3.02320	Altre poste correttive e compensative di spese	0,00	0,00	0,00	0,00	0,00	0,00	0,00	0,00

CAPITOLO	DENOMINAZIONE	GESTIONE DEI RESIDUI						TOTALE DELLE SOMME RISCOSE	
		RESIDUI INIZIO ESERCIZIO	VARIAZIONI		RISCOSSI	RIMASTI DA RISCOUTERE	TOTALE RESIDUI ATTIVI AL TERMINE DELL'ESERCIZIO		
			IN +	IN -					TOTALI
		12	13=(15-12)	14=(12-15)	15=(12+13-14)	16	17=(15-16)	18=(8+17)	19=(7+16)
	POSTE CORRETIVE E COMPENSATIVE DI USCITE CORRENTI	95.795,66	0,00	7.706,42	88.089,24	32.139,62	55.949,62	61.109,66	48.689,88
F.E.1.1.3.4	ENTRATE NON CLASSIFICABILI IN ALTRE VOCI								
	Entrate eventuali	0,00	0,00	0,00	0,00	0,00	0,00	0,00	0,00
F.E.1.1.3.4.02410									
F.E.1.1.3.4.02411	Soccorso istruttorio per gare d'appalto	0,00	0,00	0,00	0,00	0,00	0,00	0,00	1.180,00
F.E.1.1.3.4.02420	Contributi provenienti dall'estero	0,00	0,00	0,00	0,00	0,00	0,00	0,00	0,00
F.E.1.1.3.4.02430	Contributi provenienti da privati	0,00	0,00	0,00	0,00	0,00	0,00	0,00	1.669,25
	ENTRATE NON CLASSIFICABILI IN ALTRE VOCI	0,00	0,00	0,00	0,00	0,00	0,00	0,00	2.849,25
	ALTRE ENTRATE	142.666,40	0,00	7.706,42	134.959,98	79.010,36	55.949,62	62.821,66	128.668,88
	TITOLO I - ENTRATE CORRENTI	3.465.640,90	0,00	19.250,50	3.466.390,40	1.572.123,22	1.894.267,18	2.532.085,10	16.943.489,34
F.E.1.2	TITOLO II - ENTRATE IN CONTO CAPITALE								
F.E.1.2.1	ALIENAZIONE DI IMMOBILI E DIRITTI REALI E RISCOSSIONE CREDITI								
F.E.1.2.1.2	ALIENAZIONE DI IMMOBILIZZAZIONI TECNICHE								
F.E.1.2.1.2.02450	Vendita mobili, arredi ed attrezzature	0,00	0,00	0,00	0,00	0,00	0,00	0,00	0,00
	ALIENAZIONE DI IMMOBILIZZAZIONI TECNICHE	0,00	0,00	0,00	0,00	0,00	0,00	0,00	0,00
F.E.1.2.1.3	REALIZZO DI VALORI MOBILIARI								
F.E.1.2.1.3.02470	Alienazione a consorzi societa' fondazioni e associazioni DL127/2003 che non sono amministr.pubbliche	0,00	0,00	0,00	0,00	0,00	0,00	0,00	0,00
	REALIZZO DI VALORI MOBILIARI	0,00	0,00	0,00	0,00	0,00	0,00	0,00	0,00
	ALIENAZIONE DI IMMOBILI E DIRITTI REALI E RISCOSSIONE CREDITI	0,00	0,00	0,00	0,00	0,00	0,00	0,00	0,00

CAPITOLO CHIAVE	DENOMINAZIONE	GESTIONE DEI RESIDUI						TOTALE RESIDUI ATTIVI ALL'ESERCIZIO	TOTALE DELLE SOMME RISCOSE
		RESIDUI INIZIO ESERCIZIO	VARIAZIONI		RISCOSSI	RIMASTI DA RISCUOTERE	TOTALI		
			IN + 13=(15-12)	IN - 14=(12-15)					
F.E.1.2.2	ENTRATE DERIVANTI DA TRASFERIMENTI IN CONTO CAPITALE								
F.E.1.2.2.1	TRASFERIMENTI IN CONTO CAPITALE DA PARTE DELLO STATO								
F.E.1.2.2.1.02500	Trasferimenti per investimenti da Stato a destinazione specifica	0,00	0,00	0,00	0,00	0,00	0,00	0,00	0,00
F.E.1.2.2.1.02520	Trasferimenti per investimenti da Stato senza vincolo di destinazione	0,00	0,00	0,00	0,00	0,00	0,00	0,00	0,00
	TRASFERIMENTI IN CONTO CAPITALE DA PARTE DELLO STATO	0,00	0,00	0,00	0,00	0,00	0,00	0,00	0,00
F.E.1.2.2.2	TRASFERIMENTI IN CONTO CAPITALE DA PARTE DELLE REGIONI								
F.E.1.2.2.2.02550	Trasferimenti in conto capitale da parte delle Regioni a destinazione specifica	0,00	0,00	0,00	0,00	0,00	0,00	0,00	0,00
F.E.1.2.2.2.02560	Trasferimenti in conto capitale da parte delle Regioni senza vincolo di destinazione	0,00	0,00	0,00	0,00	0,00	0,00	0,00	0,00
	TRASFERIMENTI IN CONTO CAPITALE DA PARTE DELLE REGIONI	0,00	0,00	0,00	0,00	0,00	0,00	0,00	0,00
F.E.1.2.2.3	TRASFERIMENTI IN CONTO CAPITALE DA PARTE DI COMUNI E PROVINCIE								
F.E.1.2.2.3.02580	Trasferimenti in conto capitale da Comuni	0,00	0,00	0,00	0,00	0,00	0,00	0,00	0,00
F.E.1.2.2.3.02590	Trasferimenti in conto capitale da Province	0,00	0,00	0,00	0,00	0,00	0,00	0,00	0,00
	TRASFERIMENTI IN CONTO CAPITALE DA PARTE DI COMUNI E PROVINCIE	0,00	0,00	0,00	0,00	0,00	0,00	0,00	0,00
F.E.1.2.2.4	TRASFERIMENTI IN CONTO CAPITALE DA PARTE DI ALTRI ENTI PUBBLICI								
F.E.1.2.2.4.02600	Trasferimento di capitale da Enti di ricerca	0,00	0,00	0,00	0,00	0,00	0,00	0,00	0,00
F.E.1.2.2.4.02640	Trasferimento di capitale da altre P.A.	401.238,00	0,00	401.238,00	0,00	401.238,00	401.238,00	401.238,00	940.000,00
	TRASFERIMENTI IN CONTO CAPITALE DA PARTE DI ALTRI ENTI PUBBLICI	401.238,00	0,00	401.238,00	0,00	401.238,00	401.238,00	401.238,00	940.000,00

CAPITOLO	DENOMINAZIONE	GESTIONE DEI RESIDUI							TOTALE DELLE SOMME RISCOSE
		RESIDUI INIZIO ESERCIZIO	VARIAZIONI		RISCOSSI	RIMASTI DA RISCOUTERE	TOTALE RESIDUI ATTIVI AL TERMINE DELL'ESERCIZIO		
			IN +	IN -				TOTALI	
		12	13=(15-12)	14=(12-15)	15=(12+13-14)	16	17=(15-16)	18=(8+17)	19=(7+16)
F.E.1.2.2.5	TRASFERIMENTI PER INVESTIMENTI DA PRIVATI								
F.E.1.2.2.5.02650	Trasferimento di capitale da altri soggetti	0,00	0,00	0,00	0,00	0,00	0,00	0,00	0,00
	TRASFERIMENTI PER INVESTIMENTI DA PRIVATI	0,00	0,00	0,00	0,00	0,00	0,00	0,00	0,00
F.E.1.2.2.6	TRASFERIMENTI PER INVESTIMENTI DA PARTE DI ORGANISMI PUBBLICI ESTERI ED INTERNAZIONALI								
F.E.1.2.2.6.02660	Trasferimento di capitale dalla Unione Europea	17.529,70	0,00	0,00	17.529,70	17.529,70	0,00	0,00	17.529,70
F.E.1.2.2.6.02690	Trasferimento di capitale da Organismi pubblici esteri o internazionali	0,00	0,00	0,00	0,00	0,00	0,00	0,00	0,00
	TRASFERIMENTI PER INVESTIMENTI DA PARTE DI ORGANISMI PUBBLICI ESTERI ED INTERNAZIONALI	17.529,70	0,00	0,00	17.529,70	17.529,70	0,00	0,00	17.529,70
	ENTRATE DERIVANTI DA TRASFERIMENTI IN CONTO CAPITALE	418.767,70	0,00	0,00	418.767,70	17.529,70	401.238,00	401.238,00	957.529,70
	TITOLO II - ENTRATE IN CONTO CAPITALE	418.767,70	0,00	0,00	418.767,70	17.529,70	401.238,00	401.238,00	957.529,70
F.E.1.4	TITOLO IV - PARTITE DI GIRO								
F.E.1.4.1	ENTRATE AVVENTI NATURA DI PARTITE DI GIRO								
F.E.1.4.1.1	ENTRATE AVVENTI NATURA DI PARTITE DI GIRO								
F.E.1.4.1.1.02710	Ritenute erariali	0,00	0,00	0,00	0,00	0,00	0,00	0,00	1.419.747,88
F.E.1.4.1.1.02720	Ritenute d'acconto su prestazioni professionali	0,00	0,00	0,00	0,00	0,00	0,00	0,00	19.908,29
F.E.1.4.1.1.02730	Ritenute previdenziali e assistenziali	0,00	0,00	0,00	0,00	0,00	0,00	0,00	557.822,03
F.E.1.4.1.1.02740	Altre ritenute al personale per conto di terzi	0,00	0,00	0,00	0,00	0,00	0,00	0,00	138.510,76
F.E.1.4.1.1.02750	Fondo economale	0,00	0,00	0,00	0,00	0,00	0,00	0,00	15.493,71
F.E.1.4.1.1.02760	Partite in sospeso	10.874,12	0,00	0,00	10.874,12	10.124,12	750,00	5.062,50	69.840,39
F.E.1.4.1.1.02770	Trattenute per conto di terzi	4.448,54	0,00	0,00	4.448,54	1.905,66	2.542,88	4.353,00	20.216,10

CAPITOLO	DENOMINAZIONE	GESTIONE DEI RESIDUI						RIMASTI DA RISCOUTERE	TOTALE RESIDUI ATTIVI AL TERMINE DELL'ESERCIZIO	TOTALE DELLE SOMME RISCOSE
		RESIDUI INIZIO ESERCIZIO	VARIAZIONI		RISCOSSI	TOTALI	IN -			
			IN +	IN -						
F.E. 1/4.1.1.02780	Depositi cauzionali	12	13=(15-12)	14=(12-15)	15=(12+13-14)	16	17=(15-16)	18=(9+17)	19=(7+16)	
		0,00	0,00	0,00	0,00	0,00	0,00	28.819,23	0,00	
	ENTRATE AVVENTI NATURA DI PARTITE DI GIRO	15.322,66	0,00	0,00	15.322,66	12.029,78	3.292,88	38.254,73	2.241.541,18	
	ENTRATE AVVENTI NATURA DI PARTITE DI GIRO	15.322,66	0,00	0,00	15.322,66	12.029,78	3.292,88	38.254,73	2.241.541,18	
	TITOLO IV - PARTITE DI GIRO	15.322,66	0,00	0,00	15.322,66	12.029,78	3.292,88	38.254,73	2.241.541,18	
	CENTRO DI RESPONSABILITA' AMM/VA "UNICO" (DIRETTORE GENERALE)	3.919.731,26	0,00	19.250,50	3.900.480,76	1.601.682,70	2.298.798,06	2.971.577,83	20.142.560,22	
	TOTALE GENERALE ENTRATE	3.919.731,26	0,00	19.250,50	3.900.480,76	1.601.682,70	2.298.798,06	2.971.577,83	20.142.560,22	

CAPITOLO	DENOMINAZIONE	RESIDUI INIZIO ESERCIZIO	GESTIONE DEI RESIDUI					RIMASTI DA RISCOUOTERE	TOTALE RESIDUI ATTIVI AL TERMINE DELL'ESERCIZIO	TOTALE DELLE SOMME RISCOSE
			VARIAZIONI		RISCOSSI	TOTALI				
			IN +	IN -						
		12	13=(15-12)	14=(12-15)	15=(12+13-14)	16	17=(15-16)	18=(8+17)	19=(7+16)	
RIEPILOGO DEI TITOLI										
	CENTRO DI RESPONSABILITA' AMMINA "UNICO" (DIRETTORE GENERALE)	3.919.731,26	0,00	19.250,50	3.900.480,76	1.601.682,70	2.298.798,06	2.971.577,83	20.142.560,22	
	TOTALE ENTRATE	3.919.731,26	0,00	19.250,50	3.900.480,76	1.601.682,70	2.298.798,06	2.971.577,83	20.142.560,22	
	Avanzo	0,00	0,00	0,00	0,00	0,00	0,00	0,00	0,00	
	TOTALE GENERALE ENTRATE	3.919.731,26	0,00	19.250,50	3.900.480,76	1.601.682,70	2.298.798,06	2.971.577,83	20.142.560,22	



Stazione Zoologica Anton Dohrn

A.000 - STAZIONE ZOOLOGICA ANTON DOHRN - RENDICONTO FINANZIARIO ESERCIZIO 2016 - ENTRATE



CHIAVE	CAPITOLO	DENOMINAZIONE	GESTIONE DI CASSA						DIFFERENZE RISPETTO ALLE PREVISIONI					
			INIZIALI		PREVISIONI		DEFINITIVE	RISCOSSIONI	IN +	IN -				
			20	21=(23-20)	IN +	VARIAZIONI					IN -	25=(24-23)	26=(23-24)	
F.E		ENTRATE												
F.E.0		Avanzo	7.123.869,83	0,00	0,00	0,00	0,00	7.123.869,83	0,00	24	25=(24-23)	26=(23-24)		
F.E.1		CENTRO DI RESPONSABILITA' AMMVA "UNICC" (DIRETTORE GENERALE)												
F.E.1.1		TITOLO I - ENTRATE CORRENTI												
F.E.1.1.2		ENTRATE DERIVANTI DA TRASFERIMENTI CORRENTI												
F.E.1.1.2.1		TRASFERIMENTI CORRENTI DA PARTE DELLO STATO												
F.E.1.1.2.1.01010		Contributo di funzionamento del MIUR anno corrente	17.809.296,90	37.459,00	0,00	0,00	0,00	17.846.755,90	12.242.210,00				5.604.545,90	
F.E.1.1.2.1.01011		Contributo di funzionamento del MIUR anni precedenti	0,00	0,00	0,00	0,00	0,00	0,00	0,00					
F.E.1.1.2.1.01020		Altri contributi del M.I.U.R.	0,00	2.469.914,98	0,00	0,00	2.469.914,98	2.469.914,98	2.469.914,98					
F.E.1.1.2.1.01030		Contributi di altri Ministeri	0,00	0,00	0,00	0,00	0,00	0,00	0,00					
		TRASFERIMENTI CORRENTI DA PARTE DELLO STATO	17.809.296,90	2.507.373,98	0,00	0,00	20.316.670,88	14.712.124,98	0,00				5.604.545,90	
F.E.1.1.2.2		TRASFERIMENTI CORRENTI DA PARTE DELLE REGIONI												
F.E.1.1.2.2.01110		Contributi della Regione Campania	0,00	17.031,55	0,00	0,00	17.031,55	17.031,55	17.031,55					
		TRASFERIMENTI CORRENTI DA PARTE DELLE REGIONI	0,00	17.031,55	0,00	0,00	17.031,55	17.031,55	0,00				0,00	
F.E.1.1.2.3		TRASFERIMENTI CORRENTI DA PARTE DI COMUNI E PROVINCE												
F.E.1.1.2.3.01210		Trasferimenti correnti da Province	0,00	0,00	0,00	0,00	0,00	0,00	0,00				0,00	
F.E.1.1.2.3.01220		Trasferimenti correnti da comuni	0,00	0,00	0,00	0,00	0,00	0,00	0,00				0,00	

CAPITOLO	DENOMINAZIONE	GESTIONE DI CASSA							DIFFERENZE RISPETTO ALLE PREVISIONI	
		INIZIALI	PREVISIONI		DEFINITIVE	RISCOSSIONI	IN +	IN -	IN +	IN -
			IN +	IN -						
		20	21=(23-20)	22=(20-23)	23=(20+21-22)	24	25=(24-23)	26=(23-24)		
	TRASFERIMENTI CORRENTI DA PARTE DI COMUNI E PROVINCE	0,00	0,00	0,00	0,00	0,00	0,00	0,00	0,00	0,00
F.E.1.1.2.4	TRASFERIMENTI CORRENTI DA PARTE DI ALTRI ENTI PUBBLICI	282.806,83	32.500,00	0,00	315.306,83	157.759,12	157.759,12	157.547,71		
F.E.1.1.2.4.01250	Contributi da programmi diversi	282.806,83	32.500,00	0,00	315.306,83	157.759,12	157.759,12	157.547,71		
	TRASFERIMENTI CORRENTI DA PARTE DI ALTRI ENTI PUBBLICI	282.806,83	32.500,00	0,00	315.306,83	157.759,12	157.759,12	157.547,71		
F.E.1.1.2.5	TRASFERIMENTI CORRENTI DA PARTE DI ORGANISMI PUBBLICI ED ESTERI ED INTERNAZIONALI	0,00	0,00	0,00	0,00	0,00	0,00	0,00		
F.E.1.1.2.5.01310	Trasferimenti correnti da parte dell'Unione Europea	0,00	0,00	0,00	0,00	0,00	0,00	0,00		
F.E.1.1.2.5.01350	Trasferimenti correnti da parte di organismi internazionali	6.000,00	6.500,00	0,00	12.500,00	8.944,51	8.944,51	3.555,49		
	TRASFERIMENTI CORRENTI DA PARTE DI ORGANISMI PUBBLICI ED ESTERI ED INTERNAZIONALI	6.000,00	6.500,00	0,00	12.500,00	8.944,51	8.944,51	3.555,49		
F.E.1.1.2.8	ENTRATE FINALIZZATE DERIVANTI DA ATTIVITA' CONVENZIONATE	819.190,14	0,00	200.000,00	619.190,14	0,00	0,00	619.190,14		
F.E.1.1.2.8.01600	Contratti/Convenzioni/Accordi programmati con il MIUR	380.006,65	505.000,00	0,00	885.006,65	664.503,00	664.503,00	220.503,65		
F.E.1.1.2.8.01650	Contratti/Convenzioni/Accordi programmati con altri Enti di ricerca	1.130.225,38	632.791,81	9.304,98	1.753.712,21	912.917,04	912.917,04	840.795,17		
F.E.1.1.2.8.01700	Contratti/Convenzioni/Accordi programmati con Unione Europea	0,00	0,00	0,00	0,00	0,00	0,00	0,00		
F.E.1.1.2.8.01750	Contratti/Convenzioni/Accordi programmati con altre P.A.	0,00	35.297,50	0,00	35.297,50	17.747,64	17.747,64	17.549,86		
F.E.1.1.2.8.01800	Contratti/Convenzioni/Accordi programmati con Organismi pubblici esteri o internazionali	285.106,23	68.457,50	0,00	353.563,73	256.339,55	256.339,55	97.224,18		
F.E.1.1.2.8.01850	Contratti/Convenzioni/Accordi programmati con Enti locali	0,00	0,00	0,00	0,00	0,00	0,00	0,00		
F.E.1.1.2.8.01900	Contratti/Convenzioni/Accordi programmati con altri Ministeri	0,00	0,00	0,00	0,00	0,00	0,00	0,00		
F.E.1.1.2.8.01950	Contratti/Convenzioni/Accordi programmati con altri soggetti	497.853,89	160.500,00	0,00	658.353,89	67.453,07	67.453,07	590.900,82		
F.E.1.1.2.8.01980	Contratti/Convenzioni per Commesse	0,00	0,00	0,00	0,00	0,00	0,00	0,00		
	ENTRATE FINALIZZATE DERIVANTI DA ATTIVITA' CONVENZIONATE	3.112.382,29	1.402.046,81	209.304,98	4.305.124,12	1.318.960,30	1.318.960,30	2.386.163,82	0,00	0,00

CAPITOLO	DENOMINAZIONE	GESTIONE DI CASSA						DIFFERENZE RISPETTO ALLE PREVISIONI		
		INIZIALI	PREVISIONI		DEFINITIVE	RISCOSSIONI	IN +	IN -	25=(24-23)	26=(23-24)
			IN +	IN -						
		20	21=(23-20)	22=(20-23)	23=(20+21-22)	24	25=(24-23)	26=(23-24)		
	ENTRATE DERIVANTI DA TRASFERIMENTI CORRENTI	21.210.486,02	3.965.452,34	209.304,98	24.966.633,38	16.814.820,46	0,00	8.151.812,92		
F.E.1.1.3	ALTRE ENTRATE									
F.E.1.1.3.1	ENTRATE DERIVANTI DALLA VENDITA DI BENI E DALLA PRESTAZIONE DI SERVIZI									
F.E.1.1.3.1.02110	Proventi Acquario Pubblico e Museo	20.000,00	0,00	10.000,00	10.000,00	0,00		10.000,00		
F.E.1.1.3.1.02120	Proventi derivanti dalla prestazione di servizi ad Amministrazioni pubbliche	0,00	0,00	0,00	0,00	0,00		0,00		
F.E.1.1.3.1.02130	Proventi derivanti dalla prestazione di servizi a soggetti privati	46.870,74	15.000,00	0,00	61.870,74	60.158,74		1.712,00		
F.E.1.1.3.1.02140	altre entrate derivanti dalla vendita di beni	0,00	20.971,01	0,00	20.971,01	15.971,01		5.000,00		
F.E.1.1.3.1.02150	Proventi da corsi di formazione e divulgazione scientifica	0,00	0,00	0,00	0,00	0,00		0,00		
	ENTRATE DERIVANTI DALLA VENDITA DI BENI E DALLA PRESTAZIONE DI SERVIZI	66.870,74	35.971,01	10.000,00	92.841,75	76.129,75	0,00	16.712,00		
F.E.1.1.3.2	REDDITI E PROVENTI PATRIMONIALI									
F.E.1.1.3.2.02210	Interessi attivi	0,00	0,00	0,00	0,00	0,00		0,00		
F.E.1.1.3.2.02220	Entrate derivanti dallo sfruttamento dei brevetti e dalla valorizzazione dei risultati e dei trovati	0,00	0,00	0,00	0,00	0,00		0,00		
F.E.1.1.3.2.02230	Altri redditi e proventi patrimoniali	0,00	0,00	0,00	0,00	0,00		0,00		
	REDDITI E PROVENTI PATRIMONIALI	0,00	0,00	0,00	0,00	0,00	0,00	0,00		
F.E.1.1.3.3	POSTE CORRETIVE E COMPENSATIVE DI USCITE CORRENTI									
F.E.1.1.3.3.02310	Recupero e rimborsi diversi	120.551,46	0,00	0,00	120.551,46	49.689,88		70.861,58		
F.E.1.1.3.3.02311	Rimborso spese per personale comandato	0,00	0,00	0,00	0,00	0,00		0,00		
F.E.1.1.3.3.02320	Altre poste correttive e compensative di spese	0,00	0,00	0,00	0,00	0,00		0,00		
	POSTE CORRETIVE E COMPENSATIVE DI USCITE CORRENTI	120.551,46	0,00	0,00	120.551,46	49.689,88	0,00	70.861,58		
F.E.1.1.3.4	ENTRATE NON CLASSIFICABILI IN ALTRE VOCI									
F.E.1.1.3.4.02410	Entrate eventuali	0,00	0,00	0,00	0,00	0,00		0,00		

	CAPITOLO		GESTIONE DI CASSA						DIFFERENZE RISPETTO ALLE PREVISIONI	
	DENOMINAZIONE	INIZIALI	PREVISIONI		DEFINITIVE	RISCOSSIONI	IN +	IN -	IN +	IN -
			IN +	IN -						
		20	21=(23-20)	22=(20-23)	23=(20-21-22)	24	25=(24-23)	26=(23-24)		
F.E.1.1.3.4.02411	Soccorso istruttorio per gara d'appalto	10.000,00	0,00	1.669,25	8.330,75	1.180,00				7.150,75
F.E.1.1.3.4.02420	Contributi provenienti dall'estero	0,00	0,00	0,00	0,00	0,00				0,00
F.E.1.1.3.4.02430	Contributi provenienti da privati	0,00	1.669,25	0,00	1.669,25	1.669,25				0,00
	ENTRATE NON CLASSIFICABILI IN ALTRE VOCI	10.000,00	1.669,25	1.669,25	10.000,00	2.849,25				7.150,75
	ALTRE ENTRATE	197.422,20	37.640,26	11.669,25	223.393,21	128.668,88				94.724,33
	TITOLO I - ENTRATE CORRENTI	21.407.908,22	4.003.092,60	220.974,23	25.190.026,59	16.943.489,34				8.246.537,25
F.E.1.2	TITOLO II - ENTRATE IN CONTO CAPITALE									
F.E.1.2.1	ALIENAZIONE DI IMMOBILI E DIRITTI REALI E RISCOSSIONE CREDITI									
F.E.1.2.1.2	ALIENAZIONE DI IMMOBILIZZAZIONI TECNICHE	0,00	0,00	0,00	0,00	0,00				
F.E.1.2.1.2.02450	Vendita mobili, arredi ed attrezzature									
	ALIENAZIONE DI IMMOBILIZZAZIONI TECNICHE	0,00	0,00	0,00	0,00	0,00				0,00
F.E.1.2.1.3	REALIZZO DI VALORI MOBILIARI									
F.E.1.2.1.3.02470	Alienazione a consorzi società, fondazioni e associazioni DL127/2003 che non sono amministr. pubbliche	0,00	0,00	0,00	0,00	0,00				
	REALIZZO DI VALORI MOBILIARI	0,00	0,00	0,00	0,00	0,00				0,00
	ALIENAZIONE DI IMMOBILI E DIRITTI REALI E RISCOSSIONE CREDITI	0,00	0,00	0,00	0,00	0,00				0,00
F.E.1.2.2	ENTRATE DERIVANTI DA TRASFERIMENTI IN CONTO CAPITALE									
F.E.1.2.2.1	TRASFERIMENTI IN CONTO CAPITALE DA PARTE DELLO STATO	0,00	0,00	0,00	0,00	0,00				
F.E.1.2.2.1.02500	Trasferimenti per investimenti da Stato a destinazione specifica									
F.E.1.2.2.1.02520	Trasferimenti per investimenti da Stato senza vicolo di destinazione	0,00	0,00	0,00	0,00	0,00				
	TRASFERIMENTI IN CONTO CAPITALE DA PARTE DELLO STATO	0,00	0,00	0,00	0,00	0,00				0,00

	CAPITOLO	DENOMINAZIONE	GESTIONE DI CASSA									
			INIZIALI		PREVISIONI		DEFINITIVE	RISCOSSIONI	DIFFERENZE RISPETTO ALLE PREVISIONI			
			IN +	IN -	IN +	IN -			IN +	IN -		
			21=(23-20)	22=(20-23)	23=(20+21-22)	24	25=(24-23)	26=(23-24)				
			20									
F.E.1.2.2.2		TRASFERIMENTI IN CONTO CAPITALE DA PARTE DELLE REGIONI										
F.E.1.2.2.2.02550		Trasferimenti in conto capitale da parte delle Regioni a destinazione specifica	0,00	0,00	0,00	0,00	0,00	0,00	0,00			
F.E.1.2.2.2.02560		Trasferimenti in conto capitale da parte delle Regioni senza vincolo di destinazione	0,00	0,00	0,00	0,00	0,00	0,00	0,00			
		TRASFERIMENTI IN CONTO CAPITALE DA PARTE DELLE REGIONI	0,00	0,00	0,00	0,00	0,00	0,00	0,00	0,00	0,00	0,00
F.E.1.2.2.3		TRASFERIMENTI IN CONTO CAPITALE DA PARTE DI COMUNI E PROVINCE										
F.E.1.2.2.3.02580		Trasferimenti in conto capitale da Comuni	0,00	0,00	0,00	0,00	0,00	0,00	0,00			
F.E.1.2.2.3.02590		Trasferimenti in conto capitale da Province	0,00	0,00	0,00	0,00	0,00	0,00	0,00			
		TRASFERIMENTI IN CONTO CAPITALE DA PARTE DI COMUNI E PROVINCE	0,00	0,00	0,00	0,00	0,00	0,00	0,00	0,00	0,00	0,00
F.E.1.2.2.4		TRASFERIMENTI IN CONTO CAPITALE DA PARTE DI ALTRI ENTI PUBBLICI										
F.E.1.2.2.4.02600		Trasferimento di capitale da Enti di ricerca	0,00	0,00	0,00	0,00	0,00	0,00	0,00			
F.E.1.2.2.4.02640		Trasferimento di capitale da altre P.A.	401.238,00	940.000,00	0,00	0,00	1.341.238,00	940.000,00	401.238,00			
		TRASFERIMENTI IN CONTO CAPITALE DA PARTE DI ALTRI ENTI PUBBLICI	401.238,00	940.000,00	0,00	0,00	1.341.238,00	940.000,00	401.238,00	0,00	0,00	401.238,00
F.E.1.2.2.5		TRASFERIMENTI PER INVESTIMENTI DA PRIVATI										
F.E.1.2.2.5.02650		Trasferimento di capitale da altri soggetti privati	0,00	0,00	0,00	0,00	0,00	0,00	0,00			
		TRASFERIMENTI PER INVESTIMENTI DA PRIVATI	0,00	0,00	0,00	0,00	0,00	0,00	0,00	0,00	0,00	0,00
F.E.1.2.2.6		TRASFERIMENTI PER INVESTIMENTI DA PARTE DI ORGANISMI PUBBLICI ESTERI ED INTERNAZIONALI										
F.E.1.2.2.6.02660		Trasferimento di capitale dalla Unione Europea	300.000,00	0,00	0,00	0,00	300.000,00	17.529,70	282.470,30			
F.E.1.2.2.6.02690		Trasferimento di capitale da Organismi pubblici esteri o internazionali	0,00	0,00	0,00	0,00	0,00	0,00	0,00			

	CAPITOLO		GESTIONE DI CASSA						DIFFERENZE RISPETTO ALLE PREVISIONI	
	DENOMINAZIONE	INIZIALI	PREVISIONI		DEFINITIVE	RISCOSSIONI	IN -		IN -	
			IN +	IN -			IN +	IN -		
										21=(23-20)
		20			23=(20+21-22)	24				
	TRASFERIMENTI PER INVESTIMENTI DA PARTE DI ORGANISMI PUBBLICI ESTERI ED INTERNAZIONALI	300.000,00	0,00	0,00	300.000,00	17.529,70		0,00	282.470,30	
	ENTRATE DERIVANTI DA TRASFERIMENTI IN CONTO CAPITALE	701.238,00	940.000,00	0,00	1.641.238,00	957.529,70		0,00	683.708,30	
	TITOLO II - ENTRATE IN CONTO CAPITALE	701.238,00	940.000,00	0,00	1.641.238,00	957.529,70		0,00	683.708,30	
	TITOLO IV - PARTITE DI GIRO									
F.E.1.4	ENTRATE AVENTI NATURA DI PARTITE DI GIRO									
F.E.1.4.1	ENTRATE AVENTI NATURA DI PARTITE DI GIRO									
F.E.1.4.1.1	Ritenute erariali	1.600.000,00	0,00	0,00	1.600.000,00	1.419.747,88			180.252,12	
F.E.1.4.1.1.02710	Ritenute d'acconto su prestazioni professionali	60.000,00	0,00	0,00	60.000,00	19.908,29			40.091,71	
F.E.1.4.1.1.02720	Ritenute previdenziali e assistenziali	700.000,00	0,00	20.000,00	680.000,00	557.822,03			122.177,97	
F.E.1.4.1.1.02730	Altre ritenute al personale per conto di terzi	140.300,00	20.000,00	0,00	160.300,00	138.510,78			21.789,22	
F.E.1.4.1.1.02740	Fondo economale	30.987,42	0,00	0,00	30.987,42	15.493,71			15.493,71	
F.E.1.4.1.1.02750	Partite in sospeso	119.113,12	0,00	30.000,00	89.113,12	69.840,39			19.272,73	
F.E.1.4.1.1.02760	Traattenute per conto di terzi	154.148,54	0,00	0,00	154.148,54	20.218,10			133.930,44	
F.E.1.4.1.1.02770	Depositi cauzionali	0,00	30.000,00	0,00	30.000,00	0,00			30.000,00	
F.E.1.4.1.1.02780										
	ENTRATE AVENTI NATURA DI PARTITE DI GIRO	2.804.549,08	50.000,00	50.000,00	2.804.549,08	2.241.541,18		0,00	563.007,90	
	ENTRATE AVENTI NATURA DI PARTITE DI GIRO	2.804.549,08	50.000,00	50.000,00	2.804.549,08	2.241.541,18		0,00	563.007,90	
	TITOLO IV - PARTITE DI GIRO	2.804.549,08	50.000,00	50.000,00	2.804.549,08	2.241.541,18		0,00	563.007,90	
	CENTRO DI RESPONSABILITA' AMMINIVA "UNICO" (DIRETTORE GENERALE)	24.913.695,30	4.993.092,60	270.974,23	29.635.813,67	20.142.560,22		0,00	9.493.253,45	
	TOTALE GENERALE ENTRATE	32.037.565,13	4.993.092,60	270.974,23	36.759.683,50	20.142.560,22		0,00	9.493.253,45	

CAPITOLO	DENOMINAZIONE	GESTIONE DI CASSA								
		INIZIALI	PREVISIONI		DEFINITIVE	RISCOSSIONI	DIFFERENZE RISPETTO ALLE PREVISIONI			
			IN +	VARIAZIONI			IN -	IN +	IN -	
										21=(23-20)
20										
RIEPILOGO DEI TITOLI										
	CENTRO DI RESPONSABILITÀ AMMIVA "UNICO" (DIRETTORE GENERALE)	24.913.695,30	4.993.092,60	270.974,23	29.635.813,67	20.142.560,22	0,00	9.493.253,45		
	TOTALE ENTRATE	24.913.695,30	4.993.092,60	270.974,23	29.635.813,67	20.142.560,22	0,00	9.493.253,45		
	Avanzo	7.123.869,83	0,00	0,00	7.123.869,83	0,00	0,00	0,00		
	TOTALE GENERALE ENTRATE	32.037.565,13	4.993.092,60	270.974,23	36.759.683,50	20.142.560,22	0,00	9.493.253,45		



A.000 - STAZIONE ZOOLOGICA ANTON DOHRN - RENDICONTO FINANZIARIO ESERCIZIO 2016 - SPESE



CHIAVE	CAPITOLO	DENOMINAZIONE	GESTIONE DI COMPETENZA										DIFFERENZE RISPETTO ALLE PREVISIONI				
			INIZIALI	PREVISIONI		DEFINITIVE	PAGATE	RIMASTE DA PAGARE	TOTALI IMPEGNATE	SOMME IMPEGNATE		IN +	IN -				
				IN +	IN -					7	8=(7+8)			10=(9+6)	11=(6-9)		
			3	4=(6-3)	5=(3-6)	6=(3+4-5)	7	8=(9-7)	9=(7+8)	10=(9+6)	11=(6-9)						
F.S.		SPESE															
F.S.0		Disavanzo	0,00		0,00	0,00	0,00	0,00	0,00			0,00					
F.S.1		CENTRO DI RESPONSABILITA' AMMINISTRATIVA "UNICO" (DIRETTORE GENERALE)															
F.S.1.1		TITOLO I - USCITE CORRENTI															
F.S.1.1.1		FUNZIONAMENTO															
F.S.1.1.1.1		USCITE PER GLI ORGANI DELL'ENTE															
F.S.1.1.1.1.01010		Assegni e indennita' alla Presidenza	120.643,00		0,00	120.643,00	108.578,73	12.064,27	120.643,00								
F.S.1.1.1.1.01020		Compensi, indennita' e rimborsi ai componenti gli organi collegiali di amministrazione e altri	4.000,00		0,00	4.000,00	3.172,44	0,00	3.172,44								827,56
F.S.1.1.1.1.01030		Compensi, indennita' e rimborsi ai componenti il collegio dei revisori	16.000,00		0,00	16.000,00	11.786,28	0,00	11.786,28								4.213,72
F.S.1.1.1.1.01040		Rimborsi ai componenti il Consiglio Scientifico	25.000,00		0,00	25.000,00	1.492,60	2.547,00	4.039,60								20.960,40
F.S.1.1.1.1.01041		Indennita' ai componenti del Consiglio Scientifico	0,00		0,00	0,00	0,00	0,00	0,00								
F.S.1.1.1.1.01050		Altre uscite per gli organi dell'Ente di varia natura	30.000,00		0,00	30.000,00	14.950,30	406,30	15.356,60								14.643,40
F.S.1.1.1.1.01060		Contributi INPS, INAIL su compensi organici istituzionali	22.000,00		0,00	22.000,00	14.663,77	7.336,23	22.000,00								
F.S.1.1.1.1.01070		IRAP su compensi organici istituzionali	14.000,00		0,00	14.000,00	7.809,77	6.190,23	14.000,00								
		USCITE PER GLI ORGANI DELL'ENTE	231.643,00	0,00	0,00	231.643,00	162.453,89	28.544,03	190.997,92	0,00	0,00	40.645,08					
F.S.1.1.1.2		ONERI PER IL PERSONALE IN ATTIVITA' DI SERVIZIO															
F.S.1.1.1.2.02010		Compensazione al direttore generale	136.333,00		0,00	136.333,00	97.380,96	38.952,04	136.333,00								164.700,25
F.S.1.1.1.2.02020		Completanze fisse al personale a tempo indeterminato	3.826.944,11		27.999,50	3.854.943,61	3.670.978,90	0,00	3.670.978,90								
F.S.1.1.1.2.02030		Altre indennita' al personale a tempo indeterminato	24.000,00		0,00	24.000,00	15.634,73	8.365,27	24.000,00								
F.S.1.1.1.2.02040		Salario accessorio Liv. III a tempo indeterminato	145.560,63		15.000,00	160.560,63	115.505,60	30.055,03	145.560,63								15.000,00
F.S.1.1.1.2.02050		A.N.F. per il personale dipendente	30.000,00		0,00	30.000,00	22.324,27	0,00	22.324,27								7.675,73

CHIAVE	CAPITOLO	DENOMINAZIONE	GESTIONE DI COMPETENZA										DIFFERENZE RISPETTO ALLE PREVISIONI	
			PREVISIONI			SOMME IMPEGNATE				TOTALI IMPEGNATE			IN +	IN -
			INIZIALI	VARIAZIONI		DEFINITIVE	PAGATE	RIMASTE DA PAGARE	TOTALI	IN +	IN -			
				IN +	IN -							6=(3+4-5)	7	8=(9-7)
3	4=(6-3)	5=(3-6)	6=(3+4-5)	7	8=(9-7)	9=(7+8)	10=(9-6)	11=(6-9)						
F.S.1.1.1.2.02060		Fondo per il miglioramento dell'efficienza dell'ente ai T. Indetrm.	374.399,47	66.638,46	0,00	443.037,93	340.912,10	50.125,83	391.037,93			52.000,00		
F.S.1.1.1.2.02061		Fondo conto terzi	0,00	95.520,95	0,00	95.520,95	95.520,95	0,00	95.520,95					
F.S.1.1.1.2.02070		Competenze al personale a tempo determinato (art. 1, co. 187 L.266/2005)	303.853,00	0,00	0,00	303.853,00	175.161,14	15.000,00	190.161,14			113.691,86		
F.S.1.1.1.2.02080		Competenze al personale a tempo determinato su fondi (art. 1, co. 188 L.266/2005)	279.574,81	0,00	0,00	279.574,81	164.254,12	0,00	164.254,12			115.320,69		
F.S.1.1.1.2.02090		Arretrati di anni precedenti al personale a tempo indeterminato	0,00	2.625,00	0,00	2.625,00	2.625,00	0,00	2.625,00					
F.S.1.1.1.2.02091		Arretrati di anni precedenti al personale a tempo determinato	0,00	0,00	0,00	0,00	0,00	0,00	0,00					
F.S.1.1.1.2.02100		Oneri previdenziali ed assistenziali a carico dell'Ente per il personale a tempo indeterminato	1.066.937,72	44.727,76	0,00	1.111.665,48	905.652,55	150.667,04	1.056.339,59			55.325,89		
F.S.1.1.1.2.02110		Oneri previdenziali ed assistenziali a carico Ente per il personale a T.det. (Art.1 c-187 L.266/2005)	79.032,00	1.884,11	0,00	80.916,11	39.180,52	7.166,84	46.347,36			34.568,75		
F.S.1.1.1.2.02120		Oneri previdenziali ed assistenziali a carico Ente per il personale T. det. su fondi (Art.1 c-188 L.266/2005)	72.717,40	0,00	0,00	72.717,40	32.251,84	10.399,87	42.651,71			30.065,69		
F.S.1.1.1.2.02130		Oneri previdenziali ed assistenziali a carico dell'Ente per il Direttore Generale complementare	21.813,28	0,00	0,00	21.813,28	14.282,51	7.530,77	21.813,28					
F.S.1.1.1.2.02131		Oneri a carico dell'Ente-fondo pensione complementare	1.305,00	0,00	0,00	1.305,00	0,00	0,00	0,00			1.305,00		
F.S.1.1.1.2.02140		Benefici di natura assistenziale e sociale di cui all'art. 59 del D.P.R. 16/10/1979 n. 509	67.096,64	0,00	0,00	67.096,64	34.318,10	32.697,59	67.015,69			80,95		
F.S.1.1.1.2.02150		Formazione del personale	2.662,50	0,00	0,00	2.662,50	1.510,00	0,00	1.510,00			1.152,50		
F.S.1.1.1.2.02151		Spese di formazione obbligatoria per legge	10.000,00	0,00	0,00	10.000,00	542,50	0,00	542,50			9.457,50		
F.S.1.1.1.2.02160		Buoni pasto o mensa	150.000,00	0,00	0,00	150.000,00	104.011,02	39.796,56	143.807,58			6.192,42		
F.S.1.1.1.2.02170		Rimborso spese viaggi per missioni di servizio	3.906,13	0,00	2.057,13	1.849,00	1.849,00	0,00	1.849,00			6.199,94		
F.S.1.1.1.2.02180		Rimborso spese viaggi per missioni di ricerca	30.000,00	5.262,88	0,00	35.262,88	25.725,79	2.337,15	29.062,94					
F.S.1.1.1.2.02190		Rimborso spese viaggi per missioni del Direttore Generale	4.500,00	0,00	3.205,75	1.294,25	1.294,25	0,00	1.294,25					
F.S.1.1.1.2.02200		Rimborso spese viaggi per missioni presso Enti e organismi internazionali e comunitari	20.000,00	0,00	0,00	20.000,00	0,00	0,00	0,00			20.000,00		
F.S.1.1.1.2.02210		Equo indennizzo	0,00	0,00	0,00	0,00	0,00	0,00	0,00					
F.S.1.1.1.2.02220		Irap per personale a tempo indeterminato	371.526,86	15.578,43	0,00	387.105,29	310.942,33	52.974,06	363.916,39			23.188,90		

CAPITOLO		GESTIONE DI COMPETENZA										DIFFERENZE RISPETTO ALLE PREVISIONI	
CHIAVE	DENOMINAZIONE	INIZIALI	VARIAZIONI		DEFINITIVE	PAGATE	SOMME IMPEGNATE		TOTALI IMPEGNATE	DIFFERENZE RISPETTO ALLE PREVISIONI			
			IN + 4=(6-3)	IN - 5=(3-6)			RIMASTE DA PAGARE 8=(9-7)	PAGATE		IN + 10=(9-6)	IN - 11=(6-9)		
		3			6=(3+4-5)	7	8=(9-7)	9=(7+8)	10=(9-6)	11=(6-9)			
F.S.1.1.1.2.02230	Irap per personale a tempo determinato (Art. 1 co. 187 L. 266/2005)	25.628,00	615,72	0,00	26.443,72	12.584,58	2.388,69	14.973,27	11.470,45				
F.S.1.1.1.2.02240	Irap per personale a tempo determinato su fondi esterni (Art. 1 co. 188 L. 266/2005)	23.763,86	0,00	0,00	23.763,86	10.706,84	3.466,25	14.173,09	9.590,77				
F.S.1.1.1.2.02250	Irap per il Direttore Generale	11.588,31	0,00	0,00	11.588,31	7.587,58	4.000,73	11.588,31					
	ONERI PER IL PERSONALE IN ATTIVITA' DI SERVIZIO	7.083.342,72	277.851,81	24.526,34	7.336.668,19	6.203.737,18	455.943,72	6.659.680,90	0,00	676.987,29			
F.S.1.1.1.3	USCITE PER L'ACQUISTO DI BENI DI CONSUMO E DI SERVIZI												
F.S.1.1.1.3.03010	Acquisto di materiale di consumo e servizi per i laboratori	370.000,00	130.000,00	30.500,00	469.500,00	117.582,93	91.161,74	208.744,67	260.755,33				
F.S.1.1.1.3.03020	Acquisto di materiale di consumo e servizi per i servizi dell'Ente	25.000,00	40.000,00	0,00	65.000,00	33.122,01	25.648,16	58.770,17	6.229,83				
F.S.1.1.1.3.03030	Indennità e spese per l'organismo	12.000,00	0,00	0,00	12.000,00	10.355,17	1.599,79	11.954,96	45,04				
F.S.1.1.1.3.03040	Interim di valutazione	20.000,00	0,00	0,00	20.000,00	11.206,52	587,85	11.794,37	8.205,63				
F.S.1.1.1.3.03050	Manutenzione, noleggio ed esercizio di mezzi di trasporto	175.000,00	0,00	65.000,00	110.000,00	4.174,92	5.247,56	9.422,48	100.577,52				
F.S.1.1.1.3.03060	Spese per cancelleria	10.000,00	0,00	0,00	10.000,00	6.433,39	378,86	6.812,25	3.187,75				
F.S.1.1.1.3.03070	Spese per stampati e rilegatura	10.000,00	0,00	0,00	10.000,00	0,00	2.013,00	2.013,00	7.987,00				
F.S.1.1.1.3.03080	Acquisto vestiario e divise	2.000,00	3.000,00	0,00	5.000,00	0,00	3.381,55	3.381,55	1.618,45				
F.S.1.1.1.3.03090	Incarichi di studi, consulenza ed occasionali	20.000,00	0,00	0,00	20.000,00	648,00	0,00	648,00	19.352,00				
F.S.1.1.1.3.03100	Spese per servizi speciali. D. Lgs. 163/2006	125.000,00	0,00	6.000,00	119.000,00	30.243,05	73.924,97	104.168,02	14.831,98				
F.S.1.1.1.3.03110	Acq. beni e servizi per ademp.in materia di igiene, protezione sicurezza lavoro, tutela salute, D.P.F.	100.000,00	0,00	0,00	100.000,00	37.904,97	54.416,21	92.321,18	7.678,82				
F.S.1.1.1.3.03120	Spese per la gestione armatoriale, esercizio e manutenzione ordinaria di natanti e noleggio imbarcazioni	315.000,00	45.000,00	0,00	360.000,00	176.902,34	159.548,64	336.450,98	23.540,02				
F.S.1.1.1.3.03130	Uscite per concorsi	10.000,00	35.000,00	0,00	45.000,00	35.827,95	0,00	35.827,95	9.172,05				
F.S.1.1.1.3.03140	Uscite per pubblicità	929,28	0,00	0,00	929,28	0,00	0,00	0,00	929,28				
F.S.1.1.1.1.3.03150	Spese per pubblicazioni bandi, esiti ed obbligatorie	0,00	20.000,00	0,00	20.000,00	14.159,57	1.807,24	15.966,81	4.033,19				
F.S.1.1.1.3.03160	Pubblicazioni degli articoli scientifici e stampe dell'Ente	40.000,00	11.500,00	0,00	51.500,00	45.885,91	1.050,01	46.935,92	4.564,08				

CAPITOLO	GESTIONE DI COMPETENZA										DIFFERENZE RISPETTO ALLE PREVISIONI	
	CHIAVE	DENOMINAZIONE	PREVISIONI			SOMME IMPEGNATE			DIFFERENZE RISPETTO ALLE PREVISIONI			
			INIZIALI	VARIAZIONI		DEFINITIVE	PAGATE	RIMASTE DA PAGARE	TOTALI IMPEGNATE	IN +	IN -	
				IN + 4=(6-3)	IN - 5=(3-6)							6=(3+4-5)
F.S.1.1.1.3.03170	40.000,00	25.000,00	0,00	65.000,00	18.549,61	1.982,79	20.532,40	44.467,60				
F.S.1.1.1.3.03180	100.000,00	0,00	0,00	100.000,00	83.125,76	0,00	83.125,76	16.874,24				
F.S.1.1.1.3.03190	782,18	0,00	0,00	782,18	628,58	0,00	628,58	153,60				
F.S.1.1.1.3.03200	10.000,00	0,00	0,00	10.000,00	3.211,48	0,00	3.211,48	6.788,52				
F.S.1.1.1.3.03210	15.000,00	0,00	0,00	15.000,00	1.955,70	2.592,97	4.548,67	10.451,33				
F.S.1.1.1.3.03220	10.000,00	0,00	0,00	10.000,00	2.238,32	0,00	2.238,32	7.761,68				
F.S.1.1.1.3.03230	15.000,00	5.000,00	0,00	20.000,00	4.665,14	0,00	4.665,14	15.334,86				
F.S.1.1.1.3.03240	120.000,00	0,00	0,00	120.000,00	44.803,15	69.873,89	114.677,04	5.322,96				
F.S.1.1.1.3.03250	400.000,00	80.000,00	22.000,00	458.000,00	248.601,85	25.085,14	273.686,99	184.313,01				
F.S.1.1.1.3.03260	15.000,00	2.000,00	0,00	17.000,00	15.025,52	228,92	15.254,44	1.745,56				
F.S.1.1.1.3.03270	8.000,00	0,00	0,00	8.000,00	469,60	4.391,49	4.861,09	3.118,91				
F.S.1.1.1.3.03280	0,00	0,00	0,00	0,00	0,00	0,00	0,00	0,00				
F.S.1.1.1.3.03290	298.800,00	0,00	0,00	298.800,00	244.131,17	49.237,37	283.368,54	5.431,46				
F.S.1.1.1.3.03300	60.000,00	0,00	0,00	60.000,00	25.265,68	1.987,60	27.253,28	32.746,72				
F.S.1.1.1.3.03311	150.000,00	290.000,00	0,00	440.000,00	94.082,45	172.651,36	266.733,81	173.266,19				
F.S.1.1.1.3.03312	39.569,53	0,00	0,00	39.569,53	17.236,25	8.943,14	26.179,39	13.390,14				
F.S.1.1.1.3.03313	30.000,00	220.000,00	0,00	250.000,00	24.376,14	3.463,36	27.839,50	222.160,50				
F.S.1.1.1.3.03314	0,00	100.000,00	0,00	100.000,00	0,00	0,00	0,00	100.000,00				
F.S.1.1.1.3.03315	0,00	150.000,00	0,00	150.000,00	0,00	0,00	0,00	150.000,00				
F.S.1.1.1.3.03316	0,00	0,00	0,00	0,00	0,00	0,00	0,00	0,00				
F.S.1.1.1.3.03320	90.000,00	0,00	0,00	90.000,00	13.745,71	4.219,88	17.965,69	72.034,31				

CAPITOLO	GESTIONE DI COMPETENZA										DIFFERENZE RISPETTO ALLE PREVISIONI	
	DENOMINAZIONE	PREVISIONI			SOMME IMPEGNATE			TOTALI IMPEGNATE		IN + 10=(9+6)	IN - 11=(6-9)	
		INIZIALI 3	VARIAZIONI		DEFINITIVE 6=(3+4+5)	PAGATE 7	RIMASTE DA PAGARE 8=(9-7)	9=(7+8)				
			IN + 4=(6-3)	IN - 5=(3-6)								
F.S.1.1.1.3.03330	Manutenzione ordinaria e riparazioni di mobili, apparecchiature e strumenti per servizi	90.000,00	0,00	90.000,00	18.454,90	22.136,27	40.591,17	49.408,83				
F.S.1.1.1.3.03340	Spese di trasporto, spedizioni con corriere e facchinaggio e oneri doganali	15.000,00	0,00	21.000,00	5.178,42	3.302,04	8.480,46	12.519,54				
F.S.1.1.1.3.03350	Vigilanza locali ed impianti	330.000,00	0,00	315.000,00	261.022,00	53.978,00	315.000,00	6.000,00				
F.S.1.1.1.3.03360	Fitto locali ed oneri accessori	0,00	6.000,00	6.000,00	0,00	0,00	0,00	6.000,00				
F.S.1.1.1.3.03370	Leasing operativo ed altre forme di locazione di beni mobili	28.000,00	6.000,00	26.000,00	13.984,20	8.115,13	22.099,33	3.900,67				
F.S.1.1.1.3.03380	Licenze software e manutenzioni	131.900,00	21.000,00	152.900,00	30.529,63	112.265,62	142.795,25	10.104,75				
F.S.1.1.1.3.03390	Spese commesse con il deposito, il mantenimento e la tutela dei brevetti	15.000,00	0,00	15.000,00	11.559,84	2.745,00	14.304,84	695,16				
F.S.1.1.1.3.03400	Collaborazioni coordinate e continuative	0,00	0,00	0,00	0,00	0,00	0,00	3.961,98				
F.S.1.1.1.3.03410	Uscite postali	20.000,00	10.000,00	30.000,00	24.704,93	1.333,19	26.038,12	0,00				
F.S.1.1.1.3.03420	Incandidi di ricerca	0,00	0,00	0,00	0,00	0,00	0,00	0,00				
F.S.1.1.1.3.03430	Beni di consumo e servizi per Acquario Pubblico e Musei	80.000,00	0,00	10.000,00	1.614,81	4.228,14	5.842,95	4.157,05				
F.S.1.1.1.3.03440	Altre uscite per l'acquisto di beni di consumo e di servizi	10.000,00	0,00	10.000,00	7.316,82	0,00	7.316,82	2.683,18				
F.S.1.1.1.3.03450	Spese per commissioni bancarie	2.000,00	1.000,00	3.000,00	1.931,15	0,00	1.931,15	1.068,95				
USCITE PER L'ACQUISTO DI BENI DI CONSUMO E DI SERVIZI		3.358.980,99	1.206.500,00	4.346.980,99	1.742.875,54	973.526,98	2.716.402,52	1.632.578,47	0,00	1.632.578,47		
FUNZIONAMENTO		10.673.966,71	1.484.351,81	11.917.292,18	8.109.066,61	1.458.014,73	9.567.081,34	2.350.210,84	0,00	2.350.210,84		
F.S.1.1.2	INTERVENTI DIVERSI											
F.S.1.1.2.1	USCITE PER PRESTAZIONI ISTITUZIONALI											
F.S.1.1.2.1.04010	Dottorati di ricerca e borse di studio	130.000,00	290.000,00	160.000,00	38.272,47	33.608,50	71.880,97	88.119,03				
F.S.1.1.2.1.04020	Corsi Open University PhD	600.000,00	60.000,00	450.000,00	52.777,25	289.941,66	342.718,93	107.281,07				
F.S.1.1.2.1.04030	Assegni di ricerca a carico SZN	244.000,00	300.000,00	544.000,00	157.236,77	294.263,61	451.500,38	92.499,62				
F.S.1.1.2.1.04031	Borse di ricerca	0,00	130.000,00	90.000,00	22.275,00	16.785,00	39.060,00	50.940,00				
F.S.1.1.2.1.04040	Spese per corsi di formazione e divulgazione scientifica finanziati da terzi	40.000,00	0,00	40.000,00	0,00	0,00	0,00	0,00				
F.S.1.1.2.1.04050	Spese per la promozione, sviluppo e diffusione della ricerca scientifica e tecnologica	0,00	0,00	40.000,00	8.728,61	1.180,31	9.908,92	30.091,08				

CAPITOLO		GESTIONE DI COMPETENZA									
CHIAVE	DENOMINAZIONE	PREVISIONI		DEFINITIVE	SOMME IMPEGNATE			DIFFERENZE RISPETTO ALLE PREVISIONI			
		INIZIALI	VARIAZIONI		PAGATE	RIMASTE DA PAGARE	TOTALI IMPEGNATE	IN +	IN -		
		3	4=(6-3) IN +	5=(3-6) IN -	6=(3+4-5)	7	8=(9-7)	9=(7+8)	10=(9-6)	11=(6-9)	
F.S.1.1.2.1.04060	Spese per la fattibilità e lo sviluppo di progetti di ricerca	10.000,00	0,00	0,00	10.000,00	0,00	0,00	0,00	0,00	10.000,00	
F.S.1.1.2.1.04070	Quote associative	10.000,00	0,00	0,00	10.000,00	1.450,00	1.000,00	2.450,00	0,00	7.550,00	
F.S.1.1.2.1.04080	Altre spese per attività istituzionali	5.000,00	0,00	0,00	5.000,00	0,00	0,00	0,00	0,00	5.000,00	
F.S.1.1.2.1.04090	Residui della categoria	0,00	0,00	0,00	0,00	0,00	0,00	0,00	0,00	0,00	
	USCITE PER PRESTAZIONI ISTITUZIONALI	1.039.000,00	780.000,00	510.000,00	1.309.000,00	280.740,10	636.779,10	917.519,20	0,00	391.480,80	
F.S.1.1.2.2	TRASFERIMENTI PASSIVI	0,00	0,00	0,00	0,00	0,00	0,00	0,00	0,00	0,00	
F.S.1.1.2.2.05010	Trasferimenti correnti allo Stato	0,00	0,00	0,00	0,00	0,00	0,00	0,00	0,00	0,00	
F.S.1.1.2.2.05020	Trasferimenti correnti all'Unione Europea	0,00	0,00	0,00	0,00	0,00	0,00	0,00	0,00	0,00	
F.S.1.1.2.2.05030	Trasferimenti correnti ad Organismi internazionali	0,00	0,00	0,00	0,00	0,00	0,00	0,00	0,00	0,00	
F.S.1.1.2.2.05040	Trasferimenti correnti ad Enti Locali	0,00	0,00	0,00	0,00	0,00	0,00	0,00	0,00	0,00	
F.S.1.1.2.2.05050	Trasferimenti correnti ad Enti di ricerca Pubblici	0,00	0,00	0,00	0,00	0,00	0,00	0,00	0,00	0,00	
F.S.1.1.2.2.05060	Trasferimenti correnti ad Istituti di ricerca Privati	10.000,00	1.500.000,00	0,00	1.510.000,00	5.000,00	1.500.000,00	1.505.000,00	0,00	5.000,00	
F.S.1.1.2.2.05070	Trasferimenti correnti all'Università	25.000,00	70.000,00	0,00	95.000,00	25.624,00	0,00	25.624,00	0,00	69.376,00	
F.S.1.1.2.2.05080	Trasferimenti correnti a privati	0,00	100.000,00	0,00	100.000,00	60.000,00	0,00	60.000,00	0,00	40.000,00	
	TRASFERIMENTI PASSIVI	35.000,00	1.670.000,00	0,00	1.705.000,00	90.624,00	1.500.000,00	1.590.624,00	0,00	114.376,00	
F.S.1.1.2.3	ONERI FINANZIARI	0,00	0,00	0,00	0,00	0,00	0,00	0,00	0,00	0,00	
F.S.1.1.2.3.06010	Interessi passivi	0,00	0,00	0,00	0,00	0,00	0,00	0,00	0,00	0,00	
F.S.1.1.2.3.06020	Commissioni bancarie ed altri oneri finanziari	0,00	0,00	0,00	0,00	0,00	0,00	0,00	0,00	0,00	
	ONERI FINANZIARI	0,00	0,00	0,00	0,00	0,00	0,00	0,00	0,00	0,00	
F.S.1.1.2.4	ONERI TRIBUTARI	90.000,00	0,00	0,00	90.000,00	24.844,08	65.100,00	89.944,08	0,00	55,92	
F.S.1.1.2.4.07010	Imposte, tasse e tributi vari	90.000,00	0,00	0,00	90.000,00	24.844,08	65.100,00	89.944,08	0,00	55,92	
	ONERI TRIBUTARI	90.000,00	0,00	0,00	90.000,00	24.844,08	65.100,00	89.944,08	0,00	55,92	

CAPITOLO	DENOMINAZIONE	GESTIONE DI COMPETENZA										DIFFERENZE RISPETTO ALLE PREVISIONI	
		INIZIALI	PREVISIONI		DEFINITIVE	SOMME IMPEGNATE			TOTALI IMPEGNATE	IN +	IN -		
			VARIAZIONI			PAGATE	RIMASTE DA PAGARE	7				8=(9-7)	9=(7+8)
			IN +	IN -									
4=(6-3)	5=(3-6)	6=(3+4-5)	7	8=(9-7)	9=(7+8)	10=(9-6)	11=(9-8)						
F.S.1.1.2.5	POSTE CORRETIVE E COMPENSATIVE DI ENTRATE CORRENTI Altre poste correttive e compensative di entrate correnti	0,00	0,00	0,00	0,00	0,00	0,00	0,00	0,00	0,00	0,00	0,00	0,00
F.S.1.1.2.5.08010		0,00	0,00	0,00	0,00	0,00	0,00	0,00	0,00	0,00	0,00	0,00	0,00
F.S.1.1.2.6	USCITE NON CLASSIFICABILI IN ALTRE VOCI Uscite per spese legali, liti, arbitraggi, risarcimenti ed accessori	20.000,00	0,00	20.000,00	12.155,10	7.075,20	19.230,30	7.075,20	19.230,30	7.075,20	19.230,30	7.075,20	7.075,20
F.S.1.1.2.6.09010		0,00	0,00	0,00	8.499,81	0,00	8.499,81	0,00	8.499,81	0,00	8.499,81	0,00	0,00
F.S.1.1.2.6.09020	Restituzioni e rimborsi	0,00	0,00	0,00	0,00	0,00	0,00	0,00	0,00	0,00	0,00	0,00	0,00
F.S.1.1.2.6.09030	Oneri vari straordinari	0,00	0,00	0,00	0,00	0,00	0,00	0,00	0,00	0,00	0,00	0,00	0,00
F.S.1.1.2.6.09040	Altre uscite non classificabili in altre voci	0,00	0,00	0,00	0,00	0,00	0,00	0,00	0,00	0,00	0,00	0,00	0,00
F.S.1.1.2.6.09050	Fondo speciale per rinnovi CCNL anni precedenti	0,00	0,00	0,00	0,00	0,00	0,00	0,00	0,00	0,00	0,00	0,00	0,00
F.S.1.1.2.6.09060	Fondo speciale per rinnovi CCNL anno corrente	0,00	52.548,64	52.548,64	0,00	0,00	0,00	0,00	0,00	0,00	0,00	0,00	52.548,64
F.S.1.1.2.6.09070	Fondo di riserva	138.717,13	254.284,23	262.839,71	0,00	0,00	0,00	0,00	0,00	0,00	0,00	0,00	262.839,71
	USCITE NON CLASSIFICABILI IN ALTRE VOCI	158.717,13	315.332,68	343.889,16	20.654,91	7.075,20	27.730,11	7.075,20	27.730,11	7.075,20	27.730,11	7.075,20	316.168,05
F.S.1.1.2.7	CONTRATTI DI RICERCA E CONVENZIONI												
F.S.1.1.2.7.10000	Contratti/Convenzioni/Accordi programma: con il MIUR	2.013.968,12	1.568.658,56	37.688,63	66.331,82	32.490,62	98.822,44	32.490,62	98.822,44	32.490,62	98.822,44	32.490,62	3.446.115,61
F.S.1.1.2.7.10300	Contratti/Convenzioni/Accordi programma: con altri Enti di ricerca	1.800.329,69	346.178,36	23.857,24	334.494,71	71.914,90	406.409,61	71.914,90	406.409,61	71.914,90	406.409,61	71.914,90	1.716.241,20
F.S.1.1.2.7.10500	Contratti/Convenzioni/Accordi programma: con Unione Europea	1.266.871,51	550.929,51	47.881,71	255.828,76	135.275,27	391.104,03	135.275,27	391.104,03	135.275,27	391.104,03	135.275,27	1.378.915,28
F.S.1.1.2.7.10650	Contratti/Convenzioni/Accordi programma: con altre P.A.	0,00	0,00	0,00	0,00	0,00	0,00	0,00	0,00	0,00	0,00	0,00	0,00
F.S.1.1.2.7.10700	Contratti/Convenzioni/Accordi programma: con Organismi pubblici esteri o internazionali	0,00	35.297,50	0,00	15.632,49	2.229,07	17.861,56	2.229,07	17.861,56	2.229,07	17.861,56	2.229,07	17.435,94
F.S.1.1.2.7.10750	Contratti/Convenzioni/Accordi programma: con Enti locali	149.055,06	68.457,50	46.984,32	18.794,11	10.167,80	28.961,91	10.167,80	28.961,91	10.167,80	28.961,91	10.167,80	141.556,33
F.S.1.1.2.7.10800	Contratti/Convenzioni/Accordi programma: con altri Ministeri	0,00	0,00	0,00	0,00	0,00	0,00	0,00	0,00	0,00	0,00	0,00	0,00

CAPITOLO CHIAVE	DENOMINAZIONE	GESTIONE DI COMPETENZA												
		PREVISIONI			SOMME IMPEGNATE			DIFFERENZE RISPETTO ALLE PREVISIONI						
		INIZIALI 3	VARIAZIONI		DEFINITIVE 6=(3+4+5)	PAGATE 7	RIMASTE DA PAGARE 8=(9-7)	TOTALI IMPEGNATE 9=(7+8)	IN + 10=(9-6)	IN - 11=(6-9)				
			IN + 4=(6-3)	IN - 5=(3-6)										
F.S.1.1.2.7.10900	Contratti/Convenzioni/Accordi programmi: con altri soggetti	0,00	0,00	0,00	0,00	0,00	0,00	0,00	0,00	0,00	0,00	0,00	0,00	0,00
F.S.1.1.2.7.10950	Commesse	567.236,79	160.500,00	136.129,56	591.609,21	27.272,92	5.777,56	33.050,48	559.558,73					
F.S.1.1.2.7.11000	Progetti SZN	1.168.493,40	100.000,00	670.436,54	598.056,86	87.661,47	34.567,20	122.228,67	476.828,19					
	CONTRATTI DI RICERCA E CONVENZIONI	6.966.056,57	2.830.021,43	962.988,02	8.833.069,98	806.016,28	292.422,42	1.098.438,70	7.734.651,28					
	INTERVENTI DIVERSI	8.288.773,70	5.595.354,11	1.603.149,67	12.280.378,14	1.222.879,37	2.501.376,72	3.724.256,09	8.556.722,05					
F.S.1.1.4	TRATTAMENTO DI QUIESCENZA, INTEGRATIVO E SOSTITUTIVO													
F.S.1.1.4.1	ONERI PER IL PERSONALE IN QUIESCENZA	500,00	0,00	0,00	500,00	30,68	0,00	30,68	469,32					
F.S.1.1.4.1.1010	Pensionati a carico dell'Ente													
	ONERI PER IL PERSONALE IN QUIESCENZA	500,00	0,00	0,00	500,00	30,68	0,00	30,68	469,32					
F.S.1.1.4.2	ACCANTONAMENTO AL TRATTAMENTO DI FINE RAPPORTO													
F.S.1.1.4.2.12010	Accantonamenti TFR	355.339,52	0,00	0,00	355.339,52	0,00	0,00	0,00	355.339,52					
	ACCANTONAMENTO AL TRATTAMENTO DI FINE RAPPORTO	355.339,52	0,00	0,00	355.339,52	0,00	0,00	0,00	355.339,52					
	TRATTAMENTO DI QUIESCENZA, INTEGRATIVO E SOSTITUTIVO	355.839,52	0,00	0,00	355.839,52	30,68	0,00	30,68	355.808,84					
F.S.1.1.5	ACCANTONAMENTI A FONDI RISCHI ED ONERI													
F.S.1.1.5.1	ACCANTONAMENTI A FONDI RISCHI ED ONERI													
F.S.1.1.5.1.13010	Fondo rischi ed oneri	105.000,00	0,00	0,00	105.000,00	0,00	0,00	0,00	105.000,00					
F.S.1.1.5.1.13020	Accantonamenti per rischi relativi a programmi finanziati da terzi	25.000,00	0,00	0,00	25.000,00	0,00	0,00	0,00	25.000,00					
F.S.1.1.5.1.13030	Fondo accantonamento per progetti conclusi	0,00	1.541.489,82	0,00	1.541.489,82	0,00	0,00	0,00	1.541.489,82					
	ACCANTONAMENTI A FONDI RISCHI ED ONERI	130.000,00	1.541.489,82	0,00	1.671.489,82	0,00	0,00	0,00	1.671.489,82					

CHIAVE	CAPITOLO	DENOMINAZIONE	GESTIONE DI COMPETENZA										DIFFERENZE RISPETTO ALLE PREVISIONI	
			INIZIALI	PREVISIONI		DEFINITIVE	PAGATE	RIMASTE DA PAGARE	TOTALI IMPEGNATE	IN +	IN -	10=(9-6)	11=(6-9)	
				IN +	IN -									
				4=(6-3)	5=(3-6)									
3	4=(6-3)	5=(3-6)	6=(3+4-5)	7	8=(9-7)	9=(7+8)	10=(9-6)	11=(6-9)						
		ACCANTONAMENTI A FONDI RISCHI ED ONERI	130.000,00	1.541.489,82	0,00	1.871.489,82	0,00	0,00	0,00	0,00	0,00	0,00	1.871.489,82	
F.S.1.6		VERSAMENTI AL BILANCIO DELLO STATO												
F.S.1.1.6.1		VERSAMENTI AL BILANCIO DELLO STATO	0,00	0,00	0,00	0,00	0,00	0,00	0,00	0,00	0,00	0,00	0,00	
F.S.1.1.6.1.14010		Vers.da enti e organ pubbl.differenza sp.man.ord.e straord.ridetc.titri c.d6156626 art.2 L.24/4/2007	16.067,22	0,00	16.067,22	16.067,22	0,00	0,00	0,00	0,00	0,00	0,00	16.067,22	
F.S.1.1.6.1.14020		Somme da versare ai sensi del co. 3, art. 6 del D.L. 78/2010 spese per organismi statali	17.436,35	0,00	17.436,35	17.436,35	0,00	0,00	0,00	0,00	0,00	0,00	17.436,35	
F.S.1.1.6.1.14030		Somme da versare c.5 art.61 DL 112/2008 e c.8 art.6 DL 78/2010 spese pubblicitaria e rappresentanza	0,00	0,00	0,00	0,00	0,00	0,00	0,00	0,00	0,00	0,00	0,00	
F.S.1.1.6.1.14040		Ver.1,5% imp.gara opera.comp.onen car.amm.,art.61 c.7-bis DL 112/2008, L.133/2008 fondo c:17 art.61	0,00	0,00	0,00	0,00	0,00	0,00	0,00	0,00	0,00	0,00	0,00	
F.S.1.1.6.1.14050		Versamento compensi attivita' arbitrato e collaudi,per finalita' art.6', comma 9, del D.Ln. 112/2008	38.406,12	0,00	38.406,12	38.406,12	0,00	0,00	0,00	0,00	0,00	0,00	38.406,12	
F.S.1.1.6.1.14060		Somme da versare ai sensi del co. 12, art. 6 DL 78/2010 spese per missioni	5.804,44	0,00	5.804,44	5.804,44	0,00	0,00	0,00	0,00	0,00	0,00	5.804,44	
F.S.1.1.6.1.14061		Somme da versare ai sensi del co. 141, art.16 DL 225/2012 spese per mobili	2.662,50	0,00	2.662,50	2.662,50	0,00	0,00	0,00	0,00	0,00	0,00	2.662,50	
F.S.1.1.6.1.14070		Somme da versare ai sensi del co. 13, art. 6 DL 78/2010 spese per formazione	1.483,60	0,00	1.483,60	1.483,60	0,00	0,00	0,00	0,00	0,00	0,00	1.483,60	
F.S.1.1.6.1.14080		Somme da versare ai sensi del co. 14, art. 6 DL 78/2010 spese taxi	29.291,00	0,00	29.291,00	29.291,00	0,00	0,00	0,00	0,00	0,00	0,00	29.291,00	
F.S.1.1.6.1.14090		Somme versate da enti e amministr.con auton.finanz. da riduz.spese art.67,c.5 e 6 del DL 112/2008	111.151,23	0,00	111.151,23	111.151,23	0,00	0,00	0,00	0,00	0,00	0,00	111.151,23	
		VERSAMENTI AL BILANCIO DELLO STATO	111.151,23	0,00	111.151,23	111.151,23	0,00	0,00	0,00	0,00	0,00	0,00	111.151,23	
		VERSAMENTI AL BILANCIO DELLO STATO	111.151,23	0,00	111.151,23	111.151,23	0,00	0,00	0,00	0,00	0,00	0,00	111.151,23	
		TITOLO I - USCITE CORRENTI	19.559.731,16	8.621.195,74	1.844.176,01	26.336.750,89	9.443.127,89	3.959.391,45	13.402.519,34	0,00	0,00	0,00	12.934.231,55	
F.S.1.2		TITOLO II - USCITE IN CONTO CAPITALE												
F.S.1.2.1		INVESTIMENTI												

CAPITOLO	DENOMINAZIONE	GESTIONE DI COMPETENZA										DIFFERENZE RISPETTO ALLE PREVISIONI		
		INIZIALI	PREVISIONI		DEFINITIVE	PAGATE	RIMASTE DA PAGARE	TOTALI IMPEGNATE	DIFFERENZE RISPETTO ALLE PREVISIONI					
			VARIAZIONI						IN +	IN -				
			4=(6-3)	5=(3-6)							10=(9-6)	11=(6-9)		
3	4=(6-3)	5=(3-6)	6=(3+4-5)	7	8=(9-7)	9=(7+8)	10=(9-6)	11=(6-9)						
F.S.1.2.1.1	ACQUISIZIONE DI BENI DI USO DUREVOLE ED OPERE IMMOBILIARI													
F.S.1.2.1.1.15010	Manutenzione straordinaria, restauro, risanamento conservativo e ristrutturazione di immobili	0,00	0,00	0,00	0,00	0,00	0,00	0,00	0,00	0,00	0,00	0,00	0,00	2.651.424,00
F.S.1.2.1.1.15011	Manutenzione straordinaria, restauro, risanamento conservativo, ristrutturazione della sede di Napoli	0,00	2.750.000,00	73.200,00	2.676.800,00	0,00	25.376,00	25.376,00	0,00	0,00	25.376,00	0,00	0,00	0,00
F.S.1.2.1.1.15012	Manutenzione straordinaria, risanamento conservativo, ristrutturazione della sede di Ischia	0,00	0,00	0,00	0,00	0,00	0,00	0,00	0,00	0,00	0,00	0,00	0,00	0,00
F.S.1.2.1.1.15013	Manutenzione straordinaria, risanamento conservativo, ristrutturazione sede Centro Ricerche-Portici	0,00	73.200,00	0,00	73.200,00	0,00	37.215,00	37.215,00	0,00	0,00	37.215,00	0,00	0,00	35.965,00
	ACQUISIZIONE DI BENI DI USO DUREVOLE ED OPERE IMMOBILIARI	0,00	2.823.200,00	73.200,00	2.750.000,00	0,00	62.591,00	62.591,00	0,00	0,00	62.591,00	0,00	0,00	2.667.409,00
F.S.1.2.1.2	ACQUISIZIONI DI IMMOBILIZZAZIONI TECNICHE													
F.S.1.2.1.2.16010	Acquisti e manutenzione straordinaria di automezzi e natanti	0,00	86.000,00	28.000,00	58.000,00	23.942,19	33.027,96	56.970,15	1.029,85	1.029,85	56.970,15	0,00	0,00	0,00
F.S.1.2.1.2.16020	Acquisti di mobili e macchine d'ufficio	1.451,11	72.000,00	4.000,00	69.451,11	14.790,84	45.271,69	60.062,53	9.388,58	9.388,58	60.062,53	0,00	0,00	0,00
F.S.1.2.1.2.16030	Acquisti di impianti, attrezzature, macchinari e strumenti per laboratori	25.000,00	319.606,03	234.400,00	110.206,03	43.557,75	60.182,75	103.740,50	6.465,53	6.465,53	103.740,50	0,00	0,00	0,00
F.S.1.2.1.2.16031	Spese per la realizzazione infrastruttura internazionale "EMBRIC - ESFRI"	2.588.267,00	940.000,00	315.000,00	3.213.267,00	48.713,37	0,00	48.713,37	3.164.553,63	3.164.553,63	48.713,37	0,00	0,00	0,00
F.S.1.2.1.2.16040	Acquisti di impianti, attrezzature, macchinari e strumenti per servizi	20.000,00	601.560,13	10.000,00	611.560,13	84.796,72	246.351,38	331.148,10	280.412,03	280.412,03	331.148,10	0,00	0,00	0,00
F.S.1.2.1.2.16050	Materiale bibliografico	5.000,00	0,00	2.800,00	2.200,00	1.076,64	0,00	1.076,64	1.123,36	1.123,36	1.076,64	0,00	0,00	0,00
F.S.1.2.1.2.16060	Hardware	10.000,00	125.400,00	17.000,00	118.400,00	46.995,40	8.831,01	55.826,41	62.573,59	62.573,59	55.826,41	0,00	0,00	0,00
F.S.1.2.1.2.16070	Acquisizioni e realizzazioni di software	0,00	42.800,00	20.000,00	22.800,00	12.078,00	7.625,00	19.703,00	3.097,00	3.097,00	19.703,00	0,00	0,00	0,00
	ACQUISIZIONI DI IMMOBILIZZAZIONI TECNICHE	2.649.718,11	2.187.366,16	631.200,00	4.205.884,27	275.950,91	401.289,79	677.240,70	3.528.643,57	3.528.643,57	677.240,70	0,00	0,00	0,00
F.S.1.2.1.3	PARTECIPAZIONI E ACQUISTO DI VALORI MOBILIARI													
F.S.1.2.1.3.17010	Contributi e quote di partecipazione al patrimonio di altri enti	0,00	10.000,00	0,00	10.000,00	1.000,00	0,00	1.000,00	9.000,00	9.000,00	1.000,00	0,00	0,00	0,00
F.S.1.2.1.3.17020	Acquisti titoli emessi o garantiti dallo Stato ed assimilati	0,00	0,00	0,00	0,00	0,00	0,00	0,00	0,00	0,00	0,00	0,00	0,00	0,00

CAPITOLO	DENOMINAZIONE	GESTIONE DI COMPETENZA										DIFFERENZE RISPETTO ALLE PREVISIONI	
		PREVISIONI			SOMME IMPEGNATE				DIFFERENZE RISPETTO ALLE PREVISIONI		IN +	IN -	
		INIZIALI	VARIAZIONI		DEFINITIVE	PAGATE	RIMASTE DA PAGARE	TOTALI IMPEGNATE	IN +	IN -			
			IN +	IN -							IN +	IN -	
		4=(6-3)	5=(3-6)	6=(3+4-5)	7	8=(9-7)	9=(7+8)	10=(9-6)	11=(6-9)				
	PARTECIPAZIONI E ACQUISTO DI VALORI MOBILIARI	0,00	10.000,00	0,00	10.000,00	1.000,00	0,00	1.000,00	0,00	0,00	0,00	0,00	9.000,00
F.S.1.2.1.5	INDENNITA' DI ANZIANITA' E SIMILARI AL PERSONALE CESSATO DAL SERVIZIO	274.000,00	0,00	0,00	274.000,00	7.388,14	172.038,36	179.426,50	0,00	0,00	0,00	0,00	94.573,50
F.S.1.2.1.5.18010	Indennita' di servizio del personale cessato dal servizio nell'anno												
	INDENNITA' DI ANZIANITA' E SIMILARI AL PERSONALE CESSATO DAL SERVIZIO	274.000,00	0,00	0,00	274.000,00	7.388,14	172.038,36	179.426,50	0,00	0,00	0,00	0,00	94.573,50
F.S.1.2.1.6	ACQUISIZIONE DI IMMOBILIZZAZIONI IMMATERIALI	0,00	0,00	0,00	0,00	0,00	0,00	0,00	0,00	0,00	0,00	0,00	0,00
F.S.1.2.1.6.19010	Dritti di brevetto industriale e di utilizzazione delle opere dell'ingegno												
	ACQUISIZIONE DI IMMOBILIZZAZIONI IMMATERIALI	0,00	0,00	0,00	0,00	0,00	0,00	0,00	0,00	0,00	0,00	0,00	0,00
F.S.1.2.1.7	SPESE PER LA RICERCA IN CAMPO DIDATTICO, ARTISTICO-MUSICALE E SCIENTIFICO	158.361,91	5.000,00	0,00	163.361,91	78.433,49	68.267,88	146.701,37	0,00	0,00	0,00	0,00	16.660,54
F.S.1.2.1.7.20000	Spese per la ricerca finanziata dal MIUR												
F.S.1.2.1.7.20100	Spese per la ricerca finanziata da Enti di ricerca	375.875,17	0,00	4.503,02	371.372,15	0,00	15.420,80	15.420,80	0,00	0,00	0,00	0,00	355.951,35
F.S.1.2.1.7.20200	Spese per la ricerca finanziata dalla Unione Europea	2.308,60	7.595,03	0,00	9.903,63	0,00	0,00	0,00	0,00	0,00	0,00	0,00	9.903,63
F.S.1.2.1.7.20300	Spese per la ricerca finanziata da altre P.A.	0,00	0,00	0,00	0,00	0,00	0,00	0,00	0,00	0,00	0,00	0,00	0,00
F.S.1.2.1.7.20400	Spese per la ricerca finanziata da Organismi pubblici esteri o internazionali	0,00	0,00	0,00	0,00	0,00	0,00	0,00	0,00	0,00	0,00	0,00	0,00
F.S.1.2.1.7.20500	Spese per la ricerca finanziata da Enti locali	0,00	0,00	0,00	0,00	0,00	0,00	0,00	0,00	0,00	0,00	0,00	0,00
F.S.1.2.1.7.20600	Spese per la ricerca finanziata da altri Ministeri	0,00	0,00	0,00	0,00	0,00	0,00	0,00	0,00	0,00	0,00	0,00	0,00
F.S.1.2.1.7.20700	Spese per la ricerca finanziata da altri soggetti	0,00	0,00	0,00	0,00	0,00	0,00	0,00	0,00	0,00	0,00	0,00	0,00
	SPESE PER LA RICERCA IN CAMPO DIDATTICO, ARTISTICO-MUSICALE E SCIENTIFICO	536.545,68	12.595,03	4.503,02	544.837,69	78.433,49	83.688,68	162.122,17	0,00	0,00	0,00	0,00	382.515,52

CAPITOLO	DENOMINAZIONE	GESTIONE DI COMPETENZA											
		PREVISIONI			SOMME IMPEGNATE				DIFFERENZE RISPETTO ALLE PREVISIONI				
		INIZIALI	VARIAZIONI		DEFINITIVE	PAGATE	RIMASTE DA PAGARE	TOTALI IMPEGNATE	IN +	IN -	IN +	IN -	
			IN +	IN -									IN +
3	4=(6-3)	5=(3-6)	6=(3+4-5)	7	8=(9-7)	9=(7+8)	10=(9+6)	11=(6-9)					
	INVESTIMENTI	3.460.263,79	5.033.161,19	708.903,02	7.784.521,96	362.772,54	719.607,93	1.082.380,37	0,00	0,00	6.702.141,59		
F.S.1.2.3	ACCANTONAMENTO PER SPESE FUTURE												
F.S.1.2.3.1	ACCANTONAMENTI PER SPESE FUTURE	0,00	6.357.592,72	0,00	6.357.592,72	0,00	0,00	0,00	0,00	0,00	6.357.592,72		
F.S.1.2.3.1.24000	Fondo per TFR accantonato	0,00	16.630,37	0,00	16.630,37	0,00	0,00	0,00	0,00	0,00	16.630,37		
F.S.1.2.3.1.24010	Fondo accantonato per pensione complementare	0,00											
	ACCANTONAMENTI PER SPESE FUTURE	0,00	6.374.223,09	0,00	6.374.223,09	0,00	0,00	0,00	0,00	0,00	6.374.223,09		
	ACCANTONAMENTO PER SPESE FUTURE	0,00	6.374.223,09	0,00	6.374.223,09	0,00	0,00	0,00	0,00	0,00	6.374.223,09		
	TITOLO II - USCITE IN CONTO CAPITALE	3.460.263,79	11.407.384,28	708.903,02	14.158.745,05	362.772,54	719.607,93	1.082.380,37	0,00	0,00	13.076.364,68		
	TITOLO IV - PARTITE DI GIRO												
F.S.1.4	USCITE AVENTI NATURA DI PARTITE DI GIRO	1.600.000,00	0,00	0,00	1.600.000,00	1.214.799,43	204.948,45	1.419.747,88	180.252,12	0,00	180.252,12		
F.S.1.4.1	USCITE AVENTI NATURA DI PARTITE DI GIRO	60.000,00	0,00	0,00	60.000,00	18.488,29	1.420,00	19.908,29	40.091,71	0,00	40.091,71		
F.S.1.4.1.1	USCITE AVENTI NATURA DI PARTITE DI GIRO	700.000,00	0,00	20.000,00	680.000,00	477.592,02	80.230,01	557.822,03	122.177,97	0,00	122.177,97		
F.S.1.4.1.1.26010	Ritenute erariali	140.000,00	20.000,00	0,00	160.000,00	138.510,78	0,00	138.510,78	21.489,22	0,00	21.489,22		
F.S.1.4.1.1.26020	Ritenute d'acconto su prestazioni professionali	15.493,71	0,00	0,00	15.493,71	15.493,71	0,00	15.493,71	0,00	0,00	15.493,71		
F.S.1.4.1.1.26030	Ritenute previdenziali e assistenziali	100.000,00	0,00	30.000,00	70.000,00	39.396,04	24.652,73	64.048,77	5.951,23	0,00	5.951,23		
F.S.1.4.1.1.26040	Altre ritenute al personale per conto di terzi	150.000,00	0,00	0,00	150.000,00	20.112,36	10,20	20.122,56	129.877,44	0,00	129.877,44		
F.S.1.4.1.1.26050	Fondo economale	0,00	30.000,00	0,00	30.000,00	28.819,23	0,00	28.819,23	1.180,77	0,00	1.180,77		
F.S.1.4.1.1.26060	Partite in conto sospesi	100.000,00	0,00	0,00	100.000,00	0,00	0,00	0,00	0,00	0,00	0,00		
F.S.1.4.1.1.26070	Somme pagate per conto di terzi	150.000,00	0,00	0,00	150.000,00	20.112,36	10,20	20.122,56	129.877,44	0,00	129.877,44		
F.S.1.4.1.1.26080	Restituzione depositi cauzionali	0,00	30.000,00	0,00	30.000,00	28.819,23	0,00	28.819,23	1.180,77	0,00	1.180,77		
	USCITE AVENTI NATURA DI PARTITE DI GIRO	2.765.493,71	50.000,00	50.000,00	2.765.493,71	1.953.211,86	311.261,39	2.264.473,25	501.020,46	0,00	501.020,46		
	USCITE AVENTI NATURA DI PARTITE DI GIRO	2.765.493,71	50.000,00	50.000,00	2.765.493,71	1.953.211,86	311.261,39	2.264.473,25	501.020,46	0,00	501.020,46		

CAPITOLO	GESTIONE DI COMPETENZA										
	DENOMINAZIONE	INIZIALI	PREVISIONI		DEFINITIVE	SOMME IMPEGNATE			DIFFERENZE RISPETTO ALLE PREVISIONI		
			IN + 4=(6-3)	IN - 5=(3-6)		PAGATE	RIMASTE DA PAGARE	TOTALI IMPEGNATE	IN + 10=(9-6)	IN - 11=(6-9)	
		3			6=(3+4-5)	7	8=(9-7)	9=(7+8)			
	TITOLO IV - PARTITE DI GIRO	2.765.493,71	50.000,00	50.000,00	2.765.493,71	1.952.211,86	311.261,39	2.264.473,25	0,00	501.020,46	
	CENTRO DI RESPONSABILITA' AMMVA "UNICO" (DIRETTORE GENERALE)	25.785.488,66	20.078.580,02	2.603.079,03	43.260.989,65	11.759.112,29	4.990.260,67	16.749.372,96	0,00	26.511.616,69	
	TOTALE GENERALE USCITE	25.785.488,66	20.078.580,02	2.603.079,03	43.260.989,65	11.759.112,29	4.990.260,67	16.749.372,96	0,00	26.511.616,69	

CAPITOLO	GESTIONE DI COMPETENZA										
	DENOMINAZIONE	PREVISIONI			SOMME IMPEGNATE			DIFFERENZE RISPETTO ALLE PREVISIONI			
		INIZIALI	IN + 4=(6-3)	IN - 5=(3-6)	DEFINITIVE 6=(3+4-5)	PAGATE 7	RIMASTE DA PAGARE 8=(9-7)	TOTALI IMPEGNATE 9=(7+8)	IN + 10=(9-6)	IN - 11=(6-9)	
		3									
RIEPILOGO DEI TITOLI											
	CENTRO DI RESPONSABILITÀ AMMINISTRATIVA "UNICO" (DIRETTORE GENERALE)	25.785.488,66	20.078.580,02	2.603.079,03	43.260.989,65	11.759.112,29	4.990.260,67	16.749.372,96	0,00	26.511.616,69	
	TOTALE SPESE	25.785.488,66	20.078.580,02	2.603.079,03	43.260.989,65	11.759.112,29	4.990.260,67	16.749.372,96	0,00	26.511.616,69	
	Disavanzo	0,00	0,00	0,00	0,00	0,00	0,00	0,00	0,00	0,00	
	TOTALE GENERALE USCITE	25.785.488,66	20.078.580,02	2.603.079,03	43.260.989,65	11.759.112,29	4.990.260,67	16.749.372,96	0,00	26.511.616,69	



A.000 - STAZIONE ZOOLOGICA ANTON DOHRN - RENDICONTO FINANZIARIO ESERCIZIO 2016 - SPESE



CHIAVE	DENOMINAZIONE	GESTIONE DEI RESIDUI						RIMASTI DA PAGARE	TOTALE RESIDUI PASSIVI AL TERMINE DELL'ESERCIZIO	TOTALE DELLE SOMME PAGATE
		RESIDUI INIZIO ESERCIZIO		VARIAZIONI		TOTALI	PAGATI			
		12	13=(15-12)	IN +	IN -					
F.S	SPESE									
F.S.0	Disavanzo	0,00	0,00	0,00	0,00	0,00	0,00	0,00	0,00	0,00
F.S.1	CENTRO DI RESPONSABILITA' AMMVA "UNICO" (DIRETTORE GENERALE)									
F.S.1.1	TITOLO I - USCITE CORRENTI									
F.S.1.1.1	FUNZIONAMENTO									
F.S.1.1.1.1	USCITE PER GLI ORGANI DELL'ENTE									
F.S.1.1.1.1.01010	Assegni e indennita' alla Presidenza	238.144,83	0,00	188.807,07	0,00	49.337,76	40.985,57	8.352,19	20.416,46	149.584,30
F.S.1.1.1.1.01020	Compensi, indennita' e rimborsi ai componenti gli organi collegiali di amministrazione e altri	920,94	0,00	42,32	0,00	878,62	878,62	0,00	0,00	4.051,06
F.S.1.1.1.1.01030	Compensi, indennita' e rimborsi ai componenti il collegio dei revisori	3.675,53	0,00	172,01	0,00	3.503,52	3.503,52	0,00	0,00	15.289,80
F.S.1.1.1.1.01040	Rimborsi ai componenti il Consiglio Scientifico	0,00	0,00	0,00	0,00	0,00	0,00	0,00	2.547,00	1.492,60
F.S.1.1.1.1.01041	Indennita' ai componenti del Consiglio Scientifico	0,00	0,00	0,00	0,00	0,00	0,00	0,00	0,00	0,00
F.S.1.1.1.1.01050	Altre uscite per gli organi dell'Ente di varia natura	1.241,96	0,00	0,00	0,00	1.241,96	1.241,96	0,00	406,30	16.192,26
F.S.1.1.1.1.01060	Contributi INPS, INAIL su compensi organi istituzionali	39.597,37	0,00	24.855,31	0,00	14.742,06	0,00	14.742,06	22.078,29	14.663,77
F.S.1.1.1.1.01070	IRAP su compensi organi istituzionali	30.869,87	0,00	21.510,96	0,00	9.358,91	1.419,88	7.939,03	14.129,26	9.229,65
	USCITE PER GLI ORGANI DELL'ENTE	314.450,50	0,00	235.387,67	0,00	79.062,83	48.025,55	31.033,28	59.577,31	210.483,44
F.S.1.1.1.2	ONERI PER IL PERSONALE IN ATTIVITA' DI SERVIZIO									
F.S.1.1.1.2.02010	Compenso al direttore generale	22.722,04	0,00	0,00	0,00	22.722,04	0,00	22.722,04	61.674,08	97.380,96
F.S.1.1.1.2.02020	Compenze fisse al personale a tempo indeterminato	84.520,39	0,00	81.606,85	0,00	2.913,54	2.913,54	0,00	0,00	3.673.592,44
F.S.1.1.1.2.02030	Altre indennita' al personale a tempo indeterminato	7.833,46	0,00	0,00	0,00	7.833,46	6.929,00	904,46	9.269,73	22.563,73
F.S.1.1.1.2.02040	Salario accessorio Liv. III a tempo indeterminato	27.534,12	0,00	0,00	0,00	27.534,12	0,00	27.534,12	57.589,15	115.505,60
F.S.1.1.1.2.02050	A.N.F. per il personale dipendente	11.020,99	0,00	11.020,99	0,00	0,00	0,00	0,00	0,00	22.324,27

CAPITOLO	DENOMINAZIONE	GESTIONE DEI RESIDUI						RIMASTI DA PAGARE	TOTALE RESIDUI PASSIVI AL TERMINE DELL'ESERCIZIO	TOTALE DELLE SOMME PAGATE
		RESIDUI INIZIO ESERCIZIO		VARIAZIONI		TOTALI	PAGATI			
		12	13=(15-12)	IN +	IN -					
F.S.1.1.1.2.02060	Fondo per il miglioramento dell'efficienza dell'ente a T. Indetrm.	79.939,21	0,00	0,00	0,28	79.939,93	48.439,91	81.624,85	389.352,01	
F.S.1.1.1.2.02061	Fondo conto terzi	920,75	0,00	0,00	1,05	919,70	919,70	0,00	96.440,85	
F.S.1.1.1.2.02070	Competenze al personale a tempo determinato (art. 1, co. 187 L.266/2005)	0,00	0,00	0,00	0,00	0,00	0,00	15.000,00	175.161,14	
F.S.1.1.1.2.02080	Competenze al personale a tempo determinato su fondi (art. 1, co. 188 L.266/2005)	0,00	0,00	0,00	0,00	0,00	0,00	0,00	164.254,12	
F.S.1.1.1.2.02090	Arretrati di anni precedenti al personale a tempo indeterminato	0,00	0,00	0,00	0,00	0,00	0,00	0,00	2.625,00	
F.S.1.1.1.2.02091	Arretrati di anni precedenti al personale a tempo determinato	0,00	0,00	0,00	0,00	0,00	0,00	0,00	0,00	
F.S.1.1.1.2.02100	Oneri previdenziali ed assistenziali a carico dell'Ente per il personale a tempo indeterminato	150.156,95	0,00	0,00	0,00	150.156,95	150.156,95	150.687,04	1.055.809,50	
F.S.1.1.1.2.02110	Oneri previdenziali e assistenziali carico Ente per il personale a T.det. (Art. 1 c.187 L.266/2005)	5.809,57	0,00	0,00	0,00	5.809,57	5.809,57	7.166,84	44.990,09	
F.S.1.1.1.2.02120	Oneri previdenziali e assistenziali carico Ente per personale T. det. su fondi (Art. 1 c.188 L.266/2005)	1.324,62	0,00	0,00	0,00	1.324,62	1.324,62	10.389,87	33.576,46	
F.S.1.1.1.2.02130	Oneri previdenziali ed assistenziali a carico dell'Ente per il Direttore Generale complementare	6.085,17	0,00	0,00	0,00	6.085,17	745,14	12.870,80	15.027,65	
F.S.1.1.1.2.02131	Oneri a carico dell'Ente fondo pensione complementare	0,00	0,00	0,00	0,00	0,00	0,00	0,00	0,00	
F.S.1.1.1.2.02140	Benefici di natura assistenziale e sociale di cui all'art. 59 del D.P.R. 16/10/1979 n. 509	28.095,61	0,00	0,00	0,00	28.095,61	27.809,78	33.184,42	61.926,88	
F.S.1.1.1.2.02150	Formazione del personale	0,00	0,00	0,00	0,00	0,00	0,00	0,00	1.510,00	
F.S.1.1.1.2.02151	Spese di formazione obbligatoria per legge	0,00	0,00	0,00	0,00	0,00	0,00	0,00	542,50	
F.S.1.1.1.2.02160	Buoni pasto o mensa	6.877,00	0,00	0,00	0,00	6.877,00	6.877,00	39.796,56	110.888,02	
F.S.1.1.1.2.02170	Rimborso spese viaggi per missioni di servizio	0,00	0,00	0,00	0,00	0,00	0,00	0,00	1.849,00	
F.S.1.1.1.2.02180	Rimborso spese viaggi per missioni di ricerca	3.406,21	0,00	0,00	0,00	3.406,21	3.406,21	2.337,15	30.132,00	
F.S.1.1.1.2.02190	Rimborso spese viaggi per missioni del Direttore Generale	0,00	0,00	0,00	0,00	0,00	0,00	0,00	1.294,25	
F.S.1.1.1.2.02200	Rimborso spese viaggi per missioni presso Enti e organismi internazionali e comunitari	0,00	0,00	0,00	0,00	0,00	0,00	0,00	0,00	
F.S.1.1.1.2.02210	Equo indennizzo	0,00	0,00	0,00	0,00	0,00	0,00	0,00	0,00	
F.S.1.1.1.2.02220	Irap per personale a tempo indeterminato	52.742,86	0,00	0,00	0,00	52.742,86	52.742,86	52.574,06	363.685,19	

CAPITOLO	DENOMINAZIONE	GESTIONE DEI RESIDUI						TOTALE DELLE SOMME PAGATE	
		RESIDUI INIZIO ESERCIZIO	VARIAZIONI		PAGATI	RIMASTI DA PAGARE	TOTALE RESIDUI PASSIVI AL TERMINE DELL'ESERCIZIO		
			IN +	IN -					TOTALI
		12	13=(15-12)	14=(12-15)	15=(12+13-14)	16	17=(15-16)	18=(8+17)	19=(7+16)
F.S.1.1.1.2.02230	Irap per personale a tempo determinato (Art. 1 co. 187 L. 266/2005)	1.936,32	0,00	0,00	1.936,32	1.936,32	0,00	2.388,69	14.520,90
F.S.1.1.1.2.02240	Irap per personale a tempo determinato a determinati (Art. 1 co. 188 L. 266/2005)	441,49	0,00	0,00	441,49	441,49	0,00	3.466,25	11.148,33
F.S.1.1.1.2.02250	Irap per il Direttore Generale	2.621,18	0,00	0,00	2.621,18	2.621,18	1.931,40	5.932,13	8.277,36
	ONERI PER IL PERSONALE IN ATTIVITA' DI SERVIZIO	493.987,94	0,00	92.629,17	401.358,77	310.940,87	90.417,90	546.361,62	6.514.678,05
F.S.1.1.1.3	USCITE PER L'ACQUISTO DI BENI DI CONSUMO E DI SERVIZI								
F.S.1.1.1.3.03010	Acquisto di materiale di consumo e servizi per i laboratori	97.889,51	0,00	3.297,56	94.591,95	66.102,02	28.489,93	119.651,67	183.684,95
F.S.1.1.1.3.03020	Acquisto di materiale di consumo e servizi per i servizi dell'Ente	16.224,41	0,00	409,42	15.814,99	6.158,36	9.656,63	35.304,79	39.280,37
F.S.1.1.1.3.03030	Indennita' e spese per l'organismo interno di valutazione	28.747,46	0,00	0,00	28.747,46	23.969,70	4.747,76	6.347,65	34.354,87
F.S.1.1.1.3.03040	Manutenzione, noleggio ed esercizio di mezzi di trasporto	893,63	0,00	226,24	654,39	654,39	0,00	587,85	11.860,91
F.S.1.1.1.3.03050	Spese per banche dati e ricerche bibliografiche	24.577,91	0,00	2.673,66	21.904,25	628,35	21.275,90	26.523,46	4.803,27
F.S.1.1.1.3.03060	Spese per cancelleria	0,00	0,00	0,00	0,00	0,00	0,00	378,66	6.433,39
F.S.1.1.1.3.03070	Spese per stampati e rilegatura	378,20	0,00	0,00	378,20	378,20	0,00	2.013,00	378,20
F.S.1.1.1.3.03080	Acquisto vestiario e divise	0,00	0,00	0,00	0,00	0,00	0,00	3.381,55	0,00
F.S.1.1.1.3.03090	Incarichi di studi, consulenza ed occasionali	0,00	0,00	0,00	0,00	0,00	0,00	0,00	648,00
F.S.1.1.1.4.3.03100	Spese per servizi speciali. D. Lgs. 163/2006	52.959,60	0,00	2.554,82	50.404,78	43.309,78	7.085,00	81.019,97	73.552,83
F.S.1.1.1.4.3.03110	Acq. beni e servizi per ademp. in materia di igiene protezione sicurezza lavoro,tutelela salute D.P.I.	27.566,58	0,00	2.216,91	25.369,67	13.528,11	11.841,56	66.257,77	51.433,08
F.S.1.1.1.4.3.03120	Spese per la gestione armatoriale, esercizio e manutenzione di natanti e noleggio imbarcazioni	140.931,60	0,00	0,00	140.931,60	139.286,30	1.665,30	161.213,94	316.168,64
F.S.1.1.1.4.3.03130	Uscite per concorsi	275,31	0,00	0,02	275,29	275,29	0,00	0,00	36.103,24
F.S.1.1.1.4.3.03140	Uscite per pubblicita'	0,00	0,00	0,00	0,00	0,00	0,00	0,00	0,00
F.S.1.1.1.4.3.03150	Spese per pubblicazioni bandi, esiti ed obbligatorie	2.074,42	0,00	0,00	2.074,42	2.074,42	0,00	1.807,24	16.233,99
F.S.1.1.1.4.3.03160	Pubblicazioni degli articoli scientifici e stampe dell'Ente	0,00	0,00	0,00	0,00	0,00	0,00	1.050,01	45.885,91

CAPITOLO	DENOMINAZIONE	GESTIONE DEI RESIDUI						RIMASTI DA PAGARE	TOTALE RESIDUI PASSIVI AL TERMINE DELL'ESERCIZIO 18=(8+17)	TOTALE DELLE SOMME PAGATE 19=(7+16)
		RESIDUI INIZIO ESERCIZIO		VARIAZIONI		TOTALI	PAGATI			
		12	13=(15-12)	14=(12-15)	15=(12+13-14)					
F.S.1.1.1.3.03170	Uscite per l'organizzazione, co-organizzazione e la partecipazione a convegni, congressi, seminari	63.692,75	0,00	43.342,05	20.350,70	19.813,90	536,80	2.519,59	38.363,51	
F.S.1.1.1.3.03180	Premi di assicurazione	0,00	0,00	0,00	0,00	0,00	0,00	0,00	83.125,76	
F.S.1.1.1.3.03190	Uscite di rappresentanza	0,00	0,00	0,00	0,00	0,00	0,00	0,00	626,58	
F.S.1.1.1.3.03200	Manutenzione e riparazione macchine per uffici e computer	0,00	0,00	0,00	0,00	0,00	0,00	0,00	3.211,48	
F.S.1.1.1.3.03210	Materiale di consumo per il funzionamento di computer e periferiche	8.275,44	0,00	0,00	8.275,44	8.275,44	0,00	2.592,97	10.231,14	
F.S.1.1.1.3.03220	Materiale di ricambio per riparazione computer e periferiche	0,00	0,00	0,00	0,00	0,00	0,00	0,00	2.238,32	
F.S.1.1.1.3.03230	Trasporti nucleari e smaltimento rifiuti tossici e nocivi	7.732,97	0,00	0,00	7.732,97	1.653,95	6.079,02	6.079,02	6.319,09	
F.S.1.1.1.3.03240	Telefonia fissa, mobile e per reti di trasmissione (GARR)	58.565,16	0,00	0,00	58.565,16	58.565,16	0,00	68.873,89	103.368,31	
F.S.1.1.1.3.03250	Uscite per l'energia elettrica	22.825,88	0,00	0,00	22.825,88	22.825,88	0,00	25.085,14	271.227,73	
F.S.1.1.1.3.03260	Utenze e canoni per acqua	0,00	0,00	0,00	0,00	0,00	0,00	228,92	15.025,52	
F.S.1.1.1.3.03270	Utenze e canoni per gas	6.265,55	0,00	440,96	5.824,59	1.935,60	3.888,99	8.280,48	2.425,20	
F.S.1.1.1.3.03280	Altre Utenze e canoni	0,00	0,00	0,00	0,00	0,00	0,00	0,00	0,00	
F.S.1.1.1.3.03290	Spese per pulizie	69.698,79	0,00	0,00	69.698,79	69.182,49	516,30	49.753,67	313.313,66	
F.S.1.1.1.3.03300	Combustibili per riscaldamento e spese per la conduzione degli impianti termici	4.839,34	0,00	1.166,92	3.672,42	3.672,42	0,00	1.987,60	28.998,10	
F.S.1.1.1.3.03311	Manutenzione, riparazione ed adattamento di locali e relativi impianti della sede di Napoli	92.136,73	0,00	0,00	92.136,73	92.136,73	0,00	172.651,36	186.219,18	
F.S.1.1.1.3.03312	Manutenzione, riparazione e adattamento locali e relativi impianti del laboratorio in Ischia Porto	8.706,65	0,00	0,00	8.706,65	7.732,53	974,12	9.917,25	24.968,78	
F.S.1.1.1.3.03313	Manutenzione, riparazione ed adattamento di locali e relativi impianti del Centro Ricerche (Portici)	4.270,00	0,00	0,00	4.270,00	4.270,00	0,00	3.463,36	28.646,14	
F.S.1.1.1.3.03314	Interventi obbligatori D.L.22/1/2004, n.42 «Codice beni culte paesaggio» e D.L.9/4/2008, n.81 - Napoli	0,00	0,00	0,00	0,00	0,00	0,00	0,00	0,00	
F.S.1.1.1.3.03315	Interventi obbligatori D.L.22/1/2004, n.42 «Codice beni culte paesaggio» e D.L.9/4/2008, n.81 - Ischia	0,00	0,00	0,00	0,00	0,00	0,00	0,00	0,00	
F.S.1.1.1.3.03316	Interventi obbligatori D.L.22/1/2004, n.42 «Codice beni culte paesaggio» e D.L.9/4/2008, n.81 - Portici	0,00	0,00	0,00	0,00	0,00	0,00	0,00	0,00	
F.S.1.1.1.3.03320	Manutenzione ordinaria e riparazioni di mobili, apparecchiature e strumenti per laboratorio	17.510,11	0,00	695,40	16.814,71	13.107,33	3.707,38	7.927,36	26.653,04	

CAPITOLO CHIAVE	DENOMINAZIONE	GESTIONE DEI RESIDUI						RIMASTI DA PAGARE	TOTALE RESIDUI PASSIVI AL TERMINE DELL'ESERCIZIO	TOTALE DELLE SOMME PAGATE
		RESIDUI INIZIO ESERCIZIO		VARIAZIONI		PAGATI	TOTALI			
		12	13=(15-12)	IN +	IN -					
F.S.1.1.1.3.03330	Mantenimento ordinario e riparazioni di mobili, apparecchiature e strumenti per servizi	4.718,96	0,00	0,00	0,00	0,00	4.718,96	26.855,23	18.454,80	
F.S.1.1.1.3.03340	Spese di trasporto, spedizioni con corriere e facchinaggio e oneri doganali	9.642,28	0,00	82,28	0,00	9.760,00	9.760,00	3.302,04	14.938,42	
F.S.1.1.1.3.03350	Vigilanza locali ed impianti	50.573,72	0,00	662,23	0,00	49.911,49	49.911,49	53.978,00	310.933,49	
F.S.1.1.1.3.03360	Fitto locali ed oneri accessori	0,00	0,00	0,00	0,00	0,00	0,00	0,00	0,00	
F.S.1.1.1.3.03370	Leasing operativo ed altre forme di locazione di beni mobili	4.039,58	0,00	0,00	0,00	4.039,58	4.039,58	8.115,13	18.023,78	
F.S.1.1.1.3.03380	Licenze software e manutenzioni	13.019,12	0,00	960,62	0,00	12.038,50	12.038,50	112.285,62	42.568,13	
F.S.1.1.1.3.03390	Spese connesse con il deposito, il mantenimento e la tutela dei brevetti	2.936,70	0,00	0,00	0,00	2.936,70	2.936,70	2.745,00	14.496,54	
F.S.1.1.1.3.03400	Collaborazioni coordinate e continuative	10.209,16	0,00	0,00	0,00	10.209,16	10.209,16	0,00	10.209,16	
F.S.1.1.1.3.03410	Uscite postali	812,83	0,00	0,00	0,00	812,83	812,83	1.333,19	25.517,76	
F.S.1.1.1.3.03420	Incarichi di ricerca	3.744,00	0,00	0,00	0,00	3.744,00	3.744,00	0,00	3.744,00	
F.S.1.1.1.3.03430	Beni di consumo e servizi per Acquario Pubblico e Museo	959,64	0,00	370,00	0,00	589,64	589,64	4.817,78	1.614,81	
F.S.1.1.1.3.03440	Altre uscite per l'acquisto di beni di consumo e di servizi	8.366,42	0,00	1.716,80	0,00	6.649,62	6.649,62	1.049,17	12.915,27	
F.S.1.1.1.3.03450	Spese per commissioni bancarie	0,00	0,00	0,00	0,00	0,00	0,00	0,00	1.931,15	
	USCITE PER L'ACQUISTO DI BENI DI CONSUMO E DI SERVIZI	866.070,41	0,00	60.840,89	0,00	698.397,06	605.225,52	1.080.359,44	2.441.272,60	
	FUNZIONAMENTO	1.674.508,85	0,00	388.857,73	0,00	1.057.367,48	1.285.851,12	1.686.298,37	9.166.434,09	
F.S.1.1.2	INTERVENTI DIVERSI									
F.S.1.1.2.1	USCITE PER PRESTAZIONI ISTITUZIONALI									
F.S.1.1.2.1.04010	Dottorati di ricerca e borse di studio	53.164,46	0,00	0,00	0,00	53.164,46	53.164,46	86.772,96	35.272,47	
F.S.1.1.2.1.04020	Corsi Open University PhD	725.994,56	0,00	33.907,17	0,00	332.418,39	692.087,39	649.610,68	385.195,64	
F.S.1.1.2.1.04030	Assegni di ricerca a carico SZN	70.437,78	0,00	1.111,07	0,00	69.276,21	69.326,71	294.314,11	226.512,98	
F.S.1.1.2.1.04031	Borse di ricerca	0,00	0,00	0,00	0,00	0,00	0,00	16.785,00	22.275,00	
F.S.1.1.2.1.04040	Spese per corsi di formazione e divulgazione scientifica finanziati da terzi	1.002,66	0,00	552,66	0,00	450,00	450,00	0,00	450,00	
F.S.1.1.2.1.04050	Spese per la promozione, sviluppo e diffusione della ricerca scientifica e tecnologica	31.431,35	0,00	29.407,18	0,00	2.024,17	2.024,17	1.180,31	10.752,78	

CAPITOLO	DENOMINAZIONE	GESTIONE DEI RESIDUI							RIMASTI DA PAGARE	TOTALE RESIDUI PASSIVI AL TERMINE DELL'ESERCIZIO	TOTALE DELLE SOMME PAGATE
		RESIDUI INIZIO ESERCIZIO		VARIAZIONI		TOTALI	PAGATI	16			
		12	13=(15-12)	IN +	IN -						
F.S.1.1.2.1.04060	Spese per la fattibilità e lo sviluppo di progetti di ricerca	0,00	0,00	0,00	0,00	0,00	0,00	0,00	0,00	0,00	
F.S.1.1.2.1.04070	Quote associative	1.500,00	0,00	0,00	0,00	1.500,00	1.500,00	1.500,00	1.000,00	2.950,00	
F.S.1.1.2.1.04080	Altre spese per attività istituzionali	0,00	0,00	0,00	0,00	0,00	0,00	0,00	0,00	0,00	
F.S.1.1.2.1.04090	Residui della categoria	6.415,40	0,00	3.377,26	0,00	3.038,14	3.038,14	3.038,14	0,00	3.038,14	
	USCITE PER PRESTAZIONI ISTITUZIONALI	889.946,21	0,00	68.355,34	0,00	821.590,87	408.706,91	412.883,96	1.043.663,06	689.447,01	
F.S.1.1.2.2	TRASFERIMENTI PASSIVI										
F.S.1.1.2.2.05010	Trasferimenti correnti allo Stato	0,00	0,00	0,00	0,00	0,00	0,00	0,00	0,00	0,00	
F.S.1.1.2.2.05020	Trasferimenti correnti all'Unione Europea	0,00	0,00	0,00	0,00	0,00	0,00	0,00	0,00	0,00	
F.S.1.1.2.2.05030	Trasferimenti correnti ad Organismi internazionali	0,00	0,00	0,00	0,00	0,00	0,00	0,00	0,00	0,00	
F.S.1.1.2.2.05040	Trasferimenti correnti ad Enti Locali	0,00	0,00	0,00	0,00	0,00	0,00	0,00	0,00	0,00	
F.S.1.1.2.2.05050	Trasferimenti correnti ad Enti di ricerca Pubblici	0,00	0,00	0,00	0,00	0,00	0,00	0,00	0,00	0,00	
F.S.1.1.2.2.05060	Trasferimenti correnti ad Istituti di ricerca Privati	1.535.000,00	0,00	0,00	0,00	1.535.000,00	1.525.000,00	10.000,00	1.510.000,00	1.530.000,00	
F.S.1.1.2.2.05070	Trasferimenti correnti all'Università	0,00	0,00	0,00	0,00	0,00	0,00	0,00	0,00	25.624,00	
F.S.1.1.2.2.05080	Trasferimenti correnti a privati	0,00	0,00	0,00	0,00	0,00	0,00	0,00	0,00	60.000,00	
	TRASFERIMENTI PASSIVI	1.535.000,00	0,00	0,00	0,00	1.535.000,00	1.525.000,00	10.000,00	1.510.000,00	1.615.624,00	
F.S.1.1.2.3	ONERI FINANZIARI										
F.S.1.1.2.3.06010	Interessi passivi	0,00	0,00	0,00	0,00	0,00	0,00	0,00	0,00	0,00	
F.S.1.1.2.3.06020	Commissioni bancarie ed altri oneri finanziari	5,00	0,00	0,00	0,00	5,00	5,00	0,00	0,00	5,00	
	ONERI FINANZIARI	5,00	0,00	0,00	0,00	5,00	5,00	0,00	0,00	5,00	
F.S.1.1.2.4	ONERI TRIBUTARI										
F.S.1.1.2.4.07010	Imposte, tasse e tributi vari	309,86	0,00	0,00	0,00	309,86	309,86	0,00	65.100,00	25.153,94	
	ONERI TRIBUTARI	309,86	0,00	0,00	0,00	309,86	309,86	0,00	65.100,00	25.153,94	

CAPITOLO	DENOMINAZIONE	GESTIONE DEI RESIDUI						RIMASTI DA PAGARE	TOTALE RESIDUI PASSIVI AL TERMINE DELL'ESERCIZIO	TOTALE DELLE SOMME PAGATE
		RESIDUI INIZIO ESERCIZIO		VARIAZIONI		PAGATI	TOTALI			
		12	13=(15-12)	IN +	IN -					
						16	17=(15-16)	18=(8+17)	19=(7+16)	
F.S.1.1.2.5	POSTE CORRETIVE E COMPENSATIVE DI ENTRATE CORRENTI									
	Altre poste correttive e compensative di entrate correnti	0,00	0,00	0,00	0,00	0,00	0,00	0,00	0,00	
	POSTE CORRETIVE E COMPENSATIVE DI ENTRATE CORRENTI	0,00	0,00	0,00	0,00	0,00	0,00	0,00	0,00	
F.S.1.1.2.6	USCITE NON CLASSIFICABILI IN ALTRE VOCI									
	Uscite per spese legali, liti, arbitraggi, risarcimenti ed accessori	13.322,40	0,00	0,00	0,00	3.806,40	9.516,00	16.591,20	15.981,50	
	Restituzioni e rimborsi	0,00	0,00	0,00	0,00	0,00	0,00	0,00	8.489,81	
	Oneri veri straordinari	0,00	0,00	0,00	0,00	0,00	0,00	0,00	0,00	
	Altre uscite non classificabili in altre voci precedenti	0,00	0,00	0,00	0,00	0,00	0,00	0,00	0,00	
	Fondo speciale per rinnovi CCNL anni precedenti	0,00	0,00	0,00	0,00	0,00	0,00	0,00	0,00	
	Fondo speciale per rinnovi CCNL anno corrente	0,00	0,00	0,00	0,00	0,00	0,00	0,00	0,00	
	Fondo di riserva	0,00	0,00	0,00	0,00	0,00	0,00	0,00	0,00	
	USCITE NON CLASSIFICABILI IN ALTRE VOCI	13.322,40	0,00	0,00	0,00	3.806,40	9.516,00	16.591,20	24.461,31	
F.S.1.1.2.7	CONTRATTI DI RICERCA E CONVENZIONI									
	Contratti/Convenzioni/Accordi programma: con il MIUR	97.300,62	0,00	9.040,84	0,00	57.551,83	30.707,95	63.198,57	123.883,65	
	Contratti/Convenzioni/Accordi programma: con altri Enti di ricerca	215.099,96	0,00	2.486,03	0,00	173.522,68	39.091,25	111.006,15	508.017,39	
	Contratti/Convenzioni/Accordi programma: con Unione Europea	242.362,62	0,00	317,31	0,00	237.670,84	4.374,47	139.649,74	493.469,60	
	Contratti/Convenzioni/Accordi programma: con altre P.A.	0,00	0,00	0,00	0,00	0,00	0,00	0,00	0,00	
	Contratti/Convenzioni/Accordi programma: con Organismi pubblici esteri o internazionali	0,00	0,00	0,00	0,00	0,00	0,00	2.229,07	15.632,49	
	Contratti/Convenzioni/Accordi programma: con Enti locali	67.631,03	0,00	0,00	0,00	67.631,03	0,00	10.167,80	86.425,14	
	Contratti/Convenzioni/Accordi programma: con altri Ministeri	0,00	0,00	0,00	0,00	0,00	0,00	0,00	0,00	

CAPITOLO CHIAVE	DENOMINAZIONE	RESIDUI INIZIO ESERCIZIO	GESTIONE DEI RESIDUI				RIMASTI DA PAGARE	TOTALE RESIDUI PASSIVI AL TERMINE DELL'ESERCIZIO	TOTALE DELLE SOMME PAGATE
			VARIAZIONI		PAGATI	TOTALI			
			IN + 13=(15-12)	IN - 14=(12-15)					
F.S.1.1.2.7.10900	Contratti/Convenzioni/Accordi programma: con altri soggetti	0,00	0,00	0,00	0,00	0,00	0,00	0,00	
F.S.1.1.2.7.10950	Commesse	47.069,53	0,00	156,22	46.913,31	549,00	6.326,56	73.637,23	
F.S.1.1.2.7.11000	Progetti SZN	37.026,17	0,00	394,35	36.631,82	0,00	34.567,20	124.293,29	
	CONTRATTI DI RICERCA E CONVENZIONI	706.489,93	0,00	12.394,75	694.095,18	74.722,67	367.145,09	1.425.388,79	
	INTERVENTI DIVERSI	3.145.073,40	0,00	80.750,09	3.064.323,31	507.122,63	3.008.499,35	3.780.080,05	
F.S.1.1.4	TRATTAMENTO DI QUIESCENZA, INTEGRATIVO E SOSTITUTIVO ONERI PER IL PERSONALE IN QUIESCENZA	0,00	0,00	0,00	0,00	0,00	0,00	30,66	
F.S.1.1.4.1	Pensioni a carico dell'Ente	0,00	0,00	0,00	0,00	0,00	0,00	30,66	
	ONERI PER IL PERSONALE IN QUIESCENZA	0,00	0,00	0,00	0,00	0,00	0,00	30,66	
F.S.1.1.4.2	ACCANTONAMENTO AL TRATTAMENTO DI FINE RAPPORTO	0,00	0,00	0,00	0,00	0,00	0,00	0,00	
F.S.1.1.4.2.12010	Accantonamenti TFR	0,00	0,00	0,00	0,00	0,00	0,00	0,00	
	ACCANTONAMENTO AL TRATTAMENTO DI FINE RAPPORTO	0,00	0,00	0,00	0,00	0,00	0,00	0,00	
	TRATTAMENTO DI QUIESCENZA, INTEGRATIVO E SOSTITUTIVO	0,00	0,00	0,00	0,00	0,00	0,00	30,66	
F.S.1.1.5	ACCANTONAMENTI A FONDI RISCHI ED ONERI	0,00	0,00	0,00	0,00	0,00	0,00	0,00	
F.S.1.1.5.1	ACCANTONAMENTI A FONDI RISCHI ED ONERI	0,00	0,00	0,00	0,00	0,00	0,00	0,00	
F.S.1.1.5.1.13010	Fondo rischi ed oneri	0,00	0,00	0,00	0,00	0,00	0,00	0,00	
F.S.1.1.5.1.13020	Accantonamenti per rischi relativi a programmi finanziati da terzi	0,00	0,00	0,00	0,00	0,00	0,00	0,00	
F.S.1.1.5.1.13030	Fondo accantonamento per progetti conclusi	0,00	0,00	0,00	0,00	0,00	0,00	0,00	
	ACCANTONAMENTI A FONDI RISCHI ED ONERI	0,00	0,00	0,00	0,00	0,00	0,00	0,00	

CHIAVE	CAPITOLO DENOMINAZIONE	RESIDUI INIZIO ESERCIZIO	GESTIONE DEI RESIDUI				RIMASTI DA PAGARE	TOTALE RESIDUI PASSIVI AL TERMINE DELL'ESERCIZIO	TOTALE DELLE SOMME PAGATE
			VARIAZIONI		PAGATI	TOTALI			
			IN + 13=(15-12)	IN - 14=(12-15)					
	ACCANTONAMENTI A FONDI RISCHI ED ONERI	0,00	0,00	0,00	0,00	0,00	0,00	0,00	
F.S.1.1.6	VERSAMENTI AL BILANCIO DELLO STATO								
F.S.1.1.6.1	VERSAMENTI AL BILANCIO DELLO STATO								
F.S.1.1.6.1.14010	Vers.da enti e organ.pubbl.differenza sp.man.ord.e straord.rid.criteri c.dab15626 art.2 L.244/2007	0,00	0,00	0,00	0,00	0,00	0,00	0,00	
F.S.1.1.6.1.14020	Somme da versare ai sensi del co. 3, art. 6 del D.L. 78/2010 spese per organismi statuari	0,00	0,00	0,00	0,00	0,00	0,00	16.067,22	
F.S.1.1.6.1.14030	Somme da versare c.5 art.61 DL112/2009 e c.8 art.6 DL 78/2010 spese pubblicitaria e rappresentanza	0,00	0,00	0,00	0,00	0,00	0,00	17.436,35	
F.S.1.1.6.1.14040	Ver.1,5% imp.igara opera.comp.oneri car.ammi.art.61 c.7bis DL 112/2009, L 133/2008 fondo c.17 art.61	0,00	0,00	0,00	0,00	0,00	0,00	0,00	
F.S.1.1.6.1.14050	Versamento compensi attivita' arbitrate e colloqui,per finalita' art.61, comma 9, del DLn. 112/2008	0,00	0,00	0,00	0,00	0,00	0,00	0,00	
F.S.1.1.6.1.14060	Somme da versare ai sensi del co. 12, art. 6 DL 78/2010 spese per missioni	0,00	0,00	0,00	0,00	0,00	0,00	38.406,12	
F.S.1.1.6.1.14061	Somme da versare ai sensi del co. 141, art.16 DL 225/2012 spese per mobili	0,00	0,00	0,00	0,00	0,00	0,00	5.604,44	
F.S.1.1.6.1.14070	Somme da versare ai sensi del co. 13, art. 6 DL 78/2010 spese per formazione	0,00	0,00	0,00	0,00	0,00	0,00	2.662,50	
F.S.1.1.6.1.14080	Somme da versare ai sensi del co. 14, art. 6 DL 78/2010 spese taxi	0,00	0,00	0,00	0,00	0,00	0,00	1.483,60	
F.S.1.1.6.1.14090	Somme versate da enti e amministr.con auton.finanz. da riduz.spesa art.67,c.5 e 6 del DL 112/2008	0,00	0,00	0,00	0,00	0,00	0,00	29.291,00	
	VERSAMENTI AL BILANCIO DELLO STATO	0,00	0,00	0,00	0,00	0,00	0,00	111.151,23	
	VERSAMENTI AL BILANCIO DELLO STATO	0,00	0,00	0,00	0,00	0,00	0,00	111.151,23	
	TITOLO I - USCITE CORRENTI	4.819.582,25	0,00	469.607,82	4.349.974,43	3.614.568,16	4.694.797,72	13.057.696,05	
	TITOLO II - USCITE IN CONTO CAPITALE INVESTIMENTI								

CAPITOLO	DENOMINAZIONE	GESTIONE DEI RESIDUI							TOTALE DELLE SOMME PAGATE 19=(7+16)
		RESIDUI INIZIO ESERCIZIO 12	VARIAZIONI		TOTALI 15=(12+13-14)	PAGATI 16	RIMASTI DA PAGARE 17=(15-16)	TOTALE RESIDUI PASSIVI AL TERMINE DELL'ESERCIZIO 18=(6+17)	
			IN + 13=(15-12)	IN - 14=(12-15)					
F.S.1.2.1.1	ACQUISIZIONE DI BENI DI USO DUREVOLE ED OPERE IMMOBILIARI								
F.S.1.2.1.1.15010	Manutenzione straordinaria, restauro, risanamento conservativo e ristrutturazione di immobili	0,00	0,00	0,00	0,00	0,00	0,00	0,00	0,00
F.S.1.2.1.1.15011	Manutenzione straordinaria, risanamento conservativo, ristrutturazione della sede di Napoli	1.700.870,89	0,00	1.700.870,89	0,00	1.700.870,89	1.726.246,89	0,00	0,00
F.S.1.2.1.1.15012	Manutenzione straordinaria, risanamento conservativo, ristrutturazione della sede di Ischia	50.969,60	0,00	50.969,60	15.367,10	32.940,00	2.662,50	32.940,00	32.940,00
F.S.1.2.1.1.15013	Manutenzione straordinaria, risanamento conservativo, ristrutturazione sede Centro Ricerca-Portici	135.064,81	0,00	135.064,81	0,00	135.064,81	37.215,00	135.064,81	135.064,81
	ACQUISIZIONE DI BENI DI USO DUREVOLE ED OPERE IMMOBILIARI	1.886.905,30	0,00	1.886.905,30	15.367,10	168.004,81	1.766.124,39	168.004,81	168.004,81
F.S.1.2.1.2	ACQUISIZIONI DI IMMOBILIZZAZIONI TECNICHE								
F.S.1.2.1.2.16010	Acquisti e manutenzione straordinaria di automezzi e natanti	0,00	0,00	0,00	0,00	0,00	0,00	0,00	23.942,19
F.S.1.2.1.2.16020	Acquisti di mobili e macchine d'ufficio	636,35	0,00	636,35	0,00	636,35	45.271,69	0,00	15.427,19
F.S.1.2.1.2.16030	Acquisti di impianti, attrezzature, macchinari e strumenti per laboratori	10.343,16	0,00	10.343,16	0,00	9.672,16	60.853,75	671,00	53.229,91
F.S.1.2.1.2.16031	Spese per la realizzazione infrastruttura internazionale "EMBRIC - ESFRI"	0,00	0,00	0,00	0,00	0,00	0,00	0,00	48.713,37
F.S.1.2.1.2.16040	Acquisti di impianti, attrezzature, macchinari e strumenti per servizi	928.344,66	0,00	928.344,66	0,00	297.605,03	877.091,01	630.739,63	382.401,75
F.S.1.2.1.2.16050	Materiale bibliografico	54.489,60	0,00	54.489,60	0,00	0,00	54.489,60	54.489,60	1.076,64
F.S.1.2.1.2.16060	Hardware	3.980,86	0,00	3.980,86	0,00	3.980,86	8.831,01	0,00	50.976,26
F.S.1.2.1.2.16070	Acquisizioni e realizzazioni di software	35.380,00	0,00	35.380,00	0,00	9.906,40	33.098,60	25.473,60	21.984,40
	ACQUISIZIONI DI IMMOBILIZZAZIONI TECNICHE	1.033.174,63	0,00	1.033.174,63	0,00	321.800,80	1.112.663,62	711.373,83	597.751,71
F.S.1.2.1.3	PARTECIPAZIONI E ACQUISTO DI VALORI MOBILIARI								
F.S.1.2.1.3.17010	Comementi e quote di partecipazione al patrimonio di altri enti	0,00	0,00	0,00	0,00	0,00	0,00	0,00	1.000,00
F.S.1.2.1.3.17020	Acquisti titoli emessi o garantiti dallo Stato ed assimilati	0,00	0,00	0,00	0,00	0,00	0,00	0,00	0,00

CAPITOLO	DENOMINAZIONE	GESTIONE DEI RESIDUI							TOTALE DEI RESIDUI PASSIVI AL TERMINE DELL'ESERCIZIO	TOTALE DELLE SOMME PAGATE
		RESIDUI INIZIO ESERCIZIO	VARIAZIONI		TOTALI	PAGATI	RIMASTI DA PAGARE	18=(8+17)		
			IN +	IN -						
		12	13=(15-12)	14=(12-15)	15=(12+13-14)	16	17=(15-16)	18=(8+17)	19=(7+16)	
	PARTECIPAZIONI E ACQUISTO DI VALORI MOBILIARI	0,00	0,00	0,00	0,00	0,00	0,00	0,00	1.000,00	
F.S.1.2.1.5	INDENNITA' DI ANZIANITA' E SIMILARI AL PERSONALE CESSATO DAL SERVIZIO									
F.S.1.2.1.5.18010	Indennita' di servizio del personale cessato dal servizio nell'anno	664.439,76	0,00	24,57	664.415,19	368.752,77	295.662,42	467.700,78	376.140,91	
	INDENNITA' DI ANZIANITA' E SIMILARI AL PERSONALE CESSATO DAL SERVIZIO	664.439,76	0,00	24,57	664.415,19	368.752,77	295.662,42	467.700,78	376.140,91	
F.S.1.2.1.6	ACQUISIZIONE DI IMMOBILIZZAZIONI IMMATERIALI									
F.S.1.2.1.6.19010	Diritti di brevetto industriale e di utilizzazione delle opere dell'ingegno	0,00	0,00	0,00	0,00	0,00	0,00	0,00	0,00	
	ACQUISIZIONE DI IMMOBILIZZAZIONI IMMATERIALI	0,00	0,00	0,00	0,00	0,00	0,00	0,00	0,00	
F.S.1.2.1.7	SPESE PER LA RICERCA IN CAMPO DIDATTICO, ARTISTICO-MUSICALE E SCIENTIFICO									
F.S.1.2.1.7.20000	Spese per la ricerca finanziata dal MIUR	149.759,55	0,00	1.140,13	148.619,42	148.619,42	0,00	68.267,86	227.052,91	
F.S.1.2.1.7.20100	Spese per la ricerca finanziata da Enti di ricerca	5.254,54	0,00	0,00	5.254,54	5.254,54	0,00	15.420,80	5.254,54	
F.S.1.2.1.7.20200	Spese per la ricerca finanziata dalla Unione Europea	411.947,59	0,00	9.215,96	402.731,63	402.731,63	0,00	0,00	402.731,63	
F.S.1.2.1.7.20300	Spese per la ricerca finanziata da altre P.A.	0,00	0,00	0,00	0,00	0,00	0,00	0,00	0,00	
F.S.1.2.1.7.20400	Spese per la ricerca finanziata da Organismi pubblici esteri o internazionali	0,00	0,00	0,00	0,00	0,00	0,00	0,00	0,00	
F.S.1.2.1.7.20500	Spese per la ricerca finanziata da Enti locali	0,00	0,00	0,00	0,00	0,00	0,00	0,00	0,00	
F.S.1.2.1.7.20600	Spese per la ricerca finanziata da altri Ministeri	0,00	0,00	0,00	0,00	0,00	0,00	0,00	0,00	
F.S.1.2.1.7.20700	Spese per la ricerca finanziata da altri soggetti	0,00	0,00	0,00	0,00	0,00	0,00	0,00	0,00	
	SPESE PER LA RICERCA IN CAMPO DIDATTICO, ARTISTICO-MUSICALE E SCIENTIFICO	566.961,68	0,00	10.356,09	556.605,59	556.605,59	0,00	83.688,68	635.039,08	

CAPITOLO	DENOMINAZIONE	GESTIONE DEI RESIDUI						TOTALE DELLE SOMME PAGATE
		RESIDUI INIZIO ESERCIZIO	VARIAZIONI		PAGATI	RIMASTI DA PAGARE	TOTALE RESIDUI PASSIVI AL TERMINE DELL'ESERCIZIO	
			IN +	IN -				
		12	13=(15-12)	14=(12-15)	16	17=(15-16)	18=(8+17)	19=(7+16)
	INVESTIMENTI	4.151.481,37	0,00	25.747,76	1.415.163,97	2.710.569,64	3.430.177,47	1.777.936,51
F.S.1.2.3	ACCANTONAMENTO PER SPESE FUTURE							
F.S.1.2.3.1	ACCANTONAMENTI PER SPESE FUTURE	0,00	0,00	0,00	0,00	0,00	0,00	0,00
F.S.1.2.3.1.24000	Fondo per TFR accantonato	0,00	0,00	0,00	0,00	0,00	0,00	0,00
F.S.1.2.3.1.24010	Fondo accantonato per pensione complementare	0,00	0,00	0,00	0,00	0,00	0,00	0,00
	ACCANTONAMENTI PER SPESE FUTURE	0,00	0,00	0,00	0,00	0,00	0,00	0,00
	ACCANTONAMENTO PER SPESE FUTURE	0,00	0,00	0,00	0,00	0,00	0,00	0,00
	TITOLO II - USCITE IN CONTO CAPITALE	4.151.481,37	0,00	25.747,76	1.415.163,97	2.710.569,64	3.430.177,47	1.777.936,51
	TITOLO IV - PARTITE DI GIRO							
	USCITE AVENTI NATURA DI PARTITE DI GIRO	185.836,86	0,00	0,00	185.836,86	0,00	204.946,45	1.400.638,29
	USCITE AVENTI NATURA DI PARTITE DI GIRO	1.547,44	0,00	0,00	1.547,44	0,00	1.420,00	20.035,73
	USCITE AVENTI NATURA DI PARTITE DI GIRO	72.461,17	0,00	0,00	72.461,17	0,00	80.230,01	550.053,19
	Ritenute erariali	0,00	0,00	0,00	0,00	0,00	0,00	138.510,76
	Ritenute d'acconto su prestazioni professionali	0,00	0,00	0,00	0,00	0,00	0,00	15.493,71
	Ritenute previdenziali e assistenziali	0,00	0,00	0,00	0,00	0,00	0,00	49.466,02
	Altre ritenute al personale per conto di terzi	0,00	0,00	0,00	0,00	0,00	0,00	24.652,73
	Fondo economale	10.069,98	0,00	0,00	10.069,98	0,00	24.652,73	49.466,02
	Partite in conto sospesi	891,73	0,00	0,00	891,73	203,73	213,93	20.800,36
	Somme pagate per conto di terzi	0,00	0,00	0,00	0,00	0,00	0,00	28.819,23
	Restituzioni depositi cauzionali	0,00	0,00	0,00	0,00	0,00	0,00	0,00
	USCITE AVENTI NATURA DI PARTITE DI GIRO	270.809,18	0,00	0,00	270.809,18	203,73	311.465,12	2.223.817,31
	USCITE AVENTI NATURA DI PARTITE DI GIRO	270.809,18	0,00	0,00	270.809,18	203,73	311.465,12	2.223.817,31

CHIAVE	CAPITOLO	DENOMINAZIONE	RESIDUI INIZIO ESERCIZIO	GESTIONE DEI RESIDUI				RIMASTI DA PAGARE	TOTALE RESIDUI PASSIVI AL TERMINE DELL'ESERCIZIO	TOTALE DELLE SOMME PAGATE
				VARIAZIONI		PAGATI	TOTALI			
				IN +	IN -					
			12	13=(15-12)	14=(12-15)	16	15=(12+13-14)	18=(8+17)	19=(7+16)	
	TITOLO IV - PARTITE DI GIRO		270.809,18	0,00	0,00	270.809,45	270.809,18	311.465,12	2.223.817,31	
	CENTRO DI RESPONSABILITA' AMMINIA "UNICO" (DIRETTORE GENERALE)		9.241.872,80	0,00	495.355,58	5.300.337,58	8.746.517,22	8.436.440,31	17.059.449,87	
	TOTALE GENERALE USCITE		9.241.872,80	0,00	495.355,58	5.300.337,58	8.746.517,22	8.436.440,31	17.059.449,87	

CAPITOLO	DENOMINAZIONE	GESTIONE DEI RESIDUI							RIMASTI DA PAGARE	TOTALE RESIDUI PASSIVI AL TERMINE DELL'ESERCIZIO	TOTALE DELLE SOMME PAGATE
		RESIDUI INIZIO ESERCIZIO	VARIAZIONI		PAGATI	TOTALI	RIMASTI DA PAGARE	RIMASTI DA PAGARE			
			IN +	IN -							
		12	13=(15-12)	14=(12-15)	15=(12+13-14)	16	17=(15-16)	18=(8+17)	19=(7+16)		
RIEPILOGO DEI TITOLI											
	CENTRO DI RESPONSABILITA' AMMINISTRATIVA UNICO (DIRETTORE GENERALE)	9.241.872,80	0,00	495.355,58	8.746.517,22	5.300.337,58	3.446.179,64	8.436.440,31	17.059.449,87		
	TOTALE SPESE	9.241.872,80	0,00	495.355,58	8.746.517,22	5.300.337,58	3.446.179,64	8.436.440,31	17.059.449,87		
	Disavanzo	0,00	0,00	0,00	0,00	0,00	0,00	0,00	0,00		
	TOTALE GENERALE USCITE	9.241.872,80	0,00	495.355,58	8.746.517,22	5.300.337,58	3.446.179,64	8.436.440,31	17.059.449,87		



A.000 - STAZIONE ZOOLOGICA ANTON DOHRN - RENDICONTO FINANZIARIO ESERCIZIO 2016 - SPESE

CHIAVE	DENOMINAZIONE	GESTIONE DI CASSA						DIFFERENZE RISPETTO ALLE PREVISIONI		
		INIZIALI	PREVISIONI		DEFINITIVE	PAGAMENTI	IN +	IN -	IN +	IN -
			IN +	VARIAZIONI						
		20	21=(23-20)	22=(20-23)	23=(20+21-22)	24	25=(24-23)	26=(23-24)		
F.S.	SPESE									
F.S.β	Disavanzo									
F.S.1	CENTRO DI RESPONSABILITA' AMMIVA "UNICO" (DIRETTORE GENERALE)	0,00	0,00	0,00	0,00	0,00				
F.S.1.1	TITOLO I - USCITE CORRENTI									
F.S.1.1.1	FUNZIONAMENTO									
F.S.1.1.1.1	USCITE PER GLI ORGANI DELL'ENTE									
F.S.1.1.1.1.01010	Assegni e indennita' alla Presidenza	375.492,25	0,00	0,00	0,00	375.492,25	149.564,30	225.927,95		
F.S.1.1.1.1.01020	Compensi, indennita' e rimborsi ai componenti gli organi collegiali di amministrazione e altri	4.000,00	100,00	0,00	0,00	4.100,00	4.051,06	48,94		
F.S.1.1.1.1.01030	Compensi, indennita' e rimborsi ai componenti il collegio dei revisori	45.802,48	0,00	100,00	0,00	45.702,48	15.289,80	30.412,68		
F.S.1.1.1.1.01040	Rimborsi ai componenti il Consiglio Scientifico	28.662,10	0,00	0,00	0,00	28.662,10	1.492,60	27.169,50		
F.S.1.1.1.1.01041	Indennita' ai componenti del Consiglio Scientifico	0,00	0,00	0,00	0,00	0,00	0,00			
F.S.1.1.1.1.01050	Altre uscite per gli organi dell'Ente di varia natura	30.000,00	0,00	0,00	0,00	30.000,00	16.192,26	13.807,74		
F.S.1.1.1.1.01060	Contributi INPS, INAIL su compensi organi istituzionali	61.597,37	0,00	0,00	0,00	61.597,37	14.663,77	46.933,60		
F.S.1.1.1.1.01070	IRAP su compensi organi istituzionali	45.579,81	0,00	0,00	0,00	45.579,81	9.229,65	36.350,16		
	USCITE PER GLI ORGANI DELL'ENTE	591.134,01	100,00	100,00	591.134,01	210.483,44	0,00	380.650,57		
F.S.1.1.2	ONERI PER IL PERSONALE IN ATTIVITA' DI SERVIZIO									
F.S.1.1.2.02010	Compenso al direttore generale	168.995,18	0,00	0,00	168.995,18	97.380,96		71.614,22		
F.S.1.1.2.02020	Competenze fisse al personale a tempo indeterminato	4.240.164,49	27.998,50	3.545,75	4.264.617,24	3.673.892,44		590.724,80		
F.S.1.1.2.02030	Altre indennita' al personale a tempo indeterminato	35.225,08	0,00	0,00	35.225,08	22.563,73		12.661,35		
F.S.1.1.2.02040	Salario accessorio Liv. I-III a tempo indeterminato	183.604,75	15.000,00	0,00	198.604,75	115.505,60		83.099,15		
F.S.1.1.2.02050	A.N.F. per il personale dipendente	42.492,01	0,00	0,00	42.492,01	22.324,27		20.167,74		
F.S.1.1.2.02060	Fondo per il miglioramento dell'efficienza dell'ente at Indetrim.	470.485,87	52.000,00	0,00	522.485,87	389.352,01		133.133,86		
F.S.1.1.2.02061	Fondo conto terzi	0,00	96.441,70	0,00	96.441,70	96.440,65		1,05		

CAPITOLO	DENOMINAZIONE	GESTIONE DI CASSA						DIFFERENZE RISPETTO ALLE PREVISIONI	
		PREVISIONI		PAGAMENTI	DIFFERENZE RISPETTO ALLE PREVISIONI		IN +	IN -	
		VARIAZIONI			IN +	IN -			
		INIZIALI	IN +	IN -			DEFINITIVE		
20	21=(23-20)	22=(20-23)	23=(20+21-22)	24	25=(24-23)	26=(25-24)			
F.S.1.1.1.2.02070	Competenze al personale a tempo determinato (art. 1, co. 187 L. 266/2005)	303.853,00	0,00	0,00	303.853,00	175.161,14	128.691,86		
F.S.1.1.1.2.02080	Competenze al personale a tempo determinato su fondi (art. 1, co. 188 L. 266/2005)	279.574,81	0,00	0,00	279.574,81	164.254,12	115.320,69		
F.S.1.1.1.2.02090	Arretrati di anni precedenti al personale a tempo indeterminato	0,00	2.625,00	0,00	2.625,00	2.625,00			
F.S.1.1.1.2.02091	Arretrati di anni precedenti al personale a tempo determinato	0,00	0,00	0,00	0,00	0,00			
F.S.1.1.1.2.02100	Oneri previdenziali ed assistenziali a carico dell'Ente per il personale a tempo indeterminato	1.066.937,72	44.727,76	0,00	1.111.665,48	1.055.809,50	55.855,98		
F.S.1.1.1.2.02110	Oneri previdenziali ed assistenziali a carico del personale a T. det. (Art. 1 c. 187 L. 266/2005)	79.032,00	1.884,11	0,00	80.916,11	44.990,09	35.926,02		
F.S.1.1.1.2.02120	Oneri previdenziali ed assistenziali a carico del personale T. det. su fondi (Art. 1 c. 188 L. 266/2005)	72.717,40	0,00	0,00	72.717,40	33.576,46	39.140,94		
F.S.1.1.1.2.02130	Oneri previdenziali ed assistenziali a carico dell'Ente per il Direttore Generale	40.442,28	0,00	0,00	40.442,28	15.027,65	25.414,63		
F.S.1.1.1.2.02131	Oneri a carico dell'Ente fondo pensione complementare	1.305,00	0,00	0,00	1.305,00	0,00	1.305,00		
F.S.1.1.1.2.02140	Benefici di natura assistenziale e sociale di cui all'art. 59 del D.P.R. 16/10/1979 n. 509	67.226,24	0,00	0,00	67.226,24	61.926,88	5.299,36		
F.S.1.1.1.2.02150	Formazione del personale	2.662,50	0,00	0,00	2.662,50	1.510,00	1.152,50		
F.S.1.1.1.2.02151	Spese di formazione obbligatoria per legge	10.000,00	0,00	0,00	10.000,00	542,50	9.457,50		
F.S.1.1.1.2.02160	Buoni pasto o mensa	273.408,98	0,00	0,00	273.408,98	110.888,02	162.520,96		
F.S.1.1.1.2.02170	Rimborso spese viaggi per missioni di servizio	3.906,13	0,00	2.000,00	1.906,13	1.849,00	57,13		
F.S.1.1.1.2.02180	Rimborso spese viaggi per missioni di ricerca	30.000,00	5.000,00	0,00	35.000,00	30.132,00	4.868,00		
F.S.1.1.1.2.02190	Rimborso spese viaggi per missioni del Direttore Generale	4.576,19	0,00	3.000,00	1.576,19	1.294,25	281,94		
F.S.1.1.1.2.02200	Rimborso spese viaggi per missioni presso Enti e organismi internazionali e comunitari	20.000,00	0,00	0,00	20.000,00	0,00	20.000,00		
F.S.1.1.1.2.02210	Equo indennizzo	0,00	0,00	0,00	0,00	0,00			
F.S.1.1.1.2.02220	Irap per personale a tempo indeterminato	371.526,86	15.578,43	0,00	387.105,29	363.685,19	23.420,10		
F.S.1.1.1.2.02230	Irap per personale a tempo determinato (Art. 1 co. 187 L. 266/2005)	25.828,00	615,72	0,00	26.443,72	14.520,90	11.922,82		
F.S.1.1.1.2.02240	Irap per personale a tempo determinato su fondi esterni (Art. 1 co. 188 L. 266/2005)	23.763,86	0,00	0,00	23.763,86	11.148,33	12.615,53		
F.S.1.1.1.2.02250	Irap per il Direttore Generale	18.267,67	0,00	0,00	18.267,67	8.277,36	9.990,31		
	ONERI PER IL PERSONALE IN ATTIVITA' DI SERVIZIO	7.835.996,02	261.871,22	8.545,75	8.089.321,49	6.514.678,05	1.574.643,44		
	USCITE PER L'ACQUISTO DI BENI DI CONSUMO E DI SERVIZI								
F.S.1.1.1.3									

CAPITOL CHIAVE	DENOMINAZIONE	GESTIONE DI CASSA						DIFFERENZE RISPETTO ALLE PREVISIONI				
		INIZIALI	PREVISIONI		DEFINITIVE	PAGAMENTI	IN +	IN -	IN +	IN -		
			IN +	IN -							IN +	IN -
F.S.1.1.1.3.03010	Acquisto di materiale di consumo e servizi per i laboratori	477.800,15	0,00	65.000,00	412.800,15	183.684,95	24	229.115,20				
F.S.1.1.1.3.03020	Acquisto di materiale di consumo e servizi per i servizi dell'Ente	42.114,97	60.000,00	0,00	102.114,97	39.280,37		62.834,60				
F.S.1.1.1.3.03030	Indennità e spese per l'organismo interno di valutazione	40.747,46	0,00	0,00	40.747,46	34.354,87		6.392,59				
F.S.1.1.1.3.03040	Manutenzione, noleggio ed esercizio di mezzi di trasporto	20.229,24	0,00	0,00	20.229,24	11.860,91		8.368,33				
F.S.1.1.1.3.03050	Spese per banche dati e ricerche bibliografiche	219.288,45	0,00	65.000,00	154.288,45	4.803,27		149.485,18				
F.S.1.1.1.3.03060	Spese per cancelleria	10.369,29	0,00	0,00	10.369,29	6.433,39		3.935,90				
F.S.1.1.1.3.03070	Spese per stampati e rilegatura	10.378,20	0,00	0,00	10.378,20	378,20		10.000,00				
F.S.1.1.1.3.03080	Acquisto vestiario e divise	2.000,00	0,00	0,00	2.000,00	0,00		2.000,00				
F.S.1.1.1.3.03090	Incarichi di studi, consulenza ed occasionali	20.000,00	0,00	0,00	20.000,00	648,00		19.352,00				
F.S.1.1.1.3.03100	Spese per servizi speciali. D. Lgs. 163/2006	207.488,69	18.000,00	0,00	225.488,69	73.552,83		151.935,86				
F.S.1.1.1.3.03110	Acq. beni e servizi per ademp. in materia di igiene protezione sicurezza lavoro, tutela salute D.P.I.	160.856,22	0,00	0,00	160.856,22	51.433,08		109.423,14				
F.S.1.1.1.3.03120	Spese per la gestione armatoriale, esercizio e manutenzione ordinaria di natanti e noleggio imbarcazioni	449.726,15	0,00	0,00	449.726,15	316.168,64		133.557,51				
F.S.1.1.1.3.03130	Uscite per concorsi	10.000,00	30.000,00	0,00	40.000,00	36.103,24		3.896,76				
F.S.1.1.1.3.03140	Uscite per pubblicità	929,28	0,00	0,00	929,28	0,00		929,28				
F.S.1.1.1.3.03150	Spese per pubblicazioni bandi, esiti ed obbligatorie	9.000,00	20.000,00	0,00	29.000,00	16.233,99		12.766,01				
F.S.1.1.1.3.03160	Pubblicazioni degli articoli scientifici e stampe dell'Ente	44.292,73	9.000,00	0,00	53.292,73	45.885,91		7.406,82				
F.S.1.1.1.3.03170	Uscite per l'organizzazione, co-organizzazione e la partecipazione a convegni, congressi, seminari	103.121,64	0,00	0,00	103.121,64	38.363,51		64.758,13				
F.S.1.1.1.3.03180	Premi di assicurazione	100.000,00	0,00	0,00	100.000,00	83.125,76		16.874,24				
F.S.1.1.1.3.03190	Uscite di rappresentanza	782,18	0,00	0,00	782,18	628,58		153,60				
F.S.1.1.1.3.03200	Manutenzione e riparazione macchine per uffici e computer	13.677,99	0,00	0,00	13.677,99	3.211,48		10.466,51				
F.S.1.1.1.3.03210	Materiale di consumo per il funzionamento di computer e periferiche	20.816,90	0,00	0,00	20.816,90	10.231,14		10.585,76				
F.S.1.1.1.3.03220	Materiale di ricambio per riparazione computer e periferiche	10.000,00	0,00	0,00	10.000,00	2.238,32		7.761,68				
F.S.1.1.1.3.03230	Trasporti nucleari e smaltimento rifiuti tossici e nocivi	22.131,27	0,00	0,00	22.131,27	6.319,09		15.812,18				
F.S.1.1.1.3.03240	Telefonia fissa, mobile e per reti di trasmissione (GARR)	159.243,66	0,00	0,00	159.243,66	103.368,31		55.875,35				
F.S.1.1.1.3.03250	Uscite per l'energia elettrica	401.689,77	58.435,78	22.000,00	438.125,55	271.227,73		166.897,82				

CAPITOLO	DENOMINAZIONE	GESTIONE DI CASSA								
		INIZIALI		PREVISIONI		DEFINITIVE		PAGAMENTI	DIFFERENZE RISPETTO ALLE PREVISIONI	
		IN +	IN -	IN +	IN -	IN +	IN -		IN +	IN -
		20	21=(23-20)	22=(20-23)	23=(20-21+22)	24	25=(24-23)	26=(25-24)		
F.S.1.1.1.3.03260	Utenze e canoni per acqua	18.705,97	2.000,00	0,00	20.705,97	15.025,82	5.680,45			
F.S.1.1.1.3.03270	Utenze e canoni per gas	14.796,91	0,00	0,00	14.796,91	2.425,20	12.371,71			
F.S.1.1.1.3.03280	Altre Utenze e canoni	0,00	0,00	0,00	0,00	0,00				
F.S.1.1.1.3.03290	Spese per pulizie	419.231,87	0,00	0,00	419.231,87	313.313,66	105.918,21			
F.S.1.1.1.3.03300	Combustibili per riscaldamento e spese per la condizionale degli impianti termici	67.938,60	0,00	0,00	67.938,60	28.938,10	39.000,50			
F.S.1.1.1.3.03311	Manutenzione, riparazione ed adattamento di locali e relativi impianti della sede di Napoli	256.446,06	40.000,00	0,00	296.446,06	186.219,18	110.226,88			
F.S.1.1.1.3.03312	Manutenzione, riparazione ed adattamento locali e relativi impianti del laboratorio in Ischia Porto	54.729,65	0,00	0,00	54.729,65	24.968,78	29.760,87			
F.S.1.1.1.3.03313	Manutenzione, riparazione ed adattamento di locali e relativi impianti del Centro Ricerche (Portici)	34.270,00	50.000,00	0,00	84.270,00	28.646,14	55.623,86			
F.S.1.1.1.3.03314	Interventi obbligatori D.L. 22/1/2004, n°42 «Codice beni culte paesaggio» e D.L. 9/4/2008, n°1 - Napoli	0,00	0,00	0,00	0,00	0,00				
F.S.1.1.1.3.03315	Interventi obbligatori D.L. 22/1/2004, n°42 «Codice beni culte paesaggio» e D.L. 9/4/2008, n°1 - Ischia	0,00	0,00	0,00	0,00	0,00				
F.S.1.1.1.3.03316	Interventi obbligatori D.L. 22/1/2004, n°42 «Codice beni culte paesaggio» e D.L. 9/4/2008, n°1 - Portici	0,00	0,00	0,00	0,00	0,00				
F.S.1.1.1.3.03320	Manutenzione ordinaria e riparazioni di mobili, apparecchiature e strumenti per laboratorio	106.217,61	0,00	0,00	106.217,61	26.853,04	79.364,57			
F.S.1.1.1.3.03330	Manutenzione ordinaria e riparazioni di mobili, apparecchiature e strumenti per servizi	94.865,34	0,00	0,00	94.865,34	18.454,90	76.410,44			
F.S.1.1.1.3.03340	Spese di trasporto, spedizioni con corriere e facchinaggio e oneri doganali	15.283,58	6.000,00	0,00	21.283,58	14.938,42	6.345,16			
F.S.1.1.1.3.03350	Vigilanza locali ed impianti	419.032,12	0,00	15.000,00	404.032,12	310.933,49	93.098,63			
F.S.1.1.1.3.03360	Fitto locali ed oneri accessori	0,00	6.000,00	0,00	6.000,00	0,00	6.000,00			
F.S.1.1.1.3.03370	Leasing operativo ed altre forme di locazione di beni mobili	35.697,49	20.000,00	18.000,00	37.697,49	18.023,78	19.673,71			
F.S.1.1.1.3.03380	Licenze software e manutenzioni	132.077,85	28.000,00	0,00	160.077,85	42.568,13	117.509,72			
F.S.1.1.1.3.03390	Spese commesse con il deposito, il mantenimento e la tutela dei brevetti	15.000,00	0,00	0,00	15.000,00	14.496,54	503,46			
F.S.1.1.1.3.03400	Collaborazioni coordinate e continuative	10.209,16	0,00	0,00	10.209,16	10.209,16				
F.S.1.1.1.3.03410	Uscite postali	21.293,85	8.000,00	0,00	29.293,85	25.517,76	3.776,09			
F.S.1.1.1.3.03420	Incarichi di ricerca	9.984,00	0,00	0,00	9.984,00	3.744,00	6.240,00			
F.S.1.1.1.3.03430	Beni di consumo e servizi per Acquario Pubblico e Museo	81.070,71	0,00	63.000,00	18.070,71	1.614,81	16.455,90			
F.S.1.1.1.3.03440	Altre uscite per l'acquisto di beni di consumo e di servizi	19.150,03	0,00	0,00	19.150,03	12.915,27	6.234,76			
F.S.1.1.1.3.03450	Spese per commissioni bancarie	2.000,00	1.000,00	5,00	2.995,00	1.931,15	1.063,85			

CAPITOLO	DENOMINAZIONE	GESTIONE DI CASSA							
		INIZIALI		PREVISIONI		DEFINITIVE	PAGAMENTI	DIFFERENZE RISPETTO ALLE PREVISIONI	
		IN +	IN -	IN +	IN -			IN +	IN -
		20	20	21=(23-20)	22=(20-23)	23=(20+21-22)	24	25=(24-23)	26=(23-24)
	USCITE PER L'ACQUISTO DI BENI DI CONSUMO E DI SERVIZI	4.384.685,04	248.005,00	356.435,78	248.005,00	4.493.115,82	2.441.272,60	0,00	2.051.843,22
	FUNZIONAMENTO	12.811.815,07	256.650,75	618.407,00	256.650,75	13.173.571,32	9.166.434,09	0,00	4.007.137,23
	INTERVENTI DIVERSI								
F.S.1.1.2	USCITE PER PRESTAZIONI ISTITUZIONALI								
F.S.1.1.2.1	Dottorati di ricerca e borse di studio	182.164,49	0,00	0,00	0,00	182.164,49	38.272,47		143.892,02
F.S.1.1.2.1.04010	Corsi Open University PHD	1.295.433,98	0,00	0,00	670.000,00	625.433,98	385.195,64		240.238,34
F.S.1.1.2.1.04020	Assegni di ricerca a carico SZN	300.610,03	0,00	260.000,00	50.000,00	510.610,03	226.512,98		284.097,05
F.S.1.1.2.1.04030	Borse di ricerca	0,00	0,00	100.000,00	40.000,00	60.000,00	22.275,00		37.725,00
F.S.1.1.2.1.04031	Spese per corsi di formazione e divulgazione scientifica finanziati da terzi	8.224,17	0,00	0,00	0,00	8.224,17	450,00		7.774,17
F.S.1.1.2.1.04040	Spese per la promozione, sviluppo e diffusione della ricerca scientifica e tecnologica	73.688,32	0,00	0,00	0,00	73.688,32	10.752,78		62.935,54
F.S.1.1.2.1.04050	Spese per la fattibilità e lo sviluppo di progetti di ricerca	10.000,00	0,00	0,00	0,00	10.000,00	0,00		10.000,00
F.S.1.1.2.1.04070	Quote associative	10.000,00	0,00	0,00	0,00	10.000,00	2.950,00		7.050,00
F.S.1.1.2.1.04080	Altre spese per attività istituzionali	5.000,00	0,00	0,00	0,00	5.000,00	0,00		5.000,00
F.S.1.1.2.1.04090	Residui della categoria	7.524,21	0,00	0,00	0,00	7.524,21	3.038,14		4.486,07
	USCITE PER PRESTAZIONI ISTITUZIONALI	1.892.645,20	760.000,00	360.000,00	760.000,00	1.492.645,20	689.447,01	0,00	803.198,19
	TRASFERIMENTI PASSIVI								
F.S.1.1.2.2	Trasferimenti correnti allo Stato	0,00	0,00	0,00	0,00	0,00	0,00		0,00
F.S.1.1.2.2.05010	Trasferimenti correnti all'Unione Europea	0,00	0,00	0,00	0,00	0,00	0,00		0,00
F.S.1.1.2.2.05020	Trasferimenti correnti ad Organismi internazionali	0,00	0,00	0,00	0,00	0,00	0,00		0,00
F.S.1.1.2.2.05030	Trasferimenti correnti ad Enti Locali	0,00	0,00	0,00	0,00	0,00	0,00		0,00
F.S.1.1.2.2.05040	Trasferimenti correnti ad Enti di ricerca Pubblici	0,00	0,00	0,00	0,00	0,00	0,00		0,00
F.S.1.1.2.2.05050	Trasferimenti correnti ad Istituti di ricerca Privati	45.000,00	0,00	3.000.000,00	0,00	3.045.000,00	1.530.000,00		1.515.000,00
F.S.1.1.2.2.05060	Trasferimenti correnti all'Università	25.000,00	0,00	70.000,00	0,00	95.000,00	25.624,00		69.376,00
F.S.1.1.2.2.05070	Trasferimenti correnti a privati	0,00	0,00	60.000,00	0,00	60.000,00	60.000,00		0,00

CAPITULO	DENOMINAZIONE	GESTIONE DI CASSA									
		INIZIALI		PREVISIONI				PAGAMENTI		DIFFERENZE RISPETTO ALLE PREVISIONI	
		20	21=(23-20)	22=(20-23)	23=(20+21-22)	24	25=(24-23)	26=(23-24)	27	28	
											IN +
	TRASFERIMENTI PASSIVI	70.000,00	3.130.000,00	0,00	3.200.000,00	1.615.624,00	0,00	1.584.376,00			
F.S.1.1.2.3	ONERI FINANZIARI										
	Interessi passivi	0,00	0,00	0,00	0,00	0,00	0,00	0,00			
	Commissioni bancarie ed altri oneri finanziari	0,00	5,00	0,00	5,00	5,00	5,00	0,00			
	ONERI FINANZIARI	0,00	5,00	0,00	5,00	5,00	5,00	0,00		0,00	
F.S.1.1.2.4	ONERI TRIBUTARI										
	Imposte, tasse e tributi vari	91.221,12	0,00	0,00	91.221,12	25.153,94	0,00	66.067,18			
	ONERI TRIBUTARI	91.221,12	0,00	0,00	91.221,12	25.153,94	0,00	66.067,18			
F.S.1.1.2.5	POSTE CORRETIVE E COMPENSATIVE DI ENTRATE CORRENTI										
	Altre poste correttive e compensative di entrate correnti	0,00	0,00	0,00	0,00	0,00	0,00	0,00			
	POSTE CORRETIVE E COMPENSATIVE DI ENTRATE CORRENTI	0,00	0,00	0,00	0,00	0,00	0,00	0,00		0,00	
F.S.1.1.2.6	USCITE NON CLASSIFICABILI IN ALTRE VOCI										
	Uscite per spese legali, liti, arbitraggi, risarcimenti ed accessori	34.695,40	0,00	0,00	34.695,40	15.961,50	0,00	18.733,90			
	Restituzioni e rimborsi	0,00	8.499,81	0,00	8.499,81	8.499,81	0,00	0,00			
	Oneri vari straordinari	0,00	0,00	0,00	0,00	0,00	0,00	0,00			
	Altre uscite non classificabili in altre voci	0,00	0,00	0,00	0,00	0,00	0,00	0,00			
	Fondo speciale per rinnovi CCNL anni precedenti	0,00	0,00	0,00	0,00	0,00	0,00	0,00			
	Fondo speciale per rinnovi CCNL anno corrente	0,00	0,00	0,00	0,00	0,00	0,00	0,00			
	Fondo di riserva	138.717,13	254.284,23	77.613,01	315.388,35	315.388,35	0,00	315.388,35			
	USCITE NON CLASSIFICABILI IN ALTRE VOCI	173.412,53	262.784,04	77.613,01	358.583,56	24.461,31	0,00	334.122,25			
F.S.1.1.2.7	CONTRATTI DI RICERCA E CONVENZIONI										

CAPITOLO	DENOMINAZIONE	GESTIONE DI CASSA									
		INIZIALI		PREVISIONI				PAGAMENTI	DIFFERENZE RISPETTO ALLE PREVISIONI		
		20	21=(23-20)	22=(20-23)	VARIAZIONI		DEFINITIVE		24	25=(24-23)	IN - 26=(23-24)
					IN + 21=(23-20)	IN - 22=(20-23)		23=(20+21+22)			
F.S.1.1.2.7.10000	Contratti/Convenzioni/Accordi programmati con il MIUR	2.142.955,31	960.610,00	1.000.000,00	2.103.565,31	123.883,65	1.979.681,66				
F.S.1.1.2.7.10300	Contratti/Convenzioni/Accordi programmati con altri Enti di ricerca	2.115.350,14	305.000,00	250.000,00	2.170.350,14	508.017,39	1.662.332,75				
F.S.1.1.2.7.10500	Contratti/Convenzioni/Accordi programmati con Unione Europea	1.521.103,82	540.763,23	310.000,00	1.751.867,05	493.499,60	1.258.367,45				
F.S.1.1.2.7.10650	Contratti/Convenzioni/Accordi programmati con altre P.A.	0,00	0,00	0,00	0,00	0,00	0,00				
F.S.1.1.2.7.10700	Contratti/Convenzioni/Accordi programmati con Organismi pubblici esteri o internazionali	0,00	35.297,50	0,00	35.297,50	15.632,49	19.665,01				
F.S.1.1.2.7.10750	Contratti/Convenzioni/Accordi programmati con Enti locali	176.798,73	68.457,50	0,00	245.256,23	86.425,14	158.831,09				
F.S.1.1.2.7.10900	Contratti/Convenzioni/Accordi programmati con altri Ministeri	0,00	0,00	0,00	0,00	0,00	0,00				
F.S.1.1.2.7.10900	Contratti/Convenzioni/Accordi programmati con altri soggetti	0,00	0,00	0,00	0,00	0,00	0,00				
F.S.1.1.2.7.10950	Commesse	614.087,12	160.500,00	127.065,77	647.501,35	73.637,23	573.864,12				
F.S.1.1.2.7.11000	Progetti SZN	1.168.887,75	0,00	19.936,50	1.148.951,25	124.293,29	1.024.657,96				
	CONTRATTI DI RICERCA E CONVENZIONI	7.739.162,87	2.070.628,23	1.707.002,27	8.102.788,83	1.425.388,79	6.677.400,04	0,00	0,00		
	INTERVENTI DIVERSI	9.966.441,72	5.823.417,27	2.544.615,28	13.245.243,71	3.780.080,05	9.465.163,66	0,00	0,00		
F.S.1.1.4	TRATTAMENTO DI QUIESCENZA, INTEGRATIVO E SOSTITUTIVO										
F.S.1.1.4.1	ONERI PER IL PERSONALE IN QUIESCENZA										
F.S.1.1.4.1.11010	Pensioni a carico dell'Ente	662,52	0,00	0,00	662,52	30,68	631,84				
	ONERI PER IL PERSONALE IN QUIESCENZA	662,52	0,00	0,00	662,52	30,68	631,84	0,00	0,00		
F.S.1.1.4.2	ACCANTONAMENTO AL TRATTAMENTO DI FINE RAPPORTO										
F.S.1.1.4.2.12010	Accantonamenti TFR	355.339,52	0,00	0,00	355.339,52	0,00	355.339,52				
	ACCANTONAMENTO AL TRATTAMENTO DI FINE RAPPORTO	355.339,52	0,00	0,00	355.339,52	0,00	355.339,52	0,00	0,00		
	TRATTAMENTO DI QUIESCENZA, INTEGRATIVO E SOSTITUTIVO	356.002,04	0,00	0,00	356.002,04	30,68	355.971,36	0,00	0,00		
F.S.1.1.5	ACCANTONAMENTI A FONDI RISCHI ED ONERI										

CAPITOLO	DENOMINAZIONE	GESTIONE DI CASSA							
		INIZIALI		PREVISIONI		DEFINITIVE	PAGAMENTI	DIFFERENZE RISPETTO ALLE PREVISIONI	
		IN +	IN -	IN +	IN -			IN +	IN -
		20	21=(23-20)	22=(20-23)	23=(20+21-22)	24	25=(24-23)	26=(23-24)	
	ACCANTONAMENTI A FONDI RISCHI ED ONERI								
F.S.1.1.5.1	Fondo rischi ed oneri	105.000,00	0,00	0,00	105.000,00	0,00	0,00	105.000,00	
F.S.1.1.5.1.13010	Accantonamenti per rischi relativi a programmi finanziati da terzi	25.000,00	0,00	0,00	25.000,00	0,00	0,00	25.000,00	
F.S.1.1.5.1.13020	Fondo accantonamento per progetti conclusi	0,00	0,00	0,00	0,00	0,00	0,00		
F.S.1.1.5.1.13030									
	ACCANTONAMENTI A FONDI RISCHI ED ONERI	130.000,00	0,00	0,00	130.000,00	0,00	0,00	130.000,00	
	ACCANTONAMENTI A FONDI RISCHI ED ONERI	130.000,00	0,00	0,00	130.000,00	0,00	0,00	130.000,00	
F.S.1.1.6	VERSAMENTI AL BILANCIO DELLO STATO								
F.S.1.1.6.1	VERSAMENTI AL BILANCIO DELLO STATO								
F.S.1.1.6.1.14010	Versamenti da enti e organi pubblici, differenza sp. man. ord. e straordin. ridistribuiti c. da 61/56626 art. 2 L. 244/2007	0,00	0,00	0,00	0,00	0,00	0,00	0,00	
F.S.1.1.6.1.14020	Somme da versare ai sensi del co. 3, art. 6 del D.L. 78/2010 spese per organismi statali	16.067,22	0,00	0,00	16.067,22	0,00	0,00	16.067,22	
F.S.1.1.6.1.14030	Somme da versare c. 5 art. 61 DL 11/2/2006 e c. 8 art. 6 DL 78/2010 spese pubblicitarie e rappresentanza	17.436,35	0,00	0,00	17.436,35	0,00	0,00	17.436,35	
F.S.1.1.6.1.14040	Ver. 1,5% imp. gara opera componenti car. amm., art. 61 c. 7-bis DL 11/2/2006, L. 133/2008 fondo c. 17 art. 61	0,00	0,00	0,00	0,00	0,00	0,00	0,00	
F.S.1.1.6.1.14050	Versamento compensi attività arbitrale e collaudi per finalità art. 61, comma 9, del D.Ln. 11/2/2006	0,00	0,00	0,00	0,00	0,00	0,00	0,00	
F.S.1.1.6.1.14060	Somme da versare ai sensi del co. 12, art. 6 DL 78/2010 spese per missioni	38.406,12	0,00	0,00	38.406,12	0,00	0,00	38.406,12	
F.S.1.1.6.1.14061	Somme da versare ai sensi del co. 141, art. 16 DL 22/5/2012 spese per mobili	5.804,44	0,00	0,00	5.804,44	0,00	0,00	5.804,44	
F.S.1.1.6.1.14070	Somme da versare ai sensi del co. 13, art. 6 DL 78/2010 spese per formazione	2.662,50	0,00	0,00	2.662,50	0,00	0,00	2.662,50	
F.S.1.1.6.1.14080	Somme da versare ai sensi del co. 14, art. 6 DL 78/2010 spese taxi	1.483,60	0,00	0,00	1.483,60	0,00	0,00	1.483,60	
F.S.1.1.6.1.14090	Somme versate da enti e amministrazioni autorizz. da riduz. spese art. 67, c. 5 e 6 del DL 11/2/2006	29.291,00	0,00	0,00	29.291,00	0,00	0,00	29.291,00	
	VERSAMENTI AL BILANCIO DELLO STATO	111.151,23	0,00	0,00	111.151,23	0,00	0,00	111.151,23	0,00
	VERSAMENTI AL BILANCIO DELLO STATO	111.151,23	0,00	0,00	111.151,23	0,00	0,00	111.151,23	0,00

CAPITOLO CHIAVE	DENOMINAZIONE	GESTIONE DI CASSA						DIFFERENZE RISPETTO ALLE PREVISIONI	
		INIZIALI		PREVISIONI VARIAZIONI		DEFINITIVE	PAGAMENTI	IN +	IN -
		20	21=(23-20)	22=(20-23)	23=(20+21-22)				
		23.375.410,06	6.441.824,27	2.801.266,03	27.015.968,30	13.057.696,05	0,00	13.958.272,25	
	TITOLO I - USCITE CORRENTI								
	TITOLO II - USCITE IN CONTO CAPITALE								
F.S.1.2	INVESTIMENTI								
F.S.1.2.1	ACQUISIZIONE DI BENI DI USO DUREVOLE ED OPERE IMMOBILIARI								
F.S.1.2.1.1	Manutenzione straordinaria, restauro, risanamento conservativo e ristrutturazione di immobili	0,00	0,00	0,00	0,00	0,00	0,00		887.058,81
F.S.1.2.1.1.15010	Manutenzione straordinaria, restauro, risanamento conservativo e ristrutturazione di immobili	0,00	0,00	0,00	0,00	0,00	0,00		887.058,81
F.S.1.2.1.1.15011	Manutenzione straordinaria, restauro, risanamento conservativo e ristrutturazione della sede di Napoli	1.100.258,81	0,00	213.200,00	0,00	0,00	0,00		18.029,60
F.S.1.2.1.1.15012	Manutenzione straordinaria, restauro, risanamento conservativo e ristrutturazione della sede di Ischia	50.969,60	0,00	0,00	0,00	0,00	0,00		78.135,19
F.S.1.2.1.1.15013	Manutenzione straordinaria, restauro, risanamento conservativo e ristrutturazione sede Centro Ricerca-Portici	0,00	213.200,00	0,00	0,00	0,00	0,00		
	ACQUISIZIONE DI BENI DI USO DUREVOLE ED OPERE IMMOBILIARI	1.151.228,41	213.200,00	213.200,00	1.151.228,41	168.004,81	0,00	0,00	983.223,60
F.S.1.2.1.2	ACQUISIZIONI DI IMMOBILIZZAZIONI TECNICHE								
F.S.1.2.1.2.16010	Acquisti e manutenzione straordinaria di automezzi e natanti	0,00	79.000,00	25.000,00	54.000,00	23.942,19			30.057,81
F.S.1.2.1.2.16020	Acquisti di mobili e macchine d'ufficio	1.451,11	70.000,00	0,00	71.451,11	15.427,19			56.023,92
F.S.1.2.1.2.16030	Acquisti di impianti, attrezzature, macchinari e strumenti per laboratori	42.746,12	100.000,00	20.000,00	122.746,12	53.229,91			69.516,21
F.S.1.2.1.2.16031	Spese per la realizzazione infrastruttura internazionale EMIRC - ESFRI	2.586.267,00	940.000,00	1.086.000,00	2.442.267,00	48.713,37			2.393.553,63
F.S.1.2.1.2.16040	Acquisti di impianti, attrezzature, macchinari e strumenti per servizi	20.000,00	989.560,13	10.000,00	999.560,13	382.401,75			617.158,38
F.S.1.2.1.2.16050	Materiale bibliografico	59.489,60	0,00	1.800,00	57.689,60	1.076,64			56.612,96
F.S.1.2.1.2.16060	Hardware	18.298,44	60.000,00	17.000,00	61.298,44	50.976,26			10.322,18
F.S.1.2.1.2.16070	Acquisizioni e realizzazioni di software	36.014,40	22.800,00	21.000,00	37.814,40	21.984,40			15.830,00
	ACQUISIZIONI DI IMMOBILIZZAZIONI TECNICHE	2.766.266,67	2.261.360,13	1.180.800,00	3.846.826,80	597.751,71	0,00	0,00	3.249.075,09
F.S.1.2.1.3	PARTECIPAZIONI E ACQUISTO DI VALORI IMMOBILIARI								
F.S.1.2.1.3.17010	Conferimenti e quote di partecipazione al patrimonio di altri enti	0,00	1.000,00	0,00	1.000,00	1.000,00			

CAPITOLO	DENOMINAZIONE	GESTIONE DI CASSA							
		PREVISIONI		PAGAMENTI		DIFFERENZE RISPETTO ALLE PREVISIONI		IN -	IN -
		INIZIALI	VARIAZIONI	DEFINITIVE	PAGAMENTI	IN +	IN -		
		20	IN + 21=(23-20)	IN - 22=(20-23)	23=(20+21-22)	24	25=(24-23)	26=(23-24)	
F.S.1.2.1.3.17020	Acquisti titoli emessi o garantiti dallo Stato ed assimilati	0,00	0,00	0,00	0,00	0,00	0,00		
	PARTECIPAZIONI E ACQUISTO DI VALORI MOBILIARI	0,00	1.000,00	0,00	1.000,00	0,00	1.000,00	0,00	0,00
F.S.1.2.1.5	INDENNITA' DI ANZIANITA' E SIMILARI AL PERSONALE CESSATO DAL SERVIZIO								
F.S.1.2.1.5.19010	Indennita' di servizio del personale cessato dal servizio nell'anno	860.519,23	0,00	0,00	860.519,23	0,00	376.140,91	484.378,32	
	INDENNITA' DI ANZIANITA' E SIMILARI AL PERSONALE CESSATO DAL SERVIZIO	860.519,23	0,00	0,00	860.519,23	0,00	376.140,91	484.378,32	
F.S.1.2.1.6	ACQUISIZIONE DI IMMOBILIZZAZIONI IMMATERIALI								
F.S.1.2.1.6.19010	Dritti di brevetto industriale e di utilizzazione delle opere dell'ingegno	0,00	0,00	0,00	0,00	0,00	0,00		
	ACQUISIZIONE DI IMMOBILIZZAZIONI IMMATERIALI	0,00	0,00	0,00	0,00	0,00	0,00	0,00	0,00
F.S.1.2.1.7	SPESE PER LA RICERCA IN CAMPO DIDATTICO, ARTISTICO-MUSICALE E SCIENTIFICO								
F.S.1.2.1.7.20000	Spese per la ricerca finanziata dal MIUR	313.304,47	0,00	0,00	313.304,47	0,00	227.052,91	86.251,56	
F.S.1.2.1.7.20100	Spese per la ricerca finanziata da Enti di ricerca	380.863,69	0,00	0,00	380.863,69	0,00	5.254,54	375.609,15	
F.S.1.2.1.7.20200	Spese per la ricerca finanziata dalla Unione Europea	421.851,22	0,00	0,00	421.851,22	0,00	402.731,63	19.119,59	
F.S.1.2.1.7.20300	Spese per la ricerca finanziata da altre P.A.	0,00	0,00	0,00	0,00	0,00	0,00		
F.S.1.2.1.7.20400	Spese per la ricerca finanziata da Organismi pubblici esteri o internazionali	0,00	0,00	0,00	0,00	0,00	0,00		
F.S.1.2.1.7.20500	Spese per la ricerca finanziata da Enti locali	0,00	0,00	0,00	0,00	0,00	0,00		
F.S.1.2.1.7.20600	Spese per la ricerca finanziata da altri Ministeri	0,00	0,00	0,00	0,00	0,00	0,00		
F.S.1.2.1.7.20700	Spese per la ricerca finanziata da altri soggetti	0,00	0,00	0,00	0,00	0,00	0,00		
	SPESE PER LA RICERCA IN CAMPO DIDATTICO, ARTISTICO-MUSICALE E SCIENTIFICO	1.116.019,38	0,00	0,00	1.116.019,38	0,00	635.039,08	480.980,30	
	INVESTIMENTI	5.894.033,69	2.475.560,13	1.394.000,00	6.975.593,82	1.777.936,51	0,00	5.197.657,31	

CAPITOL CHIAVE	DENOMINAZIONE	GESTIONE DI CASSA						DIFFERENZE RISPETTO ALLE PREVISIONI	
		INIZIALI		PREVISIONI VARIAZIONI		DEFINITIVE	PAGAMENTI	IN + 25=(24-23)	IN - 26=(23-24)
		20	21=(23-20)	22=(20-23)	23=(20+21-22)				
F.S.1.2.3	ACCANTONAMENTO PER SPESE FUTURE								
F.S.1.2.3.1	ACCANTONAMENTI PER SPESE FUTURE								
F.S.1.2.3.1.24000	Fondo per TFR accantonato	0,00	0,00	0,00	0,00	0,00	0,00	0,00	0,00
F.S.1.2.3.1.24010	Fondo accantonato per pensione complementare	0,00	0,00	0,00	0,00	0,00	0,00	0,00	0,00
	ACCANTONAMENTI PER SPESE FUTURE	0,00	0,00	0,00	0,00	0,00	0,00	0,00	0,00
	ACCANTONAMENTO PER SPESE FUTURE	0,00	0,00	0,00	0,00	0,00	0,00	0,00	0,00
	TITOLO II - USCITE IN CONTO CAPITALE	5.894.033,69	2.475.560,13	1.394.000,00	6.975.593,82	1.777.936,51	0,00	5.197.657,31	
F.S.1.4	TITOLO IV - PARTITE DI GIRO								
F.S.1.4.1	USCITE AVVENTI NATURA DI PARTITE DI GIRO								
F.S.1.4.1.1	USCITE AVVENTI NATURA DI PARTITE DI GIRO								
F.S.1.4.1.1.26010	Ritenute erariali	1.600.000,00	0,00	0,00	1.600.000,00	1.400.638,29		199.361,71	
F.S.1.4.1.1.26020	Ritenute d'acconto su prestazioni professionali	60.000,00	0,00	0,00	60.000,00	20.035,73		39.964,27	
F.S.1.4.1.1.26030	Ritenute previdenziali e assistenziali	700.631,44	0,00	20.000,00	680.631,44	550.053,19		130.578,25	
F.S.1.4.1.1.26040	Altre ritenute al personale per conto di terzi	140.000,00	20.000,00	0,00	160.000,00	138.510,78		21.489,22	
F.S.1.4.1.1.26050	Fondo economale	15.493,71	0,00	0,00	15.493,71	15.493,71			
F.S.1.4.1.1.26060	Partite in conto sospesi	100.417,50	0,00	30.000,00	70.417,50	49.466,02		20.951,48	
F.S.1.4.1.1.26070	Somme pagate per conto di terzi	150.891,73	0,00	0,00	150.891,73	20.800,36		130.091,37	
F.S.1.4.1.1.26080	Restituzione depositi cauzionali	687,00	30.000,00	0,00	30.687,00	28.819,23		1.867,77	
	USCITE AVVENTI NATURA DI PARTITE DI GIRO	2.768.121,38	50.000,00	50.000,00	2.768.121,38	2.223.817,31		544.304,07	
	USCITE AVVENTI NATURA DI PARTITE DI GIRO	2.768.121,38	50.000,00	50.000,00	2.768.121,38	2.223.817,31		544.304,07	
	TITOLO IV - PARTITE DI GIRO	2.768.121,38	50.000,00	50.000,00	2.768.121,38	2.223.817,31		544.304,07	
	CENTRO DI RESPONSABILITÀ AMMINI "UNICO" (DIRETTORE GENERALE)	32.037.565,13	8.967.384,40	4.245.266,03	36.759.683,50	17.059.449,87		19.700.233,63	
	TOTALE GENERALE USCITE	32.037.565,13	8.967.384,40	4.245.266,03	36.759.683,50	17.059.449,87		19.700.233,63	

CAPITOLO	DENOMINAZIONE	GESTIONE DI CASSA								
		INIZIALI		PREVISIONI		DEFINITIVE	PAGAMENTI	DIFFERENZE RISPETTO ALLE PREVISIONI		
		IN +	IN -	IN +	IN -			IN +	IN -	
		21=(23-20)	22=(20-23)	23=(20+21-22)	24	25=(24-23)	26=(23-24)			
		20								
RIEPILOGO DEI TITOLI										
	CENTRO DI RESPONSABILITA' AMM/VA "UNICO" (DIRETTORE GENERALE)	32.037.565,13	8.967.384,40	4.245.266,03	36.759.683,50	17.059.449,87	0,00	19.700.233,63		
	TOTALE SPESE	32.037.565,13	8.967.384,40	4.245.266,03	36.759.683,50	17.059.449,87	0,00	19.700.233,63		
	Disavanzo	0,00	0,00	0,00		0,00	0,00	0,00		
	TOTALE GENERALE USCITE	32.037.565,13	8.967.384,40	4.245.266,03	36.759.683,50	17.059.449,87	0,00	19.700.233,63		



Stazione Zoologica Anton Dohrn

A.000 - STAZIONE ZOOLOGICA ANTON DOHRN - RENDICONTO FINANZIARIO ESERCIZIO 2016 - ENTRATE



CHIAVE	CAPITOLO	DENOMINAZIONE	GESTIONE DI COMPETENZA											
			INIZIALI	PREVISIONI		DEFINITIVE	SOMME ACCERTATE			DIFFERENZE RISPETTO ALLE PREVISIONI				
				IN + 4=(6-3)	IN - 5=(3-6)		RISCOSSE	RIMASTE DA RISCOUOTERE	TOTALI ACCERTATE	IN + 10=(9-6)	IN - 11=(6-9)			
F.E		ENTRATE	3		7									
F.E.0		Avanzo	10,780,243,95	12,744,077,64	0,00	23,504,321,59	0,00	0,00	0,00	0,00	0,00			
F.E.1		CENTRO DI RESPONSABILITA' AMMVA "UNICO" (DIRETTORE GENERALE)	12,259,751,00	3,803,092,60	11,669,25	16,051,174,35	15,371,366,12	637,817,92	16,009,184,04	41,890,31				
F.E.1.1		TITOLO I - ENTRATE CORRENTI	0,00	940,000,00	0,00	940,000,00	940,000,00	0,00	940,000,00					
F.E.1.2		TITOLO II - ENTRATE IN CONTO CAPITALE	2,765,493,71	50,000,00	50,000,00	2,765,493,71	2,229,511,40	34,961,85	2,264,473,25	501,020,46				
F.E.1.4		TITOLO IV - PARTITE DI GIRO	15,025,244,71	4,793,092,60	61,669,25	19,756,668,06	18,540,877,52	672,779,77	19,213,657,29	543,010,77				
		CENTRO DI RESPONSABILITA' AMMVA "UNICO" (DIRETTORE GENERALE)												
		TOTALE GENERALE ENTRATE	25,785,488,66	17,537,170,24	61,669,25	43,260,989,65	18,540,877,52	672,779,77	19,213,657,29	543,010,77				

CAPITOLO	GESTIONE DI COMPETENZA										
	DENOMINAZIONE	PREVISIONI		SOMME ACCERTATE			DIFFERENZE RISPETTO ALLE PREVISIONI				
		INIZIALI	IN + 4=(6-3)	IN - 5=(3-6)	DEFINITIVE	RISCOSSE	RIMASTE DA RISCOUOTERE	TOTALI ACCERTATE	IN + 10=(9-6)	IN - 11=(6-9)	
		3			6=(3+4-5)	7	8=(9-7)	9=(7+8)			
RIEPILOGO DEI TITOLI											
	CENTRO DI RESPONSABILITA' ANIMIVA "UNICO" (DIRETTORE GENERALE)	15.025.244,71	4.793.092,60	61.669,25	19.756.668,06	18.540.877,52	672.779,77	19.213.657,29	0,00	543.010,77	
	TOTALE ENTRATE	15.025.244,71	4.793.092,60	61.669,25	19.756.668,06	18.540.877,52	672.779,77	19.213.657,29	0,00	543.010,77	
	Avanzo	10.790.243,95	12.744.077,64	0,00	23.504.321,59	0,00	0,00	0,00	0,00	0,00	
	TOTALE GENERALE ENTRATE	25.785.488,66	17.537.170,24	61.669,25	43.260.989,65	18.540.877,52	672.779,77	19.213.657,29	0,00	543.010,77	



Stazione Zoologica Anton Dohrn
A.000 - STAZIONE ZOOLOGICA ANTON DOHRN - RENDICONTO FINANZIARIO ESERCIZIO 2016 - ENTRATE



CHIAVE	CAPITOLO	DENOMINAZIONE	RESIDUI INIZIO ESERCIZIO	GESTIONE DEI RESIDUI				RIMASTI DA RISCOUTERE	TOTALE RESIDUI ATTIVI AL TERMINE DELL'ESERCIZIO	TOTALE DELLE SOMME RISCOSE
				VARIAZIONI		TOTALI	RISCOSSI			
				IN +	IN -					
			12	13=(15-12)	14=(12-15)	15=(12+13-14)	16	17=(15-16)	18=(8+17)	19=(7+16)
F.E		ENTRATE								
F.E.0		Avanzo	0,00	0,00	0,00	0,00	0,00	0,00	0,00	0,00
F.E.1		CENTRO DI RESPONSABILITA' AMMVA "UNICO" (DIRETTORE GENERALE)								
F.E.1.1		TITOLO I - ENTRATE CORRENTI	3.485.640,90	0,00	19.250,50	3.466.390,40	1.572.123,22	1.894.267,18	2.532.085,10	16.943.489,34
F.E.1.2		TITOLO II - ENTRATE IN CONTO CAPITALE	418.767,70	0,00	0,00	418.767,70	17.529,70	401.238,00	401.238,00	957.529,70
F.E.1.4		TITOLO IV - PARTITE DI GIRO	15.322,66	0,00	0,00	15.322,66	12.029,78	3.292,88	36.254,73	2.241.541,18
		CENTRO DI RESPONSABILITA' AMMVA "UNICO" (DIRETTORE GENERALE)	3.919.731,26	0,00	19.250,50	3.900.480,76	1.601.662,70	2.298.798,06	2.971.577,63	20.142.560,22
		TOTALE GENERALE ENTRATE	3.919.731,26	0,00	19.250,50	3.900.480,76	1.601.662,70	2.298.798,06	2.971.577,63	20.142.560,22

CAPITOLO	DENOMINAZIONE	RESIDUI INIZIO ESERCIZIO	GESTIONE DEI RESIDUI				RISCOSSI	RIMASTI DA RISCOUOTERE	TOTALE RESIDUI ATTIVI AL TERMINE DELL'ESERCIZIO	TOTALE DELLE SOMME RISCOSE	
			VARIAZIONI		TOTALI	18=(8+17)					19=(7+16)
			IN +	IN -							
12	13=(15+12)	14=(12-15)	15=(12+13+14)	16	17=(15+16)	18=(8+17)	19=(7+16)				
RIEPILOGO DEI TITOLI											
	CENTRO DI RESPONSABILITÀ ANIMATA "UNICO" (DIRETTORE GENERALE)	3.919.731,26	0,00	19.250,50	3.900.480,76	1.601.662,70	2.298.798,06	2.971.577,83	20.142.560,22		
	TOTALE ENTRATE	3.919.731,26	0,00	19.250,50	3.900.480,76	1.601.662,70	2.298.798,06	2.971.577,83	20.142.560,22		
	Avanzo	0,00	0,00	0,00	0,00	0,00	0,00	0,00	0,00		
	TOTALE GENERALE ENTRATE	3.919.731,26	0,00	19.250,50	3.900.480,76	1.601.662,70	2.298.798,06	2.971.577,83	20.142.560,22		



Stazione Zoologica Anton Dohrn

A.000 - STAZIONE ZOOLOGICA ANTON DOHRN - RENDICONTO FINANZIARIO ESERCIZIO 2016 - ENTRATE



CHIAVE	DENOMINAZIONE	GESTIONE DI CASSA							
		INIZIALI	PREVISIONI		DEFINITIVE	RISCOSSIONI	DIFFERENZE RISPETTO ALLE PREVISIONI		
			IN +	IN -			IN +	IN -	
									21=(23-20)
F.E	ENTRATE	20			23=(20+21-22)	24			
F.E.0	Avanzo	7.123.869,83	0,00	0,00	7.123.869,83	0,00			
F.E.1	CENTRO DI RESPONSABILITÀ AMMVA "UNICO" (DIRETTORE GENERALE)	21.407.908,22	4.003.092,60	220.974,23	25.190.026,59	16.943.489,34		8.246.537,25	
F.E.1.1	TITOLO I - ENTRATE CORRENTI	701.238,00	940.000,00	0,00	1.641.238,00	957.529,70		683.708,30	
F.E.1.2	TITOLO II - ENTRATE IN CONTO CAPITALE	2.804.549,08	50.000,00	50.000,00	2.804.549,08	2.241.541,18		563.007,90	
F.E.1.4	TITOLO IV - PARTITE DI GIRO								
	CENTRO DI RESPONSABILITÀ AMMVA "UNICO" (DIRETTORE GENERALE)	24.913.695,30	4.993.092,60	270.974,23	29.635.813,67	20.142.560,22	0,00	9.493.253,45	
	TOTALE GENERALE ENTRATE	32.037.565,13	4.993.092,60	270.974,23	36.759.683,50	20.142.560,22	0,00	9.493.253,45	

CAPITOLO	GESTIONE DI CASSA									
	DENOMINAZIONE	INIZIALI 20	PREVISIONI		DEFINITIVE 23=(20+21-22)	RISCOSSIONI 24	DIFFERENZE RISPETTO ALLE PREVISIONI			
			VARIAZIONI				IN + 25=(24-23)	IN - 26=(23-24)		
			IN + 21=(23-20)	IN - 22=(20-23)						
RIEPILOGO DEI TITOLI										
	CENTRO DI RESPONSABILITÀ AMMVA "UNICO" (DIRETTORE GENERALE)	24.913.695,30	4.993.092,60	270.974,23	29.635.813,67	20.142.560,22	0,00	9.493.253,45		
	TOTALE ENTRATE	24.913.695,30	4.993.092,60	270.974,23	29.635.813,67	20.142.560,22	0,00	9.493.253,45		
	Avanzo	7.123.869,83	0,00	0,00	7.123.869,83	0,00	0,00	0,00		
	TOTALE GENERALE ENTRATE	32.037.565,13	4.993.092,60	270.974,23	36.759.683,50	20.142.560,22	0,00	9.493.253,45		



A.000 - STAZIONE ZOOLOGICA ANTON DOHRN - RENDICONTO FINANZIARIO ESERCIZIO 2016 - SPESE



CHIAVE	CAPITOLO	DENOMINAZIONE	GESTIONE DI COMPETENZA										DIFFERENZE RISPETTO ALLE PREVISIONI				
			INIZIALI	PREVISIONI		DEFINITIVE	PAGATE	SOMME IMPEGNATE		TOTALI IMPEGNATE		IN +	IN -				
				IN + 4=(6-3)	IN - 5=(3-6)			RIMASTE DA PAGARE 8=(9-7)	TOTALI IMPEGNATE 9=(7+8)	10=(9-6)	11=(6-9)						
F.S.		SPESE	3				7										
F.S.0		Disavanzo	0,00	0,00	0,00	0,00	0,00	0,00	0,00	0,00	0,00	0,00	0,00	0,00	0,00	0,00	0,00
F.S.1		CENTRO DI RESPONSABILITA' AMM/VA "UNICO" (DIRETTORE GENERALE)	19.559.731,16	8.621.195,74	1.844.176,01	26.336.750,89	9.443.127,89	3.959.391,45	13.402.519,34	12.934.231,55							
F.S.1.1		TITOLO I - USCITE CORRENTI	3.460.263,79	11.407.384,28	708.903,02	14.156.745,05	362.772,54	719.607,83	1.082.380,37	13.076.364,68							
F.S.1.2		TITOLO II - USCITE IN CONTO CAPITALE	2.765.493,71	50.000,00	50.000,00	2.765.493,71	1.953.211,86	311.261,39	2.264.473,25	501.020,46							
F.S.1.4		TITOLO IV - PARTITE DI GIRO	25.785.488,66	20.078.560,02	2.603.079,03	43.260.989,65	11.759.112,29	4.990.260,67	16.749.372,96	26.511.616,69							
		CENTRO DI RESPONSABILITA' AMM/VA "UNICO" (DIRETTORE GENERALE)															
		TOTALE GENERALE USCITE	25.785.488,66	20.078.560,02	2.603.079,03	43.260.989,65	11.759.112,29	4.990.260,67	16.749.372,96	26.511.616,69							

CHIAVE	CAPITOLO	DENOMINAZIONE	GESTIONE DI COMPETENZA										DIFFERENZE RISPETTO ALLE PREVISIONI	
			INIZIALI	PREVISIONI		DEFINITIVE	SOMME IMPEGNATE			TOTALI IMPEGNATE		IN +	IN -	
				IN + 4=(6-3)	IN - 5=(3-6)		PAGATE	RIMASTE DA PAGARE	TOTALI					
										3	6=(3+4-5)			7
RIEPILOGO DEI TITOLI														
		CENTRO DI RESPONSABILITA' AMMINISTRATIVA UNICO (DIRETTORE GENERALE)	25.785.488,66	20.078.580,02	2.603.079,03	43.260.989,65	11.759.112,29	4.990.260,67	16.749.372,96		0,00	26.511.616,69		
		TOTALE SPESE	25.785.488,66	20.078.580,02	2.603.079,03	43.260.989,65	11.759.112,29	4.990.260,67	16.749.372,96		0,00	26.511.616,69		
		Disavanzo	0,00	0,00	0,00	0,00	0,00	0,00	0,00		0,00	0,00		
		TOTALE GENERALE USCITE	25.785.488,66	20.078.580,02	2.603.079,03	43.260.989,65	11.759.112,29	4.990.260,67	16.749.372,96		0,00	26.511.616,69		




A.000 - STAZIONE ZOOLOGICA ANTON DOHRN - RENDICONTO FINANZIARIO ESERCIZIO 2016 - SPESE

CHIAVE	CAPITOLO	DENOMINAZIONE	RESIDUI INIZIO ESERCIZIO	GESTIONE DEI RESIDUI				PAGATI	RIMASTI DA PAGARE	TOTALE RESIDUI PASSIVI AL TERMINE DELL'ESERCIZIO	TOTALE DELLE SOMME PAGATE
				VARIAZIONI		TOTALI	18=(8+17)				
				IN +	IN -						
			12	13=(15-12)	14=(12-15)	15=(12+13-14)	16	17=(15-16)	19=(7+16)		
F.S.	SPESE										
F.S.0	Disavanzo		0,00	0,00	0,00	0,00	0,00	0,00	0,00	0,00	
F.S.1	CENTRO DI RESPONSABILITA' ANIMVA "UNICO" (DIRETTORE GENERALE)		4.819.582,25	0,00	469.607,82	4.349.974,43	3.614.568,16	735.406,27	4.694.797,72	13.057.696,05	
F.S.1.1	TITOLO I - USCITE CORRENTI		4.151.481,37	0,00	25.747,76	4.125.733,61	1.415.163,97	2.710.569,64	3.430.177,47	1.777.936,51	
F.S.1.2	TITOLO II - USCITE IN CONTO CAPITALE		270.809,18	0,00	0,00	270.809,18	270.605,45	203,73	311.465,12	2.223.817,31	
F.S.1.4	TITOLO IV - PARTITE DI GIRO		9.241.872,80	0,00	495.355,59	8.746.517,22	5.300.337,59	3.446.179,64	8.436.440,31	17.059.449,87	
	TOTALE GENERALE USCITE		9.241.872,80	0,00	495.355,59	8.746.517,22	5.300.337,59	3.446.179,64	8.436.440,31	17.059.449,87	

CAPITOLO	DENOMINAZIONE	RESIDUI INIZIO ESERCIZIO	GESTIONE DEI RESIDUI				PAGATI	RIMASTI DA PAGARE	TOTALE RESIDUI PASSIVI AL TERMINE DELL'ESERCIZIO	TOTALE DELLE SOMME PAGATE
			VARIAZIONI		TOTALI					
			IN +	IN -						
12	13=(15-12)	14=(12-15)	15=(12+13-14)	16	17=(15-16)	18=(8+17)	19=(7+16)			
RIEPILOGO DEI TITOLI										
	CENTRO DI RESPONSABILITA' AMMINISTRATIVA UNICO (DIRETTORE GENERALE)	9.241.872,80	0,00	495.355,58	8.746.517,22	5.300.337,58	3.446.179,64	8.436.440,31	17.059.449,87	
	TOTALE SPESE	9.241.872,80	0,00	495.355,58	8.746.517,22	5.300.337,58	3.446.179,64	8.436.440,31	17.059.449,87	
	Disavanzo	0,00	0,00	0,00	0,00	0,00	0,00	0,00	0,00	
	TOTALE GENERALE USCITE	9.241.872,80	0,00	495.355,58	8.746.517,22	5.300.337,58	3.446.179,64	8.436.440,31	17.059.449,87	



A.000 - STAZIONE ZOOLOGICA ANTON DOHRN - RENDICONTO FINANZIARIO ESERCIZIO 2016 - SPESE



CHIAVE	DENOMINAZIONE	CAPITOLO						GESTIONE DI CASSA		
		INIZIALI	PREVISIONI		DEFINITIVE	PAGAMENTI	DIFFERENZE RISPETTO ALLE PREVISIONI			
			IN + 21=(23-20)	IN - 22=(20-23)			IN + 25=(24-23)	IN - 26=(23-24)		
F.S	SPESE	20					24			
F.S.0	Disavanzo	0,00	0,00	0,00	0,00	0,00	0,00			
F.S.1	CENTRO DI RESPONSABILITA' AMMVA "UNICO" (DIRETTORE GENERALE)	23.375.410,06	6.441.824,27	2.801.266,03	27.015.968,30	13.057.696,05			13.958.272,25	
F.S.1.1	TITOLO I - USCITE CORRENTI	5.894.033,69	2.475.560,13	1.394.000,00	6.975.593,82	1.777.936,51			5.197.657,31	
F.S.1.2	TITOLO II - USCITE IN CONTO CAPITALE	2.768.121,38	50.000,00	50.000,00	2.768.121,38	2.223.817,31			544.304,07	
F.S.1.4	TITOLO IV - PARTITE DI GIRO	32.037.565,13	8.967.384,40	4.245.266,03	36.759.683,50	17.059.449,87		0,00	19.700.233,63	
	TOTALE GENERALE USCITE	32.037.565,13	8.967.384,40	4.245.266,03	36.759.683,50	17.059.449,87		0,00	19.700.233,63	

CAPITOLO	GESTIONE DI CASSA									
	DENOMINAZIONE	INIZIALI 20	PREVISIONI		DEFINITIVE 23=(20+21-22)	PAGAMENTI 24	DIFFERENZE RISPETTO ALLE PREVISIONI		IN - 26=(23-24)	
			VARIAZIONI				IN + 25=(24-23)			
			IN + 21=(23-20)	IN - 22=(20-23)						
RIEPILOGO DEI TITOLI										
	CENTRO DI RESPONSABILITÀ AMMIAVA (UNICO DIRETTORE GENERALE)	32.037.565,13	8.967.384,40	4.245.266,03	36.759.683,50	17.059.449,87	0,00	19.700.233,63		
	TOTALE SPESE	32.037.565,13	8.967.384,40	4.245.266,03	36.759.683,50	17.059.449,87	0,00	19.700.233,63		
	Disavanzo	0,00	0,00	0,00		0,00	0,00	0,00		
	TOTALE GENERALE USCITE	32.037.565,13	8.967.384,40	4.245.266,03	36.759.683,50	17.059.449,87	0,00	19.700.233,63		





Stazione Zoologica “Anton Dohrn”

Situazione amministrativa esercizio 2016

Allegato 3

(Articolo 40 del Regolamento di Amministrazione, Contabilità e Finanza pubblicato sulla Gazzetta Ufficiale della Repubblica Italiana del 11 novembre 2008)

ALLEGATO 3



Tabella dimostrativa del risultato di amministrazione al 31/12/2016			
Consistenza della cassa all'inizio dell'esercizio			28.826.463,13
Riscossioni	in c/competenza	18.540.877,52	
	in c/residui	1.601.682,70	20.142.560,22
Pagamenti	in c/competenza	11.759.112,29	
	in c/residui	5.300.337,58	17.059.449,87
Consistenza della cassa alla fine dell'esercizio			31.909.573,48
Residui attivi	dell'esercizio	672.779,77	
	degli esercizi precedenti	2.298.798,06	2.971.577,83
Residui passivi	dell'esercizio	4.990.260,67	
	degli esercizi precedenti	3.446.179,64	8.436.440,31
Avanzo d'amministrazione alla fine dell'esercizio			26.444.711,00
Disavanzo			
L'utilizzazione dell'avanzo di amministrazione per l'esercizio 2017 risulta così prevista:			
Parte vincolata			<i>Avanzo da applicare</i>
Capitoli	Denominazione		
PARTE VINCOLATA APPLICATA AL BILANCIO			
Cap. 18010	Indennità di servizio del personale cessato		272.000,00
Cap. 4020	Corso Open University PhD		75.989,23
Cap. 4030	Assegni di ricerca a carico SZN		53.500,00
Cap. 9050	Rinnovo CCNL anni precedenti		52.548,64
Cap. 13010	Fondo rischi ed oneri		105.000,00
Cap. 15011	Manutenzione straordinaria, restauro, risanamento conservativo e ristrutturazione della sede di Napoli		2.651.424,00
Cap. 3317	Manutenzione, riparazione ed adattamento di locali e relativi impianti		349.772,54
Cap. 3318	Interventi per obbligatori ai sensi del decreto legislativo 22 gennaio 2004, n. 42 recante il «Codice dei beni culturali e del paesaggio» e del decreto legislativo 9 aprile 2008, n. 81		800.000,00
Cap. 4031	Borse di ricerca		19.530,00
Cap. 16040	Acquisti impianti attrezzature macchinari per servizi		207.595,20
Cap. 16060	Spese per hardware		40.260,00
Cap. 2080	Competenze al personale a tempo determinato su fondi (art. 1, co. 188 L. 266/2005)		652.177,90
Cap. 2120	Oneri prev. ed assisten. a carico dell'Ente per il personale a T. determinato su fondi (Art. 1 co. 188 L. 266/2005)		169.631,47
Cap. 2240	Irap per personale a tempo determinato su fondi esterni (Art. 1 co. 188 L. 266/2005)		55.435,12
Cap. 12010	Accant. TFR per personale a T Determinato su fondi (art. 1 co. 188 L. 266/2005)		43.661,90
Cap. 10000	Spese per progetti premiali		963.866,51
	Spese per programma "FIRB N.RBFR12QW41_001"		150.787,86
	Spese per coordinamento EMBRC-ESFRI		1.242.822,35
Cap. 10000	TOTALE		2.357.476,72
Cap. 10300	Spese per il progetto "ACID.IT"		32.948,86
	Spese per "Progetti Bandiera" finanziati dal CNR RITMARE		716.005,83
Cap. 10300	TOTALE		748.954,69
	Spese per programma "DiaEdit"		16.339,14

ALLEGATO 3



	Stanziamiento per progetto "PharmaSea" (CEE 59)	136.000,53
	Stanziamiento per progetto "NEPTUNE" CEE 61	35.267,03
	Spese per programma "Corbel"	43.306,80
	Spese per programma "EMBRIC"	305.692,14
	Spese per programma "Ocean Medicines"	49.487,50
	Spese per programma "Future4Oceans"	168.118,07
	Spese per programma "MarPipe"	258.061,32
Cap. 10500	TOTALE	1.012.272,53
	Stanziamiento per progetto "OSTREOPSIS OVATA"	46.119,63
Cap. 10750	TOTALE	46.119,63
	Spese per Commessa "Monitoraggio ambientale Lago Fusaro e Miseno"	117.413,79
	Spese per commessa "TERNNA"	282.446,36
	Spese per commessa GAS 2016	120.365,20
	Spese per commessa Autorità Porto di Salerno	38.489,60
Cap. 10950	TOTALE	558.714,95
	Spese per OVERHEADS	196.159,04
	Spese per Progetti bandiera SZN	300.000,00
Cap. 11000	TOTALE	496.159,04
	Spese per la realizzazione di infrastrutture "EMBRIC"	3.479.553,63
Cap. 16031	TOTALE	3.479.553,63
	Acquisto attrezzature per RITMARE	355.951,35
Cap. 20100	TOTALE	355.951,35
	Inventariabile per programma UE "PharmaSea"	1.851,22
Cap. 20200	TOTALE	1.851,22
Cap. 24000	Fondo per TFR accantonato	6.515.095,82
Cap. 24010	Fondo accantonamento per pensione complementare	17.935,37
Cap. 24011	Fondo accantonamento per rischi da programmi finanziati da terzi	25.000,00
	Stanziamiento per progetto "Approccio multitaxata allo studio delle risposte della Biodiversità italiana al cambiamento climatico"	54.954,35
	Stanziamiento per progetto di ricerca PON1_00117	241.479,06
	Stanziamiento per progetto di ricerca PON1_01426	121.957,84
	Stanziamiento per progetto di ricerca PON1_02093	201.100,36
	Stanziamiento per progetto di ricerca PON1_2782	143.858,57
	Stanziamiento per progetto di ricerca PON3_00025	94.058,32
	Stanziamiento per progetto di ricerca PON3_00239	55.861,52
	Spese per programma di collaborazione "Prevalenza e caratterizzazione molecolare di ceppi di Clostridium difficile isolati da molluschi eduli lamellibranchi di diversa origine"	2.290,40
	Spese per programma PEOPLE-MCA-COFUND	2.385,04
	Spese per programma U.E. "GYPSY"	10.449,15
	Spese per programma U.E. "AmphioxusNOS"	12.070,99
	Stanziamiento per progetto "PERSEUS"	45.592,27
	Spese per progetto U.E. per "Incommet" CEE 58	11.996,70
	Stanziamiento per progetto "ENPI"	266.525,99
	Spese per programma "HeatGrass"	2.926,80
	Spese per programma "pp2EMBRIC"	18.881,80
	Spese per progetto "Distribuzione ed estensione degli habitat sia bentonici che pelagici"	95.430,94
	Acquisto attrezzature per progetto PON3_00025	16.186,27
	Acquisto attrezzature per progetto PON3_00239	33.275,36
	ACQUISTI PER PROGETTO POTENZIAMENTO PAC01_00044 EMSO-MEDIT	1.150,50
	Investimenti per programma "ENPI"	17.268,37
Cap.13030	Fondo accantonamento per progetti conclusi	1.449.700,60
	Totale parte vincolata	22.613.311,55

ALLEGATO 3

PARTE VINCOLATA NON APPLICATA AL BILANCIO		
Cap. 2040	Salario accessorio Liv. I-III a tempo indeterminato (C.C.I. Anno 2015)	15.000,00
Cap. 2060	Fondo per il miglioramento dell'efficienza dell'ente aT. Indeterm. (C.C.I. Anno 2015)	52.000,00
Cap. 2100	Oneri previdenziali ed assistenziali a carico dell'Ente per il personale a tempo indeterminato (C.C.I. Anno 2015)	16.354,70
Cap. 2220	Irap per personale a tempo indeterminato (C.C.I. Anno 2015)	5.695,00
Cap. 2040	Salario accessorio Liv. I-III a tempo indeterminato (C.C.I. Anno 2016)	15.000,00
Cap. 2060	Fondo per il miglioramento dell'efficienza dell'ente aT. Indeterm. (C.C.I. Anno 2016)	52.000,00
Cap. 2100	Oneri previdenziali ed assistenziali a carico dell'Ente per il personale a tempo indeterminato (C.C.I. Anno 2016)	16.354,70
Cap. 2220	Irap per personale a tempo indeterminato (C.C.I. Anno 2016)	5.695,00
Totale parte non applicata al Bilancio		178.099,40
Parte disponibile		
Totale parte disponibile da applicare al bilancio 2017 in sede di assestamento		3.653.300,05
Totale avanzo di amministrazione		26.444.711,00



Stazione Zoologica “Anton Dohrn”

Conto economico esercizio 2016

Allegato 4

(Articolo 36, comma 1 del Regolamento di Amministrazione, Contabilità e Finanza pubblicato sulla Gazzetta Ufficiale della Repubblica Italiana del 11 novembre 2008)

ALLEGATO 4				
CONTO ECONOMICO				
	Anno 2016		Anno 2015	
	Parziali	Totali	Parziali	Totali
A) VALORE DELLA PRODUZIONE				
1) Proventi e corrispettivi per la produzione delle prestazioni e/o servizi *	183.563,04	183.563,04	46.648,13	46.648,13
2) Variazione delle rimanenze dei prodotti in corso di lavorazione, semilavorati e finiti	29.984,98	29.984,98	-	-
3) Variazione dei lavori in corso su ordinazione	- 202.692,80	- 202.692,80	669.229,21	669.229,21
4) Incrementi di immobilizzazioni per lavori interni	-	-	-	-
5) Altri ricavi e proventi, con separata indicazione contributi competenza dell'esercizio	-	17.484.712,66	-	18.242.730,39
5a) Trasferimento dallo Stato	16.212.145,68	-	14.382.087,20	-
5b) Trasferimento dalla Regione	17.031,55	-	-	-
5c) Altri ricavi e proventi, con separata indicazione	520.570,27	-	282.720,48	-
5d) Contributi per programmi	734.965,16	-	3.577.922,71	-
Totale valore della produzione (A)	17.495.567,88	17.495.567,88	17.620.149,31	17.620.149,31
B) COSTI DELLA PRODUZIONE				
6) per materie prime, sussidiarie, consumo e merci	299.731,15	299.731,15	327.806,29	327.806,29
7) per servizi **	3.910.108,22	3.910.108,22	4.752.191,81	4.752.191,81
8) per godimento beni di terzi **	172.658,09	172.658,09	74.182,08	74.182,08
9) per il personale**	-	6.996.641,18	-	7.013.861,57
a) salari e stipendi	4.333.912,79	-	4.250.482,64	-
b) oneri sociali	1.167.151,94	-	1.106.513,16	-
c) trattamento di fine rapporto	336.929,60	-	642.917,51	-
d) trattamento di quiescenza e simili	30,68	-	368,16	-
e) altri costi	1.158.616,17	-	1.013.580,10	-
10) Ammortamenti e svalutazioni	-	1.976.982,23	-	1.555.353,63
a) Ammortamento delle immobilizzazioni immateriali	392.304,84	-	132.974,57	-
b) Ammortamento delle immobilizzazioni materiali	1.584.677,39	-	1.422.379,06	-
c) Altre svalutazioni delle immobilizzazioni	-	-	-	-
d) Svalutazione crediti compresi nell'attivo circolante e delle disponibilità liquide	-	-	-	-
11) Variazioni delle rimanenze di materie prime, sussidiarie, di consumo e merci	-	-	50.583,81	50.583,81
12) Accantonamenti per rischi	-	-	-	-
13) Accantonamenti ai fondi per oneri	-	-	-	-
14) Oneri diversi di gestione	1.854.303,37	1.854.303,37	3.362.688,37	3.362.688,37
Totale Costi (B)	15.210.424,24	15.210.424,24	17.136.667,56	17.136.667,56
DIFFERENZA TRA VALORE E COSTI DELLA PRODUZIONE (A - B)	2.285.143,64	2.285.143,64	483.481,75	483.481,75
C) PROVENTI E ONERI FINANZIARI				
15) Proventi da partecipazioni	-	-	-	-
16) Altri proventi finanziari	-	-	-	-
a) di crediti iscritti nelle immobilizzazioni	-	-	-	-
b) di titoli iscritti nelle immobilizzazioni che non costituiscono partecipazioni;	-	-	-	-
c) di titoli iscritti nell'attivo circolante che non costituiscono partecipazioni;	-	-	-	-
d) proventi diversi dai precedenti	-	-	807,48	807,48
17) Interessi e altri oneri finanziari	-	-	-	-
Totale proventi ed oneri finanziari (15+16-17)	-	-	807,48	807,48
D) RETTIFICHE DI VALORE DI ATTIVITA' FINANZIARIE				
18) Rivalutazioni:	-	-	-	-
a) di partecipazioni	-	-	-	-
b) di immobilizzazioni finanziarie	-	-	-	-
c) di titoli iscritti nell'attivo circolante	-	-	-	-
19) Svalutazioni:	-	-	-	-
a) di partecipazioni	-	-	-	-
b) di immobilizzazioni finanziarie	-	-	-	-
c) di titoli iscritti nell'attivo circolante	-	-	-	-
Totale rettifiche di valore	-	-	-	-
E) PROVENTI E ONERI STRAORDINARI				
20) Proventi, con separata indicazione delle plusvalenze da alienazioni i cui ricavi non sono iscrivibili al n.5)	-	-	-	-
20a) contributi straordinari in conto esercizio	-	-	-	-
21) Oneri straordinari, con separata indicazione delle minusvalenze da alienazioni i cui effetti contabili non sono iscrivibili al n.14)	-	-	-	-
22) Sopravvenienze attive ed insussistenze del passivo derivanti dalla gestione dei residui	-	-	-	-
23) Sopravvenienze passive ed insussistenze dell'attivo derivanti dalla gestione dei residui	-	-	-	-
Totale delle partite straordinarie	-	-	-	-
Risultato prima delle imposte (A-B+C±D±E)	2.285.143,64	2.285.143,64	482.674,27	482.674,27
Imposte dell'esercizio	442,00	-	442,00	-
Avanzo/Disavanzo/Pareggio Economico	2.284.701,64	2.285.143,64	482.232,27	482.674,27

* Entrate correnti depurate dei proventi finanziari: lett. c) e dei proventi straordinari (di natura finanziaria): lett d)

** Uscite correnti depurate degli oneri finanziari: lett c) e degli oneri straordinari : lett d)



Stazione Zoologica Anton Dohrn

STATO PATRIMONIALE

Allegato 5

(Articolo 37, comma 1 del Regolamento di Amministrazione, Contabilità e Finanza pubblicato sulla Gazzetta Ufficiale della Repubblica Italiana del 11 novembre 2008)

ALLEGATO 5

ATTIVITA'		STATO PATRIMONIALE		PASSIVITA'	
		ANNO 2016	ANNO 2015	ANNO 2016	ANNO 2015
A) CREDITI VERSO LO STATO ED ALTRI ENTI PUBBLICI PER LA PARTECIPAZIONE AL PATRIMONIO INIZIALE					
B) IMMOBILIZZAZIONI					
I. Immobilizzazioni immateriali					
1) Costi d'impianto e di ampliamento					
2) Costi di ricerca e di sviluppo e di pubblicità					
3) Diritto di brevetto industriale e diritti utilizz. delle opere di ingegno					
4) Concessioni, licenze, marchi e diritti simili					
5) Avviamento					
6) Immobilizzazioni straordinarie e miglione su beni di terzi					
7) Manutenzione straordinaria e miglione su beni di terzi					
8) Altre					
Totale		1.209.462,67	225.382,42		
		39.402,56	32.515,55		
		1.248.865,23	257.898,07		
II. Immobilizzazioni Materiali					
1) Terreni e Fabbricati					
2) Impianti e Macchinari					
3) Attrezzature industriali e commerciali					
4) Automezzi e Motomezzi					
5) Immobilizzazioni in corso e acconti					
6) Diritti reali di godimento					
7) Altri beni					
Totale		19.126,42	53.283,00		
		8.150.527,84	8.013.827,90		
III. Immobilizzazioni finanziarie, con separata indicazione					
1) Partecipazione in:					
a) imprese controllate					
b) imprese collegate					
c) imprese controllanti					
d) altre imprese					
e) altri enti					
2) Crediti					
a) verso imprese controllate					
b) verso imprese collegate					
c) verso lo Stato e altri soggetti pubblici					
d) verso altri					
3) Altri titoli					
4) Crediti finanziari diversi					
Totale		166.987,41	165.987,41		
		166.987,41	165.987,41		
Totale Immobilizzazioni (B)		9.566.380,48	8.437.713,38		
C) ATTIVO CIRCOLANTE					
A) PATRIMONIO NETTO					
I. Fondo di dotazione					
II. Riserve obbligatorie e derivanti da leggi					
III. Riserve di rivalutazione					
IV. Contributi a fondo perduto					
V. Contributi per ripiano disavanzi					
VI. Riserve statutarie					
VII. Altre riserve disinnaminate indicate					
VIII. Avanzi (Disavanzi) economici portati a nuovo					
IX. Avanzi (Disavanzi) economico d'esercizio					
Totale Patrimonio netto (A)		14.683.575,76	14.201.343,49		
		2.284.701,64	482.232,27		
		20.925.230,40	18.640.528,76		
B) CONTRIBUTI IN CONTO CAPITALE					
1) per contributi a destinazione vincolante					
2) per contributi indistinti per la gestione					
3) per contributi in natura					
Totale Contributi in conto capitale (B)		-	-		
C) FONDI PER RISCHI ED ONERI					
1) per trattamento di quiescenza e obblighi simili					
2) per imposte					
3) per altri rischi ed oneri futuri					
4) per ripristino investimenti					
Totale Fondi rischi ed oneri futuri (C)		105.000,00	105.000,00		
		105.000,00	105.000,00		
D) TRATT. DI FINE RAPPORTO LAVORO SUBORDINATO					
		6.515.086,82	6.357.592,72		
E) RESIDUI PASSIVI, con separata indicazione					
1) obbligazioni					
2) verso banche					
3) verso altri finanziatori					
4) acconti					
5) debiti verso fornitori					
6) rappresentanti da titoli di credito					
7) verso imprese controllate, collegate e controllanti					
Totale		4.344.871,64	3.333.059,03		
		4.344.871,64	3.333.059,03		

ALLEGATO 5



STATO PATRIMONIALE		PASSIVITA'	
ATTIVITA'	ANNO 2016	ANNO 2015	ANNO 2015
I. Rimanenze			
1) materie prime, sussidiarie e di consumo	92.524,01	62.539,03	350.358,84
2) prodotti in corso di lavorazione e semilavorati			276.307,88
3) lavori in corso	240.817,30	443.510,10	316.617,27
4) prodotti finiti e merci			1.836.251,33
5) accounti			1.188.448,34
Totale	333.341,31	506.049,13	8.036.547,42
II. Residui attivi, con separata indicazione			
1) Crediti verso utenti, clienti ecc.	576.152,81	780.392,63	8.036.547,42
2) Crediti verso iscritti, soci e terzi			
3) Crediti verso imprese controllate e collegate			
4) Crediti verso lo Stato ed altri soggetti pubblici	2.324.879,86	3.028.220,31	
4)-bis Crediti tributari	39.355,00	38.667,00	
4)-ter Imposte anticipate	15.328,49	42.332,32	
5) Crediti verso altri	2.955.714,16	3.869.612,26	
Totale			
III. Attività finanziarie che non costituiscono immobilizzazioni			
1) Partecipazioni in imprese collegate			
2) Partecipazioni in imprese controllate			
3) Altre partecipazioni			
4) Altri titoli			
Totale			
IV Disponibilità liquide			
1) depositi bancari e postali	31.909.573,48	28.826.463,13	29.414,52
2) assegni			9.781.801,11
3) denaro e valori in cassa			
Totale	31.909.573,48	28.826.463,13	
Totale attivo circolante (C)	35.198.625,95	33.222.124,52	
D) RATEI E RISCOINTI			
1) Ratei attivi			
2) Riscointi attivi	628.079,85	83.125,77	6.530,87
Totale ratei e riscointi (D)	628.079,85	83.125,77	
Totale attivo	45.393.089,28	41.742.963,67	10.019.750,05
Conti d'ordine (Art. 42 co. 7 del DPR 97/2003)			
Fabbricato sede di Napoli	-	-	-
Impegni per prestazioni non ancora eseguite	-	-	-
Totale conti d'ordine	-	-	-
Totale passivo e netto			41.742.963,67
F) RATEI E RISCOINTI			
1) Ratei passivi			
2) Riscointi passivi			
3) Aggio su prestiti			
4) Riserve tecniche			
Totale ratei e riscointi (F)			10.026.280,92
Conti d'ordine (Art. 42 co. 7 del DPR 97/2003)			
Fabbricato sede di Napoli	-	-	-
Impegni per prestazioni non ancora eseguite	-	-	-
Totale conti d'ordine	-	-	-

PAGINA BIANCA



Stazione Zoologica Anton Dohrn

NOTA INTEGRATIVA ANNO 2016

Allegato 6

(Articolo 39 del Regolamento di Amministrazione, Contabilità e Finanza pubblicato sulla Gazzetta Ufficiale della Repubblica Italiana del 11 novembre 2008)

Stazione Zoologica



Anton Dohrn

NOTA INTEGRATIVA AL BILANCIO CHIUSO AL 31.12.2016

Premessa:

Ai sensi dell'articolo 39 del regolamento di amministrazione, contabilità e finanza della Stazione Zoologica Anton Dohrn, la nota integrativa illustra l'andamento della gestione, al fine di migliorare la comprensione dei dati contabili e si articola nelle seguenti parti:

- a) criteri di valutazione utilizzati nella redazione del rendiconto generale;
- b) analisi delle voci del rendiconto finanziario;
- c) analisi delle voci dello stato patrimoniale;
- d) analisi delle voci del conto economico;
- e) altre notizie integrative.

La nota integrativa deve, inoltre, contenere le informazioni di cui all'art. 44 del DPR 27 febbraio 2003, n. 97.

CRITERI DI VALUTAZIONE UTILIZZATI NELLA REDAZIONE DEL RENDICONTO GENERALE

Il processo gestionale dell'Ente, che si conclude con il rendiconto generale della gestione, costituito dal conto del bilancio, dal conto economico, dallo stato patrimoniale, dalla nota integrativa e dai relativi allegati, si conforma ai principi contabili contenuti nell'allegato 1 di cui al DPR 97/2003. I criteri di valutazione utilizzati per l'iscrizione degli elementi patrimoniali, sono quelli espressamente previsti nell'allegato 14 del citato DPR 97/2003, ai quali l'art. 43 impone l'obbligo di uniformarsi, e sono analoghi, in quanto applicabili, a quelli stabiliti dall'art. 2426 del c.c. e dai principi contabili nazionali ed internazionali.

Non si è dato luogo, infine, all'applicazione di norme inderogabili tale da pregiudicare la rappresentazione veritiera e corretta del rendiconto generale.

COMPOSIZIONE DELLE ENTRATE E DELLE USCITE IN C/CAPITALE E IN C/ESERCIZIO

Il bilancio finanziario al 31/12/2016, al netto dei movimenti per partite di giro e dell'avanzo di amministrazione applicato, chiude con i seguenti valori:

ACCERTAMENTI		IMPEGNI	
Entrate CORRENTI	16.009.184,04	Spese CORRENTI	13.402.519,34
Entrate in c/CAPITALE	940.000,00	Spese in c/CAPITALE	1.082.380,37
Totale	16.949.184,04	Totale	14.484.899,71

Stazione Zoologica



Anton Dohrn

La gestione 2016 ha chiuso con un avanzo in termini di competenza di € 2.464.284,33, che concorre alla determinazione del risultato complessivo della gestione finanziaria di complessivi € 26.444.711,00.

Gli accertamenti di cui sopra, per complessivi € 16.009.184,04, risultano così composti per fonte di provenienza:

Entrate correnti

Trasferimenti correnti dello Stato	€ 14.712.124,98
Trasferimenti correnti da parte delle Regioni	€ 17.031,55
Trasferimenti correnti da parte di organismi pubblici e privati	€ 32.500,00
Trasferimenti correnti da parte di organismi pubblici, esteri ed internazionali	€ 6.500,00
Entrate da attività in convenzione	€ 1.184.496,95
Entrate dalla vendita di beni	€ 30.971,01
Poste correttive e compensative	€ 22.710,30
Entrate non classificabili in altre voci	€ 2.849,25
Totale	€ 16.009.184,04

Entrate in c/capitale

Trasferimenti dello Stato	€ 0,00
Trasferimenti da altri enti del settore pubblico	€ 940.000,00
Trasferimenti da organismi pubblici esteri e internazionali	€ 0,00
Totale	€ 940.000,00

E' stato, inoltre, applicato al bilancio di previsione 2016 parte dell'avanzo di amministrazione, nella misura di € 23.504.321,59, riveniente dal precedente esercizio finanziario.

Le entrate nel loro complesso, al netto dei movimenti per partite di giro, hanno finanziato spese correnti per € 13.402.519,34 e spese in c/capitale per € 1.082.380,37, per complessivi € 14.484.899,71, nel modo di seguito illustrato:

Impegni di spesa corrente:

Organi dell'Ente	€ 190.997,92
Personale in attività di servizio	€ 6.659.680,90
Beni di consumo e di servizi	€ 2.716.402,52
Prestazioni istituzionali	€ 917.519,20
Trasferimenti	€ 1.590.624,00
Oneri finanziari	€ 0,00
Oneri tributari	€ 89.944,08
Uscite non classificabili in altre voci	€ 27.730,11
Contratti di ricerca e convenzioni	€ 1.098.438,70
Personale in quiescenza	€ 30,68
Versamenti al bilancio dello Stato	€ 111.151,23
Totale	€ 13.402.519,34

Stazione Zoologica



Anton Dohrn

Impegni di spesa in c/capitale:

Acquisizione beni durevoli e opere immobiliari	€ 62.591,00
Acquisizione immobilizzazioni tecniche	€ 677.240,70
Partecipazione ed acquisto di valori mobiliari	€ 1.000,00
Indennità di anzianità al personale cessato dal servizio	€ 179.426,50
Ricerca in campo didattico, artistico-musicale e scientifico	€ 162.122,17
Totale	€ 1.082.380,37

VARIAZIONE ALLE PREVISIONI FINANZIARIE

Le variazioni alle previsioni finanziarie di competenza intervenute in corso d'anno, sono state effettuate con i sotto elencati provvedimenti tutti regolarmente esecutivi:

1. Variazione al Bilancio di Previsione: delibera del Presidente n. 8 del 29/01/2016, ratificata dal Consiglio di Amministrazione del 02/03/2016 con delibera n. 1;
2. Variazione al Bilancio di Previsione: delibera del Presidente n. 25 del 03/03/2015, ratificata dal Consiglio di Amministrazione del 18/05/2016 con delibera n. 1;
3. Variazione al Bilancio di Previsione: delibera del Presidente n. 28 del 15/03/2016, ratificata dal Consiglio di Amministrazione del 25/05/2016 con delibera n. 1;
4. Variazione al Bilancio di Previsione: delibera del Presidente n. 36 del 15/04/2015, ratificata dal Consiglio di Amministrazione del 29/04/2015 con delibera n. 1;
5. Variazione al Bilancio di Previsione: delibera del Consiglio di Amministrazione del 25/05/2016 con delibera n. 2;
6. Variazione al Bilancio di Previsione: delibera del Presidente n. 64 del 13/07/2016, ratificata dal Consiglio di Amministrazione del 22/07/2016 con delibera n. 1;
7. Variazione al Bilancio di Previsione: delibera del Presidente n. 65 del 13/07/2016, ratificata dal Consiglio di Amministrazione del 28/09/2016 con delibera n. 1;
8. Variazione al Bilancio di Previsione: delibera Consiglio di Amministrazione del 04/09/2016 con delibera n. 4;
9. Variazione al Bilancio di Previsione: delibera del Presidente n. 69 del 03/08/2016, ratificata dal Consiglio di Amministrazione del 28/09/2016 con delibera n. 1;
10. Variazione al Bilancio di Previsione: delibera del Consiglio di Amministrazione del 29/11/2016 con delibera n. 2;
11. Variazione al Bilancio di Previsione: delibera del Presidente n. 98 del 01/12/2016, ratificata dal Consiglio di Amministrazione del 31/01/2017 con delibera n. 1.

Stazione Zoologica



Anton Dohrn

Le variazioni di competenza sono state apportate simmetricamente sia nelle entrate che nelle spese del bilancio 2016 per un ammontare complessivo di € 17.475.500,99, assicurando il principio del pareggio del bilancio.

Non sono stati effettuati prelevamenti dal fondo di riserva (cap. 9070).

Si riportano di seguito le variazioni di competenza singolarmente apportate per capitolo:

PARTE I - ENTRATE

Capitolo	1.1. - TITOLO I - ENTRATE CORRENTI	Variazioni
1010	Contributo di funzionamento D. Lgs. del 05/06/1998, n. 204	37.459,00
1020	Altri contributi del M.I.U.R.	2.469.914,98
1110	Contributi della Regione Campania	17.031,55
1250	Contributi da programmi diversi	32.500,00
1350	Trasferimenti correnti da parte di organismi internazionali	6.500,00
1650	Contratti/Convenzioni/Accordi programma: con altri Enti di Ricerca	305.000,00
1700	Contratti/Convenzioni/Accordi programma: con l'Unione Europea	632.791,81
1800	Contratti/Convenzioni/Accordi programma: con organismi pubblici esteri o internazionali	35.297,50
1850	Contratti/Convenzioni/Accordi programma: con altri Enti Locali	68.457,50
1980	Commesse	160.500,00
2110	Proventi Acquario Pubblico e Museo	- 10.000,00
2130	Proventi derivanti dalla prestazioni di servizi a soggetti privati	15.000,00
2140	altre entrate derivanti dalla vendita di beni e dalla prestazione di servizi	20.971,01
2411	Soccorso istruttorio per gare d'appalto	- 1.669,25
2430	Contributi provenienti da privati	1.669,25
	TOTALE ENTRATE CORRENTI	3.791.423,35

Capitolo	1.2 - TITOLO II - ENTRATE IN CONTO CAPITALE	Variazioni
2640	Trasf. Di capitale da altre P.A.	940.000,00
	TOTALE ENTRATE IN CONTO CAPITALE	940.000,00

RIEPILOGO DELLE VARIAZIONI DI ENTRATA:

RIEPILOGO DELLE VARIAZIONI IN ENTRATA:		
Titolo I		3.791.423,35
Titolo II		940.000,00
Titolo IV		-
Variazioni Avanzo di amministrazione		12.744.077,64
TOTALE GENERALE VARIAZIONI ENTRATE		17.475.500,99

Stazione Zoologica



Anton Dohrn

PARTE II - USCITE

Capitolo	1.1 TITOLO I - USCITE CORRENTI	Variazioni
2020	Competenze fisse al personale a tempo indeterminato	8.735,04
2040	Salario accessorio Liv. I-III a tempo indeterminato	15.000,00
2060	Fondo per il miglioramento dell'efficienza dell'ente a T. Indeterminato.	68.638,46
2061	Fondo conto terzi	95.520,95
2090	Arretrati di anni precedenti al personale a tempo indeterminato	2.625,00
2100	Oneri previdenziali ed assistenziali a carico dell'Ente per il personale a tempo indeterminato	44.727,76
2110	Oneri previdenziali ed assistenziali a carico dell'Ente per il personale a T. determinato (Art. 1 co. 187 L. 266/2005)	1.884,11
2170	Rimborso spese viaggi per missioni di servizio	- 2.057,13
2180	Rimborso spese viaggi per missioni di ricerca	5.262,88
2190	Rimborso spese viaggi per missioni del Direttore Generale	- 3.205,75
2220	Irap per personale a tempo indeterminato	15.578,43
2230	Irap per personale a tempo determinato (Art. 1 co. 187 L. 266/2005)	615,72
3010	Acquisto di materiale di consumo e servizi per i laboratori	99.500,00
3020	Acquisto di materiale di consumo e servizi per i servizi dell'Ente	40.000,00
3050	Spese per banche dati e ricerche bibliografiche	- 65.000,00
3080	Acquisto vestiario e divise	3.000,00
3100	Spese per servizi speciali	- 6.000,00
3120	Spese per la gestione armatoriale, esercizio e manutenzione ordinaria di natanti	45.000,00
3130	Uscite per concorsi	35.000,00
3150	Spese per pubblicazioni bandi, esiti ed obbligatorie	20.000,00
3160	Pubblicazioni degli articoli scientifici e stampe dell'Ente	11.500,00
3170	Uscite per l'organizzazione e la partecipazione a convegni, congressi, seminari	25.000,00
3230	Trasporti nucleari e smaltimento rifiuti tossici e nocivi	5.000,00
3250	Uscite per l'energia elettrica	58.000,00
3260	Utenze e canoni per acqua	2.000,00
3311	Manutenzione, riparazione ed adattamento di locali e relativi impianti della sede di Napoli	290.000,00
3313	Manutenzione, riparazione ed adattamento di locali e relativi impianti del Centro Ricerche (Portici)	220.000,00
3314	Interventi obbligatori DL 22/1/2014 n. 42 e DL 9/4/2008 n. 81 - Napoli	100.000,00
3315	Interventi obbligatori DL 22/1/2014 n. 42 e DL 9/4/2008 n. 81 - Ischia	150.000,00
3340	Spese di trasporto, spedizioni con corriere e facchinaggio	6.000,00
3350	Vigilanza locali ed impianti	- 15.000,00
3360	Fitto locali ed oneri accessori	6.000,00
3370	Leasing operativo ed altre forme di locazione di beni mobili	- 2.000,00
3380	Licenze software e manutenzioni	21.000,00
3410	Uscite postali	10.000,00
3430	Beni di consumo e servizi per Acquario Pubblico e Museo	- 70.000,00
3450	Spese per commissioni bancarie	1.000,00
4010	Dottorati di ricerca	30.000,00
4020	Corsi Open University PhD	- 150.000,00
4030	Assegni di ricerca a carico SZN	300.000,00
4031	Borse di ricerca	90.000,00
5060	Trasferimenti correnti ad Istituti di ricerca Privati	1.500.000,00
5070	Trasferimenti correnti all' Università	70.000,00
5080	Trasferimenti correnti a privati	100.000,00

Stazione Zoologica



Anton Dohrn

9020	Restituzioni e rimborsi	8.499,81
9060	Fondo speciale per rinnovi CCNL anno corrente	52.548,64
9070	Fondo di riserva	124.122,58
10000	Contratti/Convenzioni/Accordi programma: con il MIUR	1.530.969,93
10300	Contratti/Convenzioni/Accordi programma: con altri Enti di Ricerca	322.321,12
10500	Contratti/Convenzioni/Accordi programma: con l'Unione Europea	503.047,80
10700	Contratti/Convenzioni/Accordi programma: con organismi pubblici esteri o internazionali	35.297,50
10750	Contratti/Convenzioni/Accordi programma: con altri Enti Locali	21.463,18
10950	Commesse	24.370,42
11000	Progetti SZN	- 570.436,54
13030	Fondo accantonamento per progetti conclusi	1.541.489,82
	TOTALE USCITE CORRENTI	6.777.019,73

Capitolo	1.2 - TITOLO II - USCITE IN CONTO CAPITALE	Variazioni
15011	Manutenzione straordinaria, restauro, risanamento conservativo e ristrutturazione della sede di Napoli	2.676.800,00
15013	Manutenzione straordinaria, restauro, risanamento conservativo e ristrutturazione sede Centro Ricerca (Portici)	73.200,00
16010	Acquisti e manutenzione straordinaria di automezzi e natanti	58.000,00
16020	Acquisti di mobili e macchine d'ufficio	68.000,00
16030	Acq. impianti, attrezz., macchinari e strum. per laboratori	85.206,03
16031	Realizzazione infrastruttura internazionale EMBRC	625.000,00
16040	Acq. impianti, attrezz., macchinari e strumenti per servizi	591.560,13
16050	Materiale bibliografico	-2.800,00
16060	Hardware	108.400,00
16070	Acquisizioni e realizzazioni di software	22.800,00
17010	Conferimenti e quote di partecip. al patrimonio di altri enti	10.000,00
20000	Spesa per la ricerca finanziata dal MIUR	5.000,00
20100	Spesa per la ricerca finanziata da Enti di ricerca	-4.503,02
20200	Spesa per la ricerca finanziata dalla Unione Europea	7.595,03
24000	Fondo per TFR accantonato	6.357.592,72
24010	Fondo accantonato per pensione complementare	16.630,37
	TOTALE USCITE IN CONTO CAPITALE	10.698.481,26

RIEPILOGO DELLE VARIAZIONI IN USCITA:

RIEPILOGO DELLE VARIAZIONI IN USCITA:	
Titolo I	6.777.019,73
Titolo II	10.698.481,26
Titolo IV	-
TOTALE GENERALE VARIAZIONI USCITE	17.475.500,99

ANALISI DELLE VOCI DEL RENDICONTO FINANZIARIO

Il rendiconto finanziario gestionale è redatto per capitoli e presenta un livello di maggior dettaglio rispetto alle segnalazioni relative alle categorie del rendiconto finanziario decisionale.

Stazione Zoologica



Anton Dohrn

ENTRATE**Entrate correnti**

Il totale delle "Entrate derivanti da trasferimenti correnti" (U.P.B. 1.1.2) accertate risulta pari ad € 15.952.653,48 come da previsione definitiva.

Esse, oltre che dai trasferimenti del "Ministero dell'Istruzione, dell'Università e della Ricerca Scientifica" pari ad € 14.712.124,98 sono costituite da:

- ✓ Trasferimenti correnti da parte della Regione per complessivi € 17.031,55;
- ✓ Trasferimenti correnti da parte di altri Enti Pubblici e Privati per complessivi € 32.500,00;
- ✓ Trasferimenti correnti da parte di organismi internazionali per complessivi € 6.500,00;
- ✓ Contributi per programmi con altri Enti di Ricerca per complessivi € 305.000,00;
- ✓ Contributo per programmi con la C.E. per € 632.791,81
- ✓ Contributo per programmi con organismi pubblici esteri o internazionali per complessivi € 17.747,64;
- ✓ Contributo per programmi con altri enti locali per complessivi € 68.457,50;
- ✓ Contributi per commesse per complessivi € 160.500,00

Si precisa che nell'ambito della categoria 1.1.2.1 - Trasferimenti correnti da parte dello Stato sono inclusi: il trasferimento dal MIUR anno 2016 per spese di funzionamento per € 12.205.000,00 ed € 37.210,00 per l'assunzione di un ricercatore (DM 105/2016). Altri contributi del MIUR pari ad € 2.469.914,98 di cui euro 1.500.000,00 per la partecipazione della SZN al Consorzio Biogem per l'anno 2016, € 960.610,00 per finanziamento Premiali anno 2014, € 9.304,98 assegnazione MIUR a titolo di riparto anno 2014 per somme accantonate e non utilizzate per le assunzioni dirette.

Sono state inoltre accertate nella U.P.B. 1.1.3 - Altre entrate complessivi euro 56.530,56 di cui euro 30.971,01 per entrate derivante dalla vendita di beni e dalla vendita di prestazioni di servizi, euro 22.710,30 per poste correttive e compensative di uscite correnti ed euro 2.849,25 quali entrate non classificabili in altre voci.

Entrate in conto capitale

Il totale delle "Entrate derivanti da trasferimenti in conto capitale" (U.P.B. 1.2.2) accertate risulta pari ad € 940.000,000 per trasferimento dal MIUR per potenziamento infrastruttura EMBRC/ESFRI;

Il totale complessivo delle entrate, escludendo le partite di giro, ammontano ad € 16.949.184,04.

Residui attivi

I residui attivi al 31/12/2016 ammontano complessivamente ad € 2.971.577,83 di cui € 2.298.798,06 provenienti dagli esercizi precedenti. Il totale dei residui attivi a fine 2015 era di € 3.919.731,26 di cui € 2.850.902,88 provenienti dagli esercizi

Stazione Zoologica



Anton Dohrn

precedenti. Vi è stato quindi, dal 2015 al 2016, un decremento dei residui attivi di 948.153,43.

USCITE

Uscite Correnti

➤ Spese per gli organi dell'Ente:

Il totale impegnato nel 2016, è pari ad € 190.997,92 e riguarda le spese per l'indennità, gettoni di presenza e missioni degli organi dell'Ente.

Le indennità ed i gettoni sono stati determinati ai sensi dell'articolo 6, comma 2 del D.L. 78/2010, convertito in Legge 122/2010 e dalla circolare 2 del 05/02/2013 del MEF - Dipartimento della Ragioneria Generale dello Stato.

Oneri per il personale in attività di servizio:

Il totale impegnato nel 2016 è pari ad € 6.659.680,90, maggiore rispetto della spesa relativa al 2015 pari ad € 6.370.575,90. La differenza, pari ad € 289.105,00 è il risultato del incremento del costo del personale a tempo determinato su fondi esterni.

➤ Uscite per l'acquisto di beni di consumo e di servizi

Su una previsione complessiva per spese di funzionamento pari ad € 4.348.980,99 sono state impegnate spese per € 2.716.402,52 (60,4%).

➤ Uscite per prestazioni istituzionali

Il totale impegnato in tale categoria, € 917.519,20, è inferiore rispetto all'impegnato nell'esercizio 2015 pari ad € 1.072.220,70. Il decremento è dovuto a ad una minore spesa per dottorati di ricerca.

➤ Trasferimenti passivi

Il totale impegnato nel 2016 è pari ad € 1.590.624,00 e risulta inferiore rispetto alla somma spese nel 2015, corrispondente ad € 3.040.000,00. Si segnala che nella categoria in questione la somma impegnata è sensibilmente inferiore rispetto all'esercizio precedente, in quanto nel 2015 è stata impegnata la somma di 3.000.000,00 quale trasferimento straordinario alla Biogem scrl per gli esercizi 2014 e 2015.

Di seguito le altre categorie:

- *Oneri finanziari*: totale impegnato nel 2016 è pari ad € 0,00
- *Oneri tributari*: totale impegnato nel 2016 è pari ad € 89.944,08
- *Altre uscite non classificabili in altre voci*: totale impegnato nel 2016 è pari ad € 27.730,11;
- *Contratti di ricerca e Convenzioni*: totale impegnato nel 2016 è pari ad € 1.098.438,70. In tale categoria sono stati collocati i capitoli dedicati ai progetti di ricerca istituiti nel corso dell'esercizio.
- *Oneri per il personale in quiescenza*: totale impegnato nel 2016 è pari ad € 30,68;
- *Versamenti al Bilancio dello Stato*: il totale impegnato nel 2016 pari ad € 111.151,23 è stato versato nel modo seguente:

Stazione Zoologica



Anton Dohrn

- cap. 14020 – “Somme da versare ai sensi del co. 3, art. 6 del D.L. 78/2010 spese per organismi statutarî” – sono stati versati € 16.067,22;
- cap. 14030 – “Somme da versare ai sensi del co. 5, art. 61 del D.L. 112/2008 e co. 8 dell'art. 6 del DL 78/2010 spese per pubblicità e di rappresentanza” sono stati versati € 17.436,35;
- cap. 14060 – “Somme da versare ai sensi del co. 12, art. 6 DL 78/2010 spese per missioni” – Euro 38.406,12;
- cap. 14061 – “Somme da versare ai sensi del co. 141, art. 16 del DL 225/2012 spese per mobili € 5.804,44;
- cap. 14070 – “Somme da versare ai sensi del co. 13, art. 6 DL 78/2010 spese per formazione” – € 2.662,50;
- cap. 14080 – “Somme da versare ai sensi del co. 141, art. 6 DL 78/2010 spese per taxi” – Euro 1.483,60;
- cap. 14090 – “Somme versate dagli enti e dalle amministrazioni dotati di autonomia finanziaria provenienti dalle riduzioni di spesa di cui all'art. 67 del decreto legge n. 112/2008” – Euro 29.291,00;

Il totale delle uscite correnti (Titolo I) impegnato è stato pari ad € 13.402.519,34 rispetto ad una previsione definitiva di € 26.336.750,89. Lo scostamento del 50,90% è dovuto essenzialmente dal fatto che nelle previsioni definitive sono inclusi gli stanziamenti dei progetti di ricerca aventi durata pluriennale.

Nel 2015 il totale degli impegni correnti ammontava ad € 14.750.775,19.

Uscite in conto capitale

Le uscite in conto capitale (Titolo II) sono tutte concentrate nella U.P.B. 1.2.1 (Investimenti). Il totale impegnato nel 2016 è pari a € 1.082.380,37 rispetto ad una previsione definitiva di € 7.784.521,96.

- Gli impegni relativi alla categoria “Acquisizione di beni di uso durevole ed opere immobiliari” ammontano ad € 62.591,00;
- *Acquisizione di Immobilizzazioni tecniche*: le spese per immobilizzazione tecniche ammontano ad € 677.240,70 e si riferiscono soprattutto all'acquisto di mobili e macchine per ufficio, strumentazioni, macchinari ed attrezzature per laboratori e servizi, materiale bibliografico ed hardware.
- *Partecipazione ed acquisti di valori mobiliari per euro 1.000,00*;
- *Indennità di anzianità e similari al personale cessato dal servizio*: in tale categoria sono stati impegnati € 179.426,50;
- *Spese per la ricerca in campo didattico, artistico, musicale e scientifico*: in tale categoria sono stati impegnati € 162.122,17 per l'acquisto di immobilizzazioni tecniche finanziate da progetti di ricerca.

Il totale degli impegni per spese correnti e spese in conto capitale ammonta ad € 14.484.899,71.

Le uscite impegnate nel 2015, escluso le partite di giro, ammontano ad € 17.440.760,76.

Stazione Zoologica



Anton Dohrn

Residui passivi

I residui passivi al 31/12/2016 ammontano complessivamente ad € 8.436.440,31 di cui € 3.446.179,64 provenienti dagli esercizi precedenti. Il totale dei residui passivi a fine 2015 era di € 9.241.872,80 di cui € 2.645.658,03 provenienti dagli esercizi precedenti.

Il totale dei pagamenti (a residui ed in competenza) nel 2016 è stato pari ad € 17.059.449,87.

Nel 2015 i pagamenti effettuati sono stati di € 18.918.497,27.

LA SITUAZIONE AMMINISTRATIVA

La situazione amministrativa evidenzia la consistenza della cassa all'inizio dell'esercizio, gli incassi ed i pagamenti complessivamente avvenuti nell'anno, sia in conto competenza che in conto residui ed il saldo alla chiusura dell'esercizio 2016.

Dal prospetto della situazione amministrativa si evince un avanzo di amministrazione pari ad €26.444.711,00.

Consistenza della cassa all'inizio dell'esercizio			28.826.463,13
Riscossioni	in c/competenza	18.540.877,52	
	in c/residui	1.601.682,70	20.142.560,22
Pagamenti	in c/competenza	11.759.112,29	
	in c/residui	5.300.337,58	17.059.449,87
Consistenza della cassa all'fine dell'esercizio			31.909.573,48
Residui attivi	dell'esercizio	672.779,77	
	degli esercizi precedenti	2.298.798,06	2.971.577,83
Residui passivi	dell'esercizio	4.990.260,67	
	degli esercizi precedenti	3.446.179,64	8.436.440,31
Avanzo di amministrazione alla fine dell'esercizio			26.444.711,00

Stazione Zoologica



Anton Dohrn

STATO PATRIMONIALE, CONTO ECONOMICO E PROSPETTO DI RICONCILIAZIONE

Il contenuto dello stato patrimoniale e del conto economico è quello previsto dagli Art. 2424 e 2425 del c.c., per quanto applicabili, e vengono presentati secondo gli schemi previsti dagli art. 36 e 37, di cui agli allegati 8 e 9 del regolamento di amministrazione, contabilità e finanza approvato con deliberazione del 3/10/2008, n. 148, e pubblicato nel s.o. alla G.U. n. 264 del 11/11/2008.

Le informazioni contenute nel presente documento sono presentate secondo l'ordine in cui le relative voci sono indicate nello Stato Patrimoniale e nel Conto Economico. Si attesta che, ai sensi dell'Art. 2423, 3 comma del c.c., qualora le informazioni richieste da specifiche disposizioni di legge non siano sufficienti a dare una rappresentazione veritiera e corretta della situazione aziendale vengono fornite le informazioni complementari ritenute necessarie allo scopo.

Il risultato dell'esercizio è stato ottenuto utilizzando un allegato al conto economico, il prospetto di riconciliazione, introdotto dal settimo comma dell'art. 36 del regolamento di amministrazione, contabilità e finanza, quale raccordo tra la contabilità finanziaria e quella economico - patrimoniale, attraverso il quale sono state operate integrazioni e rettifiche nel rispetto del principio della competenza.

Si rileva, al riguardo, che la competenza economica è un principio che trova applicazione anche nella contabilità finanziaria, poiché gli accertamenti e gli impegni, qualora la loro natura lo consenta, sono registrati nei rispettivi esercizi di competenza.

Tutti gli altri elementi economici, non rilevati nel conto del bilancio, che incidono sul risultato finale (utile/perdita), trovano la loro allocazione nel prospetto di riconciliazione.

Pertanto, la tenuta di una contabilità economica, così come disposto dall'art. 21 del DPR 97/2003, che prevede l'utilizzo di "... *appropriate ed aggiornate metodologie sperimentate nel campo economico aziendale* ...", è soddisfatta dall'utilizzo del sistema di rilevazioni gestite con il metodo della partita semplice attraverso la contabilità finanziaria.

Al termine dell'esercizio il rendiconto della gestione pone in evidenza tre differenti aspetti della stessa: l'ASPETTO FINANZIARIO, misurato dal risultato di amministrazione; l'ASPETTO ECONOMICO, misurato dal risultato d'esercizio e l'ASPETTO PATRIMONIALE, misurato dalla variazione del patrimonio netto.

Le unità organizzative dell'Ente sono raggruppate in un unico centro di costo e di responsabilità denominato "Direzione Generale".

Stazione Zoologica



Anton Dohrn

STATO PATRIMONIALE**Introduzione**

Lo stato patrimoniale a sezioni contrapposte, evidenzia la consistenza degli elementi patrimoniali attivi e passivi, all'inizio e al termine dell'esercizio. Ai sensi dell'Art. 2423 ter del c.c., si precisa che tutte le voci di bilancio sono risultate comparabili con l'esercizio precedente; non vi è stata, pertanto, necessità di adattare alcuna voce dell'esercizio precedente. Ai sensi dell'Art. 2424 del c.c si conferma che non esistono elementi dell'attivo o del passivo che ricadono sotto più voci del Bilancio.

Principi di redazione

La valutazione delle voci di bilancio è avvenuta nel rispetto del principio della prudenza e nella prospettiva di continuazione dell'attività. Nella rappresentazione delle voci dell'attivo e del passivo viene data la prevalenza degli aspetti sostanziali rispetto a quelli formali, mentre costi e ricavi sono stati iscritti secondo il principio di competenza indipendentemente dal momento della loro manifestazione numeraria.

Criteri di valutazione

I criteri applicati nella valutazione delle voci di bilancio e nelle rettifiche di valore, sono conformi alle disposizioni del Codice Civile, alle indicazioni contenute nei principi contabili emanati dall'Organismo Italiano di contabilità (OIC) e a quelle contenute negli allegati al DPR 97/2003. Gli stessi, inoltre, non sono variati rispetto all'esercizio precedente.

Di seguito sono illustrati i più significativi criteri di valutazione adottati in osservanza alle disposizioni contenute nell'allegato 14 al DPR 27/02/2003, n. 97:

ATTIVITA'**IMMOBILIZZAZIONI**

Le immobilizzazioni sono iscritte al costo di acquisto comprensivo, ove esistenti, degli oneri accessori di diretta imputazione.

Immobilizzazioni immateriali

Le immobilizzazioni immateriali, sono iscritte nell'attivo dello Stato Patrimoniale al costo di acquisto, comprensivo degli oneri accessori, e vengono ammortizzate in quote costanti in funzione della loro utilità futura. Esse sono rappresentate dalle manutenzioni straordinarie su beni di terzi e dal software.

Per l'annualità 2016, le spese finalizzate alla realizzazione dei programmi sono state considerate attività istituzionale dell'ente e, pertanto, imputate al conto economico tra i costi di esercizio così come previsto dai criteri di iscrizione e di valutazione degli elementi attivi e passivi di cui all'allegato 14 del DPR 97/2003.

L'ammortamento delle immobilizzazioni immateriali è stato operato in conformità al seguente piano prestabilito, che assicura una corretta ripartizione del costo sostenuto lungo la vita utile delle immobilizzazioni in oggetto.

Stazione Zoologica



Anton Dohrn

CATEGORIA	PERIODO
Software (Altre)	5 anni in quote costanti
Manutenzioni straordinarie su beni di terzi	

Ai sensi e per gli effetti dell'art. 10 della legge 19/03/1983, n. 72, e così come richiamato dalle successive leggi di rivalutazione monetaria, si precisa che per i beni immateriali tuttora esistenti in patrimonio non è stata eseguita alcuna rivalutazione monetaria.

Si evidenzia che su tali oneri immobilizzati non è stato necessario operare svalutazioni ex art. 2426 c.c. comma 1, n° 3, in quanto, come previsto dal principio contabile OIC 9, non sono stati riscontrati indicatori di potenziali perdite di valore delle immobilizzazioni immateriali.

Al 31.12.2016 le immobilizzazioni immateriali ammontano ad € 1.248.865,23 e risultano incrementate rispetto l'esercizio precedente di € 990.967,16. Tale incremento è dovuto ai lavori di manutenzione straordinaria sull'immobile di Napoli.

Immobilizzazioni materiali

I cespiti appartenenti alla categoria delle immobilizzazioni materiali sono iscritti in bilancio al costo di acquisto, aumentato degli eventuali oneri accessori sostenuti fino all'entrata in funzione del bene. Tali beni sono esposti nell'attivo al netto dei fondi di ammortamento. Il valore contabile dei beni, raggruppati in classi omogenee per natura ed anno di acquisizione, è ripartito tra gli esercizi nel corso dei quali gli stessi verranno presumibilmente realizzati. Tale procedura è attuata mediante lo stanziamento sistematico a conto economico di quote di ammortamento corrispondenti a piani prestabiliti. Detti piani sono formati con riferimento al valore lordo dei beni e supponendo pari a zero il valore di realizzo al termine del processo.

L'ammortamento delle immobilizzazioni materiali, il cui utilizzo è limitato nel tempo, è stato operato in conformità al seguente piano prestabilito:

CATEGORIA	ALIQUTA APPLICATA
Fabbricati	3
Impianti e macchinari	20
Attrezzature industriali e commerciali	20
Mobili e arredi	12,5
Automezzi e motomezzi	20
Acquisti di mobili e macchine da ufficio	12
Altri beni	20

Stazione Zoologica



Anton Dohrn

I coefficienti adottati per le immobilizzazioni materiali sono quelli previsti dal decreto ministeriale 31/12/1988 per "altre attività".

Per le immobilizzazioni acquisite nel corso dell'esercizio le aliquote prestabilite sono state ridotte alla metà.

Ai sensi e per gli effetti dell'art. 10 della legge 19/03/1983, n. 72, e così come richiamato dalle successive leggi di rivalutazione monetaria, si precisa che per i beni materiali tuttora esistenti in patrimonio, non è stata eseguita alcuna rivalutazione monetaria.

Si evidenzia che su tali oneri immobilizzati non è stato necessario operare svalutazioni ex art. 2426 c.c. comma 1, n° 3, in quanto, come previsto dal principio contabile OIC 9, non sono stati riscontrati indicatori di potenziali perdite di valore delle immobilizzazioni materiali.

Le spese, di manutenzione e riparazione ordinaria, sostenute per mantenere efficienti le immobilizzazioni, sono imputate al conto economico.

Al 31.12.2016 le immobilizzazioni materiali sono pari ad € 8.150.527,84 comprensivo dell'impegno 2016/2363 di € 30.200,00 riferito al Furgone Fiat Full Back, iscritto alla voce B.II.5 "Immobilizzazioni in corso e acconti", poiché non consegnato alla data di chiusura dell'esercizio e, pertanto, non ammortizzato.

Immobilizzazioni finanziarie

Partecipazioni

Tutte le partecipazioni iscritte in bilancio sono state valutate con il metodo del costo, dove per costo si intende l'onere sostenuto per l'acquisto, indipendentemente dalla modalità di pagamento, comprensivo degli eventuali oneri accessori.

Al 31/12/2016 le immobilizzazioni finanziarie ammontano ad € 166.987,41 e risultano aumentate rispetto all'esercizio chiuso al 31/12/2015 per effetto della partecipazione acquisita nella Genomix4life Srl.

ATTIVO CIRCOLANTE

Introduzione

Gli elementi dell'attivo circolante sono valutati secondo quanto previsto dai numeri da 8 a 11 dell'art. 2426 c.c. applicando la deroga al criterio del costo ammortizzato così come previsto dall'OIC 15 per i crediti e dall'OIC 19 per i debiti. I criteri utilizzati sono indicati nei paragrafi delle rispettive voci di bilancio.

Rimanenze

L'art. 2424 punto C I del Codice civile pone le rimanenze di magazzino nella voce «attivo circolante»

Materie prime, sussidiarie e di consumo

Le rimanenze di magazzino al 31/12/2016, valutate al costo d'acquisto, risultano complessivamente pari a € 92.524,01 con una variazione in aumento, riportata nel

Stazione Zoologica



Anton Dohrn

conto economico, di € 29.984,98.

Tale incremento è dovuto essenzialmente ad una consistente riduzione delle risorse stanziare nel bilancio d'esercizio 2015 e che il Presidente ha riassegnato alle Sezioni competenti nell'esercizio 2016.

Lavori in corso

Si riferiscono a programmi di ricerca di durata ultra annuale finanziati da terzi (Stato, Regione, UE e/o Privati) iscritti alla voce C.I.3 per € 240.817,30.

Essi risultano decrementati di € 202.692,80 rispetto all'esercizio precedente.

Sono stati iscritti in bilancio secondo il criterio della commessa completata (art. 2426, n. 9) che prevede la valutazione dei lavori in corso su ordinazione al costo sostenuto.

Residui attivi

I residui attivi misurano i crediti dell'Ente nei confronti dei terzi e ammontano a € 2.955.714,16, con una riduzione rispetto al 2015 di € 933.898,10. Essi sono esposti in bilancio, secondo la normativa previgente, al presumibile valore di realizzo, senza tenere conto del criterio del costo ammortizzato così come previsto dall'OIC 15 il quale chiarisce che "il nuovo criterio può non essere applicato qualora gli effetti che ne derivano dal suo utilizzo siano irrilevanti ai fini della rappresentazione veritiera e corretta ai sensi dell'art. 2423 comma 4 del codice civile".

Dalla rideterminazione dei residui, nell'esercizio chiuso al 31.12.2016, ne sono stati cancellati per insussistenza € 19.250,50 relativi alla gestione 2015 e precedenti.

Dall'analisi dettagliata delle singole voci, risultano diminuiti i crediti verso utenti, verso lo Stato e i crediti verso altri.

Si precisa che i crediti tributari sono rappresentati dall'Ires, pari a € 30.891,00, e dall'Iva, pari a € 8.464,00, quale risultanza della dichiarazione annuale 2017.

Attività finanziarie che non costituiscono immobilizzazioni

Non sono presenti attività finanziarie che non costituiscono immobilizzazioni.

Disponibilità liquide

La consistenza delle disponibilità liquide a fine esercizio è di € 31.909.573,48 quale giacenza di cassa presso l'Istituto Cassiere (Banca Nazionale del Lavoro, ag. 7 - Napoli).

Il valore iscritto risulta aumentato di € 3.083.110,35 rispetto l'esercizio precedente.

RATEI E RISCONTI ATTIVI**Ratei e risconti attivi**

Nella voce risconti attivi sono iscritti costi sostenuti entro la chiusura dell'esercizio ma di competenza di esercizi successivi. In tali voci sono stati iscritti solo quote di

Stazione Zoologica



Anton Dohrn

costi comuni a due o più esercizi, determinati secondo il criterio dell'effettiva competenza temporale dell'esercizio.

INFORMAZIONI SULLE ALTRE VOCI DELL'ATTIVO

Introduzione

Nel presente bilancio non sono presenti altre voci dell'attivo oltre a quelle precedentemente analizzate.

PASSIVITA'

Le poste del passivo dello stato patrimoniale sono state iscritte in conformità ai principi contabili allegati al DPR 97/2003 e ai principi contabili nazionali, laddove applicabili.

Nelle sezioni relative alle singole poste sono indicati i criteri di valutazione applicati nello specifico.

Patrimonio netto

L'esercizio chiuso al 31/12/2016 evidenzia un patrimonio netto pari a € 20.925.230,40; esso risulta incrementato di € 2.284.701,64 rispetto all'esercizio precedente.

Al suo interno trovano collocazione gli avanzi economici riportati a nuovo per € 14.683.575,76, l'avanzo economico dell'esercizio in corso di € 2.284.701,64 e la riserva di rivalutazione di € 3.956.953,00.

Contributi in conto capitale

Nell'esercizio chiuso al 31/12/2016 non ci sono contributi in conto capitale.

Fondo per rischi ed oneri

Nell'esercizio chiuso al 31/12/2016 non ci sono passività imputate al Fondo altri rischi e oneri futuri che rimane invariato rispetto all'esercizio 2015.

Trattamento di fine servizio (TFS) e trattamento di fine rapporto (TFR) di lavoro subordinato

I trattamenti in questione, corrispondono all'effettivo impegno dell'Ente nei confronti dei singoli dipendenti alla data di chiusura del bilancio, al netto di quanto già corrisposto a titolo di anticipazione.

I trattamenti concernono la corresponsione:

- dell'indennità di anzianità sia per il personale a tempo indeterminato, assunto fino al 31/12/2000, che per quello a tempo determinato, assunto fino al 30/05/2000, ai sensi dell'art. 13 della legge 70/1975;
- del trattamento di fine rapporto sia per il personale a tempo indeterminato, assunto dal 01/01/2001, che per quello a tempo determinato, assunto dal 31/05/2000, ai sensi dell'art. 2120 del c.c. e del DPCM 20 dicembre 1999.

A decorrere dal 03/10/2013, con delibera del Consiglio di Amministrazione n. 11

Stazione Zoologica



Anton Dohrn

del 9/12/2014, l'indennità di Ente mensile è esclusa dalla base di calcolo dell'indennità di anzianità e/o del trattamento di fine rapporto, giusta sentenza della Corte di Appello di Napoli – Sezione controversie di lavoro e di previdenza ed assistenza n. 6067/2013.

Residui passivi

I residui passivi misurano i debiti dell'Ente nei confronti dei terzi e ammontano a € 8.036.547,42. Essi sono esposti in bilancio, secondo la normativa previgente, al loro valore nominale senza tenere conto del criterio del costo ammortizzato così come previsto dall'OIC 19 il quale chiarisce che "il nuovo criterio può non essere applicato qualora gli effetti che ne derivano dal suo utilizzo siano irrilevanti ai fini della rappresentazione veritiera e corretta ai sensi dell'art. 2423 comma 4 del codice civile".

Rispetto l'esercizio precedente risultano aumentati di €1.422.986,15. Nell'esercizio chiuso al 31/12/2016 si è provveduto alla loro rideterminazione a seguito della quale ne sono stati cancellati per insussistenza € 495.355,58, relativi alla gestione 2015 e precedenti.

Dall'analisi dettagliata delle singole voci risultano aumentati i debiti verso fornitori, tributari, previdenziali, verso lo Stato ed altri soggetti pubblici mentre risultano diminuiti i debiti diversi.

Si rappresenta che i residui passivi rilevabili nel conto del Bilancio sono stati iscritti tra le passività dello stato patrimoniale apportando una riduzione di € 399.892,89, la cui specifica ed origine è rimandata alla sezione dedicata ai conti d'ordine, per effetto di procedure di evidenza pubblica in corso di esecuzione al termine dell'esercizio.

RATEI E RISCOINTI PASSIVI

Ratei e risconti passivi

Nella voce ratei passivi sono iscritti costi di competenza dell'esercizio ma esigibili in esercizi successivi, mentre nella voce risconti passivi sono iscritti ricavi realizzati entro la chiusura dell'esercizio ma di competenza di esercizi successivi. Sono stati determinati secondo il criterio dell'effettiva competenza temporale dell'esercizio.

COMMENTI ALLE VARIAZIONI DELLE PRINCIPALI VOCI DI BILANCIO IMMOBILIZZAZIONI

Nel presente paragrafo della nota integrativa si analizzano i movimenti riguardanti le immobilizzazioni immateriali, materiali e finanziarie.

Immateriali

Dopo l'iscrizione a conto economico delle quote di ammortamento dell'esercizio pari ad € 392.304,85, le immobilizzazioni immateriali ammontano ad € 1.248.865,23. Per una valutazione ed analisi completa delle movimentazioni delle

Stazione Zoologica



Anton Dohrn

immobilizzazioni in oggetto si rimanda a quanto riportato nelle tabelle che seguono.

DESCRIZIONE	Consistenza 31/12/2016	Consistenza 31/12/2015
Software	39.402,56	32.515,65
Manutenzione su beni di terzi	1.209.462,67	225.382,42
TOTALE	1.248.865,23	257.898,07

Materiali

Le immobilizzazioni materiali al netto dei relativi fondi ammortamento ammontano 8.150.527,84

Per una valutazione ed analisi completa si rimanda a quanto riportato dettagliatamente nelle tabelle che seguono:

DESCRIZIONE	Consistenza 31/12/2016	Consistenza 31/12/2015
Terreni e fabbricati	4.367.176,11	4.535.121,92
Impianti e macchinari	3.512.177,61	3.413.690,85
Automezzi e motomezzi	32.095,72	11.732,13
Attrezzature industr. e commerciali	189.751,98	-
Altri beni (libri)	19.126,42	53.283,00
Immobilizzazioni in corso e acconti	30.200,00	-
TOTALE	8.150.527,84	8.013.827,90

Gli incrementi delle immobilizzazioni materiali e immateriali, desumibili dal Conto del bilancio, sono pari ad € 901.953,87, mentre i decrementi, per effetto della cancellazione dei residui, sono pari ad € 25.723,19.

Si rappresenta, inoltre, che le immobilizzazioni sia immateriali che materiali risultano ulteriormente incrementate per effetto di valori iscritti tra i conti d'ordine al 31/12/2015 relativi a procedure di gara conclusesi nel corso dell'esercizio:

- Impegno 2397/2013 cap. 15011 per € 700.365,92
- Impegno 2186/2015 cap. 15011 per € 600.612,08
- Impegno 2185/2015 cap. 16040 per € 927.440,64

Nella tabella che segue si riporta il dettaglio delle immobilizzazioni immateriali e materiali.

Stazione Zoologica



Anton Dohrn

STAZIONE ZOOLOGICA A. DOHRN								
			Categoria Cespite	Valore iniziale	Quota ammortamento ordinario	Fondo ammortamento finale	Residuo da ammortizzare	CEE
Cat.	1	20%	15011- Manut. Str. Sede Napoli	€ 1.510.075,94	€ 302.015,19	€ 411.424,19	€ 1.098.651,75	B.I.8
Cat.	2	20%	16010 - Acquisti e manut. Autom. e natanti	€ 46.217,85	€ 6.406,56	€ 14.122,13	€ 32.095,72	B.II.4
Cat.	3	20%	16030 - Attrezzature per laboratori	€ 603.113,45	€ 64.527,73	€ 459.406,02	€ 143.707,43	B.II.2
Cat.	4	20%	16040 - Attrezzature per servizi	€ 1.550.910,39	€ 143.929,64	€ 398.962,03	€ 1.151.948,36	B.II.2
Cat.	5	20%	16050 - Materiale bibliografico	€ 333.795,39	€ 35.233,22	€ 314.668,97	€ 19.126,42	B.II.7
Cat.	6	20%	16060 - Hardware	€ 347.214,03	€ 47.301,20	€ 231.320,67	€ 115.893,36	B.II.2
Cat.	7	20%	16070 - Software	€ 69.982,01	€ 12.816,09	€ 30.579,45	€ 39.402,56	B.I.9
Cat.	8	20%	20010 - Attrezzature per PON3_00025	€ 1.487.002,28	€ 297.400,44	€ 1.010.920,87	€ 476.081,41	B.II.2
Cat.	9	20%	20011 - Attrezzature per PON3_00239	€ 1.240.148,64	€ 248.029,72	€ 898.891,74	€ 341.256,90	B.II.2
Cat.	10	20%	20012 - Attrezz. per progetti premiali	€ 65.169,85	€ 13.033,97	€ 33.116,66	€ 32.053,19	B.II.2
Cat.	11	20%	20013 - Attrezz. per PAC 01_00044	€ 1.995.574,50	€ 399.114,89	€ 1.204.571,02	€ 791.003,48	B.II.2
Cat.	12	20%	20100 - Attrezz. per progetto Ritmare	€ 316.428,85	€ 63.285,77	€ 196.651,42	€ 119.777,43	B.II.2
Cat.	13	20%	145 - Prog. ricerca Enti pubb. e privati	€ 9.179,81	€ 1.835,94	€ 9.108,65	€ 71,16	B.II.2
Cat.	14	20%	144 - Prog. ricerca UE	€ 8.881,15	€ -	€ 8.881,15	€ -	B.I.2
Cat.	15	20%	20150 - Prog. ricerca Pharmasea	€ 18.148,78	€ 3.629,75	€ 18.148,78	€ -	B.II.2
Cat.	16	20%	15010 - Manut. Str. Immobili	€ 273.714,15	€ 43.017,60	€ 273.714,12	€ 0,03	B.I.8
Cat.	17	20%	160/C - Prog. ricerca Genomica	€ 27.840,00	€ -	€ 27.840,00	€ -	B.I.2
Cat.	18	3%	Fabbricato Ischia	€ 5.085.956,96	€ 152.578,71	€ 718.780,85	€ 4.367.176,11	B.II.1
Cat.	19	12,5%	16020 - Mobili e arredi	€ 56.957,21	€ 3.059,84	€ 54.543,45	€ 2.413,76	B.II.2
Cat.	20	20%	145 - Prog. ricerca Enti pubb. e privati	€ 34.307,85	€ 0,01	€ 34.307,85	€ -	B.I.2
Cat.	21	20%	15013 - Manut. Str. Sede Portici	€ 172.279,81	€ 34.455,96	€ 61.468,92	€ 110.810,89	B.I.8
Cat.	22	12%	16020 - Acquisti di mobili e macchine ufficio	€ 60.698,88	€ 3.680,11	€ 3.718,29	€ 56.980,59	B.II.2
Cat.	23	20%	20151 - Prog. ricerca Enpi	€ 402.731,63	€ 80.546,33	€ 121.741,09	€ 280.990,54	B.II.2
Cat.	25	20%	16031 - Spese per la realiz. Infrastrutture EMBRC	€ 48.713,37	€ 4.871,34	€ 4.871,34	€ 43.842,03	B.II.3
Cat.	26	20%	20000 - Spese per la ricerca finanziata dal MIUR	€ 146.701,37	€ 14.670,14	€ 14.670,14	€ 132.031,23	B.II.3
Cat.	27	20%	20100 - Spese per la ricerca finanziata dal Enti di ricerca	€ 15.420,80	€ 1.542,08	€ 1.542,08	€ 13.878,72	B.II.3
			Immobilizzazioni in corso e acconti	€ 30.200,00	€ -	€ -	€ 30.200,00	B.II.5
TOT. IMMOBILIZZAZIONI ANNO 2016				€ 15.957.364,95	€ 1.976.982,23	€ 6.557.971,88	€ 9.399.393,07	

Stazione Zoologica



Anton Dohrn

Immobilizzazioni finanziarie

Di seguito si elencano le immobilizzazioni finanziarie al 31/12/2016:

DESCRIZIONE	Valore storico	Svalutazioni es. prec.	Plusvalenze Minusvalenze	31/12/2016
BIOGEM scarl	30.987,41	-	-	30.987,41
AMRA scarl	135.000,00	-	-	135.000,00
GENOMIX4LIFE Srl	1.000,00	-	-	1.000,00

ATTIVO CIRCOLANTE**Rimanenze**

Le giacenze di magazzino al 31/12/2016 ammontano ad € 92.524,01 mentre i lavori in corso, pari a € 240.817,30, sono la risultanza dei costi sostenuti nell'esercizio ma riferiti a programmi di ricerca non ancora conclusi:

DESCRIZIONE	2016	2015	+/-
Giacenze di magazzino	92.524,01	62.539,03	29.984,98
Lavori in corso	240.817,30	443.510,10	-202.692,80

Residui attivi

Il totale dei residui attivi al 31/12/2016 è pari ad € 2.955.714,16.

Le informazioni riguardanti i crediti sono contenute nella seguente tabella:

DESCRIZIONE	Consistenza 31/12/2015	Incrementi	Decrementi	Consistenza 31/12/2016
Crediti verso utenti	780.392,63	-	204.239,82	576.152,81
Crediti verso lo Stato	3.028.220,31	-	703.340,45	2.324.879,86
Crediti tributari	38.667,00	688,00	-	39.355,00
Crediti verso altri	42.332,32	-	27.005,83	15.326,49
TOTALE	3.889.612,26	688,00	934.586,10	2.955.714,16

Rispetto all'esercizio 2015 il decremento dei residui attivi è di complessivi € 933.898,10.

Nelle tabelle che seguono si evidenzia la composizione dei residui attivi riferiti all'esercizio 2015 e precedenti, per ammontare e anno di formazione:

Stazione Zoologica



Anton Dohrn

		Residuo iniziale	Somme incassate	Variazioni in +	Variazioni in -	Residuo finale
F.E.1.1.2.4.01250 Contributi da programmi diversi	2006	54.876,90	-	-	-	54.876,90
	2009	140.259,12	140.259,12	-	-	-
	2010	5.004,50	5.000,00	-	4,50	-
	totale	200.140,52	145.259,12	-	4,50	54.876,90
F.E.1.1.2.5.01350 Trasferimenti correnti da parte di organismi internazionali	2014	6.000,00	2.444,51	-	3.555,49	-
	totale	6.000,00	2.444,51	-	3.555,49	-
F.E.1.1.2.8.01600 Contratti/Convenzioni/Accordi di programma: con il MIUR	2012	819.190,14	0,00	-	-	819.190,14
	totale	819.190,14	0,00	-	-	819.190,14
F.E.1.1.2.8.01650 Contratti/Convenzioni/Accordi di programma: con altri Enti di ricerca	2014	361.875,65	359.503,00	-	247,65	2.125,00
	2015	18.131,00	0,00	-	-	18.131,00
	totale	380.006,65	359.503,00	-	247,65	20.256,00
F.E.1.1.2.8.01700 Contratti/Convenzioni/Accordi di programma: con Unione Europea	2011	4.649,86	-	-	4.649,86	-
	2012	76.630,26	13.500,00	-	1.776,58	61.353,68
	2013	463.636,85	392.855,46	-	-	70.781,39
	2014	99.234,98	99.234,98	-	-	-
	2015	531.362,03	156.523,17	-	1.310,00	373.528,86
	totale	1.175.513,98	662.113,61	-	7.736,44	505.663,93
F.E.1.1.2.8.01850 Contratti/Convenzioni/Accordi di programma: con Enti locali	2012	182.606,23	159.415,80	-	-	23.190,43
	2014	102.500,00	68.723,75	-	-	33.776,25
	2015	70.500,00	28.200,00	-	-	42.300,00
	totale	355.606,23	256.339,55	-	-	99.266,68
F.E.1.1.2.8.01980 Contratti/Convenzioni Commesse per	2015	406.516,98	67.453,07	-	-	339.063,91
	totale	406.516,98	67.453,07	-	-	339.063,91
F.E.1.1.3.1.02130 Proventi derivanti dalla prestazioni di servizi a soggetti privati	2013	46.870,74	46.870,74	-	-	-
	totale	46.870,74	46.870,74	-	-	-
F.E.1.1.3.3.02310 Recupero e rimborsi diversi	2011	7.966,92	260,50	-	7.706,42	-
	2013	55.218,67	0,00	-	-	55.218,67
	2015	32.610,07	31.879,12	-	-	730,95
	totale	95.795,66	32.139,62	-	7.706,42	55.949,62
F.E.1.2.2.4.02640 Trasferimento di capitale da altre P.A.	2013	401.238,00	-	-	-	401.238,00
	totale	401.238,00	-	-	-	401.238,00
F.E.1.2.2.6.02660 Trasferimento di capitale dalla Unione Europea	2013	17.529,70	17.529,70	-	-	-
	totale	17.529,70	17.529,70	-	-	-
F.E.1.4.1.1.02760 Partite in sospeso	2005	309,86	309,86	-	-	-
	2009	600,00	-	-	-	600,00
	2013	150,00	-	-	-	150,00
	2014	445,00	445,00	-	-	-
	2015	9.369,26	9.369,26	-	-	-
	totale	10.874,12	10.124,12	-	-	750,00

Stazione Zoologica



Anton Dohrn

F.E.1.4.1.1.02770 Trattenute per conto di terzi	2009	300,00	-	-	-	300,00
	2012	363,63	-	-	-	363,63
	2013	49,00	49,00	-	-	0,00
	2014	3.396,87	1.767,62	-	-	1.629,25
	2015	339,04	89,04	-	-	250,00
	totale	4.448,54	1.905,66	-	-	2.542,88
TOTALE ENTRATE		3.919.731,26	1.601.682,70	-	19.250,50	2.298.798,06

Totale dei residui attivi 2015 e precedenti

ANNO	IMPORTO
2006	54.876,90
2007	-
2008	-
2009	900,00
2010	-
2011	-
2012	904.097,88
2013	527.388,06
2014	37.530,50
2015	774.004,72
TOTALE	2.298.798,06

Disponibilità liquide

Per illustrare le movimentazioni di tesoreria avvenute nel corso dell'esercizio, ci si è avvalsi del seguente prospetto:

DESCRIZIONE	Consistenza 31/12/2015	Incrementi	Decrementi	Consistenza 31/12/2016
Depositi bancari e postali	28.826.463,13	3.083.110,35	-	31.909.573,48
TOTALE	28.826.463,13	3.083.110,35	-	31.909.573,48

Ratei e Risconti attivi

Si presentano, di seguito, gli importi di inizio e fine esercizio relativi ai ratei ed ai risconti attivi il cui dettaglio si rimanda a quanto illustrato negli allegati.

Stazione Zoologica



Anton Dohrn

DESCRIZIONE	Consistenza 31/12/2015	Incrementi	Decrementi	Consistenza 31/12/2016
Ratei attivi	-	-	-	-
Risconti attivi	83.125,77	544.954,08	-	628.079,85

PATRIMONIO NETTO

Nei seguenti prospetti sono analiticamente indicate le voci del patrimonio netto. Nella voce riserve di rivalutazione è allocata la rivalutazione dell'immobile di proprietà dell'Ente sito nel comune di Ischia.

Si pone in evidenza la variazione del patrimonio netto avvenuta nel triennio 2014, 2015 e 2016:

ANNO 2014

DESCRIZIONE	Patrimonio netto al 31/12/2013	Incrementi	Decrementi	Patrimonio netto al 31/12/2014
Avanzi (disavanzi) economici	9.676.185,57	2.860.883,52	-	12.537.069,09
Avanzo (disavanzo) dell'esercizio	2.860.883,52	-	1.196.609,12	1.664.274,40
Riserve di rivalutazione	3.956.953,00	-	-	3.956.953,00
TOTALE	16.494.022,09	2.860.883,52	1.196.609,12	18.158.296,49

ANNO 2015

DESCRIZIONE	Patrimonio netto al 31/12/2014	Incrementi	Decrementi	Patrimonio netto al 31/12/2015
Avanzi (disavanzi) economici	12.537.069,09	1.664.274,40	-	14.201.343,49
Avanzo (disavanzo) dell'esercizio	1.664.274,40	-	1.182.042,13	482.232,27
Riserve di rivalutazione	3.956.953,00	-	-	3.956.953,00
TOTALE	18.158.296,49	1.664.274,40	1.182.042,13	18.640.528,76

ANNO 2016

DESCRIZIONE	Patrimonio netto al 31/12/2015	Incrementi	Decrementi	Patrimonio netto al 31/12/2016
Avanzi (disavanzi) economici	14.201.343,49	482.232,27	-	14.683.575,76
Avanzo (disavanzo) dell'esercizio	482.232,27	1.802.469,37	-	2.284.701,64
Riserve di rivalutazione	3.956.953,00	-	-	3.956.953,00
TOTALE	18.640.528,76	2.284.701,64	-	20.925.230,40

Stazione Zoologica



Anton Dohrn

Fondi per rischi e oneri:

Nell'esercizio in corso, il fondo rischi ed oneri futuri iscritto per € 105.000,00 risulta invariato rispetto all'esercizio precedente e rappresenta il valore dei contenziosi in essere al 31/12/2016.

Con sentenza pronunciata dal Tribunale di Napoli, 2° Sezione Lavoro, è stato rigettato il ricorso presentato dalla sig.ra Elisabetta Del Monte, per il riconoscimento del rapporto di lavoro a tempo indeterminato o, in alternativa, di una differenza retributiva, in luogo dell'attività svolta nella forma della collaborazione coordinata e continuativa. Attualmente non è stato notificato alcun atto di appello, tuttavia da verifica effettuata presso l'ufficio ruolo della Corte di Appello - Sezione lavoro, risulta depositato il ricorso in appello, con udienza il giorno 28/05/2019. Trattasi di un ricorso nel quale è richiamata la responsabilità della Stazione Zoologica in solido con la società Biogem Scarl e con la società M.C.M. Srl, avente ad oggetto In caso di soccombenza la previsione di spesa a carico della SZN è di euro € 25.000,00.

La Stazione Zoologica ha un contenzioso in essere, presentato presso il Tribunale di Napoli, sezione Lavoro e Previdenza, da parte di un ex collaboratore.

In data 14/11/2013 il Tribunale di Napoli, sezione Lavoro ha rigettato la domanda presenta dal sig. Fabio Conversano del riconoscimento di mansioni di livello superiore riconducibili al 4° livello CTER con decorrenza 01/01/2001 e riconoscimento delle differenze retributive. In subordine il riconoscimento dell'illegittimità della procedura selettiva interna relativa al bando indetto dalla SZN per un posto con profilo di collaboratore tecnico ER di V° livello professionale. Successivamente, il sig. Conversano ha presentato ricorso in appello contro la sentenza emessa il 14/11/2013. In caso di soccombenza della Stazione Zoologica gli uffici amministrativi hanno determinato il costo della Stazione Zoologica in circa € 80.000,00. L'udienza è prevista per il 09/05/2017

Con delibera del Presidente n. 30 del 13/03/2014, ratificata con delibera del C.d.A. n. 1 del 24/03/2014 è stata modificata la graduatoria e nomina vincitori del concorso pubblico n. 13/2009 per l'assunzione con contratto tempo indeterminato di due unità di personale con profilo di Tecnologi III livello, giusta sentenza del TAR Campania 4675 del 12/10/2011.

Con delibera del C.d.A. n. 3 del 24/03/2014 è stato approvato il piano del fabbisogno 2014/2016 e con successiva delibera n. 4 il C.d.A. ha deliberato di non procedere all'assunzione del secondo vincitore del concorso pubblico 13/2009, dott. Antonio Luca Langellotti. In data 26/09/2014 perveniva all'Ente notifica del ricorso straordinario al Presidente della Repubblica per l'annullamento della delibera del C.d.A. n. 4 del 24/03/2014. Non sono previste spese di emolumenti a carico dell'Ente.

Contro la sentenza del TAR Campania n. 4675 del 12/10/2011, che ha modificato la graduatoria del concorso pubblico n. 13/2009 per l'assunzione con contratto tempo indeterminato di due unità di personale con profilo di Tecnologi III livello, il

Stazione Zoologica



Anton Dohrn

dott. Fulvio Maffucci ha presentato ricorso al Consiglio di Stato. Non sono previste spese di emolumenti a carico dell'Ente.

Trattamento di fine rapporto

Si riporta il saldo iniziale e finale, dell'esercizio 2015, relativo al trattamento di fine rapporto. Nella situazione amministrativa al 31/12/2015 il TFR risulta accantonato e non assegnato al bilancio per € 6.515.095,82:

DESCRIZIONE	2016
Saldo iniziale	6.357.592,72
Accantonamenti	336.929,60
Utilizzi	179.426,50
Saldo finale	6.515.095,82

Compensi agli organi dell'Ente

Ai sensi di legge si informa che sono stati impegnati per il Presidente, i Consiglieri ed i Revisori, in conto della competenza 2016, i seguenti compensi:

ORGANI	IMPEGNATO	di cui PAGATO	da PAGARE
Presidente	€ 120.643,00	€ 108.578,73	€ 12.064,27
Consiglieri	€ 3.172,44	€ 3.172,44	-
Collegio dei Revisori	€ 11.786,28	€ 11.786,28	-

Residui passivi

Il totale dei residui passivi al 31/12/2016 è di € 8.036.547,42. Le informazioni riguardanti i residui passivi sono così distribuiti:

DESCRIZIONE	Consistenza 31/12/2015	Incrementi	Decrementi	Consistenza 31/12/2016
Debiti verso banche	5,00	-	5,00	-
Debiti verso fornitori	3.333.059,03	1.011.812,61	-	4.344.871,64
Debiti tributari	276.307,88	74.050,96	-	350.358,84
Debiti verso istituti di previdenza e di sicurezza sociale	303.530,46	13.086,81	-	316.617,27
Debiti verso lo Stato e altri soggetti pubblici	-	1.836.251,33	-	1.836.251,33
Debiti diversi	2.700.658,90	-	1.512.210,56	1.188.448,34
TOTALE	6.613.561,27	2.935.201,71	1.512.215,56	8.036.547,42

Stazione Zoologica




Anton Dohrn


Rispetto all'esercizio 2015 l'incremento dei residui passivi è di complessivi € 1.422.986,15.

Nelle tabelle che seguono si evidenzia la composizione dei residui passivi riferiti all'esercizio 2015 e precedenti, per ammontare e anno di formazione:

		Residuo iniziale	Somme pagate	Variazioni in +	Variazioni in -	Residuo finale
F.S.1.1.1.1.01010 Assegni e indennità alla Presidenza	2011	46.401,15	40.985,57	-	5.415,58	-
	2012	120.643,00	-	-	120.643,00	-
	2013	62.748,49	-	-	62.748,49	-
	2015	8.352,19	-	-	-	8.352,19
	totale	238.144,83	40.985,57	-	188.807,07	8.352,19
F.S.1.1.1.1.01020 Compensi, indennità e rimborsi ai componenti gli organi collegiali di amministrazione e altri	2015	920,94	878,62	-	42,32	-
	totale	920,94	878,62	-	42,32	-
F.S.1.1.1.1.01030 Compensi, indennità e rimborsi ai componenti il collegio dei revisori	2015	3.675,53	3.503,52	-	172,01	-
	totale	3.675,53	3.503,52	-	172,01	-
F.S.1.1.1.1.01050 Altre uscite per gli organi dell'Ente di varia natura	2015	1.241,96	1.241,96	-	-	-
	totale	1.241,96	1.241,96	-	-	-
F.S.1.1.1.1.01060 Contributi INPS, INAIL su compensi organi istituzionali	2011	4.996,36	-	-	-	4.996,36
	2012	12.954,43	-	-	11.393,10	1.561,33
	2013	13.462,21	-	-	13.462,21	-
	2015	8.184,37	-	-	-	8.184,37
	totale	39.597,37	-	-	24.855,31	14.742,06
F.S.1.1.1.1.01070 IRAP su compensi organi Istituzionali	2011	3.944,09	-	-	460,32	3.483,77
	2012	11.997,01	-	-	11.997,01	-
	2013	9.053,63	-	-	9.053,63	-
	2015	5.875,14	1.419,88	-	-	4.455,26
	totale	30.869,87	1.419,88	-	21.510,96	7.939,03
F.S.1.1.1.2.02010 Compenso al direttore generale	2015	22.722,04	-	-	-	22.722,04
	totale	22.722,04	-	-	-	22.722,04
F.S.1.1.1.2.02020 Competenze fisse al personale a tempo indeterminato	2015	84.520,39	2.913,54	-	81.606,85	-
	totale	84.520,39	2.913,54	-	81.606,85	-
F.S.1.1.1.2.02030 Altre indennità al personale a tempo indeterminato	2015	7.833,46	6.929,00	-	-	904,46
	totale	7.833,46	6.929,00	-	-	904,46
F.S.1.1.1.2.02040 Salario accessorio Liv. I-III a tempo indeterminato	2015	27.534,12	-	-	-	27.534,12
	totale	27.534,12	-	-	-	27.534,12
F.S.1.1.1.2.02050 A.N.F. per il personale dipendente	2015	11.020,99	-	-	11.020,99	-
	totale	11.020,99	-	-	11.020,99	-
F.S.1.1.1.2.02060 Fondo per il miglioramento dell'efficienza dell'ente a T. Indetrm.	2013	5.224,28	5.224,00	-	0,28	-
	2014	8.248,41	-	-	-	8.248,41
	2015	66.466,52	43.215,91	-	-	23.250,61

Stazione Zoologica  Anton Dohrn						
	totale	79.939,21	48.439,91	-	0,28	31.499,02
F.S.1.1.1.2.02061	2015	920,75	919,70	-	1,05	-
Fondo conto terzi	totale	920,75	919,70	-	1,05	-
F.S.1.1.1.2.02100	2015	150.156,95	150.156,95	-	-	-
Oneri previdenziali ed assistenziali a carico dell'Ente per il personale a tempo indeterminato	totale	150.156,95	150.156,95	-	-	-
F.S.1.1.1.2.02110	2015	5.809,57	5.809,57	-	-	-
Oneri previdenziali e assistenziali a carico Ente per il personale a T. det. (Art.1 c.187 L.266/2005)	totale	5.809,57	5.809,57	-	-	-
F.S.1.1.1.2.02120	2015	1.324,62	1.324,62	-	-	-
Oneri previdenziali e assist.li a carico Ente per personale T. det. su fondi (Art.1 c.188 L.266/2005)	totale	1.324,62	1.324,62	-	-	-
F.S.1.1.1.2.02130	2015	6.085,17	745,14	-	-	5.340,03
Oneri previdenziali ed assistenziali a carico dell'Ente per il Direttore Generale	totale	6.085,17	745,14	-	-	5.340,03
F.S.1.1.1.2.02140	2015	28.095,61	27.608,78	-	-	486,83
Benefici di natura assistenziale e sociale di cui all'art. 59 del D.P.R. 16/10/1979 n. 509	totale	28.095,61	27.608,78	-	-	486,83
F.S.1.1.1.2.02160	2015	6.877,00	6.877,00	-	-	-
Buoni pasto o mensa	totale	6.877,00	6.877,00	-	-	-
F.S.1.1.1.2.02180	2015	3.406,21	3.406,21	-	-	-
Rimborso spese viaggi per missioni di ricerca	totale	3.406,21	3.406,21	-	-	-
F.S.1.1.1.2.02220	2015	52.742,86	52.742,86	-	-	-
Irap per personale a tempo indeterminato	totale	52.742,86	52.742,86	-	-	-
F.S.1.1.1.2.02230	2015	1.936,32	1.936,32	-	-	-
Irap per personale a tempo determinato (Art. 1 co. 187 L. 266/2005)	totale	1.936,32	1.936,32	-	-	-
F.S.1.1.1.2.02240	2015	441,49	441,49	-	-	-
Irap per personale a tempo determinato su fondi esterni (Art. 1 co. 188 L. 266/2005)	totale	441,49	441,49	-	-	-
F.S.1.1.1.2.02250	2015	2.621,18	689,78	-	-	1.931,40
Irap per il Direttore Generale	totale	2.621,18	689,78	-	-	1.931,40
F.S.1.1.1.3.03010	2012	12.808,95	-	-	-	12.808,95
Acquisto di materiale di consumo e servizi per i laboratori	2013	2.312,91	406,75	-	1.337,89	568,27
	2014	10.328,30	3.350,49	-	246,58	6.731,23
	2015	72.439,35	62.344,78	-	1.713,09	8.381,48
	totale	97.889,51	66.102,02	-	3.297,56	28.489,93
F.S.1.1.1.3.03020	2011	270,08	270,08	-	-	-
Acquisto di materiale di consumo e servizi per i servizi dell'Ente	2012	243,13	-	-	243,13	-
	2013	9.275,64	356,24	-	-	8.919,40
	2014	110,22	104,62	-	5,60	-
	2015	6.325,34	5.427,42	-	160,69	737,23



Stazione Zoologica  Anton Dohrn						
	totale	16.224,41	6.158,36	-	409,42	9.656,63
F.S.1.1.1.3.03030	2013	9.093,86	8.000,00	-	0,00	1.093,86
Indennità e spese per l'organismo interno di valutazione	2014	9.800,00	8.000,00	-	0,00	1.800,00
	2015	9.853,60	7.999,70	-	0,00	1.853,90
	totale	28.747,46	23.999,70	-	0,00	4.747,76
F.S.1.1.1.3.03040	2015	883,63	654,39	-	229,24	-
Manutenzione, noleggio ed esercizio di mezzi di trasporto	totale	883,63	654,39	-	229,24	-
	2013	21.275,90	0,00	-	0,00	21.275,90
F.S.1.1.1.3.03050 Spese per banche dati e ricerche bibliografiche	2014	2.015,77	0,00	-	2.015,77	-
	2015	1.286,24	628,35	-	657,89	-
	totale	24.577,91	628,35	-	2.673,66	21.275,90
F.S.1.1.1.3.03070	2015	378,20	378,20	-	-	-
Spese per stampati e rilegatura	totale	378,20	378,20	-	-	-
	2012	8.179,60	3.172,00	-	-	5.007,60
F.S.1.1.1.3.03100 Spese per servizi speciali D. Lgs. 163/2006	2014	9.590,46	8.113,06	-	-	1.477,40
	2015	35.189,54	32.024,72	-	2.554,82	610,00
	totale	52.959,60	43.309,78	-	2.554,82	7.095,00
F.S.1.1.1.3.03110	2012	127,77	-	-	127,77	-
Acq. beni e servizi per ademp. in materia di igiene, protezione, sicurezza, lavoro, tutela salute, D.P.I.	2014	652,55	332,41	-	320,14	-
	2015	26.806,26	13.195,70	-	1.769,00	11.841,56
	totale	27.586,58	13.528,11	-	2.216,91	11.841,56
F.S.1.1.1.3.03120	2015	140.931,60	139.266,30	-	-	1.665,30
Spese per la gestione armatoriale, esercizio e manut.ne ordinaria di natanti e noleggio imbarcazioni	totale	140.931,60	139.266,30	-	-	1.665,30
	2015	275,31	275,29	-	0,02	-
F.S.1.1.1.3.03130 Uscite per concorsi	totale	275,31	275,29	-	0,02	-
	2015	2.074,42	2.074,42	-	-	-
F.S.1.1.1.3.03150 Spese per pubblicazioni bandi, esiti ed obbligatorie	totale	2.074,42	2.074,42	-	-	-
	2014	27.398,15	3.304,00	-	24.094,15	-
F.S.1.1.1.3.03170 Uscite per l'organizzazione, co-organizzazione e la partecipazione a convegni, congressi, seminari	2015	36.294,60	16.509,90	-	19.247,90	536,80
	totale	63.692,75	19.813,90	-	43.342,05	536,80
	2015	8.275,44	8.275,44	-	-	-
F.S.1.1.1.3.03210 Materiale di consumo per il funzionamento di computer e periferiche	totale	8.275,44	8.275,44	-	-	-
	2014	989,18	-	-	-	989,18
F.S.1.1.1.3.03230 Trasporti nucleari e smaltimento rifiuti tossici e nocivi	2015	6.743,79	1.653,95	-	-	5.089,84
	totale	7.732,97	1.653,95	-	-	6.079,02
	2015	58.565,16	58.565,16	-	-	-
F.S.1.1.1.3.03240 Telefonia fissa, mobile e per reti di trasmissione (GARR)	totale	58.565,16	58.565,16	-	-	-
	2015	22.625,88	22.625,88	-	-	-
F.S.1.1.1.3.03250 Uscite per l'energia elettrica	totale	22.625,88	22.625,88	-	-	-



Stazione Zoologica



Anton Dohrn


F.S.1.1.1.3.03270 Utenze e canoni per gas	2015	6.265,55	1.935,60	-	440,96	3.888,99
	totale	6.265,55	1.935,60	-	440,96	3.888,99
F.S.1.1.1.3.03290 Spese per pulizie	2015	69.698,79	69.182,49	-	-	516,30
	totale	69.698,79	69.182,49	-	-	516,30
F.S.1.1.1.3.03300 Combustibili per riscaldamento e spese per la conduzione degli impianti termici	2015	4.839,34	3.672,42	-	1.166,92	-
	totale	4.839,34	3.672,42	-	1.166,92	-
F.S.1.1.1.3.03311 Manutenzione, riparazione ed adattamento di locali e relativi impianti della sede di Napoli	2014	29.888,78	29.888,78	-	-	-
	2015	62.247,95	62.247,95	-	-	-
	totale	92.136,73	92.136,73	-	-	-
F.S.1.1.1.3.03312 Manutenzione, riparazione e adattamento locali e relativi impianti del laboratorio in Ischia Porto	2015	8.706,65	7.732,53	-	-	974,12
	totale	8.706,65	7.732,53	-	-	974,12
F.S.1.1.1.3.03313 Manutenzione, riparazione ed adattamento di locali e relativi impianti del Centro Ricerche (Portici)	2015	4.270,00	4.270,00	-	-	-
	totale	4.270,00	4.270,00	-	-	-
F.S.1.1.1.3.03320 Manutenzione ordinaria e riparazioni di mobili, apparecchiature e strumenti per laboratorio	2012	375,10	-	-	-	375,10
	2014	4.270,00	4.270,00	-	-	-
	2015	12.865,01	8.837,33	-	695,40	3.332,28
	totale	17.510,11	13.107,33	-	695,40	3.707,38
F.S.1.1.1.3.03330 Manutenzione ordinaria e riparazioni di mobili, apparecchiature e strumenti per servizi	2014	2.169,16	-	-	-	2.169,16
	2015	2.549,80	-	-	-	2.549,80
	totale	4.718,96	-	-	-	4.718,96
F.S.1.1.1.3.03340 Spese di trasporto, spedizioni con corriere e facchinaggio e oneri doganali	2011	82,28	-	-	82,28	-
	2015	9.760,00	9.760,00	-	0,00	-
	totale	9.842,28	9.760,00	-	82,28	-
F.S.1.1.1.3.03350 Vigilanza locali ed impianti	2015	50.573,72	49.911,49	-	662,23	-
	totale	50.573,72	49.911,49	-	662,23	-
F.S.1.1.1.3.03370 Leasing operativo ed altre forme di locazione di beni mobili	2015	4.039,58	4.039,58	-	0,00	-
	totale	4.039,58	4.039,58	-	0,00	-
F.S.1.1.1.3.03380 Licenze software e manutenzioni	2015	13.019,12	12.038,50	-	980,62	-
	totale	13.019,12	12.038,50	-	980,62	-
F.S.1.1.1.3.03390 Spese connesse con il deposito, il mantenimento e la tutela dei brevetti	2015	2.936,70	2.936,70	-	-	-
	totale	2.936,70	2.936,70	-	-	-
F.S.1.1.1.3.03400 Collaborazioni coordinate e continuative	2015	10.209,16	10.209,16	-	-	-
	totale	10.209,16	10.209,16	-	-	-
F.S.1.1.1.3.03410 Uscite postali	2015	812,83	812,83	-	-	-
	totale	812,83	812,83	-	-	-
F.S.1.1.1.3.03420 Incarichi di ricerca	2010	3.744,00	3.744,00	-	-	-
	totale	3.744,00	3.744,00	-	-	-

Stazione Zoologica



Anton Dohrn

F.S.1.1.1.3.03430 Beni di consumo e servizi per Acquario Pubblico e Museo	2014	959,64	-	-	370,00	589,64
	totale	959,64	-	-	370,00	589,64
F.S.1.1.1.3.03440 Altre uscite per l'acquisto di beni di consumo e di servizi	2012	1.119,15	-	-	1.066,75	52,40
	2014	1.115,35	-	-	652,05	463,30
	2015	6.131,92	5.598,45	-	-	533,47
	totale	8.366,42	5.598,45	-	1.718,80	1.049,17
F.S.1.1.2.1.04010 Dottorati di ricerca e borse di studio	2015	53.164,46	-	-	-	53.164,46
	totale	53.164,46	-	-	-	53.164,46
F.S.1.1.2.1.04020 Corsi Open University PhD	2013	76.860,33	64.268,24	-	8.188,42	4.403,67
	2014	190.737,38	101.377,11	-	6.495,41	82.864,86
	2015	458.396,85	166.773,04	-	19.223,34	272.400,47
	totale	725.994,56	332.418,39	-	33.907,17	359.669,00
F.S.1.1.2.1.04030 Assegni di ricerca a carico SZN	2015	70.437,78	69.276,21	-	1.111,07	50,50
	totale	70.437,78	69.276,21	-	1.111,07	50,50
F.S.1.1.2.1.04040 Spese per corsi di formazione e divulgazione scientifica finanziati da terzi	2015	1.002,66	450,00	-	552,66	-
	totale	1.002,66	450,00	-	552,66	-
F.S.1.1.2.1.04050 Spese per la promozione, sviluppo e diffusione della ricerca scientifica e tecnologica	2015	31.431,35	2.024,17	-	29.407,18	-
	totale	31.431,35	2.024,17	-	29.407,18	-
F.S.1.1.2.1.04070 Quote associative	2015	1.500,00	1.500,00	-	-	-
	totale	1.500,00	1.500,00	-	-	-
F.S.1.1.2.1.04090 Residui della categoria	2011	2.057,00	-	-	2.057,00	-
	2014	4.358,40	3.038,14	-	1.320,26	-
	totale	6.415,40	3.038,14	-	3.377,26	-
F.S.1.1.2.2.05060 Trasferimenti correnti ad Istituti di ricerca Privati	2015	1.535.000,00	1.525.000,00	-	-	10.000,00
	totale	1.535.000,00	1.525.000,00	-	-	10.000,00
F.S.1.1.2.3.06020 Commissioni bancarie ed altri oneri finanziari	2015	5,00	5,00	-	-	-
	totale	5,00	5,00	-	-	-
F.S.1.1.2.4.07010 Imposte, tasse e tributi vari	2015	309,86	309,86	-	-	-
	totale	309,86	309,86	-	-	-
F.S.1.1.2.6.09010 Uscite per spese legali, liti, arbitraggi, risarcimenti ed accessori	2014	13.322,40	3.806,40	-	-	9.516,00
	totale	13.322,40	3.806,40	-	-	9.516,00
F.S.1.1.2.7.10000 Contratti/Convenzioni/Accordi di programma: con il MIUR	2013	35.484,23	21.502,43	-	1.481,80	12.500,00
	2014	19.377,46	2.507,09	-	811,11	16.059,26
	2015	42.438,93	33.542,31	-	6.747,93	2.148,69
	totale	97.300,62	57.551,83	-	9.040,84	30.707,95
F.S.1.1.2.7.10300 Contratti/Convenzioni/ Accordi di programma: con altri Enti di ricerca	2013	72,60	-	-	-	72,60
	2014	16.661,05	14.306,48	-	1.087,81	1.266,76
	2015	198.366,31	159.216,20	-	1.398,22	37.751,89

Stazione Zoologica 		Anton Dohrn					
	totale	215.099,96	173.522,68	-	2.486,03	39.091,25	
F.S.1.1.2.7.10500 Contratti/Convenzioni/Accordi di programma: con Unione Europea	2013	47.944,20	47.944,20	-	-	-	-
	2014	66.525,19	64.392,42	-	-	2.132,77	
	2015	127.893,23	125.334,22	-	317,31	2.241,70	
	totale	242.362,62	237.670,84	-	317,31	4.374,47	
F.S.1.1.2.7.10750 Contratti/Convenzioni/Accordi programma: con Enti locali	2015	67.631,03	67.631,03	-	-	-	-
	totale	67.631,03	67.631,03	-	-	-	-
F.S.1.1.2.7.10950 Commesse	2015	47.069,53	46.364,31	-	156,22	549,00	
	totale	47.069,53	46.364,31	-	156,22	549,00	
F.S.1.1.2.7.11000 Progetti SZN	2015	37.026,17	36.631,82	-	394,35	-	-
	totale	37.026,17	36.631,82	-	394,35	-	-
F.S.1.2.1.1.15011 Manutenzione straord.,restauro,risanamento conservativo,ristrutturazione della sede di Napoli	2013	1.100.258,81	-	-	-	1.100.258,81	
	2015	600.612,08	-	-	-	600.612,08	
	totale	1.700.870,89	-	-	-	1.700.870,89	
F.S.1.2.1.1.15012 Manutenzione straord.,restauro,risanamento conservativo,ristrutturazione della sede di Ischia	2015	50.969,60	32.940,00	-	15.367,10	2.662,50	
	totale	50.969,60	32.940,00	-	15.367,10	2.662,50	
F.S.1.2.1.1.15013 Manutenzione straord.,restauro,risanamento conservativo,ristrutturazione sede Centro Ricerca-Portici	2015	135.064,81	135.064,81	-	-	-	-
	totale	135.064,81	135.064,81	-	-	-	-
F.S.1.2.1.2.16020 Acquisti di mobili e macchine d'ufficio	2015	636,35	636,35	-	-	-	-
	totale	636,35	636,35	-	-	-	-
F.S.1.2.1.2.16030 Acquisti di impianti, attrezzature, macchinari e strumenti per laboratori	2015	10.343,16	9.672,16	-	-	671,00	
	totale	10.343,16	9.672,16	-	-	671,00	
F.S.1.2.1.2.16040 Acquisti di impianti, attrezzature, macchinari e strumenti per servizi	2015	928.344,66	297.605,03	-	-	630.739,63	
	totale	928.344,66	297.605,03	-	-	630.739,63	
F.S.1.2.1.2.16050 Materiale bibliografico	2011	1.253,57	-	-	-	1.253,57	
	2012	7.300,16	-	-	-	7.300,16	
	2013	45.935,87	-	-	-	45.935,87	
	totale	54.489,60	-	-	-	54.489,60	
F.S.1.2.1.2.16060 Hardware	2015	3.980,86	3.980,86	-	-	-	-
	totale	3.980,86	3.980,86	-	-	-	-
F.S.1.2.1.2.16070 Acquisizioni e realizzazioni di software	2015	35.380,00	9.906,40	-	-	25.473,60	
	totale	35.380,00	9.906,40	-	-	25.473,60	
F.S.1.2.1.5.18010 Indennità di servizio del personale cessato dal servizio nell'anno	2013	156.535,00	60.000,00	-	-	96.535,00	
	2014	247.801,53	120.000,00	-	20,77	127.780,76	
	2015	260.103,23	188.752,77	-	3,80	71.346,66	
	totale	664.439,76	368.752,77	-	24,57	295.662,42	
F.S.1.2.1.7.20000	2014	145.100,13	143.960,00	-	1.140,13	-	

Stazione Zoologica



Anton Dohrn

Spese per la ricerca finanziata dal MIUR	2015	4.659,42	4.659,42	-	-	-
	totale	149.759,55	148.619,42	-	1.140,13	-
F.S.1.2.1.7.20100 Spese per la ricerca finanziata da Enti di ricerca	2015	5.254,54	5.254,54	-	-	-
	totale	5.254,54	5.254,54	-	-	-
F.S.1.2.1.7.20200 Spese per la ricerca finanziata dalla Unione Europea	2015	411.947,59	402.731,63	-	9.215,96	-
	totale	411.947,59	402.731,63	-	9.215,96	-
F.S.1.4.1.1.26010 Ritenute erariali	2015	185.838,86	185.838,86	-	-	-
	totale	185.838,86	185.838,86	-	-	-
F.S.1.4.1.1.26020 Ritenute d'acconto su prestazioni professionali	2015	1.547,44	1.547,44	-	-	-
	totale	1.547,44	1.547,44	-	-	-
F.S.1.4.1.1.26030 Ritenute previdenziali e assistenziali	2015	72.461,17	72.461,17	-	-	-
	totale	72.461,17	72.461,17	-	-	-
F.S.1.4.1.1.26060 Partite in conto sospesi	2015	10.069,98	10.069,98	-	-	-
	totale	10.069,98	10.069,98	-	-	-
F.S.1.4.1.1.26070 Somme pagate per conto di terzi	2013	53,67	-	-	-	53,67
	2014	150,06	-	-	-	150,06
	2015	688,00	688,00	-	-	0,00
	totale	891,73	688,00	-	-	203,73
TOTALE SPESE		9.241.872,80	5.300.337,58	-	495.355,58	3.446.179,64

Totale residui passivi 2015 e precedenti

ANNO	IMPORTO
2010	-
2011	9.733,70
2012	27.105,54
2013	1.291.617,05
2014	262.238,79
2015	1.855.484,56
TOTALE	3.446.179,64

Ratei e Risconti Passivi

Si presentano, di seguito, gli importi di inizio e fine esercizio relativi ai ratei ed ai risconti passivi il cui dettaglio si rimanda a quanto illustrato negli allegati:

DESCRIZIONE	Consistenza 31/12/2015	Incrementi	Decrementi	Consistenza 31/12/2016
Ratei passivi	6.530,87	22.883,65	-	29.414,52
Risconti passivi	10.019.750,05	-	237.948,94	9.781.801,11

Stazione Zoologica



Anton Dohrn

CONTO ECONOMICO**Costi e ricavi:**

Il conto economico è strutturato in forma scalare ed evidenzia i costi e i ricavi dell'attività secondo i criteri della competenza economica.

Esso comprende gli accertamenti e gli impegni delle partite correnti del conto del bilancio, rettificati in modo da far partecipare al risultato di esercizio solo quei componenti di reddito economicamente rilevanti. Infatti, mentre le entrate e le uscite correnti sono l'espressione di una contabilità finanziaria che, attraverso il metodo della partita semplice, ne rileva gli effetti con lo scopo di verificare la capacità di far fronte ai fabbisogni finanziari con idonee forme di finanziamento, i costi e i ricavi della competenza rilevano il risultato economico della gestione e gli effetti sul patrimonio netto.

Sia il valore che il costo della produzione sono rappresentati dai ricavi e dai costi opportunamente stornati dai risconti ed integrati dai ratei.

Invece, per quanto concerne i programmi di ricerca, non è stato modificato il criterio di valutazione precedentemente applicato.

Infatti nell'esercizio 2016, mentre i ricavi riferiti alla ricerca sono stati riscontati in misura corrispondente all'avanzo di amministrazione generatosi per € 9.781.801,11, i relativi costi, sostenuti per programmi di ricerca non ancora terminati, hanno generato una variazione in diminuzione iscritta alla voce A.3 "Variazione dei lavori in corso su ordinazione" del conto economico, per € 202.692,80.

Le variazioni delle rimanenze sono riferite alle giacenze di materiali di consumo esistenti nei magazzini dell'Ente.

Gli ammortamenti sono calcolati sui singoli cespiti inseriti nel registro dei beni ammortizzabili.

I proventi e gli oneri finanziari sono stati interamente spesati nell'esercizio. Infatti, ai sensi dell'art. 2427, c.1, n. 8 del c.c. non sussistono capitalizzazioni di oneri finanziari.

Si rappresenta che con D.Lgs. 139/2015 è stata eliminata dagli schemi di bilancio la sezione dedicata ai "proventi e oneri straordinari". Le novità non sono state recepite negli schemi di bilancio allegati al DPR 97/2003, ciò nonostante si è proceduto ad iscrivere le componenti straordinarie secondo la nuova normativa.

La composizione delle singole voci del conto economico sono dettagliate nei prospetti che seguono.

Valore della produzione

Il valore della produzione, pari ad € 17.495.567,88 risulta diminuito, rispetto al 2015, di € 124.581,43. Con l'entrata in vigore del D.Lgs. 139/2015 i proventi straordinari, pari ad € 488.510,72, sono stati imputati alla voce A.5.c.

Stazione Zoologica



Anton Dohrn

VALORE DELLA PRODUZIONE	2015	2016
Proventi e corrispettivi per la produzione delle prestazioni e/o servizi	46.648,13	185.563,04
Variazione delle rimanenze di materiali di consumo	-	29.984,98
Variazione dei lavori in corso su ordinazione	-669.229,21	-202.692,80
Trasferimenti dallo Stato	14.382.087,20	16.212.145,68
Trasferimenti dalla Regione	-	17.031,55
Altri ricavi e proventi e ricavi	282.720,48	520.570,27
Contributi per programmi	3.577.922,71	734.965,16
TOTALE	17.620.149,31	17.495.567,88

Costi della produzione

I costi della produzione, che ammontano a € 15.210.424,24 risultano diminuiti rispetto al 2015, di € 1.926.243,32. Con l'entrata in vigore del D.Lgs. 139/2015 gli oneri straordinari, pari ad € 19.250,50, sono stati imputati alla voce B.14.

COSTI DELLA PRODUZIONE	2015	2016
Materie prime	327.806,29	299.731,15
Acquisti di servizi	4.752.191,81	3.910.108,22
Godimento beni di terzi	74.182,08	172.658,09
Personale	7.013.861,57	6.996.641,18
Variazione delle rimanenze di merci e materiali di consumo	50.583,81	-
Oneri diversi di gestione	3.362.688,37	1.854.303,37
Ammortamenti e svalutazioni	1.555.353,63	1.976.982,23
TOTALE	17.136.667,56	15.210.424,24

Proventi e oneri finanziari

Alla data di chiusura dell'esercizio non risultano iscritti nel conto economico oneri finanziari.

Stazione Zoologica



Anton Dohrn

Risultato prima delle imposte

Il risultato economico prima delle imposte è di € 2.285.143,64.

Imposte dell'esercizio

Le imposte dell'esercizio pari ad € 442,00 si riferiscono solo all'Ires dovuta sul reddito fondiario di Ischia, utilizzato ai fini istituzionali poiché l'utile riferito all'esercizio 2016 derivante dalla gestione dell'acquario e delle commesse è stato compensato con le perdite pregresse. Inoltre, non è stato rilevato nessun accantonamento Irap in quanto l'imposta è stata determinata secondo il metodo retributivo previsto per gli Enti pubblici, ed imputata direttamente al conto economico nella voce B.9.e (altri costi per il personale).

Risultato dopo le imposte

Il risultato economico dopo le imposte è pari a 2.284.701,64 che sarà portato ad incremento del Patrimonio Netto.

Al riguardo si rappresenta che l'utile dell'esercizio 2016 misura il risultato economico della competenza, quale differenza tra gli accertamenti dell'entrata e gli impegni della spesa corrente, rettificati in ossequio al principio della competenza economica.

Il principio della competenza economica, quale principio di redazione del bilancio, la struttura scalare e la classificazione per natura dei valori e dei costi della produzione sono elementi comuni dello schema di c/economico di cui all'allegato 11 del DPR 97/2003 e quello previsto dall'art. 2425 del codice civile.

La differenza sostanziale tra i due schemi consiste, invece, nel fatto che il primo deriva da valori finanziari rettificati mentre il c/economico civilistico utilizza soltanto valori economici.

La specificità dei criteri di redazione del c/economico della Stazione consente di comparare il risultato economico della gestione con il risultato della gestione finanziaria di competenza.

Come evidenziato nella tabella che segue, è possibile dimostrare quali rettifiche e quali integrazioni concorrono a determinare l'utile di esercizio 2016 (€2.284.701,64) partendo dall'avanzo di competenza della gestione finanziaria dello stesso esercizio (€ 2.464.284,33):

Stazione Zoologica



Anton Dohrn

STAZIONE ZOOLOGICA A. DOHRN



TABELLA DI RACCORDO RISULTATO DI AMMINISTRAZIONE 2016

Voce di bilancio	GESTIONE FINANZIARIA DELLA COMPETENZA 2016				GESTIONE FINANZIARIA DEI RESIDUI 2015 E PRECEDENTI				RISULTATO DI AMMINISTRAZIONE 2016 (D+H)
	RISCOSSIONI E PAGAMENTI (+)	RESIDUI ATTIVI (+)	RESIDUI PASSIVI (-)	RISULTATO GESTIONE DELLA COMPETENZA	RISCOSSIONI E PAGAMENTI (+)	RESIDUI ATTIVI (+)	RESIDUI PASSIVI (-)	RISULTATO GESTIONE DEI RESIDUI	
	A	B	C	D	E	F	G	H	
F/cassa iniziale					28.826.463,13			28.826.463,13	28.826.463,13
Entrate	18.540.877,52	672.779,77		19.213.657,29	1.601.682,70	2.298.798,06		3.900.480,76	23.114.138,05
Uscite	11.759.112,29		4.990.260,67	16.749.372,96	5.300.337,58		3.446.179,64	8.746.517,22	25.495.890,18
Totale	6.781.765,23	672.779,77	4.990.260,67	2.464.284,33	25.127.808,25	2.298.798,06	3.446.179,64	23.980.426,67	26.444.711,00

Esercizio 2016	GESTIONE FINANZIARIA DI COMPETENZA 2016		
	ACCERTAMENTI FINANZIARI DI COMPETENZA (+)	IMPEGNI FINANZIARI DI COMPETENZA (-)	RISULTATO GESTIONE DI COMPETENZA
Totale	19.213.657,29	16.749.372,96	2.464.284,33
	(accertamenti)	(impegni)	(avanzo compet.)
Rettifiche agli accertamenti e agli impegni - c/finanziario	↓	↓	↓
Risconti passivi	237.948,94	-	237.948,94
Iva c/vendite	-7.368,00		
Variazioni rimanenze	29.984,98		29.984,98
Variazione lavori in corso	-202.692,80	-	-202.692,80
Insussistenze del passivo	488.510,72	-	488.510,72
Partite di giro	-2.264.473,25	-2.264.473,25	
Risconti attivi	-	-544.954,08	544.954,08
Ratei passivi	-	22.883,65	-22.883,65
Accantonamento TFR	-	336.929,60	-336.929,60
Ammortamenti	-	1.976.982,23	-1.976.982,23
Insussistenze dell'attivo	-	19.250,50	-19.250,50
Iva c/acquisti		-3.187,00	3.187,00
Imposte dell'esercizio	-	442,00	-442,00
Conto capitale	-	-1.082.380,37	1.082.380,37
TOTALE CE	17.495.567,88	15.210.866,24	2.284.701,64
	(Ricavi)	(Costi)	(Utile d'esercizio 2016)

Stazione Zoologica



Anton Dohrn

Informazioni aggiuntive:**Conti d'ordine**

La voce relativa ai Conti d'ordine non è stata compilata, recependo, pertanto, le novità introdotte dal D.Lgs. 139/2015 pur non essendo stati modificati gli schemi di bilancio allegati al DPR 97/2003.

Sono rappresentati dal valore del fabbricato concesso in uso perpetuo dal Comune di Napoli, giusta deliberazione di Giunta Comunale del 07/09/1923 per € 58.553.000,00, dal valore del compendio immobiliare sito in Portici (NA) concesso in comodato d'uso ventennale giusto protocollo d'intesa del 18/08/2015 n. 0030090 tra il Comune di Portici e la Stazione Zoologica Anton Dohrn per la creazione del "Centro Ricerche - Osservatorio Golfo di Napoli" per € 558.331,20, nonché da impegni assunti, ai sensi dell'art. 42, co. 7, del DPR 97/2003, a fronte di prestazioni non ancora rese al termine dell'esercizio finanziario e precisamente impegno 2396/2013 - cap. 15011 di € 399.892,89

Proventi e oneri straordinari

Con l'entrata in vigore del D.Lgs. 139/2015 la sezione dedicata agli oneri straordinari è stata eliminata tuttavia, pur non essendo stata effettuata alcuna modifica agli schemi di bilancio allegati al DPR 97/2003, si è proceduto ad adeguare il contenuto del Bilancio riclassificando il prospetto di confronto riferito all'anno 2015, e imputando sia i proventi che gli oneri straordinari nelle rispettive voci previste dalla normativa vigente.

I proventi straordinari, pari ad € 488.510,72, sono rappresentati dalle insussistenze del passivo e dalle sopravvenienze attive, mentre gli oneri straordinari sono rappresentati dalle dall' insussistenze dell'attivo, pari ad € 19.250,50, per effetto della cancellazione dei residui.

Indicatore del limite delle spese di personale

Con l'entrata in vigore del D.Lgs. 218/2016 sulla "Semplificazione delle attività degli enti pubblici di ricerca ai sensi dell'articolo 13 della legge 7 agosto 2015, n. 124" (c.d. decreto Madia) ed in particolare con l'art. 9 rubricato "Fabbisogno, budget e spese di personale", al fine di assicurare la sostenibilità della spesa di personale e gli equilibri di bilancio, è stato introdotto un limite massimo oltre il quale non si può procedere ad assunzioni di personale.

Tale limite, ottenuto rapportando le spese complessive sostenute per il personale dipendente con la media delle entrate complessive dell'ultimo triennio, è fissato nella misura del 80%.

Nella seguente tabella sono riportati gli indicatori di riferimento:

Stazione Zoologica



Anton Dohrn

INDICATORE AI SENSI DELL'ARTICOLO 9 DEL D.LGS. 218/2016**Entrate complessive al netto delle partite di giro**

Esercizio	Totale incassi competenza	Totale incassi residui	Totale incassi
2014	15.398.678,83	1.405.135,83	16.803.814,66
2015	17.842.558,87	2.351.822,00	20.194.380,87
2016	16.311.366,12	1.589.652,92	17.901.019,04
Totale	49.552.603,82	5.346.610,75	54.899.214,57
Media delle entrate	16.517.534,61	1.782.203,58	18.299.738,19

Uscite complessive al netto delle partite di giro

Costo	Previsioni di competenza	-	-
Personale anno 2016	5.586.552,45	-	-
Indicatore 2017	33,82%	Accantonamento TFR 2017	380.165,10

Stazione Zoologica



Anton Dohrn

Dati sull'occupazione

Al 31 dicembre 2016 la dotazione organica dell'Ente è così costituita:

Dotazione organica e personale in servizio al 31/12/2016

Livello	Area Ricerca e Tecnica	Dotazione Organica	Personale in servizio al 31.12.2014	Tempo determinato su fondi SZN	Tempo determinato su fondi esterni
I	Dirigente di Ricerca	6	5		
II	Primo Ricercatore	17	14		
III	Ricercatore	17	10		8
I	Dirigente Tecnologo	1	-		1
II	Primo Tecnologo	3	2		
III	Tecnologo	16	15	3	
IV	Collaboratore TER	11	10		
V	Collaboratore TER	7	7		
VI	Collaboratore TER	19	19	3	
VI	Operatore Tecnico	3	2		
VII	Operatore Tecnico	3	3		
VIII	Operatore Tecnico	2	2		
	Totale Area Ricerca e Tecnica	105	89	6	9
	Area amministrativa				
IV	Funzionario Amministrativo	3	2	-	
V	Funzionario Amministrativo	-	-	-	
V	Collaboratore Amministrativo	3	3	-	
VI	Collaboratore Amministrativo	3	2	-	
VII	Collaboratore Amministrativo	10	8	2	
VII	Operatore Amministrativo	1	1	-	
	Totale Area Amministrativa	20	16	2	-
	Totale Area Ricerca e Tecnica	105	89	6	9
	Totale Area Amministrativa	20	16	2	-
	Totale Generale	125	105	8	9

Nelle tabelle sui dati del personale impiegato presso l'Ente nel profilo Dirigenti a tempo determinato e indeterminato non è inclusa la figura professionale del Direttore Generale, il cui rapporto di lavoro è regolato con contratto di diritto privato.

Il Direttore Generale
Dr. Vincenzo Saggiomo



Stazione Zoologica Anton Dohrn

RELAZIONE SULLA GESTIONE

Allegato 7

(Articoli 33 e 41 del Regolamento di Amministrazione, Contabilità e Finanza pubblicato sulla Gazzetta Ufficiale della Repubblica Italiana del 11 novembre 2008)



Indice

INTRODUZIONE pag. 2

PARTE PRIMA:

Caratteristiche dell'Ente

- | | |
|-----------------------------|--------|
| 1. L'Ente | pag. 4 |
| 2. Sedi | pag. 4 |
| 3. Organi dell'Ente | pag. 4 |
| 4. Organizzazione dell'Ente | pag. 7 |

PARTE SECONDA

- | | |
|---|---------|
| 1. Resoconto sintetico dell'attività scientifica del 2016 | pag. 9 |
| 2. Principali avvenimenti accaduti dopo la chiusura dell'esercizio. | pag. 10 |



INTRODUZIONE

In applicazione degli articoli 6, 7 ed 8 della legge 168/89, che ha conferito autonomia regolamentare amministrativa, contabile e finanziaria agli enti pubblici di ricerca, tra cui la Stazione Zoologica Anton Dohrn, il Consiglio di Amministrazione dell'Ente ha approvato con delibera n. 6 del 30 giugno 2008 il nuovo regolamento di amministrazione e contabilità, successivamente pubblicato sul supplemento ordinario n. 250 della Gazzetta Ufficiale della Repubblica Italiana del 11 novembre 2008. Detto regolamento è ispirato ai principi contabili di cui al DPR 97/2003, recante "*Norme generali sull'amministrazione del patrimonio e sulla contabilità generale dello Stato*" ed è stato modificato con l'approvazione di un nuovo "Regolamento per l'istituzione dell'albo professionale" cui affidare incarichi di progettazione, direzione lavori, coordinamento della sicurezza, collaudo di importo stimato inferiore ad € 100.000,00 con le modalità di cui all'articolo 91, comma 2, del D.Lgs. 163/2006" e di un nuovo regolamento come modificato dall'art. 4, comma 2, lettera l), legge n. 106 del 2011, la SZN, nel rispetto dei principi di non discriminazione, parità di trattamento, proporzionalità e trasparenza, può indire procedure negoziate senza bando invitando per i lavori fino ad € 500.000,00 almeno cinque ditte e per importi pari o superiori ad € 500.000,00 e fino ad € 1.000.000,00 almeno dieci ditte. Tali modifiche sono state approvate nel CdA del 09/12/2014.

L'Istituto non è un diretto destinatario del richiamato DPR 97/2003, poiché la legge n. 208/1999, recante "*Norme generali sull'amministrazione del patrimonio e sulla contabilità generale dello Stato*" all'articolo 1, co. 3 prevede che gli Enti e gli organismi pubblici di cui all'articolo 1, co. 2 del D. Lgs. 29/93 (ora D. Lgs. 165 del 2001) con esclusione degli enti locali D. Lgs 77/1995 (ora d. lgs. 267/2000) adeguino il sistema di contabilità ed i relativi bilanci ai principi contenuti nella legge 3 aprile 1997 n. 94 (prima parte). I destinatari dell'articolo 1, co. 3 prima parte, della legge n. 208/1999 sono tutti gli enti pubblici non economici nazionali e locali (non territoriali), compresi taluni Enti di cui alla l. 70/1975 ai quali, in virtù di una legge o di un atto avente forza di legge, è stata riconosciuta ampia autonomia contabile. Tra questi enti è compresa la Stazione Zoologica di Napoli, che deve pertanto adeguare il proprio sistema di contabilità ed i relativi allegati ai principi contenuti nella l. 3 aprile 1997 n. 97.

Il Rendiconto Generale rappresenta uno dei momenti più significativi della vita amministrativa di una personalità giuridica, in quanto in questa occasione l'organo decisionale ha la possibilità di verificare i risultati complessivamente ottenuti dalla gestione, in modo da pervenire ad una migliore conoscenza della complessa realtà economico finanziaria dell'Istituto.

Il Rendiconto Generale, ai sensi del citato Regolamento è costituito da: a) conto del bilancio nella sua parte decisionale e gestionale, b) conto economico, c) stato patrimoniale, d) nota integrativa.

Il Rendiconto Generale è accompagnato da: a) situazione amministrativa, b) relazione sulla gestione del Presidente che specifica l'andamento della gestione dell'Ente nel suo complesso, c) relazione del collegio dei revisori dei conti.



Il conto di bilancio raccoglie i fatti di gestione per entrate e per spese, distintamente per titoli, categorie e per capitoli, ripartiti tra competenze e residui, secondo quanto previsto nell'allegato 7 del Regolamento. Il conto economico, redatto in base all'allegato 8 del citato Regolamento, dimostra i risultati economici conseguiti durante l'esercizio finanziario, ai sensi dell'articolo 2428 del codice civile.

La Situazione Patrimoniale, di cui allegato 9, evidenzia la consistenza degli elementi patrimoniali attivi e passivi all'inizio ed al termine dell'esercizio. Essa pone altresì in evidenza le variazioni intervenute nelle singole poste attive e passive e l'incremento o la diminuzione del patrimonio netto iniziale per effetto della gestione del bilancio o per altre cause.

Al Rendiconto Generale è allegata la situazione amministrativa di cui all'allegato 10 del Regolamento, la quale evidenzia: la consistenza dei conti di tesoreria all'inizio dell'esercizio, gli incassi ed i pagamenti fatti nell'anno in conto competenza ed in conto residui ed il saldo alla chiusura dell'esercizio; il totale complessivo delle somme rimaste da riscuotere e da pagare alla fine dell'esercizio; l'avanzo o disavanzo di amministrazione.

Al Rendiconto generale sono allegati inoltre: 1) l'elenco analitico dei residui attivi e passivi distinti per esercizio finanziario e per capitolo; 2) la deliberazione del Consiglio di Amministrazione che dispone le variazioni dei residui attivi e passivi.

Questa Relazione si sviluppa in seguito in due parti. Nella prima, a carattere descrittivo, viene focalizzato l'Ente, come entità complessa ed articolata che interagisce con la ricerca scientifica nazionale ed internazionale, fornendo notizie sulla struttura e sul personale. Nella seconda parte invece ci si concentra sulle attività svolte nel corso dell'anno.

Una attenta lettura della presente relazione, unitamente a quanto esposto nella nota integrativa al Rendiconto Generale, consentirà ai consiglieri, al personale ed ai terzi interessati una migliore conoscenza della complessa realtà economico finanziaria della Stazione Zoologica.



PARTE PRIMA

CARATTERISTICHE DELL'ENTE

1. L'Ente

La Stazione Zoologica "Anton Dohrn" (SZN), fondata nel 1872 da Anton Dohrn ed eretta ente morale con regio decreto 21 ottobre 1923, è riconosciuta, con legge del 20/11/1982 n. 886, istituto scientifico speciale dotato di personalità giuridica di diritto pubblico. La Stazione Zoologica "Anton Dohrn" è Ente nazionale di ricerca a carattere non strumentale ai sensi del decreto del Presidente della Repubblica 5 agosto 1991, sottoposto alla vigilanza del Ministero dell'Istruzione, Università e della Ricerca. Alla stregua degli altri Enti Pubblici di Ricerca la SZN è stata interessata dal percorso di riforma delineata dal D. Lgs. 213 del 31 dicembre 2009. Con il D.Lgs 218/2016 agli Enti di Ricerca è riconosciuta autonomia statutaria e regolamentare, con svincolo dalla pianta organica e limite assunzionale fissato all'80% del Bilancio consolidato nel triennio precedente. Per effetto dello stesso decreto legislativo l'Ente è stato svincolato dal controllo del Ministero Economia e Finanza.

Finalità istituzionale della Stazione Zoologica è la ricerca scientifica di base o fondamentale e applicata nel campo della biologia ed ecologia marina, della biologia degli organismi marini, anche per applicazioni biotecnologiche e biomediche. Si tratta di settori di ricerca emergenti che hanno consentito e consentono l'espletamento di programmi multidisciplinari. Questa specifica caratteristica ha permesso, in oltre 145 anni di attività, lo sviluppo di ricerche su argomenti sempre di attualità raggiungendo traguardi di notevole importanza che hanno contribuito ad allargare la base delle conoscenze nella biologia.

2. Sedi

La sede legale dell'Istituto è in Villa Comunale 1. L'edificio si estende su cinque livelli per un totale complessivo di mq. 13.750,00. Inoltre, l'Ente è proprietario di una sede distaccata ad Ischia, in località Punta S. Pietro che si estende per un totale complessivo di mq. 1.200,00. Fanno parte della Stazione Zoologica anche la Casina del Boschetto (Villa Comunale) dedicato al centro Darwin-Dohrn con museo e biblioteca del mare e la sede di Portici (ex macello Borbonico) dedicata alle ricerche sulle tartarughe marine.

3. Organi dell'Ente

I suoi organi sono: il Presidente, il Consiglio di Amministrazione, il Consiglio Scientifico ed il Collegio dei Revisori dei Conti.

Il **Presidente** è scelto, con decreto del Ministro dell'Università e della Ricerca Scientifica, tra persone di alta qualificazione scientifica, con una profonda conoscenza del sistema della ricerca in Italia e all'estero e con pluriennale esperienza nella gestione di enti o organismi pubblici o privati, operanti nel settore della ricerca. Il Presidente ha la rappresentanza legale dell'Ente, convoca e presiede il Consiglio di Amministrazione; sovrintende alle attività scientifiche, culturali ed amministrative della Stazione Zoologica; attende agli altri compiti previsti dalla legge e dai regolamenti.



Nei casi di necessità ed urgenza il Presidente adotta i provvedimenti di competenza del Consiglio di Amministrazione, al quale gli stessi sono sottoposti per la ratifica nella prima riunione successiva. In caso di assenza o impedimento il Presidente è sostituito per la sola ordinaria amministrazione e per la rappresentanza legale dell'Ente dal Consigliere di Amministrazione più anziano.

Il Prof. Roberto Danovaro è stato nominato Presidente con Decreto del Ministero dell'Istruzione, Università e Ricerca n.1000 del 4/12/2013 protocollo SZN n° 4417 del 9 dicembre 2013.

Il Consiglio d'Amministrazione è nominato con decreto del Ministro dell'Istruzione, Università e della Ricerca ed è composto da tre membri. Il Consiglio di Amministrazione delibera, sentito il Consiglio Scientifico e previa consultazione sindacale, le modifiche statutarie, all'unanimità, se presenti due consiglieri, o a maggioranza assoluta con la totale presenza dei consiglieri; approva la dotazione organica e le relative variazioni; delibera, sentito il Consiglio delle Sezioni, il regolamento di organizzazione e funzionamento, il regolamento di amministrazione, contabilità e finanza ed il regolamento del personale; delibera il Piano Triennale dell'Ente, inclusa la programmazione triennale ed annuale del fabbisogno del personale, e i relativi aggiornamenti, sentito il Consiglio Scientifico ed il Consiglio delle Sezioni; delibera sulla partecipazione o costituzione di consorzi, fondazioni o società con soggetti pubblici e privati, italiani e stranieri; approva il bilancio di previsione annuale e pluriennale, le variazioni al bilancio decisionale e il rendiconto consuntivo annuale, inclusa la relazione dei risultati economici e gestionali conseguiti, nonché la loro trasmissione al Ministero dell'Istruzione, dell'Università e della Ricerca ed al Ministero dell'Economia e delle Finanze; nomina, su proposta del Presidente, il Consiglio Scientifico indicandone il coordinatore, i coordinatori di Sezione e il Direttore Generale; esprime parere vincolante sulla validità curriculare dei responsabili dei Servizi generali proposti dal Direttore Generale; verifica i risultati dell'attività dell'Ente, avvalendosi del Consiglio Scientifico e delle strutture previste dallo Statuto; ripartisce le risorse finanziarie, strumentali e di personale tra le Sezioni, tenendo conto delle proposte formulate dal Consiglio delle Sezioni; delibera sui grandi investimenti in infrastrutture e su progetti rilevanti secondo criteri individuati dal regolamento di amministrazione, contabilità e finanza; delibera sull'ordinamento concernente la sicurezza sui luoghi di lavoro, la definizione delle competenze del datore di lavoro, l'articolazione degli incarichi dei responsabili, preposti ed addetti alla sicurezza sul lavoro; approva le convenzioni e gli accordi quadro con le università e con gli altri enti e organismi pubblici o privati nazionali o internazionali; approva gli adempimenti di carattere generale previsti dal CCNL; delibera su ogni altro argomento di interesse dell'Ente non demandato ad altri organi dalla legge e dai regolamenti interni.

La composizione del Consiglio di Amministrazione nell'annualità 2016 è stata la seguente:
Prof. Roberto Danovaro, *Presidente*;
Prof. Mauro Magnani, *componente designato dal Ministero dell'Università e della Ricerca Scientifica*;
Prof. Serena Fonda, *componente designato dalla Comunità scientifica nazionale di riferimento*.



Il **Consiglio Scientifico** è nominato dal Consiglio di Amministrazione su proposta del Presidente. Il Consiglio Scientifico svolge funzioni consultive esprimendo pareri tecnico-scientifici, in via preventiva sui programmi di ricerca ed in via consuntiva sull'attività di ricerca svolta dal personale proprio dell'Ente e dal personale ad esso comunque afferente.

L'attività di valutazione è svolta in stretto raccordo con le metodologie e gli interventi previsti dall'ANVUR e, per quanto di competenza, dall'Organismo Indipendente di Valutazione di cui all'art. 14 e all'art. 74, comma 4, della legge 150/2009. Nel corso del 2016 Il Consiglio Scientifico è stato così composto:

Ferdinando Boero (Coordinatore)
Università del Salento (Italia)

Stefano Schiaffino
Istituto Veneto di Medicina Molecolare (Italia)

Tim Hunt
Premio Nobel (UK)

Axel Meyer
Universität Konstanz (Germania)

Roberto Bassi
Università di Verona (Italia)

Stephen Palumbi
Stanford University (USA)

Nancy Knowlton
Smithsonian Institution (USA)

Il **Collegio dei Revisori dei Conti** è l'organo di controllo della regolarità amministrativa e contabile dell'Ente e svolge i compiti previsti dall'articolo 2403 del codice civile, per quanto applicabile.

Il Collegio dei Revisori dei Conti, è così composto:

Presidente Dott. Giuseppe Di Nardo (membro designato dal MEF).

Componenti: Dott. Emanuele Bertulli e Dott. Francesco Tulimieri (membri designati dal MIUR).

Il **Direttore Generale** è nominato con delibera del Consiglio di Amministrazione su proposta conforme del Presidente. Il Direttore Generale cura la gestione dell'Ente, l'attuazione delle delibere del Consiglio di Amministrazione e l'attuazione dei provvedimenti del Presidente; coordina e controlla i Servizi generali dell'Ente; partecipa alle riunioni del Consiglio di Amministrazione senza diritto di voto. Il Direttore Generale, inoltre: predisponde il bilancio preventivo e il bilancio consuntivo dell'Ente; coadiuva il Presidente nella elaborazione del Documento di Visione Strategica decennale, del Piano Triennale e dei suoi aggiornamenti; elabora la relazione annuale di verifica dei risultati gestionali ed economici dell'Ente da



sottoporre al Presidente, che la presenta al Consiglio di Amministrazione; predispone gli schemi dei regolamenti da sottoporre al Presidente, che li presenta al Consiglio di Amministrazione; individua, mediante valutazioni comparative che tengano conto della qualificazione e delle caratteristiche manageriali, i responsabili dei Servizi generali; richiede al Consiglio di Amministrazione il parere vincolante sulla validità curriculare dei responsabili dei Servizi generali e conferisce i relativi incarichi; attribuisce gli incarichi ai coordinatori delle Sezioni previamente deliberati dal Consiglio di Amministrazione, come previsto all'art. 7 dello Statuto; svolge tutte le attività ad esso assegnate dai regolamenti dell'Ente.

Il Direttore Generale della Stazione Zoologica Anton Dohrn è il Dr. Vincenzo Saggiomo.

4. Organizzazione dell'Ente

La Stazione Zoologica ha subito nel corso dell'ultimo triennio una profonda trasformazione per adeguarsi allo Statuto approvato nel 2011. Tale trasformazione è stata operata con un nuovo Regolamento di Organizzazione e Funzionamento approvato dal Ministero Vigilante - MIUR).

Con l'approvazione del ROF la nuova struttura dell'Ente è organizzata in Servizi Generali e Sezioni. I Servizi Generali sono articolati in Servizi Amministrativi, Servizi di Segreteria Generale e Servizi Tecnici di interesse generale. Le 3 sezioni (Dipartimenti) sono articolati come segue:

Sezione di Biologia ed Evoluzione Organismi Marini (BEOM)
Department of Biology and Evolution of Marine Organisms

Sezione di Ecologia Marina Integrata (EMI)
Department of Integrative Marine Ecology

Sezione Infrastrutture di Ricerca per le Risorse Biologiche Marine (RIMAR)
Department Research Infrastructures for Marine Biological Resources

La sezione RIMAR include:

Unità Museo - Archivio - Biblioteca (MAB)
Unit Museum - Archive - Library

Unità Monitoraggio E dati Ambientali (MEDA)
Unit Monitoring and Environmental Data

Unità Risorse Marine per la Ricerca (MaRe)
Unit Marine Resources for Research

Unità Biologia molecolare e Bioinformatica (MB&BI)
Unit Molecular Biology and Bioinformatics

Unità Analisi Morfo-Funzionali e Bioimaging (AMOBIO)
Unit Morpho-Functional Analyses and Bioimaging



Unità Acquario
Unit Aquarium

Sono inoltre parte delle strutture della SZN le Sedi Distaccate

Villa Dohrn-Ecologia del Benthos (Ischia)
Center of Villa Dohrn Ischia -Benthic Ecology

Centro Darwin - Dohrn (Villa Comunale)
Darwin-Dohrn Center



PARTE SECONDA

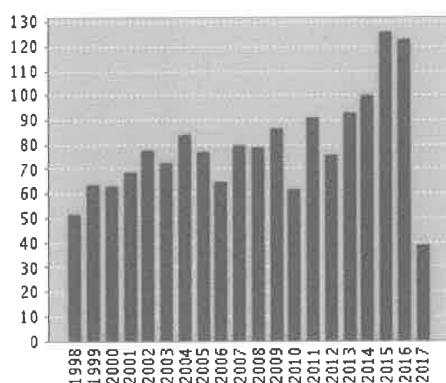
1. Resoconto sintetico dell'attività scientifica del 2016

Nel perseguire la sua missione principale, centrata sullo studio degli organismi marini e delle interazioni che essi stabiliscono tra loro e con l'ambiente circostante, la SZN ha condotto ricerche che hanno visto nel corso degli ultimi 4 anni un evidente aumento del proprio impatto sulla comunità scientifica nazionale, sia aumentando la produzione scientifica sia vedendo un forte innalzamento del numero di citazioni.

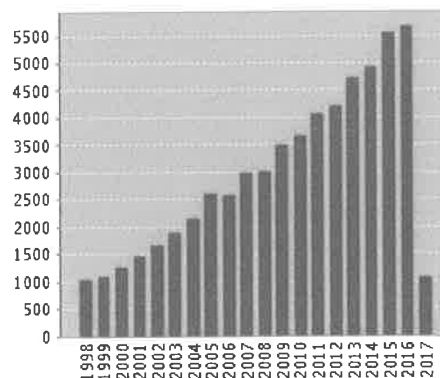
In particolare nell'ultimo triennio il tasso di pubblicazioni internazionali (ISI Core collection dato dalle sole riviste con Impact Factor) è cresciuto significativamente rispetto alla media del decennio precedente.

Per il 2016, la pubblicazione di oltre 120 articoli peer-reviewed (certificabili attraverso WoS o fonti assimilabili), oltre ad altre numerose pubblicazioni (di varie tipologie), in settori disciplinari inerenti le attività principali di ricerca dell'Ente.

lavori pubblicati per anno

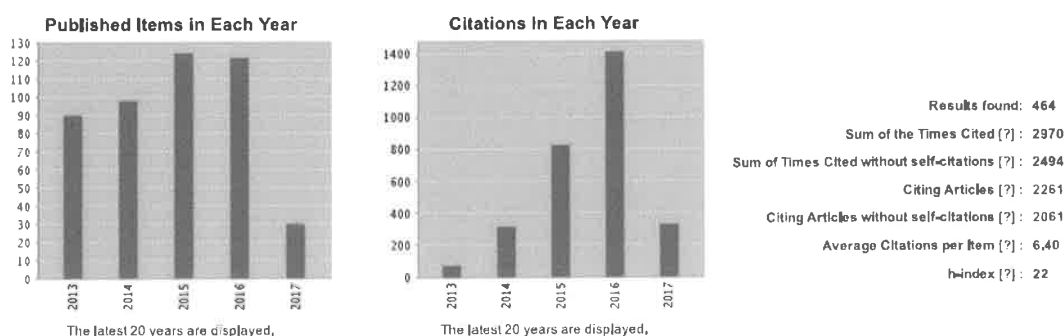


citazioni per anno



Results found:	2426
Sum of the Times Cited :	66978
Sum of Times Cited without self-citations:	59873
Citing Articles :	42977
Citing Articles without self-citations :	41425
Average Citations per Item :	27.61
h-index :	105

Trend delle pubblicazioni negli ultimi 20 anni della SZN determinato ad Aprile 2017 su Web of Science
 Ricerca per: AD=(Napoli OR Naples) AND AD=(dohrn OR dorhn OR dhorn OR st* zool* OR stazione) Refined by:
 [excluding] DOCUMENT TYPES: (CORRECTION OR MEETING OR ABSTRACT) Timespan: All years



Analisi del trend di pubblicazioni e citazioni negli ultimi 4 anni (applicando la stessa metodologia riportata sopra).

Si nota come la produttività scientifica mostri un continuo aumento rispetto all'anno precedente ed il numero di pubblicazioni sia passato da una media di circa 65 nel decennio 2003-2012 a oltre 120 pubblicazioni ISI nel 2016.

Questi risultati indicano che negli ultimi 4 anno la produzione media di pubblicazioni con IF dei ricercatori/tecnologi è stata di 2,35 pubblicazioni per ricercatore/tecnologo per anno. La produzione è salita a 2,60 pubblicazioni per ricercatore/tecnologo anno negli ultimi 2 anni.

L'elenco delle pubblicazioni scientifiche internazionali (ISI) della Stazione Zoologica Anton Dohrn del 2016 è disponibile sul sito web dell'Ente.

Secondo i dati dell'Agenzia Nazionale di Valutazione della Ricerca (ANVUR), l'Ente mostra un livello di attività scientifica (intesa come percentuale di ricercatori attivi nel quadriennio considerato) dei ricercatori SZN superiore alla media nazionale: sono stati conferiti alla valutazione il 98,2% dei prodotti attesi contro il 95,4% della media nazionale.

L'ANVUR ha anche recentemente comunicato che la Stazione Zoologica, nell'Area 05 (quella delle scienze della vita) è al primo posto per qualità della produzione scientifica (prodotti di eccellenza) tra gli Enti MIUR.

Istituzione	Somma punteggi (v)	# Prodotti attesi (n)	Voto medio (I=v/n)	Voto medio normalizzato (R)	Num comp	Num. istituzioni compl.	% prodotti A+B	X
SZN	77.1	107	0.72	1.24	3	6	74,77	1.29
CNR	1221.5	2165	0.56	0,97	4	6	55,94	0.96
CREA	51.4	100	0.51	0.88	6	6	48	0.83
OGS	22.1	47	0.47	0.81	7	6	42,55	0.73



Un'analisi di sintesi della produttività dell'Ente può essere effettuata analizzando il rapporto tra FOE e numero di pubblicazioni ISI. Assumendo un valore invariato del finanziamento dell'Ente negli ultimi 25 anni evidenzia una progressiva diminuzione dei costi per pubblicazione che evidenziano un progressivo aumento dell'efficienza nella spesa per la ricerca dell'Ente, con un trend significativo anche negli ultimi 3 anni.

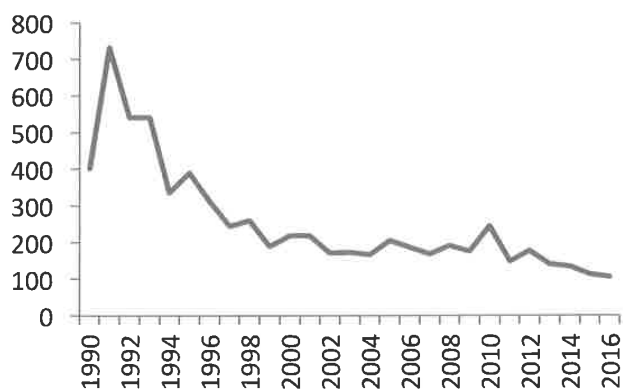


Figura 2. Costo in Euro per pubblicazione ISI (Core collection) della Stazione Zoologica dal 1990 al 2016.

2. Principali avvenimenti accaduti dopo la chiusura dell'esercizio.

Non si registrano avvenimenti significativi dopo la chiusura dell'esercizio.

Napoli 01/04/2017

Il Presidente
Prof. Roberto Danovaro



Stazione Zoologica “Anton Dohrn”

Rendiconto finanziario

esercizio 2016

Elenco dei residui attivi accertati e riaccertati



Stazione Zoologica “Anton Dohrn”

Rendiconto finanziario ***esercizio 2016***

Elenco dei residui passivi accertati e riaccertati

Data stampa: 14/06/2017 12:39:14

Stazione Zoologica Anton Dohrn

Esercizio 2016

A.000 - Stazione Zoologica Anton Dohrn



SITUAZIONE DEI RESIDUI ATTIVI

F.E.1.1.2.4.01250 Contributi da programmi diversi

N.ro accertam.	Descrizione anagrafica	Descrizione documento	Importo residuo iniziale	Somme incassate	Variazioni in +	Variazioni in -	P/E	Somme rimaste da incassare
2006/136	DIVERSI	RESIDUI 2006 SPESE PER PROGRAMMA "VECTOR" VECI	54.876,90	0,00	0,00	0,00		54.876,90
		TOTALE RESIDUI 2006	54.876,90	0,00	0,00	0,00		54.876,90
2009/166	DIVERSI	RESIDUI 2009 CONTRIBUTO X PROGRAMMA "ASSEMBLE" CEE43	140.259,12	140.259,12	0,00	0,00		0,00
		TOTALE RESIDUI 2009	140.259,12	140.259,12	0,00	0,00		0,00
2010/213	DIVERSI	RESIDUI 2010 CONTRIBUTO X PROGRAMMA "SVILUPPO DI UN MODELLO DI SORVEGLI IZS2	5.004,50	5.000,00	0,00	4,50	ET	0,00
		TOTALE RESIDUI 2010	5.004,50	5.000,00	0,00	4,50		0,00
		TOTALE GENERALE	200.140,52	145.259,12	0,00	4,50		54.876,90
		TOTALE ECONOMIE	4,50					
		TOTALE PERENZIONI	0,00					

F.E.1.1.2.4.01250 Contributi da programmi diversi

N.ro accertam.	Descrizione anagrafica	Descrizione documento					Somme rimaste da incassare
2016/425	UNIV DELLE MARCHE DIP.SCIENZE DELLA VITA E	RESIDUI 2016 Convenzione SZN e Università delle Marche co-finanziamento borsa OU anno 2016					20.000,00
		TOTALE RESIDUI 2016					20.000,00
		TOTALE GENERALE					74.876,90

F.E.1.1.2.5.01350 Trasferimenti correnti da parte di organismi internazionali

N.ro accertam.	Descrizione anagrafica	Descrizione documento	Importo residuo iniziale	Somme incassate	Variazioni in +	Variazioni in -	P/E	Somme rimaste da incassare
2014/262	DIVERSI	RESIDUI 2014 TRASF.DALL'IRID X ORGANIZZAZIONE WORKSHOP EUOMARINE 2015	6.000,00	2.444,51	0,00	3.555,49	ET	0,00
		TOTALE RESIDUI 2014	6.000,00	2.444,51	0,00	3.555,49		0,00
		TOTALE GENERALE	6.000,00	2.444,51	0,00	3.555,49		0,00
		TOTALE ECONOMIE	3.555,49					
		TOTALE PERENZIONI	0,00					

F.E.1.1.2.8.01600 Contratti/Convenzioni/Accordi programma: con il MIUR

N.ro accertam.	Descrizione anagrafica	Descrizione documento	Importo residuo iniziale	Somme incassate	Variazioni in +	Variazioni in -	P/E	Somme rimaste da incassare
2012/58	DIVERSI	RESIDUI 2012 TRASF.MIUR PER PROGETTO DI RICERCA PROGETTO PON3_00025 PON5	332.465,92	0,00	0,00	0,00		332.465,92
2012/59	DIVERSI	TRASF.MIUR PER PROGETTO DI RICERCA PON3_00239 PON6	486.724,22	0,00	0,00	0,00		486.724,22
		TOTALE RESIDUI 2012	819.190,14	0,00	0,00	0,00		819.190,14
		TOTALE GENERALE	819.190,14	0,00	0,00	0,00		819.190,14
		TOTALE ECONOMIE	0,00					
		TOTALE PERENZIONI	0,00					

F.E.1.1.2.8.01650 Contratti/Convenzioni/Accordi programma: con altri Enti di ricerca

N.ro accertam.	Descrizione anagrafica	Descrizione documento	Importo residuo iniziale	Somme incassate	Variazioni in +	Variazioni in -	P/E	Somme rimaste da incassare
2014/38	DIVERSI	RESIDUI 2014 CONTRIBUTO X COMMESSA CONI	4.750,65	4.503,00	0,00	247,65	ET	0,00
2014/122	CONSIGLIO NAZIONALE DELLE RICERCHE	CONTRIBUTO DEL CNR PER "PROGETTO BANDIERA RITMARE RTM	355.000,00	355.000,00	0,00	0,00		0,00
2014/195	DIVERSI	CONTRIBUTO PER COMMESSA IZS ME 01/11 IZS3	2.125,00	0,00	0,00	0,00		2.125,00
		TOTALE RESIDUI 2014	361.875,65	359.503,00	0,00	247,65		2.125,00
2015/127	DIVERSI	RESIDUI 2015 CONTRIBUTO PER PROGETTO "ACIDIT"	18.131,00	0,00	0,00	0,00		18.131,00
		TOTALE RESIDUI 2015	18.131,00	0,00	0,00	0,00		18.131,00
		TOTALE GENERALE	380.006,65	359.503,00	0,00	247,65		20.256,00
		TOTALE ECONOMIE	247,65					
		TOTALE PERENZIONI	0,00					

F.E.1.1.2.8.01700 Contratti/Convenzioni/Accordi programma: con Unione Europea

N.ro accertam.	Descrizione anagrafica	Descrizione documento	Importo residuo iniziale	Somme incassate	Variazioni in +	Variazioni in -	P/E	Somme rimaste da incassare
2011/22	DIVERSI	RESIDUI 2011 CONTRIBUTO PER PROGRAMMA U.E. "EUROMARINE" CEE52	4.649,86	0,00	0,00	4.649,86	ET	0,00
		TOTALE RESIDUI 2011	4.649,86	0,00	0,00	4.649,86		0,00
2012/19	DIVERSI	RESIDUI 2012 TRASFERIMENTO U.E. PER PROGETTO "PERSEUS" CEE55	13.500,00	13.500,00	0,00	0,00		0,00
2012/38	DIVERSI	TRASFERIMENTO U.E. PER "BIOMEDBRIDGE" CEE57	1.776,58	0,00	0,00	1.776,58	ET	0,00
2012/198	DIVERSI	CONTRIBUTO PER PROGRAMMA "PHARMASEA" CEE59	61.353,68	0,00	0,00	0,00		61.353,68
		TOTALE RESIDUI 2012	76.630,26	13.500,00	0,00	1.776,58		61.353,68
2013/39	EMBL HEIDELBERG	RESIDUI 2013 Residuo 2013 Contributo per programma NEPTUNE	121.078,98	75.674,36	0,00	0,00		45.404,62
2013/64	DIVERSI	CONTRIBUTO PER PROGRAMMA "ENPI" ENP1	342.557,87	317.181,10	0,00	0,00		25.376,77
		TOTALE RESIDUI 2013	463.636,85	392.855,46	0,00	0,00		70.781,39
2014/39	DIVERSI	RESIDUI 2014 CONTRIBUTO X PROGRAMMA HEARTGRASS CEE62	87.234,98	87.234,98	0,00	0,00		0,00
2014/251	DIVERSI	FUND RITMARE X DR AMATO CEE63	6.000,00	6.000,00	0,00	0,00		0,00
2014/252	DIVERSI	FUND RITMARE X DR NURIA TEIXIDO ULLOD CEE64	6.000,00	6.000,00	0,00	0,00		0,00
		TOTALE RESIDUI 2014	99.234,98	99.234,98	0,00	0,00		0,00
		RESIDUI 2015						

F.E.1.1.2.8.01700 Contratti/Convenzioni/Accordi programma: con Unione Europea

N.ro accertam.	Descrizione anagrafica	Descrizione documento	Importo residuo iniziale	Somme incassate	Variazioni in +	Variazioni in -	P/E	Somme rimaste da incassare
2015/31	JACOBS UNIVERSITY BREMEN	INCREMENTO X PROGRAMMA MICROB3 CEE56	56.229,28	56.229,28	0,00	0,00		0,00
2015/32	DIVERSI	CONTRIBUTO PER PROGRAMMA JERICO	1.310,00	0,00	0,00	1.310,00	ET	0,00
2015/210	DIVERSI	CONTRIBUTO X PROGRAMMA CORBEL CEE66	61.222,50	0,00	0,00	0,00		61.222,50
2015/211	DIVERSI	CONTRIBUTO PER PROGRAMMA "EMBRIC" CEE67	276.370,36	0,00	0,00	0,00		276.370,36
2015/212	DIVERSI	CONTRIBUTO PER PROGRAMMA "PP2EMBRIC" CEE68	14.750,00	0,00	0,00	0,00		14.750,00
2015/213	DIVERSI	CONTRIBUTO PER PROGRAMMA "OCEAN MEDICINES" CEE69	49.500,00	28.314,00	0,00	0,00		21.186,00
2015/237	DIVERSI	CONTRIBUTO PER PROGRAMMA "DIAEDIT" DIA1	71.979,89	71.979,89	0,00	0,00		0,00
		TOTALE RESIDUI 2015	531.362,03	156.523,17	0,00	1.310,00		373.528,86
		TOTALE GENERALE	1.175.513,98	662.113,61	0,00	7.736,44		505.663,93
		TOTALE ECONOMIE	7.736,44					
		TOTALE PERENZIONI	0,00					

F.E.1.1.2.8.01700 Contratti/Convenzioni/Accordi programma: con Unione Europea

N.ro accertam.	Descrizione anagrafica	Descrizione documento					Somme rimaste da incassare
2016/194	HOPKINS MARINE STATION	RESIDUI 2016 Contratto di ricerca Marie Curie IF-GF 702628 FutureOceans Incremento Economico GA n. 317172 Neptune Contributo per progetto "MarPipe"					85.494,15
2016/195	EMBL HEIDELBERG						38.432,91
2016/426	EUROPEAN COMMISSION						258.061,32
		TOTALE RESIDUI 2016					381.988,38
		TOTALE GENERALE					887.652,31

F.E.1.1.2.8.01850 Contratti/Convenzioni/Accordi programma: con Enti locali

N.ro accertam.	Descrizione anagrafica	Descrizione documento	Importo residuo iniziale	Somme incassate	Variazioni in +	Variazioni in -	P/E	Somme rimaste da incassare
2012/79	DIVERSI	RESIDUI 2012 TRASFERIMENTO REGIONE CAMPANIA PROGETTO MODO MODI	159.415,80	159.415,80	0,00	0,00		0,00
2012/80	DIVERSI	TRASFERIMENTO REGIONE CAMPANIA X PROGETTO TEMASAV' TEMI	23.190,43	0,00	0,00	0,00		23.190,43
		TOTALE RESIDUI 2012	182.606,23	159.415,80	0,00	0,00		23.190,43
2014/234	DIVERSI	RESIDUI 2014 TRASFERIMENTO REGIONE CAMPANIA PROGETTO ... CARETTA CARETTA RCA9	2.500,00	2.500,00	0,00	0,00		0,00
2014/266	REGIONE CAMPANIA	Residuo 2014 Strategia Marina	100.000,00	66.223,75	0,00	0,00		33.776,25
		TOTALE RESIDUI 2014	102.500,00	68.723,75	0,00	0,00		33.776,25
2015/263	DIVERSI	RESIDUI 2015 STANZIAMENTO A SOSTEGNO DEI GIOVANI RICERCATORI	70.500,00	28.200,00	0,00	0,00		42.300,00
		TOTALE RESIDUI 2015	70.500,00	28.200,00	0,00	0,00		42.300,00
		TOTALE GENERALE	355.606,23	256.339,55	0,00	0,00		99.266,68
		TOTALE ECONOMIE	0,00					
		TOTALE PERENZIONI	0,00					

F.E.1.1.2.8.01850 Contratti/Convenzioni/Accordi programma: con Enti locali

N.ro accertam.	Descrizione anagrafica	Descrizione documento					Somme rimaste da incassare
2016/132	REGIONE CAMPANIA	RESIDUI 2016 Incremento economico progetto Monitoraggio Ostreopsis Ovata					68.457,50
		TOTALE RESIDUI 2016					68.457,50
		TOTALE GENERALE					167.724,18

F.E.1.1.2.8.01980 Contratti/Convenzioni per Commesse

N.ro accertam.	Descrizione anagrafica	Descrizione documento	Importo residuo iniziale	Somme incassate	Variazioni in +	Variazioni in -	P/E	Somme rimaste da incassare
2015/47	DIVERSI	RESIDUI 2015 CONTRIBUTO PER LA COMMESSA "TERNA"	246.516,98	67.453,07	0,00	0,00		179.063,91
2015/262	DIVERSI	Contributo x commessa Monitoraggio Lago Fusaro ...	160.000,00	0,00	0,00	0,00		160.000,00
		TOTALE RESIDUI 2015	406.516,98	67.453,07	0,00	0,00		339.063,91
		TOTALE GENERALE	406.516,98	67.453,07	0,00	0,00		339.063,91
		TOTALE ECONOMIE	0,00					
		TOTALE PERENZIONI	0,00					

F.E.1.1.2.8.01980 Contratti/Convenzioni per Commesse

N.ro accertam.	Descrizione anagrafica	Descrizione documento					Somme rimaste da incassare
2016/428	ISCHIA GAS SRL	RESIDUI 2016 Contributo per Commessa IschiaGas					122.000,00
2016/429	AUTORITA PORTO DI SALERNO	Contributo per Commessa Autorità Porto di Salerno					38.500,00
		TOTALE RESIDUI 2016					160.500,00
		TOTALE GENERALE					499.563,91

F.E.1.1.3.1.02130 Proventi derivanti dalla prestazioni di servizi a soggetti privati

N.ro accertam.	Descrizione anagrafica	Descrizione documento	Importo residuo iniziale	Somme incassate	Variazioni in +	Variazioni in -	P/E	Somme rimaste da incassare
2013/1	DIVERSI	RESIDUI 2013						
		INTEGRAZIONE ATTO CONTRATTO CON SOCIETÀ ISCHIA GAS GAS	46.870,74	46.870,74	0,00	0,00		0,00
		TOTALE RESIDUI 2013	46.870,74	46.870,74	0,00	0,00		0,00
		TOTALE GENERALE	46.870,74	46.870,74	0,00	0,00		0,00
		TOTALE ECONOMIE	0,00					
		TOTALE PERENZIONI	0,00					

F.E.1.1.3.1.02130 Proventi derivanti dalla prestazioni di servizi a soggetti privati

N.ro accertam.	Descrizione anagrafica	Descrizione documento					Somme rimaste da incassare
2016/430	DIVERSI	RESIDUI 2016 Workshop "Comparative methods in evolutionary biology"					1.712,00
		TOTALE RESIDUI 2016					1.712,00
		TOTALE GENERALE					1.712,00

F.E.1.1.3.02310 Recupero e rimborsi diversi

N.ro accertam.	Descrizione anagrafica	Descrizione documento	Importo residuo iniziale	Somme incassate	Variazioni in +	Variazioni in -	P/E	Somme rimaste da incassare
2011/23	DIVERSI	RESIDUI 2011 CONTRIBUTO X CONVEGNO EVO-DEVO ANNO 2009	7.000,00	0,00	0,00	7.000,00	PT	0,00
2011/45	COMUNE DI NAPOLI	Residuo 2011 Contributo per Maggio dei monumenti 2010	966,92	260,50	0,00	706,42	ET	0,00
		TOTALE RESIDUI 2011	7.966,92	260,50	0,00	7.706,42		0,00
		RESIDUI 2013						
2013/251	DIVERSI	CREDITO IVA	21.622,00	0,00	0,00	0,00		21.622,00
2013/252	DIVERSI	ACCONTI IRES ANNO 2007	33.596,67	0,00	0,00	0,00		33.596,67
		TOTALE RESIDUI 2013	55.218,67	0,00	0,00	0,00		55.218,67
		RESIDUI 2015						
2015/28	DIVERSI	DIFF. DA 9 PARTNER MEETING NEPTUNE	730,95	0,00	0,00	0,00		730,95
2015/112	DIVERSI	IMPOSTA AGGIUNTIVA ART.3 L297/82 A SCIPIONE	5.753,00	5.753,00	0,00	0,00		0,00
2015/177	BIOGEM S.C.A.R.L.	RECUPERO COSTI DEL PERSONALE DALLA BIOGEM DE LUCA 1/1 - 30/7	25.878,12	25.878,12	0,00	0,00		0,00
2015/264	DIVERSI	ANTICIPO REGISTRAZIONE CONTRATTI	248,00	248,00	0,00	0,00		0,00
		TOTALE RESIDUI 2015	32.610,07	31.879,12	0,00	0,00		730,95
		TOTALE GENERALE	95.795,66	32.139,62	0,00	7.706,42		55.949,62
		TOTALE ECONOMIE	706,42					
		TOTALE PERENZIONI	7.000,00					

F.E.1.1.3.02310 Recupero e rimborsi diversi

N.ro accertam.	Descrizione anagrafica	Descrizione documento					Somme rimaste da incassare
2016/427	Stipendi	RESIDUI 2016 Recupero contribuzione aggiuntiva art.3 L.297/82 per Terracciano					5.160,04
		TOTALE RESIDUI 2016					5.160,04
		TOTALE GENERALE					61.109,66

F.E.1.2.2.4.02640 Trasferimento di capitale da altre P.A.

N.ro accertam.	Descrizione anagrafica	Descrizione documento	Importo residuo iniziale	Somme incassate	Variazioni in +	Variazioni in -	P/E	Somme rimaste da incassare
2013/171	DIVERSI	RESIDUI 2013 TRASF.MIUR PER PROGETTO POTENZIAMENTO PAC01_00044 EMSO-MEDIT PAC1	401.238,00	0,00	0,00	0,00		401.238,00
		TOTALE RESIDUI 2013	401.238,00	0,00	0,00	0,00		401.238,00
		TOTALE GENERALE	401.238,00	0,00	0,00	0,00		401.238,00
		TOTALE ECONOMIE	0,00					
		TOTALE PERENZIONI	0,00					

F.E.1.2.2.6.02660 Trasferimento di capitale dalla Unione Europea

N.ro accertam.	Descrizione anagrafica	Descrizione documento	Importo residuo iniziale	Somme incassate	Variazioni in +	Variazioni in -	P/E	Somme rimaste da incassare
2013/65	DIVERSI	RESIDUI 2013 CONTRIBUTO IN CONTO CAPITALE PROGRAMMA ENPI ENP2	17.529,70	17.529,70	0,00	0,00		0,00
		TOTALE RESIDUI 2013	17.529,70	17.529,70	0,00	0,00		0,00
		TOTALE GENERALE	17.529,70	17.529,70	0,00	0,00		0,00
		TOTALE ECONOMIE	0,00					
		TOTALE PERENZIONI	0,00					

F.E.1.4.1.1.02760 Partite in sospeso

N.ro accertam.	Descrizione anagrafica	Descrizione documento	Importo residuo iniziale	Somme incassate	Variazioni in +	Variazioni in -	P/E	Somme rimaste da incassare
2005/97	ENEL ENERGIA SPA	RESIDUI 2005 ENEL: RECUPERO DEPOSITO CAUZIONALE PER BAGNOLI	309,86	309,86	0,00	0,00		0,00
		TOTALE RESIDUI 2005	309,86	309,86	0,00	0,00		0,00
2009/55	RADIO TAXI 3570 SOC.COOP. A.R.L.	RESIDUI 2009 RESTITUZIONE CAUZIONE X SOTTOSCRIZ. CONVEZ. RADIO TAXI 3570	600,00	0,00	0,00	0,00		600,00
		TOTALE RESIDUI 2009	600,00	0,00	0,00	0,00		600,00
2013/44	TELEPASS SPA	RESIDUI 2013 RESTITUZIONE DEPOSITO CAUZIONALE X IL SERVIZIO DI TELEPASS	150,00	0,00	0,00	0,00		150,00
		TOTALE RESIDUI 2013	150,00	0,00	0,00	0,00		150,00
2014/97	DIVERSI	RESIDUI 2014 RESTITUZIONE ANTICIPO DA SORDINO MISSIONE A MADISON	5,00	5,00	0,00	0,00		0,00
2014/260	DIVERSI	RESTITUZIONE ANTICIPO DA SCOTTI X REGISTRAZIONE CONTRATTI	400,00	400,00	0,00	0,00		0,00
2014/263	DIVERSI	INCASSO PARZIALE ACQUARIO DEL 1/12/2014	40,00	40,00	0,00	0,00		0,00
		TOTALE RESIDUI 2014	445,00	445,00	0,00	0,00		0,00
2015/83	DIVERSI	RESIDUI 2015 REST. 2 BIGLIETTI AEREI ERRONEAMENTE ADDEBITATI DA ALITALIA	198,26	198,26	0,00	0,00		0,00
2015/129	Stipendi	Restituzione anticipo da Travagliani missione a Londra	1.450,00	1.450,00	0,00	0,00		0,00
2015/207	AFFUSO ANDREA	Residuo Attivo 2015	3.400,00	3.400,00	0,00	0,00		0,00
		DA RIPORTARE	5.048,26	5.048,26	0,00	0,00		0,00

F.E.1.4.1.1.02760 Partite in sospeso

N.ro accertam.	Descrizione anagrafica	Descrizione documento	Importo residuo iniziale	Somme incassate	Variazioni in +	Variazioni in -	P/E	Somme rimaste da incassare
RIPORTO								
2015/208	Stipendi	Restituzione anticipo da Sordino missione a Smirne Turchia	5.048,26	5.048,26	0,00	0,00		0,00
2015/231	CASOTTI RAFFAELLA	RESTITUZIONE ANTICIPO DA CASOTTI MISSIONE A HEIDELBERG	740,00	740,00	0,00	0,00		0,00
2015/258	PASSARELLI AUGUSTO	Residuo Attivo 2015	1.440,00	1.440,00	0,00	0,00		0,00
2015/259	DIVERSI	Restituzione anticipo fondo economale a Stefanino e Di Gemmaro	800,00	800,00	0,00	0,00		0,00
2015/261	Stipendi	Restituzione anticipo da Di Dato missione a Heidelberg	765,00	765,00	0,00	0,00		0,00
			9.369,26	9.369,26	0,00	0,00		0,00
TOTALE RESIDUI 2015								
TOTALE GENERALE			10.874,12	10.124,12	0,00	0,00		750,00
TOTALE ECONOMIE			0,00					
TOTALE PERENZIONI			0,00					

F.E.1.4.1.1.02760 Partite in sospeso

N.ro accertam.	Descrizione anagrafica	Descrizione documento	Somme rimaste da incassare
		RESIDUI 2016	
2016/170	MARINO RITA	Restituzione anticipo da Marino missione ad Urbino	577,50
2016/192	CASOTTI RAFFAELLA	Restituzione anticipo da Casotti missione a Bologna	215,00
2016/349	COSTANTINI MARIA	Restituzione anticipo da Costantini missione a Livorno	375,00
2016/370	IUDICONE DANIELE	Restituzione anticipo da Iudicone missione a Southampton UK	750,00
2016/371	DI SOMMA CLAUDIA	Restituzione anticipo da Di Somma missione a Roma	570,00
2016/391	RASTELLI EUGENIO	Restituzione anticipo da Rastelli missione a Aqaba	1.080,00
2016/392	PIREDDA ROBERTA	Restituzione anticipo da Piredda missione a Zhuhai	440,00
2016/393	FERNANDES AMARO TERESA PAULA	Restituzione anticipo da Teresa Amaro missione a Oban	325,00
		TOTALE RESIDUI 2016	4.332,50
		TOTALE GENERALE	5.082,50

F.E.1.4.1.1.02770 Trattenute per conto di terzi

N.ro accertam.	Descrizione anagrafica	Descrizione documento	Importo residuo iniziale	Somme incassate	Variazioni in +	Variazioni in -	P/E	Somme rimaste da incassare
2009/72	TELEPASS SPA	RESIDUI 2009 RESTITUZIONE CAUZIONE TELEPASS X PICKUP E FURGONE WOLKSWAGEN	300,00	0,00	0,00	0,00		300,00
		TOTALE RESIDUI 2009	300,00	0,00	0,00	0,00		300,00
2012/128	DIVERSI	RESIDUI 2012 RESTITUZIONE SPESE VIAGGIO A IANORA MISSIONE A KRISTINEBERG	363,63	0,00	0,00	0,00		363,63
		TOTALE RESIDUI 2012	363,63	0,00	0,00	0,00		363,63
2013/194	DIVERSI	RESIDUI 2013 RECUPERO DALL'ENEA MISSIONE CONVERSANO A ROMA	49,00	49,00	0,00	0,00		0,00
		TOTALE RESIDUI 2013	49,00	49,00	0,00	0,00		0,00
2014/29	DIVERSI	RESIDUI 2014 RESTITUZIONE COSTO BIGLIETTO VIAGGIO ANDRIKOU A SANTIAGO	1.519,62	1.519,62	0,00	0,00		0,00
2014/141	BIOGEM S.C.A.R.L.	RECUPERO REGISTRAZIONE CONTRATTO SZN-BIOGEM	248,00	248,00	0,00	0,00		0,00
2014/197	DIVERSI	RESTITUZIONE ANTICIPO DA 9 PARTNER MEETING NEPTUNE	1.554,78	0,00	0,00	0,00		1.554,78
2014/247	DIVERSI	TASSA ISCR.AOU 14/15 DA CHANDRASEKARAN E ASSAI	74,47	0,00	0,00	0,00		74,47
		TOTALE RESIDUI 2014	3.396,87	1.767,62	0,00	0,00		1.629,25
2015/49	BIOGEM S.C.A.R.L.	RESIDUI 2015 RESTITUZIONE SPESE REGISTRAZIONE CONTRATTO BIOGEM-SZN	250,00	0,00	0,00	0,00		250,00
2015/186	DIVERSI	RIMBORSO MISSIONE A PASSARELLI A ROMA DALL'ENEA	89,04	89,04	0,00	0,00		0,00

F.E.1.4.1.1.02770 Trattenute per conto di terzi

N.ro accertam.	Descrizione anagrafica	Descrizione documento	Importo residuo iniziale	Somme incassate	Variazioni in +	Variazioni in -	P/E	Somme rimaste da incassare
		TOTALE RESIDUI 2015	339,04	89,04	0,00	0,00		250,00
		TOTALE GENERALE	4.448,54	1.905,66	0,00	0,00		2.542,88
		TOTALE ECONOMIE	0,00					
		TOTALE PERENZIONI	0,00					

F.E.1.4.1.1.02770 Trattenute per conto di terzi

N.ro accertam.	Descrizione anagrafica	Descrizione documento					Somme rimaste da incassare
2016/188	ENEA	RESIDUI 2016 Restituzione dall'ENEA missione Zazo a Roma					116,90
2016/423	PANAQUE SRL	Restituzione registrazione contratto SZN-Panaque "Nuovo allestimento vasche ..."					1.523,32
2016/424	ENEA	Restituzione dall'ENEA trasferta Zazo ad Aosta					167,90
		TOTALE RESIDUI 2016					1.810,12
		TOTALE GENERALE					4.353,00

F.E.1.4.1.1.02780 Depositi cauzionali

N.ro accertam.	Descrizione anagrafica	Descrizione documento					Somme rimaste da incassare
2016/222	COMUNE DI NAPOLI	RESIDUI 2016 Restituzione deposito cauzionale per locazione Casina del Boschetto					28.819,23
		TOTALE RESIDUI 2016					28.819,23
		TOTALE GENERALE					28.819,23

TOTALE ENTRATE

	Importo residuo iniziale	Somme incassate	Variazioni in +	Variazioni in -	Somme rimaste da incassare
TOTALE RESIDUI ANNI IN CORSO					672.779,77
TOTALE RESIDUI ANNI PRECEDENTI	3.919.731,26	1.601.682,70	0,00	19.250,50	2.298.798,06
TOTALE GENERALE					2.971.577,83
TOTALE ECONOMIE					12.250,50
TOTALE PERENZIONI					7.000,00

SITUAZIONE DEI RESIDUI PASSIVI
F.S.1.1.1.1.01010 Assegni e indennita' alla Presidenza

N.ro impegno	Descrizione anagrafica	Descrizione documento	Importo residuo iniziale	Somme pagate	Variazioni in +	Variazioni in -	P/E	Somme rimaste da pagare
2011/1	DIVERSI	RESIDUI 2011						
		Residuo 2011 Compenso Alleva	46.401,15	40.985,57	0,00	5.415,58	ET	0,00
		TOTALE RESIDUI 2011	46.401,15	40.985,57	0,00	5.415,58		0,00
2012/1767	DIVERSI	RESIDUI 2012						
		Residuo 2012 Alleva Compenso	120.643,00	0,00	0,00	120.643,00	ET	0,00
		TOTALE RESIDUI 2012	120.643,00	0,00	0,00	120.643,00		0,00
2013/1664	DIVERSI	RESIDUI 2013						
		Residuo 2013 Compenso Alleva	62.748,49	0,00	0,00	62.748,49	ET	0,00
		TOTALE RESIDUI 2013	62.748,49	0,00	0,00	62.748,49		0,00
2015/11	DANOVARO ROBERTO	RESIDUI 2015						
		Residuo 2015	8.352,19	0,00	0,00	0,00		8.352,19
		TOTALE RESIDUI 2015	8.352,19	0,00	0,00	0,00		8.352,19
		TOTALE GENERALE	238.144,83	40.985,57	0,00	188.807,07		8.352,19
		TOTALE ECONOMIE	188.807,07					
		TOTALE PERENZIONI	0,00					

F.S.1.1.1.1.01010 Assegni e indennità alla Presidenza

N.ro impegno	Descrizione anagrafica	Descrizione documento					Somme rimaste da pagare
2016/40	DANOVARO ROBERTO	RESIDUI 2016 Compenso del Presidente per anno 2016					12.064,27
		TOTALE RESIDUI 2016					12.064,27
		TOTALE GENERALE					20.416,46

F.S.1.1.1.1.01020 Compensi, indennità e rimborsi ai componenti gli organi collegiali di amministrazione e altri

N.ro impegno	Descrizione anagrafica	Descrizione documento	Importo residuo iniziale	Somme pagate	Variazioni in +	Variazioni in -	P/E	Somme rimaste da pagare
2015/1904	DIVERSI	Residuo 2015	693,13	693,13	0,00	0,00		0,00
2015/1905	DIVERSI	Residuo 2015	227,81	185,49	0,00	42,32	ET	0,00
		TOTALE RESIDUI 2015	920,94	878,62	0,00	42,32		0,00
		TOTALE GENERALE	920,94	878,62	0,00	42,32		0,00
		TOTALE ECONOMIE	42,32					
		TOTALE PERENZIONI	0,00					

F.S.1.1.1.1.01030 Compensi, indennità e rimborsi ai componenti il collegio dei revisori

N.ro impegno	Descrizione anagrafica	Descrizione documento	Importo residuo iniziale	Somme pagate	Variazioni in +	Variazioni in -	P/E	Somme rimaste da pagare
2015/1177	DIVERSI	Residuo 2015	3.532,59	3.367,10	0,00	165,49	ET	0,00
2015/1178	DIVERSI	Residui 2015	142,94	136,42	0,00	6,52	ET	0,00
		TOTALE RESIDUI 2015	3.675,53	3.503,52	0,00	172,01		0,00
		TOTALE GENERALE	3.675,53	3.503,52	0,00	172,01		0,00
		TOTALE ECONOMIE	172,01					
		TOTALE PERENZIONI	0,00					

F.S.1.1.1.1.01040 Rimborsi ai componenti il Consiglio Scientifico

N.ro impegno	Descrizione anagrafica	Descrizione documento					Somme rimaste da pagare
2016/2689	DEDALUS CENTROVIAGGI SRL	Fatt. 00170	RESIDUI 2016				160,00
2016/2690	DEDALUS CENTROVIAGGI SRL	Fatt. 00169					143,00
2016/2701	ERREZETAUNO S.R.L. -GESTIONE ROYAL &	Fatt. 71600101					1.584,00
2016/2753	BANCA NAZIONALE DEL LAVORO	Regolazione Carta di eredito delPresidente Dic.2016					400,00
2016/2766	Cassiere dell'Ente	Transfer vari per componenti del Cons.Scientifico: incontri del 12;14 Dic.2016					260,00
		TOTALE RESIDUI 2016					2.547,00
		TOTALE GENERALE					2.547,00

F.S.1.1.1.1.01050 Altre uscite per gli organi dell'Ente di varia natura

N.ro impegno	Descrizione anagrafica	Descrizione documento	Importo residuo iniziale	Somme pagate	Variazioni in +	Variazioni in -	P/E	Somme rimaste da pagare
2015/1938	TAXI GO SOCIET. COOPERATIVA	RESIDUI 2015	224,66	224,66	0,00	0,00		0,00
2015/2100	ERREZETAUNO S.R.L. -GESTIONE ROYAL &	Pernottamento componenti del CDA del 17/12	264,00	264,00	0,00	0,00		0,00
2015/2101	ERREZETAUNO S.R.L. -GESTIONE ROYAL &	RESIDUI 2015	264,00	264,00	0,00	0,00		0,00
2015/2102	DEDALUS CENTROVIAGGI SRL	Biglietto treno per Magnani	126,00	126,00	0,00	0,00		0,00
2015/2153	BERTULLI EMANUELE	RESIDUI 2015	137,50	137,50	0,00	0,00		0,00
2015/2159	Schiaffino Stefano	Rimborso spese viaggio a Schiaffino	124,00	124,00	0,00	0,00		0,00
2015/2183	PAPA GIANDOMENICO	Residuo 2015	101,80	101,80	0,00	0,00		0,00
		TOTALE RESIDUI 2015	1.241,96	1.241,96	0,00	0,00		0,00
		TOTALE GENERALE	1.241,96	1.241,96	0,00	0,00		0,00
		TOTALE ECONOMIE	0,00					
		TOTALE PERENZIONI	0,00					

F.S.1.1.1.1.01050 Altre uscite per gli organi dell'Ente di varia natura

N.ro impegno	Descrizione anagrafica	Descrizione documento					Somme rimaste da pagare
2016/2742	BERTULLI EMANUELE	Rimborso spese viaggio a Bertulli RESIDUI 2016					106,00
2016/2752	BANCA NAZIONALE DEL LAVORO	Regolazione Carta di credito del Presidente Dic.2016					300,30
		TOTALE RESIDUI 2016					406,30
		TOTALE GENERALE					406,30

F.S.1.1.1.1.01060 Contributi INPS, INAIL su compensi organi istituzionali

N.ro impegno	Descrizione anagrafica	Descrizione documento	Importo residuo iniziale	Somme pagate	Variazioni in +	Variazioni in -	P/E	Somme rimaste da pagare
2011/2	DIVERSI	RESIDUI 2011						
			4.996,36	0,00	0,00	0,00		4.996,36
2012/1770	INPS	TOTALE RESIDUI 2011 RESIDUI 2012 Residuo 2012 INPS Alleva	4.996,36	0,00	0,00	0,00		4.996,36
			12.954,43	0,00	0,00	11.393,10	EP	1.561,33
2013/1666	DIVERSI	TOTALE RESIDUI 2012 RESIDUI 2013 Residuo 2013	12.954,43	0,00	0,00	11.393,10		1.561,33
			13.462,21	0,00	0,00	13.462,21	ET	0,00
2015/12	DIVERSI	TOTALE RESIDUI 2013 RESIDUI 2015 INPS residuo 2015	13.462,21	0,00	0,00	13.462,21		0,00
			8.184,37	0,00	0,00	0,00		8.184,37
		TOTALE RESIDUI 2015	8.184,37	0,00	0,00	0,00		8.184,37
		TOTALE GENERALE	39.597,37	0,00	0,00	24.855,31		14.742,06
		TOTALE ECONOMIE	24.855,31					
		TOTALE PERENZIONI	0,00					

F.S.1.1.1.1.01060 Contributi INPS, INAIL su compensi organi istituzionali

N.ro impegno	Descrizione anagrafica	Descrizione documento					Somme rimaste da pagare
2016/75	INPS	RESIDUI 2016 INPS per Organi Ente anno 2016					7.336,23
		TOTALE RESIDUI 2016					7.336,23
		TOTALE GENERALE					22.078,29

F.S.1.1.1.1.01070 IRAP su compensi organi Istituzionali

N.ro impegno	Descrizione anagrafica	Descrizione documento	Importo residuo iniziale	Somme pagate	Variazioni in +	Variazioni in -	P/E	Somme rimaste da pagare
2011/3	DIVERSI	Residuo 2011 RESIDUI 2011	3.944,09	0,00	0,00	460,32	EP	3.483,77
		TOTALE RESIDUI 2011	3.944,09	0,00	0,00	460,32		3.483,77
2012/1771	DIVERSI	RESIDUI 2012	11.997,01	0,00	0,00	11.997,01	ET	0,00
		TOTALE RESIDUI 2012	11.997,01	0,00	0,00	11.997,01		0,00
2013/1667	IRAP	Residuo 2013 RESIDUI 2013	9.053,63	0,00	0,00	9.053,63	ET	0,00
		TOTALE RESIDUI 2013	9.053,63	0,00	0,00	9.053,63		0,00
2015/13	BANCA NAZIONALE DEL LAVORO	RESIDUO 2015 RESIDUI 2015	5.875,14	1.419,88	0,00	0,00		4.455,26
		TOTALE RESIDUI 2015	5.875,14	1.419,88	0,00	0,00		4.455,26
		TOTALE GENERALE	30.869,87	1.419,88	0,00	21.510,96		7.939,03
		TOTALE ECONOMIE	21.510,96					
		TOTALE PERENZIONI	0,00					

F.S.1.1.1.1.01070 IRAP su compensi organi Istituzionali

N.ro impegno	Descrizione anagrafica	Descrizione documento					Somme rimaste da pagare
2016/77	IRAP	IRAP per Organi Ente anno 2016					6.190,23
		RESIDUI 2016					
		TOTALE RESIDUI 2016					6.190,23
		TOTALE GENERALE					14.129,26

F.S.1.1.1.2.02010 Compenso al direttore generale

N.ro impegno	Descrizione anagrafica	Descrizione documento	Importo residuo iniziale	Somme pagate	Variazioni in +	Variazioni in -	P/E	Somme rimaste da pagare
2015/1	SAGGIOMO VINCENZO	RESIDUI 2015	22.722,04	0,00	0,00	0,00		22.722,04
		TOTALE RESIDUI 2015	22.722,04	0,00	0,00	0,00		22.722,04
		TOTALE GENERALE	22.722,04	0,00	0,00	0,00		22.722,04
		TOTALE ECONOMIE	0,00					
		TOTALE PERENZIONI	0,00					

F.S.1.1.1.2.02010 Compenso al direttore generale

N.ro impegno	Descrizione anagrafica	Descrizione documento					Somme rimaste da pagare
2016/41	SAGGIOMO VINCENZO	RESIDUI 2016 Compenso al Direttore Generale per anno 2016					38.952,04
		TOTALE RESIDUI 2016					38.952,04
		TOTALE GENERALE					61.674,08

F.S.1.1.1.2.02020 Competenze fisse al personale a tempo indeterminato

N.ro impegno	Descrizione anagrafica	Descrizione documento	Importo residuo iniziale	Somme pagate	Variazioni in +	Variazioni in -	P/E	Somme rimaste da pagare
2015/2	DIVERSI	RESIDUI 2015	84.520,39	2.913,54	0,00	81.606,85	ET	0,00
		TOTALE RESIDUI 2015	84.520,39	2.913,54	0,00	81.606,85		0,00
		TOTALE GENERALE	84.520,39	2.913,54	0,00	81.606,85		0,00
		TOTALE ECONOMIE	81.606,85					
		TOTALE PERENZIONI	0,00					

F.S.1.1.1.2.02030 Altre indennità al personale a tempo indeterminato

N.ro impegno	Descrizione anagrafica	Descrizione documento	Importo residuo iniziale	Somme pagate	Variazioni in +	Variazioni in -	P/E	Somme rimaste da pagare
2015/3	DIVERSI	RESIDUI 2015	7.833,46	6.929,00	0,00	0,00		904,46
		TOTALE RESIDUI 2015	7.833,46	6.929,00	0,00	0,00		904,46
		TOTALE GENERALE	7.833,46	6.929,00	0,00	0,00		904,46
		TOTALE ECONOMIE	0,00					
		TOTALE PERENZIONI	0,00					

F.S.1.1.1.2.02030 Altre indennità al personale a tempo indeterminato

N.ro impegno	Descrizione anagrafica	Descrizione documento					Somme rimaste da pagare
2016/148	Stipendi	RESIDUI 2016 Altre indennità al personale a tempo indeterminato da Febbraio a Dicembre 2016					8.365,27
		TOTALE RESIDUI 2016					8.365,27
		TOTALE GENERALE					9.269,73

F.S.1.1.1.2.02040 Salario accessorio Liv. I-III a tempo indeterminato

N.ro impegno	Descrizione anagrafica	Descrizione documento	Importo residuo iniziale	Somme pagate	Variazioni in +	Variazioni in -	P/E	Somme rimaste da pagare
2015/4	DIVERSI	RESIDUI 2015	21.592,53	0,00	0,00	0,00		21.592,53
2015/2165	Stipendi	Diff. Salario accessorio Liv. I - III	5.941,59	0,00	0,00	0,00		5.941,59
		TOTALE RESIDUI 2015	27.534,12	0,00	0,00	0,00		27.534,12
		TOTALE GENERALE	27.534,12	0,00	0,00	0,00		27.534,12
		TOTALE ECONOMIE	0,00					
		TOTALE PERENZIONI	0,00					

F.S.1.1.1.2.02040 Salario accessorio Liv. I-III a tempo indeterminato

N.ro impegno	Descrizione anagrafica	Descrizione documento					Somme rimaste da pagare
2016/149	Stipendi	RESIDUI 2016 Tratt. Acc. da Febbraio a Dicembre 16 al pers. a tempo ind. liv. I -III					30.055,03
		TOTALE RESIDUI 2016					30.055,03
		TOTALE GENERALE					57.589,15

F.S.1.1.1.2.02050 A.N.F. per il personale dipendente

N.ro impegno	Descrizione anagrafica	Descrizione documento	Importo residuo iniziale	Somme pagate	Variazioni in +	Variazioni in -	P/E	Somme rimaste da pagare
2015/5	DIVERSI	RESIDUI 2015	11.020,99	0,00	0,00	11.020,99	ET	0,00
		TOTALE RESIDUI 2015	11.020,99	0,00	0,00	11.020,99		0,00
		TOTALE GENERALE	11.020,99	0,00	0,00	11.020,99		0,00
		TOTALE ECONOMIE	11.020,99					
		TOTALE PERENZIONI	0,00					

F.S.1.1.1.2.02060 Fondo per il miglioramento dell'efficienza dell'ente aT. Indetrm.

N.ro impegno	Descrizione anagrafica	Descrizione documento	Importo residuo iniziale	Somme pagate	Variazioni in +	Variazioni in -	P/E	Somme rimaste da pagare
2013/6	DIVERSI	Residuo 2013	5.224,28	5.224,00	0,00	0,28	ET	0,00
		TOTALE RESIDUI 2013	5.224,28	5.224,00	0,00	0,28		0,00
2014/6	DIVERSI	Residuo 2014	8.248,41	0,00	0,00	0,00		8.248,41
		TOTALE RESIDUI 2014	8.248,41	0,00	0,00	0,00		8.248,41
2015/6	Stipendi	Residuo 2015	62.700,02	43.215,91	0,00	0,00		19.484,11
2015/2166	Stipendi	Diff. fondo x il miglioramento dell'efficienza	3.766,50	0,00	0,00	0,00		3.766,50
		TOTALE RESIDUI 2015	66.466,52	43.215,91	0,00	0,00		23.250,61
		TOTALE GENERALE	79.939,21	48.439,91	0,00	0,28		31.499,02
		TOTALE ECONOMIE	0,28					
		TOTALE PERENZIONI	0,00					

F.S.1.1.1.2.02060 Fondo per il miglioramento dell'efficienza dell'ente aT. Indetrm.

N.ro impegno	Descrizione anagrafica	Descrizione documento					Somme rimaste da pagare
2016/147	Stipendi	RESIDUI 2016 Tratt. Acc. da Febbraio a Dicembre 2016 al pers. a tempo ind. liv. IV - VIII Produttività per anno 2016					33.487,37
2016/2730	Stipendi						16.638,46
		TOTALE RESIDUI 2016					50.125,83
		TOTALE GENERALE					81.624,85

F.S.1.1.1.2.02061 Fondo conto terzi

N.ro impegno	Descrizione anagrafica	Descrizione documento	Importo residuo iniziale	Somme pagate	Variazioni in +	Variazioni in -	P/E	Somme rimaste da pagare
2015/2154	DIVERSI	RESIDUI 2015	920,75	919,70	0,00	1,05	ET	0,00
		TOTALE RESIDUI 2015	920,75	919,70	0,00	1,05		0,00
		TOTALE GENERALE	920,75	919,70	0,00	1,05		0,00
		TOTALE ECONOMIE	1,05					
		TOTALE PERENZIONI	0,00					

F.S.1.1.1.2.02070 Competenze al personale a tempo determinato (art. 1, co. 187 L.266/2005)

N.ro impegno	Descrizione anagrafica	Descrizione documento					Somme rimaste da pagare
2016/2743	Stipendi	RESIDUI 2016 Produttività per tempo determinati anno 2016					15.000,00
		TOTALE RESIDUI 2016					15.000,00
		TOTALE GENERALE					15.000,00

F.S.1.1.1.2.02100 Oneri previdenziali ed assistenziali a carico dell'Eate per il personale a tempo indeterminato

N.ro impegno	Descrizione anagrafica	Descrizione documento	Importo residuo iniziale	Somme pagate	Variazioni in +	Variazioni in -	P/E	Somme rimaste da pagare
		RESIDUI 2015						
2015/2110	DIVERSI	INPS dicembre 2015	69.144,06	69.144,06	0,00	0,00		0,00
2015/2111	DIVERSI	INPDAP dicembre 2015	80.204,61	80.204,61	0,00	0,00		0,00
2015/2112	DIVERSI	INPDAP dicembre 15	583,52	583,52	0,00	0,00		0,00
2015/2155	DIVERSI	INPS DICEMBRE 15	224,76	224,76	0,00	0,00		0,00
		TOTALE RESIDUI 2015	150.156,95	150.156,95	0,00	0,00		0,00
		TOTALE GENERALE	150.156,95	150.156,95	0,00	0,00		0,00
		TOTALE ECONOMIE	0,00					
		TOTALE PERENZIONI	0,00					

F.S.1.1.1.2.02100 Oneri previdenziali ed assistenziali a carico dell'Eate per il personale a tempo indeterminato

N.ro impegno	Descrizione anagrafica	Descrizione documento					Somme rimaste da pagare
2016/2659	INPS	RESIDUI 2016 Versamento Contributi INPS di Dicembre 2016					67.963,65
2016/2660	INPS - EX - INPDAP	Versamento Contributi INPDAP di Dicembre 2016					82.136,96
2016/2661	INPS - EX - ENPDEP	Versamento Contributi ENPDEP di Dicembre 2016					586,43
		TOTALE RESIDUI 2016					150.687,04
		TOTALE GENERALE					150.687,04

F.S.1.1.1.2.02110 Oneri previdenziali e assistenziali carico Ente per il personale a T.det. (Art.1 c.187 L..266/2005)

N.ro impegno	Descrizione anagrafica	Descrizione documento	Importo residuo iniziale	Somme pagate	Variazioni in +	Variazioni in -	P/E	Somme rimaste da pagare
2015/2114	DIVERSI	INPDAP DICEMBRE 15 RESIDUI 2015	5.421,63	5.421,63	0,00	0,00		0,00
2015/2115	DIVERSI	INPS dicembre 2015	366,77	366,77	0,00	0,00		0,00
2015/2116	DIVERSI	INPDAP DICEMBRE 15	21,17	21,17	0,00	0,00		0,00
		TOTALE RESIDUI 2015	5.809,57	5.809,57	0,00	0,00		0,00
		TOTALE GENERALE	5.809,57	5.809,57	0,00	0,00		0,00
		TOTALE ECONOMIE	0,00					
		TOTALE PERENZIONI	0,00					

F.S.1.1.1.2.02110 Oneri previdenziali e assistenziali carico Ente per il personale a T.det. (Art.1 c.187 L..266/2005)

N.ro impegno	Descrizione anagrafica	Descrizione documento					Somme rimaste da pagare
2016/2663	INPS - EX - INPDAP	RESIDUI 2016 Versamento Contributi INPDAP di Dicembre 2016					6.688,29
2016/2664	INPS	Versamento Contributi INPS di Dicembre 2016					452,44
2016/2665	INPS - EX - ENPDEP	Versamento Contributi ENPDEP di Dicembre 2016					26,11
		TOTALE RESIDUI 2016					7.166,84
		TOTALE GENERALE					7.166,84

F.S.1.1.1.2.02120 Oneri previdenziali e assist.li carico Ente per personale T. det. su fondi (Art.1 c.188 L.266/2005)

N.ro impegno	Descrizione anagrafica	Descrizione documento	Importo residuo iniziale	Somme pagate	Variazioni in +	Variazioni in -	P/E	Somme rimaste da pagare
2015/2118	DIVERSI	INPDAP DICEMBRE 15	1.236,17	1.236,17	0,00	0,00		0,00
2015/2119	DIVERSI	INPS DICEMBRE 15	83,62	83,62	0,00	0,00		0,00
2015/2120	DIVERSI	ENPDEP DICEMBRE 15	4,83	4,83	0,00	0,00		0,00
		TOTALE RESIDUI 2015	1.324,62	1.324,62	0,00	0,00		0,00
		TOTALE GENERALE	1.324,62	1.324,62	0,00	0,00		0,00
		TOTALE ECONOMIE	0,00					
		TOTALE PERENZIONI	0,00					

F.S.1.1.1.2.02120 Oneri previdenziali e assist.li carico Ente per personale T. det. su fondi (Art.1 c.188 L.266/2005)

N.ro impegno	Descrizione anagrafica	Descrizione documento					Somme rimaste da pagare
2016/2667	INPS - EX - INPDAP	RESIDUI 2016 Versamento Contributi INPDAP di Dicembre 2016					9.705,40
2016/2668	INPS	Versamento Contributi INPS di Dicembre 2016					656,55
2016/2669	INPS - EX - ENPDEP	Versamento Contributi ENPDEP di Dicembre 2016					37,92
		TOTALE RESIDUI 2016					10.399,87
		TOTALE GENERALE					10.399,87

F.S.1.1.1.2.02130 Oneri previdenziali ed assistenziali a carico dell'Ente per il Direttore Generale

N.ro impegno	Descrizione anagrafica	Descrizione documento	Importo residuo iniziale	Somme pagate	Variazioni in +	Variazioni in -	P/E	Somme rimaste da pagare
2015/9	DIVERSI	RESIDUI 2015	6.085,17	745,14	0,00	0,00		5.340,03
		INPS DICEMBRE 15						
		TOTALE RESIDUI 2015	6.085,17	745,14	0,00	0,00		5.340,03
		TOTALE GENERALE	6.085,17	745,14	0,00	0,00		5.340,03
		TOTALE ECONOMIE	0,00					
		TOTALE PERENZIONI	0,00					

F.S.1.1.1.2.02130 Oneri previdenziali ed assistenziali a carico dell'Ente per il Direttore Generale

N.ro impegno	Descrizione anagrafica	Descrizione documento					Somme rimaste da pagare
2016/74	INPS	INPS per il Direttore Generale anno 2016					7.530,77
		TOTALE RESIDUI 2016					7.530,77
		TOTALE GENERALE					12.870,80

F.S.1.1.1.2.02140 Benefici di natura assistenziale e sociale di cui all'art. 59 del D.P.R. 16/10/1979 n. 509

N.ro impegno	Descrizione anagrafica	Descrizione documento	Importo residuo iniziale	Somme pagate	Variazioni in +	Variazioni in -	P/E	Somme rimaste da pagare
2015/2018	EDENRED ITALIA SRL	RESIDUO 2015 ORDE.000543	28.095,61	27.608,78	0,00	0,00		486,83
		TOTALE RESIDUI 2015	28.095,61	27.608,78	0,00	0,00		486,83
		TOTALE GENERALE	28.095,61	27.608,78	0,00	0,00		486,83
		TOTALE ECONOMIE	0,00					
		TOTALE PERENZIONI	0,00					

F.S.1.1.1.2.02140 Benefici di natura assistenziale e sociale di cui all'art. 59 del D.P.R. 16/10/1979 n. 509

N.ro impegno	Descrizione anagrafica	Descrizione documento					Somme rimaste da pagare
2016/2464	EDENRED ITALIA SRL	RESIDUI 2016					
2016/2465	Stipendi	Concessioni sussidi ai dipendenti anno 2016					27.528,90
2016/2466	Stipendi	Concessioni sussidi Straordinari ai dipendenti anno 2016					281,37
2016/2577	EDENRED ITALIA SRL						2.580,00
2016/2676	CHEFFACASATUA						1.207,32
							1.100,00
		TOTALE RESIDUI 2016					32.697,59
		TOTALE GENERALE					33.184,42

F.S.1.1.1.2.02160 Buoni pasto o mensa

N.ro impegno	Descrizione anagrafica	Descrizione documento	Importo residuo iniziale	Somme pagate	Variazioni in +	Variazioni in -	P/E	Somme rimaste da pagare
2015/86	ELIOR Ristorazione spa	RESIDUI 2015	6.877,00	6.877,00	0,00	0,00		0,00
		TOTALE RESIDUI 2015	6.877,00	6.877,00	0,00	0,00		0,00
		TOTALE GENERALE	6.877,00	6.877,00	0,00	0,00		0,00
		TOTALE ECONOMIE	0,00					
		TOTALE PERENZIONI	0,00					

F.S.1.1.1.2.02160 Buoni pasto o mensa

N.ro impegno	Descrizione anagrafica	Descrizione documento					Somme rimaste da pagare
2016/2113	REPAS LUNCH COUPON SRL	RESIDUI 2016					9.479,40
2016/2114	ELIOR Ristorazione spa	Servizio mensa dal 01/09/2016 al 31/12/2016					30.317,16
		TOTALE RESIDUI 2016					39.796,56
		TOTALE GENERALE					39.796,56

F.S.1.1.1.2.02180 Rimborsare spese viaggi per missioni di ricerca

N.ro impegno	Descrizione anagrafica	Descrizione documento	Importo residuo iniziale	Somme pagate	Variazioni in +	Variazioni in -	P/E	Somme rimaste da pagare
2015/2140	Stipendi	RESIDUI 2015 Trasf. di ricerca per diversi dipendenti	3.406,21	3.406,21	0,00	0,00		0,00
		TOTALE RESIDUI 2015	3.406,21	3.406,21	0,00	0,00		0,00
		TOTALE GENERALE	3.406,21	3.406,21	0,00	0,00		0,00
		TOTALE ECONOMIE	0,00					
		TOTALE PERENZIONI	0,00					

F.S.1.1.1.2.02180 Rimborsare spese viaggi per missioni di ricerca

N.ro impegno	Descrizione anagrafica	Descrizione documento					Somme rimaste da pagare
2016/2737	DIVERSI	RESIDUI 2016 Trasferte inerenti al mese di Dicembre 2016					725,95
2016/2738	DIVERSI	Trasferte del mese di Dicembre 2016					1.004,10
2016/2739	COSTANTINI MARIA	Trasferte del mese di Dicembre 2016					473,60
2016/2751	BANCA NAZIONALE DEL LAVORO	Regolazione Carta di credito del Dir Generale Dic. 2016					112,00
2016/2767	Cassiere dell'Ente	Percorsi taxi per il Direttore Generale in occasione di incontri istituzionali					21,50
		TOTALE RESIDUI 2016					2.337,15
		TOTALE GENERALE					2.337,15

F.S.1.1.1.2.02220 Irap per personale a tempo indeterminato

N.ro impegno	Descrizione anagrafica	Descrizione documento	Importo residuo iniziale	Somme pagate	Variazioni in +	Variazioni in -	P/E	Somme rimaste da pagare
2015/2113	BANCA NAZIONALE DEL LAVORO	RESIDUI 2015 RESIDUO 2015	52.664,60	52.664,60	0,00	0,00		0,00
2015/2156	BANCA NAZIONALE DEL LAVORO	RESIDUI 2015 RESIDUO 2015	78,26	78,26	0,00	0,00		0,00
		TOTALE RESIDUI 2015	52.742,86	52.742,86	0,00	0,00		0,00
		TOTALE GENERALE	52.742,86	52.742,86	0,00	0,00		0,00
		TOTALE ECONOMIE	0,00					
		TOTALE PERENZIONI	0,00					

F.S.1.1.1.2.02220 Irap per personale a tempo indeterminato

N.ro impegno	Descrizione anagrafica	Descrizione documento					Somme rimaste da pagare
2016/2662	IRAP	RESIDUI 2016 Versamento IRAP di Dicembre 2016					52.974,06
		TOTALE RESIDUI 2016					52.974,06
		TOTALE GENERALE					52.974,06

F.S.1.1.1.2.02230 Irap per personale a tempo determinato (Art. 1 co. 187 L. 266/2005)

N.ro impegno	Descrizione anagrafica	Descrizione documento	Importo residuo iniziale	Somme pagate	Variazioni in +	Variazioni in -	P/E	Somme rimaste da pagare
2015/2117	BANCA NAZIONALE DEL LAVORO	RESIDUO 2015	1.936,32	1.936,32	0,00	0,00		0,00
		TOTALE RESIDUI 2015	1.936,32	1.936,32	0,00	0,00		0,00
		TOTALE GENERALE	1.936,32	1.936,32	0,00	0,00		0,00
		TOTALE ECONOMIE	0,00					
		TOTALE PERENZIONI	0,00					

F.S.1.1.1.2.02230 Irap per personale a tempo determinato (Art. 1 co. 187 L. 266/2005)

N.ro impegno	Descrizione anagrafica	Descrizione documento					Somme rimaste da pagare
2016/2666	IRAP	RESIDUI 2016 Versamento IRAP di Dicembre 2016					2.388,69
		TOTALE RESIDUI 2016					2.388,69
		TOTALE GENERALE					2.388,69

F.S.1.1.1.2.02240 Irap per personale a tempo determinato su fondi esterni (Art. 1 co. 188 L. 266/2005)

N.ro impegno	Descrizione anagrafica	Descrizione documento	Importo residuo iniziale	Somme pagate	Variazioni in +	Variazioni in -	P/E	Somme rimaste da pagare
2015/2121	BANCA NAZIONALE DEL LAVORO	RESIDUO 2015	441,49	441,49	0,00	0,00		0,00
		TOTALE RESIDUI 2015	441,49	441,49	0,00	0,00		0,00
		TOTALE GENERALE	441,49	441,49	0,00	0,00		0,00
		TOTALE ECONOMIE	0,00					
		TOTALE PERENZIONI	0,00					

F.S.1.1.1.2.02240 Irap per personale a tempo determinato su fondi esterni (Art. 1 co. 188 L. 266/2005)

N.ro impegno	Descrizione anagrafica	Descrizione documento					Somme rimaste da pagare
2016/2670	IRAP	RESIDUI 2016 Versamento IRAP di Dicembre 2016					3.466,25
		TOTALE RESIDUI 2016					3.466,25
		TOTALE GENERALE					3.466,25

F.S.1.1.1.2.02250 Irap per il Direttore Generale

N.ro impegno	Descrizione anagrafica	Descrizione documento	Importo residuo iniziale	Somme pagate	Variazioni in +	Variazioni in -	P/E	Somme rimaste da pagare
2015/10	BANCA NAZIONALE DEL LAVORO	RESIDUO 2015	2.621,18	689,78	0,00	0,00		1.931,40
		TOTALE RESIDUI 2015	2.621,18	689,78	0,00	0,00		1.931,40
		TOTALE GENERALE	2.621,18	689,78	0,00	0,00		1.931,40
		TOTALE ECONOMIE	0,00					
		TOTALE PERENZIONI	0,00					

F.S.1.1.1.2.02250 Irap per il Direttore Generale

N.ro impegno	Descrizione anagrafica	Descrizione documento					Somme rimaste da pagare
2016/76	IRAP	IRAP per il Direttore Generale anno 2016					4.000,73
		TOTALE RESIDUI 2016					4.000,73
		TOTALE GENERALE					5.932,13

F.S.1.1.1.3.03010 Acquisto di materiale di consumo e servizi per i laboratori

N.ro impegno	Descrizione anagrafica	Descrizione documento	Importo residuo iniziale	Somme pagate	Variazioni in +	Variazioni in -	P/E	Somme rimaste da pagare
		RESIDUI 2012						
2012/1953	GLASS STUDIO SAS	Residuo 2012 - N.Ord.000613	308,75	0,00	0,00	0,00		308,75
2012/1995	EMBL ENTERPRISE MANAGEMENT TECHNOLOGY	Residuo 2012 N.Ord. 000637	8.680,20	0,00	0,00	0,00		8.680,20
2012/1996	EMBL ENTERPRISE MANAGEMENT TECHNOLOGY	Residuo 2012 N.Ord. 000638	1.690,00	0,00	0,00	0,00		1.690,00
2012/2073	EMBL ENTERPRISE MANAGEMENT TECHNOLOGY	Residuo 2012 N.Ord. 000684	2.130,00	0,00	0,00	0,00		2.130,00
		TOTALE RESIDUI 2012	12.808,95	0,00	0,00	0,00		12.808,95
		RESIDUI 2013						
2013/1762	MICROGLASS HEIM SRL	Residuo 2013 - N.Ord.000459	355,92	0,00	0,00	355,92	PT	0,00
2013/1820	VETROSCIENTIFICA S.R.L.	Residuo 2013 - N.Ord.000503	158,10	0,00	0,00	158,10	PT	0,00
2013/2033	MICROGLASS HEIM SRL	Residuo 2013 - N.Ord.000598	496,33	0,00	0,00	496,33	PT	0,00
2013/2034	SYSTEA SPA	Residuo 2013 - N.Ord.000599	367,71	367,71	0,00	0,00		0,00
2013/2035	BECKMAN COULTER SRL	Residuo 2013 - N.Ord. 000600	305,00	0,00	0,00	305,00	PT	0,00
2013/2038	QIAGEN SPA	Residuo 2013 - N.Ord. 000603	568,27	0,00	0,00	0,00		568,27
2013/2102	SOL S.P.A.	residuo 2013 - N.Ord. 000626	61,58	39,04	0,00	22,54	PT	0,00
		TOTALE RESIDUI 2013	2.312,91	406,75	0,00	1.337,89		568,27
		RESIDUI 2014						
2014/1587	DBA ITALIA S.R.L.	Residuo 2014 - N.Ord. 000434	85,40	85,40	0,00	0,00		0,00
2014/1591	MECOSER SISTEMI SPA	Residuo 2014 - N. Ord.000438	658,80	0,00	0,00	0,00		658,80
		DA RIPORTARE	744,20	85,40	0,00	0,00		658,80

F.S.1.1.1.3.03010 Acquisto di materiale di consumo e servizi per i laboratori

N.ro impegno	Descrizione anagrafica	Descrizione documento	Importo residuo iniziale	Somme pagate	Variazioni in +	Variazioni in -	P/E	Somme rimaste da pagare
RIPORTO								
2014/1806	DELCHIMICA	Residuo 2014 - N. Ord. 000501	744,20	85,40	0,00	0,00		658,80
2014/1886	SCIENT GLASSWARE S.R.L. EMBL ENTERPRISE MANAGMENT TECHNOLOGY	Residuo 2014 - N.Ord. 000527	823,50	823,50	0,00	0,00		0,00
2014/2120	SIGMA ALDRICH S.R.L.	residuo 2014	2.730,00	0,00	0,00	0,00		2.730,00
2014/2218	THE GENOME ANALYSIS CENTRE	Residuo 2014	2.088,42	1.984,58	0,00	103,84	PT	0,00
2014/2265	EUROCLONE SPA	Residuo 2014 - N.Ord.000689	180,59	0,00	0,00	0,00		180,59
2014/2272	EMBL ENTERPRISE MANAGMENT TECHNOLOGY	Residuo 2014 - N. Ord. 000693	26,84	0,00	0,00	0,00		26,84
2014/2355	LIFE TECHNOLOGIES ITALIA	Residuo 2014 - N.Ord. 000723	3.135,00	0,00	0,00	0,00		3.135,00
			599,75	457,01	0,00	142,74	PT	0,00
		TOTALE RESIDUI 2014	10.328,30	3.350,49	0,00	246,58		6.731,23
		RESIDUI 2015						
2015/236	SCUBLA SRL	RESIDUO 2015 ORD. 000033	396,50	359,30	0,00	37,20	PT	0,00
2015/297	DBA ITALIA S.R.L.	RESIDUO 2015 ORD. 000054	1.465,22	0,00	0,00	0,00		1.465,22
2015/340	VWR INTERNATIONAL PBI SRL	RESIDUO 2015 ORD.000068	86,57	86,57	0,00	0,00		0,00
2015/421	REF-CON S.N.C.	RESIDUO 2015 ORD.000088	793,00	793,00	0,00	0,00		0,00
2015/505	SIGMA ALDRICH S.R.L.	RESIDUO 2015 ORD.000116	120,17	0,00	0,00	0,00		120,17
2015/553	SOL S.P.A.	RESIDUO 2015 ORD 000135.	9.774,90	5.790,12	0,00	0,00		3.984,78
2015/971	SIGMA ALDRICH S.R.L.	RESIDUO 2015 ORD.000270	2.300,00	2.213,05	0,00	0,00		86,95
2015/1376	MERCOLEDISANTO RESCUE & ADVENTURE SRL U.S.	RESIDUO 2015 ORD.000349	766,89	766,89	0,00	0,00		0,00
		DA RIPORTARE	15.703,25	10.008,93	0,00	37,20		5.657,12

F.S.1.1.1.3.03010 Acquisto di materiale di consumo e servizi per i laboratori

N.ro impegno	Descrizione anagrafica	Descrizione documento	Importo residuo iniziale	Somme pagate	Variazioni in +	Variazioni in -	P/E	Somme rimaste da pagare
RIPORTO								
2015/1460	MERCOLEDISANTO RESCUE & ADVENTURE SRL U.S.	RESIDUO 2015 ORD.000372	15.703,25	10.008,93	0,00	37,20		5.657,12
2015/1482	C.P.S. ANALITICA SRL	Residuo 2015 ord. 383	346,46	346,46	0,00	0,00		0,00
2015/1486	AGILENT TECHNOLOGIES ITALIA SPA	RESIDUO 2015 ORD.000386	3.511,16	3.511,16	0,00	0,00		0,00
2015/1660	EUROCLONE SPA	RESIDUO 2015 ORD.000418	382,23	382,23	0,00	0,00		0,00
2015/1701	QIAGEN SPA	RESIDUO 2015 ORD.000438	150,51	150,51	0,00	0,00		0,00
2015/1706	QIAGEN SPA	RESIDUO 2015 ORD.000443	284,50	284,50	0,00	0,00		0,00
2015/1714	PRIMM S.R.L.	RESIDUO 2015 ORD.000447	382,96	382,96	0,00	0,00		0,00
2015/1716	MICROTECH S.R.L.	RESIDUO 2015 ORD.000449	8.906,00	8.906,00	0,00	0,00		0,00
2015/1720	THE INTERNATIONAL JOURNAL OF	RESIDUO 2015 ORD. 000453	544,12	181,78	0,00	0,00		362,34
2015/1722	LIFE TECHNOLOGIES ITALIA	RESIDUO 2015 ORD. 000455	99,00	99,00	0,00	0,00		0,00
2015/1792	UNIMED SCIENTIFICA SRL	Residuo 2015 ord. 461	1.273,96	1.273,96	0,00	0,00		0,00
2015/1793	MERCK SPA	RESIDUO 2015 ORD 000462	576,45	576,45	0,00	0,00		0,00
2015/1796	LIFE TECHNOLOGIES ITALIA	RESIDUO 2015 ORD. 000465	1.229,32	1.229,32	0,00	0,00		0,00
2015/1798	RT ENVIRONMENT SRL	RESIDUO 2015 ORD. 000467	2.294,94	420,92	0,00	0,00		1.874,02
2015/1801	SIGMA ALDRICH S.R.L.	RESIDUO 2015 ORD. 000470	183,00	183,00	0,00	0,00		0,00
2015/1803	CARLO ERBA REAGENTS SRL	Residuo 2015 ord.488	24,52	24,52	0,00	0,00		0,00
2015/1833	CLS COLLECTE LOCALISATION SATELLITES	Residuo 2015 ord.488	488,00	0,00	0,00	0,00		488,00
DA RIPORTARE			810,00	802,26	0,00	7,74	PT	0,00
			37.190,38	28.763,96	0,00	44,94		8.381,48

F.S.1.1.1.3.03010 Acquisto di materiale di consumo e servizi per i laboratori

N.ro impegno	Descrizione anagrafica	Descrizione documento	Importo residuo iniziale	Somme pagate	Variazioni in +	Variazioni in -	P/E	Somme rimaste da pagare
RIPORTO								
2015/1837	DIATECH LAB LINE SRL	RESIDUO 2015 ORD. 000492	37.190,38	28.763,96	0,00	44,94		8.381,48
2015/1838	INGROSCART SRL	Residuo 2015 ord. 493	262,46	262,46	0,00	0,00		0,00
2015/1839	ELLE ESSE CONFEZIONI SRL	RESIDUO 2015 ORD. 000494	163,11	163,11	0,00	0,00		0,00
2015/1840	DELCHIMICA	RESIDUO 2015 ORD. 000495	257,30	257,30	0,00	0,00		0,00
2015/1898	SCIENT GLASSWARE S.R.L. SIGMA ALDRICH S.R.L.	RESIDUO 2015 ORD. 000509	240,10	240,10	0,00	0,00		0,00
2015/2061	MERCK SPA	RESIDUO 2015 ORD. 000544	9.125,55	9.088,94	0,00	36,61	PT	0,00
2015/2063	SIGMA ALDRICH S.R.L.	RESIDUO 2015 ORD. 000545	234,55	234,55	0,00	0,00		0,00
2015/2064	RIGA DOMENICO SAS	RESIDUO 2015 ORD. 000546	560,81	560,81	0,00	0,00		0,00
2015/2065	LIFE TECHNOLOGIES ITALIA	RESIDUO 2015 ORD. 000547	600,48	600,48	0,00	0,00		0,00
2015/2066	PRIMM S.R.L.	RESIDUO 2015 ORD. 000548	328,82	281,23	0,00	47,59	PT	0,00
2015/2067	AIESI HOSPITAL SERVICE SAS	RESIDUO 2015 ORD. 000549	2.196,00	2.196,00	0,00	0,00		0,00
2015/2068	CARL ZEISS SPA	RESIDUO 2015 ORD. 000550	164,70	164,70	0,00	0,00		0,00
2015/2069	PROKEME SRL	VIA GIUSEPPE GIUSTI	145,18	145,18	0,00	0,00		0,00
2015/2070	SOCIETA' ITALIANA CHIMICI S.R.L.	RESIDUO 2015 ORD. 000552	1.085,80	1.085,80	0,00	0,00		0,00
2015/2071	MICROGLASS HEIM SRL	RESIDUO 2015 ORD. 000553	305,00	305,00	0,00	0,00		0,00
2015/2072	SIGMA ALDRICH S.R.L.	RESIDUO 2015 OED. 000554	677,54	677,54	0,00	0,00		0,00
2015/2073	LIFE TECHNOLOGIES ITALIA	RESIDUO 2015 OED. 000554	300,18	300,18	0,00	0,00		0,00
		31/12/2015 ORD. RESIDUO 2015	2.038,24	2.038,24	0,00	0,00		0,00
DA RIPORTARE			55.876,20	47.365,58	0,00	129,14		8.381,48

F.S.1.1.1.3.03010 Acquisto di materiale di consumo e servizi per i laboratori

N.ro impegno	Descrizione anagrafica	Descrizione documento	Importo residuo iniziale	Somme pagate	Variazioni in +	Variazioni in -	P/E	Somme rimaste da pagare
RIPORTO								
2015/2074	SIGMA ALDRICH S.R.L.	RESIDUO 2015 ORD. 000556	55.876,20	47.365,58	0,00	129,14		8.381,48
2015/2075	MICROTECH S.R.L.	RESIDUO 2015 ORD. 000557	1.892,68	1.892,67	0,00	0,01	PT	0,00
2015/2076	DELCHIMICA SCIENT.GLASSWARE S.R.L.	RESIDUO 2015 ORD. 000558	1.456,68	1.456,68	0,00	0,00		0,00
2015/2077	MICROTECH S.R.L.	RESIDUO 2015 ORD. 000559	463,89	463,88	0,00	0,01	PT	0,00
2015/2078	DELCHIMICA SCIENT.GLASSWARE S.R.L.	RESIDUO 2015 ORD. 000560	1.383,48	1.383,48	0,00	0,00		0,00
2015/2079	MICROTECH S.R.L.	31/12/2015 ORD. RESIDUO 2015	230,21	230,21	0,00	0,00		0,00
2015/2080	LIFE TECHNOLOGIES ITALIA	RESIDUO 2015 ORD. 000562	330,62	330,62	0,00	0,00		0,00
2015/2081	LIFE TECHNOLOGIES ITALIA	RESIDUO 2015 ORD. 000563	434,69	434,69	0,00	0,00		0,00
2015/2082	LIFE TECHNOLOGIES ITALIA	RESIDUO 2015 ORD. 000564	433,37	433,37	0,00	0,00		0,00
2015/2083	LIFE TECHNOLOGIES ITALIA	RESIDUO 2015 ORD. 000565	167,79	120,21	0,00	47,58	PT	0,00
2015/2084	RIGA DOMENICO SAS	RESIDUO 2015 ORD. 000566	1.842,18	1.794,60	0,00	47,58	PT	0,00
2015/2085	MICROTECH S.R.L.	RESIDUO 2015 ORD. 000567	538,02	538,02	0,00	0,00		0,00
2015/2086	SIGMA ALDRICH S.R.L.	RESIDUO 2015 ORD. 000568	1.135,21	1.135,21	0,00	0,00		0,00
2015/2087	MICROTECH S.R.L.	RESIDUO 2015 ORD. 00569	189,10	189,10	0,00	0,00		0,00
2015/2088	SIGMA ALDRICH S.R.L.	RESIDUO 2015 ORD. 000570	2.949,96	2.949,96	0,00	0,00		0,00
2015/2089	SIGMA ALDRICH S.R.L.	RESIDUO 2015 ORD. 000571	355,63	355,63	0,00	0,00		0,00
2015/2098	SIGMA ALDRICH S.R.L.	RESIDUO 2015 ORD.000579	507,52	507,52	0,00	0,00		0,00
			1.488,77	0,00	0,00	1.488,77	PT	0,00
DA RIPORTARE			71.676,00	61.581,43	0,00	1.713,09		8.381,48

F.S.1.1.1.3.03010 Acquisto di materiale di consumo e servizi per i laboratori

N.ro impegno	Descrizione anagrafica	Descrizione documento	Importo residuo iniziale	Somme pagate	Variazioni in +	Variazioni in -	P/E	Somme rimaste da pagare
2015/2129	DELCHIMICA SCIENT.GLASSWARE S.R.L.	RESIDUO 2015 ORD. 000581	763,35	763,35	0,00	0,00		0,00
		TOTALE RESIDUI 2015	72.439,35	62.344,78	0,00	1.713,05		8.381,48
		TOTALE GENERALE	97.889,51	66.102,02	0,00	3.297,56		28.489,93
		TOTALE ECONOMIE	0,00					
		TOTALE PERENZIONI	3.297,56					

F.S.1.1.1.3.03010 Acquisto di materiale di consumo e servizi per i laboratori

N.ro impegno	Descrizione anagrafica	Descrizione documento						Somme rimaste da pagare
2016/738	BECKMAN COULTER SRL	RESIDUI 2016						5.368,00
2016/1072	GENEWIZ LLC	VSL16040015-1 QUOTATION NO. GSQ1605234_R6						2.282,81
2016/1269	GILSON ITALIA S.R.L.	960 DEL 29/06/2016						256,20
2016/1747	CLS COLLECTE LOCALISATION SATELLITES	PRICE LIST 2016						5.712,50
2016/1748	ERARIO C/IVA	PRICE LIST 2016						1.256,75
2016/1863	MICROTECH S.R.L.	3558 del 04/10/2016						170,80
2016/2020	SCIENTIFIC LABORATORY SUPPLIES LTD	E160727-01 DEL 27/07/2016						122,37
2016/2025	VWR INTERNATIONAL SRL	3002183038 DEL 28/09/2016						95,06
2016/2029	SIGMA ALDRICH S.R.L.	8204317453 DEL 27/09/2016						823,45
2016/2063	BIO - RAD LABORATORIES S.R.L.	OFFERTA N° SG284-2016 DEL 21.10.2016						192,52
2016/2090	MECOSER SISTEMI SPA	VS/OFF.021-A-REV.0 DEL 25/10/2016						3.513,60
2016/2122	S.I.A.L. SRL	V/S OFFERTA N. 4609-R/2016 DEL 26/10/2016						422,12
2016/2160	BIOGENERICA S.R.L.	ORDINE MEPA						314,76
2016/2164	MICROTECH S.R.L.	V/S OFFERTA N. 4253 DEL 02/11/2016						244,00
2016/2165	BIO - RAD LABORATORIES S.R.L.	V/S OFFERTA N. SG300-2016 DEL 04/11/2016						254,49
2016/2166	GILSON ITALIA S.R.L.	V/S OFFERTA N. 960 DEL 29/06/2016						1.412,76
2016/2180	MICROTECH S.R.L.	V/S OFFERTA N. 4245 DEL 31/10/2016						645,38
		DA RIPORTARE						23.087,57

F.S.1.1.1.3.03010 Acquisto di materiale di consumo e servizi per i laboratori

N.ro impegno	Descrizione anagrafica	Descrizione documento						Somme rimaste da pagare
RIPORTO								
2016/2185	INGROSCART SRL	PREVENTIVO N. 1306 DEL 04/11/2016						23.087,57
2016/2186	LABOINDUSTRIA S.P.A.	ORDINE MEPA						82,96
2016/2187	VWR INTERNATIONAL SRL	OFFERTA N. 3002183709 DEL 04/10/2016						515,45
2016/2188	DELCHIMICA SCIENT GLASSWARE S.R.L.	OFFG-2016-492 DEL 09/11/2016						738,10
2016/2193	TECAN ITALIA SRL	V/S OFFERTA N. 20169083-01 DEL 08/11/2016						312,31
2016/2194	MICROTECH S.R.L.	OFFERTA N. 4168 DEL 25/10/2016						3.120,15
2016/2196	SIGMA ALDRICH S.R.L.	OFFERTA N. 8204378032 DEL 14/11/2016						558,76
2016/2200	QIAGEN SRL	OFFERTA N. III11611V023 DEL 04/11/2016						935,13
2016/2306	SIGMA ALDRICH S.R.L.	OFFERTA N. QUOZOOL0801 DEL 17/11/2016						934,76
2016/2307	MICROTECH S.R.L.	V/S OFFERTA N. 4473 DEL 14/11/2016						7.637,61
2016/2308	DELCHIMICA SCIENT GLASSWARE S.R.L.	ORDINE MEPA						530,70
2016/2309	DELCHIMICA SCIENT GLASSWARE S.R.L.	OFFERTA EDL/ED DEL 10.11.2016						1.217,56
2016/2311	AUROGENE SRL	OFFERTA N. 785 AG DEL 09/11/2016						698,69
2016/2319	QIAGEN SRL	V/S OFFERTA N. III11611V0175 DEL 16/11/2016						390,40
2016/2320	SIGMA ALDRICH S.R.L.	V/S OFFERTA N. 8204375801 DEL 10/11/2016						193,25
2016/2321	SIGMA ALDRICH S.R.L.	V/S OFFERTA N. 8204375801 DEL 10/11/2016						290,43
2016/2322	AGILENT TECHNOLOGIES ITALIA SPA	V/S OFFERTA N. ITA-CF-1116-371 DEL 15/11/2016						530,33
								401,62
DA RIPORTARE								42.175,78

F.S.1.1.1.3.03010 Acquisto di materiale di consumo e servizi per i laboratori

N.ro impegno	Descrizione anagrafica	Descrizione documento						Somme rimaste da pagare
RIPORTO								
2016/2324	SIGMA ALDRICH S.R.L.	OFFERTA N. 8204375793 DEL 10/11/2016						42.175,78
2016/2344	UNIVERSITY OF ST.ANDREWS							1.464,41
2016/2345	ERARIO C/IVA	TRASMISSIONE DATI GSM - UNIVERSITY OF ST.ANDREWS						420,00
2016/2346	EUROCLONE SPA	OFFERTA 317132/2016 DEL 17/11/2016						92,40
2016/2347	SIGMA ALDRICH S.R.L.	OFFERTA N. 8204384337 DEL 17/11/2016						580,56
2016/2349	MICROTECH S.R.L.	V/S OFFERTA N. 4249 DEL 02/11/2016						564,25
2016/2352	CARLO ERBA REAGENTS SRL	OFFERTA N. 2116519171 DEL 17/11/2016						346,48
2016/2361	SIGMA ALDRICH S.R.L.	OFFERTA N. 8204353322 DEL 25/10/2016						547,78
2016/2362	EUROCLONE SPA	OFFERTA N. 316793/2016 DEL 14/11/2016						995,15
2016/2366	SIGMA ALDRICH S.R.L.	V/S OFFERTA N. 8204355982 DEL 26/10/2015						2.047,20
2016/2367	LIFE TECHNOLOGIES ITALIA	V/S OFFERTA N. D1721545 DEL 11/11/2016						290,60
2016/2368	GENOMIX4LIFE SRL	OFFERTA N. 367/2016 DEL 17/11/2016						1.275,57
2016/2369	GENSCRIPT INC.	QUOTE No: I353112 Pm No: DTVI PREPARED DATE: 2016-11-17						3.477,24
2016/2405	AUROGENE SRL	OFFERTA N. 298 L DEL 23/11/2016						3.364,56
2016/2408	LIFE TECHNOLOGIES ITALIA	OFFERTA N. D1725676 DEL 17/11/2016						1.000,40
2016/2409	MICROTECH S.R.L.	OFFERTA N. 4631 DEL 23/11/2016						367,87
2016/2410	VWR INTERNATIONAL SRL	OFFERTA N. 3002189803 DEL 24/11/2016						1.037,00
								140,65
DA RIPORTARE								60.187,90

F.S.1.1.3.03010 Acquisto di materiale di consumo e servizi per i laboratori

N.ro impegno	Descrizione anagrafica	Descrizione documento	Somme rimaste da pagare
RIPORTO			
2016/2411	EUROCLONE SPA	OFFERTA N. 317133/2016 DEL 17/11/2016	60.187,90
2016/2412	PERKIN ELMER ITALIA SPA	V/S OFFERTA N. VRNEURO366 DEL 22/11/2016	407,54
2016/2413	EMBL HEIDELBERG	QUOTATION N. 153-2016 DEL 21/11/2016	1.173,64
2016/2414	MICROTECH S.R.L.	V/S OFFERTA N. 4562 DEL 18/11/2016	13.000,00
2016/2415	MICROTECH S.R.L.	V/S OFFERTA N. 4637 DEL 23/11/2016	146,40
2016/2418	SANTIS ANALYTICAL ITALIA SRL	ORDINE MEPA	285,48
2016/2421	MICROTECH S.R.L.	V/S OFFERTA N. 4544 DEL 18/11/2016	2.305,80
2016/2422	LABOINDUSTRIA S.P.A.	ORDINE MEPA	97,60
2016/2434	ERARIO CIVA	QUOTATION N. 153-2016 DEL 21/11/2016	64,05
2016/2477	LIFE TECHNOLOGIES ITALIA	V/S OFFERTA N. D1721530 DEL 11/11/2016	2.860,00
2016/2479	BECKMAN COULTER SRL	V/S OFFERTA N. EOG13110009-1 DEL 17/11/2016	798,69
2016/2647	MERCK SPA	V/S OFFERTA N. R-2672900.1 DEL 01/12/2016	5.368,00
2016/2656	LABOINDUSTRIA S.P.A.		1.095,07
2016/2680	SIGMA ALDRICH S.R.L.	V/S OFFERTA N. 8204384112 DEL 17/11/2016	36,60
2016/2681	LIFE TECHNOLOGIES ITALIA	V/S OFFERTA N. D1732521 DEL 22/11/2016	1.707,09
2016/2759	Cassiere dell'Ente	Acquisto alimenti x mantenimento animali in sperimentazione	1.547,88
		TOTALE RESIDUI 2016	80,00
			91.161,74

F.S.1.1.1.3.03020 Acquisto di materiale di consumo e servizi per i servizi dell'Ente

N.ro impegno	Descrizione anagrafica	Descrizione documento	Importo residuo iniziale	Somme pagate	Variazioni in +	Variazioni in -	P/E	Somme rimaste da pagare
2011/1829	LEGATORIA D'ARTE E RESTAURO NIOLA ROSARIO	RESIDUI 2011 Residuo 2011 - Ord. n. 000572	270,08	270,08	0,00	0,00		0,00
		TOTALE RESIDUI 2011	270,08	270,08	0,00	0,00		0,00
2012/837	RS COMPONENTS S.P.A.	RESIDUI 2012 Residuo 2012 - N.Ord.000204	243,13	0,00	0,00	243,13	PT	0,00
		TOTALE RESIDUI 2012	243,13	0,00	0,00	243,13		0,00
2013/1164	LEGATORIA CONTE S.A.S. DI RITA CONTE & C.	RESIDUI 2013 Residuo 2013 - N.Ord. 000289	1.056,00	136,64	0,00	0,00		919,36
2013/1165	LEGATORIA D'ARTE E RESTAURO NIOLA ROSARIO	Residuo 2013 - N.Ord.000290	2.153,80	219,60	0,00	0,00		1.934,20
2013/2115	LEGATORIA CONTE S.A.S. DI RITA CONTE & C.	Residuo 2013 - N.Ord.000639	3.025,60	0,00	0,00	0,00		3.025,60
2013/2116	LEGATORIA D'ARTE E RESTAURO NIOLA ROSARIO	Residuo 2013 - N.Ord.000640	3.040,24	0,00	0,00	0,00		3.040,24
		TOTALE RESIDUI 2013	9.275,64	356,24	0,00	0,00		8.919,40
2014/2134	SYSTEMAX ITALY SRL	RESIDUI 2014 Residuo 2014 - N.Ord. 000622	110,22	104,62	0,00	5,60	PT	0,00
		TOTALE RESIDUI 2014	110,22	104,62	0,00	5,60		0,00
2015/518	CARMAR NEW SRL	RESIDUI 2015 RESIDUO 2015 ORD. 000129	715,70	715,70	0,00	0,00		0,00
2015/520	MONDONATURA ACQUARI SRL	Residuo 2015 ord. 131	93,87	0,00	0,00	0,00		93,87
		DA RIPORTARE	809,57	715,70	0,00	0,00		93,87

F.S.1.1.1.3.03020 Acquisto di materiale di consumo e servizi per i servizi dell'Ente

N.ro impegno	Descrizione anagrafica	Descrizione documento	Importo residuo iniziale	Somme pagate	Variazioni in +	Variazioni in -	P/E	Somme rimaste da pagare
RIPORTO								
2015/1025	PHARMA TRADE COMPANY SRL	RESIDUO 2015	809,57	715,70	0,00	0,00		93,87
2015/1438	RS COMPONENTS S.P.A.	RESIDUO 2015 ORD.000366	91,74	0,00	0,00	0,00		91,74
2015/1440	MERCOLEDISANTO RESCUE & ADVENTURE SRL U.S.	RESIDUO 2015 ORD. 000368	160,68	0,00	0,00	160,68	PT	0,00
2015/1790	SICCE SPA	RESIDUO 2015 ORD. 000459	2.806,00	2.806,00	0,00	0,00		0,00
2015/1791	AQUAI DI LUCA GIULISEO PAPALIA	RESIDUO 2015 ORD. 000460	610,23	610,23	0,00	0,00		0,00
2015/1804	DISTRELEC ITALIA S.R.L.	RESIDUO 2015 ORD. 000473	348,21	348,20	0,00	0,01	PT	0,00
2015/1960	ALCYON ITALIA SPA	RESIDUO 2015 ORD. 000517	207,99	207,99	0,00	0,00		0,00
2015/1961	SIGMA ALDRICH S.R.L.	RESIDUO 2015 ORD. 000518	238,75	238,75	0,00	0,00		0,00
2015/1962	RS COMPONENTS S.P.A.	RESIDUO 2015 ORD. 000519	369,66	369,66	0,00	0,00		0,00
2015/1963	CARMAR SRL	RESIDUO 2015 ORD. 000520	130,89	130,89	0,00	0,00		0,00
			551,62	0,00	0,00	0,00		551,62
		TOTALE RESIDUI 2015	6.325,34	5.427,42	0,00	160,69		737,23
		TOTALE GENERALE	16.224,41	6.158,36	0,00	409,42		9.656,63
		TOTALE ECONOMIE	0,00					
		TOTALE PERENZIONI	409,42					

F.S.1.1.1.3.03020 Acquisto di materiale di consumo e servizi per i servizi dell'Ente

N.ro impegno	Descrizione anagrafica	Descrizione documento						Somme rimaste da pagare
2016/450	DISTRELEC ITALIA S.R.L.	5 768 729 del 07/03/2016						116,10
2016/781	CARMAR NEW SRL	112/016 del 13/04/2016						501,22
2016/996	VWR INTERNATIONAL PBI SRL	ORDINE MEPA						170,90
2016/1330	HANNA ADRIATICA SRL UNIP.	DEL 27/06/2016						446,40
2016/1342	DELCHIMICA	ORDINE MEPA						62,83
2016/1344	SCIENT GLASSWARE S.R.L.	18/07/2016						1.830,00
2016/2013	CICALA VINCENZONATURART DI SCUBLA SRL	2016.2405 del 27/09/2016						426,12
2016/2014	SACCO SRL	7277/2016 DEL 18/10/2016--- 4117/2016 DEL 25/05/2016						440,52
2016/2015	MICROTECH S.R.L.	3437 DEL 28/09/2016						788,12
2016/2016	BIOGENERICA S.R.L.	ORDINE MEPA						636,84
2016/2112	VACCA ROSALIAEUROSUB DI							400,16
2016/2162	FRANCESCINI ANGELO S.R.L.	ORDINE MEPA						341,60
2016/2171	M.E.F. SAS	V/S OFFERTA DEL 23/09/2016						1.159,00
2016/2191	SOCIETA' ITALIANA CHIMICI S.R.L.	OFFERTA RIF: 05-09MP DEL 05/09/2016						888,77
2016/2192	MICROTECH S.R.L.	OFFERTA N. 4439 DEL 11/11/2016						385,52
2016/2197	CHIMICA FORNITURE	V/S OFFERTA N. 618/2016 DEL 07/11/2016						626,47
2016/2199	BIOSIGMA	V/S OFFERTA N. 16 51 004006 AG DEL 08/11/2016						505,08
DA RIPORTARE								9.725,65

F.S.1.1.1.3.03020 Acquisto di materiale di consumo e servizi per i servizi dell'Ente

N.ro impegno	Descrizione anagrafica	Descrizione documento	Somme rimaste da pagare
RIPORTO			
2016/2318	COMMUNICATON TECHNOLOGY S.R.L.	ORDINE MEPA	9.725,65
2016/2364	CARMAR NEW SRL	V/S OFFERTA N303/016 DEL 15/11/2016	366,00
2016/2402	DI PALMA GAETANO I SAPORI DELLA NATURA		549,00
2016/2403	DITTA DOMENICO VENTURA SRL		2.540,65
2016/2423	FORLI MAURIZIO TOMMASI di	PREVENTIVO N.47 DEL 27/10/2016	2.753,54
2016/2475	SUPER HI GROUP SRL	V/S PROFORMA N. 23 DEL 18/11/2016	3.334,02
2016/2476	RIGA DOMENICO SAS	V/S OFFERTA DEL 12/10/2016	340,66
2016/2642	SILCAM ITALIA SRL	RDO MEPA N. 1400937	1.209,45
2016/2755	Cassiere dell'Ente	Acquisto medicinali, cibo per animali ed altro materiale vario (UNITA' ACQUARIO/RIMAR)	3.120,76
2016/2757	Cassiere dell'Ente	Acquisto scheda memoria per telecamera subacquea (UNITA' MEDA)	1.218,90
2016/2758	Cassiere dell'Ente	Acquisto alimenti per animali in stabulazione + nat. vario per UNITA' MARE	16,40
2016/2763	Cassiere dell'Ente	Acquisto "Ciona Intestinalis" (Unità MEDA)	73,79
2016/2764	Cassiere dell'Ente	Acquisto scansioni per progetto lavori seminterrato SZN + catta A3	329,40
			69,94
		TOTALE RESIDUI 2016	25.648,16
		TOTALE GENERALE	35.304,79

F.S.1.1.1.3.03030 Indennità e spese per l'organismo interno di valutazione

N.ro impegno	Descrizione anagrafica	Descrizione documento	Importo residuo iniziale	Somme pagate	Variazioni in +	Variazioni in -	P/E	Somme rimaste da pagare
2013/9	DIVERSI	RESIDUI 2013 Residuo 2013 Izzo Francesco Comp. INPS IRAP	5.032,86	4.666,67	0,00	0,00		366,19
2013/1568	DIVERSI	Residuo 2013 Izzo Comp. INPS IRAP	4.061,00	3.333,33	0,00	0,00		727,67
		TOTALE RESIDUI 2013	9.093,86	8.000,00	0,00	0,00		1.093,86
2014/8	DIVERSI	RESIDUI 2014 Residuo 2014 Izzo Comp. INPS IRAP	9.800,00	8.000,00	0,00	0,00		1.800,00
		TOTALE RESIDUI 2014	9.800,00	8.000,00	0,00	0,00		1.800,00
2015/87	DIVERSI	RESIDUI 2015 RESIDUO 2015	9.853,60	7.999,70	0,00	0,00		1.853,90
		TOTALE RESIDUI 2015	9.853,60	7.999,70	0,00	0,00		1.853,90
		TOTALE GENERALE	28.747,46	23.999,70	0,00	0,00		4.747,76
		TOTALE ECONOMIE	0,00					
		TOTALE PERENZIONI	0,00					

F.S.1.1.1.3.03030 Indennità e spese per l'organismo interno di valutazione

N.ro impegno	Descrizione anagrafica	Descrizione documento					Somme rimaste da pagare
2016/2727	INPS	RESIDUI 2016 Contributi INPS per compensi ai Componenti del OIV					1.599,79
		TOTALE RESIDUI 2016					1.599,79
		TOTALE GENERALE					6.347,55

F.S.1.1.1.3.03040 Manutenzione, noleggio ed esercizio di mezzi di trasporto

N.ro impegno	Descrizione anagrafica	Descrizione documento	Importo residuo iniziale	Somme pagate	Variazioni in +	Variazioni in -	P/E	Somme rimaste da pagare
2015/874	TOTAL ERG SPA	RESIDUI 2015 RESIDUO 2015 ORD. 000233	229,24	0,00	0,00	229,24	PT	0,00
2015/1822	GAMMA GARAGE DI L. CIMMINO	RESIDUO 2015 ORD. 000477	612,66	612,66	0,00	0,00		0,00
2015/2109	DIVERSI	Residuo 2015	41,73	41,73	0,00	0,00		0,00
		TOTALE RESIDUI 2015	883,63	654,39	0,00	229,24		0,00
		TOTALE GENERALE	883,63	654,39	0,00	229,24		0,00
		TOTALE ECONOMIE	0,00					
		TOTALE PERENZIONI	229,24					

F.S.1.1.1.3.03040 Manutenzione, noleggio ed esercizio di mezzi di trasporto

N.ro impegno	Descrizione anagrafica	Descrizione documento					Somme rimaste da pagare
2016/2355	SERVICE CARS SNC	V/S OFFERTA DEL 15/11/2016 RESIDUI 2016					280,00
2016/2708	AUTOSTRADE PER L'ITALIA SPA	Fatt. 900027624D					170,05
2016/2709	TELEPASS SPA	Fatt. 900027316T					3,78
2016/2756	Cassiere dell'Ente	Acquisto pneumatico per automezzo SZN e carburante per imbarcazione campionam.lago Miseno					134,02
		TOTALE RESIDUI 2016					587,85
		TOTALE GENERALE					587,85

F.S.1.1.1.3.03050 Spese per banche dati e ricerche bibliografiche

N.ro impegno	Descrizione anagrafica	Descrizione documento	Importo residuo iniziale	Somme pagate	Variazioni in +	Variazioni in -	P/E	Somme rimaste da pagare
2013/1010	LICOSA SPA	Residuo 2013 - N. Ord. 000251 RESIDUI 2013	21.275,90	0,00	0,00	0,00		21.275,90
		TOTALE RESIDUI 2013	21.275,90	0,00	0,00	0,00		21.275,90
2014/897	CINECA CONSORZIO INTERUNIVERSITARIO	Residuo 2014 RESIDUI 2014	2.015,77	0,00	0,00	2.015,77	ET	0,00
		TOTALE RESIDUI 2014	2.015,77	0,00	0,00	2.015,77		0,00
2015/870	PROQUEST LLC	RESIDUO 2015 ORD. 000229 RESIDUI 2015	657,24	0,00	0,00	657,24	ET	0,00
2015/2108	MAGGIOLI S.P.A.	RESIDUO 2015	629,00	628,35	0,00	0,65	ET	0,00
		TOTALE RESIDUI 2015	1.286,24	628,35	0,00	657,89		0,00
		TOTALE GENERALE	24.577,91	628,35	0,00	2.673,66		21.275,90
		TOTALE ECONOMIE	2.673,66					
		TOTALE PERENZIONI	0,00					

F.S.1.1.1.3.03050 Spese per banche dati e ricerche bibliografiche

N.ro impegno	Descrizione anagrafica	Descrizione documento					Somme rimaste da pagare
2016/274	WOLTERS KLUWER ITALIA SRL	RESIDUI 2016					5.247,56
		ORDINE MEPA					
		TOTALE RESIDUI 2016					5.247,56
		TOTALE GENERALE					26.523,46

F.S.1.1.1.3.03060 Spese per cancelleria

N.ro impegno	Descrizione anagrafica	Descrizione documento					Somme rimaste da pagare
2016/2693	SYSTEMAX ITALY SRL	RESIDUI 2016 OFFERTA N. Q930397 DEL 20/12/2016					378,86
		TOTALE RESIDUI 2016					378,86
		TOTALE GENERALE					378,86

F.S.1.1.1.3.03070 Spese per stampati e rilegatura

N.ro impegno	Descrizione anagrafica	Descrizione documento	Importo residuo iniziale	Somme pagate	Variazioni in +	Variazioni in -	P/E	Somme rimaste da pagare
2015/1689	FRANCESCO GIANNINI E FIGLI S.P.A.	RESIDUI 2015 RESIDUO 2015 ORD.000436	378,20	378,20	0,00	0,00		0,00
		TOTALE RESIDUI 2015	378,20	378,20	0,00	0,00		0,00
		TOTALE GENERALE	378,20	378,20	0,00	0,00		0,00
		TOTALE ECONOMIE	0,00					
		TOTALE PERENZIONI	0,00					

F.S.1.1.1.3.03070 Spese per stampati e rilegatura

N.ro impegno	Descrizione anagrafica	Descrizione documento					Somme rimaste da pagare
2016/1764	FRANCESCO GIANNINI E FIGLI S.P.A.	266-FG2016 RESIDUI 2016					616,10
2016/1862	FRANCESCO GIANNINI E FIGLI S.P.A.	257-FG2016 DEL 13/09/2016					579,50
2016/2357	PLUS TECHNOLOGIES	ORDINE MEPA					817,40
		TOTALE RESIDUI 2016					2.013,00
		TOTALE GENERALE					2.013,00

F.S.1.1.1.3.03080 Acquisto vestiario e divise

N.ro impegno	Descrizione anagrafica	Descrizione documento					Somme rimaste da pagare
2016/2428	FORNITURE NAUTICHE ITALIANE	ORDINE MEPA RESIDUI 2016					2.725,19
2016/2750	BANCA NAZIONALE DEL LAVORO	Regolazione Carta di credito del Direttore Generale Dic.2016					656,36
		TOTALE RESIDUI 2016					3.381,55
		TOTALE GENERALE					3.381,55

F.S.1.1.1.3.03100 Spese per servizi speciali. D. Lgs. 163/2006

N.ro impegno	Descrizione anagrafica	Descrizione documento	Importo residuo iniziale	Somme pagate	Variazioni in +	Variazioni in -	P/E	Somme rimaste da pagare
2012/324	STUDIO LEGALE DE LUCA DI MELPIGNANO	Residuo 2012	6.292,00	3.172,00	0,00	0,00		3.120,00
2012/1378	CO.PA.T SOCIET'-COOPERATIVA	Residuo 2012	1.887,60	0,00	0,00	0,00		1.887,60
		TOTALE RESIDUI 2012	8.179,60	3.172,00	0,00	0,00		5.007,60
		RESIDUI 2014						
2014/902	MAUTONE GIUSEPPE	RESIDUO 2014	8.113,06	8.113,06	0,00	0,00		0,00
2014/1210	HYPERBOREA SRL	Residuo 2014 Ord. 301	1.477,40	0,00	0,00	0,00		1.477,40
		TOTALE RESIDUI 2014	9.590,46	8.113,06	0,00	0,00		1.477,40
		RESIDUI 2015						
2015/154	NAPOLEONE BRUNO	RESIDUO 2015	610,00	0,00	0,00	0,00		610,00
2015/191	RIZZELLI ANDREA	RESIDUO 2015	3.298,88	3.298,88	0,00	0,00		0,00
2015/614	MCM S.R.L.	RESIDUO 2015	6.344,00	6.344,00	0,00	0,00		0,00
2015/776	CASCIONE ANDREA	RESIDUO 2015	4.113,82	1.784,57	0,00	2.329,25	ET	0,00
2015/777	MCM S.R.L.	RESIDUO 2015	7.442,00	7.442,00	0,00	0,00		0,00
2015/778	ORESTE TRUDI	RESIDUO 2015	2.066,33	2.066,33	0,00	0,00		0,00
2015/1568	CLINICA VETERINARIA MODENA SUD	RESIDUO 2015	7.574,61	7.428,94	0,00	145,67	ET	0,00
2015/1842	IRAP	RESIDUO 2015	79,90	0,00	0,00	79,90	ET	0,00
2015/2191	RESEARCH VALUE SRL	RESIDUO 2015	3.660,00	3.660,00	0,00	0,00		0,00

F.S.1.1.1.3.03100 Spese per servizi speciali. D. Lgs. 163/2006

N.ro impegno	Descrizione anagrafica	Descrizione documento	Importo residuo iniziale	Somme pagate	Variazioni in +	Variazioni in -	P/E	Somme rimaste da pagare
		TOTALE RESIDUI 2015	35.189,54	32.024,72	0,00	2.554,82		610,00
		TOTALE GENERALE	52.959,60	43.309,78	0,00	2.554,82		7.095,00
		TOTALE ECONOMIE	2.554,82					
		TOTALE PERENZIONI	0,00					

F.S.1.1.1.3.03100 Spese per servizi speciali. D. Lgs. 163/2006

N.ro impegno	Descrizione anagrafica	Descrizione documento	Somme rimaste da pagare
2016/50	BANCA NAZIONALE DEL LAVORO	RESIDUI 2016 Servizio di cassa/tesoreria anno 2016	20.618,00
2016/903	SOFTWARE PAGHE 2000 SRL	ORDINE MEPA	6.723,18
2016/1573	MAUTONE GIUSEPPE	Adeguamento importo per direzione lavori di puntellamento all'ing. Mautone	3.664,19
2016/1699	SEMA S.A.S. DI OTTAVIANO GIUSEPPE & C.	Servizio Ufficio Stampa	32.940,00
2016/2302	NOTARANTONIO MARCO CIRO	Conferimento Incarico a Marco Notarantonio per migrazione dati per NoiPA	2.537,60
2016/2770	MCM S.R.L.	Servizio si segreteria postale dal 01/07/2016 al 31/12/2016	7.442,00
		TOTALE RESIDUI 2016	73.924,97
		TOTALE GENERALE	81.019,97

F.S.1.1.1.3.03110 Acq. beni e servizi per ademp. in materia di igiene, protezione, sicurezza lavoro, tutela salute, D.P.I.

N.ro impegno	Descrizione anagrafica	Descrizione documento	Importo residuo iniziale	Somme pagate	Variazioni in +	Variazioni in -	P/E	Somme rimaste da pagare
2012/1883	FORTECNA SRL	Residuo 2012 ord. 564	127,77	0,00	0,00	127,77	PT	0,00
		TOTALE RESIDUI 2012	127,77	0,00	0,00	127,77		0,00
2014/685	TECNORAD S.R.L.	Residuo 2014 - N.Ord.000163	320,13	0,00	0,00	320,13	PT	0,00
2014/2500	DAN EUROPE SERVICE SRL	Residuo 2014 ord. 746	332,42	332,41	0,00	0,01	PT	0,00
		TOTALE RESIDUI 2014	652,55	332,41	0,00	320,14		0,00
2015/90	FESTA VITTORIO	RESIDUO 2015	2.045,34	2.045,34	0,00	0,00		0,00
2015/635	LA GLOBAL SERVICE SAS DI PALUMBO RAFFAELE & C.	RESIDUO 2015 ORD.000164	3.505,77	3.162,24	0,00	0,00		343,53
2015/665	SISAC SRL	Residuo 2015 Sisac srl	19.486,15	7.988,12	0,00	0,00		11.498,03
2015/2090	AUTOTRASPORTI DE VITA SNC	RESIDUO 2015 ORD. 000572	1.769,00	0,00	0,00	1.769,00	PT	0,00
		TOTALE RESIDUI 2015	26.806,26	13.195,70	0,00	1.769,00		11.841,56
		TOTALE GENERALE	27.586,58	13.528,11	0,00	2.216,91		11.841,56
		TOTALE ECONOMIE	0,00					
		TOTALE PEREZIONI	2.216,91					

F.S.1.1.1.3.03110 Acq. beni e servizi per ademp. in materia di igiene, protezione, sicurezza lavoro, tutela salute, D.P.I.

N.ro impegno	Descrizione anagrafica	Descrizione documento					Somme rimaste da pagare
2016/695	FENIX ANTINCENDIO SRL	RDO MEPA N. 1145578					11.436,89
2016/1220	DE BRICO FERRAMENTA	ORDINE MEPA					488,00
2016/1233	MARIGLIANO SERVICE SRL	RDO N. 1176388					22.566,34
2016/1574	RTH COM METODI SPA	Servizio gestione integrata della sicurezza sui luoghi di lavoro presso la PA per anno 2016-01/04/16					19.590,22
2016/2178	ECOGLOBO SRL						334,76
		TOTALE RESIDUI 2016					54.416,21
		TOTALE GENERALE					66.257,77

F.S.1.1.1.3.03120 Spese per la gestione armatoriale, esercizio e mant.ne ordinaria di natanti e noleggio imbarcazioni

N.ro impegno	Descrizione anagrafica	Descrizione documento	Importo residuo iniziale	Somme pagate	Variazioni in +	Variazioni in -	P/E	Somme rimaste da pagare
2015/91	SO.PRO.MAR S.P.A.	RESIDUO 2015	39.599,16	39.599,16	0,00	0,00		0,00
2015/151	SO.PRO.MAR S.P.A.	RESIDUO 2015 ORD. 000013	915,00	915,00	0,00	0,00		0,00
2015/704	SO.PRO.MAR S.P.A.	RESIDUO 2015 ORD. 000178	2.440,00	2.440,00	0,00	0,00		0,00
2015/1497	CANTIERI SCHIAYONE SRL	RESIDUO 2015	74.725,00	74.725,00	0,00	0,00		0,00
2015/1507	SO.PRO.MAR S.P.A.	RESIDUO 2015 ORD. 000399	1.281,00	0,00	0,00	0,00		1.281,00
2015/1789	SO.PRO.MAR S.P.A.	RESIDUO 2015 ORD. 000458	8.143,50	8.143,50	0,00	0,00		0,00
2015/1973	SO.PRO.MAR S.P.A.	RESIDUO 2015 ORD. 000530	244,00	244,00	0,00	0,00		0,00
2015/1974	MAZZELLA FRANCESCO & C. SAS	RESIDUO 2015 ORD. 000531	5.734,00	5.734,00	0,00	0,00		0,00
2015/1975	NEW RESTAR-AUTO SAS DI CUOMO M.& CO.	RESIDUO 2015 ORD. 000532	384,30	0,00	0,00	0,00		384,30
2015/1976	PISANI ANTONIO	RESIDUO 2015 ORD.000533	378,20	378,20	0,00	0,00		0,00
2015/2168	SO.PRO.MAR S.P.A.	Rimborso spese x carburante gestione M/B Vettorina	7.087,44	7.087,44	0,00	0,00		0,00
		TOTALE RESIDUI 2015	140.931,60	139.266,30	0,00	0,00		1.665,30
		TOTALE GENERALE	140.931,60	139.266,30	0,00	0,00		1.665,30
		TOTALE ECONOMIE	0,00					
		TOTALE PERENZIONI	0,00					

F.S.1.1.1.3.03120 Spese per la gestione armatoriale, esercizio e manut.ne ordinaria di natanti e noleggio imbarcazioni

N.ro impegno	Descrizione anagrafica	Descrizione documento					Somme rimaste da pagare
2016/239	FIREMAR SRL	RESIDUI 2016					890,60
2016/240	BUSINESS AGENCY PALOMBA LAURA						2.171,26
2016/445	SO.PRO.MAR S.P.A.						390,40
2016/575	CANTIERI SCHIAVONE SRL	DEL 24/03/2016					535,58
2016/743	SO.PRO.MAR S.P.A.	2320 DEL 30/12/2015					149,19
2016/782	BUSINESS AGENCY PALOMBA LAURA	DEL 19/04/2016					1.775,56
2016/1068	E.R.E. SRL	156 DEL 02/06/2016					488,00
2016/1575	SO.PRO.MAR S.P.A.	Servizio di gestione della motonave Vettoria dal 01/07/2016 al 31/12/2016					118.797,50
2016/2066	SO.PRO.MAR S.P.A.	009/2016 DEL 17/10/2016					392,00
2016/2067	TRIN.CAR MOTO DI TRINCILLO ALFONSO e C.	DEL 07/10/2016					1.249,05
2016/2170	TRIN.CAR MOTO DI TRINCILLO ALFONSO e C.	NS/PROT.N.5398/BI DEL 07/11/2016					467,92
2016/2359	J. LUISE & SONS LTD	V/S OFFERTA DEL 04/10/2016					7.029,64
2016/2365	J. LUISE & SONS LTD	CONTRATTO DI ORMEGGIO N. 27 DEL 04/10/2016					12.149,98
2016/2404	CANTIERE NAVALE DI DONATO MATTIA SRL	OFFERTA N.30 DEL 30/11/2016					4.636,00
2016/2416	MAZZELLA FRANCESCO & C. SAS	V/S OFFERTA N. 21 del 16/11/2016					6.710,00
2016/2417	PISANI ANTONIO	V/S PREVENTIVO N. 14 del 16/11/2016					427,00
2016/2419	VALENTINO SNC DI VALENTINO V.E.M.	V/S OFFERTA N. 1934 DEL 22/11/2016					935,97
DA RIPORTARE							159.195,65

F.S.1.1.1.3.03120 Spese per la gestione armatoriale, esercizio e manutenzione ordinaria di natanti e noleggio imbarcazioni

N.ro impegno	Descrizione anagrafica	Descrizione documento					Somme rimaste da pagare
2016/2646	SO.PRO.MAR S.P.A.	V/S OFFERTA N. 011/2016 DEL 05/12/2016					352,99
		TOTALE RESIDUI 2016					159.548,64
		TOTALE GENERALE					161.213,94

F.S.1.1.1.3.03130 Uscite per concorsi

N.ro impegno	Descrizione anagrafica	Descrizione documento	Importo residuo iniziale	Somme pagate	Variazioni in +	Variazioni in -	P/E	Somme rimaste da pagare
2015/1906	DIVERSI	RESIDUI 2015 RESIDUO 2015	75,19	75,19	0,00	0,00		0,00
2015/1907	DIVERSI	RESIDUI 2015 RESIDUO 2015	200,12	200,10	0,00	0,02	ET	0,00
		TOTALE RESIDUI 2015	275,31	275,29	0,00	0,02		0,00
		TOTALE GENERALE	275,31	275,29	0,00	0,02		0,00
		TOTALE ECONOMIE	0,02					
		TOTALE PERENZIONI	0,00					

F.S.1.1.1.3.03150 Spese per pubblicazioni bandi, esiti ed obbligatorie

N.ro impegno	Descrizione anagrafica	Descrizione documento	Importo residuo iniziale	Somme pagate	Variazioni in +	Variazioni in -	P/E	Somme rimaste da pagare
2015/2132	PUBLINFORMA SRL	RESIDUI 2015	2.074,42	2.074,42	0,00	0,00		0,00
		TOTALE RESIDUI 2015	2.074,42	2.074,42	0,00	0,00		0,00
		TOTALE GENERALE	2.074,42	2.074,42	0,00	0,00		0,00
		TOTALE ECONOMIE	0,00					
		TOTALE PERENZIONI	0,00					

F.S.1.1.1.3.03150 Spese per pubblicazioni bandi, esiti ed obbligatorie

N.ro impegno	Descrizione anagrafica	Descrizione documento					Somme rimaste da pagare
2016/1375	INFO SRL	RESIDUI 2016					1.807,24
		Spese per pubblicazione esito: Gestione armatoriale M/N Vettura					
		TOTALE RESIDUI 2016					1.807,24
		TOTALE GENERALE					1.807,24

F.S.1.1.1.3.03160 Pubblicazioni degli articoli scientifici e stampe dell'Ente

N.ro impegno	Descrizione anagrafica	Descrizione documento					Somme rimaste da pagare
2016/2699	MACMILLAN PUBLISHERS LTD	RESIDUI 2016					1.050,01
		TOTALE RESIDUI 2016					1.050,01
		TOTALE GENERALE					1.050,01

F.S.1.1.1.3.03170 Uscite per l'organizzazione, co-organizzazione e la partecipazione a convegni, congressi, seminari

N.ro impegno	Descrizione anagrafica	Descrizione documento	Importo residuo iniziale	Somme pagate	Variazioni in +	Variazioni in -	P/E	Somme rimaste da pagare
2014/41	DIVERSI	Residuo 2014	6.775,00	0,00	0,00	6.775,00	ET	0,00
2014/44	DIVERSI	Residuo 2014	1.028,24	0,00	0,00	1.028,24	ET	0,00
2014/648	DIVERSI	Residuo 2014	4.244,63	0,00	0,00	4.244,63	ET	0,00
2014/1650	DIVERSI	Residuo 2014	8.490,79	0,00	0,00	8.490,79	ET	0,00
2014/2528	DIVERSI	ORGANIZZAZIONE EUROMARINE 2015	6.859,49	3.304,00	0,00	3.555,49	ET	0,00
		TOTALE RESIDUI 2014	27.398,15	3.304,00	0,00	24.094,15		0,00
2015/78	DIVERSI	RESIDUO 2015	2.768,71	1.752,00	0,00	1.016,71	PT	0,00
2015/79	DIVERSI	RESIDUO 2015	1.853,00	1.215,10	0,00	637,90	ET	0,00
2015/80	DIVERSI	RESIDUO 2015	2.013,15	499,57	0,00	1.513,58	ET	0,00
2015/81	DIVERSI	RESIDUO 2015	2.890,00	276,65	0,00	2.613,35	PT	0,00
2015/82	DIVERSI	RESIDUO 2015	7.566,00	0,00	0,00	7.566,00	ET	0,00
2015/1384	DIVERSI	RESIDUO 2015	15.000,00	10.479,84	0,00	3.983,36	EP	536,80
2015/2091	SIGMA ALDRICH S.R.L.	RESIDUO 2015 ORD. 000573	203,74	203,74	0,00	0,00		0,00
2015/2133	DIVERSI	Organizzazione Inaugurazione anno di ricerca del 17/12/2015	4.000,00	2.083,00	0,00	1.917,00	ET	0,00
		TOTALE RESIDUI 2015	36.294,60	16.509,90	0,00	19.247,90		536,80
		TOTALE GENERALE	63.692,75	19.813,90	0,00	43.342,05		536,80

F.S.1.1.1.3.03170 Uscite per l'organizzazione e la partecipazione a convegni, congressi, seminari

N.ro impegno	Descrizione anagrafica	Descrizione documento	Importo residuo iniziale	Somme pagate	Variazioni in +	Variazioni in -	P/E	Somme rimaste da pagare
		TOTALE ECONOMIE	39.711,99					
		TOTALE PERENZIONI	3.630,06					

F.S.1.1.1.3.03170 Uscite per l'organizzazione, co-organizzazione e la partecipazione a convegni, congressi, seminari

N.ro impegno	Descrizione anagrafica	Descrizione documento					Somme rimaste da pagare
2016/2522	CHEFACASATUA	RESIDUI 2016					
2016/2717	FREDERICH BRUNO COLETTE	Rimborso spese viaggio a Frederich Bruno					880,00
2016/2718	SANTINI FRANCESCO	Rimborso spese viaggio a Santini Francesco					531,18
2016/2741	L.ASTORINA ALBA	Rimborso spese viaggio a L. Astoria Alba					518,61
							53,00
		TOTALE RESIDUI 2016					1.982,79
		TOTALE GENERALE					2.519,59

F.S.1.1.1.3.03210 Materiale di consumo per il funzionamento di computer e periferiche

N.ro impegno	Descrizione anagrafica	Descrizione documento	Importo residuo iniziale	Somme pagate	Variazioni in +	Variazioni in -	P/E	Somme rimaste da pagare
2015/1717	RIGA DOMENICO SAS	RESIDUI 2015 RESIDUO 2015 ORD. 000450	3.407,64	3.407,64	0,00	0,00		0,00
2015/2128	PROMO RIGENERA SRL	RESIDUI 2015 RESIDUO 2015 ORD. 000580	4.867,80	4.867,80	0,00	0,00		0,00
		TOTALE RESIDUI 2015	8.275,44	8.275,44	0,00	0,00		0,00
		TOTALE GENERALE	8.275,44	8.275,44	0,00	0,00		0,00
		TOTALE ECONOMIE	0,00					
		TOTALE PERENZIONI	0,00					

F.S.1.1.1.3.03210 Materiale di consumo per il funzionamento di computer e periferiche

N.ro impegno	Descrizione anagrafica	Descrizione documento					Somme rimaste da pagare
2016/2161	RIGA DOMENICO SAS	RESIDUI 2016 VOSTRA OFFERTA DEL 12/10/2016					860,10
2016/2480	DEBA SRL	ORDINE MEPA					920,12
2016/2481	FINBUC SRL	ORDINE MEPA					793,23
2016/2692	DEBA SRL	ORDINE MEPA					19,52
		TOTALE RESIDUI 2016					2.592,97
		TOTALE GENERALE					2.592,97

F.S.1.1.1.3.03230 Trasporti nucleari e smaltimento rifiuti tossici e nocivi

N.ro impegno	Descrizione anagrafica	Descrizione documento	Importo residuo iniziale	Somme pagate	Variazioni in +	Variazioni in -	P/E	Somme rimaste da pagare
2014/77	ECOSUMMA S.R.L.	RESIDUI 2014 Residuo 2014 - N.Ord.000006	989,18	0,00	0,00	0,00		989,18
		TOTALE RESIDUI 2014	989,18	0,00	0,00	0,00		989,18
2015/523	ECOSUMMA S.R.L.	RESIDUI 2015 Residuo 2015 ord. 134	4.931,24	671,00	0,00	0,00		4.260,24
2015/1187	PROTEG SPA	RESIDUO 2015 ORD. 000324	1.210,85	381,25	0,00	0,00		829,60
2015/2134	ECOSUMMA S.R.L.	RESIDUO 2015	601,70	601,70	0,00	0,00		0,00
		TOTALE RESIDUI 2015	6.743,79	1.653,95	0,00	0,00		5.089,84
		TOTALE GENERALE	7.732,97	1.653,95	0,00	0,00		6.079,02
		TOTALE ECONOMIE	0,00					
		TOTALE PERENZIONI	0,00					

F.S.1.1.1.3.03240 Telefonia fissa, mobile e per reti di trasmissione (GARR)

N.ro impegno	Descrizione anagrafica	Descrizione documento	Importo residuo iniziale	Somme pagate	Variazioni in +	Variazioni in -	P/E	Somme rimaste da pagare
		RESIDUI 2015						
2015/95	CONSORTIUM GARR	RESIDUO 2015	26.962,00	26.962,00	0,00	0,00		0,00
2015/1498	FASTWEB SPA	RESIDUO 2015	8.067,63	8.067,63	0,00	0,00		0,00
2015/2007	FASTWEB SPA	RESIDUO 2015	7.589,44	7.589,44	0,00	0,00		0,00
2015/2104	TELECOM ITALIA S.P.A.	RESIDUO 2015	259,10	259,10	0,00	0,00		0,00
2015/2105	TELECOM ITALIA S.P.A.	RESIDUO 2015	288,07	288,07	0,00	0,00		0,00
2015/2106	TELECOM ITALIA S.P.A.	RESIDUO 2015	501,65	501,65	0,00	0,00		0,00
2015/2135	TIM S.P.A. ROMA	RESIDUO 2015	402,11	402,11	0,00	0,00		0,00
2015/2163	TELECOM ITALIA S.P.A.	Telecom CDN 1° Bim. Ottobre/Novembre 2015	2.343,00	2.343,00	0,00	0,00		0,00
2015/2182	CONSORTIUM GARR	RESIDUO 2015 GARR-B	3.764,16	3.764,16	0,00	0,00		0,00
2015/2190	FASTWEB SPA	RESIDUO 2015	8.388,00	8.388,00	0,00	0,00		0,00
		TOTALE RESIDUI 2015	58.565,16	58.565,16	0,00	0,00		0,00
		TOTALE GENERALE	58.565,16	58.565,16	0,00	0,00		0,00
		TOTALE ECONOMIE	0,00					
		TOTALE PERENZIONI	0,00					

F.S.1.1.1.3.03240 Telefonia fissa, mobile e per reti di trasmissione (GARR)

N.ro impegno	Descrizione anagrafica	Descrizione documento	Somme rimaste da pagare
2016/53	CONSORTIUM GARR	RESIDUI 2016 Convenzione GARR B sede Napoli	26.962,00
2016/54	CONSORTIUM GARR	Convenzione GARR B sede Portici	15.250,00
2016/55	CONSORTIUM GARR	Convenzione GARR B sede Ischia dal 26/07/2016 al 31/12/2016	7.897,00
2016/2350	VOIPVOICE	ORDINE MEPA	53,07
2016/2710	TELECOMITALIA S.P.A.	Fatt. 5140004452	2.208,59
2016/2711	TELECOMITALIA S.P.A.	Fatt. 7X05161328	444,03
2016/2712	TELECOMITALIA S.P.A.	Fatt. 4220817800021752	252,48
2016/2713	TELECOMITALIA S.P.A.	Fatt. 8A01057832	283,04
2016/2714	TELECOMITALIA S.P.A.	Fatt. 8A01056446	492,88
2016/2769	CONSORTIUM GARR	Una Tantum per realizzazione collegamento sede Portici	16.030,80
		TOTALE RESIDUI 2016	69.873,89
		TOTALE GENERALE	69.873,89

F.S.1.1.1.3.03250 Uscite per l'energia elettrica

N.ro impegno	Descrizione anagrafica	Descrizione documento	Importo residuo iniziale	Somme pagate	Variazioni in +	Variazioni in -	P/E	Somme rimaste da pagare
		RESIDUI 2015						
2015/2172	GALA SPA	Residuo 2015	20.865,60	20.865,60	0,00	0,00		0,00
2015/2173	GALA SPA	Residuo 2015	760,73	760,73	0,00	0,00		0,00
2015/2174	GALA SPA	Residuo 2015	999,55	999,55	0,00	0,00		0,00
		TOTALE RESIDUI 2015	22.625,88	22.625,88	0,00	0,00		0,00
		TOTALE GENERALE	22.625,88	22.625,88	0,00	0,00		0,00
		TOTALE ECONOMIE	0,00					
		TOTALE PERENZIONI	0,00					

F.S.1.1.1.3.03250 Uscite per l'energia elettrica

N.ro impegno	Descrizione anagrafica	Descrizione documento					Somme rimaste da pagare
2016/2696	ENEL ENERGIA SPA	Fatt. 004701711804, 004701711803 RESIDUI 2016					24.863,91
2016/2715	ENEL SERVIZIO ELETTRICO SERVIZIO DI MAGGIOR	Fatt. 631080510212051					61,04
2016/2721	GALA SPA	Fatt. E000519265					160,19
		TOTALE RESIDUI 2016					25.085,14
		TOTALE GENERALE					25.085,14

F.S.1.1.1.3.03260 Utenze e canoni per acqua

N.ro impegno	Descrizione anagrafica	Descrizione documento					Somme rimaste da pagare
2016/2685	ENERGIA VERDE ED IDRICA S.P.A.	Fatt. 37847 Acqua Ischia RESIDUI 2016					228,92
		TOTALE RESIDUI 2016					228,92
		TOTALE GENERALE					228,92

F.S.1.1.1.3.03270 Utenze e canoni per gas

N.ro impegno	Descrizione anagrafica	Descrizione documento	Importo residuo iniziale	Somme pagate	Variazioni in +	Variazioni in -	P/E	Somme rimaste da pagare
2015/625	ENI SPA- DIVISIONE REFINING & MARKETING	RESIDUI 2015 RESIDUO 2015	440,96	0,00	0,00	440,96	ET	0,00
2015/697	ESTRA ENERGIE	RESIDUI 2015 RESIDUO 2015 ORD. 000171	5.824,59	1.935,60	0,00	0,00		3.888,99
		TOTALE RESIDUI 2015	6.265,55	1.935,60	0,00	440,96		3.888,99
		TOTALE GENERALE	6.265,55	1.935,60	0,00	440,96		3.888,99
		TOTALE ECONOMIE	440,96					
		TOTALE PERENZIONI	0,00					

F.S.1.1.1.3.03270 Utenze e canoni per gas

N.ro impegno	Descrizione anagrafica	Descrizione documento					Somme rimaste da pagare
2016/624	ESTRA ENERGIE	RESIDUI 2016					4.391,49
		TOTALE RESIDUI 2016					4.391,49
		TOTALE GENERALE					8.280,48

F.S.1.1.1.3.03290 Spese per pulizie

N.ro impegno	Descrizione anagrafica	Descrizione documento	Importo residuo iniziale	Somme pagate	Variazioni in +	Variazioni in -	P/E	Somme rimaste da pagare
		RESIDUI 2015						
2015/54	RIGA DOMENICO SAS	RESIDUO 2015 ORD. 000004	476,65	61,00	0,00	0,00		415,65
2015/96	MIORELLI SERVICE SPA	RESIDUO 2015	47.857,87	47.857,87	0,00	0,00		0,00
2015/928	RIGA DOMENICO SAS	RESIDUO 2015 ORD. 000257	270,47	169,82	0,00	0,00		100,65
2015/1807	RIGA DOMENICO SAS	RESIDUO 2015 ORD.000476	2.793,80	2.793,80	0,00	0,00		0,00
2015/2169	CONSORZIO STABILE THESIS	Residuo 2015 Atto di transazione relativo al contratto di pulizia	18.300,00	18.300,00	0,00	0,00		0,00
		TOTALE RESIDUI 2015	69.698,79	69.182,49	0,00	0,00		516,30
		TOTALE GENERALE	69.698,79	69.182,49	0,00	0,00		516,30
		TOTALE ECONOMIE	0,00					
		TOTALE PERENZIONI	0,00					

F.S.1.1.1.3.03290 Spese per pulizie

N.ro impegno	Descrizione anagrafica	Descrizione documento					Somme rimaste da pagare
2016/52	MIORELLI SERVICE SPA	RESIDUI 2016 Servizio di Pulizia anno 2016					47.857,93
2016/674	RIGA DOMENICO SAS	ORDINE MEPA					1.379,44
		TOTALE RESIDUI 2016					49.237,37
		TOTALE GENERALE					49.753,67

F.S.1.1.1.3.03300 Combustibili per riscaldamento e spese per la conduzione degli impianti termici

N.ro impegno	Descrizione anagrafica	Descrizione documento	Importo residuo iniziale	Somme pagate	Variazioni in +	Variazioni in -	P/E	Somme rimaste da pagare
2015/1474	REF-CON S.N.C.	RESIDUO 2015	4.839,34	3.672,42	0,00	1.166,92	ET	0,00
		RESIDUI 2015	4.839,34	3.672,42	0,00	1.166,92		0,00
		TOTALE RESIDUI 2015	4.839,34	3.672,42	0,00	1.166,92		0,00
		TOTALE GENERALE	1.166,92					
		TOTALE ECONOMIE	0,00					
		TOTALE PERENZIONI						

F.S.1.1.1.3.03300 Combustibili per riscaldamento e spese per la conduzione degli impianti termici

N.ro impegno	Descrizione anagrafica	Descrizione documento					Somme rimaste da pagare
2016/2395	BRONCHI COMBUSTIBILI SRL	RESIDUI 2016 CONVENZIONE CONSIP GASOLIO DA RISCALDAMENTO ED 9 LOTTO 12					1.987,60
		TOTALE RESIDUI 2016					1.987,60
		TOTALE GENERALE					1.987,60

F.S.1.1.1.3.03311 Manutenzione, riparazione ed adattamento di locali e relativi impianti della sede di Napoli

N.ro impegno	Descrizione anagrafica	Descrizione documento	Importo residuo iniziale	Somme pagate	Variazioni in +	Variazioni in -	P/E	Somme rimaste da pagare
2014/2460	FASTWEB SPA	Residuo 2014 - N.Ord.000735	16.468,78	16.468,78	0,00	0,00		0,00
2014/2517	WORTHINGTON SPA	Residuo 2014	13.420,00	13.420,00	0,00	0,00		0,00
		TOTALE RESIDUI 2014	29.888,78	29.888,78	0,00	0,00		0,00
		RESIDUI 2015						
2015/97	ALBATROS S.R.L.	RESIDUO 2015	418,46	418,46	0,00	0,00		0,00
2015/98	AMBASSADOR ASCENSORI S.R.L.	RESIDUO 2015	403,88	403,88	0,00	0,00		0,00
2015/554	GLVI. COSTRUZIONI Sfl	RESIDUO 2015 ORD. 000136	38.659,92	38.659,92	0,00	0,00		0,00
2015/968	WORTHINGTON SPA	RESIDUO 2015 ORD. 000267	17.141,00	17.141,00	0,00	0,00		0,00
2015/1441	SECON SRL	RESIDUO 2015 ORD. 000369	3.692,21	3.692,21	0,00	0,00		0,00
2015/1508	ALBATROS S.R.L.	RESIDUO 2015 ORD. 000400	1.932,48	1.932,48	0,00	0,00		0,00
		TOTALE RESIDUI 2015	62.247,95	62.247,95	0,00	0,00		0,00
		TOTALE GENERALE	92.136,73	92.136,73	0,00	0,00		0,00
		TOTALE ECONOMIE	0,00					
		TOTALE PERENZIONI	0,00					

F.S.1.1.1.3.03311 Manutenzione, riparazione ed adattamento di locali e relativi impianti della sede di Napoli

N.ro impegno	Descrizione anagrafica	Descrizione documento	Somme rimaste da pagare
2016/51	AMBASSADOR ASCENSORI S.R.L.	RESIDUI 2016 Servizio di manutenzione ascensori ala est anno 2016	403,88
2016/276	GI.VI. COSTRUZIONI SH	V/SPREVENTIVO DEL 18/02/2016 - N/S PROTOCOLLO N. 928 DEL 25/02/2016	40.199,05
2016/648	EDIL IMPIANTI SRL U.S.	29/2016 DEL 03/03/2016	37.924,42
2016/703	REF-CON S.N.C.	DEL 09/03/2016	5.765,72
2016/1387	D'ANTONIO GIAN LUCAGLD DI	122/A/16 DEL 29/06/2016	427,00
2016/1405	CONSORTIUM GARR	VS/PROT.U/547-16/CG del 25/07/2016	1.891,00
2016/1572	DE LUCA ANTONIO	Servizio di Ingegneria relativo alla valutazione della sicurezza Ing. De Luca Antonio	41.864,46
2016/1704	FLOOR COATING SRL	DEL 09/09/2016	43.562,17
2016/2716	ALBATROS S.R.L.	Fatt. 12A	613,66
		TOTALE RESIDUI 2016	172.651,36
		TOTALE GENERALE	172.651,36

F.S.1.1.1.3.03312 Manutenzione, riparazione e adattamento locali e relativi impianti del laboratorio in Ischia Porto

N.ro impegno	Descrizione anagrafica	Descrizione documento	Importo residuo iniziale	Somme pagate	Variazioni in +	Variazioni in -	P/E	Somme rimaste da pagare
2015/1475	DIVERSI	RESIDUI 2015 RESIDUO 2015	4.802,65	3.828,53	0,00	0,00		974,12
2015/1587	AEMME IMPIANTI SRL	RESIDUI 2015 ORD. 000402	3.904,00	3.904,00	0,00	0,00		0,00
		TOTALE RESIDUI 2015	8.706,65	7.732,53	0,00	0,00		974,12
		TOTALE GENERALE	8.706,65	7.732,53	0,00	0,00		974,12
		TOTALE ECONOMIE	0,00					
		TOTALE PERENZIONI	0,00					

F.S.1.1.1.3.03312 Manutenzione, riparazione e adattamento locali e relativi impianti del laboratorio in Ischia Porto

N.ro impegno	Descrizione anagrafica	Descrizione documento					Somme rimaste da pagare
2016/57	CONSORZIO STABILE SERVIZI GENERALI MANUTENZIONI	RESIDUI 2016 Servizio di manutenzione ordinaria e straordinaria sede Ischia					8.699,14
2016/2746	Cassiere dell'Ente	Sostituzione videocitofono sede di Ischia					244,00
		TOTALE RESIDUI 2016					8.943,14
		TOTALE GENERALE					9.917,26

F.S.1.1.1.3.03313 Manutenzione, riparazione ed adattamento di locali e relativi impianti del Centro Ricerche (Portici)

N.ro impegno	Descrizione anagrafica	Descrizione documento	Importo residuo iniziale	Somme pagate	Variazioni in +	Variazioni in -	P/E	Somme rimaste da pagare
2015/1634	GARDEN SHOP DI MARRAZZO SALVATORE	RESIDUI 2015 RESIDUO 2015 ORD. 000411	4.270,00	4.270,00	0,00	0,00		0,00
		TOTALE RESIDUI 2015	4.270,00	4.270,00	0,00	0,00		0,00
		TOTALE GENERALE	4.270,00	4.270,00	0,00	0,00		0,00
		TOTALE ECONOMIE	0,00					
		TOTALE PERENZIONI	0,00					

F.S.1.1.1.3.03313 Manutenzione, riparazione ed adattamento di locali e relativi impianti del Centro Ricerche (Portici)

N.ro impegno	Descrizione anagrafica	Descrizione documento					Somme rimaste da pagare
2016/2028	INGE S.R.L.	RESIDUI 2016 U207/16 REV 1 DEL 12/10/16					2.318,00
2016/2637	INGE S.R.L.						265,80
2016/2749	BANCA NAZIONALE DEL LAVORO	Regolazione Carta di Credito del Direttore Generale Dic. 2016					352,32
2016/2762	Cassiere dell'Ente	Acquisto materiale di ferramenta e vari per lavori presso la sede di Portici (NA)					527,24
		TOTALE RESIDUI 2016					3.463,36
		TOTALE GENERALE					3.463,36

F.S.1.1.1.3.03320 Manutenzione ordinaria e riparazioni di mobili, apparecchiature e strumenti per laboratorio

N.ro impegno	Descrizione anagrafica	Descrizione documento	Importo residuo iniziale	Somme pagate	Variazioni in +	Variazioni in -	P/E	Somme rimaste da pagare
2012/1613	ELETTRONICA SCIENTIFICA SRL	Residuo 2012 - N.Ord. 000417	375,10	0,00	0,00	0,00		375,10
		TOTALE RESIDUI 2012	375,10	0,00	0,00	0,00		375,10
2014/1432	BIO ANALYTICAL INSTRUMENTS DI G.	Residuo 2014 - N.Ord. 000399	4.270,00	4.270,00	0,00	0,00		0,00
		TOTALE RESIDUI 2014	4.270,00	4.270,00	0,00	0,00		0,00
2015/184	CARL ZEISS SPA	RESIDUO 2015 ORD. 000026	1.892,53	1.892,53	0,00	0,00		0,00
2015/298	EPPENDORF S.R.L.	RESIDUO 2015 000055	695,40	0,00	0,00	695,40	PT	0,00
2015/442	AGILENT TECHNOLOGIES ITALIA SPA	RESIDUO 2015 ORD. 000107	3.332,28	0,00	0,00	0,00		3.332,28
2015/522	COLTRI SUB DI RICCI PIERLUIGI	RESIDUO 2015 ORD. 000133	854,00	854,00	0,00	0,00		0,00
2015/1487	CARL ZEISS SPA	RESIDUO 2015 ORD. 000387	338,50	338,50	0,00	0,00		0,00
2015/1721	BIO - RAD LABORATORIES S.R.L.	RESIDUO 2015 ORD. 000454	1.594,54	1.594,54	0,00	0,00		0,00
2015/1900	CARL ZEISS SPA	RESIDUO 2015 ORD. 000511	4.157,76	4.157,76	0,00	0,00		0,00
		TOTALE RESIDUI 2015	12.865,01	8.837,33	0,00	695,40		3.332,28
		TOTALE GENERALE	17.510,11	13.107,33	0,00	695,40		3.707,38
		TOTALE ECONOMIE	0,00					
		TOTALE PERENZIONI	695,40					

F.S.1.1.1.3.03320 Manutenzione ordinaria e riparazioni di mobili, apparecchiature e strumenti per laboratorio

N.ro impegno	Descrizione anagrafica	Descrizione documento					Somme rimaste da pagare
2016/977	CARL ZEISS SPA	228-REV-016 DEL 20/04/2016					2.979,24
2016/2316	M.TEK SNC DI GUARRO C.& C.	ORDINE MEPA					261,08
2016/2431	CINQUEPASCAL SRL	V/S OFFERTA N. 917 DEL 23/11/2016					979,66
		TOTALE RESIDUI 2016					4.219,98
		TOTALE GENERALE					7.927,36

F.S.1.1.1.3.03330 Manutenzione ordinaria e riparazioni di mobili, apparecchiature e strumenti per servizi

N.ro impegno	Descrizione anagrafica	Descrizione documento	Importo residuo iniziale	Somme pagate	Variazioni in +	Variazioni in -	P/E	Somme rimaste da pagare
2014/354	CARL ZEISS SPA	Residuo 2014 - N.Ord.000064 RESIDUI 2014	2.169,16	0,00	0,00	0,00		2.169,16
		TOTALE RESIDUI 2014	2.169,16	0,00	0,00	0,00		2.169,16
2015/558	BIO - RAD LABORATORIES S.R.L.	RESIDUO 2015 ORD. 000140 RESIDUI 2015	2.549,80	0,00	0,00	0,00		2.549,80
		TOTALE RESIDUI 2015	2.549,80	0,00	0,00	0,00		2.549,80
		TOTALE GENERALE	4.718,96	0,00	0,00	0,00		4.718,96
		TOTALE ECONOMIE	0,00					
		TOTALE PERENZIONI	0,00					

F.S.1.1.1.3.03330 Manutenzione ordinaria e riparazioni di mobili, apparecchiature e strumenti per servizi

N.ro impegno	Descrizione anagrafica	Descrizione documento	Somme rimaste da pagare
2016/1866	LIFE TECHNOLOGIES ITALIA	PREV.N.20983295 DEL.26/09/2016 RESIDUI 2016	1.146,84
2016/2315	COMMUNICATION TECHNOLOGY S.R.L.	V/S OFFERTA N. Q-219-290916B DEL 11/11/2016	1.177,30
2016/2371	ROCKLAND SCIENTIFIC INT. INC.	QUOTATION NO.RSI-1474B	4.821,43
2016/2372	ERARIO C/IVA	QUOTATION NO.RSI-1474B	294,64
2016/2440	JEOL (ITALIA) S.P.A.	V/S OFFERTA N. OFF/S/A83/16FY DEL 14/11/2016	10.980,00
2016/2471	CARL ZEISS SPA	PREV.SERVICE N. 454-2016 + 083-2017	1.993,42
2016/2474	AVANTECH GROUP SRL	ORDINE MEPA	697,84
2016/2478	CONSUL S.R.L.	V/S OFFERTA N. 107/16 DEL.16/11/2016	1.024,80
		TOTALE RESIDUI 2016	22.136,27
		TOTALE GENERALE	26.855,23

F.S.1.1.1.3.03340 Spese di trasporto, spedizioni con corriere e facchinaggio e oneri doganali

N.ro impegno	Descrizione anagrafica	Descrizione documento	Importo residuo iniziale	Somme pagate	Variazioni in +	Variazioni in -	P/E	Somme rimaste da pagare
2011/1511	C.A.D. LEO ANTELLI SRL UNIP.	RESIDUI 2011 Residuo 2011 -- NOrd.000418	82,28	0,00	0,00	82,28	PT	0,00
		TOTALE RESIDUI 2011	82,28	0,00	0,00	82,28		0,00
2015/2011	MARIGLIANO SERVICE SRL	RESIDUI 2015 RESIDUO 2015 ORD. 000539	9.760,00	9.760,00	0,00	0,00		0,00
		TOTALE RESIDUI 2015	9.760,00	9.760,00	0,00	0,00		0,00
		TOTALE GENERALE	9.842,28	9.760,00	0,00	82,28		0,00
		TOTALE ECONOMIE	0,00					
		TOTALE PERENZIONI	82,28					

F.S.1.1.1.3.03340 Spese di trasporto, spedizioni con corriere e facchinaggio e oneri doganali

N.ro impegno	Descrizione anagrafica	Descrizione documento					Somme rimaste da pagare
2016/475	DE CRESCENZO SRL	RESIDUI 2016					201,30
2016/2285	GENTILE SRL						2.926,78
2016/2760	Cassiere dell'Ente		Spese ritiro campioni biologici per G.Fiorito (BEOM) provenienti dalla Grecia				
		TOTALE RESIDUI 2016					3.302,04
		TOTALE GENERALE					3.302,04

F.S.1.1.1.3.03350 Vigilanza locali ed impianti

N.ro impegno	Descrizione anagrafica	Descrizione documento	Importo residuo iniziale	Somme pagate	Variazioni in +	Variazioni in -	P/E	Somme rimaste da pagare
		RESIDUI 2015						
2015/1469	COSMOPOL SPA	RESIDUO 2015	29.436,16	29.436,16	0,00	0,00		0,00
2015/2136	COSMOPOL SPA	RESIDUO 2015	610,00	610,00	0,00	0,00		0,00
2015/2137	COSMOPOL SPA	RESIDUO 2015	20.527,56	19.865,33	0,00	662,23	ET	0,00
		TOTALE RESIDUI 2015	50.573,72	49.911,49	0,00	662,23		0,00
		TOTALE GENERALE	50.573,72	49.911,49	0,00	662,23		0,00
		TOTALE ECONOMIE	662,23					
		TOTALE PERENZIONI	0,00					

F.S.1.1.1.3.03350 Vigilanza locali ed impianti

N.ro impegno	Descrizione anagrafica	Descrizione documento					Somme rimaste da pagare
2016/789	COSMOPOL SPA	RESIDUI 2016 Proroga Servizio di Vigilanza Armata sede Napoli e Ischia dal 25/04/2016 al 15/06/2016					3.973,08
2016/1576	COSMOPOL SPA	Servizio di portierato sede Napoli, Ischia e Portici dal 08/08/2016 al 30/09/2016					7.936,35
2016/1844	COSMOPOL SPA	Servizio di portierato per Napoli, Portici e ronda Ischia dal 01/10/2016 al 30/11/2016					22.465,00
2016/2686	COSMOPOL SPA	Servizio di portierato/reception per napoli Portici ed ischia dal 15/12/2016 al 31/12/2016					9.834,22
2016/2745	COSMOPOL SPA	Servizio di Guardiana Reception e Ronda per Napoli Portici e Ischia dal 01/12/2016 al 14/12/2016					9.769,35
		TOTALE RESIDUI 2016					53.978,00
		TOTALE GENERALE					53.978,00

F.S.1.1.1.3.03370 Leasing operativo ed altre forme di locazione di beni mobili

N.ro impegno	Descrizione anagrafica	Descrizione documento	Importo residuo iniziale	Somme pagate	Variazioni in +	Variazioni in -	P/E	Somme rimaste da pagare
2015/385	SAE SRL	RESIDUI 2015 RESIDUO 2015 ORD. 000082	3.503,52	3.503,52	0,00	0,00		0,00
2015/2092	SAE SRL	RESIDUI 2015 RESIDUO 2015 ORD. 000574	536,06	536,06	0,00	0,00		0,00
		TOTALE RESIDUI 2015	4.039,58	4.039,58	0,00	0,00		0,00
		TOTALE GENERALE	4.039,58	4.039,58	0,00	0,00		0,00
		TOTALE ECONOMIE	0,00					
		TOTALE PERENZIONI	0,00					

F.S.1.1.1.3.03370 Leasing operativo ed altre forme di locazione di beni mobili

N.ro impegno	Descrizione anagrafica	Descrizione documento					Somme rimaste da pagare
2016/904	SAE SRL	RDO MEPA N.442182/2014 - NOLEGGIO FOTOCOPIATRICI CANON ORDINE MEPA	RESIDUI 2016				3.503,53
2016/1442	CULLIGAN BW SRL						4.611,60
		TOTALE RESIDUI 2016					8.115,13
		TOTALE GENERALE					8.115,13

F.S.1.1.1.3.03380 Licenze software e manutenzioni

N.ro impegno	Descrizione anagrafica	Descrizione documento	Importo residuo iniziale	Somme pagate	Variazioni in +	Variazioni in -	P/E	Somme rimaste da pagare
		RESIDUI 2015						
2015/238	MEETWEB S.R.L.	RESIDUO 2015 ORD. 000035	177,84	0,00	0,00	177,84	ET	0,00
2015/1823	RITME INFORMATIQUE S.A.	RESIDUO 2015 ORD. 000478	4.451,78	3.649,00	0,00	802,78	PT	0,00
2015/1824	BIOBAM BIOINFORMATICS S.L.	RESIDUO 2015 ORD. 000479	4.729,50	4.729,50	0,00	0,00		0,00
2015/2015	SELESTA INGEGNERIA SPA	RESIDUO 2015 ORD. 000542	927,20	927,20	0,00	0,00		0,00
2015/2107	MEDIACONSULT SRL	RESIDUO 2015	2.732,80	2.732,80	0,00	0,00		0,00
		TOTALE RESIDUI 2015	13.019,12	12.038,50	0,00	980,62		0,00
		TOTALE GENERALE	13.019,12	12.038,50	0,00	980,62		0,00
		TOTALE ECONOMIE	177,84					
		TOTALE PERENZIONI	802,78					

F.S.1.1.1.3.03380 Licenze software e manutenzioni

N.ro impegno	Descrizione anagrafica	Descrizione documento					Somme rimaste da pagare
2016/114	INTERNET SOLUZIONI SRL	RESIDUI 2016 SOLUZIONE APPLICATIVA WHISTLEBLOWING IN APPLICAZIONE DETERMINAZIONE ANAC N.6 DEL 28/04/2015					3.697,82
2016/466	CINECA CONSORZIO INTERUNIVERSITARIO	Licenza Software programma di contabilità per anno 2016					103.700,00
2016/2348	SELESTA INGEGNERIA SPA	V/S MAIL DEL 30/09/2016					1.756,80
2016/2351	INFOCERT SPA	V/S OFFERTA N. 0012768/2016 DEL 05/10/2016					427,00
2016/2643	INFOCERT SPA	ORDINE MEPA					2.684,00
		TOTALE RESIDUI 2016					112.265,62
		TOTALE GENERALE					112.265,62

F.S.1.1.1.3.03390 Spese connesse con il deposito, il mantenimento e la tutela dei brevetti

N.ro impegno	Descrizione anagrafica	Descrizione documento	Importo residuo iniziale	Somme pagate	Variazioni in +	Variazioni in -	P/E	Somme rimaste da pagare
2015/2170	DE SIMONE & PARTNERS SPA	RESIDUI 2015	668,30	668,30	0,00	0,00		0,00
2015/2171	DE SIMONE & PARTNERS SPA		2.268,40	2.268,40	0,00	0,00		0,00
		TOTALE RESIDUI 2015	2.936,70	2.936,70	0,00	0,00		0,00
		TOTALE GENERALE	2.936,70	2.936,70	0,00	0,00		0,00
		TOTALE ECONOMIE	0,00					
		TOTALE PERENZIONI	0,00					

F.S.1.1.1.3.03390 Spese connesse con il deposito, il mantenimento e la tutela dei brevetti

N.ro impegno	Descrizione anagrafica	Descrizione documento					Somme rimaste da pagare
2016/2744	SOCIETA ITALIANA BREVETTI SPA	RESIDUI 2016 Conferimento incarico per brevetto The Tetraselmis suecica crude reducing oxidative"					2.745,00
		TOTALE RESIDUI 2016					2.745,00
		TOTALE GENERALE					2.745,00

F.S.1.1.1.3.03400 Collaborazioni coordinate e continuative

N.ro impegno	Descrizione anagrafica	Descrizione documento	Importo residuo iniziale	Somme pagate	Variazioni in +	Variazioni in -	P/E	Somme rimaste da pagare
2015/432	DIVERSI	RESIDUI 2015	10.209,16	10.209,16	0,00	0,00		0,00
		TOTALE RESIDUI 2015	10.209,16	10.209,16	0,00	0,00		0,00
		TOTALE GENERALE	10.209,16	10.209,16	0,00	0,00		0,00
		TOTALE ECONOMIE	0,00					
		TOTALE PERENZIONI	0,00					

F.S.1.1.1.3.03410 Uscite postali

N.ro impegno	Descrizione anagrafica	Descrizione documento	Importo residuo iniziale	Somme pagate	Variazioni in +	Variazioni in -	P/E	Somme rimaste da pagare
2015/2103	DHL EXPRESS (ITALY) S.R.L.	RESIDUI 2015 RESIDUO 2015	120,26	120,26	0,00	0,00		0,00
2015/2161	DHL EXPRESS (ITALY) S.R.L.	Specizioni con DHL	692,57	692,57	0,00	0,00		0,00
		TOTALE RESIDUI 2015	812,83	812,83	0,00	0,00		0,00
		TOTALE GENERALE	812,83	812,83	0,00	0,00		0,00
		TOTALE ECONOMIE	0,00					
		TOTALE PERENZIONI	0,00					

F.S.1.1.1.3.03410 Uscite postali

N.ro impegno	Descrizione anagrafica	Descrizione documento					Somme rimaste da pagare
2016/2695	DHL EXPRESS (ITALY) S.R.L.	RESIDUI 2016 Spedizioni con DHL					1.333,19
		TOTALE RESIDUI 2016					1.333,19
		TOTALE GENERALE					1.333,19

F.S.1.1.1.3.03420 Incarichi di ricerca

N.ro impegno	Descrizione anagrafica	Descrizione documento	Importo residuo iniziale	Somme pagate	Variazioni in +	Variazioni in -	P/E	Somme rimaste da pagare
2010/1911	STUDIO LEGALE DE LUCA DI MELPIGNANO	Residuo 2010	3.744,00	3.744,00	0,00	0,00		0,00
		RESIDUI 2010	3.744,00	3.744,00	0,00	0,00		0,00
		TOTALE RESIDUI 2010	3.744,00	3.744,00	0,00	0,00		0,00
		TOTALE GENERALE	0,00	0,00	0,00	0,00		0,00
		TOTALE ECONOMIE	0,00	0,00	0,00	0,00		0,00
		TOTALE PERENZIONI	0,00	0,00	0,00	0,00		0,00

F.S.1.1.1.3.03430 Beni di consumo e servizi per Acquario Pubblico e Museo

N.ro impegno	Descrizione anagrafica	Descrizione documento	Importo residuo iniziale	Somme pagate	Variazioni in +	Variazioni in -	P/E	Somme rimaste da pagare
2014/2144	CARMAR SRL	RESIDUI 2014 Residuo 2014 - N.Ord. 000632	589,64	0,00	0,00	0,00		589,64
2014/2363	LEIBNIZ INSTITUT DSMZ	Residuo 2014 ord. 731	370,00	0,00	0,00	370,00	PT	0,00
		TOTALE RESIDUI 2014	959,64	0,00	0,00	370,00		589,64
		TOTALE GENERALE	959,64	0,00	0,00	370,00		589,64
		TOTALE ECONOMIE	0,00					
		TOTALE PERENZIONI	370,00					

F.S.1.1.1.3.03430 Beni di consumo e servizi per Acquario Pubblico e Museo

N.ro impegno	Descrizione anagrafica	Descrizione documento					Somme rimaste da pagare
2016/335	DITTA DOMENICO VENTURA SRL	RESIDUI 2016					1.340,64
2016/1709	ANTICA PESCHERIA LUIGIONE DI NUNZIO DELLA NOTTE & C.						2.887,50
		TOTALE RESIDUI 2016					4.228,14
		TOTALE GENERALE					4.817,78

F.S.1.1.1.3.03440 Altre uscite per l'acquisto di beni di consumo e di servizi

N.ro impegno	Descrizione anagrafica	Descrizione documento	Importo residuo iniziale	Somme pagate	Variazioni in +	Variazioni in -	P/E	Somme rimaste da pagare
2012/734	SIGMA SRL	RESIDUI 2012 Residuo 2012 - N.Ord. 000176	1.066,75	0,00	0,00	1.066,75	PT	0,00
2012/916	ASL CASERTA SERVIZIO TESORERIA	Residuo 2012	52,40	0,00	0,00	0,00		52,40
		TOTALE RESIDUI 2012	1.119,15	0,00	0,00	1.066,75		52,40
2014/475	CULLIGAN BW SRL	RESIDUI 2014 Residuo 2014 - N.Ord. 000107	463,30	0,00	0,00	0,00		463,30
2014/1463	DPS INFORMATICA SNC DI PRESELLO GIANNI & C.	Residuo 2014 - N.Ord.000419	652,05	0,00	0,00	652,05	PT	0,00
		TOTALE RESIDUI 2014	1.115,35	0,00	0,00	652,05		463,30
2015/128	DIVERSI	RESIDUI 2015 RESIDUO 2015	1.087,80	1.087,80	0,00	0,00		0,00
2015/630	CULLIGAN BW SRL	RESIDUO 2015 ORD. 000161	4.727,50	4.339,85	0,00	0,00		387,65
2015/1295	FAI DA TE SNC DI BUONO D. & C.	RESIDUO 2015 ORD. 000336	121,50	121,50	0,00	0,00		0,00
2015/1388	AZIENDA SANITARIA LOCALE NAPOLI 1 CENTRO	RESIDUO 2015	52,40	0,00	0,00	0,00		52,40
2015/1787	AZIENDA SANITARIA LOCALE NAPOLI 3 SUD	Visita fiscali x Costantini	49,30	49,30	0,00	0,00		0,00
2015/1864	AZIENDA SANITARIA LOCALE NAPOLI 1 CENTRO	RESIDUO 2015	93,42	0,00	0,00	0,00		93,42
		TOTALE RESIDUI 2015	6.131,92	5.598,45	0,00	0,00		533,47
		TOTALE GENERALE	8.366,42	5.598,45	0,00	1.718,80		1.049,17
		TOTALE ECONOMIE	0,00					

F.S.1.1.1.3.03440 Altre uscite per l'acquisto di beni di consumo e di servizi

N.ro impegno	Descrizione anagrafica	Descrizione documento	Importo residuo iniziale	Somme pagate	Variazioni in +	Variazioni in -	P/E	Somme rimaste da pagare
		TOTALE PERENZIONI	1.718,80					

F.S.1.1.2.1.04010 Dottorati di ricerca e borse di studio

N.ro impegno	Descrizione anagrafica	Descrizione documento	Importo residuo iniziale	Somme pagate	Variazioni in +	Variazioni in -	P/E	Somme rimaste da pagare
2015/1652	UNIVERSITA' DEGLI STUDI DI NAPOLI FEDERICO II	RESIDUI 2015	52.164,46	0,00	0,00	0,00		52.164,46
2015/1843	DIVERSI	RESIDUI 2015	1.000,00	0,00	0,00	0,00		1.000,00
		TOTALE RESIDUI 2015	53.164,46	0,00	0,00	0,00		53.164,46
		TOTALE GENERALE	53.164,46	0,00	0,00	0,00		53.164,46
		TOTALE ECONOMIE	0,00					
		TOTALE PERENZIONI	0,00					

F.S.1.1.2.1.04010 Dottorati di ricerca e borse di studio

N.ro impegno	Descrizione anagrafica	Descrizione documento					Somme rimaste da pagare
2016/1895	UNIV DELLE MARCHE DIP.SCIENZE DELLA VITA E	RESIDUI 2016 Dottorato di ricerca in Scienza della vita curriculum biologia ed ecologia marina 32 ciclo Spese per attività di ricerca Dott. di ric.Scienza della vita ... 32 ciclo Spese per permanenza all'estero Dott. di ric.Scienza della vita ... 32 ciclo Premio "Aldo Fasolo per anno 2016" per Gallo					24.995,82
2016/1896	UNIV DELLE MARCHE DIP.SCIENZE DELLA VITA E						1.363,86
2016/1897	UNIV DELLE MARCHE DIP.SCIENZE DELLA VITA E						6.248,82
2016/2703	GALLO ALESSANDRA						1.000,00
		TOTALE RESIDUI 2016					86.772,96
		TOTALE GENERALE					

F.S.1.1.2.1.04020 Corsi Open University PhD

N.ro impegno	Descrizione anagrafica	Descrizione documento	Importo residuo iniziale	Somme pagate	Variazioni in +	Variazioni in -	P/E	Somme rimaste da pagare
2013/1614	DIVERSI	Residuo 2013	58.304,97	58.304,97	0,00	0,00		0,00
2013/1615	DIVERSI	Residuo 2013	8.188,42	0,00	0,00	8.188,42	ET	0,00
2013/1616	DIVERSI	Residuo 2013	6.000,00	1.596,33	0,00	0,00		4.403,67
2013/1617	DIVERSI	Residuo 2013	4.366,94	4.366,94	0,00	0,00		0,00
		TOTALE RESIDUI 2013	76.860,33	64.268,24	0,00	8.188,42		4.403,67
2014/112	DIVERSI	Residuo 2014	1.750,76	0,00	0,00	1.750,76	ET	0,00
2014/113	DIVERSI	Residuo 2014	1.138,08	0,00	0,00	1.138,08	ET	0,00
2014/114	DIVERSI	Residuo 2014	4.238,57	632,00	0,00	3.606,57	ET	0,00
2014/1740	DIVERSI	Residuo 2014	152.429,10	86.778,60	0,00	0,00		65.650,50
2014/1901	DIVERSI	Residuo 2014	7.146,71	330,49	0,00	0,00		6.816,22
2014/1902	DIVERSI	Residuo 2014	7.500,00	0,00	0,00	0,00		7.500,00
2014/1903	DIVERSI	Residuo 2014	7.500,00	4.601,86	0,00	0,00		2.898,14
2014/1904	THE OPEN UNIVERSITY	Residuo 2014	9.034,16	9.034,16	0,00	0,00		0,00
		TOTALE RESIDUI 2014	190.737,38	101.377,11	0,00	6.495,41		82.864,86
2015/14	BANCA NAZIONALE DEL LAVORO	RESIDUO 2015	793,17	793,17	0,00	0,00		0,00

Pagina 156 di 237

F.S.1.1.2.1.04020 Corsi Open University PhD

N.ro impegno	Descrizione anagrafica	Descrizione documento	Importo residuo iniziale	Somme pagate	Variazioni in +	Variazioni in -	P/E	Somme rimaste da pagare
RIPORTO								
2015/120	DIVERSI	Residuo 2015	793,17	793,17	0,00	0,00		0,00
2015/121	DIVERSI	Residuo 2015	4.635,02	1.872,78	0,00	2.217,28	EP	544,96
2015/123	DIVERSI	SPESE X LA PARTECIPAZIONE DEI DOTTORANDI SEDE ISCHIA A NAPOLI	614,90	569,90	0,00	45,00	ET	0,00
2015/125	DIVERSI	Residuo 2015	660,12	619,75	0,00	40,37	ET	0,00
2015/126	DIVERSI	Residuo 2015	4.000,00	0,00	0,00	4.000,00	ET	0,00
2015/449	DIVERSI	Residuo 2015	9.304,12	4.383,43	0,00	4.920,69	ET	0,00
2015/1510	BANCA NAZIONALE DEL LAVORO	RESIDUO 2015	334.889,52	121.490,04	0,00	0,00		213.399,48
2015/1847	DIVERSI	Residuo 2015	60.000,00	34.321,96	0,00	0,00		25.678,04
2015/1848	DIVERSI	Residuo 2015	10.500,00	0,00	0,00	0,00		10.500,00
2015/1849	DIVERSI	Residuo 2015	10.500,00	0,00	0,00	0,00		10.500,00
2015/1850	DIVERSI	Residuo 2015	14.000,00	2.366,71	0,00	0,00		11.633,29
2015/2184	VALVASSORI GIULIA	Residuo 2015 Missione Valvassori a La Spazia	500,00	355,30	0,00	0,00		144,70
TOTALE RESIDUI 2015			458.396,85	166.773,04	0,00	19.223,34		272.400,47
TOTALE GENERALE			725.994,56	332.418,39	0,00	33.907,17		359.669,00
TOTALE ECONOMIE			33.907,17					
TOTALE PERENZIONI			0,00					

F.S.1.1.2.1.04020 Corsi Open University PhD

N.ro impegno	Descrizione anagrafica	Descrizione documento					Somme rimaste da pagare
2016/1765	TITTOCCI JESSICA	Borsa di studio PHD 18 ciclo a Titocci Jessica Comp. dal 01/10/2016 al 30/09/2019	RESIDUI 2016				43.989,00
2016/1766	IRAP	Borsa di studio PHD 18 ciclo a Titocci Jessica IRAP dal 01/10/2016 al 30/09/2019					3.852,54
2016/1767	DE LUCA DANIELE	Borsa di studio PHD 18 ciclo a De Luca Daniele Comp. dal 01/10/2016 al 30/09/2019					43.989,00
2016/1768	IRAP	Borsa di studio PHD 18 ciclo a De Luca Daniele IRAP dal 01/10/2016 al 30/09/2019					3.852,54
2016/1769	RUSSO ENNIO	Borsa di studio PHD 18 ciclo a Russo Ennio Comp. dal 01/10/2016 al 30/09/2019					43.989,00
2016/1770	RANDELOVIC JOVANA	Borsa di studio PHD 18 ciclo a Randelovic Jovana Comp. dal 01/10/2016 al 30/09/2019					43.989,00
2016/1771	IRAP	Borsa di studio PHD 18 ciclo a Randelovic Jovana IRAP dal 01/10/2016 al 30/09/2019					3.852,54
2016/1772	VORONOV DANIELA	Borsa di studio PHD 18 ciclo a Voronov Daniela Comp. dal 01/10/2016 al 30/09/2019					43.989,00
2016/1773	IRAP	Borsa di studio PHD 18 ciclo a Voronov Daniela IRAP dal 01/10/2016 al 30/09/2019					3.852,54
2016/1774	IRAP	Borsa di studio PHD 18 ciclo a Russo Ennio IRAP dal 01/10/2016 al 30/09/2019					3.852,54
2016/2380	DELL'ANNO FILIPPO	Borsa PHD 18 ciclo a Dell'Anno Filippo Comp. dal 01/12/2016 al 30/11/2019					46.655,00
2016/2381	IRAP	Borsa PHD 18 ciclo a Dell'Anno Filippo IRAP dal 01/12/2016 al 30/11/2019					4.078,98
		TOTALE RESIDUI 2016					289.941,68
		TOTALE GENERALE					649.610,68

F.S.1.1.2.1.04030 Assegni di ricerca a carico SZN

N.ro impegno	Descrizione anagrafica	Descrizione documento	Importo residuo iniziale	Somme pagate	Variazioni in +	Variazioni in -	P/E	Somme rimaste da pagare
		RESIDUI 2015						
2015/102	DIVERSI	RESIDUO 2015	11.558,85	11.558,85	0,00	0,00		0,00
2015/110	DIVERSI	RESIDUO 2015	2.274,98	2.274,98	0,00	0,00		0,00
2015/210	DIVERSI	RESIDUO 2015	5.858,28	4.747,21	0,00	1.111,07	ET	0,00
2015/1170	DIVERSI	RESIDUO 2015	18.818,17	18.818,17	0,00	0,00		0,00
2015/1317	GALLO ALESSANDRA	RESIDUO 2015	2.500,00	2.500,00	0,00	0,00		0,00
2015/1318	DIVERSI	DIFF. INPS GALLO RESIDUO 2015	50,50	0,00	0,00	0,00		50,50
2015/1981	DIVERSI	RESIDUO 2015 CHUN JONG TAI	29.317,85	29.317,85	0,00	0,00		0,00
2015/2149	Stipendi	Trasferita Maffucci a Roma	59,15	59,15	0,00	0,00		0,00
		TOTALE RESIDUI 2015	70.437,78	69.276,21	0,00	1.111,07		50,50
		TOTALE GENERALE	70.437,78	69.276,21	0,00	1.111,07		50,50
		TOTALE ECONOMIE	1.111,07					
		TOTALE PERENZIONI	0,00					

F.S.1.1.2.1.04030 Assegni di ricerca a carico SZN

N.ro impegno	Descrizione anagrafica	Descrizione documento					Somme rimaste da pagare
2016/66	INPS	RESIDUI 2016 Assegno di Ricerca 12/15 INPS Botte Vincenzo dal 01/01/2016 al 31/12/2016					405,38
2016/96	PIREDDA ROBERTA	Rinnovo Assegno di Ricerca 20/2012 a Piredda Roberta Compenso dal 01/02/2016 al 31/01/2017					2.000,00
2016/98	LAURITANO CHIARA	Rinnovo Assegno di Ricerca 19/2012 a Lauritano Chiara Compenso dal 01/11/2016 al 30/07/2017					6.900,00
2016/100	INPS	Rinnovo Assegno di Ricerca 20/2012 a Piredda Roberta INPS dal 01/02/2016 al 31/01/2017					846,00
2016/102	INPS	Rinnovo Assegno di Ricerca 19/2012 a Lauritano Chiara INPS dal 01/10/2016 al 30/06/2017					1.397,94
2016/107	RUSSO MONIA TERESA	Assegno di Ricerca 15/2015 a Russo Monia Teresa Compenso dal 01/06/2018 al 31/12/2018					14.000,00
2016/108	INPS	Assegno di Ricerca 15/2015 a Russo Monia Teresa INPS dal 01/06/2018 al 31/12/2018					3.147,20
2016/1260	GALLO ALESSANDRA	Rinnovo Assegno di ricerca 25/2014 a Gallo Alessandra Comp. dal 07/07/2016 al 06/07/2017					11.500,02
2016/1261	INPS	Rinnovo Assegno di ricerca 25/2014 a Gallo Alessandra INPS dal 07/07/2016 al 06/07/2017					2.900,91
2016/1420	MAFFUCCI FULVIO	Assegno di ricerca 4/2009 a Maffucci Fulvio Comp. 01/08/2016 al 30/07/2017					15.166,69
2016/1421	INPS	Assegno di ricerca 4/2009 a Maffucci Fulvio INPS 01/08/2016 al 30/07/2017					3.708,02
2016/1658	VASILEV FILIP	Rinnovo Assegno di ricerca 26/2014 a Vasilev Filip Comp. dal 81/09/2016 al 07/03/2017					3.889,00
2016/1659	INPS	Rinnovo Assegno di ricerca 26/2014 a Vasilev Filip INPS dal 08/09/2016 al 07/03/2017					1.246,62
2016/1703	DI DATO VALERIA	Rinnovo Assegno di ricerca 05/2015 a Di Dato Valeria Comp. 01/04/2017 al 13/08/2017					11.250,00
2016/1705	INPS	Rinnovo Assegno di ricerca 05/2015 a Di Dato Valeria Inps 01/04/2017 al 13/08/2017					2.453,65
2016/1753	RUSSO MONIA TERESA	Assegno di ricerca 15/2015 a Russo Monia Teresa Comp. dal 01/01/2016 al 31/01/2016					2.000,00
2016/1754	INPS	Assegno di ricerca 15/2015 a Russo Monia Teresa INPS dal 01/01/2016 al 31/01/2016					423,00
DA RIPORTARE							83.234,43

F.S.1.1.2.1.04030 Assegni di ricerca a carico SZN

N.ro impegno	Descrizione anagrafica	Descrizione documento					Somme rimaste da pagare
RIPORTO							
2016/1775	SHIGENO SHUICHI	Assegno di ricerca 03/2016 a Shunichi Shigeno Comp. dal 01/10/2016 al 30/09/2017					83.234,43
2016/1776	INPS	Assegno di ricerca 03/2016 a Shunichi Shigeno INPS dal 01/10/2016 al 30/09/2017					16.844,65
2016/2077	LAURITANO CHIARA	Integrazione per congedo di maternità a Lauritano Chiara					4.560,38
2016/2080	ESCALERA LAURA	Assegno di ricerca 07/2016 a Escalera Laura Comp. dal 01/05/2017 al 31/10/2017					2.500,00
2016/2081	INPS	Assegno di ricerca 07/2016 a Escalera Laura INPS dal 01/05/2017 al 31/10/2017					12.000,00
2016/2082	DI CIOCCIO DAVIDE	Assegno di ricerca 11/2016 a Di Cioccio Comp. dal 02/11/2016 al 31/10/2017					2.617,20
2016/2083	INPS	Assegno di ricerca 11/2016 a Di Cioccio INPS dal 02/11/2016 al 31/10/2017					17.500,00
2016/2084	NITTOLI VALERIA	Assegno di ricerca 8/2016 a Nittole Valeria Comp. dal 02/11/2016 al 31/10/2017					4.186,93
2016/2085	INPS	Assegno di ricerca 8/2016 a Nittole Valeria INPS dal 02/11/2016 al 31/10/2017					17.500,00
2016/2086	DE ENTRAMBASAGUAS MONSELL LAURA	Assegno di ricerca 16/2016 a De Entrambasaguas Monsell Laura Comp. dal 02/11/2016 al 31/10/2017					4.186,93
2016/2087	INPS	Assegno di ricerca 16/2016 a De Entrambasaguas Monsell Laura INPS dal 02/11/2016 al 31/10/2017					20.000,00
2016/2327	CHUN JONG TAI	Rinnovo Assegno di Ricerca 12/2009 a Chun Jong Tai Comp. dal 01/12/2016 al 30/11/2017					4.785,00
2016/2328	INPS	Rinnovo Assegno di Ricerca 12/2009 a Chun Jong Tai INPS dal 01/12/2016 al 30/11/2017					23.833,37
2016/2329	UTTIERI MARCO	Assegno di Ricerca 14/2016 a Uttiero Marco Comp. dal 01/12/2016 al 30/11/2017					5.656,30
2016/2330	INPS	Assegno di Ricerca 14/2016 a Uttiero Marco INPS dal 01/12/2016 al 30/11/2017					22.000,00
2016/2376	LAVORGNA IDA	Assegno di ricerca 13/2016 Lavorgna Ida Comp. dal 01/12/2016 al 30/11/2017					5.221,20
2016/2377	INPS	Assegno di ricerca 13/2016 Lavorgna Ida INPS dal 01/12/2016 al 30/11/2017					19.250,00
							4.568,61
							270.445,00
DA RIPORTARE							

F.S.1.1.2.1.04030 Assegni di ricerca a carico SZN

N.ro impegno	Descrizione anagrafica	Descrizione documento					Somme rimaste da pagare
		RIPORTO					
2016/2378	PAPALUCA ORNELLA	Assegno di ricerca 06/2016 Papaluca Ornella Comp. dal 01/12/2016 al 30/11/2017					270.445,00
2016/2379	INPS	Assegno di ricerca 06/2016 Papaluca Ornella INPS dal 01/12/2016 al 30/11/2017					19.250,00
		TOTALE RESIDUI 2016					4.568,61
		TOTALE GENERALE					294.263,61
							294.314,11

F.S.1.1.2.1.04031 Borse di ricerca

N.ro impegno	Descrizione anagrafica	Descrizione documento					Somme rimaste da pagare
2016/1581	VASSALLI QUIRINO ATTILIO	RESIDUI 2016 Borsa di ricerca 05/2016 a Vassalli Quirino Attilio Comp. 01/09/2016 al 28/02/2017					3.000,00
2016/1582	IRAP	Borsa di ricerca 05/2016 a Vassalli Quirino Attilio IRAP 01/09/2016 al 28/02/2017					382,50
2016/1583	TARALLO ANDREA	Borsa di ricerca 04/2016 a Tarallo Andrea Comp. 01/09/2016 al 28/02/2017					3.000,00
2016/1584	IRAP	Borsa di ricerca 04/2016 a Tarallo Andrea IRAP 01/09/2016 al 28/02/2017					382,50
2016/1585	LIMATOLA NUNZIA	Borsa di ricerca 06/2016 a Limatola Nunzia Comp. 01/09/2016 al 28/02/2017					3.000,00
2016/1586	IRAP	Borsa di ricerca 06/2016 a Limatola Nunzia IRAP 01/09/2016 al 28/02/2017					382,50
2016/2075	XXX RICHA KUMARI	Borsa di ricerca 3/2016 a Richa Kumari Comp. dal 02/11/2016 al 30/04/2017					6.000,00
2016/2076	IRAP	Borsa di ricerca 3/2016 a Richa Kumari IRAP dal 02/11/2016 al 30/04/2017					637,50
		TOTALE RESIDUI 2016					16.785,00
		TOTALE GENERALE					16.785,00

F.S.1.1.2.1.04040 Spese per corsi di formazione e divulgazione scientifica finanziati da terzi

N.ro impegno	Descrizione anagrafica	Descrizione documento	Importo residuo iniziale	Somme pagate	Variazioni in +	Variazioni in -	P/E	Somme rimaste da pagare
2015/1430	DIVERSI	RESIDUI 2015	1.002,66	450,00	0,00	552,66	ET	0,00
		TOTALE RESIDUI 2015	1.002,66	450,00	0,00	552,66		0,00
		TOTALE GENERALE	1.002,66	450,00	0,00	552,66		0,00
		TOTALE ECONOMIE	552,66					
		TOTALE PERENZIONI	0,00					

F.S.1.1.2.1.04050 Spese per la promozione, sviluppo e diffusione della ricerca scientifica e tecnologica

N.ro impegno	Descrizione anagrafica	Descrizione documento	Importo residuo iniziale	Somme pagate	Variazioni in +	Variazioni in -	P/E	Somme rimaste da pagare
2015/44	DIVERSI	Residuo 2015	3.042,72	2.024,17	0,00	1.018,55	ET	0,00
2015/47	DIVERSI	Residuo 2015	8.475,88	0,00	0,00	8.475,88	ET	0,00
2015/1494	DIVERSI	Residuo 2015	19.912,75	0,00	0,00	19.912,75	ET	0,00
		TOTALE RESIDUI 2015	31.431,35	2.024,17	0,00	29.407,18		0,00
		TOTALE GENERALE	31.431,35	2.024,17	0,00	29.407,18		0,00
		TOTALE ECONOMIE	29.407,18					
		TOTALE PERENZIONI	0,00					

F.S.1.1.2.1.04050 Spese per la promozione, sviluppo e diffusione della ricerca scientifica e tecnologica

N.ro impegno	Descrizione anagrafica	Descrizione documento	Somme rimaste da pagare
2016/2687	DEDALUS CENTROVIAGGI SRL	Fatt. 173 RESIDUI 2016	209,31
2016/2688	DEDALUS CENTROVIAGGI SRL	Fatt. 00172	259,00
2016/2702	ERREZETAUNO S.R.L. -GESTIONE ROYAL &	Fatt. 71600099	152,00
2016/2754	BANCA NAZIONALE DEL LAVORO	Regolazione Carta di credito del Presidente Dic.2016	455,00
2016/2761	Cassiere dell'Ente	Cena del 15/12/2016 organizzato dal Comitato S&S per incontro/dibattito "I favolosi anni '60"	105,00
		TOTALE RESIDUI 2016	1.180,31
		TOTALE GENERALE	1.180,31

F.S.1.1.2.1.04070 Quote associative

N.ro impegno	Descrizione anagrafica	Descrizione documento	Importo residuo iniziale	Somme pagate	Variazioni in +	Variazioni in -	P/E	Somme rimaste da pagare
2015/2167	CO.DI.G.E.R.	Finanziamento CODIGER anno 2015 + partecipazione 5 dipendenti	1.500,00	1.500,00	0,00	0,00		0,00
		RESIDUI 2015	1.500,00	1.500,00	0,00	0,00		0,00
		TOTALE RESIDUI 2015	1.500,00	1.500,00	0,00	0,00		0,00
		TOTALE GENERALE	0,00	0,00	0,00	0,00		0,00
		TOTALE ECONOMIE	0,00	0,00	0,00	0,00		0,00
		TOTALE PERENZIONI	0,00	0,00	0,00	0,00		0,00

F.S.1.1.2.1.04070 Quote associative

N.ro impegno	Descrizione anagrafica	Descrizione documento					Somme rimaste da pagare
2016/2747	CO.DI.G.E.R.	RESIDUI 2016 Quota associativa CO.DI.G.E.R. anno 2016					1.000,00
		TOTALE RESIDUI 2016					1.000,00
		TOTALE GENERALE					1.000,00

F.S.1.1.2.1.04090 Residui della categoria

N.ro impegno	Descrizione anagrafica	Descrizione documento	Importo residuo iniziale	Somme pagate	Variazioni in +	Variazioni in -	P/E	Somme rimaste da pagare
2011/1551	CNR-IAMC IST. PER L'AMBIENTE MARINO	Residuo 2011 - N.Ord. 000438	2.057,00	0,00	0,00	2.057,00	PT	0,00
		TOTALE RESIDUI 2011	2.057,00	0,00	0,00	2.057,00		0,00
2014/246	BIOMERS.NET GMBH	Residuo 2014 - N.Ord. 000036	524,88	0,00	0,00	524,88	PT	0,00
2014/937	BIOMERS.NET GMBH	Residuo 2014 - N.Ord. 000251	358,67	0,00	0,00	358,67	PT	0,00
2014/1153	DELCHIMICA SCIENT.GLASSWARE S.R.L.	Residuo 2014 - N. Ord.000310	1.430,80	1.430,80	0,00	0,00		0,00
2014/2509	CARLO ERBA REAGENTS SRL	Residuo 2014 Ord. 755	1.607,34	1.607,34	0,00	0,00		0,00
2014/2510	EUROCLONE SPA	Residuo 2014 - N.Ord.000756	334,07	0,00	0,00	334,07	PT	0,00
2014/2511	DELCHIMICA SCIENT.GLASSWARE S.R.L.	Residuo 2014 - N.Ord. 000757	102,64	0,00	0,00	102,64	PT	0,00
		TOTALE RESIDUI 2014	4.358,40	3.038,14	0,00	1.320,26		0,00
		TOTALE GENERALE	6.415,40	3.038,14	0,00	3.377,26		0,00
		TOTALE ECONOMIE	0,00					
		TOTALE PERENZIONI	3.377,26					

F.S.1.1.2.2.05060 Trasferimenti correnti ad Istituti di ricerca Privati

N.ro impegno	Descrizione anagrafica	Descrizione documento	Importo residuo iniziale	Somme pagate	Variazioni in +	Variazioni in -	P/E	Somme rimaste da pagare
2015/1147	UNIV.DELLE MARCHE DIP.SCIENZE DELLA VITA E	Residuo 2015	35.000,00	25.000,00	0,00	0,00		10.000,00
2015/2099	BIOGEM S.C.A.R.L.	Residuo 2015	1.500.000,00	1.500.000,00	0,00	0,00		0,00
		TOTALE RESIDUI 2015	1.535.000,00	1.525.000,00	0,00	0,00		10.000,00
		TOTALE GENERALE	1.535.000,00	1.525.000,00	0,00	0,00		10.000,00
		TOTALE ECONOMIE	0,00					
		TOTALE PERENZIONI	0,00					

F.S.1.1.2.2.05060 Trasferimenti correnti ad Istituti di ricerca Privati

N.ro impegno	Descrizione anagrafica	Descrizione documento					Somme rimaste da pagare
2016/2657	BIOGEM S.C.A.R.L.	RESIDUI 2016 Trasferimento finanziario alla BIOGEM Searl anno 2016					1.500.000,00
		TOTALE RESIDUI 2016					1.500.000,00
		TOTALE GENERALE					1.510.000,00

F.S.1.1.2.3.06020 Commissioni bancarie ed altri oneri finanziari

N.ro impegno	Descrizione anagrafica	Descrizione documento	Importo residuo iniziale	Somme pagate	Variazioni in +	Variazioni in -	P/E	Somme rimaste da pagare
2015/2189	DIVERSI	RESIDUI 2015 SPESE BANCARIE BONIFICO ANTICIPO A SORDINO	5,00	5,00	0,00	0,00		0,00
		TOTALE RESIDUI 2015	5,00	5,00	0,00	0,00		0,00
		TOTALE GENERALE	5,00	5,00	0,00	0,00		0,00
		TOTALE ECONOMIE	0,00					
		TOTALE PERENZIONI	0,00					

F.S.1.1.2.4.07010 Imposte, tasse e tributi vari

N.ro impegno	Descrizione anagrafica	Descrizione documento	Importo residuo iniziale	Somme pagate	Variazioni in +	Variazioni in -	P/E	Somme rimaste da pagare
2015/2187	DIVERSI	RESIDUI 2015 ENEL: DEPOSITO CAUZIONALE PER BAGNOLI	309,86	309,86	0,00	0,00		0,00
		TOTALE RESIDUI 2015	309,86	309,86	0,00	0,00		0,00
		TOTALE GENERALE	309,86	309,86	0,00	0,00		0,00
		TOTALE ECONOMIE	0,00					
		TOTALE PERENZIONI	0,00					

F.S.1.1.2.4.07010 Imposte, tasse e tributi vari

N.ro impegno	Descrizione anagrafica	Descrizione documento					Somme rimaste da pagare
2016/2658	COMUNE DI NAPOLI	Rifuti solidi urbani anno 2016 sede Napoli RESIDUI 2016					65.100,00
		TOTALE RESIDUI 2016					65.100,00
		TOTALE GENERALE					65.100,00

F.S.1.1.2.6.09010 Uscite per spese legali, liti, arbitraggi, risarcimenti ed accessori

N.ro impegno	Descrizione anagrafica	Descrizione documento	Importo residuo iniziale	Somme pagate	Variazioni in +	Variazioni in -	P/E	Somme rimaste da pagare
2014/2482	DIVERSI	RESIDUI 2014 Residuo 2014 RICORSO IN APPELLO X CONVERSANO A.VV. ABIGNENTE	9.516,00	0,00	0,00	0,00		9.516,00
2014/2483	STUDIO LEGALE DE LUCA DI MELPIGNANO	Residuo 2014	3.806,40	3.806,40	0,00	0,00		0,00
		TOTALE RESIDUI 2014	13.322,40	3.806,40	0,00	0,00		9.516,00
		TOTALE GENERALE	13.322,40	3.806,40	0,00	0,00		9.516,00
		TOTALE ECONOMIE	0,00					
		TOTALE PERENZIONI	0,00					

F.S.1.1.2.6.09010 Uscite per spese legali, liti, arbitraggi, risarcimenti ed accessori

N.ro impegno	Descrizione anagrafica	Descrizione documento					Somme rimaste da pagare
2016/2765	COSMOPOL SPA	RESIDUI 2016 Spese per liti gara "Servizio di Portierato"					7.075,20
		TOTALE RESIDUI 2016					7.075,20
		TOTALE GENERALE					16.591,20

F.S.1.1.2.7.10000 Contratti/Convenzioni/Accordi programma: con il MIUR

N.ro impegno	Descrizione anagrafica	Descrizione documento	Importo residuo iniziale	Somme pagate	Variazioni in +	Variazioni in -	P/E	Somme rimaste da pagare
		RESIDUI 2013						
2013/152	DIVERSI	Ass. ric. Piredda	1.725,50	1.725,50	0,00	0,00		0,00
2013/1355	EUROCLONE SPA	Residuo 2013 - N.Ord. 000347	1.376,82	0,00	0,00	1.376,82	ET	0,00
2013/1750	DIVERSI	Residuo 2013 D'Agostino Ylenia	5.288,08	5.183,10	0,00	104,98	ET	0,00
2013/1751	DIVERSI	Residui 2013	14.593,83	14.593,83	0,00	0,00		0,00
2013/2090	EMBL ENTERPRISE MANAGMENT TECHNOLOGY	Residuo 2013	12.500,00	0,00	0,00	0,00		12.500,00
		TOTALE RESIDUI 2013	35.484,23	21.502,43	0,00	1.481,80		12.500,00
		RESIDUI 2014						
2014/616	EMBL ENTERPRISE MANAGMENT TECHNOLOGY	Residuo 2014 N.Ord.000147	12.540,00	0,00	0,00	0,00		12.540,00
2014/836	SIGMA ALDRICH S.R.L.	Residuo 2014 - N.Ord. 000210	263,81	0,00	0,00	0,00		263,81
2014/1647	ROCHE DIAGNOSTICS SPA	Residuo 2014 N.Ord.000451	448,53	0,00	0,00	448,53	PT	0,00
2014/1689	DELCHIMICA SCIENT.GLASSWARE S.R.L.	Residuo 2014 N.Ord. 000467	362,58	0,00	0,00	362,58	PT	0,00
2014/1729	BIO - RAD LABORATORIES S.R.L.	Residuo 2014 - N.Ord 000478	339,64	0,00	0,00	0,00		339,64
2014/1737	DIVERSI	Residuo 2014 Lettieri Anna	1.800,00	0,00	0,00	0,00		1.800,00
2014/1738	DIVERSI	Residuo 2014	166,56	0,00	0,00	0,00		166,56
2014/1741	HYPERBOREA SRL	Residuo 2014	1.525,00	1.525,00	0,00	0,00		0,00
2014/2111	MERCK SPA	Residuo 2014 - N.Ord. 000602	784,83	0,00	0,00	0,00		784,83
2014/2226	MERCK SPA	Residuo 2014 - N.Ord.000665	429,16	264,74	0,00	0,00		164,42
		DA RIPORTARE	18.660,11	1.789,74	0,00	811,11		16.059,26

F.S.1.1.2.7.10000 Contratti/Convenzioni/Accordi programma: con il MIUR

N.ro impegno	Descrizione anagrafica	Descrizione documento	Importo residuo iniziale	Somme pagate	Variazioni in +	Variazioni in -	P/E	Somme rimaste da pagare
2014/2544	INPS	Residuo 2014	18.660,11	1.789,74	0,00	811,11		16.059,26
2014/2546	INPS	Residuo 2014	330,53	330,53	0,00	0,00		0,00
			386,82	386,82	0,00	0,00		0,00
		TOTALE RESIDUI 2014	19.377,46	2.507,09	0,00	811,11		16.059,26
		RESIDUI 2015						
2015/444	DELCHIMICA SCIENT.GLASSWARE S.R.L.	RESIDUO 2015	273,27	273,27	0,00	0,00		0,00
2015/507	BIO - RAD LABORATORIES S.R.L.	Residuo 2015	1.268,80	1.268,80	0,00	0,00		0,00
2015/624	DIVERSI	Residuo 2015	6.735,12	0,00	0,00	6.735,12	ET	0,00
2015/712	SIGMA ALDRICH S.R.L.	Residuo 2015	89,78	0,00	0,00	0,00		89,78
2015/715	LABOGEN SRL	Residuo 2015	1.102,88	0,00	0,00	0,00		1.102,88
2015/722	BIO - RAD LABORATORIES S.R.L.	Residuo 2015	698,09	698,09	0,00	0,00		0,00
2015/738	QIAGEN SPA	Residuo 2015	2.766,27	2.766,27	0,00	0,00		0,00
2015/925	MICROTECH S.R.L.	residuo 2015	585,60	585,60	0,00	0,00		0,00
2015/1037	MILTENYI BIOTEC SRL	Residuo 2015	554,98	554,98	0,00	0,00		0,00
2015/1188	BIOMERS.NET GMBH	Residuo 2015	876,96	0,00	0,00	0,00		876,96
2015/1685	AHF ANALYSENTECHNIK AG	Residuo 2015 ord. 432	506,00	506,00	0,00	0,00		0,00
2015/1825	VWR INTERNATIONAL PBI SRL	Residui 2015 ord. 480	505,94	505,93	0,00	0,01	PT	0,00
2015/1826	IDROMARAMBIENTE SCRL	Residuo 2015 ord. 481	878,40	878,40	0,00	0,00		0,00
		DA RIPORTARE	16.842,09	8.037,34	0,00	6.735,13		2.069,62

F.S.1.1.2.7.10000 Contratti/Convenzioni/Accordi programma: con il MIUR

N.ro impegno	Descrizione anagrafica	Descrizione documento	Importo residuo iniziale	Somme pagate	Variazioni in +	Variazioni in -	P/E	Somme rimaste da pagare
RIPORTO								
2015/1827	FAVS DI GNUDI/ANDREA E ANTONELLA & C. SAS	Residuo 2015	16.842,09	8.037,34	0,00	6.735,13		2.069,62
2015/1828	EUROCLONE SPA	RESIDUO 2015	549,00	549,00	0,00	0,00		0,00
2015/1886	SEQUENTIA BIOTECH SL	Residuo 2015 ord. 497	3.952,80	3.940,60	0,00	12,20	PT	0,00
2015/1887	DELCHIMICA	RESIDUO 2015	8.345,00	8.345,00	0,00	0,00		0,00
2015/1888	SCIENT GLASSWARE S.R.L. MICROTECH S.R.L.	Residuo 2015	3.676,09	3.676,07	0,00	0,02	PT	0,00
2015/1889	LIFE TECHNOLOGIES ITALIA	Residuo 2015	1.586,00	1.586,00	0,00	0,00		0,00
2015/1890	QIAGEN SPA	Residuo 2015	410,71	410,71	0,00	0,00		0,00
2015/1891	SIGMA ALDRICH S.R.L.	Residuo 2015	638,79	638,79	0,00	0,00		0,00
2015/1895	VWR INTERNATIONAL PBI SRL	Residuo 2015	129,31	129,31	0,00	0,00		0,00
2015/1902	SIGMA ALDRICH S.R.L.	Residuo 2015	433,10	433,10	0,00	0,00		0,00
2015/1967	QIAGEN SPA	Residuo 2015	971,73	971,73	0,00	0,00		0,00
2015/1979	BIOSCIENTIFICA SRL	Residuo 2015	247,90	247,32	0,00	0,58	PT	0,00
2015/2097	GILSON ITALIA S.R.L.	Residuo 2015	753,90	674,83	0,00	0,00		79,07
2015/2141	Stipendi	Trasf. Vecchia Roma 26/11 e 3/12	2.127,68	2.127,68	0,00	0,00		0,00
2015/2150	Stipendi	Residuo 2015	191,20	191,20	0,00	0,00		0,00
2015/2151	Stipendi	Residuo 2015	92,00	92,00	0,00	0,00		0,00
2015/2152	Stipendi	Residuo 2015	570,10	570,10	0,00	0,00		0,00
		Residuo 2015	576,10	576,10	0,00	0,00		0,00
		DA RIPORTARE	42.093,50	33.196,88	0,00	6.747,93		2.148,69

F.S.1.1.2.7.10000 Contratti/Convenzioni/Accordi programma: con il MIUR

N.ro impegno	Descrizione anagrafica	Descrizione documento	Importo residuo iniziale	Somme pagate	Variazioni in +	Variazioni in -	P/E	Somme rimaste da pagare
2015/2162	Stipendi	Residuo 2015	345,43	345,43	0,00	0,00		0,00
		TOTALE RESIDUI 2015	42.438,93	33.542,31	0,00	6.747,93		2.148,69
		TOTALE GENERALE	97.300,62	57.551,83	0,00	9.040,84		30.707,95
		TOTALE ECONOMIE	8.216,92					
		TOTALE PERENZIONI	823,92					

F.S.1.1.2.7.10000 Contratti/Convenzioni/Accordi programma: con il MIUR

N.ro impegno	Descrizione anagrafica	Descrizione documento					Somme rimaste da pagare
2016/967	SIGMA ALDRICH S.R.L.	RESIDUI 2016 8204155195 del 13/05/2016					1.219,22
2016/1188	EUROCLONE SPA	308373/2016 DEL 18/05/2016					1.103,83
2016/1226	DELCHIMICA SCIENT GLASSWARE S.R.L.	ORDINE MEPA					1.220,00
2016/1579	BALESTRA CECILIA	Assegno di ricerca 05/2016 a Balestra Cecilia Comp. dal 08/08/2016 al 07/08/2017					12.250,00
2016/1580	INPS	Assegno di ricerca 05/2016 a Balestra Cecilia INPS dal 08/08/2016 al 07/08/2017					3.053,45
2016/1970	CHEF@CASATUA						4.048,00
2016/2331	CASOTTI RAFFAELLA	Missioni su progetto Premiale IRMA per Casotti					5.240,00
2016/2332	ARNONE MARIA IMMACOLAT	Trasferta Arnone a Woods Hole USA					1.467,90
2016/2333	LOWE ELLIAH KARIEM	Trasferta Lowe a Woods Hole USA					1.600,00
2016/2334	CUOMO CLAUDIA	Trasferta Cuomo a Woods Hole USA					1.288,22
		TOTALE RESIDUI 2016					32.490,62
		TOTALE GENERALE					63.198,57

F.S.1.1.2.7.10300 Contratti/Convenzioni/Accordi programma: con altri Enti di ricerca

N.ro impegno	Descrizione anagrafica	Descrizione documento	Importo residuo iniziale	Somme pagate	Variazioni in +	Variazioni in -	P/E	Somme rimaste da pagare
2013/710	AIESI HOSPITAL SERVICE SAS	Residuo 2013	72,60	0,00	0,00	0,00		72,60
		RESIDUI 2013	72,60	0,00	0,00	0,00		72,60
		TOTALE RESIDUI 2013						
		RESIDUI 2014						
2014/532	INPS	Residuo 2014	5,64	0,00	0,00	5,64	ET	0,00
2014/1243	INPS	Residuo 2014	785,71	0,00	0,00	785,71	ET	0,00
2014/1594	GENOMIX4LIFE SRL	residuo 2014 - N. Ord. 000441	1.266,76	0,00	0,00	0,00		1.266,76
2014/1810	VINCI BIOCHEM SRL	Residuo 2014 N.Ord. 000505	296,46	0,00	0,00	296,46	PT	0,00
2014/2533	INPS	residuo 2014	451,16	451,16	0,00	0,00		0,00
2014/2534	RUGGIERO MARIA VALERIA	RINN.ASS.RIC.28/12 RUGGIERO + INPS	13.033,28	13.033,28	0,00	0,00		0,00
2014/2537	INPS	Residuo 2014	369,77	369,77	0,00	0,00		0,00
2014/2538	INPS	Residuo 2014	452,27	452,27	0,00	0,00		0,00
		TOTALE RESIDUI 2014	16.661,05	14.306,48	0,00	1.087,81		1.266,76
		RESIDUI 2015						
2015/15	DIVERSI	Residuo 2015	382,98	382,98	0,00	0,00		0,00
2015/149	CONSIGLIO NAZIONALE DELLE RICERCHE	CONVENZIONE SZN ICAR-CNR 50%	36.800,00	0,00	0,00	0,00		36.800,00
2015/278	DIVERSI	Residuo 2015 Grazziano Rita	2.561,14	2.561,14	0,00	0,00		0,00
2015/301	DIVERSI	Residuo 2015 Dattolo Emanuela	4.970,93	4.970,93	0,00	0,00		0,00
		DA RIPORTARE	44.715,05	7.915,05	0,00	0,00		36.800,00

F.S.1.1.2.7.10300 Contratti/Convenzioni/Accordi programma: con altri Enti di ricerca

N.ro impegno	Descrizione anagrafica	Descrizione documento	Importo residuo iniziale	Somme pagate	Variazioni in +	Variazioni in -	P/E	Somme rimaste da pagare
RIPORTO								
2015/325	BECKMAN COULTER SRL	Residuo 2015	44.715,05	7.915,05	0,00	0,00		36.800,00
2015/462	DIVERSI	Residuo 2015 Percopo	951,89	0,00	0,00	0,00		951,89
2015/576	DIVERSI	Residuo 2015 Sansone	9.782,62	9.782,62	0,00	0,00		0,00
2015/577	DIVERSI	Residuo 2015 Tedesco	8.838,92	8.838,92	0,00	0,00		0,00
2015/627	RUGGIERO MARIA VALERIA	Residuo 2015	8.838,92	8.838,92	0,00	0,00		0,00
2015/628	DIVERSI	Residuo 2015	2.500,00	2.500,00	0,00	0,00		0,00
2015/781	DIVERSI	Residuo 2015	70,10	0,00	0,00	70,10	ET	0,00
2015/782	DIVERSI	Residuo 2015 Chiarore	360,11	360,11	0,00	0,00		0,00
2015/789	DIVERSI	Residuo 2015 Orefice	11.219,98	11.219,98	0,00	0,00		0,00
2015/1033	DIVERSI	Residuo 2015 Balestra	11.898,37	11.898,37	0,00	0,00		0,00
2015/1057	DIVERSI	Residui 2015 Baldascino	11.997,23	11.997,23	0,00	0,00		0,00
2015/1081	QIAGEN SPA	Residuo 2015	12.449,44	11.485,96	0,00	963,48	ET	0,00
2015/1171	DIVERSI	Residuo 2015 Greco	2.196,92	2.196,92	0,00	0,00		0,00
2015/1309	DIVERSI	Residuo 2015 Migliaccio	16.646,88	16.646,88	0,00	0,00		0,00
2015/1499	PRODOTTI GIANNI S.P.A.	Residuo 2015	8.265,00	8.265,00	0,00	0,00		0,00
2015/1691	DIVERSI	Residui 2015 De Martino	340,38	340,38	0,00	0,00		0,00
2015/1707	DELCHIMICA SCIENT GLASSWARE S.R.L.	Residuo 2015	19.136,25	19.136,25	0,00	0,00		0,00
DA RIPORTARE			170.328,11	131.542,64	0,00	1.033,58		37.751,89

F.S.1.1.2.7.10300 Contratti/Convenzioni/Accordi programma: con altri Enti di ricerca

N.ro impegno	Descrizione anagrafica	Descrizione documento	Importo residuo iniziale	Somme pagate	Variazioni in +	Variazioni in -	P/E	Somme rimaste da pagare
RIPORTO								
2015/1830	CABRU SAS	Residuo 2015	170.328,11	131.542,64	0,00	1.033,58		37.751,89
2015/1831	AUROGENE SRL	Residuo 2015	340,38	340,38	0,00	0,00		0,00
2015/1832	DELCHIMICA SCIENT GLASSWARE S.R.L.	Residuo 2015	901,58	901,58	0,00	0,00		0,00
2015/1851	DIVERSI	Residuo 2015 Mazzella	2.706,69	2.706,68	0,00	0,01	PT	0,00
2015/1859	STRUFFOLINO ANTONIO	Residuo 2015	8.265,00	8.265,00	0,00	0,00		0,00
2015/1859	STRUFFOLINO ANTONIO	RESIDUO 2015 STRUFFOLINO ANTONIO	8.754,72	8.754,72	0,00	0,00		0,00
2015/1892	SIGMA ALDRICH S.R.L.	Residuo 2015	40,26	40,26	0,00	0,00		0,00
2015/1893	SARSTEDT S.R.L.	Residuo 2015	719,80	719,80	0,00	0,00		0,00
2015/1903	LIFE TECHNOLOGIES ITALIA	Residuo 2015	1.540,86	1.540,86	0,00	0,00		0,00
2015/1959	SIGMA ALDRICH S.R.L.	Residuo 2015	1.439,60	1.439,60	0,00	0,00		0,00
2015/1971	METTLER - TOLEDO SRL	Residuo 2015	671,37	671,37	0,00	0,00		0,00
2015/1978	EQUO SRL	Residuo 2015 Ord. 535	364,63	0,00	0,00	364,63	PT	0,00
2015/2096	CHEMIC ALS SRL	Residuo 2015 Ord. 577	398,33	398,33	0,00	0,00		0,00
2015/2142	Stipendi	Residuo 2015	332,40	332,40	0,00	0,00		0,00
2015/2143	Stipendi	Residuo 2015	291,01	291,01	0,00	0,00		0,00
2015/2144	Stipendi	Residuo 2015	1.271,57	1.271,57	0,00	0,00		0,00
TOTALE RESIDUI 2015			198.366,31	159.216,20	0,00	1.398,22		37.751,89
TOTALE GENERALE			215.099,96	173.522,68	0,00	2.486,03		39.091,25

F.S.1.1.2.7.10300 Contratti/Convenzioni/Accordi programma: con altri Enti di ricerca

N.ro impegno	Descrizione anagrafica	Descrizione documento	Importo residuo iniziale	Somme pagate	Variazioni in +	Variazioni in -	P/E	Somme rimaste da pagare
		TOTALE ECONOMIE	1.824,93					
		TOTALE PERENZIONI	661,10					

F.S.1.1.2.7.10300 Contratti/Convenzioni/Accordi programma: con altri Enti di ricerca

N.ro impegno	Descrizione anagrafica	Descrizione documento						Somme rimaste da pagare
2016/1	CAPUTTI LUIGI	RESIDUI 2016 Assegno di ricerca 16/2015 a Caputi Luigi dal 01/01/2016 al 31/12/2016						211,40
2016/60	INPS	Assegno di Ricerca 14/15 INPS Van Dijk Mark Albert dal 01/01/2016 al 31/12/2016						423,00
2016/62	INPS	Rinnovo Assegno di Ricerca 31/12 INPS Ponte Giovanna dal 04/01/2016 al 31/12/2016						370,13
2016/63	INPS	Rinnovo Assegno di Ricerca 27/12 INPS D'Alelio Domenico dal 04/01/2016 al 31/12/2016						465,92
2016/64	INPS	Rinnovo Assegno di Ricerca 16/13 INPS Wateaux Romain dal 04/01/2016 al 31/12/2016						467,06
2016/65	INPS	Rinnovo Assegno di Ricerca 16/15 INPS Caputi Luigi dal 01/01/2016 al 31/12/2016						423,00
2016/474	SIGMA ALDRICH S.R.L.	8204070382-BIS DEL 11/03/2016,						48,80
2016/478	SCALCO ELEONORA	Rinnovo Assegno di Ricerca 02/2015 a Scalco Eleonora Comp. dal 01/04/2016 al 31/03/2017						5.825,01
2016/479	INPS	Rinnovo Assegno di Ricerca 02/2015 a Scalco Eleonora INPS dal 01/04/2016 al 31/03/2017						1.616,62
2016/784	PERCOPO ISABELLA	Rinnovo Assegno di Ricerca 7/2013 a Percopo Isabella Comp. dal 05/05/2016 al 30/04/2017						7.768,00
2016/785	INPS	Rinnovo Assegno di Ricerca 7/2013 a Percopo Isabella INPS dal 05/05/2016 al 30/04/2017						2.104,93
2016/1264	CHIARORE ANTONIA	Rinnovo Assegno di Ricerca 08/2013 a Chiarore Comp. dal 11/07/2016 al 10/07/2017						10.371,08
2016/1265	INPS	Rinnovo Assegno di Ricerca 08/2016 a Chiarore INPS DAL 11/07/2016 AL 10/07/2017						3.031,52
2016/1577	MARIN GUIRAO LAZARO RAFAEL	Assegno di ricerca 04/2016 a Marin Guirao Lazaro Rafael Comp. dal 01/09/2016 al 30/08/2017						18.000,00
2016/1578	INPS	Assegno di ricerca 04/2016 a Marin Guirao Lazaro Rafael INPS dal 01/09/2016 al 30/08/2017						4.401,72
2016/1849	EMBL HEIDELBERG	del 18/08/2016						4.255,00
2016/1850	ERARIO C/IVA	del 18/08/2016						936,10
DA RIPORTARE								60.719,29

F.S.1.1.2.7.10300 Contratti/Convenzioni/Accordi programma: con altri Enti di ricerca

N.ro impegno	Descrizione anagrafica	Descrizione documento					Somme rimaste da pagare
		RIPORTO					
2016/1854	GENOMIX4LIFE SRL	249/2016 DEL 09/09/2016					60.719,29
2016/2201	DE MARTINO GIOVANNI	Rinnovo Borsa di ricerca 7/15 per De Martino Giovanni Comp. 01/11/2016 al 31/01/2017					3.574,84
2016/2303	IRAP	Rinnovo Borsa di Ricerca 7/15 per De Martino Giovanni IRAP 01/11/2016 al 31/01/2017					1.750,00
2016/2425	VINCI BIOCHEM SRL	V/S OFFERTA N. 39744/VB DEL 22/11/2016					297,50
							5.573,27
		TOTALE RESIDUI 2016					71.914,90
		TOTALE GENERALE					111.006,15

F.S.1.1.2.7.10500 Contratti/Convenzioni/Accordi programma: con Unione Europea

N.ro impegno	Descrizione anagrafica	Descrizione documento	Importo residuo iniziale	Somme pagate	Variazioni in +	Variazioni in -	P/E	Somme rimaste da pagare
		RESIDUI 2013						
2013/155	DIVERSI	Residuo 2013 Lauritano	2.459,16	2.459,16	0,00	0,00		0,00
2013/1853	DIVERSI	Residuo 2013 Valero Gracia	42.276,59	42.276,59	0,00	0,00		0,00
2013/2017	IRAP	RESIDUO 2013 IRAP GRACIA	3.208,45	3.208,45	0,00	0,00		0,00
		TOTALE RESIDUI 2013	47.944,20	47.944,20	0,00	0,00		0,00
		RESIDUI 2014						
2014/817	DIVERSI	Residuo 2014 Marm Guirao	54.906,06	54.906,06	0,00	0,00		0,00
2014/818	DIVERSI	Residuo 2014	4.371,15	4.371,15	0,00	0,00		0,00
2014/1282	D'ATRI/NICOLA MAURIZIO	Residuo 2014	4.281,41	2.148,64	0,00	0,00		2.132,77
2014/1560	DIVERSI	Residuo 2014 Plastina	1.722,41	1.722,41	0,00	0,00		0,00
2014/2539	INPS	Residuo 2014 INPS Caputi	409,60	409,60	0,00	0,00		0,00
2014/2545	INPS	Residuo 2014 Grauso	378,88	378,88	0,00	0,00		0,00
2014/2547	INPS	Residuo 2014 Van Dijk	455,68	455,68	0,00	0,00		0,00
		TOTALE RESIDUI 2014	66.525,19	64.392,42	0,00	0,00		2.132,77
		RESIDUI 2015						
2015/16	DIVERSI	Residuo 2015	471,04	471,04	0,00	0,00		0,00
2015/287	BIO - RAD LABORATORIES S.R.L.	Residuo 2015	106,95	0,00	0,00	0,00		106,95
2015/302	DIVERSI	Residuo 2015	330,53	330,53	0,00	0,00		0,00
		DA RIPORTARE	908,52	801,57	0,00	0,00		106,95

F.S.1.1.2.7.10500 Contratti/Convenzioni/Accordi programma: con Unione Europea

N.ro impegno	Descrizione anagrafica	Descrizione documento	Importo residuo iniziale	Somme pagate	Variazioni in +	Variazioni in -	P/E	Somme rimaste da pagare
RIPORTO								
2015/416	SIGMA ALDRICH S.R.L.	Residuo 2015	908,52	801,57	0,00	0,00		106,95
2015/463	DIVERSI	Residuo 2015	69,50	0,00	0,00	69,50	PT	0,00
2015/708	DIESECHEM SRL	Residuo 2015	360,11	360,11	0,00	0,00		0,00
2015/783	STUDIO LEGALE VOSA	Residuo 2015	495,00	495,00	0,00	0,00		0,00
2015/835	MERCK SPA	RESIDUO 2015 TENDER EXPERT AVV. VOSA	18.048,58	18.048,58	0,00	0,00		0,00
2015/836	VWR INTERNATIONAL PBI SRL	Residuo 2015 Ord. 223	462,88	462,88	0,00	0,00		0,00
2015/872	SIGMA ALDRICH S.R.L.	Residuo 2015	536,70	536,70	0,00	0,00		0,00
2015/967	UNIVERSITE PIERRE ET MARIE CURIE	Residuo 2015	2.494,75	360,00	0,00	0,00		2.134,75
2015/1024	GENSCRIPT LIMITED	Residuo 2015 ord. 266	50,00	0,00	0,00	50,00	PT	0,00
2015/1142	QIAGEN SPA	RESIDUO 2015 ORD. 274	1.220,10	1.156,73	0,00	63,37	PT	0,00
2015/1163	SIGMA ALDRICH S.R.L.	Residuo 2015	1.835,75	1.815,75	0,00	20,00	PT	0,00
2015/1316	DIVERSI	Residuo 2015	306,92	306,92	0,00	0,00		0,00
2015/1381	QIAGEN SPA	Residuo 2015 Di Dato	19.726,80	19.726,80	0,00	0,00		0,00
2015/1432	GENSCRIPT LIMITED	Residuo 2015	297,60	297,59	0,00	0,01	PT	0,00
2015/1464	M2M ENGINEERING S.A.S.	Residuo 2015	294,00	278,73	0,00	15,27	PT	0,00
2015/1692	DIVERSI	Residuo 2015 Lepore	1.211,24	1.211,24	0,00	0,00		0,00
2015/1693	DIVERSI	Residuo 2015 Mielnicka Monika	6.637,50	6.637,50	0,00	0,00		0,00
			29.587,25	29.587,25	0,00	0,00		0,00
		DA RIPORTARE	84.543,20	82.083,35	0,00	218,15		2.241,70

F.S.1.1.2.7.10500 Contratti/Convenzioni/Accordi programma: con Unione Europea

N.ro impegno	Descrizione anagrafica	Descrizione documento	Importo residuo iniziale	Somme pagate	Variazioni in +	Variazioni in -	P/E	Somme rimaste da pagare
2015/1694	IRAP	RIPORTO	84.543,20	82.083,35	0,00	218,15		2.241,70
		RESIDUO 2015 IRAP MELNICKA	2.316,08	2.310,97	0,00	5,11	ET	0,00
2015/1806	IGNACIO VEGA GOROSTEGUI S.A.	Residuo 2015 ord. 475	472,80	472,80	0,00	0,00		0,00
2015/1820	DIVERSI	Residuo 2015 Amoroso	28.305,06	28.305,06	0,00	0,00		0,00
2015/1821	DIVERSI	Residuo 2015	1.987,11	1.987,11	0,00	0,00		0,00
2015/1865	DIVERSI	Residuo 2015	1.455,51	1.385,51	0,00	70,00	ET	0,00
2015/1897	GENE TOOLS, LLC	Residuo 2015	465,50	441,45	0,00	24,05	PT	0,00
2015/1970	DELCHIMICA	Residuo 2015	330,20	330,20	0,00	0,00		0,00
2015/1980	SCIENT GLASSWARE S.R.L. MATTIA D'ANGELO S.R.L.	Residuo 2015	2.466,45	2.466,45	0,00	0,00		0,00
2015/2145	Stipendi	Trasf. Ribera a Villefranche 1/12	1.633,43	1.633,43	0,00	0,00		0,00
2015/2146	Stipendi	Trasf. Ribera a Villefranche 13/12	40,50	40,50	0,00	0,00		0,00
2015/2147	Stipendi	Trasf. Sanges a Cambridge	730,68	730,68	0,00	0,00		0,00
2015/2175	RIBERA D'ALCALA MAURIZIO	Residuo 2015	48,00	48,00	0,00	0,00		0,00
2015/2176	IUDICONE DANIELE	Residuo 2015 CEE55 TR	588,96	588,96	0,00	0,00		0,00
2015/2177	IUDICONE DANIELE	Residui 2015 CEE 56 XX	701,42	701,42	0,00	0,00		0,00
2015/2178	IUDICONE DANIELE	RESIDUO 2015 CEE56 XX	700,57	700,57	0,00	0,00		0,00
2015/2179	IUDICONE DANIELE	RESIDUO 2015 CEE56 XX	485,20	485,20	0,00	0,00		0,00
2015/2180	IUDICONE DANIELE	RESIDUO 2015 CEE56 XX	412,56	412,56	0,00	0,00		0,00
		DA RIPORTARE	127.683,23	125.124,22	0,00	317,31		2.241,70

F.S.1.1.2.7.10500 Contratti/Convenzioni/Accordi programma: con Unione Europea

N.ro impegno	Descrizione anagrafica	Descrizione documento	Importo residuo iniziale	Somme pagate	Variazioni in +	Variazioni in -	P/E	Somme rimaste da pagare
20152181	RIBERA D'ALCALA MAURIZIO	RESIDUO 2015 CEE55 TR	210,00	210,00	0,00	0,00		0,00
		TOTALE RESIDUI 2015	127.893,23	125.334,22	0,00	317,31		2.241,70
		TOTALE GENERALE	242.362,62	237.670,84	0,00	317,31		4.374,47
		TOTALE ECONOMIE	75,11					
		TOTALE PERENZIONI	242,20					

F.S.1.1.2.7.10500 Contratti/Convenzioni/Accordi programma: con Unione Europea

N.ro impegno	Descrizione anagrafica	Descrizione documento						Somme rimaste da pagare
2016/35	LOWE ELIJAH KARIEM	Assegno di ricerca 13/15 a Lowe Elijah Kariem dal 01/01/2016 al 30/06/2017	RESIDUI 2016					12.000,00
2016/36	RUSSO MONIA TERESA	Assegno di ricerca 15/15 a Russo Monia Teresa dal 01/01/2016 al 31/12/2018						16.000,00
2016/59	INPS	Assegno di Ricerca 13/15 INPS Lowe Elijah Kariem dal 01/01/2016 al 30/06/2017						3.040,20
2016/104	INPS	Assegno di Ricerca 15/2015 a Russo Monia Teresa INPS dal 01/02/2016 al 30/09/2017						3.925,80
2016/105	RUSSO MONIA TERESA	Assegno di Ricerca 15/2015 a Russo Monia Teresa Compenso dal 01/10/2017 al 30/05/2018						16.000,00
2016/106	INPS	Assegno di Ricerca 15/2015 a Russo Monia Teresa INPS dal 01/10/2017 al 30/05/2018						3.556,60
2016/480	SABATINO VALERIA	Assegno di Ricerca 01/2016 a Sabatino Valeria Comp. dal 01/04/2016 al 31/03/2017						4.500,42
2016/481	INPS	Assegno di Ricerca 01/2016 a Sabatino Valeria INPS dal 01/04/2016 al 31/03/2017						1.706,70
2016/697	STARLAB SRL	ORDINE MEPA						521,30
2016/750	SANSONE CLEMENTINA	Assegno di Ricerca 2/2016 a Sansone Clementina Comp. 02/05/2016 al 30/04/2018						32.000,00
2016/751	INPS	Assegno di Ricerca 2/2016 a Sansone Clementina INPS 02/05/2016 al 30/04/2018						7.455,80
2016/964	QIAGEN SPA	11605VO170 DEL 20/05/2016						798,63
2016/1055	LIFE TECHNOLOGIES ITALIA	D1605659 DEL 27/05/2016						1.805,00
2016/1422	MIELNICKA MONIKA AGNIESZKA	Rinnovo Borsa Marie Curie a Mielnicka Monika Agnieszka Comp. dal 01/08/2016 al 27/01/2017						3.026,98
2016/1423	INPS	Rinnovo Borsa Marie Curie a Mielnicka Monika Agnieszka INPS dal 01/08/2016 al 27/01/2017						1.380,55
2016/1424	IRAP	Rinnovo Borsa Marie Curie a Mielnicka Monika Agnieszka IRAP dal 01/08/2016 al 27/01/2017						546,81
2016/1449	SIGMA ALDRICH S.R.L.	8204237469 del 19/07/2016						469,78
			DA RIPORTARE					108.734,57

F.S.1.1.2.7.10500 Contratti/Convenzioni/Accordi programma: con Unione Europea

N.ro impegno	Descrizione anagrafica	Descrizione documento					Somme rimaste da pagare
RIPORTO							
2016/1700	DI DATO VALERIA	Rinnovo Assegno di ricerca 05/2015 a Di Dato Valeria Comp. 14/09/2016 al 31/03/2017					108.734,57
2016/1701	INPS	Rinnovo Assegno di ricerca 05/2015 a Di Dato Valeria Imps 14/09/2016 al 31/03/2017					6.750,00
2016/2184	LIFE TECHNOLOGIES ITALIA	PREV.N.DI687258/2016					1.933,23
2016/2424	SIGMA ALDRICH S.R.L.	V/S OFFERTA N. 8204388472 DEL 22/11/2016					477,57
2016/2427	SIGMA ALDRICH S.R.L.	V/S OFFERTA N. 8204381787 DEL 16/11/2016					306,10
2016/2432	EUROCLONE SPA	V/S OFFERTA N. 317137/2016 DEL 18/11/2016					569,50
2016/2433	MICROTECH S.R.L.	V/S OFFERTA N. 4536 DEL 18/11/2016					1.185,88
2016/2473	AUROGENE SRL						1.154,12
2016/2582	DI GIOVANNI SRL						9.512,72
2016/2722	RASTELLI EUGENIO	Trasferta Rastelli a Aqaba (DM)					1.921,50
2016/2723	RASTELLI EUGENIO	Trasferta Rastelli a Aqaba (TR)					380,69
2016/2728	ZURZOLO GIOSUE'	Trasferta Zurzolo a Aqaba (TR)					601,32
2016/2729	ZURZOLO GIOSUE'	Trasferta Zurzolo a Aqaba (DM)					741,76
2016/2740	DI CIOCCIO DAVIDE	Trasferta Di Cioccio a Ostende Belgio					344,68
							661,63
		TOTALE RESIDUI 2016					135.275,27
		TOTALE GENERALE					139.649,74

F.S.1.1.2.7.10700 Contratti/Convenzioni/Accordi programma: con Organismi pubblici esteri o internazionali

N.ro impegno	Descrizione anagrafica	Descrizione documento					Somme rimaste da pagare
		RESIDUI 2016					
2016/1980	SPRINT PRINT SAS DI AURELIO DI COSTANZO & C.	246 DEL 14/10/2016					610,00
2016/2123	COLAVER	V/S OFFERTA N. 1288 DEL 21/10/2016					724,07
2016/2312	IGNACIO VEGA GOROSTEGUI S.A.	PROFORMA DEL 14/11/2016					472,80
2016/2704	BALLESTEROS ENRIQUE	Differenza rimborso spese viaggio a Ballesteros					253,90
2016/2705	KROEKER KRISTY JEAN	Differenza rimborso spese viaggio a Kroeker					72,00
2016/2706	MICHELLI FIORENZA	Differenza rimborso spese viaggio a Micheli					96,30
		TOTALE RESIDUI 2016					2.229,07
		TOTALE GENERALE					2.229,07

F.S.1.1.2.7.10750 Contratti/Convenzioni/Accordi programma: con Enti locali

N.ro impegno	Descrizione anagrafica	Descrizione documento	Importo residuo iniziale	Somme pagate	Variazioni in +	Variazioni in -	P/E	Somme rimaste da pagare
		RESIDUI 2015						
2015/1173	DIVERSI	Residuo 2015 Escalera	3.946,25	3.946,25	0,00	0,00		0,00
2015/1695	DIVERSI	Residuo 2015 Trano Anna Chiara	19.924,46	19.924,46	0,00	0,00		0,00
2015/1862	DIVERSI	Residuo 2015 Annona Giovanni	21.880,16	21.880,16	0,00	0,00		0,00
2015/1863	DIVERSI	Residuo 2015 Pozzio Lucia	21.880,16	21.880,16	0,00	0,00		0,00
		TOTALE RESIDUI 2015	67.631,03	67.631,03	0,00	0,00		0,00
		TOTALE GENERALE	67.631,03	67.631,03	0,00	0,00		0,00
		TOTALE ECONOMIE	0,00					
		TOTALE PERENZIONI	0,00					

F.S.1.1.2.7.10750 Contratti/Convenzioni/Accordi programma: con Enti locali

N.ro impegno	Descrizione anagrafica	Descrizione documento					Somme rimaste da pagare
2016/2078	ESCALERA LAURA	RESIDUI 2016 Assegno di ricerca 07/2016 a Escalera Laura Comp. dal 02/11/2016 al 30/04/2017					8.000,00
2016/2079	INPS	Assegno di ricerca 07/2016 a Escalera Laura INPS dal 02/11/2016 al 30/04/2017					2.167,80
		TOTALE RESIDUI 2016					10.167,80
		TOTALE GENERALE					10.167,80

F.S.1.1.2.7.10950 Commesse

N.ro impegno	Descrizione anagrafica	Descrizione documento	Importo residuo iniziale	Somme pagate	Variazioni in +	Variazioni in -	P/E	Somme rimaste da pagare
		RESIDUI 2015						
2015/703	CHIMICA LAB SERVICE DI ROBERTA NICOLELLA	Residuo 2015	156,20	0,00	0,00	156,20	PT	0,00
2015/879	MERCK SPA	Residuo 2015	480,92	480,92	0,00	0,00		0,00
2015/1172	DIVERSI	Residuo 2015	148,75	148,75	0,00	0,00		0,00
2015/1175	DIVERSI	Residuo 2015 Terlizzi	1.950,02	1.950,00	0,00	0,02	ET	0,00
2015/1459	DIVERSI	Residuo 2015 Sabia	33.406,58	33.406,58	0,00	0,00		0,00
2015/1592	RS COMPONENTS S.P.A.	Residuo 2015	370,54	370,54	0,00	0,00		0,00
2015/1595	SILCAM ITALIA SRL	Residuo 2015	118,34	118,34	0,00	0,00		0,00
2015/1718	ISTITUTO NAZIONALE DI OCEANOGRAFIA E GEOFISICA	Residuo 2015 ord. 451	549,00	0,00	0,00	0,00		549,00
2015/1719	CARLO ERBA REAGENTS SRL	Residuo 2015	981,12	981,12	0,00	0,00		0,00
2015/1968	AVANTECH GROUP SRL	Residuo 2015	697,84	697,84	0,00	0,00		0,00
2015/1969	MICROTECH S.R.L.	RESIDUO 2015	427,00	427,00	0,00	0,00		0,00
2015/2094	VWR INTERNATIONAL PBI SRL	Residuo 2015	4.285,86	4.285,86	0,00	0,00		0,00
2015/2095	EXACTA+OPTECH LABCENTER SPA	Residuo	3.497,36	3.497,36	0,00	0,00		0,00
		TOTALE RESIDUI 2015	47.069,53	46.364,31	0,00	156,22		549,00
		TOTALE GENERALE	47.069,53	46.364,31	0,00	156,22		549,00
		TOTALE ECONOMIE	0,02					
		TOTALE PERENZIONI	156,20					

Pagina 197 di 237

F.S.1.1.2.7.10950 Commesse

N.ro impegno	Descrizione anagrafica	Descrizione documento					Somme rimaste da pagare
2016/469	UNIVERSITA' DEGLI STUDI DI CATANIA-DIP. DI SCIENZE	PREV. DEL 15/07/2015					183,00
2016/2420	ISTITUTO NAZIONALE DI OCEANOGRAFIA E GEOFISICA	OFFERTA N. 2014000203 DEL 22/11/2016					744,20
2016/2429	NIOLELLA ROBERTACHIMICA LAB	V/S OFFERTA N. 110/16 DEL 24/09/2016					736,27
2016/2430	DELCHIMICA SCIENT. GLASSWARE S.R.L.	V/S OFFERTA N. OFFG-2016-579 DEL 02/11/2016					517,04
2016/2482	BIOSCIENCE RESEARCH CENTER SRL	PREV. N.58 DEL 30/09/2016					1.634,80
2016/2483	CARLO ERBA REAGENTS SRL	ORDINE MEPA					1.962,25
		TOTALE RESIDUI 2016					5.777,56
		TOTALE GENERALE					6.326,56

F.S.1.1.2.7.11000 Progetti SZN

N.ro impegno	Descrizione anagrafica	Descrizione documento	Importo residuo iniziale	Somme pagate	Variazioni in +	Variazioni in -	P/E	Somme rimaste da pagare
		RESIDUI 2015						
2015/1379	IKEA ITALIA RETAIL SRL	Residuo 2015	394,35	0,00	0,00	394,35	PT	0,00
2015/1939	TAXI GO SOCIET' COOPERATIVA	Residuo 2015	628,00	628,00	0,00	0,00		0,00
2015/1982	DIVERSI	Residuo 2015 Rastelli Eugenio	27.062,60	27.062,60	0,00	0,00		0,00
2015/2010	LOCOPRESS SRL	Residuo 2015	3.904,00	3.904,00	0,00	0,00		0,00
2015/2012	MATTIA D'ANGELO S.R.L.	Residuo 2015	2.860,00	2.860,00	0,00	0,00		0,00
2015/2138	ASSOCIAZIONE NAZIONALE ARCHIVISTICA ITALIANA	Corso di formazione "La Gestione informatica dei documenti" per Canettieri e Vecchi	760,00	760,00	0,00	0,00		0,00
2015/2148	Stipendi	Trasf. di diversi dipendenti	1.417,22	1.417,22	0,00	0,00		0,00
		TOTALE RESIDUI 2015	37.026,17	36.631,82	0,00	394,35		0,00
		TOTALE GENERALE	37.026,17	36.631,82	0,00	394,35		0,00
		TOTALE ECONOMIE	0,00					
		TOTALE PERENZIONI	394,35					

F.S.1.1.2.7.11000 Progetti SZN

N.ro impegno	Descrizione anagrafica	Descrizione documento					Somme rimaste da pagare
2016/37	GRAUSO LAURA	RESIDUI 2016 Rinnovo Assegno di ricerca 21/14 a Grauso Laura 04/01/2016 al 31/12/2016					2.000,00
2016/58	INPS	Rinnovo Assegno di Ricerca 21/14 INPS Grauso Laura 04/01/2016 al 31/12/2016					423,00
2016/70	INPS	Rinnovo Assegno di Ricerca 23/14 INPS Pepi Milva dal 04/01/2016 al 31/12/2016					423,00
2016/2304	GRAUSO LAURA	Congedo di maternità per Assegno di Ricerca 21/2014 a Grauso Laura					2.500,00
2016/2697	RASTELLI EUGENIO	Rinnovo Assegno di ricerca 19/2014 a Rastelli Eugenio Comp. dal 13/12/2016 al 30/11/2017					24.000,00
2016/2698	INPS	Rinnovo Assegno di ricerca 19/2014 a Rastelli Eugenio INPS dal 13/12/2016 al 30/11/2017					5.221,20
		TOTALE RESIDUI 2016					34.567,20
		TOTALE GENERALE					34.567,20

F.S.1.2.1.1.15011 Manutenzione straord.,restauro,risanamento conservativo,ristrutturazione della sede di Napoli

N.ro impegno	Descrizione anagrafica	Descrizione documento	Importo residuo iniziale	Somme pagate	Variazioni in +	Variazioni in -	P/E	Somme rimaste da pagare
2013/2396	DIVERSI	Residuo 2013	399.892,89	0,00	0,00	0,00		399.892,89
2013/2397	DIVERSI	Residuo 2013	700.365,92	0,00	0,00	0,00		700.365,92
		TOTALE RESIDUI 2013	1.100.258,81	0,00	0,00	0,00		1.100.258,81
2015/2186	DIVERSI	Residuo 2015 Lavori edili e manutenzione acquario	600.612,08	0,00	0,00	0,00		600.612,08
		TOTALE RESIDUI 2015	600.612,08	0,00	0,00	0,00		600.612,08
		TOTALE GENERALE	1.700.870,89	0,00	0,00	0,00		1.700.870,89
		TOTALE ECONOMIE	0,00					
		TOTALE PERENZIONI	0,00					

F.S.1.2.1.1.15011 Manutenzione straord.,restauro,risanamento conservativo,ristrutturazione della sede di Napoli

N.ro impegno	Descrizione anagrafica	Descrizione documento					Somme rimaste da pagare
2016/2121	ICARO SRL	RESIDUI 2016 Servizio di ingegneria per revisione ed aggiornamento del progetto degli impianti tecnolog Casina Bo					25.376,00
		TOTALE RESIDUI 2016					25.376,00
		TOTALE GENERALE					1.726.246,89

F.S.1.2.1.1.15012 Manutenzione straord.,restauro,risanamento conservativo,ristrutturazione della sede di Ischia

N.ro impegno	Descrizione anagrafica	Descrizione documento	Importo residuo iniziale	Somme pagate	Variazioni in +	Variazioni in -	P/E	Somme rimaste da pagare
2015/1114	DIVERSI	RESIDUI 2015	50.969,60	32.940,00	0,00	15.367,10	PP	2.662,50
		TOTALE RESIDUI 2015	50.969,60	32.940,00	0,00	15.367,10		2.662,50
		TOTALE GENERALE	50.969,60	32.940,00	0,00	15.367,10		2.662,50
		TOTALE ECONOMIE	0,00					
		TOTALE PERENZIONI	15.367,10					

F.S.1.2.1.1.15013 Manutenzione straord.,restauro,risanamento conservativo,ristrutturazione sede Centro Ricerca-Portici

N.ro impegno	Descrizione anagrafica	Descrizione documento	Importo residuo iniziale	Somme pagate	Variazioni in +	Variazioni in -	P/E	Somme rimaste da pagare
2015/2164	I.L.C. GROUP SRL	RESIDUI 2015 Fornitura pavimentazione parete in vetro e sopralco sede Portici	135.064,81	135.064,81	0,00	0,00		0,00
		TOTALE RESIDUI 2015	135.064,81	135.064,81	0,00	0,00		0,00
		TOTALE GENERALE	135.064,81	135.064,81	0,00	0,00		0,00
		TOTALE ECONOMIE	0,00					
		TOTALE PERENZIONI	0,00					

F.S.1.2.1.1.15013 Manutenzione straord.,restauro,risanamento conservativo,ristrutturazione sede Centro Ricerca-Portici

N.ro impegno	Descrizione anagrafica	Descrizione documento					Somme rimaste da pagare
2016/1380	CONSORZIO NAZIONALE SICUREZZA SCARL.	RDO MEPAN.1265766 RESIDUI 2016					37.215,00
		TOTALE RESIDUI 2016					37.215,00
		TOTALE GENERALE					37.215,00

F.S.1.2.1.2.16010 Acquisti e manutenzione straordinaria di automezzi e natanti

N.ro impegno	Descrizione anagrafica	Descrizione documento					Somme rimaste da pagare
2016/1889	OVER LAND SRL	RESIDUI 2016					2.827,96
2016/2363	FCA ITALY SPA	ORDINE MEPA ORDINE D'ACQUISTO MOTOR VILLAGE NAPOLI					30.200,00
		TOTALE RESIDUI 2016					33.027,96
		TOTALE GENERALE					33.027,96

F.S.1.2.1.2.16020 Acquisti di mobili e macchine d'ufficio

N.ro impegno	Descrizione anagrafica	Descrizione documento	Importo residuo iniziale	Somme pagate	Variazioni in +	Variazioni in -	P/E	Somme rimaste da pagare
2015/1966	ARREDO GAMMA OFFICE SRL	RESIDUI 2015 SCAFFALE A MURO ORD. 523	636,35	636,35	0,00	0,00		0,00
		TOTALE RESIDUI 2015	636,35	636,35	0,00	0,00		0,00
		TOTALE GENERALE	636,35	636,35	0,00	0,00		0,00
		TOTALE ECONOMIE	0,00					
		TOTALE PERENZIONI	0,00					

F.S.1.2.1.2.16020 Acquisti di mobili e macchine d'ufficio

N.ro impegno	Descrizione anagrafica	Descrizione documento					Somme rimaste da pagare
2016/732	PIEMME UFFICIO S.N.C.	RDO MEPA N. 1134938					895,48
2016/1528	QUADRIFOGLIO SISTEMI D'ARREDO SPA						43.522,21
2016/1864	PIEMME UFFICIO S.N.C.	136/PM-SMSM DEL 27/06/2016					854,00
		TOTALE RESIDUI 2016					45.271,69
		TOTALE GENERALE					45.271,69

F.S.1.2.1.2.16030 Acquisti di impianti, attrezzature, macchinari e strumenti per laboratori

N.ro impegno	Descrizione anagrafica	Descrizione documento	Importo residuo iniziale	Somme pagate	Variazioni in +	Variazioni in -	P/E	Somme rimaste da pagare
2015/1964	DELCHIMICA SCIENT.GLASSWARE S.R.L.	Residuo 2015	3.562,40	3.562,40	0,00	0,00		0,00
2015/1965	GENERAL CONTROL S.P.A.	Residuo 2015	671,00	0,00	0,00	0,00		671,00
2015/2131	ALL SERVICE NETWORK SRL	Residuo 2015	6.109,76	6.109,76	0,00	0,00		0,00
		TOTALE RESIDUI 2015	10.343,16	9.672,16	0,00	0,00		671,00
		TOTALE GENERALE	10.343,16	9.672,16	0,00	0,00		671,00
		TOTALE ECONOMIE	0,00					
		TOTALE PERENZIONI	0,00					

F.S.1.2.1.2.16030 Acquisti di impianti, attrezzature, macchinari e strumenti per laboratori

N.ro impegno	Descrizione anagrafica	Descrizione documento					Somme rimaste da pagare
2016/1867	ADPARTNERS SRL	ORDINE MEPA					635,50
2016/2064	TECNIPLAST SPA	OFFERTA N° TW1600140 DEL 18.10.2016					672,22
2016/2169	PANAQUE SRL	Rifunzionamento delle vasche e degli impianti sala acquario					58.875,03
		TOTALE RESIDUI 2016					60.182,75
		TOTALE GENERALE					60.853,75

F.S.1.2.1.2.16040 Acquisti di impianti, attrezzature, macchinari e strumenti per servizi

N.ro impegno	Descrizione anagrafica	Descrizione documento	Importo residuo iniziale	Somme pagate	Variazioni in +	Variazioni in -	P/E	Somme rimaste da pagare
2015/2130	SPAL-CENTRO ITALIA	Residuo 2015 ord. 582	904,02	904,02	0,00	0,00		0,00
2015/2185	DIVERSI	RESIDUO 2015 Rifunzionamento delle vasche e degli impianti sala acquario	927.440,64	296.701,01	0,00	0,00		630.739,63
		TOTALE RESIDUI 2015	928.344,66	297.605,03	0,00	0,00		630.739,63
		TOTALE GENERALE	928.344,66	297.605,03	0,00	0,00		630.739,63
		TOTALE ECONOMIE	0,00					
		TOTALE PERENZIONI	0,00					

F.S.1.2.1.2.16040 Acquisti di impianti, attrezzature, macchinari e strumenti per servizi

N.ro impegno	Descrizione anagrafica	Descrizione documento	Somme rimaste da pagare
2016/725	ARTESCIENZA SAS di NADIA REPETTO	DEL 21 MARZO 2016	16.378,50
2016/742	LIPPERI MASSIMILIANO/D'ART DI	006/16BIS DEL 16 MARZO 2016	26.047,00
2016/1155	ECOCHIMICA STINGO srl	Aggiudicazione RdO n. 1135644 Fornitura e posa in opera di Impianti ed Arredi	22.597,56
2016/1444	ITS DI VOLPATO LUCA E C.	ORDINE MEPA	669,81
2016/1445	VACCA ROSALIA/EUROSUB DI	ORDINE MEPA	25.912,80
2016/2011	CONSORZIO NAZIONALE SICUREZZA SCARL	VS/DEL 11/10/2016	14.640,00
2016/2056	MOMO LINE SRL		24.398,78
2016/2068	AGILENT TECHNOLOGIES ITALIA SPA	OFFERTA N°3100056819 DEL 18.10.2016	4.418,84
2016/2163	ALCYON ITALIA SPA	ORDINE MEPA	5.434,87
2016/2286	I.L.C. GROUP SRL		43.103,45
2016/2310	RS COMPONENTS SRL	ORDINE MEPA	480,68
2016/2314	CARMAR SRL	OFFERTA N. 98/016 DEL 28/10/2016	1.020,21
2016/2426	EUROASCENSORI SERVICE S.R.L.	V/S OFFERTA N. 03816_2016 DEL 14/11/2016	13.285,80
2016/2463	COREPIXX SRL		21.923,40
2016/2472	CARL ZEISS SPA	PREV.SERVICE N. 454-2016 + 083-2017	8.771,80
2016/2644	LIPPERI MASSIMILIANO/D'ART DI	V/S OFFERTA DEL 12/12/2016	1.708,00
2016/2645	CARL ZEISS SPA	V/S OFFERTA N. 7760044954 DEL 27/09/2016	6.470,88
DA RIPORTARE			237.262,38

F.S.1.2.1.2.16040 Acquisti di impianti, attrezzature, macchinari e strumenti per servizi

N.ro impegno	Descrizione anagrafica	Descrizione documento					Somme rimaste da pagare
2016/2691	CONSORZIO NAZIONALE SICUREZZA SCARL						9.089,00
		TOTALE RESIDUI 2016					246.351,38
		TOTALE GENERALE					877.091,01

F.S.1.2.1.2.16050 Materiale bibliografico

N.ro impegno	Descrizione anagrafica	Descrizione documento	Importo residuo iniziale	Somme pagate	Variazioni in +	Variazioni in -	P/E	Somme rimaste da pagare
2011/544	LICOSA SPA	RESIDUI 2011						
		Residuo 2011 - N.Ord.000126	1.253,57	0,00	0,00	0,00		1.253,57
		TOTALE RESIDUI 2011	1.253,57	0,00	0,00	0,00		1.253,57
2012/1466	LICOSA SPA	RESIDUI 2012						
		Residuo 2012 - N.Ordine 000381	7.300,16	0,00	0,00	0,00		7.300,16
		TOTALE RESIDUI 2012	7.300,16	0,00	0,00	0,00		7.300,16
2013/1009	LICOSA SPA	RESIDUI 2013						
		Residuo 2013 - N.Ord. 000250	45.935,87	0,00	0,00	0,00		45.935,87
		TOTALE RESIDUI 2013	45.935,87	0,00	0,00	0,00		45.935,87
		TOTALE GENERALE	54.489,60	0,00	0,00	0,00		54.489,60
		TOTALE ECONOMIE	0,00					
		TOTALE PERENZIONI	0,00					

F.S.1.2.1.2.16060 Hardware

N.ro impegno	Descrizione anagrafica	Descrizione documento	Importo residuo iniziale	Somme pagate	Variazioni in +	Variazioni in -	P/E	Somme rimaste da pagare
2015/1671	DATA PORT S.R.L. APPLE CENTRE	Residuo 2015 ord. 428	1.744,60	1.744,60	0,00	0,00		0,00
2015/2014	SELESTA INGEGNERIA SPA	Residuo 2015	2.236,26	2.236,26	0,00	0,00		0,00
		TOTALE RESIDUI 2015	3.980,86	3.980,86	0,00	0,00		0,00
		TOTALE GENERALE	3.980,86	3.980,86	0,00	0,00		0,00
		TOTALE ECONOMIE	0,00					
		TOTALE PERENZIONI	0,00					

F.S.1.2.1.2.16060 Hardware

N.ro impegno	Descrizione anagrafica	Descrizione documento					Somme rimaste da pagare
2016/1170	GLOBAL EXPRESS SRL	ORDINE MEPA	RESIDUI 2016				265,96
2016/1225	CARTOIDEE DI CULTRARO VASTA GIUSEPPE	ORDINE MEPA					2.420,72
2016/2360	ITS DI VOLFATO LUCA E C.	ORDINE MEPA					4.083,75
2016/2679	ABC.IT SRL	ORDINE MEPA					2.060,58
							8.831,01
		TOTALE RESIDUI 2016					8.831,01
		TOTALE GENERALE					8.831,01

F.S.1.2.1.2.16070 Acquisizioni e realizzazioni di software

N.ro impegno	Descrizione anagrafica	Descrizione documento	Importo residuo iniziale	Somme pagate	Variazioni in +	Variazioni in -	P/E	Somme rimaste da pagare
2015/230	INCIPTI SRL	Residuo 2015 ord. 29 RESIDUI 2015	35.380,00	9.906,40	0,00	0,00		25.473,60
		TOTALE RESIDUI 2015	35.380,00	9.906,40	0,00	0,00		25.473,60
		TOTALE GENERALE	35.380,00	9.906,40	0,00	0,00		25.473,60
		TOTALE ECONOMIE	0,00					
		TOTALE PERENZIONI	0,00					

F.S.1.2.1.2.16070 Acquisizioni e realizzazioni di software

N.ro impegno	Descrizione anagrafica	Descrizione documento						Somme rimaste da pagare
2016231	ANTHESI SRL	RESIDUI 2016 PIATTAFORMA WEB BASED PER GESTIONE BANDI E CONCORSI						7.625,00
		TOTALE RESIDUI 2016						7.625,00
		TOTALE GENERALE						33.098,60

F.S.1.2.1.5.18010 Indennità di servizio del personale cessato dal servizio nell'anno

N.ro impegno	Descrizione anagrafica	Descrizione documento	Importo residuo iniziale	Somme pagate	Variazioni in +	Variazioni in -	P/E	Somme rimaste da pagare
2013/1045	DIVERSI	Residuo 2013	156.535,00	60.000,00	0,00	0,00		96.535,00
		RESIDUI 2013						
		TOTALE RESIDUI 2013	156.535,00	60.000,00	0,00	0,00		96.535,00
2014/133	DIVERSI	Residuo 2014	20,77	0,00	0,00	20,77	ET	0,00
2014/1707	DIVERSI	Residuo 2014	129.463,76	60.000,00	0,00	0,00		69.463,76
2014/2529	DIVERSI	Residuo 2014	118.317,00	60.000,00	0,00	0,00		58.317,00
		TOTALE RESIDUI 2014	247.801,53	120.000,00	0,00	20,77		127.780,76
		RESIDUI 2015						
2015/467	Stipendi	TFR a Sansone Clementina	5.930,51	5.930,51	0,00	0,00		0,00
2015/1046	DIVERSI	Residuo 2015	157.098,00	95.753,00	0,00	0,00		61.345,00
2015/1047	DIVERSI	Residuo 2015	6.560,32	6.556,52	0,00	3,80	ET	0,00
2015/1860	DIVERSI	Residuo 2015	80.512,74	80.512,74	0,00	0,00		0,00
2015/1861	DIVERSI	Residuo 2015	10.001,66	0,00	0,00	0,00		10.001,66
		TOTALE RESIDUI 2015	260.103,23	188.752,77	0,00	3,80		71.346,66
		TOTALE GENERALE	664.439,76	368.752,77	0,00	24,57		295.662,42
		TOTALE ECONOMIE	24,57					
		TOTALE PERENZIONI	0,00					

F.S.1.2.1.5.18010 Indennità di servizio del personale cessato dal servizio nell'anno

N.ro impegno	Descrizione anagrafica	Descrizione documento					Somme rimaste da pagare
		RESIDUI 2016					
2016/103	Stipendi	Trattamento di Fine Rapporto a Amoroso Mariano					5.531,24
2016/1157	Stipendi	Trattamento di fine rapporto a Lanzotti					9.446,89
2016/1158	Stipendi	Trattamento di fine rapporto a Trimarco					9.442,62
2016/1159	Stipendi	Trattamento di fine rapporto a Travaglini					11.194,75
2016/2694	Stipendi	Indennità di Azianità a Terracciano					136.121,64
2016/2768	IRPEF	Saldo dell'imposta sostitutiva del TFR anno 2016					301,22
		TOTALE RESIDUI 2016					172.038,36
		TOTALE GENERALE					467.700,78

F.S.1.2.1.7.20000 Spese per la ricerca finanziata dal MIUR

N.ro impegno	Descrizione anagrafica	Descrizione documento	Importo residuo iniziale	Somme pagate	Variazioni in +	Variazioni in -	P/E	Somme rimaste da pagare
2014/649	DIVERSI	Residuo 2015	140,13	0,00	0,00	140,13	ET	0,00
2014/1779	Floatex srl	RDO 605799 ACQUISTO 2 BOE OCEANOGRAFICHE	144.960,00	143.960,00	0,00	1.000,00	ET	0,00
		TOTALE RESIDUI 2014	145.100,13	143.960,00	0,00	1.140,13		0,00
2015/970	ATLANTIS SOC.COOP A R.L.	Residui 2015 ord. 269	4.659,42	4.659,42	0,00	0,00		0,00
		TOTALE RESIDUI 2015	4.659,42	4.659,42	0,00	0,00		0,00
		TOTALE GENERALE	149.759,55	148.619,42	0,00	1.140,13		0,00
		TOTALE ECONOMIE	1.140,13					
		TOTALE PERENZIONI	0,00					

F.S.1.2.1.7.20000 Spese per la ricerca finanziata dal MIUR

N.ro impegno	Descrizione anagrafica	Descrizione documento					Somme rimaste da pagare
2016/1377	EAWAG AQUATIC RESEARCH	Aquisito prototipo RESIDUI 2016					59.780,00
2016/2093	GENERAL CONTROL S.P.A.	ORDINE MEPA					4.453,00
2016/2370	CYTOBUOY	QUOTATION NUMBER: QDS20161121-01 DEL 21/11/2016					3.418,44
2016/2373	ERARIO C/IVA	QUOTATION NUMBER: QDS20161121-01 DEL 21/11/2016					616,44
		TOTALE RESIDUI 2016					68.267,88
		TOTALE GENERALE					68.267,88

F.S.1.2.1.7.20100 Spese per la ricerca finanziata da Enti di ricerca

N.ro impegno	Descrizione anagrafica	Descrizione documento	Importo residuo iniziale	Somme pagate	Variazioni in +	Variazioni in -	P/E	Somme rimaste da pagare
2015/702	ITALWARE SRL	Residuo 2015 ord. 176	751,52	751,52	0,00	0,00		0,00
2015/1972	LEICA MICROSYSYSTEMS SRL	Residuo 2015	1.270,02	1.270,02	0,00	0,00		0,00
2015/1977	ELEAR SRL	Residuo 2015	3.233,00	3.233,00	0,00	0,00		0,00
		TOTALE RESIDUI 2015	5.254,54	5.254,54	0,00	0,00		0,00
		TOTALE GENERALE	5.254,54	5.254,54	0,00	0,00		0,00
		TOTALE ECONOMIE	0,00					
		TOTALE PERENZIONI	0,00					

F.S.1.2.1.7.20100 Spese per la ricerca finanziata da Enti di ricerca

N.ro impegno	Descrizione anagrafica	Descrizione documento					Somme rimaste da pagare
2016/2648	VACCA ROSALIAEUROSUB DI	RESIDUI 2016					15.420,80
		ORDINE MEPA					
		TOTALE RESIDUI 2016					15.420,80
		TOTALE GENERALE					15.420,80

F.S.1.2.1.7.20200 Spese per la ricerca finanziata dalla Unione Europea

N.ro impegno	Descrizione anagrafica	Descrizione documento	Importo residuo iniziale	Somme pagate	Variazioni in +	Variazioni in -	P/E	Somme rimaste da pagare
2015/1310	BIOETHIC SRL	RESIDUI 2015	411.947,59	402.731,63	0,00	9.215,96	ET	0,00
		TOTALE RESIDUI 2015	411.947,59	402.731,63	0,00	9.215,96		0,00
		TOTALE GENERALE	411.947,59	402.731,63	0,00	9.215,96		0,00
		TOTALE ECONOMIE	9.215,96					
		TOTALE PERENZIONI	0,00					

F.S.1.4.1.1.26010 Ritenute erariali

N.ro impegno	Descrizione anagrafica	Descrizione documento	Importo residuo iniziale	Somme pagate	Variazioni in +	Variazioni in -	P/E	Somme rimaste da pagare
2015/2157	I.R.P.E.F.	Residuo 2015 IRPEF	185.838,86	185.838,86	0,00	0,00		0,00
		RESIDUI 2015	185.838,86	185.838,86	0,00	0,00		0,00
		TOTALE RESIDUI 2015	185.838,86	185.838,86	0,00	0,00		0,00
		TOTALE GENERALE	0,00	0,00	0,00	0,00		0,00
		TOTALE ECONOMIE	0,00	0,00	0,00	0,00		0,00
		TOTALE PERENZIONI	0,00	0,00	0,00	0,00		0,00

F.S.1.4.1.1.26010 Ritenute erariali

N.ro impegno	Descrizione anagrafica	Descrizione documento					Somme rimaste da pagare
2016/2677	I.R.P.E.F.	RESIDUI 2016 Versamento Ritenute IRPEF di Dicembre 2016					204.705,34
2016/2682	I.R.P.E.F.	Saldo Imposta sostitutiva Anno 2016					243,11
		TOTALE RESIDUI 2016					204.948,45
		TOTALE GENERALE					204.948,45

F.S.1.4.1.1.26020 Ritenute d'acconto su prestazioni professionali

N.ro impegno	Descrizione anagrafica	Descrizione documento	Importo residuo iniziale	Somme pagate	Variazioni in +	Variazioni in -	P/E	Somme rimaste da pagare
2015/2158	I.R.P.E.F.	Residuo 2015 IRPEF	1.547,44	1.547,44	0,00	0,00		0,00
		TOTALE RESIDUI 2015	1.547,44	1.547,44	0,00	0,00		0,00
		TOTALE GENERALE	1.547,44	1.547,44	0,00	0,00		0,00
		TOTALE ECONOMIE	0,00					
		TOTALE PERENZIONI	0,00					

F.S.1.4.1.1.26020 Ritenute d'acconto su prestazioni professionali

N.ro impegno	Descrizione anagrafica	Descrizione documento					Somme rimaste da pagare
2016/2678	I.R.P.E.F.	RESIDUI 2016 Versamenti ritenute IRPEF di Dicembre 2016 per esterni					1.420,00
		TOTALE RESIDUI 2016					1.420,00
		TOTALE GENERALE					1.420,00

F.S.1.4.1.1.26030 Ritenute previdenziali e assistenziali

N.ro impegno	Descrizione anagrafica	Descrizione documento	Importo residuo iniziale	Somme pagate	Variazioni in +	Variazioni in -	P/E	Somme rimaste da pagare
		RESIDUI 2015						
2015/71	DIVERSI	Residuo 2015	50,76	50,76	0,00	0,00	0,00	0,00
2015/228	DIVERSI	Residuo 2015	52,74	52,74	0,00	0,00	0,00	0,00
2015/380	DIVERSI	Residuo 2015	86,38	86,38	0,00	0,00	0,00	0,00
2015/594	DIVERSI	Residuo 2015	49,27	49,27	0,00	0,00	0,00	0,00
2015/760	DIVERSI	Residuo 2015	59,53	59,53	0,00	0,00	0,00	0,00
2015/959	DIVERSI	Residuo 2015	79,05	79,05	0,00	0,00	0,00	0,00
2015/1136	DIVERSI	Residuo 2015	46,71	46,71	0,00	0,00	0,00	0,00
2015/1292	DIVERSI	Residuo 2015	53,91	53,91	0,00	0,00	0,00	0,00
2015/1456	DIVERSI	Residuo 2015	77,65	77,65	0,00	0,00	0,00	0,00
2015/1616	DIVERSI	Residuo 2015	75,44	75,44	0,00	0,00	0,00	0,00
2015/1882	DIVERSI	Residuo 2015	76,07	76,07	0,00	0,00	0,00	0,00
2015/2122	DIVERSI	Residuo 2015	32.430,16	32.430,16	0,00	0,00	0,00	0,00
2015/2123	DIVERSI	Residuo 2015	1.277,40	1.277,40	0,00	0,00	0,00	0,00
2015/2124	DIVERSI	Residuo 2015	27.580,55	27.580,55	0,00	0,00	0,00	0,00
2015/2125	DIVERSI	Residuo 2015	176,94	176,94	0,00	0,00	0,00	0,00
2015/2126	DIVERSI	Residuo 2015	167,26	167,26	0,00	0,00	0,00	0,00
2015/2127	INPS	Residuo 2015 INPS	10.121,35	10.121,35	0,00	0,00	0,00	0,00

F.S.1.4.1.1.26030 Ritenute previdenziali e assistenziali

N.ro impegno	Descrizione anagrafica	Descrizione documento	Importo residuo iniziale	Somme pagate	Variazioni in +	Variazioni in -	P/E	Somme rimaste da pagare
		TOTALE RESIDUI 2015	72.461,17	72.461,17	0,00	0,00		0,00
		TOTALE GENERALE	72.461,17	72.461,17	0,00	0,00		0,00
		TOTALE ECONOMIE	0,00					
		TOTALE PERENZIONI	0,00					

F.S.1.4.1.1.26030 Ritenute previdenziali e assistenziali

N.ro impegno	Descrizione anagrafica	Descrizione documento	Somme rimaste da pagare
2016/436	INAIL	RESIDUI 2016 Versamento Ritenute INAIL di Gennaio 2016 per Co.co.co, Assegni di ricerca e Borse di Studio	79,03
2016/437	INAIL	Versamento Ritenute INAIL di Febbraio 2016 per Co.co.co, Assegni di ricerca e Borse di Studio	74,05
2016/622	INAIL	Versamento Ritenute INAIL di Marzo 2016 per Co.co.co, Assegni di ricerca e Borse di Studio	84,00
2016/747	INAIL	Versamento Ritenute INAIL di Aprile 2016 per Co.co.co, Assegni di ricerca e Borse di Studio	76,62
2016/1960	INAIL	Versamento Ritenute INAIL di Maggio 2016 per Co.co.co, Assegni di ricerca e Borse di Studio	79,51
2016/1961	INAIL	Versamento Ritenute INAIL di Giugno 2016 per Co.co.co, Assegni di ricerca e Borse di Studio	77,32
2016/1962	INAIL	Versamento Ritenute INAIL di Luglio 2016 per Co.co.co, Assegni di ricerca e Borse di Studio	71,24
2016/1963	INAIL	Versamento Ritenute INAIL di Agosto 2016 per Co.co.co, Assegni di ricerca e Borse di Studio	69,14
2016/1964	INAIL	Versamento Ritenute INAIL di Settembre 2016 per Co.co.co, Assegni di ricerca e Borse di Studio	72,79
2016/2671	INPS - EX - INPDAP	Versamento Ritenute INPDAP di Dicembre 2016	36.445,21
2016/2672	INPS - EX - INPDAP GESTIONE CREDITO	Versamento Ritenute INPDAP di Dicembre 2016 Fondo Credito	1.448,96
2016/2673	INPS	Versamento Ritenute INPS di Dicembre 2016	27.185,36
2016/2674	INPS - EX - ENPDEP	Versamento Ritenute ENPDEP di Dicembre 2016	188,85
2016/2675	INPS	Versamento Ritenute INPS di Dicembre 2016	14.179,59
2016/2707	INAIL	Versamento Ritenute INAIL di Dicembre 2016	98,34
		TOTALE RESIDUI 2016	80.230,01
		TOTALE GENERALE	80.230,01

F.S.1.4.1.1.26060 Partite in conto sospesi

N.ro impegno	Descrizione anagrafica	Descrizione documento	Importo residuo iniziale	Somme pagate	Variazioni in +	Variazioni in -	P/E	Somme rimaste da pagare
2015/2093	DIVERSI	Residuo 2015	9.304,98	9.304,98	0,00	0,00		0,00
2015/2139	DI DATO VALERIA	Anticipo a Di Dato missione a Heidelberg	765,00	765,00	0,00	0,00		0,00
		TOTALE RESIDUI 2015	10.069,98	10.069,98	0,00	0,00		0,00
		TOTALE GENERALE	10.069,98	10.069,98	0,00	0,00		0,00
		TOTALE ECONOMIE	0,00					
		TOTALE PERENZIONI	0,00					

F.S.1.4.1.1.26060 Partite in conto sospesi

N.ro impegno	Descrizione anagrafica	Descrizione documento					Somme rimaste da pagare
2016/788	FONDA SERENA	RESIDUI 2016 Rimissione mandato 15/14 a favore di FONDA SERENA per IBAN errato					111,00
2016/2683	DIVERSI	Workshop "Comparative methods in evolutionary biology" (fatture non emesse)					1.593,00
2016/2684	CONSIGLIO NAZIONALE DELLE RICERCHE	Contributo per progetto RITMARE anno 4					12.078,73
2016/2735	PAPALUCA ORNELLA	Rimissione mandato per Compenso di Dicembre a PapalUCA					1.565,02
2016/2736	MINISTERO UNIVERSITA' E RICERCA	Riparto Foe Anno 2015					9.304,98
		TOTALE RESIDUI 2016					24.652,73
		TOTALE GENERALE					24.652,73

F.S.1.4.1.1.26070 Somme pagate per conto di terzi

N.ro impegno	Descrizione anagrafica	Descrizione documento	Importo residuo iniziale	Somme pagate	Variazioni in +	Variazioni in -	P/E	Somme rimaste da pagare
2013/2076	THE OPEN UNIVERSITY	Residuo 2013	53,67	0,00	0,00	0,00		53,67
								53,67
		TOTALE RESIDUI 2013		0,00	0,00	0,00		53,67
2014/1709	DIVERSI	Residuo 2014 Cassiere Ente	150,06	0,00	0,00	0,00		150,06
								150,06
		TOTALE RESIDUI 2014		0,00	0,00	0,00		150,06
2015/83	DIVERSI	Residuo 2015	296,00	296,00	0,00	0,00		0,00
								0,00
2015/85	Cassiere dell'Ente	Residuo 2015	392,00	392,00	0,00	0,00		0,00
								0,00
		TOTALE RESIDUI 2015		688,00	0,00	0,00		0,00
		TOTALE GENERALE	891,73	688,00	0,00	0,00		203,73
		TOTALE ECONOMIE	0,00					
		TOTALE PERENZIONI	0,00					

F.S.1.4.1.1.26070 Somme pagate per conto di terzi

N.ro impegno	Descrizione anagrafica	Descrizione documento					Somme rimaste da pagare
2016/1965	Stipendi	RESIDUI 2016 Produttività anno 2013 per Eredi Cautiero					10,20
		TOTALE RESIDUI 2016					10,20
		TOTALE GENERALE					213,93

TOTALE SPESE

	Importo residuo iniziale	Somme pagate	Variazioni in +	Variazioni in -	Somme rimaste da pagare
TOTALE RESIDUI ANNI IN CORSO					4.990.260,67
TOTALE RESIDUI ANNI PRECEDENTI	9.241.872,80	5.300.337,58	0,00	495.355,58	3.446.179,64
TOTALE GENERALE					8.436.440,31
TOTALE ECONOMIE					460.881,00
TOTALE PERENZIONI					34.474,58

PAGINA BIANCA



Stazione Zoologica “Anton Dohrn”

***Il conto annuale sui dati di organico
e di spesa del personale
esercizio 2016***



Cap. 2020		anno 2016									
profilo	STIPENDIO	R.I.A./PROGRESSIONE ECONOMICA DI ANZIANITA'	vacanza contrattuale	Diff Arretrati x annuo corrente	Tredicesima	Recuperi	sciopero	Totale			
Dirigente di ricerca	203.071,29	123.877,79	1.522,86	2.307,42	32.418,04	-	-	363.197,40			
Primo ricercatore	490.588,14	233.497,86	3.679,26	2.816,14	62.766,01	-	-	793.347,41			
Ricercatore	333.706,08	59.750,21	2.503,32	-	28.690,12	179,69	-	424.470,04			
Primo tecnologo	74.051,04	38.456,16	555,36	-	9.421,88	-	-	122.484,44			
Tecnologo	412.054,46	72.990,20	3.091,06	1.939,57	41.374,65	437,82	-	531.012,12			
IV liv. - Collaboratore ter	252.987,60	14.155,08	1.897,20	-	22.419,99	-	-	291.459,87			
IV liv. - Funzionario	73.788,05	4.354,15	553,35	-	6.557,96	-	-	85.253,51			
V liv. - Collaboratore ter	160.842,36	1.080,36	1.206,24	-	13.594,08	1.095,40	80,38	175.547,26			
V liv. - Collaboratore amm.	68.932,44	3.842,40	516,96	-	6.107,65	1.032,51	-	78.366,94			
VI liv. - Collaboratore ter	386.845,99	-	2.902,08	-	32.843,82	2.356,14	-	420.235,75			
VI liv. - Operatore tecnico	42.101,28	841,44	315,84	-	3.604,88	87,05	-	46.776,39			
VI liv. - Collaboratore amm.	42.101,28	-	315,84	-	3.534,76	73,64	-	45.878,24			
VII - liv. - Operatore tecnico	57.878,28	-	434,16	-	4.859,37	472,44	-	62.699,37			
VII liv. - Operatore amm.	19.292,76	1.921,60	144,72	-	1.779,92	-	-	23.139,00			
VII liv. - Collaboratore amm.	154.342,08	-	1.157,76	-	12.958,32	933,68	68,72	167.455,76			
VIII liv. - Operatore tecnico	36.380,16	-	272,88	-	3.054,42	52,06	-	39.655,40			
TOTALE	2.808.963,30	554.767,25	21.068,89	7.063,13	285.985,87	6.720,43	149,10	3.670.978,90			



anno 2016									
Cap. 2020	profilo	STIPENDIO	R.I./PROGRES SIONE ECONOMICA DI ANZIANITA'	vacanza contrattuale	Diff Arretrati x annuo corrente	Tredicesima	Recuperi	sciopero	Totale
	Dirigente di ricerca	203.071,29	123.877,79	1.522,86	2.307,42	32.418,04	-	-	363.197,40
	Primo ricercatore	490.588,14	233.497,86	3.679,26	2.816,14	62.766,01	-	-	793.347,41
	Ricercatore	333.706,08	59.750,21	2.503,32	-	28.690,12	179,69	-	424.470,04
	Primo tecnologo	71.084,80	35.297,76	509,08	-	9.421,88	-	9.421,88	122.484,44
	Tecnologo	36.272,40	6.983,05	272,10	295,97	41.374,65	209,64	-	531.012,12
	IV liv. - Collaboratore ter	252.987,60	14.155,08	1.897,20	-	22.419,99	-	-	291.459,87
	IV liv. - Funzionario	73.788,05	4.354,15	553,35	-	6.557,96	-	-	85.253,51
	V liv. - Collaboratore ter	160.842,36	1.080,36	1.206,24	-	13.594,08	1.095,40	80,38	175.547,26
	V liv. - Collaboratore amm.	68.932,44	3.842,40	516,96	-	6.107,65	1.032,51	-	78.366,94
	VI liv. - Collaboratore ter	386.845,99	-	2.902,08	-	32.843,82	2.356,14	-	420.235,75
	VI liv. - Operatore tecnico	42.101,28	841,44	315,84	-	3.604,88	87,05	-	46.776,39
	VI liv. - Collaboratore amm.	42.101,28	-	315,84	-	3.594,76	73,64	-	45.878,24
	VII - liv. - Operatore tecnico	57.878,28	-	434,16	-	4.859,37	472,44	-	62.695,37
	VII liv. - Operatore amm.	19.292,76	1.921,60	144,72	-	1.779,92	-	-	23.139,00
	VII liv. - Collaboratore amm.	154.342,08	-	1.157,76	-	12.958,32	933,68	68,72	167.455,76
	VIII liv. - Operatore tecnico	36.380,16	-	272,88	-	3.054,42	52,06	-	39.655,40
	TOTALE	2.430.214,99	485.601,70	18.203,65	5.419,53	285.985,87	6.492,25	9.570,98	3.670.978,90



Cap. 2030 - Altre indennità al personale a T. indeterminato				
Anno 2016				
livello - profilo	ind. di posizione	ind. sostitutiva preavviso	liquidazione ferie non godute	Totale
IV liv. - Funzionario di Amministrazione	15.634,74			15.634,74
TOTALE	15.634,74	-	-	15.634,74
Residui				
IV liv. - Funzionario di Amministrazione	6.929,00			
TOTALE	6.929,00			
Totale	22.563,74			



Cap. 2040 - Salario accessorio Liv. I - III a tempo indeterminato							
anno 2016							
profilo	Ind. valoriz profess.	incremento valorizzaz.	oneri x att. di ricerca	Ind. di responsabilità	Diff Arretrati x annuo corrente	Totale	arretrati anno 2014
Dirigente di ricerca	8.055,60	3.136,00	794,64	4.125,02	0	16111,26	500,00
Primo ricercatore	20.683,88	8.051,42	2.454,87	5.625,00	0	36815,17	875,00
Ricercatore	15.204,20	5.919,81	2.099,53	1.500,00	0	24723,54	250,00
Primo tecnologo	3.108,56	1.210,04	368,94	1.500,00	0	6187,54	250,00
Tecnologo	18.960,90	7.165,76	2.541,40	3.000,00	0	31668,064	750,00
Totale Generale	66.013,14	25.483,03	8.259,38	15.750,02	-	115.505,57	2.625,00



Anno 2016									
Cap. 2060 - Fondo Miglioramento efficienza									
profilo	ind. di rischio	Ind. ente annua	Ind. ente mensile	Ind. reperibilità	Ind. immersioni	Ind. responsabilità	lav. straordinario	Totale	
IV liv. - Collaboratore ter	2.559,69	23.012	43.222,80	-	-	-	-	68.794,89	
IV liv. - Funzionario	-	6.711,95	12.606,65	-	-	-	-	19.318,60	
V liv. - Collaboratore ter	1.635,06	14.420,08	27.114,57	707,40	-	-	-	43.877,10	
V liv. - Collaboratore amm.	728,28	6.129,00	11.540,50	-	-	1.260,00	-	19.657,79	
VI liv. - Collaboratore ter	4.481,54	32.311,72	60.609,14	288,00	503,75	-	87,11	96.281,26	
VI liv. - Operatore tecnico	458,15	3.529,42	6.624,72	-	449,50	-	-	11.061,79	
VI liv. - Collaboratore amm.	493,85	3.523,76	6.614,10	-	-	628,98	-	11.260,70	
VII - liv. - Operatore tecnico	754,46	4.566,87	8.600,04	1.657,80	-	1.260,00	148,47	16.987,64	
VII liv. - Operatore amm.	241,57	1.533,76	2.888,28	-	-	-	-	4.663,61	
VII liv. - Collaboratore amm.	1.961,12	12.196,24	22.968,92	-	-	1.200,00	-	36.326,29	
VIII liv. - Operatore tecnico	1.169,00	2.625,60	4.887,84	-	-	-	-	8.682,44	
Totale	14.482,72	110.560,80	207.677,57	2.653,20	953,25	4.346,98	235,58	340.912,10	



Cap. 2070 - competenze al personale a tempo determinato (art. 1, co. 187 L. 266/2005)												
Anno 2016												
qualifica/posiz.economica/profils. stipendio	Ind. ente tredicesima	Ind. ente annua	Ind. ente mensile	Ind. di rischio	Ind. Immersioni	Ind. Reperibilità	Ind. straordinario	Produuttività	Incremento Ind. Valorizz. Prof.	Indennità Valorizz. Prof.	Totale	
III Tecnologo	41.657,34	3.471,45	-	-	85,25	-	180,33	12.397,70	260,13	1.447,85	46.922,02	
VI liv. - Collaboratore ter	44.388,43	3.110,86	6.920,87	465,29	-	691,20	180,33	12.397,70	-	-	71.836,72	
VII Coll. Amm.vo	38.874,96	3.067,52	5.776,56	480,46	-	-	-	4.963,32	-	-	56.402,40	
Totale	124.920,73	6.178,38	12.697,43	945,75	85,25	691,20	180,33	17.361,02	260,13	1.447,85	175.161,14	



Cap. 2080 - Competenze al personale a T. determinato su fondi (art. 1, co. 187 legge 266/2006)

Anno 2016

qualifica/posiz.economica/profilo	stipendio	tredicesima	Incremento Valoriz. Prof.	Valorizz prof.	Totale
I Dirigente Tecnologo	48.139,80	4.011,65	728,00	1.870,05	54.749,50
III Ricercatore	97.144,52	8.025,11		4.334,99	109.504,62
Totale	145.284,32	12.036,76	728,00	6.205,04	164.254,12



Stazione Zoologica Anton Dohrn

RITARDO NEI PAGAMENTI

Allegato 8



Indicatore annuale di tempestività dei pagamenti elaborato ai sensi dell'art. 33 del D.Lgs 14 marzo 2013, n. 33 e dell'art.9 del D.P.C.M. del 22/9/2014.

Anno	Giorni
2016	20,45

Il Direttore Generale
Dr. Vincenzo Saggiomo

A handwritten signature in black ink, appearing to be "V. Saggiomo", written over the printed name.



Stazione Zoologica “Anton Dohrn”

Rendiconto finanziario

esercizio 2016

Prospetto avanzo di amministrazione applicato al Bilancio



Prospetto avanzo di amministrazione vincolato applicato al bilancio esercizio 2017 dopo le cancellazioni dei Residui

Cap.	Denominazione Capitolo	Tipologia finanziamento	Stanziam. del progetto	incassato	Da incassare	Impegnato	Totale Pagamenti	Personale a T. Determin. trasferito su altro capitolo al 31/12/2016	Personale a T. Determin. trasferito su altro capitolo dal 01/01/2017	Trasferimento al Bilancio dell'Ente	Avanzo di ammine al 31/12/2016 dopo le cancellazioni dei Residui	Avanzo di ammine al 31/12/2016	Differenza
			a	b	c = a-b	d	e	f	g	h	i = a-d-f+g-h	l	m=l-i
10000	Spese per coordinamento EMBC-ESFRI	Contr. Straord. FOE	1.918.578,00	1.918.578,00	-	208.270,82	188.919,37	147.704,04	319.780,79	-	1.242.822,35	1.236.087,23	6.735,12
16031	EMBC	Contr. Straord. FOE	3.528.267,00	3.528.267,00	-	48.713,37	48.713,37	-	-	-	3.479.553,63	3.479.553,63	-
10950	Contributo straordinario FOE - Totale	Commissa	5.446.845,00	5.446.845,00	-	236.984,19	237.632,74	147.704,04	319.780,79	-	4.722.373,98	4.715.640,86	6.735,12
10950	Spese per Commessa "Monitoraggio ambientale"	Commissa	160.000,00	160.000,00	-	42.586,21	42.586,21	-	-	-	117.413,79	117.413,71	0,08
10950	Spese per commessa "TERNA"	Commissa	476.410,00	476.410,00	-	66.897,87	66.897,87	-	-	177.065,77	282.446,36	282.290,16	156,20
10950	Spese per commessa "GAS_2"	Commissa	122.000,00	122.000,00	-	1.634,80	1.634,80	-	-	-	120.365,20	120.365,20	-
10950	Spese per commessa "Autorità Portuale Salerno"	Commissa	38.500,00	38.500,00	-	10,40	10,40	-	-	-	38.489,60	38.489,60	-
10950	Spese per commessa "Autorità Portuale Salerno"	Commissa - Totale	796.910,00	796.910,00	-	111.129,28	111.129,28	-	-	127.065,77	598.714,95	598.558,67	156,28
10000	Programma "FRB n. RBFR12QW4I.001"	FRB	272.784,00	272.783,00	1,00	121.996,14	120.776,92	-	-	-	150.787,86	150.617,00	170,86
	FRB - Totale		272.784,00	272.783,00	1,00	121.996,14	120.776,92	-	-	-	150.787,86	150.617,00	170,86
10000	Progetti premiali MIUR	Progetti premiali FOE	1.782.151,00	1.782.151,00	-	-	-	107.471,32	530.812,97	180.000,00	963.866,51	963.866,51	-
10300	Progetti premiali FOE - Totale	Altri enti	1.782.151,00	1.782.151,00	-	-	-	107.471,32	530.812,97	180.000,00	963.866,51	963.866,51	-
20100	Progetti Bandiera. RITMARE	Altri enti	4.160.199,00	4.160.199,00	-	2.274.420,63	2.165.633,13	-	-	1.169.772,54	716.005,83	713.075,46	2.930,37
20100	Attrezzature per progetto RITMARE	Altri enti	687.801,00	687.801,00	-	331.849,65	316.428,85	-	-	-	355.951,35	355.951,35	-
20300	Spese per il progetto "ACID.IT"	Altri enti	53.131,00	35.000,00	18.131,00	20.182,14	20.182,14	-	-	-	32.948,86	32.948,86	-
	Altri enti - Totale		4.901.131,00	4.883.000,00	18.131,00	2.626.452,42	2.502.244,12	-	-	1.169.772,54	1.104.906,04	1.101.611,04	3.295,00
10500	Stanziam. per progetto "PharmaSea"	Finanz. C.E.	389.022,38	347.668,70	41.353,68	253.021,85	234.376,28	-	-	-	136.000,53	135.950,52	50,01
20200	Inventariabile per programma UE "PharmaSea"	Finanz. C.E.	20.000,00	20.000,00	-	18.148,78	18.148,78	-	-	-	1.851,22	1.851,22	-
10500	Stanziam. per progetto "NEPTUNE"	Finanz. C.E.	341.130,36	257.292,83	83.837,53	305.863,33	300.908,99	-	-	-	35.267,03	35.111,04	155,99
10500	Spese per programma "Corbel"	Finanz. C.E.	90.700,00	29.477,50	61.222,50	47.393,20	32.353,00	-	-	-	43.306,80	43.306,80	-
10500	Spese per programma "EMBRIC"	Finanz. C.E.	409.437,50	133.067,14	276.370,36	103.745,36	38.523,84	-	-	-	305.692,14	305.692,14	-
10500	Spese per programma "Ocean Medicines"	Finanz. C.E.	49.500,00	28.314,00	21.186,00	12,50	12,50	-	-	-	49.487,50	49.487,50	-
10500	Spese per programma "DiaEdit"	Finanz. C.E.	71.979,89	71.979,89	-	55.640,75	30.577,85	-	-	-	16.326,94	16.326,94	-
10500	Spese per programma "Future4Oceans"	Finanz. C.E.	244.269,00	158.774,85	85.494,15	-	-	5.838,29	70.312,64	-	168.118,07	168.118,07	-
10500	Spese per programma "MarPipe"	Finanz. C.E.	258.061,32	258.061,32	-	-	-	-	-	-	258.061,32	258.061,32	-
	Finanz. C.E. - Totale		1.874.100,45	1.026.574,91	847.525,54	783.825,77	654.903,24	5.838,29	70.312,64	-	1.014.123,75	1.013.905,35	218,20
10750	Progetto "OSTREOPSIS OVATA"	Regione Campania	195.177,50	126.720,00	68.457,50	149.057,87	138.890,06	-	-	-	46.119,63	46.119,63	-
	Regione Campania - Totale		195.177,50	126.720,00	68.457,50	149.057,87	138.890,06	-	-	-	46.119,63	46.119,63	-
11000	Spese per OVERHEADS	Progetti Interni SZN	370.000,00	370.000,00	-	173.840,96	124.273,76	-	-	-	196.159,04	195.764,69	394,35
11000	Spese per Progetti bandiera SZN	Progetti Interni SZN	300.000,00	300.000,00	-	-	-	-	-	-	300.000,00	300.000,00	-
	Progetti Interni SZN		670.000,00	670.000,00	-	173.840,96	124.273,76	-	-	-	496.159,04	495.764,69	394,35
2180	Competenze al personale a T. Det. su fondi Oneri prev. ed assist. a carico dell'Ente per il personale a T. Det. su fondi (Art. 1 co. 188 L. 246/2005)		-	-	-	-	-	-	-	-	652.177,90	652.177,90	-
2120	L. 246/2005		-	-	-	-	-	-	-	-	169.631,47	169.631,47	-



Irapp per personale a T. Det. su fondi esterni 2240 (Art. 1 co. 188 L. 266/2005)	-	55.435,12	55.435,12	-	
Accantonamenti TFR per personale a T. Det. 12010 su fondi (art. 1 co. 188 L. 266/2005)	-	43.661,90	43.661,90	-	
18010 Indennità di servizio del personale cessato	-	272.000,00	272.000,00	-	
4020 Corso Open University PhD	-	75.989,23	75.989,23	-	
4030 Assegni di ricerca a carico SZN	-	53.500,00	53.500,00	-	
9050 Rinnovo CCNL anni precedenti	-	52.548,64	52.548,64	-	
13010 Fondo rischi ed oneri	-	105.000,00	105.000,00	-	
Manutenzione straordinaria, restauro, risanamento conservativo e ristrutturazione della sede di Napoli	-	2.651.424,00	2.651.424,00	-	
15011	-			-	
Manutenzione, riparazione ed adattamento di 3317 locali e relativi impianti	-	349.772,54	349.772,54	-	
Interventi per obbligatori ai sensi del decreto legislativo 22 gennaio 2004, n. 42 recante il - Codice dei beni culturali e del paesaggio - e 3318 del decreto legislativo 9 aprile 2008, n. 81	-	800.000,00	800.000,00	-	
4031 Borse di ricerca	-	19.530,00	19.530,00	-	
Acquisti impianti attrezzature macchinari 16040 per servizi	-	207.595,20	207.595,20	-	
16060 Spese per hardware	-	40.260,00	40.260,00	-	
24000 Fondo per TFR accantonato	-	6.515.095,82	6.515.095,82	-	
Fondo accantonamento per pensione 24010 complementare	-	17.935,37	17.935,37	-	
Fondo accantonamento per rischi da 24011 programmi finanziati da terzi	-	25.000,00	25.000,00	-	
13030 Fondo accantonamento per progetti conclusi	-	1.449.700,60	1.449.700,60	-	
Totale applicato al bilancio		22.613.311,55	14.594.609,95		8.018.701,60
		15.939.098,95	14.505.420,00	1.433.678,95	4.223.286,63
			920.906,40	1.476.838,31	261.013,85
				3.883.523,56	3.883.523,56

PAGINA BIANCA



Stazione Zoologica “Anton Dohrn”

Rendiconto finanziario

esercizio 2016

Piano dei conti integrato

E Missioni

Piano finanziario					
MACRO	Livelli	Voce		Codice finale	3° Livello DPR
E	I	Trasferimenti correnti		E.2.00.00.00.000	
E	II	Trasferimenti correnti		E.2.01.00.00.000	
E	III	Trasferimenti correnti da Amministrazioni pubbliche		E.2.01.01.00.000	
E	IV	Trasferimenti correnti da Amministrazioni Centrali		E.2.01.01.01.000	
E	V	Trasferimenti correnti da enti e istituzioni centrali di ricerca e istituti e stazioni sperimentali per la ricerca	664.503,00	E.2.01.01.01.013	X.1.2.4
E	V	Trasferimenti correnti da altre Amministrazioni Centrali n.a.c.	157.759,12	E.2.01.01.01.999	X.1.2.4
E	IV	Trasferimenti correnti da Amministrazioni Locali		E.2.01.01.02.000	
E	V	Trasferimenti correnti da Consorzi di enti locali	273.371,10	E.2.01.01.02.018	X.1.2.4
E	III	Trasferimenti correnti da Imprese		E.2.01.03.00.000	
E	IV	Altri trasferimenti correnti da imprese		E.2.01.03.02.000	X.1.3.4
E	V	Altri trasferimenti correnti da altre imprese	67.453,07	E.2.01.03.02.999	X.1.3.4
E	III	Trasferimenti correnti dall'Unione Europea e dal Resto del Mondo		E.2.01.05.00.000	
E	IV	Trasferimenti correnti dall'Unione Europea		E.2.01.05.01.000	X.1.3.4
E	V	Trasferimenti correnti dall'Unione Europea	912.917,04	E.2.01.05.01.001	X.1.3.4
E	IV	Trasferimenti correnti dal Resto del Mondo		E.2.01.05.02.000	X.1.3.4
E	V	Trasferimenti correnti dal Resto del Mondo	26.692,15	E.2.01.05.02.001	X.1.3.4
E	I	Entrate extratributarie		E.3.00.00.00.000	
E	II	Vendita di beni e servizi e proventi derivanti dalla gestione dei beni		E.3.01.00.00.000	
E	III	Entrate dalla vendita e dall'erogazione di servizi		E.3.01.02.00.000	
E	IV	Entrate dalla vendita di servizi		E.3.01.02.01.000	X.1.3.1
E	V	Proventi da servizi n.a.c.	76.129,75	E.3.01.02.01.999	X.1.3.1
E	II	Rimborsi e altre entrate correnti		E.3.05.00.00.000	
E	III	Altre entrate correnti n.a.c.		E.3.05.99.00.000	
E	IV	Altre entrate correnti n.a.c.		E.3.05.99.99.000	X.1.3.4
E	V	Altre entrate correnti n.a.c.	52.539,13	E.3.05.99.99.999	X.1.3.4
E	I	Entrate in conto capitale		E.4.00.00.00.000	
E	II	Contributi agli investimenti		E.4.02.00.00.000	
E	III	amministrazioni pubbliche		E.4.02.01.00.000	
E	IV	Centrali		E.4.02.01.01.000	
E	V	Contributi agli investimenti da Ministeri	940.000,00	E.4.02.01.01.001	X.2.2.1
E	III	Contributi agli investimenti dall'Unione Europea e dal Resto del Mondo		E.4.02.05.00.000	
E	IV	Altri contributi agli investimenti dall'Unione Europea		E.4.02.05.99.000	X.1.3.4
E	V	Altri contributi agli investimenti dall'Unione Europea	17.529,70	E.4.02.05.99.999	X.1.3.4
E	I	Entrate per conto terzi e partite di giro		E.9.00.00.00.000	
E	II	Entrate per partite di giro		E.9.01.00.00.000	
E	III	Ritenute su redditi da lavoro dipendente		E.9.01.02.00.000	
E	IV	Ritenute erariali su redditi da lavoro dipendente per conto terzi		E.9.01.02.01.000	X.4.1.1
E	V	Ritenute erariali su redditi da lavoro dipendente per conto terzi	1.419.747,88	E.9.01.02.01.001	X.4.1.1
E	IV	Ritenute previdenziali e assistenziali su redditi da lavoro dipendente per conto terzi		E.9.01.02.02.000	X.4.1.1
E	V	Ritenute previdenziali e assistenziali su redditi da lavoro dipendente per conto terzi	557.822,03	E.9.01.02.02.001	X.4.1.1
E	IV	Altre ritenute al personale dipendente per conto di terzi		E.9.01.02.99.000	X.4.1.1
E	V	Altre ritenute al personale dipendente per conto di terzi	138.510,78	E.9.01.02.99.999	X.4.1.1
E	III	Ritenute su redditi da lavoro autonomo		E.9.01.03.00.000	
E	IV	Ritenute erariali su redditi da lavoro autonomo per conto terzi		E.9.01.03.01.000	X.4.1.1
E	V	Ritenute erariali su redditi da lavoro autonomo per conto terzi	19.908,29	E.9.01.03.01.001	X.4.1.1
E	III	Altre entrate per partite di giro		E.9.01.99.00.000	
E	IV	Rimborso di fondi economici e carte aziendali		E.9.01.99.03.000	X.4.1.1
E	V	Rimborso di fondi economici e carte aziendali	15.493,71	E.9.01.99.03.001	X.4.1.1
E	IV	Altre entrate per partite di giro diverse		E.9.01.99.99.000	X.4.1.1
E	V	Altre entrate per partite di giro diverse	69.840,39	E.9.01.99.99.999	X.4.1.1
E	II	Entrate per conto terzi		E.9.02.00.00.000	
E	III	Altre entrate per conto terzi		E.9.02.99.00.000	
E	IV	Altre entrate per conto terzi		E.9.02.99.99.000	X.4.1.1
E	V	Altre entrate per conto terzi	20.218,10	E.9.02.99.99.999	X.4.1.1
U	I	Spese correnti		U.1.00.00.00.000	
U	II	Redditi da lavoro dipendente		U.1.01.00.00.000	
U	III	Retribuzioni forde		U.1.01.01.00.000	
U	IV	Retribuzioni in denaro		U.1.01.01.01.000	X.1.1.2
U	V	Arretrati per anni precedenti corrisposti al personale a tempo indeterminato	2.625,00	U.1.01.01.01.001	X.1.1.2
U	V	Voci stipendiali corrisposte al personale a tempo indeterminato	3.673.892,44	U.1.01.01.01.002	X.1.1.2
U	V	spese per missione, corrisposti al personale a	527.421,34	U.1.01.01.01.004	X.1.1.2

U	V	Voci stipendiali corrisposte al personale a tempo determinato	436.796,22	U.1.01.01.01.006	X.1.1.2	ONERI PER IL PERSONALE IN ATTIVITA' DI SERVIZIO
U	V	Assegni di ricerca	191.085,93	U.1.01.01.01.009	X.1.1.2	ONERI PER IL PERSONALE IN ATTIVITA' DI SERVIZIO
U	IV	Altre spese per il personale		U.1.01.01.02.000	X.1.1.2	ONERI PER IL PERSONALE IN ATTIVITA' DI SERVIZIO
		Contributi per asili nido e strutture sportive, ricreative o di vacanza messe a disposizione dei lavoratori dipendenti e delle loro famiglie e altre spese per il benessere del personale	61.926,88	U.1.01.01.02.001	X.1.1.2	ONERI PER IL PERSONALE IN ATTIVITA' DI SERVIZIO
U	V	Altre spese per il personale n.a.c.	109.415,90	U.1.01.01.02.999	X.1.1.2	ONERI PER IL PERSONALE IN ATTIVITA' DI SERVIZIO
U	III	Contributi sociali a carico dell'ente		U.1.01.02.00.000		
U	IV	Contributi sociali effettivi a carico dell'ente		U.1.01.02.01.000	X.1.1.2	ONERI PER IL PERSONALE IN ATTIVITA' DI SERVIZIO
U	V	Contributi obbligatori per il personale	1.184.731,60	U.1.01.02.01.001	X.1.1.2	ONERI PER IL PERSONALE IN ATTIVITA' DI SERVIZIO
U	IV	Contributi sociali figurativi		U.1.01.02.02.000	X.1.1.2	ONERI PER IL PERSONALE IN ATTIVITA' DI SERVIZIO
U	V	Assegni familiari	22.324,27	U.1.01.02.02.001	X.1.1.2	ONERI PER IL PERSONALE IN ATTIVITA' DI SERVIZIO
U	V	datore di lavoro	376.140,91	U.1.01.02.02.003	X.2.1.5	SERVIZIO
U	V	pensioni integrative e altro	30,68	U.1.01.02.02.004	X.1.4.1	ONERI PER IL PERSONALE IN QUIESCENZA
U	II	Imposte e tasse a carico dell'ente		U.1.02.00.00.000		
U	III	Imposte, tasse e proventi assimilati a carico dell'ente		U.1.02.01.00.000		
U	IV	Imposta regionale sulle attività produttive (IRAP)		U.1.02.01.01.000	X.1.2.4	ONERI TRIBUTARI
U	V	Imposta regionale sulle attività produttive (IRAP)	399.470,53	U.1.02.01.01.001	X.1.2.4	ONERI TRIBUTARI
U	IV	Imposta di registro e di bollo		U.1.02.01.02.000	X.1.2.4	ONERI TRIBUTARI
U	V	Imposta di registro e di bollo	1.998,18	U.1.02.01.02.001	X.1.2.4	ONERI TRIBUTARI
U	IV	Tassa di circolazione dei veicoli a motore (tassa automobilistica)		U.1.02.01.09.000	X.1.2.4	ONERI TRIBUTARI
U	V	Tassa di circolazione dei veicoli a motore (tassa automobilistica)	306,65	U.1.02.01.09.001	X.1.2.4	ONERI TRIBUTARI
U	IV	Imposta comunale sugli immobili (ICI)		U.1.02.01.11.000	X.1.2.4	ONERI TRIBUTARI
U	V	Imposta comunale sugli immobili (ICI)	7.604,00	U.1.02.01.11.001	X.1.2.4	ONERI TRIBUTARI
U	IV	Imposte, tasse e proventi assimilati a carico dell'ente n.a.c.		U.1.02.01.99.000	X.1.2.4	ONERI TRIBUTARI
U	V	Imposte, tasse e proventi assimilati a carico dell'ente n.a.c.	15.245,11	U.1.02.01.99.999	X.1.2.4	ONERI TRIBUTARI
U	II	Acquisto di beni e servizi		U.1.03.00.00.000		
U	III	Acquisto di beni		U.1.03.01.00.000		
U	IV	Altri beni di consumo		U.1.03.01.02.000	X.1.1.3	USCITE PER L'ACQUISTO DI BENI DI CONSUMO E SERVIZI
U	V	Carta, cancelleria e stampati	9.858,73	U.1.03.01.02.001	X.1.1.3	USCITE PER L'ACQUISTO DI BENI DI CONSUMO E SERVIZI
U	V	Carburanti, combustibili e lubrificanti	28.569,99	U.1.03.01.02.002	X.1.1.3	USCITE PER L'ACQUISTO DI BENI DI CONSUMO E SERVIZI
U	V	Materiale informatico	9.044,12	U.1.03.01.02.006	X.1.1.3	USCITE PER L'ACQUISTO DI BENI DI CONSUMO E SERVIZI
U	V	Stampati specialistici	378,20	U.1.03.01.02.014	X.1.1.3	USCITE PER L'ACQUISTO DI BENI DI CONSUMO E SERVIZI
U	V	Altri beni e materiali di consumo n.a.c.	124.480,05	U.1.03.01.02.999	X.1.1.3	USCITE PER L'ACQUISTO DI BENI DI CONSUMO E SERVIZI
U	IV	Medicinali e altri beni di consumo sanitario		U.1.03.01.05.000	X.1.1.3	USCITE PER L'ACQUISTO DI BENI DI CONSUMO E SERVIZI
U	V	Prodotti chimici	101.026,72	U.1.03.01.05.006	X.1.1.3	USCITE PER L'ACQUISTO DI BENI DI CONSUMO E SERVIZI
U	III	Acquisto di servizi		U.1.03.02.00.000		
U	IV	Organi e incarichi istituzionali dell'amministrazione		U.1.03.02.01.000	X.1.1.1	USCITE PER GLI ORGANI DELL'ENTE
U	V	Organi istituzionali dell'amministrazione - Indennità	173.457,72	U.1.03.02.01.001	X.1.1.1	USCITE PER GLI ORGANI DELL'ENTE
U	V	Organi istituzionali dell'amministrazione - Rimborsi	22.092,42	U.1.03.02.01.002	X.1.1.1	USCITE PER GLI ORGANI DELL'ENTE
U	V	controllo ed altri incarichi istituzionali	48.724,42	U.1.03.02.01.008	X.1.1.1	USCITE PER GLI ORGANI DELL'ENTE
U	IV	Rappresentanza, organizzazione eventi, pubblicità e servizi per trasferta		U.1.03.02.02.000	X.1.1.3	USCITE PER L'ACQUISTO DI BENI DI CONSUMO E SERVIZI
U	V	Rimborso per viaggio e trasloco	1.992,52	U.1.03.02.02.001	X.1.2.1	USCITE PER PRESTAZIONI ISTITUZIONALI
U	V	Indennità di missione e di trasferta	33.374,40	U.1.03.02.02.002	X.1.1.2	ONERI PER IL PERSONALE IN ATTIVITA' DI SERVIZIO
U	V	Servizi per attività di rappresentanza	628,58	U.1.03.02.02.003	X.1.2.1	USCITE PER PRESTAZIONI ISTITUZIONALI
U	V	Organizzazione manifestazioni e convegni	38.363,51	U.1.03.02.02.005	X.1.2.1	USCITE PER PRESTAZIONI ISTITUZIONALI
U	V	Altre spese di rappresentanza, relazioni pubbliche, convegni e mostre, pubblicità n.a.c.	11.202,78	U.1.03.02.02.999	X.1.2.1	USCITE PER PRESTAZIONI ISTITUZIONALI
U	IV	Utense e canoni		U.1.03.02.05.000	X.1.1.3	USCITE PER L'ACQUISTO DI BENI DI CONSUMO E SERVIZI
U	V	Telefonia fissa	70.048,76	U.1.03.02.05.001	X.1.1.3	USCITE PER L'ACQUISTO DI BENI DI CONSUMO E SERVIZI
U	V	Telefonia mobile	2.593,39	U.1.03.02.05.002	X.1.1.3	USCITE PER L'ACQUISTO DI BENI DI CONSUMO E SERVIZI
U	V	Accesso a banche dati e a pubblicazioni on line	4.803,27	U.1.03.02.05.003	X.1.1.3	USCITE PER L'ACQUISTO DI BENI DI CONSUMO E SERVIZI
U	V	Energia elettrica	271.227,73	U.1.03.02.05.004	X.1.1.3	USCITE PER L'ACQUISTO DI BENI DI CONSUMO E SERVIZI
U	V	Acqua	15.025,52	U.1.03.02.05.005	X.1.1.3	USCITE PER L'ACQUISTO DI BENI DI CONSUMO E SERVIZI
U	V	Gas	2.425,20	U.1.03.02.05.006	X.1.1.3	USCITE PER L'ACQUISTO DI BENI DI CONSUMO E SERVIZI
U	V	Utense e canoni per altri servizi n.a.c.	30.726,16	U.1.03.02.05.999	X.1.1.3	USCITE PER L'ACQUISTO DI BENI DI CONSUMO E SERVIZI
U	IV	Utilizzo di beni di terzi		U.1.03.02.07.000	X.1.1.3	USCITE PER L'ACQUISTO DI BENI DI CONSUMO E SERVIZI
U	V	Licenze d'uso per software	42.568,13	U.1.03.02.07.006	X.1.1.3	USCITE PER L'ACQUISTO DI BENI DI CONSUMO E SERVIZI
U	IV	Leasing operativo		U.1.03.02.08.000	X.1.1.3	USCITE PER L'ACQUISTO DI BENI DI CONSUMO E SERVIZI
U	V	Leasing operativo di attrezzature e macchinari	18.023,78	U.1.03.02.08.002	X.1.1.3	USCITE PER L'ACQUISTO DI BENI DI CONSUMO E SERVIZI
U	IV	Manutenzione ordinaria e riparazioni		U.1.03.02.09.000	X.1.1.3	USCITE PER L'ACQUISTO DI BENI DI CONSUMO E SERVIZI
U	V	Manutenzione ordinaria e riparazioni di mezzi di trasporto ad uso civile, di sicurezza e ordine pubblico	2.336,97	U.1.03.02.09.001	X.1.1.3	USCITE PER L'ACQUISTO DI BENI DI CONSUMO E SERVIZI
U	V	Manutenzione ordinaria e riparazioni di impianti e macchinari	28.938,10	U.1.03.02.09.004	X.1.1.3	USCITE PER L'ACQUISTO DI BENI DI CONSUMO E SERVIZI
U	V	Manutenzione ordinaria e riparazioni di attrezzature	45.307,94	U.1.03.02.09.005	X.1.1.3	USCITE PER L'ACQUISTO DI BENI DI CONSUMO E SERVIZI
U	V	Manutenzione ordinaria e riparazioni di macchine per ufficio	3.211,48	U.1.03.02.09.006	X.1.1.3	USCITE PER L'ACQUISTO DI BENI DI CONSUMO E SERVIZI
U	V	Manutenzione ordinaria e riparazioni di beni immobili	53.614,92	U.1.03.02.09.008	X.1.1.3	USCITE PER L'ACQUISTO DI BENI DI CONSUMO E SERVIZI
U	V	Manutenzione ordinaria e riparazioni di beni immobili di valore culturale, storico ed artistico	186.219,18	U.1.03.02.09.009	X.1.1.3	USCITE PER L'ACQUISTO DI BENI DI CONSUMO E SERVIZI
U	IV	Consulenze		U.1.03.02.10.000	X.1.1.3	USCITE PER L'ACQUISTO DI BENI DI CONSUMO E SERVIZI
U	V	Incarichi libero professionali di studi, ricerca e consulenza	648,00	U.1.03.02.10.001	X.1.1.3	USCITE PER L'ACQUISTO DI BENI DI CONSUMO E SERVIZI

U	IV	Prestazioni professionali e specialistiche		U.1.03.02.11.000	X.1.1.3	USCITE PER L'ACQUISTO DI BENI DI CONSUMO E SERVIZI
U	V	Patrocinio legale	3.234,40	U.1.03.02.11.006	X.1.1.3	USCITE PER L'ACQUISTO DI BENI DI CONSUMO E SERVIZI
U*	V	Prestazioni di natura contabile, tributaria e del lavoro	23.007,20	U.1.03.02.11.008	X.1.1.3	USCITE PER L'ACQUISTO DI BENI DI CONSUMO E SERVIZI
U*	V	Prestazioni tecnico-scientifiche	14.832,94	U.1.03.02.11.009	X.1.1.3	USCITE PER L'ACQUISTO DI BENI DI CONSUMO E SERVIZI
U*	V	Deposito, mantenimento e tutela dei brevetti	14.496,54	U.1.03.02.11.010	X.1.1.3	USCITE PER L'ACQUISTO DI BENI DI CONSUMO E SERVIZI
U	V	Altre prestazioni professionali e specialistiche n.a.c.	36.222,29	U.1.03.02.11.999	X.1.1.3	USCITE PER L'ACQUISTO DI BENI DI CONSUMO E SERVIZI
U	IV	Lavoro flessibile, quota LSU e acquisto di servizi da agenzie di lavoro interinale		U.1.03.02.12.000	X.1.1.3	USCITE PER L'ACQUISTO DI BENI DI CONSUMO E SERVIZI
U	V	Collaborazioni coordinate e a progetto	10.209,16	U.1.03.02.12.003	X.1.1.3	USCITE PER L'ACQUISTO DI BENI DI CONSUMO E SERVIZI
U	IV	Servizi ausiliari per il funzionamento dell'Ente		U.1.03.02.13.000	X.1.1.3	USCITE PER L'ACQUISTO DI BENI DI CONSUMO E SERVIZI
U	V	Servizi di sorveglianza e custodia	310.933,49	U.1.03.02.13.001	X.1.1.3	USCITE PER L'ACQUISTO DI BENI DI CONSUMO E SERVIZI
U	V	Servizi di pulizia e lavanderia	313.313,66	U.1.03.02.13.002	X.1.1.3	USCITE PER L'ACQUISTO DI BENI DI CONSUMO E SERVIZI
U	V	Trasporti, traslochi e facchinaggio	14.421,29	U.1.03.02.13.003	X.1.1.3	USCITE PER L'ACQUISTO DI BENI DI CONSUMO E SERVIZI
U*	V	Rimozione e smaltimento di rifiuti tossico-nocivi e di altri materiali	6.319,09	U.1.03.02.13.006	X.1.1.3	USCITE PER L'ACQUISTO DI BENI DI CONSUMO E SERVIZI
U	V	Altri servizi di ristorazione	110.888,02	U.1.03.02.14.999	X.1.1.3	USCITE PER L'ACQUISTO DI BENI DI CONSUMO E SERVIZI
U	IV	Servizi amministrativi		U.1.03.02.16.000	X.1.1.3	USCITE PER L'ACQUISTO DI BENI DI CONSUMO E SERVIZI
U	V	Pubblicazione bandi di gara	16.233,99	U.1.03.02.16.001	X.1.1.3	USCITE PER L'ACQUISTO DI BENI DI CONSUMO E SERVIZI
U	V	Spese postali	25.517,76	U.1.03.02.16.002	X.1.1.3	USCITE PER L'ACQUISTO DI BENI DI CONSUMO E SERVIZI
U	IV	Servizi sanitari		U.1.03.02.18.000	X.1.1.3	USCITE PER L'ACQUISTO DI BENI DI CONSUMO E SERVIZI
U	V	Spese per accertamenti sanitari resi necessari dall'attività lavorativa	28.351,12	U.1.03.02.18.001	X.1.1.3	USCITE PER L'ACQUISTO DI BENI DI CONSUMO E SERVIZI
U	IV	Altri servizi		U.1.03.02.99.000	X.1.1.3	USCITE PER L'ACQUISTO DI BENI DI CONSUMO E SERVIZI
U	V	Altre spese legali	15.961,50	U.1.03.02.99.002	X.1.1.3	USCITE PER L'ACQUISTO DI BENI DI CONSUMO E SERVIZI
U	V	Quote di associazioni	2.950,00	U.1.03.02.99.003	X.1.1.3	USCITE PER L'ACQUISTO DI BENI DI CONSUMO E SERVIZI
U	V	Spese per commissioni e comitati dell'Ente	36.103,24	U.1.03.02.99.005	X.1.1.3	USCITE PER L'ACQUISTO DI BENI DI CONSUMO E SERVIZI
U	V	Altri servizi diversi n.a.c.	370.138,11	U.1.03.02.99.999	X.1.1.3	USCITE PER L'ACQUISTO DI BENI DI CONSUMO E SERVIZI
U	II	Trasferimenti correnti		U.1.04.00.00.000		
U	III	Trasferimenti correnti a Amministrazioni Pubbliche		U.1.04.01.00.000		
U	IV	Trasferimenti correnti a Amministrazioni Centrali		U.1.04.01.01.000	X.1.2.2	TRASFERIMENTI PASSIVI
U	V	Trasferimenti correnti a Ministeri	111.151,23	U.1.04.01.01.001	X.1.2.2	TRASFERIMENTI PASSIVI
U	IV	Trasferimenti correnti a Amministrazioni Locali		U.1.04.01.02.000	X.1.2.2	TRASFERIMENTI PASSIVI
U	V	Trasferimenti correnti a Università	25.624,00	U.1.04.01.02.008	X.1.2.2	TRASFERIMENTI PASSIVI
U	III	Trasferimenti correnti a Famiglie		U.1.04.02.00.000		
U*	IV	Borse di studio, dottorati di ricerca e contratti di formazione specialistica area medica		U.1.04.02.03.000	X.1.2.1	USCITE PER PRESTAZIONI ISTITUZIONALI
U	V	Borse di studio	385.195,64	U.1.04.02.03.001	X.1.2.1	USCITE PER PRESTAZIONI ISTITUZIONALI
U*	V	Dottorati di ricerca	59.272,47	U.1.04.02.03.003	X.1.2.1	USCITE PER PRESTAZIONI ISTITUZIONALI
U	III	Trasferimenti correnti a Imprese		U.1.04.03.00.000		
U	IV	Trasferimenti correnti a altre imprese		U.1.04.03.99.000	X.1.2.2	TRASFERIMENTI PASSIVI
U	V	Trasferimenti correnti a altre imprese	1.530.000,00	U.1.04.03.99.999	X.1.2.2	TRASFERIMENTI PASSIVI
U	III	Trasferimenti correnti a Istituzioni Sociali Private		U.1.04.04.00.000		
U	IV	Trasferimenti correnti a Istituzioni Sociali Private		U.1.04.04.01.000	X.1.2.2	TRASFERIMENTI PASSIVI
U	V	Trasferimenti correnti a Istituzioni Sociali Private	60.000,00	U.1.04.04.01.001	X.1.2.2	TRASFERIMENTI PASSIVI
U	III	Trasferimenti correnti versati all'Unione Europea e al Resto del Mondo		U.1.04.05.00.000		
U	IV	Trasferimenti correnti alla UE - quota Risorse Proprie Tradizionali		U.1.04.05.01.000	X.1.2.2	TRASFERIMENTI PASSIVI
U	V	Dazi doganali su import delle merci da Paesi terzi	517,13	U.1.04.05.01.002	X.1.2.2	TRASFERIMENTI PASSIVI
U	II	Rimborsi e poste correttive delle entrate		U.1.09.00.00.000		
U	III	Altri Rimborsi di parte corrente di somme non dovute o incassate in eccesso		U.1.09.99.00.000		
U	IV	Rimborsi di parte corrente ad Amministrazioni Centrali di somme non dovute o incassate in eccesso		U.1.09.99.01.000	X.1.2.5	POSTE CORRETTIVE E COMPENSATIVE DI ENTRATE CORRENTI
U	V	Rimborsi di parte corrente ad Amministrazioni Centrali di somme non dovute o incassate in eccesso	8.499,81	U.1.09.99.01.001	X.1.2.5	POSTE CORRETTIVE E COMPENSATIVE DI ENTRATE CORRENTI
U	II	Altre spese correnti		U.1.10.00.00.000		
U	III	Premi di assicurazione		U.1.10.04.00.000		
U	IV	Premi di assicurazione contro i danni		U.1.10.04.01.000	X.1.1.3	Premi di assicurazione
U	V	Premi di assicurazione su beni mobili	9.162,04	U.1.10.04.01.001	X.1.1.3	Premi di assicurazione
U	V	Premi di assicurazione per responsabilità civile verso terzi	19.630,70	U.1.10.04.01.003	X.1.1.3	Premi di assicurazione
U	IV	Altri premi di assicurazione n.a.c.		U.1.10.04.99.000	X.1.1.3	Premi di assicurazione
U	V	Altri premi di assicurazione n.a.c.	54.333,02	U.1.10.04.99.999	X.1.1.3	Premi di assicurazione
U	III	Altre spese correnti n.a.c.		U.1.10.99.00.000		
U	IV	Altre spese correnti n.a.c.		U.1.10.99.99.000	X.1.2.6	USCITE NON CLASSIFICABILI IN ALTRE VOCI
U	V	Altre spese correnti n.a.c.	1.425.388,79	U.1.10.99.99.999	X.1.2.6	USCITE NON CLASSIFICABILI IN ALTRE VOCI
U	I	Spese in conto capitale		U.2.00.00.00.000		
U	II	Investimenti fissi lordi e acquisto di terreni		U.2.02.00.00.000		
U	III	Beni materiali		U.2.02.01.00.000		
U	IV	ordine pubblico		U.2.02.01.01.000	X.2.1.2	ACQUISIZIONE DI IMMOBILIZZAZIONI TECNICHE
U	V	Mezzi di trasporto stradali	23.942,19	U.2.02.01.01.001	X.2.1.2	ACQUISIZIONE DI IMMOBILIZZAZIONI TECNICHE
U	IV	Mobili e arredi		U.2.02.01.03.000	X.2.1.2	ACQUISIZIONE DI IMMOBILIZZAZIONI TECNICHE
U	V	Mobili e arredi per ufficio	15.427,19	U.2.02.01.03.001	X.2.1.2	ACQUISIZIONE DI IMMOBILIZZAZIONI TECNICHE
U	IV	Attrezzature		U.2.02.01.05.000	X.2.1.2	ACQUISIZIONE DI IMMOBILIZZAZIONI TECNICHE
U	V	Attrezzature scientifiche	435.631,66	U.2.02.01.05.001	X.2.1.2	ACQUISIZIONE DI IMMOBILIZZAZIONI TECNICHE

U	IV	Hardware		U.2.02.01.07.000	X.2.1.2	ACQUISIZIONE DI IMMOBILIZZAZIONI TECNICHE
U	V	Hardware n.a.c.	50.976,26	U.2.02.01.07.999	X.2.1.2	ACQUISIZIONE DI IMMOBILIZZAZIONI TECNICHE
U	IV	Beni immobili		U.2.02.01.09.000	X.2.1.1	ACQUISIZIONE DI BENI AD USO DUREVOLE ED OPERE IMMOBILIARI
U	V	Beni immobili n.a.c.	32.940,00	U.2.02.01.09.999	X.2.1.1	ACQUISIZIONE DI BENI AD USO DUREVOLE ED OPERE IMMOBILIARI
U	IV	Altri beni materiali		U.2.02.01.99.000	X.2.1.2	ACQUISIZIONE DI IMMOBILIZZAZIONI TECNICHE
U	V	Materiale bibliografico	1.076,64	U.2.02.01.99.001	X.2.1.2	ACQUISIZIONE DI IMMOBILIZZAZIONI TECNICHE
U	III	Beni immateriali		U.2.02.03.00.000		
U	IV	Software		U.2.02.03.02.000	X.2.1.2	ACQUISIZIONE DI IMMOBILIZZAZIONI TECNICHE
U	V	Sviluppo software e manutenzione evolutiva		U.2.02.03.02.001	X.2.1.2	ACQUISIZIONE DI IMMOBILIZZAZIONI TECNICHE
U*	V	Acquisizione software e manutenzione evolutiva	21.984,40	U.2.02.03.02.002	X.2.1.2	ACQUISIZIONE DI IMMOBILIZZAZIONI TECNICHE
U*	IV	Manutenzione straordinaria su beni di terzi		U.2.02.03.06.000	X.2.1.2	ACQUISIZIONE DI IMMOBILIZZAZIONI TECNICHE
U*	V	Manutenzione straordinaria su altri beni di terzi	135.064,81	U.2.02.03.06.999	X.2.1.2	ACQUISIZIONE DI IMMOBILIZZAZIONI TECNICHE
U	II	Altre spese in conto capitale		U.2.05.00.00.000		
U	III	Altre spese in conto capitale n.a.c.		U.2.05.99.00.000		
U	IV	Altre spese in conto capitale n.a.c.		U.2.05.99.99.000	X.1.2.6	USCITE NON CLASSIFICABILI IN ALTRE VOCI
U	V	Altre spese in conto capitale n.a.c.	683.752,45	U.2.05.99.99.999	X.1.2.6	USCITE NON CLASSIFICABILI IN ALTRE VOCI
U	I	Spese per incremento attività		U.3.00.00.00.000		
U	II	Acquisizioni di attività finanziarie		U.3.01.00.00.000		
U	III	Acquisizioni di partecipazioni e conferimenti capitale in altre imprese		U.3.01.01.00.000		
U	IV	capitale in altre imprese		U.3.01.01.03.000	X.2.1.3	PARTECIPAZIONI E ACQUISTO DI VALORI MOBILIARI
U	V	capitale in altre imprese	1.000,00	U.3.01.01.03.003	X.2.1.3	PARTECIPAZIONI E ACQUISTO DI VALORI MOBILIARI
U	I	Uscite per conto terzi e partite di giro		U.7.00.00.00.000		
U	II	Uscite per partite di giro		U.7.01.00.00.000		
U	III	dipendente		U.7.01.02.00.000		
U	IV	lavoro dipendente riscosse per conto terzi		U.7.01.02.01.000	X.4.1.1	USCITE AVENTI NATURA DI PARTITE DI GIRO
U	V	dipendente riscosse per conto terzi	1.400.638,29	U.7.01.02.01.001	X.4.1.1	USCITE AVENTI NATURA DI PARTITE DI GIRO
U	IV	assistenziali su Redditi da lavoro dipendente		U.7.01.02.02.000	X.4.1.1	USCITE AVENTI NATURA DI PARTITE DI GIRO
U	V	su Redditi da lavoro dipendente riscosse per conto	550.053,19	U.7.01.02.02.001	X.4.1.1	USCITE AVENTI NATURA DI PARTITE DI GIRO
U	IV	dipendente per conto di terzi		U.7.01.02.99.000	X.4.1.1	USCITE AVENTI NATURA DI PARTITE DI GIRO
U	V	dipendente per conto di terzi	138.510,78	U.7.01.02.99.999	X.4.1.1	USCITE AVENTI NATURA DI PARTITE DI GIRO
U	III	autonomo		U.7.01.03.00.000		
U	IV	lavoro autonomo per conto terzi		U.7.01.03.01.000	X.4.1.1	USCITE AVENTI NATURA DI PARTITE DI GIRO
U	V	autonomo per conto terzi	49.466,02	U.7.01.03.01.001	X.4.1.1	USCITE AVENTI NATURA DI PARTITE DI GIRO
U	III	Altre uscite per partite di giro		U.7.01.99.00.000		
U	IV	Costituzione fondi economici e carte aziendali		U.7.01.99.03.000	X.4.1.1	USCITE AVENTI NATURA DI PARTITE DI GIRO
U	V	Costituzione fondi economici e carte aziendali	15.493,71	U.7.01.99.03.001	X.4.1.1	USCITE AVENTI NATURA DI PARTITE DI GIRO
U	IV	Altre uscite per partite di giro n.a.c.		U.7.01.99.99.000	X.4.1.1	USCITE AVENTI NATURA DI PARTITE DI GIRO
U	V	Altre uscite per partite di giro n.a.c.	20.035,73	U.7.01.99.99.999	X.4.1.1	USCITE AVENTI NATURA DI PARTITE DI GIRO
U	II	Uscite per conto terzi		U.7.02.00.00.000		
U	III	Depositi di/prezzo terzi		U.7.02.04.00.000		
U	IV	di terzi		U.7.02.04.02.000	X.4.1.1	USCITE AVENTI NATURA DI PARTITE DI GIRO
U	V	terzi	28.819,23	U.7.02.04.02.001	X.4.1.1	USCITE AVENTI NATURA DI PARTITE DI GIRO
U	III	Altre uscite per conto terzi		U.7.02.99.00.000		
U	IV	Altre uscite per conto terzi n.a.c.		U.7.02.99.99.000	X.4.1.1	USCITE AVENTI NATURA DI PARTITE DI GIRO
U	V	Altre uscite per conto terzi n.a.c.	20.800,36	U.7.02.99.99.999	X.4.1.1	USCITE AVENTI NATURA DI PARTITE DI GIRO



<i>Missioni/Programmi/Gruppo COFOG</i>	Consuntivo 2016
Missione - RICERCA ED INNOVAZIONE	
<i>Programma 01 - Ricerca scientifica e tecnologica di base</i>	
Gruppo COFOG 01.04 Ricerca di base	5.514.049,52
<i>Programma 02 - Ricerca in materia ambientale</i>	
Gruppo COFOG 01.04 Ricerca di base	3.517.815,00
Totale missione RICERCA ED INNOVAZIONE	9.031.864,52
Missione - SERVIZI ISTITUZIONALI E GENERALI	
<i>Programma 03 -Indirizzo politico</i>	
Gruppo COFOG 01.03 Servizi generali	210.483,44
<i>Programma 04 - Servizi affari generali per le amministrazioni di competenza</i>	
Gruppo COFOG 01.03 Servizi generali	5.593.284,60
Totale missione SERVIZI ISTITUZIONALI E GENERALI	5.803.768,04
Missione - FONDI DA RIPARTIRE	
<i>Programma 05 - Fondi da ripartire</i>	
Gruppo COFOG 01.03 Servizi generali	-
Totale missione SERVIZI ISTITUZIONALI E GENERALI	-
Missione - SERVIZI PER CONTO TERZI E PARTITE DI GIRO	
<i>Programma 06 - Partite di giro</i>	
Gruppo COFOG 01.03 Servizi generali	2.223.817,31
Totale missione SERVIZI PER CONTO TERZI E PARTITE DI GIRO	2.223.817,31
TOTALE GENERALE	17.059.449,87



Stazione Zoologica Anton Dohrn

Rendiconto consuntivo esercizio 2016

***Verbale del
Collegio dei Revisori dei Conti
del 19/05/2017***

VERBALE N. 4/2017

In data 19/05/2017 alle ore 12,30, presso la Sala Nautilus dell'Acquario di Genova, in Genova, si è riunito, previa regolare convocazione, il *Collegio dei revisori dei conti*, nelle persone di:

Dott. Giuseppe Di Nardo	Presidente in rappresentanza del MEF	Presente
Dott. Emanuele Bertulli	Componente effettivo in rappresentanza del MIUR	Presente
Dott. Francesco Tulimieri	Componente effettivo in rappresentanza del MIUR	Presente

per procedere all'esame del Rendiconto generale relativo all'anno 2016.

Il Presidente è l'estensore del presente verbale.

E' presente il Dott. Eugenio Madeo che, ai sensi del decreto della Corte dei Conti n. 114 del 31/03/2017, svolge le funzioni di Delegato titolare al controllo sulla gestione finanziaria della Stazione Zoologica "Anton Dohrn", a norma dell'art. 12 della legge 21/03/1958, n. 259.

Il Collegio da atto che nei giorni precedenti il Presidente del Collegio ha acquisito presso gli uffici amministrativi dell'Ente ulteriori elementi di verifica utili per l'esame del predetto elaborato contabile e che all'uopo è stato assistito dal Responsabile dell'Ufficio Affari Generali e Ragioneria, nella persona del Dott. Salvatore Orfano, appositamente invitato dall'organo di controllo, per fornire allo stesso tutti gli elementi informativi necessari per la redazione del prescritto parere.

Il Collegio passa all'esame del precitato documento e, dopo aver acquisito ogni utile notizia al riguardo ed aver effettuato le opportune verifiche, redige la relazione al Rendiconto generale per l'esercizio finanziario 2016 che viene allegata al presente verbale e ne costituisce parte integrante (Allegato 1).

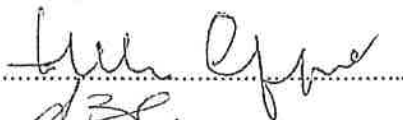
Il Collegio rammenta, infine, che il Rendiconto in questione, completo degli allegati, dovrà essere trasmesso, entro 10 giorni dalla Delibera di approvazione, all'Amministrazione vigilante e al Ministero dell'economia e delle finanze.

Non essendovi altre questioni da trattare, la riunione termina alle ore 13,30 previa stesura del presente verbale, che viene successivamente inserito nell'apposito registro.

Letto, confermato e sottoscritto.

Il Collegio dei Revisori dei conti

Dott. Giuseppe Di Nardo



Dott. Emanuele Bertulli



Dott. Francesco Tulimieri



Allegato 1

Ente Stazione Zoologica Anton Dohrn

RELAZIONE AL RENDICONTO GENERALE
DELL'ESERCIZIO FINANZIARIO
2016

Il Rendiconto generale dell'esercizio finanziario 2016 predisposto dalla Direzione Generale dell'Ente è stato trasmesso al Collegio dei revisori dei conti, per il relativo parere di competenza, con e-mail del 02/05/2017.

Detto elaborato contabile si compone dei seguenti documenti:

- Conto del bilancio (Rendiconto finanziario decisionale e gestionale);
- Conto economico;
- Stato patrimoniale;
- Nota Integrativa.

Inoltre, risultano allegati al predetto rendiconto, come previsto dal regolamento di contabilità dell'Ente:

- a) La situazione amministrativa;
- b) La relazione sulla gestione;
- c) Situazione dei residui attivi e passivi;
- d) Tabella dimostrativa del risultato di amministrazione al 31/12/2016;
- e) Elenco delle spese del personale;
- f) Piano dei conti;
- g) Classificazione economica delle spese;
- h) Elenco residui.

CONSIDERAZIONI GENERALI

Con riferimento alla struttura ed al contenuto, il rendiconto generale è stato predisposto in conformità al Regolamento di contabilità dell'Ente approvato con delibera n. 6 del 30/06/2008 (G.U. n. 250 del 11/11/2008) ed alla normativa vigente in materia (DPR n. 97/2003).

Dalla documentazione fornita risulta che l'Ente ha provveduto alla redazione del prospetto riepilogativo nel quale viene riassunta la spesa classificata in base alle missioni ed ai programmi individuati applicando le prescrizioni contenute nel DPCM 12 dicembre 2012 e le indicazioni di cui alla Circolare del Dipartimento della RGS n. 23 del 13 maggio 2013. Inoltre, è stato adottato il piano dei conti integrato di cui al DPR n. 132/2013.

Parimenti, il piano degli indicatori e risultati attesi di bilancio non è stato adottato in considerazione che al DPCM 18 settembre 2012 DPCM, emanato in attuazione dell'art. 23 del D.lgs. 91/2011, per definire le linee guida generali per la costruzione di un sistema di indicatori, non ha fatto seguito il decreto interministeriale occorrente per definire il sistema minimo di indicatori di risultato che ciascuna amministrazione deve inserire nel proprio piano ai sensi dell'art. 19, c. 4, del D.Lgs. 91/2011.

Tuttavia, si rileva che il Collegio, nei suoi verbali ha più volte sollecitato l'Ente a predisporre in via transitoria tale sistema di indicatori di risultato secondo le suddette linee generali.

Preliminarmente il Collegio prende atto che presso l'Ente nel corso dell'esercizio 2016 il nuovo applicativo informatico – acquisito con l'adesione al Consorzio CINECA – è stato in grado di assicurare il rispetto di tutte le

novità introdotte dai nuovi principi di legge tra le quali, in particolare, il piano dei conti integrato, le procedure di spesa e di entrata e correlati adempimenti. Con particolare riferimento alla redazione del conto economico il Collegio constata che per l'esercizio 2016 esso è stato predisposto con la metodologia adoperata per i precedenti esercizi ai sensi dell'art. 41 del D.P.R. 97/2003, mentre ha avuto assicurazione che dal corrente esercizio 2017 l'applicativo consente la tenuta di scritture sistematiche in partita doppia con attuazione della piena integrazione dei sistemi di rilevazione finanziario, economico e patrimoniale.

L'Ente ha conseguito l'equilibrio di bilancio. La gestione dell'ente per l'esercizio 2016 si chiude con i seguenti risultati:

- ✓ avanzo in termini di competenza pari ad € 2.464.284,33;
- ✓ avanzo di amministrazione pari ad € 26.444.711,00;
- ✓ risultato economico pari ad € 2.284.701,64.

Il Collegio prende in esame il Rendiconto Generale per l'esercizio 2016 che è così riassunto nelle seguenti tabelle:

QUADRO RIASSUNTIVO DEL RENDICONTO FINANZIARIO

ENTRATE	Previsioni iniziali 2016	variazioni	Previsioni definitive	Somme accertate 2016	Somme riscosse	Somme rimaste da riscuotere	Diff. accert. Previs. Iniz. %
Tit. I - Entrate correnti	12.259.751,00	3.791.423,35	16.051.174,35	16.009.184,04	15.371.366,12	637.817,92	30,58
Tit. II Entrate in c/capitale	-	940.000,00	940.000,00	940.000,00	940.000,00	-	100,00
Gestione speciale	-	-	-	-	-	-	-
Tit. IV - Partite di giro	2.765.493,71	-	2.765.493,71	2.264.473,25	2.229.511,40	34.961,85	18,12
Totale entrate	15.025.244,71	4.731.423,35	19.756.668,06	19.213.657,29	18.540.877,52	672.779,77	27,88
avanzo di amm. Utilizzato	10.760.243,95	12.744.077,64	23.504.321,59	-	-	-	-
Totale a pareggio	25.785.488,66	17.475.500,99	43.260.989,65	19.213.657,29	18.540.877,52	672.779,77	
Disavanzo di competenza	-	-	-	-	-	-	-
Totale a pareggio	25.785.488,66	17.475.500,99	43.260.989,65	19.213.657,29	18.540.877,52	672.779,77	

SPESE	Previsioni iniziali 2016	variazioni	Previsioni definitive	Somme impegnate 2016	Somme pagate	Somme rimaste da pagare	Diff. impegni Previs. Iniz. %
Tit. I - Uscite corr.	19.559.731,16	6.777.019,73	26.336.750,89	13.402.519,34	9.443.127,89	3.959.391,45	31,48
Tit. II- Uscite c/cap.	3.460.263,79	10.698.481,26	14.158.745,05	1.082.380,37	362.772,54	719.607,83	68,72
Tit. IV - Partite di giro	2.765.493,71	-	2.765.493,71	2.264.473,25	1.953.211,86	311.261,39	18,12
Totale generale uscite	25.785.488,66	17.475.500,99	43.260.989,65	16.749.372,96	11.759.112,29	4.990.260,67	35,04
Avanzo di competenza	-	-	-	2.464.284,33	-	-	-
Totale generale uscite	25.785.488,66	17.475.500,99	43.260.989,65	19.213.657,29	11.759.112,29	4.990.260,67	

[Handwritten signatures]

QUADRO DI RAFFRONTO CON L'ESERCIZIO PRECEDENTE

ENTRATE	no finanziario 2016		Anno finanziario 2015				Diff. % (E/B)
	Residui (A)	Competenza (B)	Cassa (C)	Residui (D)	Competenza (E)	Cassa (F)	
Tit. I - Entrate correnti	637.817,92	16.009.184,04	15.371.366,12	1.059.120,08	18.413.411,95	17.354.291,87	- 15,02
Tit. II Entrate in c/capitale		940.000,00	940.000,00	-	488.267,00	488.267,00	48,06
Gestione speciale							
Tit. IV - Partite di giro	34.961,85	2.264.473,25	2.229.511,40	9.708,30	2.315.813,44	2.306.105,14	- 2,27
Totale entrate	672.779,77	19.213.657,29	18.540.877,52	1.068.828,38	21.217.492,39	20.148.664,01	- 10,33
avanzo di competenza							
Totale a pareggio	672.779,77	19.213.657,29	18.540.877,52	1.068.828,38	21.217.492,39	20.148.664,01	

SPESE	no finanziario 2016		Anno finanziario 2015				Diff. % (E/B)
	Residui (A)	Competenza (B)	Cassa (C)	Residui (D)	Competenza (E)	Cassa (F)	
Tit. I - Uscite correnti	3.959.391,45	13.402.519,34	9.443.127,89	3.878.313,02	14.750.775,19	10.872.462,17	- 10,06
Tit. II Uscite in c/capitale	719.607,83	1.082.380,37	362.772,54	2.447.296,30	2.689.985,57	242.689,27	- 148,52
Gestione speciale							
Tit. IV - Partite di giro	311.261,39	2.264.473,25	1.953.211,86	270.605,45	2.315.813,44	2.045.207,99	- 2,27
Totale uscite	4.990.260,67	16.749.372,96	11.759.112,29	6.596.214,77	19.756.574,20	13.160.359,43	- 17,95
avanzo di competenza		2.464.284,33	#RIFI		1.460.918,19		
Totale generale	4.990.260,67	19.213.657,29	#RIFI	6.596.214,77	21.217.492,39	13.160.359,43	

Situazione di equilibrio dati di cassa

Prospetto riepilogativo dati di cassa (art. 13, c. 1, L. n. 243/2012)	anno 2016
Descrizione	Importo
Saldo cassa iniziale	28.826.463,13
Riscossioni	20.142.560,22
Pagamenti	17.059.449,87
Saldo finale di cassa	31.909.573,48

Il Rendiconto generale dell'esercizio 2016, presenta un avanzo finanziario di competenza di euro 2.464.284,33, pari alla differenza tra le entrate accertate e le spese impegnate, come appresso indicato:

TOTALE ENTRATE ACCERTATE	16.949.184,04
TOTALE USCITE IMPEGNATE	14.484.899,71
AVANZO DI COMPETENZA	2.464.284,33

Le previsioni iniziali delle entrate e delle uscite correnti, che pareggiano per l'importo di euro 25.785.488,66, sono conformi con quelle indicate nel bilancio di previsione 2016 deliberato nella seduta del 17/12/2015 n. 3, ed hanno subito complessivamente variazioni in aumento per euro 17.475.500,99, mentre, le partite di giro, inizialmente previste per euro 2.765.493,71 non hanno subito variazioni.

Per le spese in conto capitale previste nel documento previsionale, hanno subito una variazione in aumento di euro 10.698.481,26.

ESAME DELLA GESTIONE DI COMPETENZA

ENTRATE CORRENTI

Le entrate correnti accertate, al netto delle partite di giro, sono costituite da:

Entrate		Accertamenti 2015	Accertamenti 2016
<i>Entrate Contributive</i>	euro		
<i>Entrate derivanti da trasferimenti correnti</i>	euro	18.311.175,68	15.952.653,48
<i>Altre Entrate</i>	euro	102.236,27	56.530,56
Totale entrate		18.413.411,95	16.009.184,04

Le Entrate contributive sono pari ad euro 0,00.

Le Entrate da trasferimenti correnti, pari ad euro 15.952.653,48 riguardano:

- U.P.B. 1.1.2.1 per euro 14.712.124,98;
- U.P.B. 1.1.2.2 per euro 17.031,55;
- U.P.B. 1.1.2.4 per euro 32.500,00;
- U.P.B. 1.1.2.5 per euro 6.500,00
- U.P.B. 1.1.2.8 per euro 1.184.496,95

Le Altre entrate pari ad euro 56.530,56 riguardano:

- U.P.B. 1.1.3.1 per euro 30.971,01;
- U.P.B. 1.1.3.3 per euro 22.710,30;
- U.P.B. 1.1.3.4 per euro 2.849,25

ENTRATE IN CONTO CAPITALE

Le entrate in conto capitale sono rappresentate nella seguente tabella:

Entrate		Accertamenti 2015	Accertamenti 2016
<i>Entrate da alienazione di beni patrimoniali</i>	euro		
<i>Entrate derivanti da trasferimenti in conto capitale</i>	euro	488.267,00	940.000,00
<i>Accessioni prestiti</i>	euro		
Totale entrate		488.267,00	940.000,00

Le citate entrate riguardano:

- per euro 940.000,00 contributo concesso dal MIUR, giusto decreto n. 631 del 08/08/2016, per attività di ricerca con valenza internazionale (progetto EMBRC-ESFRI);

SPESE CORRENTI

Le uscite correnti sono costituite da:

Uscite correnti Titolo I		Impegni 2015	Impegni 2016
Funzionamento	euro	9.140.473,65	9.567.081,34
Interventi diversi	euro	5.498.782,15	3.724.256,09
Oneri comuni	euro		-
Trattamento in quiescenza	euro	368,16	30,68
Accantonamento a fondi rischi ed oneri	euro		
Totale Uscite correnti		14.639.623,96	13.291.368,11

Le spese di Funzionamento riguardano:

- U.P.B. 1.1.1.1 per euro 190.997,92;
- U.P.B. 1.1.1.2 per euro 6.659.680,90;
- U.P.B. 1.1.1.3 per euro 2.716.402,52;
-

Le spese per interventi diversi riguardano:

- U.P.B. 1.1.2.1 per euro 917.519,20;
- U.P.B. 1.1.2.2 per euro 1.590.624,00;
- U.P.B. 1.1.2.4 per euro 89.944,08
- U.P.B. 1.1.2.6 per euro 27.730,11
- U.P.B. 1.1.2.7 per euro 1.098.438,70

Gli impegni per oneri comuni sono pari a 0,00.

Trattamento di quiescenza riguardano:

- U.P.B. 1.1.4.1 per euro 30,68;

Gli accantonamenti a fondo rischi ed oneri sono pari a 0,00.

Si precisa che nella U.P.B. 1.1.2.2. sono stati impegnati e pagati euro 60.000,00 in favore della Fondazione Dohrn, giusta delibera del Consiglio di Amministrazione dell'Ente n. 7 del 29/06/2016. Nella stessa U.P.B. sono stati impegnati e trasferiti in favore della Biogem Scarl la somma di euro 1.500.000,00 giusto Decreto del MIUR n. 631 del 08/08/2016 per la partecipazione o al sostegno delle attività di ricerca svolte dal Consorzio.

SPESE IN CONTO CAPITALE

Le spese in conto capitale per complessivi euro 1.082.380,37 sono rappresentate nella seguente tabella:

Titolo II Uscite		Impegni 2015	Impegni 2016
Investimenti	euro	2.689.985,57	1.082.380,37
Oneri Comuni	euro		
Accantonamento a spese future	euro		
Accantonamento per ripristino investimenti	euro		
Totale Uscite in conto capitale		2.689.985,57	1.082.380,37

Tutti gli investimenti riguardano vari cespiti per un importo di 901.953,87. Ai quali si aggiungono 179.426,50 per utilizzo del Fondo per TFR/TFS ed euro 1.000,00 per acquisto partecipazione alla società Genomics4Life srl. Sul punto, il Collegio rileva che la nota integrativa debba recare informazioni dettagliate circa tutte le partecipazioni azionarie e non azionarie dell'Ente.

PARTITE DI GIRO

Le partite di giro che risultano in pareggio, ammontano ad euro 2.264.473,25 ed hanno le entrate ed uscite che l'ente effettua in qualità di sostituto d'imposta, ovvero per conto di terzi, le quali costituiscono al tempo stesso un debito ed un credito per l'Ente, nonché le somme amministrative al cassiere e ai funzionari ordinatori e da questi rendicontate o rimborsate.

Si evidenzia che il fondo a disposizione dell'Economo nel corso dell'esercizio 2016, di euro 15.493,71, è stato riversato al bilancio in data 9/12/2016, con reversale n. 429.

SITUAZIONE AMMINISTRATIVA

La situazione amministrativa, come esposto nella tabella che segue, evidenzia il saldo di cassa iniziale, gli incassi ed i pagamenti dell'esercizio, il saldo di cassa alla chiusura dell'esercizio, il totale delle somme rimaste da riscuotere, di quelle rimaste da pagare e il risultato finale di amministrazione, che ammonta ad euro 26.444.711,00

	In conto		Totale
	RESIDUI	COMPETENZA	
Fondo di cassa al 1° gennaio 2016			28.826.463,13
RISCOSSIONI	1.601.682,70	18.540.877,52	20.142.560,22
PAGAMENTI	5.300.337,58	11.759.112,29	17.059.449,87
Fondo di cassa al 31 dicembre 2016			31.909.573,48
	RESIDUI esercizi precedenti.	RESIDUI dell'esercizio	
RESIDUI ATTIVI	2.298.798,06	672.779,77	2.971.577,83
RESIDUI PASSIVI	3.446.179,64	4.990.260,67	8.436.440,31
Avanzo al 31 dicembre 2016			26.444.711,00

Il saldo di cassa alla fine dell'esercizio corrisponde con le risultanze del conto dell'Istituto Tesoriere/Cassiere al 31/12/2016 che ammonta ad euro 31.909.573,48.

Il citato avanzo di amministrazione trova riscontro dalla verifica effettuata come esposto nella seguente tabella:

Descrizione importo	importo
Avanzo di amministrazione esercizio precedente	23.504.321,59
Avanzo di competenza ...	2.464.284,33
Radiazione Residui attivi	19.250,50
Radiazioni Residui passivi	495.355,58
AVANZO DI AMMINISTRAZIONE AL 31 DICEMBRE	26.444.711,00

GESTIONE DEI RESIDUI

Per i residui evidenziati nella situazione amministrativa l'Ente ha fornito specifico elenco distinto anche per anno di formazione. Gli stessi alla data 31 dicembre 2016 risultano così determinati:

RESIDUI ATTIVI

(A)	(B)	(C= A-B)	(D)	(E=C-D)	F=E/A	G	H=(E+G)
Residui attivi al 1° gennaio	Incassi	Residui ancora da incassare	Radiazione residui attivi	Residui attivi ancora in	% da riscuotere	Residui attivi anno 2016	Totale residui al 31/12/2016
3.919.731,26	1.601.682,70	2.318.048,56	19.250,50	2.298.798,06	58,65	672.779,77	2.971.577,83

In merito all'andamento degli incassi dei residui attivi si rappresenta quanto segue: *I residui attivi sono relativi a diversi programmi di ricerca, il cui saldo sarà incassato al termine di ciascun progetto.*

Alla data della presente relazione, i residui attivi di fine esercizio risultano incassati per euro 1.601.682,70;

RESIDUI PASSIVI

(A)	(B)	(C= A-B)	(D)	(E=C-D)	F=E/A	G	H=(E+G)
Residui passivi al 1°	Pagamenti	Residui ancora da pagare	Radiazione residui passivi	Residui passivi ancora in	% da riscuotere	Residui passivi anno 2016	Totale residui al 31/12/2016
9.241.872,80	5.300.337,58	3.941.535,22	495.355,58	3.446.179,64	0,37	4.990.260,67	8.436.440,31

In merito alla situazione dei residui passivi si rappresenta che non esistono criticità.

Alla data della presente relazione, i residui passivi di fine esercizio risultano pagati per euro 5.300.337,58;

E' stato effettuato il riaccertamento dei residui provenienti dagli esercizi precedenti, ai fini del loro mantenimento nelle scritture contabili ed al riguardo il Collegio, ai sensi di quanto previsto dall'articolo 35 del vigente regolamento di contabilità, rappresenta quanto segue:

La cancellazione dal bilancio riguardante i residui attivi e passivi precedenti all'esercizio finanziario 2016 è descritta dalla proposta del Direttore generale trasmessa al Collegio dal Presidente con nota prot. n. 2432 del 02/05/2017 trasmessa al Collegio in pari data.

La situazione dei residui al 01/01/2016 è la seguente:

- ✓ Totale residui attivi al 01/01/2016 prima delle radiazioni: € 3.919.731,26;
- ✓ Totale residui passivi al 01/01/2016 prima delle radiazioni: € 9.241.872,80;

La proposta di radiazione è relativa a:

- Residui attivi da cancellare per un totale complessivo pari ad € 19.250,50;
- Residui passivi da cancellare per un totale complessivo pari ad € 495.355,58.

Alla luce delle suddette cancellazioni, la situazione dei residui degli esercizi precedenti al 01/01/2016 è la seguente:

- Totale residui attivi al 01/01/2016 dopo le radiazioni: € 3.900.480,76;
- Totale residui passivi al 01/01/2016 dopo le radiazioni: € 8.746.517,22.

Per i residui attivi le cancellazioni che ammontano ad euro € 19.250,50, sono afferenti principalmente a minori entrate e rendicontazioni di progetti in misura inferiore rispetto alle somme accertate.

Per i residui passivi le cancellazioni che ammontano ad € 495.355,58 sono dovute ad un ampio ventaglio di motivazioni, tra le quali di notevole peso sono compensi rimodulati in base ad accordo transattivo e cancellati per € 188.807,07, insussistenze per minori spese e per IVA non dovuta.

Il Collegio, per quanto attiene la loro eliminazione, non ha particolari osservazioni da formulare e raccomanda, comunque, all'Ente un costante monitoraggio di tutti i residui e l'attenta verifica di ciascuna partita debitoria e creditoria al fine di valutarne l'effettiva debenza ovvero esigibilità e, quindi, addivenire sempre ad una rappresentazione certa e veritiera dell'avanzo di amministrazione.

Il Collegio procede alla verifica dei residui passivi selezionando quelli di importo maggiore e in particolare i seguenti:

1. N. impegno 1/2011; 1767/2012; 1664/20131. Il Collegio ha visionato l'atto di transazione, autorizzato con delibera del Consiglio di Amministrazione n. 3 del 10/11/2015, la cui spesa di € 40.985,57 lordi (oltre ai relativi oneri previdenziali ed assistenziali per complessivi € 6.426,54) trova imputazione nei suddetti impegni.
2. N. impegno 1310/2015. Il Collegio ha visionato le fatture della Bioethic Srl n. 3 del 29/08/2016 di € 27.927,14 e n. 4 del 24/11/2016 di € 12.346,02. Dalle stesse si evince la non assoggettabilità ad IVA ai sensi dell'art. 72, c. 3, del DPR 633/1972.

Il Collegio segnala che l'efficace esperimento della procedura di riaccertamento dei residui effettuata lo scorso esercizio, tesa a verificare la sussistenza dei requisiti che motivarono la loro iscrizione in bilancio e che ne giustificano la loro permanenza, ha portato da un lato a un dimensionamento fisiologico dei residui e dall'altro ha consentito lo svolgimento di un'attività più snella per il corrente esercizio.

Tenuto conto di tutto quanto esposto, rilevato e proposto il Collegio esprime parere favorevole alla proposta di cancellazione dei residui attivi e passivi sottoposta all'esame.

TRATTAMENTO DI FINE RAPPORTO

Il Collegio, nel verbale relativo al conto consuntivo 2015, aveva segnalato la mancanza di determinazioni riguardo all'impiego delle somme relative al TFR e che, pertanto, permaneva la problematica afferente la gestione del TFR affidata allo stesso Ente, con il conseguente costo della rivalutazione che resta a carico dell'Ente non potendo essere nemmeno parzialmente compensato con i proventi che deriverebbero dalla gestione separata del fondo. Per tale motivo, il Collegio aveva suggerito un impiego corretto e adeguato delle risorse, secondo le indicazioni che perverranno dai Ministeri vigilanti, ispirandosi ai principi della programmazione e pianificazione finanziaria, per la qual cosa si sollecitava, l'Ente a richiedere il suddetto parere.

Peraltro, presso l'Ente al termine dell'esercizio 2016 il TFR che risulta accantonato e non assegnato al bilancio è pari ad € 6.515.095,82 dopo la seguente movimentazione:

- o Saldo iniziale 6.357.592,60;
- o Accantonamenti 336.929,60;
- o Utilizzi 179.426,50;
- o Saldo finale 6.515.095,82

L'importo è inserito nella parte vincolata dell'avanzo di amministrazione e su di esso, come per le risorse accantonate per il Fondo speciale per i rinnovi contrattuali ed il Fondo rischi ed oneri, non possono essere assunti mandati.

In tal senso, da altra angolazione, la problematica deve essere analizzata con riferimento all'utilizzo di tali ingenti risorse all'interno dell'Ente tenuto presente che nell'esercizio 2016 gli utilizzi sono stati nettamente inferiori agli accantonamenti effettuati e che l'Ente può agevolmente stimare l'utilizzo del fondo per gli esercizi a venire.

Il Collegio invita l'Ente a individuare un trattamento contabile del TFR tale da liberare le ingenti risorse accantonate e provvedere quantomeno alla copertura degli oneri di rivalutazione generati dallo stesso istituto contabile.

INDICATORE SOSTENIBILITA' SPESE DI PERSONALE – ART. 9 D.LGS. 218/2016

Il decreto di riordino degli enti di ricerca, D.Lgs. 25/11/2016, n. 218, ai fini della compatibilità dell'effettivo fabbisogno di personale con gli equilibri di bilancio, ha previsto la costruzione di un indicatore connesso ai bilanci consuntivi dell'ultimo triennio.

Presso l'Ente, al termine dell'esercizio 2016, attenendosi alle istruzioni di cui alla circolare RGS n. 18/2017, riportando le spese di personale dell'anno 2016, alla media delle entrate complessive dell'ultimo triennio (2014 – 2015 – 2016), l'Indicatore è pari al 33,82%.

- ✓ Spese di personale anno 2016 € 5.586.552,45;
- ✓ Media entrate complessive ultimo triennio € 16.517.534,61;
- ✓ Indicatore 33,82



SITUAZIONE PATRIMONIALE

La situazione patrimoniale viene rappresentata nella seguente tabella:

ATTIVITA'	Valori al 31/12/2015		Valori al 31/12/2016	
	Parziali	Totali	Parziali	Totali
A) Crediti verso lo Stato.....	-	-	-	-
B) Immobilizzazioni:		8.437.713,38		9.566.380,48
Immobilizzazioni Immateriali	257.898,07		1.248.865,23	
Immobilizzazioni Materiali	8.013.827,90		8.150.527,84	
Immobilizzazioni Finanziarie	165.987,41		166.987,41	
C) Attivo circolante:		33.222.124,52		35.198.628,95
Rimanenze	506.049,13		333.341,31	
Residui attivi (crediti)	3.889.612,26		2.955.714,16	
Attività finanziarie che non costituiscono immobilizzazioni				
Disponibilità liquide	28.826.463,13		31.909.573,48	
D - Ratei e Risconti:		83.125,77		628.079,85
Ratei e risconti	83.125,77		628.079,85	
TOTALE ATTIVITA'		41.742.963,67		45.393.089,28
PASSIVITA'				
A - Patrimonio netto		18.640.528,76		20.925.230,40
Fondo di dotazione				
Riserve di valutazioni	3.956.953,00		3.956.953,00	
.....				
Avanzi economici eserc. prec	14.201.343,49		14.683.575,76	
Avanzo/Disavanzo economico dell'esercizio	482.232,27		2.284.701,64	
B) - Contributi in conto capitale				
.....				
C)- Fondi per rischi ed oneri	105.000,00	105.000,00	105.000,00	105.000,00
D) - Trattamento di fine rapporto di lavoro subordinato	6.357.592,72	6.357.592,72	6.515.095,82	6.515.095,82
E) - Residui passivi (Debiti)	6.613.561,27	6.613.561,27	8.036.547,42	8.036.547,42
F) - Ratei e risconti		10.026.280,92		9.811.215,63
Ratei e risconti	10.026.280,92		9.811.215,63	
TOTALE PASSIVITA'		41.742.963,67		45.288.089,28

Il patrimonio netto, di euro 20.925.230,40, rispetto al precedente esercizio, risulta aumentato per effetto del risultato economico positivo dell'esercizio 2016, di euro 2.284.701,64.

Al 31.12.2016 le immobilizzazioni immateriali risultano incrementate rispetto l'esercizio precedente di € 990.967,16. Tale incremento è dovuto ai lavori di manutenzione straordinaria in corso di esecuzione sull'immobile di Napoli. Al 31.12.2016 le immobilizzazioni materiali sono comprensive dell'impegno 2016/2363 di € 30.200,00 riferito al Furgone Fiat Full Back, iscritto alla voce B.II.5 "Immobilizzazioni in corso e acconti", poiché non consegnato alla data di chiusura dell'esercizio e, pertanto, non ammortizzato.

Al 31/12/2016 le immobilizzazioni finanziarie risultano aumentate rispetto all'esercizio chiuso al 31/12/2015 per effetto della partecipazione acquisita nella Genomix4life Srl.

I residui attivi misurano i crediti dell'Ente nei confronti dei terzi, essi risultano diminuiti rispetto al 2015 di € 933.898,10. Dall'analisi dettagliata delle singole voci, risultano diminuiti i crediti verso utenti, verso lo Stato e i crediti verso altri. Si precisa che i crediti tributari sono rappresentati dall'Ires, pari a € 30.891,00, e dall'Iva, pari a € 8.464,00, quale risultanza della dichiarazione annuale 2017.

I residui passivi misurano i debiti dell'Ente nei confronti dei terzi e risultano aumentati di € 1.422.986,15 rispetto all'esercizio precedente. Dall'analisi dettagliata delle singole voci risultano aumentati i debiti verso fornitori, tributari, previdenziali, verso lo Stato ed altri soggetti pubblici mentre risultano diminuiti i debiti diversi. Si rappresenta che i residui passivi rilevabili nel conto del Bilancio sono stati iscritti tra le passività dello stato patrimoniale apportando una riduzione di € 399.892,89, per effetto di procedure di evidenza pubblica in corso di esecuzione al termine dell'esercizio.

CONTO ECONOMICO

Il conto economico evidenzia i componenti positivi e negativi della gestione secondo criteri di competenza economica e presenta i seguenti valori:

CONTO ECONOMICO		
Descrizione	Anno 2016	Anno 2015
A) Valore della produzione	17.495.567,88	17.620.149,31
B) Costi della produzione	15.210.424,24	17.136.667,56
Differenza tra valore e costi della produzione (A-B)	2.285.143,64	483.481,75
C) Proventi e oneri finanziari		807,48
D) Rettifiche di valore di attività finanziarie		
E) Proventi e oneri straordinari		
Risultato prima delle imposte (A-B ±C±D±E)	2.285.143,64	482.674,27
Imposte dell'esercizio	442,00	442,00
Avanzo Economico	2.284.701,64	482.232,27

Il valore della produzione, pari ad € 17.495.567,88, risulta diminuito, rispetto al 2015, di € 124.581,43. Con l'entrata in vigore del D.Lgs. 139/2015 i proventi straordinari, pari ad € 488.510,72, sono stati imputati alla voce A.5.c.

I costi della produzione, che ammontano a € 15.210.424,24 risultano diminuiti rispetto al 2015, di € 1.926.243,32. Con l'entrata in vigore del D.Lgs. 139/2015 gli oneri straordinari, pari ad € 19.250,50, sono stati imputati alla voce B.14.

Tra i costi della produzione trovano collocazione gli ammortamenti delle immobilizzazioni immateriali e materiali pari ad € 1.976.982,23.

Non ci sono rettifiche di valore di attività finanziarie.

I proventi e gli oneri straordinari, a seguito dell'entrata in vigore del D.lgs 139/2015, sono iscritti, nel valore della produzione alla voce A.5.c e nei costi della produzione alla voce B.14.

Le Imposte dell'esercizio pari ad € 442.00 si riferiscono all'IRES dovuta sul reddito fondiario di Ischia, utilizzato ai fini istituzionali. Inoltre, non è stato rilevato nessun accantonamento IRAP in quanto l'imposta è stata determinata secondo il metodo retributivo previsto per gli Enti pubblici, ed imputata direttamente al conto economico nella voce B.9.e (altri costi per il personale).

Si precisa, inoltre, che la distanza tra l'avanzo di competenza pari ad € 2.464.284,33 e l'avanzo economico pari ad € 2.284.701,64 risulta rappresentata analiticamente in apposito prospetto di riconciliazione riportato in nota integrativa.

Il risultato economico dopo le imposte è pari a 2.284.701,64 che sarà portato ad incremento del Patrimonio netto.

ATTIVITÀ DI VIGILANZA EFFETTUATA DALL'ORGANO DI CONTROLLO INTERNO NEL CORSO DELL'ESERCIZIO

Il Collegio, nel corso dell'esercizio 2016, ha verbalizzato n. 9 riunioni ed ha verificato che l'attività dell'organo di governo e del management dell'Ente si sia svolta in conformità alla normativa vigente, partecipando con almeno un suo componente alle riunioni del Consiglio di Amministrazione ed esaminando, con la tecnica del campionamento le deliberazioni del Consiglio di Amministrazione.

Dalla disamina di tali provvedimenti *non* sono emerse gravi irregolarità.

Inoltre, il Collegio dà atto che:

- è stata allegata alla Relazione sulla gestione l'attestazione dei tempi di pagamento resa ai sensi dell'articolo 41, comma 1, del DL 24 aprile 2014, n. 66, convertito dalla legge 23 giugno 2014, n. 89, con l'indicazione dell'importo dei pagamenti relativi a transazioni commerciali effettuati, nel corso nell'esercizio 2016, dopo la scadenza dei termini previsti dal D.lgs n. 231/2002 e con l'indicazione dei giorni di ritardo medio dei pagamenti effettuati nel corso dell'esercizio 2016, rispetto alla scadenza delle relative fatture. L'indicatore annuale di tempestività dei pagamenti per l'esercizio 2016 è pari a 20,45;
- L'Ente ha regolarmente adempiuto agli adempimenti previsti dall'art. 27, commi 2, 4 e 5 del D.L. n. 66/2014, convertito dalla legge n. 89/2014, in tema di tempestività dei pagamenti delle transazioni commerciali;
- E' stata regolarmente effettuata in data 2 marzo 2017 la comunicazione annuale attraverso la Piattaforma PCC, da effettuarsi entro il 30 aprile di ciascun anno, relativa ai debiti commerciali certi, liquidi ed esigibili, non ancora estinti, maturati al 31/12/2016, ai sensi dell'art. 7, comma 4 bis, del DL 35/2013, in quanto alla data del 31/12/2016 esistono debiti commerciali.
- Non sono stati allegati alla nota integrativa i prospetti dei dati SIOPE e delle disponibilità liquide, come richiesto dal comma 11, dell'art.77-quater del D.L. n. 11/2008;
- l'Ente ha rispettato le singole norme di contenimento previste dalla vigente normativa come risulta dal prospetto sintetico di seguito riportato:

Tipologia di spesa	Riferimenti normativi	Limite di spesa	Importo impegnato
		(importo in euro)	anno 2016 (importo in euro)
Spese per gli organi	D.l. 78/2010	160.672,19	135.601,72
Spese per relazioni pubbliche, convegni, mostre, pubblicità e di rappresentanza	D.l. 78/2010	6.845,84	628,58
Spese per formazione	D.l. 78/2010	2.662,50	542,50
Spese per missioni	D.l. 78/2010	38.406,12	32.206,19
Spese per taxi	D.l. 78/2010	1.483,60	913,62
Spese per mobili e arredi	L. 228/2012	1.451,11	-
Contrattazione integrativa	L. 112/2008	29.291,00	-

ed ha provveduto ad effettuare i versamenti al Bilancio dello Stato provenienti dalle citate riduzioni di spese con mandati nn. 3604, 3605 e 3606 del 25/10/2016, n. 1109 del 23/03/2016, 3610 del 25/10/2016 3605, 3606 del 25/10/2016 n. 3607 del 25/10/2016, per complessivi euro 74.572,19.

Il Collegio attesta, inoltre, che nel corso dell'anno sono state regolarmente eseguite le verifiche periodiche previste dalla vigente normativa, durante le quali si è potuto verificare la corretta tenuta della contabilità.

Nel corso di tali verifiche si è proceduto, inoltre, al controllo dei valori di cassa economale, al controllo sulla corretta gestione del magazzino, alla verifica del corretto e tempestivo adempimento dei versamenti delle ritenute e delle altre somme dovute all'Erario, dei contributi dovuti ad Enti previdenziali ed al controllo in merito all'avvenuta presentazione di tutte le dichiarazioni fiscali.

Sulla base dei controlli svolti è sempre emersa una sostanziale corrispondenza tra le risultanze fisiche e la situazione contabile, e non sono state riscontrate violazioni degli adempimenti civilistici, fiscali e previdenziali.

Relazione del Presidente

L'organo di revisione attesta che la relazione predisposta dal presidente dell'Ente è stata redatta conformemente a quanto previsto dall'articolo 46 del D.P.R. 97/2003.

Essa specifica l'andamento della gestione dell'Ente nel suo complesso ed esprime le valutazioni di efficacia dell'azione condotta sulla base dei risultati conseguiti in rapporto ai programmi ed ai costi sostenuti.

Nella relazione sono evidenziati i criteri di valutazione del patrimonio e delle componenti economiche, l'analisi dei principali scostamenti intervenuti rispetto alle previsioni e le motivazioni delle cause che li hanno determinati.

CONCLUSIONI

Il Collegio, visti i risultati delle verifiche eseguite, attestata la corrispondenza del Rendiconto generale alle risultanze contabili, verificata l'esistenza delle attività e passività e della loro corretta esposizione in bilancio, nonché l'attendibilità delle valutazioni di bilancio, verificata la correttezza dei risultati finanziari, economici e patrimoniali della gestione, nonché l'esattezza e la chiarezza dei dati contabili presentati nei prospetti di bilancio e dei relativi allegati, considerato il proprio parere positivo precedentemente espresso sul preconsuntivo 2016, accertato il conseguimento dell'equilibrio di bilancio, esprime

parere favorevole


all'approvazione del rendiconto generale dell'esercizio 2016 da parte del Consiglio di Amministrazione della Stazione Zoologica "Anton Dohrn".

Il Collegio dei Revisori dei conti

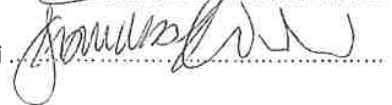
Dott. Giuseppe Di Nardo



Dott. Emanuele Bertulli



Dott. Francesco Tulumieri



PAGINA BIANCA



180150008960