

# SENATO DELLA REPUBBLICA

————— XVII LEGISLATURA —————

**Doc. XV**  
**n. 498**

## **RELAZIONE DELLA CORTE DEI CONTI**

### **AL PARLAMENTO**

**sulla gestione finanziaria degli Enti sottoposti a controllo  
in applicazione della legge 21 marzo 1958, n. 259**

**ISTITUTO NAZIONALE DELLA PREVIDENZA SOCIALE (INPS)**

**(Esercizio 2015)**

—————  
**Comunicata alla Presidenza il 15 febbraio 2017**  
—————

**VOLUME II**

PAGINA BIANCA

**INDICE**

Determinazione della Corte dei conti n. 5/2017 del 9 febbraio 2017 .....	<i>Pag.</i>	3
Relazione sul risultato del controllo eseguito sulla gestione finanziaria dell'Istituto Nazionale della Previdenza Sociale (INPS) per l'esercizio 2015 ...	»	9

**DOCUMENTI ALLEGATI***Esercizio 2015:*

Relazione del Presidente .....	<i>Vol. I</i>	»	213
Relazione del Direttore generale .....	<i>Vol. II</i>	»	1681
Relazione del Collegio dei sindaci .....	<i>Vol. III</i>	»	3052
Bilancio consuntivo .....	<i>Vol. I, Vol. II</i>	»	290

PAGINA BIANCA



2015

Rendiconto



## RENDICONTO 2015

# 24. GESTIONE DEGLI INTERVENTI ASSISTENZIALI E DI SOSTENGO ALLE GESTIONI PREVIDENZIALI

### RELAZIONE DEL DIRETTORE GENERALE

- Sintesi della situazione economica e patrimoniale

### BILANCIO CONSUNTIVO

- Situazione patrimoniale al 31 dicembre 2015
- Conto economico

### ALLEGATI

- Crediti per contributi a carico dei datori di lavoro e degli iscritti
- Crediti verso lo stato
- Crediti per trasferimenti da gestioni fuori bilancio
- Crediti verso le regioni
- Crediti per trasferimenti da parte di altri enti del settore pubblico
- Debito verso altre gestioni dell'INPS
- Fondi di accantonamento per la copertura di oneri diversi
- Contributi a carico dei datori di lavoro e degli iscritti
- Trasferimenti dal bilancio dello Stato
- Trasferimenti da gestioni fuori bilancio
- Trasferimenti da parte delle regioni
- Poste correttive e compensative delle uscite
- Entrate non classificabili in altre voci
- Variazioni patrimoniali straordinarie
- Prelievi da fondi e accantonamenti vari
- Spese per prestazioni istituzionali (per erogazioni pensionistiche)
- Rate di pensione connesse ai pensionamenti anticipati
- Spese per prestazioni istituzionali (oneri per il mantenimento del salario)
- Spese per prestazioni istituzionali (oneri per gli interventi a sostegno della famiglia)
- Spese per prestazioni istituzionali (per prestazioni economiche derivanti dalla riduzione di oneri previdenziali)
- Spese per prestazioni istituzionali (per oneri diversi)
- Trasferimenti passivi
- Poste correttive e compensative di entrate correnti
- Trasferimenti ad altre gestioni dell'INPS
- Oneri relativi ad agevolazioni contributive in favore di categorie e settori produttivi

2015

- Oneri per la copertura assicurativa della maggiore anzianità riconosciuta per pensionamenti anticipati
- Oneri per la copertura assicurativa dei periodi di trattamenti per il mantenimento del salario, per i trattamenti a sostegno della famiglia e per le prestazioni economiche derivanti dalla riduzione di oneri previdenziali"
- Oneri per la copertura di disavanzi d'esercizio
- Onere per la copertura delle minori entrate connesse alla riduzione dei monti retributivi imponibili e ad altre agevolazioni"
- Oneri per altre coperture
- Variazioni patrimoniali straordinarie
- Assegnazione a fondi di accantonamento

2015

Gestione n. 24

## RELAZIONE DEL DIRETTORE GENERALE

I principali dati del bilancio consuntivo dell'anno 2015 della Gestione degli interventi assistenziali e di sostegno alle gestioni previdenziali –GIAS – evidenziano 106.454 mln di entrate ed un pari importo di uscite.

Prima di procedere all'illustrazione delle più significative poste del bilancio, si riporta, in forma aggregata nella tabella che segue, un quadro di sintesi delle entrate e delle uscite del 2015, raffrontate con quelle riferite al consuntivo 2014.

In detto prospetto vengono riassunti in un unico importo fenomeni della medesima natura che nel bilancio sono suddivisi in componenti finanziarie ed economiche.



2015

## GESTIONE DEGLI INTERVENTI ASSISTENZIALI E DI SOSTEGNO ALLE GESTIONI PREVIDENZIALI

SINTESI DELLA SITUAZIONE ECONOMICA E PATRIMONIALE  
(dati in milioni)

DENOMINAZIONE CONTO	CONSUNTIVO 2015	CONSUNTIVO 2014	VARIAZIONI
<b>AVANZO/DISAVANZO PATRIMONIALE NETTO ALL'INIZIO DELL'ESERCIZIO:</b>			
Riserve Legali	0	0	0
Avanzo/Disavanzo	0	0	0
<b>Totale</b>	<b>0</b>	<b>0</b>	<b>0</b>
<b>VALORE DELLA PRODUZIONE</b>			
PROVENTI E CORRISPETTIVI PER LA PRODUZIONE DELLE PRESTAZIONI E/O SERVIZI			
Aliquote contributive a carico dei datori di lavoro e/o degli iscritti	1.746	1.762	-16
Poste correttive e compensative di entrate correnti per proventi e corrispettivi derivanti dalla vendita di beni e/o prestazione di servizi	-9.120	-6.965	-2.155
Quote di partecipazione degli iscritti all'onere di specifiche gestioni	132	127	5
<b>TOTALE PROVENTI E CORRISPETTIVI PER LA PRODUZIONE DELLE PRESTAZIONI E/O SERVIZI</b>	<b>-7.242</b>	<b>-5.076</b>	<b>-2.166</b>
ALTRI RICAVI E PROVENTI			
Altre Entrate	103.833	98.596	5.237
Trasferimenti da altre gestioni dell'I.N.P.S.	0	0	0
<b>TOTALE ALTRI RICAVI E PROVENTI</b>	<b>103.833</b>	<b>98.596</b>	<b>5.237</b>
<b>TOTALE VALORE DELLA PRODUZIONE</b>	<b>96.591</b>	<b>93.520</b>	<b>3.071</b>
<b>COSTO DELLA PRODUZIONE</b>			
COSTI PER ACQUISTO MATERIE PRIME, SUSSIDIARIE, CONSUMO E MERCÌ			
Poste correttive e compensative di spese correnti per prestazioni istituzionali	512	505	7
Spese per prestazioni	-61.392	-58.695	-2.697
<b>TOTALE COSTI PER ACQUISTO MATERIE PRIME, SUSSIDIARIE, CONSUMO E MERCÌ</b>	<b>-60.880</b>	<b>-58.190</b>	<b>-2.690</b>
AMMORTAMENTI E SVALUTAZIONI	-98	-80	-18
ACCANTONAMENTI A FONDI ONERI	-1.815	-94	-1.721
ONERI DIVERSI DI GESTIONE			
Contributi per pensionamenti anticipati	-1	-5	4
Onere a carico GIAS per la copertura del mancato gettito contributivo derivante dall'abrogazione operata dall'art. 1, comma 39, della legge n. 220/2010, dell'incremento dello 0,09 % dell'aliquota contributiva, di cui all'art. 1, comma 10, della legge n. 247/2007	-509	-509	0
Onere a carico GIAS per la copertura del mancato gettito contributivo per esoneri e riduzioni di aliquote a favore di settori produttivi	-6.336	-7.306	970
Oneri derivanti dall'applicazione alle pensioni con anzianità pari o superiore a 40 anni delle disposizioni in materia di cumulo con redditi da lavoro previste per le pensioni di vecchiaia	-132	-132	0
Oneri per il concorso alla copertura assicurativa dei periodi non coperti da contrib. di cui al D.lgs 564/1996 e dei lavoratori iscritti alla gest. art. 2, c. 26, Legge 335/95 - Art. 69, c. 9, Legge 388/2000	-14	-14	0
Oneri per il trasferimento allo Stato delle economie derivanti dalla riduzione degli stanziamenti relativi a spese di amministrazione	-59	-48	-11

2015

Gestione n. 24

Oneri per spese relative al funzionamento dell'Ente posti a carico dello Stato	-66	-70	4
Poste correttive e compensative di altre spese correnti	6	0	6
Spese di amministrazione	-290	-304	14
Spese non classificabili in altre voci	-5	-3	-2
Trasferimenti passivi	-147	-142	-5
Trasferimento alle gestioni per la copertura delle minori entrate derivanti dalla riduzione della retribuzione imponibile e dal riconoscimento di agevolazioni al settore agricolo	-1.011	-820	-191
Trasferimento dalla GIAS a copertura del disavanzo di gestione DZR, FDR e GIR	-4.293	-4.382	89
Trasferimento dalla GIAS al fondo speciale per gli sportivi a copertura dei relativi oneri	-11	-11	0
Trasferimento dalla GIAS alla gestione prestazioni temporanee a copertura delle minori entrate contributive derivanti dalla destinazione di quota parte del contributo per l'assicurazione contro la disoccupazione involontaria al finanziamento della formazione dei lavoratori dipendenti del settore agricolo, di cui all'art. 1, commi 62, 63 e 64, della legge n. 247/2007	-11	-10	-1
Trasferimento della GIAS alla gestione CD/CM dell'eccedenza annua del contributo dello Stato a copertura degli AF - Art. 28, c. 20, L. 88/1989	-39	-37	-2
Trasferimento della GIAS alla gestione ex art. 130 D.Lvo 112/1998 a copertura degli oneri per prestazioni agli invalidi civili	-17.351	-17.310	-41
Valori di copertura di periodi assicurativi	-3.543	-4.042	499
<b>TOTALE ONERI DIVERSI DI GESTIONE</b>	<b>-33.812</b>	<b>-35.146</b>	<b>1.334</b>
<b>TOTALE COSTO DELLA PRODUZIONE</b>	<b>-96.605</b>	<b>-93.509</b>	<b>-3.096</b>
<b>DIFFERENZA TRA VALORI E COSTI DELLA PRODUZIONE (A) + (-B)</b>	<b>-14</b>	<b>11</b>	<b>-25</b>
<b>PROVENTI ED ONERI FINANZIARI</b>			
Interessi passivi ed altri oneri finanziari	-2	-3	1
Altri redditi e proventi patrimoniali	0	0	0
<b>PROVENTI ED ONERI FINANZIARI</b>	<b>-2</b>	<b>-3</b>	<b>1</b>
<b>RETTIFICHE DI VALORE DI ATTIVITA' FINANZIARIE</b>	<b>0</b>	<b>0</b>	<b>0</b>
<b>PROVENTI ED ONERI STRAORDINARI</b>	<b>24</b>	<b>-1</b>	<b>26</b>
<b>RISULTATO D'ESERCIZIO PRIMA DELLE IMPOSTE</b>	<b>8</b>	<b>7</b>	<b>1</b>
<b>IMPOSTE DELL'ESERCIZIO</b>	<b>-8</b>	<b>-7</b>	<b>-1</b>
<b>RISULTATO D'ESERCIZIO</b>	<b>0</b>	<b>0</b>	<b>0</b>
<b>AVANZO/DISAVANZO PATRIMONIALE NETTO AL TERMINE DELL'ESERCIZIO:</b>			
Riserve Legali	0	0	0
Avanzo/Disavanzo	0	0	0
<b>Totale</b>	<b>0</b>	<b>0</b>	<b>0</b>

2015

Valore della produzione 96.591 mln

Proventi e corrispettivi per la produzione e/o servizi

Contributi a carico dei datori di lavoro e degli iscritti - Determinati in complessivi 1.746 mln, presentano una diminuzione rispetto al consuntivo 2014 di 16 mln.

Poste correttive e compensative di entrate correnti

Iscritte per 9.120 mln (6.965 mln nel consuntivo 2014), riguardano gli sgravi di oneri sociali. L'incremento si riferisce principalmente allo sgravio triennale per i neoassunti, introdotto dalla legge di stabilità 2015.

Altri ricavi e proventi

Trasferimenti dal bilancio dello Stato

Ammontano complessivamente a 103.673 mln rispetto ai 98.440 mln del 2014 e si riferiscono al finanziamento a copertura dei seguenti oneri:

- Per oneri pensionistici	72.172	mln
- Per il mantenimento del salario	8.794	mln
- Per gli interventi a sostegno della famiglia	4.033	mln
- Per prestazioni economiche derivanti da riduzioni di oneri previdenziali	622	mln
- Per sgravi di oneri sociali ed altre agevolazioni	15.897	mln
- Per interventi diversi	2.155	mln

Totale 103.673 mln

- Per le erogazioni pensionistiche

I trasferimenti dal bilancio dello Stato a copertura degli oneri pensionistici, dei quali viene fornito il dettaglio nell'allegato 9A, ammontano a 72.172 mln, contro i 67.454 mln del 2014 con un aumento di 4.718 mln, determinato principalmente dall'aumento del contributo dello Stato a copertura degli oneri pensionistici di cui all'art. 37, comma 3, lettera c), della legge n. 88/1989, di quello a copertura degli oneri pensionistici derivanti dalla rivalutazione automatica delle pensioni di cui all'art. 1, del decreto legge 21 maggio 2015, n. 65 a seguito della Sentenza della Corte Costituzionale n. 70/2015 e di quello a copertura degli oneri derivanti dagli interventi legislativi volti ad ampliare la salvaguardia dai requisiti di accesso al

2015

Gestione n. 24

pensionamento previsti dall'articolo 24 del decreto-legge n. 201 del 2011, convertito, con modificazioni, dalla legge 22 dicembre 2011, n. 214.

- Per il mantenimento del salario

Sono stati accertati in 8.794 mln (vedi per analisi l'allegato 9B), contro i 10.387 mln del consuntivo dell'anno precedente. Il decremento si riferisce principalmente al contributo accertato per la copertura dei trattamenti di Cassa integrazione straordinaria e a quello relativo ai trattamenti di cassa integrazione e mobilità in deroga.

- Per i trattamenti di famiglia

Riguardo a questa forma di intervento, l'apporto dello Stato per il 2015 è pari a 4.033 mln (vedi per analisi l'allegato 9C) contro i 3.856 mln del 2014. L'incremento si riferisce principalmente al contributo accertato per l'assegno ai nati o adottati dal 1 gennaio 2015 al 31 dicembre 2017, introdotto dell'articolo 1, commi 125-129, della legge n.190 del 2015.

-Per le prestazioni economiche derivanti da riduzioni di oneri previdenziali

I trasferimenti dal bilancio dello Stato per questa forma d'intervento ammontano a 622 mln (vedi per analisi l'allegato 9D) sostanzialmente invariati rispetto all'esercizio precedente.

- Per sgravi degli oneri sociali ed altre agevolazioni

L'apporto dello Stato è stato accertato in 15.897 mln (vedi per analisi l'allegato 9E) a fronte dei 14.832 mln del 2014. L'aumento è dovuto principalmente al contributo dello Stato a copertura degli oneri derivanti dall'esonero del versamento dei contributi a carico dei datori di lavoro, per le nuove assunzioni con contratto di lavoro a tempo indeterminato effettuate nell'anno 2015, ai sensi dell'art. 1, commi da 118 a 124, della legge 23 dicembre 2014, n. 190, parzialmente compensato dalla diminuzione del contributo dello Stato per la copertura progressiva degli oneri derivanti dalle agevolazioni contributive ai sensi dell'art. 37, comma 5, della legge n. 88/1989 e di quello a copertura degli oneri derivanti dalle agevolazioni contributive per contratti di apprendistato di cui all'art. 16 della legge n. 196/1997.

- Per interventi diversi

I trasferimenti dal bilancio dello Stato a copertura degli oneri per interventi diversi ammontano a 2.155 mln (vedi allegato 9F), contro i 1.255 mln del 2014.

2015

## Entrate non classificabili in altre voci

Ammontano a 154 mln e si riferiscono a interessi per la riscossione dilazionata dei contributi posti a carico delle aziende per i pensionamenti anticipati concessi negli anni decorsi e alle sanzioni civili e amministrative. L'aggregato comprende inoltre l'addizionale comunale sul diritto d'imbarco dei passeggeri sugli aeromobili di cui all'art.4, comma 75, della legge n.92/2012 (147 mln).

Costi della produzione 96.605 mln

## Prestazioni istituzionali

Spese per prestazioni istituzionali - Ammontano a 61.392mln (58.695 nel 2014) e attengono, per aggregazione omogenea di prestazioni, a:

- Oneri pensionistici	50.550	Mln
- Oneri per il mantenimento del salario	6.713	Mln
- Oneri per interventi a sostegno della famiglia	3.573	Mln
- Oneri per riduzioni di oneri previdenziali	542	Mln
- Oneri diversi	14	Mln
Totale	61.392	Mln

Si fornisce di seguito un breve commento.

Per quanto riguarda le erogazioni pensionistiche (vedi allegato 15A), le spese ammontano a 50.550mln, contro i 45.956 mln dell'anno precedente; l'aumento di 4.594 mln deriva da variazioni sia positive che negative, tra le quali si segnalano le più rilevanti:

- ◆ +46 mln per la quota parte di ciascuna mensilità erogata per le pensioni di invalidità ante L.222/1984;
- ◆ +142 mln per gli assegni sociali di cui all'art. 3, comma 6, della legge n. 335/1995;
- ◆ -16 mln per la maggiorazione della pensione agli ex combattenti di cui all'art. 6, legge n.140/1985 e all'art. 6, legge n. 544/1988;
- ◆ +1.526 mln per l'adeguamento della quota parte di ciascuna mensilità erogata ai sensi dell'art. 37 della legge n.88/1989 riguardante la gestione privata;
- ◆ +21 mln per la quota parte di ciascuna mensilità erogata riguardante la gestione dipendenti pubblici;
- ◆ -217 mln per i trattamenti pensionistici a favore dei cd-cm ante 1989 per la naturale diminuzione del numero di tali pensioni;

2015

Gestione n. 24

- ◆ +274 mln per rate di pensione connesse a pensionamenti anticipati, comprensive degli oneri relativi ai lavoratori salvaguardati dagli effetti della riforma pensionistica di cui alla legge n.214/2011 (allegato 15A bis);
- ◆ - 81 mln per miglioramenti pensionistici di cui agli artt. 1, 2 e 2 bis del D.L. n. 409/1990 convertito nella legge n. 59/1991;
- ◆ -52 mln per la prestazione aggiuntiva ai sensi dell'art.5, commi da 1 a 4, della legge 127/2007;
- ◆ + 56 mln per l'erogazione degli assegni sociali e provvidenze agli invalidi civili ai cittadini stranieri titolari di carta di soggiorno o permesso di soggiorno UE per soggiornanti di lungo periodo, ai rifugiati politici, beneficiari di protezione sussidiaria e ai cittadini comunitari e loro familiari, ai quali si applicano le disposizioni previste dall'art. 3 del D.lgs n. 3/2007, dall'art. 24 del D.lgs n. 30/2007 e dal D.lgs 251/2007;
- ◆ + 728 mln per gli oneri pensionistici a carico dello Stato a titolo di finanziamento delle erogazioni pensionistiche della Cassa trattamento pensionistico per i dipendenti dello Stato (ex INPDAP);
- ◆ + 2.208 mln per l'onere pensionistico derivante dalla rivalutazione automatica delle pensioni di cui all'art. 1 del D.L.65/2015 a seguito della Sentenza della Corte Costituzionale n. 70/2015.

Nelle tabelle che seguono vengono riportati, in appositi prospetti, i dati concernenti il numero e l'importo delle pensioni liquidate ed esistenti alla fine degli anni 2014 e 2015.

2015

*Pensioni ed assegni sociali liquidati negli anni 2014 e 2015 ai cittadini ultrasessantacinquenni sprovvisti di reddito*

Anno	Numero	Importo annuo	Importo medio
assegni sociali			
2014	49.885	252.931.261	5.070
2015	47.982	246.323.498	5.134
assegni vitalizi			
2014	22	81.659	3.712
2015	25	92.983	3.719

2015

Gestione n. 24

Numero, importo annuo e medio delle pensioni in corso di pagamento vigenti alla fine degli anni 2014 e 2015

Anno	Numero	Importo annuo	Importo medio
Pensioni sociali			
2014	80.013	447.505.501	5.593
2015	65.894	370.222.099	5.618
Assegni sociali			
2014	781.965	4.196.356.093	5.366
2015	809.780	4.361.323.292	5.386
Assegni vitalizi			
2014	7.408	28.051.684	3.787
2015	6.960	26.382.302	3.791
Pensioni ex Enpao			
2014	1.603	2.434.443	1.519
2015	1.399	2.129.965	1.522
Pensioni CD-CM ante 1/1/1989			
2014	386.668	2.054.896.318	5.314
2015	342.075	1.813.855.157	5.303



2015

Per il mantenimento del salario

Per dare la visione dell'onere complessivo derivante dalle prestazioni in argomento, sono riportate le spese unitamente ai connessi oneri per le coperture figurative dei periodi di godimento.

La spesa complessiva per il mantenimento del salario a carico Stato ammonta a 9.799 milioni, con un decremento di 2.545 mln rispetto all'anno precedente.

La riduzione deriva dall'attuale quadro congiunturale e si riferisce in particolare alla variazione dei seguenti oneri per interventi a sostegno del reddito posti a carico dello Stato:

- ◆ 1.484 mln per trattamenti di cassa integrazione straordinaria;
- ◆ 227 mln per trattamenti di indennità di mobilità;
- ◆ 865 mln per trattamenti di disoccupazione, ASpl e NASpl.

Si precisa che l'articolo 1 del D.Lgs n.22 del 2015 ha istituito, dal 1° maggio 2015, una indennità mensile di disoccupazione denominata Nuova prestazione di Assicurazione Sociale per l'impiego (NASpl), in sostituzione delle indennità ASpl e Mni-ASpl introdotte dall'articolo 2 della legge n.92 del 2012.

La riduzione della spesa è in parte compensata dall'incremento, pari a 31 mln, determinato in particolare dell'indennità di partecipazione alle borse di tirocinio formativo a favore dei giovani nei territori del Mezzogiorno, introdotta dall'art. 3 comma 1 lettera c), del D.L. n.76 del 2013, convertito con modificazioni dalla legge n. 99 del 2013.

Nell'allegato 15B e nell'allegato 20 è fornita l'analisi dettagliata degli oneri in parola che, nel prospetto che segue, sono raggruppati per grandi aggregati.

2015

Gestione n. 24

## Interventi relativi ad erogazioni per il mantenimento del salario e connessi ANF

(importi in milioni di euro)

Tipo di trattamento	Onere dell'anno	Copertura assicurativa IVS	Totale
Trattamento speciale di disoccupazione edile	87	59	146
Trattamento di disoccupazione	476	0	476
ASpl e Mini-ASpl	1.299	8	1.307
NASpl	770	0	770
ASU e connessi ANF ai soggetti impegnati in lavori socialmente utili	51	0	51
Indennità Co.co.co e DIS-COLL	34	0	34
<b>Totale DS, ASpl e NASpl</b>	<b>2.717</b>	<b>67</b>	<b>2.784</b>
Indennità di mobilità	1.888	1.248	3.136
Indennità di mobilità in deroga	220	163	383
<b>Totale</b>	<b>2.108</b>	<b>1.411</b>	<b>3.519</b>
<b>MOBILITA'</b>			
Cassa integrazione straordinaria	1.176	1.323	2.499
Cassa integrazione in deroga	367	250	617
Rimborso alle aziende delle quote di indennità di anzianità	154	0	154
Contratti di solidarietà	126	0	126
Altri trattamenti assimilati alla GIGS	33	35	68
<b>Totale CIGS</b>	<b>1.856</b>	<b>1.608</b>	<b>3.464</b>
<b>Trattamenti diversi</b>	<b>32</b>	<b>0</b>	<b>32</b>
<b>TOTALE ONERI</b>	<b>6.713</b>	<b>3.086</b>	<b>9.799</b>

2015

Per i trattamenti di famiglia

Per dare la visione dell'onere complessivo derivante dalle prestazioni in argomento, sono riportate le spese unitamente ai connessi oneri per le coperture figurative dei periodi di godimento.

La spesa complessiva per i trattamenti di famiglia ammonta a 3.945 mln (3.767 mln nel 2014). Si precisa che l'articolo 1, commi 125-129, della legge n.190 del 2015 ha introdotto un assegno per i nati o adottati dal 1 gennaio 2015 al 31 dicembre 2017.

Nell'allegato 15C e nell'allegato 20 è fornita l'analisi dettagliata degli oneri in parola, che nel prospetto che segue sono raggruppati per grandi aggregati.

**Interventi relativi ad erogazioni per trattamenti di famiglia**

(importi in milioni di euro)

Tipo di trattamento	Onere dell'anno	Copertura assicurativa IVS	Totale
Assegni familiari ai CD – CM	2	0	2
Prestazione a tutela della paternità e maternità, legge n.53/2000	64	84	148
Indennità astensione padre lavoratore dipendente – art.4, c.24, lett.a), legge 92/2012	10	3	13
Assegno di maternità dei Comuni, art.74, D.Lgs n.151/2001	212	0	212
Assegno di maternità, art.75, D.Lgs n.151/2001	3	0	3
Retribuzione astensione per assistenza ai disabili in situazione di gravità, art.80, c.2, legge n.388/2000	329	109	438
Onere per assistenza ai disabili, leggi n.104/92 e n.53/2000	684	176	860
Quota parte dell'ANF, art.3, c.3, legge n.550/1995	1.705	0	1.705
ANF ai nuclei familiari con tre o più figli minori, art 65 legge 448/1998	380	0	380
Voucher per acquisto servizi di baby-sitting o per fruizione da parte della madre lavoratrice della rete pubblica di servizi per l'infanzia, art 4,c.24, lett. b), legge 92/2012	23	0	23
Bonus bebè, art.1, c.125-129, legge n.190/2014	161	0	161
<b>TOTALE ONERI</b>	<b>3.573</b>	<b>372</b>	<b>3.945</b>

2015

Gestione n. 24

Per prestazioni economiche derivanti da riduzione di oneri previdenziali

Queste prestazioni sono state assunte a carico della gestione a seguito della riduzione dei contributi a copertura degli oneri per la tubercolosi e per la maternità.

Anche in questo caso per dare la visione dell'onere complessivo derivante dalle prestazioni in argomento sono riportate le spese unitamente ai connessi oneri per le coperture figurative dei periodi di godimento (73 mln). La spesa complessiva per i trattamenti in parola ammonta a 615 mln (647 mln nel 2014)

Nell'allegato 15D e nell'allegato 20 è fornita l'analisi dettagliata degli oneri in parola.

**Interventi relativi a prestazioni economiche derivanti da riduzione di oneri previdenziali**

(importi in milioni di euro)

Tipo di trattamento	Onere dell'anno	Copertura assicurativa IVS	Totale
Prestazioni economiche per la tubercolosi	28	73	101
Prestazione per tutela maternità - art.49, c.1, L. 488/1999	514	0	514
<b>TOTALE</b>	<b>542</b>	<b>73</b>	<b>615</b>
<b>ONERI</b>			

Poste correttive e compensative di spese correnti

Iscritte per 512 mln rispetto a 505 mln del 2014, riguardano i recuperi di prestazioni pensionistiche, di trattamenti di disoccupazione, di cassa integrazione straordinaria, di mobilità, di oneri per gli interventi a sostegno della famiglia e per prestazioni economiche derivanti dalla riduzione di oneri previdenziali (vedi all. n. 11).

Ammortamenti e svalutazioni

Pari a 98 mln si riferiscono all'assegnazione al fondo svalutazione crediti contributivi per 18 mln e al fondo svalutazione crediti per prestazioni da recuperare per 80 mln, allo scopo di adeguare gli appositi fondi al presumibile grado di irrecuperabilità dei relativi crediti.

2015

#### Prelievi ed accantonamenti a fondi per oneri futuri

Il saldo ammonta a 1.815 mln ed attiene per 167 mln ai prelievi da fondi e per 1.982 mln ad accantonamenti di contributi versati dallo Stato.

#### Oneri diversi di gestione

##### Trasferimenti passivi - (All.16)

Impegnati per 147 mln (142 mln nel 2014), riguardano le somme trasferite a vario titolo ai datori di lavoro per incentivare l'occupazione.

##### Trasferimenti ad altre gestioni dell'I.N.P.S.

Ammontano a 33.318 mln (34.649 mln nel 2014) e si riferiscono principalmente:

- per 6.336 mln (all.18) all'onere per la copertura del mancato gettito in conseguenza di agevolazioni contributive disposte dalla legge in favore di determinate categorie di lavoratori e di particolari settori produttivi o alcuni territori che l'art. 37, comma 3, lettera d) della legge 88/1989 pone a carico della Gestione.
- per 3.531 mln (all.20), a fronte di 4.027 mln nell'anno precedente, all'onere per la copertura assicurativa dei periodi indennizzati di trattamento di integrazione salariale straordinaria ed in deroga, di trattamento di disoccupazione speciale edile, di indennità di mobilità e tubercolosi e per i trattamenti a sostegno della maternità e paternità a carico della Gestione.
- per 21.644 mln (all.21), contro i 21.692 mln nel 2014 all'onere per la copertura del disavanzo di esercizio del Fondo di previdenza degli spedizionieri doganali, del Fondo di previdenza degli addetti alle imposte di consumo, del Fondo di previdenza per i portuali, del Fondo speciale per i trattamenti pensionistici a favore del personale delle Ferrovie dello Stato S.p.a., all'onere per il trasferimento alla Gestione per l'erogazione delle pensioni, assegni ed indennità agli invalidi civili, ex art.130 del D.L.vo 31/03/1998 ed infine alla copertura del disavanzo della gestione separata per i trattamenti pensionistici dei dipendenti dello Stato ex art ai sensi dell'art. 2, comma 5 della legge n. 183/2011;
- per 1.347 mln (all.22), all'onere per la copertura delle minori entrate delle gestioni previdenziali e gestioni conto terzi connesse alla riduzione dei monti retributivi imponibili ai fini contributivi ai sensi delle normative vigenti;
- per 459 mln (all. 23) ad oneri per altre coperture (424 mln nel 2014).

2015

Gestione n. 24

## Spese di amministrazione

Sono state iscritte per 290 mln (304 mln nel 2014).

L'onere rappresenta la quota parte delle spese di amministrazione complessive dell'Istituto riferite alla Gestione e ripartite in base ai criteri stabiliti dal Regolamento di contabilità dell'Istituto. Trattasi, in sostanza, delle spese necessarie per la riscossione dei contributi dei datori di lavoro di pertinenza della Gestione stessa, per l'erogazione delle prestazioni e dei servizi nonché per la definizione dei rapporti con lo Stato.

Nella tabella che segue se ne fornisce l'analisi per grandi aggregati, nonché il raffronto con i corrispondenti valori dell'anno 2014

## Spese di amministrazione

Aggregati	Anno 2015	Anno 2014
- Spese per il personale	155.519.696,99	165.015.145,46
- Spese per servizi affidati all'Amministrazione postale, alle Banche e ad altri Enti	8.185.392,97	9.396.867,91
- Spese postali, telegrafiche e telefoniche	6.226.382,00	6.336.378,00
- Illuminazione, forza motrice, riscaldamento, pulizia, vigilanza, manutenzione e adattamento stabili strumentali	14.387.486,00	14.232.030,00
Spese per accertamenti sanitari	274,00	313,00
- Spese legali	2.770.895,80	3.909.885,58
- Spese per i servizi informatici	22.488.986,07	26.899.415,45
- Altre spese	95.711.717,33	92.695.139,51
<b>Totale</b>	<b>305.290.831,16</b>	<b>318.485.174,91</b>
- meno Recuperi	12.763.314,00	13.586.554,00
- meno Residui insussistenti passivi	2.276.194,00	1.367.095,00
<b>Totale netto</b>	<b>290.251.323,16</b>	<b>303.531.525,91</b>

2015

#### Proventi ed oneri finanziari

Pari a 2 mln riguardano gli interessi passivi pagati per il ritardo nella liquidazione delle prestazioni a carico della Gestione e quelli sui saldi delle denunce contributive a credito dei datori di lavoro rimborsate in ritardo.

#### Imposte dell'esercizio

Ammontano a 8 mln e conseguono all'introduzione dell'IRAP disposta a decorrere dal 1° gennaio 1998, dall'art. 10 del D.lgs. 15 settembre 1997, n. 446 sulle retribuzioni del personale dipendente.

Risultato d'esercizio - Per effetto di quanto precedentemente esposto la Gestione si presenta in pareggio.

2015

Gestione n. 24

## Stato patrimoniale

Le componenti patrimoniali della Gestione al 31 dicembre 2015, raffrontate con quelle al 1° gennaio, sono evidenziate, per grandi aggregati in milioni di euro, nel prospetto che segue:

	Situazione al 31 Dicembre	Situazione al 1° Gennaio	Variazioni
Immobilizzazioni	5	5	0
Attivo circolante	40.717	44.341	3.624
Ratei attivi	208	197	11
<b>Totale delle attività</b>	<b>40.930</b>	<b>44.543</b>	<b>-3.613</b>
Fondi per rischi ed oneri	4.197	2.382	1.815
Debiti	35.381	39.920	-4.539
Ratei passivi	1.352	2.241	-889
<b>Totale delle passività</b>	<b>40.930</b>	<b>44.543</b>	<b>-3.613</b>
Situazione patrimoniale	0	0	0



2015

L'esame delle singole componenti evidenzia quanto segue:

#### Attivo circolante

Pari a 40.717 mln si riferisce prevalentemente ai crediti verso lo Stato che ammontano a 38.612 mln contro 42.190 mln al 31 dicembre 2014, per il cui dettaglio si rinvia agli allegati da 2A a 2E.

#### Ratei attivi

Quantificati in 208 mln rappresentano la quota parte di alcune entrate che, di competenza del 2015, troveranno la loro manifestazione finanziaria nell'esercizio successivo.

#### Fondi per rischi ed oneri

L'importo di 4.197 mln rappresenta la consistenza dei Fondi di accantonamento a copertura di oneri futuri. Tra questi si evidenziano il fondo per le agevolazioni contributive derivanti dalla stabilizzazione dei rapporti di collaborazione coordinata e continuativa (166 mln), per gli sgravi contributivi relativi a prestazioni temporanee di cui all'art. 1, comma 766, lett. a) della legge n. 296/2006 (426 mln), per gli oneri pensionistici derivanti dalla totalizzazione dei periodi assicurativi (546 mln), per gli oneri relativi all'indennità ASpl e NASpl di cui rispettivamente all'articolo 2, commi 1-18 e agli articoli 1-14 del D.Lgs n.22/2015 (693 mln), per gli oneri riguardanti l'assegno di disoccupazione "ASDI" di cui all'articolo 16 D.Lgs n.22/2015 (200 mln) e per gli oneri derivanti dalla mancata applicazione del livello minimo imponibile previsto ai fini del versamento dei contributi previdenziali, ai sensi dell'art. 1, commi da 76 a 84, della legge 23 dicembre 2014, n. 190 (685 mln).

#### Debiti

Pari a 35.381 mln si riferiscono principalmente a:

- ◆ 1.130 mln ai debiti per prestazioni istituzionali;
- ◆ 32.096 mln alla situazione debitoria al 31/12 della Gestione verso la Tesoreria centrale dello Stato per le anticipazioni a copertura del fabbisogno della Gestione, che peraltro trova totale compensazione nei residui attivi per crediti verso lo Stato;
- ◆ 1.941 mln ai debiti verso lo Stato per somme trasferite in eccedenza agli oneri per prestazioni e provvidenze varie;
- ◆ 16 mln ai debiti per oneri finanziari derivanti dalla cessione dei crediti contributivi.

2015

Gestione n. 24

**Ratei passivi**

Quantificati in 1.352 mln si riferiscono a domande giacenti al 31 dicembre, relative principalmente a prestazioni di disoccupazione, di indennità di mobilità e di integrazione salariale straordinaria di competenza dell'anno che verranno conguagliate o liquidate nel 2016.


**Situazione patrimoniale netta**

La Gestione al 31 dicembre 2015 presenta una situazione patrimoniale netta pari a zero.

IL DIRETTORE CENTRALE  
BILANCI E SERVIZI FISCALI



IL DIRETTORE GENERALE



INPS - UFF. OO.CC. - Pervenuto il 29 LUG. 2016

2015

**BILANCIO CONSUNTIVO**

GESTIONE DEGLI INTERVENTI ASSISTENZIALI E DI SOSTEGNO ALLE GESTIONI PREVIDENZIALI

SITUAZIONE PATRIMONIALE AL 31 DICEMBRE 2015

ATTIVO				
Codice Conto	Denominazione conto	Consistenza al 31/12/2015	Consistenza al 31/12/2014	Variazioni
<b>B</b>	<b>IMMOBILIZZAZIONI</b>			
II	Immobilizzazioni Materiali			
1	Terreni e fabbricati			
	Quota di partecipazione all'acquisizione di immobili strumentali adibiti ad uffici	5.378.639,44	5.263.779,81	114.859,63
	<b>TOTALE</b>	<b>5.378.639,44</b>	<b>5.263.779,81</b>	<b>114.859,63</b>
	<b>TOTALE IMMOBILIZZAZIONI</b>	<b>5.378.639,44</b>	<b>5.263.779,81</b>	<b>114.859,63</b>
<b>C</b>	<b>ATTIVO CIRCOLANTE</b>			
II	Residui attivi			
2	Crediti verso iscritti, soci e terzi			
	Crediti per aliquote contributive a carico dei datori di lavoro e/o degli iscritti	967.905.865,97	934.035.789,38	33.870.076,59
	Crediti per poste correttive e compensative di spese correnti	1.478.821.848,40	1.481.370.023,84	-2.548.175,44
	Crediti verso iscritti soci e terzi per entrate non classificabili in altre voci	366,27	372,07	-5,80
	Fondo svalutazione crediti contributivi	-361.088.632,28	-282.637.841,05	-78.450.791,23
	Fondo svalutazione crediti per prestazioni da recuperare	-646.427.771,43	-651.310.337,06	4.882.565,63
4	Crediti verso lo Stato ed altri soggetti pubblici			
	Crediti per trasferimenti da parte delle Regioni	77.402.748,13	80.152.934,84	-2.750.186,71
	Crediti per trasferimenti da parte dello Stato	38.611.679.416,44	42.190.187.071,53	-3.578.507.655,09
	Crediti per trasferimenti da parte di altri Enti del settore pubblico	588.290.122,80	588.290.122,80	0,00
5	Crediti verso altri			
	Rapporti di credito tra la GIAS e la gestione ex art. 130 del D.lgs 112/1998	0,00	248.175,11	-248.175,11
	<b>TOTALE</b>	<b>40.716.583.964,30</b>	<b>44.340.336.311,46</b>	<b>-3.623.752.347,16</b>
IV	Disponibilità liquide			
3	Denaro e valori in cassa			
	Rapporti di c/c tra le gestioni e la gestione per la produzione dei servizi	0,00	0,00	0,00
	<b>TOTALE</b>	<b>0,00</b>	<b>0,00</b>	<b>0,00</b>
	<b>TOTALE ATTIVO CIRCOLANTE</b>	<b>40.716.583.964,30</b>	<b>44.340.336.311,46</b>	<b>-3.623.752.347,16</b>
<b>D</b>	<b>RATEI E RISCONTI</b>			
I	Ratei e Risconti			
1	Ratei attivi			
	Ratei attivi	208.356.691,00	197.332.550,63	11.024.140,37
	<b>TOTALE</b>	<b>208.356.691,00</b>	<b>197.332.550,63</b>	<b>11.024.140,37</b>
	<b>TOTALE RATEI E RISCONTI</b>	<b>208.356.691,00</b>	<b>197.332.550,63</b>	<b>11.024.140,37</b>
	<b>TOTALE ATTIVO</b>	<b>40.930.319.294,74</b>	<b>44.542.932.641,90</b>	<b>-3.612.613.347,16</b>

2015

Gestione n. 24

PASSIVO				
Codice Conto	Denominazione conto	Consistenza al 31/12/2015	Consistenza al 31/12/2014	Variazioni
<b>C</b>	<b>FONDI PER RISCHI ED ONERI</b>			
I	Fondi per Rischi ed oneri			
3	per altri rischi e oneri futuri			
	Per la copertura di oneri diversi	<b>4.196.947.751,67</b>	<b>2.382.177.059,35</b>	<b>1.814.770.692,32</b>
<b>E</b>	<b>DEBITI</b>			
I	Debiti			
9	Debiti verso istituti di previdenza e sicurezza sociale			
	Debiti verso Istituti di previdenza per trasferimenti passivi	0,00	0,00	0,00
10	Debiti verso iscritti, soci e terzi per prestazioni dovute			
	Debiti per le spese per prestazioni istituzionali	1.129.747.669,10	1.458.574.935,27	-328.827.266,17
11	Debiti verso lo Stato ed altri soggetti pubblici			
	Anticipazioni di tesoreria	32.096.331.780,69	35.654.929.649,99	-3.558.597.869,30
	Debiti per rimborsi	1.941.457.567,33	1.941.457.567,33	0,00
	Debiti per trasferimenti passivi allo Stato e ad altri soggetti pubblici	3.304.034,32	3.470.595,15	-166.560,83
12	Debiti diversi			
	Debiti per altri trasferimenti passivi	2.954,49	19.770,48	-16.815,99
	Debiti per oneri finanziari	15.814.959,36	15.814.959,36	0,00
	Rapporti di c/c tra le gestioni e la gestione per la produzione dei servizi	0,00	842.445.351,82	-842.445.351,82
	Rapporti di debito tra la GIAS e la gestione ex art. 130 del D.Lgs. 112/1998	191.664.289,95	0,00	191.664.289,95
	Rapporti di debito tra la GIAS e le gestioni per conto terzi	2.918.200,83	2.918.200,83	0,00
	<b>TOTALE</b>	<b>35.381.241.456,07</b>	<b>39.919.631.030,23</b>	<b>-4.538.389.574,16</b>
	<b>TOTALE DEBITI</b>	<b>35.381.241.456,07</b>	<b>39.919.631.030,23</b>	<b>-4.538.389.574,16</b>
<b>F</b>	<b>RATEI E RISCONTI</b>			
I	Ratei e Risconti			
1	Ratei passivi	1.352.130.087,00	2.241.124.552,32	-888.994.465,32
	<b>TOTALE RATEI E RISCONTI</b>	<b>1.352.130.087,00</b>	<b>2.241.124.552,32</b>	<b>-888.994.465,32</b>
	<b>TOTALE PASSIVO</b>	<b>40.930.319.294,74</b>	<b>44.542.932.641,90</b>	<b>-3.612.613.347,16</b>

IL PRESIDENTE

TITO MICHELE BOERI

2015

## GESTIONE DEGLI INTERVENTI ASSISTENZIALI E DI SOSTEGNO ALLE GESTIONI PREVIDENZIALI

## CONTO ECONOMICO DELL'ANNO 2015

Codice Conto	Denominazione conto	Consuntivo 2015	Consuntivo 2014	Variazioni
<b>A</b>	<b>VALORE DELLA PRODUZIONE</b>			
A. 01	PROVENTI E CORRISPETTIVI PER LA PRODUZIONE DELLE PRESTAZIONI E/O SERVIZI			
	ENTRATE ACCERTATE NELL'ESERCIZIO			
	Aliquote contributive a carico dei datori di lavoro e/o degli iscritti	1.734.700.671,38	1.767.819.125,77	-33.118.454,39
	Poste correttive e compensative di entrate correnti per proventi e corrispettivi derivanti dalla vendita di beni e/o prestazione di servizi	-9.119.929.084,03	-6.964.595.509,82	-2.155.333.574,21
	Quote di partecipazione degli iscritti all'onere di specifiche gestioni	132.392.349,79	127.489.343,26	4.903.006,53
	RETTIFICA DELLE ENTRATE ACCERTATE NELL'ESERCIZIO CON I MOVIMENTI DEI RATEI E DEI RISCONTI			
	Contributi a carico dei datori di lavoro e/o degli iscritti (Ratei attivi finali)	208.356.691,00	197.332.550,63	11.024.140,37
	Contributi a carico dei datori di lavoro e/o degli iscritti (Ratei attivi iniziali)	-197.332.550,63	-203.564.899,12	6.232.348,49
	<b>TOTALE PROVENTI E CORRISPETTIVI PER LA PRODUZIONE DELLE PRESTAZIONI E/O SERVIZI</b>	<b>-7.241.811.922,49</b>	<b>-5.075.519.389,28</b>	<b>-2.166.292.533,21</b>
A. 05	ALTRI RICAVI E PROVENTI			
	ENTRATE ACCERTATE NELL'ESERCIZIO			
	Entrate non classificabili in altre voci	154.132.515,88	145.865.698,18	8.266.817,70
	Indennità art. 15 L. 427/1975	8.707,97	27.569,28	-18.861,31
	Poste correttive e compensative di entrate correnti per altri ricavi e proventi	0,00	-6.907.400,00	6.907.400,00
	Rifusione GPT da GIAS quota parte l'indennità ordinaria disoccupazione devoluta a copertura trattamento speciale disoccupazione per l'edilizia	-4.354,06	-13.784,76	9.430,70
	Trasferimenti da parte delle Regioni	1.163.041,58	3.913.228,29	-2.750.186,71
	Trasferimenti da parte dello Stato	103.672.824.923,55	98.440.445.318,96	5.232.379.604,59
	Trasferimenti da parte di altri Enti del settore pubblico	4.499.707,47	12.561.180,85	-8.061.473,38
	<b>TOTALE ALTRI RICAVI E PROVENTI</b>	<b>103.832.624.542,39</b>	<b>98.595.891.810,80</b>	<b>5.236.732.731,59</b>
	<b>TOTALE VALORE DELLA PRODUZIONE</b>	<b>96.590.812.619,90</b>	<b>93.520.372.421,52</b>	<b>3.070.440.198,38</b>
<b>B</b>	<b>COSTO DELLA PRODUZIONE</b>			
B. 06	COSTI PER ACQUISTO MATERIE PRIME, SUSSIDIARIE, CONSUMO E MERCI			
B. 06 A	PRESTAZIONI ISTITUZIONALI			
	SPESE IMPEGNATE NELL'ESERCIZIO			
	Poste correttive e compensative di spese correnti per prestazioni istituzionali	512.456.253,89	505.436.790,11	7.019.463,78
	Spese per prestazioni	-62.275.904.160,09	-58.436.721.691,67	-3.839.182.468,42
	RETTIFICA DELLE SPESE IMPEGNATE NELL'ESERCIZIO CON I MOVIMENTI DEI RATEI, DEI RISCONTI E DELLE RIMANENZE			
	Spese per prestazioni istituzionali (Ratei passivi finali)	-1.352.130.087,00	-2.241.124.552,32	888.994.465,32
	Spese per prestazioni istituzionali (Ratei passivi iniziali)	2.241.124.552,32	1.982.414.618,31	258.709.934,01
	<b>TOTALE COSTI PER ACQUISTO MATERIE PRIME, SUSSIDIARIE, CONSUMO E MERCI</b>	<b>-60.874.453.440,88</b>	<b>-58.189.994.835,57</b>	<b>-2.684.458.605,31</b>
B. 09	COSTI PER IL PERSONALE			

2015

Gestione n. 24

		SPESE IMPEGNATE NELL'ESERCIZIO		
		Oneri per il personale in quiescenza	-4.740.651,54	0,00
		<b>TOTALE COSTI PER IL PERSONALE</b>	<b>-4.740.651,54</b>	<b>0,00</b>
B. 10		AMMORTAMENTI E SVALUTAZIONI		
B. 10	D	SVALUTAZIONE DEI CREDITI COMPRESI NELL'ATTIVO CIRCOLANTE		
		ASSEGNAZIONI A FONDI E ACCANTONAMENTI VARI		
		Svalutazione crediti contributivi	-80.197.906,71	-31.138.640,44
		Svalutazione crediti per prestazioni da recuperare	-17.326.862,49	-48.532.117,44
		<b>TOTALE AMMORTAMENTI E SVALUTAZIONI</b>	<b>-97.524.769,20</b>	<b>-79.670.757,88</b>
B. 13		ACCANTONAMENTI AI FONDI PER ONERI		
		QUOTE DI ACCANTONAMENTO DELL'ESERCIZIO		
		Assegnazioni e prelievi da riserve tecniche e fondi per la copertura di oneri futuri	-1.814.770.692,32	-93.650.105,24
		<b>TOTALE ACCANTONAMENTI AI FONDI PER ONERI</b>	<b>-1.814.770.692,32</b>	<b>-93.650.105,24</b>
B. 14		ONERI DIVERSI DI GESTIONE		
		SPESE IMPEGNATE NELL'ESERCIZIO		
		Contributi per pensionamenti anticipati	-1.313.119,75	-5.346.248,09
		Oneri a carico GIAS per la copertura del mancato gettito contributivo derivante dall'abrogazione operata dall'art. 1, comma 39, della legge n. 220/2010, dell'incremento dello 0,09 % dell'aliquota contributiva, di cui all'art. 1, comma 10, della legge n. 247/2007	-509.000.000,00	-509.000.000,00
		Oneri a carico GIAS per la copertura del mancato gettito contributivo per esoneri e riduzioni di aliquote a favore di settori produttivi	-6.336.463.277,30	-7.306.151.465,09
		Oneri derivanti dall'applicazione alle pensioni con anzianità pari o superiore a 40 anni delle disposizioni in materia di cumulo con redditi da lavoro previste per le pensioni di vecchiaia	-132.492.339,00	-132.492.339,00
		Oneri per il concorso alla copertura assicurativa dei periodi non coperti da contrib. di cui al D.lgs 564/1996 e dei lavoratori iscritti alla gest. art. 2, c. 26, Legge 335/95 - Art. 69, c. 9, Legge 388/2000	-13.944.336,00	-13.944.336,00
		Oneri per il trasferimento allo Stato delle economie derivanti dalla riduzione degli stanziamenti relativi a spese di amministrazione	-59.324.044,50	-48.041.180,02
		Oneri per spese relative al funzionamento dell'Ente posti a carico dello Stato	-66.076.091,70	-69.819.268,83
		Poste correttive e compensative di altre spese correnti	6.391.945,33	352.164,33
		Spese di amministrazione	-290.251.323,16	-303.531.525,91
		Spese non classificabili in altre voci	-4.931.443,72	-3.236.998,21
		Trasferimenti passivi	-147.325.534,08	-141.844.315,21
		Trasferimento alle gestioni per la copertura delle minori entrate derivanti dalla riduzione della retribuzione imponibile e dal riconoscimento di agevolazioni al settore agricolo	-1.010.655.095,26	-820.419.330,56
		Trasferimento dalla GIAS a copertura del disavanzo di gestione DZR, FDR e GIR	-4.292.601.711,69	-4.382.323.331,83
		Trasferimento dalla GIAS al fondo speciale per gli sportivi a copertura dei relativi oneri	-11.300.000,00	-11.300.000,00
		Trasferimento dalla GIAS alla gestione prestazioni temporanee a copertura delle minori entrate contributive derivanti dalla destinazione di quota parte del contributo per l'assicurazione contro la disoccupazione involontaria al finanziamento della formazione dei lavoratori dipendenti del settore agricolo, di cui all'art. 1, commi 62, 63 e 64, della legge n. 247/2007	-10.939.947,79	-9.712.543,71
		Trasferimento della GIAS alla gestione CD/CM dell'eccedenza annua del contributo dello Stato a copertura degli AF - Art. 28, c. 20, L. 88/1989	-39.285.720,32	-37.344.144,40

2015

	Trasferimento della GIAS alla gestione ex art. 130 D.Lvo 112/1998 a copertura degli oneri per prestazioni agli invalidi civili	-17.351.023.267,38	-17.309.955.381,02	-41.067.886,36
	Valori di copertura di periodi assicurativi	-3.543.055.318,27	-4.041.683.014,12	498.627.695,85
	<b>TOTALE ONERI DIVERSI DI GESTIONE</b>	<b>-33.813.590.624,59</b>	<b>-35.145.793.257,67</b>	<b>1.332.202.633,08</b>
	<b>TOTALE COSTO DELLA PRODUZIONE</b>	<b>-96.605.080.178,53</b>	<b>-93.509.108.956,36</b>	<b>-3.095.971.222,17</b>
	<b>DIFFERENZA TRA VALORI E COSTI DELLA PRODUZIONE (A) + (-B)</b>	<b>-14.267.558,63</b>	<b>11.263.465,16</b>	<b>-25.531.023,79</b>
<b>C</b>	<b>PROVENTI E ONERI FINANZIARI</b>			
C. 17	INTERESSI PASSIVI ED ALTRI ONERI FINANZIARI			
	SPESE IMPEGNATE NELL'ESERCIZIO			
	Oneri finanziari	-1.986.728,57	-2.782.361,35	795.632,78
	<b>TOTALE INTERESSI PASSIVI ED ALTRI ONERI FINANZIARI</b>	<b>-1.986.728,57</b>	<b>-2.782.361,35</b>	<b>795.632,78</b>
	<b>TOTALE PROVENTI E ONERI FINANZIARI</b>	<b>-1.986.728,57</b>	<b>-2.782.361,35</b>	<b>795.632,78</b>
<b>E</b>	<b>PROVENTI E ONERI STRAORDINARI</b>			
E. 22	SOPRAVVIVENZE ATTIVE ED INSUSSISTENZE DEL PASSIVO DERIVANTI DALLA GESTIONE DEI RESIDUI			
	SOPRAVVIVENZE ATTIVE ED INSUSSISTENZE DEL PASSIVO DERIVANTI DALLA GESTIONE DEI RESIDUI			
	Eliminazione residui passivi	33.426.263,05	0,00	33.426.263,05
	<b>TOTALE SOPRAVVIVENZE ATTIVE ED INSUSSISTENZE DEL PASSIVO DERIVANTI DALLA GESTIONE DEI RESIDUI</b>	<b>33.426.263,05</b>	<b>0,00</b>	<b>33.426.263,05</b>
E. 23	SOPRAVVIVENZE PASSIVE ED INSUSSISTENZE DELL'ATTIVO DERIVANTI DALLA GESTIONE DEI RESIDUI			
	SOPRAVVIVENZE PASSIVE ED INSUSSISTENZE DELL'ATTIVO DERIVANTI DALLA GESTIONE DEI RESIDUI			
	Eliminazione residui attivi	-33.083.341,59	-89.536.227,52	56.452.885,93
	Prelievo dal Fondo svalutazione crediti contributivi	1.747.115,48	4.506.945,57	-2.759.830,09
	Prelievo dal Fondo svalutazione crediti per prestazioni da recuperare	22.209.428,12	83.817.677,36	-61.608.249,24
	<b>TOTALE SOPRAVVIVENZE PASSIVE ED INSUSSISTENZE DELL'ATTIVO DERIVANTI DALLA GESTIONE DEI RESIDUI</b>	<b>-9.126.797,99</b>	<b>-1.211.604,59</b>	<b>-7.915.193,40</b>
	<b>TOTALE PROVENTI E ONERI STRAORDINARI</b>	<b>24.299.465,06</b>	<b>-1.211.604,59</b>	<b>25.511.069,65</b>
	<b>RISULTATO PRIMA DELLE IMPOSTE (A) + (-B) + (-C) + (-D) + (E)</b>	<b>8.045.177,86</b>	<b>7.269.499,22</b>	<b>775.678,64</b>
<b>F</b>	<b>IMPOSTE DELL'ESERCIZIO</b>			
F. 01	IMPOSTE DELL'ESERCIZIO			
	SPESE IMPEGNATE NELL'ESERCIZIO			
	IRPEG su operazioni commerciali ed altri oneri tributari	-8.045.177,86	-7.269.499,22	-775.678,64
	<b>TOTALE IMPOSTE DELL'ESERCIZIO</b>	<b>-8.045.177,86</b>	<b>-7.269.499,22</b>	<b>-775.678,64</b>
	<b>TOTALE IMPOSTE DELL'ESERCIZIO</b>	<b>-8.045.177,86</b>	<b>-7.269.499,22</b>	<b>-775.678,64</b>
	<b>AVANZO ECONOMICO / DISAVANZO ECONOMICO</b>	<b>0,00</b>	<b>0,00</b>	<b>0,00</b>

2015

Gestione n. 24

## ALLEGATI

Allegato 1

## CREDITI PER CONTRIBUTI A CARICO DEI DATORI DI LAVORO E DEGLI ISCRITTI

DESCRIZIONE	CONSISTENZA AL 31 DICEMBRE 2015	CONSISTENZA AL 31 DICEMBRE 2014	VARIAZIONI
<b>A) PER IL FINANZIAMENTO DEGLI ONERI PENSIONISTICI:</b>			
CONTRIBUTI DELLE AZIENDE A COPERTURA DEGLI ONERI DERIVANTI DAL RICONOSCIMENTO DELLA MAGGIORE ANZIANITÀ CONTRIBUTIVA E DALLE RATE DI PENSIONAMENTO ANTICIPATO AI SENSI DELL'ART. 10, COMMA 7 DEL DL N. 299/1994 CONVERTITO NELLA LEGGE N. 451/1994	17.104.973,56	17.129.243,93	-24.270,37
CONTRIBUTI DELLE AZIENDE A COPERTURA DEGLI ONERI DERIVANTI DAL RICONOSCIMENTO DELLA MAGGIORE ANZIANITÀ CONTRIBUTIVA E DALLE RATE DI PENSIONAMENTO ANTICIPATO AI SENSI DELL'ART. 13, COMMA 10 DELLA LEGGE N. 257/1992	246.096,95	246.096,95	0,00
CONTRIBUTI DELLE AZIENDE A COPERTURA DEGLI ONERI DERIVANTI DAL RICONOSCIMENTO DELLA MAGGIORE ANZIANITÀ CONTRIBUTIVA E DALLE RATE DI PENSIONAMENTO ANTICIPATO AI SENSI DELL'ART. 1, COMMA 2 DEL DL N. 364/1992 CONVERTITO NELLA LEGGE N. 406/1992	19.360.071,64	19.383.954,44	-23.882,80
CONTRIBUTI DELLE AZIENDE A COPERTURA DEGLI ONERI DERIVANTI DAL RICONOSCIMENTO DELLA MAGGIORE ANZIANITÀ CONTRIBUTIVA E DALLE RATE DI PENSIONAMENTO ANTICIPATO AI SENSI DELL'ART. 27, COMMA 5, LEGGE N. 223/1991	6.271.440,45	6.319.938,67	-48.498,22
CONTRIBUTI DELLE AZIENDE A COPERTURA DEGLI ONERI DERIVANTI DAL RICONOSCIMENTO DELLA MAGGIORE ANZIANITÀ CONTRIBUTIVA E DALLE RATE DI PENSIONAMENTO ANTICIPATO AI SENSI DELL'ART. 29 DELLA LEGGE N. 223/1991	10.937.415,33	11.079.401,66	-141.986,33
CONTRIBUTI DELLE AZIENDE DEL GRUPPO EFIM A COPERTURA DEGLI ONERI DERIVANTI DAL RICONOSCIMENTO DELLA MAGGIORE ANZIANITÀ CONTRIBUTIVA E DALLE RATE DI PENSIONAMENTO ANTICIPATO AI SENSI DELL'ART. 5, COMMA 5 DEL DL N. 516/1994	3.098.211,50	3.322.331,49	-224.119,99
CONTRIBUTI DELLE AZIENDE ESERCENTI PUBBLICI SERVIZI DI TRASPORTO A COPERTURA DEGLI ONERI DERIVANTI DALLE RATE DI PENSIONAMENTO ANTICIPATO AI SENSI DELL'ART. 4, COMMI 4 E 5 DEL DL N. 403/1995	1.155.272,91	1.189.681,65	-34.408,74
CONTRIBUTI DELL'ENI E DELLE SOCIETÀ DEL GRUPPO A COPERTURA DEGLI ONERI DERIVANTI DAL RICONOSCIMENTO DELLA MAGGIORE ANZIANITÀ CONTRIBUTIVA E DALLE RATE DI PENSIONAMENTO ANTICIPATO AI SENSI DELL'ART. 9-TER, COMMA 5 DEL DL N. 148/1993 CONVERTITO NELLA LEGGE N. 236/1993	459.907,04	459.907,04	0,00
CONTRIBUTI PER I LAVORATORI DIPENDENTI DA AZIENDE TENUTE ALLA PRESENTAZIONE DELLE DENUNCE RENDICONTO	443.371,11	445.086,66	-1.715,55
CONTRIBUTO DOVUTO DALLE AZIENDE A COPERTURA DEGLI ONERI DERIVANTI DAL RICONOSCIMENTO DELLA MAGGIORE ANZIANITÀ CONTRIBUTIVA E DALLE RATE DI PENSIONAMENTO ANTICIPATO RELATIVAMENTE AI RAPPORTI DI LAVORO CESSATI DAL 1° MARZO 1989 ART. 4, COMMA 5, DL N. 337/1989	8.617.974,27	8.776.288,89	-158.314,62
<b>TOTALE A)</b>	<b>67.694.734,76</b>	<b>68.351.931,38</b>	<b>-657.196,62</b>



2015

<b>B) PER IL FINANZIAMENTO DEL MANTENIMENTO DEL SALARIO:</b>			
CONTRIBUTI DELLE AZIENDE A COPERTURA DEGLI ONERI PER INDENNITÀ DI MOBILITÀ RELATIVI A PERIODI ECCEDENTI LA MOBILITÀ ORDINARIA - ART. 4, C. 27 DEL DL N. 510/1996 CONVERTITO NELLA LEGG N. 608/96 E SUCCESSIVE INTEGRAZIONI	170.477.311,19	157.082.181,81	13.395.129,38
CONTRIBUTI PER I LAVORATORI DIPENDENTI DA AZIENDE TENUTE ALLA PRESENTAZIONE DELLE DENUNCE RENDICONTO	486.885.126,35	474.628.539,68	12.256.586,67
CONTRIBUTO A CARICO DI AZIENDE PER FINANZIAMENTO DELL'INDENNITÀ DI MOBILITÀ AI SENSI DELL'ART. 5, C. 4, LEGGE N. 223/1991	102.242.929,76	95.266.894,52	6.976.035,24
CONTRIBUTO ADDIZIONALE EX ART. 12, LEGGE N. 164/1975 ED EX ART. 8, LEGGE N. 427/75 SU INTEGRAZIONI SALARIALI ORDINARIE E STRAORDINARIE EROGATE DIRETTAMENTE AI LAVORATORI O RIMBORSATE AD AZIENDE SOSPESE O CESSATE	140.526.495,65	138.626.677,57	1.899.818,08
<b>TOTALE B)</b>	<b>900.131.862,95</b>	<b>865.604.293,58</b>	<b>34.527.569,37</b>
<b>C) PER IL FINANZIAMENTO DELLE PRESTAZIONI ECONOMICHE DERIVANTI DALLA RIDUZIONE DI ONERI PREVIDENZIALI</b>			
CONTRIBUTI DEI COLTIVATORI DIRETTI, MEZZADRI E COLONI	292,87	277,46	15,41
CONTRIBUTI PER GLI OPERAI AGRICOLI DIPENDENTI E PER I MEZZADRI E COLONI REINSERITI NELLA AGO	400,75	408,29	-7,54
CONTRIBUTI PER I LAVORATORI DIPENDENTI DA AZIENDE TENUTE ALLA PRESENTAZIONE DELLE DENUNCE RENDICONTO	78.574,64	78.878,67	-304,03
<b>TOTALE C)</b>	<b>79.268,26</b>	<b>79.564,42</b>	<b>-296,16</b>
<b>TOTALE ALLEGATO 1</b>	<b>967.905.865,97</b>	<b>934.035.789,38</b>	<b>33.870.076,59</b>

2015

Gestione n. 24

Allegato 2A

## CREDITI VERSO LO STATO

DESCRIZIONE	NUM. CAPITOLO ENTRATA BILANCIO FINANZIARIO	CONSISTENZA AL 31 DICEMBRE 2015	CONSISTENZA AL 31 DICEMBRE 2014	VARIAZIONI
CONTRIBUTO DELLO STATO A COPERTURA DI ONERI PENSIONISTICI GIÀ A CARICO DEL SOPPRESSO FONDO SOCIALE DI CUI ALL'ART. 1, LEGGE N. 153/1 969 E DI ONERI PER ASSEGNI SOCIALI DI CUI ALL'ART. 3, COMMA 6, LEGGE N. 335/1995	8.1.2.03.001	1.093.409.848,38	523.999.116,65	569.410.731,73
RIMBORSO DELLO STATO PER PROVVIDENZE A FAVORE DEI CITTADINI ITALIANI RIMPATRIATI DALLA LIBIA ART. 23 BIS, LEGGE N. 485/1972	8.1.2.03.004	10.833.192,15	10.228.990,03	604.202,12
CONTRIBUTI DELLO STATO A COPERTURA DEGLI ONERI DERIVANTI DAL CUMULO TRA PENSIONI E REDDITI DA LAVORO PER LE PENSIONI DIVECCHIAIA E PER LE PENSIONI CON ANZIANITA' CONTRIBUTIVA PARI O SUPERIORE A 40 ANNI - ART. 77 DELLA LEGGE N. 448/1998 E ART. 72 DELLA LEGGE N. 388/2000	8.1.2.03.005	0,00	57.550.121,60	-57.550.121,60
CONTRIBUTO DELLO STATO PER LA COPERTURA DEGLI ONERI PER PRESTAZIONI PENSIONISTICHE EROGATE IN REGIME DI CONVENZIONE CON LA REPUBBLICA DI SAN MARINO	8.1.2.03.008	157.932,19	232.406,00	-74.473,81
CONTRIBUTO DELLO STATO A COPERTURA DEGLI ONERI PER PRESTAZIONI PENSIONISTICHE EROGATE IN REGIME DI CONVENZIONE CON L'AUSTRALIA	8.1.2.03.009	0,00	2.154.292,00	-2.154.292,00
CONTRIBUTO DELLO STATO PER LA COPERTURA DEI MIGLIORAMENTI PENSIONISTICI DI CUI AGLI ARTT. 1, 2 E 2 BIS DEL D.L. N. 409/1990 CONVERTITO NELLA LEGGE N. 59/1991	8.1.2.03.014	0,00	314.850.396,56	-314.850.396,56
RIMBORSO DA PARTE DELLO STATO DEL DISAVANZO DI GESTIONE DELLA GESTIONE SPECIALE PER I TRATTAMENTI PENSIONISTICI GIÀ EROGATI DAL SOPPRESSO FONDO PREVIDENZIALE E ASSISTENZIALE DEGLI SPEDIZIONIERI DOGANALI - ART. 3, COMMA 3, DELLA LEGGE N. 230/1997	8.1.2.03.020	5.747.694,72	24.624.344,94	-18.876.650,22
CONTRIBUTO DELLO STATO A COPERTURA DEGLI ONERI DERIVANTI DALLA PEREQUAZIONE AUTOMATICA DELLE PENSIONI E DALLE MODIFICHE DEI REQUISITI REDDITUALI PER L'INTEGRAZIONE AL TRATTAMENTO MINIMO AI SENSI DELL'ART. 11, C. 5 E 38 DELLA LEGGE N. 537/1993	8.1.2.03.021	0,00	43.377.516,12	-43.377.516,12
CONTRIBUTO DELLO STATO A COPERTURA DEGLI ONERI PENSIONISTICI DERIVANTI DALLA PEREQUAZIONE AUTOMATICA E DALLA RIVALUTAZIONE DEI CONTRIBUTI NELL'ASSICURAZIONE FACOLTATIVA E NELLA MUTUALITA' PENSIONI DI CUI ALL'ART. 69, COMMI 1, 2 E 5, DELLA LEGGE N. 388/2000	8.1.2.03.022	198.326.065,40	478.972.803,15	-280.646.737,75
CONTRIBUTO DELLO STATO A COPERTURA DEGLI ONERI DERIVANTI DAI BENEFICI PENSIONISTICI A FAVORE DEI SORDOMUTI E DEGLI INVALIDI CON INVALIDITA' SUPERIORE AL 74 PER CENTO DI CUI ALL'ART. 88, COMMA 3, DELLA LEGGE N. 388/2000	8.1.2.03.024	271.043.033,41	171.730.632,73	99.312.400,68
CONTRIBUTO DELLO STATO A COPERTURA DEGLI ONERI DERIVANTI DAI PENSIONAMENTI ANTICIPATI NEL SETTORE SIDERURGICO DI CUI ALL'ART. 8 DEL D.L. N. 299/1994 CONVERTITO NELLA LEGGE N. 451/1994	8.1.2.03.028	7.300.648,72	0,00	7.300.648,72
CONTRIBUTO DELLO STATO A COPERTURA DEGLI ONERI PENSIONISTICI DERIVANTI DALLA ESTENSIONE DELL'ART. 18, C. 8 DELLA LEGGE N. 179/2002 IN MATERIA DI BENEFICI PREVIDENZIALI PER I LAVORATORI ESPOSTI ALL'AMIANTO ART. 39, C. 3 DELLA LEGGE N. 289/2002	8.1.2.03.030	577.203.057,60	0,00	577.203.057,60
CONTRIBUTO DELLO STATO A COPERTURA DEGLI ONERI DERIVANTI DALL'ART. N. 43, COMMA 3, DELLA LEGGE N. 448/2001 RELATIVAMENTE AI LAVORATORI DELLA PICCOLA PESCA MARITTIMA E DELLE ACQUE INTERNE DI CUI ALLA LEGGE N. 250/1998	8.1.2.03.033	0,00	1.032.914,00	-1.032.914,00

2015

RIMBORSO DELLO STATO A COPERTURA DEGLI ONERI DERIVANTI DAL PENSIONAMENTO ANTICIPATO DEI LAVORATORI DIPENDENTI DALLE IMPRESE DEL GRUPPO ALITALIA - ART. 1, COMMA 5, DEL D.L. N. 546/1996 CONVERTITO NELLA LEGGE N. 640/1996	8.1.2.03.035	1.272.549,62	1.272.549,62	0,00
CONTRIBUTI DELLO STATO A COPERTURA DEGLI ONERI DERIVANTI DALL'EROGAZIONE DI UNA SOMMA AGGIUNTIVA AGLI ULTRASESSANTACINQUENNI DI CUI ALL'ART. 5, COMMI 1, 2, 3 E 4, DEL D.L. N. 81/2007 CONVERTITO NELLA LEGGE N. 127/2007	8.1.2.03.037	548.742.944,88	337.235.517,68	211.507.427,20
CONTRIBUTI DELLO STATO A COPERTURA DEGLI ONERI DERIVANTI DALLA MODIFICA DELLA RIVALUTAZIONE AUTOMATICA DELLE PENSIONI DI CUI ALL'ART. 5, COMMA 6, DEL D.L. N. 81/2007 CONVERTITO NELLA LEGGE N. 127/2007	8.1.2.03.038	0,00	102.000.000,00	-102.000.000,00
CONTRIBUTO DELLO STATO A COPERTURA DELL'ONERE DERIVANTE DALL'EROGAZIONE DELLE PRESTAZIONI DI INVALIDITA' CIVILE AI CITTADINI STRANIERI, TITOLARI DI CARTA DI SOGGIORNO O PERMESSO DI SOGGIORNO UE PER SOGGIORNANTI DI LUNGO PERIODO, RIFUGIATI POLITICI, BENEFICIARI DI PROTEZIONE SUSSIDIARIA, FAMILIARI DI CITTADINI COMUNITARI E CITTADINI COMUNITARI, NEI CONFRONTI DEI QUALI TROVANO APPLICAZIONE LE DISPOSIZIONI PREVISTE DALL'ART. 3, DEL D.LGS. N. 3/2007, DALL'ART. 24, DEL D.LGS. N. 30/2007 E DAL D.LGS. N. 251/2007	8.1.2.03.042	413.105.394,00	186.429.542,92	226.675.851,08
CONTRIBUTO DELLO STATO A COPERTURA DELL'ONERE DERIVANTE DALL'EROGAZIONE DEGLI ASSEgni SOCIALI AI CITTADINI STRANIERI, TITOLARI DI CARTA DI SOGGIORNO O PERMESSO DI SOGGIORNO UE PER SOGGIORNANTI DI LUNGO PERIODO, RIFUGIATI POLITICI, BENEFICIARI DI PROTEZIONE SUSSIDIARIA, FAMILIARI DI CITTADINI COMUNITARI E CITTADINI COMUNITARI, NEI CONFRONTI DEI QUALI TROVANO APPLICAZIONE LE DISPOSIZIONI PREVISTE DALL'ART. 3, DEL D.LGS. N. 3/2007, DALL'ART. 24, DEL D.LGS. N. 30/2007 E DAL D.LGS. N. 251/2007	8.1.2.03.043	325.499.367,36	167.333.055,60	158.166.311,76
CONTRIBUTO DELLO STATO A COPERTURA DEGLI ONERI PER PENSIONI DEL FONDO DI PREVIDENZA DEL PERSONALE DI VOLO DI CUI ALL'ART. 1-QUATER, COMMA 2, DEL D.L. N. 249/2004 CONVERTITO NELLA LEGGE N. 291/2004 - ART. 1-QUATER, COMMA 4, DEL D.L. N. 249/2004 CONVERTITO NELLA LEGGE N. 291/2004	8.1.2.03.046	0,00	8.355.924,00	-8.355.924,00
CONTRIBUTO DELLO STATO A COPERTURA DEGLI ONERI DERIVANTI DAL PENSIONAMENTO DEL PERSONALE DEGLI ENTI LIRICI E DELLE ISTITUZIONI CONCERTISTICHE DELL'EX ENPALS AI SENSI DELL'ART. 1, COMMA 150 DELLA LEGGE DEL 30 DICEMBRE 2004, N. 311.	8.1.2.03.048	4.200.000,00	3.200.000,00	1.000.000,00
APPORTO DELLO STATO A FAVORE DELLA GESTIONE SEPARATA PER I TRATTAMENTI PENSIONISTICI AI DIPENDENTI DELLO STATO, NONCHE' ALLE ALTRE CATEGORIE DI PERSONALE I CUI TRATTAMENTI DI PENSIONE SONO A CARICO DEL BILANCIO DELLO STATO, DI CUI ALL'ART. 2, COMMA 5 DELLA LEGGE N. 183/2011	8.1.2.03.049	0,00	1.156.997.229,32	-1.156.997.229,32
CONTRIBUTO DELLO STATO A COPERTURA DEGLI ONERI PENSIONISTICI, DERIVANTI DAL CUMULO TRA PENSIONE DI REVERSIBILITA' E RENDITA INAIL, DI CUI ALL'ART. 1, COMMA 2, DEL DECRETO LEGGE N. 346/2000, I CUI EFFETTI SONO STATI FATTI SALVI DALL'ART. 73, COMMA 1, DELLA LEGGE N. 388/2000	8.1.2.03.050	21.586.591,00	41.343.628,50	-19.757.037,50
CONTRIBUTO DELLO STATO A COPERTURA DEGLI ONERI DERIVANTI DAL PENSIONAMENTO ANTICIPATO DEI LAVORATORI ADDETTI A LAVORI PARTICOLARMENTE FATICOSI E PESANTI, DI CUI AL D.LGS. 21 APRILE 2011, N. 67, MODIFICATO DAL DECRETO LEGGE N. 201/2011, CONVERTITO, CON MODIFICAZIONI, DALLA LEGGE N. 214/2011	8.1.2.03.051	98.743.191,02	87.850.149,55	10.893.041,47
CONTRIBUTO DELLO STATO A COPERTURA DEGLI ONERI DERIVANTI DALLE MISURE LEGISLATIVE VOLTE AD AMPLIARE LA SALVAGUARDIA DA REQUISITI DI ACCESSO AL PENSIONAMENTO PREVISTI DALL'ART. 24, DEL DECRETO LEGGE N. 201/2011, CONVERTITO, CON MODIFICAZIONI, DALLA LEGGE N. 214/2011, AI SENSI DELL'ART. 22 DEL DECRETO LEGGE N. 95/2012 E DELL'ART. 1, COMMI DA 231 A 234, DELLA LEGGE N. 228/2012 (LEGGE DI STABILITA' 2013)	8.1.2.03.053	495.138.416,56	208.185.946,66	286.952.469,90

2015

Gestione n. 24

CONTRIBUTO DELLO STATO A COPERTURA DEGLI ONERI PENSIONISTICI RELATIVI ALLA GESTIONE DIPENDENTI PUBBLICI, DERIVANTI DALL'ESTENSIONE DELL'ART. 18, COMMA 8, DELLA LEGGE N. 179/2002, IN MATERIA DI BENEFICI PREVIDENZIALI PER I LAVORATORI ESPOSTI ALL'AMIANTO - ART. 39, COMMA 3, DELLA LEGGE N. 289/2002	8.1.2.03.054	12.120.383,94	22.812.808,47	-10.692.424,53
CONTRIBUTO DELLO STATO A COPERTURA DEGLI ONERI PENSIONISTICI, DERIVANTI DALLA RIVALUTAZIONE AUTOMATICA DELLE PENSIONI DI CUI ALL'ART. 1, DEL DECRETO LEGGE 21 MAGGIO 2015, N. 65, ASEGUITO DELLA SENTENZA DELLA CORTE COSTITUZIONALE N. 70/2015	8.1.2.03.055	8.337.787,30	0,00	8.337.787,30
CONTRIBUTO DELLO STATO A COPERTURA DEGLI ONERI PENSIONISTICI DERIVANTI DALL'ABOLIZIONE DELLA FACOLTA' DI TRATTENIMENTO IN SERVIZIO DI ALCUNE CATEGORIE DI PERSONALE AI SENSI DEL DECRETO LEGGE 24 GIUGNO 2014, N. 90 CONVERTITO CON MODIFICAZIONI DALLA LEGGE DELL'11 AGOSTO 2014, N. 114	8.1.2.03.057	72.000.000,00	0,00	72.000.000,00
CONTRIBUTO DELLO STATO A COPERTURA DEGLI ONERI PER PRESTAZIONI (PENSIONI, ASSEGNI E INDENNITA') A FAVORE DEGLI INVALIDI CIVILI DI CUI ALL'ART. 130 DEL D.L. N. 112/1998	8.1.2.03.400	128.312.951,44	877.289.684,06	-748.976.732,62
CONTRIBUTO DELLO STATO A CARICO DEL FONDO PER L'OCCUPAZIONE PER ONERI DERIVANTI DAL PENSIONAMENTO ANTICIPATO DEI LAVORATORI IMPIEGATI NEI LAVORI SOCIALMENTE UTILI DI CUI ALL'ART. 2, COMMA 2, DEL D.I. DEL 21 MAGGIO DEL 1998	8.1.2.03.550	67.617.933,70	67.617.933,70	0,00
CONTRIBUTO DELLO STATO A CARICO DEL FONDO PER L'OCCUPAZIONE PER ONERI PENSIONISTICI DERIVANTI DALLA RIVALUTAZIONE DELL'ANZIANITA' CONTRIBUTIVA AI LAVORATORI DELLE MINIERE, CAVE E TORBIERE DI CUI ALL'ART. 78, COMMA 23, DELLA LEGGE N. 388/2000	8.1.2.03.551	5.124.218,00	5.124.218,00	0,00
RIMBORSO DELLO STATO PER LA MAGGIORE ANZIANITA' DI SERVIZIO ATTRIBUITA AL PERSONALE DIMISSIONARIO ISCRITTO AL FONDO DI PREVIDENZA AGLI ADDETTI ALLE ABOLITE IMPOSTE DI CONSUMO ART. 23 DEL D.P.R. 649/1972	8.1.2.03.770	1.455.822,48	1.446.402,17	9.420,31
RIMBORSO DELLO STATO DELLE MAGGIORAZIONI DEL TRATTAMENTO PENSIONISTICO PER GLI EX COMBATTENTI - ART. 6 DELLA LEGGE N. 140/85 E ART. 6 DELLA LEGGE N. 544/88	8.1.2.03.771	157.919.411,23	175.650.687,49	-17.731.276,26
CONTRIBUTO DELLO STATO PER LA COPERTURA DEL DISAVANZO DI GESTIONE DEL FONDO DI PREVIDENZA PER IL PERSONALE DEL CONSORZIO AUTONOMO DEL PORTO DI GENOVA E DELL'ENTE AUTONOMO DEL PORTO DI TRIESTE - ART. 13, COMMA 2, LETT. B), DEL D.L. N. 873/86 CONVERTITO NELLA LEGGE N. 26/1987	8.1.2.03.773	60.618.116,54	73.234.280,35	-12.616.163,81
CONTRIBUTO DELLO STATO A COPERTURA DEL DISAVANZO DEL FONDO SPECIALE PER I TRATTAMENTI PENSIONISTICI A FAVORE DEL PERSONALE DELLE FERROVIE DELLO STATO S.P.A. - ART. 43, COMMA 3, DELLA LEGGE N. 488/1999	8.1.2.03.774	88.278.477,19	455.892.214,32	-367.613.737,13
CONTRIBUTO STATO A COPERTURA DEGLI ONERI PER RATE DI PENSIONAMENTO ANTICIPATO - ART. 9, COMMA 10 BIS, LEGGE N. 26/87; ART. 1, COMMA 1 BIS, D.L. N. 4/89 CONVERTITO NELLA LEGGE N. 85/1989	8.1.2.03.775	8.658,27	8.658,27	0,00
RIMBORSO DELLO STATO A COPERTURA DEGLI ONERI DERIVANTI DAI BENEFICI PENSIONISTICI A FAVORE DEI NON VEDENTI DI CUI ALL'ART. 9 DELLA LEGGE N. 113/1985 E ALL'ART. 2 DELLA LEGGE N. 120/1991	8.1.2.03.776	43.382.305,66	43.382.305,66	0,00
CONTRIBUTO DELLO STATO A COPERTURA DEGLI ONERI PENSIONISTICI RELATIVI AL PERSONALE DELL'AMMINISTRAZIONE DELLE POSTE E DELLE TELECOMUNICAZIONI GIA' IN QUIESCENZA ALLA DATA DEL 31 LUGLIO 1994 - ART. 6, COMMI 5 E 7 DEL D.L. N. 487/1993 CONVERTITO NELLA LEGGE N. 71/1994	8.1.2.03.777	847.382.118,50	950.971.913,45	-103.589.794,95
CONTRIBUTO DELLO STATO A COPERTURA DELL'ONERE DERIVANTE DAI MIGLIORAMENTI DELLE PENSIONI DEL SETTORE PUBBLICO, DI CUI ALL'ART. 5, DELLA LEGGE N. 544/1988	8.1.2.03.779	0,00	5.453.841,07	-5.453.841,07

2015

RIMBORSO DELLO STATO A COPERTURA DEGLI ONERI RELATIVI ALLA GESTIONE DIPENDENTI PUBBLICI, DERIVANTI DAI BENEFICI PENSIONISTICI A FAVORE DEI NON VEDENTI DI CUI ALL'ART. 9 DELLA LEGGE N. 113/1985 E ALL'ART. 2 DELLA LEGGE N. 120/1991	8.1.2.03.780	63.854.138,11	59.441.331,68	4.412.806,43
RIMBORSO DA PARTE DELLO STATO DEGLI ONERI PENSIONISTICI DERIVANTI DAI BENEFICI IN FAVORE DELLE VITTIME DEL TERRORISMO E DELLE STRAGI DI TALE MATRICE DI CUI ALLA LEGGE N.2006/2004 E SUCCESSIVE MODIFICAZIONI ED INTEGRAZIONI	8.1.2.03.940	14.999.914,52	10.753.225,67	4.246.688,85
RIMBORSO DELLO STATO PER GLI ONERI DERIVANTI DAL RICONOSCIMENTO DELLA MAGGIORE ANZIANITÀ CONTRIBUTIVA E DELLE RATE DI PENSIONAMENTO ANTICIPATO AI LAVORATORI DEL GRUPPO FINMARE DI CUI ALL'ART. 9, COMMA 8, DEL D.L. N. 77/1989 CONVERTITO NELLA LEGGE N. 160/1989 E SUCCESSIVE PROROGHE	8.1.2.03.980	8.665.799,35	8.665.799,35	0,00
<b>TOTALE ALLEGATO 2A</b>		<b>5.652.387.963,24</b>	<b>6.686.702.381,34</b>	<b>-1.034.314.418,10</b>

2015

Gestione n. 24

Allegato 2B

## CREDITI VERSO LO STATO

DESCRIZIONE	NUM.CAPITOLO ENTRATA BILANCIO FINANZIARIO	CONSISTENZA AL 31 DICEMBRE 2015	CONSISTENZA AL 31 DICEMBRE 2014	VARIAZIONI
CONTRIBUTO DELLO STATO A COPERTURA DI TRATTAMENTI DI INTEGRAZIONE SALARIALE STRAORDINARIA LEGGI N. 1115/1968, N. 464/1972 E N. 164/1975	8.1.2.03.201	6.767.874.214,29	5.583.393.414,26	1.184.480.800,03
CONTRIBUTO DELLO STATO A COPERTURA DELLE SPESE DI FUNZIONAMENTO CONNESSE CON ONERI PER IL MANTENIMENTO DEL SALARIO	8.1.2.03.203	51.634.277,16	0,00	51.634.277,16
CONTRIBUTO DELLO STATO A COPERTURA DEGLI ONERI DERIVANTI DALLA PROROGA DEI TRATTAMENTI DI DISOCCUPAZIONE ORDINARIA, DI MOBILITÀ E DI DISOCCUPAZIONE SPECIALE PER L'EDILIZIA DI CUI ALL'ART. 4 DEL D.L. N. 510/1996 CONVERTITO NELLA LEGGE N. 608/1996	8.1.2.03.204	0,00	852.355.704,76	-852.355.704,76
RIMBORSO DA PARTE DELLO STATO PER RETRIBUZIONI AI VOLONTARI DEL CORPO NAZIONALE SOCCORSO ALPINO/SPELEOLOGICO DEL CLUB ALPINO ITALIANO - ART. 1, COMMA 4, DELLA LEGGE N. 162/1992	8.1.2.03.205	261.579,26	312.155,95	-50.576,69
CONTRIBUTO DELLO STATO A FAVORE DELLA GESTIONE DEGLI INTERVENTI ASSISTENZIALI E DI SOSTEGNO ALLE GESTIONI PREVIDENZIALI PER LA INTEGRALE COPERTURA DEGLI ONERI CONNESSI CON IL MANTENIMENTO DEL SALARIO DI CUI ALL'ART. 37 DELLA LEGGE N. 88/1989	8.1.2.03.213	8.528.795.543,31	8.376.241.430,12	152.554.113,19
CONTRIBUTO DELLO STATO A COPERTURA DEGLI ONERI DERIVANTI DALLE INDENNITA' CORRISPOSTE AI DONATORI DI MIDOLLO OSSEO - ART. 11 DELLA LEGGE N. 52/2001	8.1.2.03.215	672.919,05	666.864,25	6.054,80
CONTRIBUTI DELLO STATO A COPERTURA DEI MAGGIORI ONERI PER INDENNITA' DI DISOCCUPAZIONE AGRICOLA CON REQUISITI NORMALI AI SENSI DELL'ART. 1, COMMI 55 E 56, DELLA LEGGE N. 247/2007	8.1.2.03.216	0,00	119.728.007,68	-119.728.007,68
CONTRIBUTO DELLO STATO A COPERTURA DEGLI ONERI DERIVANTI DALL'ABOLIZIONE DELLA DISCIPLINA DELL'IMPORTO MASSIMO PER I TRATTAMENTI SPECIALI DI DISOCCUPAZIONE AGRICOLA DI CUI ALL'ART. 1, COMMA 15, DEL D.L. N.2/2006 CONVERTITO NELLA LEGGE N. 81/2006	8.1.2.03.218	0,00	70.000.000,00	-70.000.000,00
CONTRIBUTO DELLO STATO A COPERTURA DELL'ONERE PER L'ESTENSIONE AI PARTITI E AI MOVIMENTI POLITICI E ALLE LORO RISPETTIVE ARTICOLAZIONI E SEZIONI TERRITORIALI DELLE DISPOSIZIONI IN MATERIA DI TRATTAMENTO STRAORDINARIO DI INTEGRAZIONE SALARIALE E DEI RELATIVI OBBLIGHI CONTRIBUTIVI, NONCHE' DELLA DISCIPLINA IN MATERIA DI CONTRATTI DI SOLIDARIETA' - ART. 16, DEL DECRETO LEGGE 28 DICEMBRE 2013, N. 149, CONVERTITO, CON MODIFICAZIONI, DALLA LEGGE 21 FEBBRAIO 2014, N. 13	8.1.2.03.223	675.657,86	12.708,52	662.949,34
CONTRIBUTO DELLO STATO A COPERTURA DELL'ONERE PER L'INDENNITA' DI DISOCCUPAZIONE AI LAVORATORI CON RAPPORTO DI COLLABORAZIONE COORDINATA E CONTINUATIVA, ANCHE A PROGETTO (DIS-COLL), AI SENSI DELL'ART. 15, DEL DECRETO LEGISLATIVO 4 MARZO 2015, N. 22	8.1.2.03.225	870.030,12	0,00	870.030,12
CONTRIBUTO DELLO STATO DA PORRE A CARICO DEL FONDO PER L'OCCUPAZIONE PER GLI ONERI DERIVANTI DALL'ESTENSIONE DELLA MOBILITÀ E DEI TRATTAMENTI SPECIALI DI DISOCCUPAZIONE EDILE AI SOCI DI COOPERATIVE ART. 24, C. 4, DELLA LEGGE N. 196/1997	8.1.2.03.565	3.204.101,24	316.551,92	2.887.549,32
RIMBORSO DELLO STATO A CARICO DEL FONDO PER L'OCCUPAZIONE PER ONERI DERIVANTI DALL'INDENNITA' CONNESSA CON I PIANI DI INSERIMENTO PROFESSIONALE DI CUI ALL'ART. 81, COMMA 8, DELLA LEGGE N. 448/1998	8.1.2.03.568	4.503,34	4.503,34	0,00

2015

CONTRIBUTO DELLO STATO A CARICO DEL FONDO PER L'OCCUPAZIONE PER GLI ONERI DERIVANTI DALLA PROROGA DEI TRATTAMENTI DI INTEGRAZIONE SALARIALE STRAORDINARIA, DEI TRATTAMENTI SPECIALI DI DISOCCUPAZIONE EDILE E DELLA INDENNITÀ DI MOBILITÀ DI CUI ALL'ART. 45, COMMA 17, DELLA LEGGE N. 144/1999	8.1.2.03.569	0,00	6.614.324,92	-6.614.324,92
RIMBORSO DELLO STATO A CARICO DEL FONDO PER L'OCCUPAZIONE PER LA COPERTURA DEGLI ONERI DERIVANTI DAI TRATTAMENTI A SOSTEGNO DEL REDDITO (PROROGHE DELLE INTEGRAZIONI SALARIALI STRAORDINARIE, MOBILITÀ E INDENNITÀ DI CUI ALL'ART. 2, COMMA 1, LETT. A) E B), DEL D.L. N. 158/2001 CONVERTITO NELLA LEGGE N. 248/2001	8.1.2.03.573	20.143,00	20.143,00	0,00
CONTRIBUTO DELLO STATO A CARICO DEL FONDO PER L'OCCUPAZIONE PER LA COPERTURA DEGLI ONERI DERIVANTI DAGLI ASSEGNI DI UTILIZZO PER PRESTAZIONI IN ATTIVITÀ SOCIALMENTE UTILI E DAI RELATIVI COSTI DI GESTIONE PER PERIODI A PARTIRE DAL 1° LUGLIO 2001	8.1.2.03.574	8.590.231,02	13.925.205,58	-5.334.974,56
CONTRIBUTO DELLO STATO (FONDO PER L'OCCUPAZIONE) A COPERTURA DEGLI ONERI DERIVANTI DAI TRATTAMENTI DI MOBILITÀ DI CUI ALL'ART. 1, COMMI 1, 2 E 5, E ALL'ART. 4 DEL D.L. N. 108/2002 CONVERTITO NELLA LEGGE N. 172/2002 E SUCCESSIVE DISPOSIZIONI MODIFICATIVE ED INTEGRATIVE	8.1.2.03.575	666.168,34	9.004.254,62	-8.338.086,28
RIMBORSO DELLO STATO A CARICO DEL FONDO PER L'OCCUPAZIONE PER ONERI DERIVANTI DALLA PROROGA DI TRATTAMENTI DI CASSA INTEGRAZIONE SALARIALE STRAORDINARIA PER CRISI AZIENDALE DI CUI ALL'ART. 1, COMMA 1, DELLA LEGGE N. 291/2004 E SUCCESSIVE MODIFICAZIONI	8.1.2.03.579	35.482.547,62	139.293.839,43	-103.811.291,81
RIMBORSO DELLO STATO (FONDO PER L'OCCUPAZIONE) PER ONERI DERIVANTI DALL'ESTENSIONE DEI TRATTAMENTI DI INTEGRAZIONE SALARIALE STRAORDINARIA E DEI TRATTAMENTI DI MOBILITÀ AL PERSONALE, ANCHE NAVIGANTE, DEI VETTORI AEREI E DELLE SOCIETÀ DA QUESTI DERIVATE DI CUI ALL'ART. 1 BIS, COMMI 1 E 2, DELLA LEGGE N. 291/2004 E ALL'ART. 2 DEL D.L. N. 134/2008 CONVERTITO NELLA LEGGE N. 166/2008	8.1.2.03.580	0,00	21.427.769,56	-21.427.769,56
CONTRIBUTO DELLO STATO (FONDO PER L'OCCUPAZIONE) A COPERTURA DEGLI ONERI DERIVANTI DALLA PROROGA DEI TRATTAMENTI DI INTEGRAZIONE SALARIALE STRAORDINARIA E DI MOBILITÀ AI SENSI DELL'ART. 8, COMMA 3-TER, DELLA LEGGE N. 248/2005 E DELL'ART. 1, COMMA 1156, LETT. C), DELLA LEGGE 296/2006 E SUCCESSIVE DISPOSIZIONI (IMPRESE COMMERCIALI E AGENZIE DI VIAGGIO E TURISMO CON PIU' DI 50 DIPENDENTI E IMPRESE DI VIGILANZA CON PIU' DI 15 DIPENDENTI)	8.1.2.03.586	0,00	211.505.480,63	-211.505.480,63
CONTRIBUTO DELLO STATO (FONDO SPECIALE PER L'OCCUPAZIONE E LA FORMAZIONE) A COPERTURA DEGLI ONERI DERIVANTI DALLA CONCESSIONE IN DEROGA E DALLA PROROGA DEI TRATTAMENTI DI INTEGRAZIONE SALARIALE STRAORDINARIA, DEI TRATTAMENTI DI MOBILITÀ EDI DISOCCUPAZIONE SPECIALE DI CUI ALL'ART. 3, COMMA 137, DELLA LEGGE N. 350/2003 E SUCCESSIVE DISPOSIZIONI MODIFICATIVE ED INTEGRATIVE	8.1.2.03.589	1.267.288,13	97.455.656,79	-96.188.368,66
CONTRIBUTO DELLO STATO (FONDO PER L'OCCUPAZIONE) A COPERTURA DEGLI ONERI PER L'INDENNITÀ A FAVORE DEI LAVORATORI IN MOBILITÀ O SOSPESI IN CASSA INTEGRAZIONE GUADAGNI STRAORDINARIA CHE ACCETTINO UNA SEDE DI LAVORO DISTANTE PIU' DI CENTO CHILOMETRI DAL LUOGO DI RESIDENZA - ART. 13, COMMA 2, LETT. D), DEL D.L. N. 35/2005 CONVERTITO NELLA LEGGE N. 80/2005	8.1.2.03.592	570.634,07	236.128,09	334.505,98
CONTRIBUTO DELLO STATO (FONDO SOCIALE PER L'OCCUPAZIONE E FORMAZIONE) A COPERTURA DEGLI ONERI DERIVANTI DALLA MAGGIORAZIONE DEL TRATTAMENTO DI INTEGRAZIONE SALARIALE PER I CONTRATTI DI SOLIDARIETÀ DI CUI ALL'ART. 1 DEL D.L. N. 726/1984 CONVERTITO NELLA LEGGE N. 863/1984 - ART. 1, COMMA 6, DEL D.L. N. 78/2009 CONVERTITO NELLA LEGGE N. 102/2009	8.1.2.03.593	35.566.862,60	115.393.259,78	-79.826.397,18

2015

Gestione n. 24

CONTRIBUTO DELLO STATO (FONDO PER L'OCCUPAZIONE) A COPERTURA DEGLI ONERI PER PERIODI ECCEDENTI LA MOBILITA' ORDINARIA RIGUARDANTI IMPRESE SOTTOPOSTE A PROCEDURE CONCORSUALI E INTERESSATE AL PROGRAMMA FINALIZZATO AL REIMPIEGO DI LAVORATORI ULTRACINQUANTENNI - ART. 1, COMMA 10, DEL D.L. N. 68/2006 CONVERTITO NELLA LEGGE N. 127/2006	8.1.2.03.594	471.631,06	473.731,03	-2.099,97
CONTRIBUTO DELLO STATO (FONDO SOCIALE PER L'OCCUPAZIONE E FORMAZIONE) A COPERTURA DEGLI ONERI DERIVANTI DALL'INCENTIVO AL REIMPIEGO IN FORMA AUTONOMA O IN COOPERATIVA PER I LAVORATORI DESTINATARI, PER GLI ANNI 2009 E 2010, DI AMMORTIZZATORI IN DEROGA O SOSPESI AI SENSI DELL'ART. 19, COMMA 1 DEL D.L. 185/2008 CONVERTITO CON MODIFICAZIONI NELLA LEGGE N. 2/2009, CHE INTENDONO AVVIARE UN LAVORO AUTONOMO O IN COOPERATIVA AI SENSI DELL'ART. 1, COMMI 7 E 8 DEL D.L. N. 78/2009 CONVERTITO CON MODIFICAZIONI NELLA LEGGE N. 102/2009	8.1.2.03.595	28.217,57	82.151,10	-53.933,53
CONTRIBUTO DELLO STATO (FONDO SOCIALE PER L'OCCUPAZIONE E FORMAZIONE) A COPERTURA DEGLI ONERI DERIVANTI DAGLI INTERVENTI AI LAVORATORI CHE HANNO ADEIRITO AL PROGRAMMA TRIENNALE DENOMINATO "AZIONE DI SISTEMA WELFARE TO WORK" PER LE POLITICHE DEL REIMPIEGO AI SENSI DEL DECRETO DIRETTORIALE DEL MINISTERO DEL LAVORO E DELLE POLITICHE SOCIALI N. 130 DEL 29 DICEMBRE 2009	8.1.2.03.597	2.720.067,74	4.100.359,65	-1.380.291,91
CONTRIBUTO DELLO STATO (FONDO SOCIALE PER L'OCCUPAZIONE) A COPERTURA DEGLI ONERI DERIVANTI DAL PROLUNGAMENTO DELL'INTERVENTO A TUTELA DEL REDDITO AI LAVORATORI IN MOBILITA' E AI LAVORATORI ESODATI - ART. 12, COMMA 5BIS DEL D.L. 78/2010 CONVERTITO NELLA LEGGE N. 122/2010	8.1.2.03.599	17.804.018,41	12.200.652,23	5.603.366,18
CONTRIBUTO DELLO STATO A COPERTURA DEGLI ONERI DERIVANTI DALLE PRESTAZIONI DI INTEGRAZIONE SALARIALE A FAVORE DEI LAVORATORI DEI TERRITORI DELLE PROVINCE DI BOLOGNA, MODENA, FERRARA, MANTOVA, REGGIO EMILIA E ROVIGO, COLPITI DAGLI EVENTI SISMICI DEL 20 E 29 MAGGIO 2012, EROGATE AI SENSI DELL'ART. 15, COMMI 1 E 2, DEL DECRETO LEGGE 6 GIUGNO 2012, N. 74, CONVERTITO, CON MODIFICAZIONI, DALLA LEGGE 1° AGOSTO 2012, N. 122- DECRETO DEL MINISTERO DEL LAVORO E DELLE POLITICHE SOCIALI N. 75719 DEL 17 SETTEMBRE 2013	8.1.2.03.603	828.557,93	3.001.890,20	-2.173.332,27
CONTRIBUTO DELLO STATO A COPERTURA DEGLI ONERI DERIVANTI DALLA MAGGIORAZIONE DEL TRATTAMENTO DI INTEGRAZIONE SALARIALE PER I CONTRATTI DI SOLIDARIETA', NELLA MISURA PREVISTA PER GLI ANNI 2014 E 2015, AI SENSI RISPETTIVAMENTE, DELL'ART. 1, COMMA 186, DELLA LEGGE N. 147/2013 E DELL'ART. 2-BIS, DEL DECRETO LEGGE N. 192/2014, CONVERTITO, CON MODIFICAZIONI, DALLA LEGGE N. 11/2015 E ART. 4, COMMA 1-BIS, DEL DECRETO LEGGE N. 65/2015, CONVERTITO, CON MODIFICAZIONI, DALLA LEGGE N. 109/2015	8.1.2.03.604	54.568.073,33	55.141.849,52	-573.776,19
CONTRIBUTO DELLO STATO A COPERTURA DELL'ONERE PER L'EROGAZIONE DELL'INDENNITA' DI TIROCINIO NELL'AMBITO DEL PIANO ITALIANO DI ATTUAZIONE DELLA C.D. "GARANZIA GIOVANI", DI CUI ALL'ART. 3, COMMA 1, LETTERA C), DEL DECRETO LEGGE N. 76/2013, CONVERTITO, CON MODIFICAZIONI, DALLA LEGGE N. 99/2013	8.1.2.03.605	31.400.629,90	0,00	31.400.629,90
<b>TOTALE ALLEGATO 2B</b>		<b>15.543.977.896,35</b>	<b>15.692.908.036,93</b>	<b>-148.930.140,58</b>



2015

Allegato 2C

## CREDITI VERSO LO STATO

DESCRIZIONE	NUM. CAPITOLO ENTRATA BILANCIO FINANZIARIO	CONSISTENZA AL 31 DICEMBRE 2015	CONSISTENZA AL 31 DICEMBRE 2014	VARIAZIONI
CONTRIBUTO DELLO STATO A COPERTURA DELLE SPESE DI FUNZIONAMENTO CONNESSE CON ONERI PER INTERVENTI A SOSTEGNO DELLA FAMIGLIA	8.1.2.03.242	144.083,33	0,00	144.083,33
CONTRIBUTO DELLO STATO A FAVORE DELLA GESTIONE DEGLI INTERVENTI ASSISTENZIALI E DI SOSTEGNO ALLE GESTIONI PREVIDENZIALI PER LA INTEGRALE COPERTURA DEGLI ONERI PER INTERVENTI A SOSTEGNO DELLA FAMIGLIA DI CUI ALL'ART. 37 DELLA LEGGE N. 88/1989	8.1.2.03.244	9.482.465,60	8.234.151,39	1.248.314,21
RIMBORSO DELLO STATO DI ONERI DERIVANTI DA ASSEGNI A NUCLEIFAMILIARI CONCESSI DAI COMUNI - ART. 65, DELLA LEGGE N. 448/1998 E SUCCESSIVE MODIFICAZIONI E ART. 13, DELLA LEGGE N. 97/2013	8.1.2.03.415	104.983.882,74	73.452.621,14	31.531.261,60
RIMBORSO DA PARTE DELLO STATO DELL'ASSEGNO DI MATERNITÀ DI CUI ALL'ART. 49, COMMI 8 E 9, LEGGE N. 488/1999	8.1.2.03.417	52.079.712,51	49.108.234,34	2.971.478,17
RIMBORSO DELLO STATO A COPERTURA DEGLI ONERI PER L'ASSISTENZA AI PORTATORI DI HANDICAP DI CUI ALL'ARTICOLO 33 DELLA LEGGE N. 104/1992 E AGLI ARTICOLI 19 E 20 DELLA LEGGE N. 53/2000, ART. 42, COMMA SESTO, LETTERA O) DELLA LEGGE N. 104/1992 E ART. 21 DELLA LEGGE N. 53/2000.	8.1.2.03.418	2.202.206.907,39	1.878.035.294,80	324.171.612,59
CONTRIBUTO DELLO STATO A COPERTURA DEGLI ONERI PER L'ASSISTENZA AI PORTATORI DI HANDICAP - ART. 80, COMMA 2, DELLA LEGGE N. 388/2000	8.1.2.03.420	1.075.413.375,78	1.027.611.903,39	47.801.472,39
CONTRIBUTO DELLO STATO A COPERTURA DELL'INDENNITA' GIORNALIERA CORRISPONDE AL PADRE LAVORATORE DIPENDENTE, PER IL PERIODO DI ASTENSIONE OBBLIGATORIA (1 GIORNO) O FACOLTATIVA (2 GIORNI) DAL LAVORO ENTRO I 5 MESI DALLA NASCITA DEL FIGLIO, AI SENSI DELL'ART. 4, COMMA 24, LETT. A), DELLA LEGGE N. 92/2012	8.1.2.03.423	0,00	2.897.100,00	-2.897.100,00
CONTRIBUTO DELLO STATO AL FINE DI INCENTIVARE LA NATALITA' E CONTRIBUIRE ALLE SPESE PER IL SOSTEGNO, AI SENSI DELL'ART. 1, COMMI DA 125 A 129, DELLA LEGGE 23 DICEMBRE 2014, N. 190	8.1.2.03.425	9.753.666,18	0,00	9.753.666,18
<b>TOTALE ALLEGATO 2C</b>		<b>3.454.064.093,53</b>	<b>3.039.339.305,06</b>	<b>414.724.788,47</b>

2015

Gestione n. 24

Allegato 2D

## CREDITI VERSO LO STATO

DESCRIZIONE	NUM. CAPITOLO ENTRATA BILANCIO FINANZIARIO	CONSISTENZA AL 31 DICEMBRE 2015	CONSISTENZA AL 31 DICEMBRE 2014	VARIAZIONI
CONTRIBUTI STATO A COPERTURA DELLE PRESTAZIONI ECONOMICHE PER LA TUBERCOLOSI ART. 3. C. 14, LEGGE N. 448/1998	8.1.2.03.261	318.630.015,33	311.962.401,11	6.667.614,22
CONTRIBUTI DELLO STATO A COPERTURA DEGLI ONERI PER PRESTAZIONI DI MATERNITÀ DI CUI ALL'ART. 49, COMMI 1 E 2, LEGGE N. 488/1999	8.1.2.03.262	604.629.565,67	833.926.001,91	-229.296.436,24
CONTRIBUTO DELLO STATO A FAVORE DELLA GESTIONE DEGLI INTERVENTI ASSISTENZIALI E DI SOSTEGNO ALLE GESTIONI PREVIDENZIALI PER LA INTEGRALE COPERTURA DEGLI ONERI PER PRESTAZIONI ECONOMICHE DERIVANTI DALLA RIDUZIONE DI ONERI PREVIDENZIALI DI CUI ALL'ART. 37 DELLA LEGGE N. 88/1989	8.1.2.03.265	14.692.013,09	12.197.255,90	2.494.757,19
<b>TOTALE ALLEGATO 2D</b>		<b>937.951.594,09</b>	<b>1.158.085.658,92</b>	<b>-220.134.064,83</b>

2015

Allegato 2E

## CREDITI VERSO LO STATO

DESCRIZIONE	NUM. CAPITOLO ENTRATA BILANCIO FINANZIARIO	CONSISTENZA AL 31 DICEMBRE 2015	CONSISTENZA AL 31 DICEMBRE 2014	VARIAZIONI
CONTRIBUTO DELLO STATO A COPERTURA DEGLI ONERI DERIVANTI DALLA RIDUZIONE CONTRIBUTIVA A FAVORE DELLE AZIENDE E DEI LAVORATORI DEI PUBBLICI SERVIZI DI TRASPORTO ART. 1, COMMA 2, DEL D.L. N. 451/1998 CONVERTITO NELLA LEGGE N. 40/1999 E SUCCESSIVE DISPOSIZIONI	8.1.2.03.281	420.758.513,75	372.713.911,15	48.044.602,60
CONTRIBUTO DELLO STATO A COPERTURA DEGLI ONERI DERIVANTI DALLE AGEVOLAZIONI CONTRIBUTIVE PER CONTRATTI DI FORMAZIONE E LAVORO DI CUI ALL'ART. 15 DELLA LEGGE N. 196/1997	8.1.2.03.282	61.974.828,00	61.974.828,00	0,00
RIMBORSO DELLO STATO A COPERTURA DEGLI ONERI PER SGRAVI CONTRIBUTIVI NEL MEZZOGIORNO - ART. 19 DEL D.L. N. 918/1968 CONVERTITO NELLA LEGGE N. 1089/1968	8.1.2.03.284	161.981.685,59	159.795.799,44	2.185.886,15
RIMBORSO DELLO STATO A COPERTURA DEGLI ONERI PER SGRAVI CONTRIBUTIVI NEL MEZZOGIORNO - ART. 22, COMMA QUINTO, LETT. B, DELLA LEGGE N. 183/1976	8.1.2.03.285	12.808.546,85	12.641.894,20	166.652,65
RIMBORSO DELLO STATO PER LA COPERTURA DEGLI ONERI PER SGRAVI CONTRIBUTIVI A FAVORE DI IMPRESE DELLE PROVINCE DI TRIESTE E GORIZIA - ART. 4 DELLA LEGGE N. 26/1986	8.1.2.03.286	352.900,38	352.900,38	0,00
RIMBORSO DELLO STATO DEGLI ONERI PER RIDUZIONI CONTRIBUTIVE A FAVORE DEI DATORI DI LAVORO ITALIANI OPERANTI ALL'ESTERO NEI PAESI EXTRACOMUNITARI - ART. 4, COMMA 2, LETT. A), DEL D.L. N. 317/1987 CONVERTITO NELLA LEGGE N. 398/1987	8.1.2.03.287	111.356.007,31	96.940.999,43	14.415.007,88
RIMBORSO DELLO STATO PER SGRAVI DI ONERI CONTRIBUTIVI NEL MEZZOGIORNO DI CUI ALL'ART. 1 DEL D.M. 5 AGOSTO 1994, ALL'ART. 19, COMMA 5, DEL D.L. N. 299/1994 CONVERTITO NELLA LEGGE N. 451/1994 E ALL'ART. 27, COMMA 3, DEL D.L. N. 669/1996 CONVERTITO NELLA LEGGE N. 30/1997	8.1.2.03.288	18.293.901,97	18.293.901,97	0,00
RIMBORSO DELLO STATO DEGLI ONERI DERIVANTI DAL CONTRIBUTO EDAGLI SGRAVI CONTRIBUTIVI A FAVORE DELLE IMPRESE DI CUI ALL'ART. 4, COMMI 17 E 21, DELLA LEGGE N. 449/1997 E ALL'ART. 3, COMMA 5, DELLA LEGGE N. 448/1998	8.1.2.03.289	34.235.823,11	34.235.823,11	0,00
CONTRIBUTO DELLO STATO PER LA COPERTURA PROGRESSIVA DEGLI ONERI DERIVANTI DALLE AGEVOLAZIONI CONTRIBUTIVE AI SENSI DELL'ART. 37, COMMA 5, DELLA LEGGE N. 88/1989	8.1.2.03.291	1.838.949.834,11	3.268.889.443,02	-1.429.939.608,91
RIMBORSO DELLO STATO PER SGRAVI DI ONERI CONTRIBUTIVI NEL MEZZOGIORNO AD INCREMENTO DEI LIVELLI OCCUPAZIONALI DI CUI ALL'ART. 1, COMMA 2, DEL D.L. N. 71/1993 CONVERTITO NELLA LEGGE N. 151/1993 E SUCCESSIVE PROROGHE E ALL'ART. 2 DEL D.M. 5 AGOSTO 1994 E SUCCESSIVE DISPOSIZIONI MODIFICATIVE E INTEGRATIVE	8.1.2.03.292	1.068.475,05	1.068.475,05	0,00
CONTRIBUTO DELLO STATO A COPERTURA DEGLI ONERI DERIVANTI DAGLI ESONERI CONTRIBUTIVI DI CUI ALL'ART. 1, COMMI 361 E 362, DELLA LEGGE N. 266/2005	8.1.2.03.293	974.118.505,49	1.499.512.196,99	-525.393.691,50
RIMBORSO DA PARTE DELLO STATO DEGLI SGRAVI CONTRIBUTIVI IN AGRICOLTURA DI CUI ALL'ART. 14 DELLA LEGGE N. 64/1986 E SUCCESSIVE MODIFICAZIONI E INTEGRAZIONI E ART. 19, COMMA 5, DEL D.LGS. N. 96/1993	8.1.2.03.294	69.083.798,64	69.083.798,64	0,00
RIMBORSO DELLO STATO A COPERTURA DEGLI ONERI DERIVANTI DALLE AGEVOLAZIONI CONTRIBUTIVE AI DATORI DI LAVORO AGRICOLO DI CUI ALL'ART. 11, COMMA 27, DELLA LEGGE N. 537/1993	8.1.2.03.295	311.373.676,35	388.396.255,89	-77.022.579,54
CONTRIBUTO DELLO STATO A COPERTURA DEGLI ONERI DERIVANTI DAGLI INCENTIVI ALL'OCCUPAZIONE DEI LAVORATORI ANZIANI DI CUI ALL'ART. 75 E DAGLI ESONERI CONTRIBUTIVI DI CUI ALL'ART. 120, COMMI 1 E 2, DELLA LEGGE N. 388/2000	8.1.2.03.296	510.983.813,05	581.970.368,62	-70.986.555,57

2015

Gestione n. 24

CONTRIBUTO DELLO STATO A COPERTURA DEGLI ONERI DERIVANTI DAGLI SGRAVI CONTRIBUTIVI A FAVORE DELLE IMPRESE CHE ATTUANO IPROGRAMMI DI RIALLINEAMENTO AI SENSI DELL'ART. 5 DEL D.L. N. 510/1996 CONVERTITO NELLA LEGGE N. 608/1996 - ART. 116, COMMA 5, DELLA LEGGE N. 388/2000	8.1.2.03.297	1.093.192,33	1.093.192,33	0,00
CONTRIBUTO DELLO STATO A FAVORE DELLA GESTIONE DEGLI INTERVENTI ASSISTENZIALI E DI SOSTEGNO ALLE GESTIONI PREVIDENZIALI PER LA INTEGRALE COPERTURA DEGLI ONERI PER SGRAVI E ALTRE AGEVOLAZIONI CONTRIBUTIVE DI CUI ALL'ART. 37 DELLA LEGGE N. 88/1989	8.1.2.03.300	3.677.120.232,48	3.647.586.515,17	29.533.717,31
CONTRIBUTO DELLO STATO A COPERTURA DEGLI ONERI DERIVANTI DAGLI SGRAVI CONTRIBUTIVI PER I NUOVI ASSUNTI A INCREMENTO DEI LIVELLI OCCUPAZIONALI DI CUI ALL'ART. 44 DELLA LEGGE N. 448/2001	8.1.2.03.301	572.804.305,32	572.804.305,32	0,00
CONTRIBUTO DELLO STATO GIÀ A COPERTURA DEGLI ONERI PER TRATTAMENTI DI FAMIGLIA RIASSEGNATI PER LA COPERTURA DEGLI ONERI DERIVANTI DALLE AGEVOLAZIONI CONTRIBUTIVE	8.1.2.03.302	87.886.761,75	87.886.761,75	0,00
CONTRIBUTO DELLO STATO A COPERTURA DEGLI ONERI DERIVANTI DALLE AGEVOLAZIONI CONTRIBUTIVE PER GLI APPRENDISTI ARTIGIANI E NON ARTIGIANI A FAVORE DEI DATORI DI LAVORO CON UN NUMERO DI ADDETTI PARI O INFERIORE A NOVE DI CUI ALL'ART. 1, COMMA 773, DELLA LEGGE N. 296/2006	8.1.2.03.308	95.603.412,86	95.603.412,86	0,00
CONTRIBUTO DELLO STATO A COPERTURA DEGLI ONERI DERIVANTI DALL'ESONERO DEL VERSAMENTO DEI CONTRIBUTI PREVIDENZIALI A CARICO DEI DATORI DI LAVORO, PER LE NUOVE ASSUNZIONI CON CONTRATTO DI LAVORO A TEMPO INDETERMINATO, AI SENSI DELL'ART. 1, COMMI DA 118 A 124, DELLA LEGGE 23 DICEMBRE 2014, N. 190	8.1.2.03.309	336.147.464,37	0,00	336.147.464,37
CONTRIBUTO DELLO STATO A COPERTURA DEGLI SGRAVI DI ONERI CONTRIBUTIVI SU QUOTE DI RETRIBUZIONE CONNESSE CON LA CONTRATTAZIONE AZIENDALE E TERRITORIALE AI SENSI DELL'ART. 1, COMMA 67, DELLA LEGGE N. 247/2007	8.1.2.03.311	800.622.163,58	978.070.741,96	-177.448.578,38
CONTRIBUTO DELLO STATO A COPERTURA DEL MANCATO GETTITO CONTRIBUTIVO DELLE GESTIONI PREVIDENZIALI DERIVANTI DALLE AGEVOLAZIONI CONTRIBUTIVE DI CUI AGLI ARTICOLI 8, COMMA 2 E 35, COMMA 9, DELLA LEGGE N. 223/1991 AI DATORI DI LAVORO CHE ASSUMONO LAVORATORI BENEFICIARI DELL'INDENNITÀ DI DISOCCUPAZIONE NON AGRICOLA CON REQUISITI NORMALI E IN MOBILITÀ, AI SENSI DELL'ART. 2, COMMA 134 PRIMO E SECONDO PERIODO, DELLA LEGGE 23 DICEMBRE 2009, N. 191	8.1.2.03.313	301.092,96	12.370,05	288.722,91
CONTRIBUTO DELLO STATO A COPERTURA DEGLI ONERI DERIVANTI DAL CONTRIBUTO A FAVORE DEI DATORI DI LAVORO CHE ASSUMONO LAVORATORI BENEFICIARI DELL'INDENNITÀ DI DISOCCUPAZIONE NON AGRICOLA, CON REQUISITI NORMALI O DEL TRATTAMENTO DI DISOCCUPAZIONE EDILE, AI SENSI DELL'ART. 2, COMMA 151, DELLA LEGGE 23 DICEMBRE 2009, N. 191	8.1.2.03.314	105.811,40	289.838,99	-184.027,59
CONTRIBUTO DELLO STATO A COPERTURA DEGLI ONERI DERIVANTI DAGLI SGRAVI CONTRIBUTIVI ALLE AZIENDE CHE ASSUMONO LAVORATORI A TEMPO DETERMINATO AI SENSI DELL'ART. 10 DELLA LEGGE N. 53/2000	8.1.2.03.475	277.391.676,24	243.023.241,88	34.368.434,36
CONTRIBUTO DELLO STATO A COPERTURA DEGLI ONERI DERIVANTI DAGLI SGRAVI CONTRIBUTIVI AI LAVORATORI AI SENSI DELL'ART. 1, COMMA 188 DELLA LEGGE DEL 27 DICEMBRE 2006, N. 296	8.1.2.03.476	6.428.073,67	21.428.073,67	-15.000.000,00
RIMBORSO DELLO STATO PER SGRAVI DI ONERI SOCIALI A FAVORE DELLE IMPRESE CHE REIMPIEGANO PERSONALE CON QUALIFICA DIRIGENZIALE, ART. 10, C. 2 DEL DL N. 511/1996 E ART. 20 DELLA LEGGE N. 266/1997	8.1.2.03.515	752.361,64	748.997,35	3.364,29

2015

CONTRIBUTO DELLO STATO A COPERTURA DEGLI ONERI DERIVANTI DALL'EROGAZIONE DELL'INCENTIVO STRAORDINARIO AI DATORI DI LAVORO PER LA CREAZIONE DI RAPPORTI DI LAVORO STABILI O DI DURATA AMPIA, IN FAVORE DI UOMINI UNDER 30 E DONNE DI QUALSIASI ETÀ, AI SENSI DEL DECRETO DEL MINISTERO DEL LAVORO E DELLE POLITICHE SOCIALI DEL 5 OTTOBRE 2012 E DELL'ART. 24, COMMA 27, DEL DECRETO LEGGE 6 DICEMBRE 2011, N. 201, CONVERTITO, CONMODIFICAZIONI, NELLA LEGGE 22 DICEMBRE 2011, N. 214	8.1.2.03.516	0,00	9.287.327,11	-9.287.327,11
RIMBORSO DELLO STATO DEGLI ONERI PER RIDUZIONI CONTRIBUTIVE A FAVORE DEI DATORI DI LAVORO CHE ASSUMONO LAVORATORI CON CONTRATTO A TEMPO INDETERMINATO PART-TIME AI SENSI DELL'ART. 5, COMMA 4, DEL D.LGS. N. 61/2000 - ART. 4, COMMA 1, LETT. A) DEL D.M. 12 APRILE 2000	8.1.2.03.710	89.112,64	89.112,64	0,00
RIMBORSO DELLO STATO A CARICO DEL FONDO PER L'OCCUPAZIONE A COPERTURA DEGLI ONERI DERIVANTI DALLE AGEVOLAZIONI CONTRIBUTIVE ALLE IMPRESE DI CUI ALL'ART. 1, COMMA 1, DELLA LEGGE N.52/1998 E SUCCESSIVE PROROGHE E MODIFICAZIONI	8.1.2.03.711	69.608.648,62	69.608.648,62	0,00
CONTRIBUTO DELLO STATO A CARICO DEL FONDO PER L'OCCUPAZIONE A COPERTURA DEGLI SGRAVI CONTRIBUTIVI CONCESSI CON I CONTRATTI DI SOLIDARIETÀ DI CUI ALL'ART. 6, COMMA 4, DEL D.L. N. 510/1996 CONVERTITO NELLA LEGGE N. 608/1996	8.1.2.03.712	1.027.039,97	0,00	1.027.039,97
CONTRIBUTO DELLO STATO A CARICO DEL FONDO PER L'OCCUPAZIONE PER ONERI DERIVANTI DAL CONTRIBUTO DI CUI ALL'ART. 4, COMMA 1, DEL D.L. 21/05/98 AI DATORI DI LAVORO E AGLI ENTI PUBBLICI ECONOMICI CHE ASSUMONO A TEMPO INDETERMINATO I LAVORATORI IMPIEGATI IN LAVORI SOCIALMENTE UTILI E AI LAVORATORI GIÀ IMPEGNATI IN LAVORI SOCIALMENTE UTILI CHE INTRAPRENDONO UN'ATTIVITÀ AUTONOMA	8.1.2.03.713	258.159,50	253.697,06	4.462,44
RIMBORSO DELLO STATO DA PORRE A CARICO DEL FONDO PER L'OCCUPAZIONE PER ONERI DERIVANTI DAGLI INCENTIVI AI DATORI DI LAVORO E ALLE SOCIETÀ DI FORNITURA DI LAVORO TEMPORANEO A SOSTEGNO DELLA RICOLLOCAZIONE LAVORATIVA PER I LAVORATORI IMPEGNATI IN LAVORI SOCIALMENTE UTILI AI SENSI DELL'ART. 7, COMMI 1, 4, 12, DEL D.L. N. 81/2000	8.1.2.03.714	9.636.723,31	9.612.667,25	24.056,06
CONTRIBUTO DELLO STATO (FONDO PER L'OCCUPAZIONE) A COPERTURA DEGLI ONERI DERIVANTI DAL CONTRIBUTO AI DATORI DI LAVORO CHE ASSUMONO LAVORATORI DESTINATARI DEL PROGRAMMA P.A.R.I. AI SENSI DEL DECRETO DIRETTORIALE DEL MINISTERO DEL LAVORO E DELLE POLITICHE SOCIALI N. 668 DEL 18 MARZO 2005 E DECRETI SUCCESSIVI	8.1.2.03.717	26.687,57	26.687,57	0,00
CONTRIBUTO DELLO STATO (FONDO PER L'OCCUPAZIONE) A COPERTURA DEGLI ONERI DERIVANTI DALLE AGEVOLAZIONI CONTRIBUTIVE A FAVORE DEI DATORI DI LAVORO CHE ASSUMONO LAVORATORI PROVENIENTI DA IMPRESE AMMESSE ALLA PROCEDURA DI AMMINISTRAZIONE STRAORDINARIA DI CUI ALL'ART. 1, COMMA 13, DEL D.L. N. 134/2008 CONVERTITO NELLA LEGGE N. 166/2008 E DA IMPRESE OPERANTI NEL SETTORE DEL TRASPORTO AEREO DI CUI ALL'ART. 1-BIS, COMMA 2, DEL D.L. N. 249/2004 CONVERTITO NELLA LEGGE N. 291/2004	8.1.2.03.719	673.861,11	78.593.171,95	-77.919.310,84
CONTRIBUTO DELLO STATO (FONDO OCCUPAZIONE) A COPERTURA DEGLI ONERI DERIVANTI DAL CONTRIBUTO AI DATORI DI LAVORO CHE ASSUMONO LAVORATORI DESTINATARI DI AMMORTIZZATORI SOCIALI IN DEROGA AI SENSI DELL'ART 7-TER, COMMA 7, DELLA LEGGE N. 33 DEL 9 APRILE 2009	8.1.2.03.721	467.506,45	694.225,73	-226.719,28
CONTRIBUTO DELLO STATO A COPERTURA DELL'INCENTIVO SPERIMENTALE AI DATORI DI LAVORO PER L'ASSUNZIONE A TEMPO INDETERMINATO DI GIOVANI DAI 18 AI 29 ANNI, AI SENSI DELL'ART. 1, DEL DECRETO LEGGE 28 GIUGNO 2013, N. 76, CONVERTITO, CON MODIFICAZIONI, DALLA LEGGE 9 AGOSTO 2013, N. 99	8.1.2.03.722	9.502.263,81	3.813.245,32	5.689.018,49

2015

Gestione n. 24

CONTRIBUTO DELLO STATO A COPERTURA DELL'ONERE PER L'INCENTIVO AI DATORI DI LAVORO, PER LE ASSUNZIONI A TEMPO DETERMINATO O INDETERMINATO, ANCHE PART-TIME O A SCOPO DI SOMMINISTRAZIONE, NEL CORSO DEL 2013, DI LAVORATORI LICENZIATI NEI DODICI MESI PRECEDENTI L'ASSUNZIONE, PER GIUSTIFICATO MOTIVO OGGETTIVO CONNESSO A RIDUZIONE, TRASFORMAZIONE O CESSAZIONE DI ATTIVITA' LAVORATIVA - DECRETI DIRETTORIALI DEL MINISTERO DELLAVORO E DELLE POLITICHE SOCIALI N. 264 DEL 19 APRILE 2013 E N. 390 DEL 3 GIUGNO 2013	8.1.2.03.723	281.284,28	13.535.224,25	-13.253.939,97
CONTRIBUTO DELLO STATO A COPERTURA DELL'ONERE PER L'INCENTIVO AI DATORI DI LAVORO, PER L'ASSUNZIONE DI GIOVANI AMMESSI AL "PROGRAMMA OPERATIVO NAZIONALE PER L'ATTUAZIONE DELL'INIZIATIVA EUROPEA PER L'OCCUPAZIONE DEI GIOVANI" ("PROGRAMMA GARANZIA GIOVANI") - DECRETO DIRETTORIALE DEL MINISTERO DEL LAVORO E DELLE POLITICHE SOCIALI N. 1709 DELL'8 AGOSTO 2014 E N. 63 DEL 2 DICEMBRE 2014	8.1.2.03.724	17.150.141,78	0,00	17.150.141,78
CONTRIBUTO DELLO STATO A COPERTURA DEGLI ONERI DERIVANTI DALL'ASSUNZIONE DI LAVORATORI DESTINATARI DEL PROGRAMMA WELFARE TO WORK AI SENSI DEL DECRETO DIRETTORIALE DEL MINISTERO DEL LAVORO E DELLE POLITICHE SOCIALI N. 130 DEL 29 DICEMBRE 2009	8.1.2.03.778	3.255,00	3.300,00	-45,00
CONTRIBUTO DELLO STATO A COPERTURA DEGLI SGRAVI DI CONTRIBUTI PER I LAVORATORI AGRICOLI (SUBORDINATI E AUTONOMI) A SEGUITO DELLA SICCIITA' VERIFICATASI NELL'ANNATA AGRARIA 1988-1989, ART. 8, COMMA 2, DEL D.L. N. 231/1989 CONVERTITO NELLA LEGGE N. 286/1989	8.1.2.03.950	2.357.666,79	2.357.666,79	0,00
CONTRIBUTO DELLO STATO A COPERTURA DEGLI SGRAVI DI CONTRIBUTI PER I LAVORATORI AGRICOLI (SUBORDINATI E AUTONOMI) A SEGUITO DELLA SICCIITA' VERIFICATASI NELL'ANNATA AGRARIA 1989-1990, ART. 11 DEL D.L. N. 367/1990 CONVERTITO NELLA LEGGE N. 31/1991	8.1.2.03.951	3.741.453,35	3.741.453,35	0,00
RIMBORSO DELLO STATO PER SGRAVI DI CONTRIBUTI PER I LAVORATORI AGRICOLI (SUBORDINATI E AUTONOMI) DI CUI ALL'ART. 5 DELLA LEGGE N. 165/1992 E SUCCESSIVE MODIFICAZIONI E INTEGRAZIONI	8.1.2.03.952	206.397.135,53	203.494.375,11	2.902.760,42
RIMBORSO DELLO STATO PER SGRAVI CONTRIBUTIVI A FAVORE DI COOPERATIVE SOCIALI E AZIENDE PUBBLICHE O PRIVATE CHE ASSUMONOPERSONE DETENUTE O INTERNATE AI SENSI DEGLI ARTT. 1 E 2 DELLA LEGGE N. 193/2000 ART. 1, C. 2, DEL D.L. 9 NOVEMBRE 2001	8.1.2.03.970	4.168.191,13	5.570.365,07	-1.402.173,94
RIMBORSO DELLO STATO DEGLI ONERI PER SGRAVI CONTRIBUTIVI INFAVORE DELLE IMPRESE CHE ESERCITANO LA PESCA COSTIERA, NELLE ACQUE INTERNE E LAGUNARI AI SENSI DELL'ART. 11 DELLA LEGGEN. 388/2000 E SUCCESSIVE PROROGHE	8.1.2.03.986	135.488.018,16	130.181.296,22	5.306.721,94
RIMBORSO DELLO STATO PER CONTRIBUTI AGLI ARMATORI DI NAVI MERCANTILI NAZIONALI CHE IMBARCANO ALLIEVI UFFICIALI DI COPERTA E DI MACCHINA CON CONTRATTO DI FORMAZIONE E LAVORO - ART.6 DELLA LEGGE N. 856/1986	8.1.2.03.987	5.262,04	5.262,04	0,00
RIMBORSO STATO PER SGRAVI DI ONERI CONTRIBUTIVI NEL MEZZOGIORNO A FAVORE DELLA ARMATORIA PUBBLICA - ART. 5 DELLA LEGGE N. 426/91	8.1.2.03.988	6.311.438,39	6.311.438,39	0,00
RIMBORSO DA PARTE DELLO STATO DEGLI ONERI DERIVANTI DAGLI SGRAVI CONTRIBUTIVI A FAVORE DELLE IMPRESE DEL SETTORE MARITTIMO DI CUI AGLI ARTT. 6, COMMA 1, E 6-BIS DEL D.L. N. 457/1997 CONVERTITO NELLA LEGGE N. 30/1998 E ALL'ART. 9 DELLA LEGGE N. 522/1999	8.1.2.03.989	1.348.713.596,09	1.552.590.297,12	-203.876.701,03
<b>TOTALE ALLEGATO 2E</b>		<b>12.199.504.303,77</b>	<b>14.304.187.508,81</b>	<b>-2.104.683.205,04</b>

2015

Allegato 2F

## CREDITI VERSO LO STATO

DESCRIZIONE	NUM. CAPITOLO ENTRATA BILANCIO FINANZIARIO	CONSISTENZA AL 31 DICEMBRE 2015	CONSISTENZA AL 31 DICEMBRE 2014	VARIAZIONI
RIMBORSO DALLO STATO PER PROVVIDENZE IN FAVORE DI GRANDI INVALIDI DI CUI ALL'ART. 1, COMMA 4, DELLA LEGGE 27 DICEMBRE 2002 N. 288 (ASSEGNO SOSTITUTIVO DELL'ACCOMPAGNATORE MILITARE)	2.1.2.03.781	3.252.026,61	0,00	3.252.026,61
CONTRIBUTO DELLO STATO A COPERTURA DEGLI ONERI DERIVANTI DAI COMPENSI AI COMPONENTI DEL COMITATO AMMINISTRATORE DELLA GESTIONE DI CUI ALL'ART. 2, COMMA 26, DELLA LEGGE N. 335/1995- ART. 58, COMMA 6, DELLA LEGGE N. 144/1999	8.1.2.03.353	0,00	5.823,00	-5.823,00
CONTRIBUTO DELLO STATO PER LA COPERTURA DEGLI ONERI PER MINORI ENTRATE CONTRIBUTIVE DERIVANTI DALLE MODIFICHE DI ALCUNE DISPOSIZIONI CHE REGOLANO IL SETTORE DELL'ARTIGIANATO - ART. 13, C. 4, DELLA LEGGE N. 57/2001	8.1.2.03.356	8.592.000,00	18.240.112,00	-9.648.112,00
CONTRIBUTO DELLO STATO A COPERTURA DEGLI ONERI DERIVANTI DALLE MINORI ENTRATE CONTRIBUTIVE DI CUI ALL'ART. 27, COMMA 2, DEL D.L. N. 669/1996 - ART. 27, COMMA 4, DEL D.L. N. 669/1996	8.1.2.03.358	0,00	17.240.560,00	-17.240.560,00
RIMBORSO DELLO STATO A CARICO DEL FONDO PER L'OCCUPAZIONE A COPERTURA DEGLI ONERI DERIVANTI DALLE AGEVOLAZIONI CONTRIBUTIVE ALLE IMPRESE DI CUI ALL'ART. 1, COMMA 1 DELLA LEGGE N. 52/1998 E SUCCESSIVE PROROGHE E MODIFICAZIONI	8.1.2.03.359	0,00	11.800.280,25	-11.800.280,25
CONTRIBUTO DELLO STATO A COPERTURA DEGLI ONERI DERIVANTI DALLA RICOSTITUZIONE NELL'A.G.O. DEI PERIODI DI LAVORO EFFETTUATI IN LIBIA ART. 4 DEL DL N. 108/1991 CONVERTITO NELLA LEGGE N. 166/1991	8.1.2.03.361	8.620.901,60	8.568.507,07	52.394,53
CONTRIBUTO DELLO STATO A COPERTURA DEGLI ONERI DERIVANTI DALLA RIDUZIONE DEL MINIMALE CONTRIBUTIVO - ART. 1, COMMI 2 E 9, DEL D.L. N. 338/1989 CONVERTITO NELLA LEGGE N. 389/1989	8.1.2.03.363	0,00	46.481.121,00	-46.481.121,00
CONTRIBUTO DELLO STATO A COPERTURA DEGLI ONERI DERIVANTI DALLA RIDUZIONE DELLE ENTRATE CONTRIBUTIVE - ART. 3, COMMI 1 E 2, DEL D.L. N. 318/1996 CONVERTITO NELLA LEGGE N. 402/1996	8.1.2.03.364	44.415.293,00	69.830.586,00	-25.415.293,00
CONTRIBUTO DELLO STATO A COPERTURA DEGLI ONERI DERIVANTI DALLE MINORI ENTRATE CONTRIBUTIVE A SEGUITO DI INTERVENTI A FAVORE DELLE IMPRESE ARTIGIANE E DEI COLTIVATORI DIRETTI - ART. 45 DELLA LEGGE N. 289/2002	8.1.2.03.367	10.000.000,00	10.000.000,00	0,00
CONTRIBUTO DELLO STATO A FAVORE DELLA GESTIONE DEGLI INTERVENTI ASSISTENZIALI E DI SOSTEGNO ALLE GESTIONI PREVIDENZIALI PER LA INTEGRALE COPERTURA DEGLI ONERI DIVERSI DI CUI ALL'ART. 37 DELLA LEGGE N. 88/1989	8.1.2.03.368	183.272.136,02	181.133.937,20	2.138.198,82
CONTRIBUTO DELLO STATO A COPERTURA DELLE MINORI ENTRATE CONTRIBUTIVE DI CUI ALL'ART. 11-QUATERDECIES, COMMA 6, DELLA LEGGE N. 248/2005	8.1.2.03.370	200.000,00	200.000,00	0,00
CONTRIBUTO DELLO STATO A COPERTURA DEGLI ONERI DERIVANTI DALLA DESTINAZIONE DI QUOTA PARTE DEL CONTRIBUTO PER L'ASSICURAZIONE CONTRO LA DISOCCUPAZIONE INVOLONTARIA AL FINANZIAMENTO DELLA FORMAZIONE DEI LAVORATORI DIPENDENTI DEL SETTORE AGRICOLO DI CUI ALL'ART. 1, COMMI 62, 63 E 64, DELLA LEGGE N. 247/2007	8.1.2.03.371	37.418.901,47	26.478.953,68	10.939.947,79
CONTRIBUTO DELLO STATO A COPERTURA DEGLI ONERI DEL FONDO SPECIALE DI PREVIDENZA PER GLI SPORTIVI - ART. 28, COMMA 3, DEL D.L. N. 159/2007 CONVERTITO NELLA LEGGE N. 222/2007	8.1.2.03.372	0,00	2.825.000,00	-2.825.000,00
CONTRIBUTO DELLO STATO A COPERTURA DEL MANCATO GETTITO CONTRIBUTIVO DERIVANTE DALLA SOSPENSIONE DEGLI AUMENTI DELL'ALIQUOTA DEL SETTORE AGRICOLO DI CUI ALL'ART. 3, COMMI 1 E 2, DEL D.LGS. N. 146/1997 - ART. 1, COMMA 1, DELLA LEGGE N. 81/2006	8.1.2.03.374	0,00	22.750.000,00	-22.750.000,00

2015

Gestione n. 24

CONTRIBUTO DELLO STATO PER LA COPERTURA DEL MANCATO GETTITO CONTRIBUTIVO ALLE GESTIONI DEI LAVORATORI ISCRITTI ALL'ASSICURAZIONE GENERALE OBBLIGATORIA E ALLE FORME SOSTITUTIVE, ESCLUSIVE ED ESONERATIVE, NONCHE' DEGLI ARTIGIANI, COMMERCianti, COLTIVATORI DIRETTI, MEZZADRI E COLONI E DEI LAVORATORI ISCRITTI ALLA GESTIONE SEPARATA, DI CUI ALL'ART. 2, COMMA 26, DELLA LEGGE N. 335/1995, DERIVANTE DALL'ABROGAZIONE OPERATA DALL'ART. 1, COMMA 39, DELLA LEGGE N. 220/2010, DELL'INCREMENTO DELLO 0,09% DELL'ALIQUOTA CONTRIBUTIVA, DI CUI ALL'ART. 1, COMMA 10, DELLA LEGGE N. 247/2007	8.1.2.03.376	135.938.735,00	525.938.735,00	-390.000.000,00
RIMBORSO DALLO STATO A COPERTURA DELLE MINORI ENTRATE CONTRIBUTIVE DELLE GESTIONI PREVIDENZIALI, DERIVANTI DALL'ESCLUSIONE, PER L'ANNO 2014, DELL'INDENNITA' DI VOLO DALLA BASE IMPONIBILE AI FINI CONTRIBUTIVI, IN APPLICAZIONE DELL'ART. 13, COMMI 19 E 20, DEL DECRETO LEGGE 23 DICEMBRE 2013, N. 145	8.1.2.03.378	48.673.195,39	9.682.810,77	38.990.384,62
CONTRIBUTO A CARICO DEL FONDO PER L'OCCUPAZIONE A COPERTURA DEGLI ONERI DERIVANTI DALLA RIDUZIONE DELLA RETRIBUZIONE IMPONIBILE PREVISTA DAI CONTRATTI DI RIALLINEAMENTO - ART. 23 DELLA LEGGE N. 196/1997	8.1.2.03.735	164.568,98	164.568,98	0,00
RIMBORSO DELLO STATO A CARICO DEL FONDO PER L'OCCUPAZIONE PER ONERI DERIVANTI DALLA PROSECUZIONE VOLONTARIA PER IL RAGGIUNGIMENTO DEI REQUISITI PER IL PENSIONAMENTO DEI LAVORATORI IMPIEGATI NEI LAVORI SOCIALMENTE UTILI E DAI CONTRIBUTI A DETTI LAVORATORI AI SENSI DELL'ART. 2, COMMA 1, E DELL'ART. 4, COMMA 1, DEL D.I. DEL 21/05/1998	8.1.2.03.736	80.800,61	80.800,61	0,00
CONTRIBUTO DELLO STATO PER LA COPERTURA DEL DISAVANZO DI GESTIONE DEL FONDO DI PREVIDENZA DEGLI ADDETTI DELLE ABOLITE IMPOSTE DI CONSUMO - ART. 17, D.P.R. N. 649/1972	8.1.2.03.751	294.718.623,48	330.783.707,65	-36.065.084,17
CONTRIBUTI DELLO STATO A COPERTURA DEGLI ONERI DERIVANTI DAL TRASFERIMENTO ALL'ISTITUTO DELLE FUNZIONI RESIDUATE ALLO STATO STESSO IN MATERIA DI INVALIDITA' CIVILE AI SENSI DELL'ART. 10 DEL D.L. N. 203/2005 CONVERTITO NELLA LEGGE N. 248/2005	8.1.2.03.753	11.502.404,31	11.502.404,31	0,00
RIMBORSO DA PARTE DELLO STATO DEL CONTRIBUTO STRAORDINARIO PREVISTO DALL'ART. 2, COMMA 59 DELLA LEGGE 23 DICEMBRE 2009, N. 191, A FAVORE DEGLI ORFANI, GIÀ COLLOCATI IN PENSIONE, DELLE VITTIME DI TERRORISMO E DELLE STRAGI DI TALE MATRICE	8.1.2.03.901	2.632.026,80	2.414.087,66	217.939,14
CONTRIBUTO DELLO STATO A COPERTURA DEGLI ONERI PER MINORI ENTRATE CONTRIBUTIVE DERIVANTI DAGLI INTERVENTI NEI SETTORI AGRICOLO, FORESTALE, DELLA PESCA E DELL'ACQUACOLTURA ARTT. 7E 8 DELLA LEGGE N. 57/2001	8.1.2.03.961	10.179.958,09	10.179.958,09	0,00
CONTRIBUTI STATO PER RICONOSCIMENTO DEI PERIODI DI SERVIZIO MILITARE E DI NAVIGAZIONE MERCANTILE ART. 22, C. 2, LEGGE N. 658/1967	8.1.2.03.995	1.058.737,00	1.058.737,00	0,00
CONTRIBUTO DELLO STATO A COPERTURA DEGLI ONERI DERIVANTI DAL CONTRIBUTO ALLE AZIENDE PER TRATTAMENTI AGGIUNTIVI DI MALATTIA PREVISTI DAGLI ACCORDI NAZIONALI DI CATEGORIA PER I LAVORATORI ADDETTI AI PUBBLICI SERVIZI DI TRASPORTO - ART. 3 D.I. N. 14666/2007	8.1.2.03.996	21.469.766,90	0,00	21.469.766,90
<b>TOTALE ALLEGATO 2F</b>		<b>822.190.075,26</b>	<b>1.307.360.690,27</b>	<b>-485.170.615,01</b>



2015

Allegato 3

## CREDITI PER TRASFERIMENTI DA GESTIONI FUORI BILANCIO

DESCRIZIONE	NUM.CAPITOLO ENTRATA BILANCIO FINANZIARIO	CONSISTENZA AL 31/12/2015	CONSISTENZA AL 31/12/2014	VARIAZIONI
RIMBORSO DELLO STATO TRAMITE IL COMMISSARIO DELEGATO A COPERTURA DEGLI ONERI DERIVANTI DALLE INDENNITÀ A FAVORE DEI LAVORATORI DEI TERRITORI DELLA PROVINCIA DI CATANIA COLPITI DAGLI EVENTI ERUTTIVI DELL'ETNA DEL 13 LUGLIO 2001 - ART. 8, COMMA 2, DELL'O.M. N. 3196/2002	8.1.2.03.853	4.652,71	4.652,71	0,00
RIMBORSO DELLO STATO TRAMITE IL COMMISSARIO DELEGATO A COPERTURA DEGLI ONERI DERIVANTI DA PROVVIDENZE AI LAVORATORI DEI TERRITORI DELLE PROVINCE DI FOGGIA E CAMPOBASSO COLPITI DAGLI EVENTI SISMICI DEL 31 OTTOBRE 2002 - ART. 16 DELL'O.M. N. 3253/2002	8.1.2.03.854	305.438,41	305.438,41	0,00
RIMBORSO DELLO STATO TRAMITE IL COMMISSARIO DELEGATO A COPERTURA DEGLI ONERI DERIVANTI DALLE INDENNITÀ A FAVORE DEI LAVORATORI DEI TERRITORI DELLA PROVINCIA DI CATANIA COLPITI DAGLI EVENTI ERUTTIVI DELL'ETNA E DAGLI EVENTI SISMICI DEL 29/10/2002 - ART. 15, DELL'O.M. N. 3254 DEL 29/11/2002	8.1.2.03.855	640.909,19	640.909,19	0,00
RIMBORSO DELLO STATO TRAMITE IL COMMISSARIO DELEGATO A COPERTURA DEGLI ONERI DERIVANTI DALLE INDENNITÀ A FAVORE DEI LAVORATORI DEI TERRITORI DELLA REGIONE MOLISE COLPITI DAGLI EVENTI METEOROLOGICI DEL MESE DI GENNAIO 2003 - ART. 12 DELL'O.M. N. 3268/2003	8.1.2.03.856	3.026,95	3.026,95	0,00
RIMBORSO DELLO STATO TRAMITE IL COMMISSARIO DELEGATO A COPERTURA DEGLI ONERI DERIVANTI DALLE INDENNITÀ A FAVORE DEI LAVORATORI DEL COMUNE DI LIPARI COLPITO DAI FENOMENI VULCANICI DELLO STROMBOLI DEL 30 DICEMBRE 2002 - ART. 18 DELL'O.M. N. 3266/2003	8.1.2.03.857	572.402,33	572.402,33	0,00
RIMBORSO DELLO STATO A COPERTURA DEGLI ONERI DERIVANTI DALLE PRESTAZIONI ECONOMICHE (INDENNITÀ E CONNESSI TRATTAMENTI DI FAMIGLIA) A FAVORE DEI LAVORATORI DEI TERRITORI DELLE REGIONI LAZIO, CAMPANIA, PUGLIA, CALABRIA E SICILIA, COLPITI DAEVENTI CALAMITOSI DOVUTI ALLA DIFFUSIONE DI INCENDI E FENOMENI DI COMBUSTIONE - ART. 5, COMMA 6, DELL'O.P.C.M. N. 3606 DEL 28/08/2007	8.1.2.03.859	77.060,61	77.060,61	0,00
<b>TOTALE ALLEGATO 3</b>		<b>1.603.490,20</b>	<b>1.603.490,20</b>	<b>0,00</b>

2015

Gestione n. 24

Allegato 4

## CREDITI VERSO LE REGIONI

DESCRIZIONE	NUM.CAPITOLO ENTRATA BILANCIO FINANZIARIO	CONSISTENZA AL 31 DICEMBRE 2015	CONSISTENZA AL 31 DICEMBRE 2014	VARIAZIONI
CONTRIBUTI DELLE REGIONI PER LA COPERTURA ASSICURATIVA DEGLI APPRENDISTI ARTIGIANI OCCUPATI NEI TERRITORI DELLE REGIONI STATUTO ORDINARIO - ART. 16, LEGGE N. 845/1978	1.1.2.04.001	1.638.717,76	1.638.717,76	0,00
TRASFERIMENTI DA PARTE DELLE REGIONI A COPERTURA DEL SUSSIDIO DI DISOCCUPAZIONE PER I LAVORATORI IMPEGNATI IN LAVORI SOCIALMENTE UTILI AI SENSI DELL'ART. 1, COMMA 20, DEL D.L. N. 510/1996 CONVERTITO NELLA LEGGE N. 608/1996	8.1.2.04.001	58.478.018,01	58.478.018,01	0,00
RIMBORSO DA PARTE DELLA REGIONE SICILIA DELLE INDENNITA' CONNESSE CON I PIANI DI INSERIMENTO PROFESSIONALE AI SENSI DELL'ART. 19 DELLA LEGGE REGIONALE N. 30/1997 E DELL'ART. 81, COMMA 8, DELLA LEGGE N. 448/1998	8.1.2.04.002	15.342.619,73	15.342.619,73	0,00
RIMBORSO DA PARTE DELLE REGIONI DEGLI ONERI DERIVANTI DA ASSEGNI DI UTILIZZO IN ATTIVITA' SOCIALMENTE UTILI, A PARTIRE DAL 1° LUGLIO 2001, AI SENSI DEL D.LGS. 81/2000, CHE ECCEDONO GLI STANZIAMENTI A CARICO DEL FONDO PER L'OCCUPAZIONE	8.1.2.04.006	772.900,46	772.900,46	0,00
RIMBORSO DA PARTE DELLA REGIONE LAZIO DEGLI ONERI DERIVANTI DALL'INCENTIVO SPERIMENTALE AI DATORI DI LAVORO, PER L'ASSUNZIONE A TEMPO INDETERMINATO DI GIOVANI "UNDER 30", AI SENSI DELL'ART. 1, DEL DECRETO LEGGE N. 76/2013, CONVERTITO, CON MODIFICAZIONI, DALLA LEGGE 9 AGOSTO 2013, N. 99	8.1.2.04.007	1.163.041,58	3.913.228,29	-2.750.186,71
CREDITO VERSO LE REGIONI UMBRIA E MARCHE PER IL RIMBORSO DEGLI SGRAVI DI CONTRIBUTI PREVIDENZIALI A FAVORE DELLE AZIENDE OPERANTI NEI COMUNI COLPITI DAL SISMA DEL SETTEMBRE 1997 ART. 13, C. 6 TER DEL DL N. 6/1998 CONVERTITO NELLA LEGGE 61/1998	8.1.2.04.020	7.450,59	7.450,59	0,00
<b>TOTALE ALLEGATO 4</b>		<b>77.402.748,13</b>	<b>80.152.934,84</b>	<b>-2.750.186,71</b>

2015

Allegato 5

## CREDITI PER TRASFERIMENTI DA PARTE DI ALTRI ENTI DEL SETTORE PUBBLICO

DESCRIZIONE	NUM.CAPITOLO ENTRATA BILANCIO FINANZIARIO	CONSISTENZA AL 31 DICEMBRE 2015	CONSISTENZA AL 31 DICEMBRE 2014	VARIAZIONI
RIMBORSO DAL FONDO GESTIONE ISTITUTI CONTRATTUALI LAVORATORI PORTUALI DEGLI ONERI PER SGRAVI CONTRIBUTIVI A FAVORE DELLE IMPRESE CHE ESERCITANO LA PESCA COSTIERA, NELLE ACQUE INTERNE E LAGUNARI DI CUI ALL'ART. 11 DELLA LEGGE N. 388/2000	8.1.2.06.032	9.626.222,14	9.626.222,14	0,00
RIMBORSO DEL FONDO GESTIONE ISTITUTI CONTRATTUALI LAVORATORI PORTUALI PER GLI ONERI DERIVANTI DAI PENSIONAMENTI ANTICIPATI E DAI TRATTAMENTI DI CUI ALL'ART. 24, C. 4, LEGGE N. 84/1994 ART. 1, C. 10 E 14 DEL DL N. 535/1996 CONVERTITO NELLA LEGGE N. 647/1996	8.1.2.06.041	495.295.365,57	495.295.365,57	0,00
RIMBORSO DEL FONDO GESTIONE ISTITUTI CONTRATTUALI LAVORATORI PORTUALI PER GLI ONERI DERIVANTI DAI PENSIONAMENTI ANTICIPATI DI CUI ALL'ART. 8 DEL DL N. 457/1997 CONVERTITO NELLA LEGGE N. 30/1998	8.1.2.06.042	83.368.535,09	83.368.535,09	0,00
<b>TOTALE ALLEGATO 5</b>		<b>588.290.122,80</b>	<b>588.290.122,80</b>	<b>0,00</b>

2015

Gestione n. 24

Allegato 6

## DEBITO VERSO ALTRE GESTIONI DELL'I.N.P.S.

DESCRIZIONE	CONSISTENZA	CONSISTENZA	VARIAZIONI
	AL 31 DICEMBRE 2015	AL 31 DICEMBRE 2014	
RAPPORTI DI DEBITO TRA LA GIAS E LA GESTIONE EX ART. 130 DEL D.LGS. 112/1998	191.664.289,95	0,00	191.664.289,95
RAPPORTI DI DEBITO TRA LA GIAS E LE GESTIONI PER CONTO TERZI	2.918.200,83	2.918.200,83	0,00
<b>TOTALE ALLEGATO 6</b>	<b>194.582.490,78</b>	<b>2.918.200,83</b>	<b>191.664.289,95</b>

2015

Allegato 7

## FONDI DI ACCANTONAMENTO PER LA COPERTURA DI ONERI DIVERSI

DESCRIZIONE	CONSISTENZA AL 31 DICEMBRE 2015	CONSISTENZA AL 31 DICEMBRE 2014	VARIAZIONI
<b>A) GESTIONE DEGLI ONERI PENSIONISTICI:</b>			
FONDI PER LA COPERTURA ONERI PER PENSIONAMENTI ANTICIPATI	0,00	544.506,65	-544.506,65
FONDO ACCANTONAMENTO CONTRIBUTI DELLO STATO A COPERTURA ONERI INCREMENTO MAGGIORAZIONE SOCIALE ART. 38, LEGGE 448/01 A ITALIANI RESIDENTI ALL'ESTERO ART. 38, LEGGE 289/02	262.321.068,12	263.968.498,17	-1.647.430,05
FONDO DI ACCANT. CTR. DELLO STATO DA UTILIZZ. NEGLI ESERC. SUCCESS. A COPERT. ONERI PENS. DERIVANTI DALLA TOTALIZZAZIONE DI PERIODI ASSICURATIVI ART. 71 LEGGE 388/2000	386.550.126,43	488.962.069,59	-102.411.943,16
FONDO DI ACCANTONAMENTO DEL CONTRIBUTO DELLO STATO DA UTILIZZARE NEGLI ESERCIZI SUCCESSIVI A COPERTURA DEGLI ONERI DERIVANTI DAGLI INTERVENTI E MISURE AGEVOLATIVE IN MATERIA DI RISCATTO DEL CORSO LEGALE DI LAUREA E PER LA TOTALIZZAZIONE DEI PERIODI CONTRIBUTIVI AI FINI PENSIONISTICI - ART. 5, COMMA8, DEL D.L. N. 81/2007 CONVERTITO NELLA LEGGE N. 127/2007	545.988.309,00	443.682.047,00	102.306.262,00
FONDO DI ACCANTONAMENTO DEL CONTRIBUTO DELLO STATO DA UTILIZZARE NEGLI ESERCIZI SUCCESSIVI A COPERTURA DEGLI ONERI PENSIONISTICI DERIVANTI DALLA RICOSTRUZIONE DELLE POSIZIONI ASSICURATIVE RELATIVE A PERIODI DI LAVORO IN ALBANIA AI SENSI DELL'ART. 1, COMMA 1164, DELLA LEGGE N. 296/2006	4.745.348,33	4.745.348,33	0,00
FONDO DI ACCANTONAMENTO DEL CONTRIBUTO DELLO STATO DA UTILIZZARE NEGLI ESERCIZI SUCCESSIVI A COPERTURA DEGLI ONERI PER PENSIONI DI REVERSIBILITÀ A SOGGETTI INABILI DI CUI ALL'ART.46 DEL D.L. N. 248/2007 CONVERTITO NELLA LEGGE N. 31/2008	11.500.000,00	11.500.000,00	0,00
FONDO DI ACCANTONAMENTO DEL CONTRIBUTO DELLO STATO, DA UTILIZZARE NEGLI ESERCIZI SUCCESSIVI, A TITOLO DI APPORTO A FAVORE DELLA GESTIONE SEPARATA PER I TRATTAMENTI PENSIONISTICI AI DIPENDENTI DELLO STATO, EROGATO AI SENSI DELL'ART. 2, COMMA 3, DELLA LEGGE N. 335/1995 E SUCCESSIVE MODIFICAZIONI, INTEGRATO DALL'ART. 2, COMMA 5, DELLA LEGGE N. 183/2011	218.022.134,10	0,00	218.022.134,10
FONDO DI ACCANTONAMENTO DEL CONTRIBUTO DELLO STATO (FONDO PER L'OCCUPAZIONE) A COPERTURA DI ONERI PENSIONISTICI	9.845.503,45	9.845.503,45	0,00
<b>TOTALE A)</b>	<b>1.438.972.489,43</b>	<b>1.223.247.973,19</b>	<b>215.724.516,24</b>
<b>B) GESTIONE DEGLI ONERI PER TRATTAMENTI DI FAMIGLIA:</b>			
FONDO DI ACCANTONAMENTO DEI CONTRIBUTI DELLO STATO DA UTILIZZARE NEGLI ESERCIZI SUCCESSIVI A COPERTURA DEGLI ONERI DERIVANTI DALLA CONCESSIONE DELL'ASSEGNO DI MATERNITÀ DA PARTE DEI COMUNI AI SENSI DELL'ART. 66 DELLA LEGGE N. 448/1998 E SUCCESSIVE DISPOSIZIONI	50.299.576,95	27.490.787,26	22.808.789,69
FONDO DI ACCANTONAMENTO DEI CONTRIBUTI DELLO STATO DA UTILIZZARE NEGLI ESERCIZI SUCCESSIVI, A COPERTURA DEGLI ONERI PERIL SOSTEGNO DELLA MATERNITÀ E DELLA PATERNITÀ DI CUI ALLA LEGGE 8 MARZO 2000, N. 53 E ALL'ART. 4, COMMA 24, LETTERA A), DELLA LEGGE 28 GIUGNO 2012, N. 92	112.902.646,90	108.079.850,64	4.822.796,26

2015

Gestione n. 24

FONDO DI ACCANTONAMENTO DEI CONTRIBUTI DELLO STATO DA UTILIZZARE NEGLI ESERCIZI SUCCESSIVI PER LA COPERTURA DEGLI ONERIDERIVANTI DALLA CORRESPONSIONE DI VOUCHER PER L'ACQUISTO DISERVIZI DI BABY-SITTING, ALLA MADRE LAVORATRICE, AL TERMINEDEL PERIODO DI ASTENSIONE OBBLIGATORIA DAL LAVORO, PER GLI UNDICI MESI SUCCESSIVI E IN ALTERNATIVA AL CONGEDO FACOLTATIVO, OVVERO ONERI DELLA RETE PUBBLICA DEI SERVIZI PER L'INFANZIA O DEI SERVIZI PRIVATI ACCREDITATI, AI SENSI DELL'ART. 4, COMMA 24 LETT. B) DELLA LEGGE N. 92/2012.	34.322.881,56	17.158.076,08	17.164.805,48
FONDO DI ACCANTONAMENTO DEI CONTRIBUTI DELLO STATO DA UTILIZZARE NEGLI ESERCIZI SUCCESSIVI, PER LA COPERTURA DEGLI ONERI DERIVANTI DALL'AUTOMATICITÀ DELLE PRESTAZIONI DI MATERNITÀ/PATERNITÀ, AI LAVORATORI ISCRITTI ALLA GESTIONE SEPARATA DICUI ALL'ART. 2, COMMA 26, DELLA LEGGE N. 335/1995 - ART. 64-TER, DEL DECRETO LEGISLATIVO N. 151/2001, INTRODOTTO DALL'ART. 13, DEL DECRETO LEGISLATIVO N. 80/2015	78.500,00	0,00	78.500,00
FONDO DI ACCANTONAMENTO DEI CONTRIBUTI DELLO STATO DA UTILIZZARE NEGLI ESERCIZI SUCCESSIVI, PER LA COPERTURA DEGLI ONERI PER L'INDENNITÀ DI MATERNITÀ PER IL CONGEDO A FAVORE DEL PADRE LAVORATORE, AI SENSI DELL'ART. 28, COMMI 1-BIS E 1-TER E DELL'ART. 66, COMMA 1-BIS, DEL DECRETO LEGISLATIVO N. 151/2001, INTRODOTTI, RISPETTIVAMENTE, DAGLI ARTICOLI 5 E 15, DEL DECRETO LEGISLATIVO 15 GIUGNO 2015, N. 80	588.550,00	0,00	588.550,00
FONDO DI ACCANTONAMENTO DEL CONTRIBUTO DELLO STATO, DA UTILIZZARE NEGLI ESERCIZI SUCCESSIVI, PER LA COPERTURA DELL'ONERE PER IL PROLUNGAMENTO DEL CONGEDO PARENTALE PER FIGLI MINORI CON HANDICAP IN SITUAZIONI DI GRAVITÀ, AI SENSI DELL'ART.33, DEL DECRETO LEGISLATIVO 26 MARZO 2001, N. 151, COME MODIFICATO DALL'ART. 8, DEL DECRETO LEGISLATIVO 15 GIUGNO 2015, N. 80	2.154.000,00	0,00	2.154.000,00
<b>TOTALE B)</b>	<b>200.346.155,41</b>	<b>152.728.713,98</b>	<b>47.617.441,43</b>
<b>C) GESTIONE ONERI PER IL MANTENIMENTO DEL SALARIO:</b>			
FONDO ACCANTONAMENTO CONTRIBUTO STATO A COPERTURA ONERI CIGIMPRESE INDOTTO AUTOMOBILISTICO ART. 1, COMMA 144, LEGGE N. 311/2004	80.188.539,40	80.188.539,40	0,00
FONDO ACCANTONAMENTO CONTRIBUTO STATO A COPERTURA ONERI CIGIMPRESE INDOTTO AUTOMOBILISTICO ART.41, COMMI 9 E 12 DELLA LEGGE 289/2002	62.255.657,00	62.255.657,00	0,00
FONDO ACCANTONAMENTO DEI CONTRIBUTI DELLO STATO (FONDO PER L'OCCUPAZIONE) DA UTILIZZARE NEGLI ESERCIZI SUCCESSIVI A COPERTURA DEGLI ONERI PER IL MANTENIMENTO DEL SALARIO	57.588.550,22	66.058.748,92	-8.470.198,70
FONDO DI ACCANTONAMENTO DEI CONTRIBUTI DELLO STATO DA UTILIZZARE NEGLI ESERCIZI SUCCESSIVI, PER LA COPERTURA DEGLI ONERI PER LASSEGNO DI DISOCCUPAZIONE AI LAVORATORI BENEFICIARI DELLA NASPI (ASDI), AI SENSI DELL'ART. 16, DEL DECRETO LEGISLATIVO N. 22/2015	200.000.000,00	0,00	200.000.000,00
FONDO DI ACCANTONAMENTO DEI CONTRIBUTI DELLO STATO, DA UTILIZZARE NEGLI ESERCIZI SUCCESSIVI, PER LA COPERTURA DEL MAGGIOR ONERE DERIVANTE DALL'EROGAZIONE DELL'INDENNITÀ DI DISOCCUPAZIONE ASPi E MINI-ASPI AI LAVORATORI DIPENDENTI NON AGRICOLI, AI SENSI DELL'ART. 2, COMMI DA 1 A 18 E COMMI DA 20 A 24, DELLA LEGGE 28 GIUGNO 2012, N. 92 E DELL'INDENNITÀ DI DISOCCUPAZIONE NASPI AI LAVORATORI DIPENDENTI NON AGRICOLI, AI SENSI DEGLI ARTICOLI DA 1 A 14, DEL DECRETO LEGISLATIVO 4 MARZO 2015, N. 22 DI ATTUAZIONE DELLA LEGGE 10 DICEMBRE 2014, N. 183.	693.328.961,63	0,00	693.328.961,63

2015

FONDO DI ACCANTONAMENTO DEL CONTRIBUTO DELLO STATO (FONDO DI ROTAZIONE EX ART.9 DELLA LEGGE N. 236/1993) DA UTILIZZARE NEGLI ESECIZI SUCCESSIVI A COPERTURA DEGLI ONERI DERIVANTI DALL'INDENNITÀ UNA TANTUM A SOSTEGNO DEL REDDITO AI LAVORATORI IN SOMMINISTRAZIONE, DI CUI ALL'ART. 4 DEL DECRETO DIRETTORIALE 57/CONT // 2009 DEL 1° LUGLIO 2009	345.450,00	345.450,00	0,00
<b>TOTALE C)</b>	<b>1.093.707.158,25</b>	<b>208.848.395,32</b>	<b>884.858.762,93</b>
<b>D) GESTIONE SGRAVI ONERI SOCIALI ED ALTRE AGEV. CONTR.:</b>			
FONDO ACCANT. DEI CONTRIBUTI STATO (FONDO PER L'OCCUPAZIONE) DA UTILIZZARE NEGLI ESERCIZI SUCCESSIVI A COPERTURA DEGLI ONERI PER SGRAVI E ALTRE AGEVOLAZIONI CONTRIBUTIVE	51.239.820,57	53.868.161,53	-2.628.340,96
FONDO DI ACCANTONAMENTO DEI CONTRIBUTI DELLO STATO DA UTILIZZARE NEGLI ESERCIZI SUCCESSIVI A COPERTURA DEGLI ONERI DERIVANTI DALLO SGRAVIO DEL CONTRIBUTO DEL FONDO DI GARANZIA EX ART.2 DELLA LEGGE N.297/1982 DI CUI ALL'ART.1, COMMA 764, LETT.A), PUNTO 2), DELLA LEGGE N.296/2006	82.925.790,05	115.342.982,63	-32.417.192,58
FONDO DI ACCANTONAMENTO DEL CONTRIBUTO DELLO STATO A COPERTURA DEGLI ONERI DERIVANTI DALL'EROGAZIONE DELL'INCENTIVO A FAVORE DELLE IMPRESE PRIVATE E DELLE SOCIETÀ COOPERATIVE CHE ASSUMONO A TEMPO INDETERMINATO "GIOVANI GENITORI" ISCRITTI ALLA BANCA DATI PER L'OCCUPAZIONE PREVISTA DAL DECRETO DEL MINISTRO DELLA GIOVENTÙ DEL 19 NOVEMBRE 2010, IN APPLICAZIONE DELL'ART.1, COMMI 72 E 73 DELLA LEGGE DEL 24 DICEMBRE 2007, N. 247 MODIFICATA DALLA LEGGE DEL 23 DICEMBRE 2009, N. 191	13.310.357,49	17.999.167,35	-4.688.809,86
FONDO DI ACCANTONAMENTO DEL CONTRIBUTO DELLO STATO DA UTILIZZARE NEGLI ESERCIZI SUCCESSIVI A COPERTURA DEGLI ONERI DERIVANTI DAGLI SGRAVI CONTRIBUTIVI RELATIVI A PRESTAZIONI TEMPORANEE DI CUI ALL'ART. 1, COMMA 766, LETT. A), DELLA LEGGE N.296/2006	425.864.069,54	389.884.987,60	35.979.081,94
FONDO DI ACCANTONAMENTO DEL CONTRIBUTO DELLO STATO DA UTILIZZARE NEGLI ESERCIZI SUCCESSIVI A COPERTURA DEGLI SGRAVI CONTRIBUTIVI EX D.M. 5 AGOSTO 1994 OGGETTO DI CONTESTAZIONE DI CUI ALL'ART. 1, COMMA 754, DELLA LEGGE N. 296/2006	40.000.000,00	40.000.000,00	0,00
FONDO DI ACCANTONAMENTO DEL CONTRIBUTO DELLO STATO DA UTILIZZARE NEGLI ESERCIZI SUCCESSIVI A COPERTURA DELLE AGEVOLAZIONI CONTRIBUTIVE DERIVANTI DALLA STABILIZZAZIONE DEI RAPPORTI DI COLLABORAZIONE COORDINATA E CONTINUATIVA - ART. 1, COMMA1209, DELLA LEGGE N. 296/2006	165.881.527,93	165.881.527,93	0,00
<b>TOTALE D)</b>	<b>779.221.565,58</b>	<b>782.976.827,04</b>	<b>-3.755.261,46</b>
<b>E) GESTIONE ONERI VARI:</b>			
FONDO DI ACCANTONAMENTO DEI CONTRIBUTI DELLO STATO DA UTILIZZARE NEGLI ESERCIZI SUCCESSIVI A COPERTURA DEGLI ONERI DERIVANTI DAL CONTRIBUTI ALLE AZIENDE PER TRATTAMENTI AGGIUNTIVI DI MALATTIA PREVISTI DAGLI ACCORDI NAZIONALI DI CATEGORIA PER I LAVORATORI ADDETTI AI PUBBLICI SERVIZI DI TRASPORTO - ART.3 D.I. N. 14666/2007	0,00	14.375.149,82	-14.375.149,82
FONDO DI ACCANTONAMENTO DEL CONTRIBUTO DELLO STATO DA UTILIZZARE NEGLI ESERCIZI SUCCESSIVI, PER LA COPERTURA DEGLI ONERI DERIVANTI DALLA MANCATA APPLICAZIONE DEL LIVELLO MINIMO IMPONIBILE PREVISTO AI FINI DEL VERSAMENTO DEI CONTRIBUTI PREVIDENZIALI, AI SENSI DELL'ART. 1, COMMI DA 76 A 84, DELLA LEGGE 23 DICEMBRE 2014, N. 190, CON RIGUARDO AI SOGGETTI DI CUI AI COMMI 54 E SEGUENTI DEL MEDESIMO ARTICOLO DI LEGGE, CHE SVOLGONO ATTIVITÀ DI IMPRESA ED ADERISCONO AL REGIME FISCALE AGEVOLATO (GESTIONE ARTIGIANI E COMMERCianti)	684.700.383,00	0,00	684.700.383,00
<b>TOTALE E)</b>	<b>684.700.383,00</b>	<b>14.375.149,82</b>	<b>670.325.233,18</b>
<b>TOTALE ALLEGATO 7</b>	<b>4.196.947.751,67</b>	<b>2.382.177.059,35</b>	<b>1.814.770.692,32</b>

2015

Gestione n. 24

Allegato 8

## CONTRIBUTI A CARICO DEI DATORI DI LAVORO E DEGLI ISCRITTI

DESCRIZIONE	CONSUNTIVO		2015		CONSUNTIVO 2014	VARIAZIONI
	ACCERTATI NEL 2015	Rateo al 31.12.2014	Rateo al 31.12.2015	DATO ECONOMICO		
<b>B) PER IL FINANZIAMENTO DEGLI ONERI PER IL MANTENIMENTO DEL SALARIO</b>						
CONTRIBUTI PER I TRATTAMENTI SPECIALI DI DISOCCUPAZIONE:						
CONTRIBUTO PER TRATTAMENTI SPECIALI DS A CARICO DELLE AZIENDE INDUSTRIALI - ART. 9 LETT. B), LEGGE 1115/1968	88.119,32	0,00	0,00	88.119,32	15.414,57	72.704,75
CONTRIBUTO PER TRATTAMENTI SPECIALI DS AZIENDE EDILI 0,80%- ART. 15, LETT.A), LEGGE N.427/1975	75.828.086,27	6.309.269,00	6.463.150,00	75.981.967,27	79.834.138,11	-3.852.170,84
<b>TOTALE</b>	<b>75.916.205,59</b>	<b>6.309.269,00</b>	<b>6.463.150,00</b>	<b>76.070.086,59</b>	<b>79.849.552,68</b>	<b>-3.779.466,09</b>
CONTRIBUTI PER IL FINANZIAMENTO DELLE INTEGRAZIONI SALARIALI STRAORDINARIE:						
CONTRIBUTO ADDIZIONALE PER INTERVENTI CIGS CON PROCEDURA DIRETTA - EX ART. 12, PUNTO 2, LEGGE N.164/1975 E EX ART.8, LEGGE N. 427/1975	7.532.653,45	0,00	0,00	7.532.653,45	16.390.314,20	-8.857.660,75
CONTRIBUTO ADDIZIONALE PER INTERVENTI CIGS CON PROCEDURA DM -EX ART.12, PUNTO 2, LEGGE N.164/1975 E EX ART.8 LEGGE N.427/1975	18.430.077,93	1.597.215,51	1.237.211,00	18.070.073,42	19.149.034,27	-1.078.960,85
CONTRIBUTO ADDIZIONALI SUI TRATTAMENTI IN DEROGA O OGGETTO DI PROVVEDIMENTI DI PROROGA CON PROCEDURA DIRETTA	9.300.131,35	0,00	0,00	9.300.131,35	22.701.646,86	-13.401.515,51
CONTRIBUTO ADDIZIONALI SUI TRATTAMENTI IN DEROGA O OGGETTO DI PROVVEDIMENTI DI PROROGA CON PROCEDURA DM	1.353.467,47	0,00	0,00	1.353.467,47	2.048.346,95	-694.879,48



2015

CONTRIBUTO PER INDENNITÀ DI MANCATO AVVIAMENTO AL LAVORO PER I LAVORATORI ADDETTI ALLE PRESTAZIONI DI LAVORO TEMPORANEO NEL SETTORE PORTUALE - ART.3, C.3, LEGGE N.92/2012	553.358,15	0,00	0,00	553.358,15	851.550,83	-298.192,68
CONTRIBUTO PER INTERVENTI CIGS 0,90% CON PROCEDURA DM - ART.9, LEGGE N. 407/1990	1.037.333.623,48	140.259.053,05	148.619.114,00	1.045.693.684,43	1.011.433.295,61	34.260.388,82
CONTRIBUTO PER INTERVENTI CIGS DOVUTO DAI PARTITI E MOVIMENTI POLITICI CON PROCEDURA DM - ART. 16, D.L. N.149/2013 CONV. CON MOD. DALLA LEGGE N. 13/2014	453.285,61	0,00	0,00	453.285,61	271.201,07	182.084,54
<b>TOTALE</b>	<b>1.074.956.597,44</b>	<b>141.856.268,56</b>	<b>149.856.325,00</b>	<b>1.082.956.653,88</b>	<b>1.072.845.389,79</b>	<b>10.111.264,09</b>
CONTRIBUTI PER LE INDENNITÀ DI MOBILITÀ:						
CONTRIBUTO PER INDENNITÀ DI MOBILITÀ 0,30% - ART.16, LETT.A), LEGGE N.223/1991	363.636.714,78	49.167.013,07	52.037.216,00	366.506.917,71	354.552.187,41	11.954.730,30
CONTRIBUTO PER INDENNITÀ DI MOBILITÀ - ART.5, C.4, LEGGE N.223/1991	184.044.368,57	0,00	0,00	184.044.368,57	219.831.622,22	-35.787.253,65
CONTRIBUTO PER PERIODI ECCEDENTI LA MOBILITÀ ORDINARIA (MOBILITÀ LUNGA) - ART.4, C.27, D.L. N. 510/1996, CONV. CON LEGGE N.608/1996	36.146.725,77	0,00	0,00	36.146.725,77	34.508.018,94	1.638.706,83
<b>TOTALE</b>	<b>583.827.809,12</b>	<b>49.167.013,07</b>	<b>52.037.216,00</b>	<b>586.698.012,05</b>	<b>608.891.828,57</b>	<b>-22.193.816,52</b>
<b>TOTALE B)</b>	<b>1.734.700.612,15</b>	<b>197.332.550,63</b>	<b>208.356.691,00</b>	<b>1.745.724.752,52</b>	<b>1.761.586.771,04</b>	<b>-15.862.018,52</b>
<b>C) PER IL FINANZIAMENTO DI ONERI PER LE PRESTAZIONI PREVIDENZIALI</b>						
TBC - CONTRIBUTI LAVORATORI AGRICOLI CD/CM	58,89	0,00	0,00	58,89	5,70	53,19
TBC - CONTRIBUTI LAVORATORI AGRICOLI DIPENDENTI 0,01%	0,34	0,00	0,00	0,34	0,54	-0,20
<b>TOTALE C)</b>	<b>59,23</b>	<b>0,00</b>	<b>0,00</b>	<b>59,23</b>	<b>6,24</b>	<b>52,99</b>
<b>TOTALE ALLEGATO 8</b>	<b>1.734.700.671,38</b>	<b>197.332.550,63</b>	<b>208.356.691,00</b>	<b>1.745.724.811,75</b>	<b>1.761.586.777,28</b>	<b>-15.861.965,53</b>

2015

Gestione n. 24

Allegato 9A

## TRASFERIMENTI DAL BILANCIO DELLO STATO

DESCRIZIONE	NUM.CAPITOLO ENTRATA BILANCIO FINANZIARIO	CONSUNTIVO 2015	CONSUNTIVO 2014	VARIAZIONI
CONTRIBUTO DELLO STATO A COPERTURA DI ONERI PENSIONISTICI GIÀ A CARICO DEL SOPPRESSO FONDO SOCIALE DI CUI ALL'ART. 1, LEGGE N. 153/1 969 E DI ONERI PER ASSEGNI SOCIALI DI CUI ALL'ART. 3, COMMA 6, LEGGE N. 335/1995	8.1.2.03.001	3.962.778.539,73	3.917.366.924,65	45.411.615,08
CONTRIBUTO DELLO STATO PER LA COPERTURA DI ONERI PENSIONISTICI DEL FONDO DI PREVIDENZA DEL CLERO SECOLARE E DEI MINISTRI DI CULTO NON CATTOLICI - ART. 21, COMMA 2, DELLA LEGGE N. 903/1973	8.1.2.03.002	9.247.782,88	9.592.313,06	-344.530,18
CONTRIBUTO DELLO STATO A COPERTURA DI MAGGIORI ONERI DERIVANTI DA CONFERMA MIGLIORAMENTI PENSIONISTICI ART. 11, DL N. 791/1981 CONV. IN L. 54/1982	8.1.2.03.003	621.422.308,00	619.356.480,00	2.065.828,00
RIMBORSO DELLO STATO PER PROVVIDENZE A FAVORE DEI CITTADINI ITALIANI RIMPATRIATI DALLA LIBIA ART. 23 BIS, LEGGE N. 485/1972	8.1.2.03.004	604.202,12	628.275,89	-24.073,77
CONTRIBUTI DELLO STATO A COPERTURA DEGLI ONERI DERIVANTI DAL CUMULO TRA PENSIONI E REDDITI DA LAVORO PER LE PENSIONI DIVECCHIAIA E PER LE PENSIONI CON ANZIANITA' CONTRIBUTIVA PARI O SUPERIORE A 40 ANNI - ART. 77 DELLA LEGGE N. 448/1998 E ART. 72 DELLA LEGGE N. 388/2000	8.1.2.03.005	165.613.760,50	132.492.339,00	33.121.421,50
CONTRIBUTO DELLO STATO A COPERTURA DEGLI ONERI PENSIONISTICI DI CUI ALL'ART. 37, COMMA 3, LETT. C), DELLA LEGGE N. 88/1989, ALL'ART. 59, COMMA 34, DELLA LEGGE N. 449/1997 E ALL'ART. 2, COMMA 4, DELLA LEGGE N. 183/2011	8.1.2.03.006	28.181.370.000,00	26.640.300.000,00	1.541.070.000,00
CONTRIBUTO DELLO STATO PER LA COPERTURA DEGLI ONERI PER PRESTAZIONI PENSIONISTICHE EROGATE IN REGIME DI CONVENZIONE CON IL VENEZUELA	8.1.2.03.007	23.862.373,75	19.089.899,00	4.772.474,75
CONTRIBUTO DELLO STATO PER LA COPERTURA DEGLI ONERI PER PRESTAZIONI PENSIONISTICHE EROGATE IN REGIME DI CONVENZIONE CON LA REPUBBLICA DI SAN MARINO	8.1.2.03.008	232.406,00	232.406,00	0,00
CONTRIBUTO DELLO STATO A COPERTURA DEGLI ONERI PER PRESTAZIONI PENSIONISTICHE EROGATE IN REGIME DI CONVENZIONE CON L'AUSTRALIA	8.1.2.03.009	2.163.292,00	2.154.292,00	9.000,00
CONTRIBUTO DELLO STATO A COPERTURA DEGLI ONERI PER PRESTAZIONI PENSIONISTICHE EROGATE IN REGIME DI CONVENZIONE CON LA SANTA SEDE	8.1.2.03.010	395.227,50	316.182,00	79.045,50
CONTRIBUTO DELLO STATO A COPERTURA DELLE SPESE DI FUNZIONAMENTO CONNESSE CON ONERI PENSIONISTICI	8.1.2.03.012	97.358.593,72	132.372.969,70	-35.014.375,98
CONTRIBUTO DELLO STATO A COPERTURA DI ONERI DERIVANTI DA TRATTAMENTI PENSIONISTICI A FAVORE DELLE OSTETRICHE - ART. 5, COMMA 1, DELLA LEGGE N. 249/1990	8.1.2.03.013	3.229.514,09	3.103.982,92	125.531,17
CONTRIBUTO DELLO STATO PER LA COPERTURA DEI MIGLIORAMENTI PENSIONISTICI DI CUI AGLI ARTT. 1, 2 E 2 BIS DEL D.L. N. 409/1990 CONVERTITO NELLA LEGGE N. 59/1991	8.1.2.03.014	417.352.617,94	176.324.493,96	241.028.123,98
CONTRIBUTO DELLO STATO PER LA COPERTURA DEI MIGLIORAMENTI DELLE PENSIONI SUPERIORI AL TRATTAMENTO MINIMO DI CUI ALL'ART. 3, COMMA 1, DELLA LEGGE N. 544/1988	8.1.2.03.016	335.696.984,00	335.696.984,00	0,00
CONTRIBUTO DELLO STATO A COPERTURA DEGLI ONERI PER PENSIONIEROEROGATE DALLA GESTIONE SPECIALE DEI COLTIVATORI DIRETTI, MEZZADRI E COLONI E DELLE RELATIVE SPESE DI AMMINISTRAZIONE DICUI ALL'ART. 37, COMMA 6, DELLA LEGGE N. 88/1989	8.1.2.03.017	2.129.030.000,00	2.129.030.000,00	0,00

2015

CONTRIBUTO DELLO STATO A COPERTURA DEGLI ONERI PENSIONISTICI DERIVANTI DAL RICONOSCIMENTO DEI BENEFICI PREVIDENZIALI (ART. 13, COMMA 8, LEGGE N. 257/1992) A FAVORE DEI LAVORATORI ESPOSTI ALL'AMIANTO AI SENSI DELL'ART. 3, COMMA 132, E DELL'ART. 4, COMMA 246, DELLA LEGGE N. 350/2003	8.1.2.03.018	14.342.135,76	100.000.000,00	-85.657.864,24
CONTRIBUTO DELLO STATO A COPERTURA DEGLI ONERI PENSIONISTICI DERIVANTI DALLA ESTENSIONE DEI BENEFICI PREVIDENZIALI PREVISTI PER I LAVORATORI DELL'AMIANTO (ART. 13, COMMA 8, LEGGE N. 257/1992) E AI LAVORATORI ESPOSTI AL RISCHIO CHIMICO DA CLORO, NITRO E AMMINE AI SENSI DELL'ART. 3, COMMA 133, DELLA LEGGE N. 350/2003	8.1.2.03.019	1.186.762,00	2.758.969,00	-1.572.207,00
RIMBORSO DA PARTE DELLO STATO DEL DISAVANZO DI GESTIONE DELLA GESTIONE SPECIALE PER I TRATTAMENTI PENSIONISTICI GIÀ EROGATI DAL SOPPRESSO FONDO PREVIDENZIALE E ASSISTENZIALE DEGLI SPEDIZIONIERI DOGANALI - ART. 3, COMMA 3, DELLA LEGGE N. 230/1997	8.1.2.03.020	29.123.349,78	30.069.668,16	-946.318,38
CONTRIBUTO DELLO STATO A COPERTURA DEGLI ONERI DERIVANTI DALLA PEREQUAZIONE AUTOMATICA DELLE PENSIONI E DALLE MODIFICHE DEI REQUISITI REDDITUALI PER L'INTEGRAZIONE AL TRATTAMENTO MINIMO AI SENSI DELL'ART. 11, C. 5 E 38 DELLA LEGGE N. 537/1993	8.1.2.03.021	267.024.848,00	226.478.118,12	40.546.729,88
CONTRIBUTO DELLO STATO A COPERTURA DEGLI ONERI PENSIONISTICI DERIVANTI DALLA PEREQUAZIONE AUTOMATICA E DALLA RIVALUTAZIONE DEI CONTRIBUTI NELL'ASSICURAZIONE FACOLTATIVA E NELLA MUTUALITA' PENSIONI DI CUI ALL'ART. 69, COMMI 1, 2 E 5, DELLA LEGGE N. 388/2000	8.1.2.03.022	157.468.790,05	574.359.475,00	-416.890.684,95
CONTRIBUTO DELLO STATO A COPERTURA DEGLI ONERI DERIVANTI DAI BENEFICI PENSIONISTICI A FAVORE DEI SORDOMUTI E DEGLI INVALIDI CON INVALIDITA' SUPERIORE AL 74 PER CENTO DI CUI ALL'ART. 88, COMMA 3, DELLA LEGGE N. 388/2000	8.1.2.03.024	99.312.400,68	78.881.415,61	20.430.985,07
CONTRIBUTO DELLO STATO A COPERTURA DEGLI ONERI PER L'INTEGRAZIONE PARZIALE AL TRATTAMENTO MINIMO IN DEROGA ALL'ART. 4, COMMA 1, DEL D.LGS. N. 503/1992 - ART. 1, COMMA 6, DELLA LEGGE N. 388/2000	8.1.2.03.025	10.230.480,00	8.184.384,00	2.046.096,00
CONTRIBUTO DELLO STATO A COPERTURA DEGLI ONERI DERIVANTI DAI PENSIONAMENTI ANTICIPATI NEL SETTORE SIDERURGICO DI CUI ALL'ART. 8 DEL D.L. N. 299/1994 CONVERTITO NELLA LEGGE N. 451/1994	8.1.2.03.028	7.300.648,72	0,00	7.300.648,72
CONTRIBUTO DELLO STATO A COPERTURA DEGLI ONERI DERIVANTI DALL'INCREMENTO DELLE MAGGIORAZIONI SOCIALI DEI TRATTAMENTI PENSIONISTICI DI CUI ALL'ART. 38 DELLA LEGGE N. 448/2001 A FAVORE DEI CITTADINI ITALIANI RESIDENTI ALL'ESTERO ART. 38, COMMA 9, DELLA LEGGE N. 289/2002	8.1.2.03.029	0,00	45.000.000,00	-45.000.000,00
CONTRIBUTO DELLO STATO A COPERTURA DEGLI ONERI PENSIONISTICI DERIVANTI DALLA ESTENSIONE DELL'ART. 18, C. 8 DELLA LEGGE N. 179/2002 IN MATERIA DI BENEFICI PREVIDENZIALI PER I LAVORATORI ESPOSTI ALL'AMIANTO ART. 39, C. 3 DELLA LEGGE N. 289/2002	8.1.2.03.030	617.287.337,78	733.783.302,00	-116.495.964,22
CONTRIBUTO DELLO STATO A COPERTURA DEGLI ONERI DERIVANTI DALL'INCREMENTO DELLE MAGGIORAZIONI SOCIALI DEI TRATTAMENTI PENSIONISTICI IN FAVORE DEI SOGGETTI DISAGIATI ART. 38 DELLA LEGGE N. 448/2001	8.1.2.03.032	982.866.164,03	942.959.734,68	39.906.429,35
CONTRIBUTO DELLO STATO A COPERTURA DEGLI ONERI DERIVANTI DALL'ART. N. 43, COMMA 3, DELLA LEGGE N. 448/2001 RELATIVAMENTE AI LAVORATORI DELLA PICCOLA PESCA MARITTIMA E DELLE ACQUE INTERNE DI CUI ALLA LEGGE N. 250/1958	8.1.2.03.033	1.032.914,00	1.032.914,00	0,00
CONTRIBUTO DELLO STATO A COPERTURA DEGLI ONERI RELATIVI ALLE MAGGIORAZIONI SOCIALI - ARTT. 1 E 2 DELLA LEGGE N. 544/1988E ART. 70, COMMA 1, DELLA LEGGE N. 388/2000 DERIVANTI DALLAMODIFICA DEI REQUISITI REDDITUALI DI CUI ALL'ART.38, COMMA 6, DELLA LEGGE N. 448/2001	8.1.2.03.034	760.912.170,00	760.912.170,00	0,00

2015

Gestione n. 24

CONTRIBUTO DELLO STATO A COPERTURA DEGLI ONERI PENSIONISTICI DERIVANTI DALLA TOTALIZZAZIONE DEI PERIODI ASSICURATIVI AISENSI DELL'ART. 8 DEL D.LGS. 42/2006	8.1.2.03.036	160.000.000,00	160.000.000,00	0,00
CONTRIBUTI DELLO STATO A COPERTURA DEGLI ONERI DERIVANTI DALL'EROGAZIONE DI UNA SOMMA AGGIUNTIVA AGLI ULTRASessantacinquenni di cui all'art. 5, commi 1, 2, 3 e 4, del D.L. N. 81/2007 CONVERTITO NELLA LEGGE N. 127/2007	8.1.2.03.037	815.632.608,23	881.325.326,06	-65.692.717,83
CONTRIBUTI DELLO STATO A COPERTURA DEGLI ONERI DERIVANTI DALLA MODIFICA DELLA RIVALUTAZIONE AUTOMATICA DELLE PENSIONI DI CUI ALL'ART. 5, COMMA 6, DEL D.L. N. 81/2007 CONVERTITO NELLA LEGGE N. 127/2007	8.1.2.03.038	137.000.000,00	137.000.000,00	0,00
CONTRIBUTO DELLO STATO A COPERTURA DEGLI ONERI DERIVANTI DAGLI INTERVENTI E MISURE AGEVOLATIVE IN MATERIA DI RISCATTO DEL CORSO LEGALE DI LAUREA E PER LA TOTALIZZAZIONE DEI PERIODI CONTRIBUTIVI AI FINI PENSIONISTICI - ART. 5, COMMA 8, DEL D.L. N. 81/2007 CONVERTITO NELLA LEGGE N. 127/2007	8.1.2.03.041	114.317.953,00	102.317.953,00	12.000.000,00
CONTRIBUTO DELLO STATO A COPERTURA DELL'ONERE DERIVANTE DALL'EROGAZIONE DELLE PRESTAZIONI DI INVALIDITA' CIVILE AI CITTADINI STRANIERI, TITOLARI DI CARTA DI SOGGIORNO O PERMESSO DI SOGGIORNO UE PER SOGGIORNANTI DI LUNGO PERIODO, RIFUGIATI POLITICI, BENEFICIARI DI PROTEZIONE SUSSIDIARIA, FAMILIARI DI CITTADINI COMUNITARI E CITTADINI COMUNITARI, NEI CONFRONTI DEI QUALI TROVANO APPLICAZIONE LE DISPOSIZIONI PREVISTE DALL'ART. 3, DEL D.LGS. N. 3/2007, DALL'ART. 24, DEL D.LGS. N. 30/2007 E DAL D.LGS. N. 251/2007	8.1.2.03.042	266.522.970,70	210.665.554,92	55.857.415,78
CONTRIBUTO DELLO STATO A COPERTURA DELL'ONERE DERIVANTE DALL'EROGAZIONE DEGLI ASSEGNI SOCIALI AI CITTADINI STRANIERI, TITOLARI DI CARTA DI SOGGIORNO O PERMESSO DI SOGGIORNO UE PER SOGGIORNANTI DI LUNGO PERIODO, RIFUGIATI POLITICI, BENEFICIARI DI PROTEZIONE SUSSIDIARIA, FAMILIARI DI CITTADINI COMUNITARI E CITTADINI COMUNITARI, NEI CONFRONTI DEI QUALI TROVANO APPLICAZIONE LE DISPOSIZIONI PREVISTE DALL'ART. 3, DEL D.LGS. N. 3/2007, DALL'ART. 24, DEL D.LGS. N. 30/2007 E DAL D.LGS. N. 251/2007	8.1.2.03.043	175.909.175,76	121.989.450,24	53.919.725,52
CONTRIBUTO DELLO STATO A COPERTURA DEGLI ONERI DERIVANTI DAL PENSIONAMENTO DEL PERSONALE DEGLI ENTI LIRICI E DELLE ISTITUZIONI CONCERTISTICHE DELL'EX ENPALS AI SENSI DELL'ART. 1, COMMA 150 DELLA LEGGE DEL 30 DICEMBRE 2004, N. 311.	8.1.2.03.048	1.000.000,00	1.000.000,00	0,00
APPORTO DELLO STATO A FAVORE DELLA GESTIONE SEPARATA PER I TRATTAMENTI PENSIONISTICI AI DIPENDENTI DELLO STATO, NONCHE' ALLE ALTRE CATEGORIE DI PERSONALE I CUI TRATTAMENTI DI PENSIONE SONO A CARICO DEL BILANCIO DELLO STATO, DI CUI ALL'ART. 2, COMMA 5 DELLA LEGGE N. 183/2011	8.1.2.03.049	6.050.821.276,14	5.104.474.695,86	946.346.580,28
CONTRIBUTO DELLO STATO A COPERTURA DEGLI ONERI PENSIONISTICI, DERIVANTI DAL CUMULO TRA PENSIONE DI REVERSIBILITA' E RENDITA INAIL, DI CUI ALL'ART. 1, COMMA 2, DEL DECRETO LEGGE N. 346/2000, I CUI EFFETTI SONO STATI FATTI SALVI DALL'ART. 73, COMMA 1, DELLA LEGGE N. 388/2000	8.1.2.03.050	108.713.900,00	107.984.052,00	729.848,00
CONTRIBUTO DELLO STATO A COPERTURA DEGLI ONERI DERIVANTI DAL PENSIONAMENTO ANTICIPATO DEI LAVORATORI ADDETTI A LAVORI PARTICOLARMENTE FATICOSI E PESANTI, DI CUI AL D.LGS. 21 APRILE 2011, N. 67, MODIFICATO DAL DECRETO LEGGE N. 201/2011, CONVERTITO, CON MODIFICAZIONI, DALLA LEGGE N. 214/2011	8.1.2.03.051	45.911.914,32	35.018.872,85	10.893.041,47
CONTRIBUTO DELLO STATO A COPERTURA DEGLI ONERI DERIVANTI DAGLI INTERVENTI E DALLE MISURE AGEVOLATIVE PER LA COSTITUZIONE DELLA POSIZIONE ASSICURATIVA, RELATIVA AI PERIODI MATURE IN DIVERSI REGIMI PENSIONISTICI, AI SENSI DELL'ART. 1, COMMA 238, DELLA LEGGE N. 228/2012 (LEGGE DI STABILITA' 2013)	8.1.2.03.052	60.000.000,00	51.000.000,00	9.000.000,00

2015

CONTRIBUTO DELLO STATO A COPERTURA DEGLI ONERI DERIVANTI DALLE MISURE LEGISLATIVE VOLTE AD AMPLIARE LA SALVAGUARDIA DAIREQUISITI DI ACCESSO AL PENSIONAMENTO PREVISTI DALL'ART. 24, DEL DECRETO LEGGE N. 201/2011, CONVERTITO, CON MODIFICAZIONI, DALLA LEGGE N. 214/2011, AI SENSI DELL'ART. 22 DEL DECRETO LEGGE N. 95/2012 E DELL'ART. 1, COMMI DA 231 A 234, DELLA LEGGE N. 228/2012 (LEGGE DI STABILITA' 2013)	8.1.2.03.053	495.138.416,56	208.185.946,66	286.952.469,90
CONTRIBUTO DELLO STATO A COPERTURA DEGLI ONERI PENSIONISTICI RELATIVI ALLA GESTIONE DIPENDENTI PUBBLICI, DERIVANTI DALL'ESTENSIONE DELL'ART. 18, COMMA 8, DELLA LEGGE N. 179/2002, IN MATERIA DI BENEFICI PREVIDENZIALI PER I LAVORATORI ESPOSTI ALL'AMIANTO - ART. 39, COMMA 3, DELLA LEGGE N. 289/2002	8.1.2.03.054	10.729.406,08	3.190.977,86	7.538.428,22
CONTRIBUTO DELLO STATO A COPERTURA DEGLI ONERI PENSIONISTICI DERIVANTI DALLA RIVALUTAZIONE AUTOMATICA DELLE PENSIONI DI CUI ALL'ART. 1, DEL DECRETO LEGGE 21 MAGGIO 2015, N. 65, A SEGUITO DELLA SENTENZA DELLA CORTE COSTITUZIONALE N. 70/2015	8.1.2.03.055	2.208.337.787,30	0,00	2.208.337.787,30
CONTRIBUTO DELLO STATO A COPERTURA DEGLI ONERI PENSIONISTICI DERIVANTI DALL'ABOLIZIONE DELLA FACOLTA' DI TRATTENIMENTO IN SERVIZIO DI ALCUNE CATEGORIE DI PERSONALE AI SENSI DEL DECRETO LEGGE 24 GIUGNO 2014, N. 90 CONVERTITO CON MODIFICAZIONI DALLA LEGGE DELL'11 AGOSTO 2014, N. 114	8.1.2.03.057	72.000.000,00	0,00	72.000.000,00
CONTRIBUTO DELLO STATO A COPERTURA DEGLI ONERI PER PRESTAZIONI (PENSIONI, ASSEGNI E INDENNITA') A FAVORE DEGLI INVALIDI CIVILI DI CUI ALL'ART. 130 DEL D.L. N. 112/1998	8.1.2.03.400	17.351.023.267,38	17.309.955.381,02	41.067.886,36
CONTRIBUTO DELLO STATO A COPERTURA DEGLI ONERI PENSIONISTICI DERIVANTI DALLA CORRESPONSIONE DI UN IMPORTO AGGIUNTIVO A FAVORE DEI TITOLARI DI PENSIONE AL TRATTAMENTO MINIMO, DI CUI ALL'ART.70, COMMA 7, DELLA LEGGE N. 388/2000	8.1.2.03.401	76.677.777,50	155.034.328,00	-78.356.550,50
CONTRIBUTO DELLO STATO A CARICO DEL FONDO PER L'OCCUPAZIONE PER ONERI DERIVANTI DAL PENSIONAMENTO ANTICIPATO DEI LAVORATORI IMPIEGATI NEI LAVORI SOCIALMENTE UTILI DI CUI ALL'ART. 2, COMMA 2, DEL D.L. DEL 21 MAGGIO DEL 1998	8.1.2.03.550	0,00	3.612.311,03	-3.612.311,03
CONTRIBUTO DELLO STATO A CARICO DEL FONDO PER L'OCCUPAZIONE PER ONERI PENSIONISTICI DERIVANTI DALLA RIVALUTAZIONE DELL'ANZIANITA' CONTRIBUTIVA AI LAVORATORI DELLE MINIERE, CAVE E TORBIERE DI CUI ALL'ART. 78, COMMA 23, DELLA LEGGE N. 388/2000	8.1.2.03.551	0,00	989.681,00	-989.681,00
RIMBORSO DELLO STATO PER LA MAGGIORE ANZIANITA' DI SERVIZIO ATTRIBUITA AL PERSONALE DIMISSIONARIO ISCRITTO AL FONDO DI PREVIDENZA AGLI ADDETTI ALLE ABOLITE IMPOSTE DI CONSUMO ART.23 DEL D.P.R. 649/1972	8.1.2.03.770	1.455.821,80	1.446.401,49	9.420,31
RIMBORSO DELLO STATO DELLE MAGGIORAZIONI DEL TRATTAMENTO PENSIONISTICO PER GLI EX COMBATTENTI - ART. 6 DELLA LEGGE N. 140/85 E ART. 6 DELLA LEGGE N. 544/88	8.1.2.03.771	157.918.422,70	175.649.698,96	-17.731.276,26
CONTRIBUTO DELLO STATO PER LA COPERTURA DEL DISAVANZO DI GESTIONE DEL FONDO DI PREVIDENZA PER IL PERSONALE DEL CONSORZIO AUTONOMO DEL PORTO DI GENOVA E DELL'ENTE AUTONOMO DEL PORTO DI TRIESTE - ART. 13, COMMA 2, LETT. B), DEL D.L. N. 873/86 CONVERTITO NELLA LEGGE N. 26/1987	8.1.2.03.773	47.342.845,19	51.680.116,55	-4.337.271,36
CONTRIBUTO DELLO STATO A COPERTURA DEL DISAVANZO DEL FONDO SPECIALE PER I TRATTAMENTI PENSIONISTICI A FAVORE DEL PERSONALE DELLE FERROVIE DELLO STATO S.P.A. - ART. 43, COMMA 3, DELLA LEGGE N. 488/1999	8.1.2.03.774	4.072.057.124,89	4.151.086.879,88	-79.029.754,99
CONTRIBUTO DELLO STATO A COPERTURA DEGLI ONERI PENSIONISTICI RELATIVI AL PERSONALE DELL'AMMINISTRAZIONE DELLE POSTE E DELLE TELECOMUNICAZIONI GIA' IN QUIESCENZA ALLA DATA DEL 31 LUGLIO 1994 - ART. 6, COMMI 5 E 7 DEL D.L. N. 487/1993 CONVERTITO NELLA LEGGE N. 71/1994	8.1.2.03.777	828.167.627,02	838.661.931,48	-10.494.304,46

2015

Gestione n. 24

CONTRIBUTO DELLO STATO A COPERTURA DELL'ONERE DERIVANTE DAIMGIORAMENTI DELLE PENSIONI DEL SETTORE PUBBLICO, DI CUI ALL'ART. 5, DELLA LEGGE N. 544/1988	8.1.2.03.779	3.663.042,85	9.116.883,92	-5.453.841,07
RIMBORSO DELLO STATO A COPERTURA DEGLI ONERI RELATIVI ALLA GESTIONE DIPENDENTI PUBBLICI, DERIVANTI DAI BENEFICI PENSIONISTICI A FAVORE DEI NON VEDENTI DI CUI ALL'ART. 9 DELLA LEGGE N. 113/1985 E ALL'ART. 2 DELLA LEGGE N. 120/1991	8.1.2.03.780	7.428.781,43	5.016.756,74	2.412.024,69
RIMBORSO DA PARTE DELLO STATO DEGLI ONERI PENSIONISTICI DERIVANTI DAI BENEFICI IN FAVORE DELLE VITTIME DEL TERRORISMO E DELLE STRAGI DI TALE MATRICE DI CUI ALLA LEGGE N.2006/2004 E SUCCESSIVE MODIFICAZIONI ED INTEGRAZIONI	8.1.2.03.940	6.005.395,66	4.959.919,21	1.045.476,45
<b>TOTALE ALLEGATO 9A</b>		<b>72.172.221.117,54</b>	<b>67.453.840.811,48</b>	<b>4.718.380.306,06</b>

2015

Allegato 9B

## TRASFERIMENTI DAL BILANCIO DELLO STATO

DESCRIZIONE	NUM.CAPITOLO ENTRATA BILANCIO FINANZIARIO	CONSUNTIVO 2015	CONSUNTIVO 2014	VARIAZIONI
CONTRIBUTO DELLO STATO A COPERTURA DI TRATTAMENTI DI INTEGRAZIONE SALARIALE STRAORDINARIA LEGGI N. 1115/1968, N. 464/1972 E N. 164/1975	8.1.2.03.201	1.574.522.800,03	2.414.543.280,87	-840.020.480,84
CONTRIBUTI DELLO STATO A COPERTURA DEGLI ONERI CONNESSI AI TRATTAMENTI DI INTEGRAZIONE SALARIALE STRAORDINARIA PREVISTO PER IL 1986 E SUCCESSIVI ANNI - ART. 19, C. 3, LEGGE N. 41/1986 E ART. 8, C. 2, LEGGE N. 910/1986	8.1.2.03.202	103.291.380,00	103.291.380,00	0,00
CONTRIBUTO DELLO STATO A COPERTURA DELLE SPESE DI FUNZIONAMENTO CONNESSE CON ONERI PER IL MANTENIMENTO DEL SALARIO	8.1.2.03.203	151.224.888,76	150.212.784,60	1.012.104,16
CONTRIBUTO DELLO STATO A COPERTURA DEGLI ONERI DERIVANTI DALLA PROROGA DEI TRATTAMENTI DI DISOCCUPAZIONE ORDINARIA, DI MOBILITÀ E DI DISOCCUPAZIONE SPECIALE PER L'EDILIZIA DI CUI ALL'ART. 4 DEL D.L. N. 510/1996 CONVERTITO NELLA LEGGE N. 608/1996	8.1.2.03.204	872.954.910,39	921.738.393,60	-48.783.483,21
RIMBORSO DA PARTE DELLO STATO PER RETRIBUZIONI AI VOLONTARI DEL CORPO NAZIONALE SOCCORSO ALPINO/SPELEOLOGICO DEL CLUB ALPINO ITALIANO - ART. 1, COMMA 4, DELLA LEGGE N. 162/1992	8.1.2.03.205	189.526,36	201.396,90	-11.870,54
CONTRIBUTO DELLO STATO A COPERTURA DEGLI ONERI DERIVANTI DAI TRATTAMENTI ORDINARI E SPECIALI DI DISOCCUPAZIONE DI CUI ALL'ART. 1, COMMA 1, LETT. A) E ALL'ART. 1 QUATER DEL D.L. N. 78/1998 CONVERTITO NELLA LEGGE N. 176/1998	8.1.2.03.207	1.549.371,00	0,00	1.549.371,00
CONTRIBUTO DELLO STATO A COPERTURA DEGLI ONERI PER INTEGRAZIONE SALARIALE STRAORDINARIA E INDENNITÀ DI MOBILITÀ DI CUI ALL'ART. 2 DELLA LEGGE N. 109/1996 E ALL'ART. 4 DELLA LEGGE N. 109/1996	8.1.2.03.208	5.164.569,00	5.164.569,00	0,00
CONTRIBUTO DELLO STATO A COPERTURA DEGLI ONERI DERIVANTI DALL'AUMENTO DELL'INDENNITÀ ORDINARIA DI DISOCCUPAZIONE NON AGRICOLA CON REQUISITI NORMALI, DALL'ESTENSIONE DELLA STESSA INDENNITÀ A NOVE MESI PER I SOGGETTI CON ETÀ PARI O SUPERIORE A 50 ANNI DI CUI ALL'ART. 78, COMMA 19, DELLA LEGGE N. 388/2000 E PER ONERI PER IL MANTENIMENTO DEL SALARIO DI CUI ALL'ART. 1, COMMI 1, 9, 10, 12 E 16 DEL D.L. N. 346/2000 I CUI EFFETTI SONO STATI FATTI SALVI DALLA LEGGE N. 388/2000	8.1.2.03.210	123.256.970,58	283.643.309,00	-160.386.338,42
CONTRIBUTO DELLO STATO A COPERTURA DEGLI ONERI DELL'INDENNITÀ DI MOBILITÀ DI CUI AGLI ARTT. 3, COMMA 4, E 5, COMMI 3 E 4, DEL D.L. N. 299/1994 CONVERTITO NELLA LEGGE N. 451/1994	8.1.2.03.212	1.093.491.385,00	1.093.491.385,00	0,00
CONTRIBUTO DELLO STATO A FAVORE DELLA GESTIONE DEGLI INTERVENTI ASSISTENZIALI E DI SOSTEGNO ALLE GESTIONI PREVIDENZIALI PER LA INTEGRALE COPERTURA DEGLI ONERI CONNESSI CON IL MANTENIMENTO DEL SALARIO DI CUI ALL'ART. 37 DELLA LEGGE N. 88/1989	8.1.2.03.213	152.554.113,19	86.082.593,97	66.471.519,22
CONTRIBUTO DELLO STATO GIÀ A COPERTURA DEGLI ONERI PER TRATTAMENTI DI FAMIGLIA RIASSEGNATI ALLA COPERTURA DEGLI ONERI DERIVANTI DALL'INDENNITÀ DI MOBILITÀ	8.1.2.03.214	351.547.047,00	351.547.047,00	0,00
CONTRIBUTO DELLO STATO A COPERTURA DEGLI ONERI DERIVANTI DALLE INDENNITÀ CORRISPOSTE AI DONATORI DI MIDOLLO OSSEO - ART. 11 DELLA LEGGE N. 52/2001	8.1.2.03.215	381.081,62	544.250,43	-163.168,81
CONTRIBUTI DELLO STATO A COPERTURA DEI MAGGIORI ONERI PER INDENNITÀ DI DISOCCUPAZIONE AGRICOLA CON REQUISITI NORMALI AI SENSI DELL'ART. 1, COMMI 55 E 56, DELLA LEGGE N. 247/2007	8.1.2.03.216	129.072.316,76	119.728.007,68	9.344.309,08
CONTRIBUTO DELLO STATO A COPERTURA DEGLI ONERI DERIVANTI DALL'ABOLIZIONE DELLA DISCIPLINA DELL'IMPORTO MASSIMO PER I TRATTAMENTI SPECIALI DI DISOCCUPAZIONE AGRICOLA DI CUI ALL'ART. 1, COMMA 15, DEL D.L. N. 2/2006 CONVERTITO NELLA LEGGE N. 81/2006	8.1.2.03.218	70.000.000,00	70.000.000,00	0,00

2015

Gestione n. 24

CONTRIBUTO DELLO STATO A COPERTURA DELL'ONERE RELATIVO ALL'ELEVAZIONE DEI TETTI DEI TRATTAMENTI DI DISOCCUPAZIONE SPECIALE EDILE AI SENSI DELL'ART. 2, COMMA 150 DELLA LEGGE N. 191 DEL 23 DICEMBRE 2009	8.1.2.03.221	5.000.000,00	0,00	5.000.000,00
CONTRIBUTO DELLO STATO A COPERTURA DEL MAGGIOR ONERE DERIVANTE DALL'INDENNITA' DELL'ASSICURAZIONE SOCIALE PER L'IMPIEGO, CORRISPOSTA AI LAVORATORI DIPENDENTI NON AGRICOLI, DI CUI ALL'ART. 2, COMMI DA 1 A 18 (ASPI) E COMMI DA 20 A 24 (MINIASPI), DELLA LEGGE N. 92/2012	8.1.2.03.222	1.904.946.935,95	2.591.393.450,26	-686.446.514,31
CONTRIBUTO DELLO STATO A COPERTURA DELL'ONERE PER L'ESTENSIONE AI PARTITI E AI MOVIMENTI POLITICI E ALLE LORO RISPETTIVE ARTICOLAZIONI E SEZIONI TERRITORIALI DELLE DISPOSIZIONI IN MATERIA DI TRATTAMENTO STRAORDINARIO DI INTEGRAZIONE SALARIALE E DEI RELATIVI OBBLIGHI CONTRIBUTIVI, NONCHE' DELLA DISCIPLINA IN MATERIA DI CONTRATTI DI SOLIDARIETA' - ART. 16, DEL DECRETO LEGGE 28 DICEMBRE 2013, N. 149, CONVERTITO, CON MODIFICAZIONI, DALLA LEGGE 21 FEBBRAIO 2014, N. 13	8.1.2.03.223	1.485.657,86	12.708,52	1.472.949,34
CONTRIBUTO DELLO STATO A COPERTURA DELL'ONERE PER L'INDENNITA' DI DISOCCUPAZIONE NASPI, CORRISPOSTA AI LAVORATORI DIPENDENTI NON AGRICOLI, AI SENSI DEGLI ARTICOLI DA 1 A 14, DEL DECRETO LEGISLATIVO 4 MARZO 2015, N. 22	8.1.2.03.224	650.000.000,00	0,00	650.000.000,00
CONTRIBUTO DELLO STATO A COPERTURA DELL'ONERE PER L'INDENNITA' DI DISOCCUPAZIONE AI LAVORATORI CON RAPPORTO DI COLLABORAZIONE COORDINATA E CONTINUATIVA, ANCHE A PROGETTO (DIS-COLL), AI SENSI DELL'ART. 15, DEL DECRETO LEGISLATIVO 4 MARZO 2015, N. 22	8.1.2.03.225	33.470.030,12	0,00	33.470.030,12
CONTRIBUTO DELLO STATO A COPERTURA DELL'ONERE PER L'ASSEGNODI DISOCCUPAZIONE (ASDI), CORRISPOSTO AI LAVORATORI BENEFICIARI DELLA NUOVA PRESTAZIONE DI ASSICURAZIONE SOCIALE PER L'IMPIEGO, AI SENSI DELL'ART. 16, DEL DECRETO LEGISLATIVO 4 MARZO 2015, N. 22	8.1.2.03.451	200.000.000,00	0,00	200.000.000,00
CONTRIBUTO DELLO STATO DA PORRE A CARICO DEL FONDO PER L'OCCUPAZIONE PER GLI ONERI DERIVANTI DALL'ESTENSIONE DELLA MOBILITA' E DEI TRATTAMENTI SPECIALI DI DISOCCUPAZIONE EDILE AI SOCI DI COOPERATIVE ART. 24, C. 4, DELLA LEGGE N. 196/1997	8.1.2.03.565	38.204.101,24	41.316.551,92	-3.112.450,68
CONTRIBUTO DELLO STATO A CARICO DEL FONDO PER L'OCCUPAZIONE PER GLI ONERI DERIVANTI DALLA PROROGA DEI TRATTAMENTI DI INTEGRAZIONE SALARIALE STRAORDINARIA, DEI TRATTAMENTI SPECIALI DI DISOCCUPAZIONE EDILE E DELLA INDENNITA' DI MOBILITA' DI CUI ALL'ART. 45, COMMA 17, DELLA LEGGE N. 144/1999	8.1.2.03.569	0,00	1.272.407,87	-1.272.407,87
CONTRIBUTO DELLO STATO A CARICO DEL FONDO PER L'OCCUPAZIONE PER LA COPERTURA DEGLI ONERI DERIVANTI DAGLI ASSEGNI DI UTILIZZO PER PRESTAZIONI IN ATTIVITA' SOCIALMENTE UTILI E DAI RELATIVI COSTI DI GESTIONE PER PERIODI A PARTIRE DAL 1° LUGLIO 2001	8.1.2.03.574	50.590.231,02	70.915.431,68	-20.325.200,66
CONTRIBUTO DELLO STATO (FONDO PER L'OCCUPAZIONE) A COPERTURA DEGLI ONERI DERIVANTI DAI TRATTAMENTI DI MOBILITA' DI CUI ALL'ART. 1, COMMI 1, 2 E 5, E ALL'ART. 4 DEL D.L. N. 108/2002 CONVERTITO NELLA LEGGE N. 172/2002 E SUCCESSIVE DISPOSIZIONI MODIFICATIVE ED INTEGRATIVE	8.1.2.03.575	6.184.168,34	9.004.254,62	-2.820.086,28
RIMBORSO DELLO STATO A CARICO DEL FONDO PER L'OCCUPAZIONE PER ONERI DERIVANTI DALLA PROROGA DI TRATTAMENTI DI CASSA INTEGRAZIONE SALARIALE STRAORDINARIA PER CRISI AZIENDALE DI CUI ALL'ART. 1, COMMA 1, DELLA LEGGE N. 291/2004 E SUCCESSIVE MODIFICAZIONI	8.1.2.03.579	48.482.547,62	81.247.439,25	-32.764.891,63



2015

CONTRIBUTO DELLO STATO (FONDO SPECIALE PER L'OCCUPAZIONE E LA FORMAZIONE) A COPERTURA DEGLI ONERI DERIVANTI DALLA CONCESSIONE IN DEROGA E DALLA PROROGA DEI TRATTAMENTI DI INTEGRAZIONE SALARIALE STRAORDINARIA, DEI TRATTAMENTI DI MOBILITA' EDI DISOCCUPAZIONE SPECIALE DI CUI ALL'ART. 3, COMMA 137, DELLA LEGGE N. 350/2003 E SUCCESSIVE DISPOSIZIONI MODIFICATIVE ED INTEGRATIVE	8.1.2.03.589	981.541.738,20	1.707.455.656,79	-725.913.918,59
CONTRIBUTO DELLO STATO (FONDO PER L'OCCUPAZIONE) A COPERTURA DEGLI ONERI DERIVANTI DALL'INDENNITA' AI LAVORATORI PORTUALI ADDETTI ALLE PRESTAZIONI DI LAVORO TEMPORANEO DI CUI ALL'ART. 1, COMMA 85, DELLA LEGGE N. 247/2007 - ART. 1, COMMA 86, DELLA LEGGE N. 247/2007 E ART. 19, COMMA 12, DEL D.L. N. 185/2008 CONVERTITO NELLA LEGGE N. 2/2009	8.1.2.03.590	0,00	4.182.557,89	-4.182.557,89
CONTRIBUTO DELLO STATO (FONDO PER L'OCCUPAZIONE) A COPERTURA DEGLI ONERI PER L'INDENNITA' A FAVORE DEI LAVORATORI IN MOBILITA' O SOSPESI IN CASSA INTEGRAZIONE GUADAGNI STRAORDINARIA CHE ACCETTINO UNA SEDE DI LAVORO DISTANTE PIU' DI CENTO CHILOMETRI DAL LUOGO DI RESIDENZA - ART. 13, COMMA 2, LETT. D), DEL D.L. N. 35/2005 CONVERTITO NELLA LEGGE N. 80/2005	8.1.2.03.592	334.505,98	4.567,23	329.938,75
CONTRIBUTO DELLO STATO (FONDO SOCIALE PER L'OCCUPAZIONE E FORMAZIONE) A COPERTURA DEGLI ONERI DERIVANTI DALLA MAGGIORAZIONE DEL TRATTAMENTO DI INTEGRAZIONE SALARIALE PER I CONTRATTI DI SOLIDARIETA' DI CUI ALL'ART. 1 DEL D.L. N. 726/1984 CONVERTITO NELLA LEGGE N. 863/1984 - ART. 1, COMMA 6, DEL D.L. N. 78/2009 CONVERTITO NELLA LEGGE N. 102/2009	8.1.2.03.593	0,00	79.826.397,18	-79.826.397,18
CONTRIBUTO DELLO STATO (FONDO PER L'OCCUPAZIONE) A COPERTURA DEGLI ONERI PER PERIODI ECCEDENTI LA MOBILITA' ORDINARIA RIGUARDANTI IMPRESE SOTTOPOSTE A PROCEDURE CONCORSUALI E INTERESSATE AL PROGRAMMA FINALIZZATO AL REIMPIEGO DI LAVORATORI ULTRACINQUANTENNI - ART. 1, COMMA 10, DEL D.L. N. 68/2006 CONVERTITO NELLA LEGGE N. 127/2006	8.1.2.03.594	2.471.631,06	3.473.731,03	-1.002.099,97
CONTRIBUTO DELLO STATO (FONDO SOCIALE PER L'OCCUPAZIONE E FORMAZIONE) A COPERTURA DEGLI ONERI DERIVANTI DALL'INCENTIVO AL REIMPIEGO IN FORMA AUTONOMA O IN COOPERATIVA PER I LAVORATORI DESTINATARI, PER GLI ANNI 2009 E 2010, DI AMMORTIZZATORI IN DEROGA O SOSPESI AI SENSI DELL'ART. 19, COMMA 1 DEL D.L. 185/2008 CONVERTITO CON MODIFICAZIONI NELLA LEGGE N. 2/2009, CHE INTENDONO AVVIARE UN LAVORO AUTONOMO O IN COOPERATIVA AI SENSI DELL'ART. 1, COMMI 7 E 8 DEL D.L. N. 78/2009 CONVERTITO CON MODIFICAZIONI NELLA LEGGE N. 102/2009	8.1.2.03.595	28.217,57	82.151,10	-53.933,53
CONTRIBUTO DELLO STATO (FONDO SOCIALE PER L'OCCUPAZIONE E FORMAZIONE) A COPERTURA DEGLI ONERI DERIVANTI DAGLI INTERVENTI AI LAVORATORI CHE HANNO ADERITO AL PROGRAMMA TRIENNALE DENOMINATO "AZIONE DI SISTEMA WELFARE TO WORK" PER LE POLITICHE DEL REIMPIEGO AI SENSI DEL DECRETO DIRETTORIALE DEL MINISTERO DEL LAVORO E DELLE POLITICHE SOCIALI N. 130 DEL 29 DICEMBRE 2009	8.1.2.03.597	2.720.067,74	4.100.359,65	-1.380.291,91
CONTRIBUTO DELLO STATO (FONDO SOCIALE PER L'OCCUPAZIONE) A COPERTURA DEGLI ONERI DERIVANTI DAL PROLUNGAMENTO DELL'INTERVENTO A TUTELA DEL REDDITO AI LAVORATORI IN MOBILITA' E AI LAVORATORI ESODATI - ART. 12, COMMA 5 BIS DEL D.L. 78/2010 CONVERTITO NELLA LEGGE N. 122/2010	8.1.2.03.599	60.804.018,41	55.200.652,23	5.603.366,18
CONTRIBUTO DELLO STATO (FONDO PER L'OCCUPAZIONE) A COPERTURA DEGLI ONERI DERIVANTI DALL'INDENNITA' DI CUI ALL'ART. 2, COMMI 51 E 56 DELLA LEGGE 28 GIUGNO 2012, N. 92, CORRISPONDI A COLLABORATORI COORDINATI E CONTINUATIVI, ISCRITTI IN VIA ESCLUSIVA ALLA GESTIONE SEPARATA PRESSO L'INPS, DI CUI ALL'ART. 2, COMMA 26, DELLA LEGGE 8 AGOSTO 1995, N. 35	8.1.2.03.600	0,00	11.820.050,02	-11.820.050,02

2015

Gestione n. 24

CONTRIBUTO DELLO STATO (FONDO PER L'OCCUPAZIONE) A COPERTURA DEGLI ONERI DERIVANTI DALL'INDENNITA' DI CUI ALL'ART. 2, COMMA 1, DELLA LEGGE N. 92/2012, DENOMINATA ASPI, CORRISPONDE AI LAVORATORI SOSPESI PER CRISI AZIENDALI O OCCUPAZIONALI, AI SENSI DELL'ART. 3, COMMA 17, DELLA LEGGE N. 92/2012	8.1.2.03.601	19.543.848,96	25.658.792,57	-6.114.943,61
CONTRIBUTO DELLO STATO A COPERTURA DELL'ONERE PER LA CORRESPONSIONE AI LAVORATORI DIPENDENTI CHE HANNO DIRITTO ALL'ASPI, AL FINE DI INTRAPRENDERE UN'ATTIVITA' AUTONOMA, AVVIARE UN'ATTIVITA' IN FORMA DI AUTOIMPRESA O DI MICRO IMPRESA, OVVERO PER ASSOCIARSI IN COOPERATIVA, DELL'INDENNITA' IN UN'UNICASOLUZIONE PER IL NUMERO DELLE MENSILITA' NON ANCORA PERCEPITE, DI CUI ALL'ART. 2, COMMA 19, DELLA LEGGE N. 92/2012	8.1.2.03.602	17.176.161,42	24.460.027,98	-7.283.866,56
CONTRIBUTO DELLO STATO A COPERTURA DEGLI ONERI DERIVANTI DALLE PRESTAZIONI DI INTEGRAZIONE SALARIALE A FAVORE DEI LAVORATORI DEI TERRITORI DELLE PROVINCE DI BOLOGNA, MODENA, FERRARA, MANTOVA, REGGIO EMILIA E ROVIGO, COLPITI DAGLI EVENTI SISMICI DEL 20 E 29 MAGGIO 2012, EROGATE AI SENSI DELL'ART. 15, COMMI 1 E 2, DEL DECRETO LEGGE 6 GIUGNO 2012, N. 74, CONVERTITO, CON MODIFICAZIONI, DALLA LEGGE 1° AGOSTO 2012, N. 122- DECRETO DEL MINISTERO DEL LAVORO E DELLE POLITICHE SOCIALI N. 75719 DEL 17 SETTEMBRE 2013	8.1.2.03.603	1.650.557,93	20.001.890,20	-18.351.332,27
CONTRIBUTO DELLO STATO A COPERTURA DEGLI ONERI DERIVANTI DALLA MAGGIORAZIONE DEL TRATTAMENTO DI INTEGRAZIONE SALARIALE PER I CONTRATTI DI SOLIDARIETA', NELLA MISURA PREVISTA PER GLI ANNI 2014 E 2015, AI SENSI, RISPETTIVAMENTE, DELL'ART. 1, COMMA 186, DELLA LEGGE N. 147/2013 E DELL'ART. 2-BIS, DEL DECRETO LEGGE N. 192/2014, CONVERTITO, CON MODIFICAZIONI, DALLA LEGGE N. 11/2015 E ART. 4, COMMA 1-BIS, DEL DECRETO LEGGE N. 65/2015, CONVERTITO, CON MODIFICAZIONI, DALLA LEGGE N. 109/2015	8.1.2.03.604	108.568.073,33	0,00	108.568.073,33
CONTRIBUTO DELLO STATO A COPERTURA DEGLI ONERI DERIVANTI DALLA MAGGIORAZIONE DEL TRATTAMENTO DI INTEGRAZIONE SALARIALE PER I CONTRATTI DI SOLIDARIETA', NELLA MISURA PREVISTA PER L'ANNO 2014, AI SENSI DELL'ART. 1, COMMA 186, DELLA LEGGE N. 147/2013	8.1.2.03.604	0,00	55.141.849,52	-55.141.849,52
CONTRIBUTO DELLO STATO A COPERTURA DELL'ONERE PER L'EROGAZIONE DELL'INDENNITA' DI TIROCINIO NELL'AMBITO DEL PIANO ITALIANO DI ATTUAZIONE DELLA C.D. "GARANZIA GIOVANI", DI CUI ALL'ART. 3, COMMA 1, LETTERA C), DEL DECRETO LEGGE N. 76/2013, CONVERTITO, CON MODIFICAZIONI, DALLA LEGGE N. 99/2013	8.1.2.03.605	31.400.629,90	0,00	31.400.629,90
<b>TOTALE ALLEGATO 9B</b>		<b>8.793.803.482,34</b>	<b>10.386.759.325,56</b>	<b>-1.592.955.843,22</b>

2015

Allegato 9C

## TRASFERIMENTI DAL BILANCIO DELLO STATO

DESCRIZIONE	NUM. CAPITOLO ENTRATA BILANCIO FINANZIARIO	CONSUNTIVO 2015	CONSUNTIVO 2014	VARIAZIONI
CONTRIBUTO DELLO STATO A COPERTURA DEGLI ASSEGNI FAMILIARI AI COLTIVATORI DIRETTI, MEZZADRI E COLONI DI CUI ALL'ART. 2 DELLA LEGGE N. 509/1971 - ART. 14 BIS DELLA LEGGE N. 114/1974	8.1.2.03.241	41.316.552,00	41.316.552,00	0,00
CONTRIBUTO DELLO STATO A COPERTURA DELLE SPESE DI FUNZIONAMENTO CONNESSE CON ONERI PER INTERVENTI A SOSTEGNO DELLA FAMIGLIA	8.1.2.03.242	5.346.450,38	5.202.367,05	144.083,33
CONTRIBUTO DELLO STATO A COPERTURA DI MAGGIORI ONERI DELL'ASSEGNO PER NUCLEO FAMILIARE - ART. 3, COMMA 3, LEGGE N. 550/1995 E SUCCESSIVE DISPOSIZIONI	8.1.2.03.243	1.704.672.241,00	1.704.672.241,00	0,00
CONTRIBUTO DELLO STATO A FAVORE DELLA GESTIONE DEGLI INTERVENTI ASSISTENZIALI E DI SOSTEGNO ALLE GESTIONI PREVIDENZIALI PER LA INTEGRALE COPERTURA DEGLI ONERI PER INTERVENTI A SOSTEGNO DELLA FAMIGLIA DI CUI ALL'ART. 37 DELLA LEGGE N. 88/1989	8.1.2.03.244	1.248.314,21	1.078.825,87	169.488,34
RIMBORSO DELLO STATO DI ONERI DERIVANTI DA ASSEGNI A NUCLEIFAMILIARI CONCESSI DAI COMUNI - ART. 65, DELLA LEGGE N. 448/1998 E SUCCESSIVE MODIFICAZIONI E ART. 13, DELLA LEGGE N. 97/2013	8.1.2.03.415	378.845.175,60	0,00	378.845.175,60
RIMBORSO DELLO STATO DI ONERI DERIVANTI DA ASSEGNO A NUCLEIFAMILIARI CONCESSO DAI COMUNI - ART. 65, LEGGE N. 448/1998 E ART. 50, LEGGE N. 144/1999	8.1.2.03.415	0,00	396.292.957,93	-396.292.957,93
RIMBORSO DELLO STATO DELLE PRESTAZIONI ECONOMICHE PER ONERIDERIVANTI DALL'ASSEGNO DI MATERNITÀ AI SENSI DELL'ART. 66 DELLA LEGGE N. 448/1998 E DELL'ART. 49, COMMA 12, DELLA LEGGE N. 488/1999 - ART. 50 DELLA LEGGE N. 144/1999	8.1.2.03.416	232.256.626,00	236.427.894,00	-4.171.268,00
RIMBORSO DA PARTE DELLO STATO DELL'ASSEGNO DI MATERNITÀ DI CUI ALL'ART. 49, COMMI 8 E 9, LEGGE N. 488/1999	8.1.2.03.417	2.971.478,17	3.765.533,71	-794.055,54
RIMBORSO DELLO STATO A COPERTURA DEGLI ONERI PER L'ASSISTENZA AI PORTATORI DI HANDICAP DI CUI ALL'ARTICOLO 33 DELLA LEGGE N. 104/1992 E AGLI ARTICOLI 19 E 20 DELLA LEGGE N. 53/2000. ART. 42, COMMA SESTO, LETTERA O) DELLA LEGGE N. 104/1992 E ART. 21 DELLA LEGGE N. 53/2000.	8.1.2.03.418	860.554.993,59	832.658.195,68	27.896.797,91
CONTRIBUTO DELLO STATO A COPERTURA DEGLI ONERI PER L'ASSISTENZA AI PORTATORI DI HANDICAP - ART. 80, COMMA 2, DELLA LEGGE N. 388/2000	8.1.2.03.420	436.041.193,09	0,00	436.041.193,09
CONTRIBUTO DELLO STATO A COPERTURA DEGLI ONERI PER L'ASSISTENZA AI PORTATORI DI HANDICAP - ART. 80, COMMA 2, DELLA LEGGE N. 388/2000 E SUCCESSIVE MODIFICAZIONI	8.1.2.03.420	0,00	442.856.671,46	-442.856.671,46
CONTRIBUTO DELLO STATO A COPERTURA DEGLI ONERI DERIVANTI DALLE PRESTAZIONI A SOSTEGNO DELLA MATERNITÀ E DELLA PATERNITÀ DI CUI ALL'ART. 21 DELLA LEGGE N. 53/2000 E SUCCESSIVE DISPOSIZIONI	8.1.2.03.421	148.022.710,00	124.491.760,00	23.530.950,00
CONTRIBUTO DELLO STATO A COPERTURA DELL'INDENNITÀ GIORNALIERA CORRISPONDA AL PADRE LAVORATORE DIPENDENTE, PER IL PERIODO DI ASTENSIONE OBBLIGATORIA (1 GIORNO) O FACOLTATIVA (2 GIORNI) DAL LAVORO ENTRO I 5 MESI DALLA NASCITA DEL FIGLIO, AI SENSI DELL'ART. 4, COMMA 24, LETT. A), DELLA LEGGE N. 92/2012	8.1.2.03.423	17.627.060,00	67.897.100,00	-50.270.040,00
CONTRIBUTO DELLO STATO A COPERTURA DEGLI ONERI PER LA CORRESPONSIONE DI VOUCHER ALLA MADRE LAVORATRICE PER L'ACQUISTO DI SERVIZI DI BABY-SITTING E PER L'ACQUISTO DEI SERVIZI PER L'INFANZIA, IN ALTERNATIVA AL CONGEDO PARENTALE, AI SENSI DELL'ART. 4, COMMA 24, LETTERA B), DELLA LEGGE N. 92/2012 E DEL DECRETO DEL MINISTERO DEL LAVORO E DELLE POLITICHE SOCIALI DEL 22 DICEMBRE 2012	8.1.2.03.424	40.000.000,00	0,00	40.000.000,00

2015

Gestione n. 24

CONTRIBUTO DELLO STATO AL FINE DI INCENTIVARE LA NATALITA' E CONTRIBUIRE ALLE SPESE PER IL SOSTEGNO, AI SENSI DELL'ART.1, COMMI DA 125 A 129, DELLA LEGGE 23 DICEMBRE 2014, N. 190	8.1.2.03.425	161.253.666,18	0,00	161.253.666,18
CONTRIBUTO DELLO STATO A COPERTURA DELL'ONERE PER L'EROGAZIONE DELL'INDENNITA' DI MATERNITA' DI CUI ALL'ART. 66, DEL DECRETO LEGISLATIVO N. 151/2001 AL PADRE LAVORATORE AUTONOMO -ART. 28, COMMI 1-BIS E 1-TER, DEL DECRETO LEGISLATIVO N. 151/2001, COME MODIFICATO DALL'ART. 5, DEL DECRETO LEGISLATIVO N. 80/2015	8.1.2.03.426	588.550,00	0,00	588.550,00
CONTRIBUTO DELLO STATO A COPERTURA DEGLI ONERI DERIVANTI DALL'AUTOMATICITA' DELLE PRESTAZIONI DI MATERNITA'/PATERNITA' AI LAVORATORI ISCRITTI ALLA GESTIONE SEPARATA DI CUI ALL'ART. 2, COMMA 26, DELLA LEGGE N. 335/1995, AI SENSI DELL'ART. 64-TER, DEL DECRETO LEGISLATIVO N. 151/2001, INTRODOTTO DALL'ART. 13, DEL DECRETO LEGISLATIVO N. 80/2015	8.1.2.03.428	78.500,00	0,00	78.500,00
CONTRIBUTO DELLO STATO A COPERTURA DELL'ONERE PER IL PROLUNGAMENTO DEL CONGEDO PARENTALE PER FIGLI MINORI CON HANDICAP IN SITUAZIONI DI GRAVITA', AI SENSI DELL'ART. 33, DEL DECRETO LEGISLATIVO 26 MARZO 2001, N. 151, COME MODIFICATO DALL'ART. 8, DEL DECRETO LEGISLATIVO 15 GIUGNO 2015, N. 80	8.1.2.03.429	2.154.000,00	0,00	2.154.000,00
<b>TOTALE ALLEGATO 9C</b>		<b>4.032.977.510,22</b>	<b>3.856.660.098,70</b>	<b>176.317.411,52</b>

2015

Allegato 9D

## TRASFERIMENTI DAL BILANCIO DELLO STATO

DESCRIZIONE	NUM. CAPITOLO ENTRATA BILANCIO FINANZIARIO	CONSUNTIVO 2015	CONSUNTIVO 2014	VARIAZIONI
CONTRIBUTI STATO A COPERTURA DELLE PRESTAZIONI ECONOMICHE PER LA TUBERCOLOSI ART. 3, C. 14, LEGGE N. 448/1998	8.1.2.03.261	80.673.391,45	90.978.882,42	-10.305.490,97
CONTRIBUTI DELLO STATO A COPERTURA DEGLI ONERI PER PRESTAZIONI DI MATERNITÀ DI CUI ALL'ART. 49, COMMI 1 E 2, LEGGE N. 488/1999	8.1.2.03.262	510.703.563,76	533.737.870,53	-23.034.306,77
CONTRIBUTO DELLO STATO PER LA COPERTURA DEGLI ONERI RELATIVI A PRESTAZIONI ECONOMICHE A FAVORE DEI TUBERCOLOTICI - ART.9 DELLA LEGGE N. 88/1987	8.1.2.03.263	19.108.905,00	19.108.905,00	0,00
CONTRIBUTO DELLO STATO A COPERTURA DELLE SPESE DI FUNZIONAMENTO CONNESSE CON ONERI PER PRESTAZIONI ECONOMICHE TEMPORANEE DERIVANTI DALLA RIDUZIONE DEI CORRISPONDENTI ONERI PREVIDENZIALI	8.1.2.03.264	8.702.052,91	10.203.416,95	-1.501.364,04
CONTRIBUTO DELLO STATO A FAVORE DELLA GESTIONE DEGLI INTERVENTI ASSISTENZIALI E DI SOSTEGNO ALLE GESTIONI PREVIDENZIALI PER LA INTEGRALE COPERTURA DEGLI ONERI PER PRESTAZIONI ECONOMICHE DERIVANTI DALLA RIDUZIONE DI ONERI PREVIDENZIALI DI CUI ALL'ART. 37 DELLA LEGGE N. 88/1989	8.1.2.03.265	2.494.757,19	2.633.372,59	-138.615,40
<b>TOTALE ALLEGATO 9D</b>		<b>621.682.670,31</b>	<b>656.662.447,49</b>	<b>-34.979.777,18</b>

2015

Gestione n. 24

Allegato 9E

## TRASFERIMENTI DAL BILANCIO DELLO STATO

DESCRIZIONE	NUM.CAPITOLO ENTRATA BILANCIO FINANZIARIO	CONSUNTIVO 2015	CONSUNTIVO 2014	VARIAZIONI
CONTRIBUTO DELLO STATO A COPERTURA DEGLI ONERI DERIVANTI DALLA RIDUZIONE CONTRIBUTIVA A FAVORE DELLE AZIENDE E DEI LAVORATORI DEI PUBBLICI SERVIZI DI TRASPORTO ART. 1, COMMA 2, DEL D.L. N. 451/1998 CONVERTITO NELLA LEGGE N. 40/1999 E SUCCESSIVE DISPOSIZIONI	8.1.2.03.281	319.916.426,88	317.741.316,17	2.175.110,71
CONTRIBUTO DELLO STATO A COPERTURA DEGLI ONERI DERIVANTI DALLE AGEVOLAZIONI CONTRIBUTIVE PER CONTRATTI DI FORMAZIONE E LAVORO DI CUI ALL'ART. 15 DELLA LEGGE N. 196/1997	8.1.2.03.282	61.981.722,69	61.974.828,00	6.894,69
CONTRIBUTO DELLO STATO A COPERTURA DEGLI ONERI DERIVANTI DALLE AGEVOLAZIONI CONTRIBUTIVE PER CONTRATTI DI APPRENDISTATO DI CUI ALL'ART. 16 DELLA LEGGE N. 196/1997	8.1.2.03.283	0,00	289.051.295,00	-289.051.295,00
RIMBORSO DELLO STATO A COPERTURA DEGLI ONERI PER SGRAVI CONTRIBUTIVI NEL MEZZOGIORNO - ART. 19 DEL D.L. N. 918/1968 CONVERTITO NELLA LEGGE N. 1089/1968	8.1.2.03.284	2.185.886,15	601.760,73	1.584.125,42
RIMBORSO DELLO STATO A COPERTURA DEGLI ONERI PER SGRAVI CONTRIBUTIVI NEL MEZZOGIORNO - ART. 22, COMMA QUINTO, LETT. B, DELLA LEGGE N. 183/1976	8.1.2.03.285	166.652,65	207.168,50	-40.515,85
RIMBORSO DELLO STATO DEGLI ONERI PER RIDUZIONI CONTRIBUTIVE A FAVORE DEI DATORI DI LAVORO ITALIANI OPERANTI ALL'ESTERO NEI PAESI EXTRACOMUNITARI - ART. 4, COMMA 2, LETT. A), DEL D.L. N. 317/1987 CONVERTITO NELLA LEGGE N. 398/1987	8.1.2.03.287	51.704.825,28	52.809.379,64	-1.104.554,36
RIMBORSO DELLO STATO DEGLI ONERI DERIVANTI DAL CONTRIBUTO EDAGLI SGRAVI CONTRIBUTIVI A FAVORE DELLE IMPRESE DI CUI ALL'ART. 4, COMMI 17 E 21, DELLA LEGGE N. 449/1997 E ALL'ART. 3, COMMA 5, DELLA LEGGE N. 448/1998	8.1.2.03.289	0,00	300.041,33	-300.041,33
CONTRIBUTO DELLO STATO A COPERTURA DELLE SPESE DI FUNZIONAMENTO CONNESSE CON ONERI PER SGRAVI E ALTRE AGEVOLAZIONI CONTRIBUTIVE	8.1.2.03.290	27.304.263,70	27.196.976,16	107.287,54
CONTRIBUTO DELLO STATO PER LA COPERTURA PROGRESSIVA DEGLI ONERI DERIVANTI DALLE AGEVOLAZIONI CONTRIBUTIVE AI SENSI DELL'ART. 37, COMMA 5, DELLA LEGGE N. 88/1989	8.1.2.03.291	5.331.871.928,09	6.006.660.260,71	-674.788.332,62
CONTRIBUTO DELLO STATO A COPERTURA DEGLI ONERI DERIVANTI DAGLI ESONERI CONTRIBUTIVI DI CUI ALL'ART. 1, COMMI 361 E 362, DELLA LEGGE N. 266/2005	8.1.2.03.293	2.958.782.607,50	2.949.049.149,24	9.733.458,26
RIMBORSO DELLO STATO A COPERTURA DEGLI ONERI DERIVANTI DALLE AGEVOLAZIONI CONTRIBUTIVE AI DATORI DI LAVORO AGRICOLO DI CUI ALL'ART. 11, COMMA 27, DELLA LEGGE N. 537/1993	8.1.2.03.295	231.977.420,46	223.558.105,38	8.419.315,08
CONTRIBUTO DELLO STATO A COPERTURA DEGLI ONERI DERIVANTI DAGLI INCENTIVI ALL'OCCUPAZIONE DEI LAVORATORI ANZIANI DI CUI ALL'ART. 75 E DAGLI ESONERI CONTRIBUTIVI DI CUI ALL'ART. 120, COMMI 1 E 2, DELLA LEGGE N. 388/2000	8.1.2.03.296	2.444.239.299,43	2.430.039.867,11	14.199.432,32
CONTRIBUTO DELLO STATO A FAVORE DELLA GESTIONE DEGLI INTERVENTI ASSISTENZIALI E DI SOSTEGNO ALLE GESTIONI PREVIDENZIALI PER LA INTEGRALE COPERTURA DEGLI ONERI PER SGRAVI E ALTRE AGEVOLAZIONI CONTRIBUTIVE DI CUI ALL'ART. 37 DELLA LEGGE N. 88/1989	8.1.2.03.300	29.533.717,31	31.788.674,52	-2.254.957,21
CONTRIBUTO DELLO STATO GIÀ A COPERTURA DEGLI ONERI PER TRATTAMENTI DI FAMIGLIA RIASSEGNATI PER LA COPERTURA DEGLI ONERI DERIVANTI DALLE AGEVOLAZIONI CONTRIBUTIVE	8.1.2.03.302	351.547.047,00	351.547.047,00	0,00

2015

CONTRIBUTO DELLO STATO A COPERTURA DEGLI ONERI DERIVANTI DALLO SGRAVIO DEL CONTRIBUTO DEL FONDO DI GARANZIA EX ART. 2 DELLA LEGGE N. 297/1982 DI CUI ALL'ART. 1, COMMA 764, LETTERA A), PUNTO 2) DELLA LEGGE N. 296/2006	8.1.2.03.303	328.713.664,90	378.713.664,90	-50.000.000,00
CONTRIBUTO DELLO STATO A COPERTURA DEGLI ONERI DERIVANTI DAGLI SGRAVI CONTRIBUTIVI RELATIVI A PRESTAZIONI TEMPORANEE DICUI ALL'ART. 1, COMMA 766, LETT. A), DELLA LEGGE 296/2006	8.1.2.03.305	532.262.625,17	503.262.625,17	29.000.000,00
CONTRIBUTO DELLO STATO A COPERTURA DEGLI ONERI DERIVANTI DALLE AGEVOLAZIONI CONTRIBUTIVE PER GLI APPRENDISTI ARTIGIANI E NON ARTIGIANI A FAVORE DEI DATORI DI LAVORO CON UN NUMERO DI ADDETTI PARI O INFERIORE A NOVE DI CUI ALL'ART. 1, COMMA 773, DELLA LEGGE N. 296/2006	8.1.2.03.308	340.000.000,00	340.000.000,00	0,00
CONTRIBUTO DELLO STATO A COPERTURA DEGLI ONERI DERIVANTI DALL'ESONERO DEL VERSAMENTO DEI CONTRIBUTI PREVIDENZIALI A CARICO DEI DATORI DI LAVORO, PER LE NUOVE ASSUNZIONI CON CONTRATTO DI LAVORO A TEMPO INDETERMINATO, AI SENSI DELL'ART. 1, COMMI DA 118 A 124, DELLA LEGGE 23 DICEMBRE 2014, N. 190	8.1.2.03.309	2.222.147.464,37	0,00	2.222.147.464,37
CONTRIBUTO DELLO STATO A COPERTURA DEGLI SGRAVI DI ONERI CONTRIBUTIVI SU QUOTE DI RETRIBUZIONE CONNESSE CON LA CONTRATTAZIONE AZIENDALE E TERRITORIALE AI SENSI DELL'ART. 1, COMMA 67, DELLA LEGGE N. 247/2007	8.1.2.03.311	188.967.623,32	366.416.201,70	-177.448.578,38
CONTRIBUTO DELLO STATO A COPERTURA DEL MANCATO GETTITO CONTRIBUTIVO DELLE GESTIONI PREVIDENZIALI, DERIVANTI DALLE AGEVOLAZIONI CONTRIBUTIVE DI CUI AGLI ARTICOLI 8, COMMA 2 E 35, COMMA 9, DELLA LEGGE N. 223/1991 AI DATORI DI LAVORO CHE ASSUMONO LAVORATORI BENEFICIARI DELL'INDENNITÀ DI DISOCCUPAZIONE NON AGRICOLA CON REQUISITI NORMALI E IN MOBILITÀ, AI SENSI DELL'ART. 2, COMMA 134 PRIMO E SECONDO PERIODO, DELLA LEGGE 23 DICEMBRE 2009, N. 191	8.1.2.03.313	301.092,96	12.370,05	288.722,91
CONTRIBUTO DELLO STATO A COPERTURA DEGLI ONERI DERIVANTI DAL CONTRIBUTO A FAVORE DEI DATORI DI LAVORO CHE ASSUMONO LAVORATORI BENEFICIARI DELL'INDENNITÀ DI DISOCCUPAZIONE NON AGRICOLA, CON REQUISITI NORMALI O DEL TRATTAMENTO DI DISOCCUPAZIONE EDILE, AI SENSI DELL'ART. 2, COMMA 151, DELLA LEGGE 23 DICEMBRE 2009, N. 191	8.1.2.03.314	105.811,40	289.838,99	-184.027,59
CONTRIBUTO DELLO STATO A COPERTURA DEGLI ONERI DERIVANTI DALLE AGEVOLAZIONI CONTRIBUTIVE AI DATORI DI LAVORO, PER L'ASSUNZIONE DI LAVORATORI CON ETÀ NON INFERIORE A CINQUANTA ANNI, DISOCCUPATI DA OLTRE DODICI MESI E DONNE DI QUALUNQUE ETÀ, AI SENSI DELL'ART. 4, COMMI 8-11, DELLA LEGGE N. 92/2012	8.1.2.03.318	19.000.000,00	31.647.400,96	-12.647.400,96
CONTRIBUTO DELLO STATO A COPERTURA DEGLI ONERI DERIVANTI DAGLI SGRAVI CONTRIBUTIVI ALLE AZIENDE CHE ASSUMONO LAVORATORI A TEMPO DETERMINATO AI SENSI DELL'ART. 10 DELLA LEGGE N. 53/2000	8.1.2.03.475	34.368.434,36	36.068.840,79	-1.700.406,43
CONTRIBUTO DELLO STATO A COPERTURA DEGLI ONERI DERIVANTI DAGLI SGRAVI CONTRIBUTIVI AI LAVORATORI AI SENSI DELL'ART. 1, COMMA 188 DELLA LEGGE DEL 27 DICEMBRE 2006, N. 296	8.1.2.03.476	15.000.000,00	15.000.000,00	0,00
RIMBORSO DELLO STATO PER SGRAVI DI ONERI SOCIALI A FAVORE DELLE IMPRESE CHE REIMPIEGANO PERSONALE CON QUALIFICA DIRIGENZIALE, ART. 10, C. 2 DEL DL N. 511/1996 E ART. 20 DELLA LEGGE N. 266/1997	8.1.2.03.515	3.364,29	22.546,16	-19.181,87

2015

Gestione n. 24

CONTRIBUTO DELLO STATO A COPERTURA DEGLI ONERI DERIVANTI DALL'EROGAZIONE DELL'INCENTIVO STRAORDINARIO AI DATORI DI LAVORO PER LA CREAZIONE DI RAPPORTI DI LAVORO STABILI O DI DURATA AMPIA, IN FAVORE DI UOMINI UNDER 30 E DONNE DI QUALSIASI ETA', AI SENSI DEL DECRETO DEL MINISTERO DEL LAVORO E DELLE POLITICHE SOCIALI DEL 5 OTTOBRE 2012 E DELL'ART. 24, COMMA 27, DEL DECRETO LEGGE 6 DICEMBRE 2011, N. 201, CONVERTITO, CONMODIFICAZIONI, NELLA LEGGE 22 DICEMBRE 2011, N. 214	8.1.2.03.516	2.229.961,61	9.287.327,11	-7.057.365,50
CONTRIBUTO DELLO STATO A COPERTURA DELL'ONERE PER L'INCENTIVO AI DATORI DI LAVORO CHE ASSUMONO A TEMPO PIENO E INDETERMINATO LAVORATORI BENEFICIARI DELL'ASPI, AI SENSI DELL'ART. 2, COMMA 10-BIS, DELLA LEGGE 28 GIUGNO 2012, N. 92, INTRODOTTI DALL'ART. 7, COMMA 5, LETTERA B), DEL DECRETO LEGGE N. 76/2013, CONVERTITO, CON MODIFICAZIONI, DALLA LEGGE 9 AGOSTO 2013, N. 99	8.1.2.03.517	6.321.391,50	5.175.938,84	1.145.452,66
RIMBORSO DELLO STATO A CARICO DEL FONDO PER L'OCCUPAZIONE A COPERTURA DEGLI ONERI DERIVANTI DALLE AGEVOLAZIONI CONTRIBUTIVE ALLE IMPRESE DI CUI ALL'ART. 1, COMMA 1, DELLA LEGGE N.52/1998 E SUCCESSIVE PROROGHE E MODIFICAZIONI	8.1.2.03.711	0,00	1.434.207,12	-1.434.207,12
CONTRIBUTO DELLO STATO A CARICO DEL FONDO PER L'OCCUPAZIONE A COPERTURA DEGLI SGRAVI CONTRIBUTIVI CONCESSI CON I CONTRATTI DI SOLIDARIETA' DI CUI ALL'ART. 6, COMMA 4, DEL D.L. N. 510/1996 CONVERTITO NELLA LEGGE N. 608/1996	8.1.2.03.712	7.927.039,97	0,00	7.927.039,97
CONTRIBUTO DELLO STATO A CARICO DEL FONDO PER L'OCCUPAZIONE PER ONERI DERIVANTI DAL CONTRIBUTO DI CUI ALL'ART. 4, COMMA 1, DEL D.L. DEL 21/05/98 AI DATORI DI LAVORO E AGLI ENTI PUBBLICI ECONOMICI CHE ASSUMONO A TEMPO INDETERMINATO I LAVORATORI IMPIEGATI IN LAVORI SOCIALMENTE UTILI E AI LAVORATORI GIÀ IMPEGNATI IN LAVORI SOCIALMENTE UTILI CHE INTRAPRENDONO UN'ATTIVITA' AUTONOMA	8.1.2.03.713	4.462,44	0,00	4.462,44
RIMBORSO DELLO STATO DA PORRE A CARICO DEL FONDO PER L'OCCUPAZIONE PER ONERI DERIVANTI DAGLI INCENTIVI AI DATORI DI LAVORO E ALLE SOCIETA' DI FORNITURA DI LAVORO TEMPORANEO A SOSTEGNO DELLA RICOLLOCAZIONE LAVORATIVA PER I LAVORATORI IMPEGNATI IN LAVORI SOCIALMENTE UTILI AI SENSI DELL'ART. 7, COMMI 1, 4, 12, DEL D.L. N. 81/2000	8.1.2.03.714	24.056,06	1.285.954,71	-1.261.898,65
CONTRIBUTO DELLO STATO (FONDO PER L'OCCUPAZIONE) A COPERTURA DEGLI ONERI DERIVANTI DAL CONTRIBUTO AI DATORI DI LAVORO CHE ASSUMONO LAVORATORI DESTINATARI DEL PROGRAMMA P.A.R.I. AI SENSI DEL DECRETO DIRETTORIALE DEL MINISTERO DEL LAVORO E DELLE POLITICHE SOCIALI N. 668 DEL 18 MARZO 2005 E DECRETI SUCCESSIVI	8.1.2.03.717	0,00	23.426,66	-23.426,66
CONTRIBUTO DELLO STATO (FONDO PER L'OCCUPAZIONE) A COPERTURA DEGLI ONERI DERIVANTI DALLE AGEVOLAZIONI CONTRIBUTIVE A FAVORE DEI DATORI DI LAVORO CHE ASSUMONO LAVORATORI PROVENIENTI DA IMPRESE AMMESSE ALLA PROCEDURA DI AMMINISTRAZIONE STRAORDINARIA DI CUI ALL'ART. 1, COMMA 13, DEL D.L. N. 134/2008 CONVERTITO NELLA LEGGE N. 166/2008 E DA IMPRESE OPERANTI NEL SETTORE DEL TRASPORTO AEREO DI CUI ALL'ART. 1-BIS, COMMA 2, DEL D.L. N. 249/2004 CONVERTITO NELLA LEGGE N. 291/2004	8.1.2.03.719	181.699,49	492.161,62	-310.462,13
CONTRIBUTO DELLO STATO (FONDO OCCUPAZIONE) A COPERTURA DEGLI ONERI DERIVANTI DAL CONTRIBUTO AI DATORI DI LAVORO CHE ASSUMONO LAVORATORI DESTINATARI DI AMMORTIZZATORI SOCIALI IN DEROGA AI SENSI DELL'ART 7-TER, COMMA 7, DELLA LEGGE N. 33 DEL 9 APRILE 2009	8.1.2.03.721	467.506,45	694.225,73	-226.719,28



2015

CONTRIBUTO DELLO STATO A COPERTURA DELL'INCENTIVO SPERIMENTALE AI DATORI DI LAVORO PER L'ASSUNZIONE A TEMPO INDETERMINATO DI GIOVANI DAI 18 AI 29 ANNI, AI SENSI DELL'ART. 1, DEL DECRETO LEGGE 28 GIUGNO 2013, N. 76, CONVERTITO, CON MODIFICAZIONI, DALLA LEGGE 9 AGOSTO 2013, N. 99	8.1.2.03.722	36.502.263,81	43.813.245,32	-7.310.981,51
CONTRIBUTO DELLO STATO A COPERTURA DELL'ONERE PER L'INCENTIVO AI DATORI DI LAVORO, PER LE ASSUNZIONI A TEMPO DETERMINATO O INDETERMINATO, ANCHE PART-TIME O A SCOPO DI SOMMINISTRAZIONE, NEL CORSO DEL 2013, DI LAVORATORI LICENZIATI NEI DODICI MESI PRECEDENTI L'ASSUNZIONE, PER GIUSTIFICATO MOTIVO OGGETTIVO CONNESSO A RIDUZIONE, TRASFORMAZIONE O CESSAZIONE DI ATTIVITA' LAVORATIVA - DECRETI DIRETTORIALI DEL MINISTERO DELLAVORO E DELLE POLITICHE SOCIALI N. 264 DEL 19 APRILE 2013 E N. 390 DEL 3 GIUGNO 2013	8.1.2.03.723	281.284,28	13.535.224,25	-13.253.939,97
CONTRIBUTO DELLO STATO A COPERTURA DELL'ONERE PER L'INCENTIVO AI DATORI DI LAVORO, PER L'ASSUNZIONE DI GIOVANI AMMESSI AL "PROGRAMMA OPERATIVO NAZIONALE PER L'ATTUAZIONE DELL'INIZIATIVA EUROPEA PER L'OCCUPAZIONE DEI GIOVANI" ("PROGRAMMA GARANZIA GIOVANI") - DECRETO DIRETTORIALE DEL MINISTERO DEL LAVORO E DELLE POLITICHE SOCIALI N. 1709 DELL'8 AGOSTO 2014 E N. 63 DEL 2 DICEMBRE 2014	8.1.2.03.724	17.150.141,78	0,00	17.150.141,78
CONTRIBUTO DELLO STATO A COPERTURA DEGLI ONERI DERIVANTI DALL'ASSUNZIONE DI LAVORATORI DESTINATARI DEL PROGRAMMA WELFARE TO WORK AI SENSI DEL DECRETO DIRETTORIALE DEL MINISTERO DEL LAVORO E DELLE POLITICHE SOCIALI N. 130 DEL 29 DICEMBRE 2009	8.1.2.03.778	3.255,00	3.300,00	-45,00
RIMBORSO DELLO STATO PER SGRAVI DI CONTRIBUTI PER I LAVORATORI AGRICOLI (SUBORDINATI E AUTONOMI) DI CUI ALL'ART. 5 DELLA LEGGE N. 185/1992 E SUCCESSIVE MODIFICAZIONI E INTEGRAZIONI	8.1.2.03.952	2.902.760,42	4.743.981,56	-1.841.221,14
RIMBORSO DELLO STATO PER SGRAVI CONTRIBUTIVI A FAVORE DI COOPERATIVE SOCIALI E AZIENDE PUBBLICHE O PRIVATE CHE ASSUMONO PERSONE DETENUTE O INTERNATE AI SENSI DEGLI ARTT. 1 E 2 DELLA LEGGE N. 193/2000 ART. 1, C. 2, DEL D.L. 9 NOVEMBRE 2001	8.1.2.03.970	2.028.258,95	3.025.665,98	-997.407,03
RIMBORSO DELLO STATO DEGLI ONERI PER SGRAVI CONTRIBUTIVI INFAVORE DELLE IMPRESE CHE ESERCITANO LA PESCA COSTIERA, NELLE ACQUE INTERNE E LAGUNARI AI SENSI DELL'ART. 11 DELLA LEGGEN. 388/2000 E SUCCESSIVE PROROGHE	8.1.2.03.986	32.569.725,94	33.604.061,15	-1.034.335,21
RIMBORSO DA PARTE DELLO STATO DEGLI ONERI DERIVANTI DAGLI SGRAVI CONTRIBUTIVI A FAVORE DELLE IMPRESE DEL SETTORE MARITTIMO DI CUI AGLI ARTT. 6, COMMA 1, E 6-BIS DEL D.L. N. 457/1997 CONVERTITO NELLA LEGGE N. 30/1998 E ALL'ART. 9 DELLA LEGGE N. 522/1999	8.1.2.03.989	296.608.200,30	300.484.901,33	-3.876.701,03
<b>TOTALE ALLEGATO 9E</b>		<b>15.897.283.885,91</b>	<b>14.831.562.979,59</b>	<b>1.065.720.906,32</b>

2015

Gestione n. 24

Allegato 9F

## TRASFERIMENTI DAL BILANCIO DELLO STATO

DESCRIZIONE	NUM.CAPITOLO ENTRATA BILANCIO FINANZIARIO	CONSUNTIVO 2015	CONSUNTIVO 2014	VARIAZIONI
RIMBORSO DALLO STATO PER PROVVIDENZE IN FAVORE DI GRANDI INVALIDI DI CUI ALL'ART. 1, COMMA 4, DELLA LEGGE 27 DICEMBRE 2002 N. 288 (ASSEGNO SOSTITUTIVO DELL'ACCOMPAGNATORE MILITARE)	2.1.2.03.781	4.452.026,61	0,00	4.452.026,61
CONTRIBUTO DELLO STATO PER IL CONCORSO AGLI ONERI DERIVANTI DAI CANONI D'AFFITTO DEGLI STABILI ADIBITI A UFFICI, GIÀ DIPPRIETÀ, TRASFERITI AL "FIP - FONDO IMMOBILI PUBBLICI FONDO COMUNE DI INVESTIMENTO IMMOBILIARE DI TIPO CHIUSO" DI CUI ALL'ART. 4 DEL D.L. N. 351/2001 CONVERTITO NELLA LEGGE N. 410/2001	8.1.2.03.351	25.766.290,72	29.509.467,85	-3.743.177,13
CONTRIBUTO DELLO STATO A COPERTURA DEGLI ONERI DERIVANTI DAI COMPENSI AI COMPONENTI DEL COMITATO AMMINISTRATORE DELLA GESTIONE DI CUI ALL'ART. 2, COMMA 26, DELLA LEGGE N. 335/1995 - ART. 58, COMMA 6, DELLA LEGGE N. 144/1999	8.1.2.03.353	25.823,00	25.823,00	0,00
CONTRIBUTO DELLO STATO PER LA COPERTURA DEGLI ONERI DERIVANTI DALLA ESENEZIONE DELLA RETRIBUZIONE IMPONIBILE AI FINI CONTRIBUTIVI DEGLI EMOLUMENTI PER CARICHI DI FAMIGLIA - ART. 3 DELLA LEGGE N. 876/1986	8.1.2.03.355	20.658.276,00	10.329.138,00	10.329.138,00
CONTRIBUTO DELLO STATO PER LA COPERTURA DEGLI ONERI PER MINORI ENTRATE CONTRIBUTIVE DERIVANTI DALLE MODIFICHE DI ALCUNE DISPOSIZIONI CHE REGOLANO IL SETTORE DELL'ARTIGIANATO - ART. 13, C. 4, DELLA LEGGE N. 57/2001	8.1.2.03.356	18.592.448,00	18.592.448,00	0,00
CONTRIBUTO DELLO STATO A COPERTURA DELLE MINORI ENTRATE DERIVANTI DALLA GESTIONE PRESTAZIONI TEMPORANEE AI LAVORATORI DIPENDENTI PER CESSAZIONE DELL'OBBLIGO CONTRIBUTIVO PER I TRATTAMENTI DI INTEGRAZIONE SALARIALE ORDINARIA DA IMPRESE ESERCENTI PUBBLICI SERVIZI DI TRASPORTO - ART. 4, LEGGE N. 270/1988	8.1.2.03.357	8.263.310,00	4.131.655,00	4.131.655,00
CONTRIBUTO DELLO STATO A COPERTURA DEGLI ONERI DERIVANTI DALLE MINORI ENTRATE CONTRIBUTIVE DI CUI ALL'ART. 27, COMMA 2, DEL D.L. N. 669/1996 - ART. 27, COMMA 4, DEL D.L. N. 669/1996	8.1.2.03.358	23.240.560,00	23.240.560,00	0,00
RIMBORSO DELLO STATO A CARICO DEL FONDO PER L'OCCUPAZIONE A COPERTURA DEGLI ONERI DERIVANTI DALLE AGEVOLAZIONI CONTRIBUTIVE ALLE IMPRESE DI CUI ALL'ART. 1, COMMA 1 DELLA LEGGE N. 52/1998 E SUCCESSIVE PROROGHE E MODIFICAZIONI	8.1.2.03.359	46.481.121,00	46.481.121,00	0,00
CONTRIBUTO DELLO STATO A COPERTURA DEGLI ONERI DERIVANTI DALLA RICOSTITUZIONE NELL'A.G.O. DEI PERIODI DI LAVORO EFFETTUATI IN LIBIA ART. 4 DEL D.L. N. 108/1991 CONVERTITO NELLA LEGGE N. 166/1991	8.1.2.03.361	52.394,53	250.285,83	-197.891,30
CONTRIBUTO DELLO STATO A COPERTURA DELLE SPESE DI FUNZIONAMENTO CONNESSE CON ONERI DIVERSI	8.1.2.03.362	315.073,69	274.782,88	40.290,81
CONTRIBUTO DELLO STATO A COPERTURA DEGLI ONERI DERIVANTI DARI DEDUZIONI DEL MINIMALE CONTRIBUTIVO - ART. 1, COMMI 2 E 9, DEL D.L. N. 338/1989 CONVERTITO NELLA LEGGE N. 389/1989	8.1.2.03.363	185.924.484,00	185.924.484,00	0,00
CONTRIBUTO DELLO STATO A COPERTURA DEGLI ONERI DERIVANTI DARI DEDUZIONI DELLE ENTRATE CONTRIBUTIVE - ART. 3, COMMI 1 E 2, DEL D.L. N. 318/1996 CONVERTITO NELLA LEGGE N. 402/1996	8.1.2.03.364	44.415.293,00	44.415.293,00	0,00
CONTRIBUTO DELLO STATO A COPERTURA DEGLI ONERI DERIVANTI DAL CONCORSO ALLA COPERTURA ASSICURATIVA DI PERIODI NON COPERTI DA CONTRIBUTIONE DI CUI ALL'ART. 69, COMMA 9, DELLA LEGGE N. 388/2000	8.1.2.03.365	18.592.448,00	18.592.448,00	0,00
CONTRIBUTO DELLO STATO A FAVORE DELLA GESTIONE DEGLI INTERVENTI ASSISTENZIALI E DI SOSTEGNO ALLE GESTIONI PREVIDENZIALI PER LA INTEGRALE COPERTURA DEGLI ONERI DIVERSI DI CUI ALL'ART. 37 DELLA LEGGE N. 88/1989	8.1.2.03.368	2.138.198,82	3.143.944,39	-1.005.745,57

2015

CONTRIBUTO DELLO STATO A COPERTURA DEGLI ONERI DERIVANTI DALLA DESTINAZIONE DI QUOTA PARTE DEL CONTRIBUTO PER L'ASSICURAZIONE CONTRO LA DISOCCUPAZIONE INVOLONTARIA AL FINANZIAMENTO DELLA FORMAZIONE DEI LAVORATORI DIPENDENTI DEL SETTORE AGRICOLO DI CUI ALL'ART. 1, COMMI 62, 63 E 64, DELLA LEGGE N. 247/2007	8.1.2.03.371	10.939.947,79	9.712.543,71	1.227.404,08
CONTRIBUTO DELLO STATO A COPERTURA DEGLI ONERI DEL FONDO SPECIALE DI PREVIDENZA PER GLI SPORTIVI - ART. 28, COMMA 3, DEL D.L. N. 159/2007 CONVERTITO NELLA LEGGE N. 222/2007	8.1.2.03.372	11.300.000,00	11.300.000,00	0,00
CONTRIBUTO DELLO STATO A COPERTURA DEL MANCATO GETTITO CONTRIBUTIVO DERIVANTE DALLA SOSPENSIONE DEGLI AUMENTI DELL'ALIQUTA DEL SETTORE AGRICOLO DI CUI ALL'ART. 3, COMMI 1 E 2, DEL D.LGS. N. 146/1997 - ART. 1, COMMA 1, DELLA LEGGE N. 81/2006	8.1.2.03.374	97.000.000,00	97.000.000,00	0,00
CONTRIBUTO DELLO STATO PER LA COPERTURA DEL MANCATO GETTITO CONTRIBUTIVO ALLE GESTIONI DEI LAVORATORI ISCRITTI ALL'ASSICURAZIONE GENERALE OBBLIGATORIA E ALLE FORME SOSTITUTIVE, ESCLUSIVE ED ESONERATIVE, NONCHE' DEGLI ARTIGIANI, COMMERCIANI, COLTIVATORI DIRETTI, MEZZADRI E COLONI E DEI LAVORATORI ISCRITTI ALLA GESTIONE SEPARATA, DI CUI ALL'ART. 2, COMMA 26, DELLA LEGGE N. 335/1995, DERIVANTE DALL'ABROGAZIONE OPERATA DALL'ART. 1, COMMA 39, DELLA LEGGE N. 220/2010, DELL'INCREMENTO DELLO 0,09% DELL'ALIQUTA CONTRIBUTIVA, DI CUI ALL'ART. 1, COMMA 10, DELLA LEGGE N. 247/2007	8.1.2.03.376	509.000.000,00	509.000.000,00	0,00
CONTRIBUTO DELLO STATO A COPERTURA DEGLI ONERI DERIVANTI DALLE MINORI ENTRATE CONTRIBUTIVE A SEGUITO DEGLI INTERVENTI A FAVORE DELLE IMPRESE START-UP INNOVATIVE E DEGLI INCUBATORICERTIFICATI, DI CUI ALL'ART. 27, DEL DECRETO LEGGE 18 OTTOBRE 2012, N. 179, CONVERTITO, CON MODIFICAZIONI, DALLA LEGGE 17 DICEMBRE 2012, N. 221	8.1.2.03.377	38.000.000,00	38.000.000,00	0,00
RIMBORSO DALLO STATO A COPERTURA DELLE MINORI ENTRATE CONTRIBUTIVE DELLE GESTIONI PREVIDENZIALI, DERIVANTI DALL'ESCLUSIONE, PER L'ANNO 2014, DELL'INDENNITA' DI VOLO DALLA BASE IMPONIBILE AI FINI CONTRIBUTIVI, IN APPLICAZIONE DELL'ART. 13, COMMI 19 E 20, DEL DECRETO LEGGE 23 DICEMBRE 2013, N. 145	8.1.2.03.378	48.673.195,39	9.682.810,77	38.990.384,62
CONTRIBUTO DELLO STATO A COPERTURA DEGLI ONERI DERIVANTI DALLA MANCATA APPLICAZIONE DEL LIVELLO MINIMO IMPONIBILE PREVISTO AI FINI DEL VERSAMENTO DEI CONTRIBUTI PREVIDENZIALI, AI SENSI DELL'ART. 1, COMMI DA 76 A 84, DELLA LEGGE 23 DICEMBRE 2014, N. 190	8.1.2.03.379	819.300.000,00	0,00	819.300.000,00
CONTRIBUTO DELLO STATO A COPERTURA DEGLI ONERI DERIVANTI DALL'INDENNITA' ANNUALE A FAVORE DEI LAVORATORI AFFETTI DA TALASSEMIA E DREPANOCITOSI DI CUI ALL'ART. 39, COMMI 1 E 2, DELLA LEGGE N. 448/2001 E SUCCESSIVE MODIFICAZIONI	8.1.2.03.490	4.865.134,00	4.865.134,00	0,00
CONTRIBUTO A CARICO DEL FONDO PER L'OCCUPAZIONE A COPERTURA DEGLI ONERI DERIVANTI DALLA RIDUZIONE DELLA RETRIBUZIONE IMPONIBILE PREVISTA DAI CONTRATTI DI RIALLINEAMENTO - ART. 23 DELLA LEGGE N. 196/1997	8.1.2.03.735	5.164.568,99	5.164.568,99	0,00
CONTRIBUTO DELLO STATO PER LA COPERTURA DEL DISAVANZO DI GESTIONE DEL FONDO DI PREVIDENZA DEGLI ADDETTI DELLE ABOLITE IMPOSTE DI CONSUMO - ART. 17, D.P.R. N. 649/1972	8.1.2.03.751	144.078.391,83	149.486.667,24	-5.408.275,41
CONTRIBUTO DELLO STATO A COPERTURA DEGLI ONERI PER IL PERSONALE DELLE FERROVIE DELLO STATO S.P.A. TRASFERITO ALL'INPS DI CUI ALL'ART. 43, COMMA 5, DELLA LEGGE N. 488/1999	8.1.2.03.752	10.329.137,98	10.329.137,98	0,00
CONTRIBUTI DELLO STATO A COPERTURA DEGLI ONERI DERIVANTI DAL TRASFERIMENTO ALL'ISTITUTO DELLE FUNZIONI RESIDUATE ALLO STATO STESSO IN MATERIA DI INVALIDITA' CIVILE AI SENSI DELL'ART. 10 DEL D.L. N. 203/2005 CONVERTITO NELLA LEGGE N. 248/2005	8.1.2.03.753	25.100.000,00	25.100.000,00	0,00

2015

Gestione n. 24

RIMBORSO DA PARTE DELLO STATO DEL CONTRIBUTO STRAORDINARIO PREVISTO DALL'ART. 2, COMMA 59 DELLA LEGGE 23 DICEMBRE 2009, N. 191, A FAVORE DEGLI ORFANI, GIÀ COLLOCATI IN PENSIONE, DELLE VITTIME DI TERRORISMO E DELLE STRAGI DI TALE MATRICE	8.1.2.03.901	217.939,14	407.342,50	-189.403,36
CONTRIBUTO DELLO STATO A COPERTURA DEGLI ONERI DERIVANTI DAL CONTRIBUTO ALLE AZIENDE PER TRATTAMENTI AGGIUNTIVI DI MALATTIA PREVISTI DAGLI ACCORDI NAZIONALI DI CATEGORIA PER I LAVORATORI ADDETTI AI PUBBLICI SERVIZI DI TRASPORTO - ART. 3 D.I. N. 14666/2007	8.1.2.03.996	31.970.194,74	0,00	31.970.194,74
<b>TOTALE ALLEGATO 9F</b>		<b>2.154.856.257,23</b>	<b>1.254.959.656,14</b>	<b>899.896.601,09</b>

2015

Allegato 10

## TRASFERIMENTI DA PARTE DELLE REGIONI

DESCRIZIONE	NUM. CAPITOLO ENTRATA BILANCIO FINANZIARIO	CONSUNTIVO 2015	CONSUNTIVO 2014	VARIAZIONI
RIMBORSO DA PARTE DELLA REGIONE LAZIO DEGLI ONERI DERIVANTI DALL'INCENTIVO SPERIMENTALE AI DATORI DI LAVORO, PER L'ASSUNZIONE A TEMPO INDETERMINATO DI GIOVANI "UNDER 30", AI SENSI DELL'ART. 1, DEL DECRETO LEGGE N. 76/2013, CONVERTITO, CON MODIFICAZIONI, DALLA LEGGE 9 AGOSTO 2013, N. 99	8.1.2.04.007	1.163.041,58	3.913.228,29	-2.750.186,71
TRASFERIMENTI DAL COMUNE DI PALERMO A COPERTURA DELL'ONERE PER I TRATTAMENTI DI INTEGRAZIONE SALARIALE, CONCESSI IN DEROGA ALLA NORMATIVA VIGENTE OVVERO OGGETTO DI PROVVEDIMENTI DI PROROGA, CORRISPOSTI AI LAVORATORI DI GESIP S.P.A. E GESIP SERVIZI S.R.L.	8.1.2.06.013	4.499.707,47	12.561.180,85	-8.061.473,38
<b>TOTALE ALLEGATO 10</b>		<b>5.662.749,05</b>	<b>16.474.409,14</b>	<b>-10.811.660,09</b>

2015

Gestione n. 24

Allegato 11

## POSTE CORRETTIVE E COMPENSATIVE DELLE USCITE

DESCRIZIONE	CONSUNTIVO	CONSUNTIVO	VARIAZIONI
	2015	2014	
<b>1) ONERI PENSIONISTICI:</b>			
ENTRATE VARIE - RECUPERI E REINTROITI DEGLI ASSEGNI VITALIZI DI CUI ALL'ART.11 DELLA LEGGE N.75/1980	91.107,71	51.270,60	39.837,11
ENTRATE VARIE - RECUPERI E REINTROITI DELLA PRESTAZIONE AGGIUNTIVA ANNUA DI CUI ALL'ART. 70, COMMA 7, DELLA LEGGE 388/2000	5.953.209,71	6.537.233,48	-584.023,77
ENTRATE VARIE - RECUPERI E REINTROITI DELLA SOMMA AGGIUNTIVA AI TITOLARI DI PENSIONE DI CUI ALL'ART.5, COMMA1, DEL D.L. N.81/2007 CONVERTITO NELLA LEGGE N. 127/2007	50.020.969,56	36.066.073,80	13.954.895,76
Entrate varie - Recuperi e reintroiti dell'incremento della maggiorazione sociale in favore dei cittadini italiani residenti all'estero di cui all'art.38, comma9, legge n. 289/2002	156.770,65	32.143,49	124.627,16
ENTRATE VARIE - RECUPERI E REINTROITI DI MAGGIORAZIONI SOCIALI DI CUI ALL'ART.1 DELLA LEGGE N. 544/1988	46.746.047,26	60.117.046,44	-13.370.999,18
ENTRATE VARIE - RECUPERI E REINTROITI DI PENSIONI SOCIALI E ASSEGNI SOCIALI	165.297.416,04	163.208.960,36	2.088.455,68
ENTRATE VARIE - RECUPERI E REINTROITI DI RATE DI PENSIONI DEI COLTIVATORI DIRETTI, MEZZADRI E COLONI DI CUI ALL'ART.37, COMMA 6, DELLA LEGGE N.88/1989 (PENSIONI CON DECORRENZA ANTERIORE ALL'1 GENNAIO 1989 E PENSIONI DI REVERSIBILITA' DERIVANTI DALLE MEDESIME)	10.686.130,25	10.504.831,02	181.299,23
ENTRATE VARIE - RECUPERI E REINTROITI DI RATE DI PENSIONI DELLE OSTETRICHE DI CUI ALL'ART.1, COMMA 1, DELLA LEGGE N.249/1990	6.046,96	6.796,84	-749,88
ENTRATE VARIE - RECUPERI E REINTROITI RELATIVI ALL'INCREMENTO DELLE MAGGIORAZIONI SOCIALI DI CUI ALL'ART.38 DELLA LEGGE N. 448/2001	52.309.292,73	63.447.221,65	-11.137.928,92
ENTRATE VARIE - RECUPERI E REINTROITI RELATIVI ALL'INTEGRAZIONE DELL'ASSEGNO DI INVALIDITA' DI CUI ALL'ART.1, COMMA 3, DELLA LEGGE N. 222/1984	674.983,88	1.038.061,42	-363.077,54
ENTRATE VARIE - RECUPERO DI ASSEGNI TEMPORANEI AI CITTADINI ITALIANI RIMPATRIATI DALLA LIBIA	28.002,73	109.190,23	-81.187,50
<b>TOTALE 1)</b>	<b>331.969.977,48</b>	<b>341.118.829,33</b>	<b>-9.148.851,85</b>
<b>2) MANTENIMENTO DEL SALARIO:</b>			
ENTRATE VARIE - RECUPERI DEI TRATTAMENTI SPECIALI DI DISOCCUPAZIONE EDILE E CONNESSI ASSEGNI PER IL NUCLEO FAMILIARE CONCESSI IN DEROGA ALLA NORMATIVA VIGENTE OVVERO OGGETTO DI PROVVEDIMENTI DI PROROGA	0,00	4.925,29	-4.925,29
ENTRATE VARIE - RECUPERI DEI TRATTAMENTI STRAORDINARI DI INTEGRAZIONE SALARIALE E CONNESSI ASSEGNI PER IL NUCLEO FAMILIARE CONCESSI IN DEROGA ALLA NORMATIVA VIGENTE OVVERO OGGETTO DI PROVVEDIMENTI DI PROROGA	1.320.528,79	1.882.745,91	-562.217,12
ENTRATE VARIE - RECUPERI DELLE INDENNITA' DI MOBILITA' E DEI CONNESSI ASSEGNI PER IL NUCLEO FAMILIARE CONCESSI IN DEROGA ALLA NORMATIVA VIGENTE OVVERO OGGETTO DI PROVVEDIMENTI DI PROROGA	2.673.554,25	5.055.900,58	-2.382.346,33
ENTRATE VARIE - RECUPERI DELLE PRESTAZIONI AI DESTINATARI DEL PROLUNGAMENTO DELL'INTERVENTO DI TUTELA DEL REDDITO, DI CUI ALL'ART. 12, COMMA 5-BIS, DEL DECRETO LEGGE N. 78/2010, CONVERTITO, CON MODIFICAZIONI, DALLA LEGGE N. 122/2010 E INTEGRATO DALL'ART. 1, COMMA 37, DELLA LEGGE N. 220/2010 - DECRETO DEL MINISTERO DEL LAVORO E DELLE POLITICHE SOCIALI N. 76353 DEL 16 OTTOBRE 2013	59.634,98	26.317,14	33.317,84
ENTRATE VARIE - RECUPERI E REINTROITI DELL'ASSEGNO DI UTILIZZO PER PRESTAZIONI IN ATTIVITA' SOCIALMENTE UTILI E DEI CONNESSI ASSEGNI PER IL NUCLEO FAMILIARE DI CUI ALL'ART. 4, COMMA 1, DEL DECRETO LEGISLATIVO N. 81/2000	1.082.947,99	440.170,39	642.777,60

2015

ENTRATE VARIE - RECUPERI E REINTROITI DELL'INDENNITA' A FAVORE DEI LAVORATORI DEI TERRITORI DELLE PROVINCE DI BOLOGNA, MODENA, FERRARA, MANTOVA, REGGIO EMILIA E ROVIGO, COLPITI DAGLI EVENTI SISMICI DEL 20 E 29 MAGGIO 2012, DI CUI ALL'ART. 15, COMMA 1, DEL DECRETO LEGGE N. 74/2012, CONVERTITO, CON MODIFICAZIONI, DALLA LEGGE N. 122/2012 - ARTT. 2 E 3, DEL D.L. N. 75719/2013	0,00	13,26	-13,26
ENTRATE VARIE - RECUPERI E REINTROITI DELL'INDENNITA' A FAVORE DEI LAVORATORI IN MOBILITA' O SOSPESI IN CASSA INTEGRAZIONE GUADAGNI STRAORDINARIA CHE ACCETTINO UNA SEDE DI LAVORO DISTANTE PIU' DI CENTO CHILOMETRI DAL LUOGO DI RESIDENZA - ART.13, COMMA 2, LETT. D), DEL D.L. n.35/2005 CONVERTITO NELLA LEGGE n. 80/2005	79.090,60	96.307,61	-17.217,01
ENTRATE VARIE - RECUPERI E REINTROITI DELL'INDENNITA' AI COLLABORATORI COORDINATI E CONTINUATIVI A PROGETTO - ART. 2, COMMI 51-56 DELLA LEGGE 28 GIUGNO 2012, N. 92	15.929,24	571.178,39	-555.249,15
ENTRATE VARIE - RECUPERI E REINTROITI DELL'INDENNITA' AI DONATORI DI MIDOLLO OSSEO DI CUI ALL'ART.5 DELLA LEGGE N.52/2001	1.117,35	4.126,79	-3.009,44
ENTRATE VARIE - RECUPERI E REINTROITI DELL'INDENNITA' DI DISOCCUPAZIONE AI COLLABORATORI COORDINATI E CONTINUATIVI, ANCHE A PROGETTO (DIS-COLL) - ART. 15, DEL D.LGS. 4 MARZO 2015, N. 22	193.849,46	0,00	193.849,46
ENTRATE VARIE - RECUPERI E REINTROITI DELL'INDENNITA' DI DISOCCUPAZIONE ASPI, DICUI ALL'ART. 2, COMMI DA 1 A 18, DELLA LEGGE N. 92/2012 - QUOTA PARTE	26.726.680,35	14.439.589,85	12.287.090,50
ENTRATE VARIE - RECUPERI E REINTROITI DELL'INDENNITA' DI DISOCCUPAZIONE ASPI IN UN'UNICA SOLUZIONE, CORRISPONDA IN VIA ANTICIPATA AI LAVORATORI DIPENDENTI CHE INTENDONO INTRAPRENDERE UN'ATTIVITA' DI LAVORO AUTONOMO, OVVERO UN'ATTIVITA' IN FORMA DI AUTOIMPRESA O DI MICRO IMPRESA, O PER ASSOCIARSI IN COOPERATIVA - ART. 2, COMMA 19, DELLA LEGGE N. 92/2012	191.287,63	162.643,33	28.644,30
ENTRATE VARIE - RECUPERI E REINTROITI DELL'INDENNITA' DI DISOCCUPAZIONE MINI-ASPI, DI CUI ALL'ART. 2, COMMI DA 20 A 24, DELLA LEGGE N. 92/2012 - QUOTA PARTE	2.971.817,06	2.035.981,81	935.835,25
ENTRATE VARIE - RECUPERI E REINTROITI DELL'INDENNITA' DI DISOCCUPAZIONE MINI-ASPI IN UN'UNICA SOLUZIONE, CORRISPONDA IN VIA ANTICIPATA AI LAVORATORI DIPENDENTI CHE INTENDONO INTRAPRENDERE UN'ATTIVITA' DI LAVORO AUTONOMO, OVVERO UN'ATTIVITA' IN FORMA DI AUTOIMPRESA O DI MICRO IMPRESA, O PER ASSOCIARSI IN COOPERATIVA - ART. 2, COMMA 19, DELLA LEGGE N. 92/2012	28.492,05	9.737,56	18.754,49
ENTRATE VARIE - RECUPERI E REINTROITI DELL'INDENNITA' DI DISOCCUPAZIONE NASPI AI LAVORATORI DIPENDENTI NON AGRICOLI - ARTICOLI DA 1 A 14, DEL D.LGS. 4 MARZO 2015, N. 22 - QUOTA PARTE	714.306,74	0,00	714.306,74
ENTRATE VARIE - RECUPERI E REINTROITI DELL'INDENNITA' DI DISOCCUPAZIONE NASPI IN UNICA SOLUZIONE, CORRISPONDA IN VIA ANTICIPATA A TITOLO DI INCENTIVO ALL'AUTOIMPREDITORIALITA' - ART. 8, DEL D.LGS. 4 MARZO 2015, N. 22	5.657,39	0,00	5.657,39
ENTRATE VARIE - RECUPERI E REINTROITI DELL'INDENNITA' DI FINE LAVORO A FAVORE DEI COLLABORATORI COORDINATI E CONTINUATIVI DI CUI ALL'ART. 19, COMMI 2 E 2-BIS, D.L. N. 185/2008 CONVERTITO NELLA LEGGE N. 2/2009	6.490,35	1.805,49	4.684,86
ENTRATE VARIE - RECUPERI E REINTROITI DELL'INDENNITA' DI FINE LAVORO A FAVORE DEI COLLABORATORI COORDINATI E CONTINUATIVI DI CUI ALL'ART. 2, COMMA 130, DELLA LEGGE N. 191/2009	11.811,99	39.201,91	-27.389,92
ENTRATE VARIE - RECUPERI E REINTROITI DELL'INDENNITA' DI MANCATO AVVIAMENTO AL LAVORO E DEI CONNESSI ASSEGNI PER IL NUCLEO FAMILIARE AI LAVORATORI ADDETTI ALLE PRESTAZIONI DI LAVORO TEMPORANEO NEL SETTORE PORTUALE, OCCUPATI NELLE IMPRESE E AGENZIE DI CUI ALL'ART. 17, COMMI 2 E 5, DELLA LEGGE N. 84/1994 E SUCCESSIVE MODIFICAZIONI E AI LAVORATORI DIPENDENTI DALLE SOCIETA' DI CUI ALL'ART. 21, COMMA 1, LETTERA B), DELLA MEDESIMA LEGGE - ART. 3, COMMA 2, DELLA LEGGE N. 92/2012	0,00	2.228,37	-2.228,37
ENTRATE VARIE - RECUPERI E REINTROITI DELL'INDENNITA' DI MOBILITA'	70.530.743,59	66.916.974,51	3.613.769,08

2015

Gestione n. 24

ENTRATE VARIE - RECUPERI E REINTROITI DELL'INDENNITA' E DEI CONNESSI ASSEGNI PERIL NUCLEO FAMILIARE AI LAVORATORI LICENZIATI DA AZIENDE E DA ENTI NON COMMERCIALI DEL SETTORE DELLA SANITA' PRIVATA DI CUI ALL'ART. 1, COMMA 5, DEL D.L. N. 108/2002 CONVERTITO NELLA LEGGE N. 172/2002 E SUCCESSIVE DISPOSIZIONI INTEGRATIVE	0,00	24.762,19	-24.762,19
ENTRATE VARIE - RECUPERI E REINTROITI DELL'INDENNITA' ORDINARIA DI DISOCCUPAZIONE CON REQUISITI ORDINARI E DEI CONNESSI ASSEGNI PER IL NUCLEO FAMILIARE AI LAVORATORI SOSPESI PER CRISI AZIENDALI O OCCUPAZIONALI DI CUI ALL'ART.19, COMMA1, LETT.a), DEL D.L. N.185/2008 CONVERTITO NELLA LEGGE N.2/2009	93.828,46	250.593,25	-156.764,79
ENTRATE VARIE - RECUPERI E REINTROITI DELL'INDENNITA' ORDINARIA DI DISOCCUPAZIONE CON REQUISITI RIDOTTI E DEI CONNESSI ASSEGNI PER IL NUCLEO FAMILIARE AI LAVORATORI SOSPESI PER CRISI AZIENDALI O OCCUPAZIONALI DI CUI ALL'ART.19, COMMA1, LETT.b), DEL D.L. N.185/2008 CONVERTITO NELLA LEGGE N.2/2009	59.398,67	39.347,75	20.050,92
ENTRATE VARIE - RECUPERI E REINTROITI DELL'INDENNITA' ORDINARIA DI DISOCCUPAZIONE E DEI CONNESSI ASSEGNI PER IL NUCLEO FAMILIARE AI LAVORATORI NON AGRICOLI SOSPESI DI CUI ALL'ART.13, COMMII 7 E 8, DELLA LEGGE N. 80/2005 PER IL PERIODO ECCEDENTE IL LIMITE DELLE 65 GIORNATE -ART.1, COMMA 84, DELLA LEGGE N. 247/2007	5.526,48	239,40	5.287,08
ENTRATE VARIE - RECUPERI E REINTROITI DELL'INDENNITA' UNA TANTUM AI LAVORATORI AUTONOMI E AI TITOLARI DI IMPRESA INDIVIDUALE, OPERANTI NEI TERRITORI DELLE PROVINCE DI BOLOGNA, MODENA, FERRARA, MANTOVA, REGGIO EMILIA E ROVIGO, COLPITI DAGLI EVENTI SISMICI DEL 20 E 29 MAGGIO 2012, DI CUI ALL'ART. 15, COMMA 2, DEL DECRETO LEGGE N. 74/2012, CONVERTITO, CON MODIFICAZIONI, DALLA LEGGE N. 122/2012 - ART. 4, DEL D.I. N. 75719/2013	8.059,11	9.350,30	-1.291,19
ENTRATE VARIE - RECUPERI E REINTROITI DELL'INTEGRAZIONE SALARIALE STRAORDINARIA, CORRISPONDA DIRETTAMENTE AI LAVORATORI DIPENDENTI DAI PARTITI E MOVIMENTI POLITICI - ART.16, COMMA 1, DEL DECRETO LEGGE 28 DICEMBRE 2013, N. 149, CONVERTITO, CON MODIFICAZIONI, DALLA LEGGE 21 FEBBRAIO 2014, N. 13	54.240,55	0,00	54.240,55
ENTRATE VARIE - RECUPERI E REINTROITI DEL SUSSIDIO E DELL'INCENTIVO PER L'AUTOIMPREDITORIALITA' AI LAVORATORI DESTINATARI DEL PROGRAMMA WELFARE TO EORK AI SENSI DEL DECRETO DIRETTORIALE DEL MINISTERO DEL LAVORO E DELLE POLITICHE SOCIALI N.130 DEL 29 DICEMBRE 2009	54.326,67	164.371,71	-110.045,04
ENTRATE VARIE - RECUPERI E REINTROITI DEL TRATTAMENTO PARI ALL'INDENNITA' ORDINARIA DI DISOCCUPAZIONE CON REQUISITI NORMALI E DEI CONNESSI ASSEGNI PER IL NUCLEOFAMILIARE AGLI APPRENDISTI SOSPESI PER CRISI AZIENDALI O OCCUPAZIONALI OVVERO LICENZIATI DI CUI ALL'ART.19, COMMA 1, LETT.c),DEL D.L. N. 185/2008 CONVERTITO NELLA LEGGE N.2/2009	300,92	5.401,86	-5.100,94
ENTRATE VARIE - RECUPERI E REINTROITI DEL TRATTAMENTO SPECIALE DI DISOCCUPAZIONE AI LAVORATORI EDILI.	614.347,87	785.067,94	-170.720,07
ENTRATE VARIE - RECUPERI E REINTROITI DI INTEGRAZIONI SALARIALI STRAORDINARIE	13.822.317,15	12.259.154,39	1.563.162,76
ENTRATE VARIE - RECUPERI E REINTROITI DI QUOTE DELL'INDENNITA' ORDINARIA DI DISOCCUPAZIONE E DEI CONNESSI ASSEGNI PER IL NUCLEO FAMILIARE DI CUI ALL'ART.3, COMMA 1, DEL D.L. N.299/1994 CONVERTITO NELLA LEGGE N.451/1994 E ALL'ART.78, COMMA 19, DELLA LEGGE N.388/2000	7.307.818,74	8.578.433,19	-1.270.614,45
ENTRATE VARIE - RECUPERI E REITROITI DI PRESTAZIONI DI DISOCCUPAZIONE AI LAVORATORI AGRICOLI A TEMPO DETERMINATO (INCREMENTO DELLA MISURA E TRATTAMENTI SPECIALI PER PERIODI ECCEDENTI LE 90 GIORNATE) DI CUI ALL'ART.1, COMMA 55, DELLA LEGGE N. 247/2007	39.659.783,98	38.036.644,34	1.623.139,64



2015

ENTRATE VARIE - RECUPERO DEGLI ONERI PER I PERIODI ECCEDENTI LA MOBILITA' ORDINARIA (INDENNITA' E CONNESSI ASSEGNI PER IL NUCLEO FAMILIARE) RIGUARDANTI IMPRESE SOTTOPOSTE A PROCEDURE CONCORSUALI E INTERESSATE AL PROGRAMMA FINALIZZATO AL REIMPIEGO DI LAVORATORI ULTRACINQUANTENNI - ART. 1, COMMA 10, DEL DECRETO LEGGE N. 68/2006, CONVERTITO NELLA LEGGE N. 127/2006	1.278,48	117.642,22	-116.363,74
ENTRATE VARIE - RECUPERO DELLA MAGGIORAZIONE DELL'INTEGRAZIONE SALARIALE STRAORDINARIA, CORRISPONDA DIRETTAMENTE AI LAVORATORI, PER I CONTRATTI DI SOLIDARIETA' DI CUI ALL'ART. 1, DEL DECRETO LEGGE N. 726/1984, CONVERTITO, CON MODIFICAZIONI, DALLA LEGGE N. 863/1984, PER I PERIODI RELATIVI ALL'ANNO 2014 - ART. 1, COMMA 186, DELLA LEGGE N. 147/2013	23.599,03	8.693,45	14.905,58
ENTRATE VARIE - RECUPERO E REINTROITO DI QUOTE DELL'INDENNITA' DI DISOCCUPAZIONE ASPI AI LAVORATORI SOSPESI DI CUI ALL'ART. 3, COMMA 17, DELLA LEGGE 28 GIUGNO 2012, N. 92	275.304,45	191.766,57	83.537,88
RECUPERI E REINTROITI DEL TRATTAMENTO SPECIALE DI DISOCCUPAZIONE AI LAVORATORI DI AZIENDE INDUSTRIALI.	195.378,18	182.561,73	12.816,45
<b>TOTALE 2)</b>	<b>168.789.448,55</b>	<b>152.343.878,48</b>	<b>16.445.570,07</b>
<b>3) INTERVENTI A SOSTEGNO DELLA FAMIGLIA</b>			
ENTRATE VARIE - RECUPERI E REINTROITI DEGLI ASSEGNI PER MATERNITA' CONCESSI DAI COMUNI AI SENSI DELL'ART. 66 DELLA LEGGE N. 448/1998 E SUCCESSIVE DISPOSIZIONI INTEGRATIVE	2.252.915,43	3.468.998,41	-1.216.082,98
ENTRATE VARIE - RECUPERI E REINTROITI DEL CONTRIBUTO PER LA FRUIZIONE DA PARTE DELLA MADRE LAVORATRICE DEI SERVIZI PER L'INFANZIA O DEI SERVIZI PRIVATI ACCREDITATI, IN ALTERNATIVA AL CONGEDO PARENTALE FACOLTATIVO, AI SENSI DELL'ARTICOLO 4, COMMA 24, LETTERA B), DELLA LEGGE 28 GIUGNO 2012, N. 92	400,00	506,55	-106,55
ENTRATE VARIE - RECUPERI E REINTROITI DELL'ASSEGNO DI NATALITA' CORRISPONDO AI SENSI DELL'ART. 1, COMMI DA 125 A 129, DELLA LEGGE 23 DICEMBRE 2014, N. 190 (BONUS BEBE')	11.933,82	0,00	11.933,82
ENTRATE VARIE - RECUPERI E REINTROITI DELL'ASSEGNO PER MATERNITA' DI CUI ALL'ART. 49, COMMA 8, DELLA LEGGE N. 488/1999	173.075,37	172.760,29	315,08
ENTRATE VARIE - RECUPERI E REINTROITI DELLE INDENNITA' DERIVANTI DAI CONGEDI STRAORDINARI PER L'ASSISTENZA AI PORTATORI DI HANDICAP - ART. 80, COMMA 2, DELLA LEGGE N. 388/2000	1.955.824,25	1.812.375,56	143.448,69
ENTRATE VARIE - RECUPERI E REINTROITI DELLE INDENNITA' DERIVANTI DALLE AGEVOLAZIONI DI CUI ALL'ART. 33, COMMI 1, 2 E 3, DELLA LEGGE N. 104/1992	32.286,52	28.308,30	3.978,22
ENTRATE VARIE - RECUPERI E REINTROITI DI ASSEGNI AI NUCLEI FAMILIARI CONCESSI DAI COMUNI, AI SENSI DELL'ART. 65, DELLA LEGGE N. 448/1998 E SUCCESSIVE MODIFICAZIONI E DELL'ART. 13, DELLA LEGGE N. 97/2013	1.059.309,81	2.925.664,23	-1.866.354,42
ENTRATE VARIE - RECUPERI E REINTROITI DI ASSEGNI FAMILIARI AI COLTIVATORI DIRETTI, MEZZADRI E COLONI	98.333,79	99.679,55	-1.345,76
<b>TOTALE 3)</b>	<b>5.584.078,99</b>	<b>8.508.292,89</b>	<b>-2.924.213,90</b>
<b>4) PRESTAZIONI ECONOMICHE DERIVANTI DALLA RIDUZIONE DI ONERI PREVIDENZIALI</b>			
ENTRATE VARIE - RECUPERI E REINTROITI DELLE PRESTAZIONI DI MATERNITA' DI CUI ALL'ART. 49, COMMA 1, DELLA LEGGE N. 488/1999	2.891.165,79	1.941.672,13	949.493,66
ENTRATE VARIE - RECUPERI E REINTROITI DI PRESTAZIONI ECONOMICHE PER LA TUBERCOLOSI	1.324.939,32	1.249.810,02	75.129,30
<b>TOTALE 4)</b>	<b>4.216.105,11</b>	<b>3.191.482,15</b>	<b>1.024.622,96</b>
<b>5) ONERI SOCIALI ED ALTRE AGEVOLAZIONI CONTRIBUTIVE</b>			
ENTRATE VARIE - RECUPERI E REINTROITI DEL CONTRIBUTO AI DATORI DI LAVORO A SOSTEGNO DELL'OCCUPAZIONE, AI SENSI DELL'ART. 28 DEL DECRETO LEGGE N. 244/1995, CONVERTITO NELLA LEGGE N. 341/1995	3.191.922,00	0,00	3.191.922,00

2015

Gestione n. 24

ENTRATE VARIE - RECUPERI E REINTROITI DEL CONTRIBUTO AI DATORI DI LAVORO CHE ASSUMONO LAVORATORI DESTINATARI DEL PROGRAMMA P.A.R.I. AI SENSI DEL DECRETO DIRETTORIALE DEL MINISTERO DEL LAVORO E DELLE POLITICHE SOCIALI N. 668 DEL 18 MARZO 2005	14.088,45	0,00	14.088,45
ENTRATE VARIE - RECUPERI E REINTROITI DEL CONTRIBUTO AI DATORI DI LAVORO CHE ASSUMONO LAVORATORI RESIDENTI NELLA REGIONE SARDEGNA DESTINATARI DEGLI INTERVENTI DI COESIONE SOCIALE (PROGETTO I.C.S.) AI SENSI DEL DECRETO DIRETTORIALE DEL MINISTERO DEL LAVORO E DELLE POLITICHE SOCIALI N. 2296 DEL 19 MAGGIO 2005	0,00	4,80	-4,80
ENTRATE VARIE - RECUPERI E REINTROITI DEL CONTRIBUTO AI DATORI DI LAVORO CHE ASSUMONO PERSONALE AD INCREMENTO DEI LIVELLI OCCUPAZIONALI AI SENSI DELL'ART. 2, COMMI 1 E 2, DEL D.L. N. 726/1984 CONVERTITO NELLA LEGGE N. 863/1984	331.633,91	0,00	331.633,91
ENTRATE VARIE - RECUPERI E REINTROITI DEL CONTRIBUTO ALLE IMPRESE E ALLE SOCIETÀ COOPERATIVE CHE ASSUMONO A TEMPO INDETERMINATO "GIOVANI GENITORI" ISCRITTI ALLABANCA DATI PER L'OCCUPAZIONE PREVISTA DAL DECRETO DEL MINISTRO DELLA GIOVENTÙ DEL 19 NOVEMBRE 2010	19.252,72	30.020,58	-10.767,86
ENTRATE VARIE - RECUPERI E REINTROITI DELLE AGEVOLAZIONI CONTRIBUTIVE DERIVANTI DALLE ASSUNZIONI CON CONTRATTI DI INSERIMENTO E DI REINSERIMENTO	1.799,67	9.630,98	-7.831,31
ENTRATE VARIE - RECUPERI E REINTROITI DELL'INCENTIVO AI DATORI DI LAVORO PER LE ASSUNZIONI EFFETTUATE A FAVORE DI LAVORATORI OVER 50, DISOCCUPATI DA OLTRE 12 MESI E DONNE DI QUALUNQUE ETÀ, AI SENSI DELL'ART. 4, COMMI 8-11, DELLA LEGGE N. 92/2012	13.703,38	3.557,99	10.145,39
ENTRATE VARIE - RECUPERI E REINTROITI DI SGRAVI DI ONERI CONTRIBUTIVI A FAVORE DEI DATORI DI LAVORO, PER LE ASSUNZIONI CON CONTRATTO DI LAVORO A TEMPO INDETERMINATO, EFFETTUATE NELL'ANNO 2015, AI SENSI DELL'ART. 1, COMMI 118 E SEGUENTI, DELLA LEGGE 23 DICEMBRE 2014, N. 190	1.579.215,64	0,00	1.579.215,64
ENTRATE VARIE - RECUPERI E REINTROITI DI SGRAVI DI ONERI CONTRIBUTIVI DI CUI ALL'ART. 116, COMMI 1,2,3 E 4 DELLA LEGGE N. 388/2000 A FAVORE DELLE IMPRESE CHE ATTUANO PROGRAMMI DI RIALLINEAMENTO AI SENSI DELL'ART. 5 DEL D.L. N. 518/1996 CONVERTITO NELLA LEGGE N. 608/1996	80.744,07	0,00	80.744,07
ENTRATE VARIE - RECUPERO DELL'INCENTIVO AI DATORI DI LAVORO CHE, NEL CORSO DEL 2013, ASSUMONO A TEMPO DETERMINATO O INDETERMINATO, ANCHE PART-TIME O A SCOPO DI SOMMINISTRAZIONE, LAVORATORI LICENZIATI NEI DODICI MESI PRECEDENTI L'ASSUNZIONE, PER GIUSTIFICATO MOTIVO OGGETTIVO CONNESSO A RIDUZIONE, TRASFORMAZIONE O CESSAZIONE DI ATTIVITÀ O DI LAVORO, AI SENSI DEI D.D. DEL MINISTERO DEL LAVORO E DELLE POLITICHE SOCIALI N. 264 DEL 19 APRILE 2013 E N. 390 DEL 3 GIUGNO 2013	1.330,00	26.311,62	-24.981,62
ENTRATE VARIE - RECUPERO DI SGRAVI CONTRIBUTIVI FRUITI IN ECCEDEZZA RISPETTO ALLE QUOTE DI BENEFICIO SPETTANTI PER LA CONTRATTAZIONE DI SECONDO LIVELLO, AZIENDALE E TERRITORIALE	17.675,84	9.225,47	8.450,37
ENTRATE VARIE - RECUPERO E REINTROITO DELL'INCENTIVO AI DATORI DI LAVORO CHE ASSUMONO CON CONTRATTO A TEMPO PIENO E INDETERMINATO, LAVORATORI BENEFICIARI DELL'INDENNITÀ ASPI, AI SENSI DELL'ART. 2, COMMA 10-BIS, DELLA LEGGE 28 GIUGNO 2012, N. 92, INTRODOTTO DALL'ART. 7, COMMA 5, LETTERA B), DEL DECRETO LEGGE 28 GIUGNO 2013, N. 76	4.340,07	9.091,84	-4.751,77
ENTRATE VARIE - RECUPERO E REINTROITO DELL'INCENTIVO AI DATORI DI LAVORO PER L'ASSUNZIONE DI GIOVANI AMMESSI AL PROGRAMMA OPERATIVO NAZIONALE PER L'ATTUAZIONE DELLA INIZIATIVA EUROPEA PER L'OCCUPAZIONE DEI GIOVANI" (C.D. "GARANZIA GIOVANI") - DECRETO DIRETTORIALE DEL MINISTERO DEL LAVORO E DELLE POLITICHE SOCIALI N. 1709 DELL'8 AGOSTO 2014 E N. 63 DEL 2 DICEMBRE 2014	6.701,85	0,00	6.701,85

2015

ENTRATE VARIE - RECUPERO E REINTROITO DELL'INCENTIVO SPERIMENTALE AI DATORI DI LAVORO PER L'ASSUNZIONE A TEMPO INDETERMINATO DI GIOVANI "UNDER 30" AI SENSI DELL'ART. 1 DEL DECRETO LEGGE 28 GIUGNO 2013, N. 76, CONVERTITO CON MODIFICAZIONI DALLA LEGGE DEL 9 AGOSTO 2013, N. 99.	32.575,63	34.359,44	-1.783,81
ENTRATE VARIE - RECUPERO E REINTROITO DELL'INCENTIVO STRAORDINARIO AI DATORI DI LAVORO PER LA CREAZIONE DI RAPPORTI DI LAVORO STABILI O DI DURATA AMPIA, IN FAVORE DI UOMINI UNDER 30 E DONNE DI QUALUNQUE ETA', AI SENSI DEL DECRETO DEL MINISTERO DEL LAVORO E DELLE POLITICHE SOCIALI DEL 5 OTTOBRE 2012 E DELL'ART. 24, COMMA 27, DEL DECRETO LEGGE 6 DICEMBRE 2011, N. 201, CONVERTITO, CON MODIFICAZIONI, CON LEGGE 22 DICEMBRE 2011, N. 214	1.096.962,10	229.961,61	867.000,49
<b>TOTALE 5)</b>	<b>6.391.945,33</b>	<b>352.164,33</b>	<b>6.039.781,00</b>
<b>6) ONERI VARI</b>			
ENTRATE VARIE - RECUPERI E REINTROITI DELLE INDENNITA' A FAVORE DEI LAVORATORI AFFETTI DA TALASSEMIA, TALASSODREPANOCITOSI E DREPANOCITOSI DI CUI ALL'ART. 39, COMMA 1, DELLA LEGGE N. 448/2001 E ALL'ART. 3 COMMA 131, DELLA LEGGE N. 350/2003	1.685.534,96	28.006,34	1.657.528,62
ENTRATE VARIE- RECUPERI E REINTROITI DELL'INDENNITA' AI COLLABORATORI COORDINATI E CONTINUATIVI E AI LAVORATORI AUTONOMI DELLA REGIONE ABRUZZO DI CUI ALL'ART.5,COMMA 2, DELL'O.P.C.M. N. 3763/2009	0,00	34.123,50	-34.123,50
ENTRATE VARIE - RECUPERO DELL'INDENNITA' DI FINE RAPPORTO ED ONERI ACCESSORI DI CUI ALL'ART. 5 DEL D.L. N. 103/1991	211.108,80	212.177,42	-1.068,62
<b>TOTALE 6)</b>	<b>1.896.643,76</b>	<b>274.307,26</b>	<b>1.622.336,50</b>
<b>TOTALE ALLEGATO 11</b>	<b>518.848.199,22</b>	<b>505.788.954,44</b>	<b>13.059.244,78</b>

2015

Gestione n. 24

Allegato 12

## ENTRATE NON CLASSIFICABILI IN ALTRE VOCI

DESCRIZIONE	CONSUNTIVO 2015	CONSUNTIVO 2014	VARIAZIONI
SANZIONI CIVILI, AMMINISTRATIVE, MULTE E AMMENZE	1.023.778,10	1.044.196,66	-20.418,56
<b>TOTALE ALLEGATO 12</b>	<b>1.023.778,10</b>	<b>1.044.196,66</b>	<b>-20.418,56</b>

2015

Allegato 13

## VARIAZIONI PATRIMONIALI STRAORDINARIE

DESCRIZIONE	CONSUNTIVO	CONSUNTIVO	VARIAZIONI
	2015	2014	
<b>ELIMINAZIONI DI RESIDUI PASSIVI:</b>			
INDENNITA' AI LAVORATORI AFFETTI DA TALASSEMIA E DREPANOCITOSI DI CUI ALL'ART. 39, COMMA 1, DELLA LEGGE N. 448/2001	965,94	0,00	965,94
RATE DI PENSIONE	25.626.127,07	0,00	25.626.127,07
RATE DI PENSIONE DELLA GESTIONE DEI COLTIVATORI DIRETTI, MEZZADRI E COLONI DI CUI ALL'ART. 37, COMMA 6, DELLA LEGGE N. 88/1989	7.799.170,04	0,00	7.799.170,04
<b>TOTALE ALLEGATO 13</b>	<b>33.426.263,05</b>	<b>0,00</b>	<b>33.426.263,05</b>

2015

Gestione n. 24

Allegato 14

## PRELIEVI DA FONDI E ACCANTONAMENTI VARI

DESCRIZIONE	CONSUNTIVO	CONSUNTIVO	VARIAZIONI
	2015	2014	
PRELIEVO DAI FONDI PER COPERTURA DEGLI ONERI PER PENSIONAMENTI ANTICIPATI	544.506,65	7.926.287,10	-7.381.780,45
PRELIEVO DAL FONDO ACCANTONAMENTO CONTRIBUTI STATO A COPERTURA ONERI PENSIONISTICI DERIVANTI TOTALIZZAZIONE PERIODI ASSICURATIVI	102.411.943,16	61.797.823,89	40.614.119,27
PRELIEVO DAL FONDO ACCANTONAMENTO CTR STATO A COPERTURA DEGLI ONERI DERIVANTI DAGLI SGRAVI E DA ALTRE AGEVOLAZIONI CONTRIBUTIVE (UTILIZZO DEGLI ACCANTONAMENTI PREGRESSI ALLE RISERVE TECNICHE)	2.628.340,96	32.690,93	2.595.650,03
PRELIEVO DAL FONDO DI ACCANTONAMENTO DEI CONTRIBUTI DELLO STATO A COPERTURA DEGLI ONERI DERIVANTI DAL CONTRIBUTO ALLE AZIENDE PER TRATTAMENTI AGGIUNTIVI DI MALATTIA PREVISTI DEGLI ACCORDI NAZIONALI DI CATEGORIA PER I LAVORATORI ADDETTI AI PUBBLICI SERVIZI DI TRASPORTO - ART. 3 D.I. N. 14666/2007	14.375.149,82	21.728.378,24	-7.353.228,42
PRELIEVO DAL FONDO DI ACCANTONAMENTO DEI CONTRIBUTI DELLO STATO DA UTILIZZARE NEGLI ESERCIZI SUCCESSIVI A COPERTURA DEGLI ONERI DERIVANTI DALLA CONCESSIONE DELL'ASSEGNO DI MATERNITÀ DA PARTE DEI COMUNI AI SENSI DELL'ART. 66 DELLA LEGGE N. 448/1998 E SUCCESSIVE DISPOSIZIONI	0,00	965.641,28	-965.641,28
PRELIEVO DAL FONDO DI ACCANTONAMENTO DEI CONTRIBUTI DELLO STATO DA UTILIZZARE NEGLI ESERCIZI SUCCESSIVI A COPERTURA DEGLI ONERI DERIVANTI DALLO SGRAVIO DEL CONTRIBUTO DEL FONDO DIGARANZIA EX ART. 2 DELLA LEGGE N.297/1982 DI CUI ALL'ART. 1, COMMA 764, LETT. A), PUNTO 2), DELLA LEGGE N.296/2006	32.417.192,58	0,00	32.417.192,58
PRELIEVO DAL FONDO DI ACCANTONAMENTO DEI CONTRIBUTI DELLO STATO DA UTILIZZARE NEGLI ESERCIZI SUCCESSIVI PER LA COPERTURA DEGLI ONERI DERIVANTI DALLA CORRESPONSIONE DI VOUCHER PER L'ACQUISTO DI SERVIZI DI BABY-SITTING, ALLA MADRE LAVORATRICE, AL TERMINE DEL PERIODO DI ASTENSIONE OBBLIGATORIA DAL LAVORO, PER GLI UNDICI MESI SUCCESSIVI E IN ALTERNATIVA AL CONGEDO FACOLTATIVO, OVVERO ONERI DELLA RETE PUBBLICA DEI SERVIZI PER L'INFANZIA O DEI SERVIZI PRIVATI ACCREDITATI, AI SENSI DELL'ART. 4, COMMA 24 LETT. B) DELLA LEGGE N. 92/2012.	0,00	1.015.334,74	-1.015.334,74
PRELIEVO DAL FONDO DI ACCANTONAMENTO DEI CONTRIBUTI DELLO STATO (FONDO PER L'OCCUPAZIONE) DA UTILIZZARE NEGLI ESERCIZI SUCCESSIVI A COPERTURA DEI TRATTAMENTI A SOSTEGNO DEL REDDITO DI CUI ALL'ART. 2, COMMA 1, LETT. A), B) E C), DEL D.L. N. 158/2001 CONVERTITO NELLA LEGGE N. 248/2001 E ALL'ART. 1, COMMA 86, DELLA LEGGE N. 247/2007	8.470.198,70	5.738.784,51	2.731.414,19
PRELIEVO DAL FONDO DI ACCANTONAMENTO DEL CONTRIBUTO DELLO STATO (FONDO PER L'OCCUPAZIONE) A COPERTURA DEGLI ONERI DERIVANTI DAI TRATTAMENTI DI MOBILITA' DI CUI ALL'ART. 1, COMMI 1,2 E 5, E ALL'ART.4 DEL D.L. N.108/2002 CONVERTITO NELLA LEGGE N.172/2002 E SUCCESSIVE DISPOSIZIONI MODIFICATIVE ED INTEGRATIVE	0,00	1.060.455,17	-1.060.455,17
PRELIEVO DAL FONDO DI ACCANTONAMENTO DEL CONTRIBUTO DELLO STATO A COPERTURA DEGLI ONERI DERIVANTI DALL'EROGAZIONE DELL'INCENTIVO A FAVORE DELLE IMPRESE PRIVATE E DELLE SOCIETÀ COOPERATIVE CHE ASSUMONO A TEMPO INDETERMINATO "GIOVANI GENITORI" ISCRITTI ALLA BANCA DATI PER L'OCCUPAZIONE PREVISTA DAL DECRETO DEL MINISTRO DELLA GIOVENTÙ DEL 19 NOVEMBRE 2010, IN APPLICAZIONE DELL'ART.1, COMMI 72 E 73 DELLA LEGGE DEL 24 DICEMBRE 2007, N. 247 MODIFICATA DALLA LEGGE DEL 23 DICEMBRE 2009, N. 191.	4.688.809,86	10.211.599,01	-5.522.789,15

2015

PRELIEVO DAL FONDO DI ACCANTONAMENTO DEL CONTRIBUTIVO DELLO STATO (FONDO DI ROTAZIONE EX ART.9 DELLA LEGGE N. 236/1993) DA UTILIZZARE NEGLI ESERCIZI SUCCESSIVI A COPERTURA DEGLI ONERI DERIVANTI DALL'INDENNITÀ UNA TANTUM A SOSTEGNO DEL REDDITO AI LAVORATORI IN SOMMINISTRAZIONE, DI CUI ALL'ART. 4 DEL DECRETO DIRETTORIALE 57/CONT./I/2009 DEL 1° LUGLIO 2009	0,00	6.911.300,00	-6.911.300,00
PRELIEVO DAL FONDO SVALUTAZIONE CREDITI CONTRIBUTIVI	1.747.115,48	4.506.945,57	-2.759.830,09
PRELIEVO DAL FONDO SVALUTAZIONE CREDITI PER PRESTAZIONI DA RECUPERARE	22.209.428,12	83.798.616,39	-61.589.188,27
PRELIEVO DAL FONDO ACCANTONAMENTO CONTRIBUTIVI STATO A COPERTURA ONERI INCR. MAGG. SOCIALE ART. 38 LEGGE 448/01 A ITALIANI ALL'ESTERO ART. 38 C. 9 LEGGE 289/2002	1.647.430,05	0,00	1.647.430,05
<b>TOTALE ALLEGATO 14</b>	<b>191.140.115,38</b>	<b>205.693.856,83</b>	<b>-14.553.741,45</b>

2015

Gestione n. 24

Allegato 15A

## SPESE PER PRESTAZIONI ISTITUZIONALI PER EROGAZIONI PENSIONISTICHE

DESCRIZIONE	CONSUNTIVO 2015				CONSUNTIVO 2014	VARIAZIONI
	IMPEGNATE NEL 2015	Rateo al 31.12.2014	Rateo al 31.12.2015	DATO ECONOMICO		
<b>1) PRESTAZIONI ASSISTENZIALI AI CITTADINI ULTRA SESSANTACINQUENNI SPROVVISTI DI REDDITO:</b>						
- Assegno Sociale	3.715.166.368,65	4.555.783,00	5.684.155,00	3.716.294.740,65	3.600.402.289,39	115.892.451,26
- Magg. Sociale Tratt. Minimo, Art. 38, Lett. A), L. 488/2001 - Assegno Sociale	554.963.895,59	0,00	0,00	554.963.895,59	505.969.934,81	48.993.960,78
- Pensione Sociale	385.569.141,93	0,00	0,00	385.569.141,93	448.612.918,35	-63.043.776,42
- Assegno Sociale Ai Cittadini Ue Edextraue, D.lgs. 3/2007, 30/2007 E 251/2007	175.909.175,76	0,00	0,00	175.909.175,76	121.989.450,24	53.919.725,52
- Magg. Sociale Tratt. Minimo, Art. 38, Lett. A), L. 488/2001 - Pensione Sociale	82.062.289,92	0,00	0,00	82.062.289,92	95.506.111,16	-13.443.821,24
- Rimborso Spese Farmaceutiche Ai Titolari Di Pensione Sociale	177.237,00	0,00	0,00	177.237,00	217.547,09	-40.310,09
<b>Totale</b>	<b>4.913.848.108,85</b>	<b>4.555.783,00</b>	<b>5.684.155,00</b>	<b>4.914.976.480,85</b>	<b>4.772.698.251,04</b>	<b>142.278.229,81</b>
<b>2) MAGG. SOCIALI - ART.1 L. 140/1985 E SUCC. PROROGHE</b>						
- del Fondo pensioni lavoratori dipendenti	293.123.376,09	0,00	0,00	293.123.376,09	315.909.493,01	-22.786.116,92
- Gestione Artigiani	83.946.698,33	0,00	0,00	83.946.698,33	87.718.598,93	-3.771.900,60
- Gestione Commercialisti	43.158.410,26	0,00	0,00	43.158.410,26	45.288.440,38	-2.130.030,12
- Gestione CDCM	26.154.839,95	0,00	0,00	26.154.839,95	28.277.954,13	-2.123.114,18
- ex Fondo Trasporti	213.255,91	0,00	0,00	213.255,91	230.088,78	-16.832,87
- Fondo previdenza del Clero	38.688,09	0,00	0,00	38.688,09	28.611,80	10.076,29
- ex Fondo Telefonici	32.804,37	0,00	0,00	32.804,37	32.000,28	804,09
- Fondo Dazieri	22.819,54	0,00	0,00	22.819,54	25.085,73	-2.266,19
- ex Fondo Elettrici	17.051,44	0,00	0,00	17.051,44	19.711,26	-2.659,82
- Gestione Minatori	12.037,64	0,00	0,00	12.037,64	12.586,28	-548,64
- ex Fondo INPDAl	6.732,96	0,00	0,00	6.732,96	4.972,76	1.760,20
- Gestione Parasubordinati	3.116,20	0,00	0,00	3.116,20	22.388,52	-19.272,32
<b>Totale</b>	<b>446.729.830,78</b>	<b>0,00</b>	<b>0,00</b>	<b>446.729.830,78</b>	<b>477.569.931,86</b>	<b>-30.840.101,08</b>
<b>3) QUOTE DI PENSIONI AFFERENTI ALLA MAGGIORE ANZIANITÀ DI SERVIZIO ATTRIBUITA AL PERSONALE DIMISSIONARIO ISCRITTO AL FONDO DI PREVIDENZA DEGLI ADDETTI ALLE ABOLITE IMPOSTE DI CONSUMO - ART.23, D.P.R. N.649/1972</b>						
- Fondo Dazieri	1.455.821,80	0,00	0,00	1.455.821,80	1.446.401,49	9.420,31
<b>Totale</b>	<b>1.455.821,80</b>	<b>0,00</b>	<b>0,00</b>	<b>1.455.821,80</b>	<b>1.446.401,49</b>	<b>9.420,31</b>
<b>4) QUOTA PARTE MENSILITÀ DI PENSIONE EROGATA - ART. 37, CO. 3, LETT. C), L. 88/89</b>						
- del Fondo pensioni lavoratori dipendenti	16.595.920.000,00	0,00	0,00	16.595.920.000,00	15.347.100.000,00	1.248.820.000,00
- Gestione CDCM	1.826.130.000,00	0,00	0,00	1.826.130.000,00	1.717.690.000,00	108.440.000,00
- Gestione Artigiani	1.092.690.000,00	0,00	0,00	1.092.690.000,00	962.610.000,00	130.080.000,00
- Gestione Commercialisti	530.840.000,00	0,00	0,00	530.840.000,00	492.890.000,00	37.950.000,00
- Ex ENPALS	72.100.000,00	0,00	0,00	72.100.000,00	71.450.000,00	650.000,00
- Gestione Minatori	3.110.000,00	0,00	0,00	3.110.000,00	3.080.000,00	30.000,00



2015

<b>Totale</b>	<b>20.120.790.000,00</b>	<b>0,00</b>	<b>0,00</b>	<b>20.120.790.000,00</b>	<b>18.594.820.000,00</b>	<b>1.525.970.000,00</b>
<b>5) QUOTA PARTE DI CIASCUNA MENSILITÀ DI PENSIONE EROGATA (ART.2, CO. 4, LETT. A), L. 183/2011</b>						
- Ex INPDAP	2.342.910.000,00	0,00	0,00	2.342.910.000,00	2.321.880.000,00	21.030.000,00
<b>Totale</b>	<b>2.342.910.000,00</b>	<b>0,00</b>	<b>0,00</b>	<b>2.342.910.000,00</b>	<b>2.321.880.000,00</b>	<b>21.030.000,00</b>
<b>6) QUOTA PARTE PENSIONI INVALIDITÀ ANTE L. 222/84</b>						
- del Fondo pensioni lavoratori dipendenti	4.079.390.000,00	0,00	0,00	4.079.390.000,00	4.042.760.000,00	36.630.000,00
- Gestione Artigiani	563.140.000,00	0,00	0,00	563.140.000,00	558.080.000,00	5.060.000,00
- Gestione Commercialisti	477.140.000,00	0,00	0,00	477.140.000,00	472.860.000,00	4.280.000,00
<b>Totale</b>	<b>5.119.670.000,00</b>	<b>0,00</b>	<b>0,00</b>	<b>5.119.670.000,00</b>	<b>5.073.700.000,00</b>	<b>45.970.000,00</b>
<b>7) ONERE DELLE PENSIONI LIQUIDATE NELLA GESTIONE CD-CM CON DECORRENZA ANTERIORE ALL'1/1/1989</b>						
- rate di pensione	1.926.067.402,20	452.000,00	848.000,00	1.926.463.402,20	2.139.475.551,01	-213.012.148,81
- maggiorazione sociale - art.38 legge 448/2001	14.557.163,68	0,00	0,00	14.557.163,68	18.262.013,45	-3.704.849,77
<b>Totale</b>	<b>1.940.624.565,88</b>	<b>452.000,00</b>	<b>848.000,00</b>	<b>1.941.020.565,88</b>	<b>2.157.737.564,46</b>	<b>-216.716.998,58</b>
<b>8) QUOTE DI PENSIONI ALLE DIPENDENTI DEL SOPPRESSO ENPAO - LEGGE 249/1990</b>						
- Soppresso fnd social	2.317.643,25	0,00	0,00	2.317.643,25	2.562.659,93	-245.016,68
<b>Totale</b>	<b>2.317.643,25</b>	<b>0,00</b>	<b>0,00</b>	<b>2.317.643,25</b>	<b>2.562.659,93</b>	<b>-245.016,68</b>
<b>9) QUOTA PARTE DELLE PRESTAZIONI PENSIONISTICHE DEL FONDO DI PREVIDENZA DEL CLERO - ART. 21, LEGGE N. 903/1973</b>						
- Fondo previdenza del Clero	8.214.868,88	0,00	0,00	8.214.868,88	8.559.399,06	-344.530,18
<b>Totale</b>	<b>8.214.868,88</b>	<b>0,00</b>	<b>0,00</b>	<b>8.214.868,88</b>	<b>8.559.399,06</b>	<b>-344.530,18</b>
<b>10) ASSEgni VITALIZI A EX DIPENDENTI DELLO STATO E DI ALTRE AMMINISTRAZIONI AUTONOME - ART.11, LEGGE N.75/1980</b>						
- Soppresso fnd social	27.254.315,90	0,00	0,00	27.254.315,90	28.444.438,78	-1.190.122,88
- maggiorazione sociale - art.38 legge 448/2001	525.205,15	0,00	0,00	525.205,15	613.394,35	-88.189,20
<b>Totale</b>	<b>27.779.521,05</b>	<b>0,00</b>	<b>0,00</b>	<b>27.779.521,05</b>	<b>29.057.833,13</b>	<b>-1.278.312,08</b>
<b>11) INTEGR. TRATT. MIN. - ART. 1, L. 222/84</b>						
- del Fondo pensioni lavoratori dipendenti	233.626.519,81	0,00	0,00	233.626.519,81	233.746.495,88	-119.976,07
- Gestione Artigiani	40.057.632,99	0,00	0,00	40.057.632,99	40.800.279,37	-742.646,38
- Gestione Commercialisti	34.709.349,63	0,00	0,00	34.709.349,63	34.958.730,06	-249.380,43
- Gestione CDCM	34.294.069,65	0,00	0,00	34.294.069,65	35.170.773,52	-876.703,87
<b>Totale</b>	<b>342.687.572,08</b>	<b>0,00</b>	<b>0,00</b>	<b>342.687.572,08</b>	<b>344.676.278,83</b>	<b>-1.988.706,75</b>
<b>12) QUOTA PARTE DELLE RATE DI PENSIONE - ART. 11, L. 54/82</b>						
- del Fondo pensioni lavoratori dipendenti	366.828.000,00	0,00	0,00	366.828.000,00	392.238.000,00	-25.410.000,00
- Gestione CDCM	250.200.000,00	0,00	0,00	250.200.000,00	254.960.000,00	-4.760.000,00
- Fondo previdenza del Clero	1.032.914,00	0,00	0,00	1.032.914,00	1.032.914,00	0,00
<b>Totale</b>	<b>618.060.914,00</b>	<b>0,00</b>	<b>0,00</b>	<b>618.060.914,00</b>	<b>648.230.914,00</b>	<b>-30.170.000,00</b>
<b>13) ASSEgni TEMPORANEI AI RIMPATRIATI DALLA LIBIA</b>						
- del Fondo pensioni lavoratori dipendenti	467.653,42	0,00	0,00	467.653,42	545.517,09	-77.863,67
- Gestione Artigiani	93.280,29	0,00	0,00	93.280,29	108.811,34	-15.531,05

2015

Gestione n. 24

- Gestione Commercianti	71.271,14	0,00	0,00	71.271,14	83.137,69	-11.866,55
<b>Totale</b>	<b>632.204,85</b>	<b>0,00</b>	<b>0,00</b>	<b>632.204,85</b>	<b>737.466,12</b>	<b>-105.261,27</b>
<b>14) MIGLIORAMENTI DELLE PENSIONI SUPERIORI AL TRATTAMENTO MINIMO - ART. 3, L. 544/88</b>						
- del Fondo pensioni lavoratori dipendenti	335.567.870,00	0,00	0,00	335.567.870,00	335.567.870,00	0,00
- Gestione Minatori	129.114,00	0,00	0,00	129.114,00	129.114,00	0,00
<b>Totale</b>	<b>335.696.984,00</b>	<b>0,00</b>	<b>0,00</b>	<b>335.696.984,00</b>	<b>335.696.984,00</b>	<b>0,00</b>
<b>15) MIGLIORAMENTI DELLE PENSIONI DEL SETTORE PUBBLICO (ART. 5, L. 544/88)</b>						
- Ex INPDAP	2.023.107,32	0,00	0,00	2.023.107,32	9.116.883,92	-7.093.776,60
<b>Totale</b>	<b>2.023.107,32</b>	<b>0,00</b>	<b>0,00</b>	<b>2.023.107,32</b>	<b>9.116.883,92</b>	<b>-7.093.776,60</b>
<b>16) CONVENZIONE SAN MARINO</b>						
- del Fondo pensioni lavoratori dipendenti	232.406,00	0,00	0,00	232.406,00	232.406,00	0,00
<b>Totale</b>	<b>232.406,00</b>	<b>0,00</b>	<b>0,00</b>	<b>232.406,00</b>	<b>232.406,00</b>	<b>0,00</b>
<b>17) CONVENZIONE SANTA SEDE</b>						
- del Fondo pensioni lavoratori dipendenti	966.685,68	0,00	0,00	966.685,68	800.533,00	166.152,68
<b>Totale</b>	<b>966.685,68</b>	<b>0,00</b>	<b>0,00</b>	<b>966.685,68</b>	<b>800.533,00</b>	<b>166.152,68</b>
<b>18) CONVENZIONE VENEZUELA</b>						
- del Fondo pensioni lavoratori dipendenti	12.652.206,69	0,00	0,00	12.652.206,69	18.650.451,00	-5.998.244,31
- Gestione Artigiani	1.058.846,59	0,00	0,00	1.058.846,59	1.020.500,00	38.346,59
- Gestione Commercianti	651.289,33	0,00	0,00	651.289,33	631.741,00	19.548,33
- Gestione CDCM	543.606,67	0,00	0,00	543.606,67	539.000,00	4.606,67
<b>Totale</b>	<b>14.905.949,28</b>	<b>0,00</b>	<b>0,00</b>	<b>14.905.949,28</b>	<b>20.841.692,00</b>	<b>-5.935.742,72</b>
<b>19) CONVENZIONE AUSTRALIA</b>						
- del Fondo pensioni lavoratori dipendenti	1.478.921,00	0,00	0,00	1.478.921,00	1.489.913,00	-10.992,00
- Gestione Artigiani	290.000,00	0,00	0,00	290.000,00	279.090,00	10.910,00
- Gestione CDCM	228.906,00	0,00	0,00	228.906,00	226.727,00	2.179,00
- Gestione Commercianti	165.465,00	0,00	0,00	165.465,00	158.562,00	6.903,00
<b>Totale</b>	<b>2.163.292,00</b>	<b>0,00</b>	<b>0,00</b>	<b>2.163.292,00</b>	<b>2.154.292,00</b>	<b>9.000,00</b>
<b>20) ONERE PENSIONISTICO CONSEGUENTE LA RIVALUTAZIONE DEI CONTRIBUTI AI SENSI DELL'ART. 69, COMMA 5, DELLA LEGGE N.388/2000</b>						
- Gestione Facoltativa	2.206.253,00	0,00	0,00	2.206.253,00	2.343.583,00	-137.330,00
- Fondo previdenza Casalinghe	792.866,00	0,00	0,00	792.866,00	831.790,00	-38.924,00
<b>Totale</b>	<b>2.999.119,00</b>	<b>0,00</b>	<b>0,00</b>	<b>2.999.119,00</b>	<b>3.175.373,00</b>	<b>-176.254,00</b>
<b>21) QUOTA PARTE DELLE PRESTAZIONI PENSIONISTICHE LEGGE N. 59/1991</b>						
- del Fondo pensioni lavoratori dipendenti	748.808.422,00	0,00	0,00	748.808.422,00	827.784.138,00	-78.975.716,00
- ex Fondo Trasporti	8.379.000,00	0,00	0,00	8.379.000,00	9.551.687,00	-1.172.687,00
- ex Fondo Elettrici	7.195.000,00	0,00	0,00	7.195.000,00	7.417.000,00	-222.000,00
- Ex ENPALS	5.764.564,69	0,00	0,00	5.764.564,69	6.358.275,00	-593.710,31
- Fondo Esattoriali	1.452.900,00	0,00	0,00	1.452.900,00	1.468.000,00	-15.100,00
- Fondo Dazieri	1.308.834,00	0,00	0,00	1.308.834,00	1.360.647,00	-51.813,00
- Gestione Minatori	1.262.855,00	0,00	0,00	1.262.855,00	1.312.848,00	-49.993,00
- Fondo personale aziende Gas	707.100,00	0,00	0,00	707.100,00	701.700,00	5.400,00
<b>Totale</b>	<b>774.878.675,69</b>	<b>0,00</b>	<b>0,00</b>	<b>774.878.675,69</b>	<b>855.954.295,00</b>	<b>-81.075.619,31</b>

2015

<b>22) MAGG. PENSIONE EX COMBATTENTI, ART.6, L. 140/85 E L.544/88</b>						
- del Fondo pensioni lavoratori dipendenti	133.314.507,23	0,00	0,00	133.314.507,23	148.582.216,08	-15.267.708,85
- Gestione Artigiani	10.691.571,05	0,00	0,00	10.691.571,05	11.879.522,36	-1.187.951,31
- Gestione Commercialisti	9.333.616,42	0,00	0,00	9.333.616,42	10.267.715,59	-934.099,17
- Gestione CDCM	1.915.846,98	0,00	0,00	1.915.846,98	2.043.818,82	-127.971,84
- ex Fondo Telefonici	967.448,27	0,00	0,00	967.448,27	1.009.330,00	-41.881,73
- Ex ENPALS	632.800,04	0,00	0,00	632.800,04	698.964,01	-66.163,97
- ex Fondo Trasporti	558.200,14	0,00	0,00	558.200,14	619.474,45	-61.274,31
- Gestione Minatori	149.003,01	0,00	0,00	149.003,01	172.852,35	-23.849,34
- ex Fondo Elettrici	143.350,62	0,00	0,00	143.350,62	155.672,90	-12.322,28
- Fondo Dazieri	91.700,24	0,00	0,00	91.700,24	100.563,78	-8.863,54
- ex Fondo INPDAI	58.863,63	0,00	0,00	58.863,63	59.819,06	-955,43
- Ex INPDAP	31.998,16	0,00	0,00	31.998,16	29.397,29	2.600,87
- Fondo Volo	23.233,24	0,00	0,00	23.233,24	24.833,84	-1.600,60
- Gestione Parasubordinati	6.283,67	0,00	0,00	6.283,67	5.409,43	874,24
- Fondi Vari ( ex INCIS ISES IACP )	0,00	0,00	0,00	0,00	109,00	-109,00
<b>Totale</b>	<b>157.918.422,70</b>	<b>0,00</b>	<b>0,00</b>	<b>157.918.422,70</b>	<b>175.649.698,96</b>	<b>-17.731.276,26</b>
<b>23) QUOTA INTEGR.MIN. MODIF. LIMITI REDDITO, ART.11,C.38, L.537/93</b>						
- del Fondo pensioni lavoratori dipendenti	58.299.000,00	0,00	0,00	58.299.000,00	61.451.000,00	-3.152.000,00
- Gestione Commercialisti	8.577.700,00	0,00	0,00	8.577.700,00	9.186.058,12	-608.358,12
- Gestione CDCM	8.000.000,00	0,00	0,00	8.000.000,00	8.300.000,00	-300.000,00
- Gestione Artigiani	7.025.900,00	0,00	0,00	7.025.900,00	7.482.500,00	-456.600,00
<b>Totale</b>	<b>81.902.600,00</b>	<b>0,00</b>	<b>0,00</b>	<b>81.902.600,00</b>	<b>86.419.558,12</b>	<b>-4.516.958,12</b>
<b>24) MAGG. PEREQUAZ. PENS.&lt;=1MIL.(0,7%), ART.11, C.5, L.537/93</b>						
- del Fondo pensioni lavoratori dipendenti	85.205.411,00	0,00	0,00	85.205.411,00	93.272.342,00	-8.066.931,00
- Gestione CDCM	16.700.000,00	0,00	0,00	16.700.000,00	17.100.000,00	-400.000,00
- Gestione Artigiani	12.693.800,00	0,00	0,00	12.693.800,00	13.858.900,00	-1.165.100,00
- Gestione Commercialisti	11.968.000,00	0,00	0,00	11.968.000,00	12.943.762,00	-975.762,00
- Soppresso fnd social	2.176.906,00	0,00	0,00	2.176.906,00	2.631.332,00	-454.426,00
- Fondo previdenza del Clero	179.000,00	0,00	0,00	179.000,00	191.897,00	-12.897,00
- Gestione Minatori	33.385,00	0,00	0,00	33.385,00	34.527,00	-1.142,00
- Fondo Esattoriali	14.300,00	0,00	0,00	14.300,00	14.500,00	-200,00
- Fondo personale aziende Gas	11.400,00	0,00	0,00	11.400,00	11.300,00	100,00
<b>Totale</b>	<b>128.982.202,00</b>	<b>0,00</b>	<b>0,00</b>	<b>128.982.202,00</b>	<b>140.058.560,00</b>	<b>-11.076.358,00</b>
<b>25) MODIFICA PEREQUAZIONE AUTOMATICA,ART.69, C.1, LEGGE N.388/2000</b>						
- del Fondo pensioni lavoratori dipendenti	356.032.399,00	0,00	0,00	356.032.399,00	356.032.399,00	0,00
- ex Fondo INPDAI	50.927.800,00	0,00	0,00	50.927.800,00	50.927.800,00	0,00
- Gestione Ferrovie dello Stato	39.170.270,00	0,00	0,00	39.170.270,00	39.170.270,00	0,00
- ex Fondo Elettrici	30.338.000,00	0,00	0,00	30.338.000,00	30.338.000,00	0,00
- ex Fondo Trasporti	23.155.169,00	0,00	0,00	23.155.169,00	23.155.169,00	0,00
- ex Fondo Telefonici	20.197.000,00	0,00	0,00	20.197.000,00	20.197.000,00	0,00
- Gestione CDCM	13.082.700,00	0,00	0,00	13.082.700,00	13.082.700,00	0,00
- ex Gest. Enti Credit	12.100.000,00	0,00	0,00	12.100.000,00	12.100.000,00	0,00
- Gestione Artigiani	11.590.781,00	0,00	0,00	11.590.781,00	11.590.781,00	0,00
- Gestione Commercialisti	8.522.000,00	0,00	0,00	8.522.000,00	8.522.000,00	0,00
- Fondo Volo	3.820.000,00	0,00	0,00	3.820.000,00	3.820.000,00	0,00
- Gestione Enti disciolti	1.951.000,00	0,00	0,00	1.951.000,00	1.951.000,00	0,00
- Fondo Dazieri	1.113.134,00	0,00	0,00	1.113.134,00	1.113.134,00	0,00
- Fondo personale Porti Genova e Trieste	1.047.891,00	0,00	0,00	1.047.891,00	1.047.891,00	0,00
- Gestione Parasubordinati	960.000,00	0,00	0,00	960.000,00	960.000,00	0,00
- Gestione Minatori	218.401,00	0,00	0,00	218.401,00	218.401,00	0,00

2015

Gestione n. 24

- Fondo personale aziende Gas	88.700,00	0,00	0,00	88.700,00	88.700,00	0,00
- Fondo Esattoriali	30.160,00	0,00	0,00	30.160,00	30.160,00	0,00
- Fondi Vari ( ex INCIS ISES IACP )	14.070,00	0,00	0,00	14.070,00	14.070,00	0,00
<b>Totale</b>	<b>574.359.475,00</b>	<b>0,00</b>	<b>0,00</b>	<b>574.359.475,00</b>	<b>574.359.475,00</b>	<b>0,00</b>
<b>26) ONERE PER MODIFICA INTEGRAZIONE AL TRATTAMENTO MINIMO, ART.1 LEGGE 385/2000</b>						
- del Fondo pensioni lavoratori dipendenti	9.203.169,07	0,00	0,00	9.203.169,07	9.500.944,14	-297.775,07
- Gestione Commercianti	355.082,08	0,00	0,00	355.082,08	304.453,25	50.628,83
- Gestione Artigiani	337.484,30	0,00	0,00	337.484,30	378.272,11	-40.787,81
- Gestione CDCM	262.244,90	0,00	0,00	262.244,90	424.561,10	-162.316,20
<b>Totale</b>	<b>10.157.980,35</b>	<b>0,00</b>	<b>0,00</b>	<b>10.157.980,35</b>	<b>10.608.230,60</b>	<b>-450.250,25</b>
<b>27) INCUM.INAIL ART. 73 LEGGE 388/2000</b>						
- del Fondo pensioni lavoratori dipendenti	91.042.000,00	0,00	0,00	91.042.000,00	90.727.000,00	315.000,00
- Gestione Artigiani	12.386.500,00	0,00	0,00	12.386.500,00	12.263.400,00	123.100,00
- Gestione CDCM	3.600.000,00	0,00	0,00	3.600.000,00	3.380.000,00	220.000,00
- Gestione Commercianti	1.685.400,00	0,00	0,00	1.685.400,00	1.613.652,00	71.748,00
<b>Totale</b>	<b>108.713.900,00</b>	<b>0,00</b>	<b>0,00</b>	<b>108.713.900,00</b>	<b>107.984.052,00</b>	<b>729.848,00</b>
<b>28) MAGGIORAZIONE SOC. TRATT. MINIMI RESIDENTI ALL'ESTERO - ART.38 C.9 L. 289/2002</b>						
- del Fondo pensioni lavoratori dipendenti	1.695.752,92	0,00	0,00	1.695.752,92	0,00	1.695.752,92
- Gestione CDCM	60.792,22	0,00	0,00	60.792,22	0,00	60.792,22
- Gestione Artigiani	47.655,56	0,00	0,00	47.655,56	0,00	47.655,56
<b>Totale</b>	<b>1.804.200,70</b>	<b>0,00</b>	<b>0,00</b>	<b>1.804.200,70</b>	<b>0,00</b>	<b>1.804.200,70</b>
<b>29) TOTALIZZAZIONE PERIODI ASSICURATIVI - D. LGS. 42/2006</b>						
- del Fondo pensioni lavoratori dipendenti	161.195.284,37	0,00	0,00	161.195.284,37	133.227.671,31	27.967.613,06
- Gestione Parasubordinati	58.019.137,25	0,00	0,00	58.019.137,25	47.005.667,68	11.013.469,57
- Gestione Artigiani	14.151.642,72	0,00	0,00	14.151.642,72	11.850.374,63	2.301.268,09
- ex Fondo INPDAl	12.520.723,46	0,00	0,00	12.520.723,46	10.111.464,55	2.409.258,91
- Ex INPDAP	7.596.191,31	0,00	0,00	7.596.191,31	12.036.975,25	-4.440.783,94
- Gestione Commercianti	6.719.722,08	0,00	0,00	6.719.722,08	5.619.724,49	1.099.997,59
- Gestione CDCM	785.945,41	0,00	0,00	785.945,41	621.454,24	164.491,17
- ex Fondo Elettrici	406.482,80	0,00	0,00	406.482,80	314.441,40	92.041,40
- Ex ENPALS	345.977,54	0,00	0,00	345.977,54	391.045,65	-45.068,11
- ex Fondo Telefonici	209.846,41	0,00	0,00	209.846,41	171.223,72	38.622,69
- ex Fondo Trasporti	197.240,44	0,00	0,00	197.240,44	202.725,53	-5.485,09
- Gestione Ferrovie dello Stato	150.621,42	0,00	0,00	150.621,42	116.840,26	33.781,16
- Fondo previdenza del Clero	100.136,29	0,00	0,00	100.136,29	106.555,20	-6.418,91
- Ex Ipost	12.991,66	0,00	0,00	12.991,66	21.257,56	-8.265,90
<b>Totale</b>	<b>262.411.943,16</b>	<b>0,00</b>	<b>0,00</b>	<b>262.411.943,16</b>	<b>221.797.421,47</b>	<b>40.614.521,69</b>
<b>30) IMPORTO AGGIUNTIVO - ART.70, C.7, L. 388/2000</b>						
- del Fondo pensioni lavoratori dipendenti	42.532.211,51	0,00	0,00	42.532.211,51	52.752.926,28	-10.220.714,77
- Gestione CDCM	19.914.755,78	0,00	0,00	19.914.755,78	24.700.376,64	-4.785.620,86
- Gestione Artigiani	8.957.928,74	0,00	0,00	8.957.928,74	11.110.566,26	-2.152.637,52
- Gestione Commercianti	7.589.470,26	0,00	0,00	7.589.470,26	9.413.259,99	-1.823.789,73
- Ex ENPALS	1.010.232,76	0,00	0,00	1.010.232,76	529.797,88	480.434,88
- Ex INPDAP	315.015,50	0,00	0,00	315.015,50	351.388,27	-36.372,77
- Gestione Parasubordinati	91.262,48	0,00	0,00	91.262,48	113.193,34	-21.930,86
- Fondo previdenza del Clero	54.029,88	0,00	0,00	54.029,88	67.013,55	-12.983,67
- Gestione Ferrovie dello Stato	21.568,72	0,00	0,00	21.568,72	26.751,80	-5.183,08
- Soppresso fnd social	9.225,54	0,00	0,00	9.225,54	11.442,49	-2.216,95
- ex Fondo Elettrici	5.877,25	0,00	0,00	5.877,25	7.289,58	-1.412,33

2015

- ex Fondo Trasporti	4.289,35	0,00	0,00	4.289,35	5.320,10	-1.030,75
- Gestione Minatori	2.895,47	0,00	0,00	2.895,47	3.591,26	-695,79
- Fondo Volo	949,66	0,00	0,00	949,66	1.177,87	-228,21
- Trattamenti integrativi al pers interno	631,42	0,00	0,00	631,42	783,15	-151,73
- ex Fondo Telefonici	595,31	0,00	0,00	595,31	738,36	-143,05
- Fondo Dazieri	450,75	0,00	0,00	450,75	559,07	-108,32
- Gestione Spedizionieri Doganali	225,37	0,00	0,00	225,37	279,53	-54,16
<b>Totale</b>	<b>80.511.615,75</b>	<b>0,00</b>	<b>0,00</b>	<b>80.511.615,75</b>	<b>99.096.455,42</b>	<b>-18.584.839,67</b>
<b>31) MAGG. SOCIALE TRATT. MINIMO, ART.38, LETT.A) L. 488/2001</b>						
- del Fondo pensioni lavoratori dipendenti	224.522.574,58	0,00	0,00	224.522.574,58	252.731.451,04	-28.208.876,46
- Gestione Artigiani	61.293.027,99	0,00	0,00	61.293.027,99	67.768.068,06	-6.475.040,07
- Gestione Commercianti	33.302.521,38	0,00	0,00	33.302.521,38	37.168.229,07	-3.865.707,69
- Gestione CDCM	29.179.274,80	0,00	0,00	29.179.274,80	33.037.036,55	-3.857.761,75
- Invalidi civili	18.876.866,48	0,00	0,00	18.876.866,48	18.548.093,75	328.772,73
- ex Fondo Trasporti	138.402,98	0,00	0,00	138.402,98	165.167,71	-26.764,73
- ex Fondo Telefonici	30.237,61	0,00	0,00	30.237,61	34.654,68	-4.417,07
- Fondo previdenza del Clero	28.259,40	0,00	0,00	28.259,40	27.241,89	1.017,51
- ex Fondo Elettrici	27.254,40	0,00	0,00	27.254,40	31.506,69	-4.252,29
- Gestione Minatori	14.513,28	0,00	0,00	14.513,28	18.780,60	-4.267,32
- Fondo Dazieri	14.403,53	0,00	0,00	14.403,53	18.886,39	-4.482,86
- ex Fondo INPDAl	6.877,87	0,00	0,00	6.877,87	4.717,85	2.160,02
- Gestione Parasubordinati	2.207,01	0,00	0,00	2.207,01	16.757,56	-14.550,55
<b>Totale</b>	<b>367.436.421,31</b>	<b>0,00</b>	<b>0,00</b>	<b>367.436.421,31</b>	<b>409.570.591,84</b>	<b>-42.134.170,53</b>
<b>32) SOMMA AGGIUNTIVA ART.5 C.1-4 L. N.127/2007</b>						
- del Fondo pensioni lavoratori dipendenti	517.958.828,09	0,00	0,00	517.958.828,09	549.101.951,62	-31.143.123,53
- Gestione CDCM	169.664.534,14	0,00	0,00	169.664.534,14	179.865.892,36	-10.201.358,22
- Gestione Artigiani	91.725.031,24	0,00	0,00	91.725.031,24	97.240.149,09	-5.515.117,85
- Gestione Commercianti	77.996.194,44	0,00	0,00	77.996.194,44	82.685.843,47	-4.689.649,03
- Ex INPDAl	2.862.370,88	0,00	0,00	2.862.370,88	2.652.178,26	210.192,62
- Ex ENPALS	2.261.729,89	0,00	0,00	2.261.729,89	2.468.999,27	-207.269,38
- Gestione Parasubordinati	800.966,13	0,00	0,00	800.966,13	849.125,53	-48.159,40
- Fondo previdenza del Clero	718.324,77	0,00	0,00	718.324,77	761.515,22	-43.190,45
- Soppresso fnd social	467.358,78	0,00	0,00	467.358,78	495.459,49	-28.100,71
- ex Fondo Trasporti	398.237,24	0,00	0,00	398.237,24	422.181,91	-23.944,67
- Gestione Ferrovie dello Stato	215.657,75	0,00	0,00	215.657,75	228.624,53	-12.966,78
- ex Fondo Telefonici	123.922,38	0,00	0,00	123.922,38	131.373,42	-7.451,04
- Gestione Minatori	120.664,47	0,00	0,00	120.664,47	127.919,62	-7.255,15
- ex Fondo INPDAl	119.421,97	0,00	0,00	119.421,97	126.602,41	-7.180,44
- ex Fondo Elettrici	113.434,50	0,00	0,00	113.434,50	120.254,94	-6.820,44
- Fondo Dazieri	82.018,87	0,00	0,00	82.018,87	86.950,39	-4.931,52
- Fondo personale aziende Gas	20.229,72	0,00	0,00	20.229,72	21.446,06	-1.216,34
- Trattamenti integrativi al pers interno	4.036,49	0,00	0,00	4.036,49	4.279,19	-242,70
- Fondo Volo	616,04	0,00	0,00	616,04	653,08	-37,04
<b>Totale</b>	<b>865.653.577,79</b>	<b>0,00</b>	<b>0,00</b>	<b>865.653.577,79</b>	<b>917.391.399,86</b>	<b>-51.737.822,07</b>
<b>33) BENEFICI VITTIME TERRORISMO L. N. 266/2005</b>						
- del Fondo pensioni lavoratori dipendenti	3.621.785,26	0,00	0,00	3.621.785,26	3.200.206,96	421.578,30
- Gestione Commercianti	947.279,31	0,00	0,00	947.279,31	851.028,55	96.250,76
- Ex INPDAl	603.006,60	0,00	0,00	603.006,60	160.031,30	442.975,30
- Gestione Artigiani	520.898,80	0,00	0,00	520.898,80	467.971,53	52.927,27
- Gestione CDCM	312.425,69	0,00	0,00	312.425,69	280.680,87	31.744,82
<b>Totale</b>	<b>6.005.395,66</b>	<b>0,00</b>	<b>0,00</b>	<b>6.005.395,66</b>	<b>4.959.919,21</b>	<b>1.045.476,45</b>
<b>34) AGEVOLAZIONI EXTRACOM. ART.3 D.LGS. 3/2007 E D.LGS.251/2007 INVALIDI CIVILI</b>						

2015

Gestione n. 24

- Invalidi civili	266.522.970,70	0,00	0,00	266.522.970,70	210.665.554,92	55.857.415,78
<b>Totale</b>	<b>266.522.970,70</b>	<b>0,00</b>	<b>0,00</b>	<b>266.522.970,70</b>	<b>210.665.554,92</b>	<b>55.857.415,78</b>
<b>35) ONERE PER L'APPLICAZIONE IN MISURA INTERA DELLA PEREQUAZIONE (ART. 5, CO. 6, L. 127/2007)</b>						
- del Fondo pensioni lavoratori dipendenti	96.660.274,00	0,00	0,00	96.660.274,00	96.660.274,00	0,00
- ex Fondo INPDAl	8.958.619,00	0,00	0,00	8.958.619,00	8.958.619,00	0,00
- Gestione Ferrovie dello Stato	6.751.608,00	0,00	0,00	6.751.608,00	6.751.608,00	0,00
- ex Fondo Elettrici	5.305.736,00	0,00	0,00	5.305.736,00	5.305.736,00	0,00
- Gestione Artigiani	4.663.154,00	0,00	0,00	4.663.154,00	4.663.154,00	0,00
- Gestione Commercianti	4.640.884,00	0,00	0,00	4.640.884,00	4.640.884,00	0,00
- ex Fondo Trasporti	3.817.368,00	0,00	0,00	3.817.368,00	3.817.368,00	0,00
- ex Fondo Telefonici	3.417.188,00	0,00	0,00	3.417.188,00	3.417.188,00	0,00
- Gestione CDCM	1.776.293,00	0,00	0,00	1.776.293,00	1.776.293,00	0,00
- Fondo Volo	406.243,00	0,00	0,00	406.243,00	406.243,00	0,00
- Fondo Dazieri	167.671,00	0,00	0,00	167.671,00	167.671,00	0,00
- Gestione Parasubordinati	146.179,00	0,00	0,00	146.179,00	146.179,00	0,00
- Fondo personale Porti Genova e Trieste	132.080,00	0,00	0,00	132.080,00	132.080,00	0,00
- Fondo previdenza del Clero	54.718,00	0,00	0,00	54.718,00	54.718,00	0,00
- Gestione Spedizionieri Doganali	42.234,00	0,00	0,00	42.234,00	42.234,00	0,00
- Gestione Minatori	35.023,00	0,00	0,00	35.023,00	35.023,00	0,00
- Fondo personale aziende Gas	12.998,00	0,00	0,00	12.998,00	12.998,00	0,00
- Fondo Esattoriali	11.730,00	0,00	0,00	11.730,00	11.730,00	0,00
<b>Totale</b>	<b>137.000.000,00</b>	<b>0,00</b>	<b>0,00</b>	<b>137.000.000,00</b>	<b>137.000.000,00</b>	<b>0,00</b>
<b>36) ONERI RELATIVI AL PERSONALE DELL'AMMINISTRAZIONE DELLE POSTE E TELECOMUNICAZIONI GIÀ IN QUIESCENZA ALLA DATA DEL 31/7/1994 - ART. 6, COMMA 5, DEL D.L. N. 487/1993 CONVERTITO NELLA LEGGE N. 71/1994</b>						
- Ex Ipost	828.167.627,02	0,00	0,00	828.167.627,02	838.661.931,48	-10.494.304,46
<b>Totale</b>	<b>828.167.627,02</b>	<b>0,00</b>	<b>0,00</b>	<b>828.167.627,02</b>	<b>838.661.931,48</b>	<b>-10.494.304,46</b>
<b>37) APPORTO DELLO STATO PER GARANTIRE IL PAGAMENTO DELLE PENSIONI (ART. 2, CO. 5, L. 183/2011)</b>						
- Ex INPDAP	5.832.799.142,04	0,00	0,00	5.832.799.142,04	5.104.474.695,86	728.324.446,18
<b>Totale</b>	<b>5.832.799.142,04</b>	<b>0,00</b>	<b>0,00</b>	<b>5.832.799.142,04</b>	<b>5.104.474.695,86</b>	<b>728.324.446,18</b>
<b>38) CUMULO PENSIONE EX LEGGE N. 228/2012 C 235-249</b>						
- del Fondo pensioni lavoratori dipendenti	53.760.000,00	0,00	0,00	53.760.000,00	45.696.000,00	8.064.000,00
- Gestione Parasubordinati	3.983.530,00	0,00	0,00	3.983.530,00	3.386.000,00	597.530,00
- Gestione Artigiani	1.088.235,00	0,00	0,00	1.088.235,00	925.000,00	163.235,00
- Ex INPDAP	634.118,00	0,00	0,00	634.118,00	539.000,00	95.118,00
- Gestione Commercianti	456.470,00	0,00	0,00	456.470,00	388.000,00	68.470,00
- Gestione CDCM	58.824,00	0,00	0,00	58.824,00	50.000,00	8.824,00
- Fondo previdenza del Clero	9.412,00	0,00	0,00	9.412,00	8.000,00	1.412,00
- Gestione Ferrovie dello Stato	8.235,00	0,00	0,00	8.235,00	7.000,00	1.235,00
- Ex Ipost	1.176,00	0,00	0,00	1.176,00	1.000,00	176,00
<b>Totale</b>	<b>60.000.000,00</b>	<b>0,00</b>	<b>0,00</b>	<b>60.000.000,00</b>	<b>51.000.000,00</b>	<b>9.000.000,00</b>
<b>39) QUOTA STATO SU PENSIONI PERSONALE ENTI LIRICI EX L. 311/2004</b>						
- Ex ENPALS	1.000.000,00	0,00	0,00	1.000.000,00	1.000.000,00	0,00
<b>Totale</b>	<b>1.000.000,00</b>	<b>0,00</b>	<b>0,00</b>	<b>1.000.000,00</b>	<b>1.000.000,00</b>	<b>0,00</b>

2015

<b>40) RICONOSCIMENTO PEREQUAZIONE ART.1 D.L. 65/2015 (SENTENZA C.C. 70/2015)</b>						
- del Fondo pensioni lavoratori dipendenti	997.587.149,32	0,00	0,00	997.587.149,32	0,00	997.587.149,32
- Ex INPDAP	725.156.656,42	0,00	0,00	725.156.656,42	0,00	725.156.656,42
- Gestione Artigiani	108.614.062,65	0,00	0,00	108.614.062,65	0,00	108.614.062,65
- Gestione Ferrovie dello Stato	91.215.556,94	0,00	0,00	91.215.556,94	0,00	91.215.556,94
- Gestione Commercianti	73.008.716,56	0,00	0,00	73.008.716,56	0,00	73.008.716,56
- Ex Ipost	45.841.230,79	0,00	0,00	45.841.230,79	0,00	45.841.230,79
- ex Fondo Trasporti	38.305.732,46	0,00	0,00	38.305.732,46	0,00	38.305.732,46
- Gestione CDCM	38.010.330,91	0,00	0,00	38.010.330,91	0,00	38.010.330,91
- ex Fondo Elettrici	32.951.460,92	0,00	0,00	32.951.460,92	0,00	32.951.460,92
- ex Fondo Telefonici	27.101.122,92	0,00	0,00	27.101.122,92	0,00	27.101.122,92
- ex Fondo INPDAl	9.859.066,50	0,00	0,00	9.859.066,50	0,00	9.859.066,50
- Ex ENPALS	7.660.894,24	0,00	0,00	7.660.894,24	0,00	7.660.894,24
- Trattamenti integrativi al pers interno	4.740.651,54	0,00	0,00	4.740.651,54	0,00	4.740.651,54
- Gestione Parasubordinati	3.346.597,05	0,00	0,00	3.346.597,05	0,00	3.346.597,05
- Fondo Dazieri	2.704.563,62	0,00	0,00	2.704.563,62	0,00	2.704.563,62
- Fondo Volo	1.095.618,19	0,00	0,00	1.095.618,19	0,00	1.095.618,19
- Gestione Enti disciolti	324.563,38	0,00	0,00	324.563,38	0,00	324.563,38
- Gestione Spedizionieri Doganali	312.189,27	0,00	0,00	312.189,27	0,00	312.189,27
- Gestione Minatori	287.691,44	0,00	0,00	287.691,44	0,00	287.691,44
- Fondo personale aziende Gas	136.452,44	0,00	0,00	136.452,44	0,00	136.452,44
- Fondo Esattoriali	77.479,74	0,00	0,00	77.479,74	0,00	77.479,74
<b>Totale</b>	<b>2.208.337.787,30</b>	<b>0,00</b>	<b>0,00</b>	<b>2.208.337.787,30</b>	<b>0,00</b>	<b>2.208.337.787,30</b>
<b>41) ABOLIZIONE FACOLTÀ DI TRATTENIMENTO IN SERVIZIO DI ALCUNE CATEGORIE DI LAVORATORI (MAGISTRATI, ALTI DIRIGENTI, PROFESSORI UNIVERSITARI, DIPLOMATI, PREFETTI ECC.) EX ART. 1 DEL D.L. 90/2014 CONVERTITO IN L. 114/2014</b>						
- Ex INPDAP	72.000.000,00	0,00	0,00	72.000.000,00	0,00	72.000.000,00
<b>Totale</b>	<b>72.000.000,00</b>	<b>0,00</b>	<b>0,00</b>	<b>72.000.000,00</b>	<b>0,00</b>	<b>72.000.000,00</b>
<b>42) RATE DI PENSIONE CONNESSE A PENSIONAMENTI ANTICIPATI (ALL.15A bis)</b>						
- Ex INPDAP	182.670.912,82	0,00	0,00	182.670.912,82	101.964.575,61	80.706.337,21
- Ex Ipost	48.347.290,68	0,00	0,00	48.347.290,68	7.002.000,00	41.345.290,68
- Fondo personale aziende Gas	918.447,72	0,00	0,00	918.447,72	0,00	918.447,72
- Fondo Volo	10.584.299,60	0,00	0,00	10.584.299,60	4.755.000,00	5.829.299,60
- FPLD	1.147.861.164,19	0,00	0,00	1.147.861.164,19	1.042.642.890,46	105.218.273,73
- Gestione Artigiani	34.743.230,94	0,00	0,00	34.743.230,94	21.137.589,98	13.605.640,96
- Gestione CDCM	13.610.252,86	0,00	0,00	13.610.252,86	8.990.121,38	4.620.131,48
- Gestione Commercianti	31.855.915,71	0,00	0,00	31.855.915,71	16.270.881,71	15.585.034
- Gestione Ferrovie dello Stato	5.776.946,01	0,00	0,00	5.776.946,01	0,00	5.776.946,01
- Gestione Minatori	414.523,00	0,00	0,00	414.523,00	469.043,00	-54.520
- Gestione Parasubordinati	28.070,90	0,00	0,00	28.070,90	0,00	28.070,90
<b>Totale</b>	<b>1.476.811.054,43</b>	<b>0</b>	<b>0</b>	<b>1.476.811.054,43</b>	<b>1.203.232.102,14</b>	<b>273.578.952,29</b>
<b>TOTALE COMPLESSIVO</b>	<b>50.548.083.586,3</b>	<b>5.007.783</b>	<b>6.532.155</b>	<b>50.549.607.958,3</b>	<b>45.955.578.805,72</b>	<b>4.594.029.152,58</b>

2015

Gestione n. 24

Allegato 15ABIS

## RATE DI PENSIONE CONNESSE AI PENSIONAMENTI ANTICIPATI

DESCRIZIONE	CONSUNTIVO 2015	CONSUNTIVO 2014	VARIAZIONI
<b>1) DEL FONDO PENSIONI LAVORATORI DIPENDENTI</b>			
PENSIONAMENTI ANTICIPATI PER LAVORATORI ESPOSTI AL RISCHIO CHIMICO - ART. 3, CO. 133, L. 350/2003	945.384,36	967.523,26	-22.138,90
PENSIONAMENTI ANTICIPATI PER LAVORATORI RIENTRATI DALLA SVIZZERA - ART. 3, L. 172/2002	21.705,72	66.891,42	-45.185,70
SALVAGUARDATI - ART. 11 DECRETO LEGGE 102/2013 - CONVERTITO, CON MODIFICAZIONI, NELLA LEGGE 124/2013 (QUARTA SALVAGUARDIA)	14.806.927,09	11.982.748,74	2.824.178,35
SALVAGUARDATI - ART. 1, COMMA 231 LEGGE 228/2012 (TERZA SALVAGUARDIA)	54.161.163,19	50.890.502,07	3.270.661,12
SALVAGUARDATI - ART. 22, COMMA 1 LEGGE 135/2012 (SECONDA SALVAGUARDIA)	88.051.920,16	65.166.000,00	22.885.920,16
SALVAGUARDATI - LEGGE 147/2014 (SESTA SALVAGUARDIA)	73.321.707,61	0,00	73.321.707,61
SALVAGUARDATI - LEGGE DI STABILITÀ PER IL 2014 - L. 147/2013 (QUINTA SALVAGUARDIA)	34.893.027,62	11.720.015,61	23.173.012,01
BENEFICI PER LAVORATORI SORDOMUTI ED INVALIDI CIVILI CON INVALIDITÀ SUPERIORE AL 74% - ART. 80, L. 388/2000	1.205.757,87	1.165.497,90	40.259,97
PENSIONAMENTI ANTICIPATI PER ADDETTI A LAVORAZIONI CON IMPIEGO DI AMIANTO - ART. 13, CO. 6-8, L. 257/92	585.648.701,06	652.008.890,51	-66.360.189,45
PENSIONAMENTI ANTICIPATI PER ADDETTI A LAVORAZIONI PARTICOLARMENTE FATICOSE E PESANTI - D. LGS. 67/2011	14.413.328,36	24.409.280,31	-9.995.951,95
PENSIONAMENTI ANTICIPATI PER I LAVORATORI DEL GRUPPO EFIM - ART. 4, L. 698/94	285.474,95	284.394,72	1.080,23
PENSIONAMENTI ANTICIPATI PER I LAVORATORI DELLA PICCOLA PESCA MARITTIMA - ART. 43, CO. 3, L. 448/2001	1.032.914,00	1.032.914,00	0,00
PENSIONAMENTI ANTICIPATI PER I LAVORATORI DELL'EDITORIA - ART. 37, LEGGE N. 416 DEL 1981 E SUCCESSIVE MODIFICAZIONI ED INTEGRAZIONI	182.028.881,79	165.037.998,43	16.990.883,36
PENSIONAMENTI ANTICIPATI PER I LAVORATORI DELLE MINIERE - ART. 78, CO. 23, L. 388/2000	487.000,00	520.638,00	-33.638,00
PENSIONAMENTI ANTICIPATI PER I LAVORATORI DEL SETTORE SIDERURGICO - ART. 8, L. 451/94 E ART. 8, L. 608/96	7.845.155,37	7.926.287,10	-81.131,73
PENSIONAMENTI ANTICIPATI PER I LAVORATORI IMPIEGATI IN L.S.U DA ALMENO UN ANNO - ART. 2 D.I. 21/05/1998	1.787.175,61	3.604.018,02	-1.816.842,41
<b>ex Fondo Trasporti</b>			
PENSIONAMENTI ANTICIPATI ART. 4 LEGGE N. 11/1996	341.905,95	361.463,04	-19.557,09
PENSIONAMENTI ANTICIPATI LAVORI PARTICOLARMENTE USURANTI D LGS N. 67/2011	14.892.648,20	0,00	14.892.648,20
PENSIONAMENTI ANTICIPATI PER ADDETTI A LAVORAZIONI CON IMPIEGO DI AMIANTO - ART. 13, CO. 6-8, L. 257/92	601.956,44	726.379,44	-124.423,00
SALVAGUARDATI - ART. 11 DECRETO LEGGE 102/2013 - CONVERTITO, CON MODIFICAZIONI, NELLA L. 124/2013 (QUARTA SALVAGUARDIA)	277.082,45	0,00	277.082,45
SALVAGUARDATI - ART. 1, COMMA 231 LEGGE 228/2012 (TERZA SALVAGUARDIA)	12.016,90	0,00	12.016,90
SALVAGUARDATI - ART. 22, COMMA 1 LEGGE 135/2012 (SECONDA SALVAGUARDIA)	439.561,31	0,00	439.561,31
SALVAGUARDATI - LEGGE 147/2014 (SESTA SALVAGUARDIA)	134.461,03	0,00	134.461,03
SALVAGUARDATI - LEGGE DI STABILITÀ PER IL 2014 - L. 147/2013 (QUINTA SALVAGUARDIA)	26.510,02	0,00	26.510,02
<b>ex Fondo Elettrici</b>			
PENSIONAMENTI ANTICIPATI LAVORI PARTICOLARMENTE USURANTI D LGS N. 67/2011	369.160,11	0,00	369.160,11
PENSIONAMENTI ANTICIPATI PER ADDETTI A LAVORAZIONI CON IMPIEGO DI AMIANTO - ART. 13, CO. 6-8, L. 257/92	6.540.187,06	8.257.500,84	-1.717.313,78



2015

SALVAGUARDATI - ART. 11 DECRETO LEGGE 102/2013 - CONVERTITO, CON MODIFICAZIONI, NELLA LEGGE 124/2013 (QUARTA SALVAGUARDIA)	168.915,34	0,00	168.915,34
SALVAGUARDATI - ART. 1, COMMA 231 LEGGE 228/2012 (TERZA SALVAGUARDIA)	4.061.900,66	0,00	4.061.900,66
SALVAGUARDATI - ART. 22, COMMA 1 LEGGE 135/2012 (SECONDA SALVAGUARDIA)	8.611.231,32	5.053.000,00	3.558.231,32
SALVAGUARDATI - LEGGE 147/2014 (SESTA SALVAGUARDIA)	2.181.948,60	0,00	2.181.948,60
SALVAGUARDATI - LEGGE DI STABILITÀ PER IL 2014 - L. 147/2013 (QUINTA SALVAGUARDIA)	653.184,53	0,00	653.184,53
<b>ex Fondo Telefonici</b>			
PREPENSIONAMENTI ART.13 COMMI 6-7-8 LEGGE 257/1992	45.440,63	45.274,10	166,53
SALVAGUARDATI - ART. 1, COMMA 231 LEGGE 228/2012 (TERZA SALVAGUARDIA)	596.610,45	0,00	596.610,45
SALVAGUARDATI - ART. 22, COMMA 1 LEGGE 135/2012 (SECONDA SALVAGUARDIA)	8.214.008,84	6.861.000,00	1.353.008,84
SALVAGUARDATI - LEGGE 147/2014 (SESTA SALVAGUARDIA)	1.028.854,27	0,00	1.028.854,27
SALVAGUARDATI - LEGGE DI STABILITÀ PER IL 2014 - L. 147/2013 (QUINTA SALVAGUARDIA)	452.183,97	0,00	452.183,97
<b>ex Fondo INPDAI</b>			
PENSIONAMENTI ANTICIPATI PER ADDETTI A LAVORAZIONI CON IMPIEGO DI AMIANTO - ART. 13, CO. 6-8, L. 257/92	5.226.707,59	5.681.730,31	-455.022,72
RATE DI PENSIONE CONNESSE AI PENSIONAMENTI EDITORIA	5.639.419,09	4.852.235,64	787.183,45
SALVAGUARDATI - ART. 11 DECRETO LEGGE 102/2013 - CONVERTITO, CON MODIFICAZIONI, NELLA LEGGE 124/2013 (QUARTA SALVAGUARDIA)	1.122.300,42	1.119.929,65	2.370,77
SALVAGUARDATI - ART. 1, COMMA 231 LEGGE 228/2012 (TERZA SALVAGUARDIA)	5.870.736,40	7.679.967,89	-1.809.231,49
SALVAGUARDATI - ART. 22, COMMA 1 LEGGE 135/2012 (SECONDA SALVAGUARDIA)	5.206.518,91	2.663.000,00	2.543.518,91
SALVAGUARDATI - LEGGE 147/2014 (SESTA SALVAGUARDIA)	6.316.340,28	0,00	6.316.340,28
SALVAGUARDATI - LEGGE DI STABILITÀ PER IL 2014 - L. 147/2013 (QUINTA SALVAGUARDIA)	7.893.148,66	2.557.809,46	5.335.339,20
<b>TOTALE 1)</b>	<b>1.147.861.164,19</b>	<b>1.042.642.890,46</b>	<b>105.218.273,73</b>
<b>2) GESTIONE CDCM</b>			
PENSIONAMENTI ANTICIPATI PER ADDETTI A LAVORAZIONI CON IMPIEGO DI AMIANTO - ART. 13, CO. 6-8, L. 257/92	4.199.436,72	4.607.538,11	-408.101,39
PENSIONAMENTI ANTICIPATI PER ADDETTI A LAVORAZIONI PARTICOLARMENTE FATICOSE E PESANTI - D. LGS. 67/2011	568.858,03	889.852,26	-320.994,23
PENSIONAMENTI ANTICIPATI PER I LAVORATORI IMPIEGATI IN L.S.U DA ALMENO UN ANNO - ART. 2 D.I. 21/05/1998	0,00	8.293,01	-8.293,01
PENSIONAMENTI ANTICIPATI PER LAVORATORI ESPOSTI AL RISCHIO CHIMICO - ART. 3, CO. 133, L. 350/2003	148.424,78	151.900,58	-3.475,80
PENSIONAMENTI ANTICIPATI PER LAVORATORI RIENTRATI DALLA SVIZZERA - ART. 3, L. 172/2002	230,02	708,86	-478,84
SALVAGUARDATI - ART. 11 DECRETO LEGGE 102/2013 - CONVERTITO, CON MODIFICAZIONI, NELLA LEGGE 124/2013 (QUARTA SALVAGUARDIA)	313.727,36	247.401,34	66.326,02
SALVAGUARDATI - ART. 1, COMMA 231 LEGGE 228/2012 (TERZA SALVAGUARDIA)	1.595.047,91	1.292.785,87	302.262,04
SALVAGUARDATI - ART. 22, COMMA 1 LEGGE 135/2012 (SECONDA SALVAGUARDIA)	2.186.999,55	1.245.000,00	941.999,55
SALVAGUARDATI - LEGGE 147/2014 (SESTA SALVAGUARDIA)	3.225.134,42	0,00	3.225.134,42
SALVAGUARDATI - LEGGE DI STABILITÀ PER IL 2014 - L. 147/2013 (QUINTA SALVAGUARDIA)	1.372.394,07	546.641,35	825.752,72
<b>TOTALE 2)</b>	<b>13.610.252,86</b>	<b>8.990.121,38</b>	<b>4.620.131,48</b>
<b>3) GESTIONE ARTIGIANI</b>			
RATE DI PENSIONE CONNESSE AI PENSIONAMENTI ANTICIPATI	10.105.911,00	11.321.198,01	-1.215.287,01
SALVAGUARDATI - ART. 11 DECRETO LEGGE 102/2013 - CONVERTITO, CON MODIFICAZIONI, NELLA LEGGE 124/2013 (QUARTA SALVAGUARDIA)	1.129.565,49	1.090.468,64	39.096,85

2015

Gestione n. 24

SALVAGUARDATI - ART. 1, COMMA 231 LEGGE 228/2012 (TERZA SALVAGUARDIA)	4.163.615,26	3.197.142,96	966.472,30
SALVAGUARDATI - ART.22, COMMA 1 LEGGE 135/2012 (SECONDA SALVAGUARDIA)	6.709.538,68	3.918.000,00	2.791.538,68
SALVAGUARDATI - LEGGE 147/2014 (SESTA SALVAGUARDIA)	8.297.175,24	0,00	8.297.175,24
SALVAGUARDATI - LEGGE DI STABILITÀ PER IL 2014 - L. 147/2013 (QUINTA SALVAGUARDIA)	4.337.425,27	1.610.780,37	2.726.644,90
<b>TOTALE 3)</b>	<b>34.743.230,94</b>	<b>21.137.589,98</b>	<b>13.605.640,96</b>
<b>4) GESTIONE COMMERCianti</b>			
PENSIONAMENTI ANTICIPATI PER ADDETTI A LAVORAZIONI CON IMPIEGO DI AMIANTO - ART. 13, CO. 6-8, L. 257/92	6.171.535,34	6.628.547,38	-457.012,04
PENSIONAMENTI ANTICIPATI PER ADDETTI A LAVORAZIONI PARTICOLARMENTE FATICOSE E PESANTI - D. LGS. 67/2011	643.780,88	869.299,00	-225.518,12
PENSIONAMENTI ANTICIPATI PER LAVORATORI ESPOSTI AL RISCHIO CHIMICO - ART. 3, CO. 133, L. 350/2003	13.540,33	13.857,42	-317,09
PENSIONAMENTI ANTICIPATI PER LAVORATORI RIENTRATI DALLA SVIZZERA - ART. 3, L. 172/2002	118,56	365,38	-246,82
SALVAGUARDATI - ART. 11 DECRETO LEGGE 102/2013 - CONVERTITO, CON MODIFICAZIONI, NELLA LEGGE 124/2013 (QUARTA SALVAGUARDIA)	1.061.207,49	648.313,64	412.893,85
SALVAGUARDATI - ART. 1, COMMA 231 LEGGE 228/2012 (TERZA SALVAGUARDIA)	3.858.409,22	2.957.170,78	901.238,44
SALVAGUARDATI - ART.22, COMMA 1 LEGGE 135/2012 (SECONDA SALVAGUARDIA)	5.852.667,95	3.337.000,00	2.515.667,95
SALVAGUARDATI - LEGGE 147/2014 (SESTA SALVAGUARDIA)	9.176.244,44	0,00	9.176.244,44
SALVAGUARDATI - LEGGE DI STABILITÀ PER IL 2014 - L. 147/2013 (QUINTA SALVAGUARDIA)	5.078.411,50	1.816.328,11	3.262.083,39
<b>TOTALE 4)</b>	<b>31.855.915,71</b>	<b>16.270.881,71</b>	<b>15.585.034</b>
<b>5) GESTIONE PARASUBORDINATI</b>			
SALVAGUARDATI - ART. 1, COMMA 231 LEGGE 228/2012 (TERZA SALVAGUARDIA)	25.351,69	0,00	25.351,69
SALVAGUARDATI - LEGGE 147/2014 (SESTA SALVAGUARDIA)	2.719,21	0,00	2.719,21
<b>TOTALE 5)</b>	<b>28.070,9</b>		<b>28.070,9</b>
<b>6) FONDO VOLO</b>			
SALVAGUARDATI - ART.22, COMMA 1 LEGGE 135/2012 (SECONDA SALVAGUARDIA)	10.584.299,60	4.755.000,00	5.829.299,60
<b>TOTALE 6)</b>	<b>10.584.299,6</b>	<b>4.755.000</b>	<b>5.829.299,6</b>
<b>7) GESTIONE FERROVIE DELLO STATO</b>			
PENSIONAMENTI ANTICIPATI LAVORI PARTICOLARMENTE USURANTI D LGS N.67/2011	2.689.582,65	0,00	2.689.582,65
SALVAGUARDATI - ART. 11 DECRETO LEGGE 102/2013 - CONVERTITO, CON MODIFICAZIONI, NELLA LEGGE 124/2013 (QUARTA SALVAGUARDIA)	341.334,22	0,00	341.334,22
SALVAGUARDATI - ART. 1, COMMA 231 LEGGE 228/2012 (TERZA SALVAGUARDIA)	753.967,19	0,00	753.967,19
SALVAGUARDATI - ART.22, COMMA 1 LEGGE 135/2012 (SECONDA SALVAGUARDIA)	998.763,15	0,00	998.763,15
SALVAGUARDATI - LEGGE 147/2014 (SESTA SALVAGUARDIA)	546.302,78	0,00	546.302,78
SALVAGUARDATI - LEGGE DI STABILITÀ PER IL 2014 - L. 147/2013 (QUINTA SALVAGUARDIA)	446.996,02	0,00	446.996,02
<b>TOTALE 7)</b>	<b>5.776.946,01</b>	<b>0</b>	<b>5.776.946,01</b>
<b>8) GESTIONE MINATORI</b>			
PENSIONAMENTI ANTICIPATI PER LAVORATORI DELLE MINIERE CAVE E TORBIERE - ART. 78, COMMA 23, LEGGE N. 388/2000	414.523,00	469.043,00	-54.520,00
<b>TOTALE 8)</b>	<b>414.523</b>	<b>469.043</b>	<b>-54.520</b>
<b>9) FONDO PERSONALE AZIENDE GAS</b>			
SALVAGUARDATI - ART. 1, COMMA 231 LEGGE 228/2012 (TERZA SALVAGUARDIA)	492.490,09	0,00	492.490,09

2015

SALVAGUARDATI - ART.22, COMMA 1 LEGGE 135/2012 (SECONDA SALVAGUARDIA)	246.159,00	0,00	246.159,00
SALVAGUARDATI - LEGGE 147/2014 (SESTA SALVAGUARDIA)	139.016,66	0,00	139.016,66
SALVAGUARDATI - LEGGE DI STABILITÀ PER IL 2014 - L. 147/2013 (QUINTA SALVAGUARDIA)	40.781,97	0,00	40.781,97
<b>TOTALE 9)</b>	<b>918.447,72</b>		<b>918.447,72</b>
<b>10) EX IPOST</b>			
SALVAGUARDATI - ART. 11 DECRETO LEGGE 102/2013 - CONVERTITO, CON MODIFICAZIONI, NELLA LEGGE 124/2013 (QUARTA SALVAGUARDIA)	579.662,22	0,00	579.662,22
SALVAGUARDATI - ART. 1, COMMA 231 LEGGE 228/2012 (TERZA SALVAGUARDIA)	8.271.354,39	0,00	8.271.354,39
SALVAGUARDATI - ART.22, COMMA 1 LEGGE 135/2012 (SECONDA SALVAGUARDIA)	28.685.275,98	7.002.000,00	21.683.275,98
SALVAGUARDATI - LEGGE 147/2014 (SESTA SALVAGUARDIA)	7.640.596,20	0,00	7.640.596,20
SALVAGUARDATI - LEGGE DI STABILITÀ PER IL 2014 - L. 147/2013 (QUINTA SALVAGUARDIA)	3.170.401,89	0,00	3.170.401,89
<b>TOTALE 10)</b>	<b>48.347.290,68</b>	<b>7.002.000</b>	<b>41.345.290,68</b>
<b>11) GESTIONE DIPENDENTI PUBBLICI</b>			
<b>PREPENSIONAMENTI PER LAVORI PARTICOLARMENTE USURANTI D.LGS 67/2011:</b>			
- CPDEL	8.876.939,64	5.870.159,14	3.006.780,50
- CPS	1.664.947,17	824.284,52	840.662,65
- CTPS	559.293,39	518.539,46	40.753,93
<b>PENSIONAMENTI ANTICIPATI PER I LAVORATORI DELL'AMIANTO - ART.13, COMMI 6,7 E 8, LEGGE N. 257/1992</b>			
- CPDEL	9.517.157,60	2.911.860,73	6.605.296,87
- CPS	237.403,59	4.960,65	232.442,94
- CTPS	974.844,89	274.156,48	700.688,41
<b>BENEFICI PER I LAVORATORI NON VEDENTI (ART. 9, L. 113/1985 E ART. 2, L. 120/1991)</b>			
- CPDEL	5.468.992,61	3.204.704,81	2.264.287,80
- CPS	71.680,47	0,00	71.680,47
- CTPS	1.888.108,35	1.812.051,93	76.056,42
<b>BENEFICI PER I LAVORATORI SORDOMUTI ED INVALIDI CIVILI CON INVALIDITÀ SUPERIORE AL 74% - ART.80, LEGGE N.388/2000</b>			
- CPUG	38.104,24	44.858,53	-6.754,29
- CTPS	38.592.409,54	32.007.527,53	6.584.882,01
- CPDEL	50.012.029,89	39.630.074,53	10.381.955,36
- CPI	235.505,71	211.970,98	23.534,73
- CPS	9.228.593,43	5.821.486,14	3.407.107,29
<b>SALVAGUARDATI - ART.22, COMMA 1 LEGGE 135/2012 (SECONDA SALVAGUARDIA)</b>			
- CPDEL	766.791,79	94.209,19	672.582,60
- CPI	2.191,04	0,00	2.191,04
- CTPS	117.689,85	15.544,46	102.145,39
<b>SALVAGUARDATI - ART. 1, COMMA 231 LEGGE 228/2012 (TERZA SALVAGUARDIA)</b>			
- CPDEL	268.814,99	122.765,89	146.049,10
- CTPS	53.960,87	29.097,28	24.863,59
<b>SALVAGUARDATI - ART. 11 DECRETO LEGGE 102/2013 - CONVERTITO, CON MODIFICAZIONI, NELLA LEGGE 124/2013 (QUARTA SALVAGUARDIA)</b>			
- CPDEL	14.811.287,73	920.123,33	13.891.164,40

2015

Gestione n. 24

- CPI	269.478,94	15.283,51	254.195,43
- CPS	2.683.351,90	113.882,93	2.569.468,97
- CPUG	47.880,63	5.356,59	42.524,04
- CTPS	29.654.389,94	7.511.677,00	22.142.712,94
<b>LAVORATORI SALVAGUARDATI DALLA RIFORMA PENSIONISTICA (ART. 1 COMMI 191 E 194 L. 147/2013 (QUINTA SALVAGUARDIA))</b>			
- CPDEL	19.324,07	0,00	19.324,07
- CTPS	12.979,66	0,00	12.979,66
<b>LAVORATORI SALVAGUARDATI DALLA RIFORMA PENSIONISTICA , ART. 2, LEGGE 147/2014 (SESTA SALVAGUARDIA)</b>			
- CPDEL	2.498.588,20	0,00	2.498.588,20
- CPI	23.816,28	0,00	23.816,28
- CPS	295.190,15	0,00	295.190,15
- CTPS	3.779.166,26	0,00	3.779.166,26
<b>TOTALE 11)</b>	<b>182.670.912,82</b>	<b>101.964.575,61</b>	<b>80.706.337,21</b>
<b>TOTALE ALLEGATO 15ABIS</b>	<b>1.476.811.054,43</b>	<b>1.203.232.102,14</b>	<b>273.578.952,29</b>

2015

Allegato 15B

## SPESE PER PRESTAZIONI ISTITUZIONALI ONERI PER IL MANTENIMENTO DEL SALARIO

DESCRIZIONE	CONSUNTIVO 2015				CONSUNTIVO 2014	VARIAZIONI
	IMPEGNATE NEL 2015	Rateo al 31.12.2014	Rateo al 31.12.2015	DATO ECONOMICO		
<b>PER TRATTAMENTI DI CASSA INTEGRAZIONE STRAORDINARIA</b>						
CIGS A PAGAMENTO DIRETTO (COMPRESO ART. 1, C. 8, D.L. N.78/2009)	415.134.399,14	326.075.000,00	223.544.000,00	312.603.399,14	682.988.377,19	-370.384.978,05
CIGS CON PROCEDURA A CONGUAGLIO (COMPRESO ART. 1, C. 8, D.L. N. 78/2009)	875.359.961,59	91.389.319,52	77.861.144,00	861.831.786,07	1.095.667.556,03	-233.835.769,96
CIGS IN DEROGA A PAGAMENTO DIRETTO (COMPRESO ART. 7-TER, C. 7, LEGGE N.33/09 E ART. 1, C. 7, D.L. N.78/2009)	330.192.894,28	0,00	0,00	330.192.894,28	667.861.576,63	-337.668.682,35
CIGS IN DEROGA CON PROCEDURA A CONGUAGLIO (COMPRESO ART. 7-TER, C. 7, L. 33/09 E ART. 1, C. 7, D.L. 78/09)	32.607.412,95	0,00	0,00	32.607.412,95	38.698.339,64	-6.090.926,69
CIGS LAVORATORI DIPENDENTI DAI PARTITI E MOVIMENTI POLITICI, ART. 16, C. 1, DL N. 149/2013 CONVERTITO CON MODIFICAZIONI DALLA LEGGE N. 13/2014	1.058.192,10	0,00	0,00	1.058.192,10	157.930,42	900.261,68
CIGS LAVORATORI DIPENDENTI DAI PARTITI E MOVIMENTI POLITICI PER I CONTRATTI DI SOLIDARIETÀ, ART.1, D.L. N.768/1984 CONVERTITO CON MODIFICAZIONI DALLA LEGGE N.863/1984, ART. 16, C. 1, D.L. N. 149/2013 CONVERTITO CON MODIFICAZIONI DALLA LEGGE N. 13/2014 A PAGAMENTO DIRETTO	15.058,08	0,00	0,00	15.058,08	0,00	15.058,08
CIGS LAVORATORI PORTUALI CHE PRESTANO LAVORO TEMPORANEO E A QUELLI TRANSITATI NELLE SOCIETÀ DI CUI ALL'ART. 31, COMMA 1, LETT. B) DELLA LEGGE N. 84/1994, ART. 1 C.1191, LEGGE N. 296/2006; ART. 1, C. 85 E 86, LEGGE N.247/2007 E SUCC. DISPOSIZIONI, PAGAMENTO CON PROCEDURA A CONGUAGLIO	5.485.088,01	0,00	0,00	5.485.088,01	6.548.818,72	-1.063.730,71

2015

Gestione n. 24

CIGS LAVORATORI PORTUALI CHE PRESTANO LAVORO TEMPORANEO E A QUELLI TRANSITATI NELLE SOCIETÀ DI CUI ALL'ART. 31, COMMA 1, LETT. B) DELLA LEGGE N. 84/1994, ART. 1 C.1191, LEGGE N. 296/2006; ART. 1, C. 85 E 86, LEGGE N.247/2007 E SUCC. DISPOSIZIONI, PAGAMENTO DIRETTO	2.024,70	0,00	0,00	2.024,70	3.398,73	-1.374,03
CIGS MAGGIORAZIONE CONTRATTI DI SOLIDARIETÀ, ART. 1, C. 6, D.L. N.78/2009 CONVERTITO NELLA LEGGE N. 102/2009 - ANNO 2009	14.777,87	0,00	0,00	14.777,87	87.443,69	-72.665,82
CIGS MAGGIORAZIONE CONTRATTI DI SOLIDARIETÀ, ART. 1, C. 6, D.L. N.78/2009 CONVERTITO NELLA LEGGE N. 102/2009 - ANNO 2010 E SUCCESSIVI	15.464.244,89	0,00	0,00	15.464.244,89	79.738.953,49	-64.274.708,60
CIGS MAGGIORAZIONE CONTRATTI SOLIDARIETÀ, ART.5, L. 236/93 CON PROCEDURA A CONGUAGLIO	1.461.675,88	0,00	0,00	1.461.675,88	11.546.777,87	-10.085.101,99
CIGS MAGGIORAZIONE CONTRATTI SOLIDARIETÀ, ART.9, C. 25, L. 608/96 CON PROCEDURA A CONGUAGLIO	653.372,94	0,00	0,00	653.372,94	968.231,62	-314.858,68
CIGS MAGGIORAZIONE DELL'INTEGRAZIONE SALARIALE PER CONTRATTI DI SOLIDARIETÀ, ART.1, C. 186, LEGGE N. 147/2013, ANNO 2014, PAGAMENTO CON PROCEDURA A CONGUAGLIO	62.363.053,18	0,00	0,00	62.363.053,18	47.161.347,99	15.201.705,19
CIGS MAGGIORAZIONE DELL'INTEGRAZIONE SALARIALE PER CONTRATTI DI SOLIDARIETÀ, ART.1, C. 186, LEGGE N. 147/2013, ANNO 2014, PAGAMENTO DIRETTO	3.969.015,11	0,00	0,00	3.969.015,11	7.989.194,98	-4.020.179,87
CIGS MAGGIORAZIONE DELL'INTEGRAZIONE SALARIALE PER CONTRATTI DI SOLIDARIETÀ, ART.2-BIS, D.L. N.192/2014 CONVERTITO DALLA LEGGE N.11/2015 E ART.4, C. 1-BIS, D.L. N.65/2015 CONVERTITO DALLA LEGGE N.109/2015, ANNO 2015, PAGAMENTO CON PROCEDURA A CONGUAGLIO	34.476.733,12	0,00	0,00	34.476.733,12	0,00	34.476.733,12

2015

CIGS MAGGIORAZIONE DELL'INTEGRAZIONE SALARIALE PER CONTRATTI DI SOLIDARIETÀ, ART.2-BIS, D.L. N.192/2014 CONVERTITO DALLA LEGGE N.11/2015 E ART.4, C. 1-BIS, D.L. N.65/2015 CONVERTITO DALLA LEGGE N.109/2015, ANNO 2015, PAGAMENTO DIRETTO	7.782.870,95	0,00	0,00	7.782.870,95	0,00	7.782.870,95
CIGS PERSONALE AZIENDE IN CRISI, ARTT. 1, C. 1, LEGGE N.291/2004 (CRISI BIENNALI), PAGAMENTO DIRETTO	26.446.449,02	0,00	0,00	26.446.449,02	49.142.653,41	-22.696.204,39
INDENNITÀ UNA TANTUM AI LAVORATORI AUTONOMI E AI TITOLARI DI IMPRESA INDIVIDUALE DEI TERRITORI DELLE PROVINCE DI BOLOGNA, MODENA, FERRARA, MANTOVA, REGGIOEMILIA E ROVIGO COLPITI DAEVENTI SISMICI DEL 20 E 29 MAGGIO 2012 DI CUI ALL'ART. 15 C.2 DL 74/2012 COVERTITO CON LEGGE 74/2012 ART 4 DI 75719/2013	836.132,04	0,00	0,00	836.132,04	16.558.100,76	-15.721.968,72
INTEGRAZIONI SALARIALI STRAORDINARIE IN DEROGA OGGETTO DI PROVVEDIMENTI DI PROROGA CORRISPOSTI AI LAVORATORI DI GESIP SPA E GESIP SERVIZI SRL A CARICO DEL COMUNE DI PALERMO	4.499.707,47	0,00	0,00	4.499.707,47	12.561.180,85	-8.061.473,38
RIMBORSO ALLE AZIENDE DELLE QUOTE DI TRATTAMENTO DI FINE RAPPORTO, ART.2, LEGGE N.464/1972 E D.LGS 148/2015, A PAGAMENTO DIRETTO	31.973.732,28	0,00	0,00	31.973.732,28	74.089.328,35	-42.115.596,07
RIMBORSO ALLE AZIENDE DELLE QUOTE DI TRATTAMENTO DI FINE RAPPORTO, ART.2, LEGGE N.464/1972 E D.LGS 148/2015, CON PROCEDURA A CONGUAGLIO	121.620.330,49	0,00	0,00	121.620.330,49	119.880.930,45	1.739.400,04
TRATTAMENTO A SOSTEGNO DEL REDDITO A FAVORE DEI LAVORATORI DEI TERRITORI DELLE PROVINCE DI BOLOGNA, MODENA, FERRARA, MANTOVA, REGGIOEMILIA E ROVIGO COLPITI DA EVENTI SISMICI DEL 20 E 29 MAGGIO 2012 DI CUI ALL'ART. 15 COMMA 1 D.L. 74/2012 CONVERTITO CON LEGGE 122/2012 - ART 2 E 3 DEL D.I. 75719/2013	464.532,00	0,00	0,00	464.532,00	2.084.841,00	-1.620.309,00
CIGS LIQUIDATA IN UNICA SOLUZIONE, ART. 1, C. 8, LEGGE N.10FEB-09	17.670,00	0,00	0,00	17.670,00	62.736,04	-45.066,04
<b>TOTALE 1)</b>	<b>1.971.899.328,09</b>	<b>417.464.319,52</b>	<b>301.405.144,00</b>	<b>1.855.840.152,57</b>	<b>2.913.797.717,86</b>	<b>-1.057.957.565,29</b>

2015

Gestione n. 24

<b>PER TRATTAMENTI DI INDENNITA' DI MOBILITA'</b>						
INDENNITA' DI MOBILITA' AI LAVORATORI SANITA' PRIVATA, ART.1, C.5, LEGGE N. 172/2002	3.816.083,72	0,00	0,00	3.816.083,72	5.928.036,98	-2.111.953,26
INDENNITA' DI MOBILITA' ANTICIPATA, ART.7, C.5, LEGGE N.223/1991	88.934.971,69	0,00	0,00	88.934.971,69	90.747.919,92	-1.812.948,23
INDENNITA' DI MOBILITA' E ANF PER PERIODI ECCEDENTI LA MOBILITA' ORDINARIA RIGUARDANTI IMPRESE SOTTOPOSTE A PROCEDURE CONCORSUALI E INTERESSATE AL PROGRAMMA FINALIZZATO AL REIMPIEGO DI LAVORATORI ULTRACINQUANTENNI, ART. 1, C. 4, LEGGE N. 127/2006 DI CONVERSIONE DEL D.L. N. 68/2006	1.325.246,27	0,00	0,00	1.325.246,27	1.926.702,39	-601.456,12
INDENNITA' DI MOBILITA' IN DEROGA (COMPRESO ART. 7-TER, C. 7, L. 33/09 E ART. 1, C. 7, D.L. 78/09)	219.971.025,28	0,00	0,00	219.971.025,28	303.994.663,95	-84.023.638,67
INDENNITA' DI MOBILITA' IN UNICA SOLUZIONE, ART. 1, C. 7 E 8, LEGGE N.102/09)	10.547,57	0,00	0,00	10.547,57	6.813,76	3.733,81
INDENNITA' DI MOBILITA', LEGGE N.223/91 (COMPRESO ART. 1, C. 8, D.L. 78/2009)	1.979.240.946,49	1.008.482.000,00	761.438.000,00	1.732.196.946,49	1.825.128.304,67	-92.931.358,18
INDENNITA' DI MOBILITA' LUNGA LEGGE N. 296/2006 AI DESTINATARI DEL PROLUNGAMENTO DI TUTELA DEL REDDITO, ART 12, C. 5-BIS, D.L. N. 78/2010 CONVERTITO CON MODIFICAZIONI CON LEGGE N.122/2010, ART.1, C. 37, LEGGE N.220/2010	59.677,97	0,00	0,00	59.677,97	104.352,09	-44.674,12
INDENNITA' DI MOBILITA' ORDINARIA AI SENSI DELL'ART. 7, C. 1 E 2, LEGGE N. 123/1991, AI DESTINATARI DEL PROLUNGAMENTO DELLA TUTELA DEL REDDITO AI SENSI DELL'ART. 12, C. 5-BIS, D.L. N. 78/2010 CONVERTITO NELLA LEGGE N.122/2010 E ART. 1, C. 37 DELLA LEGGE N.220/2010	2.215.797,95	0,00	0,00	2.215.797,95	20.678.771,54	-18.462.973,59
INDENNITA' PARI A UNA MENSILITA' DI MOBILITA' AI LAVORATORI IN MOBILITA' O IN CIGS CHE ACCETTANO UNA SEDE DI LAVORO DISTANTE PIU' DI 100KM DAL LUOGO DI RESIDENZA, ART.13, C. 2, LETT.D, LEGGE N.80/2005	413.596,58	0,00	0,00	413.596,58	100.874,84	312.721,74
IND. MOBILITA' LAVORATORI LSU (ART, 45, C. 10, L. 144/99)	0,00	0,00	0,00	0,00	579.196,54	-579.196,54



2015

INDENNITÀ DI MOBILITÀ ORDINARIA A FAVORE DEGLI ULTRACINQUANTENNI DESTINATARI DEL PROLUNGAMENTO DELLA TUTELA DEL REDDITO AI SENSI DELL'ART. 12, C. 5-BIS DEL D.L. 78/2010 CONVERTITO NELLA LEGGE N. 122/2010 E ART. 1, C. 37 DELLA LEGGE N. 20/2010	3.421,62	0,00	0,00	3.421,62	0,00	3.421,62
INDENNITÀ DI MOBILITÀ ORDINARIA AI SOGGETTI DESTINATARI DEL PROLUNGAMENTO IN DEROGA, ESCLUSI DALLA SALVAGUARDIA EX ART 24, COMMI 14 E 15 DEL D.L. N.201/2011 PER LA DISCIPLINA SUGLI INCREMENTI DELLA SPERANZA DI VITA	307.316,85	0,00	0,00	307.316,85	218.432,96	88.883,89
ASSEGNI STRAORDINARI A SOSTEGNO DEL REDDITO PER LAVORATORI IN ESODO, DESTINATARI DEL PROLUNGAMENTO DELLA TUTELA DEL REDDITO, ART.12, C. 5-BIS, D.L. N. 78/2010 CONVERTITO NELLA LEGGE N.122/2010 E ART.1, C.37, LEGGE N. 220/2010	58.584.755,85	0,00	0,00	58.584.755,85	34.443.845,74	24.140.910,11
<b>TOTALE 2)</b>	<b>2.354.883.387,84</b>	<b>1.008.482.000,00</b>	<b>761.438.000,00</b>	<b>2.107.839.387,84</b>	<b>2.283.857.915,38</b>	<b>-176.018.527,54</b>
<b>PER TRATTAMENTI DI DISOCCUPAZIONE</b>						
ASSEGNI DI UTILIZZO IN ATTIVITÀ SOCIALMENTE UTILI (ASU) DAL 01/07/2001, DL N.81/2000	51.673.179,01	0,00	0,00	51.673.179,01	71.355.602,07	-19.682.423,06
DIS-COLL - INDENNITÀ DI DISOCCUPAZIONE AI COLLABORATORI COORDINATI E CONTINUATIVI, ANCHE A PROGETTO, ART.15, D.LGS N.22/2015 DI ATTUAZIONE DELLA LEGGE N.183/2014	28.746.605,40	0,00	0,00	28.746.605,40	0,00	28.746.605,40
DS ORDINARIA AGRICOLA CON REQUISITI RIDOTTI, QUOTA PARTE, ART. 3, C. 1, LEGGE N.451/1994 E ART.4, C. 16, LEGGE N. 608/1996	197.605,69	0,00	0,00	197.605,69	215.972,63	-18.366,94
DS ORDINARIA AGRICOLA, QUOTA PARTE, ART. 3, C. 1, LEGGE N.451/1994 E ART. 4, C. 16, LEGGE N. 608/1996	57.896.775,58	57.216.000,00	60.546.000,00	61.226.775,58	52.703.664,40	8.523.111,18
DS ORDINARIA NON AGRICOLA AI LAVORATORI CON ETÀ ANAGRAFICA PARI O SUPERIORE A CINQUANTA ANNI PER IL PERIODO DA SEI A NOVE MESI, LEGGE N. 451/1994 E ART. 78, C. 19, LEGGE N. 388/200	283.861,41	0,00	0,00	283.861,41	1.275.010,80	-991.149,39

2015

Gestione n. 24

DS ORDINARIA NON AGRICOLA CON REQUISITI NORMALI AI LAVORATORI CON QUALIFICA DI APPRENDISTI SOSPESI PER CRISI AZIENDALE O OCCUPAZIONALE, ART. 19, C.1 LETT.C), D.L. N.185/2008	2.293,36	0,00	0,00	2.293,36	7.488,47	-5.195,11
DS ORDINARIA NON AGRICOLA CON REQUISITI NORMALI AI LAVORATORI SOSPESI PER CRISI AZIENDALE O OCCUPAZIONALE, ART. 19, C.1 LETT.A), D.L. N. 185/2008 E ART.3, CC 17 E18, LEGGE N.92/2012	68.937,62	0,00	0,00	68.937,62	1.311.552,40	-1.242.614,78
DS ORDINARIA NON AGRICOLA CON REQUISITI RIDOTTI AI LAVORATORI SOSPESI PER CRISI AZIENDALE O OCCUPAZIONALE, ART. 19, C.1 LETT.B), D.L. N.185/2008	4.891,67	0,00	0,00	4.891,67	0,00	4.891,67
DS ORDINARIA NON AGRICOLA, QUOTA PARTE, ART. 3, C.1, LEGGE N.451/1994 E ART. 4, C. 16, LEGGE N.608/1996	7.401.135,57	0,00	0,00	7.401.135,57	11.319.674,69	-3.918.539,12
DS ORDINARIA SOCI DI COOPERATIVE DI LAVORO AGRICOLE, ART. 24, LEGGE N.196/1997 E ART.1 QUATER, LEGGE N.176/1998	35.046.765,17	0,00	0,00	35.046.765,17	35.046.765,17	0,00
DS ORDINARIA SOCI DI COOPERATIVE DI LAVORO NON AGRICOLE, ART. 24, LEGGE N. 196/1997 E ART.1 QUATER, LEGGE N.176/1998	858.501,18	0,00	0,00	858.501,18	1.416.526,94	-558.025,76
DS SPECIALE AGRICOLA - ONERE DERIVANTE DALL'ABOLIZIONE DELL'IMPORTO MASSIMO PER I TRATTAMENTI SPECIALI DI DISOCCUPAZIONE AGRICOLA (ABOLIZIONE TETTI), ART. 1, C.15, LEGGE N.81/2006	70.000.000,00	0,00	0,00	70.000.000,00	70.000.000,00	0,00
DS TRATTAMENTO SPECIALE DIPENDENTI DA AZIENDE EDILI	84.710.579,16	40.456.000,00	42.387.000,00	86.641.579,16	93.644.211,60	-7.002.632,44
DS TRATTAMENTO SPECIALE DIPENDENTI DA AZIENDE EDILI IN DEROGA	0,00	0,00	0,00	0,00	63,00	-63,00
DS TRATTAMENTO SPECIALE DIPENDENTI DA AZIENDE EDILI IN DEROGA IN UNICA SOLUZIONE, ART. 1, C. 7, LEGGE N.102/2009	0,00	0,00	0,00	0,00	12.601,30	-12.601,30
DS TRATT. SPECIALI EDILI LAVORATORI IMPEGNATI IN LSU (ART. 45, C. 10, L. 144/99)	0,00	0,00	0,00	0,00	81.611,33	-81.611,33
INDENNITÀ ASPI AI LAVORATORI DIPENDENTI NON AGRICOLI, ART. 2, C. 1- 18, LEGGE N.92/2012	1.662.869.336,56	399.868.000,00	0,00	1.263.001.336,56	2.461.328.605,30	-1.198.327.268,74

2015

INDENNITÀ ASPI IN UNICA SOLUZIONE PER IL PERIODO TRANSITORIO, ART. 2, C. 19, LEGGE N.92/2012	17.182.875,22	0,00	0,00	17.182.875,22	24.199.264,73	-7.016.389,51
INDENNITÀ ASPI PER I LAVORATORI SOSPESI, ART. 3, C. 17 E 18, LEGGE N. 92/2012	12.176.085,29	0,00	0,00	12.176.085,29	15.003.100,53	-2.827.015,24
INDENNITÀ CORRISPONDA AI CO.CO.PRO DI CUI ALL'ART. 2, C. 26, LEGGE N.335/1995, ART. 2, C. 51, LEGGE N. 92/2012	4.884.981,23	0,00	0,00	4.884.981,23	12.001.030,76	-7.116.049,53
INDENNITÀ DI DISOCCUPAZIONE AGRICOLA, INCREMENTO DELLA MISURA DELLA DS ORDINARIA AI LAVORATORI AGRICOLI A TEMPO DETERMINATO, ART. 1, C. 55 E 56, LEGGE N.247/2007	60.198.803,38	0,00	0,00	60.198.803,38	58.552.891,98	1.645.911,40
INDENNITÀ MINI-ASPI AI LAVORATORI DIPENDENTI NON AGRICOLI, ART. 2, C. 20-24, LEGGE N.92/2012	238.442.028,25	231.935.000,00	0,00	6.507.028,25	419.034.762,60	-412.527.734,35
INDENNITÀ MINI-ASPI IN UNICA SOLUZIONE PER IL PERIODO TRANSITORIO, ART.2, C. 19, LEGGE N.92/2012	213.065,88	0,00	0,00	213.065,88	433.144,14	-220.078,26
INDENNITÀ NASPI AI LAVORATORI DIPENDENTI NON AGRICOLI, ARTICOLI DA 1 A 14, D.LGS N.22/2015 DI ATTUAZIONE DELLA LEGGE N.183/2014	678.157.778,59	0,00	74.460.000,00	752.617.778,59	0,00	752.617.778,59
INDENNITÀ UNA TANTUM AI COLLABORATORI COORDINATI E CONTINUATIVI - ART. 19, COMMA 2 E 2 BIS DELLA LEGGE 2/2009	0,00	0,00	0,00	0,00	12.704,20	-12.704,20
INDENNITÀ UNA TANTUM AI COLLABORATORI COORDINATI E CONTINUATIVI - ART. 2, COMMA 130, LEGGE N.191/2009	66.524,53	0,00	0,00	66.524,53	418.500,85	-351.976,32
SUSSIDIO E INCENTIVO AI LAVORATORI CHE ADERISCONO A SPECIFICI PIANI DEL PROGRAMMA WELFARE TO WORK. D.D. MINISTERO DEL LAVORO E DELLE POLITICHE SOCIALI N. 130/2009	2.774.394,41	0,00	0,00	2.774.394,41	4.264.731,36	-1.490.336,95
INDENNITÀ NASPI IN UNICA SOLUZIONE A TITOLO DI INCENTIVO ALL'AUTOIMPREDITORIA LITÀ, ART. 8, D.LGS N. 22/2015 DI ATTUAZIONE DELLA LEGGE N.183/2014	17.399.245,60	0,00	0,00	17.399.245,60	0,00	17.399.245,60
INDENNITÀ UNA TANTUM A SOSTEGNO DEL REDDITO AI LAVORATORI IN SOMMINISTRAZIONE – ART. 2 DEL DECRETO DIRETTORIALE 57/CONT// 2009 DEL 1° LUGLIO 2009	0,00	0,00	0,00	0,00	3.900,00	-3.900,00

2015

Gestione n. 24

INDENNITÀ DI DISOCCUPAZIONE AGRICOLA, TRATTAMENTO SPECIALE AI LAVORATORI AGRICOLI DI CUI ALL'ART. 25 DELLA LEGGE N.457/1972 PER PERIODI ECCEDENTI LE 90 GIORNATE, ART. 1, C. 55 E 56, LEGGE N. 247/2007	114.696.585,12	0,00	0,00	114.696.585,12	105.889.051,92	8.807.533,20
INDENNITÀ DI DISOCCUPAZIONE AGRICOLA, TRATTAMENTO SPECIALE AI LAVORATORI AGRICOLI DI CUI ALL'ART. 7 DELLA LEGGE N.37/1977 PER PERIODI ECCEDENTI LE 90 GIORNATE, ART. 1, C. 55 E 56, LEGGE N.247/2007	123.428.942,27	0,00	0,00	123.428.942,27	117.864.078,00	5.564.864,27
<b>TOTALE 3)</b>	<b>3.269.381.777,15</b>	<b>729.475.000,00</b>	<b>177.393.000,00</b>	<b>2.717.299.777,15</b>	<b>3.557.396.511,17</b>	<b>-840.096.734,02</b>
<b>PER ALTRE INDENNITA'</b>						
ASSEGNO INTEGRATIVO A SEGUITO ACCETTAZIONE DI LAVORO CON LIVELLO RETRIBUTIVO INFERIORE, ART. 9, C. 5, LEGGE N. 223/91	254.821,27	0,00	0,00	254.821,27	315.735,80	-60.914,53
INDENNITÀ DONATORI DI MIDOLLO OSSEO, ART.5, LEGGE N.52/2001, A PAGAMENTO DIRETTO	709,00	0,00	0,00	709,00	4.573,00	-3.864,00
INDENNITÀ DONATORI DI MIDOLLO OSSEO, ART.5, LEGGE N.52/2001, PROCEDURA A CONGUAGLIO	286.689,97	0,00	0,00	286.689,97	407.704,22	-121.014,25
RETRIBUZIONI AI VOLONTARI DEL C.A.I. RIMBORSATE DIRETTAMENTE AI DATORI DI LAVORO, ART. 1, C.2, LEGGE N.162/1992	189.526,36	0,00	0,00	189.526,36	201.396,90	-11.870,54
INDENNITÀ DI TIROCINIO NELL'AMBITO DEL PIANO ITALIANO DI ATTUAZIONE DELLA "GARANZIA GIOVANI", ART.3, C.1, LETTERA C), D.L. N. 76/2013, CONVERTITO CON MODIFICAZIONI NELLA LEGGE N.99/2013 REGIONI ABRUZZO, MOLISE, SARDEGNA, CAMPANIA, PUGLIA, BASILICATA, CALABRIA, SICILIA	31.400.629,90	0,00	0,00	31.400.629,90	0,00	31.400.629,90
<b>TOTALE 4)</b>	<b>32.132.376,50</b>	<b>0,00</b>	<b>0,00</b>	<b>32.132.376,50</b>	<b>929.409,92</b>	<b>31.202.966,58</b>
<b>TOTALE ALLEGATO 15B</b>	<b>7.628.296.869,58</b>	<b>2.155.421.319,52</b>	<b>1.240.236.144,00</b>	<b>6.713.111.694,06</b>	<b>8.755.981.554,33</b>	<b>-2.042.869.860,27</b>

2015

Allegato 15C

## SPESE PER PRESTAZIONI ISTITUZIONALI ONERI PER GLI INTERVENTI A SOSTEGNO DELLA FAMIGLIA

DESCRIZIONE	IMPEGNATE NEL 2015	CONSUNTIVO 2015		DATO ECONOMICO	CONSUNTIVO 2014	VARIAZIONI
		Rateo al 31.12.2014	Rateo al 31.12.2015			
<b>QUOTA PARTE DELL'ASSEGNO PER IL NUCLEO FAMILIARE DI CUI ALL'ART.3. C. 3, LEGGE 550/1995 E SUCCESSIVE DISPOSIZIONI:</b>						
AGRICOLI IN CISOA	10.478,85	0,00	0,00	10.478,85	23.071,28	-12.592,43
DISOCCUPATI AGRICOLI	12.990.760,52	0,00	0,00	12.990.760,52	13.135.939,27	-145.178,75
DISOCCUPATI NON AGRICOLI E LAVORATORI IN MOBILITA'	87.973.611,48	0,00	0,00	87.973.611,48	91.583.941,84	-3.610.330,36
LAVORATORI DIPENDENTI AGRICOLI	129.928.596,55	0,00	0,00	129.928.596,55	127.199.027,14	2.729.569,41
LAVORATORI DIPENDENTI NON AGRICOLI, PAGAMENTO DIRETTO	6.683.829,26	0,00	0,00	6.683.829,26	10.741.543,65	-4.057.714,39
LAVORATORI DIPENDENTI, PROCEDURA A CONGUAGLIO	1.195.404.749,07	0,00	0,00	1.195.404.749,07	1.164.591.144,66	30.813.604,41
LAVORATORI DOMESTICI	43.045.817,50	0,00	0,00	43.045.817,50	45.393.967,85	-2.348.150,35
PENSIONATI	228.231.701,77	0,00	0,00	228.231.701,77	252.003.605,31	-23.771.903,54
PENSIONATI ENPALS	402.696,00	0,00	0,00	402.696,00	0,00	402.696,00
<b>TOTALE</b>	<b>1.704.672.241,00</b>	<b>0,00</b>	<b>0,00</b>	<b>1.704.672.241,00</b>	<b>1.704.672.241,00</b>	<b>0,00</b>
ASSEGNI FAMILIARI AI CDCM - LEGGE N. 509/71, PAGAMENTO DIRETTO	3.020.165,47	3.911.000,00	3.020.000,00	2.129.165,47	4.072.087,15	-1.942.921,68
ASSEGNO AL NUCLEO FAMILIARE CONCESSI DAI COMUNI AI SENSI DELL'ART. 65 DELLA LEGGE N.448/1998 E ART. 50 DELLA LEGGE N.144/1999, ART.13, C.1, LEGGE N.97/2013	379.904.485,41	0,00	0,00	379.904.485,41	399.218.622,16	-19.314.136,75
ASSEGNO DI MATERNITÀ CONCESSO DAI COMUNI, ART. 66, LEGGE N.448/1998 E ART. 50, LEGGE N. 144/1999 - ART. 74 D.LGS N.151/2001, LEGGE N. 144/1999 - ART. 74 D.LGS N.151/2001	211.700.751,74	0,00	0,00	211.700.751,74	240.862.533,69	-29.161.781,95
ASSEGNO DI MATERNITÀ DI CUI ALL'ART. 49, COMMA 8 DELLA LEGGE N.488/1999, PAGAMENTO DIRETTO	3.144.553,54	0,00	0,00	3.144.553,54	3.938.294,00	-793.740,46
BONUS BEBÈ, ART.1, C. 125-129, LEGGE N.190/2014	133.265.600,00	0,00	28.000.000,00	161.265.600,00	0,00	161.265.600,00
ONERI PER L'ASSISTENZA AI DISABILI DI CUI ALL'ART.33, C. 1, 2 E 3, LEGGE N.104/1992 E ART. 20, LEGGE N.53/2000 - IN FAVORE DEL PERSONALE MARITTIMO (EX-IPSEMA)	3.092.913,40	0,00	0,00	3.092.913,40	2.575,60	3.090.337,80

2015

Gestione n. 24

ONERI PER L'ASSISTENZA AI DISABILI DI CUI ALL'ART.33, C. 1, 2 E 3, LEGGE N.104/1992 E ART. 20, LEGGE N.53/2000, PAGAMENTO DIRETTO	4.771.123,86	0,00	0,00	4.771.123,86	4.721.434,67	49.689,19
ONERI PER L'ASSISTENZA AI DISABILI DI CUI ALL'ART.33, C. 1, 2 E 3, LEGGE N.104/1992 E ART. 20, LEGGE N.53/2000, PROCEDURA A CONGUAGLIO	676.836.242,85	0,00	0,00	676.836.242,85	654.580.493,71	22.255.749,14
PRESTAZIONI A SOSTEGNO DELLA MATERNITÀ E DELLA PATERNITÀ DI CUI ALLA LEGGE N. 53/2000 - ASTENSIONE FACOLTATIVA MATERNITÀ - ARTIGIANI	475.677,45	0,00	0,00	475.677,45	513.356,09	-37.678,64
PRESTAZIONI A SOSTEGNO DELLA MATERNITÀ E DELLA PATERNITÀ DI CUI ALLA LEGGE N. 53/2000 - ASTENSIONE FACOLTATIVA MATERNITÀ - CD/CM	337.643,95	0,00	0,00	337.643,95	372.411,84	-34.767,89
PRESTAZIONI A SOSTEGNO DELLA MATERNITÀ E DELLA PATERNITÀ DI CUI ALLA LEGGE N. 53/2000 - ASTENSIONE FACOLTATIVA MATERNITÀ - COMMERCianti	945.223,16	0,00	0,00	945.223,16	1.042.961,69	-97.738,53
PRESTAZIONI A SOSTEGNO DELLA MATERNITÀ E DELLA PATERNITÀ DI CUI ALLA LEGGE N. 53/2000 E D.LGS N.80/2015 ART 3-24 - LAVORATORI DIPENDENTI - PAGAMENTO DIRETTO	61.765.430,87	0,00	0,00	61.765.430,87	50.199.030,31	11.566.400,56
RETRIBUZIONE PER ASTENSIONE FINO A 2 ANNI PER ASSISTENZA A DISABILI GRAVI - ART. 80, C.2, LEGGE N.388/2000 ART 42, C.5.D LGS N.151/2001 PAGAMENTO A CONGUAGLIO	316.834.639,77	0,00	0,00	316.834.639,77	315.409.098,03	1.425.541,74
RETRIBUZIONE PER ASTENSIONE FINO A DUE ANNI PER ASSISTENZA A DISABILI GRAVI - ART. 80, C.2, LEGGE N.388/2000 ART. 42, C.5, D LGS. N.152/2001, PAGAMENTO DIRETTO	12.486.377,57	0,00	0,00	12.486.377,57	18.431.948,99	-5.945.571,42
SOSTEGNO GENITORIALITÀ - INDENNITÀ GIORNALIERA FACOLTATIVA SPETTANTE AL PADRE LAVORATORE DIPENDENTE - ART. 4, C. 24, LETT. A), LEGGE N.92/2012, PAGAMENTO DIRETTO	180,97	0,00	0,00	180,97	163,50	17,47

2015

SOSTEGNO GENITORIALITÀ - INDENNITÀ GIORNALIERA FACOLTATIVA SPETTANTE AL PADRE LAVORATORE DIPENDENTE - ART. 4, C. 24, LETT. A), LEGGE N.92/2012, PROCEDURA A CONGUAGLIO	1.861.012,36	0,00	0,00	1.861.012,36	1.600.646,72	260.365,64
SOSTEGNO GENITORIALITÀ - INDENNITÀ GIORNALIERA OBBLIGATORIA SPETTANTE AL PADRE LAVORATORE DIPENDENTE - ART. 4, C. 24, LETT. A), LEGGE N.92/2012, PAGAMENTO DIRETTO	4.338,66	0,00	0,00	4.338,66	3.735,22	603,44
SOSTEGNO GENITORIALITÀ - INDENNITÀ GIORNALIERA OBBLIGATORIA SPETTANTE AL PADRE LAVORATORE DIPENDENTE - ART. 4, C. 24, LETT. A), LEGGE N.92/2012, PROCEDURA A CONGUAGLIO	7.761.731,75	0,00	0,00	7.761.731,75	7.175.362,44	586.369,31
SOSTEGNO GENITORIALITÀ - ONERE PER LA CORRESPONSIONE DI VOUCHER PER L'ACQUISTO DI SERVIZI DI BABY-SITTING, OVVERO ONERI PER LA FRUIZIONE DEI SERVIZI PER L'INFANZIA, AI SENSI DELL'ART. 4, COMMA 24 LETT. B) DELLA LEGGE N.92/2012	22.835.594,52	0,00	0,00	22.835.594,52	1.015.841,29	21.819.753,23
<b>TOTALE ALLEGATO 15C</b>	<b>3.545.715.928,30</b>	<b>3.911.000,00</b>	<b>31.020.000,00</b>	<b>3.572.824.928,30</b>	<b>3.407.832.838,10</b>	<b>164.992.090,20</b>

2015

Gestione n. 24

Allegato 15D

## SPESE PER PRESTAZIONI ISTITUZIONALI DERIVANTI DALLA RIDUZIONE DEGLI ONERI PREVIDENZIALI

DESCRIZIONE	CONSUNTIVO 2015				CONSUNTIVO 2014	VARIAZIONI
	IMPEGNATE NEL 2015	Rateo al 31.12.2014	Rateo al 31.12.2015	DATO ECONOMICO		
<b>PRESTAZIONI PER LA TUBERCOLOSI</b>						
TBC - INDENNITÀ POST SANATORIALE	15.952.424,28	0,00	0,00	15.952.424,28	17.351.097,51	-1.398.673,23
TBC - INDENNITÀ GIORNALIERA A PAGAMENTO DIRETTO	4.463.534,20	0,00	0,00	4.463.534,20	4.871.714,09	-408.179,89
TBC - INDENNITÀ GIORNALIERA A CONGUAGLIO	417.879,02	32.208,61	32.027,00	417.697,41	424.538,50	-6.841,09
TBC - ASSEGNO STRAORDINARIO NATALIZIO	2.075.152,71	0,00	0,00	2.075.152,71	2.363.347,26	-288.194,55
TBC - ASSEGNO DI CURA O DI SOSTENTAMENTO	5.407.227,75	0,00	0,00	5.407.227,75	6.040.170,27	-632.942,52
TBC - ANF CONNESSI ALLE INDENNITÀ PER LA TUBERCOLOSI A PAGAMENTO DIRETTO	72.080,38	0,00	0,00	72.080,38	92.819,15	-20.738,77
TBC - ANF CONNESSI ALLE INDENNITÀ PER LA TUBERCOLOSI A CONGUAGLIO	24.555,49	0,00	0,00	24.555,49	24.426,23	129,26
<b>TOTALE 1)</b>	<b>28.412.853,83</b>	<b>32.208,61</b>	<b>32.027,00</b>	<b>28.412.672,22</b>	<b>31.168.113,01</b>	<b>-2.755.440,79</b>
<b>PRESTAZIONI PER LA MATERNITA'</b>						
QUOTA PARTE INDENNITÀ DI MATERNITÀ LIQUIDATA AI PARASUBORDINATI DIRETTAMENTE (ART. 49, C. 1, LEGGE N.488/1999)	12.161.069,46	0,00	0,00	12.161.069,46	12.790.320,92	-629.251,46
QUOTA PARTE INDENNITÀ DI MATERNITÀ LIQUIDATA AI LAVORATORI DIPENDENTI DIRETTAMENTE (ART. 49, C. 1, LEGGE N.488/1999)	83.614.753,58	43.434.000,00	42.290.000,00	82.470.753,58	85.417.233,38	-2.946.479,80
QUOTA PARTE INDENNITÀ DI MATERNITÀ LIQUIDATA AI LAVORATORI DIPENDENTI MARITTIMI - EX-IPSEMA (ART. 49, C. 1, LEGGE N.488/1999)	435.634,92	0,00	0,00	435.634,92	541.884,00	-106.249,08



2015

QUOTA PARTE INDENNITÀ DI MATERNITÀ LIQUIDATA AI LAVORATORI DIPENDENTI CON PROCEDURA A CONGUAGLIO (ART. 49, C. 1, LEGGE N.488/1999)	386.144.521,58	33.318.241,19	32.019.761,00	384.846.041,39	399.452.759,78	-14.606.718,39
QUOTA PARTE INDENNITÀ DI MATERNITÀ LIQUIDATA AI COMMERCianti DIRETTAMENTE (ART. 49, C. 1, LEGGE N.488/1999)	19.696.698,26	0,00	0,00	19.696.698,26	21.880.570,52	-2.183.872,26
QUOTA PARTE INDENNITÀ DI MATERNITÀ LIQUIDATA AI CD-CM DIRETTAMENTE (ART. 49, C. 1, LEGGE N.488/1999)	2.965.371,28	0,00	0,00	2.965.371,28	3.174.668,83	-209.297,55
QUOTA PARTE INDENNITÀ DI MATERNITÀ LIQUIDATA AGLI ARTIGIANI DIRETTAMENTE (ART. 49, C. 1, LEGGE N.488/1999)	11.019.160,66	0,00	0,00	11.019.160,66	12.422.105,23	-1.402.944,57
<b>TOTALE 2)</b>	<b>516.037.209,74</b>	<b>76.752.241,19</b>	<b>74.309.761,00</b>	<b>513.594.729,55</b>	<b>535.679.542,66</b>	<b>-22.084.813,11</b>
<b>TOTALE ALLEGATO 15D</b>	<b>544.450.063,57</b>	<b>76.784.449,80</b>	<b>74.341.788,00</b>	<b>542.007.401,77</b>	<b>566.847.655,67</b>	<b>-24.840.253,90</b>

2015

Gestione n. 24

Allegato 15E

## SPESE PER PRESTAZIONI ISTITUZIONALI PER ONERI DIVERSI

DESCRIZIONE	CONSUNTIVO 2015				CONSUNTIVO 2014	VARIAZIONI
	IMPEGNATE NEL 2015	Rateo al 31.12.2014	Rateo al 31.12.2015	DATO ECONOMICO		
IND. AI LAV. AFFETTI DA TALASSEMIA (ART 39, C. 1, L. 448/01) GAZ 30032	8.729.720,65	0,00	0,00	8.729.720,65	8.148.953,07	580.767,58
INDENNITÀ A FAVORE DEI COLLABORATORI COORDINATI E CONTINUATIVI E DEI LAVORATORI AUTONOMI DELLA REGIONE ABRUZZO CHE HANNO SOSPESO L'ATTIVITÀ A CAUSA DEGLI EVENTI SISMICI DEL 6 APRILE 2009 - ART. 5, COMMA 2, DELL' O.P.C.M. N. 3763/2009	3.768,24	0,00	0,00	3.768,24	0,00	3.768,24
ONERE PER LA LIQUIDAZIONE DELLA DOPPIA ANNUALITÀ A FAVORE DEI SUPERSTITI DELLE VITTIME DELLA CRIMINALITÀ ORGANIZZATA, DELLE VITTIME DEL DOVERE E DEI SINDACI VITTIME DI ATTI CRIMINALI, AI SENSI DELL'ART.2, COMMI 105 E 106 DELLA LEGGE 24 DICEMBRE 2007, N.244	217.939,14	0,00	0,00	217.939,14	407.342,50	-189.403,36
ONERE PER MAGGIORAZIONE DEL TRATTAMENTO DI FINE SERVIZIO O DI FINE RAPPORTO AI DIPENDENTI DEGLI ENTI LOCALI VITTIME DELTERRORISMO E DELLE STRAGI DI TALE MATRICE AI SENSI DELL' ART. 2 E 3 DELLA LEGGE 3 AGOSTO 2004, N. 206	11.757,70	0,00	0,00	11.757,70	0,00	11.757,70
ONERE PER PROVVIDENZE IN FAVORE DEI GRANDI INVALIDI DI CUI ALL'ART. 1, COMMA 4 DELLA LEGGE N. 288/2002 - ASSEGNO SOSTITUTIVO DELL'ACCOMPAGNATORE MILITARE	4.452.026,61	0,00	0,00	4.452.026,61	0,00	4.452.026,61
<b>TOTALE ALLEGATO 15E</b>	<b>13.415.212,34</b>	<b>0,00</b>	<b>0,00</b>	<b>13.415.212,34</b>	<b>8.556.295,57</b>	<b>4.858.916,77</b>

2015

Allegato 16

## TRASFERIMENTI PASSIVI

DESCRIZIONE	CONSUNTIVO 2015	CONSUNTIVO 2014	VARIAZIONI
CONTRIBUTI AI DATORI DI LAVORO E ALLE SOCIETÀ DI FORNITURA DI LAVORO TEMPORANEO A SOSTEGNO DELLA RICOLLOCAZIONE LAVORATIVA DEI LAVORATORI IMPEGNATI IN LAVORI SOCIALMENTE UTILI AI SENSI DELL'ART. 7, COMMI 1, 4 E 12 DEL D.LGS N. 81/2000	24.056,06	63.501,71	-39.445,65
CONTRIBUTO A FAVORE DEI DATORI DI LAVORO CHE ASSUMONO LAVORATORI BENEFICIARI DELL'INDENNITÀ DI DISOCCUPAZIONE NON AGRICO	105.811,40	289.838,99	-184.027,59
CONTRIBUTO AI DATORI DI LAVORO CHE ASSUMONO LAVORATORI DESTINATARI DEL PROGRAMMA P.A.R.I. AI SENSI DEL DECRETO DIRETTORIALE DEL MINISTERO DEL LAVORO E DELLE POLITICHE SOCIALI N. 668 DEL 18 MARZO 2005 E DECRETI SUCCESSIVI	1.393,88	23.426,66	-22.032,78
CONTRIBUTO AI DATORI DI LAVORO CHE ASSUMONO LAVORATORI DESTINATARI DEL PROGRAMMA WELFARE TO WORK (WtOW) AI SENSI DEL DECRETO DIRETTORIALE DEL MINISTERO DEL LAVORO E DELLE POLITICHE SOCIALI N. 130 DEL 29 DICEMBRE 2009	3.255,00	3.300,00	-45,00
CONTRIBUTO AI DATORI DI LAVORO CHE ASSUMONO LAVORATORI ISCRITTI NELLE LISTE DI MOBILITÀ AI SENSI DELL'ART. 8, C. 4 DELLA LEGGE N. 223/1991	30.709.833,74	27.011.135,03	3.698.698,71
CONTRIBUTO AI DATORI DI LAVORO CHE ASSUMONO PERSONALE A INCREMENTO DEI LIVELLI OCCUPAZIONALI AI SENSI DELL'ART. 2, COMMI 1 E 2 DEL DL N. 726/84 CONVERTITO NELLA LEGGE N. 863/84	0,00	271.900,83	-271.900,83
CONTRIBUTO ALLE AGENZIE DI PROMOZIONE DI LAVORO E DI IMPRESA PER LA RICOLLOCAZIONE DEI LAVORATORI GIÀ IMPIEGATI IN LAVORI SOCIALMENTE UTILI - ART. 7, C. 13, D.LGS N. 81/2000	0,00	1.222.453,00	-1.222.453,00
CONTRIBUTO ALLE AZIENDE A COPERTURA DEI TRATTAMENTI AGGIUNTIVI DI MALATTIA PREVISTI DAGLI ACCORDI NAZIONALI DI CATEGORIA PER I LAVORATORI ADDETTI AI PUBBLICI SERVIZI DI TRASPORTO - ART.3 DEL D.I. N. 14666/2007	46.345.344,56	21.728.378,24	24.616.966,32
CONTRIBUTO ALLE IMPRESE AI SENSI DELL'ART. 4, COMMI 17 E 19 DELLA LEGGE N. 449/1997	0,00	300.041,33	-300.041,33
CONTRIBUTO ALLE IMPRESE PRIVATE E ALLE SOCIETÀ COOPERATIVE CHE ASSUMONO A TEMPO INDETERMINATO "GIOVANI GENITORI" ISCRITTI ALLA BANCA DATI PER L'OCCUPAZIONE PREVISTA DAL DECRETO DEL MINISTRO DELLA GIOVENTÙ DEL 19 NOVEMBRE 2010	4.697.377,58	10.230.934,59	-5.533.557,01
CONTRIBUTO DI CUI ALL'ART. 4, C. 1 DEL DECRETO INTERMINISTERIALE DEL 21 MAGGIO 1998 AI DATORI DI LAVORO E AGLI ENTI PUBBLICI ECONOMICI CHE ASSUMONO A TEMPO INDETERMINATO I LAVORATORI IMPIEGATI NEI LAVORI SOCIALMENTE UTILI E AI LAVORATORI CHE INTRAPRENDONO UN'ATTIVITÀ AUTONOMA	4.462,44	0,00	4.462,44
CONTRIBUZIONE A FAVORE DEGLI ENTI DI PATRONATO E DI ASSISTENZA SOCIALE	3.304.034,32	3.470.595,15	-166.560,83
INCENTIVO AI DATORI DI LAVORO CHE ASSUMONO, CON CONTRATTO A TEMPO PIENO E INDETERMINATO, LAVORATORI BENEFICIARI DELL'INDENNITÀ ASPI, AI SENSI DELL'ART. 2, COMMA 10-BIS, DELLA LEGGE 28 GIUGNO 2012, N. 92, INTRODOTTI DALL'ART. 7, COMMA 5, LETTERA B), DEL DECRETO LEGGE N. 76/2013	6.325.731,57	5.185.030,68	1.140.700,89
INCENTIVO AI DATORI DI LAVORO CHE ASSUMONO LAVORATORI DESTINATARI DI AMMORTIZZATORI SOCIALI IN DEROGA - ART. 7-TER, COMMA 7, DELLA LEGGE N.33/2009	467.506,45	694.225,73	-226.719,28
INCENTIVO AI DATORI DI LAVORO CHE, NEL CORSO DEL 2013, ASSUMONO A TEMPO DETERMINATO O INDETERMINATO, ANCHE PART-TIME O A SCOPO DI SOMMINISTRAZIONE, LAVORATORI LICENZIATI NEI 12 MESI PRECEDENTI ALL'ASSUNZIONE, PER GIUSTIFICATO MOTIVO OGGETTIVO CONNESSO A RIDUZIONE, TRASFORMAZIONE O CESSAZIONE DI ATTIVITÀ O DI LAVORO - DECRETI DIRETTORIALI DEL MINISTERO DEL LAVORO E DELLE POLITICHE SOCIALI N. 264 DEL 19 APRILE 2013 E N. 390 DEL 3 GIUGNO 2013	282.614,28	13.561.535,87	-13.278.921,59

2015

Gestione n. 24

INCENTIVO AI DATORI DI LAVORO PER L'ASSUNZIONE DI GIOVANI AMMESSI AL "PROGRAMMA OPERATIVO NAZIONALE PER L'ATTUAZIONE DELLA INIZIATIVA EUROPEA PER L'OCCUPAZIONE DEI GIOVANI" ("PROGRAMMA GARANZIA GIOVANI") - DECRETI DIRETTORIALI DEL MINISTERO DEL LAVORO E DELLE POLITICHE SOCIALI N. 1709 DELL'8 AGOSTO 2014, N. 63 DEL 2 DICEMBRE 2014 E N. 16, DEL 3 FEBBRAIO 2016, COME MODIFICATO DAL D.D. N. 79 DELL'8 APRILE 2016	17.156.843,63	0,00	17.156.843,63
INCENTIVO SPERIMENTALE AI DATORI DI LAVORO PER L'ASSUNZIONE A TEMPO INDETERMINATO DI GIOVANI DAI 18 AI 29 ANNI AI SENSI DELL'ART. 1 DEL DECRETO LEGGE 28 GIUGNO 2013, N. 76, CONVERTITO CON MODIFICAZIONI, DALLA LEGGE DEL 9 AGOSTO 2013, N. 99.	37.697.881,02	47.760.833,05	-10.062.952,03
INCENTIVO STRAORDINARIO AI DATORI DI LAVORO PER LA CREAZIONE DI RAPPORTI DI LAVORO STABILI O DI DURATA AMPIA, IN FAVORE DI UOMINI UNDER 30 E DONNE DI QUALUNQUE ETÀ, AI SENSI DEL DECRETO DEL MINISTERO DEL LAVORO E DELLE POLITICHE SOCIALI DEL 5 OTTOBRE 2012 E DELL'ART. 24, COMMA 27, DEL DECRETO LEGGE 6 DICEMBRE 2011, N. 201, CONVERTITO, CON MODIFICAZIONI, CON LEGGE 22 DICEMBRE 2011, N. 214	0,00	9.517.288,72	-9.517.288,72
RIMBORSO AD ALTRI ENTI DEGLI ONERI PER PRESTAZIONE AGGIUNTIVA ANNUA A FAVORE DEI PENSIONATI DI CUI ALL'ART. 70, C. 7, LEGGE N. 388/2000	199.388,15	509.895,63	-310.507,48
<b>TOTALE ALLEGATO 16</b>	<b>147.325.534,08</b>	<b>141.844.315,21</b>	<b>5.481.218,87</b>

2015

Allegato 17

## POSTE CORRETTIVE E COMPENSATIVE DELLE ENTRATE CORRENTI

DESCRIZIONE	Consuntivo 2015	Consuntivo 2014	Variazioni
<b>A) SGRAVI CONTRIBUTIVI</b>			
ONERE PER LA COPERTURA DEL MANCATO GETTITO CONTRIBUTIVO DELLE GESTIONI PREVIDENZIALI DERIVANTI DALLE AGEVOLAZIONI CONTRI	301.092,96	12.370,05	288.722,91
ONERE PER L'ESONERO DAL VERSAMENTO DEI CONTRIBUTI PREVIDENZIALI DEI DATORI DI LAVORO, PER LE NUOVE ASSUNZIONI CON CONTRATTO DI LAVORO A TEMPO INDETERMINATO, AI SENSI DELL'ART. 1, COMMI DA 118 A 124, DELLA LEGGE 23 DICEMBRE 2014, N. 190	2.223.726.680,01	0,00	2.223.726.680,01
SGRAVI CONTRIBUTIVI PREVIDENZIALI A FAVORE DEI DATORI DI LAVORO CHE STIPULINO CONTRATTI DI SOLIDARIETÀ DI CUI ALL'ART. 5, COMMA 2 DEL DL N. 148/1993 CONVERTITO NELLA LEGGE N. 236/93	0,00	32.690,93	-32.690,93
SGRAVI DI CONTRIBUTI A FAVORE DEI DATORI DI LAVORO DEL SETTORE AGRICOLO OPERANTI NEL MEZZOGIORNO - ART. 14, COMMA 1, LEGGE N. 64/1986 NEL TESTO SOSTITUITO DALL'ART. 1, COMMA 5 DEL DL N. 536/1987 CONVERTITO NELLA LEGGE N. 48/1988	0,00	8.806,55	-8.806,55
SGRAVI DI CONTRIBUTI PER I LAVORATORI AGRICOLI (SUBORDINATI AUTONOMI) A SEGUITO DI EVENTI CALAMITOSI - ART. 5 DELLA LEGGE N. 185/92 E SUCCESSIVE MODIFICAZIONI E INTEGRAZIONI	2.902.760,42	4.743.981,56	-1.841.221,14
SGRAVI DI ONERI CONTRIBUTIVI A FAVORE DEI DATORI DI LAVORO CHE STIPULINO CONTRATTI DI SOLIDARIETÀ DI CUI ALL'ART. 6, C. 4 DEL DL N. 510/1996 CONVERTITO NELLA LEGGE N. 608/1996 E ALL'ART. 5, COMMA 1, DEL DECRETO LEGGE 20 MARZO 2014, N. 34, CONVERTITO, CON MODIFICAZIONI, DALLA LEGGE 16 MAGGIO 2014, N. 78	10.555.380,93	0,00	10.555.380,93
SGRAVI DI ONERI CONTRIBUTIVI A FAVORE DELLE AZIENDE CON MENO DI VENTI DIPENDENTI CHE ASSUMONO LAVORATORI A TEMPO DETERMINATO AI SENSI DELL'ART. 10, COMMI 2 E 3 DELLA LEGGE N. 53/2000	34.368.434,36	36.068.840,79	-1.700.406,43
SGRAVI DI ONERI CONTRIBUTIVI A FAVORE DELLE IMPRESE ARMATORIALI DI NAVI CHE ESERCITANO ATTIVITÀ DI CABOTAGGIO MARITTIMO, ANCHE IN VIA NON ESCLUSIVA, DI CUI ALL'ART. 21, COMMA 10, DELLA LEGGE N. 289/2002 - ART. 34-SEXSIES, COMMA 1, DELLA LEGGE N. 80/2006	0,00	170,22	-170,22
SGRAVI DI ONERI CONTRIBUTIVI A FAVORE DELLE IMPRESE ARMATRICI CHE ESERCITANO LA PESCA OLTRE GLI STRETTI E LA PESCA MEDITERRANEA DI CUI ALL'ART. 6-BIS DELLA LEGGE N. 30/1998	3.520.690,04	3.356.033,84	164.656,20
SGRAVI DI ONERI CONTRIBUTIVI A FAVORE DELLE IMPRESE ARMATRICI PER IL PERSONALE IMBARCATO SU NAVI ISCRITTE NEL REGISTRO INTERNAZIONALE DI CUI ALL'ART. 6, C. 1 DEL DL N. 457/1997 CONVERTITO NELLA LEGGE N. 30/1998	293.087.510,26	297.128.697,27	-4.041.187,01
SGRAVI DI ONERI CONTRIBUTIVI A FAVORE DELLE IMPRESE CHE ESERCITANO LA PESCA COSTIERA, NELLE ACQUE INTERNE E LAGUNARI, AI SENSI DELL'ART. 11 DELLA LEGGE N. 388/2000	8.737,15	5.217,25	3.519,90
SGRAVI DI ONERI CONTRIBUTIVI A FAVORE DI COOPERATIVE SOCIALI E AZIENDE PUBBLICHE O PRIVATE CHE ASSUMONO PERSONE DETENUTE O INTERNATE AI SENSI DELLA LEGGE N. 193/2000	2.028.258,95	3.025.665,98	-997.407,03
SGRAVI DI ONERI CONTRIBUTIVI DEL MEZZOGIORNO ART. 14 LEGGE N. 183/1976	166.652,65	207.168,50	-40.515,85
SGRAVI DI ONERI CONTRIBUTIVI DEL MEZZOGIORNO ART. 18, LEGGEN. 1089/1968	2.185.886,15	601.760,73	1.584.125,42
SGRAVI DI ONERI CONTRIBUTIVI DI CUI ALL'ART. 116, C. 1, 2, 3 E 4 DELLA LEGGE N. 388/2000 A FAVORE DELLE IMPRESE CHE ATTUANO I PROGRAMMI DI RIALLINEAMENTO AI SENSI DELL'ART. 5, DL N. 510/1996 CONVERTITO IN LEGGE N. 608/1996	0,00	154.249,37	-154.249,37

2015

Gestione n. 24

SGRAVI DI ONERI CONTRIBUTIVI DI CUI ALL'ART. 11, LEGGE N. 388/2000 A FAVORE DELLE IMPRESE CHE ESERCITANO LA PESCA COSTIERA E NELLE ACQUE INTERNE E LAGUNARI PROROGATI DALL'ART. 2, C. 5, LEGGE N. 350/2003	32.560.988,79	33.598.843,90	-1.037.855,11
SGRAVI DI ONERI CONTRIBUTIVI RELATIVI ALLE PRESTAZIONI TEMPORANEE DI CUI ALL'ART. 120, C. 1 E 2 DELLA LEGGE N. 388/2000	2.444.239.299,43	2.430.039.867,11	14.199.432,32
SGRAVI DI ONERI CONTRIBUTIVI RELATIVI ALLE PRESTAZIONI TEMPORANEE DI CUI ALL'ART. 1, COMMI 361 E 362 DELLA LEGGE N. 266/2005	2.958.782.607,50	2.949.049.149,24	9.733.458,26
SGRAVI DI ONERI CONTRIBUTIVI RELATIVI A PRESTAZIONI TEMPORANEE DI CUI ALL'ART. 1, COMMA 766, LETT. A), DELLA LEGGE N. 296/2006	496.283.543,23	444.603.862,52	51.679.680,71
SGRAVI DI ONERI CONTRIBUTIVI SU QUOTE DI RETRIBUZIONE CONNESSE CON LA CONTRATTAZIONE AZIENDALE E TERRITORIALE AI SENSI DELL'ART. 1, COMMA 67, DELLA LEGGE N. 247/2007	188.985.299,16	366.425.427,17	-177.440.128,01
SGRAVI DI ONERI SOCIALI A FAVORE DI IMPRESE CHE REIMPIEGANO PERSONALE CON QUALIFICA DIRIGENZIALE ART. 10, C. 2, DL N. 511/1996 E LEGGE N. 266/1997	3.364,29	22.546,16	-19.181,87
SGRAVIO DEL CONTRIBUTO DEL FONDO DI GARANZIA DI CUI ALL'ART. 2, DELLA LEGGE N. 297/1982 - ART. 1, COMMA 764, LETT. A), PUNTO 2), DELLA LEGGE N. 296/2006	361.130.857,48	327.586.263,05	33.544.594,43
SGRAVI ONERI CONTRIBUTIVI AI DATORI DI LAVORO PER I LAVORATORI ALL'ESTERO NEI PAESI EXTRACOMUNITARI AI SENSI DELL'ART. 4, COMMA 2, LETT. A), DL N. 317/87 CONVERTITO NELLA LEGGE N. 398/1987	51.704.825,28	52.809.379,64	-1.104.554,36
<b>TOTALE</b>	<b>9.106.542.869,04</b>	<b>6.949.480.991,83</b>	<b>2.157.061.877,21</b>
<b>B) RIMBORSO DI CONTRIBUTI</b>			
RIMBORSO ALLO STATO DI SOMME TRASFERITE ALL'ISTITUTO IN ECCEDEXA AGLI ONERI POSTI A SUO CARICO	0,00	6.907.400,00	-6.907.400,00
RIMBORSO DI CONTRIBUTI	13.386.214,99	15.113.786,93	-1.727.571,94
RIMBORSO DI PROVENTI DERIVANTI DAL DIVIETO DI CUMULO TRA PENSIONE E RETRIBUZIONE	0,00	731,06	-731,06
USCITE VARIE - RIMBORSO DEL CONTRIBUTO DI SOLIDARIETA' SU PRESTAZIONI DI DISOCCUPAZIONE AI LAVORATORI AGRICOLI A TEMPO DETERMINATO DI CUI ALL'ART. 1, COMMA 57, DELLA LEGGE N. 247/2007	683.151,54	634.476,29	48.675,25
<b>TOTALE</b>	<b>14.069.366,53</b>	<b>22.656.394,28</b>	<b>-8.587.027,75</b>
<b>TOTALE ALLEGATO 17</b>	<b>9.120.612.235,57</b>	<b>6.972.137.386,11</b>	<b>2.148.474.849,46</b>

2015

Allegato 18

**TRASFERIMENTI AD ALTRE GESTIONI DELL'I.N.P.S. - ONERI RELATIVI AD AGEVOLAZIONI CONTRIBUTIVE  
IN FAVORE DI CATEGORIE E SETTORI PRODUTTIVI**

DESCRIZIONE	CONSUNTIVO 2015	CONSUNTIVO 2014	VARIAZIONI
ONERE PER LA COPERTURA DEL MANCATO GETTITO CONTRIBUTIVO ALLE GESTIONI PREVIDENZIALI DERIVANTE DALLE AGEVOLAZIONI EX ART. 25, COMMA 9, DELLA LEGGE N. 223/1991 A FAVORE DEI DATORI DI LAVORO CHE ASSUMONO LAVORATORI PROVENIENTI DA IMPRESE OPERANTI NEL SETTORE DEL TRASPORTO AEREO - ART. 1-1BIS, COMMA 2, DEL D.L. N. 249/2004 CONVERTITO NELLA LEGGE N. 291/2004	25.021,92	34.769,37	-9.747,45
ONERE PER LA COPERTURA DEL MANCATO GETTITO CONTRIBUTIVO ALLE GESTIONI PREVIDENZIALI DERIVANTE DALLE AGEVOLAZIONI EX ARTT.8, COMMA 2, E 25, COMMA 9, DELLA LEGGE N. 223/1991 A FAVORE DEI DATORI DI LAVORO CHE ASSUMONO LAVORATORI PROVENIENTI DA IMPRESE AMMESSE ALLA PROCEDURA DI AMMINISTRAZIONE STRAORDINARIA - ART. 5, COMMA 2-QUATER, DELLA LEGGE N. 39/2004 COME MODIFICATO DALL'ART.1, COMMA 13, DEL D.L. N. 134/2008 CONVERTITO NELLA LEGGE N. 166/2008	58.337,47	230.362,58	-172.025,11
ONERE PER LA COPERTURA DEL MANCATO GETTITO CONTRIBUTIVO DELLE GESTIONI PREVIDENZIALI DERIVANTE DALLA TRASFORMAZIONE A TEMPO INDETERMINATO DEI RAPPORTI DI APPRENDISTATO AI SENSI DELL'ART.21, COMMA 6, E PER L'ISTAUZIONE DEI RAPPORTI DI LAVORO AI SENSI DELL'ART.22 DELLA LEGGE N.56/1987	217.177.084,22	319.879.932,28	-102.702.848,06
ONERE PER LA COPERTURA DEL MANCATO GETTITO CONTRIBUTIVO DELLE GESTIONI PREVIDENZIALI DERIVANTE DALLE AGEVOLAZIONI AGLI ARTIGIANI ED AGLI ESERCENTI ESERCENTI ATTIVITA' COMMERCIALI DI ETA' INFERIORE AI VENTUNO ANNI DI CUI ALL'ART. 1, COMMA 2, DELLA LEGGE N. 233/1990	3.113.500,00	3.297.900,00	-184.400,00
ONERE PER LA COPERTURA DEL MANCATO GETTITO CONTRIBUTIVO DELLE GESTIONI PREVIDENZIALI DERIVANTE DALLE AGEVOLAZIONI ALLE COOPERATIVE SOCIALI DI CUI ALL'ART. 4, COMMA 3, DELLA LEGGE N. 381/1991	19.658.431,96	100.127.039,08	-80.468.607,12
ONERE PER LA COPERTURA DEL MANCATO GETTITO CONTRIBUTIVO DELLE GESTIONI PREVIDENZIALI DERIVANTE DALLE AGEVOLAZIONI DI CUI AGLI ARTICOLI 8 E 25 DELLA LEGGE N. 223/1991	9.041.886,41	327.510.171,85	-318.468.285,44
ONERE PER LA COPERTURA DEL MANCATO GETTITO CONTRIBUTIVO DELLE GESTIONI PREVIDENZIALI DERIVANTE DALLE AGEVOLAZIONI DI CUI AGLI ARTT.8, COMMA 2, E 25, COMMA 9, DELLA LEGGE N.223/1991 AI DATORI DI LAVORO CHE ASSUMONO LAVORATORI ISCRITTI NELLE LISTE DI MOBILITA' AI SENSI DELL'ART.1, COMMA 1, DEL D.L. N.4 CONVERTITO NELLA LEGGE N.52/1998 E DELL'ART.81, COMMA 2, DELLA LEGGE N.448/1998 E SUCCESSIVE PROROGHE	0,00	1.434.207,12	-1.434.207,12
ONERE PER LA COPERTURA DEL MANCATO GETTITO CONTRIBUTIVO DELLE GESTIONI PREVIDENZIALI DERIVANTE DALLE AGEVOLAZIONI DI CUI ALL'ART.20 DELLA LEGGE N. 223/1991	44.646,09	141.091,39	-96.445,30
ONERE PER LA COPERTURA DEL MANCATO GETTITO CONTRIBUTIVO DELLE GESTIONI PREVIDENZIALI DERIVANTE DALLE AGEVOLAZIONI DI CUI ALL'ART. 4, COMMA 3, DEL D.L. N. 148/1993 CONVERTITO NELLA LEGGE 236/1993	593.621,67	1.579.133,25	-985.511,58
ONERE PER LA COPERTURA DEL MANCATO GETTITO CONTRIBUTIVO DELLE GESTIONI PREVIDENZIALI DERIVANTE DALLE AGEVOLAZIONI DI CUI ALL'ART. 8, COMMA 9, DELLA LEGGE N. 407/1990	773.386.343,59	1.046.429.094,59	-273.042.751,00
ONERE PER LA COPERTURA DEL MANCATO GETTITO CONTRIBUTIVO DELLE GESTIONI PREVIDENZIALI DERIVANTE DALLE AGEVOLAZIONI RELATIVE AD APPRENDISTI DIPENDENTI DA AZIENDE ARTIGIANE	307.576.718,22	423.086.983,54	-115.510.265,32
ONERE PER LA COPERTURA DEL MANCATO GETTITO CONTRIBUTIVO DELLE GESTIONI PREVIDENZIALI DERIVANTE DALLE AGEVOLAZIONI RELATIVE AD APPRENDISTI DIPENDENTI DA AZIENDE NON ARTIGIANE	1.314.645.126,17	1.289.588.231,24	25.056.894,93

2015

Gestione n. 24

ONERE PER LA COPERTURA DEL MANCATO GETTITO CONTRIBUTIVO DELLE GESTIONI PREVIDENZIALI, DERIVANTE DALLE AGEVOLAZIONI RELATIVE AD ASSUNZIONI EFFETTUATE A FAVORE DI LAVORATORI OVER 50, DISOCCUPATI DA OLTRE 12 MESI E DONNE DI QUALSIASI ETA', AI SENSI DELL'ART. 4, COMMI 8-11, DELLA LEGGE N. 92/2012	30.510.106,43	31.650.958,95	-1.140.852,52
ONERE PER LA COPERTURA DEL MANCATO GETTITO CONTRIBUTIVO DELLE GESTIONI PREVIDENZIALI DERIVANTE DALLE AGEVOLAZIONI RELATIVE AI COLTIVATORI DIRETTI, COLONI E MEZZADRI	35.410.411,83	47.379.580,21	-11.969.168,38
ONERE PER LA COPERTURA DEL MANCATO GETTITO CONTRIBUTIVO DELLE GESTIONI PREVIDENZIALI DERIVANTE DALLE AGEVOLAZIONI RELATIVE AI CONTRATTI DI FORMAZIONE E LAVORO	1.860,20	6.894,69	-5.034,49
ONERE PER LA COPERTURA DEL MANCATO GETTITO CONTRIBUTIVO DELLE GESTIONI PREVIDENZIALI DERIVANTE DALLE AGEVOLAZIONI RELATIVE AI CONTRATTI DI INSERIMENTO E DI REINSERIMENTO, DI COMPETENZA DEGLI ANNI PRECEDENTI	2.408.694,24	10.157.593,75	-7.748.899,51
ONERE PER LA COPERTURA DEL MANCATO GETTITO CONTRIBUTIVO DELLE GESTIONI PREVIDENZIALI DERIVANTE DALLE AGEVOLAZIONI RELATIVE AI CONTRATTI DI INSERIMENTO E DI REINSERIMENTO, DI COMPETENZA DELL'ANNO IN CORSO	5.132.559,54	19.322.942,68	-14.190.383,14
ONERE PER LA COPERTURA DEL MANCATO GETTITO CONTRIBUTIVO DELLE GESTIONI PREVIDENZIALI DERIVANTE DALLE AGEVOLAZIONI RELATIVE AI CONTRATTI DI SOLIDARIETA'	729,13	97.458,04	-96.728,91
ONERE PER LA COPERTURA DEL MANCATO GETTITO CONTRIBUTIVO DELLE GESTIONI PREVIDENZIALI DERIVANTE DALLE AGEVOLAZIONI RELATIVE AI LAVORATORI ADDETTI AI SERVIZI DOMESTICI E FAMILIARI	829.050.443,12	850.269.143,15	-21.218.700,03
ONERE PER LA COPERTURA DEL MANCATO GETTITO CONTRIBUTIVO DELLE GESTIONI PREVIDENZIALI DERIVANTE DALLE AGEVOLAZIONI RELATIVE AI LAVORATORI DIPENDENTI AGRICOLI	1.688.523.969,55	1.668.122.244,20	20.401.725,35
ONERE PER LA COPERTURA DEL MANCATO GETTITO CONTRIBUTIVO DELLE GESTIONI PREVIDENZIALI DERIVANTE DALLE AGEVOLAZIONI RELATIVE AI LAVORATORI DIPENDENTI NON AGRICOLI	1.095.644.174,66	1.163.925.596,70	-68.281.422,04
ONERE PER LA COPERTURA DEL MANCATO GETTITO CONTRIBUTIVO DELLE GESTIONI PREVIDENZIALI DERIVANTI DALLE AGEVOLAZIONI CONTRIBUTIVE AI DATORI DI LAVORO E AI LAVORATORI CHE PRESTANO LA LORO ATTIVITA' NEL COMUNE DI CAMPIONE D'ITALIA - ART. 1 QUATER DEL DECRETO LEGGE 2 DICEMBRE 1985, N. 688, CONVERTITO DALLA LEGGE 31 GENNAIO 1986, N. 11 E ART. 5, COMMA 8, DEL DECRETO LEGGE 30 DICEMBRE 1987, N. 536 CONVERTITO IN LEGGE 29 FEBBRAIO 1988, N. 48.	4.459.610,88	1.880.136,43	2.579.474,45
<b>TOTALE</b>	<b>6.336.463.277,30</b>	<b>7.306.151.465,09</b>	<b>-969.688.187,79</b>

<b>Gestioni destinatarie:</b>			
ex Fondo Trasporti	825.049,11	2.414.774,65	-1.589.725,54
ex Fondo Telefonici	36.205,20	52.284,16	-16.078,96
ex Fondo Elettrici	10.856,76	13.709,16	-2.852,40
ex Fondo INPDAl	879.511,30	946.585,20	-67.073,90
Gestione Prestazioni Temporanee	1.980.940.052,51	2.201.758.672,80	-220.818.620,29
Gestione CDCM	35.410.411,83	47.379.580,21	-11.969.168,38
Gestione Artigiani	1.441.800,00	1.561.700,00	-119.900,00
Gestione Commercialisti	1.671.700,00	1.736.200,00	-64.500,00
Gestione Minatori	354,76	197,47	157,29
Gestione Ferrovie dello Stato	0,00	309,07	-309,07



2015

Fondo Volo	244.468,76	256.258,68	-11.789,92
Fondo personale aziende Gas	16.493,73	36.809,32	-20.315,59
Fondo Esattoriali	0,00	59,73	-59,73
Ex IPOST	137.972,82	174.009,91	-36.037,09
Ex ENPALS	2.156.925,74	0,00	2.156.925,74
Fondo pensioni lavoratori dipendenti	4.312.691.474,78	5.049.820.314,73	-737.128.839,95
<b>TOTALE ALLEGATO 18</b>	<b>6.336.463.277,30</b>	<b>7.306.151.465,09</b>	<b>-969.688.187,79</b>

2015

Gestione n. 24

Allegato 19

**TRASFERIMENTI AD ALTRE GESTIONI DELL'I.N.P.S. - ONERI PER LA COPERTURA ASSICURATIVA DELLA  
MAGGIORE ANZIANITÀ RICONOSCIUTA PER PENSIONAMENTI ANTICIPATI**

DESCRIZIONE	CONSUNTIVO 2015	CONSUNTIVO 2014	VARIAZIONI
COPERTURA MAGG. ANZ. ASSIC. PENS. ANTICIPATI	1.313.119,75	5.346.248,09	-4.033.128,34
<b>TOTALE ALLEGATO 19</b>	<b>1.313.119,75</b>	<b>5.346.248,09</b>	<b>-4.033.128,34</b>

2015

Allegato 20

**TRASFERIMENTI AD ALTRE GESTIONI DELL'INPS - ONERI PER LA COPERTURA ASSICURATIVA DEI PERIODI DI TRATTAMENTI PER IL MANTENIMENTO DEL SALARIO, A SOSTEGNO DELLA FAMIGLIA E PER LE PRESTAZIONI ECONOMICHE DERIVANTI DALLA RIDUZIONE DI ONERI PREVIDENZIALI**

DESCRIZIONE	CONSUNTIVO 2015	CONSUNTIVO 2014	VARIAZIONI
<b>1) AL FONDO PENSIONI LAVORATORI DIPENDENTI:</b>			
FPLD - ONERE COPERTURA FIGURATIVA DEI TRATTAMENTI DI MOBILITÀ (ART. 45, CO. 10, L. 144/99)	0,00	524.000,00	-524.000,00
FPLD - ONERE COPERTURA FIGURATIVA MOB. PROROGA DS SPEC. EDILE (ART. 45, C.10, L.144/99)	0,00	87.600,00	-87.600,00
FPLD - ONERE COPERTURA FIGURATIVA DELLA RETRIBUZIONE CORRISPOSTA PER IL CONGEDO OBBLIGATORIO E FACOLTATIVO DEL PADRE LAVORATORE, ART. 4, C. 24 LETTERA A), LEGGE N.92/2012	3.177.000,00	2.897.100,00	279.900,00
FPLD - ONERE COPERTURA FIGURATIVA DELLA RETRIBUZIONE CORRISPOSTA PER L'ASSISTENZA AI DISABILI GRAVI DI CUI ALL'ART. 80, C. 2, LEGGE N. 388/2000	108.676.000,00	110.828.000,00	-2.152.000,00
FPLD - ONERE DELLA COPERTURA FIGURATIVA DEL TRATTAMENTO DI CIGS CORRISPOSTA DIRETTAMENTE AI LAVORATORI DIPENDENTI DAI PARTITI E MOVIMENTI POLITICI - ART. 16, C. 1, DL N.149/2013 CONVERTITO CON MODIFICAZIONI DALLA LEGGE N. 13/2014	919.933,84	125.979,17	793.954,67
FPLD - ONERE PER LA COPERTURA FIGURATIVA DEI PERIODI DI GODIMENTO DELL'ASSEGNO INTEGRATIVO DI CUI ALL'ART 9, C. 5, LEGGE N. 223/91	84.000,00	104.000,00	-20.000,00
FPLD - ONERE PER LA COPERTURA FIGURATIVA DEI PERIODI DI TRATTAMENTO DI MOBILITA' AI LAVORATORI SANITÀ PRIVATA, ART.1, C.5, LEGGE 172/2002	2.368.084,62	4.161.435,00	-1.793.350,38
FPLD - ONERE PER LA COPERTURA FIGURATIVA DEI PERIODI ECCEDENTI LA MOBILITA' ORDINARIA RIGUARDANTI LE IMPRESE SOTTOPOSTE A PROCEDURE CONCORSUALI E INTERESSATE AL PROGRAMMA DI REIMPIEGO DEI LAVORATORI ULTRACINQUANTENNI, ART.1, C. 4, LEGGE N. 127/06)	1.147.663,27	1.664.670,86	-517.007,59
FPLD - ONERE PER LA COPERTURA FIGURATIVA DEI TRATTAMENTI CORRISPOSTI PER L'ASSISTENZA AI DISABILI DI CUI ALL'ART. 33, C. 1, 2 E 3, LEGGE N. 104/1992 E ART. 20, LEGGE N.53/2000	175.887.000,00	173.382.000,00	2.505.000,00
FPLD - ONERE PER LA COPERTURA FIGURATIVA DELLE PRESTAZIONI A SOSTEGNO DELLA MATERNITÀ E PATERNITÀ, ARTT. 3 E 11, LEGGE N. 53/2000 E ART 3-24, D.LGS N.80/2015	83.502.224,57	71.271.052,07	12.231.172,50
FPLD - ONERE PER LA COPERTURA FIGURATIVA DELL'INDENNITÀ ASPI LAVORATORI SOSPESI, ART. 3, C. 17 E 18, LEGGE N. 92/2012	7.704.000,00	9.125.000,00	-1.421.000,00
FPLD - ONERE PER LA COPERTURA FIGURATIVA DI PERIODI DI CIGS AI LAVORATORI DEI VETTORI AEREI, ART.1-BIS, LEGGE N.291/04 E ART. 2, C. 1, LEGGE N.166/2008	2.238.349,90	23.009.531,85	-20.771.181,95
FPLD - ONERE PER LA COPERTURA FIGURATIVA DI PERIODI DI CIGS AI LAVORATORI PORTUALI -D.M. 30012/01 E L.2/2009	3.536.444,14	4.222.904,15	-686.460,01
FPLD - ONERE PER LA COPERTURA FIGURATIVA DI PERIODI DI CIGS A REGIME INDENNIZZATI - ART.3, LEGGE N.164/1975	1.322.451.930,38	1.472.365.005,19	-149.913.074,81
FPLD - ONERE PER LA COPERTURA FIGURATIVA DI PERIODI DI CIGS IN DEROGA (100% STATO) INDENNIZZATI - ART.3, LEGGE N.164/1975	250.332.211,99	493.996.260,29	-243.664.048,30
FPLD - ONERE PER LA COPERTURA FIGURATIVA DI PERIODI DI EROGAZIONE DELL'INDENNITÀ AI DONATORI DI MIDOLLO OSSEO, ART.5, LEGGE N. 52/2001	94.800,00	136.100,00	-41.300,00
FPLD - ONERE PER LA COPERTURA FIGURATIVA DI PERIODI DI PROROGA CIGS PER PERSONALE GRANDI IMPRESE IN CRISI, ART. 1, C. 1, LEGGE N. 291/2004	22.036.098,60	32.104.785,84	-10.068.687,24
FPLD - ONERE PER LA COPERTURA FIGURATIVA DI PERIODI DI TRATTAMENTO DI MOBILITA' AI LAVORATORI DEI VETTORI AEREI, ART.1-BIS, LEGGE N.291/04 E ART. 2, C. 1, LEGGE N. 166/2008	14.150.074,97	10.988.798,31	3.161.276,66
FPLD - ONERE PER LA COPERTURA FIGURATIVA DI PERIODI DI TRATTAMENTO DI MOBILITA' A REGIME - ART.7, C. 9, LEGGE N.223/1991	1.220.800.541,72	1.190.307.433,40	30.493.108,32

2015

Gestione n. 24

FPLD - ONERE PER LA COPERTURA FIGURATIVA DI PERIODI DI TRATTAMENTO DI MOBILITA' IN DEROGA (100% STATO) - ART. 7, C. 9, LEGGE N.223/1991	162.778.558,71	234.379.885,91	-71.601.327,20
FPLD - ONERE PER LA COPERTURA FIGURATIVA DI PERIODI DI TRATTAMENTO SPECIALE DI DISOCCUPAZIONE INDENNIZZATI A LAVORATORI DIPENDENTI DA AZIENDE EDILI - ART.16, LEGGE 427/1975	58.916.070,00	82.145.739,00	-23.229.669,00
FPLD - ONERI PER LA COPERTURA FIGURATIVA DI PERIODI DI GODIMENTO DELL'INDENNITÀ GIORNALIERA O POST SANATORIALE A CARICO GESTIONE GAX	72.665.350,00	80.132.560,00	-7.467.210,00
FPLD - ONERE DELLA COPERTURA FIGURATIVA DELL'INDENNITÀ A FAVORE DEI TERRITORI DELLE PROVINCE DI BOLOGNA, MODENA, FERRARA, MANTOVA, REGGIO EMILIA E ROVIGO COLPITI DA EVENTI SISMICI DEL 20 E 29 MAGGIO 2012 (ART.15, CO. 1, D.L. 74/2012, CONV. CON L. 122/2012 - ARTT. 2 E 3,D.I. 75719/2013)	357.953,00	1.368.312,00	-1.010.359,00
FPLD - ONERE PER LA COPERTURA FIGURATIVA DEI PERIODI DI DISOCCUPAZIONE NON AGRICOLA PER SOSPENSIONE DAL LAVORO PER CRISI AZIENDALE. ART. 19, COMMA 1, LETTERE A), B), E C) DEL D.L. 185/2008 CONVERTITO NELLA LEGGE N. 2/2009	22.000,00	699.000,00	-677.000,00
<b>TOTALE</b>	<b>3.513.846.289,71</b>	<b>4.000.027.153,04</b>	<b>-486.180.863,33</b>
<b>2) TRASFERIMENTO AD ALTRE GESTIONI:</b>			
FONDO VOLO - ONERE PER LA COPERTURA FIGURATIVA DI PERIODI DI CIGS AI LAVORATORI DEI VETTORI AEREI, ART.1-BIS, LEGGE N.291/04 E ART. 2, C. 1, LEGGE N.166/2008	6.715.049,72	5.752.382,96	962.666,76
FONDO VOLO - ONERE PER LA COPERTURA FIGURATIVA DI PERIODI DI TRATTAMENTO DI MOBILITA' AI LAVORATORI DEI VETTORI AEREI, ART.1-BIS, LEGGE N.291/04 E ART. 2, C. 1, LEGGE N.166/2008	9.433.383,31	20.407.768,29	-10.974.384,98
ONERE PER LA COPERTURA FIGURATIVA DELLE PRESTAZIONI DI CUI ALLA LEGGE N. 53/2000 - ASTENSIONE FACOLTATIVA MATERNITÀ - ARTIGIANI	269.551,00	290.902,00	-21.351,00
ONERE PER LA COPERTURA FIGURATIVA DELLE PRESTAZIONI DI CUI ALLA LEGGE N. 53/2000 - ASTENSIONE FACOLTATIVA MATERNITÀ - CD/CM	191.332,00	211.034,00	-19.702,00
ONERE PER LA COPERTURA FIGURATIVA DELLE PRESTAZIONI DI CUI ALLA LEGGE N. 53/2000 - ASTENSIONE FACOLTATIVA MATERNITÀ - COMMERCianti	535.627,00	591.012,00	-55.385,00
<b>TOTALE</b>	<b>17.144.943,03</b>	<b>27.253.099,25</b>	<b>-10.108.156,22</b>
<b>TOTALE ALLEGATO 20</b>	<b>3.530.991.232,74</b>	<b>4.027.280.252,29</b>	<b>-496.289.019,55</b>

2015

Allegato 21

**TRASFERIMENTI AD ALTRE GESTIONI DELL'I.N.P.S. - ONERI PER LA COPERTURA DI DISAVANZI  
D'ESERCIZIO**

DESCRIZIONE	CONSUNTIVO 2015	CONSUNTIVO 2014	VARIAZIONI
TRASFERIMENTO A COPERTURA DEL DISAVANZO DI GESTIONE DEL FONDO DI PREVIDENZA PER IL PERSONALE DEL CONSORZIO AUTONOMO DEL PORTO DI GENOVA E DELL'ENTE AUTONOMO DEL PORTO DI TRIESTE - ART. 13, COMMA SECONDO, LETTERA B) DEL D.L. 873/1986 CONVERTITO NELLA LEGGE N.26/1987	47.342.845,19	51.680.116,55	-4.337.271,36
TRASFERIMENTO AL FONDO DI PREVIDENZA DEGLI ADDETTI ALLE ABOLITE IMPOSTE DI CONSUMO A COPERTURA DEL DISAVANZO DI GESTIONE	144.078.391,83	149.486.667,24	-5.408.275,41
TRASFERIMENTO AL FONDO SPECIALE PER I TRATTAMENTI PENSIONISTICI A FAVORE DEL PERSONALE DELLE FERROVIE DELLO STATO S.P.A. A COPERTURA DEL DISAVANZO DI GESTIONE	4.072.057.124,89	4.151.086.879,88	-79.029.754,99
TRASFERIMENTO ALLA GESTIONE EX ART. 130 DEL D.LGS. N. 112/1998 DEI CONTRIBUTI DELLO STATO A COPERTURA DEGLI ONERI PER PRESTAZIONI AGLI INVALIDI CIVILI, AI CIECHI CIVILI ED AI SORDOMUTI	17.351.023.267,38	17.309.955.381,02	41.067.886,36
TRASFERIMENTO ALLA GESTIONE SPECIALE PER I TRATTAMENTI PENSIONISTICI GIA' EROGATI DAL SOPPRESSO FONDO PREVIDENZIALE ED ASSISTENZIALE DEGLI SPEDIZIONIERI DOGANALI A COPERTURA DEL DISAVANZO DI GESTIONE - ART. 3, COMMA 3, DELLA LEGGE 230/1997	29.123.349,78	30.069.668,16	-946.318,38
<b>TOTALE ALLEGATO 21</b>	<b>21.643.624.979,07</b>	<b>21.692.278.712,85</b>	<b>-48.653.733,78</b>

2015

Gestione n. 24

Allegato 22

**TRASFERIMENTI AD ALTRE GESTIONI DELL'I.N.P.S. - ONERE PER LA COPERTURA DELLE MINORI ENTRATE CONNESSE ALLA RIDUZIONE DEI MONTI RETRIBUTIVI IMPONIBILI E AD ALTRE AGEVOLAZIONI**

DESCRIZIONE	CONSUNTIVO 2015	CONSUNTIVO 2014	VARIAZIONI
ONERE PER LA COPERTURA DELLA MANCATA APPLICAZIONE DEL LIVELLO MINIMO IMPONIBILE PREVISTO AI FINI DEL VERSAMENTO DEI CONTRIBUTI PREVIDENZIALI, AI SENSI DELL'ART. 1, COMMI DA 76 A 84, DELLA LEGGE 23 DICEMBRE 2014, N. 190, PER I SOGGETTI DI CUI AI COMMI 54 E SS., DEL MEDESIMO ARTICOLO DI LEGGE	134.599.617,00	0,00	134.599.617,00
ONERE PER LA COPERTURA DELLA RIDUZIONE DI ENTRATE CONTRIBUTIVE DELLE GESTIONI PREVIDENZIALI DI CUI ALL'ART. 3, COMMI 1 E 2, DEL D.L. N. 318/1996 CONVERTITO NELLA LEGGE N. 402/1996	44.415.293,00	44.415.293,00	0,00
ONERE PER LA COPERTURA DELLE MINORI ENTRATE CONTRIBUTIVE DELLA GESTIONE PRESTAZIONI TEMPORANEE DERIVANTE DALLA DESTINAZIONE DI QUOTA PARTE DEL CONTRIBUTO PER L'ASSICURAZIONE CONTRO LA DISOCCUPAZIONE INVOLONTARIA AL FINANZIAMENTO DELLA FORMAZIONE DEI LAVORATORI DIPENDENTI DEL SETTORE AGRICOLO DI CUI ALL'ART. 1, COMMI 62, 63 E 64, DELLA LEGGE N.247/2007	10.939.947,79	9.712.543,71	1.227.404,08
ONERE PER LA COPERTURA DELLE MINORI ENTRATE CONTRIBUTIVE DELLE GESTIONI PREVIDENZIALI DERIVANTI DALL'ATTUAZIONE DELL'ART. 27, COMMA 2, DEL D.L. N. 669/1996 CONVERTITO NELLA LEGGE N. 30/1997	23.240.560,00	23.240.560,00	0,00
ONERE PER LA COPERTURA DELLE MINORI ENTRATE CONTRIBUTIVE DERIVANTI DALLA RIDUZIONE DELLA RETRIBUZIONE IMPONIBILE DEI LAVORATORI DELLA PICCOLA PESCA MARITTIMA E DELLE ACQUE INTERNE DI CUI ALL'ART. 69, COMMA 7, DELLA LEGGE N. 388/2000	4.648.112,00	4.648.112,00	0,00
ONERE PER LA COPERTURA DELLE MINORI ENTRATE CONTRIBUTIVE PER LA GESTIONE CONTABILE ENS - FONDO PENSIONI LAVORATORI DELLO SPETTACOLO, DERIVANTE DALL'APPLICAZIONE DELL'ART. 1, COMMA 188, DELLA LEGGE N. 296/2006, MODIFICATO DALL'ART. 39-QUATER DEL DECRETO LEGGE N. 159/2007	15.000.000,00	15.000.000,00	0,00
ONERE PER LA COPERTURA DELLE MINORI ENTRATE DELLE GESTIONI PREVIDENZIALI DERIVANTE DALLA RIDUZIONE DELLA RETRIBUZIONE IMPONIBILE AI FINI CONTRIBUTIVI, AI SENSI DELL'ART.3 DELLA LEGGE N.876/1986 E DELL'ART.1, COMMA 2, DEL D.L. N.338/1989, CONVERTITO NELLA LEGGE N. 389/1989	206.582.760,00	196.253.622,00	10.329.138,00
ONERE PER LA COPERTURA DELLE MINORI ENTRATE DERIVANTI ALLA GESTIONE DELLE PRESTAZIONI TEMPORANEE AI LAVORATORI DIPENDENTI DALLA RIDUZIONE CONTRIBUTIVA ALLE IMPRESE DEL SETTORE DELL'EDILIZIA E DEL SETTORE LAPIDEO - ART. 2 DEL D.L. N. 4/1998 CONVERTITO NELLA LEGGE N. 52/1998	46.481.121,00	46.481.121,00	0,00
ONERE PER LA COPERTURA DEL MANCATO GETTITO CONTRIBUTIVO ALLE GESTIONI DEI LAVORATORI ISCRITTI ALL'AGO E ALLE FORME SOSTITUTIVE, ESCLUSIVE ED ESONERATIVE, NONCHE' DEGLI ARTIGIANI, COMMERCianti, COLTIVATORI DIRETTI, MEZZADRI E COLONI E DEI LAVORATORI ISCRITTI ALLA GESTIONE SEPARATA, DERIVANTE DALL'ABROGAZIONE OPERATA DALL'ART.1, COMMA 39, DELLA LEGGE N. 220/2010, DELL'INCREMENTO DELLO 0,09% DELL'ALIQUOTA CONTRIBUTIVA, DI CUI ALL'ART. 1, COMMA 10, DELLA LEGGE N.247/2007	509.000.000,00	509.000.000,00	0,00
ONERE PER LA COPERTURA DEL MINOR GETTITO CONTRIBUTIVO DERIVANTE ALLA GESTIONE PRESTAZIONI TEMPORANEE AI LAVORATORI DIPENDENTI PER LA CESSAZIONE DALL'OBBLIGO CONTRIBUTIVO PER LE INTEGRAZIONI SALARIALI ORDINARIE DELLE IMPRESE ESERCENTI PUBBLICI SERVIZI DI TRASPORTO - ART.4 DELLA LEGGE N.270/1988	8.263.310,00	4.131.655,00	4.131.655,00
ONERE PER LA COPERTURA FIGURATIVA DERIVANTE DALLA RIDUZIONE DELLA RETRIBUZIONE IMPONIBILE PREVISTA DAI CONTRATTI DI RIALLINEAMENTO DI CUI ALL'ART. 23, COMMA 1, LETT. D), DELLA LEGGE N. 196/1997	5.164.568,99	5.164.568,99	0,00

2015

ONERI PER LA COPERTURA DELLE MINORI ENTRATE CONTRIBUTIVE DELLE GESTIONI PREVIDENZIALI DERIVANTI DALLE MODIFICHE DI ALCUNE DISPOSIZIONI CHE REGOLANO IL SETTORE DELL'ARTIGIANATO - ART. 13, COMMA 4, DELLA LEGGE N. 57/2001	18.592.448,00	18.592.448,00	0,00
ONERI PER LA RIDUZIONE CONTRIBUTIVA A FAVORE DELLE AZIENDE ESERCENTI PUBBLICI SERVIZI DI TRASPORTO - ART. 1, COMMA 2, DEL D.L. N. 451/1998 CONVERTITO NELLA LEGGE N. 40/1999	319.916.426,88	317.741.316,17	2.175.110,71
<b>TOTALE ALLEGATO 22</b>	<b>1.346.844.164,66</b>	<b>1.194.381.239,87</b>	<b>152.462.924,79</b>

2015

Gestione n. 24

Allegato 23

## TRASFERIMENTI AD ALTRE GESTIONI DELL'I.N.P.S. - ONERI PER ALTRE COPERTURE

DESCRIZIONE	CONSUNTIVO 2015	CONSUNTIVO 2014	VARIAZIONI
CONCORSO AGLI ONERI DERIVANTI DAI CANONI DI AFFITTO DEGLI STABILI ADIBITI AD UFFICI, GIÀ DI PROPRIETÀ, TRASFERITI AL "FIP - FONDO IMMOBILI PUBBLICI - FONDO COMUNE DI INVESTIMENTO IMMOBILIARE DI TIPO CHIUSO" AI SENSI DELL'ART. 4 DEL D.L. N. 351/2001 CONVERTITO NELLA LEGGE N. 410/2001	25.766.290,72	29.509.467,85	-3.743.177,13
ONERE PER LA COPERTURA DELLE MINORI ENTRATE CONTRIBUTIVE DERIVANTI DAGLI INTERVENTI A FAVORE DELLE IMPRESE START-UP INNOVATIVE E DEGLI INCUBATORI CERTIFICATI, DI CUI ALL'ART. 27, DEL DECRETO LEGGE 18 OTTOBRE 2012, N. 179, CONVERTITO, CON MODIFICAZIONI, DALLA LEGGE 17 DICEMBRE 2012, N. 221	38.000.000,00	38.000.000,00	0,00
ONERE PER LA COPERTURA DELLE MINORI ENTRATE CONTRIBUTIVE PER LE DIVERSE GESTIONI CONTABILI, INTERESSATE DALL'APPLICAZIONE DELL'ART. 13, COMMI 19 E 20, DEL DECRETO LEGGE 23 DICEMBRE 2013, N. 145	48.673.195,39	9.682.810,77	38.990.384,62
ONERE PER LA COPERTURA DELLE MINORI ENTRATE DERIVANTI DAL RICONOSCIMENTO DI AGEVOLAZIONI AL SETTORE AGRICOLO ( COPERTURA ASSICURATIVA DELLE GIORNATE AI LAVORATORI E FACILITAZIONI ALLE AZIENDE SU RATEIZZAZIONI CONTRIBUTIVE )	77.683,00	67.823,63	9.859,37
ONERE PER MANCATO GETTITO CONTRIBUTIVO DERIVANTE DALLA SOSPENSIONE DEGLI AUMENTI DELL'ALIQOTA DEL SETTORE AGRICOLO DI CUI ALL'ART. 3, COMMI 1 E 2, DEL D.LGS. N. 146/1997 - ART. 1, COMMA 1, DELLA LEGGE N. 81/2006	97.000.000,00	97.000.000,00	0,00
ONERI DERIVANTI DAGLI INTERVENTI E MISURE AGEVOLATIVE IN MATERIA DI RISCATTO DEL CORSO LEGALE DI LAUREA E PER LA TOTALIZZAZIONE DEI PERIODI CONTRIBUTIVI AI FINI PENSIONISTICI, AI SENSI DELL'ART. 5, COMMA 8, DEL D.L. N. 81/2007 CONVERTITO NELLA LEGGE N. 127/2007	12.011.691,00	14.152.476,00	-2.140.785,00
ONERI DERIVANTI DALL'APPLICAZIONE ALLE PENSIONI CON ANZIANITA' CONTRIBUTIVA PARI O SUPERIORE A 40 ANNI DELLE DISPOSIZIONI IN MATERIA DI CUMULO CON REDDITI DA LAVORO PREVISTE PER LE PENSIONI DI VECCHIAIA DI CUI ALL'ART. 77 DELLA LEGGE N. 448/1998	132.492.339,00	132.492.339,00	0,00
ONERI DERIVANTI DALLE MODIFICHE ALLA PEREQUAZIONE AUTOMATICA DEI TRATTAMENTI PENSIONISTICI INTEGRATIVI A FAVORE DEL PERSONALE DI CUI ALL'ART. 69, COMMI 1 E 2, DELLA LEGGE N. 388/2000	4.844.155,00	4.844.155,00	0,00
ONERI DERIVANTI DAL TRASFERIMENTO ALL'ISTITUTO DELLE FUNZIONI RESIDUATE ALLO STATO IN MATERIA DI INVALIDITA' CIVILE AI SENSI DELL'ART.10 DEL D.L. N. 203/2005 CONVERTITO NELLA LEGGE N. 248/2005	25.100.000,00	25.100.000,00	0,00
ONERI DI GESTIONE CONNESSI CON IL FUNZIONAMENTO DELLA BANCA DATI PER L'OCCUPAZIONE DEI GIOVANI GENITORI, DI CUI AL DECRETO DEL MINISTRO DELLA GIOVENTÙ DEL 19 NOVEMBRE 2010	10.685,00	10.685,00	0,00
ONERI PER COMPENSI AI COMPONENTI DEL COMITATO AMMINISTRATORE DELLA GESTIONE DI CUI ALL'ART. 2, COMMA 26, DELLA LEGGE N. 335/1995	25.823,00	25.823,00	0,00
ONERI PER IL CONCORSO ALLA COPERTURA ASSICURATIVA DEI PERIODI NON COPERTI DA CONTRIBUTIONE DI CUI AL D.LGS. N. 564/1996 E DEI LAVORATORI ISCRITTI ALLA GESTIONE ART. 2, COMMA 26, DELLA LEGGE 335/1995 - ART. 69, COMMA 9, DELLA LEGGE N. 388/2000	13.944.336,00	13.944.336,00	0,00
ONERI PER IL PERSONALE DELLE FERROVIE DELLO STATO S.P.A. TRASFERITO ALL'INPS AI SENSI DELL'ART. 43, COMMA 5, DELLA LEGGE N. 488/1999	10.329.137,98	10.329.137,98	0,00
ONERI PER LA RICOSTITUZIONE DELLE POSIZIONI ASSICURATIVE RELATIVE A PERIODI DI LAVORO IN LIBIA AI SENSI DELL'ART. 4 DEL D.L. N. 103/1991 CONVERTITO NELLA LEGGE N. 166/1991	52.394,53	250.285,83	-197.891,30



2015

TRASFERIMENTO AL FONDO SPECIALE DI PREVIDENZA PER GLI SPORTIVI A COPERTURA DEI RELATIVI ONERI - ART. 28, COMMA 3, DEL D.L. N. 159/2007 CONVERTITO NELLA LEGGE N. 222/2007	11.300.000,00	11.300.000,00	0,00
TRASFERIMENTO ALLA GESTIONE DEI CONTRIBUTI E DELLE PRESTAZIONI PREVIDENZIALI DEI COLTIVATORI DIRETTI, MEZZADRI E COLONI DELL'ECCEDEZZA ANNUA DEL CONTRIBUTO DELLO STATO A COPERTURA DEGLI ASSEGNI FAMILIARI AI COLTIVATORI DIRETTI, MEZZADRI E COLONI - ART.28, SECONDO COMMA, LEGGE N.88/1989	39.285.720,32	37.344.144,40	1.941.575,92
<b>TOTALE ALLEGATO 23</b>	<b>458.913.450,94</b>	<b>424.053.484,46</b>	<b>34.859.966,48</b>

2015

Gestione n. 24

Allegato 24

## VARIAZIONI PATRIMONIALI STRAORDINARIE

DESCRIZIONE	CONSUNTIVO 2015						CONSUNTIVO 2014	VARIAZIONI
	Trattamenti Pensionistici	Mantenimento del Salario	Trattamenti di Famiglia	Trattamenti di oneri prev.	Trattamenti vari	Totale		
<b>ELIMINAZIONE DI RESIDUI ATTIVI PER IRRECUPERABILITA' O INSUSSISTENZA:</b>								
DEI CREDITI PER PRESTAZIONI DA RECUPERARE	18.263.304,61	3.776.471,09	117.291,81	52.360,61	0,00	22.209.428,12	83.798.616,39	-61.589.188,27
DEL CREDITO VERSO LE AZIENDE PER IL CONTRIBUTO A COPERTURA DEGLI ONERI PER PENSIONAMENTI ANTICIPATI DI CUI ALL'ART. 10 del D.L. n. 289/1994 CONVERTITO NELLA LEGGE N. 451/1994	17.650,22	0,00	0,00	0,00	0,00	17.650,22	0,00	17.650,22
DEL CREDITO VERSO LE AZIENDE PER IL CONTRIBUTO A COPERTURA DEGLI ONERI PER PENSIONAMENTI ANTICIPATI DI CUI ALL'ART. 1, D.L. N. 364/1992 CONVERTITO NELLA LEGGE N. 406/1992	23.882,80	0,00	0,00	0,00	0,00	23.882,80	0,00	23.882,80
DEL CREDITO VERSO LE AZIENDE PER IL CONTRIBUTO A COPERTURA DEGLI ONERI PER PENSIONAMENTI ANTICIPATI DI CUI ALL'ART. 27 DELLA LEGGE N. 223/1991	0,00	0,00	0,00	0,00	0,00	0,00	21.896,26	-21.896,26
DEL CREDITO VERSO LE AZIENDE PER IL CONTRIBUTO A COPERTURA DEGLI ONERI PER PENSIONAMENTI ANTICIPATI DI CUI ALL'ART. 4, COMMI 4 E 5, DEL D.L. N. 501/1995 CONVERTITO NELLA LEGGE N. 11/1996	20.730,29	0,00	0,00	0,00	0,00	20.730,29	0,00	20.730,29
DEL CREDITO VERSO LE AZIENDE PER IL CONTRIBUTO A COPERTURA DEGLI ONERI PER PENSIONAMENTI ANTICIPATI RELATIVAMENTE AI RAPPORTI DI LAVORO CESSATI DAL 1° MARZO 1989 DI CUI ALL'ART. 4 DEL D.L. N. 82/1990	107.035,88	0,00	0,00	0,00	0,00	107.035,88	0,00	107.035,88
DI CREDITI CONTRIBUTIVI VERSO LE AZIENDE	1.715,55	1.745.095,90	0,00	304,03	0,00	1.747.115,48	4.506.945,57	-2.759.830,09
DI CREDITI VERSO LE AZIENDE PER CONTRIBUTI A COPERTURA DEGLI ONERI PER MOBILITA' RELATIVI A PERIODI ECCEDENTI LA MOBILITA' ORDINARIA DI CUI ALL'ART. 4, COMMA 27, DEL D.L. N. 510/1996 CONVERTITO NELLA LEGGE N. 608/1996 E SUCCESSIVE DISPOSIZIONI INTEGRATIVE	0,00	376.356,04	0,00	0,00	0,00	376.356,04	62.482,77	313.873,27
DI CREDITI VERSO LE AZIENDE PER IL CONTRIBUTO ADDIZIONALE DELLE INTEGRAZIONI SALARIALI STRAORDINARIE CORRISPOSTE DIRETTAMENTE AI LAVORATORI	0,00	487.617,93	0,00	0,00	0,00	487.617,93	806.323,32	-318.705,39
DI CREDITI VERSO LE AZIENDE PER IL CONTRIBUTO DOVUTO PER IL FINANZIAMENTO DELL'INDENNITA' DI MOBILITA' AI SENSI DELL'ART. 5, COMMA 4, DELLA LEGGE N. 223/1991	0,00	1.108.731,87	0,00	0,00	0,00	1.108.731,87	320.884,80	787.847,07
ELIMINAZIONE DEI RESIDUI ATTIVI PER IRRECUPERABILITA' O INSUSSISTENZA DEL CREDITO VERSO LE AZIENDE PER IL CONTRIBUTO A COPERTURA DEGLI ONERI PER PENSIONAMENTI ANTICIPATI DI CUI ALL'ART. 29 DELLA LEGGE N. 223/1991	141.059,94	0,00	0,00	0,00	0,00	141.059,94	0,00	141.059,94
ELIMINAZIONE DI RESIDUI ATTIVI PER INSUSSISTENZA DEI CREDITI CONTRIBUTIVI VERSO LE AZIENDE DEL GRUPPO EFIM, A COPERTURA DEGLI ONERI DERIVANTI DAL RICONOSCIMENTO DELLA MAGGIORE ANZIANITA' E DELLE RATE DI PENSIONAMENTO ANTICIPATO, AI SENSI DELL'ART. 5, COMMA 5, DEL DECRETO LEGGE N. 516/1994 CONVERTITO, CON MODIFICAZIONI, DALLA LEGGE N. 598/1994	224.119,99	0,00	0,00	0,00	0,00	224.119,99	0,00	224.119,99

2015

ELIMINAZIONE DI RESIDUI ATTIVI PER INSUSSISTENZA DEL CREDITO VERSO LO STATO PER GLI ONERI A CARICO DEL FONDO PER L'OCCUPAZIONE DERIVANTI DALLA PROROGA DEI TRATTAMENTI DI INTEGRAZIONE SALARIALE STRAORDINARIA, DEI TRATTAMENTI SPECIALI DI SOCCUPAZIONE EDILE E DELLE INDENNITA' DI MOBILITA' DI CUI ALL'ART. 45, COMMA 17, DELLA LEGGE N. 144/1999	0,00	6.614.324,92	0,00	0,00	0,00	6.614.324,92	0,00	6.614.324,92
ELIMINAZIONE DI RESIDUI ATTIVI PER IRRECUPERABILITA' O INSUSSISTENZA DI CREDITI PER PRESTAZIONI DA RECUPERARE	0,00	0,00	0,00	0,00	5.220,55	5.220,55	19.060,97	-13.840,42
<b>TOTALE ALLEGATO 24</b>	<b>18.799.499,28</b>	<b>14.108.597,75</b>	<b>117.291,81</b>	<b>52.664,64</b>	<b>5.220,55</b>	<b>33.083.274,03</b>	<b>89.536.210,08</b>	<b>-56.452.936,05</b>

2015

Gestione n. 24

Allegato 25

## ASSEGNAZIONE A FONDI DI ACCANTONAMENTO

DESCRIZIONE	CONSUNTIVO	CONSUNTIVO	VARIAZIONI
	2015	2014	
ASSEGNAZ. AL FONDO DI ACCANT. DEI CTR. DELLO STATO A COPERTURA DEGLI ONERI INCR. MAGG. SOCIALI ART. 38 LEGGE 448/01 A ITALIANI ALL'ESTERO ART. 38, COMMA 9, LEGGE 289/02	0,00	45.032.143,49	-45.032.143,49
ASSEGNAZIONE AL FONDO DI ACCANTONAMENTO DEI CONTRIBUTI DELLO STATO DA UTILIZZARE NEGLI ESERCIZI SUCCESSIVI A COPERTURA DEGLI ONERI DERIVANTI DALLA CONCESSIONE DELL'ASSEGNO DI MATERNITÀ DA PARTE DEI COMUNI AI SENSI DELL'ART. 66 DELLA LEGGE N. 448/1998 E SUCCESSIVE DISPOSIZIONI	22.808.789,69	0,00	22.808.789,69
ASSEGNAZIONE AL FONDO DI ACCANTONAMENTO DEI CONTRIBUTI DELLO STATO DA UTILIZZARE NEGLI ESERCIZI SUCCESSIVI A COPERTURA DEGLI ONERI DERIVANTI DALLO SGRAVIO DEL CONTRIBUTO DEL FONDO DI GARANZIA EX ART. 2 DELLA LEGGE N.297/1982 DI CUI ALL'ART.1, COMMA 764, LETT.A), PUNTO 2), DELLA LEGGE N.296/2006	0,00	51.127.401,85	-51.127.401,85
ASSEGNAZIONE AL FONDO DI ACCANTONAMENTO DEI CONTRIBUTI DELLO STATO DA UTILIZZARE NEGLI ESERCIZI SUCCESSIVI A COPERTURA DEGLI ONERI PER IL SOSTEGNO DELLA MATERNITÀ E DELLA PATERNITÀ DI CUI ALLA LEGGE 8 MARZO 2000, N. 53 E ALL'ART. 4, COMMA 24, LETTERA A), DELLA LEGGE 28 GIUGNO 2012, N. 92	4.822.796,26	56.220.092,12	-51.397.295,86
ASSEGNAZIONE AL FONDO DI ACCANTONAMENTO DEI CONTRIBUTI DELLO STATO DA UTILIZZARE NEGLI ESERCIZI SUCCESSIVI PER LA COPERTURA DEGLI ONERI DERIVANTI DALLA CORRESPONSIONE DI VOUCHER PER L'ACQUISTO DI SERVIZI DI BABY-SITTING, ALLA MADRE LAVORATRICE, AL TERMINE DEL PERIODO DI ASTENSIONE OBBLIGATORIA DAL LAVORO, PER GLI UNDICI MESI SUCCESSIVI E IN ALTERNATIVA AL CONGEDO FACOLTATIVO, OVVERO ONERI DELLA RETE PUBBLICA DEI SERVIZI PER L'INFANZIA O DEI SERVIZI PRIVATI ACCREDITATI, AI SENSI DELL'ART. 4, COMMA 24 LETT. B) DELLA LEGGE N. 92/2012.	17.164.805,48	0,00	17.164.805,48
ASSEGNAZIONE AL FONDO DI ACCANTONAMENTO DEI CONTRIBUTI DELLO STATO DA UTILIZZARE NEGLI ESERCIZI SUCCESSIVI, PER LA COPERTURA DEGLI ONERI DERIVANTI DALL'AUTOMATICITÀ DELLE PRESTAZIONI DI MATERNITÀ/PATERNITÀ, AI LAVORATORI ISCRITTI ALLA GESTIONE SEPARATA DI CUI ALL'ART. 2, COMMA 26, DELLA LEGGE N. 335/1995 - ART. 64-TER, DEL DECRETO LEGISLATIVO N. 151/2001, INTRODOTTO DALL'ART. 13, DEL DECRETO LEGISLATIVO N. 80/2015	78.500,00	0,00	78.500,00
ASSEGNAZIONE AL FONDO DI ACCANTONAMENTO DEI CONTRIBUTI DELLO STATO DA UTILIZZARE NEGLI ESERCIZI SUCCESSIVI, PER LA COPERTURA DEGLI ONERI PER L'ASSEGNO DI DISOCCUPAZIONE AI LAVORATORI BENEFICIARI DELLA NASPI (ASDI), AI SENSI DELL'ART. 16, DEL DECRETO LEGISLATIVO N. 22/2015	200.000.000,00	0,00	200.000.000,00
ASSEGNAZIONE AL FONDO DI ACCANTONAMENTO DEI CONTRIBUTI DELLO STATO DA UTILIZZARE NEGLI ESERCIZI SUCCESSIVI, PER LA COPERTURA DEGLI ONERI PER L'INDENNITÀ DI MATERNITÀ PER IL CONGEDO A FAVORE DEL PADRE LAVORATORE, AI SENSI DELL'ART. 28, COMMI 1-BIS E 1-TER E DELL'ART. 66, COMMA 1-BIS, DEL DECRETO LEGISLATIVO N. 151/2001, INTRODOTTI, RISPETTIVAMENTE, DAGLI ARTICOLI 5 E 15, DEL DECRETO LEGISLATIVO 15 GIUGNO 2015, N. 80	588.550,00	0,00	588.550,00
ASSEGNAZIONE AL FONDO DI ACCANTONAMENTO DEI CONTRIBUTI DELLO STATO, DA UTILIZZARE NEGLI ESERCIZI SUCCESSIVI, PER LA COPERTURA DEL MAGGIOR ONERE DERIVANTE DALL'EROGAZIONE DELL'INDENNITÀ DI DISOCCUPAZIONE ASPi E MINI-ASPI AI LAVORATORI DIPENDENTI NON AGRICOLI, AI SENSI DELL'ART. 2, COMMI DA 1 A 18 E COMMI DA 20 A 24, DELLA LEGGE 28 GIUGNO 2012, N. 92 E DELL'INDENNITÀ DI DISOCCUPAZIONE NASPI AI LAVORATORI DIPENDENTI NON AGRICOLI, AI SENSI DEGLI ARTICOLI DA 1 A 14, DEL DECRETO LEGISLATIVO 4 MARZO 2015, N. 22 DI ATTUAZIONE DELLA LEGGE 10 DICEMBRE 2014, N. 183.	693.328.961,63	0,00	693.328.961,63

2015

ASSEGNAZIONE AL FONDO DI ACCANTONAMENTO DEL CONTRIBUTO DELLO STATO DA UTILIZZARE NEGLI ESERCIZI SUCCESSIVI A COPERTURA DEGLI ONERI DERIVANTI DAGLI INTERVENTI E MISURE AGEVOLATIVE IN MATERIA DI RISCATTO DEL CORSO LEGALE DI LAUREA E PER LA TOTALIZZAZIONE DEI PERIODI CONTRIBUTIVI AI FINI PENSIONISTICI- ART. 5, COMMA 8, DEL D.L. N. 81/2007 CONVERTITO NELLA LEGGE N. 127/2007	102.306.262,00	0,00	102.306.262,00
ASSEGNAZIONE AL FONDO DI ACCANTONAMENTO DEL CONTRIBUTO DELLO STATO DA UTILIZZARE NEGLI ESERCIZI SUCCESSIVI A COPERTURA DEGLI ONERI DERIVANTI DA SGRAVI CONTRIBUTIVI RELATIVI A PRESTAZIONI TEMPORANEE DI CUI ALL'ART. 1, COMMA 766, LETT. A), DELLA LEGGE N. 296/2006	35.979.081,94	58.658.762,65	-22.679.680,71
ASSEGNAZIONE AL FONDO DI ACCANTONAMENTO DEL CONTRIBUTO DELLO STATO, DA UTILIZZARE NEGLI ESERCIZI SUCCESSIVI, A TITOLO DI APPORTO A FAVORE DELLA GESTIONE SEPARATA PER I TRATTAMENTI PENSIONISTICI AI DIPENDENTI DELLO STATO, EROGATO AI SENSI DELL'ART. 2, COMMA 3, DELLA LEGGE N. 335/1995 E SUCCESSIVE MODIFICAZIONI, INTEGRATO DALL'ART. 2, COMMA 5, DELLA LEGGE N. 183/2011	218.022.134,10	0,00	218.022.134,10
ASSEGNAZIONE AL FONDO DI ACCANTONAMENTO DEL CONTRIBUTO DELLO STATO DA UTILIZZARE NEGLI ESERCIZI SUCCESSIVI, PER LA COPERTURA DEGLI ONERI DERIVANTI DALLA MANCATA APPLICAZIONE DEL LIVELLO MINIMO IMPONIBILE PREVISTO AI FINI DEL VERSAMENTO DEI CONTRIBUTI PREVIDENZIALI, AI SENSI DELL'ART. 1, COMMI DA 76A 84, DELLA LEGGE 23 DICEMBRE 2014, N. 190, CON RIGUARDO AI SOGGETTI DI CUI AI COMMI 54 E SEGUENTI DEL MEDESIMO ARTICOLO DI LEGGE, CHE SVOLGONO ATTIVITÀ DI IMPRESA ED ADERISCONO AL REGIME FISCALE AGEVOLATO (GESTIONE ARTIGIANI E COMMERCianti)	684.700.383,00	0,00	684.700.383,00
ASSEGNAZIONE AL FONDO DI ACCANTONAMENTO DEL CONTRIBUTO DELLO STATO, DA UTILIZZARE NEGLI ESERCIZI SUCCESSIVI, PER LA COPERTURA DELL'ONERE PER IL PROLUNGAMENTO DEL CONGEDO PARENTALE PER FIGLI MINORI CON HANDICAP IN SITUAZIONI DI GRAVITA', AI SENSI DELL'ART. 33, DEL DECRETO LEGISLATIVO 26 MARZO 2001, N. 151, COME MODIFICATO DALL'ART. 8, DEL DECRETO LEGISLATIVO 15 GIUGNO 2015, N. 80	2.154.000,00	0,00	2.154.000,00
<b>TOTALE ALLEGATO 25</b>	<b>1.981.954.264,10</b>	<b>211.038.400,11</b>	<b>1.770.915.863,99</b>

2015

Gestione n. 24



# Rendiconto 2015

25. GESTIONE PER L'EROGAZIONE DELLE PENSIONI, ASSEGNI ED INDENNITÀ  
AGLI INVALIDI CIVILI ART.130 DEL D. L.VO 31.3.1998, N. 112



## RENDICONTO 2015

# 25. GESTIONE PER L'EROGAZIONE DELLE PENSIONI, ASSEGNI ED INDENNITÀ AGLI INVALIDI CIVILI ART.130 DEL D. L.VO 31.3.1998, N. 112

### RELAZIONE DEL DIRETTORE GENERALE

- Sintesi della situazione economica e patrimoniale

### BILANCIO CONSUNTIVO

- Situazione patrimoniale al 31 dicembre 2015
- Conto economico

### ALLEGATI

- Spese per prestazioni istituzionali



Gestione n. 25

2015

## RELAZIONE DEL DIRETTORE GENERALE

L'art. 130 del decreto legislativo 31 marzo 1998, n.112, ha disposto a decorrere dal 3 settembre 1998, il trasferimento ad un apposito fondo di gestione presso l'INPS della funzione di erogazione di pensioni, assegni e indennità agli invalidi civili, ciechi e sordomuti.

Alla copertura degli oneri derivanti da tali prestazioni provvede lo Stato, con appositi apporti che vengono fatti transitare nella Gestione degli interventi assistenziali e di sostegno alle gestioni previdenziali.

Prima di procedere alla illustrazione delle più significative poste di bilancio della Gestione per l'erogazione delle pensioni ed indennità agli invalidi civili si riporta, nella tabella che segue, in forma aggregata, l'analisi delle entrate e delle uscite dell'anno raffrontate con i corrispondenti dati riferiti al consuntivo 2014.

2015

Gestione n. 25

**GESTIONE PER L'EROGAZIONE DELLE PENSIONI, ASSEGNI ED INDENNITÀ AGLI INVALIDI CIVILI ART.130  
DEL D. L.VO 31.3.1998, N. 112**

**SINTESI DELLA SITUAZIONE ECONOMICA E PATRIMONIALE  
(dati in milioni)**

DENOMINAZIONE CONTO	CONSUNTIVO 2015	CONSUNTIVO 2014	VARIAZIONI
<b>VALORE DELLA PRODUZIONE</b>			
ALTRI RICAVI E PROVENTI			
Altre Entrate	8	7	1
Trasferimenti da GIAS	17.351	17.310	41
<b>TOTALE ALTRI RICAVI E PROVENTI</b>	<b>17.359</b>	<b>17.317</b>	<b>42</b>
<b>TOTALE VALORE DELLA PRODUZIONE</b>	<b>17.359</b>	<b>17.317</b>	<b>42</b>
<b>COSTO DELLA PRODUZIONE</b>			
COSTI PER ACQUISTO MATERIE PRIME, SUSSIDIARIE, CONSUMO E MERCI			
Poste correttive e compensative di spese correnti per prestazioni istituzionali	307	313	-6
Spese per prestazioni	-17.174	-17.113	-61
<b>TOTALE COSTI PER ACQUISTO MATERIE PRIME, SUSSIDIARIE, CONSUMO E MERCI</b>	<b>-16.867</b>	<b>-16.799</b>	<b>-68</b>
AMMORTAMENTI E SVALUTAZIONI	-22	-43	21
ONERI DIVERSI DI GESTIONE			
Oneri per il trasferimento allo Stato delle economie derivanti dalla riduzione degli stanziamenti relativi a spese di amministrazione	-89	-67	-22
Spese di amministrazione	-396	-385	-11
Spese non classificabili in altre voci	0	-2	2
Trasferimenti passivi	0	0	0
<b>TOTALE ONERI DIVERSI DI GESTIONE</b>	<b>-485</b>	<b>-454</b>	<b>-31</b>
<b>TOTALE COSTO DELLA PRODUZIONE</b>	<b>-17.374</b>	<b>-17.297</b>	<b>-77</b>
<b>DIFFERENZA TRA VALORI E COSTI DELLA PRODUZIONE (A) + (-B)</b>	<b>-15</b>	<b>20</b>	<b>-35</b>
<b>PROVENTI ED ONERI FINANZIARI</b>			
Interessi passivi ed altri oneri finanziari	-5	-15	10
Altri redditi e proventi patrimoniali	0	0	0
<b>PROVENTI ED ONERI FINANZIARI</b>	<b>-5</b>	<b>-15</b>	<b>10</b>
<b>RETTIFICHE DI VALORE DI ATTIVITA' FINANZIARIE</b>	<b>0</b>	<b>0</b>	<b>0</b>
<b>PROVENTI ED ONERI STRAORDINARI</b>	<b>27</b>	<b>0</b>	<b>27</b>
<b>RISULTATO D'ESERCIZIO PRIMA DELLE IMPOSTE</b>	<b>7</b>	<b>5</b>	<b>2</b>
<b>IMPOSTE DELL'ESERCIZIO</b>	<b>-7</b>	<b>-6</b>	<b>-1</b>
<b>RISULTATO D'ESERCIZIO</b>	<b>0</b>	<b>0</b>	<b>0</b>

Gestione n. 25

2015

Valore della produzione: 17.359 mln.

Trasferimento da parte dello Stato – Quantificato in 17.351 mln., riguarda principalmente il trasferimento da parte della Gestione degli interventi assistenziali e di sostegno alle gestioni previdenziali del contributo dello Stato necessario alla integrale copertura degli oneri relativi alla Gestione.

Nelle entrate varie sono stati accertati 8 mln. derivanti dalle azioni di recupero, conseguenza di fatti illeciti di terzi, compiute dall'Istituto per effetto del diritto di rivalsa esercitato ai sensi dell'art. 41 della legge 4 novembre 2010, n.183.

Costo della produzione: 17.374 mln.

Spese per prestazioni istituzionali – Ammontano complessivamente a 17.174 mln., si riferiscono all'erogazione di:

- ◆ Rate di pensione per un importo pari a 3.557 mln. spettanti:
  - agli invalidi civili (3.147 mln.)
  - ai ciechi (350 mln.)
  - ai sordomuti (60 mln.);
  
- ◆ Indennità di accompagnamento per un importo pari a 13.617 mln. spettanti:
  - agli invalidi civili (12.690 mln.)
  - ai ciechi (793 mln.)
  - ai sordomuti (134 mln.).

Gli oneri per spese istituzionali posti a carico della Gestione sono al netto degli importi posti direttamente a carico della Gias relativi a maggiorazioni di cui all'art. 38 della legge n.448/2001 (19 mln) e a prestazioni erogate a extracomunitari provvisti di permesso di soggiorno o a familiari di cittadini comunitari ai sensi dei decreti legislativi nn. 3, 30 e 251 del 2007 (267 milioni).

2015

Gestione n. 25

Nella tabella che segue sono indicati i trattamenti di pensione e di indennità di accompagnamento in essere al 31 dicembre 2015 derivanti da una rilevazione condotta sull'archivio delle pensioni all'atto del rinnovo degli ordinativi di pagamento:

PENSIONI ESISTENTI ALLA FINE DELL'ANNO				
ANNO	CATEGORIA	NUMERO	IMPORTO ANNUO COMPLESSIVO	IMPORTO ANNUO MEDIO
2015	INVALIDI CIVILI	2.392.776	14.350.030.517,5	5.997,23
	CIECHI CIVILI	124.404	1.056.112.283	8.489,38
	SORDOMUTI	42.223	193.211.507	4.470,11

Poste correttive e compensative delle spese correnti - Determinate in 307 mln., riguardano recuperi e reintroiti di prestazioni indebite erogate:

- agli invalidi civili (289 mln.)
- ai ciechi civili (15 mln.)
- ai sordomuti (3 mln.).

Assegnazione al fondo svalutazione crediti per prestazioni da recuperare - Iscritto per 22 mln., rappresenta la quota di assegnazione dell'anno per l'adeguamento del Fondo svalutazione alla presunta inesigibilità (45%) dei crediti per prestazioni da recuperare esistenti al 31/12/2015.

Gestione n. 25

2015

Spese non classificabili in altre voci - Pari a 0,063 mln rappresentano gli importi corrisposti per rivalutazione monetaria su prestazioni arretrate erogate prevalentemente agli invalidi civili.

Spese di amministrazione - Sono state determinate in 396 mln. e rappresentano la quota parte delle spese di amministrazione dell'Istituto di pertinenza della Gestione per lo svolgimento dei relativi compiti, attribuita in base ai criteri previsti dal vigente "Regolamento di contabilità". Nella pagina seguente si riporta la composizione per grandi aggregati delle spese di cui trattasi.

2015

Gestione n. 25

AGGREGATI	ANNO 2014	ANNO 2015
SPESE PER IL PERSONALE	127.682.160,12	128.093.228,65
SPESE PER SERVIZI SVOLTI DA ALTRI ENTI:		
- Amministrazione Postale	13.049.329,00	11.347.259,00
- Banche e Uffici C/c postali	5.583.273,00	6.240.974,00
- Altri Enti	4.882.676,85	4.281.214,08
SPESE PER I SERVIZI SVOLTI DAI CAF PER LA RACCOLTA E LA TRASMISSIONE DELLE DICHIARAZIONI PER INVALIDITA' CIVILE (ICRIC	56.626.979,51	49.263.327,87
SPESE POSTALI, TELEGRAF. E TELEFONICHE	12.197.899,00	13.389.949,00
ILLUMINAZIONE, FORZA MOTRICE, RISCALD. CONDIZIONAMENTO, CONDUZIONE, PULIZIA, VIGILANZA, FITTO LOCALI, MANUTENZIONE E ADATTAMENTO STABILI STRUMENTALI	27.397.499,00	30.940.557,00
SPESE PER ACCERTAMENTI SANITARI	515.972,00	440.750,00
SPESE LEGALI	158.279.625,51	169.263.024,12
SPESE PER I SERVIZI INFORMATICI E AMM.TO APPARECCHIATURE INFORMATICHE	8.159.945,00	6.277.694,00
ALTRE SPESE	30.465.638,30	38.857.462,63
di cui spese per il servizio reso dagli Agenti della riscossione per il recupero dei Crediti Contributivi		
<b>TOTALE</b>	<b>444.840.997,29</b>	<b>458.395.440,35</b>
meno RECUPERI	51.543.077,06	52.082.595,31
meno RESIDUI INSUSS. PASSIVI	8.797.567,17	10.156.109,16
<b>TOTALE NETTO</b>	<b>384.500.353,06</b>	<b>396.156.735,88</b>

Gestione n. 25

2015

Oneri per il trasferimento allo Stato delle economie derivanti dalla riduzione delle spese di amministrazione - Ammontano a 89 mln., rappresentano gli oneri per trasferimento al bilancio dello Stato delle economie derivanti dalla riduzione degli stanziamenti relativi alle spese di amministrazione della gestione stessa.

Oneri finanziari - Ammontano a 5 mln. e rappresentano gli interessi passivi su prestazioni arretrate spettanti, anche in seguito a pignoramenti.

Prelievo da fondi e accantonamenti vari – Determinato in 12 mln., si riferisce al prelievo dal Fondo svalutazione crediti per prestazioni da recuperare per la copertura delle variazioni patrimoniali straordinarie verificatesi nei residui attivi a seguito della accertata insussistenza e di irrecuperabilità dei relativi crediti.

Imposte dell'esercizio: 7 mln.

Oneri tributari – Sono stati determinati in 7 mln. e rappresentano la quota parte dell'Irap, dovuta dall'Istituto per il personale dipendente ai sensi dell'art.10 del Decreto Legislativo 446/1997, attribuita alla gestione.

2015

Gestione n. 25

Con riferimento alle voci più significative dello Stato patrimoniale si osserva quanto segue.

Attivo: 686 mln.

Crediti per poste correttive e compensative di spese correnti - Ammontano a 899 mln., e si riferiscono alle somme rimaste da recuperare a seguito dell'accertamento dell'indebita percezione delle prestazioni.

Fondo svalutazione crediti per prestazioni da recuperare - Ammonta a 405 mln. e rappresenta la presunta inesigibilità dei relativi crediti della Gestione.

Credito verso la Gestione degli interventi assistenziali e di sostegno alle gestioni previdenziali per il trasferimento di contributi dello stato a copertura degli oneri pari a 192 mln.

Passivo: 686 mln.

Debiti per le spese per prestazioni istituzionali – Ammontano complessivamente a 686 mln. e rappresentano il debito per prestazioni istituzionali per:

- ◆ Rate di pensione per un importo pari a 143 mln.
  - verso gli invalidi civili (137 mln.)
  - verso i ciechi civili (5 mln.)
  - verso i sordomuti (815 mgl.).
  
- ◆ Indennità di accompagnamento e assegni pari a 543 mln.
  - verso gli invalidi civili (530 mln.)
  - verso i ciechi civili (11 mln.)
  - verso i sordomuti (2 mln.).



Gestione n. 25


2015

Debiti per trasferimenti passivi allo Stato e ad altri soggetti pubblici - Ammontano a 143 mgli. e rappresentano il debito verso lo Stato per il trasferimento delle economie derivanti dalla riduzione dell'indennità di accompagnamento e dell'indennità speciale per i ciechi civili che usufruiscono del servizio di accompagnamento da parte degli obiettori di coscienza e dei volontari del servizio civile nazionale.

IL DIRETTORE CENTRALE  
BILANCI E SERVIZI FISCALI



IL DIRETTORE GENERALE



INPS - UFF. OO.CC. - Pervenuto il 29 LUG. 2016

2015

Gestione n. 25

## BILANCIO CONSUNTIVO

GESTIONE PER L'EROGAZIONE DELLE PENSIONI, ASSEGNI ED INDENNITÀ AGLI INVALIDI CIVILI ART.130  
DEL D. L.VO 31.3.1998, N. 112

## SITUAZIONE PATRIMONIALE AL 31 DICEMBRE 2015

ATTIVO				
Codice Conto	Denominazione conto	Consistenza al 31/12/2015	Consistenza al 31/12/2014	Variazioni
C	ATTIVO CIRCOLANTE			
II	Residui attivi			
2	Crediti verso iscritti, soci e terzi			
	Crediti per poste correttive e compensative di spese correnti	899.155.887,37	875.809.713,52	23.346.173,85
	Fondo svalutazione crediti per prestazioni da recuperare	-404.620.149,00	-394.114.371,00	-10.505.778,00
5	Crediti verso altri			
	Rapporti di credito tra la GIAS e la gestione ex art. 130 del D.lgs 112/1998	191.664.289,95	0,00	191.664.289,95
	<b>TOTALE</b>	<b>686.200.028,32</b>	<b>481.695.342,52</b>	<b>204.504.685,80</b>
	<b>TOTALE ATTIVO CIRCOLANTE</b>	<b>686.200.028,32</b>	<b>481.695.342,52</b>	<b>204.504.685,80</b>
	<b>TOTALE ATTIVO</b>	<b>686.200.028,32</b>	<b>481.695.342,52</b>	<b>204.504.685,8</b>

Gestione n. 25

2015

PASSIVO				
Codice Conto	Denominazione conto	Consistenza al 31/12/2015	Consistenza al 31/12/2014	Variazioni
E	DEBITI			
I	Debiti			
10	Debiti verso iscritti, soci e terzi per prestazioni dovute			
	Debiti per le spese per prestazioni istituzionali	686.057.410,43	481.180.303,94	204.877.106,49
11	Debiti verso lo Stato ed altri soggetti pubblici			
	Debiti per trasferimenti passivi allo Stato e ad altri soggetti pubblici	142.617,89	266.863,47	-124.245,58
12	Debiti diversi			
	Rapporti di debito tra la GIAS e la gestione ex art. 130 del D.Lgs. 112/1998	0,00	248.175,11	-248.175,11
	<b>TOTALE</b>	<b>686.200.028,32</b>	<b>481.695.342,52</b>	<b>204.504.685,80</b>
	<b>TOTALE DEBITI</b>	<b>686.200.028,32</b>	<b>481.695.342,52</b>	<b>204.504.685,80</b>
	<b>TOTALE PASSIVO</b>	<b>686.200.028,32</b>	<b>481.695.342,52</b>	<b>204.504.685,80</b>

IL PRESIDENTE

TITO MICHELE BOERI

2015

Gestione n. 25

**GESTIONE PER L'EROGAZIONE DELLE PENSIONI, ASSEGNI ED INDENNITÀ AGLI INVALIDI CIVILI ART.130  
DEL D. L.VO 31.3.1998, N. 112**

**CONTO ECONOMICO DELL'ANNO 2015**

Codice Conto	Denominazione conto	Consuntivo 2015	Consuntivo 2014	Variazioni
<b>A</b>	<b>VALORE DELLA PRODUZIONE</b>			
A. 05	ALTRI RICAVI E PROVENTI			
	ENTRATE ACCERTATE NELL'ESERCIZIO			
	Entrate non classificabili in altre voci	7.869.487,98	7.211.299,71	658.188,27
	Trasferimenti da GIAS	17.351.023.267,38	17.309.955.381,02	41.067.886,36
	<b>TOTALE ALTRI RICAVI E PROVENTI</b>	<b>17.358.892.755,36</b>	<b>17.317.166.680,73</b>	<b>41.726.074,63</b>
	<b>TOTALE VALORE DELLA PRODUZIONE</b>	<b>17.358.892.755,36</b>	<b>17.317.166.680,73</b>	<b>41.726.074,63</b>
<b>B</b>	<b>COSTO DELLA PRODUZIONE</b>			
B. 06	COSTI PER ACQUISTO MATERIE PRIME, SUSSIDIARIE, CONSUMO E MERCI			
B. 06 A	PRESTAZIONI ISTITUZIONALI			
	SPESE IMPEGNATE NELL'ESERCIZIO			
	Poste correttive e compensative di spese correnti per prestazioni istituzionali	307.303.873,02	313.295.818,22	-5.991.945,20
	Spese per prestazioni	-17.173.990.056,57	-17.112.550.603,89	-61.439.452,68
	<b>TOTALE COSTI PER ACQUISTO MATERIE PRIME, SUSSIDIARIE, CONSUMO E MERCI</b>	<b>-16.866.686.183,55</b>	<b>-16.799.254.785,67</b>	<b>-67.431.397,88</b>
B. 10	AMMORTAMENTI E SVALUTAZIONI			
B. 10 D	SVALUTAZIONE DEI CREDITI COMPRESI NELL'ATTIVO CIRCOLANTE			
	ASSEGNAZIONI A FONDI E ACCANTONAMENTI VARI			
	Svalutazione crediti per prestazioni da recuperare	-22.418.160,97	-43.339.617,49	20.921.456,52
	<b>TOTALE AMMORTAMENTI E SVALUTAZIONI</b>	<b>-22.418.160,97</b>	<b>-43.339.617,49</b>	<b>20.921.456,52</b>
B. 14	ONERI DIVERSI DI GESTIONE			
	SPESE IMPEGNATE NELL'ESERCIZIO			
	Oneri per il trasferimento allo Stato delle economie derivanti dalla riduzione degli stanziamenti relativi a spese di amministrazione	-89.075.297,13	-67.243.570,89	-21.831.726,24
	Spese di amministrazione	-396.156.735,88	-384.500.353,06	-11.656.382,82
	Spese non classificabili in altre voci	-62.805,49	-2.319.301,28	2.256.495,79
	Trasferimenti passivi	-142.617,89	-266.863,47	124.245,58
	<b>TOTALE ONERI DIVERSI DI GESTIONE</b>	<b>-485.437.456,39</b>	<b>-454.330.088,70</b>	<b>-31.107.367,69</b>
	<b>TOTALE COSTO DELLA PRODUZIONE</b>	<b>-17.374.541.800,91</b>	<b>-17.296.924.491,86</b>	<b>-77.617.309,05</b>
	<b>DIFFERENZA TRA VALORI E COSTI DELLA PRODUZIONE (A) + (-B)</b>	<b>-15.649.045,55</b>	<b>20.242.188,87</b>	<b>-35.891.234,42</b>
<b>C</b>	<b>PROVENTI E ONERI FINANZIARI</b>			
C. 17	INTERESSI PASSIVI ED ALTRI ONERI FINANZIARI			
	SPESE IMPEGNATE NELL'ESERCIZIO			
	Oneri finanziari	-4.699.039,30	-14.617.339,34	9.918.300,04
	<b>TOTALE INTERESSI PASSIVI ED ALTRI ONERI FINANZIARI</b>	<b>-4.699.039,30</b>	<b>-14.617.339,34</b>	<b>9.918.300,04</b>
	<b>TOTALE PROVENTI E ONERI FINANZIARI</b>	<b>-4.699.039,30</b>	<b>-14.617.339,34</b>	<b>9.918.300,04</b>
<b>E</b>	<b>PROVENTI E ONERI STRAORDINARI</b>			

Gestione n. 25

2015

E. 22	SOPRAVVENIENZE ATTIVE ED INSUSSISTENZE DEL PASSIVO DERIVANTI DALLA GESTIONE DEI RESIDUI			
	SOPRAVVENIENZE ATTIVE ED INSUSSISTENZE DEL PASSIVO DERIVANTI DALLA GESTIONE DEI RESIDUI			
	Eliminazione residui passivi	27.157.377,06	0,00	27.157.377,06
	<b>TOTALE SOPRAVVENIENZE ATTIVE ED INSUSSISTENZE DEL PASSIVO DERIVANTI DALLA GESTIONE DEI RESIDUI</b>	<b>27.157.377,06</b>	<b>0,00</b>	<b>27.157.377,06</b>
E. 23	SOPRAVVENIENZE PASSIVE ED INSUSSISTENZE DELL'ATTIVO DERIVANTI DALLA GESTIONE DEI RESIDUI			
	SOPRAVVENIENZE PASSIVE ED INSUSSISTENZE DELL'ATTIVO DERIVANTI DALLA GESTIONE DEI RESIDUI			
	Eliminazione residui attivi	-11.912.382,97	-29.460.201,49	17.547.818,52
	Prelievo dal Fondo svalutazione crediti per prestazioni da recuperare	11.912.382,97	29.460.201,49	-17.547.818,52
	<b>TOTALE SOPRAVVENIENZE PASSIVE ED INSUSSISTENZE DELL'ATTIVO DERIVANTI DALLA GESTIONE DEI RESIDUI</b>	<b>0,00</b>	<b>0,00</b>	<b>0,00</b>
	<b>TOTALE PROVENTI E ONERI STRAORDINARI</b>	<b>27.157.377,06</b>	<b>0,00</b>	<b>27.157.377,06</b>
	<b>RISULTATO PRIMA DELLE IMPOSTE (A) + (-B) + (-C) + (-D) + (E)</b>	<b>6.809.292,21</b>	<b>5.624.849,53</b>	<b>1.184.442,68</b>
<b>F</b>	<b>IMPOSTE DELL'ESERCIZIO</b>			
F. 01	IMPOSTE DELL'ESERCIZIO			
	SPESE IMPEGNATE NELL'ESERCIZIO			
	IRPEG su operazioni commerciali ed altri oneri tributari	-6.809.292,21	-5.624.849,53	-1.184.442,68
	<b>TOTALE IMPOSTE DELL'ESERCIZIO</b>	<b>-6.809.292,21</b>	<b>-5.624.849,53</b>	<b>-1.184.442,68</b>
	<b>TOTALE IMPOSTE DELL'ESERCIZIO</b>	<b>-6.809.292,21</b>	<b>-5.624.849,53</b>	<b>-1.184.442,68</b>
	<b>AVANZO ECONOMICO / DISAVANZO ECONOMICO</b>	<b>0,00</b>	<b>0,00</b>	<b>0,00</b>

2015

Gestione n. 25

## ALLEGATI

Allegato 1

## SPESE PER PRESTAZIONI ISTITUZIONALI

Categoria: INVALIDI CIVILI	CONSUNTIVO 2015	CONSUNTIVO 2014	VARIAZIONI
PENSIONI INVALIDI CIVILI	3.146.957.670,01	3.159.400.223,87	-12.442.553,86
<b>TOTALE A CARICO DELLA GESTIONE (A)</b>	<b>3.146.957.670,01</b>	<b>3.159.400.223,87</b>	<b>-12.442.553,86</b>
AGEVOLAZIONI EXTRACOM. ART.3 D.LGS.3/2007 E D.LGS.251/2007 INVALIDI CIVILI	266.522.970,70	210.665.554,92	55.857.415,78
MAGG. SOCIALE TRATT. MINIMO, ART.38, LETT.A) L.488/2001	15.557.911,04	14.835.623,28	722.287,76
<b>TOTALE A CARICO GIAS (B)</b>	<b>282.080.881,74</b>	<b>225.501.178,20</b>	<b>56.579.703,54</b>
<b>SPESE PER PRESTAZIONI ISTITUZIONALI (A+B)</b>	<b>3.429.038.551,75</b>	<b>3.384.901.402,07</b>	<b>44.137.149,68</b>

Categoria: CIECHI CIVILI	CONSUNTIVO 2015	CONSUNTIVO 2014	VARIAZIONI
PENSIONI CIECHI	350.119.274,76	356.522.939,77	-6.403.665,01
<b>TOTALE A CARICO DELLA GESTIONE (A)</b>	<b>350.119.274,76</b>	<b>356.522.939,77</b>	<b>-6.403.665,01</b>
MAGG. SOCIALE TRATT. MINIMO, ART.38, LETT.A) L.488/2001 CIECHI	3.284.399,47	3.687.094,87	-402.695,40
<b>TOTALE A CARICO GIAS (B)</b>	<b>3.284.399,47</b>	<b>3.687.094,87</b>	<b>-402.695,40</b>
<b>SPESE PER PRESTAZIONI ISTITUZIONALI (A+B)</b>	<b>353.403.674,23</b>	<b>360.210.034,64</b>	<b>-6.806.360,41</b>

Categoria: SORDOMUTI	CONSUNTIVO 2015	CONSUNTIVO 2014	VARIAZIONI
PENSIONI SORDOMUTI	59.964.297,51	58.063.173,51	1.901.124,00
<b>TOTALE A CARICO DELLA GESTIONE (A)</b>	<b>59.964.297,51</b>	<b>58.063.173,51</b>	<b>1.901.124,00</b>
MAGG. SOCIALE TRATT. MINIMO, ART.38, LETT.A) L.488/2001 SORDOMUTI	34.555,97	25.375,60	9.180,37
<b>TOTALE A CARICO GIAS (B)</b>	<b>34.555,97</b>	<b>25.375,60</b>	<b>9.180,37</b>
<b>SPESE PER PRESTAZIONI ISTITUZIONALI (A+B)</b>	<b>59.998.853,48</b>	<b>58.088.549,11</b>	<b>1.910.304,37</b>



Rendiconto 2015

26. GESTIONE PER LA RISCOSSIONE DEI CONTRIBUTI DEL SERVIZIO SANITARIO NAZIONALE



## RENDICONTO 2015

# 26 GESTIONE PER LA RISCOSSIONE DEI CONTRIBUTI DEL SERVIZIO SANITARIO NAZIONALE

### RELAZIONE DEL DIRETTORE GENERALE

- Sintesi della situazione economica e patrimoniale

### BILANCIO CONSUNTIVO

- Situazione patrimoniale al 31 dicembre 2015
- Conto economico



Gestione n. 26

2015

## RELAZIONE DEL DIRETTORE GENERALE

Nella presente gestione vengono evidenziati i contributi (0,20% di cui all'art. 2 della legge n.1443/61 per l'assistenza malattia ai pensionati e l'1,66% per prestazioni sanitarie di cui all'art.27 della legge n.88/1989) per il finanziamento delle prestazioni del S.S.N., e le relative somme aggiuntive, accertati per periodi pregressi.

Attesi i successivi trasferimenti delle entrate – al netto delle spese di funzionamento e di altre uscite - ai destinatari aventi diritto, la Gestione in esame presenta il conto economico in pareggio.

Il conto economico risulta a pareggio, considerato l'obbligo del trasferimento allo Stato della somma algebrica tra le entrate e le altre uscite.

Nella tabella che segue, sono state riportate le fondamentali voci di entrata e di uscita del conto economico per il 2015, raffrontate con i corrispondenti dati rendicontati per il 2014.

2015

Gestione n. 26

## GESTIONE PER LA RISCOSSIONE DEI CONTRIBUTI DEL SERVIZIO SANITARIO

SINTESI DELLA SITUAZIONE ECONOMICA E PATRIMONIALE  
(dati in migliaia)

DENOMINAZIONE CONTO	CONSUNTIVO 2015	CONSUNTIVO 2014	VARIAZIONI
<b>AVANZO/DISAVANZO PATRIMONIALE NETTO ALL'INIZIO DELL'ESERCIZIO:</b>			
Riserve Legali	0	0	0
Avanzo/Disavanzo	0	0	0
<b>Totale</b>	<b>0</b>	<b>0</b>	<b>0</b>
<b>VALORE DELLA PRODUZIONE</b>			
PROVENTI E CORRISPETTIVI PER LA PRODUZIONE DELLE PRESTAZIONI E/O SERVIZI			
Aliquote contributive a carico dei datori di lavoro e/o degli iscritti	0	76	-76
Poste correttive e compensative di entrate correnti per proventi e corrispettivi derivanti dalla vendita di beni e/o prestazione di servizi	0	-6	6
Quote di partecipazione degli iscritti all'onere di specifiche gestioni	1	1	0
<b>TOTALE PROVENTI E CORRISPETTIVI PER LA PRODUZIONE DELLE PRESTAZIONI E/O SERVIZI</b>	<b>1</b>	<b>71</b>	<b>-70</b>
ALTRI RICAVI E PROVENTI			
Altre Entrate	3	37	-34
<b>TOTALE ALTRI RICAVI E PROVENTI</b>	<b>3</b>	<b>37</b>	<b>-34</b>
<b>TOTALE VALORE DELLA PRODUZIONE</b>	<b>4</b>	<b>108</b>	<b>-104</b>
<b>COSTO DELLA PRODUZIONE</b>			
AMMORTAMENTI E SVALUTAZIONI	-4	-340	336
ONERI DIVERSI DI GESTIONE			
Spese di amministrazione	-25	-26	1
Spese non classificabili in altre voci	-9	0	-9
<b>TOTALE ONERI DIVERSI DI GESTIONE</b>	<b>-34</b>	<b>-26</b>	<b>-8</b>
<b>TOTALE COSTO DELLA PRODUZIONE</b>	<b>-38</b>	<b>-366</b>	<b>328</b>
<b>DIFFERENZA TRA VALORI E COSTI DELLA PRODUZIONE (A) + (-B)</b>	<b>-35</b>	<b>-258</b>	<b>223</b>
<b>PROVENTI ED ONERI FINANZIARI</b>			
Interessi passivi ed altri oneri finanziari	0	0	0
Altri redditi e proventi patrimoniali	0	0	0
<b>PROVENTI ED ONERI FINANZIARI</b>			
<b>RETTIFICHE DI VALORE DI ATTIVITA' FINANZIARIE</b>	<b>0</b>	<b>0</b>	<b>0</b>
<b>PROVENTI ED ONERI STRAORDINARI</b>	<b>35</b>	<b>258</b>	<b>-223</b>
<b>RISULTATO D'ESERCIZIO PRIMA DELLE IMPOSTE</b>	<b>0</b>	<b>0</b>	<b>1</b>
<b>IMPOSTE DELL'ESERCIZIO</b>	<b>0</b>	<b>0</b>	<b>0</b>
<b>RISULTATO D'ESERCIZIO</b>	<b>0</b>	<b>0</b>	<b>0</b>
<b>AVANZO/DISAVANZO PATRIMONIALE NETTO AL TERMINE DELL'ESERCIZIO:</b>			
Riserve Legali	0	0	0
Avanzo/Disavanzo	0	0	0
<b>Totale</b>	<b>0</b>	<b>0</b>	<b>0</b>

\* Eventuali discordanze nelle somme algebriche sono dovute ad arrotondamenti all'unità di mgl.

Gestione n. 26

2015

### Conto economico

Valore della produzione: 3 mgl

E' rappresentato dal gettito contributivo dell'anno 2015 delle quote di partecipazione degli iscritti che si riferiscono ai contributi dei proseguitori volontari dell'assicurazione generale obbligatoria relativi a periodi precedenti il 1° gennaio 1998 pari a 1 mgl; dalle entrate non classificabili in altre voci, nel complesso sono risultate pari a 3 mgl e si riferiscono prevalentemente alle somme aggiuntive (sanzioni civili, amministrative, multe ed ammende) dovute per il ritardato o omesso versamento parziale o totale dei contributi, agli interessi di dilazione e di differimento rispetto ai termini di pagamento dei contributi medesimi e ad entrate varie.

Costo della produzione: 38 mgl

E' rappresentato dalle uscite non classificabili in altre voci pari a 9 mgl; dalla svalutazione crediti contributivi che riguarda l'assegnazione al fondo svalutazione crediti contributivi della presunta irrecuperabilità dei crediti stessi per 4 mgl, derivante dall'applicazione delle percentuali di svalutazione crediti. L'operazione, peraltro, nulla modifica nei rapporti finanziari intrattenuti con lo Stato, in quanto questi, come noto, si basano sulle somme realmente riscosse.

Spese di amministrazione - Sono state iscritte per 25 mgl e rappresentano la quota parte delle spese di amministrazione dell'istituto attribuite alla Gestione, ai sensi del Regolamento di contabilità dell'Istituto.

In apposita tabella si riportano i dati delle spese di amministrazione dell'anno, suddivisi per grandi aggregati.

2015

Gestione n. 26

## Spese di amministrazione

(in migliaia)

Aggregati	Consuntivo 2015	Consuntivo 2014
Spese per il personale	20	21
Spese postali, telegraf. e telefoniche	1	(...)
Illuminaz., forza motrice, riscaldamento, condizionam., conduzione, pulizia, vigilanza fitto locali, manutenzione e adattamento stabili strumentali	2	2
Spese per i servizi informatici e amm.to apparecchiature informatiche	1	2
Altre spese	2	2
Totale	26	27
meno recuperi	1	1
meno residui insuss. passivi	(...)	(...)
totale netto	25	26

Proventi e oneri straordinari: 35 mgl

Variazioni patrimoniali straordinarie – L'eliminazione di residui attivi per irrecuperabilità di crediti contributivi e crediti per sanzioni, pari a 391 è compensato dal prelievo dal fondo svalutazione crediti a copertura dell'eliminazione.

Gestione n. 26

2015

## Stato patrimoniale

L'esame delle principali componenti dello stato patrimoniale evidenzia quanto segue.

Attivo : 121.640 mgl

Residui attivi – Pari a 103.210 mgl sono costituiti:

- da 101.531 mgl per crediti contributivi verso le aziende di cui 100.854 mgl. ceduti alla Scci spa e 677 mgl relativi ai crediti non ceduti;
- da 1.679 mgl per crediti per sanzioni civili e amministrative di cui 1.643 mgl ceduti alla Scci spa e 36 mgl relativi ai crediti non ceduti .

Nel prospetto che segue viene fornito un riepilogo, per procedura di riscossione, dei crediti ceduti e non ceduti:

Crediti al 31/12/2015  
(in migliaia)

Descrizione	Crediti ceduti alla Scci spa	Crediti non ceduti	Totale crediti
<b>Crediti contributivi</b>			
Derivanti da denunce – rendiconto dm 10/m	95.526	-	95.526
Per i lavoratori domestici	-	313	313
Per i lav. agricoli dipendenti	5.328	31	5.359
Verso enti previdenziali	-	333	333
<b>Totale crediti contributivi</b>	<b>100.854</b>	<b>677</b>	<b>101.531</b>
<b>Crediti per sanzioni</b>			
Derivanti da denunce – rendiconto dm 10/m	825	-	825
Per i lavoratori domestici	-	19	19
Per i lavoratori agricoli dipendenti	818	17	835
<b>Totale crediti per sanzioni</b>	<b>1.643</b>	<b>36</b>	<b>1.679</b>
<b>Totale generale dei crediti</b>	<b>102.497</b>	<b>713</b>	<b>103.210</b>

2015

Gestione n. 26

Poste rettificative dell'attivo - Pari a 100.262 mgI si riferiscono esclusivamente al Fondo svalutazione crediti contributivi, istituito per tenere conto della presunta inesigibilità dei crediti contributivi dovuti alla Gestione.

Crediti verso la Gestione degli interventi assistenziali e di sostegno alle gestioni previdenziali - Ammontano a 2 mgI e riguardano i crediti per sgravi di contributi di pertinenza del S.S.N., per i quali la Gestione degli interventi assistenziali rileva il credito verso lo Stato e, contestualmente, il debito verso la presente Gestione.

Disponibilità liquide - Ammontano a 118.690 mgI e rappresentano le disponibilità liquide della Gestione depositate nel conto corrente intrattenuto con l'Inps derivante dalle disponibilità necessarie a far fronte al debito per rimborso di contributi, e per oneri finanziari e per altri debiti iscritti nella gestione nonché dalle somme riscosse e non versate allo Stato entro l'anno.

Debiti: 121.640 mgI

Debiti verso lo Stato ed altri soggetti pubblici - Sono costituiti da:

- Debiti per trasferimenti passivi verso il Servizio Sanitario Nazionale per 146.346 mgI di cui: 2.950 mgI rappresentano contributi accertati e non riscossi al netto del Fondo svalutazione crediti e 102.621 mgI sono i contributi riscossi e non versati dei quali gli ultimi 102.538 si riferiscono alla attribuzione alla Gestione dal 1999 al 2005 del ricavo dell'operazione di cartolarizzazione, attribuito provvisoriamente in proporzione ai crediti ceduti da ciascuna gestione, per i quali sarà possibile provvedere alla loro esatta imputazione soltanto quando perverranno i dati relativi alla effettiva riscossione.

Tale debito è rettificato dalla presunta insussistenza residui passivi iscritta in bilancio per 40.775 mgI, riguarda la quota di debiti verso lo Stato che si presume insussistente a causa della ridotta esigibilità dei crediti contributivi.

Gestione n. 26

2015


Debiti diversi – Sono costituiti da:

- Debito per oneri finanziari per la cessione dei crediti di cui all'art.13, comma 6, della legge 23/12/1998 n. 448 pari a 15.969 mgl;
- Debito per contributi da rimborsare pari a 100 mgl.

IL DIRETTORE CENTRALE  
BILANCI E SERVIZI FISCALI



IL DIRETTORE GENERALE



INPS - UFF. OO.CC. - Pervenuto il 29 LUG. 2016

2015

Gestione n. 26

## BILANCIO CONSUNTIVO

## GESTIONE PER LA RISCOSSIONE DEI CONTRIBUTI DEL SERVIZIO SANITARIO

## SITUAZIONE PATRIMONIALE AL 31 DICEMBRE 2015

ATTIVO				
Codice Conto	Denominazione conto	Consistenza al 31/12/2015	Consistenza al 31/12/2014	Variazioni
C	ATTIVO CIRCOLANTE			
II	Residui attivi			
2	Crediti verso iscritti, soci e terzi			
	Crediti per aliquote contributive a carico dei datori di lavoro e/o degli iscritti	101.198.493,74	101.664.369,25	-465.875,51
	Crediti verso iscritti soci e terzi per entrate non classificabili in altre voci	1.679.232,39	1.689.128,63	-9.896,24
	Fondo svalutazione crediti contributivi	-100.262.229,50	-100.647.725,56	385.496,06
4	Crediti verso lo Stato ed altri soggetti pubblici			
	Crediti per trasferimenti da parte di altri Enti del settore pubblico	332.625,79	332.625,79	0,00
5	Crediti verso altri			
	Rapporti di credito tra gestioni per contoterzi e GIAS	2.161,07	2.161,07	0,00
	<b>TOTALE</b>	<b>2.950.283,49</b>	<b>3.040.559,18</b>	<b>-90.275,69</b>
IV	Disponibilità liquide			
3	Denaro e valori in cassa			
	Rapporti di c/c tra le gestioni e la gestione per la produzione dei servizi	118.689.943,86	118.636.355,71	53.588,15
	<b>TOTALE</b>	<b>118.689.943,86</b>	<b>118.636.355,71</b>	<b>53.588,15</b>
	<b>TOTALE ATTIVO CIRCOLANTE</b>	<b>121.640.227,35</b>	<b>121.676.914,89</b>	<b>-36.687,54</b>
	<b>TOTALE ATTIVO</b>	<b>121.640.227,35</b>	<b>121.676.914,89</b>	<b>-36.687,54</b>



Gestione n. 26

2015

**GESTIONE PER LA RISCOSSIONE DEI CONTRIBUTI DEL SERVIZIO SANITARIO**  
**SITUAZIONE PATRIMONIALE AL 31 DICEMBRE 2015**

PASSIVO				
Codice Conto	Denominazione conto	Consistenza al 31/12/2015	Consistenza al 31/12/2014	Variazioni
<b>E</b>	<b>DEBITI</b>			
<b>I</b>	<b>Debiti</b>			
11	Debiti verso lo Stato ed altri soggetti pubblici			
	Debiti per trasferimenti passivi allo Stato e ad altri soggetti pubblici	146.346.226,01	146.346.226,01	0,00
	Presunta insussistenza del debito per trasferimenti passivi allo Stato e ad altri soggetti pubblici	-40.775.288,98	-40.738.601,44	-36.687,54
12	Debiti diversi			
	Debiti diversi	0,00	0,00	0,00
	Debiti per oneri finanziari	15.969.459,56	15.969.459,56	0,00
	Debiti per poste correttive e compensative di entrate correnti	99.830,76	99.830,76	0,00
	Rapporti di c/c tra le gestioni e la gestione per la produzione dei servizi	0,00	0,00	0,00
	<b>TOTALE</b>	<b>121.640.227,35</b>	<b>121.676.914,89</b>	<b>-36.687,54</b>
	<b>TOTALE DEBITI</b>	<b>121.640.227,35</b>	<b>121.676.914,89</b>	<b>-36.687,54</b>
	<b>TOTALE PASSIVO</b>	<b>121.640.227,35</b>	<b>121.676.914,89</b>	<b>-36.687,54</b>

IL PRESIDENTE

TITO MICHELE BOERI

2015

Gestione n. 26

## GESTIONE PER LA RISCOSSIONE DEI CONTRIBUTI DEL SERVIZIO SANITARIO

## CONTO ECONOMICO DELL'ANNO 2015

Codice Conto	Denominazione conto	Consuntivo 2015	Consuntivo 2014	Variazioni
<b>A</b>	<b>VALORE DELLA PRODUZIONE</b>			
A. 01	PROVENTI E CORRISPETTIVI PER LA PRODUZIONE DELLE PRESTAZIONI E/O SERVIZI			
	ENTRATE ACCERTATE NELL'ESERCIZIO			
	Aliquote contributive a carico dei datori di lavoro e/o degli iscritti	6,85	76.496,40	-76.489,55
	Poste correttive e compensative di entrate correnti per proventi e corrispettivi derivanti dalla vendita di beni e/o prestazione di servizi	-327,60	-6.213,99	5.886,39
	Quote di partecipazione degli iscritti all'onere di specifiche gestioni	575,60	1.418,36	-842,76
	<b>TOTALE PROVENTI E CORRISPETTIVI PER LA PRODUZIONE DELLE PRESTAZIONI E/O SERVIZI</b>	<b>254,85</b>	<b>71.700,77</b>	<b>-71.445,92</b>
A. 05	ALTRI RICAVI E PROVENTI			
	ENTRATE ACCERTATE NELL'ESERCIZIO			
	Entrate non classificabili in altre voci	2.872,50	3.792,68	-920,18
	Trasferimenti da parte di altri Enti del settore pubblico	0,00	33.093,23	-33.093,23
	<b>TOTALE ALTRI RICAVI E PROVENTI</b>	<b>2.872,50</b>	<b>36.885,91</b>	<b>-34.013,41</b>
	<b>TOTALE VALORE DELLA PRODUZIONE</b>	<b>3.127,35</b>	<b>108.586,68</b>	<b>-105.459,33</b>
<b>B</b>	<b>COSTO DELLA PRODUZIONE</b>			
B. 10	AMMORTAMENTI E SVALUTAZIONI			
B. 10 D	SVALUTAZIONE DEI CREDITI COMPRESI NELL'ATTIVO CIRCOLANTE			
	ASSEGNAZIONI A FONDI E ACCANTONAMENTI VARI			
	Svalutazione crediti contributivi	-3.882,39	-340.400,19	336.517,80
	<b>TOTALE AMMORTAMENTI E SVALUTAZIONI</b>	<b>-3.882,39</b>	<b>-340.400,19</b>	<b>336.517,80</b>
B. 14	ONERI DIVERSI DI GESTIONE			
	SPESE IMPEGNATE NELL'ESERCIZIO			
	Spese di amministrazione	-24.833,70	-26.153,57	1.319,87
	Spese non classificabili in altre voci	-9.285,76	0,00	-9.285,76
	<b>TOTALE ONERI DIVERSI DI GESTIONE</b>	<b>-34.119,46</b>	<b>-26.153,57</b>	<b>-7.965,89</b>
	<b>TOTALE COSTO DELLA PRODUZIONE</b>	<b>-38.001,85</b>	<b>-366.553,76</b>	<b>328.551,91</b>
	<b>DIFFERENZA TRA VALORI E COSTI DELLA PRODUZIONE (A) + (-B)</b>	<b>-34.874,5</b>	<b>-257.967,08</b>	<b>223.092,58</b>
<b>E</b>	<b>PROVENTI E ONERI STRAORDINARI</b>			
E. 20	PROVENTI STRAORDINARI			
	PROVENTI STRAORDINARI DELL'ESERCIZIO			
	Eccedenza del fondo svalutazione crediti contributivi	5,59	0,00	5,59
	<b>TOTALE PROVENTI STRAORDINARI</b>	<b>5,59</b>	<b>0,00</b>	<b>5,59</b>
E. 22	SOPRAVVENIENZE ATTIVE ED INSUSSISTENZE DEL PASSIVO DERIVANTI DALLA GESTIONE DEI RESIDUI			
	SOPRAVVENIENZE ATTIVE ED INSUSSISTENZE DEL PASSIVO DERIVANTI DALLA GESTIONE DEI RESIDUI			

Gestione n. 26

2015

	Presunta insussistenza di residui passivi	36.687,54	258.177,68	-221.490,14
	<b>TOTALE SOPRAVVENIENZE ATTIVE ED INSUSSISTENZE DEL PASSIVO DERIVANTI DALLA GESTIONE DEI RESIDUI</b>	<b>36.687,54</b>	<b>258.177,68</b>	<b>-221.490,14</b>
E. 23	SOPRAVVENIENZE PASSIVE ED INSUSSISTENZE DELL'ATTIVO DERIVANTI DALLA GESTIONE DEI RESIDUI			
	SOPRAVVENIENZE PASSIVE ED INSUSSISTENZE DELL'ATTIVO DERIVANTI DALLA GESTIONE DEI RESIDUI			
	Eliminazione residui attivi	-391.191,49	-1.326.910,80	935.719,31
	Prelievo dal Fondo svalutazione crediti contributivi	389.372,86	1.326.700,20	-937.327,34
	<b>TOTALE SOPRAVVENIENZE PASSIVE ED INSUSSISTENZE DELL'ATTIVO DERIVANTI DALLA GESTIONE DEI RESIDUI</b>	<b>-1.818,63</b>	<b>-210,60</b>	<b>-1.608,03</b>
	<b>TOTALE PROVENTI E ONERI STRAORDINARI</b>	<b>34.874,50</b>	<b>257.967,08</b>	<b>-223.092,58</b>
	<b>AVANZO ECONOMICO / DISAVANZO ECONOMICO</b>	<b>0,00</b>	<b>0,00</b>	<b>0,00</b>



# Rendiconto 2015

27 GESTIONE PER LA RISCOSSIONE DEI CONTRIBUTI PER CONTO TERZI: EX ENAOLI, EX GESCAL, EX ASILI NIDO, FONDI DI ROTAZIONE, FONDI PARITETICI INTERPROFESSIONALI NAZIONALI E FONDO NAZIONALE PER LE POLITICHE MIGRATORIE



## RENDICONTO 2015

# 27 GESTIONE PER LA RISCOSSIONE DEI CONTRIBUTI PER CONTO TERZI: EX ENAOLI, EX GESCAL, EX ASILI NIDO, FONDI DI ROTAZIONE, FONDI PARITETICI INTERPROFESSIONALI NAZIONALI E FONDO NAZIONALE PER LE POLITICHE MIGRATORIE

### BILANCIO CONSUNTIVO GTR

- Sintesi della situazione economica e patrimoniale
- Situazione patrimoniale al 31 dicembre 2015
- Conto economico

### ALLEGATI GTR

- Crediti contributi a carico degli iscritti
- Contributi a carico dei datori di lavoro e degli iscritti
- Crediti per sanzioni civili e amministrative

### BILANCIO CONSUNTIVO GTS

- Sintesi della situazione economica e patrimoniale
- Situazione patrimoniale al 31 dicembre 2015
- Conto economico

### ALLEGATI GTS

- Crediti contributi a carico degli iscritti
- Contributi a carico dei datori di lavoro e degli iscritti

### BILANCIO CONSUNTIVO GTT

- Sintesi della situazione economica e patrimoniale
- Situazione patrimoniale al 31 dicembre 2015
- Conto economico

### ALLEGATI GTT

- Crediti contributi a carico degli iscritti
- Contributi a carico dei datori di lavoro e degli iscritti

Gestione n. 27

2015

#### BILANCIO CONSUNTIVO GTU

- Sintesi della situazione economica e patrimoniale
- Situazione patrimoniale al 31 dicembre 2015
- Conto economico

#### ALLEGATI GTU

- Crediti contributi a carico degli iscritti
- Contributi a carico dei datori di lavoro e degli iscritti

#### BILANCIO CONSUNTIVO GTV

- Sintesi della situazione economica e patrimoniale
- Situazione patrimoniale al 31 dicembre 2015
- Conto economico

#### ALLEGATI GTV

- Crediti contributi a carico degli iscritti
- Contributi a carico dei datori di lavoro e degli iscritti
- Crediti per sanzioni

2015

Gestione n. 27

## RELAZIONE DEL DIRETTORE GENERALE

La Gestione per la riscossione dei contributi per conto terzi è composta dai bilanci di cinque gestioni che di seguito si indicano.

- A) Gestione per la riscossione dei contributi per conto dell'ex Enaoli **GTR**
- B) Gestione per la riscossione dei contributi per conto dell'ex Gescal **GTS**
- C) Gestione per la riscossione dei contributi per gli Asili Nido **GTT**
- D) Gestione per la riscossione dei contributi del Fondo di rotazione per l'attuazione delle politiche comunitarie di cui all'art. 5 della legge 183/1987, del Fondo di rotazione di cui all'art. 25 della legge 845/1978 e dei Fondi paritetici interprofessionali nazionali per la formazione continua di cui all'art. 118 della legge 388/2000 **GTU**
- E) Gestione per la riscossione dei contributi del Fondo per la formazione professionale e del Fondo per le politiche migratorie **GTV**

Il bilancio della Gestione è composto dallo Stato Patrimoniale e dal Conto Economico; quest'ultimo è redatto in forma "scalare" e non più a sezioni contrapposte, in conformità agli schemi dei bilanci delle aziende che seguono la normativa civilistica, per evidenziare i risultati intermedi della gestione.

Prima di procedere alla illustrazione delle più significative poste del bilancio che riguarderà esclusivamente la gestione D (GTU), si riporta all'inizio di ogni gestione, una tabella dove è evidenziata, in forma aggregata, l'analisi delle entrate e delle uscite accertate nel 2015, raffrontata con i corrispondenti dati del Rendiconto del 2014.

Gestione n. 27

2015

## BILANCIO CONSUNTIVO GT

## GESTIONE RISCOSSIONE CONTRIBUTI EX E.N.A.O.L.I.

SINTESI DELLA SITUAZIONE ECONOMICA E PATRIMONIALE  
(dati in migliaia)

DENOMINAZIONE CONTO	CONSUNTIVO 2015	CONSUNTIVO 2014	VARIAZIONI
<b>VALORE DELLA PRODUZIONE</b>			
PROVENTI E CORRISPETTIVI PER LA PRODUZIONE DELLE PRESTAZIONI E/O SERVIZI			
Aliquote contributive a carico dei datori di lavoro e/o degli iscritti	0	0	0
Poste correttive e compensative di entrate correnti per proventi e corrispettivi derivanti dalla vendita di beni e/o prestazione di servizi	-23	-1	-22
<b>TOTALE PROVENTI E CORRISPETTIVI PER LA PRODUZIONE DELLE PRESTAZIONI E/O SERVIZI</b>	<b>-23</b>	<b>-1</b>	<b>-22</b>
ALTRI RICAVI E PROVENTI			
Altre Entrate	7	9	-2
<b>TOTALE ALTRI RICAVI E PROVENTI</b>	<b>7</b>	<b>9</b>	<b>-2</b>
<b>TOTALE VALORE DELLA PRODUZIONE</b>	<b>-16</b>	<b>8</b>	<b>-24</b>
<b>COSTO DELLA PRODUZIONE</b>			
AMMORTAMENTI E SVALUTAZIONI	0	-28	28
ONERI DIVERSI DI GESTIONE			
Spese di amministrazione	-5	-4	-1
<b>TOTALE ONERI DIVERSI DI GESTIONE</b>	<b>-5</b>	<b>-4</b>	<b>-1</b>
<b>TOTALE COSTO DELLA PRODUZIONE</b>	<b>-5</b>	<b>-32</b>	<b>27</b>
<b>DIFFERENZA TRA VALORI E COSTI DELLA PRODUZIONE (A) + (-B)</b>	<b>-21</b>	<b>-24</b>	<b>3</b>
<b>PROVENTI ED ONERI FINANZIARI</b>			
Interessi passivi ed altri oneri finanziari	0	0	0
Altri redditi e proventi patrimoniali	0	0	0
<b>PROVENTI ED ONERI FINANZIARI</b>			
<b>RETTIFICHE DI VALORE DI ATTIVITA' FINANZIARIE</b>	<b>0</b>	<b>0</b>	<b>0</b>
<b>PROVENTI ED ONERI STRAORDINARI</b>	<b>21</b>	<b>24</b>	<b>-3</b>
<b>RISULTATO D'ESERCIZIO PRIMA DELLE IMPOSTE</b>	<b>0</b>	<b>0</b>	<b>0</b>
<b>IMPOSTE DELL'ESERCIZIO</b>	<b>0</b>	<b>0</b>	<b>0</b>
<b>RISULTATO D'ESERCIZIO</b>	<b>0</b>	<b>0</b>	<b>0</b>



2015

Gestione n. 27

## GESTIONE RISCOSSIONE CONTRIBUTI EX E.N.A.O.L.I.

## SITUAZIONE PATRIMONIALE AL 31 DICEMBRE 2015

ATTIVO				
Codice Conto	Denominazione conto	Consistenza al 31/12/2015	Consistenza al 31/12/2014	Variazioni
<b>C</b>	<b>ATTIVO CIRCOLANTE</b>			
II	Residui attivi			
2	Crediti verso iscritti, soci e terzi			
	Crediti per aliquote contributive a carico dei datori di lavoro e/o degli iscritti	9.665.710,21	9.709.705,60	-43.995,39
	Crediti verso iscritti soci e terzi per entrate non classificabili in altre voci	444.732,55	446.314,04	-1.581,49
	Fondo svalutazione crediti contributivi	-9.541.269,99	-9.584.495,71	43.225,72
5	Crediti verso altri			
	Rapporti di credito tra gestioni per contoterzi e GIAS	36.485,92	36.485,92	0,00
	<b>TOTALE</b>	<b>605.658,69</b>	<b>608.009,85</b>	<b>-2.351,16</b>
IV	Disponibilità liquide			
3	Denaro e valori in cassa			
	Rapporti di c/c tra le gestioni e la gestione per la produzione dei servizi	11.858.078,41	11.874.815,47	-16.737,06
	<b>TOTALE</b>	<b>11.858.078,41</b>	<b>11.874.815,47</b>	<b>-16.737,06</b>
	<b>TOTALE ATTIVO CIRCOLANTE</b>	<b>12.463.737,10</b>	<b>12.482.825,32</b>	<b>-19.088,22</b>
	<b>TOTALE ATTIVO</b>	<b>12.463.737,10</b>	<b>12.482.825,32</b>	<b>-19.088,22</b>

Gestione n. 27

2015

PASSIVO				
Codice Conto	Denominazione conto	Consistenza al 31/12/2015	Consistenza al 31/12/2014	Variazioni
E	DEBITI			
I	Debiti			
11	Debiti verso lo Stato ed altri soggetti pubblici			
	Debiti per trasferimenti passivi allo Stato e ad altri soggetti pubblici	13.989.125,39	13.989.125,39	0,00
	Presunta insussistenza del debito per trasferimenti passivi allo Stato e ad altri soggetti pubblici	-3.027.936,15	-3.008.984,09	-18.952,06
12	Debiti diversi			
	Debiti per oneri finanziari	1.495.218,44	1.495.218,44	0,00
	Debiti per poste correttive e compensative di entrate correnti	7.329,42	7.465,58	-136,16
	<b>TOTALE</b>	<b>12.463.737,10</b>	<b>12.482.825,32</b>	<b>-19.088,22</b>
	<b>TOTALE DEBITI</b>	<b>12.463.737,10</b>	<b>12.482.825,32</b>	<b>-19.088,22</b>
	<b>TOTALE PASSIVO</b>	<b>12.463.737,10</b>	<b>12.482.825,32</b>	<b>-19.088,22</b>

2015

Gestione n. 27

## GESTIONE RISCOSSIONE CONTRIBUTI EX E.N.A.O.L.I.

## CONTO ECONOMICO DELL'ANNO 2015

Codice Conto	Denominazione conto	Consuntivo 2015	Consuntivo 2014	Variazioni
<b>A</b>	<b>VALORE DELLA PRODUZIONE</b>			
A. 01	PROVENTI E CORRISPETTIVI PER LA PRODUZIONE DELLE PRESTAZIONI E/O SERVIZI			
	ENTRATE ACCERTATE NELL'ESERCIZIO			
	Aliquote contributive a carico dei datori di lavoro e/o degli iscritti	257,00	297,42	-40,42
	Poste correttive e compensative di entrate correnti per proventi e corrispettivi derivanti dalla vendita di beni e/o prestazione di servizi	-23.165,36	-1.144,38	-22.020,98
	<b>TOTALE PROVENTI E CORRISPETTIVI PER LA PRODUZIONE DELLE PRESTAZIONI E/O SERVIZI</b>	<b>-22.908,36</b>	<b>-846,96</b>	<b>-22.061,40</b>
A. 05	ALTRI RICAVI E PROVENTI			
	ENTRATE ACCERTATE NELL'ESERCIZIO			
	Entrate non classificabili in altre voci	6.880,97	8.539,46	-1.658,49
	<b>TOTALE ALTRI RICAVI E PROVENTI</b>	<b>6.880,97</b>	<b>8.539,46</b>	<b>-1.658,49</b>
	<b>TOTALE VALORE DELLA PRODUZIONE</b>	<b>-16.027,39</b>	<b>7.692,50</b>	<b>-23.719,89</b>
<b>B</b>	<b>COSTO DELLA PRODUZIONE</b>			
B. 10	AMMORTAMENTI E SVALUTAZIONI			
B. 10 D	SVALUTAZIONE DEI CREDITI COMPRESI NELL'ATTIVO CIRCOLANTE			
	ASSEGNAZIONI A FONDI E ACCANTONAMENTI VARI			
	Svalutazione crediti contributivi	-356,56	-27.935,70	27.579,14
	<b>TOTALE AMMORTAMENTI E SVALUTAZIONI</b>	<b>-356,56</b>	<b>-27.935,70</b>	<b>27.579,14</b>
B. 14	ONERI DIVERSI DI GESTIONE			
	SPESE IMPEGNATE NELL'ESERCIZIO			
	Spese di amministrazione	-4.905,89	-3.981,57	-924,32
	<b>TOTALE ONERI DIVERSI DI GESTIONE</b>	<b>-4.905,89</b>	<b>-3.981,57</b>	<b>-924,32</b>
	<b>TOTALE COSTO DELLA PRODUZIONE</b>	<b>-5.262,45</b>	<b>-31.917,27</b>	<b>26.654,82</b>
	<b>DIFFERENZA TRA VALORI E COSTI DELLA PRODUZIONE (A) + (-B)</b>	<b>-21.289,84</b>	<b>-24.224,77</b>	<b>2.934,93</b>
<b>E</b>	<b>PROVENTI E ONERI STRAORDINARI</b>			
E. 20	PROVENTI STRAORDINARI			
	PROVENTI STRAORDINARI DELL'ESERCIZIO			
	Eccedenza del fondo svalutazione crediti contributivi	2.947,48	3.620,16	-672,68
	<b>TOTALE PROVENTI STRAORDINARI</b>	<b>2.947,48</b>	<b>3.620,16</b>	<b>-672,68</b>
E. 22	SOPRAVVENIENZE ATTIVE ED INSUSSISTENZE DEL PASSIVO DERIVANTI DALLA GESTIONE DEI RESIDUI			
	SOPRAVVENIENZE ATTIVE ED INSUSSISTENZE DEL PASSIVO DERIVANTI DALLA GESTIONE DEI RESIDUI			
	Presunta insussistenza di residui passivi	18.952,06	21.725,40	-2.773,34
	<b>TOTALE SOPRAVVENIENZE ATTIVE ED INSUSSISTENZE DEL PASSIVO DERIVANTI DALLA GESTIONE DEI RESIDUI</b>	<b>18.952,06</b>	<b>21.725,40</b>	<b>-2.773,34</b>
E. 23	SOPRAVVENIENZE PASSIVE ED INSUSSISTENZE DELL'ATTIVO DERIVANTI DALLA GESTIONE DEI RESIDUI			

Gestione n. 27

2015

	SOPRAVVENIENZE PASSIVE ED INSUSSISTENZE DELL'ATTIVO DERIVANTI DALLA GESTIONE DEI RESIDUI			
	Eliminazione residui attivi	-41.021,10	-146.889,73	105.868,63
	Prelievo dal Fondo svalutazione crediti contributivi	40.634,80	145.920,82	-105.286,02
	<b>TOTALE SOPRAVVENIENZE PASSIVE ED INSUSSISTENZE DELL'ATTIVO DERIVANTI DALLA GESTIONE DEI RESIDUI</b>	<b>-386,30</b>	<b>-968,91</b>	<b>582,61</b>
	<b>TOTALE PROVENTI E ONERI STRAORDINARI</b>	<b>21.513,24</b>	<b>24.376,65</b>	<b>-2.863,41</b>
	<b>RISULTATO PRIMA DELLE IMPOSTE (A) + (-B) + (-C) + (-D) + (E)</b>	<b>223,40</b>	<b>151,88</b>	<b>71,52</b>
<b>F</b>	<b>IMPOSTE DELL'ESERCIZIO</b>			
F. 01	IMPOSTE DELL'ESERCIZIO			
	SPESE IMPEGNATE NELL'ESERCIZIO			
	IRPEG su operazioni commerciali ed altri oneri tributari	-223,40	-151,88	-71,52
	<b>TOTALE IMPOSTE DELL'ESERCIZIO</b>	<b>-223,40</b>	<b>-151,88</b>	<b>-71,52</b>
	<b>TOTALE IMPOSTE DELL'ESERCIZIO</b>	<b>-223,40</b>	<b>-151,88</b>	<b>-71,52</b>
	<b>AVANZO ECONOMICO / DISAVANZO ECONOMICO</b>	<b>0,00</b>	<b>0,00</b>	<b>0,00</b>

2015

Gestione n. 27

## ALLEGATI GTR

Allegato 1

## CREDITI CONTRIBUTIVI

DESCRIZIONE	CONSISTENZA al 31/12/2015	CONSISTENZA al 31/12/2014	VARIAZIONE
CONTRIBUTI DEGLI ARTIGIANI	484.195,32	488.474,98	-4.279,66
CONTRIBUTI DEGLI ESERCENTI ATTIVITÀ COMMERCIALI	210.382,34	214.345,40	-3.963,06
CONTRIBUTI DEI COLTIVATORI DIRETTI, MEZZADRI E COLONI	20.994,70	21.053,54	-58,84
CONTRIBUTI PER GLI OPERAI AGRICOLI DIPENDENTI E PER I MEZZADRI E COLONI REINSERITI NELLA AGO	308.673,11	311.023,00	-2.349,89
CONTRIBUTI PER I LAVORATORI DIPENDENTI DA AZIENDE TENUTE ALLA PRESENTAZIONE DELLE DENUNCE RENDICONTO	8.599.788,65	8.633.064,01	-33.275,36
CONTRIBUTI PER I LAVORATORI DOMESTICI	41.676,09	41.744,67	-68,58
<b>TOTALE ALLEGATO 1</b>	<b>9.665.710,21</b>	<b>9.709.705,60</b>	<b>43.995,39</b>

Gestione n. 27

2015

Allegato 2

## CONTRIBUTI A CARICO DEI DATORI DI LAVORO E DEGLI ISCRITTI

DESCRIZIONE	CONSUNTIVO	CONSUNTIVO	VARIAZIONI
	2015	2014	
CONTRIBUTI DOVUTI DA COMMERCIANTI.CONTRIBUTI DOVUTI DAGLI ESERCENTI ATTIVITA' COMMERCIALI.	170,11	195,60	-25,49
CONTRIBUTI DOVUTI DAGLI ARTIGIANI.CONTRIBUTI DOVUTI DAGLI ARTIGIANI.	82,72	97,47	-14,75
CTR.DOVUTI DA COLT.DIR.MEZZ.COLONI.ACC.DA SCAU.CONTRIBUTI DOVUTI DAI COLTIVATORI DIRETTI, MEZZADRI E COLONI, ACCERTATI DALLO SCAU.	3,88	3,81	0,07
CTR.DOVUTI PER OPERAI DIP.DA AZ.AGRIC.ACC.SCAU.CONTRIBUTI DOVUTI PER GLI OPERAI DIPENDENTI DI AZIENDE AGRICOLE, ACCERTATI DALLO SCAU.	0,29	0,54	-0,25
<b>TOTALE ALLEGATO 2</b>	<b>257,00</b>	<b>297,42</b>	<b>-40,42</b>

2015

Gestione n. 27

Allegato 3

## CREDITI DIVERSI

DESCRIZIONE	Consistenza al 31/12/2015	Consistenza al 31/12/2014	VARIAZIONI
<b>CREDITI PER:</b>			
AMMENDE, SANZIONI CIVILI E INTERESSI DI MORA DOVUTI DAI COLTIVATORI DIRETTI, MEZZADRI E COLONI, ACCERTATI DALLO SCAU.	1.266,55	1.266,55	0,00
AMMENDE, SANZIONI CIVILI E INTERESSI DI MORA DOVUTI PER GLI OPERAI DIPENDENTI DA AZIENDE AGRICOLE, ACCERTATI DALLO SCAU	34.276,36	34.276,36	0,00
INTERESSI DI MORA E SANZIONI CIVILI SUI CONTRIBUTI DOVUTI DAGLI ARTIGIANI DA RISCOUTERE MEDIANTE BOLLETTINI DI C/C POSTALE.	71.740,29	71.797,60	-57,31
INTERESSI DI MORA E SANZIONI CIVILI SUI CONTRIBUTI DOVUTI DAGLI ESERCENTI ATTIVITA COMMERCIALI DA RISCOUTERE MEDIANTE BOLLETTINI DI C/C POSTALE.	283.935,84	284.283,55	-347,71
INTERESSI DI MORA, SANZIONI CIVILI E AMMINISTRATIVE.	44.313,78	45.373,07	-1.059,29
INTERESSI DI MORA, SANZIONI CIVILI E AMMINISTRATIVE DOVUTI DAI COLTIVATORI DIRETTI, MEZZADRI E COLONI	699,76	708,03	-8,27
INTERESSI DI MORA, SANZIONI CIVILI E AMMINISTRATIVE DOVUTI PER I LAVORATORI AGRICOLI DIPENDENTI	8.499,97	8.608,88	-108,91
<b>TOTALE ALLEGATO 3</b>	<b>444.732,55</b>	<b>446.314,04</b>	<b>-1.581,49</b>

Gestione n. 27

2015

## BILANCIO CONSUNTIVO GTS

## GESTIONE RISCOSSIONE CONTRIBUTI EX GES.C.A.L.

SINTESI DELLA SITUAZIONE ECONOMICA E PATRIMONIALE  
(dati in migliaia)

DENOMINAZIONE CONTO	CONSUNTIVO 2015	CONSUNTIVO 2014	VARIAZIONI
<b>VALORE DELLA PRODUZIONE</b>			
PROVENTI E CORRISPETTIVI PER LA PRODUZIONE DELLE PRESTAZIONI E/O SERVIZI			
Aliquote contributive a carico dei datori di lavoro e/o degli iscritti	0	0	0
Poste correttive e compensative di entrate correnti per proventi e corrispettivi derivanti dalla vendita di beni e/o prestazione di servizi	-4	0	-4
<b>TOTALE PROVENTI E CORRISPETTIVI PER LA PRODUZIONE DELLE PRESTAZIONI E/O SERVIZI</b>	<b>-4</b>	<b>0</b>	<b>-4</b>
ALTRI RICAVI E PROVENTI			
Altre Entrate	55	75	-20
<b>TOTALE ALTRI RICAVI E PROVENTI</b>	<b>55</b>	<b>75</b>	<b>-20</b>
<b>TOTALE VALORE DELLA PRODUZIONE</b>	<b>51</b>	<b>75</b>	<b>-24</b>
<b>COSTO DELLA PRODUZIONE</b>			
AMMORTAMENTI E SVALUTAZIONI	-3	-11	8
ONERI DIVERSI DI GESTIONE			
Spese di amministrazione	-5	-4	-1
Trasferimenti passivi	-62	-60	-2
<b>TOTALE ONERI DIVERSI DI GESTIONE</b>	<b>-67</b>	<b>-64</b>	<b>-3</b>
<b>TOTALE COSTO DELLA PRODUZIONE</b>	<b>-70</b>	<b>-75</b>	<b>5</b>
<b>DIFFERENZA TRA VALORI E COSTI DELLA PRODUZIONE (A) + (-B)</b>	<b>-19</b>	<b>0</b>	<b>-19</b>
<b>PROVENTI ED ONERI FINANZIARI</b>			
Interessi passivi ed altri oneri finanziari	0	0	0
Altri redditi e proventi patrimoniali	0	0	0
<b>PROVENTI ED ONERI FINANZIARI</b>	<b>0</b>	<b>0</b>	<b>0</b>
<b>RETTIFICHE DI VALORE DI ATTIVITA' FINANZIARIE</b>	<b>0</b>	<b>0</b>	<b>0</b>
<b>PROVENTI ED ONERI STRAORDINARI</b>	<b>19</b>	<b>0</b>	<b>19</b>
<b>RISULTATO D'ESERCIZIO PRIMA DELLE IMPOSTE</b>	<b>0</b>	<b>0</b>	<b>0</b>
<b>IMPOSTE DELL'ESERCIZIO</b>	<b>0</b>	<b>0</b>	<b>0</b>
<b>RISULTATO D'ESERCIZIO</b>	<b>0</b>	<b>0</b>	<b>0</b>



2015

Gestione n. 27

## GESTIONE RISCOSSIONE CONTRIBUTI EX GES.CAL.

## SITUAZIONE PATRIMONIALE AL 31 DICEMBRE 2015

ATTIVO				
Codice Conto	Denominazione conto	Consistenza al 31/12/2015	Consistenza al 31/12/2014	Variazioni
C	ATTIVO CIRCOLANTE			
II	Residui attivi			
2	Crediti verso iscritti, soci e terzi			
	Crediti per aliquote contributive a carico dei datori di lavoro e/o degli iscritti	82.081.948,18	82.513.288,35	-431.340,17
	Crediti verso iscritti soci e terzi per entrate non classificabili in altre voci	266.280,90	263.436,52	2.844,38
	Fondo svalutazione crediti contributivi	-81.232.845,82	-81.655.214,71	422.368,89
5	Crediti verso altri			
	Rapporti di credito tra gestioni per contoterzi e GIAS	219.275,72	219.275,72	0,00
	<b>TOTALE</b>	<b>1.334.658,98</b>	<b>1.340.785,88</b>	<b>-6.126,90</b>
IV	Disponibilità liquide			
3	Denaro e valori in cassa			
	Rapporti di c/c tra le gestioni e la gestione per la produzione dei servizi	101.692.005,68	101.623.949,16	68.056,52
	<b>TOTALE</b>	<b>101.692.005,68</b>	<b>101.623.949,16</b>	<b>68.056,52</b>
	<b>TOTALE ATTIVO CIRCOLANTE</b>	<b>103.026.664,66</b>	<b>102.964.735,04</b>	<b>61.929,62</b>
	<b>TOTALE ATTIVO</b>	<b>103.026.664,66</b>	<b>102.964.735,04</b>	<b>61.929,62</b>

Gestione n. 27

2015

PASSIVO				
Codice Conto	Denominazione conto	Consistenza al 31/12/2015	Consistenza al 31/12/2014	Variazioni
E	DEBITI			
I	Debiti			
11	Debiti verso lo Stato ed altri soggetti pubblici			
	Debiti per trasferimenti passivi allo Stato e ad altri soggetti pubblici	129.238.599,36	129.176.669,74	61.929,62
	Presunta insussistenza del debito per trasferimenti passivi allo Stato e ad altri soggetti pubblici	-39.376.503,08	-39.376.503,08	0,00
12	Debiti diversi			
	Debiti per oneri finanziari	13.164.568,38	13.164.568,38	0,00
	<b>TOTALE</b>	<b>103.026.664,66</b>	<b>102.964.735,04</b>	<b>61.929,62</b>
	<b>TOTALE DEBITI</b>	<b>103.026.664,66</b>	<b>102.964.735,04</b>	<b>61.929,62</b>
	<b>TOTALE PASSIVO</b>	<b>103.026.664,66</b>	<b>102.964.735,04</b>	<b>61.929,62</b>

2015

Gestione n. 27

## GESTIONE RISCOSSIONE CONTRIBUTI EX GES.C.A.L.

## CONTO ECONOMICO DELL'ANNO 2015

Codice Conto	Denominazione conto	Consuntivo 2015	Consuntivo 2014	Variazioni
<b>A</b>	<b>VALORE DELLA PRODUZIONE</b>			
A. 01	PROVENTI E CORRISPETTIVI PER LA PRODUZIONE DELLE PRESTAZIONI E/O SERVIZI			
	ENTRATE ACCERTATE NELL'ESERCIZIO			
	Aliquote contributive a carico dei datori di lavoro e/o degli iscritti	171,25	0,00	171,25
	Poste correttive e compensative di entrate correnti per proventi e corrispettivi derivanti dalla vendita di beni e/o prestazione di servizi	-4.317,35	0,00	-4.317,35
	<b>TOTALE PROVENTI E CORRISPETTIVI PER LA PRODUZIONE DELLE PRESTAZIONI E/O SERVIZI</b>	<b>-4.146,10</b>	<b>0,00</b>	<b>-4.146,10</b>
A. 05	ALTRI RICAVI E PROVENTI			
	ENTRATE ACCERTATE NELL'ESERCIZIO			
	Entrate non classificabili in altre voci	54.573,71	75.195,80	-20.622,09
	<b>TOTALE ALTRI RICAVI E PROVENTI</b>	<b>54.573,71</b>	<b>75.195,80</b>	<b>-20.622,09</b>
	<b>TOTALE VALORE DELLA PRODUZIONE</b>	<b>50.427,61</b>	<b>75.195,80</b>	<b>-24.768,19</b>
<b>B</b>	<b>COSTO DELLA PRODUZIONE</b>			
B. 10	AMMORTAMENTI E SVALUTAZIONI			
B. 10 D	SVALUTAZIONE DEI CREDITI COMPRESI NELL'ATTIVO CIRCOLANTE			
	ASSEGNAZIONI A FONDI E ACCANTONAMENTI VARI			
	Svalutazione crediti contributivi	-3.148,93	-11.296,52	8.147,59
	<b>TOTALE AMMORTAMENTI E SVALUTAZIONI</b>	<b>-3.148,93</b>	<b>-11.296,52</b>	<b>8.147,59</b>
B. 14	ONERI DIVERSI DI GESTIONE			
	SPESE IMPEGNATE NELL'ESERCIZIO			
	Spese di amministrazione	-4.905,89	-3.981,57	-924,32
	Trasferimenti passivi	-61.929,62	-59.765,83	-2.163,79
	<b>TOTALE ONERI DIVERSI DI GESTIONE</b>	<b>-66.835,51</b>	<b>-63.747,40</b>	<b>-3.088,11</b>
	<b>TOTALE COSTO DELLA PRODUZIONE</b>	<b>-69.984,44</b>	<b>-75.043,92</b>	<b>5.059,48</b>
	<b>DIFFERENZA TRA VALORI E COSTI DELLA PRODUZIONE (A) + (-B)</b>	<b>-19.556,83</b>	<b>151,88</b>	<b>-19.708,71</b>
<b>E</b>	<b>PROVENTI E ONERI STRAORDINARI</b>			
E. 20	PROVENTI STRAORDINARI			
	PROVENTI STRAORDINARI DELL'ESERCIZIO			
	Eccedenza del fondo svalutazione crediti contributivi	19.780,23	0,00	19.780,23
	<b>TOTALE PROVENTI STRAORDINARI</b>	<b>19.780,23</b>	<b>0,00</b>	<b>19.780,23</b>
E. 22	SOPRAVVIVENENZE ATTIVE ED INSUSSISTENZE DEL PASSIVO DERIVANTI DALLA GESTIONE DEI RESIDUI			
	SOPRAVVIVENENZE ATTIVE ED INSUSSISTENZE DEL PASSIVO DERIVANTI DALLA GESTIONE DEI RESIDUI			
	Presunta insussistenza di residui passivi	0,00	0,00	0,00
	<b>TOTALE SOPRAVVIVENENZE ATTIVE ED INSUSSISTENZE DEL PASSIVO DERIVANTI DALLA GESTIONE DEI RESIDUI</b>	<b>0,00</b>	<b>0,00</b>	<b>0,00</b>

Gestione n. 27

2015

E. 23	SOPRAVVENIENZE PASSIVE ED INSUSSISTENZE DELL'ATTIVO DERIVANTI DALLA GESTIONE DEI RESIDUI			
	SOPRAVVENIENZE PASSIVE ED INSUSSISTENZE DELL'ATTIVO DERIVANTI DALLA GESTIONE DEI RESIDUI			
	Eliminazione residui attivi	-405.737,59	-1.129.651,89	723.914,30
	Prelievo dal Fondo svalutazione crediti contributivi	405.737,59	1.129.651,89	-723.914,30
	<b>TOTALE SOPRAVVENIENZE PASSIVE ED INSUSSISTENZE DELL'ATTIVO DERIVANTI DALLA GESTIONE DEI RESIDUI</b>	<b>0,00</b>	<b>0,00</b>	<b>0,00</b>
	<b>TOTALE PROVENTI E ONERI STRAORDINARI</b>	<b>19.780,23</b>	<b>0,00</b>	<b>19.780,23</b>
	<b>RISULTATO PRIMA DELLE IMPOSTE (A) + (-B) + (-C) + (-D) + (E)</b>	<b>223,4</b>	<b>151,88</b>	<b>71,52</b>
<b>F</b>	<b>IMPOSTE DELL'ESERCIZIO</b>			
F. 01	IMPOSTE DELL'ESERCIZIO			
	SPESE IMPEGNATE NELL'ESERCIZIO			
	IRPEG su operazioni commerciali ed altri oneri tributari	-223,40	-151,88	-71,52
	<b>TOTALE IMPOSTE DELL'ESERCIZIO</b>	<b>-223,40</b>	<b>-151,88</b>	<b>-71,52</b>
	<b>TOTALE IMPOSTE DELL'ESERCIZIO</b>	<b>-223,40</b>	<b>-151,88</b>	<b>-71,52</b>
	<b>AVANZO ECONOMICO / DISAVANZO ECONOMICO</b>	<b>0,00</b>	<b>0,00</b>	<b>0,00</b>

2015

Gestione n. 27

## ALLEGATI GTS

Allegato 1

## CREDITI CONTRIBUTIVI

DESCRIZIONE	CONSISTENZA al 31/12/2015	CONSISTENZA al 31/12/2014	VARIAZIONE
CONTRIBUTI PER I LAVORATORI ADDETTI AI PUBBLICI SERVIZI DI TELEFONIA	13.537,54	13.537,54	0,00
CONTRIBUTI PER I LAVORATORI DIPENDENTI DA AZIENDE TENUTE ALLA PRESENTAZIONE DELLE DENUNCE RENDICONTO	81.381.983,38	81.696.876,57	-314.893,19
CONTRIBUTI PROVENIENTI TRAMITE LE CASSE MARITTIME (MALATTIA, AGG. DI MALATTIA, MATERNITÀ E GESCAL)	686.427,26	802.874,24	-116.446,98
<b>TOTALE ALLEGATO 1</b>	<b>82.081.948,18</b>	<b>82.513.288,35</b>	<b>431.340,17</b>

Gestione n. 27

2015

Allegato 2

## CONTRIBUTI A CARICO DEI DATORI DI LAVORO E DEGLI ISCRITTI

DESCRIZIONE	CONSUNTIVO	CONSUNTIVO	VARIAZIONI
	2015	2014	
CONTR.PROVEN.TRAMITE LE CASSE MARITTIME.CONTRIBUTI PROVENIENTI TRAMITE LE CASSE MARITTIME.	171,25	0,00	171,25
<b>TOTALE ALLEGATO 2</b>	<b>171,25</b>	<b>0,00</b>	<b>171,25</b>

2015

Gestione n. 27

## BILANCIO CONSUNTIVO GTT

## GESTIONE PER LA RISCOSSIONE CONTRIB. ASILI NIDO

SINTESI DELLA SITUAZIONE ECONOMICA E PATRIMONIALE  
(dati in migliaia)

DENOMINAZIONE CONTO	CONSUNTIVO 2015	CONSUNTIVO 2014	VARIAZIONI
<b>VALORE DELLA PRODUZIONE</b>			
PROVENTI E CORRISPETTIVI PER LA PRODUZIONE DELLE PRESTAZIONI E/O SERVIZI			
Aliquote contributive a carico dei datori di lavoro e/o degli iscritti	0	0	0
Poste correttive e compensative di entrate correnti per proventi e corrispettivi derivanti dalla vendita di beni e/o prestazione di servizi	0	0	0
Quote di partecipazione degli iscritti all'onere di specifiche gestioni	1	1	0
<b>TOTALE PROVENTI E CORRISPETTIVI PER LA PRODUZIONE DELLE PRESTAZIONI E/O SERVIZI</b>	<b>1</b>	<b>1</b>	<b>0</b>
ALTRI RICAVI E PROVENTI			
Altre Entrate	6	10	-4
<b>TOTALE ALTRI RICAVI E PROVENTI</b>	<b>6</b>	<b>10</b>	<b>-4</b>
<b>TOTALE VALORE DELLA PRODUZIONE</b>	<b>7</b>	<b>11</b>	<b>-4</b>
<b>COSTO DELLA PRODUZIONE</b>			
AMMORTAMENTI E SVALUTAZIONI	-1	-1	0
ONERI DIVERSI DI GESTIONE			
Spese di amministrazione	-7	-7	0
Trasferimenti passivi	0	-3	3
<b>TOTALE ONERI DIVERSI DI GESTIONE</b>	<b>-7</b>	<b>-10</b>	<b>3</b>
<b>TOTALE COSTO DELLA PRODUZIONE</b>	<b>-8</b>	<b>-11</b>	<b>3</b>
<b>DIFFERENZA TRA VALORI E COSTI DELLA PRODUZIONE (A) + (-B)</b>	<b>-1</b>	<b>0</b>	<b>-1</b>
<b>PROVENTI ED ONERI FINANZIARI</b>			
Interessi passivi ed altri oneri finanziari	0	0	0
Altri redditi e proventi patrimoniali	0	0	0
<b>PROVENTI ED ONERI FINANZIARI</b>			
<b>RETTIFICHE DI VALORE DI ATTIVITA' FINANZIARIE</b>	<b>0</b>	<b>0</b>	<b>0</b>
<b>PROVENTI ED ONERI STRAORDINARI</b>	<b>1</b>	<b>0</b>	<b>1</b>
<b>RISULTATO D'ESERCIZIO PRIMA DELLE IMPOSTE</b>	<b>0</b>	<b>0</b>	<b>0</b>
<b>IMPOSTE DELL'ESERCIZIO</b>	<b>0</b>	<b>0</b>	<b>0</b>
<b>RISULTATO D'ESERCIZIO</b>	<b>0</b>	<b>0</b>	<b>0</b>

Gestione n. 27

2015

## GESTIONE PER LA RISCOSSIONE CONTRIB. ASILI NIDO

## SITUAZIONE PATRIMONIALE AL 31 DICEMBRE 2015

ATTIVO				
Codice Conto	Denominazione conto	Consistenza al 31/12/2015	Consistenza al 31/12/2014	Variazioni
C	ATTIVO CIRCOLANTE			
II	Residui attivi			
2	Crediti verso iscritti, soci e terzi			
	Crediti per aliquote contributive a carico dei datori di lavoro e/o degli iscritti	14.376.390,41	14.443.013,28	-66.622,87
	Crediti verso iscritti soci e terzi per entrate non classificabili in altre voci	475.889,94	477.264,10	-1.374,16
	Fondo svalutazione crediti contributivi	-14.151.113,16	-14.216.534,73	65.421,57
5	Crediti verso altri			
	Rapporti di credito tra gestioni per contoterzi e GIAS	8.420,13	8.420,13	0,00
	<b>TOTALE</b>	<b>709.587,32</b>	<b>712.162,78</b>	<b>-2.575,46</b>
IV	Disponibilità liquide			
3	Denaro e valori in cassa			
	Rapporti di c/c tra le gestioni e la gestione per la produzione dei servizi	16.262.429,24	16.262.133,29	295,95
	<b>TOTALE</b>	<b>16.262.429,24</b>	<b>16.262.133,29</b>	<b>295,95</b>
	<b>TOTALE ATTIVO CIRCOLANTE</b>	<b>16.972.016,56</b>	<b>16.974.296,07</b>	<b>-2.279,51</b>
	<b>TOTALE ATTIVO</b>	<b>16.972.016,56</b>	<b>16.974.296,07</b>	<b>-2.279,51</b>



2015

Gestione n. 27

PASSIVO				
Codice Conto	Denominazione conto	Consistenza al 31/12/2015	Consistenza al 31/12/2014	Variazioni
E	DEBITI			
I	Debiti			
11	Debiti verso lo Stato ed altri soggetti pubblici			
	Debiti per trasferimenti passivi allo Stato e ad altri soggetti pubblici	19.645.981,82	19.645.981,82	0,00
	Presunta insussistenza del debito per trasferimenti passivi allo Stato e ad altri soggetti pubblici	-5.054.750,05	-5.052.470,54	-2.279,51
12	Debiti diversi			
	Debiti per oneri finanziari	2.348.162,12	2.348.162,12	0,00
	Debiti per poste correttive e compensative di entrate correnti	32.622,67	32.622,67	0,00
	<b>TOTALE</b>	<b>16.972.016,56</b>	<b>16.974.296,07</b>	<b>-2.279,51</b>
	<b>TOTALE DEBITI</b>	<b>16.972.016,56</b>	<b>16.974.296,07</b>	<b>-2.279,51</b>
	<b>TOTALE PASSIVO</b>	<b>16.972.016,56</b>	<b>16.974.296,07</b>	<b>-2.279,51</b>

Gestione n. 27

2015

## GESTIONE PER LA RISCOSSIONE CONTRIB.ASILI NIDO

## CONTO ECONOMICO DELL'ANNO 2015

Codice Conto	Denominazione conto	Consuntivo 2015	Consuntivo 2014	Variazioni
<b>A</b>	<b>VALORE DELLA PRODUZIONE</b>			
A. 01	PROVENTI E CORRISPETTIVI PER LA PRODUZIONE DELLE PRESTAZIONI E/O SERVIZI			
	ENTRATE ACCERTATE NELL'ESERCIZIO			
	Aliquote contributive a carico dei datori di lavoro e/o degli iscritti	3,42	7,47	-4,05
	Poste correttive e compensative di entrate correnti per proventi e corrispettivi derivanti dalla vendita di beni e/o prestazione di servizi	-136,43	-28,28	-108,15
	Quote di partecipazione degli iscritti all'onere di specifiche gestioni	832,12	1.225,13	-393,01
	<b>TOTALE PROVENTI E CORRISPETTIVI PER LA PRODUZIONE DELLE PRESTAZIONI E/O SERVIZI</b>	<b>699,11</b>	<b>1.204,32</b>	<b>-505,21</b>
A. 05	ALTRI RICAVI E PROVENTI			
	ENTRATE ACCERTATE NELL'ESERCIZIO			
	Entrate non classificabili in altre voci	6.629,39	10.022,65	-3.393,26
	Trasferimenti da parte di altri Enti del settore pubblico	0,00	54,89	-54,89
	<b>TOTALE ALTRI RICAVI E PROVENTI</b>	<b>6.629,39</b>	<b>10.077,54</b>	<b>-3.448,15</b>
	<b>TOTALE VALORE DELLA PRODUZIONE</b>	<b>7.328,50</b>	<b>11.281,86</b>	<b>-3.953,36</b>
<b>B</b>	<b>COSTO DELLA PRODUZIONE</b>			
B. 10	AMMORTAMENTI E SVALUTAZIONI			
B. 10 D	SVALUTAZIONE DEI CREDITI COMPRESI NELL'ATTIVO CIRCOLANTE			
	ASSEGNAZIONI A FONDI E ACCANTONAMENTI VARI			
	Svalutazione crediti contributivi	-1.196,71	-1.456,02	259,31
	<b>TOTALE AMMORTAMENTI E SVALUTAZIONI</b>	<b>-1.196,71</b>	<b>-1.456,02</b>	<b>259,31</b>
B. 14	ONERI DIVERSI DI GESTIONE			
	SPESE IMPEGNATE NELL'ESERCIZIO			
	Spese di amministrazione	-6.791,19	-6.667,00	-124,19
	Trasferimenti passivi	0,00	-2.679,58	2.679,58
	<b>TOTALE ONERI DIVERSI DI GESTIONE</b>	<b>-6.791,19</b>	<b>-9.346,58</b>	<b>2.555,39</b>
	<b>TOTALE COSTO DELLA PRODUZIONE</b>	<b>-7.987,90</b>	<b>-10.802,60</b>	<b>2.814,70</b>
	<b>DIFFERENZA TRA VALORI E COSTI DELLA PRODUZIONE (A) + (-B)</b>	<b>-659,4</b>	<b>479,26</b>	<b>-1.138,66</b>
<b>E</b>	<b>PROVENTI E ONERI STRAORDINARI</b>			
E. 22	SOPRAVVENIENZE ATTIVE ED INSUSSISTENZE DEL PASSIVO DERIVANTI DALLA GESTIONE DEI RESIDUI			
	SOPRAVVENIENZE ATTIVE ED INSUSSISTENZE DEL PASSIVO DERIVANTI DALLA GESTIONE DEI RESIDUI			
	Presunta insussistenza di residui passivi	2.279,51	0,00	2.279,51
	<b>TOTALE SOPRAVVENIENZE ATTIVE ED INSUSSISTENZE DEL PASSIVO DERIVANTI DALLA GESTIONE DEI RESIDUI</b>	<b>2.279,51</b>	<b>0,00</b>	<b>2.279,51</b>
E. 23	SOPRAVVENIENZE PASSIVE ED INSUSSISTENZE DELL'ATTIVO DERIVANTI DALLA GESTIONE DEI RESIDUI			

2015

Gestione n. 27

	SOPRAVVENIENZE PASSIVE ED INSUSSISTENZE DELL'ATTIVO DERIVANTI DALLA GESTIONE DEI RESIDUI			
	Eliminazione residui attivi	-67.942,37	-143.876,16	75.933,79
	Prelievo dal Fondo svalutazione crediti contributivi	66.618,28	143.645,49	-77.027,21
	<b>TOTALE SOPRAVVENIENZE PASSIVE ED INSUSSISTENZE DELL'ATTIVO DERIVANTI DALLA GESTIONE DEI RESIDUI</b>	<b>-1.324,09</b>	<b>-230,67</b>	<b>-1.093,42</b>
	<b>TOTALE PROVENTI E ONERI STRAORDINARI</b>	<b>955,42</b>	<b>-230,67</b>	<b>1.186,09</b>
	<b>RISULTATO PRIMA DELLE IMPOSTE (A) + (-B) + (-C) + (-D) + (E)</b>	<b>296,02</b>	<b>248,59</b>	<b>47,43</b>
<b>F</b>	<b>IMPOSTE DELL'ESERCIZIO</b>			
F. 01	IMPOSTE DELL'ESERCIZIO			
	SPESE IMPEGNATE NELL'ESERCIZIO			
	IRPEG su operazioni commerciali ed altri oneri tributari	-296,02	-248,59	-47,43
	<b>TOTALE IMPOSTE DELL'ESERCIZIO</b>	<b>-296,02</b>	<b>-248,59</b>	<b>-47,43</b>
	<b>TOTALE IMPOSTE DELL'ESERCIZIO</b>	<b>-296,02</b>	<b>-248,59</b>	<b>-47,43</b>
	<b>AVANZO ECONOMICO / DISAVANZO ECONOMICO</b>	<b>0,00</b>	<b>0,00</b>	<b>0,00</b>

Gestione n. 27

2015

## ALLEGATI GTT

Allegato 1

## CREDITI CONTRIBUTIVI

DESCRIZIONE	CONSISTENZA al 31/12/2015	CONSISTENZA al 31/12/2014	VARIAZIONE
CONTRIBUTI PER GLI OPERAI AGRICOLI DIPENDENTI E PER I MEZZADRI E COLONI REINSERITI NELLA AGO	4.070.743,40	4.097.496,64	-26.753,24
CONTRIBUTI PER I LAVORATORI ADDETTI AI PUBBLICI SERVIZI DI TELEFONIA	1.285,98	1.285,98	0,00
CONTRIBUTI PER I LAVORATORI DELL'ENEL E DELLE AZIENDE ELETTRICHE PRIVATE	328,48	328,48	0,00
CONTRIBUTI PER I LAVORATORI DIPENDENTI DA AZIENDE TENUTE ALLA PRESENTAZIONE DELLE DENUNCE RENDICONTO	10.304.032,55	10.343.902,18	-39.869,63
<b>TOTALE ALLEGATO 1</b>	<b>14.376.390,41</b>	<b>14.443.013,28</b>	<b>66.622,87</b>

2015

Gestione n. 27

Allegato 2

## CONTRIBUTI A CARICO DEI DATORI DI LAVORO E DEGLI ISCRITTI

DESCRIZIONE	CONSUNTIVO	CONSUNTIVO	VARIAZIONI
	2015	2014	
CONT.LAV.AGR.DIPEND. ACCERTATI DALLO SCAU CONTRIBUTI DEI LAVORATORI AGRICOLI DIPENDENTI ACCERTATI DALLO SCAU	3,42	7,47	-4,05
<b>TOTALE ALLEGATO 2</b>	<b>3,42</b>	<b>7,47</b>	<b>-4,05</b>

Gestione n. 27

2015

## BILANCIO CONSUNTIVO GTU

## GESTIONE RISCOSSIONE CONTRIBUTO 0,30% LEGGE N.845/1978

SINTESI DELLA SITUAZIONE ECONOMICA E PATRIMONIALE  
(dati in migliaia)

DENOMINAZIONE CONTO	CONSUNTIVO 2015	CONSUNTIVO 2014	VARIAZIONI
<b>VALORE DELLA PRODUZIONE</b>			
PROVENTI E CORRISPETTIVI PER LA PRODUZIONE DELLE PRESTAZIONI E/O SERVIZI			
Aliquote contributive a carico dei datori di lavoro e/o degli iscritti	947.081	937.615	9.466
Poste correttive e compensative di entrate correnti per proventi e corrispettivi derivanti dalla vendita di beni e/o prestazione di servizi	-48	-72	24
<b>TOTALE PROVENTI E CORRISPETTIVI PER LA PRODUZIONE DELLE PRESTAZIONI E/O SERVIZI</b>	<b>947.033</b>	<b>937.543</b>	<b>9.490</b>
ALTRI RICAVI E PROVENTI			
Altre Entrate	901	1.195	-294
Trasferimenti da GIAS	1.898	1.880	18
<b>TOTALE ALTRI RICAVI E PROVENTI</b>	<b>2.799</b>	<b>3.075</b>	<b>-276</b>
<b>TOTALE VALORE DELLA PRODUZIONE</b>	<b>949.832</b>	<b>940.618</b>	<b>9.214</b>
<b>COSTO DELLA PRODUZIONE</b>			
AMMORTAMENTI E SVALUTAZIONI	-54.038	-18.044	-35.994
ONERI DIVERSI DI GESTIONE			
Oneri per il trasferimento allo Stato delle economie derivanti dalla riduzione degli stanziamenti relativi a spese di amministrazione	-398	-361	-37
Spese di amministrazione	-1.884	-2.185	301
Spese non classificabili in altre voci	-16	-16	0
Trasferimenti passivi	-893.360	-919.863	26.503
<b>TOTALE ONERI DIVERSI DI GESTIONE</b>	<b>-895.658</b>	<b>-922.424</b>	<b>26.766</b>
<b>TOTALE COSTO DELLA PRODUZIONE</b>	<b>-949.696</b>	<b>-940.469</b>	<b>-9.227</b>
<b>DIFFERENZA TRA VALORI E COSTI DELLA PRODUZIONE (A) + (-B)</b>	<b>136</b>	<b>149</b>	<b>-13</b>
<b>PROVENTI ED ONERI FINANZIARI</b>			
Interessi passivi ed altri oneri finanziari	0	0	0
Altri redditi e proventi patrimoniali	0	0	0
<b>PROVENTI ED ONERI FINANZIARI</b>			
<b>RETTIFICHE DI VALORE DI ATTIVITA' FINANZIARIE</b>	<b>0</b>	<b>0</b>	<b>0</b>
<b>PROVENTI ED ONERI STRAORDINARI</b>	<b>-99</b>	<b>-107</b>	<b>8</b>
<b>RISULTATO D'ESERCIZIO PRIMA DELLE IMPOSTE</b>	<b>37</b>	<b>42</b>	<b>-5</b>
<b>IMPOSTE DELL'ESERCIZIO</b>	<b>-37</b>	<b>-42</b>	<b>5</b>
<b>RISULTATO D'ESERCIZIO</b>	<b>0</b>	<b>0</b>	<b>0</b>

2015

Gestione n. 27

Passando all'esame delle principali voci del prospetto relativo ai Fondi di rotazione e ai Fondi paritetici interprofessionali nazionali, si precisa quanto segue.

Valore della produzione 950 mln.

Proventi e corrispettivi per la produzione delle prestazioni e/o servizi

Contributi a carico dei datori di lavoro - Accertati per 947 mln, a fronte di 938 mln dell'esercizio precedente, sono distribuiti come esplicitato nell'allegato n.3.

Il contributo di cui all'art. 25 della legge 845/1978 si riferisce:

- per 136 mln al fondo di rotazione per le politiche comunitarie di cui all'art. 5 della legge 183/1987, relativamente all'aliquota dello 0,20% dovuto dalle aziende non aderenti ai fondi paritetici interprofessionali nazionali.
- per 68 mln al fondo di rotazione di cui all'art. 25 della legge 845/1978, relativamente all'aliquota dello 0,10% dovuto dalle aziende non aderenti ai fondi paritetici interprofessionali nazionali.
- per 743 mln ai fondi paritetici interprofessionali nazionali per la formazione continua, relativamente al contributo dello 0,30% dovuto dalle aziende aderenti ai fondi stessi.

Entrate non classificabili in altre voci - Accertate in 0,901 mln, attengono principalmente alle sanzioni civili e amministrative dovute dai datori di lavoro per il ritardato o omesso versamento dei contributi e agli interessi per il versamento dilazionato dei contributi.

Trasferimenti da altre gestioni dello Stato. – Si attestano a 1,898 mln e riguardano l'apporto dello Stato, tramite la GIAS, a fronte del mancato gettito conseguente all'esenzione contributiva dalla retribuzione imponibile di alcuni emolumenti.

Costi della produzione 950 mln

Ammortamenti e svalutazioni

Assegnazione al fondo di svalutazione dei crediti contributivi - Pari a 54,038 mln, riguarda

Gestione n. 27

2015

l'assegnazione al Fondo di svalutazione crediti della quota di presunta irrecuperabilità dei crediti stessi maturata nell'anno.

#### Oneri diversi di gestione

Trasferimenti passivi – Impegnati in 893 mln rispetto agli 920 mln del consuntivo 2014; rappresentano le somme destinate al finanziamento dei Fondi di rotazione di cui all'art. 25 della legge 845/1978 e all'art. 5 della legge 183/1987 (179 mln) e dei Fondi paritetici interprofessionali nazionali per la formazione continua di cui all'art. 118 della L. 388/2000 (694 mln); inoltre sono compresi 20 mln trasferiti allo Stato ai sensi dell'art. 1 comma 722, della legge n° 190/2014.

Spese di amministrazione - Determinate in 2 mln, rappresentano la quota parte delle spese di amministrazione complessive dell'Istituto attribuite alla Gestione in base ai criteri previsti dal Regolamento per l'amministrazione e la contabilità, che stabilisce che le spese generali di amministrazione, rilevate dall'Istituto nel loro complesso, vengano ripartite tra le gestioni in base ai costi effettivamente sostenuti per ciascuna di esse, alle quali vanno sommati 0,398 mln di oneri per trasferimento allo Stato derivanti da riduzione delle spese.



2015

Gestione n. 27

<b>GESTIONE PER LA RISCOSSIONE DEI CONTRIBUTI</b>		
<b>PER CONTO DI TERZI - FONDI DI ROTAZIONE POLITICHE COMUNITARIE</b>		
<b>AGGREGATI</b>	<b>ANNO 2014</b>	<b>ANNO 2015</b>
SPESE PER IL PERSONALE	400.380,08	270.328,96
SPESE PER SERVIZI SVOLTI DA ALTRI ENTI:		
- Amministrazione Postale		
- Banche e Uffici C/c postali	0,00	0,00
- Altri Enti	8.372,57	5.523,14
SPESE POSTALI, TELEGRAF. E TELEFONICHE	26.690,00	23.357,00
ILLUMINAZIONE, FORZA MOTRICE, RISCALD. CONDIZIONAMENTO, CONDUZIONE, PULIZIA, VIGILANZA, FITTO LOCALI, MANUTENZIONE E ADATTAMENTO STABILI STRUMENTALI	59.948,00	53.971,00
SPESE PER ACCERTAMENTI SANITARI		
SPESE LEGALI	103.535,40	140.071,46
SPESE PER I SERVIZI INFORMATICI E AMM.TO APPARECCHIATURE INFORMATICHE	132.309,00	103.621,00
ALTRE SPESE	269.838,00	221.104,17
di cui spese per il servizio reso dagli Agenti della riscossione per il recupero dei Crediti Contributivi	203.175,00	92.378,00
<b>TOTALE</b>	<b>1.001.073,05</b>	<b>817.976,73</b>
meno RECUPERI	78.893,00	51.325,00
meno RESIDUI INSUSS. PASSIVI	14.868,00	17.005,00
<b>TOTALE NETTO</b>	<b>907.312,05</b>	<b>749.646,73</b>

Gestione n. 27

2015

<b>GESTIONE FONDI INTERPROFESSIONALI PER LA FORMAZIONE CONTINUA</b>		
	ANNO 2014	ANNO 2015
AGGREGATI		
SPESE PER IL PERSONALE	564.229,65	419.757,10
SPESE PER SERVIZI SVOLTI DA ALTRI ENTI:		
- Amministrazione Postale		
- Banche e Uffici C/c postali	0,00	0,00
- Altri Enti	30.612,62	21.585,99
SPESE POSTALI, TELEGRAF. E TELEFONICHE	36.991,00	35.111,00
ILLUMINAZIONE, FORZA MOTRICE, RISCALD. CONDIZIONAMENTO, CONDUZIONE, PULIZIA, VIGILANZA, FITTO LOCALI, MANUTENZIONE E ADATTAMENTO STABILI STRUMENTALI	83.085,00	81.132,00
SPESE PER ACCERTAMENTI SANITARI		
SPESE LEGALI	106.522,81	179.961,33
SPESE PER I SERVIZI INFORMATICI E AMM.TO		
APPARECCHIATURE INFORMATICHE	357.080,00	292.895,00
ALTRE SPESE	209.879,00	200.374,55
di cui spese per il servizio reso dagli Agenti della riscossione per il recupero dei Crediti Contributivi	117.488,00	59.343,00
<b>TOTALE</b>	<b>1.388.400,08</b>	<b>1.230.816,97</b>
meno RECUPERI	89.835,00	70.038,00
meno RESIDUI INSUSS. PASSIVI	20.611,00	26.626,00
<b>TOTALE NETTO</b>	<b>1.277.954,08</b>	<b>1.134.152,97</b>

2015

Gestione n. 27

#### Imposte dell'esercizio

Oneri tributari - Calcolati in 0,037 mln per effetto dell'introduzione dell'IRAP a decorrere dal 1° gennaio 1998, disposta dall' art. 10 del D.L.vo 446/1997.

Si commentano di seguito le principali voci patrimoniali.

#### Attivo circolante

##### Residui attivi

Pari a 142 mln, sono costituiti per 374 mln da crediti contributivi verso le aziende, rettificati dal fondo svalutazione crediti contributivi per 232 mln.

Credito in conto corrente con l'Inps – Ammonta a 382 mln, con un incremento di 101 mln rispetto ad inizio anno; rappresenta la disponibilità finanziaria della Gestione.

#### Debiti

##### Residui passivi

Determinati complessivamente in 524 mln, riguardano il debito, per contributi accertati e non riscossi al termine dell'esercizio, verso i Fondi di rotazione (181 mln) e i Fondi paritetici interprofessionali nazionali (332 mln).

Completano la voce i debiti per oneri da cessione crediti per 11 mln.

IL DIRETTORE CENTRALE  
BILANCIO E SERVIZI FISCALI



INPS - UFF. OO.CC. - Pervenuto il 29 LUG. 2016

IL DIRETTORE GENERALE



Gestione n. 27

2015

## SITUAZIONE PATRIMONIALE AL 31 DICEMBRE 2015

ATTIVO				
Codice Conto	Denominazione conto	Consistenza al 31/12/2015	Consistenza al 31/12/2014	Variazioni
C	ATTIVO CIRCOLANTE			
II	Residui attivi			
2	Crediti verso iscritti, soci e terzi			
	Crediti per aliquote contributive a carico dei datori di lavoro e/o degli iscritti	373.873.705,78	347.624.114,29	26.249.591,49
	Crediti verso iscritti soci e terzi per entrate non classificabili in altre voci	283.149,54	203.694,21	79.455,33
	Fondo svalutazione crediti contributivi	-231.975.283,78	-178.795.444,80	-53.179.838,98
5	Crediti verso altri			
	Rapporti di credito tra gestioni per contoterzi e GIAS	74.062,10	74.062,10	0,00
	<b>TOTALE</b>	<b>142.255.633,64</b>	<b>169.106.425,80</b>	<b>-26.850.792,16</b>
IV	Disponibilità liquide			
3	Denaro e valori in cassa			
	Rapporti di c/c tra le gestioni e la gestione per la produzione dei servizi	382.092.327,78	281.278.880,55	100.813.447,23
	<b>TOTALE</b>	<b>382.092.327,78</b>	<b>281.278.880,55</b>	<b>100.813.447,23</b>
	<b>TOTALE ATTIVO CIRCOLANTE</b>	<b>524.347.961,42</b>	<b>450.385.306,35</b>	<b>73.962.655,07</b>
	<b>TOTALE ATTIVO</b>	<b>524.347.961,42</b>	<b>450.385.306,35</b>	<b>73.962.655,07</b>

2015

Gestione n. 27

PASSIVO				
Codice Conto	Denominazione conto	Consistenza al 31/12/2015	Consistenza al 31/12/2014	Variazioni
E	DEBITI			
I	Debiti			
11	Debiti verso lo Stato ed altri soggetti pubblici			
	Debiti per trasferimenti passivi allo Stato e ad altri soggetti pubblici	180.802.432,91	165.668.691,39	15.133.741,52
12	Debiti diversi			
	Debiti per altri trasferimenti passivi	332.418.279,11	273.589.365,56	58.828.913,55
	Debiti per oneri finanziari	11.127.249,40	11.127.249,40	0,00
	<b>TOTALE</b>	<b>524.347.961,42</b>	<b>450.385.306,35</b>	<b>73.962.655,07</b>
	<b>TOTALE DEBITI</b>	<b>524.347.961,42</b>	<b>450.385.306,35</b>	<b>73.962.655,07</b>
	<b>TOTALE PASSIVO</b>	<b>524.347.961,42</b>	<b>450.385.306,35</b>	<b>73.962.655,07</b>

Gestione n. 27

2015

## CONTO ECONOMICO DELL'ANNO 2015

Codice Conto	Denominazione conto	Consuntivo 2015	Consuntivo 2014	Variazioni
<b>A</b>	<b>VALORE DELLA PRODUZIONE</b>			
A. 01	PROVENTI E CORRISPETTIVI PER LA PRODUZIONE DELLE PRESTAZIONI E/O SERVIZI			
	ENTRATE ACCERTATE NELL'ESERCIZIO			
	Aliquote contributive a carico dei datori di lavoro e/o degli iscritti	947.080.512,91	937.615.479,72	9.465.033,19
	Poste correttive e compensative di entrate correnti per proventi e corrispettivi derivanti dalla vendita di beni e/o prestazione di servizi	-48.348,87	-71.758,94	23.410,07
	<b>TOTALE PROVENTI E CORRISPETTIVI PER LA PRODUZIONE DELLE PRESTAZIONI E/O SERVIZI</b>	<b>947.032.164,04</b>	<b>937.543.720,78</b>	<b>9.488.443,26</b>
A. 05	ALTRI RICAVI E PROVENTI			
	ENTRATE ACCERTATE NELL'ESERCIZIO			
	Entrate non classificabili in altre voci	900.893,65	1.195.264,84	-294.371,19
	Trasferimenti da GIAS	1.898.279,00	1.879.555,53	18.723,47
	<b>TOTALE ALTRI RICAVI E PROVENTI</b>	<b>2.799.172,65</b>	<b>3.074.820,37</b>	<b>-275.647,72</b>
	<b>TOTALE VALORE DELLA PRODUZIONE</b>	<b>949.831.336,69</b>	<b>940.618.541,15</b>	<b>9.212.795,54</b>
<b>B</b>	<b>COSTO DELLA PRODUZIONE</b>			
B. 10	AMMORTAMENTI E SVALUTAZIONI			
B. 10 D	SVALUTAZIONE DEI CREDITI COMPRESI NELL'ATTIVO CIRCOLANTE			
	ASSEGNAZIONI A FONDI E ACCANTONAMENTI VARI			
	Svalutazione crediti contributivi	-54.037.729,03	-18.044.240,25	-35.993.488,78
	<b>TOTALE AMMORTAMENTI E SVALUTAZIONI</b>	<b>-54.037.729,03</b>	<b>-18.044.240,25</b>	<b>-35.993.488,78</b>
B. 14	ONERI DIVERSI DI GESTIONE			
	SPESE IMPEGNATE NELL'ESERCIZIO			
	Oneri per il trasferimento allo Stato delle economie derivanti dalla riduzione degli stanziamenti relativi a spese di amministrazione	-398.121,12	-361.200,31	-36.920,81
	Spese di amministrazione	-1.883.799,70	-2.185.266,13	301.466,43
	Spese non classificabili in altre voci	-16.021,64	-16.434,90	413,26
	Trasferimenti passivi	-893.360.263,50	-919.862.218,39	26.501.954,89
	<b>TOTALE ONERI DIVERSI DI GESTIONE</b>	<b>-895.658.205,96</b>	<b>-922.425.119,73</b>	<b>26.766.913,77</b>
	<b>TOTALE COSTO DELLA PRODUZIONE</b>	<b>-949.695.934,99</b>	<b>-940.469.359,98</b>	<b>-9.226.575,01</b>
	<b>DIFFERENZA TRA VALORI E COSTI DELLA PRODUZIONE (A) + (-B)</b>	<b>135.401,7</b>	<b>149.181,17</b>	<b>-13.779,47</b>
<b>E</b>	<b>PROVENTI E ONERI STRAORDINARI</b>			
E. 23	SOPRAVVENIENZE PASSIVE ED INSUSSISTENZE DELL'ATTIVO DERIVANTI DALLA GESTIONE DEI RESIDUI			
	SOPRAVVENIENZE PASSIVE ED INSUSSISTENZE DELL'ATTIVO DERIVANTI DALLA GESTIONE DEI RESIDUI			
	Eliminazione residui attivi	-956.594,06	-2.278.154,92	1.321.560,86
	Prelievo dal Fondo svalutazione crediti contributivi	857.890,05	2.171.468,21	-1.313.578,16
	<b>TOTALE SOPRAVVENIENZE PASSIVE ED INSUSSISTENZE DELL'ATTIVO DERIVANTI DALLA GESTIONE DEI RESIDUI</b>	<b>-98.704,01</b>	<b>-106.686,71</b>	<b>7.982,70</b>
	<b>TOTALE PROVENTI E ONERI STRAORDINARI</b>	<b>-98.704,01</b>	<b>-106.686,71</b>	<b>7.982,70</b>

2015

Gestione n. 27

	RISULTATO PRIMA DELLE IMPOSTE (A) + (-B) + (-C) + (-D) + (E)	36.697,69	42.494,46	-5.796,77
<b>F</b>	<b>IMPOSTE DELL'ESERCIZIO</b>			
F. 01	IMPOSTE DELL'ESERCIZIO			
	SPESE IMPEGNATE NELL'ESERCIZIO			
	IRPEG su operazioni commerciali ed altri oneri tributari	-36.697,69	-42.494,46	5.796,77
	<b>TOTALE IMPOSTE DELL'ESERCIZIO</b>	<b>-36.697,69</b>	<b>-42.494,46</b>	<b>5.796,77</b>
	<b>TOTALE IMPOSTE DELL'ESERCIZIO</b>	<b>-36.697,69</b>	<b>-42.494,46</b>	<b>5.796,77</b>
	AVANZO ECONOMICO / DISAVANZO ECONOMICO	0,00	0,00	0,00

Gestione n. 27

2015

## ALLEGATI GTU

Allegato 1

## CREDITI CONTRIBUTIVI

DESCRIZIONE	CONSISTENZA al 31/12/2015	CONSISTENZA al 31/12/2014	VARIAZIONE
CREDITI CONTRIBUTIVI VERSO LE AZIENDE DI PERTINENZA DI FORMAZIENDA (FORM)	3.542.070,20	2.344.012,08	1.198.058,12
CREDITI PER IL CONTRIBUTO DELLO 0,30% DI CUI ALL'ART. 25 DELLA LEGGE N. 845/1978 DOVUTO PER I LAVORATORI AGRICOLI DIPENDENTI DALLE AZIENDE NON ADERENTI AI FONDI INTERPROFESSIONALI NAZIONALI PER LA FORMAZIONE CONTINUA	11.749.228,38	9.937.679,20	1.811.549,18
CREDITI VERSO LE AZIENDE PER IL CONTRIBUTO DELLO 0,30% DI CUI ALL'ART. 25 DELLA LEGGE N. 845/1978	213.348.463,26	207.571.548,41	5.776.914,85
FONDO BANCHE ASSICURAZIONI (FBCA)	889.167,20	869.763,83	19.403,37
FONDO BANCHE ASSICURAZIONI (FBCA) DOVUTI PER I LAVORATORI AGRICOLI DIPENDENTI	132,42	179,81	-47,39
FONDO DEL TERZIARIO E DELL'ARTIGIANATO E PICCOLE E MEDIE IMPRESE (FON.AR.COM.)	10.437.274,33	8.186.399,12	2.250.875,21
FONDO DEL TERZIARIO E DELL'ARTIGIANATO E PICCOLE E MEDIE IMPRESE (FON.AR.COM.) DOVUTI PER I LAVORATORI AGRICOLI DIPENDENTI	795.724,07	527.355,40	268.368,67
FONDO ENTI RELIGIOSI (FOD.E.R.)	1.785.289,67	1.639.656,09	145.633,58
FONDO ENTI RELIGIOSI (FOND.E.R.) DOVUTI PER I LAVORATORI AGRICOLI DIPENDENTI	12.348,58	8.734,26	3.614,32
FONDO INTERPROFESSIONALE PER I LAVORATORI DEI SERVIZI PUBBLICI (FISP) DOVUTI PER I LAVORATORI AGRICOLI DIPENDENTI	108,71	95,46	13,25
FONDO INTERPROFESSIONALE PER I LAVORATORI DEI SERVIZI PUBBLICI (FONDO FORMAZIONE SERVIZI PUBBLICI)	141.702,63	145.401,83	-3.699,20
FONDO INTERPROFESSIONALE PER I LAVORATORI DEI SERVIZI PUBBLICI INDUSTRIALI (FPSI)	948.875,36	493.948,52	454.926,84
FONDO INTERPROFESSIONALE PER LA FORMAZIONE CONTINUA FO.IN.CCOP. (FOIC)	1.279,13	1.244,73	34,40
FONDO INTERPROFESSIONALE PER LA FORMAZIONE CONTINUA FOND.AGRI. (FGRI)	9.387,07	9.403,29	-16,22
FONDO PARITETICO INTERPROFESSIONALE DEL SETTORE AGRICOLO, AGROALIMENTARE E AGROINDUSTRIALE FOND.AGRI. (FGRI) DOVUTI PER I LAVORATORI AGRICOLI DIPENDENTI	11.893,53	12.036,33	-142,80
FONDO PARITETICO INTERPROFESSIONALE NAZIONALE DELLE PICCOLE, MEDIE E GRANDI IMPRESE PER LA FORMAZIONE CONTINUA FONDOLAVORO (FLAV)	154.727,64	90.798,56	63.929,08
FONDO PARITETICO INTERPROFESSIONALE NAZIONALE DELLE PICCOLE, MEDIE E GRANDI IMPRESE PER LA FORMAZIONE CONTINUA FONDOLAVORO (FLAV) DOVUTI PER I LAVORATORI AGRICOLI DIPENDENTI	37.864,82	24.393,37	13.471,45



2015

Gestione n. 27

FONDO PARITETICO INTERPROFESSIONALE NAZIONALE PER LA FORMAZIONE CONTINUA DEI DIRIGENTI, DEI QUADRI, DEI RICERCATORI E DEI DIPENDENTI DELLE IMPRESE DEL COMPARTO COMMERCIO-TURISMO-SERVIZI DELLA PICCOLA E MEDIA IMPRESA, DENOMINATO "FONDOCONOSCENZA" (FCON)	139,16	0,00	139,16
FONDO PARITETICO INTERPROFESSIONALE PER I LAVORATORI DEI SERVIZI PUBBLICI INDUSTRIALI (FPSI), DOVUTI PER I LAVORATORI AGRICOLI DIPENDENTI	30,62	0,00	30,62
FONDO PER GLI STUDI PROFESSIONALI ED AZIENDE AD ESSI COLLEGATE (FONDOPROFESSIONI)	2.503.974,27	2.243.955,93	260.018,34
FONDO PER GLI STUDI PROFESSIONALI ED AZIENDE AD ESSI COLLEGATE (FONDOPROFESSIONI) DOVUTI PER I LAVORATORI AGRICOLI DIPENDENTI	29.975,78	22.490,09	7.485,69
FONDO PER I DIRIGENTI DEL TERZIARIO (FON.DIR)	518.265,02	521.124,19	-2.859,17
FONDO PER I DIRIGENTI INDUSTRIALI (FONDIRIGENTI)	2.152.699,41	1.960.830,57	191.868,84
FONDO PER I DIRIGENTI INDUSTRIALI (FONDIRIGENTI) DOVUTI PER I LAVORATORI AGRICOLI DIPENDENTI	1.085,58	995,04	90,54
FONDO PER I DIRIGENTI PMI (FONDO DIRIGENTI PMI)	61.551,54	55.026,51	6.525,03
FONDO PER I DIRIGENTI PMI (FONDO DIRIGENTI PMI) DOVUTI PER I LAVORATORI AGRICOLI DIPENDENTI	15,73	15,73	0,00
FONDO PER I LAVORATORI DEL COMMERCIO, DEL TURISMO, DEI SERVIZI, DEL CREDITO, DELLE ASSICURAZIONI E DEI TRASPORTI (FOR.TE)	18.285.310,73	16.664.695,15	1.620.615,58
FONDO PER I LAVORATORI DEL COMMERCIO, DEL TURISMO, DEI SERVIZI E DEI TRASPORTI (FOR.TE.) DOVUTI PER I LAVORATORI AGRICOLI DIPENDENTI	119.792,56	102.919,83	16.872,73
FONDO PER I LAVORATORI DELLE IMPRESE ARTIGIANE (FONDO ARTIGIANATO FORMAZIONE)	16.395.394,09	14.899.243,24	1.496.150,85
FONDO PER I LAVORATORI DELLE IMPRESE ARTIGIANE (FONDO ARTIGIANATO FORMAZIONE) DOVUTI PER I LAVORATORI AGRICOLI DIPENDENTI	13.934,71	10.948,18	2.986,53
FONDO PER I LAVORATORI DELLE IMPRESE COOPERATIVE (FONCOOP)	2.979.266,50	2.579.320,46	399.946,04
FONDO PER I LAVORATORI DELLE IMPRESE COOPERATIVE (FONCOOP) DOVUTI PER I LAVORATORI AGRICOLI DIPENDENTI	141.370,38	135.691,06	5.679,32
FONDO PER I LAVORATORI DELLE IMPRESE DEL SETTORE TERZIARIO: COMPARTI DEL TURISMO E DISTRIBUZIONE-SERVIZI (FON.TER) DOVUTI PER I LAVORATORI AGRICOLI DIPENDENTI	13.001,37	8.369,69	4.631,68
FONDO PER I LAVORATORI DELLE IMPRESE DEL SETTORE TERZIARIO: COMPARTI TURISMO E DISTRIBUZIONE-SERVIZI (FON.TER)	9.715.022,63	9.439.168,60	275.854,03
FONDO PER I LAVORATORI DELLE IMPRESE INDUSTRIALI (FONDIMPRESA)	57.058.871,04	49.924.143,34	7.134.727,70
FONDO PER I LAVORATORI DELLE IMPRESE INDUSTRIALI (FONDIMPRESA) DOVUTI PER I LAVORATORI AGRICOLI DIPENDENTI	369.634,96	290.733,98	78.900,98
FONDO PER I LAVORATORI DELLE PICCOLE E MEDIE IMPRESE INDUSTRIALI (FONDO PMI CONFAP)	12.061.668,64	11.079.652,65	982.015,99
FONDO PER I LAVORATORI DELLE PICCOLE E MEDIE IMPRESE INDUSTRIALI (FONDO PMI CONFAP) DOVUTI PER I LAVORATORI AGRICOLI DIPENDENTI	34.724,81	27.168,94	7.555,87
FONDO PER I LAVORATORI DELL'INDUSTRIA E PICCOLE E MEDIE IMPRESE (FONDITALIA)	3.888.000,88	2.792.590,24	1.095.410,64
FONDO PER I LAVORATORI DELL'INDUSTRIA EPICCOLE E MEDIE IMPRESE (FONDITALIA) DOVUTI PER I LAVORATORI AGRICOLI DIPENDENTI	192.204,80	163.422,80	28.782,00
FONDO PER LA FORMAZIONE CONTINUA DEI QUADRI E DEI DIPENDENTI DEI COMPARTI DEL COMMERCIO - TURISMO - SERVIZI, ARTIGIANATO E PICCOLA E MEDIA IMPRESA (FONDAZIENDA)	241.541,11	225.550,30	15.990,81
FONDO PER LA FORMAZIONE CONTINUA IN AGRICOLTURA (FOR.AGRI)	256.088,58	201.789,35	54.299,23
FONDO PER LA FORMAZIONE CONTINUA IN AGRICOLTURA (FOR.AGRI) DOVUTI PER I LAVORATORI AGRICOLI DIPENDENTI	2.870.895,85	2.346.671,71	524.224,14

Gestione n. 27

2015

FONDO PER LA FORMAZIONE DEI QUADRI E DEI DIPENDENTI DEI COMPARTI DEL COMMERCIO - TURISMO - SERVIZI, ARTIGIANATO E PICCOLA E MEDIA IMPRESA (FONDAZIENDA) DOVUTI PER I LAVORATORI AGRICOLI DIPENDENTI	622,52	622,52	0,00
FORMAZIENDA (FORM) DOVUTI PER I LAVORATORI AGRICOLI DIPENDENTI	103.085,51	64.323,90	38.761,61
<b>TOTALE ALLEGATO 1</b>	<b>373.873.705,78</b>	<b>347.624.114,29</b>	<b>-26.249.591,49</b>

2015

Gestione n. 27

Allegato 2

## CONTRIBUTI A CARICO DEI DATORI DI LAVORO E DEGLI ISCRITTI

DESCRIZIONE	CONSUNTIVO	CONSUNTIVO	VARIAZIONI
	2015	2014	
GETTITO DELL'ALiquOTA 0,10% DOVUTO DALLE AZIENDE NON ADERENTI AI FONDI PARITETICI INTERPROFESSIONALI NAZIONALI DESTINATO AL FONDO DI ROTAZIONE DI CUI ALL'ART.25 LEGGE N. 845/1978	68.013.554,11	72.205.770,65	-4.192.216,54
GETTITO DELL'ALiquOTA 0,20% DOVUTO DALLE AZIENDE NON ADERENTI AI FONDI PARITETICI INTERPROFESSIONALI NAZIONALI DESTINATO AL FONDO DI ROTAZIONE PER LE POLITICHE COMUNITARIE DI CUI ALL'ART. 5 LEGGE N. 183/1987 - ART. 1, COMMA 72, DELLA LEGGE 549/1995	136.025.543,19	144.409.612,22	-8.384.069,03
GETTITO DELL'ALiquOTA 0,30% DI CUI ALL'ART.25 DELLA LEGGE N.845 DEL 1978 DOVUTO DALLE AZIENDE NON ADERENTI AI FONDI PARITETICI INTERPROFESSIONALI NAZIONALI ART. 5, COMMA 2, D.LGS N.150/2015	0,00	0,00	0,00
GETTITO DELL'ALiquOTA DOVUTO DALLE AZIENDE ADERENTI AL FONDAZIENDA DI CUI AL D.M 28/02/2007 AI SENSI DEL COMMA 2 DELL'ART. 118 DELLA LEGGE 388/2000	152.945,50	227.605,88	-74.660,38
GETTITO DELL'ALiquOTA DOVUTO DALLE AZIENDE ADERENTI AL FONDITALIA AI SENSI DEL COMMA 2 DELL'ART. 118 DELLA LEGGE 388/2000	12.119.519,56	11.047.413,20	1.072.106,36
GETTITO DELL'ALiquOTA DOVUTO DALLE AZIENDE ADERENTI AL FONDO ARTIGIANATO FORMAZIONE DI CUI AL D.M. 31.10.01 AI SENSI DEL COMMA 2 DELL'ART.118 DELLA LEGGE 388/2000	32.738.889,51	34.242.851,16	-1.503.961,65
GETTITO DELL'ALiquOTA DOVUTO DALLE AZIENDE ADERENTI AL FONDO ARTIGIANI E COMMERCianti DI CUI AL D.M 06 MARZO 2006 AI SENSI DEL COMMA 2 DELL'ART. 118 DELLA LEGGE 388/2000	40.760.491,22	36.065.210,29	4.695.280,93
GETTITO DELL'ALiquOTA DOVUTO DALLE AZIENDE ADERENTI AL FONDO BANCHE ASSICURAZIONI DI CUI AL D.M 28/02/2007 AI SENSI DEL COMMA 2 DELL'ART. 118 DELLA LEGGE 388/2000	53.884.290,13	52.807.578,96	1.076.711,17
GETTITO DELL'ALiquOTA DOVUTO DALLE AZIENDE ADERENTI AL FONDOCONOSCENZA AI SENSI DEL COMMA 2 DELL'ART. 118 DELLA LEGGE 388/2000	4.725,02	0,00	4.725,02
GETTITO DELL'ALiquOTA DOVUTO DALLE AZIENDE ADERENTI AL FONDO ENTI RELIGIOSI DI CUI AL D.M. 01.09.2005 AI SENSI DEL COMMA 2 DELL'ART. 118 DELLA LEGGE 388/2000	6.394.858,21	6.544.755,80	-149.897,59
GETTITO DELL'ALiquOTA DOVUTO DALLE AZIENDE ADERENTI AL FONDO FORM. SERVIZI PUBBLICI INDUSTRIALI AI SENSI DEL COMMA 2 DELL'ART. 118 DELLA LEGGE 388/2000	10.683.136,76	9.422.580,41	1.260.556,35
GETTITO DELL'ALiquOTA DOVUTO DALLE AZIENDE ADERENTI AL FONDO INTERPROF COOPERATIVE AI SENSI DEL COMMA 2 DELL'ART. 118 DELLA LEGGE 388/2000	1.838,43	3.775,25	-1.936,82
GETTITO DELL'ALiquOTA DOVUTO DALLE AZIENDE ADERENTI AL FONDOLAVORO AI SENSI DEL COMMA 2 DELL'ART. 118 DELLA LEGGE 388/2000	634.941,60	368.222,41	266.719,19
GETTITO DELL'ALiquOTA DOVUTO DALLE AZIENDE ADERENTI AL FONDO PARITETICO INTERPROFESSIONALE PER LA FORMAZIONE CONTINUA NELLE IMPRESE COOPERATIVE DI CUI AL D.M.10.5.02 AI SENSI DEL COMMA 2 DELL'ART.118 DELLA LEGGE 388/2000	31.682.622,91	32.043.060,26	-360.437,35
GETTITO DELL'ALiquOTA DOVUTO DALLE AZIENDE ADERENTI AL FONDO PER DIRIGENTI INDUSTRIALI DI CUI AL D.M. 06.03.2003 AI SENSI DEL COMMA 2 DELL'ART. 118 DELLA LEGGE 388/2000	28.945.527,24	29.685.594,05	-740.066,81
GETTITO DELL'ALiquOTA DOVUTO DALLE AZIENDE ADERENTI AL FONDO PER DIRIG.TI DEL TERZIARIO DI CUI AL D.M. 06.03.2003 AI SENSI DEL COMMA 2 DELL'ART. 118 DELLA LEGGE 388/2000	10.691.261,57	10.533.705,04	157.556,53
GETTITO DELL'ALiquOTA DOVUTO DALLE AZIENDE ADERENTI AL FONDO PER DIRIG.TI PMI DI CUI AL D.M. 04.08.2003 AI SENSI DEL COMMA 2 DELL'ART. 118 DELLA LEGGE 388/2000	218.547,61	256.715,31	-38.167,70
GETTITO DELL'ALiquOTA DOVUTO DALLE AZIENDE ADERENTI AL FONDO PER GLI STUDI PROFESSIONALI ED AZIENDE AD ESSI COLLEGATE DI CUI AL D.M. 29.12.2003 AI SENSI DEL COMMA 2 DELL'ART. 118 DELLA LEGGE 388/2000	8.268.401,07	8.239.490,79	28.910,28
GETTITO DELL'ALiquOTA DOVUTO DALLE AZIENDE ADERENTI AL FONDO PER I LAVORATORI DEL COMMERCIO, DEL TURISMO, DEI SERVIZI E DEI TRASPORTI DI CUI AL D.M. 31.10.2002 AI SENSI DEL COMMA 2 DELL'ART. 118 DELLA LEGGE 388/2000	73.148.445,27	79.883.847,55	-6.735.402,28
GETTITO DELL'ALiquOTA DOVUTO DALLE AZIENDE ADERENTI AL FONDO PER I LAVORATORI DELLE IMPR. DEL SETTORE TERZIARIO COMPARTI TURISMO E DISTRIBUZIONE-SERVIZI DI CUI AL D.M. 24.02.2003 AI SENSI DEL COMMA 2 DELL'ART. 118 DELLA LEGGE 118 DELLA LEGGE 388/2000	12.589.433,53	13.121.922,61	-532.489,08

Gestione n. 27

2015

GETTITO DELL'ALiquOTA DOVUTO DALLE AZIENDE ADERENTI AL FONDO PER I LAVORATORI DELLE IMPRESE INDUSTRIALI DI CUI AL D.M. 28.11.2002 AI SENSI DEL COMMA 2 DELL'ART. 118 DELLA LEGGE 388/2000	374.685.307,68	357.174.775,21	17.510.532,47
GETTITO DELL'ALiquOTA DOVUTO DALLE AZIENDE ADERENTI AL FONDO PER I LAVORATORI DELLE PICCOLE E MEDIE IMPRESE INDUSTRIALI DI CUI AL D.M. 21.01.2003 AI SENSI DEL COMMA 2 DELL'ART. 118 DELLA LEGGE 388/2000	16.084.968,69	17.245.846,83	-1.160.878,14
GETTITO DELL'ALiquOTA DOVUTO DALLE AZIENDE ADERENTI AL FONDO SERVIZI PUBBLICI AI SENSI DEL COMMA 2 DELL'ART. 118 DELLA LEGGE 388/2000	2.087,39	2.298,64	-211,25
GETTITO DELL'ALiquOTA DOVUTO DALLE AZIENDE ADERENTI AL FOR. AGRICOLI DI CUI AL D.M.28/02/2007 AI SENSI DEL COMMA 2 DELL'ART. 118 DELLA LEGGE 388/2000	7.055.689,73	6.722.960,97	332.728,76
GETTITO DELL'ALiquOTA DOVUTO DALLE AZIENDE ADERENTI AL FORMAZIONE DI CUI AL D.M 251/V/2008 DEL 31/10/2008 AI SENSI DEL COMMA 2 DELL'ART. 118 DELLA LEGGE 388/2000	22.293.486,98	15.359.886,23	6.933.600,75
<b>TOTALE ALLEGATO 2</b>	<b>947.080.512,91</b>	<b>937.615.479,72</b>	<b>9.465.033,19</b>

2015

Gestione n. 27

## BILANCIO CONSUNTIVO GTV

GEST.RISC.CTR.FONDO FORMAZ.PROFESSIONALE L.196/97

SINTESI DELLA SITUAZIONE ECONOMICA E PATRIMONIALE  
(dati in migliaia)

DENOMINAZIONE CONTO	CONSUNTIVO 2015	CONSUNTIVO 2014	VARIAZIONI
<b>VALORE DELLA PRODUZIONE</b>			
PROVENTI E CORRISPETTIVI PER LA PRODUZIONE DELLE PRESTAZIONI E/O SERVIZI			
Aliquote contributive a carico dei datori di lavoro e/o degli iscritti	335	421	-87
Poste correttive e compensative di entrate correnti per proventi e corrispettivi derivanti dalla vendita di beni e/o prestazione di servizi	-1	0	-1
<b>TOTALE PROVENTI E CORRISPETTIVI PER LA PRODUZIONE DELLE PRESTAZIONI E/O SERVIZI</b>	<b>334</b>	<b>421</b>	<b>-88</b>
ALTRI RICAVI E PROVENTI			
Altre Entrate	1	2	-1
<b>TOTALE ALTRI RICAVI E PROVENTI</b>	<b>1</b>	<b>2</b>	<b>-1</b>
<b>TOTALE VALORE DELLA PRODUZIONE</b>	<b>335</b>	<b>423</b>	<b>-88</b>
<b>COSTO DELLA PRODUZIONE</b>			
ONERI DIVERSI DI GESTIONE			
Oneri per il trasferimento allo Stato delle economie derivanti dalla riduzione degli stanziamenti relativi a spese di amministrazione	-12	-11	-1
Spese di amministrazione	-59	-68	9
Trasferimenti passivi	-260	-335	75
<b>TOTALE ONERI DIVERSI DI GESTIONE</b>	<b>-331</b>	<b>-414</b>	<b>83</b>
<b>TOTALE COSTO DELLA PRODUZIONE</b>	<b>-331</b>	<b>-414</b>	<b>83</b>
<b>DIFFERENZA TRA VALORI E COSTI DELLA PRODUZIONE (A) + (-B)</b>	<b>4</b>	<b>9</b>	<b>-5</b>
<b>PROVENTI ED ONERI FINANZIARI</b>			
Interessi passivi ed altri oneri finanziari	0	0	0
Altri redditi e proventi patrimoniali	0	0	0
<b>PROVENTI ED ONERI FINANZIARI</b>			
<b>RETTIFICHE DI VALORE DI ATTIVITA' FINANZIARIE</b>	<b>0</b>	<b>0</b>	<b>0</b>
<b>PROVENTI ED ONERI STRAORDINARI</b>	<b>-1</b>	<b>-6</b>	<b>5</b>
<b>RISULTATO D'ESERCIZIO PRIMA DELLE IMPOSTE</b>	<b>3</b>	<b>3</b>	<b>0</b>
<b>IMPOSTE DELL'ESERCIZIO</b>	<b>-3</b>	<b>-3</b>	<b>0</b>
<b>RISULTATO D'ESERCIZIO</b>	<b>0</b>	<b>0</b>	<b>0</b>

Gestione n. 27

2015

## GEST.RISC.CTR.FONDO FORMAZ.PROFESSIONALE L.196/97

## SITUAZIONE PATRIMONIALE AL 31 DICEMBRE 2015

ATTIVO				
Codice Conto	Denominazione conto	Consistenza al 31/12/2015	Consistenza al 31/12/2014	Variazioni
C	ATTIVO CIRCOLANTE			
II	Residui attivi			
2	Crediti verso iscritti, soci e terzi			
	Crediti per aliquote contributive a carico dei datori di lavoro e/o degli iscritti	334.556,83	320.004,86	14.551,97
	Crediti verso iscritti soci e terzi per entrate non classificabili in altre voci	26.435,15	25.666,37	768,78
5	Crediti verso altri			
	Rapporti di credito tra gestioni per conto terzi e GIAS	1.532.381,14	1.532.381,14	0,00
	<b>TOTALE</b>	<b>1.893.373,12</b>	<b>1.878.052,37</b>	<b>15.320,75</b>
IV	Disponibilità liquide			
3	Denaro e valori in cassa			
	Rapporti di c/c tra le gestioni e la gestione per la produzione dei servizi	300.181,13	790.928,34	-490.747,21
	<b>TOTALE</b>	<b>300.181,13</b>	<b>790.928,34</b>	<b>-490.747,21</b>
	<b>TOTALE ATTIVO CIRCOLANTE</b>	<b>2.193.554,25</b>	<b>2.668.980,71</b>	<b>-475.426,46</b>
	<b>TOTALE ATTIVO</b>	<b>2.193.554,25</b>	<b>2.668.980,71</b>	<b>-475.426,46</b>

2015

Gestione n. 27

PASSIVO				
Codice Conto	Denominazione conto	Consistenza al 31/12/2015	Consistenza al 31/12/2014	Variazioni
<b>E</b>	<b>DEBITI</b>			
I	Debiti			
11	Debiti verso lo Stato ed altri soggetti pubblici			
	Debiti per trasferimenti passivi allo Stato e ad altri soggetti pubblici	2.186.058,82	2.661.485,28	-475.426,46
12	Debiti diversi			
	Debiti per oneri finanziari	7.495,43	7.495,43	0,00
	<b>TOTALE</b>	<b>2.193.554,25</b>	<b>2.668.980,71</b>	<b>-475.426,46</b>
	<b>TOTALE DEBITI</b>	<b>2.193.554,25</b>	<b>2.668.980,71</b>	<b>-475.426,46</b>
	<b>TOTALE PASSIVO</b>	<b>2.193.554,25</b>	<b>2.668.980,71</b>	<b>-475.426,46</b>

Gestione n. 27

2015

## GEST.RISC.CTR.FONDO FORMAZ.PROFESSIONALE L.196/97

## CONTO ECONOMICO DELL'ANNO 2015

Codice Conto	Denominazione conto	Consuntivo 2015	Consuntivo 2014	Variazioni
<b>A</b>	<b>VALORE DELLA PRODUZIONE</b>			
A. 01	PROVENTI E CORRISPETTIVI PER LA PRODUZIONE DELLE PRESTAZIONI E/O SERVIZI			
	ENTRATE ACCERTATE NELL'ESERCIZIO			
	Aliquote contributive a carico dei datori di lavoro e/o degli iscritti	334.169,33	421.566,33	-87.397,00
	Poste correttive e compensative di entrate correnti per proventi e corrispettivi derivanti dalla vendita di beni e/o prestazione di servizi	-716,18	-141,31	-574,87
	<b>TOTALE PROVENTI E CORRISPETTIVI PER LA PRODUZIONE DELLE PRESTAZIONI E/O SERVIZI</b>	<b>333.453,15</b>	<b>421.425,02</b>	<b>-87.971,87</b>
A. 05	ALTRI RICAVI E PROVENTI			
	ENTRATE ACCERTATE NELL'ESERCIZIO			
	Entrate non classificabili in altre voci	1.410,36	1.891,61	-481,25
	<b>TOTALE ALTRI RICAVI E PROVENTI</b>	<b>1.410,36</b>	<b>1.891,61</b>	<b>-481,25</b>
	<b>TOTALE VALORE DELLA PRODUZIONE</b>	<b>334.863,51</b>	<b>423.316,63</b>	<b>-88.453,12</b>
<b>B</b>	<b>COSTO DELLA PRODUZIONE</b>			
B. 14	ONERI DIVERSI DI GESTIONE			
	SPESE IMPEGNATE NELL'ESERCIZIO			
	Oneri per il trasferimento allo Stato delle economie derivanti dalla riduzione degli stanziamenti relativi a spese di amministrazione	-12.130,46	-10.830,76	-1.299,70
	Spese di amministrazione	-58.749,23	-68.480,46	9.731,23
	Trasferimenti passivi	-260.153,53	-335.040,62	74.887,09
	<b>TOTALE ONERI DIVERSI DI GESTIONE</b>	<b>-331.033,22</b>	<b>-414.351,84</b>	<b>83.318,62</b>
	<b>TOTALE COSTO DELLA PRODUZIONE</b>	<b>-331.033,22</b>	<b>-414.351,84</b>	<b>83.318,62</b>
	<b>DIFFERENZA TRA VALORI E COSTI DELLA PRODUZIONE (A) + (-B)</b>	<b>3.830,29</b>	<b>8.964,79</b>	<b>-5.134,5</b>
<b>E</b>	<b>PROVENTI E ONERI STRAORDINARI</b>			
E. 23	SOPRAVVENIENZE PASSIVE ED INSUSSISTENZE DELL'ATTIVO DERIVANTI DALLA GESTIONE DEI RESIDUI			
	SOPRAVVENIENZE PASSIVE ED INSUSSISTENZE DELL'ATTIVO DERIVANTI DALLA GESTIONE DEI RESIDUI			
	Eliminazione residui attivi	-1.167,18	-6.360,84	5.193,66
	<b>TOTALE SOPRAVVENIENZE PASSIVE ED INSUSSISTENZE DELL'ATTIVO DERIVANTI DALLA GESTIONE DEI RESIDUI</b>	<b>-1.167,18</b>	<b>-6.360,84</b>	<b>5.193,66</b>
	<b>TOTALE PROVENTI E ONERI STRAORDINARI</b>	<b>-1.167,18</b>	<b>-6.360,84</b>	<b>5.193,66</b>
	<b>RISULTATO PRIMA DELLE IMPOSTE (A) + (-B) + (-C) + (-D) + (E)</b>	<b>2.663,11</b>	<b>2.603,95</b>	<b>59,16</b>
<b>F</b>	<b>IMPOSTE DELL'ESERCIZIO</b>			
F. 01	IMPOSTE DELL'ESERCIZIO			
	SPESE IMPEGNATE NELL'ESERCIZIO			
	IRPEG su operazioni commerciali ed altri oneri tributari	-2.663,11	-2.603,95	-59,16



2015

Gestione n. 27

	<b>TOTALE IMPOSTE DELL'ESERCIZIO</b>	<b>-2.663,11</b>	<b>-2.603,95</b>	<b>-59,16</b>
	<b>TOTALE IMPOSTE DELL'ESERCIZIO</b>	<b>-2.663,11</b>	<b>-2.603,95</b>	<b>-59,16</b>
	<b>AVANZO ECONOMICO / DISAVANZO ECONOMICO</b>	<b>0,00</b>	<b>0,00</b>	<b>0,00</b>

Gestione n. 27

2015

## ALLEGATI GTV

Allegato 1

## CREDITI CONTRIBUTIVI

DESCRIZIONE	CONSISTENZA al 31/12/2015	CONSISTENZA al 31/12/2014	VARIAZIONE
CONTRIBUTI PER GLI OPERAI AGRICOLI DIPENDENTI E PER I MEZZADRI E COLONI REINSERITI NELLA AGO	252.236,54	237.684,57	14.551,97
CONTRIBUTI PER I LAVORATORI DIPENDENTI DA AZIENDE TENUTE ALLA PRESENTAZIONE DELLE DENUNCE RENDICONTO	82.320,29	82.320,29	0,00
<b>TOTALE ALLEGATO 1</b>	<b>334.556,83</b>	<b>320.004,86</b>	<b>-14.551,97</b>

2015

Gestione n. 27

Allegato 2

## CONTRIBUTI A CARICO DEI DATORI DI LAVORO E DEGLI ISCRITTI

DESCRIZIONE	CONSUNTIVO	CONSUNTIVO	VARIAZIONI
	2015	2014	
CONTRIBUTI ORDINARI CONTO TERZI: FONDO POL.MIGR.(ART.25.C. 2.D.L.VO 286/98) AGR.	305.957,25	390.744,71	-84.787,46
CONTRIBUTI ORDINARI CONTO TERZI: FONDO POL.MIGR.(ART.25.C. 2.D.L.VO 286/98) NON AGR.	28.212,08	30.821,62	-2.609,54
<b>TOTALE ALLEGATO 2</b>	<b>334.169,33</b>	<b>421.566,33</b>	<b>-87.397,00</b>

Gestione n. 27

2015

## CREDITI DIVERSI

DESCRIZIONE	Consistenza al 31/12/2015	Consistenza al 31/12/2014	VARIAZIONI
<b>CREDITI PER:</b>			
INTERESSI DI MORA, SANZIONI CIVILI ED AMMINISTRATIVE DI PERTINENZA DEL FONDO NAZIONALE PER LE POLITICHE MIGRATORIE	26.435,15	25.666,37	768,78
<b>TOTALE</b>	<b>26.435,15</b>	<b>25.666,37</b>	<b>768,78</b>



Rendiconto 2015

28. GESTIONE PER LA RISCOSSIONE DEI CONTRIBUTI DEL SERVIZIO SANITARIO NAZIONALE DA DESTINARE ALLO STATO GIÀ DI PERTINENZA DELLE REGIONI E PROVINCE AUTONOME



## RENDICONTO 2015

# 28. GESTIONE PER LA RISCOSSIONE DEI CONTRIBUTI DEL SERVIZIO SANITARIO NAZIONALE DA DESTINARE ALLO STATO GIÀ DI PERTINENZA DELLE REGIONI E PROVINCE AUTONOME

### RELAZIONE DEL DIRETTORE GENERALE

- Sintesi della situazione economica e patrimoniale

### BILANCIO CONSUNTIVO

- Situazione patrimoniale al 31 dicembre 2015
- Conto economico

### ALLEGATI

- Crediti contributivi

Gestione n. 28

2015

## RELAZIONE DEL DIRETTORE GENERALE

Nella presente gestione vengono evidenziati i contributi e le relative somme aggiuntive, accertati per periodi pregressi, per le prestazioni del Servizio Sanitario Nazionale, di cui all'art. 31 della legge 28 febbraio 1986 n. 41, già di pertinenza delle Regioni e Province autonome, da destinare allo Stato.

Nella tabella che segue, sono state riportate le fondamentali voci di entrata e di uscita del conto economico per il 2015, raffrontate con i corrispondenti dati rendicontati per il 2014.

2015

Gestione n. 28

**GESTIONE PER LA RISCOSSIONE DEI CONTRIBUTI PER LE PRESTAZIONI DEL SERVIZIO SANITARIO NAZIONALE DA DESTINARE ALLO STATO GIÀ DI PERTINENZA DELLE REGIONI E PROVINCE AUTONOME**

**SINTESI DELLA SITUAZIONE ECONOMICA E PATRIMONIALE**  
(dati in migliaia)

DENOMINAZIONE CONTO	CONSUNTIVO 2015	CONSUNTIVO 2014	VARIAZIONI
<b>AVANZO/DISAVANZO PATRIMONIALE NETTO ALL'INIZIO DELL'ESERCIZIO:</b>			
Riserve Legali	0	0	0
Avanzo/Disavanzo	0	0	0
<b>Totale</b>	<b>0</b>	<b>0</b>	<b>0</b>
<b>VALORE DELLA PRODUZIONE</b>			
PROVENTI E CORRISPETTIVI PER LA PRODUZIONE DELLE PRESTAZIONI E/O SERVIZI			
Aliquote contributive a carico dei datori di lavoro e/o degli iscritti	234	612	-378
Poste correttive e compensative di entrate correnti per proventi e corrispettivi derivanti dalla vendita di beni e/o prestazione di servizi	-2.674	-564	-2.110
Quote di partecipazione degli iscritti all'onere di specifiche gestioni	0	47	-47
<b>TOTALE PROVENTI E CORRISPETTIVI PER LA PRODUZIONE DELLE PRESTAZIONI E/O SERVIZI</b>	<b>-2.440</b>	<b>95</b>	<b>-2.535</b>
ALTRI RICAVI E PROVENTI			
Altre Entrate	3.104	2.411	693
<b>TOTALE ALTRI RICAVI E PROVENTI</b>	<b>3.104</b>	<b>2.411</b>	<b>693</b>
<b>TOTALE VALORE DELLA PRODUZIONE</b>	<b>664</b>	<b>2.506</b>	<b>-1.842</b>
<b>COSTO DELLA PRODUZIONE</b>			
AMMORTAMENTI E SVALUTAZIONI	-12	-408	396
ONERI DIVERSI DI GESTIONE			
Spese di amministrazione	-64	-61	-3
Trasferimenti passivi	-8.158	-6.937	-1.221
<b>TOTALE ONERI DIVERSI DI GESTIONE</b>	<b>-8.222</b>	<b>-6.998</b>	<b>-1.224</b>
<b>TOTALE COSTO DELLA PRODUZIONE</b>	<b>-8.234</b>	<b>-7.406</b>	<b>-828</b>
<b>DIFFERENZA TRA VALORI E COSTI DELLA PRODUZIONE (A) + (-B)</b>	<b>-7.571</b>	<b>-4.900</b>	<b>-2.671</b>
<b>PROVENTI ED ONERI FINANZIARI</b>			
Interessi passivi ed altri oneri finanziari	0	-1	0
Altri redditi e proventi patrimoniali	0	0	0
<b>PROVENTI ED ONERI FINANZIARI</b>	<b>0</b>	<b>-1</b>	<b>1</b>
<b>RETTIFICHE DI VALORE DI ATTIVITA' FINANZIARIE</b>	<b>0</b>	<b>0</b>	<b>0</b>
<b>PROVENTI ED ONERI STRAORDINARI</b>	<b>7.571</b>	<b>4.900</b>	<b>2.671</b>
<b>RISULTATO D'ESERCIZIO PRIMA DELLE IMPOSTE</b>	<b>0</b>	<b>0</b>	<b>0</b>
<b>IMPOSTE DELL'ESERCIZIO</b>	<b>0</b>	<b>0</b>	<b>0</b>
<b>RISULTATO D'ESERCIZIO</b>	<b>0</b>	<b>0</b>	<b>0</b>
<b>AVANZO/DISAVANZO PATRIMONIALE NETTO AL TERMINE DELL'ESERCIZIO:</b>			
Riserve Legali	0	0	0
Avanzo/Disavanzo	0	0	0
<b>Totale</b>	<b>0</b>	<b>0</b>	<b>0</b>

\* Eventuali discordanze nelle somme algebriche sono dovute ad arrotondamenti all'unità di mln e di mgl.



Gestione n. 28

2015

### Conto economico

Valore della produzione: 1 mln

Contributi a carico dei datori di lavoro e/o degli iscritti - Pari a 234 mgl si riferiscono a contributi accertati per i lavoratori autonomi tramite l'attività ispettiva svolta dall'Istituto.

Poste correttive e compensative delle entrate - Pari a 2.674 mln attengono interamente ai rimborsi di contributi indebiti.

Entrate non classificabili in altre voci - Iscritte per complessivi 3.104 mln, si riferiscono principalmente alle somme aggiuntive (sanzioni civili, amministrative, multe e ammende) dovute per il ritardato o omesso versamento, parziale o totale, dei contributi, a entrate varie e a interessi per il versamento dilazionato o differito dei contributi.

Costo della produzione: 8.234 mln

Svalutazioni e deprezzamenti - Riguardano l'assegnazione al Fondo svalutazione crediti contributivi della presunta irrecuperabilità dei crediti stessi per 12 mgl, derivante dall'applicazione delle diverse percentuali di svalutazione crediti di alcune procedure di accertamento dei contributi. L'operazione, peraltro, nulla modifica nei rapporti finanziari intrattenuti con lo Stato, in quanto questi, come noto, si basano sulle somme realmente riscosse.

Spese di amministrazione - Sono state iscritte per 64 mgl e rappresentano la quota parte delle spese di amministrazione dell'Istituto attribuite alla Gestione per lo svolgimento dei relativi compiti in base ai criteri previsti dal Regolamento di contabilità, che stabilisce che le spese generali di amministrazione rilevate dall'Istituto nel loro complesso vengono ripartite fra le gestioni in base ai costi effettivamente sostenuti per ciascuna di esse.

In apposita tabella si riportano i dati delle spese di amministrazione dell'anno, suddivisi per grandi aggregati.

2015

Gestione n. 28

Spese di amministrazione  
(in migliaia)

Aggregati	Consuntivo 2015	Consuntivo 2014
Spese per il personale	32	25
Spese per servizi affidati ad altri enti	15	25
Spese postali, telegrafiche e telefoniche	2	2
Illuminazione, forza motrice, riscaldamento, condizionamento, conduzione, pulizia, vigilanza, fitto locali, manutenzione e adattamento stabili strumentali.	5	4
Spese legali	7	4
Spese per servizi informatici e amm.to apparecchiature informatiche	2	2
Altre spese	6	4
<b>Totale</b>	<b>69</b>	<b>66</b>
Meno recuperi	4	4
Meno residui insussistenti passivi	1	1
<b>Totale netto</b>	<b>64</b>	<b>61</b>

Variazioni patrimoniali straordinarie – L'eliminazione di residui attivi per irrecuperabilità di crediti contributivi e crediti per sanzioni, pari a 3 mln è compensata dal corrispondente prelievo dal fondo svalutazione crediti.

Gestione n. 28

2015

### Stato patrimoniale

L'esame delle principali componenti dello stato patrimoniale evidenzia quanto segue.

Attivo: 879 mln

Residui attivi - Pari a 2.309 mln sono costituiti:

da 2.125 mln di crediti contributivi verso le aziende di cui 308 mln relativi a crediti ceduti alla SCCI Spa e 1.817 mln a crediti non ceduti; tale importo è rettificato dal fondo svalutazione crediti contributivi, iscritto per 2.103 mln;

da 183 mln di crediti per sanzioni civili e amministrative di cui 81 mln riferiti a crediti ceduti alla SCCI Spa e 102 mln a crediti non ceduti;

da 2 mln relativi al credito verso le Regioni per contributi dovuti per la copertura assicurativa degli apprendisti artigiani;

da 1 mln riferito a crediti per sgravi di contributi di pertinenza del S.S.N., per i quali la Gestione degli interventi assistenziali rileva il credito verso lo Stato e, contestualmente, il debito verso la presente Gestione;

Nel prospetto che segue viene fornito un riepilogo, per procedura di riscossione, dei crediti ceduti e non ceduti:

2015

Gestione n. 28

Crediti verso le aziende al 31/12/2015  
(in migliaia)

Descrizione	Crediti ceduti alla scci spa	Crediti non ceduti	Totale crediti
<b>Cediti contributivi</b>			
Derivanti da denunce – rendiconto DM 10/M	270.719	-	270.719
Per i lavoratori domestici	-	577	577
Per i lavoratori agricoli dipendenti	-	409.511	409.511
Provenienti dalle Casse Marittime	-	4.781	4.781
Per i coltivatori diretti, mezzadri e coloni	-	76.555	76.555
Per gli artigiani	23.704	60	23.764
Per gli esercenti attività commerciale	13.367	201	13.568
Per i liberi professionisti	-	55.525	55.525
Derivanti da denunce–rendiconto DM/10S	-	1.269.540	1.269.540
Totale crediti contributivi	307.790	1.816.750	2.124.540
<b>Crediti per sanzioni</b>			
Derivanti da denunce – rendiconto DM 10/M	(...)	-	(...)
Per i lavoratori domestici	-	112	112
Per i lavoratori agricoli dipendenti	-	56.875	56.875
Provenienti tramite le Casse Marittime	-	167	167
Per coltivatori diretti mezzadri e coloni	-	1.718	1.718
Per gli artigiani	12.655	107	12.762
Per gli esercenti attività commerciale	68.003	313	68.316
Per i liberi professionisti	-	3.270	3.270
Derivanti da denunce - rendiconto DM 10/S	-	39.548	39.548
Totale crediti per sanzioni	80.658	102.110	182.768
<b>Totale generale dei crediti</b>	<b>388.488</b>	<b>1.918.860</b>	<b>2.307.308</b>

Gestione n. 28

2015

Disponibilità liquide – Ammontano a 672 mln e rappresentano le disponibilità della Gestione depositate nel conto corrente intrattenuto con l'INPS derivanti, principalmente, dalle somme riscosse e non versate allo Stato entro l'anno nonché da quelle necessarie a far fronte al debito per rimborso di contributi e per oneri finanziari.

Debiti: 879 mln

Debiti verso lo Stato ed altri soggetti pubblici - Sono costituiti dai debiti per trasferimenti passivi allo Stato pari a 1.398 mln, rettificati per 907 mln dalla presunta insussistenza dei residui passivi.

Debiti diversi – Sono costituiti da:

- debito per oneri finanziari per la cessione dei crediti di cui all'art. 13, c. 6 della Legge 23 /12/1998, n.448 pari a 48 mln;
- debito per contributi da rimborsare pari a 341 mln.

IL DIRETTORE CENTRALE  
BILANCI E SERVIZI FISCALI



IL DIRETTORE GENERALE



INPS - UFF. OO.CC. - Pervenuto il 29 LUG. 2016

2015

Gestione n. 28

## BILANCIO CONSUNTIVO

## GESTIONE PER LA RISCOSSIONE DEI CONTRIBUTI PER LE PRESTAZIONI DEL SERVIZIO SANITARIO NAZIONALE DA DESTINARE ALLO STATO GIÀ DI PERTINENZA DELLE REGIONI E PROVINCE AUTONOME

## SITUAZIONE PATRIMONIALE AL 31 DICEMBRE 2015

ATTIVO				
Codice Conto	Denominazione conto	Consistenza al 31/12/2015	Consistenza al 31/12/2014	Variazioni
C	ATTIVO CIRCOLANTE			
II	Residui attivi			
2	Crediti verso iscritti, soci e terzi			
	Crediti per aliquote contributive a carico dei datori di lavoro e/o degli iscritti	2.124.539.895,04	2.133.297.748,62	-8.757.853,58
	Crediti per poste correttive e compensative di spese correnti	235.693,59	235.693,59	0,00
	Crediti verso iscritti soci e terzi per entrate non classificabili in altre voci	182.768.411,47	182.831.259,76	-62.848,29
	Fondo svalutazione crediti contributivi	-2.103.294.496,16	-2.111.964.771,58	8.670.275,42
4	Crediti verso lo Stato ed altri soggetti pubblici			
	Crediti per trasferimenti da parte delle Regioni	1.893.867,62	1.893.867,62	0,00
5	Crediti verso altri			
	Rapporti di credito tra gestioni per contoterzi e GIAS	1.045.414,75	1.045.414,75	0,00
	<b>TOTALE</b>	<b>207.188.786,31</b>	<b>207.339.212,76</b>	<b>-150.426,45</b>
IV	Disponibilità liquide			
3	Denaro e valori in cassa			
	Rapporti di c/c tra le gestioni e la gestione per la produzione dei servizi	672.377.154,84	666.217.136,63	6.160.018,21
	<b>TOTALE</b>	<b>672.377.154,84</b>	<b>666.217.136,63</b>	<b>6.160.018,21</b>
	<b>TOTALE ATTIVO CIRCOLANTE</b>	<b>879.565.941,15</b>	<b>873.556.349,39</b>	<b>6.009.591,76</b>
	<b>TOTALE ATTIVO</b>	<b>879.565.941,15</b>	<b>873.556.349,39</b>	<b>6.009.591,76</b>

Gestione n. 28

2015

PASSIVO				
Codice Conto	Denominazione conto	Consistenza al 31/12/2015	Consistenza al 31/12/2014	Variazioni
E	DEBITI			
I	Debiti			
11	Debiti verso lo Stato ed altri soggetti pubblici			
	Debiti per trasferimenti passivi allo Stato e ad altri soggetti pubblici	1.398.089.232,09	1.389.931.497,55	8.157.734,54
	Presunta insussistenza del debito per trasferimenti passivi allo Stato e ad altri soggetti pubblici	-907.336.722,18	-905.341.276,14	-1.995.446,04
12	Debiti diversi			
	Debiti per oneri finanziari	47.576.093,47	47.576.093,47	0,00
	Debiti per poste correttive e compensative di entrate correnti	341.237.337,77	341.390.034,51	-152.696,74
	Rapporti di c/c tra le gestioni e la gestione per la produzione dei servizi	0,00	0,00	0,00
	<b>TOTALE</b>	<b>879.565.941,15</b>	<b>873.556.349,39</b>	<b>6.009.591,76</b>
	<b>TOTALE DEBITI</b>	<b>879.565.941,15</b>	<b>873.556.349,39</b>	<b>6.009.591,76</b>
	<b>TOTALE PASSIVO</b>	<b>879.565.941,15</b>	<b>873.556.349,39</b>	<b>6.009.591,76</b>

IL PRESIDENTE

TITO MICHELE BOERI

2015

Gestione n. 28

**GESTIONE PER LA RISCOSSIONE DEI CONTRIBUTI PER LE PRESTAZIONI DEL SERVIZIO SANITARIO NAZIONALE DA DESTINARE ALLO STATO GIÀ DI PERTINENZA DELLE REGIONI E PROVINCE AUTONOME**

**CONTO ECONOMICO DELL'ANNO 2015**

Codice Conto	Denominazione conto	Consuntivo 2015	Consuntivo 2014	Variazioni
<b>A</b>	<b>VALORE DELLA PRODUZIONE</b>			
A. 01	PROVENTI E CORRISPETTIVI PER LA PRODUZIONE DELLE PRESTAZIONI E/O SERVIZI			
	ENTRATE ACCERTATE NELL'ESERCIZIO			
	Aliquote contributive a carico dei datori di lavoro e/o degli iscritti	234.195,01	612.490,91	-378.295,90
	Poste correttive e compensative di entrate correnti per proventi e corrispettivi derivanti dalla vendita di beni e/o prestazione di servizi	-2.674.462,30	-563.724,17	-2.110.738,13
	Quote di partecipazione degli iscritti all'onere di specifiche gestioni	0,00	46.661,20	-46.661,20
	<b>TOTALE PROVENTI E CORRISPETTIVI PER LA PRODUZIONE DELLE PRESTAZIONI E/O SERVIZI</b>	<b>-2.440.267,29</b>	<b>95.427,94</b>	<b>-2.535.695,23</b>
A. 05	ALTRI RICAVI E PROVENTI			
	ENTRATE ACCERTATE NELL'ESERCIZIO			
	Entrate non classificabili in altre voci	3.103.617,10	2.411.021,48	692.595,62
	Trasferimenti da parte delle Regioni	0,00	0,00	0,00
	<b>TOTALE ALTRI RICAVI E PROVENTI</b>	<b>3.103.617,10</b>	<b>2.411.021,48</b>	<b>692.595,62</b>
	<b>TOTALE VALORE DELLA PRODUZIONE</b>	<b>663.349,81</b>	<b>2.506.449,42</b>	<b>-1.843.099,61</b>
<b>B</b>	<b>COSTO DELLA PRODUZIONE</b>			
B. 10	AMMORTAMENTI E SVALUTAZIONI			
B. 10 D	SVALUTAZIONE DEI CREDITI COMPRESI NELL'ATTIVO CIRCOLANTE			
	ASSEGNAZIONI A FONDI E ACCANTONAMENTI VARI			
	Svalutazione crediti contributivi	-12.333,73	-408.191,32	395.857,59
	<b>TOTALE AMMORTAMENTI E SVALUTAZIONI</b>	<b>-12.333,73</b>	<b>-408.191,32</b>	<b>395.857,59</b>
B. 14	ONERI DIVERSI DI GESTIONE			
	SPESE IMPEGNATE NELL'ESERCIZIO			
	Spese di amministrazione	-63.705,62	-61.466,90	-2.238,72
	Trasferimenti passivi	-8.157.734,54	-6.936.579,46	-1.221.155,08
	<b>TOTALE ONERI DIVERSI DI GESTIONE</b>	<b>-8.221.440,16</b>	<b>-6.998.046,36</b>	<b>-1.223.393,80</b>
	<b>TOTALE COSTO DELLA PRODUZIONE</b>	<b>-8.233.773,89</b>	<b>-7.406.237,68</b>	<b>-827.536,21</b>
	<b>DIFFERENZA TRA VALORI E COSTI DELLA PRODUZIONE (A) + (-B)</b>	<b>-7.570.424,08</b>	<b>-4.899.788,26</b>	<b>-2.670.635,82</b>
<b>C</b>	<b>PROVENTI E ONERI FINANZIARI</b>			
C. 17	INTERESSI PASSIVI ED ALTRI ONERI FINANZIARI			
	SPESE IMPEGNATE NELL'ESERCIZIO			
	Oneri finanziari	-17,89	-513,76	495,87
	<b>TOTALE INTERESSI PASSIVI ED ALTRI ONERI FINANZIARI</b>	<b>-17,89</b>	<b>-513,76</b>	<b>495,87</b>
	<b>TOTALE PROVENTI E ONERI FINANZIARI</b>	<b>-17,89</b>	<b>-513,76</b>	<b>495,87</b>
<b>E</b>	<b>PROVENTI E ONERI STRAORDINARI</b>			
E. 20	PROVENTI STRAORDINARI			



Gestione n. 28

2015

		PROVENTI STRAORDINARI DELL'ESERCIZIO			
		Eccedenza del fondo svalutazione crediti contributivi	5.644.723,89	5.082.405,98	562.317,91
		<b>TOTALE PROVENTI STRAORDINARI</b>	<b>5.644.723,89</b>	<b>5.082.405,98</b>	<b>562.317,91</b>
E. 22		SOPRAVVENIENZE ATTIVE ED INSUSSISTENZE DEL PASSIVO DERIVANTI DALLA GESTIONE DEI RESIDUI			
		SOPRAVVENIENZE ATTIVE ED INSUSSISTENZE DEL PASSIVO DERIVANTI DALLA GESTIONE DEI RESIDUI			
		Presunta insussistenza di residui passivi	1.995.446,04	0,00	1.995.446,04
		<b>TOTALE SOPRAVVENIENZE ATTIVE ED INSUSSISTENZE DEL PASSIVO DERIVANTI DALLA GESTIONE DEI RESIDUI</b>	<b>1.995.446,04</b>	<b>0,00</b>	<b>1.995.446,04</b>
E. 23		SOPRAVVENIENZE PASSIVE ED INSUSSISTENZE DELL'ATTIVO DERIVANTI DALLA GESTIONE DEI RESIDUI			
		SOPRAVVENIENZE PASSIVE ED INSUSSISTENZE DELL'ATTIVO DERIVANTI DALLA GESTIONE DEI RESIDUI			
		Eliminazione residui attivi	-3.107.613,22	-10.772.691,75	7.665.078,53
		Prelievo dal Fondo svalutazione crediti contributivi	3.037.885,26	10.590.587,79	-7.552.702,53
		<b>TOTALE SOPRAVVENIENZE PASSIVE ED INSUSSISTENZE DELL'ATTIVO DERIVANTI DALLA GESTIONE DEI RESIDUI</b>	<b>-69.727,96</b>	<b>-182.103,96</b>	<b>112.376,00</b>
		<b>TOTALE PROVENTI E ONERI STRAORDINARI</b>	<b>7.570.441,97</b>	<b>4.900.302,02</b>	<b>2.670.139,95</b>
		<b>AVANZO ECONOMICO / DISAVANZO ECONOMICO</b>	<b>0,00</b>	<b>0,00</b>	<b>0,00</b>

2015

Gestione n. 28

## ALLEGATI

Allegato 1

## CREDITI CONTRIBUTIVI

DESCRIZIONE	Consistenza al 31/12/2015	Consistenza al 31/12/2014	VARIAZIONI
CONTRIBUTI DEGLI ARTIGIANI	23.764.216,01	24.417.168,52	-652.952,51
CONTRIBUTI DEGLI ESERCENTI ATTIVITÀ COMMERCIALI	13.567.880,76	13.984.538,72	-416.657,96
CONTRIBUTI DEI COLTIVATORI DIRETTI, MEZZADRI E COLONI	76.555.247,54	76.555.247,54	0,00
CONTRIBUTI PER GLI OPERAI AGRICOLI DIPENDENTI E PER I MEZZADRI E COLONI REINSERITI NELLA AGO	409.510.896,05	410.697.492,61	-1.186.596,56
CONTRIBUTI PER I LAVORATORI DIPENDENTI DA AZIENDE TENUTE ALLA PRESENTAZIONE DELLE DENUNCE RENDICONTO	270.719.445,98	271.766.946,99	-1.047.501,01
CONTRIBUTI PER I LAVORATORI DOMESTICI	577.167,74	578.117,55	-949,81
CONTRIBUTI PER PRESTAZIONI DEL SERVIZIO SANITARIO NAZIONALE DOVUTE DALLE AZIENDE ART. 11 DEL DL N. 502/1992	1.269.539.739,36	1.274.992.935,09	-5.453.195,73
CONTRIBUTI PROVENIENTI TRAMITE LE CASSE MARITTIME (MALATTIA, AGG. DI MALATTIA, MATERNITÀ E GESCAL)	4.780.600,63	4.780.600,63	0,00
CONTRIBUTI SOCIALI DI MALATTIA DEI LIBERI PROFESSIONISTI	55.524.700,97	55.524.700,97	0,00
<b>TOTALE ALLEGATO 1</b>	<b>2.124.539.895,04</b>	<b>2.133.297.748,62</b>	<b>-8.757.853,58</b>



Rendiconto 2015

29. GESTIONE PER LA RISCOSSIONE DEI CONTRIBUTI DI MALATTIA PER PERIODI FINO AL 31 DICEMBRE 1979 ART. 23 QUINQUIES DELLA LEGGE 29 FEBBRAIO 1980, N. 33



## RENDICONTO 2015

# 29. GESTIONE PER LA RISCOSSIONE DEI CONTRIBUTI DI MALATTIA PER PERIODI FINO AL 31 DICEMBRE 1979 ART. 23 QUINQUIES DELLA LEGGE 29 FEBBRAIO 1980, N. 33

### RELAZIONE DEL DIRETTORE GENERALE

- Sintesi della situazione economica e patrimoniale

### BILANCIO CONSUNTIVO

- Situazione patrimoniale al 31 dicembre 2015
- Conto economico

Gestione n. 29

2015

## RELAZIONE DEL DIRETTORE GENERALE

La Gestione rileva le riscossioni dei contributi sociali di malattia per periodi contributivi fino al 31 dicembre 1979 di pertinenza del Servizio Sanitario Nazionale e dell'Ufficio liquidazione degli Enti mutualistici disciolti.

Attesi i successivi trasferimenti delle entrate - al netto delle spese di funzionamento e di altre uscite - ai destinatari aventi diritto, la Gestione in esame presenta il conto economico in pareggio.

Nella tabella che segue, sono state riportate le fondamentali voci di entrata e di uscita del conto economico per il 2015, raffrontate con i corrispondenti dati rendicontati per il 2014.

2015

Gestione n. 29

**GESTIONE PER LA RISCOSSIONE DEI CONTRIBUTI DI MALATTIA PER PERIODI FINO AL 31 DICEMBRE  
1979 ART. 23 QUINQUIES DELLA LEGGE 29 FEBBRAIO 1980, N.33**

**SINTESI DELLA SITUAZIONE ECONOMICA E PATRIMONIALE  
(dati in migliaia)**

DENOMINAZIONE CONTO	CONSUNTIVO 2015	CONSUNTIVO 2014	VARIAZIONI
<b>AVANZO/DISAVANZO PATRIMONIALE NETTO ALL'INIZIO DELL'ESERCIZIO:</b>			
Riserve Legali	0	0	0
Avanzo/Disavanzo	0	0	0
<b>Totale</b>	<b>0</b>	<b>0</b>	<b>0</b>
<b>VALORE DELLA PRODUZIONE</b>			
PROVENTI E CORRISPETTIVI PER LA PRODUZIONE DELLE PRESTAZIONI E/O SERVIZI			
Aliquote contributive a carico dei datori di lavoro e/o degli iscritti	2	21	-19
Poste correttive e compensative di entrate correnti per proventi e corrispettivi derivanti dalla vendita di beni e/o prestazione di servizi	0	-24	24
<b>TOTALE PROVENTI E CORRISPETTIVI PER LA PRODUZIONE DELLE PRESTAZIONI E/O SERVIZI</b>	<b>2</b>	<b>-3</b>	<b>5</b>
<b>TOTALE VALORE DELLA PRODUZIONE</b>	<b>2</b>	<b>-3</b>	<b>5</b>
<b>COSTO DELLA PRODUZIONE</b>			
COSTI PER ACQUISTO MATERIE PRIME, SUSSIDIARIE, CONSUMO E MERCI			
Poste correttive e compensative di spese correnti per acquisto beni di consumo e servizi	0	0	0
<b>TOTALE COSTI PER ACQUISTO MATERIE PRIME, SUSSIDIARIE, CONSUMO E MERCI</b>	<b>0,00</b>	<b>0</b>	<b>0</b>
AMMORTAMENTI E SVALUTAZIONI	-1	0	-1
ONERI DIVERSI DI GESTIONE			
Spese di amministrazione	-12	-12	0
Trasferimenti passivi	0	-2	2
<b>TOTALE ONERI DIVERSI DI GESTIONE</b>	<b>-12</b>	<b>-14</b>	<b>2</b>
<b>TOTALE COSTO DELLA PRODUZIONE</b>	<b>-13</b>	<b>-14</b>	<b>1</b>
<b>DIFFERENZA TRA VALORI E COSTI DELLA PRODUZIONE (A) + (-B)</b>	<b>-11</b>	<b>-18</b>	<b>7</b>
<b>PROVENTI ED ONERI FINANZIARI</b>			
Interessi passivi ed altri oneri finanziari	0	0	0
Altri redditi e proventi patrimoniali	0	0	0
<b>PROVENTI ED ONERI FINANZIARI</b>			
<b>RETTIFICHE DI VALORE DI ATTIVITA' FINANZIARIE</b>	<b>0</b>	<b>0</b>	<b>0</b>
<b>PROVENTI ED ONERI STRAORDINARI</b>	<b>11</b>	<b>17</b>	<b>-7</b>
<b>RISULTATO D'ESERCIZIO PRIMA DELLE IMPOSTE</b>	<b>0</b>	<b>-1</b>	<b>-1</b>
<b>IMPOSTE DELL'ESERCIZIO</b>	<b>0</b>	<b>0</b>	<b>0</b>
<b>RISULTATO D'ESERCIZIO</b>	<b>0</b>	<b>0</b>	<b>0</b>
<b>AVANZO/DISAVANZO PATRIMONIALE NETTO AL TERMINE DELL'ESERCIZIO:</b>			
Riserve Legali	0	0	0
Avanzo/Disavanzo	0	0	0
<b>Totale</b>	<b>0</b>	<b>0</b>	<b>0</b>

\* Eventuali discordanze nelle somme algebriche sono dovute ad arrotondamenti all'unità di mln e di mgl.

Gestione n. 29

2015

## Conto economico

Il valore della produzione è determinato dalle entrate dell'esercizio 2015 rappresentate dai contributi a carico dei datori di lavoro e accertati per 2 mgl.

Il costo della produzione è determinato dalle uscite che sono rappresentate quasi esclusivamente dalla quota parte delle Spese di amministrazione attribuite alla Gestione per 12 mgl.

Nella tabella che segue si riportano, per grandi aggregati, i dati delle spese di amministrazione raffrontate con quelle dell'esercizio precedente.

Spese di amministrazione  
(in migliaia)

Aggregati	Consuntivo 2015	Consuntivo 2014
Spese per il personale	9	10
Spese postali, telegrafiche e telefoniche	1	(...)
Illuminazione, forza motrice, riscaldamento, condizionamento, conduzione, pulizia, vigilanza, fitto locali, manutenzione e adattamento stabili strumentali	1	1
Spese per i servizi informatici e ammortamento apparecchiature informatiche	1	1
Altre spese	1	1
<b>Totale</b>	<b>13</b>	<b>13</b>
meno recuperi	1	1
meno residui insuss. passivi	(...)	(...)
<b>Totale netto</b>	<b>12</b>	<b>12</b>

2015

Gestione n. 29

## Stato patrimoniale

Attivo: 160 mgl

Le attività della gestione al 31 dicembre 2015 sono costituite:

- dai crediti verso i datori di lavoro per contributi pari a 309 mgl di cui 260 mgl. relativi ai crediti ceduti alla SCCI Spa e 49 mgl. relativi ai crediti non ceduti; tali valori sono rettificati dal Fondo svalutazione crediti contributivi per 305 mgl;
- dai crediti verso le Regioni a statuto speciale per i contributi per 37 mgl. dovuti per la copertura assicurativa degli apprendisti artigiani, ai sensi dell'art. 16 della legge n.845/1978;
- dal credito in conto corrente intrattenuto con l'I.N.P.S. pari a 119 mgl che costituisce la disponibilità liquida della gestione.

Si fornisce nel prospetto che segue l'analisi per procedura di riscossione.

Crediti al 31/12/2015

(in migliaia)

Descrizione	Crediti ceduti alla scci spa	Crediti non ceduti	Totale crediti
<b>Crediti contributivi</b>			
Provenienti tramite le Casse Marittime	-	49	49
Per gli artigiani	197	-	197
Per gli esercenti attività commerciale	63	-	63
	260	49	309
Per le Regioni per la copertura Assicurativa, art.16 legge n.845/78	-	37	37
<b>Totale crediti contributivi</b>	260	86	346
<b>Crediti per sanzioni</b>			
Per gli artigiani	(...)	-	(...)
Per gli esercenti attività commerciale	(...)	-	(...)
<b>Totale crediti per sanzioni</b>	(...)	-	(...)
<b>Totale generale dei crediti</b>	260	86	346



Gestione n. 29

2015

Debiti: 160 mgl

Le passività sono costituite quasi esclusivamente dal debito per trasferimento passivo allo Stato e ad altri soggetti pubblici che ammonta a 409 mgl .

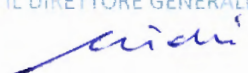
Tale debito è rettificato dalla presunta insussistenza dei residui passivi pari a 266 mgl riguardante la quota dei debiti verso lo Stato che si presume insussistente a causa della ridotta esigibilità dei crediti contributivi.

- dal debito per oneri finanziari pari a 16 mgl derivante dalla cessione dei crediti di cui all'art. 13, comma 6, della legge 23/12/1998 n. 448.

IL DIRETTORE CENTRALE  
BILANCIO E SERVIZI FISCALI



IL DIRETTORE GENERALE



INPS - UFF. OO.CC. - Pervenuto il 29 LUG. 2016

2015

Gestione n. 29

## BILANCIO CONSUNTIVO

GESTIONE PER LA RISCOSSIONE DEI CONTRIBUTI DI MALATTIA PER PERIODI FINO AL 31 DICEMBRE  
1979 ART. 23 QUINQUES DELLA LEGGE 29 FEBBRAIO 1980, N.33

SITUAZIONE PATRIMONIALE AL 31 DICEMBRE 2015

ATTIVO				
Codice Conto	Denominazione conto	Consistenza al 31/12/2015	Consistenza al 31/12/2014	Variazioni
C	ATTIVO CIRCOLANTE			
II	Residui attivi			
2	Crediti verso iscritti, soci e terzi			
	Crediti per aliquote contributive a carico dei datori di lavoro e/o degli iscritti	308.609,60	310.020,72	-1.411,12
	Crediti verso iscritti soci e terzi per entrate non classificabili in altre voci	651,30	651,65	-0,35
	Fondo svalutazione crediti contributivi	-305.523,50	-306.920,51	1.397,01
4	Crediti verso lo Stato ed altri soggetti pubblici			
	Crediti per trasferimenti da parte delle Regioni	36.928,77	36.928,77	0,00
	<b>TOTALE</b>	<b>40.666,17</b>	<b>40.680,63</b>	<b>-14,46</b>
IV	Disponibilità liquide			
3	Denaro e valori in cassa			
	Rapporti di c/c tra le gestioni e la gestione per la produzione dei servizi	119.344,18	127.940,29	-8.596,11
	<b>TOTALE</b>	<b>119.344,18</b>	<b>127.940,29</b>	<b>-8.596,11</b>
	<b>TOTALE ATTIVO CIRCOLANTE</b>	<b>160.010,35</b>	<b>168.620,92</b>	<b>-8.610,57</b>
	<b>TOTALE ATTIVO</b>	<b>160.010,35</b>	<b>168.620,92</b>	<b>-8.610,57</b>

Gestione n. 29

2015

**GESTIONE PER LA RISCOSSIONE DEI CONTRIBUTI DI MALATTIA PER PERIODI FINO AL 31 DICEMBRE  
1979 ART. 23 QUINQUIES DELLA LEGGE 29 FEBBRAIO 1980, N.33**

**SITUAZIONE PATRIMONIALE AL 31 DICEMBRE 2015**

PASSIVO				
Codice Conto	Denominazione conto	Consistenza al 31/12/2015	Consistenza al 31/12/2014	Variazioni
<b>E</b>	<b>DEBITI</b>			
<b>I</b>	<b>Debiti</b>			
11	Debiti verso lo Stato ed altri soggetti pubblici			
	Debiti per trasferimenti passivi allo Stato e ad altri soggetti pubblici	409.068,07	409.068,07	0,00
	Presunta insussistenza del debito per trasferimenti passivi allo Stato e ad altri soggetti pubblici	-265.533,62	-256.923,05	-8.610,57
12	Debiti diversi			
	Debiti per oneri finanziari	16.475,90	16.475,90	0,00
	Rapporti di c/c tra le gestioni e la gestione per la produzione dei servizi	0,00	0,00	0,00
	<b>TOTALE</b>	<b>160.010,35</b>	<b>168.620,92</b>	<b>-8.610,57</b>
	<b>TOTALE DEBITI</b>	<b>160.010,35</b>	<b>168.620,92</b>	<b>-8.610,57</b>
	<b>TOTALE PASSIVO</b>	<b>160.010,35</b>	<b>168.620,92</b>	<b>-8.610,57</b>

IL PRESIDENTE

TITO MICHELE BOERI

2015

Gestione n. 29

**GESTIONE PER LA RISCOSSIONE DEI CONTRIBUTI DI MALATTIA PER PERIODI FINO AL 31 DICEMBRE  
1979 ART. 23 QUINQUIES DELLA LEGGE 29 FEBBRAIO 1980, N.33**

**CONTO ECONOMICO DELL'ANNO 2015**

Codice Conto	Denominazione conto	Consuntivo 2015	Consuntivo 2014	Variazioni
<b>A</b>	<b>VALORE DELLA PRODUZIONE</b>			
A. 01	PROVENTI E CORRISPETTIVI PER LA PRODUZIONE DELLE PRESTAZIONI E/O SERVIZI			
	ENTRATE ACCERTATE NELL'ESERCIZIO			
	Aliquote contributive a carico dei datori di lavoro e/o degli iscritti	1.736,52	20.830,18	-19.093,66
	Poste correttive e compensative di entrate correnti per proventi e corrispettivi derivanti dalla vendita di beni e/o prestazione di servizi	0,00	-23.500,88	23.500,88
	<b>TOTALE PROVENTI E CORRISPETTIVI PER LA PRODUZIONE DELLE PRESTAZIONI E/O SERVIZI</b>	<b>1.736,52</b>	<b>-2.670,70</b>	<b>4.407,22</b>
A. 05	ALTRI RICAVI E PROVENTI			
	ENTRATE ACCERTATE NELL'ESERCIZIO			
	Trasferimenti da parte delle Regioni	0,00	0,00	0,00
	<b>TOTALE ALTRI RICAVI E PROVENTI</b>	<b>0,00</b>	<b>0,00</b>	<b>0,00</b>
	<b>TOTALE VALORE DELLA PRODUZIONE</b>	<b>1.736,52</b>	<b>-2.670,70</b>	<b>4.407,22</b>
<b>B</b>	<b>COSTO DELLA PRODUZIONE</b>			
B. 06	COSTI PER ACQUISTO MATERIE PRIME, SUSSIDIARIE, CONSUMO E MERCI			
B. 06 B	SPESE PER ACQUISTO BENI DI CONSUMO E SERVIZI			
	SPESE IMPEGNATE NELL'ESERCIZIO			
	Poste correttive e compensative di spese correnti per acquisto beni di consumo e servizi	0,00	0,00	0,00
	<b>TOTALE COSTI PER ACQUISTO MATERIE PRIME, SUSSIDIARIE, CONSUMO E MERCI</b>	<b>0,00</b>	<b>0,00</b>	<b>0,00</b>
B. 10	AMMORTAMENTI E SVALUTAZIONI			
B. 10 D	SVALUTAZIONE DEI CREDITI COMPRESI NELL'ATTIVO CIRCOLANTE			
	ASSEGNAZIONI A FONDI E ACCANTONAMENTI VARI			
	Svalutazione crediti contributivi	-807,55	-245,43	-562,12
	<b>TOTALE AMMORTAMENTI E SVALUTAZIONI</b>	<b>-807,55</b>	<b>-245,43</b>	<b>-562,12</b>
B. 14	ONERI DIVERSI DI GESTIONE			
	SPESE IMPEGNATE NELL'ESERCIZIO			
	Spese di amministrazione	-11.744,10	-12.426,19	682,09
	Trasferimenti passivi	0,00	-2.076,90	2.076,90
	<b>TOTALE ONERI DIVERSI DI GESTIONE</b>	<b>-11.744,10</b>	<b>-14.503,09</b>	<b>2.758,99</b>
	<b>TOTALE COSTO DELLA PRODUZIONE</b>	<b>-12.551,65</b>	<b>-14.748,52</b>	<b>2.196,87</b>
	<b>DIFFERENZA TRA VALORI E COSTI DELLA PRODUZIONE (A) + (-B)</b>	<b>-10.815,13</b>	<b>-17.419,22</b>	<b>6.604,09</b>
<b>E</b>	<b>PROVENTI E ONERI STRAORDINARI</b>			
E. 20	PROVENTI STRAORDINARI			
	PROVENTI STRAORDINARI DELL'ESERCIZIO			
	Eccedenza del fondo svalutazione crediti contributivi	2.204,56	2.263,79	-59,23
	<b>TOTALE PROVENTI STRAORDINARI</b>	<b>2.204,56</b>	<b>2.263,79</b>	<b>-59,23</b>

Gestione n. 29

2015

E. 22	SOPRAVVENIENZE ATTIVE ED INSUSSISTENZE DEL PASSIVO DERIVANTI DALLA GESTIONE DEI RESIDUI			
	SOPRAVVENIENZE ATTIVE ED INSUSSISTENZE DEL PASSIVO DERIVANTI DALLA GESTIONE DEI RESIDUI			
	Presunta insussistenza di residui passivi	8.610,57	15.155,43	-6.544,86
	<b>TOTALE SOPRAVVENIENZE ATTIVE ED INSUSSISTENZE DEL PASSIVO DERIVANTI DALLA GESTIONE DEI RESIDUI</b>	<b>8.610,57</b>	<b>15.155,43</b>	<b>-6.544,86</b>
	<b>TOTALE PROVENTI E ONERI STRAORDINARI</b>	<b>10.815,13</b>	<b>17.419,22</b>	<b>-6.604,09</b>
	<b>AVANZO ECONOMICO / DISAVANZO ECONOMICO</b>	<b>0,00</b>	<b>0,00</b>	<b>0,00</b>



# Rendiconto 2015

30. GESTIONE PER LA REGOLAZIONE DEI RAPPORTI DEBITORI VERSO LO STATO  
DA PARTE DELLE GESTIONI PREVIDENZIALI PER ANTICIPAZIONI SUL RELATIVO  
FABBISOGNO FINANZIARIO ART. 35, C. 6, DELLA LEGGE N. 448/1998



## RENDICONTO 2015

# 30. GESTIONE PER LA REGOLAZIONE DEI RAPPORTI DEBITORI VERSO LO STATO DA PARTE DELLE GESTIONI PREVIDENZIALI PER ANTICIPAZIONI SUL RELATIVO FABBISOGNO FINANZIARIO ART. 35, C. 6, DELLA LEGGE N. 448/1998

### RELAZIONE DEL DIRETTORE GENERALE

- Sintesi della situazione economica e patrimoniale

### BILANCIO CONSUNTIVO

- Situazione patrimoniale al 31 dicembre 2015

## RELAZIONE DEL DIRETTORE GENERALE

La “Gestione per la regolazione dei rapporti debitori verso lo Stato da parte delle gestioni previdenziali per anticipazioni sul relativo fabbisogno finanziario”, istituita in attuazione del comma 6 dell’articolo 35 della legge n. 448/1998 evidenzia i rapporti debitori verso lo Stato da parte delle gestioni previdenziali che hanno beneficiato dei trasferimenti a carico del bilancio dello Stato.

Nel corso dell’esercizio 2015 le anticipazioni corrisposte dallo Stato, iscritte al capitolo di entrata 8E2320003, sono state pari a 17.569 mln di euro, ivi compresi i trasferimenti a favore dell’ex INPDAP.

A fronte di tale entrata è stato iscritto, nel capitolo di spesa 8U2217003, un corrispondente impegno di rimborso verso lo Stato.

Il debito verso lo Stato ammonta, alla fine dell’anno, a 88.879 mln quale risultante del debito all’inizio dell’anno di 71.310 mln incrementato dell’impegno per il rimborso del trasferimento avvenuto nell’anno 2015 pari a 17.569 mln.

Per l’esercizio in esame, il fabbisogno finanziario delle gestioni previdenziali ha trovato copertura prevalentemente con le disponibilità dell’Istituto, derivanti dalle entrate proprie e dai trasferimenti da parte dello Stato; per la restante parte la copertura è avvenuta mediante utilizzo delle anticipazioni dallo Stato per 2.335 mln a copertura del fabbisogno delle gestioni dei lavoratori privati e per 2.364 mln a copertura del fabbisogno di quelle dei lavoratori pubblici.

Pertanto, nella situazione patrimoniale della gestione figura iscritto nell’Attivo:

- sotto la voce Immobilizzazioni, il credito verso le gestioni previdenziali per anticipazioni ricevute pari a 28.755 mln per il Fondo pensioni Lavoratori Dipendenti e a 22.529 mln per le gestioni previdenziali CPDEL e CPI;
- sotto la voce Attivo circolante, il credito in conto corrente verso l’INPS per le anticipazioni ricevute dallo Stato, eccedenti il fabbisogno, per 37.594 mln;



2015

Gestione n. 30

nel Passivo:

- sotto la voce Debiti, il debito verso lo Stato al 31/12/2015 di 88.879 mln per il complesso delle anticipazioni da rimborsare.



IL DIRETTORE CENTRALE  
BILANCI E SERVIZI FISCALI

IL DIRETTORE GENERALE



1515 - 077 CO.CC. - Pervenuto il 29 LUG. 2016

Gestione n. 30

2015

## BILANCIO CONSUNTIVO

GESTIONE PER LA REGOLAZIONE DEI RAPPORTI DEBITORI VERSO LO STATO DA PARTE DELLE GESTIONI  
PREVIDENZIALI PER ANTICIPAZIONI SUL RELATIVO FABBISOGNO FINANZIARIO ART. 35, C. 6, DELLA  
LEGGE N. 448/1998

## SITUAZIONE PATRIMONIALE AL 31 DICEMBRE 2015

ATTIVO				
Codice Conto	Denominazione conto	Consistenza al 31/12/2015	Consistenza al 31/12/2014	Variazioni
<b>B</b>	<b>IMMOBILIZZAZIONI</b>			
III	Immobilizzazioni Finanziarie			
4	Crediti finanziari diversi			
	Credito verso le gestioni previdenziali per anticipazioni sul fabbisogno finanziario ai sensi dell'art. 35, commi 3 e 4, Legge 448/1998	51.284.609.159,35	46.585.854.257,97	4.698.754.901,38
	<b>TOTALE</b>	<b>51.284.609.159,35</b>	<b>46.585.854.257,97</b>	<b>4.698.754.901,38</b>
	<b>TOTALE IMMOBILIZZAZIONI</b>	<b>51.284.609.159,35</b>	<b>46.585.854.257,97</b>	<b>4.698.754.901,38</b>
<b>C</b>	<b>ATTIVO CIRCOLANTE</b>			
IV	Disponibilità liquide			
3	Denaro e valori in cassa			
	Rapporti di c/c tra le gestioni e la gestione per la produzione dei servizi	37.593.897.415,04	24.723.992.567,42	12.869.904.847,62
	<b>TOTALE</b>	<b>37.593.897.415,04</b>	<b>24.723.992.567,42</b>	<b>12.869.904.847,62</b>
	<b>TOTALE ATTIVO CIRCOLANTE</b>	<b>37.593.897.415,04</b>	<b>24.723.992.567,42</b>	<b>12.869.904.847,62</b>
	<b>TOTALE ATTIVO</b>	<b>88.878.506.574,39</b>	<b>71.309.846.825,39</b>	<b>17.568.659.749,00</b>

2015

Gestione n. 30

**GESTIONE PER LA REGOLAZIONE DEI RAPPORTI DEBITORI VERSO LO STATO DA PARTE DELLE GESTIONI  
PREVIDENZIALI PER ANTICIPAZIONI SUL RELATIVO FABBISOGNO FINANZIARIO ART. 35, C. 6, DELLA  
LEGGE N. 448/1998**

**SITUAZIONE PATRIMONIALE AL 31 DICEMBRE 2015**

PASSIVO				
Codice Conto	Denominazione conto	Consistenza al 31/12/2015	Consistenza al 31/12/2014	Variazioni
<b>E</b>	<b>DEBITI</b>			
<b>I</b>	<b>Debiti</b>			
11	Debiti verso lo Stato ed altri soggetti pubblici			
	Anticipazioni Stato alle gestioni previdenziali Art. 35, commi 3 e 4, Legge 448/1998	88.878.506.574,39	71.309.846.825,39	17.568.659.749,00
	<b>TOTALE</b>	<b>88.878.506.574,39</b>	<b>71.309.846.825,39</b>	<b>17.568.659.749,00</b>
	<b>TOTALE DEBITI</b>	<b>88.878.506.574,39</b>	<b>71.309.846.825,39</b>	<b>17.568.659.749,00</b>
	<b>TOTALE PASSIVO</b>	<b>88.878.506.574,39</b>	<b>71.309.846.825,39</b>	<b>17.568.659.749,00</b>

IL PRESIDENTE

TITO MICHELE BOERI



Rendiconto 2015

31. FONDO DI SOLIDARIETÀ PER IL SOSTEGNO DEL REDDITO,  
DELL'OCCUPAZIONE E DELLA RICONVERSIONE E RIQUALIFICAZIONE  
PROFESSIONALE DEL PERSONALE DEL CREDITO



## RENDICONTO 2015

# 31. FONDO DI SOLIDARIETÀ PER IL SOSTEGNO DEL REDDITO, DELL'OCCUPAZIONE E DELLA RICONVERSIONE E RIQUALIFICAZIONE PROFESSIONALE DEL PERSONALE DEL CREDITO

### RELAZIONE DEL DIRETTORE GENERALE

- Sintesi della situazione economica e patrimoniale

### BILANCIO CONSUNTIVO

- Situazione patrimoniale al 31 dicembre 2015
- Conto economico

### ALLEGATI

- Contributi a carico dei datori di lavoro e degli iscritti
- Spese per Prestazioni Istituzionali
- Trasferimenti ad altre Gestioni dell'Inps

## RELAZIONE DEL DIRETTORE GENERALE

Il bilancio consuntivo dell'anno 2015 del Fondo di solidarietà per il sostegno del reddito, dell'occupazione e della riconversione e riqualificazione professionale del personale del credito, si compone del conto economico e dello stato patrimoniale ed evidenzia i seguenti risultati di sintesi:

Disavanzo economico di 1,160 mln  
Avanzo patrimoniale di 107,502 mln.

L'articolo 3 della legge n. 92/2012, recante norme in tema di riforma del mercato del lavoro, ha previsto che, al fine di definire un sistema inteso ad assicurare adeguate forme di sostegno al reddito per i lavoratori dei diversi settori economici, le organizzazioni sindacali e imprenditoriali comparativamente più rappresentative a livello nazionale stipulino accordi e contratti collettivi, anche intersettoriali, aventi ad oggetto la costituzione di Fondi di solidarietà per il sostegno del reddito per i settori non coperti dalla normativa in materia di integrazione salariale.

In particolare, il comma 42 del citato art. 3 ha previsto l'adeguamento della disciplina dei Fondi di solidarietà, istituiti ai sensi dell'articolo 2, comma 28, della legge n. 662 del 23 dicembre 1996, alle norme della medesima legge n. 92/2012, con decreti interministeriali adottati sulla base di accordi e contratti collettivi da stipulare tra le organizzazioni comparativamente più rappresentative a livello nazionale.

Il successivo comma 43 dispone, altresì, che l'entrata in vigore dei decreti di cui al menzionato comma 42 determini l'abrogazione dei previgenti decreti ministeriali recanti i regolamenti dei fondi stessi.

Per effetto di tali disposizioni, con l'adozione del decreto interministeriale 83486 del 28 luglio 2014, pubblicato in Gazzetta Ufficiale n. 247 del 23 ottobre 2014, il Fondo di cui trattasi, istituito con decreto interministeriale del Ministero del Lavoro e delle Politiche Sociali di concerto con il Ministero dell'Economia e delle Finanze n. 158 del 28 aprile 2000, è stato adeguato alle disposizioni di cui alla legge n. 92/2012.

Nel rinviare all'allegato A della relazione del bilancio generale il commento concernente l'evoluzione normativa che ha caratterizzato la gestione nell'esercizio 2015, si riportano in forma aggregata, nella tabella che segue, i dati espressi in migliaia di euro relativi al valore della produzione, costo della produzione, proventi ed oneri finanziari, risultato d'esercizio e avanzo patrimoniale accertati per il 2015, raffrontati con i corrispondenti dati accertati per il 2014.

2015

Gestione n. 31

**FONDO DI SOLIDARIETÀ PER IL SOSTEGNO DEL REDDITO, DELL'OCCUPAZIONE E DELLA RICONVERSIONE  
E RIQUALIFICAZIONE PROFESSIONALE DEL PERSONALE DEL CREDITO**
**SINTESI DELLA SITUAZIONE ECONOMICA E PATRIMONIALE**  
(dati in migliaia)

DENOMINAZIONE CONTO	CONSUNTIVO 2015	CONSUNTIVO 2014	VARIAZIONI
<b>AVANZO/DISAVANZO PATRIMONIALE NETTO ALL'INIZIO DELL'ESERCIZIO:</b>			
Riserve Legali	0	0	0
Avanzo/Disavanzo	108.662	202.225	-93.563
<b>Totale</b>	<b>108.662</b>	<b>202.225</b>	<b>-93.563</b>
<b>VALORE DELLA PRODUZIONE</b>			
PROVENTI E CORRISPETTIVI PER LA PRODUZIONE DELLE PRESTAZIONI E/O SERVIZI			
Aliquote contributive a carico dei datori di lavoro e/o degli iscritti	786.117	725.326	60.791
Quote di partecipazione degli iscritti all'onere di specifiche gestioni	833	1.673	-840
<b>TOTALE PROVENTI E CORRISPETTIVI PER LA PRODUZIONE DELLE PRESTAZIONI E/O SERVIZI</b>	<b>786.950</b>	<b>726.999</b>	<b>59.951</b>
<b>TOTALE VALORE DELLA PRODUZIONE</b>	<b>786.950</b>	<b>726.999</b>	<b>59.951</b>
<b>COSTO DELLA PRODUZIONE</b>			
COSTI PER ACQUISTO MATERIE PRIME, SUSSIDIARIE, CONSUMO E MERCI			
Poste correttive e compensative di spese correnti per prestazioni istituzionali	3.258	6.030	-2.772
Spese per prestazioni	-593.572	-619.545	25.973
<b>TOTALE COSTI PER ACQUISTO MATERIE PRIME, SUSSIDIARIE, CONSUMO E MERCI</b>	<b>-590.314</b>	<b>-613.515</b>	<b>23.201</b>
ACCANTONAMENTI A FONDI ONERI	-1.052	0	-1.052
ONERI DIVERSI DI GESTIONE			
Oneri per il trasferimento allo Stato delle economie derivanti dalla riduzione degli stanziamenti relativi a spese di amministrazione	-789	-606	-183
Spese di amministrazione	-3.822	-3.796	-26
Trasferimenti passivi	-156	-486	330
Valori di copertura di periodi assicurativi	-192.882	-203.504	10.622
<b>TOTALE ONERI DIVERSI DI GESTIONE</b>	<b>-197.649</b>	<b>-208.392</b>	<b>10.743</b>
<b>TOTALE COSTO DELLA PRODUZIONE</b>	<b>-789.015</b>	<b>-821.907</b>	<b>32.892</b>
<b>DIFFERENZA TRA VALORI E COSTI DELLA PRODUZIONE (A) + (-B)</b>	<b>-2.066</b>	<b>-94.910</b>	<b>92.844</b>
<b>PROVENTI ED ONERI FINANZIARI</b>			
Interessi passivi ed altri oneri finanziari	0	0	0
Altri redditi e proventi patrimoniali	1.072	1.490	-418
<b>PROVENTI ED ONERI FINANZIARI</b>	<b>1.072</b>	<b>1.490</b>	<b>-418</b>
<b>RETTIFICHE DI VALORE DI ATTIVITA' FINANZIARIE</b>	<b>0</b>	<b>0</b>	<b>0</b>
<b>PROVENTI ED ONERI STRAORDINARI</b>	<b>0</b>	<b>0</b>	<b>0</b>
<b>RISULTATO D'ESERCIZIO PRIMA DELLE IMPOSTE</b>	<b>-994</b>	<b>-93.420</b>	<b>92.425</b>
<b>IMPOSTE DELL'ESERCIZIO</b>	<b>-166</b>	<b>-143</b>	<b>-23</b>
<b>RISULTATO D'ESERCIZIO</b>	<b>-1.160</b>	<b>-93.563</b>	<b>92.403</b>
<b>AVANZO/DISAVANZO PATRIMONIALE NETTO AL TERMINE DELL'ESERCIZIO:</b>			
Riserve Legali	0	0	0

Gestione n. 31

2015

Avanzo/Disavanzo	107.502	108.662	-1.160
<b>Totale</b>	<b>107.502</b>	<b>108.662</b>	<b>-1.160</b>

\* Eventuali discordanze nelle somme algebriche sono dovute ad arrotondamenti all'unità di mln e di mgl.

Valore della produzione per complessivi 786,950 mln -

Il dato riguarda principalmente le aliquote contributive a carico dei datori di lavoro e degli iscritti per un importo complessivo di 786,117 mln, indicato nell'allegato analitico, così prevalentemente composto:

- per 49,084 mln dal contributo ordinario dello 0,20 % calcolato sulla retribuzione imponibile ai fini previdenziali di tutti i lavoratori dipendenti con contratto a tempo indeterminato, di cui lo 0,133 per cento a carico del datore di lavoro e lo 0,067 per cento a carico dei lavoratori;
- per 420 mgl dal contributo addizionale, a carico del datore di lavoro stabilito nella misura dell'1,5% in caso di fruizione delle prestazioni di cui all'art. 5, comma 1, lettera a) punto 2 del decreto interministeriale di adeguamento n. 83486/2014;
- per 4,401 mln dalla quota parte (50%) a carico del datore di lavoro del contributo previsto per l'erogazione dell'assegno emergenziale di cui all'art. 5 comma 1 lettera c) del decreto interministeriale di adeguamento n. 83486/2014;
- per 1,687 mln dalla quota parte (50%) a carico del datore di lavoro dell'importo necessario a coprire la spesa per la contribuzione correlata relativa all'erogazione dell'assegno emergenziale di cui sopra;
- per 559,120 mln dal contributo straordinario a carico dei datori di lavoro per l'erogazione dell'assegno straordinario a sostegno del reddito, comprensivo dei costi di gestione, previsto dall'art. 5 comma 1 lettera b) del decreto interministeriale di adeguamento n. 83486/2014;
- per 171,331 mln dal contributo per la copertura assicurativa correlata dei periodi di erogazione dell'assegno straordinario a sostegno del reddito di cui sopra;
- per 74 mgl dal contributo per la parziale copertura dei programmi di supporto alla ricollocazione professionale (ouplacement).

L'importo di 833 mgl relativo a quote di partecipazione degli iscritti, si riferisce a proventi per divieto di cumulo tra assegni straordinari e reddito.



2015

Gestione n. 31

Costo della produzione per complessivi 789,015 mln -

Le spese per prestazioni, determinate in 593,572 mln, con un decremento di 25,973 mln rispetto al consuntivo 2014, concernono:

- per 569,747 mln l'onere per gli assegni straordinari a sostegno del reddito erogato nell'anno, integralmente finanziato dal contributo straordinario a carico dei datori di lavoro, di cui 193,749 mln per assegni straordinari a sostegno del reddito art.5, c. 1, lett. b) del D.l. n.83486/2014;
- per 568 mgl l'onere relativo alle erogazioni per il finanziamento dei programmi formativi di riconversione o riqualificazione professionale;
- per 1,305 mln l'onere per gli assegni per il sostegno del reddito in via emergenziale, finanziato per il 50% dal contributo a carico del datore di lavoro;
- per 21,838 mln l'onere per gli assegni ordinari a sostegno del reddito;
- per 114 mgl l'onere per programmi di supporto alla ricollocazione professionale (outplacement).

Accantonamento ai fondi

Quote di accantonamento nell'esercizio

- Assegnazione al Fondo di accantonamento degli interessi attivi sul c/c con la Gestione per anticipazione alle gestioni deficitarie – quantificata in 1,052 mln corrisponde alla remunerazione delle disponibilità della gestione utilizzate dall'Inps nelle forme di impiego previste dal Regolamento per l'Amministrazione e la contabilità dell'Inps. Le suddette disponibilità sono state, infatti, anticipate alle gestioni deficitarie, remunerate al saggio dell'interesse legale ai sensi dell'art. 52, comma 1, lettera a) del citato regolamento (tale saggio, come stabilito dal decreto del Ministero dell'Economia e delle Finanze dell'11 dicembre 2014, è pari allo 0,5% a decorrere dal 1° gennaio 2015) e integralmente assegnate al Fondo di accantonamento degli interessi attivi sul c/c con la Gestione per anticipazione alle gestioni deficitarie su indicazione dei Ministeri vigilanti.

Nella tabella che segue viene riportato l'ammontare dei trattamenti relativi all'erogazione degli assegni straordinari a sostegno del reddito in essere al 31/12/2015 derivati da una rilevazione condotta sull'archivio dell'Istituto:

numero	importo annuo	importo medio
12.852	508.458.151	39.563

Gestione n. 31

2015

L'importo di 3,258 mln rappresenta una posta correttiva delle spese correnti per recuperi e reintroiti di:

- assegni straordinari per 3,250 mln;
- assegni emergenziali per 8 mgl.

Gli oneri diversi di gestione ammontano a complessivi 197,649 mln e comprendono :

- trasferimenti passivi per 156 mgl , di cui 69 mgl rappresentano gli incentivi ai datori di lavoro che hanno assunto a tempo indeterminato lavoratori che beneficiano di assegno emergenziale;
- trasferimenti ad altre gestioni dell'INPS per 192,882 mln per contribuzione correlata al FPLD;
- le spese di amministrazione determinate per l'importo di 3,822 mln derivano dalla ripartizione delle spese di amministrazione dell'Istituto e dalla attribuzione alle Gestioni amministrate in base ai criteri previsti dall'art.57 del regolamento di contabilità dell'INPS delle spese e si riferiscono:
  - per 2,031 mln all'erogazione delle prestazioni ordinarie;
  - per 1,791 mln ai costi relativi all'erogazione dell'assegno straordinario, posti a carico delle aziende e compresi nel contributo straordinario. Il costo unitario della prestazione è di 220,99 euro per la prima liquidazione e di 72,74 euro per la successiva gestione dell'assegno.
- A 789 mgl ammontano gli oneri per il trasferimento allo Stato delle economie derivanti dalla riduzione delle spese di amministrazione.

2015

Gestione n. 31

Nel prospetto che segue sono esposte, per grandi aggregati, le varie componenti delle spese di amministrazione imputate alla gestione rispettivamente per gli anni 2015 e 2014.

Aggregati	2015	2014
	(in migliaia)	
Spese per il personale (dirette e indirette)	3.076	3.094
Spese per servizi affidati ad altri enti :		
- amministrazione Poste e Banche	71	75
Spese postali, telegrafiche e telefoniche	119	110
Illuminazione, forza motrice, riscaldamento, condizionamento, conduzione, pulizia, vigilanza, fitto locali, manutenzione e adattamento stabili strumentali	274	247
Spese per servizi informatici (comprese quote ammort.to)	174	205
Altre spese	347	278
Totale	4.061	4.009
meno recuperi	211	204
meno residui insussistenti	28	9
<b>Totale netto</b>	<b>3.822</b>	<b>3.796</b>

Gestione n. 31

2015

## Proventi ed oneri finanziari

Determinati in 1,072 mln, rappresentano la remunerazione delle disponibilità del Fondo utilizzate dall'Inps nelle forme di impiego stabilite dal Regolamento di contabilità dell'Istituto.

Nel prospetto che segue sono indicati il capitale medio disponibile, suddiviso per tipo di impiego e i redditi conseguiti con i relativi saggi di remunerazione.

Descrizione	Impieghi	Redditi	Saggio %
-c/c bancari	1.132.153	2.058	0,18
-prestiti e mutui al personale	1.094.003	17.487	1,60
-anticipazioni alle gestioni deficitarie	210.481.974	1.052.410	0,50
<b>Totale</b>	<b>212.708.131</b>	<b>1.071.955</b>	<b>0,50</b>

La misura della remunerazione, che le gestioni finanziariamente passive debbono corrispondere a quelle attive, è pari al tasso di interesse legale, ai sensi dell'art. 52, comma 1, lettera a) del "Regolamento per l'amministrazione e la contabilità dell'INPS". Tale saggio, come stabilito dal Decreto del Ministro dell'Economia e delle Finanze dell'11 dicembre 2014, è pari allo 0,5% a decorrere dal 1° gennaio 2015.

Risultato d'esercizio Il movimento economico dell'anno evidenzia il valore della produzione per 786,950 mln ed il costo della produzione per 789,015 mln, con conseguente saldo negativo di 2,066 mln che al netto dei proventi finanziari determina un disavanzo d'esercizio di 1,160 mln.

2015

Gestione n. 31

Nel prospetto che segue sono evidenziate le componenti patrimoniali relative all'anno 2014 e 2015.

SITUAZIONE PATRIMONIALE			
	Al 31/12/2015	Al 31/12/2014	Variazioni
migliaia di euro			
<b>ATTIVITA'</b>			
Immobilizzazioni Materiali	71	66	5
Immobilizzazioni Finanziarie	1.088	802	286
Residui attivi	1.800	2.288	-488
Disponibilità	108.568	117.540	-8.972
Ratei attivi	5.321	0	5.321
<b>TOTALE ATTIVITA'</b>	<b>116.848</b>	<b>120.696</b>	<b>-3.848</b>
<b>PASSIVITA'</b>			
<b>PATRIMONIO NETTO</b>	<b>107.502</b>	<b>108.662</b>	<b>-1.160</b>
Fondi per rischi e oneri	1.052	0	1.052
Debiti	8.294	6.718	1.576
Risconti passivi	0	5.316	5.316
<b>TOTALE PASSIVITA'</b>	<b>116.848</b>	<b>120.696</b>	<b>-3.848</b>

Circa le voci dello stato patrimoniale si evidenzia quanto segue.

#### Immobilizzazioni materiali

Quota di partecipazione all'acquisizione di immobili strumentali adibiti ad uffici - L'importo di 71 mgli rappresenta la quota parte del valore degli immobili strumentali dell'Istituto attribuita al Fondo, ai sensi dell'art. 68 del citato Regolamento di contabilità.

#### Immobilizzazioni finanziarie

Quota di partecipazione agli investimenti patrimoniali unitari - L'importo di 1,088 mln riguarda la quota di partecipazione del Fondo agli investimenti patrimoniali dell'Istituto in attuazione delle disposizioni contenute nel regolamento di contabilità.

#### Residui attivi

Sono pari a 1,800 mln e riguardano prevalentemente i crediti contributivi nei confronti dei datori di lavoro e/o degli iscritti.

#### Disponibilità

Credito in conto corrente con l'INPS – Risulta pari a 108,568 mln con un decremento rispetto all'inizio dell'anno di 8,973 mln.

#### Ratei attivi

Ammontano a 5,321 mln e riguardano i contributi versati a copertura della contribuzione correlata per gli assegni straordinari, riscossi nel 2016 ma di competenza dell'anno 2015.

Avanzo patrimoniale – Alla fine dell'esercizio il Fondo presenta un avanzo patrimoniale di 107,502 mln con un decremento rispetto all'inizio dell'anno di 1,160 mln per effetto del disavanzo d'esercizio.

2015

Gestione n. 31

Fondo rischi e oneri – Altri rischi e oneri futuri.

Fondo di accantonamento degli interessi attivi sul c/c con la gestione per la produzione dei servizi, per anticipazioni alle gestioni deficitarie, relative ai Fondi di solidarietà di cui agli articoli da 26 a 40, del decreto legislativo n. 148/2015, per un ammontare pari a 1,052.

Al riguardo, i Ministeri vigilanti, hanno invitato l'Inps a non utilizzare gli interessi attivi riconosciuti nei rapporti finanziari tra fondi e gestioni amministrati dall'INPS con riferimento ai Fondi di solidarietà di cui al decreto legislativo n. 148/2015, non configurandosi detti interessi come effettive coperture finanziarie acquisite all'esterno.

Si è provveduto, pertanto, ad effettuare gli opportuni adeguamenti contabili mediante l'istituzione di un apposito Fondo indisponibile dove sono stati accantonati integralmente gli interessi attivi riconosciuti alla gestione per effetto delle anticipazioni alle gestioni deficitarie.

Debiti


Ammontano a 8,207 mln ed attengono principalmente al debito verso i beneficiari degli assegni straordinari :

- 8,050 mln per assegni straordinari art.5, comma 1, lett.b), del D.l. n.158/2000;
- 157 mgl per assegni straordinari art.5,c. 1, lett.b), del D.l. n. 83486/2014.

IL DIRETTORE GENERALE  
BILANCI E SERVIZI FISCALI



IL DIRETTORE GENERALE



INPS - UFF. OO.CC. - Pervenuto il 29 LUG. 2016

Gestione n. 31

2015

## BILANCIO CONSUNTIVO

FONDO DI SOLIDARIETÀ PER IL SOSTEGNO DEL REDDITO, DELL'OCCUPAZIONE E DELLA RICONVERSIONE  
E RIQUALIFICAZIONE PROFESSIONALE DEL PERSONALE DEL CREDITO

## SITUAZIONE PATRIMONIALE AL 31 DICEMBRE 2015

ATTIVO				
Codice Conto	Denominazione conto	Consistenza al 31/12/2015	Consistenza al 31/12/2014	Variazioni
<b>B</b>	<b>IMMOBILIZZAZIONI</b>			
II	Immobilizzazioni Materiali			
1	Terreni e fabbricati			
	Quota di partecipazione all'acquisizione di immobili strumentali adibiti ad uffici	70.832,70	65.825,09	5.007,61
	<b>TOTALE</b>	<b>70.832,70</b>	<b>65.825,09</b>	<b>5.007,61</b>
III	Immobilizzazioni Finanziarie			
4	Crediti finanziari diversi			
	Quota di partecipazione agli invest. patr. unitari	1.087.743,14	802.057,36	285.685,78
	<b>TOTALE</b>	<b>1.087.743,14</b>	<b>802.057,36</b>	<b>285.685,78</b>
	<b>TOTALE IMMOBILIZZAZIONI</b>	<b>1.158.575,84</b>	<b>867.882,45</b>	<b>290.693,39</b>
<b>C</b>	<b>ATTIVO CIRCOLANTE</b>			
II	Residui attivi			
2	Crediti verso iscritti, soci e terzi			
	Crediti per aliquote contributive a carico dei datori di lavoro e/o degli iscritti	1.791.409,95	2.281.829,67	-490.419,72
	Crediti per poste correttive e compensative di spese correnti	8.902,96	6.221,90	2.681,06
	<b>TOTALE</b>	<b>1.800.312,91</b>	<b>2.288.051,57</b>	<b>-487.738,66</b>
IV	Disponibilità liquide			
3	Denaro e valori in cassa			
	Rapporti di c/c tra le gestioni e la gestione per la produzione dei servizi	108.567.834,55	117.540.624,05	-8.972.789,50
	<b>TOTALE</b>	<b>108.567.834,55</b>	<b>117.540.624,05</b>	<b>-8.972.789,50</b>
	<b>TOTALE ATTIVO CIRCOLANTE</b>	<b>110.368.147,46</b>	<b>119.828.675,62</b>	<b>-9.460.528,16</b>
<b>D</b>	<b>RATEI E RISCONTI</b>			
I	Ratei e Risconti			
1	Ratei attivi			
	Ratei attivi	5.321.534,00	0,00	5.321.534,00
	<b>TOTALE</b>	<b>5.321.534,00</b>	<b>0,00</b>	<b>5.321.534,00</b>
	<b>TOTALE RATEI E RISCONTI</b>	<b>5.321.534,00</b>	<b>0,00</b>	<b>5.321.534,00</b>
	<b>TOTALE ATTIVO</b>	<b>116.848.257,30</b>	<b>120.696.558,07</b>	<b>-3.848.300,77</b>



2015

Gestione n. 31

PASSIVO				
Codice Conto	Denominazione conto	Consistenza al 31/12/2015	Consistenza al 31/12/2014	Variazioni
<b>A</b>	<b>PATRIMONIO NETTO</b>			
VIII	Avanzi (Disavanzi) economici portati a nuovo			
1	Avanzi (Disavanzi) economici portati a nuovo			
	Avanzi esercizi precedenti	108.662.461,40	202.225.343,58	-93.562.882,18
	Disavanzo economico esercizi precedenti	0,00	0,00	0,00
	<b>TOTALE</b>	<b>108.662.461,40</b>	<b>202.225.343,58</b>	<b>-93.562.882,18</b>
IX	Avanzo (Disavanzo) economico d'esercizio			
1	Avanzo (Disavanzo) economico d'esercizio			
	Disavanzo economico d'esercizio	-1.160.314,37	-93.562.882,18	92.402.567,81
	<b>TOTALE</b>	<b>-1.160.314,37</b>	<b>-93.562.882,18</b>	<b>92.402.567,81</b>
	<b>TOTALE PATRIMONIO NETTO</b>	<b>107.502.147,03</b>	<b>108.662.461,40</b>	<b>-1.160.314,37</b>
<b>C</b>	<b>FONDI PER RISCHI ED ONERI</b>			
I	Fondi per Rischi ed oneri			
3	per altri rischi e oneri futuri			
	FONDO DI ACCANTONAMENTO DEGLI INTERESSI ATTIVI SUL C/C CON LA GESTIONE PER LA PRODUZIONE DEI SERVIZI, PER ANTICIPAZIONI ALLE GESTIONI DEFICITARIE, RELATIVI AI FONDI DI SOLIDARIETA' DI CUI AGLI ARTICOLI DA 26 A 40, DEL DECRETO LEGISLATIVO N. 148/2015	1.052.410,00	0,00	1.052.410,00
	<b>TOTALE</b>	<b>1.052.410,00</b>	<b>0,00</b>	<b>1.052.410,00</b>
	<b>TOTALE FONDI PER RISCHI ED ONERI</b>	<b>1.052.410,00</b>	<b>0,00</b>	<b>1.052.410,00</b>
<b>E</b>	<b>DEBITI</b>			
I	Debiti			
10	Debiti verso iscritti, soci e terzi per prestazioni dovute			
	Debiti per le spese per prestazioni istituzionali	8.206.613,46	6.716.183,20	1.490.430,26
11	Debiti verso lo Stato ed altri soggetti pubblici			
	Debiti per trasferimenti passivi allo Stato e ad altri soggetti pubblici	87.086,81	2.032,61	85.054,20
12	Debiti diversi			
	Rapporti di c/c tra le gestioni e la gestione per la produzione dei servizi	0,00	0,00	0,00
	<b>TOTALE</b>	<b>8.293.700,27</b>	<b>6.718.215,81</b>	<b>1.575.484,46</b>
	<b>TOTALE DEBITI</b>	<b>8.293.700,27</b>	<b>6.718.215,81</b>	<b>1.575.484,46</b>
<b>F</b>	<b>RATEI E RISCOINTI</b>			
I	Ratei e Risconti			
2	Risconti passivi			
	Risconti passivi	0,00	5.315.880,86	-5.315.880,86
	<b>TOTALE</b>	<b>0,00</b>	<b>5.315.880,86</b>	<b>-5.315.880,86</b>
	<b>TOTALE RATEI E RISCOINTI</b>	<b>0,00</b>	<b>5.315.880,86</b>	<b>-5.315.880,86</b>
	<b>TOTALE PASSIVO</b>	<b>116.848.257,30</b>	<b>120.696.558,07</b>	<b>-3.848.300,77</b>

IL PRESIDENTE

TITO MICHELE BOERI

Gestione n. 31

2015

**FONDO DI SOLIDARIETÀ PER IL SOSTEGNO DEL REDDITO, DELL'OCCUPAZIONE E DELLA RICONVERSIONE  
E RIQUALIFICAZIONE PROFESSIONALE DEL PERSONALE DEL CREDITO**

**CONTO ECONOMICO DELL'ANNO 2015**

Codice Conto	Denominazione conto	Consuntivo 2015	Consuntivo 2014	Variazioni
<b>A</b>	<b>VALORE DELLA PRODUZIONE</b>			
A. 01	PROVENTI E CORRISPETTIVI PER LA PRODUZIONE DELLE PRESTAZIONI E/O SERVIZI			
	ENTRATE ACCERTATE NELL'ESERCIZIO			
	Aliquote contributive a carico dei datori di lavoro e/o degli iscritti	775.480.014,74	758.917.374,78	16.562.639,96
	Quote di partecipazione degli iscritti all'onere di specifiche gestioni	832.806,17	1.672.508,07	-839.701,90
	RETTIFICA DELLE ENTRATE ACCERTATE NELL'ESERCIZIO CON I MOVIMENTI DEI RATEI E DEI RISCONTI			
	Contributi a carico dei datori di lavoro e/o degli iscritti (Ratei attivi finali)	5.321.534,00	0,00	5.321.534,00
	Contributi a carico dei datori di lavoro e/o degli iscritti (Ratei attivi iniziali)	0,00	-39.316.608,54	39.316.608,54
	Contributi a carico dei datori di lavoro e/o degli iscritti (risconti passivi finali)	0,00	-5.315.880,86	5.315.880,86
	Contributi a carico dei datori di lavoro e/o degli iscritti (Risconti passivi iniziali)	5.315.880,86	11.040.717,34	-5.724.836,48
	<b>TOTALE PROVENTI E CORRISPETTIVI PER LA PRODUZIONE DELLE PRESTAZIONI E/O SERVIZI</b>	<b>786.950.235,77</b>	<b>726.998.110,79</b>	<b>59.952.124,98</b>
	<b>TOTALE VALORE DELLA PRODUZIONE</b>	<b>786.950.235,77</b>	<b>726.998.110,79</b>	<b>59.952.124,98</b>
<b>B</b>	<b>COSTO DELLA PRODUZIONE</b>			
B. 06	COSTI PER ACQUISTO MATERIE PRIME, SUSSIDIARIE, CONSUMO E MERCI			
B. 06 A	PRESTAZIONI ISTITUZIONALI			
	SPESE IMPEGNATE NELL'ESERCIZIO			
	Poste correttive e compensative di spese correnti per prestazioni istituzionali	3.258.000,78	6.029.968,89	-2.771.968,11
	Spese per prestazioni	-593.572.095,87	-619.545.446,38	25.973.350,51
	<b>TOTALE COSTI PER ACQUISTO MATERIE PRIME, SUSSIDIARIE, CONSUMO E MERCI</b>	<b>-590.314.095,09</b>	<b>-613.515.477,49</b>	<b>23.201.382,40</b>
B. 13	ACCANTONAMENTI AI FONDI PER ONERI			
	QUOTE DI ACCANTONAMENTO DELL'ESERCIZIO			
	Assegnazioni e prelievi da riserve tecniche e fondi per la copertura di oneri futuri	-1.052.410,00	0,00	-1.052.410,00
	<b>TOTALE ACCANTONAMENTI AI FONDI PER ONERI</b>	<b>-1.052.410,00</b>	<b>0,00</b>	<b>-1.052.410,00</b>
B. 14	ONERI DIVERSI DI GESTIONE			
	SPESE IMPEGNATE NELL'ESERCIZIO			
	Oneri per il trasferimento allo Stato delle economie derivanti dalla riduzione degli stanziamenti relativi a spese di amministrazione	-789.303,26	-606.030,60	-183.272,66
	Spese di amministrazione	-3.822.395,31	-3.795.749,72	-26.645,59
	Trasferimenti passivi	-156.248,28	-486.353,66	330.105,38
	Valori di copertura di periodi assicurativi	-192.881.967,50	-203.504.246,51	10.622.279,01
	<b>TOTALE ONERI DIVERSI DI GESTIONE</b>	<b>-197.649.914,35</b>	<b>-208.392.380,49</b>	<b>10.742.466,14</b>
	<b>TOTALE COSTO DELLA PRODUZIONE</b>	<b>-789.016.419,44</b>	<b>-821.907.857,98</b>	<b>32.891.438,54</b>

2015

Gestione n. 31

	<b>DIFFERENZA TRA VALORI E COSTI DELLA PRODUZIONE (A) + (-B)</b>	<b>-2.066.183,67</b>	<b>-94.909.747,19</b>	<b>92.843.563,52</b>
<b>C</b>	<b>PROVENTI E ONERI FINANZIARI</b>			
C. 16	ALTRI PROVENTI FINANZIARI			
	ENTRATE ACCERTATE NELL'ESERCIZIO			
	Interessi sui c/c con INPS per anticipazioni alle gestioni deficitarie	1.052.410,00	1.473.846,00	-421.436,00
	Interessi sulle disponibilità nei c/c bancari	2.058,00	1.987,00	71,00
	Redditi degli investimenti patrimoniali	17.487,00	13.849,00	3.638,00
	<b>TOTALE ALTRI PROVENTI FINANZIARI</b>	<b>1.071.955,00</b>	<b>1.489.682,00</b>	<b>-417.727,00</b>
	<b>TOTALE PROVENTI E ONERI FINANZIARI</b>	<b>1.071.955,00</b>	<b>1.489.682,00</b>	<b>-417.727,00</b>
<b>E</b>	<b>PROVENTI E ONERI STRAORDINARI</b>			
E. 23	SOPRAVVENIENZE PASSIVE ED INSUSSISTENZE DELL'ATTIVO DERIVANTI DALLA GESTIONE DEI RESIDUI			
	SOPRAVVENIENZE PASSIVE ED INSUSSISTENZE DELL'ATTIVO DERIVANTI DALLA GESTIONE DEI RESIDUI			
	Eliminazione residui attivi	-156,27	0,00	-156,27
	<b>TOTALE SOPRAVVENIENZE PASSIVE ED INSUSSISTENZE DELL'ATTIVO DERIVANTI DALLA GESTIONE DEI RESIDUI</b>	<b>-156,27</b>	<b>0,00</b>	<b>-156,27</b>
	<b>TOTALE PROVENTI E ONERI STRAORDINARI</b>	<b>-156,27</b>	<b>0,00</b>	<b>-156,27</b>
	<b>RISULTATO PRIMA DELLE IMPOSTE (A) + (-B) + (-C) + (-D) + (E)</b>	<b>-994.384,94</b>	<b>-93.420.065,19</b>	<b>92.425.680,25</b>
<b>F</b>	<b>IMPOSTE DELL'ESERCIZIO</b>			
F. 01	IMPOSTE DELL'ESERCIZIO			
	SPESE IMPEGNATE NELL'ESERCIZIO			
	IRPEG su operazioni commerciali ed altri oneri tributari	-165.929,43	-142.816,99	-23.112,44
	<b>TOTALE IMPOSTE DELL'ESERCIZIO</b>	<b>-165.929,43</b>	<b>-142.816,99</b>	<b>-23.112,44</b>
	<b>TOTALE IMPOSTE DELL'ESERCIZIO</b>	<b>-165.929,43</b>	<b>-142.816,99</b>	<b>-23.112,44</b>
	<b>AVANZO ECONOMICO / DISAVANZO ECONOMICO</b>	<b>-1.160.314,37</b>	<b>-93.562.882,18</b>	<b>92.402.567,81</b>

Gestione n. 31

2015

## ALLEGATI

Allegato 1

## CONTRIBUTI A CARICO DEI DATORI DI LAVORO E DEGLI ISCRITTI

DESCRIZIONE	CONSUNTIVO 2015						CONSUNTIVO 2014	VARIAZIONI
	ACCERTATE NEL 2015	Risconto al 31.12.2014	Rateo al 31.12.2014	Rateo al 31.12.2015	Risconto al 31.12.2015	DATO ECONOMICO		
CONTRIBUTO FINANZIAMENTO ASSEGNO STRAORDINARIO (*)	559.119.925,55	0,00	0,00	0,00	0,00	559.119.925,55	549.550.374,11	9.569.551,44
CONTRIBUTO STRAORDINARIO : PER LA COPERTURA CORRELATA DEI PERIODI DI EROGAZIONE DELL'ASSEGNO STRAORDINARIO AC	169.875.283,48	0,00	0,00	0,00	0,00	169.875.283,48	124.422.928,79	45.452.354,69
CONTRIBUTO ORDINARIO	43.762.214,26	0,00	0,00	5.321.534,00	0,00	49.083.748,26	0,00	49.083.748,26
CONTRIBUTO STRAORDINARIO : PER LA COPERTURA CORRELATA DEI PERIODI DI EROGAZIONE DELL'ASSEGNO STRAORDINARIO AP	1.455.822,78	0,00	0,00	0,00	0,00	1.455.822,78	49.129.004,33	-47.673.181,55
CONTRIBUTI PARZ. ASS. EMERGENZIALE (50% CARICO DATORE LAVORO)	574.583,50	3.826.063,88	0,00	0,00	0,00	4.400.647,38	886.684,00	3.513.963,38
CONTRIBUTO ADDIZIONALE	419.945,38	0,00	0,00	0,00	0,00	419.945,38	981.937,93	-561.992,55
CONTRIBUTI FIGURATIVI ASS. EMERGENZIALE (50% CARICO DATORE LAVORO)	197.744,53	1.489.816,98	0,00	0,00	0,00	1.687.561,51	354.673,56	1.332.887,95
CONTRIBUTO RICOLLOCAZIONE PROFESSIONALE OUTPLACEMENT	74.495,26	0,00	0,00	0,00	0,00	74.495,26	0,00	74.495,26
<b>TOTALE ALLEGATO 1</b>	<b>775.480.014,74</b>	<b>5.315.880,86</b>	<b>0,00</b>	<b>5.321.534,00</b>	<b>0,00</b>	<b>786.117.429,60</b>	<b>725.325.602,72</b>	<b>60.791.826,88</b>

2015

Gestione n. 31

Allegato 2

## SPESE PER PRESTAZIONI ISTITUZIONALI

DESCRIZIONE	CONSUNTIVO 2015				CONSUNTIVO 2014	VARIAZIONI
	IMPEGNATE NEL 2015	Rateo al 31.12.2014	Rateo al 31.12.2015	DATO ECONOMICO		
ASSEGNO STRAORDINARIO	569.747.054,57	0,00	0,00	569.747.054,57	559.278.392,54	10.468.662,03
ASSEGNO ORDINARIO	21.838.159,77	0,00	0,00	21.838.159,77	51.218.063,72	-29.379.903,95
ASSEGNO EMERGENZIALE	1.304.428,36	0,00	0,00	1.304.428,36	1.773.367,79	-468.939,43
INTERVENTI FORMATIVI	568.053,17	0,00	0,00	568.053,17	7.275.622,33	-6.707.569,16
ONERI PER PROGRAMMI DI SUPPORTO ALLA RICOLLOCAZIONE PROFESSIONALE (OUTPLACEMENT)	114.400,00	0,00	0,00	114.400,00	0,00	114.400,00
<b>TOTALE A CARICO DELLA GESTIONE (A)</b>	<b>593.572.095,87</b>	<b>0,00</b>	<b>0,00</b>	<b>593.572.095,87</b>	<b>619.545.446,38</b>	<b>-25.973.350,51</b>
<b>TOTALE A CARICO PT E GIAS (B)</b>	<b>0,00</b>	<b>0,00</b>	<b>0,00</b>	<b>0,00</b>	<b>0,00</b>	<b>0,00</b>
<b>SPESE PER PRESTAZIONI ISTITUZIONALI (A+B)</b>	<b>593.572.095,87</b>	<b>0,00</b>	<b>0,00</b>	<b>593.572.095,87</b>	<b>619.545.446,38</b>	<b>-25.973.350,51</b>

Gestione n. 31

2015

Allegato 3

## TRASFERIMENTI AD ALTRE GESTIONI DELL'I.N.P.S.

DESCRIZIONE	CONSUNTIVO 2015	CONSUNTIVO 2014	VARIAZIONI
AL FONDO PENSIONI LAVORATORI DIPENDENTI:			
TRASFERIMENTO AD ALTRE GESTIONI INPS :ONERE CONTRIBUTI FIGURATIVI ASSEGNO EMERGENZIALE	3.375.123,02	709.347,12	2.665.775,90
TRASFERIMENTO AD ALTRE GESTIONI INPS :ONERE CONTRIBUTI FIGURATIVI ASSEGNO ORDINARIO	12.454.302,52	29.209.662,00	-16.755.359,48
TRASFERIMENTO AD ALTRE GESTIONI INPS :ONERE CONTRIBUTI FIGURATIVI ASSEGNO STRAORDINARIO	171.331.106,26	173.585.237,39	-2.254.131,13
<b>TOTALE ALLEGATO 3</b>	<b>187.160.531,80</b>	<b>203.504.246,51</b>	<b>-16.343.714,71</b>



Rendiconto 2015

32. FONDO DI SOLIDARIETÀ PER IL SOSTEGNO DEL REDDITO,  
DELL'OCCUPAZIONE E DELLA RICONVERSIONE E RIQUALIFICAZIONE  
PROFESSIONALE DEL PERSONALE DEL CREDITO COOPERATIVO



## RENDICONTO 2015

# 32. FONDO DI SOLIDARIETÀ PER IL SOSTEGNO DEL REDDITO, DELL'OCCUPAZIONE E DELLA RICONVERSIONE E RIQUALIFICAZIONE PROFESSIONALE DEL PERSONALE DEL CREDITO COOPERATIVO

### RELAZIONE DEL DIRETTORE GENERALE

- Sintesi della situazione economica e patrimoniale

### BILANCIO CONSUNTIVO

- Situazione patrimoniale al 31 dicembre 2015
- Conto economico

### ALLEGATI

- Contributi a carico dei datori di lavoro e degli iscritti
- Spese per prestazioni istituzionali



## RELAZIONE DEL DIRETTORE GENERALE

Il bilancio consuntivo dell'anno 2015 del Fondo di solidarietà per il sostegno del reddito, dell'occupazione e della riconversione e riqualificazione professionale del personale del credito cooperativo, è composto dal conto economico e dallo stato patrimoniale ed evidenzia i seguenti risultati di sintesi:

Avanzo economico di 5,579 mln

Avanzo patrimoniale di 61,925 mln

L'articolo 3 della legge n. 92/2012, recante norme in tema di riforma del mercato del lavoro, ha previsto che, al fine di definire un sistema inteso ad assicurare adeguate forme di sostegno al reddito per i lavoratori dei diversi settori economici, le organizzazioni sindacali e imprenditoriali comparativamente più rappresentative a livello nazionale, stipulino accordi e contratti collettivi, anche intersettoriali, aventi ad oggetto la costituzione di Fondi di solidarietà che hanno lo scopo di fornire uno strumento di supporto che favorisca il mutamento e il rinnovamento delle professionalità e realizzi politiche attive di sostegno del reddito e dell'occupazione, nell'ambito e in connessione con processi di ristrutturazione, di situazioni di crisi, di riorganizzazione aziendale, di riduzione o trasformazione di attività o di lavoro, per i settori non coperti dalla normativa in materia di integrazione salariale.

In particolare, il comma 42 del citato art. 3 ha previsto l'adeguamento della disciplina dei Fondi di solidarietà, istituiti ai sensi dell'articolo 2, comma 28, della legge n. 662 del 23 dicembre 1996, alle norme della medesima legge n. 92/2012, con decreti interministeriali adottati sulla base di accordi e contratti collettivi da stipulare tra le organizzazioni comparativamente più rappresentative a livello nazionale.

Il successivo comma 43 dispone, altresì, che l'entrata in vigore dei decreti di cui al menzionato comma 42 determini l'abrogazione dei previgenti decreti ministeriali recanti i regolamenti dei fondi stessi.

Con l'adozione del decreto interministeriale 82761 del 20 giugno 2014 è stato istituito il fondo di cui trattasi ed abrogato il decreto interministeriale n.157/2000.

2015

Gestione n. 32

Il fondo, inizialmente adeguato a norma dell'art.3, c. 42, della legge 92/2012 alle disposizioni del medesimo articolo, rientra nel riordino degli ammortizzatori sociali in costanza di rapporto di lavoro, attuato dal D.Lgs. 148/215 in vigore dal 24 settembre 2015 .

Nel rinviare all'allegato A della relazione del bilancio generale il commento concernente l'evoluzione normativa che ha caratterizzato la gestione nell'esercizio 2015, si riportano in forma aggregata, nella tabella che segue, i dati espressi in migliaia di euro relativi al valore della produzione, costo della produzione, proventi ed oneri finanziari, risultato d'esercizio e avanzo patrimoniale accertati per il 2015, raffrontati con i corrispondenti dati accertati per il 2014.

Gestione n. 32

2015

**FONDO DI SOLIDARIETÀ PER IL SOSTEGNO DEL REDDITO, DELL'OCCUPAZIONE E DELLA RICONVERSIONE  
E RIQUALIFICAZIONE PROFESSIONALE DEL PERSONALE DEL CREDITO COOPERATIVO**

**SINTESI DELLA SITUAZIONE ECONOMICA E PATRIMONIALE**  
(dati in migliaia)

DENOMINAZIONE CONTO	CONSUNTIVO 2015	CONSUNTIVO 2014	VARIAZIONI
<b>AVANZO/DISAVANZO PATRIMONIALE NETTO ALL'INIZIO DELL'ESERCIZIO:</b>			
Riserve Legali	0	0	0
Avanzo/Disavanzo	56.346	62.815	-6.469
<b>Totale</b>	<b>56.346</b>	<b>62.815</b>	<b>-6.469</b>
<b>VALORE DELLA PRODUZIONE</b>			
PROVENTI E CORRISPETTIVI PER LA PRODUZIONE DELLE PRESTAZIONI E/O SERVIZI			
Aliquote contributive a carico dei datori di lavoro e/o degli iscritti	26.446	10.872	15.574
Quote di partecipazione degli iscritti all'onere di specifiche gestioni	18	11	7
<b>TOTALE PROVENTI E CORRISPETTIVI PER LA PRODUZIONE DELLE PRESTAZIONI E/O SERVIZI</b>	<b>26.464</b>	<b>10.883</b>	<b>15.581</b>
<b>TOTALE VALORE DELLA PRODUZIONE</b>	<b>26.464</b>	<b>10.883</b>	<b>15.581</b>
<b>COSTO DELLA PRODUZIONE</b>			
COSTI PER ACQUISTO MATERIE PRIME, SUSSIDIARIE, CONSUMO E MERCI			
Poste correttive e compensative di spese correnti per prestazioni istituzionali	81	32	49
Spese per prestazioni	-16.256	-14.762	-1.494
<b>TOTALE COSTI PER ACQUISTO MATERIE PRIME, SUSSIDIARIE, CONSUMO E MERCI</b>	<b>-16.175</b>	<b>-14.730</b>	<b>-1.445</b>
ACCANTONAMENTI A FONDI ONERI	-296	0	-296
ONERI DIVERSI DI GESTIONE			
Oneri per il trasferimento allo Stato delle economie derivanti dalla riduzione degli stanziamenti relativi a spese di amministrazione	-88	-69	-19
Spese di amministrazione	-427	-432	5
Trasferimenti passivi	-22	0	-22
Valori di copertura di periodi assicurativi	-4.144	-2.697	-1.447
<b>TOTALE ONERI DIVERSI DI GESTIONE</b>	<b>-4.681</b>	<b>-3.198</b>	<b>-1.483</b>
<b>TOTALE COSTO DELLA PRODUZIONE</b>	<b>-21.152</b>	<b>-17.928</b>	<b>-3.224</b>
<b>DIFFERENZA TRA VALORI E COSTI DELLA PRODUZIONE (A) + (-B)</b>	<b>5.312</b>	<b>-7.045</b>	<b>12.357</b>
<b>PROVENTI ED ONERI FINANZIARI</b>			
Interessi passivi ed altri oneri finanziari	0	0	0
Altri redditi e proventi patrimoniali	301	594	-293
<b>PROVENTI ED ONERI FINANZIARI</b>	<b>301</b>	<b>594</b>	<b>-293</b>
<b>RETTIFICHE DI VALORE DI ATTIVITA' FINANZIARIE</b>	<b>0</b>	<b>0</b>	<b>0</b>
<b>PROVENTI ED ONERI STRAORDINARI</b>	<b>-16</b>	<b>0</b>	<b>-16</b>
<b>RISULTATO D'ESERCIZIO PRIMA DELLE IMPOSTE</b>	<b>5.597</b>	<b>-6.451</b>	<b>12.049</b>
<b>IMPOSTE DELL'ESERCIZIO</b>	<b>-19</b>	<b>-17</b>	<b>-2</b>
<b>RISULTATO D'ESERCIZIO</b>	<b>5.579</b>	<b>-6.469</b>	<b>12.048</b>
<b>AVANZO/DISAVANZO PATRIMONIALE NETTO AL TERMINE DELL'ESERCIZIO:</b>			

2015

Gestione n. 32

Riserve Legali	0	0	0
Avanzo/Disavanzo	61.925	56.346	5.579
<b>Totale</b>	<b>61.925</b>	<b>56.346</b>	<b>5.579</b>

\* Eventuali discordanze nelle somme algebriche sono dovute ad arrotondamenti all'unità di mln e di mgl.

Valore della produzione

L'importo è di 26,464 mln.

Il dato riguarda principalmente le aliquote contributive a carico dei datori di lavoro e degli iscritti indicato dell'allegato analitico per un importo di 26,446 mln così composto:

- 11,261 mln per contributo ordinario finanziato con contributo dello 0,36 per cento di cui lo 0,24% a carico del datore di lavoro e lo 0,12% a carico dei lavoratori, calcolato sulla retribuzione imponibile ai fini previdenziali di tutti i lavoratori dipendenti con contratto a tempo indeterminato, compresi i dirigenti. Il versamento del contributo ordinario è ripreso a partire dal gennaio 2014 a seguito della pubblicazione della circolare n. 104/2015, contenente le disposizioni amministrative relative al Fondo di solidarietà in questione;
- 11,041 mln per contributo straordinario a carico dei datori di lavoro per l'erogazione dell'assegno straordinario a sostegno del reddito, comprensivo dei costi di gestione di cui all'art. 5 comma 1 lettera b) del decreto interministeriale n. 82761 del 20/06/2014 ;
- 4,144 mln per contributo per la copertura assicurativa correlata dei periodi di erogazione dell'assegno straordinario a sostegno del reddito di cui sopra, e finanziate al 50% dal Fondo e al 50% dal datore di lavoro richiedente l'intervento.

L'importo di 18 mgl, relativo a quote di partecipazione degli iscritti, si riferisce a proventi per divieto di cumulo tra assegni straordinari e reddito.

Costo della produzione per complessivi 21,152 mln

Le spese per prestazioni, al netto delle poste correttive pari a 81 mgl, sono determinate in 16,256 mln, con un aumento di 1,494 mln rispetto al consuntivo 2014, concernono:

- per 13,036 mln l'onere per gli assegni straordinari a sostegno del reddito erogato nell'anno (integralmente finanziato dal contributo straordinario a carico dei datori di lavoro) di cui 6,811 mln determinati per effetto dell'art. 5, comma 1, lettera b), del D.I.n. 82761/2014;
- per 3,220 mln l'onere relativo al finanziamento dei programmi formativi di riconversione o riqualificazione professionale.

#### Accantonamento ai fondi

##### Quote di accantonamento nell'esercizio

- Assegnazione al Fondo di accantonamento degli interessi attivi sul c/c con la Gestione per anticipazione alle gestioni deficitarie – quantificata in 296 mgl corrisponde alla remunerazione delle disponibilità della gestione utilizzate dall'Inps nelle forme di impiego previste dal Regolamento per l'Amministrazione e la contabilità dell'Inps. Le suddette disponibilità sono state, infatti, anticipate alle gestioni deficitarie, remunerate al saggio dell'interesse legale ai sensi dell'art. 52, comma 1, lettera a) del citato regolamento (tale saggio, come stabilito dal decreto del Ministero dell'Economia e delle Finanze dell'11 dicembre 2014, è pari allo 0,5% a decorrere dal 1° gennaio 2015) e integralmente assegnate al Fondo di accantonamento degli interessi attivi sul c/c con la Gestione per anticipazione alle gestioni deficitarie su indicazione dei Ministeri vigilanti.

Gli oneri diversi di gestione ammontano a complessivi 4,681 mln e comprendono:

- Trasferimenti :
  - allo Stato o ad altri Enti per 22 mgl;
  - ad altre gestioni dell'INPS per 4,144 mln per contribuzione correlata al FPLD;
- Spese di amministrazione determinate per l'importo di 427 mgl derivano dalla ripartizione delle spese di amministrazione dell'Istituto e dalla attribuzione alle Gestioni amministrate in base ai criteri previsti dall'art.57 del regolamento di contabilità dell'INPS delle spese e si riferiscono:
  - per 382 mgl all'erogazione delle prestazioni ordinarie;
  - per 45 mgl ai costi relativi all'erogazione dell'assegno straordinario posti a carico delle aziende e compresi nel contributo straordinario.

Il costo unitario della prestazione è di 220,99 per la prima liquidazione e di 72,74 per la successiva gestione dell'assegno.

- Oneri per il trasferimento allo Stato delle economie derivanti dalla riduzione delle spese di amministrazione per un importo pari a 88 mgl.

2015

Gestione n. 32

Nel prospetto che segue sono esposte, per grandi aggregati, le varie componenti delle spese di amministrazione imputate alla gestione rispettivamente per gli anni 2015 e 2014.

Aggregati	2015	2014
	<i>(in migliaia)</i>	
Spese per il personale (dirette e indirette)	331	341
Spese per servizi affidati ad altri enti (dirette):		
- amministrazione poste e banche	2	1
Spese postali, telegrafiche e telefoniche	13	12
Illuminazione, forza motrice, riscaldamento, condizionamento, conduzione, pulizia, vigilanza, fitto locali, manutenzione e adattamento stabili	31	28
Spese per servizi informatici (comprese quote ammortamento)	35	37
Altre spese	42	35
<b>Totale</b>	<b>454</b>	<b>454</b>
meno recuperi	23	21
meno residui insussistenti	4	1
<b>Totale netto</b>	<b>427</b>	<b>432</b>

Gestione n. 32

2015

**Proventi e oneri finanziari**

Determinati in 301 mgl rappresentano la remunerazione delle disponibilità del Fondo utilizzate dall'Inps nelle forme di impiego stabilite dal Regolamento di contabilità dell'Istituto.

Nel prospetto che segue sono indicati il capitale medio disponibile, suddiviso per tipo di impiego e i redditi conseguiti con i relativi saggi di remunerazione.

Descrizione	Impieghi	Redditi	Saggio %
- c/c bancari	317.927	578	0,18
- prestiti e mutui	307.214	4.911	1,60
- anticipazioni alle gestioni deficitarie	59.106.733	295.534	0,50
<b>Totale</b>	<b>59.731.874</b>	<b>301.023</b>	<b>0,50</b>

La misura della remunerazione, che le gestioni finanziariamente passive debbono corrispondere a quelle attive, è pari al tasso di interesse legale, ai sensi dell'art. 52, comma 1, lettera a) del "Regolamento per l'amministrazione e la contabilità dell'INPS". Tale saggio, come stabilito dal Decreto del Ministro dell'Economia e delle Finanze dell'11 dicembre 2014, è pari allo 0,5% a decorrere dal 1° gennaio 2015.

**Risultato d'esercizio**

Il movimento economico dell'anno evidenzia il valore della produzione per 26,464 mln ed il costo della produzione per 21,152 mln con una differenza di 5,312 mln dalla quale, aggiungendo il saldo dei proventi e oneri finanziari, deriva un avanzo d'esercizio di 5,579 mln.

2015

Gestione n. 32

Nel prospetto che segue sono evidenziate le componenti patrimoniali relative all'anno 2015 e 2014.

SITUAZIONE PATRIMONIALE			
	Al 31/12/2015	Al 31/12/2014	Variazioni
migliaia di euro			
<b>ATTIVITA'</b>			
Immobilizzazioni Materiali	8	7	1
Immobilizzazioni Finanziarie	305	320	-15
Residui attivi	68	89	-21
Disponibilità	62.007	56.033	5.974
<b>TOTALE ATTIVITA'</b>	<b>62.388</b>	<b>56.449</b>	<b>5.939</b>
<b>PASSIVITA'</b>			
<b>PATRIMONIO NETTO</b>	<b>61.925</b>	<b>56.346</b>	<b>5.579</b>
Fondi per rischi e oneri	296	0	296
Debiti	167	103	64
<b>TOTALE PASSIVITA'</b>	<b>62.388</b>	<b>56.449</b>	<b>5.939</b>



Gestione n. 32

2015

Circa le voci dello stato patrimoniale si evidenzia quanto segue.

#### Immobilizzazioni materiali

Quota di partecipazione all'acquisizione di immobili strumentali adibiti ad uffici - L'importo di 8 mgl rappresenta la quota parte del valore degli immobili strumentali dell'Istituto attribuita al Fondo, ai sensi dell'art. 68 del citato Regolamento di contabilità.

#### Immobilizzazioni finanziarie

Quota di partecipazione agli investimenti patrimoniali unitari - L'importo di 305 mgl riguarda la quota di partecipazione del Fondo agli investimenti patrimoniali dell'Istituto in attuazione delle disposizioni contenute nel regolamento di contabilità.

#### Disponibilità

Credito in conto corrente con l'INPS – Risulta pari a 62,007 mln, con un aumento di 5,974 mln .

Avanzo patrimoniale – Alla fine dell'esercizio il Fondo presenta un avanzo patrimoniale di 61,925 mln con un aumento rispetto all'inizio dell'anno di 5,579 mln.

#### Fondo rischi e oneri – Altri rischi e oneri futuri.

Fondo di accantonamento degli interessi attivi sul c/c con la gestione per la produzione dei servizi, per anticipazioni alle gestioni deficitarie, relative ai Fondi di solidarietà di cui agli articoli da 26 a 40, del decreto legislativo n. 148/2015, per un ammontare pari a 296 mgl.

Al riguardo, i Ministeri vigilanti, hanno invitato l'Inps a non utilizzare gli interessi attivi riconosciuti nei rapporti finanziari tra fondi e gestioni amministrati dall'INPS con riferimento ai Fondi di solidarietà di cui al decreto legislativo n. 148/2015, non configurandosi detti interessi come effettive coperture finanziarie acquisite all'esterno.

Si è provveduto, pertanto, ad effettuare gli opportuni adeguamenti contabili mediante l'istituzione di un apposito Fondo indisponibile dove sono stati accantonati integralmente gli interessi attivi riconosciuti alla gestione per effetto delle anticipazioni alle gestioni deficitarie.

2015

Gestione n. 32

## Debiti

Residui passivi – Figurano per complessivi 167 mgl ed attengono principalmente al debito verso i beneficiari :

- degli assegni straordinari per 125 mgl ;
- degli assegni ordinari di cui all'art.5, comma 1 lettera A) punti 2 e3 del D.l. n. 82761/2014, per 20 mgl.

IL DIRETTORE CENTRALE  
BILANCIO E SERVIZI FISCALI



IL DIRETTORE GENERALE



INPS - UFF. OO.CC. - Pervenuto il 29 LUG. 2016

Gestione n. 32

2015

## BILANCIO CONSUNTIVO

FONDO DI SOLIDARIETÀ PER IL SOSTEGNO DEL REDDITO, DELL'OCCUPAZIONE E DELLA RICONVERSIONE  
E RIQUALIFICAZIONE PROFESSIONALE DEL PERSONALE DEL CREDITO COOPERATIVO

## SITUAZIONE PATRIMONIALE AL 31 DICEMBRE 2015

ATTIVO				
Codice Conto	Denominazione conto	Consistenza al 31/12/2015	Consistenza al 31/12/2014	Variazioni
<b>B</b>	<b>IMMOBILIZZAZIONI</b>			
II	Immobilizzazioni Materiali			
1	Terreni e fabbricati			
	Quota di partecipazione all'acquisizione di immobili strumentali adibiti ad uffici	7.918,24	7.495,09	423,15
	<b>TOTALE</b>	<b>7.918,24</b>	<b>7.495,09</b>	<b>423,15</b>
III	Immobilizzazioni Finanziarie			
4	Crediti finanziari diversi			
	Quota di partecipazione agli invest. patr. unitari	305.478,73	319.571,99	-14.093,26
	<b>TOTALE</b>	<b>305.478,73</b>	<b>319.571,99</b>	<b>-14.093,26</b>
	<b>TOTALE IMMOBILIZZAZIONI</b>	<b>313.396,97</b>	<b>327.067,08</b>	<b>-13.670,11</b>
<b>C</b>	<b>ATTIVO CIRCOLANTE</b>			
II	Residui attivi			
2	Crediti verso iscritti, soci e terzi			
	Crediti per aliquote contributive a carico dei datori di lavoro e/o degli iscritti	44.982,96	47.537,79	-2.554,83
	Crediti per poste correttive e compensative di spese correnti	22.720,91	41.653,26	-18.932,35
	<b>TOTALE</b>	<b>67.703,87</b>	<b>89.191,05</b>	<b>-21.487,18</b>
IV	Disponibilità liquide			
3	Denaro e valori in cassa			
	Rapporti di c/c tra le gestioni e la gestione per la produzione dei servizi	62.007.114,72	56.032.677,40	5.974.437,32
	<b>TOTALE</b>	<b>62.007.114,72</b>	<b>56.032.677,40</b>	<b>5.974.437,32</b>
	<b>TOTALE ATTIVO CIRCOLANTE</b>	<b>62.074.818,59</b>	<b>56.121.868,45</b>	<b>5.952.950,14</b>
<b>D</b>	<b>RATEI E RISCONTI</b>			
I	Ratei e Risconti			
1	Ratei attivi			
	Ratei attivi	0,00	0,00	0,00
	<b>TOTALE</b>	<b>0,00</b>	<b>0,00</b>	<b>0,00</b>
	<b>TOTALE RATEI E RISCONTI</b>	<b>0,00</b>	<b>0,00</b>	<b>0,00</b>
	<b>TOTALE ATTIVO</b>	<b>62.388.215,56</b>	<b>56.448.935,53</b>	<b>5.939.280,03</b>

2015

Gestione n. 32

PASSIVO				
Codice Conto	Denominazione conto	Consistenza al 31/12/2015	Consistenza al 31/12/2014	Variazioni
<b>A</b>	<b>PATRIMONIO NETTO</b>			
VIII	Avanzi (Disavanzi) economici portati a nuovo			
1	Avanzi (Disavanzi) economici portati a nuovo			
	Avanzi esercizi precedenti	56.346.020,35	62.814.702,87	-6.468.682,52
	<b>TOTALE</b>	<b>56.346.020,35</b>	<b>62.814.702,87</b>	<b>-6.468.682,52</b>
IX	Avanzo (Disavanzo) economico d'esercizio			
1	Avanzo (Disavanzo) economico d'esercizio			
	Avanzo di esercizio	5.579.150,61	0,00	5.579.150,61
	Disavanzo economico d'esercizio	0,00	-6.468.682,52	6.468.682,52
	<b>TOTALE</b>	<b>5.579.150,61</b>	<b>-6.468.682,52</b>	<b>12.047.833,13</b>
	<b>TOTALE PATRIMONIO NETTO</b>	<b>61.925.170,96</b>	<b>56.346.020,35</b>	<b>5.579.150,61</b>
<b>C</b>	<b>FONDI PER RISCHI ED ONERI</b>			
I	Fondi per Rischi ed oneri			
3	per altri rischi e oneri futuri			
	FONDO DI ACCANTONAMENTO DEGLI INTERESSI ATTIVI SUL C/C CON LA GESTIONE PER LA PRODUZIONE DEI SERVIZI, PER ANTICIPAZIONI ALLE GESTIONI DEFICITARIE, RELATIVI AI FONDI DI SOLIDARIETA' DI CUI AGLI ARTICOLI DA 26 A 40, DEL DECRETO LEGISLATIVO N. 148/2015	295.534,00	0,00	295.534,00
	<b>TOTALE</b>	<b>295.534,00</b>	<b>0,00</b>	<b>295.534,00</b>
	<b>TOTALE FONDI PER RISCHI ED ONERI</b>	<b>295.534,00</b>	<b>0,00</b>	<b>295.534,00</b>
<b>E</b>	<b>DEBITI</b>			
I	Debiti			
10	Debiti verso iscritti, soci e terzi per prestazioni dovute			
	Debiti per le spese per prestazioni istituzionali	145.100,77	102.788,69	42.312,08
11	Debiti verso lo Stato ed altri soggetti pubblici			
	Debiti per trasferimenti passivi allo Stato e ad altri soggetti pubblici	22.409,83	126,49	22.283,34
12	Debiti diversi			
	Rapporti di c/c tra le gestioni e la gestione per la produzione dei servizi	0,00	0,00	0,00
	<b>TOTALE</b>	<b>167.510,60</b>	<b>102.915,18</b>	<b>64.595,42</b>
	<b>TOTALE DEBITI</b>	<b>167.510,60</b>	<b>102.915,18</b>	<b>64.595,42</b>
<b>F</b>	<b>RATEI E RISCONTI</b>			
I	Ratei e Risconti			
2	Risconti passivi			
	Risconti passivi	0,00	0,00	0,00
	<b>TOTALE</b>	<b>0,00</b>	<b>0,00</b>	<b>0,00</b>
	<b>TOTALE RATEI E RISCONTI</b>	<b>0,00</b>	<b>0,00</b>	<b>0,00</b>
	<b>TOTALE PASSIVO</b>	<b>62.388.215,56</b>	<b>56.448.935,53</b>	<b>5.939.280,03</b>

IL PRESIDENTE

TITO MICHELE BOERI

Gestione n. 32

2015

**FONDO DI SOLIDARIETÀ PER IL SOSTEGNO DEL REDDITO, DELL'OCCUPAZIONE E DELLA RICONVERSIONE  
E RIQUALIFICAZIONE PROFESSIONALE DEL PERSONALE DEL CREDITO COOPERATIVO**

**CONTO ECONOMICO DELL'ANNO 2015**

Codice Conto	Denominazione conto	Consuntivo 2015	Consuntivo 2014	Variazioni
<b>A</b>	<b>VALORE DELLA PRODUZIONE</b>			
A. 01	PROVENTI E CORRISPETTIVI PER LA PRODUZIONE DELLE PRESTAZIONI E/O SERVIZI			
	ENTRATE ACCERTATE NELL'ESERCIZIO			
	Aliquote contributive a carico dei datori di lavoro e/o degli iscritti	26.446.464,04	11.342.787,16	15.103.676,88
	Quote di partecipazione degli iscritti all'onere di specifiche gestioni	17.912,64	10.832,67	7.079,97
	RETTIFICA DELLE ENTRATE ACCERTATE NELL'ESERCIZIO CON I MOVIMENTI DEI RATEI E DEI RISCONTI			
	Contributi a carico dei datori di lavoro e/o degli iscritti (Ratei attivi iniziali)	0,00	-490.600,00	490.600,00
	Contributi a carico dei datori di lavoro e/o degli iscritti (Risconti passivi iniziali)	0,00	19.984,86	-19.984,86
	<b>TOTALE PROVENTI E CORRISPETTIVI PER LA PRODUZIONE DELLE PRESTAZIONI E/O SERVIZI</b>	<b>26.464.376,68</b>	<b>10.883.004,69</b>	<b>15.581.371,99</b>
	<b>TOTALE VALORE DELLA PRODUZIONE</b>	<b>26.464.376,68</b>	<b>10.883.004,69</b>	<b>15.581.371,99</b>
<b>B</b>	<b>COSTO DELLA PRODUZIONE</b>			
B. 06	COSTI PER ACQUISTO MATERIE PRIME, SUSSIDIARIE, CONSUMO E MERCI			
B. 06 A	PRESTAZIONI ISTITUZIONALI			
	SPESE IMPEGNATE NELL'ESERCIZIO			
	Poste correttive e compensative di spese correnti per prestazioni istituzionali	81.240,99	31.760,78	49.480,21
	Spese per prestazioni	-16.255.774,31	-14.762.092,75	-1.493.681,56
	<b>TOTALE COSTI PER ACQUISTO MATERIE PRIME, SUSSIDIARIE, CONSUMO E MERCI</b>	<b>-16.174.533,32</b>	<b>-14.730.331,97</b>	<b>-1.444.201,35</b>
B. 13	ACCANTONAMENTI AI FONDI PER ONERI			
	QUOTE DI ACCANTONAMENTO DELL'ESERCIZIO			
	Assegnazioni e prelievi da riserve tecniche e fondi per la copertura di oneri futuri	-295.534,00	0,00	-295.534,00
	<b>TOTALE ACCANTONAMENTI AI FONDI PER ONERI</b>	<b>-295.534,00</b>	<b>0,00</b>	<b>-295.534,00</b>
B. 14	ONERI DIVERSI DI GESTIONE			
	SPESE IMPEGNATE NELL'ESERCIZIO			
	Oneri per il trasferimento allo Stato delle economie derivanti dalla riduzione degli stanziamenti relativi a spese di amministrazione	-88.260,56	-68.674,17	-19.586,39
	Spese di amministrazione	-427.297,65	-432.197,91	4.900,26
	Trasferimenti passivi	-22.409,83	-126,49	-22.283,34
	Valori di copertura di periodi assicurativi	-4.143.710,17	-2.697.007,35	-1.446.702,82
	<b>TOTALE ONERI DIVERSI DI GESTIONE</b>	<b>-4.681.678,21</b>	<b>-3.198.005,92</b>	<b>-1.483.672,29</b>
	<b>TOTALE COSTO DELLA PRODUZIONE</b>	<b>-21.151.745,53</b>	<b>-17.928.337,89</b>	<b>-3.223.407,64</b>
	<b>DIFFERENZA TRA VALORI E COSTI DELLA PRODUZIONE (A) + (-B)</b>	<b>5.312.631,15</b>	<b>-7.045.333,2</b>	<b>12.357.964,35</b>
<b>C</b>	<b>PROVENTI E ONERI FINANZIARI</b>			
C. 16	ALTRI PROVENTI FINANZIARI			

2015

Gestione n. 32

		ENTRATE ACCERTATE NELL'ESERCIZIO			
		Interessi sui c/c con INPS per anticipazioni alle gestioni deficitarie	295.534,00	587.280,00	-291.746,00
		Interessi sulle disponibilità nei c/c bancari	578,00	792,00	-214,00
		Redditi degli investimenti patrimoniali	4.911,00	5.518,00	-607,00
		<b>TOTALE ALTRI PROVENTI FINANZIARI</b>	<b>301.023,00</b>	<b>593.590,00</b>	<b>-292.567,00</b>
		<b>TOTALE PROVENTI E ONERI FINANZIARI</b>	<b>301.023,00</b>	<b>593.590,00</b>	<b>-292.567,00</b>
<b>E</b>		<b>PROVENTI E ONERI STRAORDINARI</b>			
E. 23		SOPRAVVENIENZE PASSIVE ED INSUSSISTENZE DELL'ATTIVO DERIVANTI DALLA GESTIONE DEI RESIDUI			
		SOPRAVVENIENZE PASSIVE ED INSUSSISTENZE DELL'ATTIVO DERIVANTI DALLA GESTIONE DEI RESIDUI			
		Eliminazione residui attivi	-15.921,27	0,00	-15.921,27
		<b>TOTALE SOPRAVVENIENZE PASSIVE ED INSUSSISTENZE DELL'ATTIVO DERIVANTI DALLA GESTIONE DEI RESIDUI</b>	<b>-15.921,27</b>	<b>0,00</b>	<b>-15.921,27</b>
		<b>TOTALE PROVENTI E ONERI STRAORDINARI</b>	<b>-15.921,27</b>	<b>0,00</b>	<b>-15.921,27</b>
		<b>RISULTATO PRIMA DELLE IMPOSTE (A) + (-B) + (-C) + (-D) + (E)</b>	<b>5.597.732,88</b>	<b>-6.451.743,2</b>	<b>12.049.476,08</b>
<b>F</b>		<b>IMPOSTE DELL'ESERCIZIO</b>			
F. 01		IMPOSTE DELL'ESERCIZIO			
		SPESE IMPEGNATE NELL'ESERCIZIO			
		IRPEG su operazioni commerciali ed altri oneri tributari	-18.582,27	-16.939,32	-1.642,95
		<b>TOTALE IMPOSTE DELL'ESERCIZIO</b>	<b>-18.582,27</b>	<b>-16.939,32</b>	<b>-1.642,95</b>
		<b>TOTALE IMPOSTE DELL'ESERCIZIO</b>	<b>-18.582,27</b>	<b>-16.939,32</b>	<b>-1.642,95</b>
		<b>AVANZO ECONOMICO / DISAVANZO ECONOMICO</b>	<b>5.579.150,61</b>	<b>-6.468.682,52</b>	<b>12.047.833,13</b>

Gestione n. 32

2015

## ALLEGATI

Allegato 1

## CONTRIBUTI A CARICO DEI DATORI DI LAVORO E DEGLI ISCRITTI

DESCRIZIONE	CONSUNTIVO 2015						CONSUNTIVO 2014	VARIAZIONI
	ACCERTATE NEL 2015	Risconto al 31.12.2014	Rateo al 31.12.2014	Rateo al 31.12.2015	Risconto al 31.12.2015	DATO ECONOMICO		
CONTRIBUTO ORDINARIO	11.261.224,88	0,00	0,00	0,00	0,00	11.261.224,88	61.106,79	11.200.118,09
CONTRIBUTO STRAORDINARIO PER LA COPERTURA DEGLI ASSEGNI STRAORDINARI	11.041.528,99	0,00	0,00	0,00	0,00	11.041.528,99	8.094.073,02	2.947.455,97
CONTRIBUTI STRAORDINARI: PER LA COPERTURA CORRELATA DEI PERIODI DI EROGAZIONE DELL'ASSEGNO STRAORDINARIO ( DA TRASFERIRE A FPLD)	4.143.710,17	0,00	0,00	0,00	0,00	4.143.710,17	2.697.007,35	1.446.702,82
CONTRIBUTO ADDIZIONALE	0,00	0,00	0,00	0,00	0,00	0,00	0,00	0,00
<b>TOTALE ALLEGATO 1</b>	<b>26.446.464,04</b>	<b>0,00</b>	<b>0,00</b>	<b>0,00</b>	<b>0,00</b>	<b>26.446.464,04</b>	<b>10.852.187,16</b>	<b>15.594.276,88</b>

2015

Gestione n. 32

Allegato 2

## SPESE PER PRESTAZIONI ISTITUZIONALI

DESCRIZIONE	CONSUNTIVO 2015				CONSUNTIVO 2014	VARIAZIONI
	IMPEGNATE NEL 2015	Rateo al 31.12.2014	Rateo al 31.12.2015	DATO ECONOMICO		
ASSEGNO STRAORDINARIO	13.036.268,93	0,00	0,00	13.036.268,93	9.379.350,67	3.656.918,26
INTERVENTI FORMATIVI	3.219.505,38	0,00	0,00	3.219.505,38	5.382.742,08	-2.163.236,70
ASSEGNO ORDINARIO	0,00	0,00	0,00	0,00	0,00	0,00
<b>TOTALE A CARICO DELLA GESTIONE (A)</b>	<b>16.255.774,31</b>	<b>0,00</b>	<b>0,00</b>	<b>16.255.774,31</b>	<b>14.762.092,75</b>	<b>1.493.681,56</b>
<b>TOTALE A CARICO PT E GIAS (B)</b>	<b>0,00</b>	<b>0,00</b>	<b>0,00</b>	<b>0,00</b>	<b>0,00</b>	<b>0,00</b>
<b>SPESE PER PRESTAZIONI ISTITUZIONALI (A+B)</b>	<b>16.255.774,31</b>	<b>0,00</b>	<b>0,00</b>	<b>16.255.774,31</b>	<b>14.762.092,75</b>	<b>1.493.681,56</b>





Rendiconto 2015

33. FONDO PER IL CONCORSO AGLI ONERI PER LA COPERTURA ASSICURATIVA PREVIDENZIALE DEI PERIODI NON COPERTI DA CONTRIBUZIONE DI CUI AL DECRETO LEGISLATIVO N. 564/1996 E DEI LAVORATORI ISCRITTI ALLA GESTIONE DI CUI ALL'ART. 2, COMMA 26, LEGGE N. 335/1995



## RENDICONTO 2015

# 33. FONDO PER IL CONCORSO AGLI ONERI PER LA COPERTURA ASSICURATIVA PREVIDENZIALE DEI PERIODI NON COPERTI DA CONTRIBUZIONE DI CUI AL DECRETO LEGISLATIVO N. 564/1996 E DEI LAVORATORI ISCRITTI ALLA GESTIONE DI CUI ALL'ART. 2, COMMA 26, LEGGE N. 335/1995

### RELAZIONE DEL DIRETTORE GENERALE

- Sintesi della situazione economica e patrimoniale

### BILANCIO CONSUNTIVO

- Situazione patrimoniale al 31 dicembre 2015
- Conto economico

Gestione n. 33

2015

## RELAZIONE DEL DIRETTORE GENERALE

Il rendiconto per l'anno 2015 del Fondo per il concorso agli oneri contributivi per la copertura assicurativa previdenziale dei periodi non coperti da contribuzione, nel caso di lavori discontinui e negli altri casi previsti dal D.l.vo n. 564/1996, nonché dei lavoratori iscritti alla Gestione dell'art. 2, comma 26, della legge n. 335/1995, predisposto in attuazione dell'art. 69, comma 9, della legge n.388/2000, presenta un avanzo economico di 15,497 mln e un avanzo patrimoniale finale di 319,952 mln.

Nell'anno 2015 il Fondo è stato alimentato, esclusivamente, con l'importo a carico del bilancio dello Stato, essendo terminato nel 2002 il contributo di solidarietà di cui all'art. 37, comma 1, della legge n.488/1999.

Nel rinviare all'allegato A della relazione del bilancio il commento concernente l'evoluzione normativa che ha caratterizzato la gestione nell'esercizio 2015, si riportano in forma aggregata, nella tabella che segue, i dati espressi in migliaia di euro relativi al valore della produzione, costo della produzione, proventi ed oneri finanziari, risultato d'esercizio e avanzo patrimoniale accertati per il 2015, raffrontati con i corrispondenti dati accertati per il 2014.

2015

Gestione n. 33

**FONDO PER IL CONCORSO AGLI ONERI CONTRIBUTIVI PER LA COPERTURA ASSICURATIVA  
PREVIDENZIALE DEI PERIODI NON COPERTI DA CONTRIBUZIONE DI CUI AL D.LVO 564/96 E DEI  
LAVORATORI ISCRITTI ALLA GESTIONE DI CUI ALL'ART. 2 COMMA 26 L. 335/1995**

**SINTESI DELLA SITUAZIONE ECONOMICA E PATRIMONIALE**  
(dati in migliaia)

DENOMINAZIONE CONTO	CONSUNTIVO 2015	CONSUNTIVO 2014	VARIAZIONI
<b>AVANZO/DISAVANZO PATRIMONIALE NETTO ALL'INIZIO DELL'ESERCIZIO:</b>			
Riserve Legali	0	0	0
Avanzo/Disavanzo	304.455	287.575	16.880
<b>Totale</b>	<b>304.455</b>	<b>287.575</b>	<b>16.880</b>
<b>VALORE DELLA PRODUZIONE</b>			
PROVENTI E CORRISPETTIVI PER LA PRODUZIONE DELLE PRESTAZIONI E/O SERVIZI			
Quote di partecipazione degli iscritti all'onere di specifiche gestioni	0	0	0
<b>TOTALE PROVENTI E CORRISPETTIVI PER LA PRODUZIONE DELLE PRESTAZIONI E/O SERVIZI</b>	<b>0</b>	<b>0,00</b>	<b>0</b>
ALTRI RICAVI E PROVENTI			
Trasferimenti da GIAS	13.944	13.944	0
<b>TOTALE ALTRI RICAVI E PROVENTI</b>	<b>13.944</b>	<b>13.944</b>	<b>0</b>
<b>TOTALE VALORE DELLA PRODUZIONE</b>	<b>13.944</b>	<b>13.944</b>	<b>0</b>
<b>COSTO DELLA PRODUZIONE</b>			
ONERI DIVERSI DI GESTIONE			
Oneri per il trasferimento allo Stato delle economie derivanti dalla riduzione degli stanziamenti relativi a spese di amministrazione	-6	-9	3
Spese di amministrazione	-27	-27	0
<b>TOTALE ONERI DIVERSI DI GESTIONE</b>	<b>-33</b>	<b>-36</b>	<b>3</b>
<b>TOTALE COSTO DELLA PRODUZIONE</b>	<b>-33</b>	<b>-36</b>	<b>3</b>
<b>DIFFERENZA TRA VALORI E COSTI DELLA PRODUZIONE (A) + (-B)</b>	<b>13.912</b>	<b>13.908</b>	<b>4</b>
<b>PROVENTI ED ONERI FINANZIARI</b>			
Interessi passivi ed altri oneri finanziari	0	0	0
Altri redditi e proventi patrimoniali	1.591	2.981	-1.391
<b>PROVENTI ED ONERI FINANZIARI</b>	<b>1.591</b>	<b>2.981</b>	<b>-1.390</b>
<b>RETTIFICHE DI VALORE DI ATTIVITA' FINANZIARIE</b>	<b>0</b>	<b>0</b>	<b>0</b>
<b>PROVENTI ED ONERI STRAORDINARI</b>	<b>0</b>	<b>0</b>	<b>0</b>
<b>RISULTATO D'ESERCIZIO PRIMA DELLE IMPOSTE</b>	<b>15.503</b>	<b>16.889</b>	<b>-1.388</b>
<b>IMPOSTE DELL'ESERCIZIO</b>	<b>-6</b>	<b>-10</b>	<b>4</b>
<b>RISULTATO D'ESERCIZIO</b>	<b>15.497</b>	<b>16.880</b>	<b>-1.383</b>
<b>AVANZO/DISAVANZO PATRIMONIALE NETTO AL TERMINE DELL'ESERCIZIO:</b>			
Riserve Legali	0	0	0
Avanzo/Disavanzo	319.952	304.455	15.497
<b>Totale</b>	<b>319.952</b>	<b>304.455</b>	<b>15.497</b>

\* Eventuali discordanze nelle somme algebriche sono dovute ad arrotondamenti all'unità di mgl.

Gestione n. 33

2015

Valore della produzione: 13,944 mln

#### Altri ricavi e proventi

I trasferimenti da altre gestioni dell'INPS ammontano a 13,944 mln e riguardano il trasferimento al fondo quale concorso dello Stato agli oneri contributivi dei periodi non coperti da contribuzione, come previsto dall'art. 69, comma 9, della legge n. 388/2000.

Costo della produzione: 33 mgl

#### Oneri diversi di gestione

Sono costituiti dalle spese di amministrazione, determinate in 33 mgl ed attribuite al Fondo in base ai criteri stabiliti dall'art. 57 del Regolamento per l'amministrazione e la contabilità dell'INPS. L'importo comprende anche gli oneri per il trasferimento al bilancio dello Stato derivanti dalle economie prodotte in attuazione delle leggi di riduzione delle spese di funzionamento dell'Istituto.

Nella tabella che segue le spese di amministrazione dell'esercizio sono riportate per grandi aggregati e poste a raffronto con quelle dell'anno 2014.

2015

Gestione n. 33

**FONDO PER IL CONCORSO AGLI ONERI CONTRIBUTIVI PER LA COPERTURA  
ASSICURATIVA PREVIDENZIALE DEI PERIODI NON COPERTI DA CONTRIBUZIONE**

Spese di amministrazione attribuite alla Gestione

AGGREGATI	ANNO 2014	ANNO 2015
SPESE PER IL PERSONALE	19.995,99	18.211,04
SPESE PER SERVIZI SVOLTI DA ALTRI ENTI:		
- Amministrazione Postale		
- Banche e Uffici C/c postali	0,00	0,00
- Altri Enti	0,00	0,00
SPESE POSTALI, TELEGRAF. E TELEFONICHE	824,00	872,00
ILLUMINAZIONE, FORZA MOTRICE, RISCALD. CONDIZIONAMENTO, CONDUZIONE, PULIZIA, VIGILANZA, FITTO LOCALI, MANUTENZIONE E ADATTAMENTO STABILI STRUMENTALI	1.849,00	2.014,00
SPESE PER ACCERTAMENTI SANITARI		
SPESE LEGALI	0,00	0,00
SPESE PER I SERVIZI INFORMATICI E AMM.TO APPARECCHIATURE INFORMATICHE	5.296,00	5.194,00
ALTRE SPESE di cui spese per il servizio reso dagli Agenti della riscossione per il recupero dei Crediti Contributivi	2.056,00	2.301,17
TOTALE	30.020,99	28.592,21
meno RECUPERI	2.621,00	1.474,00
meno RESIDUI INSUSS. PASSIVI	253,00	359,00
<b>TOTALE NETTO</b>	<b>27.146,99</b>	<b>26.759,21</b>

Gestione n. 33

2015

Proventi ed oneri finanziari: 1.591 mgI  
Sono costituiti dagli interessi maturati sulle disponibilità finanziarie del fondo.

In particolare, le disponibilità della Gestione sono state anticipate alle gestioni deficitarie e remunerate al saggio dell'interesse legale ai sensi dell'art. 52, comma 1, lettera a) del "Regolamento per l'Amministrazione e la contabilità dell'INPS". Il suddetto saggio è stato fissato dal decreto del Ministro dell'economia e delle finanze dell'11 dicembre 2014 nella misura dello 0,50% per cento in ragione d'anno, a decorrere dal 1° gennaio 2015.

Imposte dell'esercizio  
Accertate in 6 mgI si riferiscono agli oneri relativi all'imposta regionale sulle attività produttive.

Risultato di esercizio  
L'esercizio in esame si chiude con un avanzo economico di 15,497 mln (con un decremento di 1,383 mln, rispetto all'esercizio precedente).

2015

Gestione n. 33

Relativamente alle principali voci della situazione patrimoniale, si fa presente quanto segue.

Immobilizzazioni 0,496 mgl

Immobili strumentali

L'importo di 0,496 mgl rappresenta la quota parte del valore degli immobili strumentali che, evidenziato globalmente nel bilancio dell'Istituto, viene attribuita alla Gestione.

Immobilizzazioni finanziarie

Gli investimenti patrimoniali unitari sono stati accertati in 1.614 mgl.

Attivo circolante 318.337 mgl

E' costituito esclusivamente dal credito in conto corrente con l'INPS, pari alle disponibilità depositate.

Patrimonio netto 319.952 mgl

L'avanzo patrimoniale di 319.952 mgl è costituito dall'avanzo patrimoniale al 1° gennaio, pari a 304.455 mgl, incrementato dell'avanzo di esercizio dell'anno 2015 di 15.497 mgl.

IL DIRETTORE CENTRALE  
BILANCI E SERVIZI FISCALI



IL DIRETTORE GENERALE



INPS - UFF. OO.CC. - Pervenuto il 29 LUG. 2016



Gestione n. 33

2015

## BILANCIO CONSUNTIVO

FONDO PER IL CONCORSO AGLI ONERI CONTRIBUTIVI PER LA COPERTURA ASSICURATIVA  
PREVIDENZIALE DEI PERIODI NON COPERTI DA CONTRIBUZIONE DI CUI AL D.LVO 564/96 E DEI  
LAVORATORI ISCRITTI ALLA GESTIONE DI CUI ALL'ART. 2 COMMA 26 L. 335/1995

SITUAZIONE PATRIMONIALE AL 31 DICEMBRE 2015

ATTIVO				
Codice Conto	Denominazione conto	Consistenza al 31/12/2015	Consistenza al 31/12/2014	Variazioni
<b>B</b>	<b>IMMOBILIZZAZIONI</b>			
II	Immobilizzazioni Materiali			
1	Terreni e fabbricati			
	Quota di partecipazione all'acquisizione di immobili strumentali adibiti ad uffici	495,87	470,78	25,09
	<b>TOTALE</b>	<b>495,87</b>	<b>470,78</b>	<b>25,09</b>
III	Immobilizzazioni Finanziarie			
4	Crediti finanziari diversi			
	Quota di partecipazione agli invest. patr. unitari	1.614.166,78	1.605.099,27	9.067,51
	<b>TOTALE</b>	<b>1.614.166,78</b>	<b>1.605.099,27</b>	<b>9.067,51</b>
	<b>TOTALE IMMOBILIZZAZIONI</b>	<b>1.614.662,65</b>	<b>1.605.570,05</b>	<b>9.092,60</b>
<b>C</b>	<b>ATTIVO CIRCOLANTE</b>			
IV	Disponibilità liquide			
3	Denaro e valori in cassa			
	Rapporti di c/c tra le gestioni e la gestione per la produzione dei servizi	318.337.251,17	302.849.410,81	15.487.840,36
	<b>TOTALE</b>	<b>318.337.251,17</b>	<b>302.849.410,81</b>	<b>15.487.840,36</b>
	<b>TOTALE ATTIVO CIRCOLANTE</b>	<b>318.337.251,17</b>	<b>302.849.410,81</b>	<b>15.487.840,36</b>
	<b>TOTALE ATTIVO</b>	<b>319.951.913,82</b>	<b>304.454.980,86</b>	<b>15.496.932,96</b>

2015

Gestione n. 33

**FONDO PER IL CONCORSO AGLI ONERI CONTRIBUTIVI PER LA COPERTURA ASSICURATIVA  
PREVIDENZIALE DEI PERIODI NON COPERTI DA CONTRIBUZIONE DI CUI AL D.LVO 564/96 E DEI  
LAVORATORI ISCRITTI ALLA GESTIONE DI CUI ALL'ART. 2 COMMA 26 L. 335/1995**

**SITUAZIONE PATRIMONIALE AL 31 DICEMBRE 2015**

<b>PASSIVO</b>				
<b>Codice Conto</b>	<b>Denominazione conto</b>	<b>Consistenza al 31/12/2015</b>	<b>Consistenza al 31/12/2014</b>	<b>Variazioni</b>
<b>A</b>	<b>PATRIMONIO NETTO</b>			
VIII	Avanzi (Disavanzi) economici portati a nuovo			
1	Avanzi (Disavanzi) economici portati a nuovo			
	Avanzi esercizi precedenti	304.454.980,86	287.574.709,41	16.880.271,45
	<b>TOTALE</b>	<b>304.454.980,86</b>	<b>287.574.709,41</b>	<b>16.880.271,45</b>
IX	Avanzo (Disavanzo) economico d'esercizio			
1	Avanzo (Disavanzo) economico d'esercizio			
	Avanzo di esercizio	15.496.932,96	16.880.271,45	-1.383.338,49
	<b>TOTALE</b>	<b>15.496.932,96</b>	<b>16.880.271,45</b>	<b>-1.383.338,49</b>
	<b>TOTALE PATRIMONIO NETTO</b>	<b>319.951.913,82</b>	<b>304.454.980,86</b>	<b>15.496.932,96</b>
<b>E</b>	<b>DEBITI</b>			
I	Debiti			
12	Debiti diversi			
	Rapporti di c/c tra le gestioni e la gestione per la produzione dei servizi	0,00	0,00	0,00
	<b>TOTALE</b>	<b>0,00</b>	<b>0,00</b>	<b>0,00</b>
	<b>TOTALE DEBITI</b>	<b>0,00</b>	<b>0,00</b>	<b>0,00</b>
	<b>TOTALE PASSIVO</b>	<b>319.951.913,82</b>	<b>304.454.980,86</b>	<b>15.496.932,96</b>

IL PRESIDENTE

TITO MICHELE BOERI

Gestione n. 33

2015

**FONDO PER IL CONCORSO AGLI ONERI CONTRIBUTIVI PER LA COPERTURA ASSICURATIVA  
PREVIDENZIALE DEI PERIODI NON COPERTI DA CONTRIBUZIONE DI CUI AL D.LVO 564/96 E DEI  
LAVORATORI ISCRITTI ALLA GESTIONE DI CUI ALL'ART. 2 COMMA 26 L. 335/1995**

**CONTO ECONOMICO DELL'ANNO 2015**

Codice Conto	Denominazione conto	Consuntivo 2015	Consuntivo 2014	Variazioni
<b>A</b>	<b>VALORE DELLA PRODUZIONE</b>			
A. 01	PROVENTI E CORRISPETTIVI PER LA PRODUZIONE DELLE PRESTAZIONI E/O SERVIZI			
	ENTRATE ACCERTATE NELL'ESERCIZIO			
	Quote di partecipazione degli iscritti all'onere di specifiche gestioni	0,00	0,00	0,00
	<b>TOTALE PROVENTI E CORRISPETTIVI PER LA PRODUZIONE DELLE PRESTAZIONI E/O SERVIZI</b>	<b>0,00</b>	<b>0,00</b>	<b>0,00</b>
A. 05	ALTRI RICAVI E PROVENTI			
	ENTRATE ACCERTATE NELL'ESERCIZIO			
	Trasferimenti da GIAS	13.944.336,00	13.944.336,00	0,00
	<b>TOTALE ALTRI RICAVI E PROVENTI</b>	<b>13.944.336,00</b>	<b>13.944.336,00</b>	<b>0,00</b>
	<b>TOTALE VALORE DELLA PRODUZIONE</b>	<b>13.944.336,00</b>	<b>13.944.336,00</b>	<b>0,00</b>
<b>B</b>	<b>COSTO DELLA PRODUZIONE</b>			
B. 14	ONERI DIVERSI DI GESTIONE			
	SPESE IMPEGNATE NELL'ESERCIZIO			
	Oneri per il trasferimento allo Stato delle economie derivanti dalla riduzione degli stanziamenti relativi a spese di amministrazione	-5.556,03	-8.631,91	3.075,88
	Spese di amministrazione	-26.759,21	-27.146,99	387,78
	<b>TOTALE ONERI DIVERSI DI GESTIONE</b>	<b>-32.315,24</b>	<b>-35.778,90</b>	<b>3.463,66</b>
	<b>TOTALE COSTO DELLA PRODUZIONE</b>	<b>-32.315,24</b>	<b>-35.778,90</b>	<b>3.463,66</b>
	<b>DIFFERENZA TRA VALORI E COSTI DELLA PRODUZIONE (A) + (-B)</b>	<b>13.912.020,76</b>	<b>13.908.557,1</b>	<b>3.463,66</b>
<b>C</b>	<b>PROVENTI E ONERI FINANZIARI</b>			
C. 16	ALTRI PROVENTI FINANZIARI			
	ENTRATE ACCERTATE NELL'ESERCIZIO			
	Interessi sui c/c con INPS per anticipazioni alle gestioni deficitarie	1.561.772,00	2.949.600,00	-1.387.828,00
	Interessi sulle disponibilità nei c/c bancari	3.055,00	3.977,00	-922,00
	Redditi degli investimenti patrimoniali	25.950,00	27.715,00	-1.765,00
	<b>TOTALE ALTRI PROVENTI FINANZIARI</b>	<b>1.590.777,00</b>	<b>2.981.292,00</b>	<b>-1.390.515,00</b>
	<b>TOTALE PROVENTI E ONERI FINANZIARI</b>	<b>1.590.777,00</b>	<b>2.981.292,00</b>	<b>-1.390.515,00</b>
	<b>RISULTATO PRIMA DELLE IMPOSTE (A) + (-B) + (-C) + (-D) + (E)</b>	<b>15.502.797,76</b>	<b>16.889.849,1</b>	<b>-1.387.051,34</b>
<b>F</b>	<b>IMPOSTE DELL'ESERCIZIO</b>			
F. 01	IMPOSTE DELL'ESERCIZIO			
	SPESE IMPEGNATE NELL'ESERCIZIO			
	IRPEG su operazioni commerciali ed altri oneri tributari	-5.864,80	-9.577,65	3.712,85
	<b>TOTALE IMPOSTE DELL'ESERCIZIO</b>	<b>-5.864,80</b>	<b>-9.577,65</b>	<b>3.712,85</b>
	<b>TOTALE IMPOSTE DELL'ESERCIZIO</b>	<b>-5.864,80</b>	<b>-9.577,65</b>	<b>3.712,85</b>
	<b>AVANZO ECONOMICO / DISAVANZO ECONOMICO</b>	<b>15.496.932,96</b>	<b>16.880.271,45</b>	<b>-1.383.338,49</b>

2015

Gestione n. 33



Rendiconto 2015

35. FONDO DI SOLIDARIETÀ PER IL SOSTEGNO DEL REDDITO DEL PERSONALE GIÀ DIPENDENTE DALL'AMMINISTRAZIONE AUTONOMA DEI MONOPOLI DI STATO, INSERITO NEL RUOLO PROVVISORIO AD ESAURIMENTO DEL MINISTERO DELLE FINANZE, DISTACCATO E POI TRASFERITO ALL'ETI S.P.A. O AD ALTRA SOCIETÀ AD ESSA DERIVANTE



## RENDICONTO 2015

# 35. FONDO DI SOLIDARIETÀ PER IL SOSTEGNO DEL REDDITO DEL PERSONALE GIÀ DIPENDENTE DALL'AMMINISTRAZIONE AUTONOMA DEI MONOPOLI DI STATO, INSERITO NEL RUOLO PROVVISORIO AD ESAURIMENTO DEL MINISTERO DELLE FINANZE, DISTACCATO E POI TRASFERITO ALL'ETI S.P.A. O AD ALTRA SOCIETÀ AD ESSA DERIVANTE

### RELAZIONE DEL DIRETTORE GENERALE

- Sintesi della situazione economica e patrimoniale

### BILANCIO CONSUNTIVO

- Situazione patrimoniale al 31 dicembre 2015
- Conto economico

## RELAZIONE DEL DIRETTORE GENERALE

Il bilancio consuntivo dell'anno 2015 del Fondo di solidarietà per il sostegno del reddito del personale già dipendente dell'amministrazione autonoma dei Monopoli di Stato, inserito nel ruolo provvisorio ad esaurimento del Ministero delle Finanze, distaccato e poi trasferito all'ETI S.p.A. o ad altra società da essa derivante, si compone del conto economico e dello stato patrimoniale, le cui risultanze si riassumono in:

- Avanzo economico di 253 mgl
- Avanzo patrimoniale di 345 mgl

Il Fondo disciplinato dal decreto interministeriale n. 88/2002, recante il Regolamento istitutivo del Fondo Monopolio, ha provveduto, nell'ambito dei processi di ristrutturazione che hanno interessato l'Amministrazione autonoma dei monopoli di Stato, all'erogazione di assegni straordinari di sostegno al reddito, di bonus di ingresso al Fondo nonché di bonus corrisposti all'atto della maturazione del trattamento pensionistico.

L'art. 12 del predetto decreto ha disposto la durata del Fondo in parola fino al 31 luglio 2014, con accesso alle prestazioni entro e non oltre il 31 luglio 2007.

L'art. 6, comma 5, ha previsto, altresì, che le operazioni di liquidazione dovessero concludersi entro e non oltre un anno dalla data di cessazione del Fondo stesso ovvero il 31 luglio 2015. Tuttavia, la sussistenza di un complesso contenzioso giudiziario ha impedito la definizione del quadro economico a tale data, e dunque la liquidazione del Fondo nei termini fissati dal Legislatore.

Di conseguenza è stata attivata la procedura prevista dall'art. 6, comma 6, del D.M. n. 88/2002 che prevede il subentro del Ministero dell'economia e delle finanze "Dipartimento della Ragioneria generale dello Stato – Ispettorato generale per la liquidazione degli enti disciolti" nella gestione della liquidazione del Fondo di cui si tratta.

Nel rinviare all'allegato A della relazione del bilancio generale il commento concernente l'evoluzione normativa che ha caratterizzato la gestione nell'esercizio 2015, si riportano in forma aggregata, nella tabella che segue, i dati espressi in migliaia di euro relativi al valore della produzione, costo della produzione, proventi ed oneri finanziari, risultato d'esercizio e avanzo patrimoniale accertati per il 2015, raffrontati con i corrispondenti dati accertati per il 2014.

2015

Gestione n. 35

**FONDO DI SOLIDARIETÀ PER IL SOSTEGNO DEL REDDITO DEL PERSONALE GIÀ DIPENDENTE  
DALL'AMMINISTRAZIONE AUTONOMA DEI MONOPOLI DELLO STATO, INSERITO NEL RUOLO PROVVISORIO  
AD ESAURIMENTO DEL MINISTERO DELLE FINANZE, DISTACCATO E POI TRASFERITO ALL'ETI SPA O AD  
ALTRA SOCIETÀ DA ESSA DERIVANTE**

**SINTESI DELLA SITUAZIONE ECONOMICA E PATRIMONIALE**  
(dati in migliaia)

DENOMINAZIONE CONTO	CONSUNTIVO 2015	CONSUNTIVO 2014	VARIAZIONI
<b>AVANZO/DISAVANZO PATRIMONIALE NETTO ALL'INIZIO DELL'ESERCIZIO:</b>			
Riserve Legali	0	0	0
Avanzo/Disavanzo	92	667	-575
<b>Totale</b>	<b>92</b>	<b>667</b>	<b>-575</b>
<b>VALORE DELLA PRODUZIONE</b>			
PROVENTI E CORRISPETTIVI PER LA PRODUZIONE DELLE PRESTAZIONI E/O SERVIZI			
Aliquote contributive a carico dei datori di lavoro e/o degli iscritti	551	425	126
<b>TOTALE PROVENTI E CORRISPETTIVI PER LA PRODUZIONE DELLE PRESTAZIONI E/O SERVIZI</b>	<b>551</b>	<b>425</b>	<b>126</b>
<b>TOTALE VALORE DELLA PRODUZIONE</b>	<b>551</b>	<b>425</b>	<b>126</b>
<b>COSTO DELLA PRODUZIONE</b>			
COSTI PER ACQUISTO MATERIE PRIME, SUSSIDIARIE, CONSUMO E MERCÌ			
Poste correttive e compensative di spese correnti per prestazioni istituzionali	0	1	-1
Spese per prestazioni	-95	-770	675
<b>TOTALE COSTI PER ACQUISTO MATERIE PRIME, SUSSIDIARIE, CONSUMO E MERCÌ</b>	<b>-95</b>	<b>-769</b>	<b>674</b>
ONERI DIVERSI DI GESTIONE			
Oneri per il trasferimento allo Stato delle economie derivanti dalla riduzione degli stanziamenti relativi a spese di amministrazione	-33	-26	-7
Spese di amministrazione	-162	-165	3
Trasferimenti passivi	0	0	0
Valori di copertura di periodi assicurativi	0	-29	29
<b>TOTALE ONERI DIVERSI DI GESTIONE</b>	<b>-195</b>	<b>-220</b>	<b>25</b>
<b>TOTALE COSTO DELLA PRODUZIONE</b>	<b>-290</b>	<b>-989</b>	<b>699</b>
<b>DIFFERENZA TRA VALORI E COSTI DELLA PRODUZIONE (A) + (-B)</b>	<b>260</b>	<b>-564</b>	<b>824</b>
<b>PROVENTI ED ONERI FINANZIARI</b>			
Interessi passivi ed altri oneri finanziari	0	-8	8
Altri redditi e proventi patrimoniali	0	4	-4
<b>PROVENTI ED ONERI FINANZIARI</b>		<b>-4</b>	<b>4</b>
<b>RETTIFICHE DI VALORE DI ATTIVITÀ FINANZIARIE</b>	<b>0</b>	<b>0</b>	<b>0</b>
<b>PROVENTI ED ONERI STRAORDINARI</b>	<b>0</b>	<b>0</b>	<b>0</b>
<b>RISULTATO D'ESERCIZIO PRIMA DELLE IMPOSTE</b>	<b>260</b>	<b>-568</b>	<b>829</b>
<b>IMPOSTE DELL'ESERCIZIO</b>	<b>-7</b>	<b>-6</b>	<b>-1</b>
<b>RISULTATO D'ESERCIZIO</b>	<b>253</b>	<b>-575</b>	<b>828</b>
<b>AVANZO/DISAVANZO PATRIMONIALE NETTO AL TERMINE DELL'ESERCIZIO:</b>			
Riserve Legali	0	0	0



Gestione n. 35

2015

Avanzo/Disavanzo	345	92	253
<b>Totale</b>	<b>345</b>	<b>92</b>	<b>253</b>

\* Eventuali discordanze nelle somme algebriche sono dovute ad arrotondamenti all'unità di mln e di mgl.

Valore della produzione

L'importo è di 551 mgl.

Il dato riguarda l'aliquota contributiva a carico dei datori di lavoro e degli iscritti:

- per 199 mgl corrispondente al contributo ordinario (0,50 %) finalizzato al finanziamento di programmi formativi di riconversione o riqualificazione professionale si riferiscono a con95tributi dovuti per gli anni precedenti;
- per 352 mgl corrispondente al contributo straordinario per l'erogazione dell'assegno per il sostegno del reddito.

Costo della produzione

Detto valore ammonta a 290 mgl.

Le spese per prestazioni sono determinate in 95 mgl, con un decremento di 675 mgl rispetto al consuntivo 2014, e fanno riferimento all'onere per gli assegni straordinari a sostegno del reddito impegnati nell'anno.

Gli oneri diversi di gestione ammontano a complessivi 195 mgl e comprendono:

- Le spese di amministrazione quantificate in 162 mgl, rappresentano la quota parte delle spese di amministrazione dell'Istituto attribuite alla Gestione in base ai criteri fissati dall'art.57 del Regolamento di contabilità dell' INPS.
- Gli oneri per il trasferimento allo Stato derivanti dalla riduzione delle spese di amministrazione ammontano a 33 mgl.

2015

Gestione n. 35

Nel prospetto che segue sono esposte, per grandi aggregati, le varie componenti delle spese di amministrazione imputate alla gestione rispettivamente per gli anni 2015 e 2014.

Aggregati	2015	2014
	(in migliaia)	
Spese per il personale	137	139
Spese per servizi affidati ad altri enti (dirette):	-	(...)
- spese postali, telegrafiche e telefoniche	5	5
Illuminazione, forza motrice, riscaldamento, condizionamento, conduzione, pulizia, vigilanza, fitto locali, manutenzione e adattamento stabili	12	11
Spese per servizi informatici (comprese quote ammort.to)	4	4
Altre spese	14	14
<b>Totale</b>	<b>172</b>	<b>173</b>
meno recuperi	9	8
meno residui insuss. Passivi	1	(...)
<b>Totale netto</b>	<b>162</b>	<b>165</b>

#### Risultato d'esercizio

Il movimento economico dell'anno evidenzia il valore della produzione per 551 mgl ed il costo della produzione per 290 mgl con un saldo di 260 mgl che al netto dei proventi determina un avanzo d'esercizio di 253 mgl.

Gestione n. 35

2015

Nel prospetto che segue sono evidenziate le componenti patrimoniali relative all'anno 2015 e 2014.

SITUAZIONE PATRIMONIALE			
	Al 31/12/2015	Al 31/12/2014	Variazioni
ATTIVITA'	migliaia di euro		
Immobilizzazioni Materiali	3	3	0
Residui attivi	670	317	353
TOTALE ATTIVITA'	673	320	353
PASSIVITA'			
PATRIMONIO NETTO	345	92	253
Debiti	328	228	100
TOTALE PASSIVITA'	673	320	353

Circa le voci dello stato patrimoniale si evidenzia quanto segue.

#### Immobilizzazioni materiali

Quota di partecipazione all'acquisizione di immobili strumentali adibiti ad uffici - L'importo di 3 mgl rappresenta la quota parte del valore degli immobili strumentali dell'Istituto attribuita al Fondo, ai sensi dell'art. 68 del citato Regolamento di contabilità.

2015

Gestione n. 35

**Residui attivi**

L'importo di 670 mgl rappresenta il credito per il contributo straordinario erogato a copertura di prestazioni del Fondo a seguito di sentenze che hanno visto soccombente l'Istituto. Il predetto importo, nel rappresentare l'ammontare complessivo dei crediti vantati dall'INPS verso la società ATISALE s.p.a, è stato oggetto di specifica diffida rivolta dall'Istituto alla suddetta società, nei confronti della quale, con il decreto del 11 novembre 2015 del Tribunale di Foggia, è stata dichiarata aperta la procedura di concordato preventivo rispetto alla quale è stata avanzata dall'Avvocatura dell'Inps la richiesta, ex art.186 bis L.F., di ammissione al passivo dell'intero credito vantato dall'Istituto.

**Avanzo patrimoniale**

Alla fine dell'esercizio il Fondo presenta un avanzo patrimoniale di 345 mgl con un aumento rispetto all'inizio dell'anno di 253 mgl.

**Debiti**

Residui passivi – Attengono principalmente al debito verso i beneficiari degli assegni straordinari che figurano per complessivi 8 mgl .

In merito alla situazione patrimoniale, si evidenzia il debito di conto corrente con l'Inps per importo pari a 320 mgl.

INPS - UFF. OO.CC. - Pervenuto il 29 LUG. 2016

IL DIRETTORE GENERALE  
RISORSE UMANE E SERVIZI FISCALI

IL DIRETTORE GENERALE

Gestione n. 35

2015

## BILANCIO CONSUNTIVO

FONDO DI SOLIDARIETÀ PER IL SOSTEGNO DEL REDDITO DEL PERSONALE GIÀ DIPENDENTE  
DALL'AMMINISTRAZIONE AUTONOMA DEI MONOPOLI DELLO STATO, INSERITO NEL RUOLO PROVVISORIO  
AD ESAURIMENTO DEL MINISTERO DELLE FINANZE, DISTACCATO E POI TRASFERITO ALL'ETI SPA O AD  
ALTRA SOCIETÀ DA ESSA DERIVANTE

SITUAZIONE PATRIMONIALE AL 31 DICEMBRE 2015

ATTIVO				
Codice Conto	Denominazione conto	Consistenza al 31/12/2015	Consistenza al 31/12/2014	Variazioni
<b>B</b>	<b>IMMOBILIZZAZIONI</b>			
II	Immobilizzazioni Materiali			
1	Terreni e fabbricati			
	Quota di partecipazione all'acquisizione di immobili strumentali adibiti ad uffici	3.007,49	2.862,10	145,39
	<b>TOTALE</b>	<b>3.007,49</b>	<b>2.862,10</b>	<b>145,39</b>
III	Immobilizzazioni Finanziarie			
4	Crediti finanziari diversi			
	Quota di partecipazione agli invest. patr. unitari	0,00	0,00	0,00
	<b>TOTALE</b>	<b>0,00</b>	<b>0,00</b>	<b>0,00</b>
	<b>TOTALE IMMOBILIZZAZIONI</b>	<b>3.007,49</b>	<b>2.862,10</b>	<b>145,39</b>
<b>C</b>	<b>ATTIVO CIRCOLANTE</b>			
II	Residui attivi			
2	Crediti verso iscritti, soci e terzi			
	Crediti per aliquote contributive a carico dei datori di lavoro e/o degli iscritti	670.306,30	317.651,80	352.654,50
	<b>TOTALE</b>	<b>670.306,30</b>	<b>317.651,80</b>	<b>352.654,50</b>
IV	Disponibilità liquide			
3	Denaro e valori in cassa			
	Rapporti di c/c tra le gestioni e la gestione per la produzione dei servizi	0,00	0,00	0,00
	<b>TOTALE</b>	<b>0,00</b>	<b>0,00</b>	<b>0,00</b>
	<b>TOTALE ATTIVO CIRCOLANTE</b>	<b>670.306,30</b>	<b>317.651,80</b>	<b>352.654,50</b>
	<b>TOTALE ATTIVO</b>	<b>673.313,79</b>	<b>320.513,90</b>	<b>352.799,89</b>

2015

Gestione n. 35

PASSIVO				
Codice Conto	Denominazione conto	Consistenza al 31/12/2015	Consistenza al 31/12/2014	Variazioni
<b>A</b>	<b>PATRIMONIO NETTO</b>			
VIII	Avanzi (Disavanzi) economici portati a nuovo			
1	Avanzi (Disavanzi) economici portati a nuovo			
	Avanzi esercizi precedenti	92.077,14	666.774,23	-574.697,09
	<b>TOTALE</b>	<b>92.077,14</b>	<b>666.774,23</b>	<b>-574.697,09</b>
IX	Avanzo (Disavanzo) economico d'esercizio			
1	Avanzo (Disavanzo) economico d'esercizio			
	Avanzo di esercizio	253.041,73	0,00	253.041,73
	Disavanzo economico d'esercizio	0,00	-574.697,09	574.697,09
	<b>TOTALE</b>	<b>253.041,73</b>	<b>-574.697,09</b>	<b>827.738,82</b>
	<b>TOTALE PATRIMONIO NETTO</b>	<b>345.118,87</b>	<b>92.077,14</b>	<b>253.041,73</b>
<b>E</b>	<b>DEBITI</b>			
I	Debiti			
9	Debiti verso istituti di previdenza e sicurezza sociale			
	Debiti verso Istituti di previdenza per trasferimenti passivi	0,00	0,00	0,00
10	Debiti verso iscritti, soci e terzi per prestazioni dovute			
	Debiti per le spese per prestazioni istituzionali	8.161,70	8.150,96	10,74
11	Debiti verso lo Stato ed altri soggetti pubblici			
	Debiti per trasferimenti passivi allo Stato e ad altri soggetti pubblici	395,42	0,00	395,42
12	Debiti diversi			
	Rapporti di c/c tra le gestioni e la gestione per la produzione dei servizi	319.637,80	220.285,80	99.352,00
	<b>TOTALE</b>	<b>328.194,92</b>	<b>228.436,76</b>	<b>99.758,16</b>
	<b>TOTALE DEBITI</b>	<b>328.194,92</b>	<b>228.436,76</b>	<b>99.758,16</b>
<b>F</b>	<b>RATEI E RISCONTI</b>			
I	Ratei e Risconti			
2	Risconti passivi			
	Risconti passivi	0,00	0,00	0,00
	<b>TOTALE</b>	<b>0,00</b>	<b>0,00</b>	<b>0,00</b>
	<b>TOTALE RATEI E RISCONTI</b>	<b>0,00</b>	<b>0,00</b>	<b>0,00</b>
	<b>TOTALE PASSIVO</b>	<b>673.313,79</b>	<b>320.513,90</b>	<b>352.799,89</b>

IL PRESIDENTE

TITO MICHELE BOERI

Gestione n. 35

2015

**FONDO DI SOLIDARIETÀ PER IL SOSTEGNO DEL REDDITO DEL PERSONALE GIÀ DIPENDENTE  
DALL'AMMINISTRAZIONE AUTONOMA DEI MONOPOLI DELLO STATO, INSERITO NEL RUOLO PROVVISORIO  
AD ESAURIMENTO DEL MINISTERO DELLE FINANZE, DISTACCATO E POI TRASFERITO ALL'ETI SPA O AD  
ALTRA SOCIETÀ DA ESSA DERIVANTE**

**CONTO ECONOMICO DELL'ANNO 2015**

Codice Conto	Denominazione conto	Consuntivo 2015	Consuntivo 2014	Variazioni
<b>A</b>	<b>VALORE DELLA PRODUZIONE</b>			
A. 01	PROVENTI E CORRISPETTIVI PER LA PRODUZIONE DELLE PRESTAZIONI E/O SERVIZI			
	ENTRATE ACCERTATE NELL'ESERCIZIO			
	Aliquote contributive a carico dei datori di lavoro e/o degli iscritti	551.360,32	424.579,88	126.780,44
	RETTIFICA DELLE ENTRATE ACCERTATE NELL'ESERCIZIO CON I MOVIMENTI DEI RATEI E DEI RISCOINTI			
	Contributi a carico dei datori di lavoro e/o degli iscritti (risconti passivi finali)	0,00	0,00	0,00
	Contributi a carico dei datori di lavoro e/o degli iscritti (Risconti passivi iniziali)	0,00	158,61	-158,61
	<b>TOTALE PROVENTI E CORRISPETTIVI PER LA PRODUZIONE DELLE PRESTAZIONI E/O SERVIZI</b>	<b>551.360,32</b>	<b>424.738,49</b>	<b>126.621,83</b>
	<b>TOTALE VALORE DELLA PRODUZIONE</b>	<b>551.360,32</b>	<b>424.738,49</b>	<b>126.621,83</b>
<b>B</b>	<b>COSTO DELLA PRODUZIONE</b>			
B. 06	COSTI PER ACQUISTO MATERIE PRIME, SUSSIDIARIE, CONSUMO E MERCI			
B. 06 A	PRESTAZIONI ISTITUZIONALI			
	SPESE IMPEGNATE NELL'ESERCIZIO			
	Poste correttive e compensative di spese correnti per prestazioni istituzionali	0,00	791,62	-791,62
	Spese per prestazioni	-94.845,52	-769.953,18	675.107,66
	<b>TOTALE COSTI PER ACQUISTO MATERIE PRIME, SUSSIDIARIE, CONSUMO E MERCI</b>	<b>-94.845,52</b>	<b>-769.161,56</b>	<b>674.316,04</b>
B. 14	ONERI DIVERSI DI GESTIONE			
	SPESE IMPEGNATE NELL'ESERCIZIO			
	Oneri per il trasferimento allo Stato delle economie derivanti dalla riduzione degli stanziamenti relativi a spese di amministrazione	-33.471,46	-26.100,05	-7.371,41
	Spese di amministrazione	-162.295,38	-165.040,43	2.745,05
	Trasferimenti passivi	-395,42	0,00	-395,42
	Valori di copertura di periodi assicurativi	0,00	-29.112,43	29.112,43
	<b>TOTALE ONERI DIVERSI DI GESTIONE</b>	<b>-196.162,26</b>	<b>-220.252,91</b>	<b>24.090,65</b>
	<b>TOTALE COSTO DELLA PRODUZIONE</b>	<b>-291.007,78</b>	<b>-989.414,47</b>	<b>698.406,69</b>
	<b>DIFFERENZA TRA VALORI E COSTI DELLA PRODUZIONE (A) + (-B)</b>	<b>260.352,54</b>	<b>-564.675,98</b>	<b>825.028,52</b>
<b>C</b>	<b>PROVENTI E ONERI FINANZIARI</b>			
C. 16	ALTRI PROVENTI FINANZIARI			
	ENTRATE ACCERTATE NELL'ESERCIZIO			
	Interessi sui c/c con INPS per anticipazioni alle gestioni deficitarie	0,00	3.843,00	-3.843,00
	Interessi sulle disponibilità nei c/c bancari	0,00	5,00	-5,00
	Redditi degli investimenti patrimoniali	0,00	36,00	-36,00

2015

Gestione n. 35

		<b>TOTALE ALTRI PROVENTI FINANZIARI</b>	<b>0,00</b>	<b>3.884,00</b>	<b>-3.884,00</b>
C.	17	INTERESSI PASSIVI ED ALTRI ONERI FINANZIARI			
		SPESE IMPEGNATE NELL'ESERCIZIO			
		Oneri finanziari	0,00	-7.741,10	7.741,10
		<b>TOTALE INTERESSI PASSIVI ED ALTRI ONERI FINANZIARI</b>	<b>0,00</b>	<b>-7.741,10</b>	<b>7.741,10</b>
		<b>TOTALE PROVENTI E ONERI FINANZIARI</b>	<b>0,00</b>	<b>-3.857,10</b>	<b>3.857,10</b>
		<b>RISULTATO PRIMA DELLE IMPOSTE (A) + (-B) + (-C) + (-D) + (E)</b>	<b>260.352,54</b>	<b>-568.533,08</b>	<b>828.885,62</b>
<b>F</b>		<b>IMPOSTE DELL'ESERCIZIO</b>			
F.	01	IMPOSTE DELL'ESERCIZIO			
		SPESE IMPEGNATE NELL'ESERCIZIO			
		IRPEG su operazioni commerciali ed altri oneri tributari	-7.310,81	-6.164,01	-1.146,80
		<b>TOTALE IMPOSTE DELL'ESERCIZIO</b>	<b>-7.310,81</b>	<b>-6.164,01</b>	<b>-1.146,80</b>
		<b>TOTALE IMPOSTE DELL'ESERCIZIO</b>	<b>-7.310,81</b>	<b>-6.164,01</b>	<b>-1.146,80</b>
		<b>AVANZO ECONOMICO / DISAVANZO ECONOMICO</b>	<b>253.041,73</b>	<b>-574.697,09</b>	<b>827.738,82</b>





37. FONDO DI SOLIDARIETÀ PER IL SOSTEGNO DEL REDDITO, DELL'OCCUPAZIONE E DELLA RICONVERSIONE E RIQUALIFICAZIONE PROFESSIONALE DEL PERSONALE ADDETTO AL SERVIZIO DELLA RISCOSSIONE DEI TRIBUTI ERARIALI E DEGLI ALTRI ENTI PUBBLICI DI CUI AL D.LGS. 112/1999



## RENDICONTO 2015

# 37. FONDO DI SOLIDARIETÀ PER IL SOSTEGNO DEL REDDITO, DELL'OCCUPAZIONE E DELLA RICONVERSIONE E RIQUALIFICAZIONE PROFESSIONALE DEL PERSONALE ADDETTO AL SERVIZIO DELLA RISCOSSIONE DEI TRIBUTI ERARIALI E DEGLI ALTRI ENTI PUBBLICI DI CUI AL D.LGS. 112/1999

### RELAZIONE DEL DIRETTORE GENERALE

- Sintesi della situazione economica e patrimoniale

### BILANCIO CONSUNTIVO

- Situazione patrimoniale al 31 dicembre 2015
- Conto economico

## RELAZIONE DEL DIRETTORE GENERALE

Il bilancio consuntivo per l'anno 2015 del Fondo di solidarietà per il sostegno del reddito, dell'occupazione e della riconversione e riqualificazione professionale del personale addetto al servizio di riscossione dei tributi erariali, si compone del conto economico e dello stato patrimoniale ed evidenzia i seguenti risultati di sintesi:

- Avanzo economico 49,02 mln
- Avanzo patrimoniale 97,1 mln

Con riferimento in particolare alla normativa disciplinante il Fondo in argomento in argomento, occorre evidenziare che l'articolo 3 della legge n. 92/2012, recante norme in tema di riforma del mercato del lavoro, nel definire un sistema inteso ad assicurare adeguate forme di sostegno al reddito per i lavoratori dei diversi settori economici, ha previsto che le organizzazioni sindacali e imprenditoriali comparativamente più rappresentative a livello nazionale stipulassero accordi e contratti collettivi, anche intersettoriali, aventi ad oggetto la costituzione di Fondi di solidarietà per il sostegno del reddito per i settori non coperti dalla normativa in materia di integrazione salariale.

In particolare, il comma 42 del citato art. 3, ha disposto l'adeguamento della disciplina dei Fondi di solidarietà, istituiti ai sensi dell'articolo 2, comma 28, della legge n. 662 del 23 dicembre 1996, alle norme della medesima legge n. 92/2012, con decreti interministeriali adottati sulla base di accordi e contratti collettivi da stipulare tra le organizzazioni comparativamente più rappresentative a livello nazionale.

Per effetto della normativa richiamata, è stato adottato il Decreto Interministeriale n. 95439 (G.U. n. 139 del 16 giugno 2016) di adeguamento del Fondo alle disposizioni dell'articolo 3 della Legge n. 92/2012, così come sostituito dal decreto lgs n. 148/2015.

Occorre, tuttavia, precisare che le risultanze contabili presenti nel bilancio in parola attengono alla previgente disciplina contenuta nel decreto interministeriale del Ministero del lavoro e delle politiche sociali di concerto col Ministero dell'Economia e delle Finanze del 24 novembre 2003, concernente il Regolamento per l'istituzione del Fondo di solidarietà per il sostegno del reddito, dell'occupazione e della riconversione e della riqualificazione professionale del personale addetto al servizio della riscossione dei tributi erariali.

2015

Gestione n. 37

Il richiamato Decreto 24 novembre 2003 n. 375 aveva stabilito all'art.6, comma 4, la sospensione dell'obbligo del versamento al suddetto Fondo in relazione al conseguimento del finanziamento previsto dal decreto interministeriale del 13 novembre 2002, emanato ai sensi dell'articolo 81 della legge 21 novembre 2000, n. 342, e consistente in una assegnazione annua da parte dello speciale Fondo di previdenza degli impiegati esattoriali di importo non superiore a 97.868.582,38 euro, da erogarsi con cadenza trimestrale, per un periodo non inferiore a sei anni.

In applicazione di tale articolo, per gli anni 2004, 2005, 2006, 2007, 2010 e 2015 sono state disposte le sei assegnazioni previste.

Nel rinviare all'allegato A della relazione del bilancio generale il commento concernente l'evoluzione normativa che ha caratterizzato la gestione nell'esercizio 2015, si riportano in forma aggregata, nella tabella che segue, i dati espressi in migliaia di euro relativi al valore della produzione, costo della produzione, proventi ed oneri finanziari e straordinari, risultato d'esercizio e avanzo patrimoniale accertati per il 2015, raffrontati con i corrispondenti dati accertati per il 2014.

Di seguito si forniscono alcune delucidazioni relative alle voci di entrata e di uscita maggiormente significative.

Gestione n. 37

2015

**FONDO DI SOLIDARIETÀ PER IL SOSTEGNO DEL REDDITO, DELL'OCCUPAZIONE E DELLA RICONVERSIONE  
E RIQUALIFICAZIONE PROFESSIONALE DEL PERSONALE ADDETTO AL SERVIZIO DI RISCOSSIONE DEI  
TRIBUTI ERARIALI E DEGLI ALTRI ENTI PUBBLICI DI CUI AL D.LGS 112/1999**

**SINTESI DELLA SITUAZIONE ECONOMICA E PATRIMONIALE**  
(dati in migliaia)

DENOMINAZIONE CONTO	CONSUNTIVO 2015	CONSUNTIVO 2014	VARIAZIONI
<b>AVANZO/DISAVANZO PATRIMONIALE NETTO ALL'INIZIO DELL'ESERCIZIO:</b>			
Riserve Legali	0	0	0
Avanzo/Disavanzo	48.145	103.725	-55.580
<b>Totale</b>	<b>48.145</b>	<b>103.725</b>	<b>-55.580</b>
<b>VALORE DELLA PRODUZIONE</b>			
ALTRI RICAVI E PROVENTI			
Trasferimenti da altre gestioni dell'I.N.P.S.	97.869	0	97.869
<b>TOTALE ALTRI RICAVI E PROVENTI</b>	<b>97.869</b>	<b>0,00</b>	<b>97.869</b>
<b>TOTALE VALORE DELLA PRODUZIONE</b>	<b>97.869</b>	<b>0</b>	<b>97.869</b>
<b>COSTO DELLA PRODUZIONE</b>			
COSTI PER ACQUISTO MATERIE PRIME, SUSSIDIARIE, CONSUMO E MERCÌ			
Poste correttive e compensative di spese correnti per prestazioni istituzionali	70	140	-70
Spese per prestazioni	-34.951	-39.891	4.940
<b>TOTALE COSTI PER ACQUISTO MATERIE PRIME, SUSSIDIARIE, CONSUMO E MERCÌ</b>	<b>-34.881</b>	<b>-39.751</b>	<b>4.870</b>
ACCANTONAMENTI A FONDI ONERI	-362	0	-362
ONERI DIVERSI DI GESTIONE			
Oneri per il trasferimento allo Stato delle economie derivanti dalla riduzione degli stanziamenti relativi a spese di amministrazione	-90	-80	-10
Spese di amministrazione	-431	-458	27
Valori di copertura di periodi assicurativi	-13.450	-16.044	2.594
<b>TOTALE ONERI DIVERSI DI GESTIONE</b>	<b>-13.971</b>	<b>-16.582</b>	<b>2.611</b>
<b>TOTALE COSTO DELLA PRODUZIONE</b>	<b>-49.214</b>	<b>-56.333</b>	<b>7.119</b>
<b>DIFFERENZA TRA VALORI E COSTI DELLA PRODUZIONE (A) + (-B)</b>	<b>48.653</b>	<b>-56.334</b>	<b>104.987</b>
<b>PROVENTI ED ONERI FINANZIARI</b>			
Interessi passivi ed altri oneri finanziari	0	0	0
Altri redditi e proventi patrimoniali	369	763	-394
<b>PROVENTI ED ONERI FINANZIARI</b>	<b>369</b>	<b>763</b>	<b>-394</b>
<b>RETTIFICHE DI VALORE DI ATTIVITÀ FINANZIARIE</b>	<b>0</b>	<b>0</b>	<b>0</b>
<b>PROVENTI ED ONERI STRAORDINARI</b>	<b>0</b>	<b>0</b>	<b>0</b>
<b>RISULTATO D'ESERCIZIO PRIMA DELLE IMPOSTE</b>	<b>49.022</b>	<b>-55.571</b>	<b>104.593</b>
<b>IMPOSTE DELL'ESERCIZIO</b>	<b>-7</b>	<b>-9</b>	<b>2</b>
<b>RISULTATO D'ESERCIZIO</b>	<b>49.015</b>	<b>-55.580</b>	<b>104.595</b>
<b>AVANZO/DISAVANZO PATRIMONIALE NETTO AL TERMINE DELL'ESERCIZIO:</b>			
Riserve Legali	0	0	0
Avanzo/Disavanzo	97.161	48.145	49.015
<b>Totale</b>	<b>97.161</b>	<b>48.145</b>	<b>49.015</b>

\* Eventuali discordanze nelle somme algebriche sono dovute ad arrotondamenti all'unità di mln e di mgl.

2015

Gestione n. 37

Valore della produzione 97,8 mln

Altri proventi e ricavi:

Trasferimenti da altre gestioni dell'INPS – Si tratta del finanziamento previsto dal decreto interministeriale del 13 novembre 2002 consistente nella prevista sesta assegnazione da parte dello speciale Fondo di previdenza degli impiegati esattoriali di importo non superiore a 97,869 mln. Più precisamente l'assegnazione deriva per 30,339 mln dal Fondo Integrativo e per 67,530 mln dal Fondo per le prestazioni di capitale. Tale assegnazione è stata prevista con determinazione presidenziale n. 141 del 23/10/2015.

Costo della produzione 49,2 mln

Costi per acquisto materie prime, sussidiarie, consumo e merci

Le spese per prestazioni sono pari a 34,9 mln e riguardano esclusivamente gli assegni straordinari di sostegno al reddito di cui all'art. 5 c. 3 del D.M. 375/2003.

Le poste correttive e compensative di spese correnti, per un ammontare di 70 mgl, attengono al recupero di prestazioni.

Accantonamento ai fondi per oneri

Assegnazione al Fondo di accantonamento degli interessi attivi sul c/c con la Gestione per anticipazione alle gestioni deficitarie – quantificata in 362 mgl corrisponde alla remunerazione delle disponibilità della gestione utilizzate dall'Inps nelle forme di impiego previste dal Regolamento per l'amministrazione e la contabilità dell'Inps. Le suddette disponibilità sono state, infatti, anticipate alle gestioni deficitarie, remunerate al saggio dell'interesse legale ai sensi dell'art. 52, comma 1, lettera a) del citato regolamento (tale saggio, come stabilito dal decreto del Ministero dell'Economia e delle Finanze dell'11 dicembre 2014 è pari allo 0,5% a decorrere dal 1° gennaio 2015) e integralmente assegnate al Fondo di accantonamento degli interessi attivi sul c/c con la Gestione per anticipazione alle gestioni deficitarie su indicazione dei Ministeri vigilanti.

Oneri diversi di gestione

Sono da attribuire ai trasferimenti passivi ed alle spese di amministrazione come segue:

1. ammontano a 90 mgl gli oneri per il trasferimento allo Stato delle economie derivanti dalla riduzione degli stanziamenti relativi a spese di amministrazione;
2. per 431 mgl rappresentano la quota parte delle spese di amministrazione dell'Istituto attribuite al Fondo in base ai criteri fissati dall'art. 57 del Regolamento di contabilità dell'INPS;
3. per 13,4 mln circa riguardano il trasferimento della contribuzione correlata, per alimentare il conto assicurativo dei percettori dell'assegno straordinario, come stabilito dall'articolo 5, comma 1 del regolamento istitutivo del Fondo. Il versamento di tale contribuzione risulta per 13,1 mln al FPLD e per 307 mgl a beneficio del Fondo di previdenza degli esattoriali di cui alla L.377/1958.

Gestione n. 37

2015

In riferimento alle spese per prestazioni si fa presente che nel corso del 2015 il numero dei beneficiari della prestazione si è attestato a 942 unità. Nell'anno in esame non è stata attivata la prestazione di cui all'art.5 lett. a) comma 2 del D.M. 375/2003 (assegno ordinario).

Nella tabella che segue sono esposte, per grandi aggregati, le varie componenti delle spese di amministrazione degli anni 2015 e 2014:

Aggregati	2014	2015
Spese per il personale (dirette ed indirette)	113.948,12	105.341,12
Spese per servizi affidati ad altri enti (dirette):		
- Amministrazione postale	198,00	120,00
- Banche e uffici c/c postali	4.526,00	4.303,00
Spese postali, telegrafiche e telefoniche	13.839,00	13.554,00
Illuminazione, forza motrice, riscaldamento, pulizia, vigilanza, manutenzione e adattamento stabili	31.083,00	31.320,00
Spese per servizi informatici (comprese quote di ammortamento)	306.520,00	270.044,00
Altre spese	34.574,00	39.335,60
<b>Totale</b>	<b>504.688,12</b>	<b>464.017,72</b>
meno recuperi	35.033,00	19.661,00
meno residui insussistenti	11.315,00	13.041,00
<b>Totale netto</b>	<b>458.340,12</b>	<b>431.315,72</b>

2015

Gestione n. 37

Proventi e oneri finanziari

369 mgI

Quantificati in 369 mgI circa e rappresentano la remunerazione delle disponibilità del Fondo utilizzate dall'INPS nelle diverse forme di impiego stabilite dal Regolamento di contabilità dell'Istituto.

Nei prospetti che seguono sono evidenziati, distintamente per tipo di impiego, i capitali medi disponibili nell'anno 2015, i redditi conseguiti ed i saggi di rendimento.

Descrizione	Impieghi	Redditi	Saggio %
– c/c bancari	389.920	709	0,18
– prestiti e mutui al personale	376.781	6.022	1,6
– anticipazioni alle gestioni deficitarie	72.491.209	362.456	0,5
<b>TOTALE</b>	<b>73.257.910</b>	<b>369.187</b>	<b>0,504</b>

In particolare, le disponibilità della Gestione sono state anticipate alle gestioni deficitarie e remunerate al tasso di interesse legale, ai sensi dell'art. 52, comma 1, lettera a) del "Regolamento per l'Amministrazione e la contabilità dell'INPS", e, in misura minore, impiegate in altre forme di investimento (c/c bancari e prestiti al personale) che hanno prodotto un diverso saggio d'interesse. Il tasso di interesse legale, stabilito con decreto del Ministro dell'Economia e delle Finanze del 11 dicembre 2014, è pari allo 0,5 per cento in ragione d'anno a decorrere dal 1° gennaio 2015.

Risultato d'esercizio – per effetto dell'andamento della gestione, l'esercizio si chiude con un avanzo economico di 49,02 mln e con un avanzo patrimoniale di 97,1 mln.



Gestione n. 37

2015

Circa le principali voci dello Stato Patrimoniale si segnala quanto segue:

Le Immobilizzazioni, pari complessivamente a 382,6 mgl, si suddividono in:

- materiali - esposte per 8 mgl, si riferiscono alla quota di partecipazione all'acquisizione di immobili strumentali adibiti ad uffici come previsto dall'art. 68 del Regolamento per l'amministrazione e la contabilità dell'INPS.
- finanziarie - esposte per 374,6 mgl, riguardano la quota di partecipazione del Fondo agli investimenti patrimoniali dell'Istituto in attuazione delle disposizioni contenute nell'art. 53 c. 5 del già citato Regolamento di contabilità.

Attivo circolante - attiene al conto corrente con l'INPS e risulta pari a 97,8 mln.

Fondo per rischi e oneri – Altri rischi e oneri futuri

Fondo di accantonamento degli interessi attivi sul c/c con la gestione per la produzione dei servizi, per anticipazioni alle gestioni deficitarie, relative ai Fondi di solidarietà di cui agli articoli da 26 a 40, del decreto legislativo n. 148/2015, per un ammontare pari a 362 mgl.

Si tratta di un fondo indisponibile, atteso che, come richiesto dai Ministeri vigilanti, l'Inps non può utilizzare le somme riconosciute, a titolo di interessi attivi, ai Fondi di solidarietà di cui al decreto legislativo n. 148/2015, non configurandosi detti interessi come effettive coperture finanziarie acquisite all'esterno.

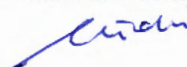
Debiti – figurano per complessivi 618,1 mgl ed attengono al debito verso i beneficiari degli assegni straordinari.

Avanzo patrimoniale – alla fine dell'esercizio il Fondo presenta un avanzo patrimoniale di 97,1 mln.

IL DIRETTORE CENTRALE  
BILANCI E SERVIZI FISCALI



IL DIRETTORE GENERALE



PRODOTTO DA: 00.CC. - Pervenuto il 29 LUG. 2016

2015

Gestione n. 37

## BILANCIO CONSUNTIVO

FONDO DI SOLIDARIETÀ PER IL SOSTEGNO DEL REDDITO, DELL'OCCUPAZIONE E DELLA RICONVERSIONE  
E RIQUALIFICAZIONE PROFESSIONALE DEL PERSONALE ADDETTO AL SERVIZIO DI RISCOSSIONE DEI  
TRIBUTI ERARIALI E DEGLI ALTRI ENTI PUBBLICI DI CUI AL D.LGS 112/1999

SITUAZIONE PATRIMONIALE AL 31 DICEMBRE 2015

ATTIVO				
Codice Conto	Denominazione conto	Consistenza al 31/12/2015	Consistenza al 31/12/2014	Variazioni
<b>B</b>	<b>IMMOBILIZZAZIONI</b>			
II	Immobilizzazioni Materiali			
1	Terreni e fabbricati			
	Quota di partecipazione all'acquisizione di immobili strumentali adibiti ad uffici	7.992,70	7.948,44	44,26
	<b>TOTALE</b>	<b>7.992,70</b>	<b>7.948,44</b>	<b>44,26</b>
III	Immobilizzazioni Finanziarie			
4	Crediti finanziari diversi			
	Quota di partecipazione agli invest. patr. unitari	374.586,22	410.845,18	-36.258,96
	<b>TOTALE</b>	<b>374.586,22</b>	<b>410.845,18</b>	<b>-36.258,96</b>
	<b>TOTALE IMMOBILIZZAZIONI</b>	<b>382.578,92</b>	<b>418.793,62</b>	<b>-36.214,70</b>
<b>C</b>	<b>ATTIVO CIRCOLANTE</b>			
IV	Disponibilità liquide			
3	Denaro e valori in cassa			
	Rapporti di c/c tra le gestioni e la gestione per la produzione dei servizi	97.758.572,37	48.215.595,82	49.542.976,55
	<b>TOTALE</b>	<b>97.758.572,37</b>	<b>48.215.595,82</b>	<b>49.542.976,55</b>
	<b>TOTALE ATTIVO CIRCOLANTE</b>	<b>97.758.572,37</b>	<b>48.215.595,82</b>	<b>49.542.976,55</b>
	<b>TOTALE ATTIVO</b>	<b>98.141.151,29</b>	<b>48.634.389,44</b>	<b>49.506.761,85</b>

Gestione n. 37

2015

**FONDO DI SOLIDARIETÀ PER IL SOSTEGNO DEL REDDITO, DELL'OCCUPAZIONE E DELLA RICONVERSIONE  
E RIQUALIFICAZIONE PROFESSIONALE DEL PERSONALE ADDETTO AL SERVIZIO DI RISCOSSIONE DEI  
TRIBUTI ERARIALI E DEGLI ALTRI ENTI PUBBLICI DI CUI AL D.LGS 112/1999**

**SITUAZIONE PATRIMONIALE AL 31 DICEMBRE 2015**

PASSIVO				
Codice Conto	Denominazione conto	Consistenza al 31/12/2015	Consistenza al 31/12/2014	Variazioni
<b>A</b>	<b>PATRIMONIO NETTO</b>			
VIII	Avanzi (Disavanzi) economici portati a nuovo			
1	Avanzi (Disavanzi) economici portati a nuovo			
	Avanzi esercizi precedenti	48.145.326,86	103.725.430,03	-55.580.103,17
	<b>TOTALE</b>	<b>48.145.326,86</b>	<b>103.725.430,03</b>	<b>-55.580.103,17</b>
IX	Avanzo (Disavanzo) economico d'esercizio			
1	Avanzo (Disavanzo) economico d'esercizio			
	Avanzo di esercizio	49.015.306,45	0,00	49.015.306,45
	Disavanzo economico d'esercizio	0,00	-55.580.103,17	55.580.103,17
	<b>TOTALE</b>	<b>49.015.306,45</b>	<b>-55.580.103,17</b>	<b>104.595.409,62</b>
	<b>TOTALE PATRIMONIO NETTO</b>	<b>97.160.633,31</b>	<b>48.145.326,86</b>	<b>49.015.306,45</b>
<b>C</b>	<b>FONDI PER RISCHI ED ONERI</b>			
I	Fondi per Rischi ed oneri			
3	per altri rischi e oneri futuri			
	FONDO DI ACCANTONAMENTO DEGLI INTERESSI ATTIVI SUL C/C CON LA GESTIONE PER LA PRODUZIONE DEI SERVIZI, PER ANTICIPAZIONI ALLE GESTIONI DEFICITARIE, RELATIVI AI FONDI DI SOLIDARIETA' DI CUI AGLI ARTICOLI DA 26 A 40, DEL DECRETO LEGISLATIVO N. 148/2015	362.456,00	0,00	362.456,00
	<b>TOTALE</b>	<b>362.456,00</b>	<b>0,00</b>	<b>362.456,00</b>
	<b>TOTALE FONDI PER RISCHI ED ONERI</b>	<b>362.456,00</b>	<b>0,00</b>	<b>362.456,00</b>
<b>E</b>	<b>DEBITI</b>			
I	Debiti			
10	Debiti verso iscritti, soci e terzi per prestazioni dovute			
	Debiti per le spese per prestazioni istituzionali	618.061,98	489.062,58	128.999,40
	<b>TOTALE</b>	<b>618.061,98</b>	<b>489.062,58</b>	<b>128.999,40</b>
	<b>TOTALE DEBITI</b>	<b>618.061,98</b>	<b>489.062,58</b>	<b>128.999,40</b>
	<b>TOTALE PASSIVO</b>	<b>98.141.151,29</b>	<b>48.634.389,44</b>	<b>49.506.761,85</b>

IL PRESIDENTE

TITO MICHELE BOERI

2015

Gestione n. 37

**FONDO DI SOLIDARIETÀ PER IL SOSTEGNO DEL REDDITO, DELL'OCCUPAZIONE E DELLA RICONVERSIONE  
E RIQUALIFICAZIONE PROFESSIONALE DEL PERSONALE ADDETTO AL SERVIZIO DI RISCOSSIONE DEI  
TRIBUTI ERARIALI E DEGLI ALTRI ENTI PUBBLICI DI CUI AL D.LGS 112/1999**

**CONTO ECONOMICO DELL'ANNO 2015**

Codice Conto	Denominazione conto	Consuntivo 2015	Consuntivo 2014	Variazioni
<b>A</b>	<b>VALORE DELLA PRODUZIONE</b>			
A. 05	ALTRI RICAVI E PROVENTI			
	ENTRATE ACCERTATE NELL'ESERCIZIO			
	Trasferimento da parte del Fondo di previdenza esattoriale al Fondo di solidarietà per il personale addetto al servizio della riscossione dei tributi erariali per il finanziamento delle relative prestazioni	97.868.582,38	0,00	97.868.582,38
	<b>TOTALE ALTRI RICAVI E PROVENTI</b>	<b>97.868.582,38</b>	<b>0,00</b>	<b>97.868.582,38</b>
	<b>TOTALE VALORE DELLA PRODUZIONE</b>	<b>97.868.582,38</b>	<b>0,00</b>	<b>97.868.582,38</b>
<b>B</b>	<b>COSTO DELLA PRODUZIONE</b>			
B. 06	COSTI PER ACQUISTO MATERIE PRIME, SUSSIDIARIE, CONSUMO E MERCI			
B. 06 A	PRESTAZIONI ISTITUZIONALI			
	SPESE IMPEGNATE NELL'ESERCIZIO			
	Poste correttive e compensative di spese correnti per prestazioni istituzionali	69.629,66	139.738,47	-70.108,81
	Spese per prestazioni	-34.950.911,50	-39.891.242,75	4.940.331,25
	<b>TOTALE COSTI PER ACQUISTO MATERIE PRIME, SUSSIDIARIE, CONSUMO E MERCI</b>	<b>-34.881.281,84</b>	<b>-39.751.504,28</b>	<b>4.870.222,44</b>
B. 13	ACCANTONAMENTI AI FONDI PER ONERI			
	QUOTE DI ACCANTONAMENTO DELL'ESERCIZIO			
	Assegnazioni e prelievi da riserve tecniche e fondi per la copertura di oneri futuri	-362.456,00	0,00	-362.456,00
	<b>TOTALE ACCANTONAMENTI AI FONDI PER ONERI</b>	<b>-362.456,00</b>	<b>0,00</b>	<b>-362.456,00</b>
B. 14	ONERI DIVERSI DI GESTIONE			
	SPESE IMPEGNATE NELL'ESERCIZIO			
	Oneri per il trasferimento allo Stato delle economie derivanti dalla riduzione degli stanziamenti relativi a spese di amministrazione	-90.167,82	-80.112,63	-10.055,19
	Spese di amministrazione	-431.315,72	-458.340,12	27.024,40
	Valori di copertura di periodi assicurativi	-13.450.398,00	-16.044.100,00	2.593.702,00
	<b>TOTALE ONERI DIVERSI DI GESTIONE</b>	<b>-13.971.881,54</b>	<b>-16.582.552,75</b>	<b>2.610.671,21</b>
	<b>TOTALE COSTO DELLA PRODUZIONE</b>	<b>-49.215.619,38</b>	<b>-56.334.057,03</b>	<b>7.118.437,65</b>
	<b>DIFFERENZA TRA VALORI E COSTI DELLA PRODUZIONE (A) + (-B)</b>	<b>48.652.963</b>	<b>-56.334.057,03</b>	<b>104.987.020,03</b>
<b>C</b>	<b>PROVENTI E ONERI FINANZIARI</b>			
C. 16	ALTRI PROVENTI FINANZIARI			
	ENTRATE ACCERTATE NELL'ESERCIZIO			
	Interessi sui c/c con INPS per anticipazioni alle gestioni deficitarie	362.456,00	754.997,00	-392.541,00
	Interessi sulle disponibilità nei c/c bancari	709,00	1.018,00	-309,00
	Redditi degli investimenti patrimoniali	6.022,00	7.094,00	-1.072,00
	<b>TOTALE ALTRI PROVENTI FINANZIARI</b>	<b>369.187,00</b>	<b>763.109,00</b>	<b>-393.922,00</b>
	<b>TOTALE PROVENTI E ONERI FINANZIARI</b>	<b>369.187,00</b>	<b>763.109,00</b>	<b>-393.922,00</b>
	<b>RISULTATO PRIMA DELLE IMPOSTE (A) + (-B) + (-C) + (-D) + (E)</b>	<b>49.022.150</b>	<b>-55.570.948,03</b>	<b>104.593.098,03</b>
<b>F</b>	<b>IMPOSTE DELL'ESERCIZIO</b>			
F. 01	IMPOSTE DELL'ESERCIZIO			

Gestione n. 37

2015

SPESE IMPEGNATE NELL'ESERCIZIO			
IRPEG su operazioni commerciali ed altri oneri tributari	-6.843,55	-9.155,14	2.311,59
<b>TOTALE IMPOSTE DELL'ESERCIZIO</b>	<b>-6.843,55</b>	<b>-9.155,14</b>	<b>2.311,59</b>
<b>TOTALE IMPOSTE DELL'ESERCIZIO</b>	<b>-6.843,55</b>	<b>-9.155,14</b>	<b>2.311,59</b>
<b>AVANZO ECONOMICO / DISAVANZO ECONOMICO</b>	<b>49.015.306,45</b>	<b>-55.580.103,17</b>	<b>104.595.409,62</b>



Rendiconto 2015

38. FONDO SPECIALE PER IL SOSTEGNO DEL REDDITO E DELL'OCCUPAZIONE E DELLA RICONVERSIONE E RIQUALIFICAZIONE PROFESSIONALE DEL PERSONALE DEL SETTORE DEL TRASPORTO AEREO



## RENDICONTO 2015

# 38. FONDO SPECIALE PER IL SOSTEGNO DEL REDDITO E DELL'OCCUPAZIONE E DELLA RICONVERSIONE E RIQUALIFICAZIONE PROFESSIONALE DEL PERSONALE DEL SETTORE DEL TRASPORTO AEREO

### RELAZIONE DEL DIRETTORE GENERALE

- Sintesi della situazione economica e patrimoniale

### BILANCIO CONSUNTIVO

- Situazione patrimoniale al 31 dicembre 2015
- Conto economico

## RELAZIONE DEL DIRETTORE GENERALE

Il bilancio consuntivo dell'anno 2015 del Fondo speciale di solidarietà per il personale del settore del trasporto aereo si compone del conto economico e dello stato patrimoniale ed evidenzia i seguenti risultati di sintesi:

- Avanzo economico di 85,202 mln
- Avanzo patrimoniale di 496,272 mln.

L'articolo 1-ter del decreto-legge 5 ottobre 2004, n. 249, convertito, con modificazioni, dalla legge 3 dicembre 2004, n. 291, ha istituito il Fondo speciale per il sostegno del reddito e dell'occupazione e della riconversione e riqualificazione del personale del settore del trasporto aereo.

Secondo quanto disposto dal comma 2 dell'articolo citato, il Fondo è finanziato tramite una contribuzione pari allo 0,50% da calcolare sulle retribuzioni dei lavoratori in forza presso i datori di lavoro di tutto il settore del trasporto aereo e da una contribuzione del sistema aeroportuale da convenirsi tra gli operatori del settore.

Il successivo articolo 6-quater del Decreto Legge n. 7/2005, convertito in Legge n. 43/2005, ha, infatti, previsto che il citato Fondo speciale fosse alimentato con l'incremento di un euro a passeggero dell'addizionale comunale sui diritti di imbarco. L'importo dell'incremento dell'addizionale destinato al Fondo speciale è stato, come noto, elevato dall'art.2, comma 5-bis del Decreto Legge 28 agosto 2008, n. 134, convertito in Legge 27 ottobre 2008, n. 166, all'importo di 3 euro per passeggero imbarcato.

Al riguardo occorre, tuttavia, evidenziare che il decreto legge n. 7/2005, così come modificato dalla Legge n. 92/2012, articolo 2, comma 48, e dal decreto legge n. 145/2013, articolo 13, comma 21, convertito in legge n. 9/2014, ha disposto la destinazione fino al 31 dicembre 2018 dell'incremento dell'addizionale di cui sopra al Fondo in argomento subordinando, tuttavia, l'efficacia del medesimo comma 21, all'adozione di un apposito decreto del Ministro delle infrastrutture e dei trasporti, di concerto con il Ministro dell'Economia e delle finanze, emanato in data 29 ottobre 2015.

Il decreto legislativo n. 148/2015, art. 40, comma 9, ha, quindi, disposto l'adeguamento del Fondo speciale alle norme ivi contenute, mediante un decreto del Ministero del Lavoro e delle politiche sociali, di concerto con il Ministro dell'Economia e delle Finanze, sulla base di accordi e contratti collettivi, anche intersettoriali, stipulati dalle organizzazioni comparativamente più rappresentative a livello nazionale del settore del trasporto aereo e del sistema aeroportuali.



2015

Gestione n. 38

Per effetto di tali disposizioni, con l'adozione del decreto interministeriale 95269 del 7 aprile 2016, pubblicato in Gazzetta Ufficiale n. 118 del 21 maggio 2016, il Fondo di cui trattasi è stato adeguato alle disposizioni di cui al decreto legislativo n. 148 del 2015.

Le risultanze contabili, tuttavia, presenti nel bilancio consuntivo in parola sono riferite ancora alla disciplina contenuta nell'articolo 1-ter del decreto-legge 5 ottobre 2004, n. 249, convertito, con modificazioni, dalla legge 3 dicembre 2004, n. 291.

Nel rinviare all'allegato A della relazione del bilancio generale il commento concernente l'evoluzione normativa che ha caratterizzato la gestione nell'esercizio 2015, si riportano in forma aggregata, nella tabella che segue, i dati espressi in migliaia di euro relativi al valore della produzione, costo della produzione, proventi ed oneri finanziari, risultato d'esercizio e avanzo patrimoniale accertati per il 2015, raffrontati con i corrispondenti dati accertati per il 2014.

Gestione n. 38

2015

**FONDO SPECIALE PER IL SOSTEGNO DEL REDDITO E DELL'OCCUPAZIONE E DELLA RICONVERSIONE E  
RIQUALIFICAZIONE PROFESSIONALE DEL PERSONALE DEL SETTORE DEL TRASPORTO AEREO**

**SINTESI DELLA SITUAZIONE ECONOMICA E PATRIMONIALE**  
(dati in migliaia)

DENOMINAZIONE CONTO	CONSUNTIVO	CONSUNTIVO	VARIAZIONI
	2015	2014	
<b>AVANZO/DISAVANZO PATRIMONIALE NETTO ALL'INIZIO DELL'ESERCIZIO:</b>			
Riserve Legali	0	0	0
Avanzo/Disavanzo	411.070	331.729	79.341
<b>Totale</b>	<b>411.070</b>	<b>331.729</b>	<b>79.341</b>
<b>VALORE DELLA PRODUZIONE</b>			
PROVENTI E CORRISPETTIVI PER LA PRODUZIONE DELLE PRESTAZIONI E/O SERVIZI			
Aliquote contributive a carico dei datori di lavoro e/o degli iscritti	6.185	5.850	335
<b>TOTALE PROVENTI E CORRISPETTIVI PER LA PRODUZIONE DELLE PRESTAZIONI E/O SERVIZI</b>	<b>6.185</b>	<b>5.850</b>	<b>335</b>
ALTRI RICAVI E PROVENTI			
Altre Entrate	225.600	224.898	702
<b>TOTALE ALTRI RICAVI E PROVENTI</b>	<b>225.600</b>	<b>224.898</b>	<b>702</b>
<b>TOTALE VALORE DELLA PRODUZIONE</b>	<b>231.785</b>	<b>230.748</b>	<b>1.037</b>
<b>COSTO DELLA PRODUZIONE</b>			
COSTI PER ACQUISTO MATERIE PRIME, SUSSIDIARIE, CONSUMO E MERCÌ			
Poste correttive e compensative di spese correnti per prestazioni istituzionali	6.283	1.180	5.103
Spese per prestazioni	-150.956	-154.144	3.188
<b>TOTALE COSTI PER ACQUISTO MATERIE PRIME, SUSSIDIARIE, CONSUMO E MERCÌ</b>	<b>-144.673</b>	<b>-152.964</b>	<b>8.291</b>
ACCANTONAMENTI A FONDI ONERI	-2.231	0	-2.231
ONERI DIVERSI DI GESTIONE			
Oneri per il trasferimento allo Stato delle economie derivanti dalla riduzione degli stanziamenti relativi a spese di amministrazione	-321	-340	19
Spese di amministrazione	-1.545	-1.517	-28
Spese non classificabili in altre voci	0	-244	244
Trasferimenti passivi	-12	-12	0
<b>TOTALE ONERI DIVERSI DI GESTIONE</b>	<b>-1.878</b>	<b>-2.113</b>	<b>235</b>
<b>TOTALE COSTO DELLA PRODUZIONE</b>	<b>-148.782</b>	<b>-155.077</b>	<b>6.295</b>
<b>DIFFERENZA TRA VALORI E COSTI DELLA PRODUZIONE (A) + (-B)</b>	<b>83.003</b>	<b>75.671</b>	<b>7.332</b>
<b>PROVENTI ED ONERI FINANZIARI</b>			
Interessi passivi ed altri oneri finanziari	0	0	0
Altri redditi e proventi patrimoniali	2.273	3.707	-1.434
<b>PROVENTI ED ONERI FINANZIARI</b>	<b>2.273</b>	<b>3.707</b>	<b>-1.434</b>
<b>RETTIFICHE DI VALORE DI ATTIVITA' FINANZIARIE</b>	<b>0</b>	<b>0</b>	<b>0</b>
<b>PROVENTI ED ONERI STRAORDINARI</b>	<b>-38</b>	<b>0</b>	<b>-38</b>
<b>RISULTATO D'ESERCIZIO PRIMA DELLE IMPOSTE</b>	<b>85.238</b>	<b>79.378</b>	<b>5.861</b>
<b>IMPOSTE DELL'ESERCIZIO</b>	<b>-37</b>	<b>-35</b>	<b>-1</b>

2015

Gestione n. 38

<b>RISULTATO D'ESERCIZIO</b>	<b>85.202</b>	<b>79.342</b>	<b>5.860</b>
<b>AVANZO/DISAVANZO PATRIMONIALE NETTO AL TERMINE DELL'ESERCIZIO:</b>			
Riserve Legali	0	0	0
Avanzo/Disavanzo	496.272	411.070	85.202
<b>Totale</b>	<b>496.272</b>	<b>411.070</b>	<b>85.202</b>

\* Eventuali discordanze nelle somme algebriche sono dovute ad arrotondamenti all'unità di mln e di mgl.

Valore della produzione

L'importo è di 231,785 mln e comprende:

- Aliquote contributive a carico dei datori di lavoro e/o degli iscritti per circa 6,185 mln riguardano il contributo dello 0,50% (legge 3 dicembre 2004 n.291, art.1-ter, comma 2);
- Altri Ricavi e Proventi per 225,600 mln, si riferiscono alla quota dell'addizionale comunale sui diritti di imbarco, istituita con la Legge n. 350 del 24 dicembre 2003 (art. 2, comma 11), destinata al Fondo, nella misura pari a tre euro a passeggero ai sensi dell'art. 6 quater, comma 2, della legge n. 43/2005.

Costo della produzione.

Detto valore ammonta a 148,782 mln.

Le spese per prestazioni, costituite dai trattamenti di integrazione ordinaria (art.1-ter, c.1, lett.B, legge 291/2004) sono state pari a 150,956 mln, con un decremento di circa 3,220 mln rispetto all'anno precedente. Riguardano l'erogazione dell'integrazione dei trattamenti corrisposti per effetto degli ammortizzatori sociali (CIGS, solidarietà, mobilità). Tali prestazioni sono dirette ai lavoratori dipendenti del settore che provengono:

- dai vettori aerei e dalle società da questi derivanti a seguito di processi di riorganizzazione o trasformazioni societarie: integrazione del trattamento di cassa integrazione straordinaria, di mobilità o di solidarietà ex articolo 5, comma 5, della legge 19 luglio 1993, n.236;
- dalle altre imprese del settore del trasporto aereo che possono fruire eventualmente solo dei contratti di solidarietà ex art.5 comma 5 della stessa legge n. 236/1993.

Accantonamento ai fondi

Quote di accantonamento nell'esercizio

- Assegnazione al Fondo di accantonamento degli interessi attivi sul c/c con la Gestione per anticipazione alle gestioni deficitarie – quantificata in 2,231 mln corrisponde alla remunerazione delle disponibilità della gestione utilizzate dall'Inps nelle forme di impiego previste dal Regolamento per l'Amministrazione e la contabilità dell'Inps.

Gestione n. 38

2015

Le suddette disponibilità sono state, infatti, anticipate alle gestioni deficitarie, remunerate al saggio dell'interesse legale ai sensi dell'art. 52, comma 1, lettera a) del citato regolamento (tale saggio, come stabilito dal decreto del Ministero dell'Economia e delle Finanze dell'11 dicembre 2014, è pari allo 0,5% a decorrere dal 1° gennaio 2015) e integralmente assegnate al Fondo di accantonamento degli interessi attivi sul c/c con la Gestione per anticipazione alle gestioni deficitarie su indicazione dei Ministeri vigilanti.

Poste correttive e compensative di spese correnti - determinate in 6,283 mln, con un incremento di 5,103 mln rispetto all'esercizio 2014, si riferiscono unicamente ai recuperi e reintroiti di prestazioni indebitamente percepite, effettuati nel corso dell'anno.

Gli oneri diversi di gestione ammontano a complessivi 1,878 mln:

- per 12 mgl riguardano le contribuzioni da devolvere agli Istituti di Patronato, in applicazione della legge n. 152 del 30 marzo 2001;
- per 1,545 mln rappresentano la quota parte delle spese di amministrazione dell'Istituto attribuite alla Gestione in base ai criteri previsti dall'art.57 del Regolamento di contabilità dell'INPS;
- per 321 mgl indicano l'onere per il trasferimento allo Stato delle economie derivanti dalla riduzione delle spese di amministrazione.

2015

Gestione n. 38

Nel prospetto che segue sono esposte, per grandi aggregati, le varie componenti delle spese di amministrazione imputate alla gestione rispettivamente per gli anni 2015 e 2014.

Aggregati	2015	2014
	(in migliaia)	
Spese per il personale	575	589
Spese per servizi affidati ad altri enti (dirette):	(...)	(...)
- spese postali, telegrafiche e telefoniche	48	46
Illuminazione, forza motrice, riscaldamento, condiz.to, conduzione, pulizia, vigilanza, fitto locali, manut.ne e adattamento stabili	112	104
Spese per servizi informatici (comprese quote ammortamento)	197	253
Altre spese	718	695
di cui spese per il servizio reso dagli Agenti della riscossione per il recupero dei Crediti Contributivi	543	570
<b>Totale</b>	<b>1.650</b>	<b>1.687</b>
meno recuperi	73	132
meno residui insuss. Passivi	32	38
<b>Totale netto</b>	<b>1.545</b>	<b>1.517</b>

Gestione n. 38

2015

Proventi e oneri finanziari - Determinati in 2,273 mln, rappresentano la remunerazione delle disponibilità del Fondo utilizzate dall'Istituto nelle forme di impiego indicate nello schema seguente:

Descrizione	Impieghi	Redditi	Saggio %
- c/c bancari	2.400.525	4.365	0,18
- prestiti e mutui al personale	2.319.635	37.077	1,60
- anticipazioni alle gestioni deficitarie deficitari	446.288.798	2.231.444	0,50
<b>Totale</b>	<b>451.008.958</b>	<b>2.272.886</b>	<b>0,50</b>

La misura della remunerazione, che le gestioni finanziariamente passive debbono corrispondere a quelle attive, è pari al tasso di interesse legale, ai sensi dell'art. 52, comma 1, lettera a) del "Regolamento per l'amministrazione e la contabilità dell'INPS". Tale saggio, come stabilito dal Decreto del Ministro dell'Economia e delle Finanze dell'11 dicembre 2014, è pari allo 0,5% a decorrere dal 1° gennaio 2015.

Proventi e oneri straordinari – Determinati in 38 mgl, rappresentano l'eliminazione dei residui attivi per irrecuperabilità o insussistenza dei crediti per prestazioni da recuperare.

Risultato d'esercizio – Il movimento economico dell'anno evidenzia il valore della produzione per 231,785 cui si aggiungono proventi ed oneri finanziari, con un conseguente avanzo economico di 85,202 mln.

2015

Gestione n. 38

Circa le voci dello stato patrimoniale si evidenzia quanto segue.

#### Immobilizzazioni materiali

Quota di partecipazione all'acquisizione di immobili strumentali adibiti ad uffici - L'importo di 29 mgli rappresenta la quota parte del valore degli immobili strumentali dell'Istituto attribuita al Fondo, ai sensi dell'art. 68 del citato Regolamento di contabilità.

#### Immobilizzazioni finanziarie

Quota di partecipazione agli investimenti patrimoniali unitari - L'importo di 2,306 mln riguarda la quota di partecipazione del Fondo agli investimenti patrimoniali dell'Istituto in attuazione delle disposizioni contenute nell'art. 53, c.5, del Regolamento di contabilità.

#### Residui attivi

Credito per poste correttive e compensative di spese correnti – L'importo di 6,411 mnl riguarda il credito per prestazioni da recuperare.

#### Disponibilità

Credito in conto corrente con l'INPS – Risulta pari a 489,775 mln, con un aumento rispetto all'inizio dell'anno di 82,199 mln.

Avanzo patrimoniale – Alla fine dell'esercizio il Fondo presenta un avanzo patrimoniale di 496,272 mln con un incremento rispetto all'inizio dell'anno di 85,202 mln.

#### Fondo rischi e oneri – Altri rischi e oneri futuri.

Fondo di accantonamento degli interessi attivi sul c/c con la gestione per la produzione dei servizi, per anticipazioni alle gestioni deficitarie, relative ai Fondi di solidarietà di cui agli articoli da 26 a 40, del decreto legislativo n. 148/2015, per un ammontare pari a 2,231.

Al riguardo, i Ministeri vigilanti, hanno invitato l'Inps a non utilizzare gli interessi attivi riconosciuti nei rapporti finanziari tra fondi e gestioni amministrati dall'INPS con riferimento ai Fondi di solidarietà di cui al decreto legislativo n. 148/2015, non configurandosi detti interessi come effettive coperture finanziarie acquisite all'esterno.

Gestione n. 38

2015

Si è provveduto, pertanto, ad effettuare gli opportuni adeguamenti contabili mediante l'istituzione di un apposito Fondo indisponibile dove sono stati accantonati integralmente gli interessi attivi riconosciuti alla gestione per effetto delle anticipazioni alle gestioni deficitarie.

IL DIRETTORE CENTRALE  
BILANCI E SERVIZI FISCALI



IL DIRETTORE GENERALE



INPS - UFF. OO.CC. - Pervenuto il 29 LUG. 2016



2015

Gestione n. 38

## BILANCIO CONSUNTIVO

FONDO SPECIALE PER IL SOSTEGNO DEL REDDITO E DELL'OCCUPAZIONE E DELLA RICONVERSIONE E  
RIQUALIFICAZIONE PROFESSIONALE DEL PERSONALE DEL SETTORE DEL TRASPORTO AEREO

## SITUAZIONE PATRIMONIALE AL 31 DICEMBRE 2015

ATTIVO				
Codice Conto	Denominazione conto	Consistenza al 31/12/2015	Consistenza al 31/12/2014	Variazioni
<b>B</b>	<b>IMMOBILIZZAZIONI</b>			
II	Immobilizzazioni Materiali			
1	Terreni e fabbricati			
	Quota di partecipazione all'acquisizione di immobili strumentali adibiti ad uffici	28.627,50	26.309,23	2.318,27
	<b>TOTALE</b>	<b>28.627,50</b>	<b>26.309,23</b>	<b>2.318,27</b>
III	Immobilizzazioni Finanziarie			
4	Crediti finanziari diversi			
	Quota di partecipazione agli invest. patr. unitari	2.306.299,10	1.995.790,22	310.508,88
	<b>TOTALE</b>	<b>2.306.299,10</b>	<b>1.995.790,22</b>	<b>310.508,88</b>
	<b>TOTALE IMMOBILIZZAZIONI</b>	<b>2.334.926,60</b>	<b>2.022.099,45</b>	<b>312.827,15</b>
<b>C</b>	<b>ATTIVO CIRCOLANTE</b>			
II	Residui attivi			
2	Crediti verso iscritti, soci e terzi			
	Crediti per poste correttive e compensative di spese correnti	6.410.604,51	1.489.391,22	4.921.213,29
	<b>TOTALE</b>	<b>6.410.604,51</b>	<b>1.489.391,22</b>	<b>4.921.213,29</b>
IV	Disponibilità liquide			
3	Denaro e valori in cassa			
	Rapporti di c/c tra le gestioni e la gestione per la produzione dei servizi	489.775.027,24	407.575.742,21	82.199.285,03
	<b>TOTALE</b>	<b>489.775.027,24</b>	<b>407.575.742,21</b>	<b>82.199.285,03</b>
	<b>TOTALE ATTIVO CIRCOLANTE</b>	<b>496.185.631,75</b>	<b>409.065.133,43</b>	<b>87.120.498,32</b>
	<b>TOTALE ATTIVO</b>	<b>498.520.558,35</b>	<b>411.087.232,88</b>	<b>87.433.325,47</b>

Gestione n. 38

2015

**FONDO SPECIALE PER IL SOSTEGNO DEL REDDITO E DELL'OCCUPAZIONE E DELLA RICONVERSIONE E  
RIQUALIFICAZIONE PROFESSIONALE DEL PERSONALE DEL SETTORE DEL TRASPORTO AEREO**

**SITUAZIONE PATRIMONIALE AL 31 DICEMBRE 2015**

PASSIVO				
Codice Conto	Denominazione conto	Consistenza al 31/12/2015	Consistenza al 31/12/2014	Variazioni
<b>A</b>	<b>PATRIMONIO NETTO</b>			
VIII	Avanzi (Disavanzi) economici portati a nuovo			
1	Avanzi (Disavanzi) economici portati a nuovo			
	Avanzi esercizi precedenti	411.070.392,16	331.728.599,17	79.341.792,99
	<b>TOTALE</b>	<b>411.070.392,16</b>	<b>331.728.599,17</b>	<b>79.341.792,99</b>
IX	Avanzo (Disavanzo) economico d'esercizio			
1	Avanzo (Disavanzo) economico d'esercizio			
	Avanzo di esercizio	85.201.682,64	79.341.792,99	5.859.889,65
	<b>TOTALE</b>	<b>85.201.682,64</b>	<b>79.341.792,99</b>	<b>5.859.889,65</b>
	<b>TOTALE PATRIMONIO NETTO</b>	<b>496.272.074,80</b>	<b>411.070.392,16</b>	<b>85.201.682,64</b>
<b>C</b>	<b>FONDI PER RISCHI ED ONERI</b>			
I	Fondi per Rischi ed oneri			
3	per altri rischi e oneri futuri			
	FONDO DI ACCANTONAMENTO DEGLI INTERESSI ATTIVI SUL C/C CON LA GESTIONE PER LA PRODUZIONE DEI SERVIZI, PER ANTICIPAZIONI ALLE GESTIONI DEFICITARIE, RELATIVI AI FONDI DI SOLIDARIETA' DI CUI AGLI ARTICOLI DA 26 A 40, DEL DECRETO LEGISLATIVO N. 148/2015	2.231.444,00	0,00	2.231.444,00
	<b>TOTALE</b>	<b>2.231.444,00</b>	<b>0,00</b>	<b>2.231.444,00</b>
	<b>TOTALE FONDI PER RISCHI ED ONERI</b>	<b>2.231.444,00</b>	<b>0,00</b>	<b>2.231.444,00</b>
<b>E</b>	<b>DEBITI</b>			
I	Debiti			
10	Debiti verso iscritti, soci e terzi per prestazioni dovute			
	Debiti per le spese per prestazioni istituzionali	4.731,36	4.731,36	0,00
11	Debiti verso lo Stato ed altri soggetti pubblici			
	Debiti per trasferimenti passivi allo Stato e ad altri soggetti pubblici	12.308,19	12.109,36	198,83
12	Debiti diversi			
	Rapporti di c/c tra le gestioni e la gestione per la produzione dei servizi	0,00	0,00	0,00
	<b>TOTALE</b>	<b>17.039,55</b>	<b>16.840,72</b>	<b>198,83</b>
	<b>TOTALE DEBITI</b>	<b>17.039,55</b>	<b>16.840,72</b>	<b>198,83</b>
	<b>TOTALE PASSIVO</b>	<b>498.520.558,35</b>	<b>411.087.232,88</b>	<b>87.433.325,47</b>

IL PRESIDENTE

TITO MICHELE BOERI

2015

Gestione n. 38

**FONDO SPECIALE PER IL SOSTEGNO DEL REDDITO E DELL'OCCUPAZIONE E DELLA RICONVERSIONE E RIQUALIFICAZIONE PROFESSIONALE DEL PERSONALE DEL SETTORE DEL TRASPORTO AEREO**
**CONTO ECONOMICO DELL'ANNO 2015**

Codice Conto	Denominazione conto	Consuntivo 2015	Consuntivo 2014	Variazioni
<b>A</b>	<b>VALORE DELLA PRODUZIONE</b>			
A. 01	PROVENTI E CORRISPETTIVI PER LA PRODUZIONE DELLE PRESTAZIONI E/O SERVIZI			
	ENTRATE ACCERTATE NELL'ESERCIZIO			
	Aliquote contributive a carico dei datori di lavoro e/o degli iscritti	6.185.018,21	5.849.934,47	335.083,74
	<b>TOTALE PROVENTI E CORRISPETTIVI PER LA PRODUZIONE DELLE PRESTAZIONI E/O SERVIZI</b>	<b>6.185.018,21</b>	<b>5.849.934,47</b>	<b>335.083,74</b>
A. 05	ALTRI RICAVI E PROVENTI			
	ENTRATE ACCERTATE NELL'ESERCIZIO			
	Entrate non classificabili in altre voci	225.600.134,93	224.897.621,65	702.513,28
	<b>TOTALE ALTRI RICAVI E PROVENTI</b>	<b>225.600.134,93</b>	<b>224.897.621,65</b>	<b>702.513,28</b>
	<b>TOTALE VALORE DELLA PRODUZIONE</b>	<b>231.785.153,14</b>	<b>230.747.556,12</b>	<b>1.037.597,02</b>
<b>B</b>	<b>COSTO DELLA PRODUZIONE</b>			
B. 06	COSTI PER ACQUISTO MATERIE PRIME, SUSSIDIARIE, CONSUMO E MERCI			
B. 06 A	PRESTAZIONI ISTITUZIONALI			
	SPESE IMPEGNATE NELL'ESERCIZIO			
	Poste correttive e compensative di spese correnti per prestazioni istituzionali	6.283.226,11	1.179.770,28	5.103.455,83
	Spese per prestazioni	-150.956.206,19	-154.144.220,82	3.188.014,63
	<b>TOTALE COSTI PER ACQUISTO MATERIE PRIME, SUSSIDIARIE, CONSUMO E MERCI</b>	<b>-144.672.980,08</b>	<b>-152.964.450,54</b>	<b>8.291.470,46</b>
B. 13	ACCANTONAMENTI AI FONDI PER ONERI			
	QUOTE DI ACCANTONAMENTO DELL'ESERCIZIO			
	Assegnazioni e prelievi da riserve tecniche e fondi per la copertura di oneri futuri	-2.231.444,00	0,00	-2.231.444,00
	<b>TOTALE ACCANTONAMENTI AI FONDI PER ONERI</b>	<b>-2.231.444,00</b>	<b>0,00</b>	<b>-2.231.444,00</b>
B. 14	ONERI DIVERSI DI GESTIONE			
	SPESE IMPEGNATE NELL'ESERCIZIO			
	Oneri per il trasferimento allo Stato delle economie derivanti dalla riduzione degli stanziamenti relativi a spese di amministrazione	-320.651,91	-339.923,73	19.271,82
	Spese di amministrazione	-1.544.845,98	-1.517.100,03	-27.745,95
	Spese non classificabili in altre voci	0,00	-243.679,00	243.679,00
	Trasferimenti passivi	-12.308,19	-12.109,36	-198,83
	<b>TOTALE ONERI DIVERSI DI GESTIONE</b>	<b>-1.877.806,08</b>	<b>-2.112.812,12</b>	<b>235.006,04</b>
	<b>TOTALE COSTO DELLA PRODUZIONE</b>	<b>-148.782.230,16</b>	<b>-155.077.262,66</b>	<b>6.295.032,50</b>
	<b>DIFFERENZA TRA VALORI E COSTI DELLA PRODUZIONE (A) + (-B)</b>	<b>83.002.922,98</b>	<b>75.670.293,46</b>	<b>7.332.629,52</b>
<b>C</b>	<b>PROVENTI E ONERI FINANZIARI</b>			
C. 16	ALTRI PROVENTI FINANZIARI			
	ENTRATE ACCERTATE NELL'ESERCIZIO			
	Interessi sui c/c con INPS per anticipazioni alle gestioni deficitarie	2.231.444,00	3.667.519,00	-1.436.075,00
	Interessi sulle disponibilità nei c/c bancari	4.365,00	4.945,00	-580,00
	Redditi degli investimenti patrimoniali	37.077,00	34.461,00	2.616,00

Gestione n. 38

2015

		<b>TOTALE ALTRI PROVENTI FINANZIARI</b>	<b>2.272.886,00</b>	<b>3.706.925,00</b>	<b>-1.434.039,00</b>
		<b>TOTALE PROVENTI E ONERI FINANZIARI</b>	<b>2.272.886,00</b>	<b>3.706.925,00</b>	<b>-1.434.039,00</b>
<b>E</b>		<b>PROVENTI E ONERI STRAORDINARI</b>			
E. 23		SOPRAVVENIENZE PASSIVE ED INSUSSISTENZE DELL'ATTIVO DERIVANTI DALLA GESTIONE DEI RESIDUI			
		SOPRAVVENIENZE PASSIVE ED INSUSSISTENZE DELL'ATTIVO DERIVANTI DALLA GESTIONE DEI RESIDUI			
		Eliminazione residui attivi	-37.521,06	0,00	-37.521,06
		<b>TOTALE SOPRAVVENIENZE PASSIVE ED INSUSSISTENZE DELL'ATTIVO DERIVANTI DALLA GESTIONE DEI RESIDUI</b>	<b>-37.521,06</b>	<b>0,00</b>	<b>-37.521,06</b>
		<b>TOTALE PROVENTI E ONERI STRAORDINARI</b>	<b>-37.521,06</b>	<b>0,00</b>	<b>-37.521,06</b>
		<b>RISULTATO PRIMA DELLE IMPOSTE (A) + (-B) + (-C) + (-D) + (E)</b>	<b>85.238.287,92</b>	<b>79.377.218,46</b>	<b>5.861.069,46</b>
<b>F</b>		<b>IMPOSTE DELL'ESERCIZIO</b>			
F. 01		IMPOSTE DELL'ESERCIZIO			
		SPESE IMPEGNATE NELL'ESERCIZIO			
		IRPEG su operazioni commerciali ed altri oneri tributari	-36.605,28	-35.425,47	-1.179,81
		<b>TOTALE IMPOSTE DELL'ESERCIZIO</b>	<b>-36.605,28</b>	<b>-35.425,47</b>	<b>-1.179,81</b>
		<b>TOTALE IMPOSTE DELL'ESERCIZIO</b>	<b>-36.605,28</b>	<b>-35.425,47</b>	<b>-1.179,81</b>
		<b>AVANZO ECONOMICO / DISAVANZO ECONOMICO</b>	<b>85.201.682,64</b>	<b>79.341.792,99</b>	<b>5.859.889,65</b>



# Rendiconto 2015

39. FONDO DI SOLIDARIETÀ PER IL SOSTEGNO DEL REDDITO, DELL'OCCUPAZIONE E DELLA RICONVERSIONE E RIQUALIFICAZIONE PROFESSIONALE DEL PERSONALE DEL GRUPPO POSTE ITALIANE S.P.A.



## RENDICONTO 2015

# 39. FONDO DI SOLIDARIETÀ PER IL SOSTEGNO DEL REDDITO, DELL'OCCUPAZIONE E DELLA RICONVERSIONE E RIQUALIFICAZIONE PROFESSIONALE DEL PERSONALE DEL GRUPPO POSTE ITALIANE S.P.A.

### RELAZIONE DEL DIRETTORE GENERALE

- Sintesi della situazione economica e patrimoniale

### BILANCIO CONSUNTIVO

- Situazione patrimoniale al 31 dicembre 2015
- Conto economico

### ALLEGATI

- Contributi a carico dei datori di lavoro e degli iscritti

## RELAZIONE DEL DIRETTORE GENERALE

Il bilancio consuntivo dell'anno 2015, del "Fondo di solidarietà per il sostegno del reddito, dell'occupazione e della riconversione e riqualificazione del personale del gruppo Poste Italiane S.p.A.", presenta i seguenti risultati di sintesi:

- 18,884 mln di avanzo economico;
- 67,803 mln di avanzo patrimoniale.

Con riferimento in particolare alla normativa disciplinante il Fondo in argomento, occorre evidenziare che l'articolo 3 della legge n. 92/2012, recante norme in tema di riforma del mercato del lavoro, nel definire un sistema inteso ad assicurare adeguate forme di sostegno al reddito per i lavoratori dei diversi settori economici, ha previsto che le organizzazioni sindacali e imprenditoriali comparativamente più rappresentative a livello nazionale stipulassero accordi e contratti collettivi, anche intersettoriali, aventi ad oggetto la costituzione di Fondi di solidarietà per il sostegno del reddito per i settori non coperti dalla normativa in materia di integrazione salariale.

In particolare, il comma 42 del citato art. 3, ha disposto l'adeguamento della disciplina dei Fondi di solidarietà, istituiti ai sensi dell'articolo 2, comma 28, della legge n. 662 del 23 dicembre 1996, alle norme della medesima legge n. 92/2012, con decreti interministeriali adottati sulla base di accordi e contratti collettivi da stipulare tra le organizzazioni comparativamente più rappresentative a livello nazionale.

Per effetto di tali disposizioni, con l'adozione del decreto interministeriale n. 78642 del 24.01.2014 pubblicato in Gazzetta Ufficiale n. 86 del 12.04.2014, il Fondo in oggetto, istituito con decreto interministeriale del Ministero del Lavoro e delle politiche sociali di concerto con il Ministero dell'Economia e delle Finanze n. 178 del 1° luglio 2005, è stato adeguato alle disposizioni di cui alla legge n. 92/2012 estendendo, tra l'altro, l'ambito di applicazione del Fondo ad altre società del Gruppo Poste Italiane.

2015

Gestione n. 39

Il nuovo Fondo riguarda, infatti, i lavoratori appartenenti a tutte le imprese del Gruppo Poste italiane spa.

Successivamente, gli articoli da 26 a 40 del d. lgs n. 148/2015, hanno completamente sostituito la normativa citata, determinando l'abrogazione dei commi da 4 a 19 ter e da 42 a 45 dell'art. 3 della legge n. 92/2012.

Il predetto d. lgs n. 148/2015 ha, tuttavia, chiarito che non fosse necessario alcun adeguamento per i fondi già costituiti alla data di entrata in vigore del medesimo decreto, i cui regolamenti fossero conformi ai dettami dell'art. 26, comma 7 (istituzione obbligatoria dei fondi per tutti i settori che non rientrano nell'ambito di applicazione della normativa in materia di cassa integrazione guadagni, in relazione ai datori di lavoro che occupano mediamente più di 5 dipendenti).

I rinvii, pertanto, operati dal decreto istitutivo del fondo in argomento all'art. 3, commi da 4 a 45, della legge n. 92/2012 devono intendersi riferiti alle corrispondenti norme del d. lgs n. 148/2015.

In ordine alle disposizioni contenute nel citato decreto è stata pubblicata in data 13 maggio 2015 la circolare n. 95.

Nel rinviare all'allegato "A" della relazione del bilancio il commento concernente l'evoluzione normativa che ha caratterizzato la gestione nell'esercizio 2015, si riportano in forma aggregata, nella tabella che segue, i dati espressi in migliaia di euro relativi al valore della produzione, costo della produzione, proventi e oneri finanziari, risultato di esercizio e avanzo patrimoniale accertati per il 2015 e raffrontati con i corrispondenti dati accertati per il 2014.



Gestione n. 39

2015

**FONDO DI SOLIDARIETÀ PER IL SOSTEGNO DEL REDDITO, DELL'OCCUPAZIONE E DELLA RICONVERSIONE  
E RIQUALIFICAZIONE PROFESSIONALE DEL GRUPPO POSTE ITALIANE S.P.A.**

**SINTESI DELLA SITUAZIONE ECONOMICA E PATRIMONIALE**  
(dati in migliaia)

DENOMINAZIONE CONTO	CONSUNTIVO	CONSUNTIVO	VARIAZIONI
	2015	2014	
<b>AVANZO/DISAVANZO PATRIMONIALE NETTO ALL'INIZIO DELL'ESERCIZIO:</b>			
Avanzo/Disavanzo	48.919	26.761	22.158
<b>Totale</b>	<b>48.919</b>	<b>26.761</b>	<b>22.158</b>
<b>VALORE DELLA PRODUZIONE</b>			
PROVENTI E CORRISPETTIVI PER LA PRODUZIONE DELLE PRESTAZIONI E/O SERVIZI			
Aliquote contributive a carico dei datori di lavoro e/o degli iscritti	19.604	22.668	-3.064
<b>TOTALE PROVENTI E CORRISPETTIVI PER LA PRODUZIONE DELLE PRESTAZIONI E/O SERVIZI</b>	<b>19.604</b>	<b>22.668</b>	<b>-3.064</b>
<b>TOTALE VALORE DELLA PRODUZIONE</b>	<b>19.604</b>	<b>22.668</b>	<b>-3.064</b>
<b>COSTO DELLA PRODUZIONE</b>			
COSTI PER ACQUISTO MATERIE PRIME, SUSSIDIARIE, CONSUMO E MERCI			
Poste correttive e compensative di spese correnti per prestazioni istituzionali	4	4	0
<b>TOTALE COSTI PER ACQUISTO MATERIE PRIME, SUSSIDIARIE, CONSUMO E MERCI</b>	<b>4</b>	<b>4</b>	<b>0</b>
ACCANTONAMENTI A FONDI ONERI	-278	0	-278
ONERI DIVERSI DI GESTIONE			
Oneri per il trasferimento allo Stato delle economie derivanti dalla riduzione degli stanziamenti relativi a spese di amministrazione	-119	-141	22
Spese di amministrazione	-569	-586	17
Trasferimenti passivi	-20	-41	21
<b>TOTALE ONERI DIVERSI DI GESTIONE</b>	<b>-708</b>	<b>-768</b>	<b>60</b>
<b>TOTALE COSTO DELLA PRODUZIONE</b>	<b>-982</b>	<b>-764</b>	<b>-218</b>
<b>DIFFERENZA TRA VALORI E COSTI DELLA PRODUZIONE (A) + (-B)</b>	<b>18.622</b>	<b>21.903</b>	<b>-3.281</b>
<b>PROVENTI ED ONERI FINANZIARI</b>			
Altri redditi e proventi patrimoniali	283	273	10
<b>PROVENTI ED ONERI FINANZIARI</b>	<b>283</b>	<b>273</b>	<b>10</b>
<b>RETTIFICHE DI VALORE DI ATTIVITA' FINANZIARIE</b>	<b>0</b>	<b>0</b>	<b>0</b>
<b>PROVENTI ED ONERI STRAORDINARI</b>	<b>0</b>	<b>0</b>	<b>0</b>
<b>RISULTATO D'ESERCIZIO PRIMA DELLE IMPOSTE</b>	<b>18.905</b>	<b>22.176</b>	<b>-3.272</b>
<b>IMPOSTE DELL'ESERCIZIO</b>	<b>-21</b>	<b>-18</b>	<b>-3</b>
<b>RISULTATO D'ESERCIZIO</b>	<b>18.884</b>	<b>22.159</b>	<b>-3.275</b>
<b>AVANZO/DISAVANZO PATRIMONIALE NETTO AL TERMINE DELL'ESERCIZIO:</b>			
Avanzo/Disavanzo	67.803	48.919	18.884
<b>Totale</b>	<b>67.803</b>	<b>48.919</b>	<b>18.884</b>

\* Eventuali discordanze nelle somme algebriche sono dovute ad arrotondamenti all'unità di mln e di mgl.

2015

Gestione n. 39

Valore della produzione per complessivi 19,604 mln -

Proventi e corrispettivi per la produzione delle prestazioni e/o servizi

- Le aliquote contributive a carico dei datori di lavoro e degli iscritti (all.1) si riferiscono al contributo ordinario dello 0,50% (di cui lo 0,333% a carico del datore di lavoro e lo 0,167% a carico dei lavoratori) calcolato sulla retribuzione imponibile ai fini previdenziali di tutti i lavoratori dipendenti con contratto a tempo indeterminato, esclusi i dirigenti.

Costo della produzione per complessivi 982 mgl -

Prestazioni istituzionali

- Spese per prestazioni istituzionali - per l'anno 2015 non sono stati erogati assegni.
- Poste correttive e compensative di spese correnti - i recuperi di prestazioni accertati nell'esercizio in esame sono quantificati in 4 mgl;

Accantonamento ai fondi per oneri

Quote di accantonamento nell'esercizio

Assegnazione al Fondo di accantonamento degli interessi attivi sul c/c con la Gestione per anticipazione alle gestioni deficitarie - quantificata in 278 mgl corrisponde alla remunerazione delle disponibilità della gestione utilizzate dall'Inps nelle forme di impiego previste dal Regolamento per l'amministrazione e la contabilità dell'Inps. Le suddette disponibilità sono state, infatti, anticipate alle gestioni deficitarie, remunerate al saggio dell'interesse legale ai sensi dell'art. 52, comma 1, lettera a) del citato regolamento (tale saggio, come stabilito dal decreto del Ministero dell'Economia e delle Finanze dell'11 dicembre 2014, è pari allo 0,5% a decorrere dal 1° gennaio 2015) e integralmente assegnate al Fondo di accantonamento degli interessi attivi sul c/c con la Gestione per anticipazione alle gestioni deficitarie su indicazione dei Ministeri vigilanti.

Gestione n. 39

2015

Oneri diversi di gestione:

- Trasferimenti passivi – ammontano complessivamente a 20 mgl e si riferiscono a somme da trasferire allo Stato a favore degli Istituti di patronato e assistenza sociale;
- Spese di amministrazione – quantificate in 569 mgl, rappresentano la quota di spese di amministrazione dell'Istituto attribuite alla gestione in base ai criteri previsti dall'art. 57 del regolamento di contabilità dell'INPS;
- Oneri per il trasferimento allo Stato delle economie derivanti dalla riduzione delle spese di amministrazione – quantificati in 119 mgl, rappresentano gli oneri per il trasferimento al bilancio dello Stato delle economie derivanti dalla riduzione degli stanziamenti relativi a spese di amministrazione della gestione, determinati in seguito all'applicazione delle leggi di riduzione delle spese di funzionamento dell'Istituto;

Nel prospetto che segue sono esposte, per grandi aggregati, le varie componenti delle spese di amministrazione.

2015

Gestione n. 39

Aggregati	2015	2014
(in migliaia di euro)		
Spese per il personale (dirette e indirette)	358.654,12	387.762,54
Spese per servizi affidati ad altri enti (dirette):		
- Altri enti	757,56	1.148,57
Spese postali, telegrafiche e telefoniche	20.702,00	17.616,00
Illuminazione, forza motrice, riscaldamento, pulizia, vigilanza, fitto locali, manutenzione e adattamento stabili strumentali	47.836,00	39.565,00
Spese per servizi informatici (comprese quote ammortamento)	142.915,00	150.315,00
Altre spese	42.794,15	46.009,00
Totale	613.658,83	642.416,11
meno recuperi	33.794,00	47.387,00
meno residui insussistenti	11.146,00	8.848,00
<b>Totale netto</b>	<b>568.718,83</b>	<b>586.181,11</b>

Gestione n. 39

2015

## Proventi e oneri finanziari:

- interessi attivi sul c/c con la Gestione per anticipazione alle gestioni deficitarie, quantificati in 283 mgl corrispondono alla remunerazione delle disponibilità della gestione utilizzate dall'Inps nelle forme di impiego previste dal Regolamento per l'amministrazione e la contabilità dell'Inps.

Descrizione	Impieghi	Redditi	Saggio %
- c/c bancari	299.095	544	0,18
- prestiti e mutui (art.59)	289.017	4.620	1,60
- anticipazioni alle gestioni deficitarie	55.605.726	278.029	0,50
<b>Totale</b>	<b>56.193.838</b>	<b>283.193</b>	<b>0,50</b>

## Proventi e oneri straordinari

- Imposte dell'esercizio – determinate in 21 mgl si riferiscono per:
  - 20,370 mgl all'imposta regionale sulle attività produttive;
  - 0,445 mgl all'imposta sugli interessi pagati dai beneficiari di prestiti e mutui al personale.

Risultato di esercizio – Il movimento economico dell'anno evidenzia un avanzo economico di 18,884 mln.

Si riporta di seguito il prospetto illustrativo delle attività, passività e patrimonio netto all'inizio e alla fine dell'anno 2015.

2015

Gestione n. 39

DESCRIZIONE	SITUAZIONE PATRIMONIALE		VARIAZIONI
	31/12/2015	31/12/2014	
	(in migliaia)		
<u>Attività</u>			
Immobilizzazioni materiali	11	10	1
Immobilizzazioni finanziarie	287	147	140
Attivo circolante	65.106	46.111	18.995
Ratei attivi	2.697	2.692	5
<b>TOTALE DELLE ATTIVITA'</b>	<b>68.101</b>	<b>48.960</b>	<b>19.141</b>
<u>Passività</u>			
Fondi per rischi e oneri	278	0	278
Debiti	20	41	-21
Patrimonio netto	67.803	48.919	18.884
<b>TOTALE DELLE PASSIVITA'</b>	<b>68.101</b>	<b>48.960</b>	<b>19.141</b>

Gestione n. 39

2015

Immobilizzazioni materiali - Quota di partecipazione all'acquisizione di immobili strumentali adibiti ad uffici - L'importo di 11 mgl rappresenta la quota parte del valore degli immobili strumentali adibiti ad uso ufficio complessivamente rappresentati nel bilancio generale dell'Istituto, attribuita alla Gestione in base ai criteri previsti dall'art. 68 del Regolamento per l'amministrazione e la contabilità dell'INPS.

Immobilizzazioni finanziarie - Quota di partecipazione agli investimenti patrimoniali unitari - Ammonta a 287 mgl e rappresenta la quota parte di pertinenza del Fondo degli investimenti unitari effettuati dall'Istituto, in base alle disposizioni contenute all'articolo 53 comma 5 del Regolamento per l'Amministrazione e la contabilità dell'Inps.

Attivo circolante per 65,106 mln – riguarda il credito in conto corrente con l'Inps e rappresenta le disponibilità finanziarie del Fondo esistenti a fine esercizio nel c/c intrattenuto con l'Istituto.

Fondo per rischi e oneri – Altri rischi e oneri futuri.

Fondo di accantonamento degli interessi attivi sul c/c con la gestione per la produzione dei servizi, per anticipazioni alle gestioni deficitarie, relative ai Fondi di solidarietà di cui agli articoli da 26 a 40, del decreto legislativo n. 148/2015, per un ammontare pari a 278 mgl.


Si tratta di un fondo indisponibile, atteso che, come richiesto dai Ministeri vigilanti, l'Inps non può utilizzare le somme riconosciute, a titolo di interessi attivi, ai Fondi di solidarietà di cui al decreto legislativo n. 148/2015, non configurandosi detti interessi come effettive coperture finanziarie acquisite all'esterno.

Patrimonio netto - Per effetto dell'andamento della gestione l'avanzo patrimoniale a fine esercizio è pari a 67,803 mln, con un incremento di 18,884 mgl rispetto ad inizio anno.

IL DIRETTORE CENTRALE  
BILANCIO E SERVIZI FISCALI



IL DIRETTORE GENERALE



INPS - UFF. OO.CC. - Pervenuto il 29 LUG. 2016

2015

Gestione n. 39

## BILANCIO CONSUNTIVO

FONDO DI SOLIDARIETÀ PER IL SOSTEGNO DEL REDDITO, DELL'OCCUPAZIONE E DELLA RICONVERSIONE  
E RIQUALIFICAZIONE PROFESSIONALE DEL GRUPPO POSTE ITALIANE S.P.A.

## SITUAZIONE PATRIMONIALE AL 31 DICEMBRE 2015

ATTIVO				
Codice Conto	Denominazione conto	Consistenza al 31/12/2015	Consistenza al 31/12/2014	Variazioni
<b>B</b>	<b>IMMOBILIZZAZIONI</b>			
II	Immobilizzazioni Materiali			
1	Terreni e fabbricati			
	Quota di partecipazione all'acquisizione di immobili strumentali adibiti ad uffici	10.538,91	10.165,43	373,48
	<b>TOTALE</b>	<b>10.538,91</b>	<b>10.165,43</b>	<b>373,48</b>
III	Immobilizzazioni Finanziarie			
4	Crediti finanziari diversi			
	Quota di partecipazione agli invest. patr. unitari	287.377,67	147.102,73	140.274,94
	<b>TOTALE</b>	<b>287.377,67</b>	<b>147.102,73</b>	<b>140.274,94</b>
	<b>TOTALE IMMOBILIZZAZIONI</b>	<b>297.916,58</b>	<b>157.268,16</b>	<b>140.648,42</b>
<b>C</b>	<b>ATTIVO CIRCOLANTE</b>			
IV	Disponibilità liquide			
3	Denaro e valori in cassa			
	Rapporti di c/c tra le gestioni e la gestione per la produzione dei servizi	65.106.328,22	46.111.424,56	18.994.903,66
	<b>TOTALE</b>	<b>65.106.328,22</b>	<b>46.111.424,56</b>	<b>18.994.903,66</b>
	<b>TOTALE ATTIVO CIRCOLANTE</b>	<b>65.106.328,22</b>	<b>46.111.424,56</b>	<b>18.994.903,66</b>
<b>D</b>	<b>RATEI E RISCONTI</b>			
I	Ratei e Risconti			
1	Ratei attivi			
	Ratei attivi	2.696.694,94	2.691.927,30	4.767,64
	<b>TOTALE</b>	<b>2.696.694,94</b>	<b>2.691.927,30</b>	<b>4.767,64</b>
	<b>TOTALE RATEI E RISCONTI</b>	<b>2.696.694,94</b>	<b>2.691.927,30</b>	<b>4.767,64</b>
	<b>TOTALE ATTIVO</b>	<b>68.100.939,74</b>	<b>48.960.620,02</b>	<b>19.140.319,72</b>



Gestione n. 39

2015

PASSIVO				
Codice Conto	Denominazione conto	Consistenza al 31/12/2015	Consistenza al 31/12/2014	Variazioni
<b>A</b>	<b>PATRIMONIO NETTO</b>			
VIII	Avanzi (Disavanzi) economici portati a nuovo			
1	Avanzi (Disavanzi) economici portati a nuovo			
	Avanzi esercizi precedenti	48.919.269,13	26.760.666,28	22.158.602,85
	<b>TOTALE</b>	<b>48.919.269,13</b>	<b>26.760.666,28</b>	<b>22.158.602,85</b>
IX	Avanzo (Disavanzo) economico d'esercizio			
1	Avanzo (Disavanzo) economico d'esercizio			
	Avanzo di esercizio	18.883.716,45	22.158.602,85	-3.274.886,40
	<b>TOTALE</b>	<b>18.883.716,45</b>	<b>22.158.602,85</b>	<b>-3.274.886,40</b>
	<b>TOTALE PATRIMONIO NETTO</b>	<b>67.802.985,58</b>	<b>48.919.269,13</b>	<b>18.883.716,45</b>
<b>C</b>	<b>FONDI PER RISCHI ED ONERI</b>			
I	Fondi per Rischi ed oneri			
3	per altri rischi e oneri futuri			
	FONDO DI ACCANTONAMENTO DEGLI INTERESSI ATTIVI SUL C/C CON LA GESTIONE PER LA PRODUZIONE DEI SERVIZI, PER ANTICIPAZIONI ALLE GESTIONI DEFICITARIE, RELATIVI AI FONDI DI SOLIDARIETA' DI CUI AGLI ARTICOLI DA 26 A 40, DEL DECRETO LEGISLATIVO N. 148/2015	278.029,00	0,00	278.029,00
	<b>TOTALE</b>	<b>278.029,00</b>	<b>0,00</b>	<b>278.029,00</b>
	<b>TOTALE FONDI PER RISCHI ED ONERI</b>	<b>278.029,00</b>	<b>0,00</b>	<b>278.029,00</b>
<b>E</b>	<b>DEBITI</b>			
I	Debiti			
11	Debiti verso lo Stato ed altri soggetti pubblici			
	Debiti per trasferimenti passivi allo Stato e ad altri soggetti pubblici	19.925,16	41.350,89	-21.425,73
	<b>TOTALE</b>	<b>19.925,16</b>	<b>41.350,89</b>	<b>-21.425,73</b>
	<b>TOTALE DEBITI</b>	<b>19.925,16</b>	<b>41.350,89</b>	<b>-21.425,73</b>
	<b>TOTALE PASSIVO</b>	<b>68.100.939,74</b>	<b>48.960.620,02</b>	<b>19.140.319,72</b>

IL PRESIDENTE  
TITO MICHELE BOERI

2015

Gestione n. 39

**FONDO DI SOLIDARIETÀ PER IL SOSTEGNO DEL REDDITO, DELL'OCCUPAZIONE E DELLA RICONVERSIONE  
E RIQUALIFICAZIONE PROFESSIONALE DEL GRUPPO POSTE ITALIANE S.P.A.**

**CONTO ECONOMICO DELL'ANNO 2015**

Codice Conto	Denominazione conto	Consuntivo 2015	Consuntivo 2014	Variazioni
<b>A</b>	<b>VALORE DELLA PRODUZIONE</b>			
A. 01	PROVENTI E CORRISPETTIVI PER LA PRODUZIONE DELLE PRESTAZIONI E/O SERVIZI			
	ENTRATE ACCERTATE NELL'ESERCIZIO			
	Aliquote contributive a carico dei datori di lavoro e/o degli iscritti	19.598.869,27	19.976.275,01	-377.405,74
	RETTIFICA DELLE ENTRATE ACCERTATE NELL'ESERCIZIO CON I MOVIMENTI DEI RATEI E DEI RISCONTI			
	Contributi a carico dei datori di lavoro e/o degli iscritti (Ratei attivi finali)	2.696.694,94	2.691.927,30	4.767,64
	Contributi a carico dei datori di lavoro e/o degli iscritti (Ratei attivi iniziali)	-2.691.927,30	0,00	-2.691.927,30
	<b>TOTALE PROVENTI E CORRISPETTIVI PER LA PRODUZIONE DELLE PRESTAZIONI E/O SERVIZI</b>	<b>19.603.636,91</b>	<b>22.668.202,31</b>	<b>-3.064.565,40</b>
	<b>TOTALE VALORE DELLA PRODUZIONE</b>	<b>19.603.636,91</b>	<b>22.668.202,31</b>	<b>-3.064.565,40</b>
<b>B</b>	<b>COSTO DELLA PRODUZIONE</b>			
B. 06	COSTI PER ACQUISTO MATERIE PRIME, SUSSIDIARIE, CONSUMO E MERCI			
B. 06 A	PRESTAZIONI ISTITUZIONALI			
	SPESE IMPEGNATE NELL'ESERCIZIO			
	Poste correttive e compensative di spese correnti per prestazioni istituzionali	3.621,00	3.621,00	0,00
	<b>TOTALE COSTI PER ACQUISTO MATERIE PRIME, SUSSIDIARIE, CONSUMO E MERCI</b>	<b>3.621,00</b>	<b>3.621,00</b>	<b>0,00</b>
B. 13	ACCANTONAMENTI AI FONDI PER ONERI			
	QUOTE DI ACCANTONAMENTO DELL'ESERCIZIO			
	Assegnazioni e prelievi da riserve tecniche e fondi per la copertura di oneri futuri	-278.029,00	0,00	-278.029,00
	<b>TOTALE ACCANTONAMENTI AI FONDI PER ONERI</b>	<b>-278.029,00</b>	<b>0,00</b>	<b>-278.029,00</b>
B. 14	ONERI DIVERSI DI GESTIONE			
	SPESE IMPEGNATE NELL'ESERCIZIO			
	Oneri per il trasferimento allo Stato delle economie derivanti dalla riduzione degli stanziamenti relativi a spese di amministrazione	-119.246,04	-140.970,67	21.724,63
	Spese di amministrazione	-568.718,83	-586.181,11	17.462,28
	Trasferimenti passivi	-19.925,16	-41.350,89	21.425,73
	<b>TOTALE ONERI DIVERSI DI GESTIONE</b>	<b>-707.890,03</b>	<b>-768.502,67</b>	<b>60.612,64</b>
	<b>TOTALE COSTO DELLA PRODUZIONE</b>	<b>-982.298,03</b>	<b>-764.881,67</b>	<b>-217.416,36</b>
	<b>DIFFERENZA TRA VALORI E COSTI DELLA PRODUZIONE (A) + (-B)</b>	<b>18.621.338,88</b>	<b>21.903.320,64</b>	<b>-3.281.981,76</b>
<b>C</b>	<b>PROVENTI E ONERI FINANZIARI</b>			
C. 16	ALTRI PROVENTI FINANZIARI			
	ENTRATE ACCERTATE NELL'ESERCIZIO			
	Interessi sui c/c con INPS per anticipazioni alle gestioni deficitarie	278.029,00	270.299,00	7.730,00
	Interessi sulle disponibilità nei c/c bancari	544,00	364,00	180,00

Gestione n. 39

2015

	Redditi degli investimenti patrimoniali	4.620,00	2.540,00	2.080,00
	<b>TOTALE ALTRI PROVENTI FINANZIARI</b>	<b>283.193,00</b>	<b>273.203,00</b>	<b>9.990,00</b>
	<b>TOTALE PROVENTI E ONERI FINANZIARI</b>	<b>283.193,00</b>	<b>273.203,00</b>	<b>9.990,00</b>
	<b>RISULTATO PRIMA DELLE IMPOSTE (A) + (-B) + (-C) + (-D) + (E)</b>	<b>18.904.531,88</b>	<b>22.176.523,64</b>	<b>-3.271.991,76</b>
<b>F</b>	<b>IMPOSTE DELL'ESERCIZIO</b>			
F. 01	IMPOSTE DELL'ESERCIZIO			
	SPESE IMPEGNATE NELL'ESERCIZIO			
	IRPEG su operazioni commerciali ed altri oneri tributari	-20.815,43	-17.920,79	-2.894,64
	<b>TOTALE IMPOSTE DELL'ESERCIZIO</b>	<b>-20.815,43</b>	<b>-17.920,79</b>	<b>-2.894,64</b>
	<b>TOTALE IMPOSTE DELL'ESERCIZIO</b>	<b>-20.815,43</b>	<b>-17.920,79</b>	<b>-2.894,64</b>
	<b>AVANZO ECONOMICO / DISAVANZO ECONOMICO</b>	<b>18.883.716,45</b>	<b>22.158.602,85</b>	<b>-3.274.886,40</b>

2015

Gestione n. 39

## ALLEGATI

Allegato 1

## CONTRIBUTI A CARICO DEI DATORI DI LAVORO E DEGLI ISCRITTI

DESCRIZIONE	CONSUNTIVO 2015						CONSUNTIVO 2014	VARIAZIONI
	ACCERTATE NEL 2015	Risconto al 31.12.2014	Rateo al 31.12.2014	Rateo al 31.12.2015	Risconto al 31.12.2015	DATO ECONOMICO		
CONTRIBUTO ORDINARIO	19.598.869,27	0,00	2.691.927,30	2.696.694,94	0,00	19.603.636,91	22.668.202,31	-3.064.565,40
CONTRIBUTI FIGURATIVI (DA TRASFERIRE A IPOST)	0,00	0,00	0,00	0,00	0,00	0,00	0,00	0,00
CONTRIBUTO STRAORDINARIO (PER COPERT. ASS. STRAORD.) (*)	0,00	0,00	0,00	0,00	0,00	0,00	0,00	0,00
<b>TOTALE ALLEGATO 1</b>	<b>19.598.869,27</b>	<b>0,00</b>	<b>2.691.927,30</b>	<b>2.696.694,94</b>	<b>0,00</b>	<b>19.603.636,91</b>	<b>22.668.202,31</b>	<b>-3.064.565,40</b>



# Rendiconto 2015

40. FONDO PER L'EROGAZIONE AI LAVORATORI DIPENDENTI DEL SETTORE PRIVATO DEI TRATTAMENTI DI FINE RAPPORTO DI CUI ALL'ART. 2120 DEL CODICE CIVILE



## RENDICONTO 2015

# 40. FONDO PER L'EROGAZIONE AI LAVORATORI DIPENDENTI DEL SETTORE PRIVATO DEI TRATTAMENTI DI FINE RAPPORTO DI CUI ALL'ART. 2120 DEL CODICE CIVILE

### RELAZIONE DEL DIRETTORE GENERALE

- Sintesi della situazione economica e patrimoniale

### BILANCIO CONSUNTIVO

- Situazione patrimoniale al 31 dicembre 2015
- Conto economico

### ALLEGATI

- Crediti contribuiti a carico degli iscritti
- Spese per prestazioni istituzionali

Gestione n. 40

2015

## RELAZIONE DEL DIRETTORE GENERALE

L'articolo 1 commi da 755 a 759 della Legge n.296 del 2006 ha disciplinato il trasferimento all'INPS, a partire dal 1° gennaio 2007, delle somme destinate al trattamento di fine rapporto dei lavoratori dipendenti del settore privato, prevedendo l'istituzione del "Fondo per l'erogazione ai lavoratori dipendenti del settore privato dei trattamenti di fine rapporto di cui all'articolo 2120 del codice civile".

Tale Fondo viene alimentato da un contributo mensile a carico dei datori di lavoro, che abbiano alle proprie dipendenze almeno 50 addetti, pari alla quota di cui all'art. 2120 del codice civile maturata a decorrere dalla predetta data e non destinata alle forme pensionistiche complementari di cui al D.Lgs. 5.12.2005 n. 252.

A decorrere dalla medesima data, fanno carico al suddetto Fondo la liquidazione del trattamento di fine rapporto e le eventuali anticipazioni relative.

Il Decreto del Ministro del lavoro, di concerto con il Ministro dell'economia e finanze del 30 gennaio 2007, emanato ex art. 1 co. 757 della predetta legge n. 296, disciplina le modalità di attuazione delle nuove previsioni normative.

Le risorse del Fondo al netto delle prestazioni erogate, avendo un vincolo di destinazione, vengono depositate, come previsto dalle disposizioni in argomento, su un apposito conto corrente acceso presso la tesoreria centrale dello Stato dal quale vengono prelevate al momento del loro utilizzo.

Di seguito si fornisce un prospetto di sintesi della situazione economica del Fondo.

2015

Gestione n. 40

**FONDO PER L'EROGAZIONE AI LAVORATORI DIPENDENTI DEL SETTORE PRIVATO DEI TRATTAMENTI DI  
FINE RAPPORTO DI CUI ALL'ART. 2120 DEL CODICE CIVILE  
SINTESI DELLA SITUAZIONE ECONOMICA E PATRIMONIALE  
(dati in milioni)**

DENOMINAZIONE CONTO	CONSUNTIVO 2015	CONSUNTIVO 2014	VARIAZIONI
<b>VALORE DELLA PRODUZIONE</b>			
PROVENTI E CORRISPETTIVI PER LA PRODUZIONE DELLE PRESTAZIONI E/O SERVIZI			
Aliquote contributive a carico dei datori di lavoro e/o degli iscritti	5.810	5.639	171
Poste correttive e compensative di entrate correnti per proventi e corrispettivi derivanti dalla vendita di beni e/o prestazione di servizi	-22	-11	-11
<b>TOTALE PROVENTI E CORRISPETTIVI PER LA PRODUZIONE DELLE PRESTAZIONI E/O SERVIZI</b>	<b>5.788</b>	<b>5.628</b>	<b>160</b>
ALTRI RICAVI E PROVENTI			
Altre Entrate	3	4	-1
<b>TOTALE ALTRI RICAVI E PROVENTI</b>	<b>3</b>	<b>4</b>	<b>-1</b>
<b>TOTALE VALORE DELLA PRODUZIONE</b>	<b>5.791</b>	<b>5.632</b>	<b>159</b>
<b>COSTO DELLA PRODUZIONE</b>			
COSTI PER ACQUISTO MATERIE PRIME, SUSSIDIARIE, CONSUMO E MERCÌ			
Poste correttive e compensative di spese correnti per prestazioni istituzionali	4	12	-8
Spese per prestazioni	-3.499	-2.952	-547
<b>TOTALE COSTI PER ACQUISTO MATERIE PRIME, SUSSIDIARIE, CONSUMO E MERCÌ</b>	<b>-3.495</b>	<b>-2.940</b>	<b>-555</b>
AMMORTAMENTI E SVALUTAZIONI	-277	-73	-204
ACCANTONAMENTI A FONDI ONERI	-134	198	-332
ONERI DIVERSI DI GESTIONE			
Oneri per il trasferimento allo Stato delle economie derivanti dalla riduzione degli stanziamenti relativi a spese di amministrazione	-3	-3	0
Spese di amministrazione	-13	-16	3
Trasferimenti passivi	-1.869	-2.798	927
<b>TOTALE ONERI DIVERSI DI GESTIONE</b>	<b>-1.886</b>	<b>-2.816</b>	<b>930</b>
<b>TOTALE COSTO DELLA PRODUZIONE</b>	<b>-5.791</b>	<b>-5.632</b>	<b>-159</b>
<b>DIFFERENZA TRA VALORI E COSTI DELLA PRODUZIONE (A)+ (-B)</b>	<b>0</b>	<b>0</b>	<b>0</b>
<b>PROVENTI ED ONERI FINANZIARI</b>			
Interessi passivi ed altri oneri finanziari	0	0	0
Altri redditi e proventi patrimoniali	0	0	0
<b>PROVENTI ED ONERI FINANZIARI</b>	<b>0</b>	<b>0</b>	<b>0</b>
<b>RETTIFICHE DI VALORE DI ATTIVITA' FINANZIARIE</b>	<b>0</b>	<b>0</b>	<b>0</b>
<b>PROVENTI ED ONERI STRAORDINARI</b>	<b>0</b>	<b>0</b>	<b>0</b>
<b>RISULTATO D'ESERCIZIO PRIMA DELLE IMPOSTE</b>	<b>0</b>	<b>0</b>	<b>0</b>
<b>IMPOSTE DELL'ESERCIZIO</b>	<b>0</b>	<b>0</b>	<b>0</b>
<b>RISULTATO D'ESERCIZIO</b>	<b>0</b>	<b>0</b>	<b>0</b>



Gestione n. 40

2015

Valore della produzione: 5.791 milioni

Proventi e corrispettivi per la produzione delle prestazioni e/o servizi

Le aliquote contributive a carico dei datori di lavoro sono state complessivamente accertate in 5.810 mln.

Riguardano:

- per 5.763 mln il contributo dovuto dalle aziende con almeno 50 dipendenti utilizzando il modello DM10.
- per 47 mln il contributo dovuto dalle aziende agricole con dipendenti.

A rettifica di questa voce sono state iscritte poste correttive e compensative di entrate correnti per 22 mln. Si riferiscono interamente ai rimborsi di contributi risultati non dovuti.

Costo della produzione 5.791 milioni

Prestazioni istituzionali

Le spese per prestazioni, impegnate complessivamente in 3.499 mln, con un incremento di 547 mln rispetto al 2014, concernono per 2.941 mln il trattamento di fine rapporto erogato ai dipendenti, per 494 mln le anticipazioni sul TFR maturato corrisposte ai lavoratori e per 64 mln la quota di imposta sostitutiva anticipata dal datore di lavoro.

Ammortamenti e svalutazioni

Calcolati in 277 mln si riferiscono all'accantonamento al fondo svalutazione crediti contributivi, per tenere conto della presunta capacità di realizzo dei crediti stessi.

Assegnazione al fondo

L'assegnazione al fondo di accantonamento per somme di pertinenza del Fondo TFR da trasferire negli esercizi successivi è risultato pari a 134 milioni.

2015

Gestione n. 40

#### Oneri diversi di gestione

Sono stati effettuati trasferimenti passivi allo Stato per 1.869 mln, a fronte di 2.798 mln dell'esercizio precedente.

Le spese di amministrazione, quantificate in 13 mln, rappresentano la quota parte delle spese di amministrazione dell'Istituto attribuite alla Gestione in base ai criteri fissati dal Regolamento di contabilità e per l'esecuzione delle opere, delle forniture e dei servizi dell'INPS, limitatamente alle attività di riscossione del contributo svolte per conto del Fondo.

Con riferimento alle principali voci di natura patrimoniale si forniscono le seguenti precisazioni.

#### Attivo circolante

##### Residui attivi

I crediti contributivi al termine dell'esercizio ammontano a 1.071 mln; si tratta per 1.062 mln di crediti relativi ad aziende non agricole e per 9 mln ad aziende agricole.

Tali crediti sono rettificati, per 544 mln, dal Fondo svalutazione crediti contributivi, istituito per tenere conto della presunta inesigibilità dei crediti vantati dalla Gestione.

##### Disponibilità liquide

Il credito in conto corrente con l'INPS ammonta a 1.001 mln; rappresenta le disponibilità della Gestione depositate nel conto corrente intrattenuto con l'Istituto, non ancora trasferibili.

##### Ratei

I ratei attivi, pari a 855 mln, rappresentano i contributi di competenza dell'esercizio che si presume verranno riscossi nell'anno successivo.

Gestione n. 40

2015

**Fondo per rischi e oneri**

Al termine dell'esercizio il Fondo di accantonamento di somme di pertinenza del Fondo TFR da trasferire negli esercizi successivi evidenzia una consistenza di 2.035 mln.


**Ratei**

I ratei passivi, iscritti per un valore di 348 mln, rappresentano oneri per prestazioni da erogare (TFR e sue anticipazioni) di competenza del presente esercizio, ma che avranno la loro manifestazione finanziaria nel corso dell'anno successivo.

IL DIRETTORE CENTRALE  
BILANCI E SERVIZI FISCALI



IL DIRETTORE GENERALE



INPS - UFF. OO.CC. - Pervenuto il 29 LUG. 2016

2015

Gestione n. 40

## BILANCIO CONSUNTIVO

## FONDO PER L'EROGAZIONE AI LAVORATORI DIPENDENTI DEL SETTORE PRIVATO DEI TRATTAMENTI DI FINE RAPPORTO DI CUI ALL'ART. 2120 DEL CODICE CIVILE

## SITUAZIONE PATRIMONIALE AL 31 DICEMBRE 2015

ATTIVO				
Codice Conto	Denominazione conto	Consistenza al 31/12/2015	Consistenza al 31/12/2014	Variazioni
C	ATTIVO CIRCOLANTE			
II	Residui attivi			
2	Crediti verso iscritti, soci e terzi			
	Crediti per aliquote contributive a carico dei datori di lavoro e/o degli iscritti	1.070.739.842,79	981.122.723,89	89.617.118,90
	Crediti per poste correttive e compensative di spese correnti	579.033,08	355.454,68	223.578,40
	Crediti verso iscritti soci e terzi per entrate non classificabili in altre voci	1.875.372,91	722.696,61	1.152.676,30
	Fondo svalutazione crediti contributivi	-544.203.175,73	-267.464.090,56	-276.739.085,17
	<b>TOTALE</b>	<b>528.991.073,05</b>	<b>714.736.784,62</b>	<b>-185.745.711,57</b>
IV	Disponibilità liquide			
3	Denaro e valori in cassa			
	Rapporti di c/c tra le gestioni e la gestione per la produzione dei servizi	1.000.836.486,06	652.586.640,95	348.249.845,11
	<b>TOTALE</b>	<b>1.000.836.486,06</b>	<b>652.586.640,95</b>	<b>348.249.845,11</b>
	<b>TOTALE ATTIVO CIRCOLANTE</b>	<b>1.529.827.559,11</b>	<b>1.367.323.425,57</b>	<b>162.504.133,54</b>
D	RATEI E RISCONTI			
I	Ratei e Risconti			
1	Ratei attivi			
	Ratei attivi	854.612.682,79	864.892.901,82	-10.280.219,03
	<b>TOTALE</b>	<b>854.612.682,79</b>	<b>864.892.901,82</b>	<b>-10.280.219,03</b>
	<b>TOTALE RATEI E RISCONTI</b>	<b>854.612.682,79</b>	<b>864.892.901,82</b>	<b>-10.280.219,03</b>
	<b>TOTALE ATTIVO</b>	<b>2.384.440.241,90</b>	<b>2.232.216.327,39</b>	<b>152.223.914,51</b>

Gestione n. 40

2015

PASSIVO				
Codice Conto	Denominazione conto	Consistenza al 31/12/2015	Consistenza al 31/12/2014	Variazioni
<b>C</b>	<b>FONDI PER RISCHI ED ONERI</b>			
I	Fondi per Rischi ed oneri			
3	per altri rischi e oneri futuri			
	Fondo di accantonamento di somme di pertinenza del fondo TFR ex art. 1, comma 755, della legge n. 296/2006 da utilizzare negli esercizi successivi	2.034.973.810,27	1.900.593.299,90	134.380.510,37
	<b>TOTALE</b>	<b>2.034.973.810,27</b>	<b>1.900.593.299,90</b>	<b>134.380.510,37</b>
	<b>TOTALE FONDI PER RISCHI ED ONERI</b>	<b>2.034.973.810,27</b>	<b>1.900.593.299,90</b>	<b>134.380.510,37</b>
<b>E</b>	<b>DEBITI</b>			
I	Debiti			
10	Debiti verso iscritti, soci e terzi per prestazioni dovute			
	Debiti per le spese per prestazioni istituzionali	1.821.431,63	1.264.027,49	557.404,14
12	Debiti diversi			
	Rapporti di c/c tra le gestioni e la gestione per la produzione dei servizi	0,00	0,00	0,00
	<b>TOTALE</b>	<b>1.821.431,63</b>	<b>1.264.027,49</b>	<b>557.404,14</b>
	<b>TOTALE DEBITI</b>	<b>1.821.431,63</b>	<b>1.264.027,49</b>	<b>557.404,14</b>
<b>F</b>	<b>RATEI E RISCONTI</b>			
I	Ratei e Risconti			
1	Ratei passivi			
	Ratei passivi	347.645.000,00	330.359.000,00	17.286.000,00
	<b>TOTALE</b>	<b>347.645.000,00</b>	<b>330.359.000,00</b>	<b>17.286.000,00</b>
	<b>TOTALE RATEI E RISCONTI</b>	<b>347.645.000,00</b>	<b>330.359.000,00</b>	<b>17.286.000,00</b>
	<b>TOTALE PASSIVO</b>	<b>2.384.440.241,90</b>	<b>2.232.216.327,39</b>	<b>152.223.914,51</b>

IL PRESIDENTE

TITO MICHELE BOERI

2015

Gestione n. 40

**FONDO PER L'EROGAZIONE AI LAVORATORI DIPENDENTI DEL SETTORE PRIVATO DEI TRATTAMENTI DI  
FINE RAPPORTO DI CUI ALL'ART. 2120 DEL CODICE CIVILE**

**CONTO ECONOMICO DELL'ANNO 2015**

Codice Conto	Denominazione conto	Consuntivo 2015	Consuntivo 2014	Variazioni
<b>A</b>	<b>VALORE DELLA PRODUZIONE</b>			
A. 01	PROVENTI E CORRISPETTIVI PER LA PRODUZIONE DELLE PRESTAZIONI E/O SERVIZI			
	ENTRATE ACCERTATE NELL'ESERCIZIO			
	Aliquote contributive a carico dei datori di lavoro e/o degli iscritti	5.820.452.522,17	5.627.957.402,02	192.495.120,15
	Poste correttive e compensative di entrate correnti per proventi e corrispettivi derivanti dalla vendita di beni e/o prestazione di servizi	-21.705.875,30	-10.700.574,04	-11.005.301,26
	RETTIFICA DELLE ENTRATE ACCERTATE NELL'ESERCIZIO CON I MOVIMENTI DEI RATEI E DEI RISCONTI			
	Contributi a carico dei datori di lavoro e/o degli iscritti (Ratei attivi finali)	854.612.682,79	864.892.901,82	-10.280.219,03
	Contributi a carico dei datori di lavoro e/o degli iscritti (Ratei attivi iniziali)	-864.892.901,82	-854.221.596,57	-10.671.305,25
	<b>TOTALE PROVENTI E CORRISPETTIVI PER LA PRODUZIONE DELLE PRESTAZIONI E/O SERVIZI</b>	<b>5.788.466.427,84</b>	<b>5.627.928.133,23</b>	<b>160.538.294,61</b>
A. 05	ALTRI RICAVI E PROVENTI			
	ENTRATE ACCERTATE NELL'ESERCIZIO			
	Entrate non classificabili in altre voci	2.975.316,70	4.250.581,28	-1.275.264,58
	<b>TOTALE ALTRI RICAVI E PROVENTI</b>	<b>2.975.316,70</b>	<b>4.250.581,28</b>	<b>-1.275.264,58</b>
	<b>TOTALE VALORE DELLA PRODUZIONE</b>	<b>5.791.441.744,54</b>	<b>5.632.178.714,51</b>	<b>159.263.030,03</b>
<b>B</b>	<b>COSTO DELLA PRODUZIONE</b>			
B. 06	COSTI PER ACQUISTO MATERIE PRIME, SUSSIDIARIE, CONSUMO E MERCI			
B. 06 A	PRESTAZIONI ISTITUZIONALI			
	SPESE IMPEGNATE NELL'ESERCIZIO			
	Poste correttive e compensative di spese correnti per prestazioni istituzionali	4.648.268,24	11.884.251,82	-7.235.983,58
	Spese per prestazioni	-3.481.180.092,97	-2.889.054.540,82	-592.125.552,15
	RETTIFICA DELLE SPESE IMPEGNATE NELL'ESERCIZIO CON I MOVIMENTI DEI RATEI, DEI RISCONTI E DELLE RIMANENZE			
	Spese per prestazioni istituzionali (Ratei passivi finali)	-347.645.000,00	-330.359.000,00	-17.286.000,00
	Spese per prestazioni istituzionali (Ratei passivi iniziali)	330.359.000,00	267.043.000,00	63.316.000,00
	<b>TOTALE COSTI PER ACQUISTO MATERIE PRIME, SUSSIDIARIE, CONSUMO E MERCI</b>	<b>-3.493.817.824,73</b>	<b>-2.940.486.289,00</b>	<b>-553.331.535,73</b>
B. 10	AMMORTAMENTI E SVALUTAZIONI			
B. 10 D	SVALUTAZIONE DEI CREDITI COMPRESI NELL'ATTIVO CIRCOLANTE			
	ASSEGNAZIONI A FONDI E ACCANTONAMENTI VARI			
	Svalutazione crediti contributivi	-276.925.757,78	-72.908.239,76	-204.017.518,02
	<b>TOTALE AMMORTAMENTI E SVALUTAZIONI</b>	<b>-276.925.757,78</b>	<b>-72.908.239,76</b>	<b>-204.017.518,02</b>
B. 13	ACCANTONAMENTI AI FONDI PER ONERI			
	QUOTE DI ACCANTONAMENTO DELL'ESERCIZIO			

Gestione n. 40

2015

	Assegnazioni e prelievi da riserve tecniche e fondi per la copertura di oneri futuri	-134.380.510,37	197.656.768,34	-332.037.278,71
	<b>TOTALE ACCANTONAMENTI AI FONDI PER ONERI</b>	<b>-134.380.510,37</b>	<b>197.656.768,34</b>	<b>-332.037.278,71</b>
B. 14	ONERI DIVERSI DI GESTIONE			
	SPESE IMPEGNATE NELL'ESERCIZIO			
	Oneri per il trasferimento allo Stato delle economie derivanti dalla riduzione degli stanziamenti relativi a spese di amministrazione	-2.861.455,35	-2.565.696,08	-295.759,27
	Spese di amministrazione	-13.618.706,70	-15.584.101,89	1.965.395,19
	Trasferimenti passivi	-1.869.608.443,97	-2.797.717.663,55	928.109.219,58
	<b>TOTALE ONERI DIVERSI DI GESTIONE</b>	<b>-1.886.088.606,02</b>	<b>-2.815.867.461,52</b>	<b>929.778.855,50</b>
	<b>TOTALE COSTO DELLA PRODUZIONE</b>	<b>-5.791.212.698,90</b>	<b>-5.631.605.221,94</b>	<b>-159.607.476,96</b>
	<b>DIFFERENZA TRA VALORI E COSTI DELLA PRODUZIONE (A) + (-B)</b>	<b>229.045,64</b>	<b>573.492,57</b>	<b>-344.446,93</b>
<b>E</b>	<b>PROVENTI E ONERI STRAORDINARI</b>			
E. 23	SOPRAVVENIENZE PASSIVE ED INSUSSISTENZE DELL'ATTIVO DERIVANTI DALLA GESTIONE DEI RESIDUI			
	SOPRAVVENIENZE PASSIVE ED INSUSSISTENZE DELL'ATTIVO DERIVANTI DALLA GESTIONE DEI RESIDUI			
	Eliminazione residui attivi	-188.214,93	-1.100.665,37	912.450,44
	Prelievo dal Fondo svalutazione crediti contributivi	186.672,61	767.884,59	-581.211,98
	<b>TOTALE SOPRAVVENIENZE PASSIVE ED INSUSSISTENZE DELL'ATTIVO DERIVANTI DALLA GESTIONE DEI RESIDUI</b>	<b>-1.542,32</b>	<b>-332.780,78</b>	<b>331.238,46</b>
	<b>TOTALE PROVENTI E ONERI STRAORDINARI</b>	<b>-1.542,32</b>	<b>-332.780,78</b>	<b>331.238,46</b>
	<b>RISULTATO PRIMA DELLE IMPOSTE (A) + (-B) + (-C) + (-D) + (E)</b>	<b>227.503,32</b>	<b>240.711,79</b>	<b>-13.208,47</b>
<b>F</b>	<b>IMPOSTE DELL'ESERCIZIO</b>			
F. 01	IMPOSTE DELL'ESERCIZIO			
	SPESE IMPEGNATE NELL'ESERCIZIO			
	IRPEG su operazioni commerciali ed altri oneri tributari	-227.503,32	-240.711,79	13.208,47
	<b>TOTALE IMPOSTE DELL'ESERCIZIO</b>	<b>-227.503,32</b>	<b>-240.711,79</b>	<b>13.208,47</b>
	<b>TOTALE IMPOSTE DELL'ESERCIZIO</b>	<b>-227.503,32</b>	<b>-240.711,79</b>	<b>13.208,47</b>
	<b>AVANZO ECONOMICO / DISAVANZO ECONOMICO</b>	<b>0,00</b>	<b>0,00</b>	<b>0,00</b>

2015

Gestione n. 40

## ALLEGATI

Allegato 1

## CONTRIBUTO A CARICO DEGLI ISCRITTI

DESCRIZIONE	CONSUNTIVO 2015				CONSUNTIVO 2014	VARIAZIONI
	ACCERTATI NEL 2015	Rateo al 31.12.2014	Rateo al 31.12.2015	DATO ECONOMICO		
CONTRIBUTI AGRICOLI DIPENDENTI	47.624.199,37	24.892.901,82	24.612.682,79	47.343.980,34	48.756.632,25	-1.412.651,91
CONTRIBUTI AREA DM	5.772.828.322,80	840.000.000,00	830.000.000,00	5.762.828.322,80	5.589.872.075,02	172.956.247,78
<b>TOTALE ALLEGATO 1</b>	<b>5.820.452.522,17</b>	<b>864.892.901,82</b>	<b>854.612.682,79</b>	<b>5.810.172.303,14</b>	<b>5.638.628.707,27</b>	<b>171.543.595,87</b>



Gestione n. 40

2015

Allegato 2

## SPESE PER PRESTAZIONI ISTITUZIONALI

DESCRIZIONE	CONSUNTIVO 2015				CONSUNTIVO 2014	VARIAZIONI
	IMPEGNATO NEL 2015	Rateo al 31.12.2014	Rateo al 31.12.2015	DATO ECONOMICO		
IMPOSTA SOSTITUTIVA	0,00	0,00	0,00	0,00	0,00	0,00
TFR EROGATO AREA DM	2.412.379.739,99	283.100.000,00	293.000.000,00	2.422.279.739,99	2.059.485.537,37	362.794.202,62
TFR EROGATO AGRICOLI DIPENDENTI	515.890.129,03	21.159.000,00	23.645.000,00	518.376.129,03	401.666.249,46	116.709.879,57
ANTICIPAZIONI CONCESSE AREA DM E AGRICOLI DIPENDENTI	462.234.427,63	26.100.000,00	31.000.000,00	467.134.427,63	426.702.871,93	40.431.555,70
ANTICIPAZIONI SU TFR CONCESSE DIRETTAMENTE	27.052.505,74	0,00	0,00	27.052.505,74	11.065.335,11	15.987.170,63
<b>TOTALE</b>	<b>3.417.556.802,39</b>	<b>330.359.000,00</b>	<b>347.645.000,00</b>	<b>3.434.842.802,39</b>	<b>2.898.919.993,87</b>	<b>535.922.808,52</b>

2015

Gestione n. 40



# Rendiconto 2015

41. FONDO SPECIALE DI PREVIDENZA PER GLI SPORTIVI ART. 28 DEL DECRETO LEGGE 1 OTTOBRE 2007, N. 159, CONVERTITO NELLA LEGGE 29 NOVEMBRE 2007, N. 222



## RENDICONTO 2015

# 41. FONDO SPECIALE DI PREVIDENZA PER GLI SPORTIVI ART. 28 DEL DECRETO LEGGE 1 OTTOBRE 2007, N. 159, CONVERTITO NELLA LEGGE 29 NOVEMBRE 2007, N. 222

### RELAZIONE DEL DIRETTORE GENERALE

- Sintesi della situazione economica e patrimoniale

### BILANCIO CONSUNTIVO

- Situazione patrimoniale al 31 dicembre 2015
- Conto economico

Gestione n. 41

2015

## RELAZIONE DEL DIRETTORE GENERALE

Il bilancio consuntivo per l'anno 2015 del Fondo speciale di previdenza per gli sportivi, composto dal conto economico e dallo stato patrimoniale, si chiude a pareggio per effetto dell'assegnazione di 4,948 mln al fondo di copertura oneri futuri.

La gestione, istituita presso l'INPS a decorrere dall'anno 2007, ai sensi dell'art. 28 del decreto legge n. 159 del 1° ottobre 2007, convertito con modificazioni nella legge 29 novembre 2007, n. 222, è retta con il sistema tecnico finanziario della ripartizione.

Le prestazioni erogate agli iscritti al Fondo sono riservate a tutti gli atleti, tecnici ed ausiliari sportivi che esercitano attività retribuita nell'ambito del CONI o delle Federazioni sportive nazionali e società sportive sulle quali il CONI esercita la tutela per legge.

Nel rinviare all'allegato A della relazione del bilancio generale il commento concernente l'evoluzione normativa che ha caratterizzato la gestione nell'esercizio 2015, si riportano in forma aggregata, nella tabella che segue, i dati espressi in migliaia di euro relativi al valore della produzione, costo della produzione, proventi ed oneri finanziari, risultato d'esercizio accertati per il 2015, raffrontati con i corrispondenti dati accertati per il 2014.

2015

Gestione n. 41

**FONDO SPECIALE DI PREVIDENZA PER GLI SPORTIVI ART. 28 DEL DECRETO LEGGE 1 OTTOBRE 2007, N. 159, CONVERTITO NELLA LEGGE 29 NOVEMBRE 2007, N. 222**

**SINTESI DELLA SITUAZIONE ECONOMICA E PATRIMONIALE**  
(dati in migliaia)

DENOMINAZIONE CONTO	CONSUNTIVO	CONSUNTIVO	VARIAZIONI
	2015	2014	
<b>AVANZO/DISAVANZO PATRIMONIALE NETTO ALL'INIZIO DELL'ESERCIZIO:</b>			
Riserve Legali	0	0	0
Avanzo/Disavanzo	0	0	0
<b>Totale</b>	<b>0</b>	<b>0</b>	<b>0</b>
<b>VALORE DELLA PRODUZIONE</b>			
PROVENTI E CORRISPETTIVI PER LA PRODUZIONE DELLE PRESTAZIONI E/O SERVIZI			
Aliquote contributive a carico dei datori di lavoro e/o degli iscritti	91	79	12
<b>TOTALE PROVENTI E CORRISPETTIVI PER LA PRODUZIONE DELLE PRESTAZIONI E/O SERVIZI</b>	<b>91</b>	<b>79</b>	<b>12</b>
ALTRI RICAVI E PROVENTI			
Trasferimenti da GIAS	11.300	11.300	0
<b>TOTALE ALTRI RICAVI E PROVENTI</b>	<b>11.300</b>	<b>11.300</b>	<b>0</b>
<b>TOTALE VALORE DELLA PRODUZIONE</b>	<b>11.391</b>	<b>11.379</b>	<b>12</b>
<b>COSTO DELLA PRODUZIONE</b>			
COSTI PER ACQUISTO MATERIE PRIME, SUSSIDIARIE, CONSUMO E MERCI			
Poste correttive e compensative di spese correnti per prestazioni istituzionali	10	10	0
Spese per prestazioni	-6.324	-6.942	618
<b>TOTALE COSTI PER ACQUISTO MATERIE PRIME, SUSSIDIARIE, CONSUMO E MERCI</b>	<b>-6.314</b>	<b>-6.932</b>	<b>618</b>
ACCANTONAMENTI A FONDI ONERI	-4.948	-4.439	-509
ONERI DIVERSI DI GESTIONE			
Oneri per il trasferimento allo Stato delle economie derivanti dalla riduzione degli stanziamenti relativi a spese di amministrazione	-55	-49	-6
Spese di amministrazione	-268	-311	43
<b>TOTALE ONERI DIVERSI DI GESTIONE</b>	<b>-323</b>	<b>-360</b>	<b>37</b>
<b>TOTALE COSTO DELLA PRODUZIONE</b>	<b>-11.585</b>	<b>-11.731</b>	<b>146</b>
<b>DIFFERENZA TRA VALORI E COSTI DELLA PRODUZIONE (A) + (-B)</b>	<b>-195</b>	<b>-352</b>	<b>157</b>
<b>PROVENTI ED ONERI FINANZIARI</b>			
Interessi passivi ed altri oneri finanziari	0	0	0
Altri redditi e proventi patrimoniali	208	366	-158
<b>PROVENTI ED ONERI FINANZIARI</b>	<b>208</b>	<b>366</b>	<b>-158</b>
<b>RETTIFICHE DI VALORE DI ATTIVITA' FINANZIARIE</b>	<b>0</b>	<b>0</b>	<b>0</b>
<b>PROVENTI ED ONERI STRAORDINARI</b>	<b>0</b>	<b>0</b>	<b>0</b>
<b>RISULTATO D'ESERCIZIO PRIMA DELLE IMPOSTE</b>	<b>13</b>	<b>14</b>	<b>-1</b>
<b>IMPOSTE DELL'ESERCIZIO</b>	<b>-13</b>	<b>-13</b>	<b>1</b>
<b>RISULTATO D'ESERCIZIO</b>	<b>0</b>	<b>0</b>	<b>0</b>
<b>AVANZO/DISAVANZO PATRIMONIALE NETTO AL TERMINE DELL'ESERCIZIO:</b>			
Riserve Legali	0	0	0
Avanzo/Disavanzo	0	0	0
<b>Totale</b>	<b>0</b>	<b>0</b>	<b>0</b>

\* Eventuali discordanze nelle somme algebriche sono dovute ad arrotondamenti all'unità di mln e di mgli.

Gestione n. 41

2015

Valore della produzione

L'importo è di 11,391 mln

Aliquote contributive a carico dei datori di lavoro e/o degli iscritti – L'importo versato ammonta a 91 mgl.

Altri ricavi e proventi – Tale posta, determinata in 11,300 mln, si riferisce al Trasferimento dalla Gestione degli interventi assistenziali e di sostegno alle gestioni previdenziali, in applicazione di quanto previsto dall'art. 28, comma 3, della legge n. 222/2007.

Costo della produzione

Detto valore ammonta a 11,585 mln

Prestazioni istituzionali pari a 6,314 mln si compongono nel modo seguente:

- 5,550 mln per rate di pensioni;
- 5 mgl per prestazioni una tantum agli atleti del "Club Olimpico";
- 769 mgl per prestazioni una tantum ai medagliati olimpici.

La differenza di 10 mgl attiene al recupero di prestazioni.

Nei due prospetti seguenti si riportano, rispettivamente per le pensioni liquidate e vigenti al 31/12/2015, l'importo annuo, quello medio e i dati riguardanti il numero delle pensioni, suddivisi per categoria:

Pensioni liquidate nell'anno 2015			
Categoria	Numero	Importo annuo	Importi medi
Vecchiaia	41	151.032	3.684
Anzianità/anticipate	2	13.544	6.772
Superstiti	13	28.089	2.161
<b>Complesso</b>	<b>56</b>	<b>192.664</b>	<b>3.440</b>

2015

Gestione n. 41

Pensioni vigenti al 31/12/2015			
Categoria	Numero	Importi in pag.	Importi medi
Vecchiaia	989	4.669.613	4.722
Anzianità	70	421.588	6.023
Invalidità	20	81.114	4.056
Superstiti	194	477.090	2.459
<b>Complesso</b>	<b>1.273</b>	<b>5.649.404</b>	<b>4.438</b>

Accantonamento ai fondi per oneri - La voce riguarda l'assegnazione al Fondo di copertura per oneri futuri, per 4,948 mln in relazione agli oneri che dovranno essere sostenuti all'atto del recepimento di tutte le poste del bilancio SPORTASS, di competenza dell'Istituto.

Oneri diversi di gestione – Attengono alle spese di amministrazione, determinate in 268 mgl, e derivano dalla ripartizione delle spese di amministrazione, complessivamente rilevate dall'Istituto per l'esercizio 2015, attribuite alle gestioni amministrate in base ai criteri stabiliti dall'art. 57 del Regolamento di contabilità, a cui si aggiungono gli oneri per il trasferimento allo Stato di economie derivanti dalla riduzione delle spese di amministrazione, per 55 mgl.



Gestione n. 41

2015

Nel prospetto che segue sono esposte, per grandi aggregati, le varie componenti delle spese di amministrazione imputate alla gestione rispettivamente per gli anni 2015 e 2014.

Aggregati	2015	2014
	(in migliaia)	
Spese per il personale	225	266
Spese per servizi affidati ad altri enti (dirette):	6	6
- spese postali, telegrafiche e telefoniche	8	8
Illuminazione, forza motrice, riscaldamento, condizionamento, conduzione, pulizia, vigilanza, fitto locali, manutenzione e adattamento stabili	18	19
Spese per servizi informatici (comprese quote ammortamento)	5	7
Altre spese	23	21
Totale	285	327
meno recuperi	15	16
meno residui insuss. Passivi	2	(...)
Totale netto	268	311

#### Proventi e oneri finanziari

Determinati in 208 mgl, riguardano quasi interamente gli interessi maturati sulle disponibilità finanziarie del fondo utilizzate dall'Istituto anche per le anticipazioni alle gestioni deficitarie e calcolati - ai sensi dell'art. 52, comma 1, lettera a) del "Regolamento per l'amministrazione e la contabilità dell'INPS" - al tasso di interesse legale. Il suddetto saggio è stato fissato dal decreto del Ministero dell'economia e delle finanze dell'11 dicembre 2014 nella misura dello 0,5% a decorrere dal 1° gennaio 2015.

2015

Gestione n. 41

Nel prospetto che segue sono evidenziate anche le altre forme di investimento.

Descrizione	Impieghi	Redditi	Saggio %
- c/c bancari	218.836	398	0,18
- prestiti e mutui	211.462	3.380	1,60
- anticipazioni alle gestioni deficitari	40.684.530	203.423	0,50
<b>Totale</b>	<b>41.114.829</b>	<b>207.201</b>	<b>0,50</b>

Imposte dell'esercizio - Risultate pari a 13 mgl , attengono all'imposta regionale sulle attività produttive (I.R.A.P.), istituita con d.l.vo n. 446 del 15 dicembre 1997.

Risultato di esercizio - Per effetto del movimento economico del periodo in esame, per l'anno 2015 il Fondo presenta una situazione di pareggio in quanto il risultato dell'anno è accantonato al Fondo di copertura per oneri futuri.

In relazione alle voci che compongono lo stato patrimoniale si evidenziano:

- nell'Attivo – Attivo circolante - Disponibilità liquide - il credito in conto corrente con l'I.N.P.S iscritto per 43,263 mln;
- nel Passivo – Fondi per rischi e oneri - il fondo di copertura oneri futuri la cui consistenza al 31/12/2015 è pari a 43,497 mln.

IL DIRETTORE GENERALE  
BILANCI E SERVIZI FISCALI



INPS - UFF. OO.CC. - Pervenuto il 29 LUG. 2016

IL DIRETTORE GENERALE



Gestione n. 41

2015

## BILANCIO CONSUNTIVO

FONDO SPECIALE DI PREVIDENZA PER GLI SPORTIVI ART. 28 DEL DECRETO LEGGE 1 OTTOBRE 2007, N. 159, CONVERTITO NELLA LEGGE 29 NOVEMBRE 2007, N. 222

SITUAZIONE PATRIMONIALE AL 31 DICEMBRE 2015

ATTIVO				
Codice Conto	Denominazione conto	Consistenza al 31/12/2015	Consistenza al 31/12/2014	Variazioni
<b>B</b>	<b>IMMOBILIZZAZIONI</b>			
II	Immobilizzazioni Materiali			
1	Terreni e fabbricati			
	Quota di partecipazione all'acquisizione di immobili strumentali adibiti ad uffici	4.968,33	5.386,43	-418,10
	<b>TOTALE</b>	<b>4.968,33</b>	<b>5.386,43</b>	<b>-418,10</b>
III	Immobilizzazioni Finanziarie			
4	Crediti finanziari diversi			
	Quota di partecipazione agli invest. patr. unitari	210.246,00	195.575,97	14.670,03
	<b>TOTALE</b>	<b>210.246,00</b>	<b>195.575,97</b>	<b>14.670,03</b>
	<b>TOTALE IMMOBILIZZAZIONI</b>	<b>215.214,33</b>	<b>200.962,40</b>	<b>14.251,93</b>
<b>C</b>	<b>ATTIVO CIRCOLANTE</b>			
II	Residui attivi			
2	Crediti verso iscritti, soci e terzi			
	Crediti per poste correttive e compensative di spese correnti	39.314,40	39.314,40	0,00
	<b>TOTALE</b>	<b>39.314,40</b>	<b>39.314,40</b>	<b>0,00</b>
IV	Disponibilità liquide			
3	Denaro e valori in cassa			
	Rapporti di c/c tra le gestioni e la gestione per la produzione dei servizi	43.262.752,07	38.332.591,89	4.930.160,18
	<b>TOTALE</b>	<b>43.262.752,07</b>	<b>38.332.591,89</b>	<b>4.930.160,18</b>
	<b>TOTALE ATTIVO CIRCOLANTE</b>	<b>43.302.066,47</b>	<b>38.371.906,29</b>	<b>4.930.160,18</b>
	<b>TOTALE ATTIVO</b>	<b>43.517.280,80</b>	<b>38.572.868,69</b>	<b>4.944.412,11</b>

2015

Gestione n. 41

**FONDO SPECIALE DI PREVIDENZA PER GLI SPORTIVI ART. 28 DEL DECRETO LEGGE 1 OTTOBRE 2007, N. 159, CONVERTITO NELLA LEGGE 29 NOVEMBRE 2007, N. 222**

**SITUAZIONE PATRIMONIALE AL 31 DICEMBRE 2015**

PASSIVO				
Codice Conto	Denominazione conto	Consistenza al 31/12/2015	Consistenza al 31/12/2014	Variazioni
<b>C</b>	<b>FONDI PER RISCHI ED ONERI</b>			
I	Fondi per Rischi ed oneri			
3	per altri rischi e oneri futuri			
	Fondo di copertura oneri futuri di pertinenza del fondo speciale di previdenza per gli sportivi	43.497.425,90	38.549.388,73	4.948.037,17
	<b>TOTALE</b>	<b>43.497.425,90</b>	<b>38.549.388,73</b>	<b>4.948.037,17</b>
	<b>TOTALE FONDI PER RISCHI ED ONERI</b>	<b>43.497.425,90</b>	<b>38.549.388,73</b>	<b>4.948.037,17</b>
<b>E</b>	<b>DEBITI</b>			
I	Debiti			
10	Debiti verso iscritti, soci e terzi per prestazioni dovute			
	Debiti per le spese per prestazioni istituzionali	19.854,90	23.479,96	-3.625,06
12	Debiti diversi			
	Rapporti di c/c tra le gestioni e la gestione per la produzione dei servizi	0,00	0,00	0,00
	<b>TOTALE</b>	<b>19.854,90</b>	<b>23.479,96</b>	<b>-3.625,06</b>
	<b>TOTALE DEBITI</b>	<b>19.854,90</b>	<b>23.479,96</b>	<b>-3.625,06</b>
	<b>TOTALE PASSIVO</b>	<b>43.517.280,80</b>	<b>38.572.868,69</b>	<b>4.944.412,11</b>

IL PRESIDENTE

TITO MICHELE BOERI

Gestione n. 41

2015

**FONDO SPECIALE DI PREVIDENZA PER GLI SPORTIVI ART. 28 DEL DECRETO LEGGE 1 OTTOBRE 2007, N. 159, CONVERTITO NELLA LEGGE 29 NOVEMBRE 2007, N. 222**

**CONTO ECONOMICO DELL'ANNO 2015**

Codice Conto	Denominazione conto	Consuntivo 2015	Consuntivo 2014	Variazioni
<b>A</b>	<b>VALORE DELLA PRODUZIONE</b>			
A. 01	PROVENTI E CORRISPETTIVI PER LA PRODUZIONE DELLE PRESTAZIONI E/O SERVIZI			
	ENTRATE ACCERTATE NELL'ESERCIZIO			
	Aliquote contributive a carico dei datori di lavoro e/o degli iscritti	90.826,37	78.824,71	12.001,66
	<b>TOTALE PROVENTI E CORRISPETTIVI PER LA PRODUZIONE DELLE PRESTAZIONI E/O SERVIZI</b>	<b>90.826,37</b>	<b>78.824,71</b>	<b>12.001,66</b>
A. 05	ALTRI RICAVI E PROVENTI			
	ENTRATE ACCERTATE NELL'ESERCIZIO			
	Trasferimenti da GIAS	11.300.000,00	11.300.000,00	0,00
	<b>TOTALE ALTRI RICAVI E PROVENTI</b>	<b>11.300.000,00</b>	<b>11.300.000,00</b>	<b>0,00</b>
	<b>TOTALE VALORE DELLA PRODUZIONE</b>	<b>11.390.826,37</b>	<b>11.378.824,71</b>	<b>12.001,66</b>
<b>B</b>	<b>COSTO DELLA PRODUZIONE</b>			
B. 06	COSTI PER ACQUISTO MATERIE PRIME, SUSSIDIARIE, CONSUMO E MERCI			
B. 06 A	PRESTAZIONI ISTITUZIONALI			
	SPESE IMPEGNATE NELL'ESERCIZIO			
	Poste correttive e compensative di spese correnti per prestazioni istituzionali	9.582,68	10.396,15	-813,47
	Spese per prestazioni	-6.323.937,85	-6.942.105,65	618.167,80
	<b>TOTALE COSTI PER ACQUISTO MATERIE PRIME, SUSSIDIARIE, CONSUMO E MERCI</b>	<b>-6.314.355,17</b>	<b>-6.931.709,50</b>	<b>617.354,33</b>
B. 13	ACCANTONAMENTI AI FONDI PER ONERI			
	QUOTE DI ACCANTONAMENTO DELL'ESERCIZIO			
	Assegnazioni e prelievi da riserve tecniche e fondi per la copertura di oneri futuri	-4.948.037,17	-4.439.406,47	-508.630,70
	<b>TOTALE ACCANTONAMENTI AI FONDI PER ONERI</b>	<b>-4.948.037,17</b>	<b>-4.439.406,47</b>	<b>-508.630,70</b>
B. 14	ONERI DIVERSI DI GESTIONE			
	SPESE IMPEGNATE NELL'ESERCIZIO			
	Oneri per il trasferimento allo Stato delle economie derivanti dalla riduzione degli stanziamenti relativi a spese di amministrazione	-55.367,45	-49.451,79	-5.915,66
	Spese di amministrazione	-268.109,60	-310.603,81	42.494,21
	<b>TOTALE ONERI DIVERSI DI GESTIONE</b>	<b>-323.477,05</b>	<b>-360.055,60</b>	<b>36.578,55</b>
	<b>TOTALE COSTO DELLA PRODUZIONE</b>	<b>-11.585.869,39</b>	<b>-11.731.171,57</b>	<b>145.302,18</b>
	<b>DIFFERENZA TRA VALORI E COSTI DELLA PRODUZIONE (A) + (-B)</b>	<b>-195.043,02</b>	<b>-352.346,86</b>	<b>157.303,84</b>
<b>C</b>	<b>PROVENTI E ONERI FINANZIARI</b>			
C. 16	ALTRI PROVENTI FINANZIARI			
	ENTRATE ACCERTATE NELL'ESERCIZIO			
	Interessi sui c/c con INPS per anticipazioni alle gestioni deficitarie	203.423,00	359.252,89	-155.829,89
	Interessi sulle disponibilità nei c/c bancari	398,00	484,81	-86,81
	Redditi degli investimenti patrimoniali	3.380,00	3.376,98	3,02

2015

Gestione n. 41

	Redditi e proventi patrimoniali	531,21	2.519,49	-1.988,28
	<b>TOTALE ALTRI PROVENTI FINANZIARI</b>	<b>207.732,21</b>	<b>365.634,17</b>	<b>-157.901,96</b>
	<b>TOTALE PROVENTI E ONERI FINANZIARI</b>	<b>207.732,21</b>	<b>365.634,17</b>	<b>-157.901,96</b>
	<b>RISULTATO PRIMA DELLE IMPOSTE (A) + (-B) + (-C) + (-D) + (E)</b>	<b>12.689,19</b>	<b>13.287,31</b>	<b>-598,12</b>
<b>F</b>	<b>IMPOSTE DELL'ESERCIZIO</b>			
F. 01	IMPOSTE DELL'ESERCIZIO			
	SPESE IMPEGNATE NELL'ESERCIZIO			
	IRPEG su operazioni commerciali ed altri oneri tributari	-12.689,19	-13.287,31	598,12
	<b>TOTALE IMPOSTE DELL'ESERCIZIO</b>	<b>-12.689,19</b>	<b>-13.287,31</b>	<b>598,12</b>
	<b>TOTALE IMPOSTE DELL'ESERCIZIO</b>	<b>-12.689,19</b>	<b>-13.287,31</b>	<b>598,12</b>
	<b>AVANZO ECONOMICO / DISAVANZO ECONOMICO</b>	<b>0,00</b>	<b>0,00</b>	<b>0,00</b>



# Rendiconto 2015

42. GESTIONE SPECIALE DI PREVIDENZA PER IL PERSONALE DELLE “POSTE ITALIANE S.P.A” - ART. 7, COMMA 3, DEL D.L. 31 MAGGIO 2010, N. 78 CONVERTITO NELLA LEGGE 30 LUGLIO 2010, N. 122



## RENDICONTO 2015

### 42. GESTIONE SPECIALE DI PREVIDENZA PER IL PERSONALE DELLE "POSTE ITALIANE S.P.A" - ART. 7, COMMA 3, DEL D.L. 31 MAGGIO 2010, N. 78 CONVERTITO NELLA LEGGE 30 LUGLIO 2010, N. 122

#### RELAZIONE DEL DIRETTORE GENERALE

- Sintesi della situazione economica e patrimoniale

#### BILANCIO CONSUNTIVO

- Situazione patrimoniale al 31 dicembre 2015
- Conto economico

#### ALLEGATI

- Contributi a carico dei datori di lavoro e degli iscritti
- Spese per prestazioni istituzionali

#### ALLEGATI DELLE CONTABILITA' SEPARATE

##### GESTIONE ASSICURATIVA A RIPARTIZIONE (FTR)

- Situazione patrimoniale al 31 dicembre 2015
- Conto economico
- Contributi a carico dei datori di lavoro e degli iscritti
- Spese per prestazioni istituzionali

##### PERSONALE DELL'EX AZIENDA DI STATO PER I SERVIZI TELEFONICI (ASST) (FTS)

- Situazione patrimoniale al 31 dicembre 2015
- Conto economico
- Spese per prestazioni istituzionali

##### GESTIONE MUTUALITA (FTT)

- Situazione patrimoniale al 31 dicembre 2015
- Conto economico
- Spese per prestazioni istituzionali

##### GESTIONE ASSISTENZA (FTU)

- Situazione patrimoniale al 31 dicembre 2015
- Conto economico
- Contributi a carico dei datori di lavoro e degli iscritti
- Spese per prestazioni istituzionali

##### FONDO CREDITO (FTV)

- Situazione patrimoniale al 31 dicembre 2015
- Conto economico
- Contributi a carico dei datori di lavoro e degli iscritti
- Prestiti Fondo credito



## RELAZIONE DEL DIRETTORE GENERALE

L'art. 7 del decreto-legge 31 maggio 2010, n. 78, convertito nella legge 30 luglio 2010 n. 122 ha previsto, tra l'altro, la soppressione dell'Istituto Postelegrafonici (IPOST) dalla data di pubblicazione del decreto stesso (31 maggio 2010) ed il trasferimento delle relative funzioni all'INPS il quale succede in tutti i rapporti attivi e passivi. Tenuto conto della specifica normativa con la quale sono disciplinate le varie attività del soppresso ente è stata istituita nell'ambito dell'Istituto una apposita gestione denominata FT - "Gestione speciale di previdenza per il personale delle "Poste Italiane S.p.A" . La predetta gestione è articolata in cinque contabilità separate, per rilevare le attività peculiari di ognuna di esse, denominate come di seguito indicato:

- FTR - Gestione assicurativa a ripartizione, che rileva i fatti connessi con l'erogazione del trattamento pensionistico al personale postelegrafonico;
- FTS - Gestione cassa integrativa del personale dell'ex azienda di Stato per i servizi telefonici (ASST), che rileva i fatti connessi con l'erogazione del trattamento pensionistico a favore del personale statale dell'ex ASST;
- FTT - Gestione mutualità, che rileva i fatti connessi a forme volontarie di assicurazione costituite dai lavoratori postelegrafonici;
- FTU - Gestione assistenza, che rileva i fatti connessi con l'erogazione di benefici di natura assistenziale (borse di studio, sussidi scolastici, centri vacanza, ecc.) a favore dei figli dei dipendenti postelegrafonici e dei pensionati ex IPOST;
- FTV - Fondo credito, che rileva i fatti connessi con l'erogazione di piccoli prestiti e prestiti pluriennali a favore del personale postelegrafonico.

Le gestioni conservano la loro autonomia finanziaria e intrattengono i rapporti di conto corrente direttamente con la gestione della produzione dei servizi.

In relazione a ciascuna contabilità separata, sono state istituite le corrispondenti evidenze contabili, nell'ambito della gestione degli investimenti patrimoniali, per rilevare le risultanze gestionali degli impieghi mobiliari ed immobiliari.

Inoltre, è stata istituita, nell'ambito della Gestione per la produzione dei servizi, una evidenza contabile specifica per rilevare i risultati di gestione del pensionato/studentato insediato presso la struttura denominata Hotel Diamond, di proprietà della Gestione assistenza.

Il bilancio consuntivo dell'anno 2015 della Gestione speciale di previdenza per il personale delle "Poste Italiane s.p.a." presenta un disavanzo economico di esercizio di 261 mln, composto dai risultati delle singole contabilità separate.

Il Patrimonio netto, al termine dell'esercizio, ammonta a 1.069 mln.

Nella tabella riepilogativa che segue sono evidenziati, ripartiti tra le gestioni, i dati relativi alla situazione patrimoniale netta al 1° gennaio 2015, il movimento economico del periodo 1°

2015

Gestione n. 42

gennaio - 31 dicembre 2015 e la situazione patrimoniale netta risultante a fine anno.

	Situazione patrimoniale al 1° gennaio	Movimento economico dell'anno	Situazione patrimoniale al 31 dicembre
	in milioni di euro (*)		
Gestione assicurativa	871	-277	594
Gestione cassa integrativa	15	-2	13
Gestione mutualità	30	-1	29
Gestione assistenza	16	2	18
Fondo credito	399	17	416
<b>TOTALE</b>	<b>1.331</b>	<b>-261</b>	<b>1.070</b>

Il commento delle principali poste di bilancio viene fornito sulla base dei dati contenuti nella sintesi della situazione economica patrimoniale, esposta sia per dati complessivi della gestione speciale che per dati ripartiti nelle contabilità separate, nelle pagine seguenti.

(\*) I totali potrebbero non coincidere con quelli esposti nei prospetti di bilancio per effetto degli arrotondamenti.

Gestione n. 42

2015

**SINTESI DELLA SITUAZIONE ECONOMICA E PATRIMONIALE**  
(dati in migliaia)

DENOMINAZIONE CONTO	CONSUNTIVO 2015	CONSUNTIVO 2014	VARIAZIONI
<b>AVANZO/DISAVANZO PATRIMONIALE NETTO ALL'INIZIO DELL'ESERCIZIO:</b>			
Avanzo/Disavanzo	1.330.804	1.504.099	-173.295
<b>Totale</b>	<b>1.330.804</b>	<b>1.504.099</b>	<b>-173.295</b>
<b>VALORE DELLA PRODUZIONE</b>			
PROVENTI E CORRISPETTIVI PER LA PRODUZIONE DELLE PRESTAZIONI E/O SERVIZI			
Aliquote contributive a carico dei datori di lavoro e/o degli iscritti	1.439.594	1.488.348	-48.754
Poste correttive e compensative di entrate correnti per proventi e corrispettivi derivanti dalla vendita di beni e/o prestazione di servizi	-462	-283	-179
Quote di partecipazione degli iscritti all'onere di specifiche gestioni	29.524	23.470	6.054
<b>TOTALE PROVENTI E CORRISPETTIVI PER LA PRODUZIONE DELLE PRESTAZIONI E/O SERVIZI</b>	<b>1.468.656</b>	<b>1.511.535</b>	<b>-42.879</b>
ALTRI RICAVI E PROVENTI			
Altre Entrate	1.318	1.885	-567
Trasferimenti da altre gestioni dell'I.N.P.S.	24.238	86.021	-61.783
Trasferimenti da GIAS	3.876	3.912	-36
<b>TOTALE ALTRI RICAVI E PROVENTI</b>	<b>29.432</b>	<b>91.818</b>	<b>-62.386</b>
<b>TOTALE VALORE DELLA PRODUZIONE</b>	<b>1.498.088</b>	<b>1.603.353</b>	<b>-105.265</b>
<b>COSTO DELLA PRODUZIONE</b>			
COSTI PER ACQUISTO MATERIE PRIME, SUSSIDIARIE, CONSUMO E MERCÌ			
Oneri gestione studentato/pensionato presso l'Hotel Diamond	-962	-821	-141
Poste correttive e compensative di spese correnti per prestazioni istituzionali	11.613	25.888	-14.275
Spese per prestazioni	-1.741.967	-1.765.923	23.956
<b>TOTALE COSTI PER ACQUISTO MATERIE PRIME, SUSSIDIARIE, CONSUMO E MERCÌ</b>	<b>-1.731.316</b>	<b>-1.740.856</b>	<b>9.540</b>
ONERI DIVERSI DI GESTIONE			
Contributo di solidarietà - Art. 25 L. 41/1986	-10.640	-10.530	-110
Oneri per il trasferimento allo Stato delle economie derivanti dalla riduzione degli stanziamenti relativi a spese di amministrazione	-2.264	-2.347	83
Poste correttive e compensative di altre spese correnti	1	3	-2
Spese di amministrazione	-10.924	-20.923	9.999
Spese non classificabili in altre voci	-145	-96	-49
Trasferimenti passivi	-2.821	-3.030	209
Valori di copertura di periodi assicurativi	-6.215	-7.300	1.085
<b>TOTALE ONERI DIVERSI DI GESTIONE</b>	<b>-33.008</b>	<b>-44.223</b>	<b>11.215</b>
<b>TOTALE COSTO DELLA PRODUZIONE</b>	<b>-1.764.324</b>	<b>-1.785.079</b>	<b>20.755</b>
<b>DIFFERENZA TRA VALORI E COSTI DELLA PRODUZIONE (A) + (-B)</b>	<b>-266.238</b>	<b>-181.726</b>	<b>-84.512</b>
<b>PROVENTI ED ONERI FINANZIARI</b>			
Interessi passivi ed altri oneri finanziari	-1.459	-2.246	787
Altri redditi e proventi patrimoniali	6.857	12.284	-5.426
<b>PROVENTI ED ONERI FINANZIARI</b>	<b>5.398</b>	<b>10.038</b>	<b>-4.640</b>
<b>RETTIFICHE DI VALORE DI ATTIVITA' FINANZIARIE</b>	<b>0</b>	<b>-260</b>	<b>260</b>

2015

Gestione n. 42

PROVENTI ED ONERI STRAORDINARI	-259	-869	610
RISULTATO D'ESERCIZIO PRIMA DELLE IMPOSTE	-261.099	-172.817	-88.281
IMPOSTE DELL'ESERCIZIO	-378	-478	100
<b>RISULTATO D'ESERCIZIO</b>	<b>-261.477</b>	<b>-173.295</b>	<b>-88.182</b>
AVANZO/DISAVANZO PATRIMONIALE NETTO AL TERMINE DELL'ESERCIZIO:			
Riserve Legali	0	0	0
Avanzo/Disavanzo	1.069.327	1.330.804	-261.477
<b>Totale</b>	<b>1.069.327</b>	<b>1.330.804</b>	<b>-261.477</b>

Gestione n. 42

2015

**SINTESI DELLA SITUAZIONE ECONOMICA E PATRIMONIALE**  
 (dati in migliaia)

	QUIESCENZA	FONDO CREDITO	GESTIONE MUTUALITA'	GESTIONE ASSISTENZA	CAS.INT.PRS. EX ASST	TOTALE GESTIONE 2015
<b>AVANZO / DISAVANZO NETTO ALL'INIZIO DELL'ESERCIZIO:</b>						
Avanzo / Disavanzo	870.538	398.811	30.721	15.940	14.795	1.330.804
<b>Totale</b>	<b>870.538</b>	<b>398.811</b>	<b>30.721</b>	<b>15.940</b>	<b>14.795</b>	<b>1.330.804</b>
<b>VALORE DELLA PRODUZIONE</b>						
PROVENTI E CORRISPETTIVI PER LA PRODUZIONE DELLE PRESTAZIONI E/O SERVIZI						
Aliquote contributive a carico dei datori di lavoro e/o degli iscritti	1.418.438	14.910	0	6.246	0	1.439.594
Poste correttive e compensative di entrate correnti per proventi e corrispettivi derivanti dalla vendita di beni e/o prestazione di servizi	-459	0	-3	0	0	-462
Quote di partecipazione degli iscritti all'onere di specifiche gestioni	28.250	0	1.274	0	0	29.524
<b>TOTALE PROVENTI E CORRISPETTIVI PER LA PRODUZIONE DELLE PRESTAZIONI E/O SERVIZI</b>	<b>1.446.229</b>	<b>14.910</b>	<b>1.271</b>	<b>6.246</b>	<b>0</b>	<b>1.468.655</b>
ALTRI RICAVI E PROVENTI						
Altre Entrate	101	786	13	413	3	1.318
Trasferimenti da altre gestioni dell'I.N.P.S.	24.238	0	0	0	0	24.238
Trasferimenti da GIAS	3.876	0	0	0	0	3.876
<b>TOTALE ALTRI RICAVI E PROVENTI</b>	<b>28.216</b>	<b>786</b>	<b>13</b>	<b>413</b>	<b>3</b>	<b>29.432</b>
<b>TOTALE VALORE DELLA PRODUZIONE</b>	<b>1.474.445</b>	<b>15.696</b>	<b>1.284</b>	<b>6.659</b>	<b>3</b>	<b>1.498.087</b>
<b>COSTO DELLA PRODUZIONE</b>						
COSTI PER ACQUISTO MATERIE PRIME, SUSSIDIARIE, CONSUMO E MERCI						
Oneri gestione studentato/pensionato presso l'Hotel Diamond	0	0	0	-962	0	-962
Poste correttive e compensative di spese correnti per prestazioni istituzionali	11.496	0	0	0	117	11.613
Spese per prestazioni	-1.734.682	0	-2.024	-3.161	-2.101	-1.741.967
<b>TOTALE COSTI PER ACQUISTO MATERIE PRIME, SUSSIDIARIE, CONSUMO E MERCI</b>	<b>-1.723.186</b>	<b>0</b>	<b>-2.024</b>	<b>-4.123</b>	<b>-1.984</b>	<b>-1.731.317</b>
ONERI DIVERSI DI GESTIONE						
Contributo di solidarietà - Art. 25 L. 41/1986	-10.640	0	0	0	0	-10.640
Oneri per il trasferimento allo Stato delle economie derivanti dalla riduzione degli stanziamenti relativi a spese di amministrazione	-1.449	-363	-92	-349	-11	-2.264
Poste correttive e compensative di altre spese correnti	1	0	0	0	0	1
Spese di amministrazione	-6.979	-1.756	-445	-1.692	-53	-10.924
Spese non classificabili in altre voci	-94	-21	-10	-18	-3	-145
Trasferimenti passivi	-2.821	0	0	0	0	-2.821
Valori di copertura di periodi assicurativi	-6.215	0	0	0	0	-6.215
<b>TOTALE ONERI DIVERSI DI GESTIONE</b>	<b>-28.198</b>	<b>-2.140</b>	<b>-547</b>	<b>-2.059</b>	<b>-66</b>	<b>-33.009</b>
<b>TOTALE COSTO DELLA PRODUZIONE</b>	<b>-1.751.384</b>	<b>-2.140</b>	<b>-2.570</b>	<b>-6.182</b>	<b>-2.050</b>	<b>-1.764.325</b>
<b>DIFFERENZA TRA VALORI E COSTI DELLA PRODUZIONE (A) + (-B)</b>	<b>-276.939</b>	<b>13.556</b>	<b>-1.286</b>	<b>477</b>	<b>-2.047</b>	<b>-266.238</b>
<b>PROVENTI ED ONERI FINANZIARI</b>						

2015

Gestione n. 42

Interessi passivi ed altri oneri finanziari	-1.372	0	-87	0	-1	-1.459
Altri redditi e proventi patrimoniali	1.889	3.032	143	1.792	0	6.857
<b>PROVENTI ED ONERI FINANZIARI</b>	<b>517</b>	<b>3.032</b>	<b>57</b>	<b>1.792</b>	<b>0</b>	<b>5.398</b>
<b>RETTIFICHE DI VALORE DI ATTIVITA' FINANZIARIE</b>	<b>0</b>	<b>0</b>	<b>0</b>	<b>0</b>	<b>0</b>	<b>0</b>
<b>PROVENTI ED ONERI STRAORDINARI</b>	<b>-259</b>	<b>0</b>	<b>0</b>	<b>0</b>	<b>0</b>	<b>-259</b>
<b>RISULTATO D'ESERCIZIO PRIMA DELLE IMPOSTE</b>	<b>-276.681</b>	<b>16.588</b>	<b>-1.229</b>	<b>2.269</b>	<b>-2.047</b>	<b>-261.099</b>
<b>IMPOSTE DELL'ESERCIZIO</b>	<b>-204</b>	<b>-82</b>	<b>-17</b>	<b>-74</b>	<b>-1</b>	<b>-378</b>
<b>RISULTATO D'ESERCIZIO</b>	<b>-276.885</b>	<b>16.506</b>	<b>-1.246</b>	<b>2.196</b>	<b>-2.048</b>	<b>-261.477</b>
<b>AVANZO / DISAVANZO PATRIMONIALE NETTO AL TERMINE DELL'ESERCIZIO:</b>						
Avanzo / Disavanzo	593.653	415.318	29.475	18.135	12.747	1.069.327
<b>Totale</b>	<b>593.653</b>	<b>415.318</b>	<b>29.475</b>	<b>18.135</b>	<b>12.747</b>	<b>1.069.327</b>

Valore della produzione: 1.498 mln

- Proventi e corrispettivi per la produzione delle prestazioni e/o servizi -

Nell'ambito di tale posta si evidenziano le entrate contributive a carico dei datori di lavoro e degli iscritti che per l'anno 2015 sono pari a 1.439 mln così ripartite tra le gestioni:

#### Contributi

(in milioni di euro) *	
Gestione assicurativa	1.418
Gestione assistenza	6
Fondo credito	15
<b>Totale</b>	<b>1.439</b>

Al riguardo si fa presente che gli iscritti alle gestioni su indicate sono risultati, a fine anno, n. 143.609.

Le quote di partecipazione degli iscritti all'onere di specifiche gestioni ammontano a 29 mln e sono ripartite tra la gestione assicurativa (28 mln) e la gestione mutualità (1 mln).

- Altri ricavi e proventi : 29 mln

Comprendono, principalmente, le entrate non classificabili in altre voci, accertate complessivamente in 1 mln, i trasferimenti da altri Enti, relativi a valori di copertura di periodi assicurativi, per 24 mln, il trasferimento della Gestione investimenti assistenziali e di sostegno (GIAS) per la copertura del mancato gettito contributivo quantificato in 4 mln e le entrate derivanti dalla prestazione dei servizi (soggiorni vacanza Italia, Europa e benessere) per un ammontare di circa 400 mgl.

Gestione n. 42

2015

Costo della produzione: -1.764 mln

- Costi per l'acquisto di materie prime, sussidiarie, consumo e merci -

Nell'ambito di tale voce si evidenziano le spese per prestazioni istituzionali, rilevate in complessivi 1.742 mln, così ripartite:

Spese per prestazioni

(in milioni di euro)*	
Gestione assicurativa	1.735
Gestione cassa integrativa	2
Gestione mutualità	2
Gestione assistenza	3
<b>Totale</b>	<b>1.742</b>

Per una valutazione del grado di copertura del gettito contributivo rispetto all'onere per prestazioni pensionistiche, nella tabella che segue si riportano i dati concernenti il numero degli iscritti, il numero delle pensioni in pagamento, il gettito contributivo, l'onere per prestazioni e i rapporti iscritti/pensionati e contributi/prestazioni.

Numero degli iscritti e delle pensioni in essere alla fine dell'anno - ammontare dei contributi e delle prestazioni previdenziali erogate nel 2015.

Anno	Iscritti	Pensioni	Contributi	Prestazioni	Rapporto Iscritti Pensioni	Rapporto Contributi Prestazioni
2015	143.609	144.662	1.439	1.742	0,99	0,83

Le *poste correttive e compensative di spese correnti*, quantificate in 12 mln, attengono ai recuperi di prestazioni.

*Oneri diversi di gestione*: - 33 mln

Comprendono principalmente:

- trasferimenti passivi ad altri Enti e ad altre Gestioni dell'Istituto per valori di copertura di periodi assicurativi (3 mln);
- spese di amministrazione (11 mln);
- valori trasferiti a fondi amministrati dall'Istituto per copertura periodi assicurativi (6 mln);
- trasferimento di 11 mln dalla gestione assicurativa al Fondo Pensioni Lavoratori Dipendenti, a titolo di contributo di solidarietà ex art. 25 della Legge n.41/1986.

Nel prospetto che segue sono esposte, per grandi aggregati, le varie componenti delle spese di amministrazione complessivamente attribuite alla gestione speciale secondo le modalità di

2015

Gestione n. 42

distribuzione previste nel vigente Regolamento di contabilità, rilevate nell'esercizio 2015.

Aggregati	2014	2015
	in migliaia	
Spese per il personale	9.821	6.793
Spese per servizi svolti da altri enti:		
- amministrazione postale	991	863
- banche e uffici c/c postali	118	135
- altri enti	76	52
Spese postali, telegrafiche e telefoniche	580	326
Illuminazione, forza motrice, riscaldamento, condizionamento, conduzione, pulizia, vigilanza, fitti locali, manutenzioni e adattamento stabili strumentali	1.302	753
Spese per accertamenti sanitari	0	0
Spese legali	0	0
Spese per i servizi informatici e amm.to apparecchiature informatiche	7.510	1.783
Altre spese	1.449	946
Totale	21.847	11.651
meno recuperi	812	571
meno residui insuss. Passivi	112	156
Totale netto	20.923	10.924

Proventi e oneri finanziari: 5mln

Tale voce comprende prevalentemente:

- gli interessi attivi sulle disponibilità che la gestione ha anticipato alle gestioni passive dell'Istituto (3 mln), remunerate al tasso di interesse legale pari allo 0,50 per cento (D.M. Economia e Finanze dell'11/12/2014), ai sensi dell'art. 52, comma 1 lett. a) del Regolamento di Contabilità dell'Istituto;
- gli utili della gestione degli investimenti patrimoniali non unitari della Gestione Fondo Credito, per 4 mln;
- la perdita delle gestioni degli investimenti patrimoniali non unitari delle altre gestioni



Gestione n. 42 2015

per 1 mln.

Imposte dell'esercizio: -400 mgl

L'onere per il pagamento delle imposte è stato di circa -400 mgl.

Risultato di esercizio: -261 mln

Il risultato d'esercizio, derivante dalla somma algebrica degli avanzi e disavanzi delle gestioni, si configura in un disavanzo di 261 mln.

Nel prospetto che segue si fornisce la situazione patrimoniale riepilogativa della gestione in argomento.

(In migliaia di euro)

STATO PATRIMONIALE	Consistenza al 31/12/2015	Consistenza al 31/12/2014	Variazioni
<b>ATTIVO</b>			
<b>IMMOBILIZZAZIONI</b>			
Immobilizzazioni materiali			
Terreni e fabbricati	55.141	56.522	- 1.381
Immobilizzazioni Finanziarie			
Crediti finanziari diversi	318.655	332.820	- 14.165
<b>TOTALE IMMOBILIZZAZIONI</b>	<b>373.796</b>	<b>389.342</b>	<b>- 15.546</b>
<b>ATTIVO CORCOLANTE</b>			
Residui attivi			
- Crediti verso iscritti, soci e terzi	66.498	73.364	- 6.866
- Crediti verso lo Stato ed altri soggetti pubblici	21.722	21.723	- 1
- Crediti verso altri	293	293	-
<b>TOTALE</b>	<b>88.513</b>	<b>95.380</b>	<b>- 6.867</b>
Disponibilità			
- Credito in c/c verso GPA	536.363	777.724	- 241.361
<b>TOTALE ATTIVO CIRCOLANTE</b>	<b>624.876</b>	<b>873.104</b>	<b>- 248.228</b>
<b>RATEI E RISCONTI</b>			
Ratei attivi	179.728	178.946	782
<b>TOTALE RATEI E RISCONTI</b>	<b>179.728</b>	<b>178.946</b>	<b>782</b>
<b>TOTALE ATTIVO</b>	<b>1.178.400</b>	<b>1.441.392</b>	<b>- 262.992</b>
<b>PASSIVO</b>			
<b>PATRIMONIO NETTO</b>			
Avanzi / Disavanzi economici portati a nuovo	1.330.804	1.504.099	- 173.295
Avanzo / Disavanzo economico d'esercizio	- 261.477	- 173.295	- 88.182
<b>TOTALE PATRIMONIO NETTO</b>	<b>1.069.327</b>	<b>1.330.804</b>	<b>- 261.477</b>
<b>FONDI PER RISCHI E ONERI</b>			
- Fondi per altri rischi ed oneri futuri	53.301	53.301	-
<b>TOTALE FONDI PER RISCHI E ONERI</b>	<b>53.301</b>	<b>53.301</b>	<b>-</b>
<b>DEBITI</b>			
- Debiti verso iscritti, soci e terzi per prestazioni dovute	42.477	45.230	- 2.753
- Debiti verso lo Stato ed altri soggetti pubblici	2.821	3.030	- 209
- Debiti diversi	6.868	7.027	- 159
- Debito in c/c verso GPA	3.606	1.563	2.043
<b>TOTALE DEBITI</b>	<b>55.772</b>	<b>56.850</b>	<b>- 1.078</b>
<b>RATEI E RISCONTI</b>			
Ratei passivi	-	437	- 437
<b>TOTALE RATEI E RISCONTI</b>	<b>-</b>	<b>437</b>	<b>- 437</b>
<b>TOTALE PASSIVO</b>	<b>1.178.400</b>	<b>1.441.392</b>	<b>- 262.992</b>

2015

Gestione n. 42

In relazione alla situazione patrimoniale, si evidenziano, tra le voci dell'attivo, le seguenti:

- immobilizzazioni materiali, per 55 mln al netto del relativo fondo ammortamento, riferite alla consistenza degli immobili di proprietà dell'ex Istituto ed attribuiti alle singole contabilità originariamente proprietarie. Gli immobili, ad eccezione dell'Hotel Diamond, strumentale al perseguimento delle finalità della Gestione Assistenza, sono tutti classificati immobili da reddito;
- immobilizzazioni finanziarie, pari a 319 mln e relative agli investimenti in buoni postali fruttiferi e investimenti in polizze a capitalizzazione emesse da Postevita, a mutui e prestiti concessi al personale del soppresso Istituto e ai prestiti concessi dal Fondo credito;
- credito in conto corrente verso la Gestione per la produzione dei servizi di 536 mln;
- ratei attivi per contributi da riscuotere relativi all'anno 2015, per 180 mln (all. 1).

Nel passivo si evidenziano:

- tra i fondi per altri rischi ed oneri futuri il fondo di accantonamento del plusvalore immobili per 53 mln;
- tra i debiti, quelli nei confronti di beneficiari di prestazioni (42 mln).


A seguito del risultato di esercizio negativo pari a 261 mln, il patrimonio netto della Gestione speciale di previdenza per il personale delle "Poste italiane S.p.A" al 31 dicembre 2015 si riduce a 1.069 mln.

Roma,

IL DIRETTORE  
CENTRALE BILANCI E SERVIZI FISCALI



IL DIRETTORE GENERALE



INPS - UFF. OO.CC. - Pervenuto il 29 LUG. 2016

Gestione n. 42

2015

## BILANCIO CONSUNTIVO

## GESTIONE SPECIALE DI PREVIDENZA PER IL PERSONALE DELLE POSTE ITALIANE S.P.A. - ART. 7, COMMA 3, DEL D.L. 31 MAGGIO 2010, N. 78 CONVERTITO NELLA LEGGE 30 LUGLIO 2010, N. 122

## SITUAZIONE PATRIMONIALE AL 31 DICEMBRE 2015

ATTIVO				
Codice Conto	Denominazione conto	Consistenza al 31/12/2015	Consistenza al 31/12/2014	Variazioni
<b>B</b>	<b>IMMOBILIZZAZIONI</b>			
II	Immobilizzazioni Materiali			
1	Terreni e fabbricati			
	Fondo ammortamento immobili	-6.101.468,90	-4.881.175,12	-1.220.293,78
	Immobili da reddito	58.779.065,66	58.779.065,66	0,00
	Immobili destinati a strutture sociali	2.261.005,82	2.261.005,82	0,00
	Quota di partecipazione all'acquisizione di immobili strumentali adibiti ad uffici	202.428,66	362.850,51	-160.421,85
	<b>TOTALE</b>	<b>55.141.031,24</b>	<b>56.521.746,87</b>	<b>-1.380.715,63</b>
III	Immobilizzazioni Finanziarie			
1	Partecipazioni in:			
1e	altri enti			
	Titoli azionari	175.000,00	175.000,00	0,00
2	Crediti			
2d	verso altri			
	Mutui ipotecari al personale art. 59 DPR 509/1979	9.830.023,80	10.241.436,27	-411.412,47
	Prestiti al personale art. 59 DPR n. 509/1979	982.469,28	1.189.356,53	-206.887,25
	Prestiti concessi agli iscritti della gestione Mutualità	1.021.086,10	1.119.590,23	-98.504,13
	Prestiti concessi agli iscritti della gestione Mutualità da perfezionare	116.627,46	91.837,26	24.790,20
	Prestiti concessi dal Fondo credito al personale dipendente da Poste italiane s.p.a. e società del gruppo	169.782.233,28	181.557.847,94	-11.775.614,66
	Prestiti del Fondo credito da perfezionare	1.891.144,29	2.175.822,39	-284.678,10
3	Altri titoli			
	Impieghi in titoli diversi	24.354.833,82	24.354.833,82	0,00
	Titoli emessi o garantiti dallo Stato e assimilati	16.000.000,00	16.000.000,00	0,00
4	Crediti finanziari diversi			
	Crediti diversi	91.159.707,87	91.159.707,87	0,00
	Quota di partecipazione agli invest. patr. unitari	3.341.480,74	4.754.545,55	-1.413.064,81
	<b>TOTALE</b>	<b>318.654.606,64</b>	<b>332.819.977,86</b>	<b>-14.165.371,22</b>
	<b>TOTALE IMMOBILIZZAZIONI</b>	<b>373.795.637,88</b>	<b>389.341.724,73</b>	<b>-15.546.086,85</b>
<b>C</b>	<b>ATTIVO CIRCOLANTE</b>			
II	Residui attivi			
2	Crediti verso iscritti, soci e terzi			
	Crediti per alienazione di immobili e diritti reali	28.691.358,62	28.691.358,62	0,00
	Crediti per aliquote contributive a carico dei datori di lavoro e/o degli iscritti	1.457.749,57	1.457.749,57	0,00
	Crediti per poste correttive e compensative di spese correnti	35.352.940,34	42.218.969,14	-6.866.028,80

2015

Gestione n. 42

	Crediti per quote di partecipazione degli iscritti all'onere di specifiche gestioni	336.419,59	336.419,59	0,00
	Crediti verso iscritti soci e terzi per entrate non classificabili in altre voci	659.130,45	659.130,45	0,00
4	Crediti verso lo Stato ed altri soggetti pubblici			
	Crediti per trasferimenti da parte di altri Enti del settore pubblico	21.722.009,76	21.722.747,48	-737,72
5	Crediti verso altri			
	Crediti per altre riscossioni	293.421,26	293.421,26	0,00
	<b>TOTALE</b>	<b>88.513.029,59</b>	<b>95.379.796,11</b>	<b>-6.866.766,52</b>
IV	Disponibilità liquide			
3	Denaro e valori in cassa			
	Rapporti di c/c tra le gestioni e la gestione per la produzione dei servizi	536.362.921,85	777.723.619,76	-241.360.697,91
	<b>TOTALE</b>	<b>536.362.921,85</b>	<b>777.723.619,76</b>	<b>-241.360.697,91</b>
	<b>TOTALE ATTIVO CIRCOLANTE</b>	<b>624.875.951,44</b>	<b>873.103.415,87</b>	<b>-248.227.464,43</b>
D	RATEI E RISCONTI			
I	Ratei e Risconti			
1	Ratei attivi			
	Ratei attivi	179.728.353,98	178.946.970,58	781.383,40
	<b>TOTALE</b>	<b>179.728.353,98</b>	<b>178.946.970,58</b>	<b>781.383,40</b>
	<b>TOTALE RATEI E RISCONTI</b>	<b>179.728.353,98</b>	<b>178.946.970,58</b>	<b>781.383,40</b>
	<b>TOTALE ATTIVO</b>	<b>1.178.399.943,30</b>	<b>1.441.392.111,18</b>	<b>-262.992.167,88</b>

Gestione n. 42

2015

PASSIVO				
Codice Conto	Denominazione conto	Consistenza al 31/12/2015	Consistenza al 31/12/2014	Variazioni
<b>A</b>	<b>PATRIMONIO NETTO</b>			
VIII	Avanzi (Disavanzi) economici portati a nuovo			
1	Avanzi (Disavanzi) economici portati a nuovo			
	Avanzi esercizi precedenti	1.330.804.280,32	1.504.099.326,54	-173.295.046,22
	<b>TOTALE</b>	<b>1.330.804.280,32</b>	<b>1.504.099.326,54</b>	<b>-173.295.046,22</b>
IX	Avanzo (Disavanzo) economico d'esercizio			
1	Avanzo (Disavanzo) economico d'esercizio			
	Avanzo di esercizio	18.702.304,17	18.532.266,10	170.038,07
	Disavanzo economico d'esercizio	-280.179.263,71	-191.827.312,32	-88.351.951,39
	<b>TOTALE</b>	<b>-261.476.959,54</b>	<b>-173.295.046,22</b>	<b>-88.181.913,32</b>
	<b>TOTALE PATRIMONIO NETTO</b>	<b>1.069.327.320,78</b>	<b>1.330.804.280,32</b>	<b>-261.476.959,54</b>
<b>C</b>	<b>FONDI PER RISCHI ED ONERI</b>			
I	Fondi per Rischi ed oneri			
3	per altri rischi e oneri futuri			
	Fondo di accantonamento del plusvalore immobili e dell'eccedenza del relativo Fondo di ammortamento	53.300.598,30	53.300.598,30	0,00
	<b>TOTALE</b>	<b>53.300.598,30</b>	<b>53.300.598,30</b>	<b>0,00</b>
	<b>TOTALE FONDI PER RISCHI ED ONERI</b>	<b>53.300.598,30</b>	<b>53.300.598,30</b>	<b>0,00</b>
<b>E</b>	<b>DEBITI</b>			
I	Debiti			
10	Debiti verso iscritti, soci e terzi per prestazioni dovute			
	Debiti per le spese per prestazioni istituzionali	42.477.089,49	45.230.185,91	-2.753.096,42
11	Debiti verso lo Stato ed altri soggetti pubblici			
	Debiti per trasferimenti passivi allo Stato e ad altri soggetti pubblici	2.821.146,84	3.029.661,61	-208.514,77
12	Debiti diversi			
	Debiti diversi	4.318.149,88	4.217.767,83	100.382,05
	Debiti per le concessioni di crediti e anticipazioni	2.546.002,81	2.805.890,71	-259.887,90
	Debiti per poste correttive e compensative di entrate correnti	3.791,01	3.791,01	0,00
	Rapporti di c/c tra le gestioni e la gestione per la produzione dei servizi	3.605.844,19	1.563.335,49	2.042.508,70
	<b>TOTALE</b>	<b>55.772.024,22</b>	<b>56.850.632,56</b>	<b>-1.078.608,34</b>
	<b>TOTALE DEBITI</b>	<b>55.772.024,22</b>	<b>56.850.632,56</b>	<b>-1.078.608,34</b>
<b>F</b>	<b>RATEI E RISCOINTI</b>			
I	Ratei e Risconti			
1	Ratei passivi			
	Ratei passivi	0,00	436.600,00	-436.600,00
	<b>TOTALE</b>	<b>0,00</b>	<b>436.600,00</b>	<b>-436.600,00</b>
	<b>TOTALE RATEI E RISCOINTI</b>	<b>0,00</b>	<b>436.600,00</b>	<b>-436.600,00</b>
	<b>TOTALE PASSIVO</b>	<b>1.178.399.943,30</b>	<b>1.441.392.111,18</b>	<b>-262.992.167,88</b>

IL PRESIDENTE

TITO MICHELE BOERI

2015

Gestione n. 42

**GESTIONE SPECIALE DI PREVIDENZA PER IL PERSONALE DELLE POST E ITALIANE S.P.A - ART. 7, COMMA 3, DEL D.L. 31 MAGGIO 2010, N. 78 CONVERTITO NELLA LEGGE 30 LUGLIO 2010, N. 122**

**CONTO ECONOMICO DELL'ANNO 2015**

Codice Conto	Denominazione conto	Consuntivo 2015	Consuntivo 2014	Variazioni
<b>A</b>	<b>VALORE DELLA PRODUZIONE</b>			
A. 01	PROVENTI E CORRISPETTIVI PER LA PRODUZIONE DELLE PRESTAZIONI E/O SERVIZI			
	ENTRATE ACCERTATE NELL'ESERCIZIO			
	Aliquote contributive a carico dei datori di lavoro e/o degli iscritti	1.438.812.651,45	1.485.755.932,22	-46.943.280,77
	Poste correttive e compensative di entrate correnti per proventi e corrispettivi derivanti dalla vendita di beni e/o prestazione di servizi	-462.310,06	-283.389,05	-178.921,01
	Quote di partecipazione degli iscritti all'onere di specifiche gestioni	29.523.630,20	23.469.885,14	6.053.745,06
	RETTIFICA DELLE ENTRATE ACCERTATE NELL'ESERCIZIO CON I MOVIMENTI DEI RATEI E DEI RISCONTI			
	Contributi a carico dei datori di lavoro e/o degli iscritti (Ratei attivi finali)	179.728.353,98	178.946.970,58	781.383,40
	Contributi a carico dei datori di lavoro e/o degli iscritti (Ratei attivi iniziali)	-178.946.970,58	-176.354.502,70	-2.592.467,88
	<b>TOTALE PROVENTI E CORRISPETTIVI PER LA PRODUZIONE DELLE PRESTAZIONI E/O SERVIZI</b>	<b>1.468.655.354,99</b>	<b>1.511.534.896,19</b>	<b>-42.879.541,20</b>
A. 05	ALTRI RICAVI E PROVENTI			
	ENTRATE ACCERTATE NELL'ESERCIZIO			
	Entrate derivanti dalla vendita di beni e dalla prestazione di servizi	395.112,20	453.394,21	-58.282,01
	Entrate non classificabili in altre voci	920.934,02	1.381.842,63	-460.908,61
	Poste correttive e compensative di entrate correnti per altri ricavi e proventi	-255,58	0,00	-255,58
	Trasferimenti da GIAS	3.875.972,82	3.912.009,91	-36.037,09
	Trasferimenti da parte di altri Enti del settore pubblico	1.943,06	49.878,42	-47.935,36
	Valori di copertura di periodi assicurativi	24.238.429,19	86.021.034,52	-61.782.605,33
	<b>TOTALE ALTRI RICAVI E PROVENTI</b>	<b>29.432.135,71</b>	<b>91.818.159,69</b>	<b>-62.386.023,98</b>
	<b>TOTALE VALORE DELLA PRODUZIONE</b>	<b>1.498.087.490,70</b>	<b>1.603.353.055,88</b>	<b>-105.265.565,18</b>
<b>B</b>	<b>COSTO DELLA PRODUZIONE</b>			
B. 06	COSTI PER ACQUISTO MATERIE PRIME, SUSSIDIARIE, CONSUMO E MERCI			
B. 06 A	PRESTAZIONI ISTITUZIONALI			
	SPESE IMPEGNATE NELL'ESERCIZIO			
	Oneri gestione studentato/pensionato presso l'Hotel Diamond	-962.426,44	-821.495,45	-140.930,99
	Poste correttive e compensative di spese correnti per prestazioni istituzionali	11.612.871,73	25.887.730,49	-14.274.858,76
	Spese per prestazioni	-1.742.403.881,73	-1.768.801.043,51	26.397.161,78
	RETTIFICA DELLE SPESE IMPEGNATE NELL'ESERCIZIO CON I MOVIMENTI DEI RATEI, DEI RISCONTI E DELLE RIMANENZE			
	Spese per prestazioni istituzionali (Ratei passivi finali)	0,00	-436.600,00	436.600,00
	Spese per prestazioni istituzionali (Ratei passivi iniziali)	436.600,00	3.315.100,00	-2.878.500,00
	<b>TOTALE COSTI PER ACQUISTO MATERIE PRIME, SUSSIDIARIE, CONSUMO E MERCI</b>	<b>-1.731.316.836,44</b>	<b>-1.740.856.308,47</b>	<b>9.539.472,03</b>
B. 14	ONERI DIVERSI DI GESTIONE			

Gestione n. 42

2015

		SPESE IMPEGNATE NELL'ESERCIZIO			
		Contributo di solidarietà - Art. 25 L. 41/1986	-10.640.187,00	-10.530.450,00	-109.737,00
		Oneri per il trasferimento allo Stato delle economie derivanti dalla riduzione degli stanziamenti relativi a spese di amministrazione	-2.264.012,82	-2.346.530,75	82.517,93
		Poste correttive e compensative di altre spese correnti	940,04	2.786,16	-1.846,12
		Spese di amministrazione	-10.923.800,79	-20.923.475,51	9.999.674,72
		Spese non classificabili in altre voci	-145.130,00	-95.975,42	-49.154,58
		Trasferimenti passivi	-2.821.146,84	-3.029.661,61	208.514,77
		Valori di copertura di periodi assicurativi	-6.215.256,12	-7.299.671,18	1.084.415,06
		<b>TOTALE ONERI DIVERSI DI GESTIONE</b>	<b>-33.008.593,53</b>	<b>-44.222.978,31</b>	<b>11.214.384,78</b>
		<b>TOTALE COSTO DELLA PRODUZIONE</b>	<b>-1.764.325.429,97</b>	<b>-1.785.079.286,78</b>	<b>20.753.856,81</b>
		<b>DIFFERENZA TRA VALORI E COSTI DELLA PRODUZIONE (A) + (-B)</b>	<b>-266.237.939,27</b>	<b>-181.726.230,9</b>	<b>-84.511.708,37</b>
<b>C</b>		<b>PROVENTI E ONERI FINANZIARI</b>			
C. 16		ALTRI PROVENTI FINANZIARI			
		ENTRATE ACCERTATE NELL'ESERCIZIO			
		Interessi sui c/c con INPS per anticipazioni alle gestioni deficitarie	3.233.279,00	8.740.420,00	-5.507.141,00
		Interessi sulle disponibilità nei c/c bancari	6.324,00	11.785,00	-5.461,00
		Redditi degli investimenti patrimoniali	53.723,00	82.128,00	-28.405,00
		Redditi e proventi patrimoniali	10.870,59	42.297,72	-31.427,13
		Utile di gestione degli investimenti patrimoniali non unitari	3.553.259,32	3.407.120,16	146.139,16
		<b>TOTALE ALTRI PROVENTI FINANZIARI</b>	<b>6.857.455,91</b>	<b>12.283.750,88</b>	<b>-5.426.294,97</b>
C. 17		INTERESSI PASSIVI ED ALTRI ONERI FINANZIARI			
		SPESE IMPEGNATE NELL'ESERCIZIO			
		Oneri finanziari	-80.936,57	-84.825,91	3.889,34
		Perdite investimenti patrimoniali non unitari	-1.378.023,26	-2.160.730,87	782.707,61
		<b>TOTALE INTERESSI PASSIVI ED ALTRI ONERI FINANZIARI</b>	<b>-1.458.959,83</b>	<b>-2.245.556,78</b>	<b>786.596,95</b>
		<b>TOTALE PROVENTI E ONERI FINANZIARI</b>	<b>5.398.496,08</b>	<b>10.038.194,10</b>	<b>-4.639.698,02</b>
<b>D</b>		<b>RETTIFICHE DI VALORE DI ATTIVITÀ FINANZIARIE</b>			
D. 19		SVALUTAZIONI DI ATTIVITÀ FINANZIARIE			
		SVALUTAZIONI DELL'ESERCIZIO			
		Inesigibilità di crediti	0,00	-259.638,82	259.638,82
		<b>TOTALE SVALUTAZIONI DI ATTIVITÀ FINANZIARIE</b>	<b>0,00</b>	<b>-259.638,82</b>	<b>259.638,82</b>
		<b>TOTALE RETTIFICHE DI VALORE DI ATTIVITÀ FINANZIARIE</b>	<b>0,00</b>	<b>-259.638,82</b>	<b>259.638,82</b>
<b>E</b>		<b>PROVENTI E ONERI STRAORDINARI</b>			
E. 23		SOPRAVVENIENZE PASSIVE ED INSUSSISTENZE DELL'ATTIVO DERIVANTI DALLA GESTIONE DEI RESIDUI			
		SOPRAVVENIENZE PASSIVE ED INSUSSISTENZE DELL'ATTIVO DERIVANTI DALLA GESTIONE DEI RESIDUI			
		Eliminazione residui attivi	-259.118,63	-869.406,09	610.287,46
		<b>TOTALE SOPRAVVENIENZE PASSIVE ED INSUSSISTENZE DELL'ATTIVO DERIVANTI DALLA GESTIONE DEI RESIDUI</b>	<b>-259.118,63</b>	<b>-869.406,09</b>	<b>610.287,46</b>
		<b>TOTALE PROVENTI E ONERI STRAORDINARI</b>	<b>-259.118,63</b>	<b>-869.406,09</b>	<b>610.287,46</b>
		<b>RISULTATO PRIMA DELLE IMPOSTE (A) + (-B) + (-C) + (-D) + (E)</b>	<b>-261.098.561,82</b>	<b>-172.817.081,71</b>	<b>-88.281.480,11</b>
<b>F</b>		<b>IMPOSTE DELL'ESERCIZIO</b>			

2015

Gestione n. 42

F. 01	IMPOSTE DELL'ESERCIZIO			
	SPESE IMPEGNATE NELL'ESERCIZIO			
	IRPEG su operazioni commerciali ed altri oneri tributari	-378.397,72	-477.964,51	99.566,79
	<b>TOTALE IMPOSTE DELL'ESERCIZIO</b>	<b>-378.397,72</b>	<b>-477.964,51</b>	<b>99.566,79</b>
	<b>TOTALE IMPOSTE DELL'ESERCIZIO</b>	<b>-378.397,72</b>	<b>-477.964,51</b>	<b>99.566,79</b>
	<b>AVANZO ECONOMICO / DISAVANZO ECONOMICO</b>	<b>-261.476.959,54</b>	<b>-173.295.046,22</b>	<b>-88.181.913,32</b>



Gestione n. 42

2015

## ALLEGATI

Allegato 1

## CONTRIBUTI A CARICO DEI DATORI DI LAVORO E DEGLI ISCRITTI

DESCRIZIONE	CONSUNTIVO 2015				CONSUNTIVO 2014	VARIAZIONI
	ACCERTATI NEL 2015	Rateo al 31.12.2014	Rateo al 31.12.2015	DATO ECONOMICO		
CONTRIBUTI RISCOSSI CON DM	1.417.661.728,92	176.255.043,28	177.031.659,05	1.418.438.344,69	1.466.156.804,11	-47.718.459,42
CONTRIBUTI 0,35%	14.906.424,80	1.884.349,11	1.887.686,45	14.909.762,14	15.648.021,51	-738.259,37
CONTRIBUTI 0,40%	6.244.497,73	807.578,19	809.008,48	6.245.928,02	6.543.574,48	-297.646,46
CONTRIBUTO SOLIDARIETÀ A CARICO DEI PENSIONATI DELLE GESTIONI PREVIDENZIALI OBBLIGATORIE ART. 1, C. 486, L.147/2013	213.704,34	0,00	0,00	213.704,34	152.800,17	60.904,17
RISERVE E VALORI CAPITALI DI RISCATTO VERSATI DAGLI ISCRITTI	3.060.948,08	0,00	0,00	3.060.948,08	3.025.759,73	35.188,35
CONTRIBUTI VOLONTARI	24.975.048,45	0,00	0,00	24.975.048,45	18.933.172,46	6.041.875,99
CONTRIBUTI PER LA GESTIONE MUTUALITÀ DEI DIPENDENTI E DEI PENSIONATI POSTELEGRAFONICI	1.273.929,33	0,00	0,00	1.273.929,33	1.358.152,78	-84.223,45
<b>TOTALE ALLEGATO 1</b>	<b>1.468.336.281,65</b>	<b>178.946.970,58</b>	<b>179.728.353,98</b>	<b>1.469.117.665,05</b>	<b>1.511.818.285,24</b>	<b>-42.700.620,19</b>

2015

Gestione n. 42

Allegato 2

## SPESE PER PRESTAZIONI ISTITUZIONALI

DESCRIZIONE	CONSUNTIVO 2015				CONSUNTIVO 2014	VARIAZIONI
	IMPEGNATE NEL 2015	Rateo al 31.12.2014	Rateo al 31.12.2015	DATO ECONOMICO		
RATE DI PENSIONE	1.735.118.857,06	436.600,00	0,00	1.734.682.257,06	1.756.989.669,74	-22.307.412,68
PENSIONI	2.100.692,60	0,00	0,00	2.100.692,60	2.388.794,69	-288.102,09
SPESE PER PRESTAZIONI GESTIONE MUTUALITA'	2.023.543,35	0,00	0,00	2.023.543,35	2.504.393,54	-480.850,19
SPESE PER PRESTAZIONI GESTIONE ASSISTENZA	3.160.788,72	0,00	0,00	3.160.788,72	4.039.685,54	-878.896,82
<b>TOTALE A CARICO DELLA GESTIONE (A)</b>	<b>1.742.403.881,73</b>	<b>436.600,00</b>	<b>0,00</b>	<b>1.741.967.281,73</b>	<b>1.765.922.543,51</b>	<b>-23.955.261,78</b>
<b>- QUOTE A CARICO DELLA GIAS:</b>						
CUMULO PENSIONE EX LEGGE N. 228/2012 C 235-249	1.176,00	0,00	0,00	1.176,00	1.000,00	176,00
ONERI RELATIVI AL PERSONALE DELL'AMMINISTRAZION E DELLE POSTE E TELECOMUNICAZIONI GIÀ IN QUIESCENZA ALLA DATA DEL 31/7/1994 - ART. 6, COMMA 5, DEL D.L. N. 487/1993 CONVERTITO NELLA LEGGE N. 71/1994	828.167.627,02	0,00	0,00	828.167.627,02	838.661.931,48	-10.494.304,46
RICONOSCIMENTO PEREQUAZIONE ART.1 D.L. 65/2015 (SENTENZA C.C. 70/2015)	45.841.230,79	0,00	0,00	45.841.230,79	0,00	45.841.230,79
SALVAGUARDATI - ART. 11 DECRETO LEGGE 102/2013 - CONVERTITO, CON MODIFICAZIONI, NELLA LEGGE 124/2013 (QUARTA SALVAGUARDIA)	579.662,22	0,00	0,00	579.662,22	0,00	579.662,22
SALVAGUARDATI - ART. 1, COMMA 231 LEGGE 228/2012 (TERZA SALVAGUARDIA)	8.271.354,39	0,00	0,00	8.271.354,39	0,00	8.271.354,39
SALVAGUARDATI - ART. 22, COMMA 1 LEGGE 135/2012 (SECONDA SALVAGUARDIA)	28.685.275,98	0,00	0,00	28.685.275,98	7.002.000,00	21.683.275,98
SALVAGUARDATI - LEGGE 147/2014 (SESTA SALVAGUARDIA)	7.640.596,20	0,00	0,00	7.640.596,20	0,00	7.640.596,20
SALVAGUARDATI - LEGGE DI STABILITÀ PER IL 2014 - L. 147/2013 (QUINTA SALVAGUARDIA)	3.170.401,89	0,00	0,00	3.170.401,89	0,00	3.170.401,89
TOTALIZZAZIONE PERIODI ASSICURATIVI - D. LGS. 42/2006	12.991,66	0,00	0,00	12.991,66	21.257,56	-8.265,90
<b>TOTALE A CARICO GIAS (B)</b>	<b>922.370.316,15</b>	<b>0,00</b>	<b>0,00</b>	<b>922.370.316,15</b>	<b>845.686.189,04</b>	<b>76.684.127,11</b>
<b>SPESE PER PRESTAZIONI ISTITUZIONALI (A+B)</b>	<b>2.664.774.197,88</b>	<b>436.600,00</b>	<b>0,00</b>	<b>2.664.337.597,88</b>	<b>2.611.608.732,55</b>	<b>52.728.865,33</b>

Gestione n. 42

2015

## GESTIONE FTR

## GESTIONE ASSICURATIVA A RIPARTIZIONE

## SITUAZIONE PATRIMONIALE AL 31 DICEMBRE 2015

ATTIVO				
Codice Conto	Denominazione conto	Consistenza al 31/12/2015	Consistenza al 31/12/2014	Variazioni
<b>B</b>	<b>IMMOBILIZZAZIONI</b>			
II	Immobilizzazioni Materiali			
1	Terreni e fabbricati			
	Fondo ammortamento immobili	-4.729.678,80	-3.783.743,04	-945.935,76
	Immobili da reddito	47.322.170,38	47.322.170,38	0,00
	Quota di partecipazione all'acquisizione di immobili strumentali adibiti ad uffici	129.320,14	236.589,66	-107.269,52
	<b>TOTALE</b>	<b>42.721.811,72</b>	<b>43.775.017,00</b>	<b>-1.053.205,28</b>
III	Immobilizzazioni Finanziarie			
1	Partecipazioni in:			
1e	altri enti			
	Titoli azionari	175.000,00	175.000,00	0,00
2	Crediti			
2d	verso altri			
	Mutui ipotecari al personale art. 59 DPR 509/1979	9.830.023,80	10.241.436,27	-411.412,47
	Prestiti al personale art. 59 DPR n. 509/1979	982.469,28	1.189.356,53	-206.887,25
3	Altri titoli			
	Impieghi in titoli diversi	8.000.000,00	8.000.000,00	0,00
	Titoli emessi o garantiti dallo Stato e assimilati	16.000.000,00	16.000.000,00	0,00
4	Crediti finanziari diversi			
	Crediti diversi	90.728.760,01	90.728.760,01	0,00
	Quota di partecipazione agli invest. patr. unitari	1.916.659,77	3.346.529,19	-1.429.869,42
	<b>TOTALE</b>	<b>127.632.912,86</b>	<b>129.681.082,00</b>	<b>-2.048.169,14</b>
	<b>TOTALE IMMOBILIZZAZIONI</b>	<b>170.354.724,58</b>	<b>173.456.099,00</b>	<b>-3.101.374,42</b>
<b>C</b>	<b>ATTIVO CIRCOLANTE</b>			
II	Residui attivi			
2	Crediti verso iscritti, soci e terzi			
	Crediti per alienazione di immobili e diritti reali	28.056.515,56	28.056.515,56	0,00
	Crediti per aliquote contributive a carico dei datori di lavoro e/o degli iscritti	1.456.543,10	1.456.543,10	0,00
	Crediti per poste correttive e compensative di spese correnti	35.352.940,34	42.218.969,14	-6.866.028,80
	Crediti verso iscritti soci e terzi per entrate non classificabili in altre voci	597.031,08	597.031,08	0,00
4	Crediti verso lo Stato ed altri soggetti pubblici			
	Crediti per trasferimenti da parte di altri Enti del settore pubblico	21.722.009,76	21.722.747,48	-737,72
5	Crediti verso altri			

2015

Gestione n. 42

	Crediti per altre riscossioni	112.278,96	112.278,96	0,00
	<b>TOTALE</b>	<b>87.297.318,80</b>	<b>94.164.085,32</b>	<b>-6.866.766,52</b>
IV	Disponibilità liquide			
3	Denaro e valori in cassa			
	Rapporti di c/c tra le gestioni e la gestione per la produzione dei servizi	244.624.004,62	514.711.416,48	-270.087.411,86
	<b>TOTALE</b>	<b>244.624.004,62</b>	<b>514.711.416,48</b>	<b>-270.087.411,86</b>
	<b>TOTALE ATTIVO CIRCOLANTE</b>	<b>331.921.323,42</b>	<b>608.875.501,80</b>	<b>-276.954.178,38</b>
D	RATEI E RISCONTI			
I	Ratei e Risconti			
1	Ratei attivi			
	Ratei attivi	177.031.659,05	176.255.043,28	776.615,77
	<b>TOTALE</b>	<b>177.031.659,05</b>	<b>176.255.043,28</b>	<b>776.615,77</b>
	<b>TOTALE RATEI E RISCONTI</b>	<b>177.031.659,05</b>	<b>176.255.043,28</b>	<b>776.615,77</b>
	<b>TOTALE ATTIVO</b>	<b>679.307.707,05</b>	<b>958.586.644,08</b>	<b>-279.278.937,03</b>

Gestione n. 42

2015

PASSIVO				
Codice Conto	Denominazione conto	Consistenza al 31/12/2015	Consistenza al 31/12/2014	Variazioni
<b>A</b>	<b>PATRIMONIO NETTO</b>			
VIII	Avanzi (Disavanzi) economici portati a nuovo			
1	Avanzi (Disavanzi) economici portati a nuovo			
	Avanzi esercizi precedenti	870.537.643,32	1.055.993.980,61	-185.456.337,29
	<b>TOTALE</b>	<b>870.537.643,32</b>	<b>1.055.993.980,61</b>	<b>-185.456.337,29</b>
IX	Avanzo (Disavanzo) economico d'esercizio			
1	Avanzo (Disavanzo) economico d'esercizio			
	Disavanzo economico d'esercizio	-276.884.970,47	-185.456.337,29	-91.428.633,18
	<b>TOTALE</b>	<b>-276.884.970,47</b>	<b>-185.456.337,29</b>	<b>-91.428.633,18</b>
	<b>TOTALE PATRIMONIO NETTO</b>	<b>593.652.672,85</b>	<b>870.537.643,32</b>	<b>-276.884.970,47</b>
<b>C</b>	<b>FONDI PER RISCHI ED ONERI</b>			
I	Fondi per Rischi ed oneri			
3	per altri rischi e oneri futuri			
	Fondo di accantonamento del plusvalore immobili e dell'eccedenza del relativo Fondo di ammortamento	51.099.961,17	51.099.961,17	0,00
	<b>TOTALE</b>	<b>51.099.961,17</b>	<b>51.099.961,17</b>	<b>0,00</b>
	<b>TOTALE FONDI PER RISCHI ED ONERI</b>	<b>51.099.961,17</b>	<b>51.099.961,17</b>	<b>0,00</b>
<b>E</b>	<b>DEBITI</b>			
I	Debiti			
10	Debiti verso iscritti, soci e terzi per prestazioni dovute			
	Debiti per le spese per prestazioni istituzionali	27.860.549,21	29.609.401,00	-1.748.851,79
11	Debiti verso lo Stato ed altri soggetti pubblici			
	Debiti per trasferimenti passivi allo Stato e ad altri soggetti pubblici	2.821.146,84	3.029.661,61	-208.514,77
12	Debiti diversi			
	Debiti diversi	3.872.865,58	3.872.865,58	0,00
	Debiti per poste correttive e compensative di entrate correnti	511,40	511,40	0,00
	<b>TOTALE</b>	<b>34.555.073,03</b>	<b>36.512.439,59</b>	<b>-1.957.366,56</b>
	<b>TOTALE DEBITI</b>	<b>34.555.073,03</b>	<b>36.512.439,59</b>	<b>-1.957.366,56</b>
<b>F</b>	<b>RATEI E RISCOINTI</b>			
I	Ratei e Riscointi			
1	Ratei passivi			
	Ratei passivi	0,00	436.600,00	-436.600,00
	<b>TOTALE</b>	<b>0,00</b>	<b>436.600,00</b>	<b>-436.600,00</b>
	<b>TOTALE RATEI E RISCOINTI</b>	<b>0,00</b>	<b>436.600,00</b>	<b>-436.600,00</b>
	<b>TOTALE PASSIVO</b>	<b>679.307.707,05</b>	<b>958.586.644,08</b>	<b>-279.278.937,03</b>

2015

Gestione n. 42

## GESTIONE ASSICURATIVA A RIPARTIZIONE

## CONTO ECONOMICO DELL'ANNO 2015

Codice Conto	Denominazione conto	Consuntivo 2015	Consuntivo 2014	Variazioni
<b>A</b>	<b>VALORE DELLA PRODUZIONE</b>			
A. 01	PROVENTI E CORRISPETTIVI PER LA PRODUZIONE DELLE PRESTAZIONI E/O SERVIZI			
	ENTRATE ACCERTATE NELL'ESERCIZIO			
	Aliquote contributive a carico dei datori di lavoro e/o degli iscritti (all. 1/a)	1.417.661.728,92	1.463.604.639,79	-45.942.910,87
	Poste correttive e compensative di entrate correnti per proventi e corrispettivi derivanti dalla vendita di beni e/o prestazione di servizi	-459.122,31	-280.954,37	-178.167,94
	Quote di partecipazione degli iscritti all'onere di specifiche gestioni	28.249.700,87	22.111.732,36	6.137.968,51
	RETTIFICA DELLE ENTRATE ACCERTATE NELL'ESERCIZIO CON I MOVIMENTI DEI RATEI E DEI RISCONTI			
	Contributi a carico dei datori di lavoro e/o degli iscritti (Ratei attivi finali)	177.031.659,05	176.255.043,28	776.615,77
	Contributi a carico dei datori di lavoro e/o degli iscritti (Ratei attivi iniziali)	-176.255.043,28	-173.702.878,96	-2.552.164,32
	<b>TOTALE PROVENTI E CORRISPETTIVI PER LA PRODUZIONE DELLE PRESTAZIONI E/O SERVIZI</b>	<b>1.446.228.923,25</b>	<b>1.487.987.582,10</b>	<b>-41.758.658,85</b>
A. 05	ALTRI RICAVI E PROVENTI			
	ENTRATE ACCERTATE NELL'ESERCIZIO			
	Entrate non classificabili in altre voci	99.535,00	143.658,00	-44.123,00
	Trasferimenti da GIAS	3.875.972,82	3.912.009,91	-36.037,09
	Trasferimenti da parte di altri Enti del settore pubblico	1.943,06	49.878,42	-47.935,36
	Valori di copertura di periodi assicurativi	24.238.429,19	86.021.034,52	-61.782.605,33
	<b>TOTALE ALTRI RICAVI E PROVENTI</b>	<b>28.215.880,07</b>	<b>90.126.580,85</b>	<b>-61.910.700,78</b>
	<b>TOTALE VALORE DELLA PRODUZIONE</b>	<b>1.474.444.803,32</b>	<b>1.578.114.162,95</b>	<b>-103.669.359,63</b>
<b>B</b>	<b>COSTO DELLA PRODUZIONE</b>			
B. 06	COSTI PER ACQUISTO MATERIE PRIME, SUSSIDIARIE, CONSUMO E MERCI			
B. 06 A	PRESTAZIONI ISTITUZIONALI			
	SPESE IMPEGNATE NELL'ESERCIZIO			
	Poste correttive e compensative di spese correnti per prestazioni istituzionali	11.495.843,08	25.831.844,74	-14.336.001,66
	Spese per prestazioni (all. 2/a)	-1.735.118.857,06	-1.759.868.169,74	24.749.312,68
	RETTIFICA DELLE SPESE IMPEGNATE NELL'ESERCIZIO CON I MOVIMENTI DEI RATEI, DEI RISCONTI E DELLE RIMANENZE			
	Spese per prestazioni istituzionali (Ratei passivi finali)	0,00	-436.600,00	436.600,00
	Spese per prestazioni istituzionali (Ratei passivi iniziali)	436.600,00	3.315.100,00	-2.878.500,00
	<b>TOTALE COSTI PER ACQUISTO MATERIE PRIME, SUSSIDIARIE, CONSUMO E MERCI</b>	<b>-1.723.186.413,98</b>	<b>-1.731.157.825,00</b>	<b>7.971.411,02</b>
B. 14	ONERI DIVERSI DI GESTIONE			
	SPESE IMPEGNATE NELL'ESERCIZIO			
	Contributo di solidarietà - Art. 25 L. 41/1986	-10.640.187,00	-10.530.450,00	-109.737,00
	Oneri per il trasferimento allo Stato delle economie derivanti dalla riduzione degli stanziamenti relativi a spese di amministrazione	-1.448.866,52	-1.193.262,79	-255.603,73
	Poste correttive e compensative di altre spese correnti	940,04	2.786,16	-1.846,12
	Spese di amministrazione	-6.978.594,18	-13.642.748,01	6.664.153,83

Gestione n. 42

2015

	Spese non classificabili in altre voci	-94.450,00	-74.210,42	-20.239,58
	Trasferimenti passivi	-2.821.146,84	-3.029.661,61	208.514,77
	Valori di copertura di periodi assicurativi	-6.215.256,12	-7.299.671,18	1.084.415,06
	<b>TOTALE ONERI DIVERSI DI GESTIONE</b>	<b>-28.197.560,62</b>	<b>-35.767.217,85</b>	<b>7.569.657,23</b>
	<b>TOTALE COSTO DELLA PRODUZIONE</b>	<b>-1.751.383.974,60</b>	<b>-1.766.925.042,85</b>	<b>15.541.068,25</b>
	<b>DIFFERENZA TRA VALORI E COSTI DELLA PRODUZIONE (A) + (-B)</b>	<b>-276.939.171,28</b>	<b>-188.810.879,9</b>	<b>-88.128.291,38</b>
<b>C</b>	<b>PROVENTI E ONERI FINANZIARI</b>			
C. 16	ALTRI PROVENTI FINANZIARI			
	ENTRATE ACCERTATE NELL'ESERCIZIO			
	Interessi sui c/c con INPS per anticipazioni alle gestioni deficitarie	1.854.469,00	6.149.665,00	-4.295.196,00
	Interessi sulle disponibilità nei c/c bancari	3.627,00	8.292,00	-4.665,00
	Redditi degli investimenti patrimoniali	30.813,00	57.784,00	-26.971,00
	Redditi e proventi patrimoniali	343,07	6.707,59	-6.364,52
	<b>TOTALE ALTRI PROVENTI FINANZIARI</b>	<b>1.889.252,07</b>	<b>6.222.448,59</b>	<b>-4.333.196,52</b>
C. 17	INTERESSI PASSIVI ED ALTRI ONERI FINANZIARI			
	SPESE IMPEGNATE NELL'ESERCIZIO			
	Oneri finanziari	-80.426,78	-84.825,91	4.399,13
	Perdite investimenti patrimoniali non unitari (all. 3/a)	-1.291.457,08	-1.717.064,63	425.607,55
	<b>TOTALE INTERESSI PASSIVI ED ALTRI ONERI FINANZIARI</b>	<b>-1.371.883,86</b>	<b>-1.801.890,54</b>	<b>430.006,68</b>
	<b>TOTALE PROVENTI E ONERI FINANZIARI</b>	<b>517.368,21</b>	<b>4.420.558,05</b>	<b>-3.903.189,84</b>
<b>D</b>	<b>RETTIFICHE DI VALORE DI ATTIVITÀ FINANZIARIE</b>			
D. 19	SVALUTAZIONI DI ATTIVITÀ FINANZIARIE			
	SVALUTAZIONI DELL'ESERCIZIO			
	Inesigibilità di crediti	0,00	-1.664,18	1.664,18
	<b>TOTALE SVALUTAZIONI DI ATTIVITÀ FINANZIARIE</b>	<b>0,00</b>	<b>-1.664,18</b>	<b>1.664,18</b>
	<b>TOTALE RETTIFICHE DI VALORE DI ATTIVITÀ FINANZIARIE</b>	<b>0,00</b>	<b>-1.664,18</b>	<b>1.664,18</b>
<b>E</b>	<b>PROVENTI E ONERI STRAORDINARI</b>			
E. 23	SOPRAVVENIENZE PASSIVE ED INSUSSISTENZE DELL'ATTIVO DERIVANTI DALLA GESTIONE DEI RESIDUI			
	SOPRAVVENIENZE PASSIVE ED INSUSSISTENZE DELL'ATTIVO DERIVANTI DALLA GESTIONE DEI RESIDUI			
	Eliminazione residui attivi	-259.118,63	-869.406,09	610.287,46
	<b>TOTALE SOPRAVVENIENZE PASSIVE ED INSUSSISTENZE DELL'ATTIVO DERIVANTI DALLA GESTIONE DEI RESIDUI</b>	<b>-259.118,63</b>	<b>-869.406,09</b>	<b>610.287,46</b>
	<b>TOTALE PROVENTI E ONERI STRAORDINARI</b>	<b>-259.118,63</b>	<b>-869.406,09</b>	<b>610.287,46</b>
	<b>RISULTATO PRIMA DELLE IMPOSTE (A) + (-B) + (-C) + (-D) + (E)</b>	<b>-276.680.921,70</b>	<b>-185.261.392,12</b>	<b>-91.419.529,58</b>
<b>F</b>	<b>IMPOSTE DELL'ESERCIZIO</b>			
F. 01	IMPOSTE DELL'ESERCIZIO			
	SPESE IMPEGNATE NELL'ESERCIZIO			
	IRPEG su operazioni commerciali ed altri oneri tributari	-204.048,77	-194.945,17	-9.103,60
	<b>TOTALE IMPOSTE DELL'ESERCIZIO</b>	<b>-204.048,77</b>	<b>-194.945,17</b>	<b>-9.103,60</b>
	<b>TOTALE IMPOSTE DELL'ESERCIZIO</b>	<b>-204.048,77</b>	<b>-194.945,17</b>	<b>-9.103,60</b>
	<b>AVANZO ECONOMICO / DISAVANZO ECONOMICO</b>	<b>-276.884.970,47</b>	<b>-185.456.337,29</b>	<b>-91.428.633,18</b>

2015

Gestione n. 42

## ALLEGATI

Allegato 1/a

## CONTRIBUTI A CARICO DEI DATORI DI LAVORO E DEGLI ISCRITTI

DESCRIZIONE	CONSUNTIVO 2015				CONSUNTIVO 2014	VARIAZIONI
	ACCERTATI NEL 2015	Rateo al 31.12.2014	Rateo al 31.12.2015	DATO ECONOMICO		
CONTRIBUTI RISCOSSI CON DM	1.417.661.728,92	176.255.043,28	177.031.659,05	1.418.438.344,69	1.466.156.804,11	-47.718.459,42
CONTRIBUTI VOLONTARI	24.975.048,45	0,00	0,00	24.975.048,45	18.933.172,46	6.041.875,99
CONTRIBUTO SOLIDARIETÀ A CARICO DEI PENSIONATI DELLE GESTIONI PREVIDENZIALI OBBLIGATORIE ART.1, C. 486, L.147/2013	213.704,34	0,00	0,00	213.704,34	152.800,17	60.904,17
RISERVE E VALORI CAPITALI DI RISCATTO VERSATI DAGLI ISCRITTI	3.060.948,08	0,00	0,00	3.060.948,08	3.025.759,73	35.188,35
<b>TOTALE ALLEGATO 1</b>	<b>1.445.911.429,79</b>	<b>176.255.043,28</b>	<b>177.031.659,05</b>	<b>1.446.688.045,56</b>	<b>1.488.268.536,47</b>	<b>-41.580.490,91</b>



Gestione n. 42

2015

Allegato 2/a

## SPESE PER PRESTAZIONI ISTITUZIONALI

DESCRIZIONE	CONSUNTIVO 2015				CONSUNTIVO 2014	VARIAZIONI
	IMPEGNATE NEL 2015	Rateo al 31.12.2014	Rateo al 31.12.2015	DATO ECONOMICO		
RATE DI PENSIONE	1.735.118.857,06	436.600,00	0,00	1.734.682.257,06	1.756.989.669,74	-22.307.412,68
<b>TOTALE A CARICO DELLA GESTIONE (A)</b>	<b>1.735.118.857,06</b>	<b>436.600,00</b>	<b>0,00</b>	<b>1.734.682.257,06</b>	<b>1.756.989.669,74</b>	<b>-22.307.412,68</b>
<b>- QUOTE A CARICO DELLA GIAS:</b>						
CUMULO PENSIONE EX LEGGE N. 228/2012 C. 235-249	1.176,00	0,00	0,00	1.176,00	1.000,00	176,00
ONERI RELATIVI AL PERSONALE DELL'AMMINISTRAZIONE E DELLE POSTE E TELECOMUNICAZIONI GIÀ IN QUIESCENZA ALLA DATA DEL 31/7/1994 - ART. 6, COMMA 5, DEL D.L. N. 487/1993 CONVERTITO NELLA LEGGE N. 71/1994	828.167.627,02	0,00	0,00	828.167.627,02	838.661.931,48	-10.494.304,46
RICONOSCIMENTO PEREQUAZIONE ART.1 D.L. 65/2015 (SENTENZA C.C. 70/2015)	45.841.230,79	0,00	0,00	45.841.230,79	0,00	45.841.230,79
SALVAGUARDATI - ART. 11 DECRETO LEGGE 102/2013 - CONVERTITO, CON MODIFICAZIONI, NELLA LEGGE 124/2013 (QUARTA SALVAGUARDIA)	579.662,22	0,00	0,00	579.662,22	0,00	579.662,22
SALVAGUARDATI - ART. 1, COMMA 231 LEGGE 228/2012 (TERZA SALVAGUARDIA)	8.271.354,39	0,00	0,00	8.271.354,39	0,00	8.271.354,39
SALVAGUARDATI - ART. 22, COMMA 1 LEGGE 135/2012 (SECONDA SALVAGUARDIA)	28.685.275,98	0,00	0,00	28.685.275,98	7.002.000,00	21.683.275,98
SALVAGUARDATI - LEGGE 147/2014 (SESTA SALVAGUARDIA)	7.640.596,20	0,00	0,00	7.640.596,20	0,00	7.640.596,20
SALVAGUARDATI - LEGGE DI STABILITÀ PER IL 2014 - L. 147/2013 (QUINTA SALVAGUARDIA)	3.170.401,89	0,00	0,00	3.170.401,89	0,00	3.170.401,89
TOTALIZZAZIONE PERIODI ASSICURATIVI - D. LGS. 42/2006	12.991,66	0,00	0,00	12.991,66	21.257,56	-8.265,90
<b>TOTALE A CARICO GIAS (B)</b>	<b>922.370.316,15</b>	<b>0,00</b>	<b>0,00</b>	<b>922.370.316,15</b>	<b>845.686.189,04</b>	<b>76.684.127,11</b>
<b>SPESE PER PRESTAZIONI ISTITUZIONALI (A+B)</b>	<b>2.657.489.173,21</b>	<b>436.600,00</b>	<b>0,00</b>	<b>2.657.052.573,21</b>	<b>2.602.675.858,78</b>	<b>54.376.714,43</b>

2015

Gestione n. 42

Allegato 3/a

## GESTIONE INVESTIMENTI PATRIMONIALE - EX IPOST PENSIONI

Codice Conto	Denominazione conto	Consuntivo 2015	Consuntivo 2014	Variazioni
<b>B</b>	<b>COSTO DELLA PRODUZIONE</b>			
B. 06	COSTI PER ACQUISTO MATERIE PRIME, SUSSIDIARIE, CONSUMO E MERCI			
B. 06 B	SPESE PER ACQUISTO BENI DI CONSUMO E SERVIZI			
	SPESE IMPEGNATE NELL'ESERCIZIO			
	Compensi per la gestione del patrimonio immobiliare da reddito della gestione assicurativa a ripartizione ex ipost (ipp)	-260.850,00	-265.163,00	4.313,00
	* premi di assicurazione degli immobili da reddito non cartolarizzati ex ipost della gestione assicurativa a ripartizione ipp	-9.388,75	0,00	-9.388,75
	Premi di assicurazione degli immobili da reddito non cartolarizzati ex ipost della gestione quiescenza ipp	0,00	-13.828,75	13.828,75
	Spese conduzione immobili per residui ex ipost	0,00	0,00	0,00
	<b>TOTALE COSTI PER ACQUISTO MATERIE PRIME, SUSSIDIARIE, CONSUMO E MERCI</b>	<b>-270.238,75</b>	<b>-278.991,75</b>	<b>8.753,00</b>
B. 10	AMMORTAMENTI E SVALUTAZIONI			
B. 10 A	AMMORTAMENTI IMMOBILIZZAZIONI IMMATERIALI			
	QUOTE DI AMMORTAMENTO DELL'ESERCIZIO			
	Ammortamento di altri costi pluriennali	-9.238,68	-4.667,41	-4.571,27
B. 10 B	AMMORTAMENTI IMMOBILIZZAZIONI MATERIALI			
	QUOTE DI AMMORTAMENTO DELL'ESERCIZIO			
	Ammortamento immobili	-945.935,76	-945.935,76	0,00
	<b>TOTALE AMMORTAMENTI E SVALUTAZIONI</b>	<b>-955.174,44</b>	<b>-950.603,17</b>	<b>-4.571,27</b>
B. 14	ONERI DIVERSI DI GESTIONE			
	SPESE IMPEGNATE NELL'ESERCIZIO			
	Imposta municipale propria (imu) e tributo per i servizi indivisibili (tasi)	-263.039,81	-272.054,16	9.014,35
	Oneri della gestione ex ipost (ipp)	-25.778,00	-28.133,85	2.355,85
	Oneri per il trasferimento allo stato delle economie derivanti dalla riduzione degli stanziamenti relativi a spese di amministrazione	-31.735,92	-23.003,10	-8.732,82
	Spese di amministrazione	-154.753,00	-145.734,00	-9.019,00
	Spese diverse connesse alla gestione patrimoniale	0,00	-27.927,59	27.927,59
	<b>TOTALE ONERI DIVERSI DI GESTIONE</b>	<b>-475.306,73</b>	<b>-496.852,70</b>	<b>21.545,97</b>
	<b>TOTALE COSTO DELLA PRODUZIONE</b>	<b>-1.700.719,92</b>	<b>-1.726.447,62</b>	<b>25.727,70</b>
<b>C</b>	<b>PROVENTI E ONERI FINANZIARI</b>			
C. 16	ALTRI PROVENTI FINANZIARI			
	ENTRATE ACCERTATE NELL'ESERCIZIO			
	Affitto di immobili	0,00	0,00	0,00
	Interessi attivi su titoli diversi	175.000,00	0,00	0,00
	Interessi sui mutui edilizi concessi al personale dipendente ai sensi art. 59 del dpr n. 509/1979	296.972,05	158.166,24	138.805,81
	Interessi su prestiti concessi al personale dipendente ai sensi dell'art. 59, dpr n. 509/1979	3.247,97	5.766,13	-2.518,16
	Interessi su titoli a reddito fisso	0,00	0,00	0,00
	Proventi derivanti dalla gestione del patrimonio immobiliare da reddito	30.618,21	0,00	30.618,21
	<b>TOTALE ALTRI PROVENTI FINANZIARI</b>	<b>505.838,23</b>	<b>163.932,37</b>	<b>341.905,86</b>
	<b>TOTALE PROVENTI E ONERI FINANZIARI</b>	<b>505.838,23</b>	<b>163.932,37</b>	<b>341.905,86</b>
<b>F</b>	<b>IMPOSTE DELL'ESERCIZIO</b>			
F. 01	IMPOSTE DELL'ESERCIZIO			
	SPESE IMPEGNATE NELL'ESERCIZIO			
	Ipeg su operazioni commerciali ed altri oneri tributari	-7.007,39	-5.619,38	-1.388,01
	ASSEGNAZIONI AL FONDO IMPOSTE			
	Assegnazione al fondo imposte	-89.568,00	-148.930,00	59.362,00
	<b>TOTALE IMPOSTE DELL'ESERCIZIO</b>	<b>-96.575,39</b>	<b>-154.549,38</b>	<b>57.973,99</b>
	<b>TOTALE IMPOSTE DELL'ESERCIZIO</b>	<b>-96.575,39</b>	<b>-154.549,38</b>	<b>57.973,99</b>
	<b>AVANZO ECONOMICO / DISAVANZO ECONOMICO</b>	<b>-1.291.457,08</b>	<b>-1.717.064,63</b>	<b>425.607,55</b>

Gestione n. 42

2015

FTI - GESTIONE ASSICURATIVA A RIPARTIZIONE												
Rendiconto 2015 - IPR - IMMOBILI DI PERTINENZA DELLA GESTIONE DELL'ISTITUTO POSTELEGRAFONICI - QUIESCENZA												
All. 4/a												
Ufficiazione degli immobili	Totale ammontare al 31/12/2014	Variazione ammontare	Consistenza al 31/12/2015	Ammontare (*)	Diminuzione	Variazioni per cambio destinazione	Consistenza al 31/12/2015	Ammontare (+) % o minore) quota 2015	Variazione fondo ammontare per diminuzioni	Totale ammontare al 31/12/2015	Valutazione corrente 2015	
<b>IMMOBILI IN ESERCIZIO</b>												
ALISSINA (AL)	191.563,80	0,00	2.394.532,72	0,00	0,00	0,00	2.394.532,72	47.890,65	0,00	239.453,25	2.394.530,00	
LOCALITÀ TORRE FAIO VIA PANORAMICA DEL TIRRENO	2.800,00	0,00	70.000,00	0,00	0,00	0,00	70.000,00	1.400,00	0,00	70.000,00	70.000,00	
VIA PANORAMICA DELLO STRETTO 2												
TERRENO (AL)	6.686,44	0,00	87.330,35	0,00	0,00	0,00	87.330,35	1.746,61	0,00	8.332,05	78.597,17	
VIA CADE 21	7.003,56	0,00	87.539,43	0,00	0,00	0,00	87.539,43	1.750,58	0,00	8.737,43	78.771,43	
VIA ENRI ALBERTI 1	6.233,76	0,00	77.909,75	0,00	0,00	0,00	77.909,75	1.558,18	0,00	7.750,95	70.118,40	
VIA WILHELM 6	5.136,56	0,00	64.833,66	0,00	0,00	0,00	64.833,66	1.296,59	0,00	6.430,66	64.430,66	
VIALE PISA 39	3.113,92	0,00	38.924,14	0,00	0,00	0,00	38.924,14	778,48	0,00	3.892,40	38.924,14	
VIALE ZARAI 124	5.502,52	0,00	68.781,66	0,00	0,00	0,00	68.781,66	1.375,63	0,00	6.878,15	61.903,60	
PALESTRO (PA)												
VIA G. DA VERBAZZANO 25	309,28	0,00	3.885,79	0,00	0,00	0,00	3.885,79	77,33	0,00	386,60	3.885,79	
PESARO (PU)												
VIALE TRESTE 24	1.439.886,20	0,00	17.998.702,40	0,00	0,00	0,00	17.998.702,40	359.974,05	0,00	1.799.870,25	17.998.700,00	
ROMA (RM)												
VIA BOMPIANI 28-C/MERODE 33	11.708,26	0,00	146.354,72	0,00	0,00	0,00	146.354,72	2.927,09	0,00	14.635,45	146.354,72	
VIA C. DE MERODE 33	18.535,00	0,00	206.687,70	0,00	0,00	0,00	206.687,70	4.133,75	0,00	20.688,75	206.687,70	
VIA CARLO SPINOLA 11	391.771,26	0,00	4.897.142,17	0,00	0,00	0,00	4.897.142,17	97.942,84	0,00	48.971,42	4.897.142,17	
VIA CARLO SPINOLA 11	32.959,24	0,00	411.990,39	0,00	0,00	0,00	411.990,39	8.239,81	0,00	41.199,05	411.990,39	
VIA CASTELMONTI 1	295,60	0,00	3.089,99	0,00	0,00	0,00	3.089,99	61,40	0,00	3.070,00	3.089,99	
VIA CASTELMONTI 10	4.355,52	0,00	57.318,92	0,00	0,00	0,00	57.318,92	1.146,38	0,00	5.719,90	57.318,92	
VIA CASTELMONTI 19	13.217,70	0,00	145.211,09	0,00	0,00	0,00	145.211,09	3.304,20	0,00	14.517,67	145.211,09	
VIA CASTELMONTI 22	15.578,64	0,00	164.751,00	0,00	0,00	0,00	164.751,00	3.304,66	0,00	16.473,30	164.751,00	
VIA FAROLI 74	9.381,20	0,00	117.948,88	0,00	0,00	0,00	117.948,88	2.345,50	0,00	11.754,88	117.948,88	
VIA FONTE BIGNONI 19	34,56	0,00	439,66	0,00	0,00	0,00	439,66	8,59	0,00	42,95	439,66	
VIA FONTE BIGNONI 21	103,12	0,00	1.388,98	0,00	0,00	0,00	1.388,98	25,78	0,00	1.388,98	1.388,98	
VIA MAIER 20	70,60	0,00	885,42	0,00	0,00	0,00	885,42	17,65	0,00	88,25	883,43	
VIA R. CARIBALDI 119	186,04	0,00	2.075,54	0,00	0,00	0,00	2.075,54	41,51	0,00	2.075,54	2.075,54	
VIA R. CARIBALDI 139	1.624,48	0,00	20.306,07	0,00	0,00	0,00	20.306,07	406,12	0,00	2.030,60	20.306,07	
VIA VALTELLINA 108H	236,26	0,00	2.924,49	0,00	0,00	0,00	2.924,49	58,08	0,00	292,45	2.924,49	
VIA VESTRI 5												
TORINO (TO)												
VIA FOGLIETTO 28	5.600,00	0,00	70.000,00	0,00	0,00	0,00	70.000,00	1.400,00	0,00	7.000,00	70.000,00	
<b>IMMOBILI IN ESERCIZIO</b>	<b>2.175.243,88</b>	<b>0,00</b>	<b>27.190.549,49</b>	<b>0,00</b>	<b>0,00</b>	<b>0,00</b>	<b>27.190.549,49</b>	<b>543.810,97</b>	<b>0,00</b>	<b>2.719.024,85</b>	<b>27.188.389,90</b>	
<b>Totale IMMOBILI DA REDDITO</b>	<b>2.175.243,88</b>	<b>0,00</b>	<b>27.190.549,49</b>	<b>0,00</b>	<b>0,00</b>	<b>0,00</b>	<b>27.190.549,49</b>	<b>543.810,97</b>	<b>0,00</b>	<b>2.719.024,85</b>	<b>27.188.389,90</b>	
<b>IMMOBILI IN ESERCIZIO</b>												
ROMA (RM)												
VIA PAOLO SENERIA	0,00	0,00	25.380,44	0,00	0,00	0,00	25.380,44	0,00	0,00	25.380,44	25.380,44	
<b>IMMOBILI DA REDDITO</b>	<b>0,00</b>	<b>0,00</b>	<b>25.380,44</b>	<b>0,00</b>	<b>0,00</b>	<b>0,00</b>	<b>25.380,44</b>	<b>0,00</b>	<b>0,00</b>	<b>25.380,44</b>	<b>25.380,44</b>	
<b>Totale IMMOBILI DA REDDITO</b>	<b>0,00</b>	<b>0,00</b>	<b>25.380,44</b>	<b>0,00</b>	<b>0,00</b>	<b>0,00</b>	<b>25.380,44</b>	<b>0,00</b>	<b>0,00</b>	<b>25.380,44</b>	<b>25.380,44</b>	
<b>Totale IMMOBILI IN ESERCIZIO</b>	<b>2.175.243,88</b>	<b>0,00</b>	<b>27.215.929,93</b>	<b>0,00</b>	<b>0,00</b>	<b>0,00</b>	<b>27.215.929,93</b>	<b>543.810,97</b>	<b>0,00</b>	<b>2.744.405,29</b>	<b>27.215.929,93</b>	
<b>IMMOBILI DA REDDITO</b>	<b>2.175.243,88</b>	<b>0,00</b>	<b>27.190.549,49</b>	<b>0,00</b>	<b>0,00</b>	<b>0,00</b>	<b>27.190.549,49</b>	<b>543.810,97</b>	<b>0,00</b>	<b>2.719.024,85</b>	<b>27.188.389,90</b>	
<b>Totale IMMOBILI DA REDDITO</b>	<b>2.175.243,88</b>	<b>0,00</b>	<b>27.190.549,49</b>	<b>0,00</b>	<b>0,00</b>	<b>0,00</b>	<b>27.190.549,49</b>	<b>543.810,97</b>	<b>0,00</b>	<b>2.719.024,85</b>	<b>27.188.389,90</b>	
<b>IMMOBILI DA REDDITO</b>	<b>0,00</b>	<b>0,00</b>	<b>25.380,44</b>	<b>0,00</b>	<b>0,00</b>	<b>0,00</b>	<b>25.380,44</b>	<b>0,00</b>	<b>0,00</b>	<b>25.380,44</b>	<b>25.380,44</b>	
<b>Totale IMMOBILI DA REDDITO</b>	<b>0,00</b>	<b>0,00</b>	<b>25.380,44</b>	<b>0,00</b>	<b>0,00</b>	<b>0,00</b>	<b>25.380,44</b>	<b>0,00</b>	<b>0,00</b>	<b>25.380,44</b>	<b>25.380,44</b>	
<b>Totale IMMOBILI IN ESERCIZIO</b>	<b>2.175.243,88</b>	<b>0,00</b>	<b>27.215.929,93</b>	<b>0,00</b>	<b>0,00</b>	<b>0,00</b>	<b>27.215.929,93</b>	<b>543.810,97</b>	<b>0,00</b>	<b>2.744.405,29</b>	<b>27.215.929,93</b>	



Gestione n. 42

2015

## GESTIONE FTS

## GESTIONE CASSA INTEGRATIVA PERSONALE EX ASST

## SITUAZIONE PATRIMONIALE AL 31 DICEMBRE 2015

ATTIVO				
Codice Conto	Denominazione conto	Consistenza al 31/12/2015	Consistenza al 31/12/2014	Variazioni
<b>B</b>	<b>IMMOBILIZZAZIONI</b>			
II	Immobilizzazioni Materiali			
1	Terreni e fabbricati			
	Quota di partecipazione all'acquisizione di immobili strumentali adibiti ad uffici	974,84	6.875,03	-5.900,19
	<b>TOTALE</b>	<b>974,84</b>	<b>6.875,03</b>	<b>-5.900,19</b>
III	Immobilizzazioni Finanziarie			
3	Altri titoli			
	Impieghi in titoli diversi	16.354.833,82	16.354.833,82	0,00
4	Crediti finanziari diversi			
	Quota di partecipazione agli invest. patr. unitari	0,00	0,00	0,00
	<b>TOTALE</b>	<b>16.354.833,82</b>	<b>16.354.833,82</b>	<b>0,00</b>
	<b>TOTALE IMMOBILIZZAZIONI</b>	<b>16.355.808,66</b>	<b>16.361.708,85</b>	<b>-5.900,19</b>
<b>C</b>	<b>ATTIVO CIRCOLANTE</b>			
IV	Disponibilità liquide			
3	Denaro e valori in cassa			
	Rapporti di c/c tra le gestioni e la gestione per la produzione dei servizi	0,00	0,00	0,00
	<b>TOTALE</b>	<b>0,00</b>	<b>0,00</b>	<b>0,00</b>
	<b>TOTALE ATTIVO CIRCOLANTE</b>	<b>0,00</b>	<b>0,00</b>	<b>0,00</b>
	<b>TOTALE ATTIVO</b>	<b>16.355.808,66</b>	<b>16.361.708,85</b>	<b>-5.900,19</b>

2015

Gestione n. 42

PASSIVO				
Codice Conto	Denominazione conto	Consistenza al 31/12/2015	Consistenza al 31/12/2014	Variazioni
<b>A</b>	<b>PATRIMONIO NETTO</b>			
VIII	Avanzi (Disavanzi) economici portati a nuovo			
1	Avanzi (Disavanzi) economici portati a nuovo			
	Avanzi esercizi precedenti	14.795.126,00	17.596.057,74	-2.800.931,74
	<b>TOTALE</b>	<b>14.795.126,00</b>	<b>17.596.057,74</b>	<b>-2.800.931,74</b>
IX	Avanzo (Disavanzo) economico d'esercizio			
1	Avanzo (Disavanzo) economico d'esercizio			
	Disavanzo economico d'esercizio	-2.048.408,89	-2.800.931,74	752.522,85
	<b>TOTALE</b>	<b>-2.048.408,89</b>	<b>-2.800.931,74</b>	<b>752.522,85</b>
	<b>TOTALE PATRIMONIO NETTO</b>	<b>12.746.717,11</b>	<b>14.795.126,00</b>	<b>-2.048.408,89</b>
<b>E</b>	<b>DEBITI</b>			
I	Debiti			
10	Debiti verso iscritti, soci e terzi per prestazioni dovute			
	Debiti per le spese per prestazioni istituzionali	2.536,17	2.536,17	0,00
12	Debiti diversi			
	Debiti diversi	711,19	711,19	0,00
	Rapporti di c/c tra le gestioni e la gestione per la produzione dei servizi	3.605.844,19	1.563.335,49	2.042.508,70
	<b>TOTALE</b>	<b>3.609.091,55</b>	<b>1.566.582,85</b>	<b>2.042.508,70</b>
	<b>TOTALE DEBITI</b>	<b>3.609.091,55</b>	<b>1.566.582,85</b>	<b>2.042.508,70</b>
	<b>TOTALE PASSIVO</b>	<b>16.355.808,66</b>	<b>16.361.708,85</b>	<b>-5.900,19</b>

Gestione n. 42

2015

## GESTIONE CASSA INTEGRATIVA PERSONALE EX ASST

## CONTO ECONOMICO DELL'ANNO 2015

Codice Conto	Denominazione conto	Consuntivo 2015	Consuntivo 2014	Variazioni
<b>A</b>	<b>VALORE DELLA PRODUZIONE</b>			
A. 05	ALTRI RICAVI E PROVENTI			
	ENTRATE ACCERTATE NELL'ESERCIZIO			
	Entrate non classificabili in altre voci	2.913,00	3.848,00	-935,00
	<b>TOTALE ALTRI RICAVI E PROVENTI</b>	<b>2.913,00</b>	<b>3.848,00</b>	<b>-935,00</b>
	<b>TOTALE VALORE DELLA PRODUZIONE</b>	<b>2.913,00</b>	<b>3.848,00</b>	<b>-935,00</b>
<b>B</b>	<b>COSTO DELLA PRODUZIONE</b>			
B. 06	COSTI PER ACQUISTO MATERIE PRIME, SUSSIDIARIE, CONSUMO E MERCI			
B. 06 A	PRESTAZIONI ISTITUZIONALI			
	SPESE IMPEGNATE NELL'ESERCIZIO			
	Poste correttive e compensative di spese correnti per prestazioni istituzionali	117.028,65	55.885,75	61.142,90
	Spese per prestazioni	-2.100.692,60	-2.388.794,69	288.102,09
	<b>TOTALE COSTI PER ACQUISTO MATERIE PRIME, SUSSIDIARIE, CONSUMO E MERCI</b>	<b>-1.983.663,95</b>	<b>-2.332.908,94</b>	<b>349.244,99</b>
B. 14	ONERI DIVERSI DI GESTIONE			
	SPESE IMPEGNATE NELL'ESERCIZIO			
	Oneri per il trasferimento allo Stato delle economie derivanti dalla riduzione degli stanziamenti relativi a spese di amministrazione	-10.967,59	-62.898,80	51.931,21
	Spese di amministrazione	-52.605,96	-396.442,75	343.836,79
	Spese non classificabili in altre voci	-2.764,00	-1.768,00	-996,00
	<b>TOTALE ONERI DIVERSI DI GESTIONE</b>	<b>-66.337,55</b>	<b>-461.109,55</b>	<b>394.772,00</b>
	<b>TOTALE COSTO DELLA PRODUZIONE</b>	<b>-2.050.001,50</b>	<b>-2.794.018,49</b>	<b>744.016,99</b>
	<b>DIFFERENZA TRA VALORI E COSTI DELLA PRODUZIONE (A) + (-B)</b>	<b>-2.047.088,50</b>	<b>-2.790.170,49</b>	<b>743.081,99</b>
<b>C</b>	<b>PROVENTI E ONERI FINANZIARI</b>			
C. 16	ALTRI PROVENTI FINANZIARI			
	ENTRATE ACCERTATE NELL'ESERCIZIO			
	Interessi sui c/c con INPS per anticipazioni alle gestioni deficitarie	234,00	3.431,00	-3.197,00
	Interessi sulle disponibilità nei c/c bancari	0,00	5,00	-5,00
	Redditi degli investimenti patrimoniali	4,00	32,00	-28,00
	<b>TOTALE ALTRI PROVENTI FINANZIARI</b>	<b>238,00</b>	<b>3.468,00</b>	<b>-3.230,00</b>
C. 17	INTERESSI PASSIVI ED ALTRI ONERI FINANZIARI			
	SPESE IMPEGNATE NELL'ESERCIZIO			
	Oneri finanziari	-509,79	0,00	-509,79
	<b>TOTALE INTERESSI PASSIVI ED ALTRI ONERI FINANZIARI</b>	<b>-509,79</b>	<b>0,00</b>	<b>-509,79</b>
	<b>TOTALE PROVENTI E ONERI FINANZIARI</b>	<b>-271,79</b>	<b>3.468,00</b>	<b>-3.739,79</b>
	<b>RISULTATO PRIMA DELLE IMPOSTE (A) + (-B) + (-C) + (-D) + (E)</b>	<b>-2.047.360,29</b>	<b>-2.786.702,49</b>	<b>739.342,20</b>
<b>F</b>	<b>IMPOSTE DELL'ESERCIZIO</b>			
F. 01	IMPOSTE DELL'ESERCIZIO			
	SPESE IMPEGNATE NELL'ESERCIZIO			
	IRPEG su operazioni commerciali ed altri oneri tributari	-1.048,60	-14.229,25	13.180,65

2015

Gestione n. 42

	<b>TOTALE IMPOSTE DELL'ESERCIZIO</b>	<b>-1.048,60</b>	<b>-14.229,25</b>	<b>13.180,65</b>
	<b>TOTALE IMPOSTE DELL'ESERCIZIO</b>	<b>-1.048,60</b>	<b>-14.229,25</b>	<b>13.180,65</b>
	<b>AVANZO ECONOMICO / DISAVANZO ECONOMICO</b>	<b>-2.048.408,89</b>	<b>-2.800.931,74</b>	<b>752.522,85</b>



Gestione n. 42

2015

## GESTIONE FTT

## GESTIONE MUTUALITA'

## SITUAZIONE PATRIMONIALE AL 31 DICEMBRE 2015

ATTIVO				
Codice Conto	Denominazione conto	Consistenza al 31/12/2015	Consistenza al 31/12/2014	Variazioni
<b>B</b>	<b>IMMOBILIZZAZIONI</b>			
II	Immobilizzazioni Materiali			
1	Terreni e fabbricati			
	Fondo ammortamento immobili	-321.976,50	-257.581,20	-64.395,30
	Immobili da reddito	3.219.765,13	3.219.765,13	0,00
	Quota di partecipazione all'acquisizione di immobili strumentali adibiti ad uffici	8.242,58	23.905,36	-15.662,78
	<b>TOTALE</b>	<b>2.906.031,21</b>	<b>2.986.089,29</b>	<b>-80.058,08</b>
III	Immobilizzazioni Finanziarie			
2	Crediti			
2d	verso altri			
	Prestiti concessi agli iscritti della gestione Mutualità	1.021.086,10	1.119.590,23	-98.504,13
	Prestiti concessi agli iscritti della gestione Mutualità da perfezionare	116.627,46	91.837,26	24.790,20
4	Crediti finanziari diversi			
	Quota di partecipazione agli invest. patr. unitari	145.119,50	168.588,99	-23.469,49
	<b>TOTALE</b>	<b>1.282.833,06</b>	<b>1.380.016,48</b>	<b>-97.183,42</b>
	<b>TOTALE IMMOBILIZZAZIONI</b>	<b>4.188.864,27</b>	<b>4.366.105,77</b>	<b>-177.241,50</b>
<b>C</b>	<b>ATTIVO CIRCOLANTE</b>			
II	Residui attivi			
2	Crediti verso iscritti, soci e terzi			
	Crediti per alienazione di immobili e diritti reali	115.426,07	115.426,07	0,00
	Crediti per quote di partecipazione degli iscritti all'onere di specifiche gestioni	336.419,59	336.419,59	0,00
5	Crediti verso altri			
	Crediti per altre riscossioni	181.142,30	181.142,30	0,00
	<b>TOTALE</b>	<b>632.987,96</b>	<b>632.987,96</b>	<b>0,00</b>
IV	Disponibilità liquide			
3	Denaro e valori in cassa			
	Rapporti di c/c tra le gestioni e la gestione per la produzione dei servizi	27.943.016,97	28.850.878,59	-907.861,62
	<b>TOTALE</b>	<b>27.943.016,97</b>	<b>28.850.878,59</b>	<b>-907.861,62</b>
	<b>TOTALE ATTIVO CIRCOLANTE</b>	<b>28.576.004,93</b>	<b>29.483.866,55</b>	<b>-907.861,62</b>
	<b>TOTALE ATTIVO</b>	<b>32.764.869,20</b>	<b>33.849.972,32</b>	<b>-1.085.103,12</b>

2015

Gestione n. 42

PASSIVO				
Codice Conto	Denominazione conto	Consistenza al 31/12/2015	Consistenza al 31/12/2014	Variazioni
<b>A</b>	<b>PATRIMONIO NETTO</b>			
VIII	Avanzi (Disavanzi) economici portati a nuovo			
1	Avanzi (Disavanzi) economici portati a nuovo			
	Avanzi esercizi precedenti	30.720.642,74	33.280.633,64	-2.559.990,90
	<b>TOTALE</b>	<b>30.720.642,74</b>	<b>33.280.633,64</b>	<b>-2.559.990,90</b>
IX	Avanzo (Disavanzo) economico d'esercizio			
1	Avanzo (Disavanzo) economico d'esercizio			
	Disavanzo economico d'esercizio	-1.245.884,35	-2.559.990,90	1.314.106,55
	<b>TOTALE</b>	<b>-1.245.884,35</b>	<b>-2.559.990,90</b>	<b>1.314.106,55</b>
	<b>TOTALE PATRIMONIO NETTO</b>	<b>29.474.758,39</b>	<b>30.720.642,74</b>	<b>-1.245.884,35</b>
<b>C</b>	<b>FONDI PER RISCHI ED ONERI</b>			
I	Fondi per Rischi ed oneri			
3	per altri rischi e oneri futuri			
	Fondo di accantonamento del plusvalore immobili e dell'eccedenza del relativo Fondo di ammortamento	2.200.637,13	2.200.637,13	0,00
	<b>TOTALE</b>	<b>2.200.637,13</b>	<b>2.200.637,13</b>	<b>0,00</b>
	<b>TOTALE FONDI PER RISCHI ED ONERI</b>	<b>2.200.637,13</b>	<b>2.200.637,13</b>	<b>0,00</b>
<b>E</b>	<b>DEBITI</b>			
I	Debiti			
10	Debiti verso iscritti, soci e terzi per prestazioni dovute			
	Debiti per le spese per prestazioni istituzionali	360.649,67	223.653,45	136.996,22
12	Debiti diversi			
	Debiti diversi	70.685,88	71.691,07	-1.005,19
	Debiti per le concessioni di crediti e anticipazioni	654.858,52	630.068,32	24.790,20
	Debiti per poste correttive e compensative di entrate correnti	3.279,61	3.279,61	0,00
	<b>TOTALE</b>	<b>1.089.473,68</b>	<b>928.692,45</b>	<b>160.781,23</b>
	<b>TOTALE DEBITI</b>	<b>1.089.473,68</b>	<b>928.692,45</b>	<b>160.781,23</b>
	<b>TOTALE PASSIVO</b>	<b>32.764.869,20</b>	<b>33.849.972,32</b>	<b>-1.085.103,12</b>

Gestione n. 42

2015

## GESTIONE MUTUALITA'

## CONTO ECONOMICO DELL'ANNO 2015

Codice Conto	Denominazione conto	Consuntivo 2015	Consuntivo 2014	Variazioni
<b>A</b>	<b>VALORE DELLA PRODUZIONE</b>			
A. 01	PROVENTI E CORRISPETTIVI PER LA PRODUZIONE DELLE PRESTAZIONI E/O SERVIZI			
	ENTRATE ACCERTATE NELL'ESERCIZIO			
	Poste correttive e compensative di entrate correnti per proventi e corrispettivi derivanti dalla vendita di beni e/o prestazione di servizi	-3.187,75	-2.434,68	-753,07
	Quote di partecipazione degli iscritti all'onere di specifiche gestioni	1.273.929,33	1.358.152,78	-84.223,45
	<b>TOTALE PROVENTI E CORRISPETTIVI PER LA PRODUZIONE DELLE PRESTAZIONI E/O SERVIZI</b>	<b>1.270.741,58</b>	<b>1.355.718,10</b>	<b>-84.976,52</b>
A. 05	ALTRI RICAVI E PROVENTI			
	ENTRATE ACCERTATE NELL'ESERCIZIO			
	Entrate non classificabili in altre voci	13.469,06	14.411,91	-942,85
	<b>TOTALE ALTRI RICAVI E PROVENTI</b>	<b>13.469,06</b>	<b>14.411,91</b>	<b>-942,85</b>
	<b>TOTALE VALORE DELLA PRODUZIONE</b>	<b>1.284.210,64</b>	<b>1.370.130,01</b>	<b>-85.919,37</b>
<b>B</b>	<b>COSTO DELLA PRODUZIONE</b>			
B. 06	COSTI PER ACQUISTO MATERIE PRIME, SUSSIDIARIE, CONSUMO E MERCI			
B. 06 A	PRESTAZIONI ISTITUZIONALI			
	SPESE IMPEGNATE NELL'ESERCIZIO			
	Spese per prestazioni (all. 2/b)	-2.023.543,35	-2.504.393,54	480.850,19
	<b>TOTALE COSTI PER ACQUISTO MATERIE PRIME, SUSSIDIARIE, CONSUMO E MERCI</b>	<b>-2.023.543,35</b>	<b>-2.504.393,54</b>	<b>480.850,19</b>
B. 14	ONERI DIVERSI DI GESTIONE			
	SPESE IMPEGNATE NELL'ESERCIZIO			
	Oneri per il trasferimento allo Stato delle economie derivanti dalla riduzione degli stanziamenti relativi a spese di amministrazione	-92.120,24	-218.722,36	126.602,12
	Spese di amministrazione	-444.800,18	-1.378.482,98	933.682,80
	Spese non classificabili in altre voci	-9.612,00	-4.619,00	-4.993,00
	<b>TOTALE ONERI DIVERSI DI GESTIONE</b>	<b>-546.532,42</b>	<b>-1.601.824,34</b>	<b>1.055.291,92</b>
	<b>TOTALE COSTO DELLA PRODUZIONE</b>	<b>-2.570.075,77</b>	<b>-4.106.217,88</b>	<b>1.536.142,11</b>
	<b>DIFFERENZA TRA VALORI E COSTI DELLA PRODUZIONE (A) + (-B)</b>	<b>-1.285.865,13</b>	<b>-2.736.087,87</b>	<b>1.450.222,74</b>
<b>C</b>	<b>PROVENTI E ONERI FINANZIARI</b>			
C. 16	ALTRI PROVENTI FINANZIARI			
	ENTRATE ACCERTATE NELL'ESERCIZIO			
	Interessi sui c/c con INPS per anticipazioni alle gestioni deficitarie	140.401,00	309.812,00	-169.411,00
	Interessi sulle disponibilità nei c/c bancari	275,00	418,00	-143,00
	Redditi degli investimenti patrimoniali	2.333,00	2.911,00	-578,00
	Redditi e proventi patrimoniali	407,10	2.353,59	-1.946,49
	<b>TOTALE ALTRI PROVENTI FINANZIARI</b>	<b>143.416,10</b>	<b>315.494,59</b>	<b>-172.078,49</b>
C. 17	INTERESSI PASSIVI ED ALTRI ONERI FINANZIARI			
	SPESE IMPEGNATE NELL'ESERCIZIO			
	Perdite investimenti patrimoniali non unitari (all 3/b)	-86.566,18	-88.735,09	2.168,91

2015

Gestione n. 42

	<b>TOTALE INTERESSI PASSIVI ED ALTRI ONERI FINANZIARI</b>	<b>-86.566,18</b>	<b>-88.735,09</b>	<b>2.168,91</b>
	<b>TOTALE PROVENTI E ONERI FINANZIARI</b>	<b>56.849,92</b>	<b>226.759,50</b>	<b>-169.909,58</b>
	<b>RISULTATO PRIMA DELLE IMPOSTE (A) + (-B) + (-C) + (-D) + (E)</b>	<b>-1.229.015,21</b>	<b>-2.509.328,37</b>	<b>1.280.313,16</b>
<b>F</b>	<b>IMPOSTE DELL'ESERCIZIO</b>			
F. 01	IMPOSTE DELL'ESERCIZIO			
	SPESE IMPEGNATE NELL'ESERCIZIO			
	IRPEG su operazioni commerciali ed altri oneri tributari	-16.869,14	-50.662,53	33.793,39
	<b>TOTALE IMPOSTE DELL'ESERCIZIO</b>	<b>-16.869,14</b>	<b>-50.662,53</b>	<b>33.793,39</b>
	<b>TOTALE IMPOSTE DELL'ESERCIZIO</b>	<b>-16.869,14</b>	<b>-50.662,53</b>	<b>33.793,39</b>
	<b>AVANZO ECONOMICO / DISAVANZO ECONOMICO</b>	<b>-1.245.884,35</b>	<b>-2.559.990,90</b>	<b>1.314.106,55</b>

Gestione n. 42

2015

## ALLEGATI

Allegato 2/b

## SPESE PER PRESTAZIONI ISTITUZIONALI

DESCRIZIONE	CONSUNTIVO 2015				CONSUNTIVO 2014	VARIAZIONI
	IMPEGNATE NEL 2015	Rateo al 31.12.2014	Rateo al 31.12.2015	DATO ECONOMICO		
SPESE PER PRESTAZIONI	2.023.543,35	0,00	0,00	2.023.543,35	2.504.393,54	-480.850,19
<b>TOTALE ALLEGATO 2/b</b>	<b>2.023.543,35</b>	<b>0,00</b>	<b>0,00</b>	<b>2.023.543,35</b>	<b>2.504.393,54</b>	<b>-480.850,19</b>

2015

Gestione n. 42

Allegato 3/b

## GESTIONE PATRIMONIALE - EX IPOST GESTIONE MUTUALITA'

Codice Conto	Denominazione conto	Consuntivo 2015	Consuntivo 2014	Variazioni
<b>A VALORE DELLA PRODUZIONE</b>				
<b>A. 05 ALTRI RICAVI E PROVENTI</b>				
	ENTRATE ACCERTATE NELL'ESERCIZIO			
	Rimborso interessi per estinzione anticipata dei prestiti concessi dalle gestioni speciali ex ipost di cui all'art.7,c.3 del dl.78/2010 convertito nella l.122/2010	-1.709,58	-1.754,85	45,27
	<b>TOTALE ALTRI RICAVI E PROVENTI</b>	<b>-1.709,58</b>	<b>-1.754,85</b>	<b>45,27</b>
	<b>TOTALE VALORE DELLA PRODUZIONE</b>	<b>-1.709,58</b>	<b>-1.754,85</b>	<b>45,27</b>
<b>B COSTO DELLA PRODUZIONE</b>				
<b>B. 06 COSTI PER ACQUISTO MATERIE PRIME, SUSSIDIARIE, CONSUMO E MERCI</b>				
<b>B. 06 B SPESE PER ACQUISTO BENI DI CONSUMO E SERVIZI</b>				
	SPESE IMPEGNATE NELL'ESERCIZIO			
	Compensi per la gestione del patrimonio immobiliare da reddito della gestione mutualita' (ipt)	-11.856,00	-12.052,00	196,00
	* premi di assicurazione degli immobili da reddito non cartolarizzati ex ipost della gestione mutualita' ipt	-380,63	0,00	-380,63
	Premi di assicurazione degli immobili da reddito non cartolarizzati ex ipost della gestione mutualita' ipt	0,00	-580,63	580,63
	<b>TOTALE COSTI PER ACQUISTO MATERIE PRIME, SUSSIDIARIE, CONSUMO E MERCI</b>	<b>-12.236,63</b>	<b>-12.612,63</b>	<b>376,00</b>
<b>B. 10 AMMORTAMENTI E SVALUTAZIONI</b>				
<b>B. 10 B AMMORTAMENTI IMMOBILIZZAZIONI MATERIALI</b>				
	QUOTE DI AMMORTAMENTO DELL'ESERCIZIO			
	Ammortamento immobili	-64.395,30	-64.395,30	0,00
	<b>TOTALE AMMORTAMENTI E SVALUTAZIONI</b>	<b>-64.395,30</b>	<b>-64.395,30</b>	<b>0,00</b>
<b>B. 14 ONERI DIVERSI DI GESTIONE</b>				
	SPESE IMPEGNATE NELL'ESERCIZIO			
	Imposta municipale propria (imu) e tributo per i servizi indivisibili (tasi)	-28.507,00	-26.837,01	-1.669,99
	Oneri per il trasferimento allo stato delle economie derivanti dalla riduzione degli stanziamenti relativi a spese di amministrazione	-1.253,75	-908,79	-344,96
	Oneri relativi agli immobili da reddito gia' cartolarizzati ex ipost della gestione mutualita' ipt	0,00	-270,00	270,00
	Spese di amministrazione	-8.114,00	-5.758,00	-356,00
	<b>TOTALE ONERI DIVERSI DI GESTIONE</b>	<b>-35.874,75</b>	<b>-33.773,80</b>	<b>-2.100,95</b>
	<b>TOTALE COSTO DELLA PRODUZIONE</b>	<b>-112.506,68</b>	<b>-110.781,73</b>	<b>-1.724,95</b>
<b>C PROVENTI E ONERI FINANZIARI</b>				
<b>C. 16 ALTRI PROVENTI FINANZIARI</b>				
	ENTRATE ACCERTATE NELL'ESERCIZIO			
	Affitto di immobili	0,00	0,00	0,00
	Interessi sui prestiti concessi dalla gestione mutualita' agli iscritti	22.084,42	24.970,68	-2.886,26
	Proventi derivanti dalla gestione del patrimonio immobiliare da reddito	21.956,50	24.699,80	-2.743,30
	<b>TOTALE ALTRI PROVENTI FINANZIARI</b>	<b>44.040,92</b>	<b>49.670,48</b>	<b>-5.629,56</b>
	<b>TOTALE PROVENTI E ONERI FINANZIARI</b>	<b>44.040,92</b>	<b>49.670,48</b>	<b>-5.629,56</b>
<b>F IMPOSTE DELL'ESERCIZIO</b>				
<b>F. 01 IMPOSTE DELL'ESERCIZIO</b>				
	SPESE IMPEGNATE NELL'ESERCIZIO			
	Irpeg su operazioni commerciali ed altri oneri tributari	-278,84	-221,99	-54,85
	ASSEGNAZIONI AL FONDO IMPOSTE			
	Assegnazione al fondo imposte	-16.114,00	-25.647,00	9.533,00
	<b>TOTALE IMPOSTE DELL'ESERCIZIO</b>	<b>-16.390,84</b>	<b>-25.868,99</b>	<b>9.478,15</b>
	<b>TOTALE IMPOSTE DELL'ESERCIZIO</b>	<b>-16.390,84</b>	<b>-25.868,99</b>	<b>9.478,15</b>
	<b>AVANZO ECONOMICO / DISAVANZO ECONOMICO</b>	<b>-86.566,18</b>	<b>-88.735,09</b>	<b>2.168,91</b>

Gestione n. 42 2015

Rendiconto 2015 - IPT - IMMOBILI DI PERTINENZA DELLA GESTIONE DELL'ISTITUTO POSTELEGRAFONICI - MUTUALITÀ

FTT - GESTIONE MUTUALITÀ

Ubicazione degli immobili	Totale annuo al 31/12/2014	Variazioni e annuo	Consistenza al 1/1/2015	Aumenti (*)	Diminuzioni	Variazioni per cambio destinazione	Consistenza al 31/12/2015	Annuo (=2% o minore) quota 2015	Variazione fondo annuiti per dismissioni	Totale annuo al 31/12/2015	Valutazione corrente 2015
<b>IMMOBILI DA REDDITO</b>											
<b>I) IMMOBILI IN ESERCIZIO</b>											
ROMA (RM):											
VIA AMEDEO II 16 A	224.621,96	0,00	2.807.774,74	0,00	0,00	0,00	2.807.774,74	56.155,49	0,00	280.777,45	2.807.774,74
VIA CARLO SPINOLA 11	32.959,24	0,00	411.990,39	0,00	0,00	0,00	411.990,39	8.239,81	0,00	41.199,05	411.990,39
<b>I) Totale IMMOBILI IN ESERCIZIO</b>	<b>257.581,20</b>	<b>0,00</b>	<b>3.219.765,13</b>	<b>0,00</b>	<b>0,00</b>	<b>0,00</b>	<b>3.219.765,13</b>	<b>64.395,30</b>	<b>0,00</b>	<b>321.976,50</b>	<b>3.219.765,13</b>
<b>Totale IMMOBILI DA REDDITO</b>	<b>257.581,20</b>	<b>0,00</b>	<b>3.219.765,13</b>	<b>0,00</b>	<b>0,00</b>	<b>0,00</b>	<b>3.219.765,13</b>	<b>64.395,30</b>	<b>0,00</b>	<b>321.976,50</b>	<b>3.219.765,13</b>
<b>TOTALI DI RIPILOGO</b>											
<b>IMMOBILI DA REDDITO</b>											
<b>Totale IMMOBILI IN ESERCIZIO</b>	<b>257.581,20</b>	<b>0,00</b>	<b>3.219.765,13</b>	<b>0,00</b>	<b>0,00</b>	<b>0,00</b>	<b>3.219.765,13</b>	<b>64.395,30</b>	<b>0,00</b>	<b>321.976,50</b>	<b>3.219.765,13</b>
<b>Totale IMMOBILI DA REDDITO</b>	<b>257.581,20</b>	<b>0,00</b>	<b>3.219.765,13</b>	<b>0,00</b>	<b>0,00</b>	<b>0,00</b>	<b>3.219.765,13</b>	<b>64.395,30</b>	<b>0,00</b>	<b>321.976,50</b>	<b>3.219.765,13</b>
<b>TOTALE GENERALE</b>	<b>257.581,20</b>	<b>0,00</b>	<b>3.219.765,13</b>	<b>0,00</b>	<b>0,00</b>	<b>0,00</b>	<b>3.219.765,13</b>	<b>64.395,30</b>	<b>0,00</b>	<b>321.976,50</b>	<b>3.219.765,13</b>

All. 4/b

2015

Gestione n. 42

## GESTIONE FTU

## GESTIONE ASSISTENZA

## SITUAZIONE PATRIMONIALE AL 31 DICEMBRE 2015

ATTIVO				
Codice Conto	Denominazione conto	Consistenza al 31/12/2015	Consistenza al 31/12/2014	Variazioni
<b>B</b>	<b>IMMOBILIZZAZIONI</b>			
II	Immobilizzazioni Materiali			
1	Terreni e fabbricati			
	Fondo ammortamento immobili	-1.049.813,60	-839.850,88	-209.962,72
	Immobili da reddito	8.237.130,15	8.237.130,15	0,00
	Immobili destinati a strutture sociali	2.261.005,82	2.261.005,82	0,00
	Quota di partecipazione all'acquisizione di immobili strumentali adibiti ad uffici	31.346,05	43.933,14	-12.587,09
	<b>TOTALE</b>	<b>9.479.668,42</b>	<b>9.702.218,23</b>	<b>-222.549,81</b>
III	Immobilizzazioni Finanziarie			
4	Crediti finanziari diversi			
	Crediti diversi	430.818,30	430.818,30	0,00
	Quota di partecipazione agli invest. patr. unitari	108.668,57	123.705,29	-15.036,72
	<b>TOTALE</b>	<b>539.486,87</b>	<b>554.523,59</b>	<b>-15.036,72</b>
	<b>TOTALE IMMOBILIZZAZIONI</b>	<b>10.019.155,29</b>	<b>10.256.741,82</b>	<b>-237.586,53</b>
<b>C</b>	<b>ATTIVO CIRCOLANTE</b>			
II	Residui attivi			
2	Crediti verso iscritti, soci e terzi			
	Crediti per alienazione di immobili e diritti reali	519.416,99	519.416,99	0,00
	Crediti per aliquote contributive a carico dei datori di lavoro e/o degli iscritti	1.206,47	1.206,47	0,00
	<b>TOTALE</b>	<b>520.623,46</b>	<b>520.623,46</b>	<b>0,00</b>
IV	Disponibilità liquide			
3	Denaro e valori in cassa			
	Rapporti di c/c tra le gestioni e la gestione per la produzione dei servizi	21.132.816,79	19.830.998,83	1.301.817,96
	<b>TOTALE</b>	<b>21.132.816,79</b>	<b>19.830.998,83</b>	<b>1.301.817,96</b>
	<b>TOTALE ATTIVO CIRCOLANTE</b>	<b>21.653.440,25</b>	<b>20.351.622,29</b>	<b>1.301.817,96</b>
<b>D</b>	<b>RATEI E RISCONTI</b>			
I	Ratei e Risconti			
1	Ratei attivi			
	Ratei attivi	809.008,48	807.578,19	1.430,29
	<b>TOTALE</b>	<b>809.008,48</b>	<b>807.578,19</b>	<b>1.430,29</b>
	<b>TOTALE RATEI E RISCONTI</b>	<b>809.008,48</b>	<b>807.578,19</b>	<b>1.430,29</b>
	<b>TOTALE ATTIVO</b>	<b>32.481.604,02</b>	<b>31.415.942,30</b>	<b>1.065.661,72</b>



Gestione n. 42

2015

PASSIVO				
Codice Conto	Denominazione conto	Consistenza al 31/12/2015	Consistenza al 31/12/2014	Variazioni
<b>A</b>	<b>PATRIMONIO NETTO</b>			
VIII	Avanzi (Disavanzi) economici portati a nuovo			
1	Avanzi (Disavanzi) economici portati a nuovo			
	Avanzi esercizi precedenti	15.939.538,06	16.949.590,45	-1.010.052,39
	<b>TOTALE</b>	<b>15.939.538,06</b>	<b>16.949.590,45</b>	<b>-1.010.052,39</b>
IX	Avanzo (Disavanzo) economico d'esercizio			
1	Avanzo (Disavanzo) economico d'esercizio			
	Avanzo di esercizio	2.195.893,93	0,00	2.195.893,93
	Disavanzo economico d'esercizio	0,00	-1.010.052,39	1.010.052,39
	<b>TOTALE</b>	<b>2.195.893,93</b>	<b>-1.010.052,39</b>	<b>3.205.946,32</b>
	<b>TOTALE PATRIMONIO NETTO</b>	<b>18.135.431,99</b>	<b>15.939.538,06</b>	<b>2.195.893,93</b>
<b>E</b>	<b>DEBITI</b>			
I	Debiti			
10	Debiti verso iscritti, soci e terzi per prestazioni dovute			
	Debiti per le spese per prestazioni istituzionali	14.253.354,44	15.394.595,29	-1.141.240,85
12	Debiti diversi			
	Debiti diversi	92.817,59	81.808,95	11.008,64
	<b>TOTALE</b>	<b>14.346.172,03</b>	<b>15.476.404,24</b>	<b>-1.130.232,21</b>
	<b>TOTALE DEBITI</b>	<b>14.346.172,03</b>	<b>15.476.404,24</b>	<b>-1.130.232,21</b>
	<b>TOTALE PASSIVO</b>	<b>32.481.604,02</b>	<b>31.415.942,30</b>	<b>1.065.661,72</b>

2015

Gestione n. 42

## GESTIONE ASSISTENZA

## CONTO ECONOMICO DELL'ANNO 2015

Codice Conto	Denominazione conto	Consuntivo 2015	Consuntivo 2014	Variazioni
<b>A</b>	<b>VALORE DELLA PRODUZIONE</b>			
A. 01	PROVENTI E CORRISPETTIVI PER LA PRODUZIONE DELLE PRESTAZIONI E/O SERVIZI			
	ENTRATE ACCERTATE NELL'ESERCIZIO			
	Aliquote contributive a carico dei datori di lavoro e/o degli iscritti (all. 1/c)	6.244.497,73	6.529.791,10	-285.293,37
	RETTIFICA DELLE ENTRATE ACCERTATE NELL'ESERCIZIO CON I MOVIMENTI DEI RATEI E DEI RISCONTI			
	Contributi a carico dei datori di lavoro e/o degli iscritti (Ratei attivi finali)	809.008,48	807.578,19	1.430,29
	Contributi a carico dei datori di lavoro e/o degli iscritti (Ratei attivi iniziali)	-807.578,19	-793.794,81	-13.783,38
	<b>TOTALE PROVENTI E CORRISPETTIVI PER LA PRODUZIONE DELLE PRESTAZIONI E/O SERVIZI</b>	<b>6.245.928,02</b>	<b>6.543.574,48</b>	<b>-297.646,46</b>
A. 05	ALTRI RICAVI E PROVENTI			
	ENTRATE ACCERTATE NELL'ESERCIZIO			
	Entrate derivanti dalla vendita di beni e dalla prestazione di servizi	395.112,20	453.394,21	-58.282,01
	Entrate non classificabili in altre voci	18.576,00	14.553,00	4.023,00
	Poste correttive e compensative di entrate correnti per altri ricavi e proventi	-255,58	0,00	-255,58
	<b>TOTALE ALTRI RICAVI E PROVENTI</b>	<b>413.432,62</b>	<b>467.947,21</b>	<b>-54.514,59</b>
	<b>TOTALE VALORE DELLA PRODUZIONE</b>	<b>6.659.360,64</b>	<b>7.011.521,69</b>	<b>-352.161,05</b>
<b>B</b>	<b>COSTO DELLA PRODUZIONE</b>			
B. 06	COSTI PER ACQUISTO MATERIE PRIME, SUSSIDIARIE, CONSUMO E MERCI			
B. 06 A	PRESTAZIONI ISTITUZIONALI			
	SPESE IMPEGNATE NELL'ESERCIZIO			
	Oneri gestione studentato/pensionato presso l'Hotel Diamond	-962.426,44	-821.495,45	-140.930,99
	Spese per prestazioni (all. 2/c)	-3.160.788,72	-4.039.685,54	878.896,82
	<b>TOTALE COSTI PER ACQUISTO MATERIE PRIME, SUSSIDIARIE, CONSUMO E MERCI</b>	<b>-4.123.215,16</b>	<b>-4.861.180,99</b>	<b>737.965,83</b>
B. 14	ONERI DIVERSI DI GESTIONE			
	SPESE IMPEGNATE NELL'ESERCIZIO			
	Oneri per il trasferimento allo Stato delle economie derivanti dalla riduzione degli stanziamenti relativi a spese di amministrazione	-349.346,92	-401.115,72	51.768,80
	Spese di amministrazione	-1.691.549,00	-2.533.368,29	841.819,29
	Spese non classificabili in altre voci	-17.627,00	-6.688,00	-10.939,00
	<b>TOTALE ONERI DIVERSI DI GESTIONE</b>	<b>-2.058.522,92</b>	<b>-2.941.172,01</b>	<b>882.649,09</b>
	<b>TOTALE COSTO DELLA PRODUZIONE</b>	<b>-6.181.738,08</b>	<b>-7.802.353,00</b>	<b>1.620.614,92</b>
	<b>DIFFERENZA TRA VALORI E COSTI DELLA PRODUZIONE (A) + (-B)</b>	<b>477.622,56</b>	<b>-790.831,31</b>	<b>1.268.453,87</b>
<b>C</b>	<b>PROVENTI E ONERI FINANZIARI</b>			
C. 16	ALTRI PROVENTI FINANZIARI			
	ENTRATE ACCERTATE NELL'ESERCIZIO			
	Interessi sui c/c con INPS per anticipazioni alle gestioni deficitarie	105.128,00	227.272,00	-122.144,00

Gestione n. 42

2015

	Interessi sulle disponibilità nei c/c bancari	206,00	306,00	-100,00
	Redditi degli investimenti patrimoniali	1.747,00	2.136,00	-389,00
	Redditi e proventi patrimoniali	128,14	426,26	-298,12
	Utile di gestione degli investimenti patrimoniali non Unitari (all. 3/c)	1.685.102,97	0,00	1.685.102,97
	<b>TOTALE ALTRI PROVENTI FINANZIARI</b>	<b>1.792.312,11</b>	<b>230.140,26</b>	<b>1.562.171,85</b>
C. 17	INTERESSI PASSIVI ED ALTRI ONERI FINANZIARI			
	SPESE IMPEGNATE NELL'ESERCIZIO			
	Perdite investimenti patrimoniali non unitari	0,00	-354.931,15	354.931,15
	<b>TOTALE INTERESSI PASSIVI ED ALTRI ONERI FINANZIARI</b>	<b>0,00</b>	<b>-354.931,15</b>	<b>354.931,15</b>
	<b>TOTALE PROVENTI E ONERI FINANZIARI</b>	<b>1.792.312,11</b>	<b>-124.790,89</b>	<b>1.917.103,00</b>
	<b>RISULTATO PRIMA DELLE IMPOSTE (A) + (-B) + (-C) + (-D) + (E)</b>	<b>2.269.934,67</b>	<b>-915.622,2</b>	<b>3.185.556,87</b>
<b>F</b>	<b>IMPOSTE DELL'ESERCIZIO</b>			
F. 01	IMPOSTE DELL'ESERCIZIO			
	SPESE IMPEGNATE NELL'ESERCIZIO			
	IRPEG su operazioni commerciali ed altri oneri tributari	-74.040,74	-94.430,19	20.389,45
	<b>TOTALE IMPOSTE DELL'ESERCIZIO</b>	<b>-74.040,74</b>	<b>-94.430,19</b>	<b>20.389,45</b>
	<b>TOTALE IMPOSTE DELL'ESERCIZIO</b>	<b>-74.040,74</b>	<b>-94.430,19</b>	<b>20.389,45</b>
	<b>AVANZO ECONOMICO / DISAVANZO ECONOMICO</b>	<b>2.195.893,93</b>	<b>-1.010.052,39</b>	<b>3.205.946,32</b>

2015

Gestione n. 42

## ALLEGATI

Allegato 1/c

## CONTRIBUTI A CARICO DEI DATORI DI LAVORO E DEGLI ISCRITTI

DESCRIZIONE	CONSUNTIVO 2015				CONSUNTIVO 2014	VARIAZIONI
	ACCERTATI NEL 2015	Rateo al 31.12.2014	Rateo al 31.12.2015	DATO ECONOMICO		
CONTRIBUTI 0,40%	6.244.497,73	807.578,19	809.008,48	6.245.928,02	6.543.574,48	-297.646,46
<b>TOTALE ALLEGATO 1/c</b>	<b>6.244.497,73</b>	<b>807.578,19</b>	<b>809.008,48</b>	<b>6.245.928,02</b>	<b>6.543.574,48</b>	<b>-297.646,46</b>

Gestione n. 42

2015

Allegato 2/c

## SPESE PER PRESTAZIONI ISTITUZIONALI

DESCRIZIONE	CONSUNTIVO 2015				CONSUNTIVO 2014	VARIAZIONI
	IMPEGNATE NEL 2015	Rateo al 31.12.2014	Rateo al 31.12.2015	DATO ECONOMICO		
<b>PRESTAZIONI ISTITUZIONALI:</b>						
RATE DI PENSIONE - GESTIONE ASSISTENZA - DI CUI ALL'ART. 22 DELLA LEGGE DEL 18 OTTOBRE 1942, N. 1407	0,00	0,00	0,00	0,00	2.685,54	-2.685,54
<b>BENEFICI ASSISTENZIALI EX IPOST:</b>						
BONUS BEBE'	321.500,00	0,00	0,00	321.500,00	350.000,00	-28.500,00
CONTRIBUTI PERASILO NIDO	56.800,66	0,00	0,00	56.800,66	52.000,00	4.800,66
CONTRIBUTI PER L'ACCESSO AI CONVITTI	2.000,00	0,00	0,00	2.000,00	20.000,00	-18.000,00
CONTRIBUTO PERGRAVI MALATTIE	250.000,00	0,00	0,00	250.000,00	250.000,00	0,00
CONTRIBUTO PER L'UNIVERSITA' DELLA TERZA ETA'	15.000,00	0,00	0,00	15.000,00	15.000,00	0,00
CONTRIBUTO PER PORTATORI DI HANDICAP GRAVE	100.000,00	0,00	0,00	100.000,00	100.000,00	0,00
PRESTAZIONI RESIDENZIALI A STUDENTI UNIVERSITARI	35.272,00	0,00	0,00	35.272,00	450.000,00	-414.728,00
SOGGIORNI ESTIVI SENIOR	837.407,36	0,00	0,00	837.407,36	900.000,00	-62.592,64
SPESE PER L'EROGAZIONE DI BENEFICI ASSISTENZIALI: BORSE DI STUDIO AI LAUREATI	250.000,00	0,00	0,00	250.000,00	0,00	250.000,00
SUSSIDI SCOLASTICI	189.300,00	0,00	0,00	189.300,00	100.000,00	89.300,00
VALORE VACANZE IN EUROPA	734.640,00	0,00	0,00	734.640,00	1.150.000,00	-415.360,00
VALORE VACANZE IN ITALIA	368.868,70	0,00	0,00	368.868,70	650.000,00	-281.131,30
<b>TOTALE ALLEGATO 2/c</b>	<b>3.160.788,72</b>	<b>0,00</b>	<b>0,00</b>	<b>3.160.788,72</b>	<b>4.039.685,54</b>	<b>-878.896,82</b>

2015

Gestione n. 42

Allegato 3/c

## GESTIONE PATRIMONIALE - EX IPOST GESTIONE ASSISTENZA

Codice Conto	Denominazione conto	Consuntivo 2015	Consuntivo 2014	Variazioni
<b>B</b>	<b>COSTO DELLA PRODUZIONE</b>			
B. 06	COSTI PER ACQUISTO MATERIE PRIME, SUSSIDIARIE, CONSUMO E MERCI			
B. 06 B	SPESE PER ACQUISTO BENI DI CONSUMO E SERVIZI			
	SPESE IMPEGNATE NELL'ESERCIZIO			
	Compensi per la gestione del patrimonio immobiliare da reddito della gestione assistenza ipu	-23.718,00	-24.106,00	388,00
	* premi di assicurazione degli immobili da reddito non cartolarizzati ex ipost della gestione assistenza ipu	-951,56	0,00	-951,56
	Premi di assicurazione degli immobili da reddito non cartolarizzati ex ipost della gestione assistenza ipu	0,00	-1.401,56	1.401,56
	<b>TOTALE COSTI PER ACQUISTO MATERIE PRIME, SUSSIDIARIE, CONSUMO E MERCI</b>	<b>-24.669,56</b>	<b>-25.507,56</b>	<b>838,00</b>
B. 10	AMMORTAMENTI E SVALUTAZIONI			
B. 10 B	AMMORTAMENTI IMMOBILIZZAZIONI MATERIALI			
	QUOTE DI AMMORTAMENTO DELL'ESERCIZIO			
	Ammortamento immobili	-209.962,72	-209.962,72	0,00
	<b>TOTALE AMMORTAMENTI E SVALUTAZIONI</b>	<b>-209.962,72</b>	<b>-209.962,72</b>	<b>0,00</b>
B. 14	ONERI DIVERSI DI GESTIONE			
	SPESE IMPEGNATE NELL'ESERCIZIO			
	Imposta municipale propria (imu) e tributo per i servizi indivisibili (tasi)	-60.427,00	-43.906,02	-16.520,98
	Oneri per il trasferimento allo stato delle economie derivanti dalla riduzione degli stanziamenti relativi a spese di amministrazione	-2.742,63	-1.987,95	-754,68
	Oneri relativi agli immobili da reddito già cartolarizzati ex ipost della gestione assistenza ipu	0,00	-630,00	630,00
	Spese di amministrazione	-13.374,00	-12.594,00	-780,00
	<b>TOTALE ONERI DIVERSI DI GESTIONE</b>	<b>-76.543,63</b>	<b>-59.117,97</b>	<b>-17.425,66</b>
	<b>TOTALE COSTO DELLA PRODUZIONE</b>	<b>-311.175,91</b>	<b>-294.588,25</b>	<b>-16.587,66</b>
<b>C</b>	<b>PROVENTI E ONERI FINANZIARI</b>			
C. 16	ALTRI PROVENTI FINANZIARI			
	ENTRATE ACCERTATE NELL'ESERCIZIO			
	Proventi derivanti dalla gestione del patrimonio immobiliare da reddito	17.565,29	16.890,12	675,17
	Proventi per canone d'uso di immobili strumentali di proprietà	56.525,15	67.830,18	-11.305,03
	<b>TOTALE ALTRI PROVENTI FINANZIARI</b>	<b>74.090,44</b>	<b>84.720,30</b>	<b>-10.629,86</b>
	<b>TOTALE PROVENTI E ONERI FINANZIARI</b>	<b>74.090,44</b>	<b>84.720,30</b>	<b>-10.629,86</b>
<b>F</b>	<b>IMPOSTE DELL'ESERCIZIO</b>			
F. 01	IMPOSTE DELL'ESERCIZIO			
	SPESE IMPEGNATE NELL'ESERCIZIO			
	Irpeg su operazioni commerciali ed altri oneri tributari	-605,56	-649,20	43,64
	ASSEGNAZIONI AL FONDO IMPOSTE			
	Assegnazione al fondo imposte	0,00	-144.414,00	144.414,00
	PRELIEVI DAL FONDO IMPOSTE			
	Prelievo per eccedenza di accantonamento al fondo imposte	1.922.794,00	0,00	1.922.794,00
	<b>TOTALE IMPOSTE DELL'ESERCIZIO</b>	<b>1.922.188,44</b>	<b>-145.063,20</b>	<b>2.067.251,64</b>
	<b>TOTALE IMPOSTE DELL'ESERCIZIO</b>	<b>1.922.188,44</b>	<b>-145.063,20</b>	<b>2.067.251,64</b>
	<b>AVANZO ECONOMICO / DISAVANZO ECONOMICO</b>	<b>1.685.102,97</b>	<b>-354.931,15</b>	<b>2.040.034,12</b>

Gestione n. 42

2015

## Rendiconto 2015 - IPU - IMMOBILI DI PERTINENZA DELLA GESTIONE DELL'ISTITUTO POSTELEGRAFONICI - ASSISTENZA

All. 4/c

FTU - GESTIONE ASSISTENZA												
Ubicazione degli immobili	Totale annuò al 31/12/2014	Variazione annuò	Consistenza al 1/1/2015	Ammenti (*)	Danni ai	Variazioni per cambio destinazione	Consistenza al 31/12/2015	Annuitò (<=2% o minore) quota 2015	Variazione fondo annuò per dismissioni	Totale annuò al 31/12/2015	Valutazione corrente 2015	
<b>D) IMMOBILI IN ESERCIZIO</b>												
RICCIONE (RN):												
VIA TORINO,67	302.678,60	0,00	3.783.482,52	0,00	0,00	0,00	3.783.482,52	75.669,65	0,00	378.348,25	3.783.482,52	
ROMA (RM):												
VIA AMEDEO II 16 A	336.932,96	0,00	4.211.662,11	0,00	0,00	0,00	4.211.662,11	84.233,24	0,00	421.166,20	4.211.662,11	
VIA CARLO SPINOLA 11	19.358,84	0,00	241.985,52	0,00	0,00	0,00	241.985,52	4.839,71	0,00	24.198,55	241.985,52	
<b>D) Totale IMMOBILI IN ESERCIZIO</b>	<b>658.970,40</b>	<b>0,00</b>	<b>8.237.130,15</b>	<b>0,00</b>	<b>0,00</b>	<b>0,00</b>	<b>8.237.130,15</b>	<b>164.742,60</b>	<b>0,00</b>	<b>823.713,00</b>	<b>8.237.130,15</b>	
<b>Totale IMMOBILI DA REDDITO</b>	<b>658.970,40</b>	<b>0,00</b>	<b>8.237.130,15</b>	<b>0,00</b>	<b>0,00</b>	<b>0,00</b>	<b>8.237.130,15</b>	<b>164.742,60</b>	<b>0,00</b>	<b>823.713,00</b>	<b>8.237.130,15</b>	

2015

Gestione n. 42

## GESTIONE FTV

## FONDO CREDITO

## SITUAZIONE PATRIMONIALE AL 31 DICEMBRE 2015

ATTIVO				
Codice Conto	Denominazione conto	Consistenza al 31/12/2015	Consistenza al 31/12/2014	Variazioni
<b>B</b>	<b>IMMOBILIZZAZIONI</b>			
II	Immobilizzazioni Materiali			
1	Terreni e fabbricati			
	Quota di partecipazione all'acquisizione di immobili strumentali adibiti ad uffici	32.545,05	51.547,32	-19.002,27
	<b>TOTALE</b>	<b>32.545,05</b>	<b>51.547,32</b>	<b>-19.002,27</b>
III	Immobilizzazioni Finanziarie			
2	Crediti			
2d	verso altri			
	Prestiti concessi dal Fondo credito al personale dipendente da Poste italiane s.p.a. e società del gruppo	169.782.233,28	181.557.847,94	-11.775.614,66
	Prestiti del Fondo credito da perfezionare	1.891.144,29	2.175.822,39	-284.678,10
4	Crediti finanziari diversi			
	Crediti diversi	129,56	129,56	0,00
	Quota di partecipazione agli invest. patr. unitari	1.171.032,90	1.115.722,08	55.310,82
	<b>TOTALE</b>	<b>172.844.540,03</b>	<b>184.849.521,97</b>	<b>-12.004.981,94</b>
	<b>TOTALE IMMOBILIZZAZIONI</b>	<b>172.877.085,08</b>	<b>184.901.069,29</b>	<b>-12.023.984,21</b>
<b>C</b>	<b>ATTIVO CIRCOLANTE</b>			
II	Residui attivi			
2	Crediti verso iscritti, soci e terzi			
	Crediti verso iscritti soci e terzi per entrate non classificabili in altre voci	62.099,37	62.099,37	0,00
5	Crediti verso altri			
	Crediti per altre riscossioni	0,00	0,00	0,00
	<b>TOTALE</b>	<b>62.099,37</b>	<b>62.099,37</b>	<b>0,00</b>
IV	Disponibilità liquide			
3	Denaro e valori in cassa			
	Rapporti di c/c tra le gestioni e la gestione per la produzione dei servizi	242.663.083,47	214.330.325,86	28.332.757,61
	<b>TOTALE</b>	<b>242.663.083,47</b>	<b>214.330.325,86</b>	<b>28.332.757,61</b>
	<b>TOTALE ATTIVO CIRCOLANTE</b>	<b>242.725.182,84</b>	<b>214.392.425,23</b>	<b>28.332.757,61</b>
<b>D</b>	<b>RATEI E RISCONTI</b>			
I	Ratei e Risconti			
1	Ratei attivi			
	Ratei attivi	1.887.686,45	1.884.349,11	3.337,34
	<b>TOTALE</b>	<b>1.887.686,45</b>	<b>1.884.349,11</b>	<b>3.337,34</b>
	<b>TOTALE RATEI E RISCONTI</b>	<b>1.887.686,45</b>	<b>1.884.349,11</b>	<b>3.337,34</b>
	<b>TOTALE ATTIVO</b>	<b>417.489.954,37</b>	<b>401.177.843,63</b>	<b>16.312.110,74</b>



Gestione n. 42

2015

PASSIVO				
Codice Conto	Denominazione conto	Consistenza al 31/12/2015	Consistenza al 31/12/2014	Variazioni
<b>A</b>	<b>PATRIMONIO NETTO</b>			
VIII	Avanzi (Disavanzi) economici portati a nuovo			
1	Avanzi (Disavanzi) economici portati a nuovo			
	Avanzi esercizi precedenti	398.811.330,20	380.279.064,10	18.532.266,10
	<b>TOTALE</b>	<b>398.811.330,20</b>	<b>380.279.064,10</b>	<b>18.532.266,10</b>
IX	Avanzo (Disavanzo) economico d'esercizio			
1	Avanzo (Disavanzo) economico d'esercizio			
	Avanzo di esercizio	16.506.410,24	18.532.266,10	-2.025.855,86
	<b>TOTALE</b>	<b>16.506.410,24</b>	<b>18.532.266,10</b>	<b>-2.025.855,86</b>
	<b>TOTALE PATRIMONIO NETTO</b>	<b>415.317.740,44</b>	<b>398.811.330,20</b>	<b>16.506.410,24</b>
<b>E</b>	<b>DEBITI</b>			
I	Debiti			
12	Debiti diversi			
	Debiti diversi	281.069,64	190.691,04	90.378,60
	Debiti per le concessioni di crediti e anticipazioni	1.891.144,29	2.175.822,39	-284.678,10
	<b>TOTALE</b>	<b>2.172.213,93</b>	<b>2.366.513,43</b>	<b>-194.299,50</b>
	<b>TOTALE DEBITI</b>	<b>2.172.213,93</b>	<b>2.366.513,43</b>	<b>-194.299,50</b>
	<b>TOTALE PASSIVO</b>	<b>417.489.954,37</b>	<b>401.177.843,63</b>	<b>16.312.110,74</b>

2015

Gestione n. 42

## FONDO CREDITO

## CONTO ECONOMICO DELL'ANNO 2015

Codice Conto	Denominazione conto	Consuntivo 2015	Consuntivo 2014	Variazioni
<b>A</b>	<b>VALORE DELLA PRODUZIONE</b>			
A. 01	PROVENTI E CORRISPETTIVI PER LA PRODUZIONE DELLE PRESTAZIONI E/O SERVIZI			
	ENTRATE ACCERTATE NELL'ESERCIZIO			
	Aliquote contributive a carico dei datori di lavoro e/o degli iscritti (all. 1/d)	14.906.424,80	15.621.501,33	-715.076,53
	RETTIFICA DELLE ENTRATE ACCERTATE NELL'ESERCIZIO CON I MOVIMENTI DEI RATEI E DEI RISCOINTI			
	Contributi a carico dei datori di lavoro e/o degli iscritti (Ratei attivi finali)	1.887.686,45	1.884.349,11	3.337,34
	Contributi a carico dei datori di lavoro e/o degli iscritti (Ratei attivi iniziali)	-1.884.349,11	-1.857.828,93	-26.520,18
	<b>TOTALE PROVENTI E CORRISPETTIVI PER LA PRODUZIONE DELLE PRESTAZIONI E/O SERVIZI</b>	<b>14.909.762,14</b>	<b>15.648.021,51</b>	<b>-738.259,37</b>
A. 05	ALTRI RICAVI E PROVENTI			
	ENTRATE ACCERTATE NELL'ESERCIZIO			
	Entrate non classificabili in altre voci	786.440,96	1.205.371,72	-418.930,76
	<b>TOTALE ALTRI RICAVI E PROVENTI</b>	<b>786.440,96</b>	<b>1.205.371,72</b>	<b>-418.930,76</b>
	<b>TOTALE VALORE DELLA PRODUZIONE</b>	<b>15.696.203,10</b>	<b>16.853.393,23</b>	<b>-1.157.190,13</b>
<b>B</b>	<b>COSTO DELLA PRODUZIONE</b>			
B. 14	ONERI DIVERSI DI GESTIONE			
	SPESE IMPEGNATE NELL'ESERCIZIO			
	Oneri per il trasferimento allo Stato delle economie derivanti dalla riduzione degli stanziamenti relativi a spese di amministrazione	-362.711,55	-470.531,08	107.819,53
	Spese di amministrazione	-1.756.251,47	-2.972.433,48	1.216.182,01
	Spese non classificabili in altre voci	-20.677,00	-8.690,00	-11.987,00
	<b>TOTALE ONERI DIVERSI DI GESTIONE</b>	<b>-2.139.640,02</b>	<b>-3.451.654,56</b>	<b>1.312.014,54</b>
	<b>TOTALE COSTO DELLA PRODUZIONE</b>	<b>-2.139.640,02</b>	<b>-3.451.654,56</b>	<b>1.312.014,54</b>
	<b>DIFFERENZA TRA VALORI E COSTI DELLA PRODUZIONE (A) + (-B)</b>	<b>13.556.563,08</b>	<b>13.401.738,67</b>	<b>154.824,41</b>
<b>C</b>	<b>PROVENTI E ONERI FINANZIARI</b>			
C. 16	ALTRI PROVENTI FINANZIARI			
	ENTRATE ACCERTATE NELL'ESERCIZIO			
	Interessi sui c/c con INPS per anticipazioni alle gestioni deficitarie	1.133.047,00	2.050.240,00	-917.193,00
	Interessi sulle disponibilità nei c/c bancari	2.216,00	2.764,00	-548,00
	Redditi degli investimenti patrimoniali	18.826,00	19.265,00	-439,00
	Redditi e proventi patrimoniali	9.992,28	32.810,28	-22.818,00
	Utile di gestione degli investimenti patrimoniali non Unitari (all. 3/d)	1.868.156,35	3.407.120,16	-1.538.963,81
	<b>TOTALE ALTRI PROVENTI FINANZIARI</b>	<b>3.032.237,63</b>	<b>5.512.199,44</b>	<b>-2.479.961,81</b>
	<b>TOTALE PROVENTI E ONERI FINANZIARI</b>	<b>3.032.237,63</b>	<b>5.512.199,44</b>	<b>-2.479.961,81</b>
<b>D</b>	<b>RETTIFICHE DI VALORE DI ATTIVITÀ FINANZIARIE</b>			
D. 19	SVALUTAZIONI DI ATTIVITÀ FINANZIARIE			
	SVALUTAZIONI DELL'ESERCIZIO			

Gestione n. 42

2015

	Inesigibilità di crediti	0,00	-257.974,64	257.974,64
	<b>TOTALE SVALUTAZIONI DI ATTIVITÀ FINANZIARIE</b>	<b>0,00</b>	<b>-257.974,64</b>	<b>257.974,64</b>
	<b>TOTALE RETTIFICHE DI VALORE DI ATTIVITÀ FINANZIARIE</b>	<b>0,00</b>	<b>-257.974,64</b>	<b>257.974,64</b>
	<b>RISULTATO PRIMA DELLE IMPOSTE (A) + (-B) + (-C) + (-D) + (E)</b>	<b>16.588.800,71</b>	<b>18.655.963,47</b>	<b>-2.067.162,76</b>
<b>F</b>	<b>IMPOSTE DELL'ESERCIZIO</b>			
F. 01	IMPOSTE DELL'ESERCIZIO			
	SPESE IMPEGNATE NELL'ESERCIZIO			
	IRPEG su operazioni commerciali ed altri oneri tributari	-82.390,47	-123.697,37	41.306,90
	<b>TOTALE IMPOSTE DELL'ESERCIZIO</b>	<b>-82.390,47</b>	<b>-123.697,37</b>	<b>41.306,90</b>
	<b>TOTALE IMPOSTE DELL'ESERCIZIO</b>	<b>-82.390,47</b>	<b>-123.697,37</b>	<b>41.306,90</b>
	<b>AVANZO ECONOMICO / DISAVANZO ECONOMICO</b>	<b>16.506.410,24</b>	<b>18.532.266,10</b>	<b>-2.025.855,86</b>

2015

Gestione n. 42

## ALLEGATI

Allegato 1/d

## CONTRIBUTI A CARICO DEI DATORI DI LAVORO E DEGLI ISCRITTI

DESCRIZIONE	CONSUNTIVO 2015				CONSUNTIVO 2014	VARIAZIONI
	ACCERTATI NEL 2015	Rateo al 31.12.2014	Rateo al 31.12.2015	DATO ECONOMICO		
CONTRIBUTI 0,35%	14.906.424,80	1.884.349,11	1.887.686,45	14.909.762,14	15.648.021,51	-738.259,37
<b>TOTALE ALLEGATO 1/d</b>	<b>14.906.424,80</b>	<b>1.884.349,11</b>	<b>1.887.686,45</b>	<b>14.909.762,14</b>	<b>15.648.021,51</b>	<b>-738.259,37</b>

Gestione n. 42

2015

Allegato 2/d

## PRESTITI

DESCRIZIONE	CONSUNTIVO 2015					CONSUNTIVO 2014	VARIAZIONE
	Consistenza al 01/01/2015	Rate maturate nell'esercizio	Prestiti erogati nell'esercizio	Insussistenza attivo per decesso	Consistenza al 31/12/2015	Consistenza al 31/12/2014	
- Piccoli Prestiti	30.144.202,28	13.643.809,90	10.310.972,88	0,00	26.811.365,26	30.144.202,28	-3.332.837,02
- Prestiti Pluriennali	151.413.645,66	31.124.337,85	22.681.560,21	0,00	142.970.868,02	151.413.645,66	-8.442.777,64
<b>TOTALE ALLEGATO 2/d</b>	<b>181.557.847,94</b>	<b>44.768.147,75</b>	<b>32.992.533,09</b>	<b>0,00</b>	<b>169.782.233,28</b>	<b>181.557.847,94</b>	<b>-11.775.614,66</b>

2015

Gestione n. 42

Allegato 3/d

## GESTIONE PATRIMONIALE - EX IPOST GESTIONE CREDITO

Codice Conto	Denominazione conto	Consuntivo 2015	Consuntivo 2014	Variazioni
<b>C</b>	<b>PROVENTI E ONERI FINANZIARI</b>			
C. 16	ALTRI PROVENTI FINANZIARI			
	ENTRATE ACCERTATE NELL'ESERCIZIO			
	Interessi sui prestiti concessi dal fondo credito al personale dipendente da poste italiane s.p.a. e società del gruppo	3.215.293,35	4.995.866,16	-1.780.572,81
	<b>TOTALE ALTRI PROVENTI FINANZIARI</b>	<b>3.215.293,35</b>	<b>4.995.866,16</b>	<b>-1.780.572,81</b>
	<b>TOTALE PROVENTI E ONERI FINANZIARI</b>	<b>3.215.293,35</b>	<b>4.995.866,16</b>	<b>-1.780.572,81</b>
<b>F</b>	<b>IMPOSTE DELL'ESERCIZIO</b>			
F. 01	IMPOSTE DELL'ESERCIZIO			
	ASSEGNAZIONI AL FONDO IMPOSTE			
	Assegnazione al fondo imposte	-1.347.137,00	-1.588.746,00	241.609,00
	<b>TOTALE IMPOSTE DELL'ESERCIZIO</b>	<b>-1.347.137,00</b>	<b>-1.588.746,00</b>	<b>241.609,00</b>
	<b>TOTALE IMPOSTE DELL'ESERCIZIO</b>	<b>-1.347.137,00</b>	<b>-1.588.746,00</b>	<b>241.609,00</b>
	AVANZO ECONOMICO / DISAVANZO ECONOMICO	1.868.156,35	3.407.120,16	-1.538.963,81



# Rendiconto 2015

43. FONDO INTERSETTORIALE DI SOLIDARIETÀ PER IL SOSTEGNO DEL REDDITO, DELL'OCCUPAZIONE E DELLA RICONVERSIONE E RIQUALIFICAZIONE PROFESSIONALE DEL PERSONALE DIPENDENTE DALLE IMPRESE ASSICURATRICI E DELLE SOCIETÀ DI ASSISTENZA



## RENDICONTO 2015

# 43. FONDO INTERSETTORIALE DI SOLIDARIETÀ PER IL SOSTEGNO DEL REDDITO, DELL'OCCUPAZIONE E DELLA RICONVERSIONE E RIQUALIFICAZIONE PROFESSIONALE DEL PERSONALE DIPENDENTE DALLE IMPRESE ASSICURATRICI E DELLE SOCIETÀ DI ASSISTENZA

### RELAZIONE DEL DIRETTORE GENERALE

- Sintesi della situazione economica e patrimoniale

### BILANCIO CONSUNTIVO

- Situazione patrimoniale al 31 dicembre 2015
- Conto economico

### ALLEGATI

- Contributi a carico dei datori di lavoro
- Spese per prestazioni istituzionali



## RELAZIONE DEL DIRETTORE GENERALE

Il bilancio consuntivo dell'anno 2015 della Gestione "Fondo intersettoriale di solidarietà per il sostegno del reddito, dell'occupazione e della riconversione e riqualificazione professionale del personale dipendente dalle imprese assicuratrici e delle società di assistenza"

si riassume in:

- 17,45 mln avanzo economico d'esercizio;
- 20,93 mln avanzo patrimoniale a fine esercizio.

L'articolo 3 della legge n. 92/2012, recante norme in tema di riforma del mercato del lavoro, prevede che, al fine di definire un sistema inteso ad assicurare adeguate forme di sostegno al reddito per i lavoratori dei diversi settori economici, le organizzazioni sindacali e imprenditoriali comparativamente più rappresentative a livello nazionale stipulino accordi e contratti collettivi, anche intersettoriali, aventi ad oggetto la costituzione di Fondi di solidarietà per il sostegno del reddito per i settori non coperti dalla normativa in materia di integrazione salariale.

In particolare, il comma 42 del citato art. 3 prevede l'adeguamento della disciplina dei Fondi di solidarietà, istituiti ai sensi dell'articolo 2, comma 28, della legge n. 662 del 23 dicembre 1996, alle norme della medesima legge n. 92/2012, con decreti interministeriali adottati sulla base di accordi e contratti collettivi da stipulare tra le organizzazioni comparativamente più rappresentative a livello nazionale.

Il successivo comma 43 dispone, altresì, che l'entrata in vigore dei decreti di cui al menzionato comma 42 determini l'abrogazione dei previgenti decreti ministeriali recanti i regolamenti dei fondi stessi.

Per effetto di tali disposizioni, con l'adozione del decreto interministeriale n. 78459 del 17 gennaio 2014, il Fondo in oggetto, istituito con decreto interministeriale del Ministero del Lavoro e delle politiche sociali di concerto con il Ministero dell'Economia e delle Finanze n. 33 del 21 gennaio 2011, è stato adeguato alle disposizioni di cui alla legge n. 92/2012.

Nel rinviare all'allegato A della relazione del bilancio generale il commento concernente l'evoluzione normativa che ha caratterizzato la gestione nell'esercizio 2015, si riportano in forma aggregata, nella tabella che segue, i dati espressi in migliaia di euro relativi al valore della produzione, costo della produzione, proventi ed oneri finanziari, risultato d'esercizio e avanzo patrimoniale accertati per il 2015, raffrontati con i corrispondenti dati accertati per il 2014.

2015

Gestione n. 43

**FONDO INTERSETTORIALE DI SOLIDARIETÀ PER IL SOSTEGNO DEL REDDITO, DELL'OCCUPAZIONE E DELLA RICONVERSIONE E RIQUALIFICAZIONE PROFESSIONALE DEL PERSONALE DIPENDENTE DALLE IMPRESE ASSICURATRICI E DELLE SOCIETÀ DI ASSISTENZA**

**SINTESI DELLA SITUAZIONE ECONOMICA E PATRIMONIALE**  
(dati in migliaia)

DENOMINAZIONE CONTO	CONSUNTIVO	CONSUNTIVO	VARIAZIONI
	2015	2014	
<b>AVANZO/DISAVANZO PATRIMONIALE NETTO ALL'INIZIO DELL'ESERCIZIO:</b>			
Riserve Legali	0	0	0
Avanzo/Disavanzo	3.480	6.940	-3.460
<b>Totale</b>	<b>3.480</b>	<b>6.940</b>	<b>-3.460</b>
<b>VALORE DELLA PRODUZIONE</b>			
PROVENTI E CORRISPETTIVI PER LA PRODUZIONE DELLE PRESTAZIONI E/O SERVIZI			
Aliquote contributive a carico dei datori di lavoro e/o degli iscritti	43.155	2.340	40.815
<b>TOTALE PROVENTI E CORRISPETTIVI PER LA PRODUZIONE DELLE PRESTAZIONI E/O SERVIZI</b>	<b>43.155</b>	<b>2.340</b>	<b>40.815</b>
ALTRI RICAVI E PROVENTI			
Trasferimenti da altre gestioni dell'I.N.P.S.	5.636	0	5.636
<b>TOTALE ALTRI RICAVI E PROVENTI</b>	<b>5.636</b>	<b>0,00</b>	<b>5.636</b>
<b>TOTALE VALORE DELLA PRODUZIONE</b>	<b>48.791</b>	<b>2.340</b>	<b>46.451</b>
<b>COSTO DELLA PRODUZIONE</b>			
COSTI PER ACQUISTO MATERIE PRIME, SUSSIDIARIE, CONSUMO E MERCI			
Poste correttive e compensative di spese correnti per prestazioni istituzionali	6	1	5
Spese per prestazioni	-22.280	-5.146	-17.134
<b>TOTALE COSTI PER ACQUISTO MATERIE PRIME, SUSSIDIARIE, CONSUMO E MERCI</b>	<b>-22.274</b>	<b>-5.145</b>	<b>-17.129</b>
ACCANTONAMENTI A FONDI ONERI	-62	0	-62
ONERI DIVERSI DI GESTIONE			
Oneri per il trasferimento allo Stato delle economie derivanti dalla riduzione degli stanziamenti relativi a spese di amministrazione	-110	-126	16
Spese di amministrazione	-534	-555	21
Trasferimenti passivi	-42	-3	-39
Valori di copertura di periodi assicurativi	-8.354	0	-8.354
<b>TOTALE ONERI DIVERSI DI GESTIONE</b>	<b>-9.040</b>	<b>-684</b>	<b>-8.356</b>
<b>TOTALE COSTO DELLA PRODUZIONE</b>	<b>-31.376</b>	<b>-5.829</b>	<b>-25.547</b>
<b>DIFFERENZA TRA VALORI E COSTI DELLA PRODUZIONE (A) + (-B)</b>	<b>17.415</b>	<b>-3.491</b>	<b>20.906</b>
<b>PROVENTI ED ONERI FINANZIARI</b>			
Interessi passivi ed altri oneri finanziari	0	0	0
Altri redditi e proventi patrimoniali	63	52	11
<b>PROVENTI ED ONERI FINANZIARI</b>	<b>63</b>	<b>52</b>	<b>11</b>
<b>RETTIFICHE DI VALORE DI ATTIVITÀ FINANZIARIE</b>	<b>0</b>	<b>0</b>	<b>0</b>
<b>PROVENTI ED ONERI STRAORDINARI</b>	<b>0</b>	<b>0</b>	<b>0</b>
<b>RISULTATO D'ESERCIZIO PRIMA DELLE IMPOSTE</b>	<b>17.478</b>	<b>-3.439</b>	<b>20.917</b>
<b>IMPOSTE DELL'ESERCIZIO</b>	<b>-24</b>	<b>-21</b>	<b>-2</b>

Gestione n. 43

2015

<b>RISULTATO D'ESERCIZIO</b>	<b>17.454</b>	<b>-3.460</b>	<b>20.914</b>
<b>AVANZO/DISAVANZO PATRIMONIALE NETTO AL TERMINE DELL'ESERCIZIO:</b>			
Riserve Legali	0	0	0
Avanzo/Disavanzo	20.934	3.480	17.454
<b>Totale</b>	<b>20.934</b>	<b>3.480</b>	<b>17.454</b>

\* Eventuali discordanze nelle somme algebriche sono dovute ad arrotondamenti all'unità di mln e di mgl.

2015

Gestione n. 43

Valore della produzione 48,7 mln

Il valore della produzione è costituito dai seguenti contributi a carico dei lavoratori e/o degli iscritti:

- contributi ordinari per 12,9 mln pari allo 0,30% della retribuzione imponibile ai fini previdenziali di tutti i lavoratori dipendenti con contratto a tempo indeterminato ripartito tra datore di lavoro e lavoratore nella misura rispettivamente, di due terzi ed un terzo, calcolato sulla retribuzione imponibile;
- un contributo per il finanziamento dell'assegno straordinario, pari a circa 28,3 mln, dovuto dal datore di lavoro per i soli lavoratori interessati dalla corresponsione degli assegni medesimi in misura corrispondente al fabbisogno di copertura degli assegni straordinari erogabili;
- contributi figurativi FPLD, pari a circa 1,9 mln, a titolo di contribuzione correlata;
- trasferimenti da altre gestioni dell'Inps pari a circa 5,6 mln.

Costo della produzione 31,3 mln

- Poste correttive e compensative di spese correnti - determinate in 6 mgl, si riferiscono unicamente ai recuperi di prestazioni effettuati nel corso dell'anno.
- Spese per prestazioni - al netto dei recuperi sono determinate in 22,2 mln ed attengono all'erogazione di assegni straordinari a sostegno del reddito;

Accantonamento ai fondi per oneri

- Assegnazione al Fondo di accantonamento degli interessi attivi sul c/c con la Gestione per anticipazione alle gestioni deficitarie – quantificata in 62 mgl corrisponde alla remunerazione delle disponibilità della gestione utilizzate dall'Inps nelle forme di impiego previste dal Regolamento per l'amministrazione e la contabilità dell'Inps. Le suddette disponibilità sono state, infatti, anticipate alle gestioni deficitarie, remunerate al saggio dell'interesse legale ai sensi dell'art. 52, comma 1, lettera a) del citato regolamento (tale saggio stabilito dal decreto del Ministero dell'Economia e delle Finanze dell'11 dicembre 2014 è pari allo 0,5% a decorrere dal 1° gennaio 2015) e integralmente assegnate al Fondo di accantonamento degli interessi attivi sul c/c con la Gestione per anticipazione alle gestioni deficitarie su indicazione dei Ministeri vigilanti.

Oneri diversi di gestione:

- Onere per il trasferimento allo Stato - per un importo di circa 110,2 mgl riguardano gli oneri per il trasferimento allo Stato delle economie derivanti dalla riduzione degli stanziamenti relativi a spese di amministrazione.

Gestione n. 43

2015

- Spese di amministrazione – accertate per 534,2 mgl rappresentano la quota parte delle spese di amministrazione dell'Istituto attribuite alla gestione in base ai criteri previsti dall'art. 57 del regolamento di contabilità dell'Inps.

Aggregati	2014	2015
Spese per il personale (dirette e indirette)	481.917,73	444.244,94
Spese per servizi affidati ad altri enti (dirette):		
- Amministrazione postale	52,00	90,00
- Banche e uffici c/c postali	0,00	0,00
- Altri Enti	81,64	742,16
Spese postali, telegrafiche e telefoniche	16.211,00	16.567,00
Illuminazione, forza motrice, riscaldamento, pulizia, vigilanza, manutenzione e adattamento stabili	36.411,00	38.282,00
Spese per servizi informatici e amm.to apparecchiature informatiche	16.026,00	19.203,00
Altre spese	40.501,00	48.028,82
<b>Totale</b>	<b>591.200,37</b>	<b>567.157,92</b>
meno recuperi	35.336,00	29.502,00
meno residui insussistenti	550,00	3.447,00
<b>Totale netto</b>	<b>555.314,37</b>	<b>534.208,92</b>

2015

Gestione n. 43

Proventi e oneri finanziari

63,3 mgl

- Quantificati in 63,3 mgl circa, rappresentano la remunerazione delle disponibilità della Gestione utilizzate dall'INPS nelle forme di impiego previste dal "Regolamento per l'Amministrazione e la contabilità dell'INPS". In particolare, le suddette disponibilità sono state anticipate alle gestioni deficitarie e remunerate al saggio dell'interesse legale ai sensi dell'art. 52 comma 1, lettera a) del citato regolamento. Tale saggio, come stabilito dal decreto del Ministero dell'Economia e delle Finanze del 11 dicembre 2014, è pari all' 0,5 % a decorrere dal 1° gennaio 2015

Risultato d'esercizio – Il movimento economico dell'anno evidenzia un avanzo economico di 17,4 mln circa.

Gestione n. 43

2015

Circa le principali voci dello stato patrimoniale si segnala quanto segue:

Immobilizzazioni

74 mgl

Immobilizzazioni materiali

Quota di partecipazione all'acquisizione di immobili strumentali adibiti ad uffici - L'importo di 10 mgl rappresenta la quota parte del valore degli immobili strumentali dell'Istituto attribuita al Fondo, ai sensi dell'art. 53 comma 5 del Regolamento per l'amministrazione e la contabilità dell'INPS.

Immobilizzazioni finanziarie

Quota di partecipazione agli investimenti patrimoniali unitari - L'importo di 64 mgl riguarda la quota di partecipazione del Fondo agli investimenti patrimoniali dell'Istituto in attuazione delle disposizioni contenute nel Regolamento di amministrazione e contabilità.

Credito in conto corrente con l'Inps – è pari a 21,6 mln e rappresenta le disponibilità finanziarie della gestione.

Ratei attivi – L'importo di 1,1 mln concerne i contributi dovuti dalle aziende di competenza dell'ultimo mese dell'anno, pagabili entro gennaio 2015.

Fondo di accantonamento degli interessi attivi sul conto corrente con la gestione per la produzione dei servizi per anticipazioni alle gestioni deficitarie relativi ai fondi di solidarietà di cui agli articoli da 26 a 40 del decreto legislativo n. 148/2015, per un importo pari a 62 mgl.

Si tratta di un fondo indisponibile, atteso che, come richiesto dai Ministeri vigilanti, l'Inps non può utilizzare le somme riconosciute, a titolo di interessi attivi, ai Fondi di solidarietà di cui al decreto legislativo n. 148/2015, non configurandosi detti interessi come effettive coperture finanziarie acquisite all'esterno.

2015

Gestione n. 43

Debiti – figurano per complessivi 123,8 mgl e si riferiscono ai debiti verso beneficiari di prestazioni (82,1 mgl), al debito verso gli Istituti di patronato (41,7 mgl).

Risconti Passivi : L'importo di 1,6 mln concerne la provvista ricevuta a dicembre 2015 per gli assegni straordinari pagati a gennaio 2016

Avanzo patrimoniale - al 31 dicembre 2015 il Fondo presenta un avanzo patrimoniale di 20,9 mln.

IL DIRETTORE GENERALE  
BENEFICIARI SERVIZI FISCALI



IL DIRETTORE GENERALE



INPS - UFF. OO.CC. - Pervenuto il 29 LUG. 2016



Gestione n. 43

2015

## BILANCIO CONSUNTIVO

## FONDO INTERSETTORIALE DI SOLIDARIETÀ PER IL SOSTEGNO DEL REDDITO, DELL'OCCUPAZIONE E DELLA RICONVERSIONE E RIQUALIFICAZIONE PROFESSIONALE DEL PERSONALE DIPENDENTE DALLE IMPRESE ASSICURATRICI E DELLE SOCIETÀ DI ASSISTENZA

SITUAZIONE PATRIMONIALE AL 31 DICEMBRE 2015

ATTIVO				
Codice Conto	Denominazione conto	Consistenza al 31/12/2015	Consistenza al 31/12/2014	Variazioni
<b>B</b>	<b>IMMOBILIZZAZIONI</b>			
II	Immobilizzazioni Materiali			
1	Terreni e fabbricati			
	Quota di partecipazione all'acquisizione di immobili strumentali adibiti ad uffici	9.899,41	0,00	9.899,41
	<b>TOTALE</b>	<b>9.899,41</b>	<b>0,00</b>	<b>9.899,41</b>
III	Immobilizzazioni Finanziarie			
4	Crediti finanziari diversi			
	Quota di partecipazione agli invest. patr. unitari	64.193,45	28.262,26	35.931,19
	<b>TOTALE</b>	<b>64.193,45</b>	<b>28.262,26</b>	<b>35.931,19</b>
	<b>TOTALE IMMOBILIZZAZIONI</b>	<b>74.092,86</b>	<b>28.262,26</b>	<b>45.830,60</b>
<b>C</b>	<b>ATTIVO CIRCOLANTE</b>			
IV	Disponibilità liquide			
3	Denaro e valori in cassa			
	Rapporti di c/c tra le gestioni e la gestione per la produzione dei servizi	21.536.387,26	2.696.700,55	18.839.686,71
	<b>TOTALE</b>	<b>21.536.387,26</b>	<b>2.696.700,55</b>	<b>18.839.686,71</b>
	<b>TOTALE ATTIVO CIRCOLANTE</b>	<b>21.536.387,26</b>	<b>2.696.700,55</b>	<b>18.839.686,71</b>
<b>D</b>	<b>RATEI E RISCONTI</b>			
I	Ratei e Risconti			
1	Ratei attivi			
	Ratei attivi	1.125.872,00	765.429,00	360.443,00
	<b>TOTALE</b>	<b>1.125.872,00</b>	<b>765.429,00</b>	<b>360.443,00</b>
	<b>TOTALE RATEI E RISCONTI</b>	<b>1.125.872,00</b>	<b>765.429,00</b>	<b>360.443,00</b>
	<b>TOTALE ATTIVO</b>	<b>22.736.352,12</b>	<b>3.490.391,81</b>	<b>19.245.960,31</b>

2015

Gestione n. 43

PASSIVO				
Codice Conto	Denominazione conto	Consistenza al 31/12/2015	Consistenza al 31/12/2014	Variazioni
<b>A</b>	<b>PATRIMONIO NETTO</b>			
VIII	Avanzi (Disavanzi) economici portati a nuovo			
1	Avanzi (Disavanzi) economici portati a nuovo			
	Avanzi esercizi precedenti	3.479.771,63	6.939.727,06	-3.459.955,43
	<b>TOTALE</b>	<b>3.479.771,63</b>	<b>6.939.727,06</b>	<b>-3.459.955,43</b>
IX	Avanzo (Disavanzo) economico d'esercizio			
1	Avanzo (Disavanzo) economico d'esercizio			
	Avanzo di esercizio	17.453.953,77	0,00	17.453.953,77
	Disavanzo economico d'esercizio	0,00	-3.459.955,43	3.459.955,43
	<b>TOTALE</b>	<b>17.453.953,77</b>	<b>-3.459.955,43</b>	<b>20.913.909,20</b>
	<b>TOTALE PATRIMONIO NETTO</b>	<b>20.933.725,40</b>	<b>3.479.771,63</b>	<b>17.453.953,77</b>
<b>C</b>	<b>FONDI PER RISCHI ED ONERI</b>			
I	Fondi per Rischi ed oneri			
3	per altri rischi e oneri futuri			
	FONDO DI ACCANTONAMENTO DEGLI INTERESSI ATTIVI SUL C/C CON LA GESTIONE PER LA PRODUZIONE DEI SERVIZI, PER ANTICIPAZIONI ALLE GESTIONI DEFICITARIE, RELATIVI AI FONDI DI SOLIDARIETA' DI CUI AGLI ARTICOLI DA 26 A 40, DEL DECRETO LEGISLATIVO N. 148/2015	62.133,00	0,00	62.133,00
	<b>TOTALE</b>	<b>62.133,00</b>	<b>0,00</b>	<b>62.133,00</b>
	<b>TOTALE FONDI PER RISCHI ED ONERI</b>	<b>62.133,00</b>	<b>0,00</b>	<b>62.133,00</b>
<b>E</b>	<b>DEBITI</b>			
I	Debiti			
10	Debiti verso iscritti, soci e terzi per prestazioni dovute			
	Debiti per le spese per prestazioni istituzionali	82.101,28	7.361,23	74.740,05
11	Debiti verso lo Stato ed altri soggetti pubblici			
	Debiti per trasferimenti passivi allo Stato e ad altri soggetti pubblici	41.702,44	3.258,95	38.443,49
12	Debiti diversi			
	Rapporti di c/c tra le gestioni e la gestione per la produzione dei servizi	0,00	0,00	0,00
	<b>TOTALE</b>	<b>123.803,72</b>	<b>10.620,18</b>	<b>113.183,54</b>
	<b>TOTALE DEBITI</b>	<b>123.803,72</b>	<b>10.620,18</b>	<b>113.183,54</b>
<b>F</b>	<b>RATEI E RISCONTI</b>			
I	Ratei e Risconti			
2	Risconti passivi			
	Risconti passivi	1.616.690,00	0,00	1.616.690,00
	<b>TOTALE</b>	<b>1.616.690,00</b>	<b>0,00</b>	<b>1.616.690,00</b>
	<b>TOTALE RATEI E RISCONTI</b>	<b>1.616.690,00</b>	<b>0,00</b>	<b>1.616.690,00</b>
	<b>TOTALE PASSIVO</b>	<b>22.736.352,12</b>	<b>3.490.391,81</b>	<b>19.245.960,31</b>

IL PRESIDENTE

TITO MICHELE BOERI

Gestione n. 43

2015

**FONDO INTERSETTORIALE DI SOLIDARIETÀ PER IL SOSTEGNO DEL REDDITO, DELL'OCCUPAZIONE E DELLA RICONVERSIONE E RIQUALIFICAZIONE PROFESSIONALE DEL PERSONALE DIPENDENTE DALLE IMPRESE ASSICURATRICI E DELLE SOCIETÀ DI ASSISTENZA**

**CONTO ECONOMICO DELL'ANNO 2015**

Codice Conto	Denominazione conto	Consuntivo 2015	Consuntivo 2014	Variazioni
<b>A</b>	<b>VALORE DELLA PRODUZIONE</b>			
A. 01	PROVENTI E CORRISPETTIVI PER LA PRODUZIONE DELLE PRESTAZIONI E/O SERVIZI			
	ENTRATE ACCERTATE NELL'ESERCIZIO			
	Aliquote contributive a carico dei datori di lavoro e/o degli iscritti	44.410.990,46	1.574.373,97	42.836.616,49
	RETTIFICA DELLE ENTRATE ACCERTATE NELL'ESERCIZIO CON I MOVIMENTI DEI RATEI E DEI RISCONTI			
	Contributi a carico dei datori di lavoro e/o degli iscritti (Ratei attivi finali)	1.125.872,00	765.429,00	360.443,00
	Contributi a carico dei datori di lavoro e/o degli iscritti (Ratei attivi iniziali)	-765.429,00	0,00	-765.429,00
	Contributi a carico dei datori di lavoro e/o degli iscritti (risconti passivi finali)	-1.616.690,00	0,00	-1.616.690,00
	<b>TOTALE PROVENTI E CORRISPETTIVI PER LA PRODUZIONE DELLE PRESTAZIONI E/O SERVIZI</b>	<b>43.154.743,46</b>	<b>2.339.802,97</b>	<b>40.814.940,49</b>
A. 05	ALTRI RICAVI E PROVENTI			
	ENTRATE ACCERTATE NELL'ESERCIZIO			
	Valori di copertura di periodi assicurativi	5.635.833,17	0,00	5.635.833,17
	<b>TOTALE ALTRI RICAVI E PROVENTI</b>	<b>5.635.833,17</b>	<b>0,00</b>	<b>5.635.833,17</b>
	<b>TOTALE VALORE DELLA PRODUZIONE</b>	<b>48.790.576,63</b>	<b>2.339.802,97</b>	<b>46.450.773,66</b>
<b>B</b>	<b>COSTO DELLA PRODUZIONE</b>			
B. 06	COSTI PER ACQUISTO MATERIE PRIME, SUSSIDIARIE, CONSUMO E MERCI			
B. 06 A	PRESTAZIONI ISTITUZIONALI			
	SPESE IMPEGNATE NELL'ESERCIZIO			
	Poste correttive e compensative di spese correnti per prestazioni istituzionali	5.591,79	653,13	4.938,66
	Spese per prestazioni	-22.280.032,73	-5.146.386,53	-17.133.646,20
	<b>TOTALE COSTI PER ACQUISTO MATERIE PRIME, SUSSIDIARIE, CONSUMO E MERCI</b>	<b>-22.274.440,94</b>	<b>-5.145.733,40</b>	<b>-17.128.707,54</b>
B. 13	ACCANTONAMENTI AI FONDI PER ONERI			
	QUOTE DI ACCANTONAMENTO DELL'ESERCIZIO			
	Assegnazioni e prelievi da riserve tecniche e fondi per la copertura di oneri futuri	-62.133,00	0,00	-62.133,00
	<b>TOTALE ACCANTONAMENTI AI FONDI PER ONERI</b>	<b>-62.133,00</b>	<b>0,00</b>	<b>-62.133,00</b>
B. 14	ONERI DIVERSI DI GESTIONE			
	SPESE IMPEGNATE NELL'ESERCIZIO			
	Oneri per il trasferimento allo Stato delle economie derivanti dalla riduzione degli stanziamenti relativi a spese di amministrazione	-110.210,00	-126.479,59	16.269,59
	Spese di amministrazione	-534.208,92	-555.314,37	21.105,45
	Trasferimenti passivi	-41.702,44	-3.258,95	-38.443,49
	Valori di copertura di periodi assicurativi	-8.353.535,23	0,00	-8.353.535,23
	<b>TOTALE ONERI DIVERSI DI GESTIONE</b>	<b>-9.039.656,59</b>	<b>-685.052,91</b>	<b>-8.354.603,68</b>
	<b>TOTALE COSTO DELLA PRODUZIONE</b>	<b>-31.376.230,53</b>	<b>-5.830.786,31</b>	<b>-25.545.444,22</b>

2015

Gestione n. 43

		<b>DIFFERENZA TRA VALORI E COSTI DELLA PRODUZIONE (A) + (-B)</b>	<b>17.414.346,1</b>	<b>-3.490.983,34</b>	<b>20.905.329,44</b>
<b>C</b>		<b>PROVENTI E ONERI FINANZIARI</b>			
C. 16		ALTRI PROVENTI FINANZIARI			
		ENTRATE ACCERTATE NELL'ESERCIZIO			
		Interessi sui c/c con INPS per anticipazioni alle gestioni deficitarie	62.133,00	51.916,00	10.217,00
		Interessi sulle disponibilità nei c/c bancari	122,00	70,00	52,00
		Redditi degli investimenti patrimoniali	1.032,00	488,00	544,00
		<b>TOTALE ALTRI PROVENTI FINANZIARI</b>	<b>63.287,00</b>	<b>52.474,00</b>	<b>10.813,00</b>
		<b>TOTALE PROVENTI E ONERI FINANZIARI</b>	<b>63.287,00</b>	<b>52.474,00</b>	<b>10.813,00</b>
		<b>RISULTATO PRIMA DELLE IMPOSTE (A) + (-B) + (-C) + (-D) + (E)</b>	<b>17.477.633,1</b>	<b>-3.438.509,34</b>	<b>20.916.142,44</b>
<b>F</b>		<b>IMPOSTE DELL'ESERCIZIO</b>			
F. 01		IMPOSTE DELL'ESERCIZIO			
		SPESE IMPEGNATE NELL'ESERCIZIO			
		IRPEG su operazioni commerciali ed altri oneri tributari	-23.679,33	-21.446,09	-2.233,24
		<b>TOTALE IMPOSTE DELL'ESERCIZIO</b>	<b>-23.679,33</b>	<b>-21.446,09</b>	<b>-2.233,24</b>
		<b>TOTALE IMPOSTE DELL'ESERCIZIO</b>	<b>-23.679,33</b>	<b>-21.446,09</b>	<b>-2.233,24</b>
		<b>AVANZO ECONOMICO / DISAVANZO ECONOMICO</b>	<b>17.453.953,77</b>	<b>-3.459.955,43</b>	<b>20.913.909,20</b>

Gestione n. 43

2015

## ALLEGATI

Allegato 1

## CONTRIBUTI A CARICO DEI DATORI DI LAVORO E DEGLI ISCRITTI

DESCRIZIONE	CONSUNTIVO 2015						CONSUNTIVO 2014	VARIAZIONI
	ACCERTATE NEL 2015	Risconto al 31.12.2014	Rateo al 31.12.2014	Rateo al 31.12.2015	Risconto al 31.12.2015	DATO ECONOMICO		
CONTRIBUTO FINANZIAMENTO ASSEGNO STRAORDINARIO (*)	29.911.702,88	0,00	0,00	0,00	1.616.690,00	28.295.012,88	0,00	28.295.012,88
CONTRIBUTO ORDINARIO	12.608.055,89	0,00	765.429,00	1.125.872,00	0,00	12.968.498,89	92.718,19	12.875.780,70
CONTRIBUTI FIGURATIVI (FPLD)	1.891.231,69	0,00	0,00	0,00	0,00	1.891.231,69	2.247.084,78	-355.853,09
<b>TOTALE ALLEGATO 1</b>	<b>44.410.990,46</b>	<b>0,00</b>	<b>765.429,00</b>	<b>1.125.872,00</b>	<b>1.616.690,00</b>	<b>43.154.743,46</b>	<b>2.339.802,97</b>	<b>40.814.940,49</b>

2015

Gestione n. 43

Allegato 2

## SPESE PER PRESTAZIONI ISTITUZIONALI

DESCRIZIONE	CONSUNTIVO 2015				CONSUNTIVO 2014	VARIAZIONI
	IMPEGNATE NEL 2015	Rateo al 31.12.2014	Rateo al 31.12.2015	DATO ECONOMICO		
ASSEGNO STRAORDINARIO	22.280.032,73	0,00	0,00	22.280.032,73	0,00	22.280.032,73
<b>TOTALE A CARICO DELLA GESTIONE (A)</b>	<b>22.280.032,73</b>	<b>0,00</b>	<b>0,00</b>	<b>22.280.032,73</b>	<b>0,00</b>	<b>22.280.032,73</b>
<b>TOTALE A CARICO PT E GIAS (B)</b>	<b>0,00</b>	<b>0,00</b>	<b>0,00</b>	<b>0,00</b>	<b>0,00</b>	<b>0,00</b>
<b>SPESE PER PRESTAZIONI ISTITUZIONALI (A+B)</b>	<b>22.280.032,73</b>	<b>0,00</b>	<b>0,00</b>	<b>22.280.032,73</b>	<b>0,00</b>	<b>22.280.032,73</b>



# Rendiconto 2015

44. GESTIONE SPECIALE DI PREVIDENZA PER I DIPENDENTI DELL'AMMINISTRAZIONE PUBBLICA, GIÀ ISCRITTI AL SOPPRESSO INPDAP (ART. 21, D.L. 6/12/2011, CONVERTITO CON MODIFICAZIONI DALLA L. 22/12/2011 N. 214)



## RENDICONTO 2015

### 44. GESTIONE SPECIALE DI PREVIDENZA PER I DIPENDENTI DELL'AMMINISTRAZIONE PUBBLICA, GIÀ ISCRITTI AL SOPPRESSO INPDAP (ART. 21, D.L. 6/12/2011, CONVERTITO CON MODIFICAZIONI DALLA L. 22/12/2011 N. 214)

#### RELAZIONE DEL DIRETTORE GENERALE

- Sintesi della situazione economica e patrimoniale

#### BILANCIO CONSUNTIVO

- Situazione patrimoniale al 31 dicembre 2015
- Conto economico

#### ALLEGATI

##### GESTIONE SPECIALE DI PREVIDENZA DEI DIPENDENTI DELL'AMMINISTRAZIONE PUBBLICA, GIÀ ISCRITTI ALL'INPDAP

- Contributi a carico dei datori di lavoro e degli iscritti (all. B1)
- Quote di partecipazione degli iscritti (all. B2)
- Poste correttive e compensative di entrate correnti (all. B3)
- Entrate non classificabili in altre voci (all. B4)
- Spese per prestazioni (all. B5)
- Poste correttive e compensative di spese correnti (all. B6)
- Trasferimenti passivi (all. B7)
- Inesigibilità di crediti (all. B8)

##### GESTIONE PER IL TRATTAMENTO DI FINE SERVIZIO AL PERSONALE DIPENDENTE DELLE AMMINISTRAZIONI STATALI (ENPAS)

- Situazione patrimoniale al 31 dicembre 2015
- Conto economico
- Contributi a carico dei datori di lavoro e degli iscritti (all. B1)
- Quote di partecipazione degli iscritti (all. B2)
- Poste correttive e compensative di entrate correnti (all. B3)
- Entrate non classificabili in altre voci (all. B4)
- Spese per prestazioni istituzionali (all. B5)
- Trasferimenti passivi (all. B7)
- Inesigibilità di crediti (all. B8)

##### GESTIONE PER IL TRATTAMENTO DI FINE SERVIZIO AI DIPENDENTI DEGLI ENTI LOCALI (INADEL)

- Situazione patrimoniale al 31 dicembre 2015
- Conto economico
- Contributi a carico dei datori di lavoro e degli iscritti (all. B1)
- Quote di partecipazione degli iscritti (all. B2)



Gestione n. 44

2015

- Poste correttive e compensative di entrate correnti (all. B3)
- Entrate non classificabili in altre voci (all. B4)
- Spese per prestazioni istituzionali (all. B5)
- Trasferimenti passivi (all. B7)

**GESTIONE PER LA PREVIDENZA AL PERSONALE DIPENDENTE DAGLI ENTI DI DIRITTO PUBBLICO (ENPDEP)**

- Situazione patrimoniale al 31 dicembre 2015
- Conto economico

**CASSA PER LE PENSIONI AI DIPENDENTI DEGLI ENTI LOCALI (CPDEL)**

- Situazione patrimoniale al 31 dicembre 2015
- Conto economico
- Contributi a carico dei datori di lavoro e degli iscritti (all. B1)
- Quote di partecipazione degli iscritti (all. B2)
- Poste correttive e compensative di entrate correnti (all. B3)
- Entrate non classificabili in altre voci (all. B4)
- Spese per prestazioni istituzionali (all. B5)
- Trasferimenti passivi (all. B7)

**CASSA PER LE PENSIONI AGLI INSEGNANTI DI ASILO E DI SCUOLE ELEMENTARI PARIFICATE (CPI)**

- Situazione patrimoniale al 31 dicembre 2015
- Conto economico
- Contributi a carico dei datori di lavoro e degli iscritti (all. B1)
- Quote di partecipazione degli iscritti (all. B2)
- Entrate non classificabili in altre voci (all. B4)
- Spese per prestazioni istituzionali (all. B5)
- Trasferimenti passivi (all. B7)

**CASSA PER LE PENSIONI AGLI UFFICIALI GIUDIZIARI E AGLI AIUTANTI UFFICIALI GIUDIZIARI (CPUG)**

- Situazione patrimoniale al 31 dicembre 2015
- Conto economico
- Contributi a carico dei datori di lavoro e degli iscritti (all. B1)
- Quote di partecipazione degli iscritti (all. B2)
- Poste correttive e compensative di entrate correnti (all. B3)
- Entrate non classificabili in altre voci (all. B4)
- Spese per prestazioni istituzionali (all. B5)

**CASSA PER LE PENSIONI AI SANITARI (CPS)**

- Situazione patrimoniale al 31 dicembre 2015
- Conto economico
- Contributi a carico dei datori di lavoro e degli iscritti (all. B1)
- Quote di partecipazione degli iscritti (all. B2)
- Poste correttive e compensative di entrate correnti (all. B3)
- Entrate non classificabili in altre voci (all. B4)
- Spese per prestazioni istituzionali (all. B5)
- Trasferimenti passivi (all. B7)

2015

Gestione n. 44

GESTIONE SEPARATA DEI TRATTAMENTI PENSIONISTICI AI DIPENDENTI DELLO STATO NONCHE' ALLE ALTRE CATEGORIE DI PERSONALE I CUI TRATTAMENTI DI PENSIONE SONO A CARICO DEL BILANCIO DELLO STATO (CTPS)

- Situazione patrimoniale al 31 dicembre 2015
- Conto economico
- Contributi a carico dei datori di lavoro e degli iscritti (all. B1)
- Quote di partecipazione degli iscritti (all. B2)
- Poste correttive e compensative di entrate correnti (all. B3)
- Entrate non classificabili in altre voci (all. B4)
- Spese per prestazioni istituzionali (all. B5)
- Trasferimenti passivi (all. B7)

GESTIONE UNITARIA DELLE PRESTAZIONI CREDITIZIE E SOCIALI

- Situazione patrimoniale al 31 dicembre 2015
- Conto economico
- Contributi a carico dei datori di lavoro e degli iscritti (all. B1)
- Quote di partecipazione degli iscritti (all. B2)
- Entrate non classificabili in altre voci (all. B4)
- Spese per prestazioni istituzionali (all. B5)
- Poste correttive e compensative di spese correnti (all. B6)
- Inesigibilità di crediti (all. B8)

GESTIONE PER L'ASSISTENZA MAGISTRALE (EX ENAM)

- Situazione patrimoniale al 31 dicembre 2015
- Conto economico
- Entrate non classificabili in altre voci (all. B4)
- Spese per prestazioni istituzionali (all. B5)

Gestione n. 44

2015

## RELAZIONE DEL DIRETTORE GENERALE

Il rendiconto per l'anno 2015 della "Gestione speciale di previdenza dei dipendenti dell'amministrazione pubblica, già iscritti all'INPDAP" presenta un disavanzo economico di esercizio di 4.428 mln (3.194 mln nel 2014).

Nell'esercizio 2014, in forza della previsione dell'art. 1, comma 5, legge 27 dicembre 2013, n. 147, la Gestione speciale aveva beneficiato dell'azzeramento del debito nei confronti dello Stato per anticipazioni di bilancio, pari a 21.698 mln, presente nel bilancio dell'INPDAP al 31 dicembre 2011.

Nell'esercizio 2015, a seguito di specifico quesito, il Ministero dell'economia e delle finanze<sup>1</sup> ha concordato con quanto prospettato dall'Istituto in ordine alla possibilità di effettuare analoga operazione, in forza della predetta disposizione, anche per il ripiano dell'anticipazione di tesoreria, pari a 3.500 mln, presente nel bilancio dell'INPDAP, al momento dell'incorporazione nell'INPS.

Per effetto del risultato di esercizio e dell'azzeramento dei debiti verso lo Stato per le suddette anticipazioni, il disavanzo patrimoniale al 31 dicembre 2015 è pari 5.740 mln.

Nel prospetto che segue vengono riportate le risultanze di bilancio dei rendiconti degli ultimi esercizi.

### RISULTATO DI ESERCIZIO E SITUAZIONE PATRIMONIALE NETTA

(dati in milioni di euro)

ANNO	ENTRATE	USCITE	RISULTATO DI ESERCIZIO	SITUAZIONE PATRIMONIALE NETTA
2011	59.642	70.197	-10.555	-10.269*
2012	57.364	64.489	-7.125	-17.394
2013	57.570	63.493	-5.923	-23.317
2014	62.745	65.939	-3.194	-4.812**
2015	61.010	65.438	-4.428	-5.740***

\*= fonte: rendiconti generali INPDAP

\*\*= importo al netto del ripiano dell'anticipazione di bilancio di 21.698 mln di cui all'art. 1, co. 5, L. 147/2013

\*\*\*= importo al netto del ripiano dell'anticipazione di bilancio di 21.698 mln di cui all'art. 1, co. 5, L. 147/2013 e dell'anticipazione di tesoreria di 3.500 mln

1 Il MEF-RGS-IGB ha condiviso, con nota del 4.3.2015, prot. 16092, "quanto rappresentato dall'Istituto in relazione al fatto che, successivamente all'avvenuta estinzione del debito verso la Tesoreria da parte del Ministero del lavoro e delle politiche sociali, mediante utilizzo delle risorse appostate per il 2015 sul capitolo n. 4321 dello stato di previsione della spesa del medesimo Ministero, si possa provvedere ad annullare ... il debito verso lo Stato per 3,5 miliardi di euro, in linea con l'impostazione già seguita ai sensi dell'art. 1, comma 5, della richiamata legge n. 147 del 2013 per le anticipazioni di bilancio precedenti al 2012". Il Ministero del lavoro e delle politiche sociali ha comunicato, con nota del 9.3.2015, prot. 3773, l'avvenuto inoltre, in data 4.3.2015, al competente Ufficio centrale del bilancio, della richiesta di utilizzo delle risorse sopradescritte per il ripianamento della predetta anticipazione di Tesoreria di 3,5 miliardi di euro.

2015

Gestione n. 44

Il risultato di esercizio e la situazione patrimoniale si compongono delle risultanze delle contabilità autonome che, come disposto dall'art. 69, comma 14, legge 23 dicembre 2000, n. 388, conservano autonoma rilevanza economica e patrimoniale.

Nella tabella riepilogativa che segue sono evidenziati per ciascuna contabilità autonoma i dati relativi alla situazione patrimoniale netta al 1° gennaio 2015, il movimento economico dell'esercizio 2015 e la situazione patrimoniale netta al 31 dicembre 2015

(in milioni di euro)

	Situazione patrimoniale 1.1.2015	Movimento economico dell'anno	Ripiano anticipazione di tesoreria precedente al 2012	Situazione patrimoniale 31.12.2015
ENPAS	3.745	1.459		5.204
INADEL	5.955	762		6.718
ENPDEP	46	13		59
CPDEL	-40.724	-6.423		-47.147
CPI	89	-72		16
CPUG	114	7		121
CPS	20.078	-441		19.637
CTPS	-2.693	0	3.500	807
Credito	8.464	245		8.708
ex ENAM	115	22		137
Totale	-4.812	-4.428	3.500	-5.740

Di seguito si riporta un prospetto sintetico del movimento economico accertato per il 2015 e della situazione patrimoniale all'inizio ed alla fine dell'anno delle singole contabilità autonome. I dati complessivi della Gestione speciale vengono confrontati con quelli del consuntivo 2014.



**GESTIONE SPECIALE DI PREVIDENZA PER I DIPENDENTI DELL'AMMINISTRAZIONE PUBBLICA, GIÀ ISCRITTI AL SOPPRESSO INPDAP**

**SINTESI DELLA SITUAZIONE ECONOMICA E PATRIMONIALE**

(dati in milioni)

	ENPAS	INADEL	ENPDEP	CPDEL	CPI	CPUG	CPS	CTPS	Credito	ex ENAM	EX INPDAP CONSUNTIVO 2015	EX INPDAP CONSUNTIVO 2014	VARIAZ.
<b>AVANZO / DISAVANZO PATRIMONIALE NETTO ALL'INIZIO DELL'ESERCIZIO:</b>													
<b>Totale</b>	<b>3.745</b>	<b>5.955</b>	<b>46</b>	<b>-40.724</b>	<b>89</b>	<b>114</b>	<b>20.078</b>	<b>-2.693</b>	<b>8.464</b>	<b>115</b>	<b>-4.813</b>	<b>-23.317</b>	<b>18.504</b>
<b>VALORE DELLA PRODUZIONE</b>													
PROVENTI E CORRISPETTIVI PER LA PRODUZIONE DELLE PRESTAZIONI E/O SERVIZI													
Aliquote contributive a carico dei datori di lavoro e/o degli iscritti	4.245	1.822	17	12.427	202	62	3.257	32.473	416	0	54.921	55.134	-214
Poste correttive e compensative di entrate correnti per proventi e corrispettivi derivanti dalla vendita di beni e/o prestazione di servizi	-1	0	0	-1	-4	0	-2	-3	0	0	-11	-6	-6
Quote di partecipazione degli iscritti all'onere di specifiche gestioni	72	2	0	91	1	0	62	136	0	48	413	437	-24
<b>TOTALE PROVENTI E CORRISPETTIVI PER LA PRODUZIONE DELLE PRESTAZIONI E/O SERVIZI</b>	<b>4.316</b>	<b>1.824</b>	<b>17</b>	<b>12.517</b>	<b>199</b>	<b>62</b>	<b>3.316</b>	<b>32.607</b>	<b>416</b>	<b>48</b>	<b>55.322</b>	<b>55.566</b>	<b>-244</b>
ALTRI RICAVI E PROVENTI													
Altre entrate	9	1	0	24	0	0	12	4	29	0	78	148	-70
Trasferimenti da altre gestioni dell'I.N.P.S.	0	0	0	1.712	5	1	42	972	0	0	2.733	3.991	-1.259
Trasferimenti dalla GIAS	0	0	0	34	0	1	9	49	0	0	93	93	0
<b>TOTALE ALTRI RICAVI E PROVENTI</b>	<b>9</b>	<b>1</b>	<b>0</b>	<b>1.770</b>	<b>5</b>	<b>2</b>	<b>62</b>	<b>1.025</b>	<b>29</b>	<b>0</b>	<b>2.904</b>	<b>4.233</b>	<b>-1.329</b>
<b>TOTALE VALORE DELLA PRODUZIONE</b>	<b>4.324</b>	<b>1.826</b>	<b>17</b>	<b>14.287</b>	<b>205</b>	<b>64</b>	<b>3.378</b>	<b>33.631</b>	<b>445</b>	<b>48</b>	<b>58.226</b>	<b>59.799</b>	<b>-1.572</b>
<b>COSTO DELLA PRODUZIONE</b>													
COSTI PER ACQUISTO MATERIE PRIME, SUSSIDIARIE, CONSUMO E MERCI													
Onere a carico della gestione Credito per il trasferimento allo Stato delle entrate per interessi attivi, derivanti dalla concessione di prestazioni creditizie agli iscritti, ai sensi dell'art. 1, co. 306, legge 190/2014	0	0	0	0	0	0	0	0	-50	0	-50	-50	-50
Oneri di gestione delle strutture sociali dell'ex Inpdap	0	0	0	0	0	0	0	0	-16	0	-16	-16	0
Poste correttive e compensative di spese correnti per prestazioni istituzionali	1	2	0	36	0	0	7	93	0	0	140	165	-25
Spese per prestazioni	-2.804	-1.047	-3	-20.376	-269	-56	-3.774	-33.362	-324	-21	-62.036	-61.856	-180
<b>TOTALE COSTI PER ACQUISTO MATERIE PRIME, SUSSIDIARIE, CONSUMO E MERCI</b>	<b>-2.803</b>	<b>-1.045</b>	<b>-3</b>	<b>-20.340</b>	<b>-269</b>	<b>-56</b>	<b>-3.767</b>	<b>-33.270</b>	<b>-390</b>	<b>-21</b>	<b>-61.963</b>	<b>-61.708</b>	<b>-255</b>
ACCANTONAMENTI AI FONDI PER RISCHI													
Assegnazione al Fondo di garanzia a copertura dei rischi connessi con l'erogazione dei prestiti concessi o garantiti dall'Istituto agli iscritti della gestione Credito, dei prestiti agli iscritti della gestione ex Enam e dei mutui alle Cooperative, agli Enti locali e ad altri Enti	0	0	0	0	0	0	0	0	-13	0	-13	-16	3
Prelievo dal Fondo di garanzia a copertura dei rischi connessi con l'erogazione dei prestiti concessi o garantiti dall'Istituto agli iscritti della gestione Credito, dei prestiti agli iscritti della gestione ex Enam e dei	0	0	0	0	0	0	0	0	47	0	47	57	-10

2015

Gestione n. 44

mutui alle Cooperative, agli Enti locali e ad altri Enti															
TOTALE ACCANTONAMENTI AI FONDI PER RISCHI															
ONERI DIVERSI DI GESTIONE															
Oneri per il trasferimento allo Stato delle economie derivanti dalla riduzione degli stanziamenti relativi a spese di amministrazione	-6	-2	0	-20	0	0	0	0	-3	-37	-6	-1	-75	-122	46
Poste correttive e compensative di altre spese correnti	0	1	0	1	0	0	0	0	0	0	0	0	2	1	1
Spese di amministrazione	-29	-10	0	-98	-2	-1	0	-15	-180	-27	-27	-5	-366	-761	395
Spese non classificabili in altre voci	0	0	0	-1	0	0	0	0	-2	-48	0	0	-52	-55	2
Trasferimenti passivi	-29	-6	0	-34	0	0	0	-25	-46	0	0	0	-140	-189	49
Valori di copertura di periodi assicurativi	0	-1	0	-206	-5	0	0	-21	-79	0	0	0	-313	-399	87
<b>TOTALE ONERI DIVERSI DI GESTIONE</b>	<b>-63</b>	<b>-19</b>	<b>0</b>	<b>-359</b>	<b>-7</b>	<b>-1</b>	<b>-64</b>	<b>-344</b>	<b>-80</b>	<b>-80</b>	<b>-80</b>	<b>-6</b>	<b>-942</b>	<b>-1.522</b>	<b>580</b>
<b>TOTALE COSTO DELLA PRODUZIONE</b>	<b>-2.866</b>	<b>-1.064</b>	<b>-3</b>	<b>-20.699</b>	<b>-276</b>	<b>-57</b>	<b>-3.831</b>	<b>-33.614</b>	<b>-436</b>	<b>-436</b>	<b>-27</b>	<b>-62.873</b>	<b>-63.191</b>	<b>-63.191</b>	<b>318</b>
<b>DIFFERENZA TRA VALORI E COSTI DELLA PRODUZIONE (A) + (B)</b>	<b>1.458</b>	<b>762</b>	<b>14</b>	<b>-6.412</b>	<b>-72</b>	<b>7</b>	<b>-453</b>	<b>17</b>	<b>9</b>	<b>9</b>	<b>22</b>	<b>-4.647</b>	<b>-3.392</b>	<b>-3.392</b>	<b>-1.255</b>
<b>PROVENTI ED ONERI FINANZIARI</b>															
Interessi passivi ed altri oneri finanziari	0	0	0	-8	-1	0	0	-12	0	-12	0	-1	-22	-44	21
Altri redditi e proventi patrimoniali	3	1	0	0	0	0	13	0	216	0	216	0	233	262	-29
<b>PROVENTI ED ONERI FINANZIARI</b>	<b>2</b>	<b>1</b>	<b>0</b>	<b>-8</b>	<b>-1</b>	<b>0</b>	<b>13</b>	<b>-12</b>	<b>216</b>	<b>216</b>	<b>-1</b>	<b>211</b>	<b>211</b>	<b>218</b>	<b>-7</b>
<b>RETTIFICHE DI VALORE DI ATTIVITA' FINANZIARIE</b>	<b>0</b>	<b>0</b>	<b>0</b>	<b>0</b>	<b>0</b>	<b>0</b>	<b>0</b>	<b>0</b>	<b>0</b>	<b>0</b>	<b>0</b>	<b>0</b>	<b>0</b>	<b>-7</b>	<b>6</b>
<b>PROVENTI ED ONERI STRAORDINARI</b>	<b>0</b>	<b>1</b>	<b>0</b>	<b>0</b>	<b>0</b>	<b>0</b>	<b>0</b>	<b>0</b>	<b>21</b>	<b>21</b>	<b>1</b>	<b>1</b>	<b>23</b>	<b>14</b>	<b>9</b>
<b>RISULTATO D'ESERCIZIO PRIMA DELLE IMPOSTE</b>	<b>1.460</b>	<b>764</b>	<b>14</b>	<b>-6.420</b>	<b>-73</b>	<b>7</b>	<b>-440</b>	<b>5</b>	<b>246</b>	<b>246</b>	<b>22</b>	<b>-4.413</b>	<b>-3.167</b>	<b>-3.167</b>	<b>-1.248</b>
<b>IMPOSTE DELL'ESERCIZIO</b>	<b>-1</b>	<b>0</b>	<b>0</b>	<b>-3</b>	<b>0</b>	<b>0</b>	<b>-1</b>	<b>-6</b>	<b>-1</b>	<b>-1</b>	<b>0</b>	<b>0</b>	<b>-13</b>	<b>-26</b>	<b>13</b>
<b>RISULTATO D'ESERCIZIO</b>	<b>1.459</b>	<b>762</b>	<b>13</b>	<b>-6.423</b>	<b>-72</b>	<b>7</b>	<b>-441</b>	<b>0</b>	<b>245</b>	<b>245</b>	<b>22</b>	<b>-4.428</b>	<b>-3.194</b>	<b>-3.194</b>	<b>-1.234</b>
<b>AVANZO / DISAVANZO PATRIMONIALE NETTO AL TERMINE DELL'ESERCIZIO:</b>															
Contributo per ripiano disavanzi (art.1, co.5, L. 147/2013)	0	0	0	8.399	0	0	0	16.799	0	16.799	0	0	25.198	21.698	3.500
Avanzo / Disavanzo	5.204	6.718	59	-55.546	16	121	19.637	-15.992	8.708	8.708	137	-30.938	-26.511	-26.511	-4.428
<b>Totale</b>	<b>5.204</b>	<b>6.718</b>	<b>59</b>	<b>-47.147</b>	<b>16</b>	<b>121</b>	<b>19.637</b>	<b>807</b>	<b>8.708</b>	<b>8.708</b>	<b>137</b>	<b>-5.740</b>	<b>-4.812</b>	<b>-4.812</b>	<b>-928</b>

Rendiconti Generali - Anno 2015

Gestione n. 44

2015

VALORE DELLA PRODUZIONE

58.226 mln

Il valore della produzione, pari a 58.226 (59.799 mln nel 2014), risulta distribuito tra le contabilità autonome, nella misura indicata dalla tabella seguente che mette a confronto gli importi rilevati negli esercizi 2015 e 2014.

(in milioni di euro)

	2015	2014
ENPAS	4.324	4.296
INADEL	1.826	1.856
ENPDEP	17	10
CPDEL	14.287	15.271
CPI	205	232
CPUG	64	61
CPS	3.378	3.419
CTPS	33.631	34.168
Credito	445	445
ex ENAM	49	41
Totale	58.226	59.799

- Proventi e corrispettivi per la produzione delle prestazioni e/o servizi

Nell'ambito di tale posta si evidenziano le entrate contributive a carico dei datori di lavoro e degli iscritti (allegati B1), che per l'anno 2015 ammontano a 54.921 mln (55.134 mln nel 2014).

Tra le principali voci sono ricompresi:

- contributi ordinari a fini pensionistici, pari a 37.607 mln (37.893 mln nel 2014);
- contributi aggiuntivi versati dalle amministrazioni statali, pari a 10.800 mln (stesso importo nel 2014);
- contributi ordinari per indennità di buonuscita e indennità premio di servizio (TFS), pari a

2015

Gestione n. 44

4.255 mln (4.242 mln nel 2014);

- contributi ordinari per trattamento di fine rapporto (TFR), pari a 1.810 mln (1.739 mln nel 2014);
- contributi per le prestazioni creditizie e sociali, pari a 416 mln (411 mln nel 2014).

Al 31 dicembre 2015, il numero degli iscritti alle Casse pensionistiche, comprensivi anche degli iscritti a tempo determinato, è risultato pari a 3.252.300 unità, così suddivise:

- CPDEL 1.220.000
- CPI 30.000
- CPUG 4.300
- CPS 118.000
- CTPS 1.880.000

e quello degli assicurati per le altre prestazioni è così risultato:

- ENPAS 1.797.724
- INADEL 1.271.124
- ENPDEP 157.244
- Credito 3.327.123
- Ex ENAM 312.133

Le quote di partecipazione degli iscritti sono state pari a 413 mln (437 mln nel 2014).

Sono analizzate negli allegati B2 e attengono a:

- contributi per la prosecuzione volontaria per 7 mln (stesso importo nel 2014);
- riserve, valori capitali e di riscatto a fini pensionistici per 263 mln (231 mln nel 2014);
- riserve, valori capitali e di riscatto per TFS e TFR per 74 mln (125 mln nel 2014);
- proventi per divieto di cumulo tra pensioni e retribuzioni per 2 mln (2 mln nel 2014);
- contributi a carico degli iscritti alla Gestione ex Enam per 48 mln (40 mln nel 2014);
- contributo di solidarietà di cui all'art. 1, comma 486, L. 147/2013 per 18 mln (32 mln nel 2014).



Gestione n. 44

2015

Le poste correttive e compensative di entrate correnti sono state rilevate in complessivi 11 mln (6 mln nel 2014) e riguardano, principalmente, i rimborsi per le varie tipologie di contributi (allegati B3).

- Altri ricavi e proventi

Gli altri ricavi e proventi sono stati rilevati in 2.904 mln (4.233 mln nel 2014) e riguardano:

- trasferimenti dallo Stato e da altri Enti per 39 mln (97 mln nel 2014);
- le entrate derivanti dalla vendita di beni e prestazione di servizi pari a 16 mln (17 mln nel 2014);
- le entrate non classificate in altre voci per 24 mln (34 mln nel 2014) illustrate negli allegati B4;
- i valori di copertura di periodi assicurativi per 2.733 mln, in diminuzione rispetto all'esercizio precedente (3.991 mln), riconducibili all'attività di smaltimento, non ancora ultimata, delle giacenze in materia di riscatti e ricongiunzioni da altre gestioni dell'Istituto;
- i trasferimenti dalla GIAS per abolizione di aliquote contributive pari a 93 mln (93 mln nel 2014).

Nell'esercizio in esame, la voce "Rimborso dalla GIAS a copertura del disavanzo economico della CTPS" non è valorizzata, in quanto il disavanzo medesimo è interamente coperto dalla quota di "Apporto dello Stato per garantire il pagamento delle pensioni alla gestione CTPS (art. 2, co. 5, L. 183/2011)", indicata negli allegati B5 della Gestione speciale e della Cassa, e compresa tra gli oneri a carico della GIAS.

COSTI DELLA PRODUZIONE

-62.873 mln

I costi della produzione, pari a 62.873 mln (63.191 mln nel 2014), risultano distribuiti tra le contabilità autonome, nella misura indicata nella tabella seguente che mette a confronto gli importi rilevati nell'esercizio 2015 con quelli relativi al 2014.

2015

Gestione n. 44

(in milioni di euro)

	2015	2014
ENPAS	2.866	2.976
INADEL	1.064	1.070
ENPDEP	3	5
CPDEL	20.699	20.560
CPI	277	270
CPUG	57	57
CPS	3.831	3.734
CTPS	33.614	34.139
Credito	436	348
ex ENAM	27	33
Totale	62.873	63.191

## - Prestazioni istituzionali

Nell'ambito di tale voce si evidenziano:

- le spese per prestazioni (allegati B5), rilevate in complessivi 62.036 mln (61.856 mln nel 2014), riferite alle rate di pensione in pagamento, ai trattamenti di fine servizio (indennità di buonuscita e indennità premio di servizio) e di fine rapporto (TFR) e alle prestazioni creditizie, sociali e assistenziali. Il predetto importo non è comprensivo degli oneri posti a carico della GIAS da specifiche disposizioni di legge (9.170 mln);
- gli oneri per la gestione delle strutture sociali pari a 16 mln (16 mln nel 2014);
- gli oneri a carico della Gestione unitaria delle prestazioni creditizie e sociali per il trasferimento allo Stato delle entrate per interessi attivi, derivanti dalla concessione di prestazioni creditizie agli iscritti, ai sensi dell' art. 1, co. 306, della legge 190/2014 per 50 mln;
- le poste correttive e compensative di spese correnti a rettifica delle spese per prestazioni per 140 mln (165 mln nel 2014). Tali poste attengono essenzialmente al recupero delle prestazioni (allegati B6):

Gestione n. 44

2015

Nella tabella che segue viene riportato, per singola contabilità autonoma, il dettaglio delle spese sopra indicate.

(in mln di euro)

	Rate di pensione a carico della gestione	Indennità una tantum in luogo di pensione	TFS	TFR	Indennità di morte (ASV)	Prestazioni creditizie, sociali e assistenziali	Onere per la gestione delle strutture sociali	Poste correttive e compensative di spese correnti	Onere art. 1, co. 306, l. 190/2014	Totale spese per prestazioni
ENPAS			2.540	264				-1		2.803
INADEL			967	80				-2		1.045
ENPDEP					3					3
CPDEL	20.376	...						-36		20.340
CPI	269							...		268
CPUG	56							...		56
CPS	3.774							-7		3.767
CTPS	33.355	7						-93		33.270
Credito						324	16	...	50	390
Ex ENAM						21		...		21
Ex INPDAP	57.830	7	3.507	344	3	345	16	-140	50	61.962

Il decreto 19 novembre 2015 del Ministro dell'economia e delle finanze, di concerto con il Ministro del lavoro e delle politiche sociali, ha fissato, dal 1° gennaio 2015, in via definitiva, nella misura dello 0,2%, l'adeguamento a titolo di perequazione automatica per l'anno 2014, in precedenza fissato, in via provvisoria, nella misura dello 0,3%.

Nel 2015 il numero complessivo dei trattamenti pensionistici in pagamento a fine anno è aumentato di 24.945 unità con un incremento del trattamento annuo medio da € 23.054<sup>2</sup>, a fine 2014, a € 23.374, a fine 2015.

Nei prospetti che seguono sono riportati, per contabilità autonoma, il numero delle pensioni

<sup>2</sup> L'importo medio annuo delle pensioni in essere alla fine del 2014 differisce da quello riportato nel rendiconto dello stesso anno, in quanto le nuove modalità elaborative, utilizzate nel 2015, hanno richiesto un allineamento dei dati della CTPS. Si riporta di seguito la tabella delle pensioni in essere alla fine del 2014, con gli importi aggiornati.

Numero delle pensioni in essere alla fine del 2014 e importo medio annuo (per tipologia di prestazione)

	Vecchiaia		Anzianità		Invalidità		Superstiti		Totale	
	numero	importo medio	numero	importo medio	numero	importo medio	numero	importo medio	numero	importo medio
CPDEL	140.422	21.286	604.373	21.604	68.997	18.667	247.552	11.949	1.061.344	19.119
CPI	3.102	19.047	10.184	17.955	990	18.139	888	8.150	15.164	17.616
CPUG	718	23.676	1.031	22.884	110	19.559	1.075	12.368	2.934	19.100
CPS	9.152	73.812	36.895	65.165	2.503	52.333	20.568	23.984	69.118	53.591
CTPS	241.624	31.807	897.547	26.485	164.933	25.080	386.135	14.333	1.690.239	24.332
TOTALE	395.018	28.925	1.550.030	25.444	237.533	23.473	656.218	13.725	2.838.799	23.054

2015

Gestione n. 44

esistenti alla fine degli anni 2015 e 2014, il numero e l'importo medio annuo delle pensioni in essere alla fine dell'anno 2015 (suddivise per tipologia di prestazione), il numero e l'importo medio annuo delle pensioni in pagamento a decorrere dal 2015 (suddivise per tipologia di prestazione).

Numero delle pensioni in essere alla fine degli anni 2015 e 2014

	Anno 2015	Anno 2014	Variazione
CPDEL	1.074.548	1.061.344	13.204
CPI	15.485	15.164	321
CPUG	2.976	2.934	42
CPS	71.584	69.118	2.466
CTPS	1.699.151	1.690.239	8.912
TOTALE	2.863.744	2.838.799	24.945

Numero delle pensioni in essere alla fine del 2015  
e importo medio annuo (per tipologia di prestazione)

	Vecchiaia		Anzianità		Invalidità		Superstiti		Totale	
	numero	importo medio	numero	importo medio	numero	importo medio	numero	importo medio	numero	importo medio
CPDEL	139.102	21.293	620.275	21.922	68.265	18.675	246.906	11.907	1.074.548	19.333
CPI	3.068	19.073	10.533	18.354	971	18.198	913	8.249	15.485	17.891
CPUG	710	23.887	1.100	22.875	111	18.947	1.055	12.483	2.976	19.286
CPS	8.965	73.550	39.528	65.874	2.572	52.902	20.519	24.167	71.584	54.414
CTPS	242.649	31.858	912.601	26.903	163.286	25.303	380.615	14.505	1.699.151	24.679
TOTALE	394.494	28.966	1.584.037	25.865	235.205	23.649	650.008	13.811	2.863.744	23.374

Gestione n. 44

2015

Numero delle pensioni poste in pagamento nel 2015  
e importo medio annuo

	Numero	Importo medio annuo
CPDEL	47.876	24.179
CPI	663	26.561
CPUG	163	25.514
CPS	4.533	68.489
CTPS	67.930	30.773
TOTALE	121.165	29.549

Numero delle pensioni poste in pagamento nel 2015  
e importo medio annuo (per tipologia di prestazione)

	Vecchiaia		Anzianità		Invalidità		Superstiti		Totale	
	numero	importo medio	numero	importo medio	numero	importo medio	numero	importo medio	numero	importo medio
CPDEL	4.090	23.515	27.048	30.283	2.513	26.840	14.225	12.294	47.876	24.179
CPI	51	32.638	502	28.908	22	26.368	88	9.696	663	26.561
CPUG	25	32.711	87	28.056	5	16.859	46	17.737	163	25.514
CPS	255	69.627	2.964	82.431	190	81.515	1.124	29.264	4.533	68.489
CTPS	9.363	32.089	33.341	40.725	4.547	29.353	20.679	14.443	67.930	30.773
TOTALE	13.784	30.243	63.942	38.132	7.277	29.829	36.162	14.051	121.165	29.549

- Accantonamento al Fondo rischi

Comprende l'assegnazione al fondo di garanzia a copertura dei rischi per l'erogazione di mutui a cooperative ed Enti e prestiti a iscritti alle gestioni delle prestazioni creditizie ed ex ENAM per 13 mln (16 mln nel 2014) ed il prelievo dal medesimo Fondo di 47 mln (57 mln nel 2014).

2015

Gestione n. 44

## - Oneri diversi di gestione

Tra gli oneri diversi di gestione sono compresi:

- i trasferimenti passivi per 140 mln (189 mln nel 2014), illustrati negli allegati B7;
- le spese non classificabili in altre voci per 52 mln (55 mln nel 2014);
- le poste correttive e compensative di spese correnti, pari a 2 mln (1 mln nel 2014).
- le spese di amministrazione per 366 mln (761 mln nel 2014) che rappresentano la quota parte delle spese di amministrazione dell'INPS attribuite alla Gestione speciale, in base ai criteri previsti dall'art. 57 del vigente Regolamento per l'amministrazione e la contabilità;
- gli oneri per il trasferimento allo Stato delle economie derivanti dalla riduzione delle spese di amministrazione per 75 mln (122 mln nel 2014);
- i valori di copertura di periodi assicurativi trasferiti a fondi amministrati dall'Istituto per 313 mln (399 mln nel 2014).

Nel prospetto che segue viene proposto un riepilogo per aggregati delle spese di amministrazione rilevate negli anni 2015 e 2014 per la Gestione speciale.

Aggregati	2015	2014
Spese per il personale (dirette e indirette)	246.232.922,97	592.288.102,12
Spese per servizi svolti da altri Enti (dirette)	12.298.230,52	15.782.415,87
Spese postali, telegrafiche e telefoniche	12.039.878,00	22.117.747,00
Illuminazione, forza motrice, riscaldamento, pulizia, vigilanza, manutenzione e adattamento stabili	27.820.908,00	49.678.308,00
Spese legali	502.971,41	906.104,16
Spese per servizi informatici (comprese quote ammortamento)	57.930.395,00	70.549.962,00
Altre spese	30.426.898,41	55.281.490,13
Totale	387.252.204,31	806.604.129,28
meno recuperi	19.416.387,00	42.379.720,00

Gestione n. 44

2015

meno residui passivi insussistenti	1.417.866,00	2.843.264,15
Totale netto	366.417.951,31	761.381.145,13

- Proventi ed oneri finanziari 211 mln

Tra gli altri proventi finanziari, si evidenziano i redditi e proventi patrimoniali per interessi attivi, pari a 1 mln (2 mln nel 2014), e gli utili della gestione degli investimenti patrimoniali non unitari, pari a 232 mln (260 mln nel 2014).

Tra gli oneri finanziari, sono presenti interessi passivi su prestazioni arretrate per 14 mln (24 mln nel 2014) e perdite degli investimenti patrimoniali non unitari per 8 mln (20 mln nel 2014).

- Rettifiche di valore di attività finanziarie -0,3 mln

Sono presenti crediti inesigibili (all. B8), pari a 0,3 mln (68 mln nel 2014).

- Proventi e oneri straordinari 23 mln

Tale voce comprende:

- il plusvalore titoli per 1 mln;
- l'eliminazione residui passivi per 23 mln (12 mln nel 2014);
- l'eliminazione residui attivi per 1 mln (1 mln nel 2014).

- IMPOSTE DELL'ESERCIZIO -13 mln

Gli oneri tributari a carico della gestione, quasi interamente riferibili al versamento dell'IRAP, sono stati pari a 13 mln (26 mln nel 2014).

- RISULTATO DI ESERCIZIO

Il disavanzo economico dell'esercizio 2015 è stato di 4.428 mln.

\*\*\*\*\*

Nel prospetto della pagina seguente sono evidenziate, sinteticamente, le componenti patrimoniali della Gestione speciale all'inizio e alla fine dell'esercizio 2015.

2015

Gestione n. 44

	STATO PATRIMONIALE		VARIAZIONI
	al 31 dicembre 2015	al 31 dicembre 2014	
(in mln di euro)			
<b>ATTIVO</b>			
<b>IMMOBILIZZAZIONI</b>			
IMMOBILIZZAZIONI MATERIALI	1.071	1.109	-38
Terreni e fabbricati	1.071	1.109	-38
IMMOBILIZZAZIONI FINANZIARIE	8.871	9.559	-688
Partecipazioni in altri enti	2	2	0
Crediti verso altri	8.018	8.686	-668
Altri titoli	836	855	-19
Crediti finanziari diversi	15	15	0
Impieghi d'oro	...	...	...
<b>TOTALE IMMOBILIZZAZIONI</b>	9.942	10.669	-726
<b>ATTIVO CIRCOLANTE</b>			
RESIDUI ATTIVI	259	227	32
Crediti verso iscritti, soci e terzi	141	120	21
Crediti verso lo Stato e altri soggetti pubblici	54	54	0
Crediti verso altri	64	53	11
DISPONIBILITA' LIQUIDE	34.201	29.545	4.656
Credito in c/c verso l'Inps	34.201	29.545	4.656
<b>TOTALE ATTIVO CIRCOLANTE</b>	34.460	29.772	4.688
<b>RATEI E RISCONTI</b>			
Ratei attivi	2.289	2.306	-17
<b>TOTALE RATEI E RISCONTI</b>	2.289	2.306	-17
<b>TOTALE ATTIVO</b>	46.691	42.746	3.945
<b>PASSIVO</b>			
<b>PATRIMONIO NETTO</b>			
Contributo per ripiano disavanzi (art.1, co.5, L.147/2013)	25.198	21.698	3.500
Disavanzi economici esercizi precedenti	-26.511	-23.317	-3.194
Disavanzi economici di esercizio	-4.428	-3.194	-1.234
<b>TOTALE PATRIMONIO NETTO</b>	-5.740	-4.812	-928
<b>FONDO RISCHI E ONERI</b>			
Altri rischi e oneri futuri	991	1.025	-34
<b>TOTALE FONDO RISCHI E ONERI</b>	991	1.025	-34
<b>DEBITI</b>			
Debito verso fornitori	...	...	...
Debiti verso istituti di previdenza per trasferimenti passivi	3	3	0
Debiti verso iscritti, soci e terzi per prestazioni dovute	268	170	98
Debiti verso lo Stato e soggetti pubblici	87	91	-4
Debiti diversi	51.028	46.246	4.782
<b>TOTALE DEBITI</b>	51.386	46.511	4.876
<b>RATEI E RISCONTI</b>			
Ratei passivi	54	23	31
<b>TOTALE RATEI E RISCONTI</b>	54	23	31
<b>TOTALE PASSIVO</b>	46.691	42.746	3.945



Gestione n. 44

2015

Tra le voci dell'attivo patrimoniale al 31 dicembre 2015, si evidenziano:

- le immobilizzazioni materiali, pari a 1.071 mln (1.109 mln a fine 2014);
- le immobilizzazioni finanziarie, pari a 8.871 mln (9.559 mln a inizio esercizio) che comprendono partecipazioni in titoli azionari per 2 mln, crediti verso altri soggetti (per mutui e prestiti) per 8.018 mln, altri titoli (titoli emessi e garantiti dallo Stato e fondi immobiliari) per 836 mln e crediti finanziari diversi per 15 mln;
- i residui attivi pari a 259 mln (227 mln a fine 2014) che comprendono i crediti verso gli iscritti pari a 141 mln, i crediti verso lo Stato e altri soggetti pubblici per 54 mln, i crediti verso altri per 64 mln (53 mln a inizio anno);
- le disponibilità liquide dovute al credito in c/c verso la gestione per la produzione dei servizi a 34.201 mln;
- i ratei attivi per contributi di competenza dell'anno, per 2.289 mln (2.306 mln a fine 2014).

Nel passivo si evidenziano:

- l'importo del contributo dello Stato per il ripiano del disavanzo per le anticipazioni concesse ai sensi dell'art. 1, comma 5, della legge 147/2013, pari a 25.198 mln, di cui 3.500 mln per il ripiano dell'anticipazione di tesoreria, avvenuta nell'esercizio 2015;
- i disavanzi economici di esercizi precedenti pari a 26.511 mln;
- il Fondo di garanzia a copertura dei rischi connessi con l'erogazione dei prestiti e mutui e il Fondo accantonamenti vari, pari a 991 mln (1.025 a inizio esercizio);
- i debiti verso istituti di previdenza per trasferimenti passivi, pari a 3 mln;
- i debiti verso iscritti, soci e terzi per prestazioni dovute, pari a 268 mln (170 mln a inizio esercizio);
- i debiti verso lo Stato e altri soggetti pubblici, pari a 87 mln (91 a inizio anno);
- i debiti diversi, pari a 51.028 mln (46.246 mln a inizio esercizio), che comprendono il debito verso la gestione per la regolazione dei rapporti debitori verso lo Stato per anticipazioni sul fabbisogno finanziario;
- i ratei passivi per rate di pensione stimate pari a 54 mln (23 mln a fine 2014).

Il deficit patrimoniale netto al 31 dicembre 2015 della "Gestione speciale di previdenza dei dipendenti dell'amministrazione pubblica, già iscritti al soppresso INPDAP" risulta pari a 5.740 mln.

IL DIRETTORE CENTRALE  
BILANCI E SERVIZI FISCALI

UFF. OO.CC. - Pervenuto il 29 LUG. 2016

IL DIRETTORE GENERALE

2015

Gestione n. 44

## BILANCIO CONSUNTIVO

GESTIONE SPECIALE DI PREVIDENZA PER I DIPENDENTI DELL'AMMINISTRAZIONE PUBBLICA, GIÀ ISCRITTI  
AL SOPPRESSO INPDAP

## SITUAZIONE PATRIMONIALE AL 31 DICEMBRE 2015

ATTIVO				
Codice Conto	Denominazione conto	Consistenza al 31/12/2015	Consistenza al 31/12/2014	Variazioni
<b>B</b>	<b>IMMOBILIZZAZIONI</b>			
II	Immobilizzazioni materiali			
1	Terreni e fabbricati			
	Fondo ammortamento immobili	-636.548.782,32	-604.385.909,83	-32.162.872,49
	Immobili da reddito	1.164.356.109,51	1.158.487.118,71	5.868.990,80
	Immobili destinati a strutture sociali	80.345.640,38	80.345.640,38	0,00
	Immobili strumentali	455.923.922,16	461.837.668,16	-5.913.746,00
	Quota di partecipazione all'acquisizione di immobili strumentali adibiti ad uffici	6.790.081,18	13.203.711,51	-6.413.630,33
	<b>TOTALE</b>	<b>1.070.866.970,91</b>	<b>1.109.488.228,93</b>	<b>-38.621.258,02</b>
III	Immobilizzazioni finanziarie			
1	Partecipazioni in:			
1e	altri enti			
	Titoli azionari	1.739.721,41	1.739.721,41	0,00
2	Crediti			
2d	verso altri			
	Mutui concessi agli iscritti della gestione Credito	4.472.736.643,02	4.692.924.375,63	-220.187.732,61
	Mutui concessi agli iscritti della gestione Credito da perfezionare	11.651.795,73	100.118.928,77	-88.467.133,04
	Mutui concessi dalla CPI agli Enti locali e ad altri Enti	0,00	19.950,90	-19.950,90
	Mutui concessi dalla CPDEL alle Cooperative edilizie, agli Enti locali e ad altri Enti	246.092.734,12	265.100.659,08	-19.007.924,96
	Mutui concessi dalla CPS alle Cooperative edilizie, agli Enti locali e ad altri Enti	50.799.163,59	56.304.321,48	-5.505.157,89
	Mutui concessi dalla gestione Credito alle cooperative di iscritti	7.004.383,36	7.004.383,36	0,00
	Mutui ipotecari al personale art. 59, DPR 509/1979	165.179.845,23	183.180.281,51	-18.000.436,28
	Mutui ipotecari al personale art. 59, DPR 509/1979 da perfezionare	0,00	0,00	0,00
	Prestiti al personale art. 59, DPR 509/1979	34.464.564,88	41.911.601,54	-7.447.036,66
	Prestiti concessi agli iscritti della gestione Credito	2.987.647.660,77	3.303.650.298,11	-316.002.637,34
	Prestiti concessi agli iscritti della gestione Credito da Perfezionare	41.447.581,19	35.689.765,61	5.757.815,58
	Prestiti concessi agli iscritti della gestione per l'assistenza magistrale	678.339,15	562.663,22	115.675,93
	Prestiti concessi agli iscritti della gestione per l'assistenza magistrale da perfezionare	0,00	0,00	0,00
	Rate di mutui alle cooperative edilizie, agli enti locali ed altri enti riscosse in eccedenza negli esercizi precedenti, da rimborsare - CPDEL	1.938,34	0,00	1.938,34
	Rate di mutui alle cooperative edilizie, agli enti locali ed altri enti riscosse in eccedenza negli esercizi precedenti, da rimborsare - CPS	0,00	0,00	0,00

Gestione n. 44

2015

	Rate di prestiti della gestione Credito rimosse negli esercizi precedenti, da rimborsare	6.071,73	0,00	6.071,73
3	Altri titoli			
	Fondi immobiliari	805.804.234,08	813.470.374,58	-7.666.140,50
	Titoli emessi o garantiti dallo Stato e assimilati	30.622.913,00	42.015.083,00	-11.392.170,00
4	Crediti finanziari diversi			
	Crediti diversi	15.084.922,10	15.456.267,51	-371.345,41
5	Impieghi in oro			
	Lingotti d'oro	11.981,28	11.981,28	0,00
	<b>TOTALE</b>	<b>8.870.974.492,98</b>	<b>9.559.160.656,99</b>	<b>-688.186.164,01</b>
	<b>TOTALE IMMOBILIZZAZIONI</b>	<b>9.941.841.463,89</b>	<b>10.668.648.885,92</b>	<b>-726.807.422,03</b>
<b>C</b>	<b>ATTIVO CIRCOLANTE</b>			
II	Residui attivi			
2	Crediti verso iscritti, soci e terzi			
	Crediti per alienazione di immobili e diritti reali	79.204.411,28	79.167.624,53	36.786,75
	Crediti per aliquote contributive a carico dei datori di lavoro e/o degli iscritti	29.230.065,01	7.382.114,14	21.847.950,87
	Crediti per poste correttive e compensative di spese correnti	21.704.782,19	21.872.042,98	-167.260,79
	Crediti per quote di partecipazione degli iscritti all'onere di specifiche gestioni	1.344.136,64	1.344.136,64	0,00
	Crediti verso iscritti soci e terzi per entrate non classificabili in altre voci	9.928.431,17	10.095.867,14	-167.435,97
4	Crediti verso lo Stato ed altri soggetti pubblici			
	Crediti per trasferimenti da parte dello Stato	52.760.465,10	52.961.908,11	-201.443,01
	Crediti per trasferimenti da parte di altri Enti del settore pubblico	762.709,97	766.850,15	-4.140,18
5	Crediti verso altri			
	Crediti per altre riscossioni	63.764.619,65	53.044.391,77	10.720.227,88
	Crediti per redditi e proventi patrimoniali	90.105,92	90.373,99	-268,07
	<b>TOTALE</b>	<b>258.789.726,93</b>	<b>226.725.309,45</b>	<b>32.064.417,48</b>
IV	Disponibilità liquide			
3	Denaro e valori in cassa			
	Rapporti di c/c tra le gestioni e la gestione per la produzione dei servizi	34.200.867.634,44	29.545.423.132,11	4.655.444.502,33
	<b>TOTALE</b>	<b>34.200.867.634,44</b>	<b>29.545.423.132,11</b>	<b>4.655.444.502,33</b>
	<b>TOTALE ATTIVO CIRCOLANTE</b>	<b>34.459.657.361,37</b>	<b>29.772.148.441,56</b>	<b>4.687.508.919,81</b>
<b>D</b>	<b>RATEI E RISCONTI</b>			
I	Ratei e risconti			
1	Ratei attivi			
	Ratei attivi	2.289.427.405,72	2.305.683.641,55	-16.256.235,83
	<b>TOTALE</b>	<b>2.289.427.405,72</b>	<b>2.305.683.641,55</b>	<b>-16.256.235,83</b>
	<b>TOTALE RATEI E RISCONTI</b>	<b>2.289.427.405,72</b>	<b>2.305.683.641,55</b>	<b>-16.256.235,83</b>
	<b>TOTALE ATTIVO</b>	<b>46.690.926.230,98</b>	<b>42.746.480.969,03</b>	<b>3.944.445.261,95</b>

2015

Gestione n. 44

PASSIVO				
Codice Conto	Denominazione conto	Consistenza al 31/12/2015	Consistenza al 31/12/2014	Variazioni
<b>A</b>	<b>PATRIMONIO NETTO</b>			
V	Contributi per ripiano disavanzi			
1	Contributi per ripiano disavanzi			
	Contributi per ripiano disavanzi	25.198.340.216,00	21.698.340.216,00	3.500.000.000,00
	<b>TOTALE</b>	<b>25.198.340.216,00</b>	<b>21.698.340.216,00</b>	<b>3.500.000.000,00</b>
VIII	Avanzi (Disavanzi) economici portati a nuovo			
1	Avanzi (Disavanzi) economici portati a nuovo			
	Avanzi esercizi precedenti	38.604.714.698,53	36.441.985.655,85	2.162.729.042,68
	Disavanzo economico esercizi precedenti	-65.115.215.340,83	-59.758.503.172,18	-5.356.712.168,65
	<b>TOTALE</b>	<b>-26.510.500.642,30</b>	<b>-23.316.517.516,33</b>	<b>-3.193.983.125,97</b>
IX	Avanzo (Disavanzo) economico d'esercizio			
1	Avanzo (Disavanzo) economico d'esercizio			
	Avanzo di esercizio	2.508.764.893,23	2.456.304.511,08	52.460.382,15
	Disavanzo economico d'esercizio	-6.936.411.636,28	-5.650.287.637,05	-1.286.123.999,23
	<b>TOTALE</b>	<b>-4.427.646.743,05</b>	<b>-3.193.983.125,97</b>	<b>-1.233.663.617,08</b>
	<b>TOTALE PATRIMONIO NETTO</b>	<b>-5.739.807.169,35</b>	<b>-4.812.160.426,30</b>	<b>-927.646.743,05</b>
<b>C</b>	<b>FONDI PER RISCHI ED ONERI</b>			
I	Fondi per rischi ed oneri			
3	per altri rischi e oneri futuri			
	Fondo accantonamenti vari	4.128.796,49	4.148.829,30	-20.032,81
	Fondo di garanzia a copertura dei rischi connessi con l'erogazione dei prestiti concessi o garantiti dall'Istituto agli iscritti della gestione Credito, dei piccoli prestiti agli iscritti della gestione ex Enam e dei mutui alle cooperative, agli Enti locali e ad altri Enti	986.631.964,24	1.020.750.696,24	-34.118.732,00
	<b>TOTALE</b>	<b>990.760.760,73</b>	<b>1.024.899.525,54</b>	<b>-34.138.764,81</b>
	<b>TOTALE FONDI PER RISCHI ED ONERI</b>	<b>990.760.760,73</b>	<b>1.024.899.525,54</b>	<b>-34.138.764,81</b>
<b>E</b>	<b>DEBITI</b>			
I	Debiti			
5	Debiti verso fornitori			
	Debiti per spese per l'acquisto di beni di consumo e di servizi	45.394,83	92.087,26	-46.692,43
9	Debiti verso istituti di previdenza e sicurezza sociale			
	Debiti verso Istituti di previdenza per trasferimenti passivi	2.879.523,85	3.279.939,98	-400.416,13
10	Debiti verso iscritti, soci e terzi per prestazioni dovute			
	Debiti per le spese per prestazioni istituzionali	267.663.405,20	170.303.888,10	97.359.517,10
11	Debiti verso lo Stato ed altri soggetti pubblici			
	Debiti per rimborsi	29.102,11	29.102,11	0,00
	Debiti per trasferimenti passivi allo Stato e ad altri soggetti pubblici	87.147.566,04	90.986.220,20	-3.838.654,16
	Debiti verso lo Stato per le anticipazioni di cui all'art. 35, comma 3, della legge 448/1998, a favore delle gestioni ex INPDAP	0,00	0,00	0,00
12	Debiti diversi			
	Debiti diversi	70.391.760,24	72.346.463,73	-1.954.703,49
	Debiti per altre spese aventi natura di partite di giro	3.394.221,83	3.978.517,57	-584.295,74
	Debiti per le concessioni di crediti e anticipazioni	258.918.138,01	348.974.080,51	-90.055.942,50

Gestione n. 44

2015

	Debiti per oneri finanziari	8.980.983,41	8.980.654,61	328,80
	Debiti per poste correttive e compensative di entrate correnti	96.316,58	93.965,62	2.350,96
	Debiti per spese non classificabili in altre voci	2.346.685,35	790.796,59	1.555.888,76
	Debito verso la gestione per la regolazione dei rapporti debitori verso lo Stato per anticipazioni sul fabbisogno finanziario	22.529.367.701,17	20.165.703.905,49	2.363.663.795,68
	Depositi cauzionali	85.682,50	72.100,42	13.582,08
	Rapporti di c/c tra le gestioni e la gestione per la produzione dei servizi	28.154.534.158,48	25.645.463.147,60	2.509.071.010,88
	<b>TOTALE</b>	<b>51.385.880.639,60</b>	<b>46.511.094.869,79</b>	<b>4.874.785.769,81</b>
	<b>TOTALE DEBITI</b>	<b>51.385.880.639,60</b>	<b>46.511.094.869,79</b>	<b>4.874.785.769,81</b>
<b>F</b>	<b>RATEI E RISCONTI</b>			
<b>I</b>	Ratei e risconti			
<b>1</b>	Ratei passivi			
	Ratei passivi	54.092.000,00	22.647.000,00	31.445.000,00
	<b>TOTALE</b>	<b>54.092.000,00</b>	<b>22.647.000,00</b>	<b>31.445.000,00</b>
	<b>TOTALE RATEI E RISCONTI</b>	<b>54.092.000,00</b>	<b>22.647.000,00</b>	<b>31.445.000,00</b>
	<b>TOTALE PASSIVO</b>	<b>46.690.926.230,98</b>	<b>42.746.480.969,03</b>	<b>3.944.445.261,95</b>

IL PRESIDENTE

TITO MICHELE BOERI

2015

Gestione n. 44

GESTIONE SPECIALE DI PREVIDENZA PER I DIPENDENTI DELL'AMMINISTRAZIONE PUBBLICA, GIÀ ISCRITTI  
AL SOPPRESSO INPDAP

## CONTO ECONOMICO DELL'ANNO 2015

Codice Conto	Denominazione conto	Consuntivo 2015	Consuntivo 2014	Variazioni
<b>A</b>	<b>VALORE DELLA PRODUZIONE</b>			
A. 01	PROVENTI E CORRISPETTIVI PER LA PRODUZIONE DELLE PRESTAZIONI E/O SERVIZI			
	ENTRATE ACCERTATE NELL'ESERCIZIO			
	Aliquote contributive a carico dei datori di lavoro e/o degli iscritti	54.936.809.194,96	55.139.946.749,38	-203.137.554,42
	Poste correttive e compensative di entrate correnti per proventi e corrispettivi derivanti dalla vendita di beni e/o prestazione di servizi	-11.092.458,72	-5.652.868,76	-5.439.589,96
	Quote di partecipazione degli iscritti all'onere di specifiche gestioni	413.053.980,96	437.301.062,67	-24.247.081,71
	RETTIFICA DELLE ENTRATE ACCERTATE NELL'ESERCIZIO CON I MOVIMENTI DEI RATEI E DEI RISCONTI			
	Contributi a carico dei datori di lavoro e/o degli iscritti (Ratei attivi finali)	2.289.427.405,72	2.305.683.641,55	-16.256.235,83
	Contributi a carico dei datori di lavoro e/o degli iscritti (Ratei attivi iniziali)	-2.305.683.641,55	-2.311.294.299,62	5.610.658,07
	<b>TOTALE PROVENTI E CORRISPETTIVI PER LA PRODUZIONE DELLE PRESTAZIONI E/O SERVIZI</b>	<b>55.322.514.481,37</b>	<b>55.565.984.285,22</b>	<b>-243.469.803,85</b>
A. 05	ALTRI RICAVI E PROVENTI			
	ENTRATE ACCERTATE NELL'ESERCIZIO			
	Entrate derivanti dalla vendita di beni e dalla prestazione di servizi	15.725.033,69	17.405.573,69	-1.680.540,00
	Entrate non classificabili in altre voci	23.790.795,90	34.309.327,20	-10.518.531,30
	Poste correttive e compensative di entrate correnti per altri ricavi e proventi	-145.358,05	-151.006,29	5.648,24
	Trasferimenti dalla GIAS	92.528.000,00	92.528.000,00	0,00
	Trasferimenti da parte dello Stato	13.916,36	102.046,24	-88.129,88
	Trasferimenti da parte di altri Enti del settore pubblico	39.157.838,19	97.170.482,00	-58.012.643,81
	Valori di copertura di periodi assicurativi	2.732.544.719,71	3.991.421.045,58	-1.258.876.325,87
	<b>TOTALE ALTRI RICAVI E PROVENTI</b>	<b>2.903.614.945,80</b>	<b>4.232.785.468,42</b>	<b>-1.329.170.522,62</b>
	<b>TOTALE VALORE DELLA PRODUZIONE</b>	<b>58.226.129.427,17</b>	<b>59.798.769.753,64</b>	<b>-1.572.640.326,47</b>
<b>B</b>	<b>COSTO DELLA PRODUZIONE</b>			
B. 06	COSTI PER ACQUISTO MATERIE PRIME, SUSSIDIARIE, CONSUMO E MERCI			
B. 06 A	PRESTAZIONI ISTITUZIONALI			
	SPESE IMPEGNATE NELL'ESERCIZIO			
	Onere a carico della gestione Credito per il trasferimento allo Stato delle entrate per interessi attivi, derivanti dalla concessione di prestazioni creditizie agli iscritti, ai sensi dell'art. 1, co. 306, legge 190/2014	-50.000.000,00	0,00	-50.000.000,00
	Oneri di gestione delle strutture sociali dell'ex Inpdap	-15.813.036,45	-15.781.250,34	-31.786,11
	Poste correttive e compensative di spese correnti per prestazioni istituzionali	139.796.823,15	165.235.991,13	-25.439.167,98
	Spese per prestazioni	-62.005.033.199,64	-61.899.867.128,90	-105.166.070,74
	RETTIFICA DELLE SPESE IMPEGNATE NELL'ESERCIZIO CON I MOVIMENTI DEI RATEI, DEI RISCONTI E DELLE RIMANENZE			
	Spese per prestazioni istituzionali (Ratei passivi finali)	-54.092.000,00	-22.647.000,00	-31.445.000,00

Gestione n. 44

2015

	Spese per prestazioni istituzionali (Ratei passivi iniziali)	22.647.000,00	66.770.000,00	-44.123.000,00
B. 06 B	<b>SPESE PER ACQUISTO BENI DI CONSUMO E SERVIZI</b>			
	SPESE IMPEGNATE NELL'ESERCIZIO			
	Spese per acquisto di beni di consumo e di servizi	-58.982,19	-132.883,53	73.901,34
	<b>TOTALE COSTI PER ACQUISTO MATERIE PRIME, SUSSIDIARIE, CONSUMO E MERCI</b>	<b>-61.962.553.395,13</b>	<b>-61.706.422.271,64</b>	<b>-256.131.123,49</b>
B. 09	<b>COSTI PER IL PERSONALE</b>			
	PRELIEVI DA FONDI E ACCANTONAMENTI VARI			
	Prelievo da fondi garanzia cessione stipendi	20.032,81	376.675,70	-356.642,89
	<b>TOTALE COSTI PER IL PERSONALE</b>	<b>20.032,81</b>	<b>376.675,70</b>	<b>-356.642,89</b>
B. 12	<b>ACCANTONAMENTI AI FONDI PER RISCHI</b>			
	ASSEGNAZIONI A FONDI E ACCANTONAMENTI VARI			
	Assegnazione al Fondo di garanzia a copertura dei rischi connessi con l'erogazione dei prestiti concessi o garantiti dall'Istituto agli iscritti della gestione Credito, dei prestiti agli iscritti della gestione ex Enam e dei mutui alle Cooperative, agli Enti locali e ad altri Enti	-13.152.695,74	-16.450.215,07	3.297.519,33
	PRELIEVI DA FONDI E ACCANTONAMENTI VARI			
	Prelievo dal Fondo di garanzia a copertura dei rischi connessi con l'erogazione dei prestiti concessi o garantiti dall'Istituto agli iscritti della gestione Credito, dei prestiti agli iscritti della gestione ex Enam e dei mutui alle Cooperative, agli Enti locali e ad altri Enti	47.271.427,74	56.786.665,31	-9.515.237,57
	<b>TOTALE ACCANTONAMENTI AI FONDI PER RISCHI</b>	<b>34.118.732,00</b>	<b>40.336.450,24</b>	<b>-6.217.718,24</b>
B. 13	<b>ACCANTONAMENTI AI FONDI PER ONERI</b>			
	QUOTE DI ACCANTONAMENTO DELL'ESERCIZIO			
	Assegnazioni e prelievi da riserve tecniche e fondi per la copertura di oneri futuri	0,00	0,00	0,00
	<b>TOTALE ACCANTONAMENTI AI FONDI PER ONERI</b>	<b>0,00</b>	<b>0,00</b>	<b>0,00</b>
B. 14	<b>ONERI DIVERSI DI GESTIONE</b>			
	SPESE IMPEGNATE NELL'ESERCIZIO			
	Oneri per il trasferimento allo Stato delle economie derivanti dalla riduzione degli stanziamenti relativi a spese di amministrazione	-75.250.759,77	-121.928.829,13	46.678.069,36
	Poste correttive e compensative di altre spese correnti	1.550.406,10	1.452.373,20	98.032,90
	Spese di amministrazione	-366.417.951,31	-761.381.145,13	394.963.193,82
	Spese non classificabili in altre voci	-52.028.060,56	-55.034.968,44	3.006.907,88
	Trasferimenti passivi	-140.407.556,48	-189.437.767,00	49.030.210,52
	Valori di copertura di periodi assicurativi	-312.511.520,95	-399.136.508,06	86.624.987,11
	<b>TOTALE ONERI DIVERSI DI GESTIONE</b>	<b>-945.065.442,97</b>	<b>-1.525.466.844,56</b>	<b>580.401.401,59</b>
	<b>TOTALE COSTO DELLA PRODUZIONE</b>	<b>-62.873.480.073,29</b>	<b>-63.191.175.990,26</b>	<b>317.695.916,97</b>
	<b>DIFFERENZA TRA VALORI E COSTI DELLA PRODUZIONE (A) + (B)</b>	<b>-4.647.350.646,12</b>	<b>-3.392.406.236,62</b>	<b>-1.254.944.409,5</b>
<b>C</b>	<b>PROVENTI E ONERI FINANZIARI</b>			
C. 16	<b>ALTRI PROVENTI FINANZIARI</b>			
	ENTRATE ACCERTATE NELL'ESERCIZIO			
	Redditi e proventi patrimoniali	597.586,83	1.555.218,90	-957.632,07
	Utile di gestione degli investimenti patrimoniali non unitari	232.305.188,12	260.002.618,32	-27.697.430,20
	<b>TOTALE ALTRI PROVENTI FINANZIARI</b>	<b>232.902.774,95</b>	<b>261.557.837,22</b>	<b>-28.655.062,27</b>
C. 17	<b>INTERESSI PASSIVI ED ALTRI ONERI FINANZIARI</b>			
	SPESE IMPEGNATE NELL'ESERCIZIO			
	Oneri finanziari	-13.947.859,85	-24.063.886,71	10.116.026,86
	Perdite investimenti patrimoniali non unitari	-8.421.729,34	-19.781.110,38	11.359.381,04

2015

Gestione n. 44

	<b>TOTALE INTERESSI PASSIVI ED ALTRI ONERI FINANZIARI</b>	<b>-22.369.589,19</b>	<b>-43.844.997,09</b>	<b>21.475.407,90</b>
	<b>TOTALE PROVENTI E ONERI FINANZIARI ( C )</b>	<b>210.533.185,76</b>	<b>217.712.840,13</b>	<b>-7.179.654,37</b>
<b>D</b>	<b>RETTIFICHE DI VALORE DI ATTIVITÀ FINANZIARIE</b>			
D. 18	RIVALUTAZIONE DI ATTIVITÀ FINANZIARIE			
	RIVALUTAZIONI DELL'ESERCIZIO			
	Rettifiche di immobilizzazioni finanziarie	0,00	61.632.866,79	-61.632.866,79
	<b>TOTALE RIVALUTAZIONE DI ATTIVITÀ FINANZIARIE</b>	<b>0,00</b>	<b>61.632.866,79</b>	<b>-61.632.866,79</b>
D. 19	SVALUTAZIONI DI ATTIVITÀ FINANZIARIE			
	SVALUTAZIONI DELL'ESERCIZIO			
	Inesigibilità di crediti	-321.118,95	-68.383.595,47	68.062.476,52
	<b>TOTALE SVALUTAZIONI DI ATTIVITÀ FINANZIARIE</b>	<b>-321.118,95</b>	<b>-68.383.595,47</b>	<b>68.062.476,52</b>
	<b>TOTALE RETTIFICHE DI VALORE DI ATTIVITÀ FINANZIARIE (D)</b>	<b>-321.118,95</b>	<b>-6.750.728,68</b>	<b>6.429.609,73</b>
<b>E</b>	<b>PROVENTI E ONERI STRAORDINARI</b>			
E. 20	PROVENTI STRAORDINARI			
	PROVENTI STRAORDINARI DELL'ESERCIZIO			
	Eccedenza del Fondo ammortamento immobili	44.755,20	28.897,45	15.857,75
	Insussistenza debiti diversi	0,00	0,00	0,00
	Insussistenza di debiti diversi	32.015,42	2.693.143,32	-2.661.127,90
	Plusvalore da alienazione immobili (di proprietà delle gestioni)	0,00	51.444,57	-51.444,57
	Plusvalore titoli	672.830,00	268.702,00	404.128,00
	<b>TOTALE PROVENTI STRAORDINARI</b>	<b>749.600,62</b>	<b>3.042.187,34</b>	<b>-2.292.586,72</b>
E. 21	ONERI STRAORDINARI			
	ONERI STRAORDINARI DELL'ESERCIZIO			
	Perdita sui valori mobiliari e immobiliari	0,00	-713.804,24	713.804,24
	<b>TOTALE ONERI STRAORDINARI</b>	<b>0,00</b>	<b>-713.804,24</b>	<b>713.804,24</b>
E. 22	SOPRAVVENIENZE ATTIVE ED INSUSSISTENZE DEL PASSIVO DERIVANTI DALLA GESTIONE DEI RESIDUI			
	SOPRAVVENIENZE ATTIVE ED INSUSSISTENZE DEL PASSIVO DERIVANTI DALLA GESTIONE DEI RESIDUI			
	Eliminazione residui passivi	22.631.637,02	12.266.517,30	10.365.119,72
	<b>TOTALE SOPRAVVENIENZE ATTIVE ED INSUSSISTENZE DEL PASSIVO DERIVANTI DALLA GESTIONE DEI RESIDUI</b>	<b>22.631.637,02</b>	<b>12.266.517,30</b>	<b>10.365.119,72</b>
E. 23	SOPRAVVENIENZE PASSIVE ED INSUSSISTENZE DELL'ATTIVO DERIVANTI DALLA GESTIONE DEI RESIDUI			
	SOPRAVVENIENZE PASSIVE ED INSUSSISTENZE DELL'ATTIVO DERIVANTI DALLA GESTIONE DEI RESIDUI			
	Eliminazione residui attivi	-644.857,52	-692.264,66	47.407,14
	<b>TOTALE SOPRAVVENIENZE PASSIVE ED INSUSSISTENZE DELL'ATTIVO DERIVANTI DALLA GESTIONE DEI RESIDUI</b>	<b>-644.857,52</b>	<b>-692.264,66</b>	<b>47.407,14</b>
	<b>TOTALE PROVENTI E ONERI STRAORDINARI (E)</b>	<b>22.736.380,12</b>	<b>13.902.635,74</b>	<b>8.833.744,38</b>
	<b>RISULTATO PRIMA DELLE IMPOSTE (A)+(B)+(C)+(D)+(E)</b>	<b>-4.414.402.199,19</b>	<b>-3.167.541.489,43</b>	<b>-1.246.860.709,76</b>
<b>F</b>	<b>IMPOSTE DELL'ESERCIZIO</b>			
F. 01	IMPOSTE DELL'ESERCIZIO			



Gestione n. 44

2015

	SPESE IMPEGNATE NELL'ESERCIZIO			
	Oneri tributari	-13.244.543,86	-26.441.636,54	13.197.092,68
	<b>TOTALE IMPOSTE DELL'ESERCIZIO</b>	<b>-13.244.543,86</b>	<b>-26.441.636,54</b>	<b>13.197.092,68</b>
	<b>TOTALE IMPOSTE DELL'ESERCIZIO</b>	<b>-13.244.543,86</b>	<b>-26.441.636,54</b>	<b>13.197.092,68</b>
	<b>AVANZO ECONOMICO / DISAVANZO ECONOMICO</b>	<b>-4.427.646.743,05</b>	<b>-3.193.983.125,97</b>	<b>-1.233.663.617,08</b>

2015

Gestione n. 44

## ALLEGATI

Allegato B1

## CONTRIBUTI A CARICO DEI DATORI DI LAVORO E DEGLI ISCRITTI

DESCRIZIONE	CONSUNTIVO 2015				CONSUNTIVO 2014	VARIAZIONI
	ACCERTATI NEL 2015	Rateo al 31.12.2014	Rateo al 31.12.2015	DATO ECONOMICO		
CONTRIBUTI AGGIUNTIVI VERSATI DALLE AMMINISTRAZIONI STATALI (ART. 2. L. 335/95)	10.800.000.000,00	0,00	0,00	10.800.000.000,00	10.800.000.000,00	0,00
CONTRIBUTI ORDINARI A FINI PENSIONISTICHE	37.619.806.688,27	2.089.000.000,00	2.075.921.190,72	37.606.727.878,99	37.892.767.432,17	-286.039.553,18
CONTRIBUTI ORDINARI PER L'ASSICURAZIONE SOCIALE VITA	15.698.797,44	114,55	960.394,00	16.659.076,89	9.426.566,72	7.232.510,17
CONTRIBUTI ORDINARI PER LE PRESTAZIONI CREDITIZIE E SOCIALI	419.195.671,31	22.450.000,00	19.474.370,00	416.220.041,31	410.525.163,66	5.694.877,65
CONTRIBUTI ORDINARI PER TFR	1.809.877.195,90	0,00	0,00	1.809.877.195,90	1.739.303.006,91	70.574.188,99
CONTRIBUTI ORDINARI PER TFS (INDENNITÀ DI BUONUSCITA)	3.018.861.933,42	31.816.732,00	33.068.847,00	3.020.114.048,42	2.952.949.679,61	67.164.368,81
CONTRIBUTI ORDINARI PER TFS (INDENNITÀ PREMIO DI SERVIZIO)	1.237.638.444,23	162.416.795,00	160.002.604,00	1.235.224.253,23	1.288.898.011,26	-53.673.758,03
CONTRIBUTO DI SOLIDARIETÀ SU SOMME DESTINATE ALLA PREVIDENZA COMPLEMENTARE (ART. 9-BIS, D.L. 103/91, CONV. CON L. 166/91)	9.057.539,39	0,00	0,00	9.057.539,39	9.122.957,81	-65.418,42
RECUPERO MAGGIORI ONERI CONTRIBUTIVI PER BENEFICI CONTRATTUALI DEGLI ISCRITTI	6.672.925,00	0,00	0,00	6.672.925,00	31.343.273,17	-24.670.348,17
<b>TOTALE</b>	<b>54.936.809.194,96</b>	<b>2.305.683.641,55</b>	<b>2.289.427.405,72</b>	<b>54.920.552.959,13</b>	<b>55.134.336.091,31</b>	<b>-213.783.132,18</b>

Gestione n. 44

2015

Allegato B2

## QUOTE DI PARTECIPAZIONE DEGLI ISCRITTI

DESCRIZIONE	CONSUNTIVO 2015	CONSUNTIVO 2014	VARIAZIONI
CONTRIBUTI A CARICO DEGLI ISCRITTI ALLA GESTIONE ASSISTENZA MAGISTRALE (EX ENAM)	48.456.991,22	40.434.001,35	8.022.989,87
CONTRIBUTI PER LA PROSECUZIONE VOLONTARIA	6.797.349,04	6.788.195,09	9.153,95
CONTRIBUTI VOLONTARI A CARICO DEGLI ISCRITTI ALL'ASSICURAZIONE SOCIALE VITA, TRATTENUTI SU PENSIONE	352.846,97	379.261,29	-26.414,32
CONTRIBUTO DI SOLIDARIETÀ (ART. 1, CO. 486, L. 147/2013)	18.461.217,78	32.014.653,07	-13.553.435,29
PROVENTI DERIVANTI DAL DIVIETO DI CUMULO FRA PENSIONI E REDDITI DA LAVORO	1.598.342,26	1.790.005,06	-191.662,80
RISERVE, VALORI CAPITALI E DI RISCATTO A FINI PENSIONISTICI	262.938.239,02	230.891.205,45	32.047.033,57
RISERVE, VALORI CAPITALI E DI RISCATTO PER TFS E TFR	74.426.494,04	124.979.431,01	-50.552.936,97
PROVENTI CONNESSI CON ESTENSIONE DEL REGIME DI TOTALE CUMULABILITÀ PENSIONE DI ANZIANITÀ CON REDDITI DA LAVORO - ART. 44, CO. 2, L. 289/2002	20.591,43	22.401,15	-1.809,72
PROVENTI A SANATORIA PERIODI DI TOTALE O PARZIALE INCUMULABILITÀ DALLA PENSIONE CON I REDDITI DA LAVORO - ART. 44, CO. 3, L. 289/2002	1.909,20	1.909,20	0,00
<b>TOTALE</b>	<b>413.053.980,96</b>	<b>437.301.062,67</b>	<b>-24.247.081,71</b>

2015

Gestione n. 44

Allegato B3

## POSTE CORRETTIVE E COMPENSATIVE DELLE ENTRATE CORRENTI

DESCRIZIONE	CONSUNTIVO 2015	CONSUNTIVO 2014	VARIAZIONI
RIMBORSO DELLE RISERVE E DEI VALORI CAPITALI DI RISCATTO VERSATI DAGLI ISCRITTI AI FONDI PER IL TRATTAMENTO DI FINE SERVIZIO DEI DIPENDENTI STATALI (ENPAS) E DEI DIPENDENTI DEGLI ENTI LOCALI (INADEL)	539.333,12	947.117,15	-407.784,03
RIMBORSO DI CONTRIBUTI	8.590.591,52	3.735.756,92	4.854.834,60
RIMBORSO DI RISERVE E DI VALORI CAPITALI	1.962.534,08	969.994,69	992.539,39
<b>TOTALE</b>	<b>11.092.458,72</b>	<b>5.652.868,76</b>	<b>5.439.589,96</b>

Allegato B4

## ENTRATE NON CLASSIFICABILI IN ALTRE VOCI

DESCRIZIONE	CONSUNTIVO 2015	CONSUNTIVO 2014	VARIAZIONI
ENTRATE DIVERSE	9.159.665,90	15.873.477,33	- 6.713.811,43
INTERESSI PER LA RISCOSSIONE DILAZIONATA O DIFFERITA DEI CONTRIBUTI	0,00	17.109,64	- 17.109,64
RISCOSSIONE DEL CONTRIBUTO AL FONDO DI GARANZIA A COPERTURADEI RISCHI PER L'EROGAZIONE DEI MUTUI ALLE COOPERATIVE, AGLI ENTI LOCALI E AD ALTRI ENTI	431,53	0,00	431,53
RISCOSSIONE DEL CONTRIBUTO AL FONDO DI GARANZIA A COPERTURADEI RISCHI PER L'EROGAZIONE DEI PRESTITI CONCESSI O GARANTITI DALL'ISTITUTO	13.152.264,21	16.450.215,07	- 3.297.950,86
SANZIONI CIVILI, AMMINISTRATIVE, MULTE E AMMENDE	1.478.434,26	1.968.525,16	- 490.090,90
<b>TOTALE</b>	<b>23.790.795,90</b>	<b>34.309.327,20</b>	<b>- 10.518.531,30</b>

Gestione n. 44

2015

Allegato B5

## SPESE PER PRESTAZIONI ISTITUZIONALI

DESCRIZIONE	CONSUNTIVO 2015				CONSUNTIVO 2014	VARIAZIONI
	IMPEGNATE NEL 2015	Rateo al 31.12.2014	Rateo al 31.12.2015	DATO ECONOMICO		
RATE DI PENSIONE A CARICO DELLA GESTIONE (A)	57.798.651.462,49	22.647.000,00	54.092.000,00	57.830.096.462,49	57.639.342.565,99	190.753.896,50
<b>- ONERE A CARICO DELLA GIAS:</b>						
ABOLIZIONE FACOLTÀ DI TRATTENIMENTO IN SERVIZIO DI ALCUNE CATEGORIE DI LAVORATORI (MAGISTRATI, ALTI DIRIGENTI, PROFESSORI UNIVERSITARI, DIPLOMATICI, PREFETTI ECC.) EX ART. 1, D.L. 90/2014, CONV. CON L. 114/2014)	72.000.000,00	0,00	0,00	72.000.000,00	0,00	72.000.000,00
APPORTO DELLO STATO PER GARANTIRE IL PAGAMENTO DELLE PENSIONI (ART. 2, CO. 5, L. 183/2011)	5.832.799.142,04	0,00	0,00	5.832.799.142,04	5.104.474.695,86	728.324.446,18
BENEFICI PER I LAVORATORI NON VEDENTI (ART. 9, L. 113/1985 E ART. 2, L. 120/1991)	7.428.781,43	0,00	0,00	7.428.781,43	5.016.756,74	2.412.024,69
BENEFICI PER I LAVORATORI SORDOMUTI ED INVALIDI CIVILI CON INVALIDITÀ SUPERIORE AL 74% - ART. 80, L. 388/2000	98.106.642,81	0,00	0,00	98.106.642,81	77.715.917,71	20.390.725,10
BENEFICI VITTIME TERRORISMO L. 266/2005	603.006,60	0,00	0,00	603.006,60	160.031,30	442.975,30
CUMULO PENSIONE EX ART. 1, CO. 235-249, L. 228/2012	634.118,00	0,00	0,00	634.118,00	539.000,00	95.118,00
IMPORTO AGGIUNTIVO - ART. 70, CO. 7, L. 388/2000	315.015,50	0,00	0,00	315.015,50	351.388,27	-36.372,77
LAVORATORI SALVAGUARDATI DALLA RIFORMA PENSIONISTICA (ART. 1, CO. 191 E 194, L. 147/2013). 1	32.303,73	0,00	0,00	32.303,73	0,00	32.303,73
LAVORATORI SALVAGUARDATI DALLA RIFORMA PENSIONISTICA, ART. 2, L. 147/2014 (6° SALVAGUARDIA)	6.596.760,89	0,00	0,00	6.596.760,89	0,00	6.596.760,89
MAGG. PENSIONE EX COMBATTENTI, ART. 6, L. 140/85 E L. 544/88	31.998,16	0,00	0,00	31.998,16	29.397,29	2.600,87
MIGLIORAMENTI DELLE PENSIONI DEL SETTORE PUBBLICO (ART. 5, L. 544/88)	2.023.107,32	0,00	0,00	2.023.107,32	9.116.883,92	-7.093.776,60
PENSIONAMENTI ANTICIPATI PER I LAVORATORI DELL'AMIANTO - ART. 13, CO. 6-8, L. 257/1992	10.729.406,08	0,00	0,00	10.729.406,08	3.190.977,86	7.538.428,22

2015

Gestione n. 44

PREPENSIONAMENTI PER LAVORI PARTICOLARMENTE USURANTI - D.LGS. 67/2011:	11.101.180,20	0,00	0,00	11.101.180,20	7.212.983,12	3.888.197,08
QUOTA PARTE DI CIASCUNA MENSILITÀ DI PENSIONE EROGATA (ART.2, CO. 4, LETT. A), L. 183/2011)	2.342.910.000,00	0,00	0,00	2.342.910.000,00	2.321.880.000,00	21.030.000,00
RICONOSCIMENTO PEREQUAZIONE - ART.1 D.L. 65/2015 (SENTENZA C.C. 70/2015)	725.156.656,42	0,00	0,00	725.156.656,42	0,00	725.156.656,42
SALVAGUARDATI - ART. 11, D.L. 102/2013, CONV. CON L. 124/2013 (QUARTA SALVAGUARDIA)	47.466.389,14	0,00	0,00	47.466.389,14	8.566.323,36	38.900.065,78
SALVAGUARDATI - ART. 1, CO. 231, L. 228/2012 (TERZA SALVAGUARDIA)	322.775,86	0,00	0,00	322.775,86	151.863,17	170.912,69
SALVAGUARDATI - ART.22, CO. 1, L. 135/2012 (SECONDA SALVAGUARDIA)	886.672,68	0,00	0,00	886.672,68	109.753,65	776.919,03
SOMMA AGGIUNTIVA ART. 5, CO. 1-4, L. 127/2007	2.862.370,88	0,00	0,00	2.862.370,88	2.652.178,26	210.192,62
TOTALIZZAZIONE PERIODI ASSICURATIVI - D. LGS. 42/2006	7.596.191,31	0,00	0,00	7.596.191,31	12.036.975,25	-4.440.783,94
<b>TOTALE A CARICO GIAS (B)</b>	<b>9.169.602.519,05</b>	<b>0,00</b>	<b>0,00</b>	<b>9.169.602.519,05</b>	<b>7.553.205.125,76</b>	<b>1.171.520.664,69</b>
<b>IMPORTO LORDO DELLE RATE DI PENSIONE A CARICO DELLA GESTIONE (A + B)</b>	<b>66.968.253.981,54</b>	<b>22.647.000,00</b>	<b>54.092.000,00</b>	<b>66.999.698.981,54</b>	<b>65.192.547.691,75</b>	<b>1.807.151.289,79</b>

## ALTRE PRESTAZIONI

INDENNITÀ UNA TANTUM IN LUOGO DI PENSIONE	7.557.262,32	0,00	0,00	7.557.262,32	7.586.887,29	-29.624,97
TRATTAMENTO DI FINE SERVIZIO (INDENNITÀ DI BUONUSCITA)	2.540.198.619,07	0,00	0,00	2.540.198.619,07	2.663.051.459,70	-122.852.840,63
TRATTAMENTO DI FINE SERVIZIO (INDENNITÀ PREMIO DI SERVIZIO)	966.667.718,73	0,00	0,00	966.667.718,73	964.319.219,23	2.348.499,50
TRATTAMENTO DI FINE RAPPORTO (TFR)	344.340.710,65	0,00	0,00	344.340.710,65	291.946.183,81	52.394.526,84
INDENNITÀ DI MORTE A FAVORE DEGLI EREDI DI ISCRITTI ALL'ASSICURAZIONE SOCIALE VITA	3.037.059,82	0,00	0,00	3.037.059,82	3.699.969,24	-662.909,42
PRESTAZIONI ASSISTENZIALI (EX ENAM)	20.605.747,17	0,00	0,00	20.605.747,17	19.920.013,81	685.733,36
PRESTAZIONI CREDITIZI E SOCIALI	323.974.619,39	0,00	0,00	323.974.619,39	265.877.829,83	58.096.789,56
<b>TOTALE ALTRE PRESTAZIONI A CARICO DELLA GESTIONE ( C )</b>	<b>4.206.381.737,15</b>	<b>0,00</b>	<b>0,00</b>	<b>4.206.381.737,15</b>	<b>4.216.401.562,91</b>	<b>-10.019.825,76</b>

## - ONERE A CARICO DELLA GIAS:

MAGGIORAZIONE TFR PER VITTIME TERRORISMO L. 206/2004 (D)	11.757,70	0,00	0,00	11.757,70	0,00	11.757,70
<b>IMPORTO LORDO DELLE ALTRE PRESTAZIONI A CARICO DELLA GESTIONE (C + D)</b>	<b>4.206.393.494,85</b>	<b>0,00</b>	<b>0,00</b>	<b>4.206.393.494,85</b>	<b>4.216.401.562,91</b>	<b>-10.008.068,06</b>

Gestione n. 44

2015

<b>TOTALE SPESE PER PRESTAZIONI A CARICO DELLA GESTIONE (A + C)</b>	62.005.033.199,64	22.647.000,00	54.092.000,00	62.036.478.199,64	61.855.744.128,90	180.734.070,74
<b>IMPORTO LORDO DELLE PRESTAZIONI A CARICO DELLA GESTIONE (A+B+C+D)</b>	71.174.647.476,39	22.647.000,00	54.092.000,00	71.206.092.476,39	69.408.949.254,66	1.797.143.221,73

2015

Gestione n. 44

Allegato B6

## POSTE CORRETTIVE E COMPENSATIVE DELLE USCITE

DESCRIZIONE	CONSUNTIVO 2015	CONSUNTIVO 2014	VARIAZIONI
RECUPERO DI PRESTAZIONI ASSISTENZIALI (EX ENAM)	9.397,70	33.544,89	-24.147,19
RECUPERO DI PRESTAZIONI CREDITIZIE E SOCIALI	148.285,22	105.957,85	42.327,37
RECUPERI E REINTROITI DI PRESTAZIONI - INDENNITA' DI BUONUSCITA	1.010.477,59	950.837,28	59.640,31
RECUPERI E REINTROITI DI PRESTAZIONI - INDENNITA' PREMIO DI FINE SERVIZIO	2.155.353,27	2.724.046,17	-568.692,90
RECUPERI E REINTROITO DI PRESTAZIONI -TRATTAMENTO DI FINE RAPPORTO	531.823,41	610.622,31	-78.798,90
RECUPERO DI PRESTAZIONI PENSIONISTICHE	135.941.485,96	160.721.091,47	-24.779.605,51
RIVALSA VERSO ALTRI ENTI PER QUOTE DI TRATTAMENTO DI FINE SERVIZIO AD ONERE RIPARTITO	0,00	89.891,16	-89.891,16
<b>TOTALE</b>	<b>139.796.823,15</b>	<b>165.235.991,13</b>	<b>-25.439.167,98</b>

Allegato B7

## TRASFERIMENTI PASSIVI

DESCRIZIONE	CONSUNTIVO 2015	CONSUNTIVO 2014	VARIAZIONI
CONTRIBUZIONE A FAVORE DEGLI ENTI DI PATRONATO E DI ASSISTENZA SOCIALE	86.938.066,50	90.919.761,57	-3.981.695,07
FINANZIAMENTI A PREVIDENZA COMPLEMENTARE	13.523.465,90	7.180.920,81	6.342.545,09
TRASFERIMENTI PER FINANZIAMENTO DELLA COMMISSIONE DI VIGILANZA SUI FONDI PENSIONE AI SENSI DELL'ART. 59, CO. 39, LEGGE 449/1997	186.281,55	94.668,73	91.612,82
VALORI CAPITALI PER INDENNITA' PREMIO DI SERVIZIO, INDENNITA' DI BUONUSCITA E TRATTAMENTO DI FINE RAPPORTO TRASFERITI AD ALTRI ENTI	9.291.911,07	15.173.547,00	-5.881.635,93
VALORI PER LA COPERTURA DEI PERIODI ASSICURATIVI TRASFERITI AD ALTRI ENTI DI PREVIDENZA	30.467.831,46	76.068.868,89	-45.601.037,43
<b>TOTALE</b>	<b>140.407.556,48</b>	<b>189.437.767,00</b>	<b>-49.030.210,52</b>



Gestione n. 44

2015

Allegato B8

## INESIGIBILITÀ DI CREDITI

DESCRIZIONE	CONSUNTIVO 2015	CONSUNTIVO 2014	VARIAZIONI
ELIMINAZIONE DI RESIDUI ATTIVI PER IRRECUPERABILITÀ O INESIGIBILITÀ DI CREDITI DIVERSI	301.086,14	237.920,83	63.165,31
PERDITA PER IRRECUPERABILITÀ DEI PICCOLI PRESTITI AGLI ISCRITTI	0,00	2.141.659,02	-2.141.659,02
PERDITA PER IRRECUPERABILITÀ DEI PRESTITI AL PERSONALE DIPENDENTE GARANTITI CON CESSIONE DI STIPENDIO AI SENSI DELL'ART. 59 DEL DPR 509/1979	20.032,81	27.726,52	-7.693,71
PERDITA PER IRRECUPERABILITÀ DEI PRESTITI PLURIENNALI AGLI ISCRITTI	0,00	3.733.155,40	-3.733.155,40
PERDITA PER IRRECUPERABILITÀ DEL RISCATTO DI PRESTITI PLURIENNALI GARANTITI AGLI ISCRITTI	0,00	610.266,91	-610.266,91
RETTIFICHE DI IMMOBILIZZAZIONI FINANZIARIE	0,00	61.632.866,79	-61.632.866,79
<b>TOTALE</b>	<b>321.118,95</b>	<b>68.383.595,47</b>	<b>-68.062.476,52</b>

2015

Gestione n. 44

GESTIONE PER IL TRATTAMENTO DI FINE SERVIZIO AL PERSONALE DIPENDENTE DELLE  
AMMINISTRAZIONI STATALI (ENPAS)

## SITUAZIONE PATRIMONIALE AL 31 DICEMBRE 2015

ATTIVO				
Codice Conto	Denominazione conto	Consistenza al 31/12/2015	Consistenza al 31/12/2014	Variazioni
<b>B</b>	<b>IMMOBILIZZAZIONI</b>			
II	Immobilizzazioni materiali			
1	Terreni e fabbricati			
	Fondo ammortamento immobili	-174.630.020,54	-165.636.085,23	-8.993.935,31
	Immobili da reddito	249.967.305,55	244.053.559,55	5.913.746,00
	Immobili destinati a strutture sociali	9.250.039,98	9.250.039,98	0,00
	Immobili strumentali	195.617.877,90	201.531.623,90	-5.913.746,00
	Quota di partecipazione all'acquisizione di immobili strumentali adibiti ad uffici	528.616,74	1.052.315,36	-523.698,62
	<b>TOTALE</b>	<b>280.733.819,63</b>	<b>290.251.453,56</b>	<b>-9.517.633,93</b>
III	Immobilizzazioni finanziarie			
1	Partecipazioni in:			
1e	altri enti			
	Titoli azionari	449.870,10	449.870,10	0,00
2	Crediti			
2d	verso altri			
	Mutui ipotecari al personale art. 59 DPR, 509/1979	32.098.857,07	35.209.952,45	-3.111.095,38
	Mutui ipotecari al personale art. 59 DPR, 509/1979 da Perfezionare	0,00	0,00	0,00
	Prestiti al personale art. 59 DPR, 509/1979	13.313.114,38	16.003.493,56	-2.690.379,18
3	Altri titoli			
	Fondi immobiliari	233.864.710,60	235.534.297,60	-1.669.587,00
	Titoli emessi o garantiti dallo Stato e assimilati	0,00	0,00	0,00
4	Crediti finanziari diversi			
	Crediti diversi	7.234.255,86	7.353.774,62	-119.518,76
	<b>TOTALE</b>	<b>286.960.808,01</b>	<b>294.551.388,33</b>	<b>-7.590.580,32</b>
	<b>TOTALE IMMOBILIZZAZIONI</b>	<b>567.694.627,64</b>	<b>584.802.841,89</b>	<b>-17.108.214,25</b>
<b>C</b>	<b>ATTIVO CIRCOLANTE</b>			
II	Residui attivi			
2	Crediti verso iscritti, soci e terzi			
	Crediti per alienazione di immobili e diritti reali	31.719,15	31.719,15	0,00
	Crediti per aliquote contributive a carico dei datori di lavoro e/o degli iscritti	1.342.285,06	558,28	1.341.726,78
	Crediti per poste correttive e compensative di spese correnti	8.341.178,49	7.690.283,30	650.895,19
	Crediti per quote di partecipazione degli iscritti all'onere di specifiche gestioni	448,84	448,84	0,00
	Crediti verso iscritti soci e terzi per entrate non classificabili in altre voci	3.039.031,38	3.075.963,06	-36.931,68
4	Crediti verso lo Stato ed altri soggetti pubblici			
	Crediti per trasferimenti da parte dello Stato	52.760.465,10	52.961.908,11	-201.443,01
5	Crediti verso altri			
	Crediti per altre riscossioni	373,88	0,00	373,88
	Crediti per redditi e proventi patrimoniali	37.356,72	37.356,72	0,00
	<b>TOTALE</b>	<b>65.552.858,62</b>	<b>63.798.237,46</b>	<b>1.754.621,16</b>

Gestione n. 44

2015

IV	Disponibilità liquide			
3	Denaro e valori in cassa			
	Rapporti di c/c tra le gestioni e la gestione per la produzione dei servizi	4.574.374.992,97	3.100.069.925,18	1.474.305.067,79
	<b>TOTALE</b>	<b>4.574.374.992,97</b>	<b>3.100.069.925,18</b>	<b>1.474.305.067,79</b>
	<b>TOTALE ATTIVO CIRCOLANTE</b>	<b>4.639.927.851,59</b>	<b>3.163.868.162,64</b>	<b>1.476.059.688,95</b>
D	RATEI E RISCONTI			
I	Ratei e Risconti			
1	Ratei attivi			
	Ratei attivi	33.068.847,00	31.816.732,00	1.252.115,00
	<b>TOTALE</b>	<b>33.068.847,00</b>	<b>31.816.732,00</b>	<b>1.252.115,00</b>
	<b>TOTALE RATEI E RISCONTI</b>	<b>33.068.847,00</b>	<b>31.816.732,00</b>	<b>1.252.115,00</b>
	<b>TOTALE ATTIVO</b>	<b>5.240.691.326,23</b>	<b>3.780.487.736,53</b>	<b>1.460.203.589,7</b>

2015

Gestione n. 44

PASSIVO				
Codice Conto	Denominazione conto	Consistenza al 31/12/2015	Consistenza al 31/12/2014	Variazioni
<b>A</b>	<b>PATRIMONIO NETTO</b>			
VIII	Avanzi (Disavanzi) economici portati a nuovo			
1	Avanzi (Disavanzi) economici portati a nuovo			
	Avanzi esercizi precedenti	3.744.877.053,91	2.434.900.060,54	1.309.976.993,37
	<b>TOTALE</b>	<b>3.744.877.053,91</b>	<b>2.434.900.060,54</b>	<b>1.309.976.993,37</b>
IX	Avanzo (Disavanzo) economico d'esercizio			
1	Avanzo (Disavanzo) economico d'esercizio			
	Avanzo di esercizio	1.459.407.562,76	1.309.976.993,37	149.430.569,39
	<b>TOTALE</b>	<b>1.459.407.562,76</b>	<b>1.309.976.993,37</b>	<b>149.430.569,39</b>
	<b>TOTALE PATRIMONIO NETTO</b>	<b>5.204.284.616,67</b>	<b>3.744.877.053,91</b>	<b>1.459.407.562,76</b>
<b>C</b>	<b>FONDI PER RISCHI ED ONERI</b>			
I	Fondi per rischi ed oneri			
3	per altri rischi e oneri futuri			
	Fondo accantonamenti vari	429.990,98	450.023,79	-20.032,81
	<b>TOTALE</b>	<b>429.990,98</b>	<b>450.023,79</b>	<b>-20.032,81</b>
	<b>TOTALE FONDI PER RISCHI ED ONERI</b>	<b>429.990,98</b>	<b>450.023,79</b>	<b>-20.032,81</b>
<b>E</b>	<b>DEBITI</b>			
I	Debiti			
9	Debiti verso istituti di previdenza e sicurezza sociale			
	Debiti verso Istituti di previdenza per trasferimenti passivi	2.590.000,00	2.590.000,00	0,00
10	Debiti verso iscritti, soci e terzi per prestazioni dovute			
	Debiti per le spese per prestazioni istituzionali	5.010.850,74	2.943.415,83	2.067.434,91
11	Debiti verso lo Stato ed altri soggetti pubblici			
	Debiti per rimborsi	29.049,89	29.049,89	0,00
	Debiti per trasferimenti passivi allo Stato e ad altri soggetti pubblici	8.638.854,64	8.617.482,65	21.371,99
12	Debiti diversi			
	Debiti diversi	15.584.627,22	16.089.151,53	-504.524,31
	Debiti per altre spese aventi natura di partite di giro	3.394.221,83	3.978.517,57	-584.295,74
	Debiti per le concessioni di crediti e anticipazioni	0,00	635.299,85	-635.299,85
	Debiti per oneri finanziari	677,89	677,89	0,00
	Debiti per poste correttive e compensative di entrate correnti	2.005,67	2.005,67	0,00
	Debiti per spese non classificabili in altre voci	726.245,50	274.872,75	451.372,75
	Depositi cauzionali	185,20	185,20	0,00
	<b>TOTALE</b>	<b>35.976.718,58</b>	<b>35.160.658,83</b>	<b>816.059,75</b>
	<b>TOTALE DEBITI</b>	<b>35.976.718,58</b>	<b>35.160.658,83</b>	<b>816.059,75</b>
	<b>TOTALE PASSIVO</b>	<b>5.240.691.326,23</b>	<b>3.780.487.736,53</b>	<b>1.460.203.589,70</b>

Gestione n. 44

2015

GESTIONE PER IL TRATTAMENTO DI FINE SERVIZIO AL PERSONALE DIPENDENTE DELLE  
AMMINISTRAZIONI STATALI (ENPAS)

## CONTO ECONOMICO DELL'ANNO 2015

Codice Conto	Denominazione conto	Consuntivo 2015	Consuntivo 2014	Variazioni
<b>A</b>	<b>VALORE DELLA PRODUZIONE</b>			
A. 01	PROVENTI E CORRISPETTIVI PER LA PRODUZIONE DELLE PRESTAZIONI E/O SERVIZI			
	ENTRATE ACCERTATE NELL'ESERCIZIO			
	Aliquote contributive a carico dei datori di lavoro e/o degli iscritti	4.243.401.680,42	4.137.150.780,74	106.250.899,68
	Poste correttive e compensative di entrate correnti per proventi e corrispettivi derivanti dalla vendita di beni e/o prestazione di servizi	-1.037.097,07	-1.038.720,71	1.623,64
	Quote di partecipazione degli iscritti all'onere di specifiche gestioni	71.968.003,61	122.054.249,85	-50.086.246,24
	RETTIFICA DELLE ENTRATE ACCERTATE NELL'ESERCIZIO CON I MOVIMENTI DEI RATEI E DEI RISCOI			
	Contributi a carico dei datori di lavoro e/o degli iscritti (Ratei attivi finali)	33.068.847,00	31.816.732,00	1.252.115,00
	Contributi a carico dei datori di lavoro e/o degli iscritti (Ratei attivi iniziali)	-31.816.732,00	-31.883.016,49	66.284,49
	<b>TOTALE PROVENTI E CORRISPETTIVI PER LA PRODUZIONE DELLE PRESTAZIONI E/O SERVIZI</b>	<b>4.315.584.701,96</b>	<b>4.258.100.025,39</b>	<b>57.484.676,57</b>
A. 05	ALTRI RICAVI E PROVENTI			
	ENTRATE ACCERTATE NELL'ESERCIZIO			
	Entrate non classificabili in altre voci	3.226.176,16	3.034.253,05	191.923,11
	Trasferimenti da parte dello Stato	1.501,37	8.160,30	-6.658,93
	Trasferimenti da parte di altri Enti del settore pubblico	5.641.281,95	35.293.380,69	-29.652.098,74
	<b>TOTALE ALTRI RICAVI E PROVENTI</b>	<b>8.868.959,48</b>	<b>38.335.794,04</b>	<b>-29.466.834,56</b>
	<b>TOTALE VALORE DELLA PRODUZIONE</b>	<b>4.324.453.661,44</b>	<b>4.296.435.819,43</b>	<b>28.017.842,01</b>
<b>B</b>	<b>COSTO DELLA PRODUZIONE</b>			
B. 06	COSTI PER ACQUISTO MATERIE PRIME, SUSSIDIARIE, CONSUMO E MERCI			
B. 06 A	PRESTAZIONI ISTITUZIONALI			
	SPESE IMPEGNATE NELL'ESERCIZIO			
	Poste correttive e compensative di spese correnti per prestazioni istituzionali	1.375.959,48	1.479.788,02	-103.828,54
	Spese per prestazioni	-2.803.987.964,12	-2.877.889.382,34	73.901.418,22
	<b>TOTALE COSTI PER ACQUISTO MATERIE PRIME, SUSSIDIARIE, CONSUMO E MERCI</b>	<b>-2.802.612.004,64</b>	<b>-2.876.409.594,32</b>	<b>73.797.589,68</b>
B. 09	COSTI PER IL PERSONALE			
	PRELIEVI DA FONDI E ACCANTONAMENTI VARI			
	Prelievo da fondi garanzia cessione stipendi	20.032,81	135.576,82	-115.544,01
	<b>TOTALE COSTI PER IL PERSONALE</b>	<b>20.032,81</b>	<b>135.576,82</b>	<b>-115.544,01</b>
B. 14	ONERI DIVERSI DI GESTIONE			
	SPESE IMPEGNATE NELL'ESERCIZIO			
	Oneri per il trasferimento allo Stato delle economie derivanti dalla riduzione degli stanziamenti relativi a spese di amministrazione	-5.856.683,41	-9.675.151,55	3.818.468,14
	Poste correttive e compensative di altre spese correnti	225.967,26	287.820,24	-61.852,98
	Spese di amministrazione	-28.526.118,78	-60.680.898,44	32.154.779,66
	Spese non classificabili in altre voci	-369.861,44	-489.254,01	119.392,57

2015

Gestione n. 44

	Trasferimenti passivi	-28.600.157,25	-28.670.997,40	70.840,15
	Valori di copertura di periodi assicurativi	-409.408,24	0,00	-409.408,24
	<b>TOTALE ONERI DIVERSI DI GESTIONE</b>	<b>-63.536.261,86</b>	<b>-99.228.481,16</b>	<b>35.692.219,30</b>
	<b>TOTALE COSTO DELLA PRODUZIONE</b>	<b>-2.866.128.233,69</b>	<b>-2.975.502.498,66</b>	<b>109.374.264,97</b>
	<b>DIFFERENZA TRA VALORI E COSTI DELLA PRODUZIONE (A) + (B)</b>	<b>1.458.325.427,75</b>	<b>1.320.933.320,77</b>	<b>137.392.106,98</b>
<b>C</b>	<b>PROVENTI E ONERI FINANZIARI</b>			
C. 16	ALTRI PROVENTI FINANZIARI			
	ENTRATE ACCERTATE NELL'ESERCIZIO			
	Redditi e proventi patrimoniali	154.232,91	296.387,80	-142.154,89
	Utile di gestione degli investimenti patrimoniali non unitari	2.671.157,73	0,00	2.671.157,73
	<b>TOTALE ALTRI PROVENTI FINANZIARI</b>	<b>2.825.390,64</b>	<b>296.387,80</b>	<b>2.529.002,84</b>
C. 17	INTERESSI PASSIVI ED ALTRI ONERI FINANZIARI			
	SPESE IMPEGNATE NELL'ESERCIZIO			
	Oneri finanziari	-472.594,52	-1.557.017,11	1.084.422,59
	Perdite investimenti patrimoniali non unitari	0,00	-7.486.836,61	7.486.836,61
	<b>TOTALE INTERESSI PASSIVI ED ALTRI ONERI FINANZIARI</b>	<b>-472.594,52</b>	<b>-9.043.853,72</b>	<b>8.571.259,20</b>
	<b>TOTALE PROVENTI E ONERI FINANZIARI</b>	<b>2.352.796,12</b>	<b>-8.747.465,92</b>	<b>11.100.262,04</b>
<b>D</b>	<b>RETTIFICHE DI VALORE DI ATTIVITÀ FINANZIARIE</b>			
D. 19	SVALUTAZIONI DI ATTIVITÀ FINANZIARIE			
	SVALUTAZIONI DELL'ESERCIZIO			
	Inesigibilità di crediti	-87.805,93	-239.399,03	151.593,10
	<b>TOTALE SVALUTAZIONI DI ATTIVITÀ FINANZIARIE</b>	<b>-87.805,93</b>	<b>-239.399,03</b>	<b>151.593,10</b>
	<b>TOTALE RETTIFICHE DI VALORE DI ATTIVITÀ FINANZIARIE</b>	<b>-87.805,93</b>	<b>-239.399,03</b>	<b>151.593,10</b>
<b>E</b>	<b>PROVENTI E ONERI STRAORDINARI</b>			
E. 20	PROVENTI STRAORDINARI			
	PROVENTI STRAORDINARI DELL'ESERCIZIO			
	Eccedenza del Fondo ammortamento immobili	0,00	11.137,75	-11.137,75
	Insussistenza di debiti diversi	30.085,82	0,00	30.085,82
	Plusvalore da alienazione immobili (di proprietà delle gestioni)	0,00	51.444,57	-51.444,57
	Plusvalore titoli	0,00	163.628,00	-163.628,00
	<b>TOTALE PROVENTI STRAORDINARI</b>	<b>30.085,82</b>	<b>226.210,32</b>	<b>-196.124,50</b>
E. 23	SOPRAVVENIENZE PASSIVE ED INSUSSISTENZE DELL'ATTIVO DERIVANTI DALLA GESTIONE DEI RESIDUI			
	SOPRAVVENIENZE PASSIVE ED INSUSSISTENZE DELL'ATTIVO DERIVANTI DALLA GESTIONE DEI RESIDUI			
	Eliminazione residui attivi	-127.452,25	-24.030,47	-103.421,78
	<b>TOTALE SOPRAVVENIENZE PASSIVE ED INSUSSISTENZE DELL'ATTIVO DERIVANTI DALLA GESTIONE DEI RESIDUI</b>	<b>-127.452,25</b>	<b>-24.030,47</b>	<b>-103.421,78</b>
	<b>TOTALE PROVENTI E ONERI STRAORDINARI</b>	<b>-97.366,43</b>	<b>202.179,85</b>	<b>-299.546,28</b>
	<b>RISULTATO PRIMA DELLE IMPOSTE (A) + (B) + (C) + (D) + (E)</b>	<b>1.460.493.051,51</b>	<b>1.312.148.635,67</b>	<b>148.344.415,84</b>
<b>F</b>	<b>IMPOSTE DELL'ESERCIZIO</b>			
F. 01	IMPOSTE DELL'ESERCIZIO			
	SPESE IMPEGNATE NELL'ESERCIZIO			

Gestione n. 44

2015

Oneri tributari	-1.085.488,75	-2.171.642,30	1.086.153,55
<b>TOTALE IMPOSTE DELL'ESERCIZIO</b>	<b>-1.085.488,75</b>	<b>-2.171.642,30</b>	<b>1.086.153,55</b>
<b>TOTALE IMPOSTE DELL'ESERCIZIO</b>	<b>-1.085.488,75</b>	<b>-2.171.642,30</b>	<b>1.086.153,55</b>
<b>AVANZO ECONOMICO / DISAVANZO ECONOMICO</b>	<b>1.459.407.562,76</b>	<b>1.309.976.993,37</b>	<b>149.430.569,39</b>

2015

Gestione n. 44

## ALLEGATI

Allegato B1

## CONTRIBUTI A CARICO DEI DATORI DI LAVORO E DEGLI ISCRITTI

DESCRIZIONE	CONSUNTIVO 2015				CONSUNTIVO 2014	VARIAZIONI
	IMPEGNATE NEL 2015	Rateo al 31.12.2014	Rateo al 31.12.2015	DATO ECONOMICO		
CONTRIBUTI ORDINARI PER TFR	1.224.539.747,00	0,00	0,00	1.224.539.747,00	1.184.134.816,64	40.404.930,36
CONTRIBUTI ORDINARI PER TFS (INDENNITÀ DI BUONUSCITA)	3.018.861.933,42	31.816.732,00	33.068.847,00	3.020.114.048,42	2.952.949.679,61	67.164.368,81
<b>TOTALE</b>	<b>4.243.401.680,42</b>	<b>31.816.732,00</b>	<b>33.068.847,00</b>	<b>4.244.653.795,42</b>	<b>4.137.084.496,25</b>	<b>107.569.299,17</b>

Allegato B2

## QUOTE DI PARTECIPAZIONE DEGLI ISCRITTI

DESCRIZIONE	CONSUNTIVO 2015	CONSUNTIVO 2014	VARIAZIONI
CONTRIBUTI PER LA PROSECUZIONE VOLONTARIA	148,56	147,44	1,12
RISERVE, VALORI CAPITALI E DI RISCOFFO PER TFS E TFR	71.967.855,05	122.054.102,41	-50.086.247,36
<b>TOTALE</b>	<b>71.968.003,61</b>	<b>122.054.249,85</b>	<b>-50.086.246,24</b>



Gestione n. 44

2015

Allegato B3

## POSTE CORRETTIVE E COMPENSATIVE DELLE ENTRATE CORRENTI

DESCRIZIONE	CONSUNTIVO 2015	CONSUNTIVO 2014	VARIAZIONI
RIMBORSO DELLE RISERVE E DEI VALORI CAPITALI DI RISCATTO VERSATI DAGLI ISCRITTI AI FONDI PER IL TRATTAMENTO DI FINE SERVIZIO DEI DIPENDENTI STATALI (ENPAS) E DEI DIPENDENTI DEGLI ENTI LOCALI (INADEL)	484.997,56	891.434,17	-406.436,61
RIMBORSO DI CONTRIBUTI	552.099,51	147.286,54	404.812,97
<b>TOTALE</b>	<b>1.037.097,07</b>	<b>1.038.720,71</b>	<b>-1.623,64</b>

Allegato B4

## ENTRATE NON CLASSIFICABILI IN ALTRE VOCI

DESCRIZIONE	CONSUNTIVO 2015	CONSUNTIVO 2014	VARIAZIONI
ENTRATE DIVERSE	3.144.589,73	2.869.051,82	275.537,91
INTERESSI PER LA RISCOSSIONE DILAZIONATA O DIFFERITA DEI CONTRIBUTI	0,00	17.109,64	- 17.109,64
SANZIONI CIVILI, AMMINISTRATIVE, MULTE E AMMENDE	81.586,43	148.091,59	- 66.505,16
<b>TOTALE ALLEGATO B4</b>	<b>3.226.176,16</b>	<b>3.034.253,05</b>	<b>191.923,11</b>

2015

Gestione n. 44

Allegato B5

## SPESE PER PRESTAZIONI ISTITUZIONALI

DESCRIZIONE	CONSUNTIVO 2015				CONSUNTIVO 2014	VARIAZIONI
	IMPEGNATE NEL 2015	Rateo al 31.12.2014	Rateo al 31.12.2015	DATO ECONOMICO		
TRATTAMENTO DI FINE RAPPORTO (TFR)	263.789.345,05	0,00	0,00	263.789.345,05	214.837.922,64	48.951.422,41
TRATTAMENTO DI FINE SERVIZIO (INDENNITÀ DI BUONUSCITA)	2.540.198.619,07	0,00	0,00	2.540.198.619,07	2.663.051.459,70	-122.852.840,63
<b>TOTALE A CARICO DELLA GESTIONE</b>	<b>2.803.987.964,12</b>	<b>0,00</b>	<b>0,00</b>	<b>2.803.987.964,12</b>	<b>2.877.889.382,34</b>	<b>-73.901.418,22</b>

Gestione n. 44

2015

Allegato B7

## TRASFERIMENTI PASSIVI

DESCRIZIONE	CONSUNTIVO 2015	CONSUNTIVO 2014	VARIAZIONI
CONTRIBUZIONE A FAVORE DEGLI ENTI DI PATRONATO E DI ASSISTENZA SOCIALE	8.440.600,32	8.563.597,23	-122.996,91
FINANZIAMENTI A PREVIDENZA COMPLEMENTARE	11.955.197,72	6.215.137,17	5.740.060,55
VALORI CAPITALI PER INDENNITA' PREMIO DI SERVIZIO, INDENNITA' DI BUONUSCITA E TRATTAMENTO DI FINE RAPPORTO TRASFERITI AD ALTRI ENTI	8.204.359,21	13.892.263,00	-5.687.903,79
<b>TOTALE ALLEGATO B7</b>	<b>28.600.157,25</b>	<b>28.670.997,40</b>	<b>-70.840,15</b>

Allegato B8

## INESIGIBILITÀ DI CREDITI

DESCRIZIONE	CONSUNTIVO 2015	CONSUNTIVO 2014	VARIAZIONI
ELIMINAZIONE DI RESIDUI ATTIVI PER IRRECUPERABILITA' O INESIGIBILITA' DI CREDITI DIVERSI	67.773,12	233.680,81	-165.907,69
PERDITA PER IRRECUPERABILITA' DEI PRESTITI AL PERSONALE DIPENDENTE GARANTITI CON CESSIONE DI STIPENDIO AI SENSI DELL'ART. 59 DEL DPR N. 509/1979	20.032,81	5.718,22	14.314,59
<b>TOTALE ALLEGATO B8</b>	<b>87.805,93</b>	<b>239.399,03</b>	<b>-151.593,10</b>

2015

Gestione n. 44

## GESTIONE PER IL TRATTAMENTO DI FINE SERVIZIO AI DIPENDENTI DEGLI ENTI LOCALI (INADEL)

## SITUAZIONE PATRIMONIALE AL 31 DICEMBRE 20155

ATTIVO				
Codice Conto	Denominazione conto	Consistenza al 31/12/2015	Consistenza al 31/12/2014	Variazioni
<b>B</b>	<b>IMMOBILIZZAZIONI</b>			
II	Immobilizzazioni materiali			
1	Terreni e fabbricati			
	Fondo ammortamento immobili	-100.857.915,96	-94.453.066,62	-6.404.849,34
	Immobili da reddito	310.291.866,16	310.291.866,16	0,00
	Immobili destinati a strutture sociali	2.952.117,31	2.952.117,31	0,00
	Immobili strumentali	9.068.476,38	9.068.476,38	0,00
	Quota di partecipazione all'acquisizione di immobili strumentali adibiti ad uffici	189.022,19	377.619,14	-188.596,95
	<b>TOTALE</b>	<b>221.643.566,08</b>	<b>228.237.012,37</b>	<b>-6.593.446,29</b>
III	Immobilizzazioni Finanziarie			
1	Partecipazioni in:			
1e	altri enti			
	Titoli azionari	481.957,65	481.957,65	0,00
2	Crediti			
2d	verso altri			
	Mutui ipotecari al personale art. 59, DPR 509/1979	75.227.190,63	85.222.842,41	-9.995.651,78
	Mutui ipotecari al personale art. 59, DPR 509/1979 da perfezionare	0,00	0,00	0,00
	Prestiti al personale art. 59, DPR 509/1979	12.188.122,77	14.169.670,25	-1.981.547,48
3	Altri titoli			
	Fondi immobiliari	232.084.573,50	234.153.820,00	-2.069.246,50
	Titoli emessi o garantiti dallo Stato e assimilati	0,00	11.392.170,00	-11.392.170,00
4	Crediti finanziari diversi			
	Crediti diversi	3.722.133,80	3.996.535,12	-274.401,32
	<b>TOTALE</b>	<b>323.703.978,35</b>	<b>349.416.995,43</b>	<b>-25.713.017,08</b>
	<b>TOTALE IMMOBILIZZAZIONI</b>	<b>545.347.544,43</b>	<b>577.654.007,80</b>	<b>-32.306.463,37</b>
<b>C</b>	<b>ATTIVO CIRCOLANTE</b>			
II	Residui attivi			
2	Crediti verso iscritti, soci e terzi			
	Crediti per alienazione di immobili e diritti reali	0,00	0,00	0,00
	Crediti per aliquote contributive a carico dei datori di lavoro e/o degli iscritti	436.286,31	0,00	436.286,31
	Crediti per poste correttive e compensative di spese correnti	1.127.803,96	1.072.317,84	55.486,12
	Crediti per quote di partecipazione degli iscritti all'onere di specifiche gestioni	4.435,60	4.435,60	0,00
	Crediti verso iscritti soci e terzi per entrate non classificabili in altre voci	463.267,88	468.119,29	-4.851,41
4	Crediti verso lo Stato ed altri soggetti pubblici			
	Crediti per trasferimenti da parte di altri Enti del settore pubblico	262.834,18	262.834,18	0,00
5	Crediti verso altri			
	Crediti per altre riscossioni	3.471,20	2.953,94	517,26
	Crediti per redditi e proventi patrimoniali	43.516,28	43.784,35	-268,07
	<b>TOTALE</b>	<b>2.341.615,41</b>	<b>1.854.445,20</b>	<b>487.170,21</b>
IV	Disponibilità liquide			

Gestione n. 44

2015

3	Denaro e valori in cassa			
	Rapporti di c/c tra le gestioni e la gestione per la produzione dei servizi	6.023.682.625,28	5.232.279.718,37	791.402.906,91
	<b>TOTALE</b>	<b>6.023.682.625,28</b>	<b>5.232.279.718,37</b>	<b>791.402.906,91</b>
	<b>TOTALE ATTIVO CIRCOLANTE</b>	<b>6.026.024.240,69</b>	<b>5.234.134.163,57</b>	<b>791.890.077,12</b>
D	RATEI E RISCONTI			
I	Ratei e risconti			
1	Ratei attivi			
	Ratei attivi	160.002.604,00	162.416.795,00	-2.414.191,00
	<b>TOTALE</b>	<b>160.002.604,00</b>	<b>162.416.795,00</b>	<b>-2.414.191,00</b>
	<b>TOTALE RATEI E RISCONTI</b>	<b>160.002.604,00</b>	<b>162.416.795,00</b>	<b>-2.414.191,00</b>
	<b>TOTALE ATTIVO</b>	<b>6.731.374.389,12</b>	<b>5.974.204.966,37</b>	<b>757.169.422,75</b>

2015

Gestione n. 44

PASSIVO				
Codice Conto	Denominazione conto	Consistenza al 31/12/2015	Consistenza al 31/12/2014	Variazioni
<b>A</b>	<b>PATRIMONIO NETTO</b>			
VIII	Avanzi (Disavanzi) economici portati a nuovo			
1	Avanzi (Disavanzi) economici portati a nuovo			
	Avanzi esercizi precedenti	5.955.176.222,11	5.180.226.383,17	774.949.838,94
	<b>TOTALE</b>	<b>5.955.176.222,11</b>	<b>5.180.226.383,17</b>	<b>774.949.838,94</b>
IX	Avanzo (Disavanzo) economico d'esercizio			
1	Avanzo (Disavanzo) economico d'esercizio			
	Avanzo di esercizio	762.418.308,53	774.949.838,94	-12.531.530,41
	<b>TOTALE</b>	<b>762.418.308,53</b>	<b>774.949.838,94</b>	<b>-12.531.530,41</b>
	<b>TOTALE PATRIMONIO NETTO</b>	<b>6.717.594.530,64</b>	<b>5.955.176.222,11</b>	<b>762.418.308,53</b>
<b>C</b>	<b>FONDI PER RISCHI ED ONERI</b>			
I	Fondi per rischi ed oneri			
3	per altri rischi e oneri futuri			
	Fondo accantonamenti vari	298.556,02	298.556,02	0,00
	<b>TOTALE</b>	<b>298.556,02</b>	<b>298.556,02</b>	<b>0,00</b>
	<b>TOTALE FONDI PER RISCHI ED ONERI</b>	<b>298.556,02</b>	<b>298.556,02</b>	<b>0,00</b>
<b>E</b>	<b>DEBITI</b>			
I	Debiti			
10	Debiti verso iscritti, soci e terzi per prestazioni dovute			
	Debiti per le spese per prestazioni istituzionali	2.607.103,91	2.322.306,19	284.797,72
11	Debiti verso lo Stato ed altri soggetti pubblici			
	Debiti per rimborsi	52,22	52,22	0,00
	Debiti per trasferimenti passivi allo Stato e ad altri soggetti pubblici	3.640.533,35	3.843.704,96	-203.171,61
12	Debiti diversi			
	Debiti diversi	6.040.982,58	6.590.062,75	-549.080,17
	Debiti per le concessioni di crediti e anticipazioni	0,00	5.614.320,25	-5.614.320,25
	Debiti per oneri finanziari	43,17	43,17	0,00
	Debiti per spese non classificabili in altre voci	1.190.302,40	358.495,95	831.806,45
	Depositi cauzionali	2.284,83	1.202,75	1.082,08
	<b>TOTALE</b>	<b>13.481.302,46</b>	<b>18.730.188,24</b>	<b>-5.248.885,78</b>
	<b>TOTALE DEBITI</b>	<b>13.481.302,46</b>	<b>18.730.188,24</b>	<b>-5.248.885,78</b>
	<b>TOTALE PASSIVO</b>	<b>6.731.374.389,12</b>	<b>5.974.204.966,37</b>	<b>757.169.422,75</b>

Gestione n. 44

2015

**GESTIONE PER IL TRATTAMENTO DI FINE SERVIZIO AI DIPENDENTI DEGLI ENTI LOCALI (INADEL)**  
**CONTO ECONOMICO DELL'ANNO 2015**

Codice Conto	Denominazione conto	Consuntivo 2015	Consuntivo 2014	Variazioni
<b>A</b>	<b>VALORE DELLA PRODUZIONE</b>			
A. 01	PROVENTI E CORRISPETTIVI PER LA PRODUZIONE DELLE PRESTAZIONI E/O SERVIZI			
	ENTRATE ACCERTATE NELL'ESERCIZIO			
	Aliquote contributive a carico dei datori di lavoro e/o degli iscritti	1.824.273.025,92	1.851.182.498,24	-26.909.472,32
	Poste correttive e compensative di entrate correnti per proventi e corrispettivi derivanti dalla vendita di beni e/o prestazione di servizi	-128.195,85	-449.894,63	321.698,78
	Quote di partecipazione degli iscritti all'onere di specifiche gestioni	2.471.923,33	2.928.132,62	-456.209,29
	RETTIFICA DELLE ENTRATE ACCERTATE NELL'ESERCIZIO CON I MOVIMENTI DEI RATEI E DEI RISCONTI			
	Contributi a carico dei datori di lavoro e/o degli iscritti (Ratei attivi finali)	160.002.604,00	162.416.795,00	-2.414.191,00
	Contributi a carico dei datori di lavoro e/o degli iscritti (Ratei attivi iniziali)	-162.416.795,00	-162.755.161,90	338.366,90
	<b>TOTALE PROVENTI E CORRISPETTIVI PER LA PRODUZIONE DELLE PRESTAZIONI E/O SERVIZI</b>	<b>1.824.202.562,40</b>	<b>1.853.322.369,33</b>	<b>-29.119.806,93</b>
A. 05	ALTRI RICAVI E PROVENTI			
	ENTRATE ACCERTATE NELL'ESERCIZIO			
	Entrate non classificabili in altre voci	876.496,60	2.144.140,75	-1.267.644,15
	Trasferimenti da parte di altri Enti del settore pubblico	536.640,10	625.468,46	-88.828,36
	<b>TOTALE ALTRI RICAVI E PROVENTI</b>	<b>1.413.136,70</b>	<b>2.769.609,21</b>	<b>-1.356.472,51</b>
	<b>TOTALE VALORE DELLA PRODUZIONE</b>	<b>1.825.615.699,10</b>	<b>1.856.091.978,54</b>	<b>-30.476.279,44</b>
<b>B</b>	<b>COSTO DELLA PRODUZIONE</b>			
B. 06	COSTI PER ACQUISTO MATERIE PRIME, SUSSIDIARIE, CONSUMO E MERCI			
B. 06 A	PRESTAZIONI ISTITUZIONALI			
	SPESE IMPEGNATE NELL'ESERCIZIO			
	Poste correttive e compensative di spese correnti per prestazioni istituzionali	2.321.694,79	2.895.608,90	-573.914,11
	Spese per prestazioni	-1.047.219.084,33	-1.041.427.480,40	-5.791.603,93
	<b>TOTALE COSTI PER ACQUISTO MATERIE PRIME, SUSSIDIARIE, CONSUMO E MERCI</b>	<b>-1.044.897.389,54</b>	<b>-1.038.531.871,50</b>	<b>-6.365.518,04</b>
B. 09	COSTI PER IL PERSONALE			
	PRELIEVI DA FONDI E ACCANTONAMENTI VARI			
	Prelievo da fondi garanzia cessione stipendi	0,00	93.627,27	-93.627,27
	<b>TOTALE COSTI PER IL PERSONALE</b>	<b>0,00</b>	<b>93.627,27</b>	<b>-93.627,27</b>
B. 14	ONERI DIVERSI DI GESTIONE			
	SPESE IMPEGNATE NELL'ESERCIZIO			
	Oneri per il trasferimento allo Stato delle economie derivanti dalla riduzione degli stanziamenti relativi a spese di amministrazione	-2.094.526,43	-3.472.456,38	1.377.929,95
	Poste correttive e compensative di altre spese correnti	503.380,27	420.105,09	83.275,18
	Spese di amministrazione	-10.200.338,31	-21.775.096,36	11.574.758,05
	Spese non classificabili in altre voci	-129.974,00	-261.165,30	131.191,30
	Trasferimenti passivi	-6.285.108,17	-6.078.199,39	-206.908,78
	Valori di copertura di periodi assicurativi	-602.010,58	0,00	-602.010,58
	<b>TOTALE ONERI DIVERSI DI GESTIONE</b>	<b>-18.808.577,22</b>	<b>-31.166.812,34</b>	<b>12.358.235,12</b>

2015

Gestione n. 44

	<b>TOTALE COSTO DELLA PRODUZIONE</b>	<b>-1.063.705.966,76</b>	<b>-1.069.605.056,57</b>	<b>5.899.089,81</b>
	<b>DIFFERENZA TRA VALORI E COSTI DELLA PRODUZIONE (A) + (B)</b>	<b>761.909.732,34</b>	<b>786.486.921,97</b>	<b>-24.577.189,63</b>
<b>C</b>	<b>PROVENTI E ONERI FINANZIARI</b>			
C. 16	ALTRI PROVENTI FINANZIARI			
	ENTRATE ACCERTATE NELL'ESERCIZIO			
	Redditi e proventi patrimoniali	123.821,62	216.489,53	-92.667,91
	Utile di gestione degli investimenti patrimoniali non unitari	768.081,23	0,00	768.081,23
	<b>TOTALE ALTRI PROVENTI FINANZIARI</b>	<b>891.902,85</b>	<b>216.489,53</b>	<b>675.413,32</b>
C. 17	INTERESSI PASSIVI ED ALTRI ONERI FINANZIARI			
	SPESE IMPEGNATE NELL'ESERCIZIO			
	Oneri finanziari	-344.016,11	-809.336,78	465.320,67
	Perdite investimenti patrimoniali non unitari	0,00	-9.833.374,36	9.833.374,36
	<b>TOTALE INTERESSI PASSIVI ED ALTRI ONERI FINANZIARI</b>	<b>-344.016,11</b>	<b>-10.642.711,14</b>	<b>10.298.695,03</b>
	<b>TOTALE PROVENTI E ONERI FINANZIARI</b>	<b>547.886,74</b>	<b>-10.426.221,61</b>	<b>10.974.108,35</b>
<b>D</b>	<b>RETTIFICHE DI VALORE DI ATTIVITÀ FINANZIARIE</b>			
D. 19	SVALUTAZIONI DI ATTIVITÀ FINANZIARIE			
	SVALUTAZIONI DELL'ESERCIZIO			
	Inesigibilità di crediti	-228.214,91	-83,22	-228.131,69
	<b>TOTALE SVALUTAZIONI DI ATTIVITÀ FINANZIARIE</b>	<b>-228.214,91</b>	<b>-83,22</b>	<b>-228.131,69</b>
	<b>TOTALE RETTIFICHE DI VALORE DI ATTIVITÀ FINANZIARIE</b>	<b>-228.214,91</b>	<b>-83,22</b>	<b>-228.131,69</b>
<b>E</b>	<b>PROVENTI E ONERI STRAORDINARI</b>			
E. 20	PROVENTI STRAORDINARI			
	PROVENTI STRAORDINARI DELL'ESERCIZIO			
	Insussistenza di debiti diversi	0,00	958,80	-958,80
	Plusvalore titoli	672.830,00	105.074,00	567.756,00
	<b>TOTALE PROVENTI STRAORDINARI</b>	<b>672.830,00</b>	<b>106.032,80</b>	<b>566.797,20</b>
E. 23	SOPRAVVENIENZE PASSIVE ED INSUSSISTENZE DELL'ATTIVO DERIVANTI DALLA GESTIONE DEI RESIDUI			
	SOPRAVVENIENZE PASSIVE ED INSUSSISTENZE DELL'ATTIVO DERIVANTI DALLA GESTIONE DEI RESIDUI			
	Eliminazione residui attivi	-77.743,12	-413.304,27	335.561,15
	<b>TOTALE SOPRAVVENIENZE PASSIVE ED INSUSSISTENZE DELL'ATTIVO DERIVANTI DALLA GESTIONE DEI RESIDUI</b>	<b>-77.743,12</b>	<b>-413.304,27</b>	<b>335.561,15</b>
	<b>TOTALE PROVENTI E ONERI STRAORDINARI</b>	<b>595.086,88</b>	<b>-307.271,47</b>	<b>902.358,35</b>
	<b>RISULTATO PRIMA DELLE IMPOSTE (A) + (B) + (C) + (D) + (E)</b>	<b>762.824.491,05</b>	<b>775.753.345,67</b>	<b>-12.928.854,62</b>
<b>F</b>	<b>IMPOSTE DELL'ESERCIZIO</b>			
F. 01	IMPOSTE DELL'ESERCIZIO			
	SPESE IMPEGNATE NELL'ESERCIZIO			
	Oneri tributari	-406.182,52	-803.506,73	397.324,21
	<b>TOTALE IMPOSTE DELL'ESERCIZIO</b>	<b>-406.182,52</b>	<b>-803.506,73</b>	<b>397.324,21</b>
	<b>TOTALE IMPOSTE DELL'ESERCIZIO</b>	<b>-406.182,52</b>	<b>-803.506,73</b>	<b>397.324,21</b>
	<b>AVANZO ECONOMICO / DISAVANZO ECONOMICO</b>	<b>762.418.308,53</b>	<b>774.949.838,94</b>	<b>-12.531.530,41</b>



Gestione n. 44

2015

## ALLEGATI

Allegato B1

## CONTRIBUTI A CARICO DEI DATORI DI LAVORO E DEGLI ISCRITTI

DESCRIZIONE	CONSUNTIVO 2015				CONSUNTIVO 2014	VARIAZIONI
	IMPEGNATE NEL 2015	Rateo al 31.12.2014	Rateo al 31.12.2015	DATO ECONOMICO		
CONTRIBUTI ORDINARI PER TFR	585.337.448,90	0,00	0,00	585.337.448,90	555.168.190,27	30.169.258,63
CONTRIBUTI ORDINARI PER TFS (INDENNITÀ PREMIO DI SERVIZIO)	1.237.638.444,23	162.416.795,00	160.002.604,00	1.235.224.253,23	1.288.898.011,26	-53.673.758,03
RECUPERO MAGGIORI ONERI CONTRIBUTIVI PER BENEFICI CONTRATTUALI DEGLI ISCRITTI	1.297.132,79	0,00	0,00	1.297.132,79	6.777.929,81	-5.480.797,02
<b>TOTALE</b>	<b>1.824.273.025,92</b>	<b>162.416.795,00</b>	<b>160.002.604,00</b>	<b>1.821.858.834,92</b>	<b>1.850.844.131,34</b>	<b>-28.985.296,42</b>

Allegato B2

## QUOTE DI PARTECIPAZIONE DEGLI ISCRITTI

DESCRIZIONE	CONSUNTIVO 2015	CONSUNTIVO 2014	VARIAZIONI
CONTRIBUTI PER LA PROSECUZIONE VOLONTARIA	13.284,34	2.804,02	10.480,32
RISERVE, VALORI CAPITALI E DI RISCATTO PER TFS E TFR	2.458.638,99	2.925.328,60	-466.689,61
<b>TOTALE</b>	<b>2.471.923,33</b>	<b>2.928.132,62</b>	<b>-456.209,29</b>

2015

Gestione n. 44

Allegato B3

## POSTE CORRETTIVE E COMPENSATIVE DELLE ENTRATE CORRENTI

DESCRIZIONE	CONSUNTIVO 2015	CONSUNTIVO 2014	VARIAZIONI
RIMBORSO DELLE RISERVE E DEI VALORI CAPITALI DI RISCATTO VERSATI DAGLI ISCRITTI AI FONDI PER IL TRATTAMENTO DI FINE SERVIZIO DEI DIPENDENTI STATALI (ENPAS) E DEI DIPENDENTI DEGLI ENTI LOCALI (INADEL)	54.335,56	55.682,98	-1.347,42
RIMBORSO DI CONTRIBUTI	73.860,29	394.211,65	-320.351,36
<b>TOTALE</b>	<b>128.195,85</b>	<b>449.894,63</b>	<b>-321.698,78</b>

Allegato B4

## ENTRATE NON CLASSIFICABILI IN ALTRE VOCI

DESCRIZIONE	CONSUNTIVO 2015	CONSUNTIVO 2014	VARIAZIONI
ENTRATE DIVERSE	748.226,99	1.993.914,47	- 1.245.687,48
SANZIONI CIVILI, AMMINISTRATIVE, MULTE E AMMENZE	128.269,61	150.226,28	- 21.956,67
<b>TOTALE</b>	<b>876.496,60</b>	<b>2.144.140,75</b>	<b>- 1.267.644,15</b>

Gestione n. 44

2015

Allegato B5

## SPESE PER PRESTAZIONI ISTITUZIONALI

DESCRIZIONE	CONSUNTIVO 2015				CONSUNTIVO 2014	VARIAZIONI
	IMPEGNATE NEL 2015	Rateo al 31.12.2014	Rateo al 31.12.2015	DATO ECONOMICO		
TRATTAMENTO DI FINE RAPPORTO (TFR)	80.551.365,60	0,00	0,00	80.551.365,60	77.108.261,17	3.443.104,43
TRATTAMENTO DI FINE SERVIZIO (INDENNITÀ PREMIO DI SERVIZIO)	966.667.718,73	0,00	0,00	966.667.718,73	964.319.219,23	2.348.499,50
<b>TOTALE A CARICO DELLA GESTIONE</b>	<b>1.047.219.084,33</b>	<b>0,00</b>	<b>0,00</b>	<b>1.047.219.084,33</b>	<b>1.041.427.480,40</b>	<b>5.791.603,93</b>
<b>- ONERE A CARICO DELLA GIAS:</b>						
MAGGIORAZIONE TFR PER VITTIME TERRORISMO L. 206/2004	11.757,70	0,00	0,00	11.757,70	0,00	11.757,70
<b>IMPORTO LORDO DELLE PRESTAZIONI A CARICO DELLA GESTIONE</b>	<b>1.047.230.842,03</b>	<b>0,00</b>	<b>0,00</b>	<b>1.047.230.842,03</b>	<b>1.041.427.480,40</b>	<b>5.803.361,63</b>

2015

Gestione n. 44

Allegato B7

## TRASFERIMENTI PASSIVI

DESCRIZIONE	CONSUNTIVO 2015	CONSUNTIVO 2014	VARIAZIONI
CONTRIBUZIONE A FAVORE DEGLI ENTI DI PATRONATO E DI ASSISTENZA SOCIALE	3.629.288,13	3.831.131,75	-201.843,62
FINANZIAMENTI A PREVIDENZA COMPLEMENTARE	1.568.268,18	965.783,64	602.484,54
VALORI CAPITALI PER INDENNITA' PREMIO DI SERVIZIO, INDENNITA' DI BUONUSCITA E TRATTAMENTO DI FINE RAPPORTO TRASFERITI AD ALTRI ENTI	1.087.551,86	1.281.284,00	-193.732,14
<b>TOTALE</b>	<b>6.285.108,17</b>	<b>6.078.199,39</b>	<b>206.908,78</b>

Gestione n. 44

2015

## GESTIONE PER LA PREVIDENZA AL PERSONALE DIPENDENTE DAGLI ENTI DI DIRITTO PUBBLICO (ENPDEP)

## SITUAZIONE PATRIMONIALE AL 31 DICEMBRE 2015

ATTIVO				
Codice Conto	Denominazione conto	Consistenza al 31/12/2015	Consistenza al 31/12/2014	Variazioni
<b>B</b>	<b>IMMOBILIZZAZIONI</b>			
II	Immobilizzazioni materiali			
1	Terreni e fabbricati			
	Fondo ammortamento immobili	-1.061.401,32	-994.929,28	-66.472,04
	Immobili da reddito	3.786.881,47	3.786.881,47	0,00
	Quota di partecipazione all'acquisizione di immobili strumentali adibiti ad uffici	6.239,28	13.635,14	-7.395,86
	<b>TOTALE</b>	<b>2.731.719,43</b>	<b>2.805.587,33</b>	<b>-73.867,90</b>
III	Immobilizzazioni Finanziarie			
2	Crediti			
2d	verso altri			
	Mutui ipotecari al personale art. 59, DPR 509/1979	39.113,59	91.228,72	-52.115,13
	Prestiti al personale art. 59, DPR 509/1979	608.502,23	611.772,62	-3.270,39
3	Altri titoli			
	Fondi immobiliari	825.474,10	930.526,60	-105.052,50
4	Crediti finanziari diversi			
	Crediti diversi	52.913,48	52.913,48	0,00
	<b>TOTALE</b>	<b>1.526.003,40</b>	<b>1.686.441,42</b>	<b>-160.438,02</b>
	<b>TOTALE IMMOBILIZZAZIONI</b>	<b>4.257.722,83</b>	<b>4.492.028,75</b>	<b>-234.305,92</b>
<b>C</b>	<b>ATTIVO CIRCOLANTE</b>			
II	Residui attivi			
2	Crediti verso iscritti, soci e terzi			
	Crediti per aliquote contributive a carico dei datori di lavoro e/o degli iscritti	79.697,81	0,00	79.697,81
	<b>TOTALE</b>	<b>79.697,81</b>	<b>0,00</b>	<b>79.697,81</b>
IV	Disponibilità liquide			
3	Denaro e valori in cassa			
	Rapporti di c/c tra le gestioni e la gestione per la produzione dei servizi	53.877.441,76	41.596.100,12	12.281.341,64
	<b>TOTALE</b>	<b>53.877.441,76</b>	<b>41.596.100,12</b>	<b>12.281.341,64</b>
	<b>TOTALE ATTIVO CIRCOLANTE</b>	<b>53.957.139,57</b>	<b>41.596.100,12</b>	<b>12.361.039,45</b>
<b>D</b>	<b>RATEI E RISCOINTI</b>			
I	Ratei e risconti			
1	Ratei attivi			
	Ratei attivi	960.394,00	114,55	960.279,45
	<b>TOTALE</b>	<b>960.394,00</b>	<b>114,55</b>	<b>960.279,45</b>
	<b>TOTALE RATEI E RISCOINTI</b>	<b>960.394,00</b>	<b>114,55</b>	<b>960.279,45</b>
	<b>TOTALE ATTIVO</b>	<b>59.175.256,40</b>	<b>46.088.243,42</b>	<b>13.087.012,98</b>

2015

Gestione n. 44

PASSIVO				
Codice Conto	Denominazione conto	Consistenza al 31/12/2015	Consistenza al 31/12/2014	Variazioni
<b>A</b>	<b>PATRIMONIO NETTO</b>			
VIII	Avanzi (Disavanzi) economici portati a nuovo			
1	Avanzi (Disavanzi) economici portati a nuovo			
	Avanzi esercizi precedenti	46.018.664,76	41.176.987,11	4.841.677,65
	<b>TOTALE</b>	<b>46.018.664,76</b>	<b>41.176.987,11</b>	<b>4.841.677,65</b>
IX	Avanzo (Disavanzo) economico d'esercizio			
1	Avanzo (Disavanzo) economico d'esercizio			
	Avanzo di esercizio	13.089.016,04	4.841.677,65	8.247.338,39
	<b>TOTALE</b>	<b>13.089.016,04</b>	<b>4.841.677,65</b>	<b>8.247.338,39</b>
	<b>TOTALE PATRIMONIO NETTO</b>	<b>59.107.680,80</b>	<b>46.018.664,76</b>	<b>13.089.016,04</b>
<b>C</b>	<b>FONDI PER RISCHI ED ONERI</b>			
I	Fondi per Rischi ed oneri			
3	per altri rischi e oneri futuri			
	Fondo accantonamenti vari	14.664,66	14.664,66	0,00
	<b>TOTALE</b>	<b>14.664,66</b>	<b>14.664,66</b>	<b>0,00</b>
	<b>TOTALE FONDI PER RISCHI ED ONERI</b>	<b>14.664,66</b>	<b>14.664,66</b>	<b>0,00</b>
<b>E</b>	<b>DEBITI</b>			
I	Debiti			
10	Debiti verso iscritti, soci e terzi per prestazioni dovute			
	Debiti per le spese per prestazioni istituzionali	10,00	6.159,66	-6.149,66
11	Debiti verso lo Stato ed altri soggetti pubblici			
	Debiti per trasferimenti passivi allo Stato e ad altri soggetti pubblici	31.048,14	19.505,68	11.542,46
12	Debiti diversi			
	Debiti diversi	15.613,52	15.613,52	0,00
	Rapporti di c/c tra le gestioni e la gestione per la produzione dei servizi	6.239,28	13.635,14	-7.395,86
	<b>TOTALE</b>	<b>52.910,94</b>	<b>54.914,00</b>	<b>-2.003,06</b>
	<b>TOTALE DEBITI</b>	<b>52.910,94</b>	<b>54.914,00</b>	<b>-2.003,06</b>
	<b>TOTALE PASSIVO</b>	<b>59.175.256,40</b>	<b>46.088.243,42</b>	<b>13.087.012,98</b>

Gestione n. 44

2015

GESTIONE PER LA PREVIDENZA AL PERSONALE DIPENDENTE DAGLI ENTI DI DIRITTO PUBBLICO  
(ENPDEP)

## CONTO ECONOMICO DELL'ANNO 2015

Codice Conto	Denominazione conto	Consuntivo 2015	Consuntivo 2014	Variazioni
<b>A</b>	<b>VALORE DELLA PRODUZIONE</b>			
A. 01	PROVENTI E CORRISPETTIVI PER LA PRODUZIONE DELLE PRESTAZIONI E/O SERVIZI			
	ENTRATE ACCERTATE NELL'ESERCIZIO			
	Aliquote contributive a carico dei datori di lavoro e/o degli iscritti	15.698.797,44	9.426.452,17	6.272.345,27
	Poste correttive e compensative di entrate correnti per proventi e corrispettivi derivanti dalla vendita di beni e/o prestazione di servizi	-17.019,54	-3.419,76	-13.599,78
	Quote di partecipazione degli iscritti all'onere di specifiche gestioni	356.940,83	380.548,07	-23.607,24
	RETTIFICA DELLE ENTRATE ACCERTATE NELL'ESERCIZIO CON I MOVIMENTI DEI RATEI E DEI RISCONTI			
	Contributi a carico dei datori di lavoro e/o degli iscritti (Ratei attivi finali)	960.394,00	114,55	960.279,45
	Contributi a carico dei datori di lavoro e/o degli iscritti (Ratei attivi iniziali)	-114,55	0,00	-114,55
	<b>TOTALE PROVENTI E CORRISPETTIVI PER LA PRODUZIONE DELLE PRESTAZIONI E/O SERVIZI</b>	<b>16.998.998,18</b>	<b>9.803.695,03</b>	<b>7.195.303,15</b>
A. 05	ALTRI RICAVI E PROVENTI			
	ENTRATE ACCERTATE NELL'ESERCIZIO			
	Entrate non classificabili in altre voci	6.337,03	6.590,90	-253,87
	<b>TOTALE ALTRI RICAVI E PROVENTI</b>	<b>6.337,03</b>	<b>6.590,90</b>	<b>-253,87</b>
	<b>TOTALE VALORE DELLA PRODUZIONE</b>	<b>17.005.335,21</b>	<b>9.810.285,93</b>	<b>7.195.049,28</b>
<b>B</b>	<b>COSTO DELLA PRODUZIONE</b>			
B. 06	COSTI PER ACQUISTO MATERIE PRIME, SUSSIDIARIE, CONSUMO E MERCI			
B. 06 A	PRESTAZIONI ISTITUZIONALI			
	SPESE IMPEGNATE NELL'ESERCIZIO			
	Poste correttive e compensative di spese correnti per prestazioni istituzionali	0,00	0,00	0,00
	Spese per prestazioni	-3.037.059,82	-3.699.969,24	662.909,42
	<b>TOTALE COSTI PER ACQUISTO MATERIE PRIME, SUSSIDIARIE, CONSUMO E MERCI</b>	<b>-3.037.059,82</b>	<b>-3.699.969,24</b>	<b>662.909,42</b>
B. 09	COSTI PER IL PERSONALE			
	PRELIEVI DA FONDI E ACCANTONAMENTI VARI			
	Prelievo da fondi garanzia cessione stipendi	0,00	158,51	-158,51
	<b>TOTALE COSTI PER IL PERSONALE</b>	<b>0,00</b>	<b>158,51</b>	<b>-158,51</b>
B. 14	ONERI DIVERSI DI GESTIONE			
	SPESE IMPEGNATE NELL'ESERCIZIO			
	Oneri per il trasferimento allo Stato delle economie derivanti dalla riduzione degli stanziamenti relativi a spese di amministrazione	-69.304,52	-125.315,15	56.010,63
	Spese di amministrazione	-336.694,94	-786.259,21	449.564,27
	Spese non classificabili in altre voci	-4.691,00	-2.075,51	-2.615,49
	Trasferimenti passivi	-31.048,14	-19.505,68	-11.542,46
	<b>TOTALE ONERI DIVERSI DI GESTIONE</b>	<b>-441.738,60</b>	<b>-933.155,55</b>	<b>491.416,95</b>
	<b>TOTALE COSTO DELLA PRODUZIONE</b>	<b>-3.478.798,42</b>	<b>-4.632.966,28</b>	<b>1.154.167,86</b>

2015

Gestione n. 44

	DIFFERENZA TRA VALORI E COSTI DELLA PRODUZIONE (A) + (B)	13.526.536,79	5.177.319,65	8.349.217,14
<b>C</b>	<b>PROVENTI E ONERI FINANZIARI</b>			
C. 16	ALTRI PROVENTI FINANZIARI			
	ENTRATE ACCERTATE NELL'ESERCIZIO			
	Redditi e proventi patrimoniali	667,07	737,83	-70,76
	<b>TOTALE ALTRI PROVENTI FINANZIARI</b>	<b>667,07</b>	<b>737,83</b>	<b>-70,76</b>
C. 17	INTERESSI PASSIVI ED ALTRI ONERI FINANZIARI			
	SPESE IMPEGNATE NELL'ESERCIZIO			
	Oneri finanziari	0,00	0,00	0,00
	Perdite investimenti patrimoniali non unitari	-424.426,68	-307.657,72	-116.768,96
	<b>TOTALE INTERESSI PASSIVI ED ALTRI ONERI FINANZIARI</b>	<b>-424.426,68</b>	<b>-307.657,72</b>	<b>-116.768,96</b>
	<b>TOTALE PROVENTI E ONERI FINANZIARI</b>	<b>-423.759,61</b>	<b>-306.919,89</b>	<b>-116.839,72</b>
	<b>RISULTATO PRIMA DELLE IMPOSTE (A) + (B) + (C) + (D) + (E)</b>	<b>13.102.777,18</b>	<b>4.870.399,76</b>	<b>8.232.377,42</b>
<b>F</b>	<b>IMPOSTE DELL'ESERCIZIO</b>			
F. 01	IMPOSTE DELL'ESERCIZIO			
	SPESE IMPEGNATE NELL'ESERCIZIO			
	Oneri tributari	-13.761,14	-28.722,11	14.960,97
	<b>TOTALE IMPOSTE DELL'ESERCIZIO</b>	<b>-13.761,14</b>	<b>-28.722,11</b>	<b>14.960,97</b>
	<b>TOTALE IMPOSTE DELL'ESERCIZIO</b>	<b>-13.761,14</b>	<b>-28.722,11</b>	<b>14.960,97</b>
	<b>AVANZO ECONOMICO / DISAVANZO ECONOMICO</b>	<b>13.089.016,04</b>	<b>4.841.677,65</b>	<b>8.247.338,39</b>



Gestione n. 44

2015

## CASSA PER LE PENSIONI AI DIPENDENTI DEGLI ENTI LOCALI (CPDEL)

## SITUAZIONE PATRIMONIALE AL 31 DICEMBRE 2015

ATTIVO				
Codice Conto	Denominazione conto	Consistenza al 31/12/2015	Consistenza al 31/12/2014	Variazioni
<b>B</b>	<b>IMMOBILIZZAZIONI</b>			
II	Immobilizzazioni materiali			
1	Terreni e fabbricati			
	Fondo ammortamento immobili	-289.896.345,89	-276.450.966,30	-13.445.379,59
	Immobili da reddito	505.816.555,42	505.861.310,62	-44.755,20
	Immobili strumentali	251.237.567,88	251.237.567,88	0,00
	Quota di partecipazione all'acquisizione di immobili strumentali adibiti ad uffici	1.813.001,93	3.487.766,81	-1.674.764,88
	<b>TOTALE</b>	<b>468.970.779,34</b>	<b>484.135.679,01</b>	<b>-15.164.899,67</b>
III	Immobilizzazioni finanziarie			
1	Partecipazioni in:			
1e	altri enti			
	Titoli azionari	295.981,50	295.981,50	0,00
2	Crediti			
2d	verso altri			
	Mutui concessi dalla Cassa per le pensioni ai dipendenti degli Enti locali alle Cooperative edilizie, agli Enti locali e ad altri Enti	246.092.734,12	265.100.659,08	-19.007.924,96
	Prestiti concessi agli iscritti della gestione Credito	6.209.629,27	6.209.629,27	0,00
	Rate di mutui alle cooperative edilizie, agli enti locali ed altri enti rimosse in eccedenza negli esercizi precedenti, da rimborsare - CPDEL	1.938,34	0,00	1.938,34
3	Altri titoli			
	Fondi immobiliari	123.950.415,20	127.002.135,20	-3.051.720,00
4	Crediti finanziari diversi			
	Crediti diversi	1.529.609,44	1.501.936,66	27.672,78
	<b>TOTALE</b>	<b>378.080.307,87</b>	<b>400.110.341,71</b>	<b>-22.030.033,84</b>
	<b>TOTALE IMMOBILIZZAZIONI</b>	<b>847.051.087,21</b>	<b>884.246.020,72</b>	<b>-37.194.933,51</b>
<b>C</b>	<b>ATTIVO CIRCOLANTE</b>			
II	Residui attivi			
2	Crediti verso iscritti, soci e terzi			
	Crediti per alienazione di immobili e diritti reali	79.145.308,06	79.108.521,31	36.786,75
	Crediti per aliquote contributive a carico dei datori di lavoro e/o degli iscritti	13.078.362,06	8.840,32	13.069.521,74
	Crediti per poste correttive e compensative di spese correnti	5.997.930,28	6.304.911,91	-306.981,63
	Crediti per quote di partecipazione degli iscritti all'onere di specifiche gestioni	590.674,83	590.674,83	0,00
	Crediti verso iscritti soci e terzi per entrate non classificabili in altre voci	6.059.086,13	6.124.945,26	-65.859,13
4	Crediti verso lo Stato ed altri soggetti pubblici			
	Crediti per trasferimenti da parte dello Stato	0,00	0,00	0,00
	Crediti per trasferimenti da parte di altri Enti del settore pubblico	116.861,07	121.001,25	-4.140,18
	<b>TOTALE</b>	<b>104.988.222,43</b>	<b>92.258.894,88</b>	<b>12.729.327,55</b>
IV	Disponibilità liquide			
3	Denaro e valori in cassa			

2015

Gestione n. 44

	Rapporti di c/c tra le gestioni e la gestione per la produzione dei servizi	0,00	0,00	0,00
	<b>TOTALE</b>	<b>0,00</b>	<b>0,00</b>	<b>0,00</b>
	<b>TOTALE ATTIVO CIRCOLANTE</b>	<b>104.988.222,43</b>	<b>92.258.894,88</b>	<b>12.729.327,55</b>
D	<b>RATEI E RISCOINTI</b>			
I	Ratei e risconti			
1	Ratei attivi			
	Ratei attivi	1.429.741.853,31	1.439.000.000,00	-9.258.146,69
	<b>TOTALE</b>	<b>1.429.741.853,31</b>	<b>1.439.000.000,00</b>	<b>-9.258.146,69</b>
	<b>TOTALE RATEI E RISCOINTI</b>	<b>1.429.741.853,31</b>	<b>1.439.000.000,00</b>	<b>-9.258.146,69</b>
	<b>TOTALE ATTIVO</b>	<b>2.381.781.162,95</b>	<b>2.415.504.915,60</b>	<b>-33.723.752,65</b>

Gestione n. 44

2015

PASSIVO				
Codice Conto	Denominazione conto	Consistenza al 31/12/2015	Consistenza al 31/12/2014	Variazioni
<b>A</b>	<b>PATRIMONIO NETTO</b>			
V	Contributi per ripiano disavanzi			
1	Contributi per ripiano disavanzi			
	Contributi per ripiano disavanzi	8.399.340.216,00	8.399.340.216,00	0,00
	<b>TOTALE</b>	<b>8.399.340.216,00</b>	<b>8.399.340.216,00</b>	<b>0,00</b>
VIII	Avanzi (Disavanzi) economici portati a nuovo			
1	Avanzi (Disavanzi) economici portati a nuovo			
	Disavanzo economico esercizi precedenti	-49.122.982.829,90	-43.766.270.661,25	-5.356.712.168,65
	<b>TOTALE</b>	<b>-49.122.982.829,90</b>	<b>-43.766.270.661,25</b>	<b>-5.356.712.168,65</b>
IX	Avanzo (Disavanzo) economico d'esercizio			
1	Avanzo (Disavanzo) economico d'esercizio			
	Disavanzo economico d'esercizio	-6.423.495.473,61	-5.356.712.168,65	-1.066.783.304,96
	<b>TOTALE</b>	<b>-6.423.495.473,61</b>	<b>-5.356.712.168,65</b>	<b>-1.066.783.304,96</b>
	<b>TOTALE PATRIMONIO NETTO</b>	<b>-47.147.138.087,51</b>	<b>-40.723.642.613,90</b>	<b>-6.423.495.473,61</b>
<b>C</b>	<b>FONDI PER RISCHI ED ONERI</b>			
I	Fondi per rischi ed oneri			
3	per altri rischi e oneri futuri			
	Fondo di garanzia a copertura dei rischi connessi con l'erogazione dei prestiti concessi o garantiti dall'Istituto agli iscritti della gestione Credito, dei piccoli prestiti agli iscritti della gestione ex Enam e dei mutui alle cooperative, agli Enti locali e ad altri Enti	34.099.112,43	34.098.739,57	372,86
	<b>TOTALE</b>	<b>34.099.112,43</b>	<b>34.098.739,57</b>	<b>372,86</b>
	<b>TOTALE FONDI PER RISCHI ED ONERI</b>	<b>34.099.112,43</b>	<b>34.098.739,57</b>	<b>372,86</b>
<b>E</b>	<b>DEBITI</b>			
I	Debiti			
9	Debiti verso istituti di previdenza e sicurezza sociale			
	Debiti verso Istituti di previdenza per trasferimenti passivi	162.403,97	162.403,97	0,00
10	Debiti verso iscritti, soci e terzi per prestazioni dovute			
	Debiti per le spese per prestazioni istituzionali	447.019,09	439.616,20	7.402,89
11	Debiti verso lo Stato ed altri soggetti pubblici			
	Debiti per trasferimenti passivi allo Stato e ad altri soggetti pubblici	24.721.219,92	26.138.052,53	-1.416.832,61
	Debiti verso lo Stato per le anticipazioni di cui all'art. 35, comma 3, della legge n. 448/1998, a favore delle gestioni ex INPDAP	0,00	0,00	0,00
12	Debiti diversi			
	Debiti diversi	8.895.777,39	9.018.251,32	-122.473,93
	Debiti per le concessioni di crediti e anticipazioni	77.343.391,58	77.782.446,20	-439.054,62
	Debiti per oneri finanziari	175,24	175,24	0,00
	Debiti per poste correttive e compensative di entrate correnti	4,84	4,84	0,00
	Debiti per spese non classificabili in altre voci	59.404,44	2.523,19	56.881,25
	Debito verso la gestione per la regolazione dei rapporti debitori verso lo Stato per anticipazioni sul fabbisogno finanziario	21.225.880.596,36	18.864.243.264,20	2.361.637.332,16
	Depositi cauzionali	20.000,00	7.500,00	12.500,00

2015

Gestione n. 44

	Rapporti di c/c tra le gestioni e la gestione per la produzione dei servizi	28.130.396.145,20	24.120.994.552,24	4.009.401.592,96
	<b>TOTALE</b>	<b>49.467.926.138,03</b>	<b>43.098.788.789,93</b>	<b>6.369.137.348,10</b>
	<b>TOTALE DEBITI</b>	<b>49.467.926.138,03</b>	<b>43.098.788.789,93</b>	<b>6.369.137.348,10</b>
<b>F</b>	<b>RATEI E RISCOINTI</b>			
I	Ratei e risconti			
1	Ratei passivi			
	Ratei passivi	26.894.000,00	6.260.000,00	20.634.000,00
	<b>TOTALE</b>	<b>26.894.000,00</b>	<b>6.260.000,00</b>	<b>20.634.000,00</b>
	<b>TOTALE RATEI E RISCOINTI</b>	<b>26.894.000,00</b>	<b>6.260.000,00</b>	<b>20.634.000,00</b>
	<b>TOTALE PASSIVO</b>	<b>2.381.781.162,95</b>	<b>2.415.504.915,60</b>	<b>-33.723.752,65</b>

Gestione n. 44

2015

## CASSA PER LE PENSIONI AI DIPENDENTI DEGLI ENTI LOCALI (CPDEL)

## CONTO ECONOMICO DELL'ANNO 2015

Codice Conto	Denominazione conto	Consuntivo 2015	Consuntivo 2014	Variazioni
<b>A</b>	<b>VALORE DELLA PRODUZIONE</b>			
A. 01	PROVENTI E CORRISPETTIVI PER LA PRODUZIONE DELLE PRESTAZIONI E/O SERVIZI			
	ENTRATE ACCERTATE NELL'ESERCIZIO			
	Aliquote contributive a carico dei datori di lavoro e/o degli iscritti	12.436.282.643,13	12.628.610.420,62	-192.327.777,49
	Poste correttive e compensative di entrate correnti per proventi e corrispettivi derivanti dalla vendita di beni e/o prestazione di servizi	-1.084.043,87	-1.976.673,98	892.630,11
	Quote di partecipazione degli iscritti all'onere di specifiche gestioni	90.747.914,70	99.148.918,28	-8.401.003,58
	RETTIFICA DELLE ENTRATE ACCERTATE NELL'ESERCIZIO CON I MOVIMENTI DEI RATEI E DEI RISCOINTI			
	Contributi a carico dei datori di lavoro e/o degli iscritti (Ratei attivi finali)	1.429.741.853,31	1.439.000.000,00	-9.258.146,69
	Contributi a carico dei datori di lavoro e/o degli iscritti (Ratei attivi iniziali)	-1.439.000.000,00	-1.441.465.161,33	2.465.161,33
	<b>TOTALE PROVENTI E CORRISPETTIVI PER LA PRODUZIONE DELLE PRESTAZIONI E/O SERVIZI</b>	<b>12.516.688.367,27</b>	<b>12.723.317.503,59</b>	<b>-206.629.136,32</b>
A. 05	ALTRI RICAVI E PROVENTI			
	ENTRATE ACCERTATE NELL'ESERCIZIO			
	Entrate non classificabili in altre voci	2.698.459,32	7.187.830,00	-4.489.370,68
	Trasferimenti dalla GIAS	34.219.000,00	34.219.000,00	0,00
	Trasferimenti da parte di altri Enti del settore pubblico	20.950.727,73	44.826.801,70	-23.876.073,97
	Valori di copertura di periodi assicurativi	1.712.305.833,32	2.461.451.989,27	-749.146.155,95
	<b>TOTALE ALTRI RICAVI E PROVENTI</b>	<b>1.770.174.020,37</b>	<b>2.547.685.620,97</b>	<b>-777.511.600,60</b>
	<b>TOTALE VALORE DELLA PRODUZIONE</b>	<b>14.286.862.387,64</b>	<b>15.271.003.124,56</b>	<b>-984.140.736,92</b>
<b>B</b>	<b>COSTO DELLA PRODUZIONE</b>			
B. 06	COSTI PER ACQUISTO MATERIE PRIME, SUSSIDIARIE, CONSUMO E MERCI			
B. 06 A	PRESTAZIONI ISTITUZIONALI			
	SPESE IMPEGNATE NELL'ESERCIZIO			
	Poste correttive e compensative di spese correnti per prestazioni istituzionali	35.803.485,99	45.116.704,44	-9.313.218,45
	Spese per prestazioni	-20.355.604.034,25	-20.069.429.077,86	-286.174.956,39
	RETTIFICA DELLE SPESE IMPEGNATE NELL'ESERCIZIO CON I MOVIMENTI DEI RATEI, DEI RISCOINTI E DELLE RIMANENZE			
	Spese per prestazioni istituzionali (Ratei passivi finali)	-26.894.000,00	-6.260.000,00	-20.634.000,00
	Spese per prestazioni istituzionali (Ratei passivi iniziali)	6.260.000,00	23.800.000,00	-17.540.000,00
	<b>TOTALE COSTI PER ACQUISTO MATERIE PRIME, SUSSIDIARIE, CONSUMO E MERCI</b>	<b>-20.340.434.548,26</b>	<b>-20.006.772.373,42</b>	<b>-333.662.174,84</b>
B. 12	ACCANTONAMENTI AI FONDI PER RISCHI			
	ASSEGNAZIONI A FONDI E ACCANTONAMENTI VARI			
	Assegnazione al Fondo di garanzia a copertura dei rischi connessi con l'erogazione dei prestiti concessi o garantiti dall'Istituto agli iscritti della gestione Credito, dei prestiti agli iscritti della gestione ex Enam e dei mutui alle Cooperative, agli Enti locali e ad altri Enti	-372,86	0,00	-372,86
	<b>TOTALE ACCANTONAMENTI AI FONDI PER RISCHI</b>	<b>-372,86</b>	<b>0,00</b>	<b>-372,86</b>

2015

Gestione n. 44

B. 14	ONERI DIVERSI DI GESTIONE			
	SPESE IMPEGNATE NELL'ESERCIZIO			
	Oneri per il trasferimento allo Stato delle economie derivanti dalla riduzione degli stanziamenti relativi a spese di amministrazione	-20.089.498,47	-32.438.620,26	12.349.121,79
	Poste correttive e compensative di altre spese correnti	775.829,91	695.155,22	80.674,69
	Spese di amministrazione	-97.836.304,86	-201.119.199,29	103.282.894,43
	Spese non classificabili in altre voci	-1.216.929,81	-1.110.756,53	-106.173,28
	Trasferimenti passivi	-33.973.242,14	-64.552.678,09	30.579.435,95
	Valori di copertura di periodi assicurativi	-206.394.822,40	-254.342.466,76	47.947.644,36
	<b>TOTALE ONERI DIVERSI DI GESTIONE</b>	<b>-358.734.967,77</b>	<b>-552.868.565,71</b>	<b>194.133.597,94</b>
	<b>TOTALE COSTO DELLA PRODUZIONE</b>	<b>-20.699.169.888,89</b>	<b>-20.559.640.939,13</b>	<b>-139.528.949,76</b>
	<b>DIFFERENZA TRA VALORI E COSTI DELLA PRODUZIONE (A) + (B)</b>	<b>-6.412.307.501,25</b>	<b>-5.288.637.814,57</b>	<b>-1.123.669.686,68</b>
<b>C</b>	<b>PROVENTI E ONERI FINANZIARI</b>			
C. 16	ALTRI PROVENTI FINANZIARI			
	ENTRATE ACCERTATE NELL'ESERCIZIO			
	Redditi e proventi patrimoniali	5.344,79	226.800,84	-221.456,05
	Utile di gestione degli investimenti patrimoniali non unitari	0,00	3.216.554,28	-3.216.554,28
	<b>TOTALE ALTRI PROVENTI FINANZIARI</b>	<b>5.344,79</b>	<b>3.443.355,12</b>	<b>-3.438.010,33</b>
C. 17	INTERESSI PASSIVI ED ALTRI ONERI FINANZIARI			
	SPESE IMPEGNATE NELL'ESERCIZIO			
	Oneri finanziari	-1.217.819,38	-2.770.436,13	1.552.616,75
	Perdite investimenti patrimoniali non unitari	-6.410.185,13	0,00	-6.410.185,13
	<b>TOTALE INTERESSI PASSIVI ED ALTRI ONERI FINANZIARI</b>	<b>-7.628.004,51</b>	<b>-2.770.436,13</b>	<b>-4.857.568,38</b>
	<b>TOTALE PROVENTI E ONERI FINANZIARI</b>	<b>-7.622.659,72</b>	<b>672.918,99</b>	<b>-8.295.578,71</b>
<b>D</b>	<b>RETTIFICHE DI VALORE DI ATTIVITÀ FINANZIARIE</b>			
D. 19	SVALUTAZIONI DI ATTIVITÀ FINANZIARIE			
	SVALUTAZIONI DELL'ESERCIZIO			
	Inesigibilità di crediti	0,00	-61.632.866,79	61.632.866,79
	<b>TOTALE SVALUTAZIONI DI ATTIVITÀ FINANZIARIE</b>	<b>0,00</b>	<b>-61.632.866,79</b>	<b>61.632.866,79</b>
	<b>TOTALE RETTIFICHE DI VALORE DI ATTIVITÀ FINANZIARIE</b>	<b>0,00</b>	<b>-61.632.866,79</b>	<b>61.632.866,79</b>
<b>E</b>	<b>PROVENTI E ONERI STRAORDINARI</b>			
E. 20	PROVENTI STRAORDINARI			
	PROVENTI STRAORDINARI DELL'ESERCIZIO			
	Eccedenza del Fondo ammortamento immobili	44.755,20	17.759,70	26.995,50
	<b>TOTALE PROVENTI STRAORDINARI</b>	<b>44.755,20</b>	<b>17.759,70</b>	<b>26.995,50</b>
E. 21	ONERI STRAORDINARI			
	ONERI STRAORDINARI DELL'ESERCIZIO			
	Perdita sui valori mobiliari e immobiliari	0,00	-76.890,24	76.890,24
	<b>TOTALE ONERI STRAORDINARI</b>	<b>0,00</b>	<b>-76.890,24</b>	<b>76.890,24</b>
E. 23	SOPRAVVENIENZE PASSIVE ED INSUSSISTENZE DELL'ATTIVO DERIVANTI DALLA GESTIONE DEI RESIDUI			
	SOPRAVVENIENZE PASSIVE ED INSUSSISTENZE DELL'ATTIVO DERIVANTI DALLA GESTIONE DEI RESIDUI			

Gestione n. 44

2015

	Eliminazione residui attivi	-194.522,05	-151.187,67	-43.334,38
	<b>TOTALE SOPRAVVENIENZE PASSIVE ED INSUSSISTENZE DELL'ATTIVO DERIVANTI DALLA GESTIONE DEI RESIDUI</b>	<b>-194.522,05</b>	<b>-151.187,67</b>	<b>-43.334,38</b>
	<b>TOTALE PROVENTI E ONERI STRAORDINARI</b>	<b>-149.766,85</b>	<b>-210.318,21</b>	<b>60.551,36</b>
	<b>RISULTATO PRIMA DELLE IMPOSTE (A) + (B) + (C) + (D) + (E)</b>	<b>-6.420.079.927,82</b>	<b>-5.349.808.080,58</b>	<b>-1.070.271.847,24</b>
<b>F</b>	<b>IMPOSTE DELL'ESERCIZIO</b>			
F. 01	IMPOSTE DELL'ESERCIZIO			
	SPESE IMPEGNATE NELL'ESERCIZIO			
	Oneri tributari	-3.415.545,79	-6.904.088,07	3.488.542,28
	<b>TOTALE IMPOSTE DELL'ESERCIZIO</b>	<b>-3.415.545,79</b>	<b>-6.904.088,07</b>	<b>3.488.542,28</b>
	<b>TOTALE IMPOSTE DELL'ESERCIZIO</b>	<b>-3.415.545,79</b>	<b>-6.904.088,07</b>	<b>3.488.542,28</b>
	<b>AVANZO ECONOMICO / DISAVANZO ECONOMICO</b>	<b>-6.423.495.473,61</b>	<b>-5.356.712.168,65</b>	<b>-1.066.783.304,96</b>

2015

Gestione n. 44

## ALLEGATI

Allegato B1

## CONTRIBUTI A CARICO DEI DATORI DI LAVORO E DEGLI ISCRITTI

DESCRIZIONE	CONSUNTIVO 2015				CONSUNTIVO 2014	VARIAZIONI
	IMPEGNATE NEL 2015	Rateo al 31.12.2014	Rateo al 31.12.2015	DATO ECONOMICO		
CONTRIBUTI ORDINARI A FINI PENSIONISTICI	12.424.667.427,51	1.439.000.000,00	1.429.741.853,31	12.415.409.280,82	12.602.474.531,50	-187.065.250,68
CONTRIBUTO DI SOLIDARIETÀ SU SOMME DESTINATE ALLA PREVIDENZA COMPLEMENTARE (ART. 9-BIS, D.L. 103/91, CONV. CON L. 166/91)	7.489.708,88	0,00	0,00	7.489.708,88	7.559.274,92	-69.566,04
RECUPERO MAGGIORI ONERI CONTRIBUTIVI PER BENEFICI CONTRATTUALI DEGLI ISCRITTI	4.125.506,74	0,00	0,00	4.125.506,74	16.111.452,87	-11.985.946,13
<b>TOTALE</b>	<b>12.436.282.643,13</b>	<b>1.439.000.000,00</b>	<b>1.429.741.853,31</b>	<b>12.427.024.496,44</b>	<b>12.626.145.259,29</b>	<b>-199.120.762,85</b>

Allegato B2

## QUOTE DI PARTECIPAZIONE DEGLI ISCRITTI

DESCRIZIONE	CONSUNTIVO 2015	CONSUNTIVO 2014	VARIAZIONI
CONTRIBUTI PER LA PROSECUZIONE VOLONTARIA	4.660.791,25	4.583.177,13	77.614,12
CONTRIBUTO DI SOLIDARIETÀ (ART. 1, CO. 486, L. 147/2013)	1.246.002,46	2.831.027,52	-1.585.025,06
PROVENTI DERIVANTI DAL DIVIETO DI CUMULO FRA PENSIONI E REDDITI DA LAVORO	160.211,33	183.878,84	-23.667,51
RISERVE, VALORI CAPITALI E DI RISCATTO A FINI PENSIONISTICI	84.680.401,22	91.550.312,07	-6.869.910,85
PROVENTI CONNESSI CON ESTENSIONE DEL REGIME DI TOTALE CUMULABILITÀ PENSIONE DI ANZIANITÀ CON REDDITI DA LAVORO - ART. 44, CO. 2, L. 289/2002	508,44	522,72	-14,28
<b>TOTALE</b>	<b>90.747.914,70</b>	<b>99.148.918,28</b>	<b>-8.401.003,58</b>



Gestione n. 44

2015

Allegato B3

## POSTE CORRETTIVE E COMPENSATIVE DELLE ENTRATE CORRENTI

DESCRIZIONE	CONSUNTIVO 2015	CONSUNTIVO 2014	VARIAZIONI
RIMBORSO DI CONTRIBUTI	489.541,04	1.454.089,09	-964.548,05
RIMBORSO DI RISERVE E DI VALORI CAPITALI	594.502,83	522.584,89	71.917,94
<b>TOTALE</b>	<b>1.084.043,87</b>	<b>1.976.673,98</b>	<b>-892.630,11</b>

Allegato B4

## ENTRATE NON CLASSIFICABILI IN ALTRE VOCI

DESCRIZIONE	CONSUNTIVO 2015	CONSUNTIVO 2014	VARIAZIONI
ENTRATE DIVERSE	1.700.487,62	6.052.084,45	- 4.351.596,83
RISCOSSIONE DEL CONTRIBUTO AL FONDO DI GARANZIA A COPERTURA DEI RISCHI PER L'EROGAZIONE DEI MUTUI ALLE COOPERATIVE, AGLI ENTI LOCALI E AD ALTRI ENTI	372,86	0,00	372,86
SANZIONI CIVILI, AMMINISTRATIVE, MULTE E AMMENDE	997.598,84	1.135.745,55	- 138.146,71
<b>TOTALE</b>	<b>2.698.459,32</b>	<b>7.187.830,00</b>	<b>- 4.489.370,68</b>

2015

Gestione n. 44

Allegato B5

## SPESE PER PRESTAZIONI ISTITUZIONALI

DESCRIZIONE	CONSUNTIVO 2015				CONSUNTIVO 2014	VARIAZIONI
	IMPEGNATE NEL 2015	Rateo al 31.12.2014	Rateo al 31.12.2015	DATO ECONOMICO		
INDENNITÀ UNA TANTUM IN LUOGO DI PENSIONE	233.398,79	0,00	0,00	233.398,79	97.127,54	136.271,25
RATE DI PENSIONE A CARICO DELLA GESTIONE (A)	20.355.370.635,46	6.260.000,00	26.894.000,00	20.376.004.635,46	20.051.791.950,32	324.212.685,14
<b>TOTALE A CARICO DELLA GESTIONE</b>	<b>20.355.604.034,25</b>	<b>6.260.000,00</b>	<b>26.894.000,00</b>	<b>20.376.238.034,25</b>	<b>20.051.889.077,86</b>	<b>324.348.956,39</b>
<b>- QUOTE A CARICO DELLA GIAS:</b>						
ABOLIZIONE FACOLTÀ DI TRATTENIMENTO IN SERVIZIO DI ALCUNE CATEGORIE DI LAVORATORI (MAGISTRATI, ALTI DIRIGENTI, PROFESSORI UNIVERSITARI, DIPLOMATICI, PREFETTI ECC.) EX ART. 1 DEL D.L. 90/2014 CONVERTITO IN L. 114/2014	14.403.000,00	0,00	0,00	14.403.000,00	0,00	14.403.000,00
BENEFICI PER I LAVORATORI NON VEDENTI (ART. 9, L. 113/1985 E ART. 2, L. 120/1991)	5.468.992,61	0,00	0,00	5.468.992,61	3.204.704,81	2.264.287,80
BENEFICI PER I LAVORATORI SORDOMUTI ED INVALIDI CIVILI CON INVALIDITÀ SUPERIORE AL 74% - ART.80, LEGGE N. 388/2000	50.012.029,89	0,00	0,00	50.012.029,89	39.630.074,53	10.381.955,36
BENEFICI VITTIME TERRORISMO L. N. 266/2005	239.645,91	0,00	0,00	239.645,91	155.085,52	84.560,39
CUMULO PENSIONE EX LEGGE N. 228/2012 C 235-249	254.118,00	0,00	0,00	254.118,00	216.000,00	38.118,00
IMPORTO AGGIUNTIVO -ART.70, C.7, L. 388/2000	201.488,88	0,00	0,00	201.488,88	224.904,16	-23.415,28
LAVORATORI SALVAGUARDATI DALLA RIFORMA PENSIONISTICA (ART. 1, CO. 191 E 194, L. 147/2013)	19.324,07	0,00	0,00	19.324,07	0,00	19.324,07
LAVORATORI SALVAGUARDATI DALLA RIFORMA PENSIONISTICA, ART. 2, L. 147/2014 (6° SALVAGUARDIA)	2.498.588,20	0,00	0,00	2.498.588,20	0,00	2.498.588,20
MAGG. PENSIONE EX COMBATTENTI, ART.6, L.140/85 E L.544/88	30.022,08	0,00	0,00	30.022,08	27.051,45	2.970,63
MIGLIORAMENTI DELLE PENSIONI DEL SETTORE PUBBLICO (ART. 5, L. 544/88)	1.880.888,51	0,00	0,00	1.880.888,51	8.388.206,25	-6.507.317,74

Gestione n. 44

2015

PENSIONAMENTI ANTICIPATI PER I LAVORATORI DELL'AMIANTO - ART. 13, CO. 6-8, L. 257/1992	9.517.157,60	0,00	0,00	9.517.157,60	2.911.860,73	6.605.296,87
PREPENSIONAMENTI PER LAVORI PARTICOLARMENTE USURANTI D.LGS. 67/2011:	8.876.939,64	0,00	0,00	8.876.939,64	5.870.159,14	3.006.780,50
QUOTA PARTE DI CIASCUNA MENSILITÀ DI PENSIONE EROGATA (ART.2, CO. 4, LETT. A), L. 183/2011	6.060.000,00	0,00	0,00	6.060.000,00	6.006.000,00	54.000,00
RICONOSCIMENTO PEREQUAZIONE ART.1 D.L. 65/2015 (SENTENZA C.COST. 70/2015)	246.196.241,95	0,00	0,00	246.196.241,95	0,00	246.196.241,95
SALVAGUARDATI - ART. 11 D.L. 102/2013 - CONV. CON L. 124/2013 (QUARTA SALVAGUARDIA)	14.811.287,73	0,00	0,00	14.811.287,73	920.123,33	13.891.164,40
SALVAGUARDATI - ART. 1, CO. 231 L. 228/2012 (TERZA SALVAGUARDIA)	268.814,99	0,00	0,00	268.814,99	122.765,89	146.049,10
SALVAGUARDATI - ART.22, CO. 1, L. 135/2012 (SECONDA SALVAGUARDIA)	766.791,79	0,00	0,00	766.791,79	94.209,19	672.582,60
SOMMA AGGIUNTIVA ART.5 CO.1-4 L. 127/2007	2.159.627,06	0,00	0,00	2.159.627,06	1.994.145,19	165.481,87
TOTALIZZAZIONE PERIODI ASSICURATIVI - D. LGS. 42/2006	2.450.077,00	0,00	0,00	2.450.077,00	3.635.176,00	-1.185.099,00
<b>TOTALE A CARICO GIAS (B)</b>	<b>366.115.035,91</b>	<b>0,00</b>	<b>0,00</b>	<b>366.115.035,91</b>	<b>73.400.466,19</b>	<b>292.714.569,72</b>
<b>IMPORTO LORDO DELLE RATE DI PENSIONE (A+B)</b>	<b>20.721.485.671,37</b>	<b>6.260.000,00</b>	<b>26.894.000,00</b>	<b>20.742.119.671,37</b>	<b>20.125.192.416,51</b>	<b>616.927.254,86</b>
<b>IMPORTO LORDO DELLE PRESTAZIONI A CARICO DELLA GESTIONE</b>	<b>20.721.719.070,16</b>	<b>6.260.000,00</b>	<b>26.894.000,00</b>	<b>20.742.353.070,16</b>	<b>20.125.289.544,05</b>	<b>617.063.526,11</b>

2015

Gestione n. 44

Allegato B7

## TRASFERIMENTI PASSIVI

DESCRIZIONE	CONSUNTIVO 2015	CONSUNTIVO 2014	VARIAZIONI
CONTRIBUZIONE A FAVORE DEGLI ENTI DI PATRONATO E DI ASSISTENZA SOCIALE	24.721.219,92	26.138.052,53	-1.416.832,61
TRASFERIMENTI PER FINANZIAMENTO DELLA COMMISSIONE DI VIGILANZA SUI FONDI PENSIONE AI SENSI DELL'ART. 59, CO. 39, L. 449/1997	168.545,74	78.002,23	90.543,51
VALORI PER LA COPERTURA DEI PERIODI ASSICURATIVI TRASFERITI AD ALTRI ENTI DI PREVIDENZA	9.083.476,48	38.336.623,33	-29.253.146,85
<b>TOTALE</b>	<b>33.973.242,14</b>	<b>64.552.678,09</b>	<b>-30.579.435,95</b>

Gestione n. 44

2015

## CASSA PER LE PENSIONI AGLI INSEGNANTI DI ASILO E DI SCUOLE ELEMENTARI PARIFICATE (CPI)

## SITUAZIONE PATRIMONIALE AL 31 DICEMBRE 2015

ATTIVO				
Codice Conto	Denominazione conto	Consistenza al 31/12/2015	Consistenza al 31/12/2014	Variazioni
<b>B</b>	<b>IMMOBILIZZAZIONI</b>			
II	Immobilizzazioni Materiali			
1	Terreni e fabbricati			
	Fondo ammortamento immobili	-3.269.332,41	-2.915.370,47	-353.961,94
	Immobili da reddito	17.698.098,43	17.698.098,43	0,00
	Quota di partecipazione all'acquisizione di immobili strumentali adibiti ad uffici	33.369,18	71.078,69	-37.709,51
	<b>TOTALE</b>	<b>14.462.135,20</b>	<b>14.853.806,65</b>	<b>-391.671,45</b>
III	Immobilizzazioni Finanziarie			
2	Crediti			
2d	verso altri			
	Mutui concessi dalla Cassa per le pensioni agli insegnanti di asilo e di scuole elementari parificate agli Enti locali e ad altri Enti	0,00	19.950,90	-19.950,90
	Prestiti concessi agli iscritti della gestione Credito	10.414,92	10.414,92	0,00
4	Crediti finanziari diversi			
	Crediti diversi	1,81	1,81	0,00
	<b>TOTALE</b>	<b>10.416,73</b>	<b>30.367,63</b>	<b>-19.950,90</b>
	<b>TOTALE IMMOBILIZZAZIONI</b>	<b>14.472.551,93</b>	<b>14.884.174,28</b>	<b>-411.622,35</b>
<b>C</b>	<b>ATTIVO CIRCOLANTE</b>			
II	Residui attivi			
2	Crediti verso iscritti, soci e terzi			
	Crediti per aliquote contributive a carico dei datori di lavoro e/o degli iscritti	2.681.117,46	0,00	2.681.117,46
	Crediti per poste correttive e compensative di spese correnti	52.283,13	53.987,01	-1.703,88
	Crediti per quote di partecipazione degli iscritti all'onere di specifiche gestioni	1.833,48	1.833,48	0,00
	Crediti verso iscritti soci e terzi per entrate non classificabili in altre voci	1.002,84	1.002,84	0,00
4	Crediti verso lo Stato ed altri soggetti pubblici			
	Crediti per trasferimenti da parte di altri Enti del settore pubblico	1.123,26	1.123,26	0,00
	<b>TOTALE</b>	<b>2.737.360,17</b>	<b>57.946,59</b>	<b>2.679.413,58</b>
IV	Disponibilità liquide			
3	Denaro e valori in cassa			
	Rapporti di c/c tra le gestioni e la gestione per la produzione dei servizi	0,00	47.557.814,14	-47.557.814,14
	<b>TOTALE</b>	<b>0,00</b>	<b>47.557.814,14</b>	<b>-47.557.814,14</b>
	<b>TOTALE ATTIVO CIRCOLANTE</b>	<b>2.737.360,17</b>	<b>47.615.760,73</b>	<b>-44.878.400,56</b>
<b>D</b>	<b>RATEI E RISCOINTI</b>			
I	Ratei e Risconti			
1	Ratei attivi			
	Ratei attivi	27.508.253,88	28.000.000,00	-491.746,12
	<b>TOTALE</b>	<b>27.508.253,88</b>	<b>28.000.000,00</b>	<b>-491.746,12</b>
	<b>TOTALE RATEI E RISCOINTI</b>	<b>27.508.253,88</b>	<b>28.000.000,00</b>	<b>-491.746,12</b>
	<b>TOTALE ATTIVO</b>	<b>44.718.165,98</b>	<b>90.499.935,01</b>	<b>-45.781.769,03</b>

2015

Gestione n. 44

PASSIVO				
Codice Conto	Denominazione conto	Consistenza al 31/12/2015	Consistenza al 31/12/2014	Variazioni
<b>A</b>	<b>PATRIMONIO NETTO</b>			
VIII	Avanzi (Disavanzi) economici portati a nuovo			
1	Avanzi (Disavanzi) economici portati a nuovo			
	Avanzi esercizi precedenti	88.509.614,69	127.386.037,24	-38.876.422,55
	<b>TOTALE</b>	<b>88.509.614,69</b>	<b>127.386.037,24</b>	<b>-38.876.422,55</b>
IX	Avanzo (Disavanzo) economico d'esercizio			
1	Avanzo (Disavanzo) economico d'esercizio			
	Disavanzo economico d'esercizio	-72.160.506,45	-38.876.422,55	-33.284.083,90
	<b>TOTALE</b>	<b>-72.160.506,45</b>	<b>-38.876.422,55</b>	<b>-33.284.083,90</b>
	<b>TOTALE PATRIMONIO NETTO</b>	<b>16.349.108,24</b>	<b>88.509.614,69</b>	<b>-72.160.506,45</b>
<b>C</b>	<b>FONDI PER RISCHI ED ONERI</b>			
I	Fondi per rischi ed oneri			
3	per altri rischi e oneri futuri			
	Fondo di garanzia a copertura dei rischi connessi con l'erogazione dei prestiti concessi o garantiti dall'Istituto agli iscritti della gestione Credito, dei piccoli prestiti agli iscritti della gestione ex Enam e dei mutui alle cooperative, agli Enti locali e ad altri Enti	610.871,00	610.871,00	0,00
	<b>TOTALE</b>	<b>610.871,00</b>	<b>610.871,00</b>	<b>0,00</b>
	<b>TOTALE FONDI PER RISCHI ED ONERI</b>	<b>610.871,00</b>	<b>610.871,00</b>	<b>0,00</b>
<b>E</b>	<b>DEBITI</b>			
I	Debiti			
10	Debiti verso iscritti, soci e terzi per prestazioni dovute			
	Debiti per le spese per prestazioni istituzionali	16.367,16	18.251,75	-1.884,59
11	Debiti verso lo Stato ed altri soggetti pubblici			
	Debiti per trasferimenti passivi allo Stato e ad altri soggetti pubblici	391.123,31	454.449,23	-63.325,92
12	Debiti diversi			
	Debiti diversi	126.509,99	126.509,99	0,00
	Debiti per le concessioni di crediti e anticipazioni	776.709,48	780.238,35	-3.528,87
	Debito verso la gestione per la regolazione dei rapporti debitori verso lo Stato per anticipazioni sul fabbisogno finanziario	2.026.463,52	0,00	2.026.463,52
	Rapporti di c/c tra le gestioni e la gestione per la produzione dei servizi	24.138.013,28	0,00	24.138.013,28
	<b>TOTALE</b>	<b>27.475.186,74</b>	<b>1.379.449,32</b>	<b>26.095.737,42</b>
	<b>TOTALE DEBITI</b>	<b>27.475.186,74</b>	<b>1.379.449,32</b>	<b>26.095.737,42</b>
<b>F</b>	<b>RATEI E RISCONTI</b>			
I	Ratei e risconti			
1	Ratei passivi			
	Ratei passivi	283.000,00	0,00	283.000,00
	<b>TOTALE</b>	<b>283.000,00</b>	<b>0,00</b>	<b>283.000,00</b>
	<b>TOTALE RATEI E RISCONTI</b>	<b>283.000,00</b>	<b>0,00</b>	<b>283.000,00</b>
	<b>TOTALE PASSIVO</b>	<b>44.718.165,98</b>	<b>90.499.935,01</b>	<b>-45.781.769,03</b>

Gestione n. 44

2015

## CASSA PER LE PENSIONI AGLI INSEGNANTI DI ASILO E DI SCUOLE ELEMENTARI PARIFICATE (CPI)

## CONTO ECONOMICO DELL'ANNO 2015

Codice Conto	Denominazione conto	Consuntivo 2015	Consuntivo 2014	Variazioni
<b>A</b>	<b>VALORE DELLA PRODUZIONE</b>			
A. 01	PROVENTI E CORRISPETTIVI PER LA PRODUZIONE DELLE PRESTAZIONI E/O SERVIZI			
	ENTRATE ACCERTATE NELL'ESERCIZIO			
	Aliquote contributive a carico dei datori di lavoro e/o degli iscritti	202.893.413,80	219.543.064,76	-16.649.650,96
	Poste correttive e compensative di entrate correnti per proventi e corrispettivi derivanti dalla vendita di beni e/o prestazione di servizi	-3.667.920,00	-161,70	-3.667.758,30
	Quote di partecipazione degli iscritti all'onere di specifiche gestioni	765.205,58	893.668,47	-128.462,89
	RETTIFICA DELLE ENTRATE ACCERTATE NELL'ESERCIZIO CON I MOVIMENTI DEI RATEI E DEI RISCOCONTI			
	Contributi a carico dei datori di lavoro e/o degli iscritti (Ratei attivi finali)	27.508.253,88	28.000.000,00	-491.746,12
	Contributi a carico dei datori di lavoro e/o degli iscritti (Ratei attivi iniziali)	-28.000.000,00	-27.733.810,50	-266.189,50
	<b>TOTALE PROVENTI E CORRISPETTIVI PER LA PRODUZIONE DELLE PRESTAZIONI E/O SERVIZI</b>	<b>199.498.953,26</b>	<b>220.702.761,03</b>	<b>-21.203.807,77</b>
A. 05	ALTRI RICAVI E PROVENTI			
	ENTRATE ACCERTATE NELL'ESERCIZIO			
	Entrate non classificabili in altre voci	107.020,59	226.767,48	-119.746,89
	Trasferimenti dalla GIAS	152.000,00	152.000,00	0,00
	Trasferimenti da parte di altri Enti del settore pubblico	138.332,04	281.899,43	-143.567,39
	Valori di copertura di periodi assicurativi	5.289.230,58	10.901.820,42	-5.612.589,84
	<b>TOTALE ALTRI RICAVI E PROVENTI</b>	<b>5.686.583,21</b>	<b>11.562.487,33</b>	<b>-5.875.904,12</b>
	<b>TOTALE VALORE DELLA PRODUZIONE</b>	<b>205.185.536,47</b>	<b>232.265.248,36</b>	<b>-27.079.711,89</b>
<b>B</b>	<b>COSTO DELLA PRODUZIONE</b>			
B. 06	COSTI PER ACQUISTO MATERIE PRIME, SUSSIDIARIE, CONSUMO E MERCI			
B. 06 A	PRESTAZIONI ISTITUZIONALI			
	SPESE IMPEGNATE NELL'ESERCIZIO			
	Poste correttive e compensative di spese correnti per prestazioni istituzionali	362.175,87	560.516,79	-198.340,92
	Spese per prestazioni	-268.603.698,53	-260.946.288,52	-7.657.410,01
	RETTIFICA DELLE SPESE IMPEGNATE NELL'ESERCIZIO CON I MOVIMENTI DEI RATEI, DEI RISCOCONTI E DELLE RIMANENZE			
	Spese per prestazioni istituzionali (Ratei passivi finali)	-283.000,00	0,00	-283.000,00
	Spese per prestazioni istituzionali (Ratei passivi iniziali)	0,00	370.000,00	-370.000,00
	<b>TOTALE COSTI PER ACQUISTO MATERIE PRIME, SUSSIDIARIE, CONSUMO E MERCI</b>	<b>-268.524.522,66</b>	<b>-260.015.771,73</b>	<b>-8.508.750,93</b>
B. 14	ONERI DIVERSI DI GESTIONE			
	SPESE IMPEGNATE NELL'ESERCIZIO			
	Oneri per il trasferimento allo Stato delle economie derivanti dalla riduzione degli stanziamenti relativi a spese di amministrazione	-370.061,15	-658.224,22	288.163,07
	Poste correttive e compensative di altre spese correnti	0,00	1.244,77	-1.244,77
	Spese di amministrazione	-1.800.724,70	-4.098.694,32	2.297.969,62
	Spese non classificabili in altre voci	-24.637,00	-15.354,00	-9.283,00

2015

Gestione n. 44

	Trasferimenti passivi	-424.157,10	-454.555,25	30.398,15
	Valori di copertura di periodi assicurativi	-5.408.941,71	-5.128.956,75	-279.984,96
	<b>TOTALE ONERI DIVERSI DI GESTIONE</b>	<b>-8.028.521,66</b>	<b>-10.354.539,77</b>	<b>2.326.018,11</b>
	<b>TOTALE COSTO DELLA PRODUZIONE</b>	<b>-276.553.044,32</b>	<b>-270.370.311,50</b>	<b>-6.182.732,82</b>
	<b>DIFFERENZA TRA VALORI E COSTI DELLA PRODUZIONE (A) + (B)</b>	<b>-71.367.507,85</b>	<b>-38.105.063,14</b>	<b>-33.262.444,71</b>
<b>C</b>	<b>PROVENTI E ONERI FINANZIARI</b>			
C. 16	ALTRI PROVENTI FINANZIARI			
	ENTRATE ACCERTATE NELL'ESERCIZIO			
	Redditi e proventi patrimoniali	8.144,50	18.700,79	-10.556,29
	<b>TOTALE ALTRI PROVENTI FINANZIARI</b>	<b>8.144,50</b>	<b>18.700,79</b>	<b>-10.556,29</b>
C. 17	INTERESSI PASSIVI ED ALTRI ONERI FINANZIARI			
	SPESE IMPEGNATE NELL'ESERCIZIO			
	Oneri finanziari	-6.026,76	-31.149,45	25.122,69
	Perdite investimenti patrimoniali non unitari	-726.529,25	-609.549,61	-116.979,64
	<b>TOTALE INTERESSI PASSIVI ED ALTRI ONERI FINANZIARI</b>	<b>-732.556,01</b>	<b>-640.699,06</b>	<b>-91.856,95</b>
	<b>TOTALE PROVENTI E ONERI FINANZIARI</b>	<b>-724.411,51</b>	<b>-621.998,27</b>	<b>-102.413,24</b>
	<b>RISULTATO PRIMA DELLE IMPOSTE (A) + (B) + (C) + (D) + (E)</b>	<b>-72.091.919,36</b>	<b>-38.727.061,41</b>	<b>-33.364.857,95</b>
<b>F</b>	<b>IMPOSTE DELL'ESERCIZIO</b>			
F. 01	IMPOSTE DELL'ESERCIZIO			
	SPESE IMPEGNATE NELL'ESERCIZIO			
	Oneri tributari	-68.587,09	-149.361,14	80.774,05
	<b>TOTALE IMPOSTE DELL'ESERCIZIO</b>	<b>-68.587,09</b>	<b>-149.361,14</b>	<b>80.774,05</b>
	<b>TOTALE IMPOSTE DELL'ESERCIZIO</b>	<b>-68.587,09</b>	<b>-149.361,14</b>	<b>80.774,05</b>
	<b>AVANZO ECONOMICO / DISAVANZO ECONOMICO</b>	<b>-72.160.506,45</b>	<b>-38.876.422,55</b>	<b>-33.284.083,90</b>



Gestione n. 44

2015

## ALLEGATI

Allegato B1

## CONTRIBUTI A CARICO DEI DATORI DI LAVORO E DEGLI ISCRITTI

DESCRIZIONE	CONSUNTIVO 2015				CONSUNTIVO 2014	VARIAZIONI
	IMPEGNATE NEL 2015	Rateo al 31.12.2014	Rateo al 31.12.2015	DATO ECONOMICO		
CONTRIBUTI ORDINARI A FINI PENSIONISTICI	202.860.935,55	28.000.000,00	27.508.253,88	202.369.189,43	219.667.110,94	-17.297.921,51
CONTRIBUTO DI SOLIDARIETÀ SU SOMME DESTINATE ALLA PREVIDENZA COMPLEMENTARE (ART. 9-BIS, D.L. 103/91, CONV. CON L. 166/91)	8.009,03	0,00	0,00	8.009,03	9.131,55	-1.122,52
RECUPERO MAGGIORI ONERI CONTRIBUTIVI PER BENEFICI CONTRATTUALI DEGLI ISCRITTI	24.469,22	0,00	0,00	24.469,22	133.011,77	-108.542,55
<b>TOTALE</b>	<b>202.893.413,80</b>	<b>28.000.000,00</b>	<b>27.508.253,88</b>	<b>202.401.667,68</b>	<b>219.809.254,26</b>	<b>-17.407.586,58</b>

Allegato B2

## QUOTE DI PARTECIPAZIONE DEGLI ISCRITTI

DESCRIZIONE	CONSUNTIVO 2015	CONSUNTIVO 2014	VARIAZIONI
CONTRIBUTI PER LA PROSECUZIONE VOLONTARIA	44.797,54	72.178,63	-27.381,09
CONTRIBUTO DI SOLIDARIETÀ (ART. 1, CO. 486, L. 147/2013)	1.708,17	6.223,49	-4.515,32
PROVENTI DERIVANTI DAL DIVIETO DI CUMULO FRA PENSIONI E REDDITI DA LAVORO	0,00	0,00	0,00
RISERVE, VALORI CAPITALI E DI RISCATTO A FINI PENSIONISTICI	718.699,87	815.266,35	-96.566,48
<b>TOTALE</b>	<b>765.205,58</b>	<b>893.668,47</b>	<b>-128.462,89</b>

2015

Gestione n. 44

Allegato B4

## ENTRATE NON CLASSIFICABILI IN ALTRE VOCI

DESCRIZIONE	CONSUNTIVO 2015	CONSUNTIVO 2014	VARIAZIONI
ENTRATE DIVERSE	26.398,24	81.405,96	- 55.007,72
SANZIONI CIVILI, AMMINISTRATIVE, MULTE E AMMENZE	80.622,35	145.361,52	- 64.739,17
<b>TOTALE</b>	<b>107.020,59</b>	<b>226.767,48</b>	<b>- 119.746,89</b>

Gestione n. 44

2015

Allegato B5

## SPESE PER PRESTAZIONI ISTITUZIONALI

DESCRIZIONE	CONSUNTIVO 2015				CONSUNTIVO 2014	VARIAZIONI
	IMPEGNATE NEL 2015	Rateo al 31.12.2014	Rateo al 31.12.2015	DATO ECONOMICO		
RATE DI PENSIONE A CARICO DELLA GESTIONE	268.603.698,53	0,00	283.000,00	268.886.698,53	260.576.288,52	8.310.410,01
<b>TOTALE A CARICO DELLA GESTIONE (A)</b>	<b>268.603.698,53</b>	<b>0,00</b>	<b>283.000,00</b>	<b>268.886.698,53</b>	<b>260.576.288,52</b>	<b>8.310.410,01</b>
<b>- QUOTE A CARICO DELLA GIAS:</b>						
ABOLIZIONE FACOLTÀ DI TRATTENIMENTO IN SERVIZIO DI ALCUNE CATEGORIE DI LAVORATORI (MAGISTRATI, ALTI DIRIGENTI, PROFESSORI UNIVERSITARI, DIPLOMATI, PREFETTI ECC.) EX ART. 1, D.L. 90/2014, CONV. CON L. 114/2014	57.000,00	0,00	0,00	57.000,00	0,00	57.000,00
BENEFICI PER I LAVORATORI SORDOMUTI ED INVALIDI CIVILI CON INVALIDITÀ SUPERIORE AL 74% - ART.80, L. 388/2000	235.505,71	0,00	0,00	235.505,71	211.970,98	23.534,73
IMPORTO AGGIUNTIVO ART.70, CO.7, L. 388/2000	23.135,65	0,00	0,00	23.135,65	26.810,53	-3.674,88
LAVORATORI SALVAGUARDATI DALLA RIFORMA PENSIONISTICA, ART. 2, L. 147/2014 (6° SALVAGUARDIA)	23.816,28	0,00	0,00	23.816,28	0,00	23.816,28
MAGG. PENSIONE EX COMBATTENTI, ART.6, L.140/85 E L.544/88	194,52	0,00	0,00	194,52	802,15	-607,63
MIGLIORAMENTI DELLE PENSIONI DEL SETTORE PUBBLICO (ART. 5, L. 544/88)	39.017,29	0,00	0,00	39.017,29	131.200,03	-92.182,74
RICONOSCIMENTO PEREQUAZIONE ART.1 D.L. 65/2015 (SENTENZA C.C. 70/2015)	3.719.285,20	0,00	0,00	3.719.285,20	0,00	3.719.285,20
SALVAGUARDATI - ART. 11 D.L. 102/2013, CONV. CON L. 124/2013 (QUARTA SALVAGUARDIA)	269.478,94	0,00	0,00	269.478,94	15.283,51	254.195,43
SALVAGUARDATI - ART.22, CO. 1, L. 135/2012 (SECONDA SALVAGUARDIA)	2.191,04	0,00	0,00	2.191,04	0,00	2.191,04
SOMMA AGGIUNTIVA ART.5 CO. 1-4, L. 127/2007	9.926,55	0,00	0,00	9.926,55	10.134,27	-207,72
TOTALIZZAZIONE PERIODI ASSICURATIVI - D. LGS. 42/2006	32.737,00	0,00	0,00	32.737,00	57.557,00	-24.820,00
<b>TOTALE A CARICO GIAS (B)</b>	<b>4.412.288,18</b>	<b>0,00</b>	<b>0,00</b>	<b>4.412.288,18</b>	<b>453.758,47</b>	<b>3.958.529,71</b>
<b>IMPORTO LORDO DELLE RATE DI PENSIONE (A+B)</b>	<b>273.015.986,71</b>	<b>0,00</b>	<b>283.000,00</b>	<b>273.298.986,71</b>	<b>261.030.046,99</b>	<b>12.268.939,72</b>

2015

Gestione n. 44

Allegato B7

## TRASFERIMENTI PASSIVI

DESCRIZIONE	CONSUNTIVO 2015	CONSUNTIVO 2014	VARIAZIONI
CONTRIBUZIONE A FAVORE DEGLI ENTI DI PATRONATO E DI ASSISTENZA SOCIALE	391.123,31	454.449,23	-63.325,92
TRASFERIMENTI PER FINANZIAMENTO DELLA COMMISSIONE DI VIGILANZA SUI FONDI PENSIONE AI SENSI DELL'ART. 59, CO. 39, L. 449/1997	103,57	106,02	-2,45
VALORI PER LA COPERTURA DEI PERIODI ASSICURATIVI TRASFERITI AD ALTRI ENTI DI PREVIDENZA	32.930,22	0,00	32.930,22
<b>TOTALE</b>	<b>424.157,10</b>	<b>454.555,25</b>	<b>-30.398,15</b>

Gestione n. 44

2015

## CASSA PER LE PENSIONI AGLI UFFICIALI GIUDIZIARI E AGLI AIUTANTI UFFICIALI GIUDIZIARI (CPUG)

## SITUAZIONE PATRIMONIALE AL 31 DICEMBRE 2015

ATTIVO				
Codice Conto	Denominazione conto	Consistenza al 31/12/2015	Consistenza al 31/12/2014	Variazioni
<b>B</b>	<b>IMMOBILIZZAZIONI</b>			
II	Immobilizzazioni materiali			
1	Terreni e fabbricati			
	Quota di partecipazione all'acquisizione di immobili strumentali adibiti ad uffici	10.186,88	23.056,86	-12.869,98
	<b>TOTALE</b>	<b>10.186,88</b>	<b>23.056,86</b>	<b>-12.869,98</b>
III	Immobilizzazioni finanziarie			
4	Crediti finanziari diversi			
	Crediti diversi	3,30	3,30	0,00
	<b>TOTALE</b>	<b>3,30</b>	<b>3,30</b>	<b>0,00</b>
	<b>TOTALE IMMOBILIZZAZIONI</b>	<b>10.190,18</b>	<b>23.060,16</b>	<b>-12.869,98</b>
<b>C</b>	<b>ATTIVO CIRCOLANTE</b>			
II	Residui attivi			
2	Crediti verso iscritti, soci e terzi			
	Crediti per aliquote contributive a carico dei datori di lavoro e/o degli iscritti	555,05	0,00	555,05
	Crediti per poste correttive e compensative di spese correnti	59.176,00	60.514,52	-1.338,52
	Crediti per quote di partecipazione degli iscritti all'onere di specifiche gestioni	3.691,66	3.691,66	0,00
	Crediti verso iscritti soci e terzi per entrate non classificabili in altre voci	1.867,00	1.867,00	0,00
	<b>TOTALE</b>	<b>65.289,71</b>	<b>66.073,18</b>	<b>-783,47</b>
IV	Disponibilità liquide			
3	Denaro e valori in cassa			
	Rapporti di c/c tra le gestioni e la gestione per la produzione dei servizi	119.700.844,17	113.268.747,56	6.432.096,61
	<b>TOTALE</b>	<b>119.700.844,17</b>	<b>113.268.747,56</b>	<b>6.432.096,61</b>
	<b>TOTALE ATTIVO CIRCOLANTE</b>	<b>119.766.133,88</b>	<b>113.334.820,74</b>	<b>6.431.313,14</b>
<b>D</b>	<b>RATEI E RISCONTI</b>			
I	Ratei e risconti			
1	Ratei attivi			
	Ratei attivi	1.347.396,41	1.000.000,00	347.396,41
	<b>TOTALE</b>	<b>1.347.396,41</b>	<b>1.000.000,00</b>	<b>347.396,41</b>
	<b>TOTALE RATEI E RISCONTI</b>	<b>1.347.396,41</b>	<b>1.000.000,00</b>	<b>347.396,41</b>
	<b>TOTALE ATTIVO</b>	<b>121.123.720,47</b>	<b>114.357.880,90</b>	<b>6.765.839,57</b>

2015

Gestione n. 44

PASSIVO				
Codice Conto	Denominazione conto	Consistenza al 31/12/2015	Consistenza al 31/12/2014	Variazioni
<b>A</b>	<b>PATRIMONIO NETTO</b>			
VIII	Avanzi (Disavanzi) economici portati a nuovo			
1	Avanzi (Disavanzi) economici portati a nuovo			
	Avanzi esercizi precedenti	114.118.102,96	110.372.298,25	3.745.804,71
	<b>TOTALE</b>	<b>114.118.102,96</b>	<b>110.372.298,25</b>	<b>3.745.804,71</b>
IX	Avanzo (Disavanzo) economico d'esercizio			
1	Avanzo (Disavanzo) economico d'esercizio			
	Avanzo di esercizio	6.730.942,31	3.745.804,71	2.985.137,60
	<b>TOTALE</b>	<b>6.730.942,31</b>	<b>3.745.804,71</b>	<b>2.985.137,60</b>
	<b>TOTALE PATRIMONIO NETTO</b>	<b>120.849.045,27</b>	<b>114.118.102,96</b>	<b>6.730.942,31</b>
<b>C</b>	<b>FONDI PER RISCHI ED ONERI</b>			
I	Fondi per Rischi ed oneri			
3	per altri rischi e oneri futuri			
	Fondo di garanzia a copertura dei rischi connessi con l'erogazione dei prestiti concessi o garantiti dall'Istituto agli iscritti della gestione Credito, dei piccoli prestiti agli iscritti della gestione ex Enam e dei mutui alle cooperative, agli Enti locali e ad altri Enti	40.529,00	40.529,00	0,00
	<b>TOTALE</b>	<b>40.529,00</b>	<b>40.529,00</b>	<b>0,00</b>
	<b>TOTALE FONDI PER RISCHI ED ONERI</b>	<b>40.529,00</b>	<b>40.529,00</b>	<b>0,00</b>
<b>E</b>	<b>DEBITI</b>			
I	Debiti			
10	Debiti verso iscritti, soci e terzi per prestazioni dovute			
	Debiti per le spese per prestazioni istituzionali	519,02	519,02	0,00
11	Debiti verso lo Stato ed altri soggetti pubblici			
	Debiti per trasferimenti passivi allo Stato e ad altri soggetti pubblici	122.077,26	120.310,02	1.767,24
12	Debiti diversi			
	Debiti diversi	7.363,04	7.363,04	0,00
	Rapporti di c/c tra le gestioni e la gestione per la produzione dei servizi	10.186,88	23.056,86	-12.869,98
	<b>TOTALE</b>	<b>140.146,20</b>	<b>151.248,94</b>	<b>-11.102,74</b>
	<b>TOTALE DEBITI</b>	<b>140.146,20</b>	<b>151.248,94</b>	<b>-11.102,74</b>
<b>F</b>	<b>RATEI E RISCONTI</b>			
I	Ratei e risconti			
1	Ratei passivi			
	Ratei passivi	94.000,00	48.000,00	46.000,00
	<b>TOTALE</b>	<b>94.000,00</b>	<b>48.000,00</b>	<b>46.000,00</b>
	<b>TOTALE RATEI E RISCONTI</b>	<b>94.000,00</b>	<b>48.000,00</b>	<b>46.000,00</b>
	<b>TOTALE PASSIVO</b>	<b>121.123.720,47</b>	<b>114.357.880,90</b>	<b>6.765.839,57</b>

Gestione n. 44

2015

## CASSA PER LE PENSIONI AGLI UFFICIALI GIUDIZIARI E AGLI AIUTANTI UFFICIALI GIUDIZIARI (CPUG)

## CONTO ECONOMICO DELL'ANNO 2015

Codice Conto	Denominazione conto	Consuntivo 2015	Consuntivo 2014	Variazioni
<b>A</b>	<b>VALORE DELLA PRODUZIONE</b>			
A. 01	PROVENTI E CORRISPETTIVI PER LA PRODUZIONE DELLE PRESTAZIONI E/O SERVIZI			
	ENTRATE ACCERTATE NELL'ESERCIZIO			
	Aliquote contributive a carico dei datori di lavoro e/o degli iscritti	61.346.600,06	58.120.782,13	3.225.817,93
	Poste correttive e compensative di entrate correnti per proventi e corrispettivi derivanti dalla vendita di beni e/o prestazione di servizi	-687,45	-91,16	-596,29
	Quote di partecipazione degli iscritti all'onere di specifiche gestioni	142.127,85	281.122,55	-138.994,70
	RETTIFICA DELLE ENTRATE ACCERTATE NELL'ESERCIZIO CON I MOVIMENTI DEI RATEI E DEI RISCONTI			
	Contributi a carico dei datori di lavoro e/o degli iscritti (Ratei attivi finali)	1.347.396,41	1.000.000,00	347.396,41
	Contributi a carico dei datori di lavoro e/o degli iscritti (Ratei attivi iniziali)	-1.000.000,00	-1.358.444,52	358.444,52
	<b>TOTALE PROVENTI E CORRISPETTIVI PER LA PRODUZIONE DELLE PRESTAZIONI E/O SERVIZI</b>	<b>61.835.436,87</b>	<b>58.043.369,00</b>	<b>3.792.067,87</b>
A. 05	ALTRI RICAVI E PROVENTI			
	ENTRATE ACCERTATE NELL'ESERCIZIO			
	Entrate non classificabili in altre voci	8.385,00	5.973,99	2.411,01
	Trasferimenti dalla GIAS	601.000,00	601.000,00	0,00
	Valori di copertura di periodi assicurativi	1.328.837,70	2.348.239,41	-1.019.401,71
	<b>TOTALE ALTRI RICAVI E PROVENTI</b>	<b>1.938.222,70</b>	<b>2.955.213,40</b>	<b>-1.016.990,70</b>
	<b>TOTALE VALORE DELLA PRODUZIONE</b>	<b>63.773.659,57</b>	<b>60.998.582,40</b>	<b>2.775.077,17</b>
<b>B</b>	<b>COSTO DELLA PRODUZIONE</b>			
B. 06	COSTI PER ACQUISTO MATERIE PRIME, SUSSIDIARIE, CONSUMO E MERCI			
B. 06 A	PRESTAZIONI ISTITUZIONALI			
	SPESE IMPEGNATE NELL'ESERCIZIO			
	Poste correttive e compensative di spese correnti per prestazioni istituzionali	110.007,20	160.635,00	-50.627,80
	Spese per prestazioni	-56.057.723,33	-55.744.051,16	-313.672,17
	RETTIFICA DELLE SPESE IMPEGNATE NELL'ESERCIZIO CON I MOVIMENTI DEI RATEI, DEI RISCONTI E DELLE RIMANENZE			
	Spese per prestazioni istituzionali (Ratei passivi finali)	-94.000,00	-48.000,00	-46.000,00
	Spese per prestazioni istituzionali (Ratei passivi iniziali)	48.000,00	200.000,00	-152.000,00
	<b>TOTALE COSTI PER ACQUISTO MATERIE PRIME, SUSSIDIARIE, CONSUMO E MERCI</b>	<b>-55.993.716,13</b>	<b>-55.431.416,16</b>	<b>-562.299,97</b>
B. 14	ONERI DIVERSI DI GESTIONE			
	SPESE IMPEGNATE NELL'ESERCIZIO			
	Oneri per il trasferimento allo Stato delle economie derivanti dalla riduzione degli stanziamenti relativi a spese di amministrazione	-113.123,56	-212.578,63	99.455,07
	Spese di amministrazione	-549.721,55	-1.329.554,96	779.833,41
	Spese non classificabili in altre voci	-7.957,00	-2.741,00	-5.216,00
	Trasferimenti passivi	-122.081,91	-120.310,02	-1.771,89
	Valori di copertura di periodi assicurativi	-222.431,39	-83.075,30	-139.356,09
	<b>TOTALE ONERI DIVERSI DI GESTIONE</b>	<b>-1.015.315,41</b>	<b>-1.748.259,91</b>	<b>732.944,50</b>

2015

Gestione n. 44

	<b>TOTALE COSTO DELLA PRODUZIONE</b>	<b>-57.009.031,54</b>	<b>-57.179.676,07</b>	<b>170.644,53</b>
	<b>DIFFERENZA TRA VALORI E COSTI DELLA PRODUZIONE (A) + (B)</b>	<b>6.764.628,03</b>	<b>3.818.906,33</b>	<b>2.945.721,7</b>
<b>C</b>	<b>PROVENTI E ONERI FINANZIARI</b>			
C. 16	ALTRI PROVENTI FINANZIARI			
	ENTRATE ACCERTATE NELL'ESERCIZIO			
	Redditi e proventi patrimoniali	0,00	181,51	-181,51
	<b>TOTALE ALTRI PROVENTI FINANZIARI</b>	<b>0,00</b>	<b>181,51</b>	<b>-181,51</b>
C. 17	INTERESSI PASSIVI ED ALTRI ONERI FINANZIARI			
	SPESE IMPEGNATE NELL'ESERCIZIO			
	Oneri finanziari	-9.766,75	-24.028,59	14.261,84
	<b>TOTALE INTERESSI PASSIVI ED ALTRI ONERI FINANZIARI</b>	<b>-9.766,75</b>	<b>-24.028,59</b>	<b>14.261,84</b>
	<b>TOTALE PROVENTI E ONERI FINANZIARI</b>	<b>-9.766,75</b>	<b>-23.847,08</b>	<b>14.080,33</b>
<b>E</b>	<b>PROVENTI E ONERI STRAORDINARI</b>			
E. 23	SOPRAVVENIENZE PASSIVE ED INSUSSISTENZE DELL'ATTIVO DERIVANTI DALLA GESTIONE DEI RESIDUI			
	SOPRAVVENIENZE PASSIVE ED INSUSSISTENZE DELL'ATTIVO DERIVANTI DALLA GESTIONE DEI RESIDUI			
	Eliminazione residui attivi	-1.338,52	0,00	-1.338,52
	<b>TOTALE SOPRAVVENIENZE PASSIVE ED INSUSSISTENZE DELL'ATTIVO DERIVANTI DALLA GESTIONE DEI RESIDUI</b>	<b>-1.338,52</b>	<b>0,00</b>	<b>-1.338,52</b>
	<b>TOTALE PROVENTI E ONERI STRAORDINARI</b>	<b>-1.338,52</b>	<b>0,00</b>	<b>-1.338,52</b>
	<b>RISULTATO PRIMA DELLE IMPOSTE (A) + (B) + (C) + (D) + (E)</b>	<b>6.753.522,76</b>	<b>3.795.059,25</b>	<b>2.958.463,51</b>
<b>F</b>	<b>IMPOSTE DELL'ESERCIZIO</b>			
F. 01	IMPOSTE DELL'ESERCIZIO			
	SPESE IMPEGNATE NELL'ESERCIZIO			
	Oneri tributari	-22.580,45	-49.254,54	26.674,09
	<b>TOTALE IMPOSTE DELL'ESERCIZIO</b>	<b>-22.580,45</b>	<b>-49.254,54</b>	<b>26.674,09</b>
	<b>TOTALE IMPOSTE DELL'ESERCIZIO</b>	<b>-22.580,45</b>	<b>-49.254,54</b>	<b>26.674,09</b>
	<b>AVANZO ECONOMICO / DISAVANZO ECONOMICO</b>	<b>6.730.942,31</b>	<b>3.745.804,71</b>	<b>2.985.137,60</b>



Gestione n. 44

2015

## ALLEGATI

Allegato B1

## CONTRIBUTI A CARICO DEI DATORI DI LAVORO E DEGLI ISCRITTI

DESCRIZIONE	CONSUNTIVO 2015				CONSUNTIVO 2014	VARIAZIONI
	IMPEGNATE NEL 2015	Rateo al 31.12.2014	Rateo al 31.12.2015	DATO ECONOMICO		
CONTRIBUTI ORDINARI A FINI PENSIONISTICI	61.346.526,51	1.000.000,00	1.347.396,41	61.693.922,92	57.761.927,90	3.931.995,02
CONTRIBUTO DI SOLIDARIETÀ SU SOMME DESTINATE ALLA PREVIDENZA COMPLEMENTARE (ART. 9-BIS, D.L. 103/91, CONV. CON L. 166/91)	73,55	0,00	0,00	73,55	409,71	-336,16
RECUPERO MAGGIORI ONERI CONTRIBUTIVI PER BENEFICI CONTRATTUALI DEGLI ISCRITTI	0,00	0,00	0,00	0,00	0,00	0,00
<b>TOTALE</b>	<b>61.346.600,06</b>	<b>1.000.000,00</b>	<b>1.347.396,41</b>	<b>61.693.996,47</b>	<b>57.762.337,61</b>	<b>3.931.658,86</b>

Allegato B2

## QUOTE DI PARTECIPAZIONE DEGLI ISCRITTI

DESCRIZIONE	CONSUNTIVO 2015	CONSUNTIVO 2014	VARIAZIONI
CONTRIBUTI PER LA PROSECUZIONE VOLONTARIA	14.105,01	9.172,32	4.932,69
CONTRIBUTO DI SOLIDARIETÀ (ART. 1, CO. 486, L. 147/2013)	990,45	3.879,20	-2.888,75
PROVENTI DERIVANTI DAL DIVIETO DI CUMULO FRA PENSIONI E REDDITI DA LAVORO	865,20	865,20	0,00
RISERVE, VALORI CAPITALI E DI RISCATTO A FINI PENSIONISTICI	126.167,19	267.205,83	-141.038,64
<b>TOTALE</b>	<b>142.127,85</b>	<b>281.122,55</b>	<b>-138.994,70</b>

2015

Gestione n. 44

Allegato B3

## POSTE CORRETTIVE E COMPENSATIVE DELLE ENTRATE CORRENTI

DESCRIZIONE	CONSUNTIVO 2015	CONSUNTIVO 2014	VARIAZIONI
RIMBORSO DI CONTRIBUTI	687,45	0,00	687,45
RIMBORSO DI RISERVE E DI VALORI CAPITALI	0,00	91,16	-91,16
<b>TOTALE</b>	<b>687,45</b>	<b>91,16</b>	<b>596,29</b>

Allegato B4

## ENTRATE NON CLASSIFICABILI IN ALTRE VOCI

DESCRIZIONE	CONSUNTIVO 2015	CONSUNTIVO 2014	VARIAZIONI
ENTRATE DIVERSE	8.385,00	5.966,00	2.419,00
SANZIONI CIVILI, AMMINISTRATIVE, MULTE E AMMENZE	0,00	7,99	- 7,99
<b>TOTALE</b>	<b>8.385,00</b>	<b>5.973,99</b>	<b>2.411,01</b>

Gestione n. 44

2015

Allegato B5

## SPESE PER PRESTAZIONI ISTITUZIONALI

DESCRIZIONE	CONSUNTIVO 2015				CONSUNTIVO 2014	VARIAZIONI
	IMPEGNATE NEL 2015	Rateo al 31.12.2014	Rateo al 31.12.2015	DATO ECONOMICO		
RATE DI PENSIONE A CARICO DELLA GESTIONE	56.057.723,33	48.000,00	94.000,00	56.103.723,33	55.592.051,16	511.672,17
<b>TOTALE A CARICO DELLA GESTIONE (A)</b>	<b>56.057.723,33</b>	<b>48.000,00</b>	<b>94.000,00</b>	<b>56.103.723,33</b>	<b>55.592.051,16</b>	<b>511.672,17</b>
<b>- QUOTE A CARICO DELLA GIAS:</b>						
ABOLIZIONE FACOLTÀ DI TRATTENIMENTO IN SERVIZIO DI ALCUNE CATEGORIE DI LAVORATORI (MAGISTRATI, ALTI DIRIGENTI, PROFESSORI UNIVERSITARI, DIPLOMATICI, PREFETTI ECC.) EX ART. 1 DEL D.L. 90/2014, CONV. CON L. 114/2014	126.000,00	0,00	0,00	126.000,00	0,00	126.000,00
BENEFICI PER I LAVORATORI SORDOMUTI ED INVALIDI CIVILI CON INVALIDITÀ SUPERIORE AL 74% - ART.80, L. 388/2000	38.104,24	0,00	0,00	38.104,24	44.858,53	-6.754,29
MIGLIORAMENTI DELLE PENSIONI DEL SETTORE PUBBLICO (ART. 5, L. 544/88)	4.714,22	0,00	0,00	4.714,22	31.253,75	-26.539,53
RICONOSCIMENTO PEREQUAZIONE ART.1 D.L. 65/2015 (SENTENZA C.C. 70/2015)	813.651,65	0,00	0,00	813.651,65	0,00	813.651,65
SALVAGUARDATI - ART. 11 D.L. 102/2013, CONV. CON L. 124/2013 (QUARTA SALVAGUARDIA)	47.880,63	0,00	0,00	47.880,63	5.356,59	42.524,04
SOMMA AGGIUNTIVA ART.5 CO.1-4, L. 127/2007	1.767,60	0,00	0,00	1.767,60	1.932,00	-164,40
TOTALIZZAZIONE PERIODI ASSICURATIVI - D. LGS. 42/2006	6.808,00	0,00	0,00	6.808,00	9.088,00	-2.280,00
<b>TOTALE A CARICO GIAS (B)</b>	<b>1.038.926,34</b>	<b>0,00</b>	<b>0,00</b>	<b>1.038.926,34</b>	<b>92.488,87</b>	<b>946.437,47</b>
<b>IMPORTO LORDO DELLE RATE DI PENSIONE (A+B)</b>	<b>57.096.649,67</b>	<b>48.000,00</b>	<b>94.000,00</b>	<b>57.142.649,67</b>	<b>55.684.540,03</b>	<b>1.458.109,64</b>

2015

Gestione n. 44

## CASSA PER LE PENSIONI AI SANITARI (CPS)

## SITUAZIONE PATRIMONIALE AL 31 DICEMBRE 2015

ATTIVO				
Codice Conto	Denominazione conto	Consistenza al 31/12/2015	Consistenza al 31/12/2014	Variazioni
<b>B</b>	<b>IMMOBILIZZAZIONI</b>			
II	Immobilizzazioni materiali			
1	Terreni e fabbricati			
	Fondo ammortamento immobili	-26.553.133,70	-25.232.928,62	-1.320.205,08
	Immobili da reddito	66.035.426,64	66.035.426,64	0,00
	Quota di partecipazione all'acquisizione di immobili strumentali adibiti ad uffici	277.193,57	527.759,95	-250.566,38
	<b>TOTALE</b>	<b>39.759.486,51</b>	<b>41.330.257,97</b>	<b>-1.570.771,46</b>
III	Immobilizzazioni finanziarie			
1	Partecipazioni in:			
1e	altri enti			
	Titoli azionari	511.912,16	511.912,16	0,00
2	Crediti			
2d	verso altri			
	Mutui concessi dalla CPS alle Cooperative edilizie, agli Enti locali e ad altri Enti	50.799.163,59	56.304.321,48	-5.505.157,89
	Mutui ipotecari al personale art. 59, DPR 509/1979	57.814.683,94	62.656.257,93	-4.841.573,99
	Prestiti al personale art. 59, DPR 509/1979	8.180.636,18	10.892.962,34	-2.712.326,16
	Prestiti concessi agli iscritti della gestione Credito	1.255.038,68	1.255.038,68	0,00
3	Altri titoli			
	Fondi immobiliari	215.079.060,68	215.849.595,18	-770.534,50
	Titoli emessi o garantiti dallo Stato e assimilati	30.622.913,00	30.622.913,00	0,00
4	Crediti finanziari diversi			
	Crediti diversi	190.119,23	190.119,23	0,00
5	Impieghi in oro			
	Lingotti d'oro	11.981,28	11.981,28	0,00
	<b>TOTALE</b>	<b>364.465.508,74</b>	<b>378.295.101,28</b>	<b>-13.829.592,54</b>
	<b>TOTALE IMMOBILIZZAZIONI</b>	<b>404.224.995,25</b>	<b>419.625.359,25</b>	<b>-15.400.364,00</b>
<b>C</b>	<b>ATTIVO CIRCOLANTE</b>			
II	Residui attivi			
2	Crediti verso iscritti, soci e terzi			
	Crediti per alienazione di immobili e diritti reali	27.384,07	27.384,07	0,00
	Crediti per aliquote contributive a carico dei datori di lavoro e/o degli iscritti	26.971,00	0,00	26.971,00
	Crediti per poste correttive e compensative di spese correnti	353.558,91	616.704,40	-263.145,49
	Crediti per quote di partecipazione degli iscritti all'onere di specifiche gestioni	88.295,40	88.295,40	0,00
	Crediti verso iscritti soci e terzi per entrate non classificabili in altre voci	151.404,28	204.963,62	-53.559,34
5	Crediti verso altri			
	Crediti per altre riscossioni	742,90	0,00	742,90
	Crediti per redditi e proventi patrimoniali	422,16	422,16	0,00
	<b>TOTALE</b>	<b>648.778,72</b>	<b>937.769,65</b>	<b>-288.990,93</b>
IV	Disponibilità liquide			
3	Denaro e valori in cassa			

Gestione n. 44

2015

	Rapporti di c/c tra le gestioni e la gestione per la produzione dei servizi	19.267.768.280,52	19.518.140.875,49	-250.372.594,97
	<b>TOTALE</b>	<b>19.267.768.280,52</b>	<b>19.518.140.875,49</b>	<b>-250.372.594,97</b>
	<b>TOTALE ATTIVO CIRCOLANTE</b>	<b>19.268.417.059,24</b>	<b>19.519.078.645,14</b>	<b>-250.661.585,90</b>
<b>D</b>	<b>RATEI E RISCONTI</b>			
I	Ratei e risconti			
1	Ratei attivi			
	Ratei attivi	404.701.245,60	407.000.000,00	-2.298.754,40
	<b>TOTALE</b>	<b>404.701.245,60</b>	<b>407.000.000,00</b>	<b>-2.298.754,40</b>
	<b>TOTALE RATEI E RISCONTI</b>	<b>404.701.245,60</b>	<b>407.000.000,00</b>	<b>-2.298.754,40</b>
	<b>TOTALE ATTIVO</b>	<b>20.077.343.300,09</b>	<b>20.345.704.004,39</b>	<b>-268.360.704,3</b>

2015

Gestione n. 44

PASSIVO				
Codice Conto	Denominazione conto	Consistenza al 31/12/2015	Consistenza al 31/12/2014	Variazioni
<b>A</b>	<b>PATRIMONIO NETTO</b>			
VIII	Avanzi (Disavanzi) economici portati a nuovo			
1	Avanzi (Disavanzi) economici portati a nuovo			
	Avanzi esercizi precedenti	20.077.631.853,06	20.332.330.898,91	-254.699.045,85
	<b>TOTALE</b>	<b>20.077.631.853,06</b>	<b>20.332.330.898,91</b>	<b>-254.699.045,85</b>
IX	Avanzo (Disavanzo) economico d'esercizio			
1	Avanzo (Disavanzo) economico d'esercizio			
	Disavanzo economico d'esercizio	-440.755.656,22	-254.699.045,85	-186.056.610,37
	<b>TOTALE</b>	<b>-440.755.656,22</b>	<b>-254.699.045,85</b>	<b>-186.056.610,37</b>
	<b>TOTALE PATRIMONIO NETTO</b>	<b>19.636.876.196,84</b>	<b>20.077.631.853,06</b>	<b>-440.755.656,22</b>
<b>C</b>	<b>FONDI PER RISCHI ED ONERI</b>			
I	Fondi per rischi ed oneri			
3	per altri rischi e oneri futuri			
	Fondo accantonamenti vari	2.700.131,33	2.700.131,33	0,00
	Fondo di garanzia a copertura dei rischi connessi con l'erogazione dei prestiti concessi o garantiti dall'Istituto agli iscritti della gestione Credito, dei piccoli prestiti agli iscritti della gestione ex Enam e dei mutui alle cooperative, agli Enti locali e ad altri Enti	792.836,41	792.777,74	58,67
	<b>TOTALE</b>	<b>3.492.967,74</b>	<b>3.492.909,07</b>	<b>58,67</b>
	<b>TOTALE FONDI PER RISCHI ED ONERI</b>	<b>3.492.967,74</b>	<b>3.492.909,07</b>	<b>58,67</b>
<b>E</b>	<b>DEBITI</b>			
I	Debiti			
9	Debiti verso istituti di previdenza e sicurezza sociale			
	Debiti verso Istituti di previdenza per trasferimenti passivi	118.078,16	55.541,95	62.536,21
10	Debiti verso iscritti, soci e terzi per prestazioni dovute			
	Debiti per le spese per prestazioni istituzionali	263.853,22	74.235,11	189.618,11
11	Debiti verso lo Stato ed altri soggetti pubblici			
	Debiti per trasferimenti passivi allo Stato e ad altri soggetti pubblici	6.483.289,81	6.738.994,64	-255.704,83
12	Debiti diversi			
	Debiti diversi	908.330,23	922.187,18	-13.856,95
	Debiti per le concessioni di crediti e anticipazioni	3.226.618,59	3.453.217,99	-226.599,40
	Debiti per oneri finanziari	266,16	266,16	0,00
	Debiti per poste correttive e compensative di entrate correnti	2.350,96	0,00	2.350,96
	Debiti per spese non classificabili in altre voci	231,84	231,84	0,00
	Depositi cauzionali	63.212,47	63.212,47	0,00
	Rapporti di c/c tra le gestioni e la gestione per la produzione dei servizi	420.535.904,07	250.900.354,92	169.635.549,15
	<b>TOTALE</b>	<b>431.602.135,51</b>	<b>262.208.242,26</b>	<b>169.393.893,25</b>
	<b>TOTALE DEBITI</b>	<b>431.602.135,51</b>	<b>262.208.242,26</b>	<b>169.393.893,25</b>
<b>F</b>	<b>RATEI E RISCONTI</b>			
I	Ratei e risconti			
1	Ratei passivi			
	Ratei passivi	5.372.000,00	2.371.000,00	3.001.000,00
	<b>TOTALE</b>	<b>5.372.000,00</b>	<b>2.371.000,00</b>	<b>3.001.000,00</b>
	<b>TOTALE RATEI E RISCONTI</b>	<b>5.372.000,00</b>	<b>2.371.000,00</b>	<b>3.001.000,00</b>
	<b>TOTALE PASSIVO</b>	<b>20.077.343.300,09</b>	<b>20.345.704.004,39</b>	<b>-268.360.704,30</b>

Gestione n. 44

2015

## CASSA PER LE PENSIONI AI SANITARI (CPS)

## CONTO ECONOMICO DELL'ANNO 2015

Codice Conto	Denominazione conto	Consuntivo 2015	Consuntivo 2014	Variazioni
<b>A</b>	<b>VALORE DELLA PRODUZIONE</b>			
A. 01	PROVENTI E CORRISPETTIVI PER LA PRODUZIONE DELLE PRESTAZIONI E/O SERVIZI			
	ENTRATE ACCERTATE NELL'ESERCIZIO			
	Aliquote contributive a carico dei datori di lavoro e/o degli iscritti	3.259.143.398,42	3.256.184.595,93	2.958.802,49
	Poste correttive e compensative di entrate correnti per proventi e corrispettivi derivanti dalla vendita di beni e/o prestazione di servizi	-2.209.764,07	-864.186,18	-1.345.577,89
	Quote di partecipazione degli iscritti all'onere di specifiche gestioni	61.824.135,76	65.727.276,83	-3.903.141,07
	RETTIFICA DELLE ENTRATE ACCERTATE NELL'ESERCIZIO CON I MOVIMENTI DEI RATEI E DEI RISCONTI			
	Contributi a carico dei datori di lavoro e/o degli iscritti (Ratei attivi finali)	404.701.245,60	407.000.000,00	-2.298.754,40
	Contributi a carico dei datori di lavoro e/o degli iscritti (Ratei attivi iniziali)	-407.000.000,00	-408.019.633,74	1.019.633,74
	<b>TOTALE PROVENTI E CORRISPETTIVI PER LA PRODUZIONE DELLE PRESTAZIONI E/O SERVIZI</b>	<b>3.316.459.015,71</b>	<b>3.320.028.052,84</b>	<b>-3.569.037,13</b>
A. 05	ALTRI RICAVI E PROVENTI			
	ENTRATE ACCERTATE NELL'ESERCIZIO			
	Entrate non classificabili in altre voci	772.733,78	680.061,65	92.672,13
	Trasferimenti dalla GIAS	8.529.000,00	8.529.000,00	0,00
	Trasferimenti da parte di altri Enti del settore pubblico	10.875.982,46	13.966.607,93	-3.090.625,47
	Valori di copertura di periodi assicurativi	41.597.383,99	75.550.450,51	-33.953.066,52
	<b>TOTALE ALTRI RICAVI E PROVENTI</b>	<b>61.775.100,23</b>	<b>98.726.120,09</b>	<b>-36.951.019,86</b>
	<b>TOTALE VALORE DELLA PRODUZIONE</b>	<b>3.378.234.115,94</b>	<b>3.418.754.172,93</b>	<b>-40.520.056,99</b>
<b>B</b>	<b>COSTO DELLA PRODUZIONE</b>			
B. 06	COSTI PER ACQUISTO MATERIE PRIME, SUSSIDIARIE, CONSUMO E MERCI			
B. 06 A	PRESTAZIONI ISTITUZIONALI			
	SPESE IMPEGNATE NELL'ESERCIZIO			
	Poste correttive e compensative di spese correnti per prestazioni istituzionali	6.931.332,49	5.616.756,28	1.314.576,21
	Spese per prestazioni	-3.770.996.247,50	-3.635.714.586,31	-135.281.661,19
	RETTIFICA DELLE SPESE IMPEGNATE NELL'ESERCIZIO CON I MOVIMENTI DEI RATEI, DEI RISCONTI E DELLE RIMANENZE			
	Spese per prestazioni istituzionali (Ratei passivi finali)	-5.372.000,00	-2.371.000,00	-3.001.000,00
	Spese per prestazioni istituzionali (Ratei passivi iniziali)	2.371.000,00	2.400.000,00	-29.000,00
	<b>TOTALE COSTI PER ACQUISTO MATERIE PRIME, SUSSIDIARIE, CONSUMO E MERCI</b>	<b>-3.767.065.915,01</b>	<b>-3.630.068.830,03</b>	<b>-136.997.084,98</b>
B. 09	COSTI PER IL PERSONALE			
	PRELIEVI DA FONDI E ACCANTONAMENTI VARI			
	Prelievo da fondi garanzia cessione stipendi	0,00	144.348,37	-144.348,37
	<b>TOTALE COSTI PER IL PERSONALE</b>	<b>0,00</b>	<b>144.348,37</b>	<b>-144.348,37</b>
B. 12	ACCANTONAMENTI AI FONDI PER RISCHI			

2015

Gestione n. 44

	ASSEGNAZIONI A FONDI E ACCANTONAMENTI VARI			
	Assegnazione al Fondo di garanzia a copertura dei rischi connessi con l'erogazione dei prestiti concessi o garantiti dall'Istituto agli iscritti della gestione Credito, dei prestiti agli iscritti della gestione ex Enam e dei mutui alle Cooperative, agli Enti locali e ad altri Enti	-58,67	0,00	-58,67
	<b>TOTALE ACCANTONAMENTI AI FONDI PER RISCHI</b>	<b>-58,67</b>	<b>0,00</b>	<b>-58,67</b>
B. 13	ACCANTONAMENTI AI FONDI PER ONERI			
	QUOTE DI ACCANTONAMENTO DELL'ESERCIZIO			
	Assegnazioni e prelievi da riserve tecniche e fondi per la copertura di oneri futuri	0,00	0,00	0,00
	<b>TOTALE ACCANTONAMENTI AI FONDI PER ONERI</b>	<b>0,00</b>	<b>0,00</b>	<b>0,00</b>
B. 14	ONERI DIVERSI DI GESTIONE			
	SPESE IMPEGNATE NELL'ESERCIZIO			
	Oneri per il trasferimento allo Stato delle economie derivanti dalla riduzione degli stanziamenti relativi a spese di amministrazione	-3.071.888,45	-4.875.848,54	1.803.960,09
	Poste correttive e compensative di altre spese correnti	45.228,66	48.047,88	-2.819,22
	Spese di amministrazione	-14.958.392,42	-30.432.842,41	15.474.449,99
	Spese non classificabili in altre voci	-224.350,64	-548.483,71	324.133,07
	Trasferimenti passivi	-24.976.557,12	-40.687.969,93	15.711.412,81
	Valori di copertura di periodi assicurativi	-20.954.875,41	-27.354.379,43	6.399.504,02
	<b>TOTALE ONERI DIVERSI DI GESTIONE</b>	<b>-64.140.835,38</b>	<b>-103.851.476,14</b>	<b>39.710.640,76</b>
	<b>TOTALE COSTO DELLA PRODUZIONE</b>	<b>-3.831.206.809,06</b>	<b>-3.733.775.957,80</b>	<b>-97.430.851,26</b>
	<b>DIFFERENZA TRA VALORI E COSTI DELLA PRODUZIONE (A) + (B)</b>	<b>-452.972.693,12</b>	<b>-315.021.784,87</b>	<b>-137.950.908,25</b>
<b>C</b>	<b>PROVENTI E ONERI FINANZIARI</b>			
C. 16	ALTRI PROVENTI FINANZIARI			
	ENTRATE ACCERTATE NELL'ESERCIZIO			
	Redditi e proventi patrimoniali	177.123,16	314.091,53	-136.968,37
	Utile di gestione degli investimenti patrimoniali non unitari	13.038.311,58	1.441.682,67	11.596.628,91
	<b>TOTALE ALTRI PROVENTI FINANZIARI</b>	<b>13.215.434,74</b>	<b>1.755.774,20</b>	<b>11.459.660,54</b>
C. 17	INTERESSI PASSIVI ED ALTRI ONERI FINANZIARI			
	SPESE IMPEGNATE NELL'ESERCIZIO			
	Oneri finanziari	-229.207,68	-1.279.984,32	1.050.776,64
	<b>TOTALE INTERESSI PASSIVI ED ALTRI ONERI FINANZIARI</b>	<b>-229.207,68</b>	<b>-1.279.984,32</b>	<b>1.050.776,64</b>
	<b>TOTALE PROVENTI E ONERI FINANZIARI</b>	<b>12.986.227,06</b>	<b>475.789,88</b>	<b>12.510.437,18</b>
<b>D</b>	<b>RETTIFICHE DI VALORE DI ATTIVITÀ FINANZIARIE</b>			
D. 18	RIVALUTAZIONE DI ATTIVITÀ FINANZIARIE			
	RIVALUTAZIONI DELL'ESERCIZIO			
	Rettifiche di immobilizzazioni finanziarie	0,00	61.632.866,79	-61.632.866,79
	<b>TOTALE RIVALUTAZIONE DI ATTIVITÀ FINANZIARIE</b>	<b>0,00</b>	<b>61.632.866,79</b>	<b>-61.632.866,79</b>
D. 19	SVALUTAZIONI DI ATTIVITÀ FINANZIARIE			
	SVALUTAZIONI DELL'ESERCIZIO			
	Inesigibilità di crediti	0,00	-22.008,30	22.008,30
	<b>TOTALE SVALUTAZIONI DI ATTIVITÀ FINANZIARIE</b>	<b>0,00</b>	<b>-22.008,30</b>	<b>22.008,30</b>
	<b>TOTALE RETTIFICHE DI VALORE DI ATTIVITÀ FINANZIARIE</b>	<b>0,00</b>	<b>61.610.858,49</b>	<b>-61.610.858,49</b>



Gestione n. 44

2015

<b>E</b>		<b>PROVENTI E ONERI STRAORDINARI</b>		
E. 21	ONERI STRAORDINARI			
	ONERI STRAORDINARI DELL'ESERCIZIO			
	Perdita sui valori mobiliari e immobiliari	0,00	-636.914,00	636.914,00
	<b>TOTALE ONERI STRAORDINARI</b>	<b>0,00</b>	<b>-636.914,00</b>	<b>636.914,00</b>
E. 23	SOPRAVVENIENZE PASSIVE ED INSUSSISTENZE DELL'ATTIVO DERIVANTI DALLA GESTIONE DEI RESIDUI			
	SOPRAVVENIENZE PASSIVE ED INSUSSISTENZE DELL'ATTIVO DERIVANTI DALLA GESTIONE DEI RESIDUI			
	Eliminazione residui attivi	-181.073,23	-5.455,08	-175.618,15
	<b>TOTALE SOPRAVVENIENZE PASSIVE ED INSUSSISTENZE DELL'ATTIVO DERIVANTI DALLA GESTIONE DEI RESIDUI</b>	<b>-181.073,23</b>	<b>-5.455,08</b>	<b>-175.618,15</b>
	<b>TOTALE PROVENTI E ONERI STRAORDINARI</b>	<b>-181.073,23</b>	<b>-642.369,08</b>	<b>461.295,85</b>
	<b>RISULTATO PRIMA DELLE IMPOSTE (A) + (B) + (C) + (D) + (E)</b>	<b>-440.167.539,29</b>	<b>-253.577.505,58</b>	<b>-186.590.033,71</b>
<b>F</b>		<b>IMPOSTE DELL'ESERCIZIO</b>		
F. 01	IMPOSTE DELL'ESERCIZIO			
	SPESE IMPEGNATE NELL'ESERCIZIO			
	Oneri tributari	-588.116,93	-1.121.540,27	533.423,34
	<b>TOTALE IMPOSTE DELL'ESERCIZIO</b>	<b>-588.116,93</b>	<b>-1.121.540,27</b>	<b>533.423,34</b>
	<b>TOTALE IMPOSTE DELL'ESERCIZIO</b>	<b>-588.116,93</b>	<b>-1.121.540,27</b>	<b>533.423,34</b>
	<b>AVANZO ECONOMICO / DISAVANZO ECONOMICO</b>	<b>-440.755.656,22</b>	<b>-254.699.045,85</b>	<b>-186.056.610,37</b>

2015

Gestione n. 44

## ALLEGATI

Allegato B1

## CONTRIBUTI A CARICO DEI DATORI DI LAVORO E DEGLI ISCRITTI

DESCRIZIONE	CONSUNTIVO 2015				CONSUNTIVO 2014	VARIAZIONI
	IMPEGNATE NEL 2015	Rateo al 31.12.2014	Rateo al 31.12.2015	DATO ECONOMICO		
CONTRIBUTI ORDINARI A FINI PENSIONISTICI	3.257.753.487,14	407.000.000,00	404.701.245,60	3.255.454.732,74	3.246.817.869,48	8.636.863,26
CONTRIBUTO DI SOLIDARIETÀ SU SOMME DESTINATE ALLA PREVIDENZA COMPLEMENTARE (ART. 9-BIS, D.L. 103/91, CONV. CON L. 166/91)	196.606,91	0,00	0,00	196.606,91	125.537,95	71.068,96
RECUPERO MAGGIORI ONERI CONTRIBUTIVI PER BENEFICI CONTRATTUALI DEGLI ISCRITTI	1.193.304,37	0,00	0,00	1.193.304,37	8.221.554,76	-7.028.250,39
<b>TOTALE</b>	<b>3.259.143.398,42</b>	<b>407.000.000,00</b>	<b>404.701.245,60</b>	<b>3.256.844.644,02</b>	<b>3.255.164.962,19</b>	<b>1.679.681,83</b>

Allegato B2

## QUOTE DI PARTECIPAZIONE DEGLI ISCRITTI

DESCRIZIONE	CONSUNTIVO 2015	CONSUNTIVO 2014	VARIAZIONI
CONTRIBUTI PER LA PROSECUZIONE VOLONTARIA	571.699,66	495.679,90	76.019,76
CONTRIBUTO DI SOLIDARIETÀ (ART. 1, CO. 486, L. 147/2013)	2.844.831,44	5.316.161,78	-2.471.330,34
PROVENTI DERIVANTI DAL DIVIETO DI CUMULO FRA PENSIONI E REDDITI DA LAVORO	326.750,47	488.147,94	-161.397,47
RISERVE, VALORI CAPITALI E DI RISCATTO A FINI PENSIONISTICI	58.080.854,19	59.427.287,21	-1.346.433,02
<b>TOTALE</b>	<b>61.824.135,76</b>	<b>65.727.276,83</b>	<b>-3.903.141,07</b>

Gestione n. 44

2015

Allegato B3

## POSTE CORRETTIVE E COMPENSATIVE DELLE ENTRATE CORRENTI

DESCRIZIONE	CONSUNTIVO 2015	CONSUNTIVO 2014	VARIAZIONI
RIMBORSO DI CONTRIBUTI	1.181.849,43	602.899,13	578.950,30
RIMBORSO DI RISERVE E DI VALORI CAPITALI	1.027.914,64	261.287,05	766.627,59
<b>TOTALE</b>	<b>2.209.764,07</b>	<b>864.186,18</b>	<b>1.345.577,89</b>

Allegato B4

## ENTRATE NON CLASSIFICABILI IN ALTRE VOCI

DESCRIZIONE	CONSUNTIVO 2015	CONSUNTIVO 2014	VARIAZIONI
ENTRATE DIVERSE	697.253,79	574.666,45	122.587,34
RISCOSSIONE DEL CONTRIBUTO AL FONDO DI GARANZIA A COPERTURA DEI RISCHI PER L'EROGAZIONE DEI MUTUI ALLE COOPERATIVE, AGLI ENTI LOCALI E AD ALTRI ENTI	58,67	0,00	58,67
SANZIONI CIVILI, AMMINISTRATIVE, MULTE E AMMENZE	75.421,32	105.395,20	- 29.973,88
<b>TOTALE</b>	<b>772.733,78</b>	<b>680.061,65</b>	<b>92.672,13</b>

2015

Gestione n. 44

Allegato B5

## SPESE PER PRESTAZIONI ISTITUZIONALI

DESCRIZIONE	CONSUNTIVO 2015				CONSUNTIVO 2014	VARIAZIONI
	IMPEGNATE NEL 2015	Rateo al 31.12.2014	Rateo al 31.12.2015	DATO ECONOMICO		
RATE DI PENSIONE A CARICO DELLA GESTIONE	3.770.996.247,50	2.371.000,00	5.372.000,00	3.773.997.247,50	3.635.685.586,31	138.311.661,19
<b>TOTALE A CARICO DELLA GESTIONE (A)</b>	<b>3.770.996.247,50</b>	<b>2.371.000,00</b>	<b>5.372.000,00</b>	<b>3.773.997.247,50</b>	<b>3.635.685.586,31</b>	<b>138.311.661,19</b>
<b>- QUOTE A CARICO DELLA GIAS:</b>						
ABOLIZIONE FACOLTÀ DI TRATTENIMENTO IN SERVIZIO DI ALCUNE CATEGORIE DI LAVORATORI (MAGISTRATI, ALTI DIRIGENTI, PROFESSORI UNIVERSITARI, DIPLOMATI, PREFETTI ECC.) EX ART. 1 DEL D.L. 90/2014, CONV. CON L. 114/2014	13.828.000,00	0,00	0,00	13.828.000,00	0,00	13.828.000,00
BENEFICI PER I LAVORATORI NON VEDENTI (ART. 9, L. 113/1985 E ART. 2, L. 120/1991)	71.680,47	0,00	0,00	71.680,47	0,00	71.680,47
BENEFICI PER I LAVORATORI SORDOMUTI ED INVALIDI CIVILI CON INVALIDITÀ SUPERIORE AL 74% - ART.80, L. 388/2000	9.228.593,43	0,00	0,00	9.228.593,43	5.821.486,14	3.407.107,29
BENEFICI VITTIME TERRORISMO L. 266/2005	37.978,00	0,00	0,00	37.978,00	0,00	37.978,00
LAVORATORI SALVAGUARDATI DALLA RIFORMA PENSIONISTICA, ART. 2, L. 147/2014 (6 SALVAGUARDIA)	295.190,15	0,00	0,00	295.190,15	0,00	295.190,15
MAGG. PENSIONE EX COMBATTENTI, ART.6, L. 140/85 E L. 544/88	1.781,56	0,00	0,00	1.781,56	1.543,69	237,87
MIGLIORAMENTI DELLE PENSIONI DEL SETTORE PUBBLICO (ART. 5, L. 544/88)	98.487,30	0,00	0,00	98.487,30	566.223,89	-467.736,59
PENSIONAMENTI ANTICIPATI PER I LAVORATORI DELL'AMIANTO - ART. 13, CO. 6-8, L. 257/92	237.403,59	0,00	0,00	237.403,59	4.960,65	232.442,94
PREPENSIONAMENTI PER LAVORI PARTICOLARMENTE USURANTI - D.LGS. 67/2011	1.664.947,17	0,00	0,00	1.664.947,17	824.284,52	840.662,65
RICONOSCIMENTO PEREQUAZIONE ART.1 D.L. 65/2015 (SENTENZA C.C. 70/2015)	4.833.017,11	0,00	0,00	4.833.017,11	0,00	4.833.017,11
SALVAGUARDATI - ART. 11 D.L. 102/2013, CONV. CON L. 124/2013 (QUARTA SALVAGUARDIA)	2.683.351,90	0,00	0,00	2.683.351,90	113.882,93	2.569.468,97
SOMMA AGGIUNTIVA ART.5, CO. 1-4, L. 127/2007	196,00	0,00	0,00	196,00	0,00	196,00

Gestione n. 44

2015

TOTALIZZAZIONE PERIODI ASSICURATIVI (D. LGS. 42/2006)	372.596,00	0,00	0,00	372.596,00	681.595,00	-308.999,00
<b>TOTALE A CARICO GIAS (B)</b>	<b>33.353.222,68</b>	<b>0,00</b>	<b>0,00</b>	<b>33.353.222,68</b>	<b>8.013.976,82</b>	<b>25.339.245,86</b>
<b>IMPORTO LORDO DELLE RATE DI PENSIONE (A+B)</b>	<b>3.804.349.470,18</b>	<b>2.371.000,00</b>	<b>5.372.000,00</b>	<b>3.807.350.470,18</b>	<b>3.643.699.563,13</b>	<b>163.650.907,05</b>

2015

Gestione n. 44

Allegato B7

## TRASFERIMENTI PASSIVI

DESCRIZIONE	CONSUNTIVO 2015	CONSUNTIVO 2014	VARIAZIONI
CONTRIBUZIONE A FAVORE DEGLI ENTI DI PATRONATO E DI ASSISTENZA SOCIALE	6.483.289,81	6.738.994,64	-255.704,83
TRASFERIMENTI PER FINANZIAMENTO DELLA COMMISSIONE DI VIGILANZA SUI FONDI PENSIONE AI SENSI DELL'ART. 59, CO. 39, L. 449/1997	1.423,89	1.357,86	66,03
VALORI PER LA COPERTURA DEI PERIODI ASSICURATIVI TRASFERITI AD ALTRI ENTI DI PREVIDENZA	18.491.843,42	33.947.617,43	-15.455.774,01
<b>TOTALE</b>	<b>24.976.557,12</b>	<b>40.687.969,93</b>	<b>-15.711.412,81</b>

Gestione n. 44

2015

**GESTIONE SEPARATA DEI TRATTAMENTI PENSIONISTICI AI DIPENDENTI DELLO STATO NONCHE' ALLE  
ALTRE CATEGORIE DI PERSONALE I CUI TRATTAMENTI DI PENSIONE SONO A CARICO DEL BILANCIO  
DELLO STATO (CTPS)**

**SITUAZIONE PATRIMONIALE AL 31 DICEMBRE 2015**

ATTIVO				
Codice Conto	Denominazione conto	Consistenza al 31/12/2015	Consistenza al 31/12/2014	Variazioni
<b>B</b>	<b>IMMOBILIZZAZIONI</b>			
II	Immobilizzazioni materiali			
1	Terreni e fabbricati			
	Quota di partecipazione all'acquisizione di immobili strumentali adibiti ad uffici	3.338.114,29	6.614.345,08	-3.276.230,79
	<b>TOTALE</b>	<b>3.338.114,29</b>	<b>6.614.345,08</b>	<b>-3.276.230,79</b>
III	Immobilizzazioni finanziarie			
4	Crediti finanziari diversi			
	Crediti diversi	644.443,37	649.295,68	-4.852,31
	<b>TOTALE</b>	<b>644.443,37</b>	<b>649.295,68</b>	<b>-4.852,31</b>
	<b>TOTALE IMMOBILIZZAZIONI</b>	<b>3.982.557,66</b>	<b>7.263.640,76</b>	<b>-3.281.083,10</b>
<b>C</b>	<b>ATTIVO CIRCOLANTE</b>			
II	Residui attivi			
2	Crediti verso iscritti, soci e terzi			
	Crediti per aliquote contributive a carico dei datori di lavoro e/o degli iscritti	11.311.359,63	7.368.630,00	3.942.729,63
	Crediti per poste correttive e compensative di spese correnti	5.698.051,81	6.002.690,55	-304.638,74
	Crediti per quote di partecipazione degli iscritti all'onere di specifiche gestioni	654.756,83	654.756,83	0,00
	Crediti verso iscritti soci e terzi per entrate non classificabili in altre voci	164.043,04	166.852,45	-2.809,41
4	Crediti verso lo Stato ed altri soggetti pubblici			
	Crediti per trasferimenti da parte dello Stato	0,00	0,00	0,00
	Crediti per trasferimenti da parte di altri Enti del settore pubblico	381.891,46	381.891,46	0,00
5	Crediti verso altri			
	Crediti per redditi e proventi patrimoniali	8.810,76	8.810,76	0,00
	<b>TOTALE</b>	<b>18.218.913,53</b>	<b>14.583.632,05</b>	<b>3.635.281,48</b>
IV	Disponibilità liquide			
3	Denaro e valori in cassa			
	Rapporti di c/c tra le gestioni e la gestione per la produzione dei servizi	1.981.526.617,71	0,00	1.981.526.617,71
	<b>TOTALE</b>	<b>1.981.526.617,71</b>	<b>0,00</b>	<b>1.981.526.617,71</b>
	<b>TOTALE ATTIVO CIRCOLANTE</b>	<b>1.999.745.531,24</b>	<b>14.583.632,05</b>	<b>1.985.161.899,19</b>
<b>D</b>	<b>RATEI E RISCOINTI</b>			
I	Ratei e risconti			
1	Ratei attivi			
	Ratei attivi	212.622.441,52	214.000.000,00	-1.377.558,48
	<b>TOTALE</b>	<b>212.622.441,52</b>	<b>214.000.000,00</b>	<b>-1.377.558,48</b>
	<b>TOTALE RATEI E RISCOINTI</b>	<b>212.622.441,52</b>	<b>214.000.000,00</b>	<b>-1.377.558,48</b>
	<b>TOTALE ATTIVO</b>	<b>2.216.350.530,42</b>	<b>235.847.272,81</b>	<b>1.980.503.257,61</b>

2015

Gestione n. 44

PASSIVO				
Codice Conto	Denominazione conto	Consistenza al 31/12/2015	Consistenza al 31/12/2014	Variazioni
<b>A</b>	<b>PATRIMONIO NETTO</b>			
V	Contributi per ripiano disavanzi			
1	Contributi per ripiano disavanzi			
	Contributi per ripiano disavanzi	16.799.000.000,00	13.299.000.000,00	3.500.000.000,00
	<b>TOTALE</b>	<b>16.799.000.000,00</b>	<b>13.299.000.000,00</b>	<b>3.500.000.000,00</b>
VIII	Avanzi (Disavanzi) economici portati a nuovo			
1	Avanzi (Disavanzi) economici portati a nuovo			
	Disavanzo economico esercizi precedenti	-15.992.232.510,93	-15.992.232.510,93	0,00
	<b>TOTALE</b>	<b>-15.992.232.510,93</b>	<b>-15.992.232.510,93</b>	<b>0,00</b>
	<b>TOTALE PATRIMONIO NETTO</b>	<b>806.767.489,07</b>	<b>-2.693.232.510,93</b>	<b>3.500.000.000,00</b>
<b>E</b>	<b>DEBITI</b>			
I	Debiti			
9	Debiti verso istituti di previdenza e sicurezza sociale			
	Debiti verso Istituti di previdenza per trasferimenti passivi	9.041,72	471.994,06	-462.952,34
10	Debiti verso iscritti, soci e terzi per prestazioni dovute			
	Debiti per le spese per prestazioni istituzionali	417.341,60	373.517,72	43.823,88
11	Debiti verso lo Stato ed altri soggetti pubblici			
	Debiti per trasferimenti passivi allo Stato e ad altri soggetti pubblici	43.119.419,61	45.053.720,49	-1.934.300,88
	Debiti verso lo Stato per le anticipazioni di cui all'art. 35, comma 3, della legge n. 448/1998, a favore delle gestioni ex INPDAP	0,00	0,00	0,00
12	Debiti diversi			
	Debiti diversi	33.861.785,79	34.218.071,74	-356.285,95
	Debiti per oneri finanziari	8.978.781,34	8.978.781,34	0,00
	Debiti per poste correttive e compensative di entrate correnti	85.688,86	85.688,86	0,00
	Debiti per spese non classificabili in altre voci	201.341,14	772,88	200.568,26
	Debito verso la gestione per la regolazione dei rapporti debitori verso lo Stato per anticipazioni sul fabbisogno finanziario	1.301.460.641,29	1.301.460.641,29	0,00
	Rapporti di c/c tra le gestioni e la gestione per la produzione dei servizi	0,00	1.524.468.595,36	-1.524.468.595,36
	<b>TOTALE</b>	<b>1.388.134.041,35</b>	<b>2.915.111.783,74</b>	<b>-1.526.977.742,39</b>
	<b>TOTALE DEBITI</b>	<b>1.388.134.041,35</b>	<b>2.915.111.783,74</b>	<b>-1.526.977.742,39</b>
<b>F</b>	<b>RATEI E RISCOINTI</b>			
I	Ratei e risconti			
1	Ratei passivi			
	Ratei passivi	21.449.000,00	13.968.000,00	7.481.000,00
	<b>TOTALE</b>	<b>21.449.000,00</b>	<b>13.968.000,00</b>	<b>7.481.000,00</b>
	<b>TOTALE RATEI E RISCOINTI</b>	<b>21.449.000,00</b>	<b>13.968.000,00</b>	<b>7.481.000,00</b>
	<b>TOTALE PASSIVO</b>	<b>2.216.350.530,42</b>	<b>235.847.272,81</b>	<b>1.980.503.257,61</b>



Gestione n. 44

2015

**GESTIONE SEPARATA DEI TRATTAMENTI PENSIONISTICI AI DIPENDENTI DELLO STATO NONCHE' ALLE  
ALTRE CATEGORIE DI PERSONALE I CUI TRATTAMENTI DI PENSIONE SONO A CARICO DEL BILANCIO  
DELLO STATO (CTPS)**

**CONTO ECONOMICO DELL'ANNO 2015**

Codice Conto	Denominazione conto	Consuntivo 2015	Consuntivo 2014	Variazioni
<b>A</b>	<b>VALORE DELLA PRODUZIONE</b>			
A. 01	PROVENTI E CORRISPETTIVI PER LA PRODUZIONE DELLE PRESTAZIONI E/O SERVIZI			
	ENTRATE ACCERTATE NELL'ESERCIZIO			
	Aliquote contributive a carico dei datori di lavoro e/o degli iscritti	32.474.573.964,46	32.567.939.780,26	-93.365.815,80
	Poste correttive e compensative di entrate correnti per proventi e corrispettivi derivanti dalla vendita di beni e/o prestazione di servizi	-2.921.293,67	-1.284.549,49	-1.636.744,18
	Quote di partecipazione degli iscritti all'onere di specifiche gestioni	136.319.427,16	105.451.752,40	30.867.674,76
	RETTIFICA DELLE ENTRATE ACCERTATE NELL'ESERCIZIO CON I MOVIMENTI DEI RATEI E DEI RISCONTI			
	Contributi a carico dei datori di lavoro e/o degli iscritti (Ratei attivi finali)	212.622.441,52	214.000.000,00	-1.377.558,48
	Contributi a carico dei datori di lavoro e/o degli iscritti (Ratei attivi iniziali)	-214.000.000,00	-214.365.860,27	365.860,27
	<b>TOTALE PROVENTI E CORRISPETTIVI PER LA PRODUZIONE DELLE PRESTAZIONI E/O SERVIZI</b>	<b>32.606.594.539,47</b>	<b>32.671.741.122,90</b>	<b>-65.146.583,43</b>
A. 05	ALTRI RICAVI E PROVENTI			
	ENTRATE ACCERTATE NELL'ESERCIZIO			
	Entrate non classificabili in altre voci	2.562.040,12	3.934.504,70	-1.372.464,58
	Trasferimenti dalla GIAS	49.027.000,00	49.027.000,00	0,00
	Trasferimenti da parte dello Stato	12.414,99	93.885,94	-81.470,95
	Trasferimenti da parte di altri Enti del settore pubblico	1.014.873,91	2.176.323,79	-1.161.449,88
	Valori di copertura di periodi assicurativi	972.023.434,12	1.441.168.545,97	-469.145.111,85
	<b>TOTALE ALTRI RICAVI E PROVENTI</b>	<b>1.024.639.763,14</b>	<b>1.496.400.260,40</b>	<b>-471.760.497,26</b>
	<b>TOTALE VALORE DELLA PRODUZIONE</b>	<b>33.631.234.302,61</b>	<b>34.168.141.383,30</b>	<b>-536.907.080,69</b>
<b>B</b>	<b>COSTO DELLA PRODUZIONE</b>			
B. 06	COSTI PER ACQUISTO MATERIE PRIME, SUSSIDIARIE, CONSUMO E MERCI			
B. 06 A	PRESTAZIONI ISTITUZIONALI			
	SPESE IMPEGNATE NELL'ESERCIZIO			
	Poste correttive e compensative di spese correnti per prestazioni istituzionali	92.734.484,41	109.266.478,96	-16.531.994,55
	Spese per prestazioni	-33.354.947.021,20	-33.669.218.449,43	314.271.428,23
	RETTIFICA DELLE SPESE IMPEGNATE NELL'ESERCIZIO CON I MOVIMENTI DEI RATEI, DEI RISCONTI E DELLE RIMANENZE			
	Spese per prestazioni istituzionali (Ratei passivi finali)	-21.449.000,00	-13.968.000,00	-7.481.000,00
	Spese per prestazioni istituzionali (Ratei passivi iniziali)	13.968.000,00	40.000.000,00	-26.032.000,00
	<b>TOTALE COSTI PER ACQUISTO MATERIE PRIME, SUSSIDIARIE, CONSUMO E MERCI</b>	<b>-33.269.693.536,79</b>	<b>-33.533.919.970,47</b>	<b>264.226.433,68</b>
B. 14	ONERI DIVERSI DI GESTIONE			
	SPESE IMPEGNATE NELL'ESERCIZIO			
	Oneri per il trasferimento allo Stato delle economie derivanti dalla riduzione degli stanziamenti relativi a spese di amministrazione	-36.984.620,99	-60.956.606,81	23.971.985,82
	Spese di amministrazione	-180.137.021,45	-381.410.759,46	201.273.738,01

2015

Gestione n. 44

	Spese non classificabili in altre voci	-2.429.073,93	-2.024.650,67	-404.423,26
	Trasferimenti passivi	-45.995.204,65	-48.853.551,24	2.858.346,59
	Valori di copertura di periodi assicurativi	-78.519.031,22	-112.227.629,82	33.708.598,60
	<b>TOTALE ONERI DIVERSI DI GESTIONE</b>	<b>-344.064.952,24</b>	<b>-605.473.198,00</b>	<b>261.408.245,76</b>
	<b>TOTALE COSTO DELLA PRODUZIONE</b>	<b>-33.613.758.489,03</b>	<b>-34.139.393.168,47</b>	<b>525.634.679,44</b>
	<b>DIFFERENZA TRA VALORI E COSTI DELLA PRODUZIONE (A) + (B)</b>	<b>17.475.813,58</b>	<b>28.748.214,83</b>	<b>-11.272.401,25</b>
<b>C</b>	<b>PROVENTI E ONERI FINANZIARI</b>			
C. 16	ALTRI PROVENTI FINANZIARI			
	ENTRATE ACCERTATE NELL'ESERCIZIO			
	Redditi e proventi patrimoniali	70.128,99	292.201,71	-222.072,72
	<b>TOTALE ALTRI PROVENTI FINANZIARI</b>	<b>70.128,99</b>	<b>292.201,71</b>	<b>-222.072,72</b>
C. 17	INTERESSI PASSIVI ED ALTRI ONERI FINANZIARI			
	SPESE IMPEGNATE NELL'ESERCIZIO			
	Oneri finanziari	-11.668.428,65	-17.576.314,62	5.907.885,97
	Perdite investimenti patrimoniali non unitari	-10.894,36	-1.070.534,37	1.059.640,01
	<b>TOTALE INTERESSI PASSIVI ED ALTRI ONERI FINANZIARI</b>	<b>-11.679.323,01</b>	<b>-18.646.848,99</b>	<b>6.967.525,98</b>
	<b>TOTALE PROVENTI E ONERI FINANZIARI</b>	<b>-11.609.194,02</b>	<b>-18.354.647,28</b>	<b>6.745.453,26</b>
<b>D</b>	<b>RETTIFICHE DI VALORE DI ATTIVITÀ FINANZIARIE</b>			
D. 19	SVALUTAZIONI DI ATTIVITÀ FINANZIARIE			
	SVALUTAZIONI DELL'ESERCIZIO			
	Inesigibilità di crediti	-4.852,31	0,00	-4.852,31
	<b>TOTALE SVALUTAZIONI DI ATTIVITÀ FINANZIARIE</b>	<b>-4.852,31</b>	<b>0,00</b>	<b>-4.852,31</b>
	<b>TOTALE RETTIFICHE DI VALORE DI ATTIVITÀ FINANZIARIE</b>	<b>-4.852,31</b>	<b>0,00</b>	<b>-4.852,31</b>
<b>E</b>	<b>PROVENTI E ONERI STRAORDINARI</b>			
E. 20	PROVENTI STRAORDINARI			
	PROVENTI STRAORDINARI DELL'ESERCIZIO			
	Insussistenza debiti diversi	0,00	0,00	0,00
	Insussistenza di debiti diversi	1.929,60	2.692.184,52	-2.690.254,92
	<b>TOTALE PROVENTI STRAORDINARI</b>	<b>1.929,60</b>	<b>2.692.184,52</b>	<b>-2.690.254,92</b>
E. 22	SOPRAVVENIENZE ATTIVE ED INSUSSISTENZE DEL PASSIVO DERIVANTI DALLA GESTIONE DEI RESIDUI			
	SOPRAVVENIENZE ATTIVE ED INSUSSISTENZE DEL PASSIVO DERIVANTI DALLA GESTIONE DEI RESIDUI			
	Eliminazione residui passivi	462.952,34	0,00	462.952,34
	<b>TOTALE SOPRAVVENIENZE ATTIVE ED INSUSSISTENZE DEL PASSIVO DERIVANTI DALLA GESTIONE DEI RESIDUI</b>	<b>462.952,34</b>	<b>0,00</b>	<b>462.952,34</b>
E. 23	SOPRAVVENIENZE PASSIVE ED INSUSSISTENZE DELL'ATTIVO DERIVANTI DALLA GESTIONE DEI RESIDUI			
	SOPRAVVENIENZE PASSIVE ED INSUSSISTENZE DELL'ATTIVO DERIVANTI DALLA GESTIONE DEI RESIDUI			
	Eliminazione residui attivi	-27.261,50	-98.287,17	71.025,67
	<b>TOTALE SOPRAVVENIENZE PASSIVE ED INSUSSISTENZE DELL'ATTIVO DERIVANTI DALLA GESTIONE DEI RESIDUI</b>	<b>-27.261,50</b>	<b>-98.287,17</b>	<b>71.025,67</b>
	<b>TOTALE PROVENTI E ONERI STRAORDINARI</b>	<b>437.620,44</b>	<b>2.593.897,35</b>	<b>-2.156.276,91</b>

Gestione n. 44

2015

		RISULTATO PRIMA DELLE IMPOSTE (A) + (B) + (C) + (D) + (E)	6.299.387,69	12.987.464,9	-6.688.077,21
<b>F</b>		<b>IMPOSTE DELL'ESERCIZIO</b>			
F. 01		IMPOSTE DELL'ESERCIZIO			
		SPESE IMPEGNATE NELL'ESERCIZIO			
		Oneri tributari	-6.299.387,69	-12.987.464,90	6.688.077,21
		<b>TOTALE IMPOSTE DELL'ESERCIZIO</b>	<b>-6.299.387,69</b>	<b>-12.987.464,90</b>	<b>6.688.077,21</b>
		<b>TOTALE IMPOSTE DELL'ESERCIZIO</b>	<b>-6.299.387,69</b>	<b>-12.987.464,90</b>	<b>6.688.077,21</b>
		AVANZO ECONOMICO / DISAVANZO ECONOMICO	0,00	0,00	0,00

2015

Gestione n. 44

## ALLEGATI

Allegato B1

## CONTRIBUTI A CARICO DEI DATORI DI LAVORO E DEGLI ISCRITTI

DESCRIZIONE	CONSUNTIVO 2015				CONSUNTIVO 2014	VARIAZIONI
	IMPEGNATE NEL 2015	Rateo al 31.12.2014	Rateo al 31.12.2015	DATO ECONOMICO		
CONTRIBUTI AGGIUNTIVI VERSATI DALLE AMMINISTRAZIONI STATALI (ART. 2, L. 335/95)	10.800.000.000,00	0,00	0,00	10.800.000.000,00	10.800.000.000,00	0,00
CONTRIBUTI ORDINARI A FINI PENSIONISTICHE	21.673.178.311,56	214.000.000,00	212.622.441,52	21.671.800.753,08	21.766.045.992,35	-94.245.239,27
CONTRIBUTO DI SOLIDARIETÀ SU SOMME DESTINATE ALLA PREVIDENZA COMPLEMENTARE (ART. 9-BIS, D.L. 103/91, CONV. CON L. 166/91)	1.363.141,02	0,00	0,00	1.363.141,02	1.428.603,68	-65.462,66
RECUPERO MAGGIORI ONERI CONTRIBUTIVI PER BENEFICI CONTRATTUALI DEGLI ISCRITTI	32.511,88	0,00	0,00	32.511,88	99.323,96	-66.812,08
<b>TOTALE</b>	<b>32.474.573.964,46</b>	<b>214.000.000,00</b>	<b>212.622.441,52</b>	<b>32.473.196.405,98</b>	<b>32.567.573.919,99</b>	<b>-94.377.514,01</b>

Allegato B2

## QUOTE DI PARTECIPAZIONE DEGLI ISCRITTI

DESCRIZIONE	CONSUNTIVO 2015	CONSUNTIVO 2014	VARIAZIONI
CONTRIBUTI PER LA PROSECUZIONE VOLONTARIA	1.487.117,90	1.622.356,62	-135.238,72
CONTRIBUTO DI SOLIDARIETÀ (ART. 1, CO. 486, L. 147/2013)	14.367.685,26	23.857.361,08	-9.489.675,82
PROVENTI DERIVANTI DAL DIVIETO DI CUMULO FRA PENSIONI E REDDITI DA LAVORO	1.110.515,26	1.117.113,08	-6.597,82
RISERVE, VALORI CAPITALI E DI RISCOFFO A FINI PENSIONISTICHE	119.332.116,55	78.831.133,99	40.500.982,56
PROVENTI CONNESSI CON ESTENSIONE DEL REGIME DI TOTALE CUMULABILITÀ PENSIONE DI ANZIANITÀ CON REDDITI DA LAVORO - ART. 44, CO. 2, L. 289/2002	20.082,99	21.878,43	-1.795,44
PROVENTI A SANATORIA PERIODI DI TOTALE O PARZIALE INCUMULABILITÀ DELLA PENSIONE CON I REDDITI DA LAVORO - ART. 44, CO. 3, L. 289/2002	1.909,20	1.909,20	0,00
<b>TOTALE</b>	<b>136.319.427,16</b>	<b>105.451.752,40</b>	<b>30.867.674,76</b>

Gestione n. 44

2015

Allegato B3

## POSTE CORRETTIVE E COMPENSATIVE DELLE ENTRATE CORRENTI

DESCRIZIONE	CONSUNTIVO 2015	CONSUNTIVO 2014	VARIAZIONI
RIMBORSO DI CONTRIBUTI	2.581.177,06	1.098.517,90	1.482.659,16
RIMBORSO DI RISERVE E DI VALORI CAPITALI	340.116,61	186.031,59	154.085,02
<b>TOTALE</b>	<b>2.921.293,67</b>	<b>1.284.549,49</b>	<b>1.636.744,18</b>

Allegato B4

## ENTRATE NON CLASSIFICABILI IN ALTRE VOCI

DESCRIZIONE	CONSUNTIVO 2015	CONSUNTIVO 2014	VARIAZIONI
ENTRATE DIVERSE	2.461.428,53	3.691.765,18	- 1.230.336,65
SANZIONI CIVILI, AMMINISTRATIVE, MULTE E AMMENZE	100.611,59	242.739,52	- 142.127,93
<b>TOTALE</b>	<b>2.562.040,12</b>	<b>3.934.504,70</b>	<b>- 1.372.464,58</b>

2015

Gestione n. 44

Allegato B5

## SPESE PER PRESTAZIONI ISTITUZIONALI

DESCRIZIONE	CONSUNTIVO 2015				CONSUNTIVO 2014	VARIAZIONI
	IMPEGNATE NEL 2015	Rateo al 31.12.2014	Rateo al 31.12.2015	DATO ECONOMICO		
INDENNITÀ UNA TANTUM IN LUOGO DI PENSIONE	7.323.863,53	0,00	0,00	7.323.863,53	7.489.759,75	-165.896,22
RATE DI PENSIONE A CARICO DELLA GESTIONE (A)	33.347.623.157,67	13.968.000,00	21.449.000,00	33.355.104.157,67	33.635.696.689,68	-280.592.532,01
<b>TOTALE A CARICO DELLA GESTIONE</b>	<b>33.354.947.021,20</b>	<b>13.968.000,00</b>	<b>21.449.000,00</b>	<b>33.362.428.021,20</b>	<b>33.643.186.449,43</b>	<b>-280.758.428,23</b>
<b>- QUOTE A CARICO DELLA GIAS:</b>						
ABOLIZIONE FACOLTÀ DI TRATTENIMENTO IN SERVIZIO DI ALCUNE CATEGORIE DI LAVORATORI (MAGISTRATI, ALTI DIRIGENTI, PROFESSORI UNIVERSITARI, DIPLOMATICI, PREFETTI ECC.) EX ART. 1 DEL D.L. 90/2014 CONVERTITO IN L. 114/2014	43.586.000,00	0,00	0,00	43.586.000,00	0,00	43.586.000,00
APPORTO DELLO STATO PER GARANTIRE IL PAGAMENTO DELLE PENSIONI (ART. 2, CO. 5, L. 183/2011)	5.832.799.142,04	0,00	0,00	5.832.799.142,04	5.104.474.695,86	728.324.446,18
BENEFICI PER I LAVORATORI NON VEDENTI (ART. 9, L. 113/1985 E ART. 2, L. 120/1991)	1.888.108,35	0,00	0,00	1.888.108,35	1.812.051,93	76.056,42
BENEFICI PER I LAVORATORI SORDOMUTI ED INVALIDI CIVILI CON INVALIDITÀ SUPERIORE AL 74% - ART.80, L. 388/2000	38.592.409,54	0,00	0,00	38.592.409,54	32.007.527,53	6.584.882,01
BENEFICI VITTIME TERRORISMO - L. 266/2005	325.382,69	0,00	0,00	325.382,69	4.945,78	320.436,91
CUMULO PENSIONE EX ART. 1, CO. 235-249, L. 228/2012	380.000,00	0,00	0,00	380.000,00	323.000,00	57.000,00
IMPORTO AGGIUNTIVO ART.70, CO.7, L. 388/2000	90.390,97	0,00	0,00	90.390,97	99.673,58	-9.282,61
LAVORATORI SALVAGUARDATI DALLA RIFORMA PENSIONISTICA (ART. 1, CO. 191 E 194, L. 147/2013)	12.979,66	0,00	0,00	12.979,66	0,00	12.979,66
LAVORATORI SALVAGUARDATI DALLA RIFORMA PENSIONISTICA, ART. 2, L. 147/2014 (6° SALVAGUARDIA)	3.779.166,26	0,00	0,00	3.779.166,26	0,00	3.779.166,26
PENSIONAMENTI ANTICIPATI PER I LAVORATORI DELL'AMianto - ART. 13, CO. 6-8, L. 257/1992	974.844,89	0,00	0,00	974.844,89	274.156,48	700.688,41

Gestione n. 44

2015

PREPENSIONAMENTI PER LAVORI PARTICOLARMENTE USURANTI - D.LGS. 67/2011:	559.293,39	0,00	0,00	559.293,39	518.539,46	40.753,93
QUOTA PARTE DI CIASCUNA MENSILITÀ DI PENSIONE EROGATA (ART.2, CO. 4, LETT. A), L. 183/2011	2.336.850.000,00	0,00	0,00	2.336.850.000,00	2.315.874.000,00	20.976.000,00
RICONOSCIMENTO PEREQUAZIONE ART.1 D.L. 65/2015 (SENTENZA C.COST. 70/2015)	469.594.460,51	0,00	0,00	469.594.460,51	0,00	469.594.460,51
SALVAGUARDATI - ART. 11, D.L. 102/2013, CONV CON L. 124/2013 (QUARTA SALVAGUARDIA)	29.654.389,94	0,00	0,00	29.654.389,94	7.511.677,00	22.142.712,94
SALVAGUARDATI - ART. 1, CO. 231, L. 228/2012 (TERZA SALVAGUARDIA)	53.960,87	0,00	0,00	53.960,87	29.097,28	24.863,59
SALVAGUARDATI - ART.22, CO. 1, L. 135/2012 (SECONDA SALVAGUARDIA)	117.689,85	0,00	0,00	117.689,85	15.544,46	102.145,39
SOMMA AGGIUNTIVA ART.5, CO.1-4 L. 127/2007	690.853,67	0,00	0,00	690.853,67	645.966,80	44.886,87
TOTALIZZAZIONE PERIODI ASSICURATIVI - D. LGS. 42/2006	4.733.973,31	0,00	0,00	4.733.973,31	7.653.559,25	-2.919.585,94
<b>TOTALE A CARICO GIAS (B)</b>	<b>8.764.683.045,94</b>	<b>0,00</b>	<b>0,00</b>	<b>8.764.683.045,94</b>	<b>7.471.244.435,41</b>	<b>1.293.438.610,53</b>
<b>IMPORTO LORDO DELLE RATE DI PENSIONE (A+B)</b>	<b>42.112.306.203,61</b>	<b>13.968.000,00</b>	<b>21.449.000,00</b>	<b>42.119.787.203,61</b>	<b>41.106.941.125,09</b>	<b>1.012.846.078,52</b>
<b>IMPORTO LORDO DELLE PRESTAZIONI A CARICO DELLA GESTIONE</b>	<b>42.119.630.067,14</b>	<b>13.968.000,00</b>	<b>21.449.000,00</b>	<b>42.127.111.067,14</b>	<b>41.114.430.884,84</b>	<b>1.012.680.182,30</b>

2015

Gestione n. 44

Allegato B7

## TRASFERIMENTI PASSIVI

DESCRIZIONE	CONSUNTIVO 2015	CONSUNTIVO 2014	VARIAZIONI
CONTRIBUZIONE A FAVORE DEGLI ENTI DI PATRONATO E DI ASSISTENZA SOCIALE	43.119.419,61	45.053.720,49	-1.934.300,88
TRASFERIMENTI PER FINANZIAMENTO DELLA COMMISSIONE DI VIGILANZA SUI FONDI PENSIONE AI SENSI DELL'ART. 59, CO. 39, L. 449/1997	16.203,70	15.202,62	1.001,08
VALORI PER LA COPERTURA DEI PERIODI ASSICURATIVI TRASFERITI AD ALTRI ENTI DI PREVIDENZA	2.859.581,34	3.784.628,13	-925.046,79
<b>TOTALE ALLEGATO B7</b>	<b>45.995.204,65</b>	<b>48.853.551,24</b>	<b>-2.858.346,59</b>



Gestione n. 44

2015

## GESTIONE UNITARIA DELLE PRESTAZIONI CREDITIZIE E SOCIALI

## SITUAZIONE PATRIMONIALE AL 31 DICEMBRE 2015

ATTIVO				
Codice Conto	Denominazione conto	Consistenza al 31/12/2015	Consistenza al 31/12/2014	Variazioni
<b>B</b>	<b>IMMOBILIZZAZIONI</b>			
II	Immobilizzazioni materiali			
1	Terreni e fabbricati			
	Fondo ammortamento immobili	-6.652.299,89	-6.482.493,61	-169.806,28
	Immobili destinati a strutture sociali	8.490.313,80	8.490.313,80	0,00
	Quota di partecipazione all'acquisizione di immobili strumentali adibiti ad uffici	502.858,49	840.021,89	-337.163,40
	<b>TOTALE</b>	<b>2.340.872,40</b>	<b>2.847.842,08</b>	<b>-506.969,68</b>
III	Immobilizzazioni finanziarie			
2	Crediti			
2d	verso altri			
	Mutui concessi agli iscritti della gestione Credito	4.472.736.643,02	4.692.924.375,63	-220.187.732,61
	Mutui concessi agli iscritti della gestione Credito da Perfezionare	11.651.795,73	100.118.928,77	-88.467.133,04
	Mutui concessi dalla gestione Credito alle cooperative di iscritti	7.004.383,36	7.004.383,36	0,00
	Prestiti concessi agli iscritti della gestione Credito	2.980.172.577,90	3.296.175.215,24	-316.002.637,34
	Prestiti concessi agli iscritti della gestione Credito da perfezionare	41.447.581,19	35.689.765,61	5.757.815,58
	Rate di prestiti della gestione Credito rimosse in eccedenza negli esercizi precedenti, da rimborsare	6.071,73	0,00	6.071,73
4	Crediti finanziari diversi			
	Crediti diversi	731.182,71	731.428,51	-245,80
	<b>TOTALE</b>	<b>7.513.750.235,64</b>	<b>8.132.644.097,12</b>	<b>-618.893.861,48</b>
	<b>TOTALE IMMOBILIZZAZIONI</b>	<b>7.516.091.108,04</b>	<b>8.135.491.939,20</b>	<b>-619.400.831,16</b>
<b>C</b>	<b>ATTIVO CIRCOLANTE</b>			
II	Residui attivi			
2	Crediti verso iscritti, soci e terzi			
	Crediti per aliquote contributive a carico dei datori di lavoro e/o degli iscritti	273.430,63	4.085,54	269.345,09
	Crediti per poste correttive e compensative di spese correnti	49.614,61	45.448,45	4.166,16
	Crediti verso iscritti soci e terzi per entrate non classificabili in altre voci	48.728,62	52.153,62	-3.425,00
5	Crediti verso altri			
	Crediti per altre riscossioni	63.760.031,67	53.041.437,83	10.718.593,84
	<b>TOTALE</b>	<b>64.131.805,53</b>	<b>53.143.125,44</b>	<b>10.988.680,09</b>
IV	Disponibilità liquide			
3	Denaro e valori in cassa			
	Rapporti di c/c tra le gestioni e la gestione per la produzione dei servizi	2.473.301.834,59	1.816.721.131,68	656.580.702,91
	<b>TOTALE</b>	<b>2.473.301.834,59</b>	<b>1.816.721.131,68</b>	<b>656.580.702,91</b>
	<b>TOTALE ATTIVO CIRCOLANTE</b>	<b>2.537.433.640,12</b>	<b>1.869.864.257,12</b>	<b>667.569.383,00</b>
<b>D</b>	<b>RATEI E RISCONTI</b>			
I	Ratei e risconti			
1	Ratei attivi			
	Ratei attivi	19.474.370,00	22.450.000,00	-2.975.630,00
	<b>TOTALE</b>	<b>19.474.370,00</b>	<b>22.450.000,00</b>	<b>-2.975.630,00</b>

2015

Gestione n. 44

TOTALE RATEI E RISCONTI	19.474.370,00	22.450.000,00	-2.975.630,00
TOTALE ATTIVO	10.072.999.118,16	10.027.806.196,32	45.192.921,84

Gestione n. 44

2015

PASSIVO				
Codice Conto	Denominazione conto	Consistenza al 31/12/2015	Consistenza al 31/12/2014	Variazioni
<b>A</b>	<b>PATRIMONIO NETTO</b>			
VIII	Avanzi (Disavanzi) economici portati a nuovo			
1	Avanzi (Disavanzi) economici portati a nuovo			
	Avanzi esercizi precedenti	8.463.534.902,59	8.109.104.991,51	354.429.911,08
	<b>TOTALE</b>	<b>8.463.534.902,59</b>	<b>8.109.104.991,51</b>	<b>354.429.911,08</b>
IX	Avanzo (Disavanzo) economico d'esercizio			
1	Avanzo (Disavanzo) economico d'esercizio			
	Avanzo di esercizio	244.836.860,92	354.429.911,08	-109.593.050,16
	<b>TOTALE</b>	<b>244.836.860,92</b>	<b>354.429.911,08</b>	<b>-109.593.050,16</b>
	<b>TOTALE PATRIMONIO NETTO</b>	<b>8.708.371.763,51</b>	<b>8.463.534.902,59</b>	<b>244.836.860,92</b>
<b>C</b>	<b>FONDI PER RISCHI ED ONERI</b>			
I	Fondi per rischi ed oneri			
3	per altri rischi e oneri futuri			
	Fondo di garanzia a copertura dei rischi connessi con l'erogazione dei prestiti concessi o garantiti dall'Istituto agli iscritti della gestione Credito, dei piccoli prestiti agli iscritti della gestione ex Enam e dei mutui alle cooperative, agli Enti locali e ad altri Enti	950.931.792,17	985.051.479,11	-34.119.686,94
	<b>TOTALE</b>	<b>950.931.792,17</b>	<b>985.051.479,11</b>	<b>-34.119.686,94</b>
	<b>TOTALE FONDI PER RISCHI ED ONERI</b>	<b>950.931.792,17</b>	<b>985.051.479,11</b>	<b>-34.119.686,94</b>
<b>E</b>	<b>DEBITI</b>			
I	Debiti			
10	Debiti verso iscritti, soci e terzi per prestazioni dovute			
	Debiti per le spese per prestazioni istituzionali	232.019.906,75	138.183.870,11	93.836.036,64
12	Debiti diversi			
	Debiti diversi	3.720.762,44	4.119.964,19	-399.201,75
	Debiti per le concessioni di crediti e anticipazioni	177.307.112,25	260.010.357,98	-82.703.245,73
	Debiti per oneri finanziari	1.039,61	710,81	328,80
	Debiti per poste correttive e compensative di entrate correnti	6.266,25	6.266,25	0,00
	Debiti per spese non classificabili in altre voci	137.616,69	122.356,64	15.260,05
	Rapporti di c/c tra le gestioni e la gestione per la produzione dei servizi	502.858,49	176.776.288,64	-176.273.430,15
	<b>TOTALE</b>	<b>413.695.562,48</b>	<b>579.219.814,62</b>	<b>-165.524.252,14</b>
	<b>TOTALE DEBITI</b>	<b>413.695.562,48</b>	<b>579.219.814,62</b>	<b>-165.524.252,14</b>
	<b>TOTALE PASSIVO</b>	<b>10.072.999.118,16</b>	<b>10.027.806.196,32</b>	<b>45.192.921,84</b>

2015

Gestione n. 44

## GESTIONE UNITARIA DELLE PRESTAZIONI CREDITIZIE E SOCIALI

## CONTO ECONOMICO DELL'ANNO 2015

Codice Conto	Denominazione conto	Consuntivo 2015	Consuntivo 2014	Variazioni
<b>A</b>	<b>VALORE DELLA PRODUZIONE</b>			
A. 01	PROVENTI E CORRISPETTIVI PER LA PRODUZIONE DELLE PRESTAZIONI E/O SERVIZI			
	ENTRATE ACCERTATE NELL'ESERCIZIO			
	Aliquote contributive a carico dei datori di lavoro e/o degli iscritti	419.195.671,31	411.788.374,53	7.407.296,78
	Poste correttive e compensative di entrate correnti per proventi e corrispettivi derivanti dalla vendita di beni e/o prestazione di servizi	-26.437,20	-35.171,15	8.733,95
	Quote di partecipazione degli iscritti all'onere di specifiche gestioni	1.310,92	1.392,25	-81,33
	RETTIFICA DELLE ENTRATE ACCERTATE NELL'ESERCIZIO CON I MOVIMENTI DEI RATEI E DEI RISCONTI			
	Contributi a carico dei datori di lavoro e/o degli iscritti (Ratei attivi finali)	19.474.370,00	22.450.000,00	-2.975.630,00
	Contributi a carico dei datori di lavoro e/o degli iscritti (Ratei attivi iniziali)	-22.450.000,00	-23.713.210,87	1.263.210,87
	<b>TOTALE PROVENTI E CORRISPETTIVI PER LA PRODUZIONE DELLE PRESTAZIONI E/O SERVIZI</b>	<b>416.194.915,03</b>	<b>410.491.384,76</b>	<b>5.703.530,27</b>
A. 05	ALTRI RICAVI E PROVENTI			
	ENTRATE ACCERTATE NELL'ESERCIZIO			
	Entrate derivanti dalla vendita di beni e dalla prestazione di servizi	15.581.380,66	17.233.261,18	-1.651.880,52
	Entrate non classificabili in altre voci	13.468.863,89	16.979.352,99	-3.510.489,10
	Poste correttive e compensative di entrate correnti per altri ricavi e proventi	-144.812,80	-150.683,79	5.870,99
	<b>TOTALE ALTRI RICAVI E PROVENTI</b>	<b>28.905.431,75</b>	<b>34.061.930,38</b>	<b>-5.156.498,63</b>
	<b>TOTALE VALORE DELLA PRODUZIONE</b>	<b>445.100.346,78</b>	<b>444.553.315,14</b>	<b>547.031,64</b>
<b>B</b>	<b>COSTO DELLA PRODUZIONE</b>			
B. 06	COSTI PER ACQUISTO MATERIE PRIME, SUSSIDIARIE, CONSUMO E MERCI			
B. 06 A	PRESTAZIONI ISTITUZIONALI			
	SPESE IMPEGNATE NELL'ESERCIZIO			
	Onere a carico della gestione Credito per il trasferimento allo Stato delle entrate per interessi attivi, derivanti dalla concessione di prestazioni creditizie agli iscritti, ai sensi dell'art. 1, co. 306, legge 190/2014	-50.000.000,00	0,00	-50.000.000,00
	Oneri di gestione delle strutture sociali dell'ex Inpdap	-15.813.036,45	-15.781.250,34	-31.786,11
	Poste correttive e compensative di spese correnti per prestazioni istituzionali	148.285,22	105.957,85	42.327,37
	Spese per prestazioni	-323.974.619,39	-265.877.829,83	-58.096.789,56
	<b>TOTALE COSTI PER ACQUISTO MATERIE PRIME, SUSSIDIARIE, CONSUMO E MERCI</b>	<b>-389.639.370,62</b>	<b>-281.553.122,32</b>	<b>-108.086.248,30</b>
B. 12	ACCANTONAMENTI AI FONDI PER RISCHI			
	ASSEGNAZIONI A FONDI E ACCANTONAMENTI VARI			
	Assegnazione al Fondo di garanzia a copertura dei rischi connessi con l'erogazione dei prestiti concessi o garantiti dall'Istituto agli iscritti della gestione Credito, dei prestiti agli iscritti della gestione ex Enam e dei mutui alle Cooperative, agli Enti locali e ad altri Enti	-13.151.740,80	-16.449.105,38	3.297.364,58
	PRELIEVI DA FONDI E ACCANTONAMENTI VARI			

Gestione n. 44

2015

	Prelievo dal Fondo di garanzia a copertura dei rischi connessi con l'erogazione dei prestiti concessi o garantiti dall'Istituto agli iscritti della gestione credito, dei prestiti agli iscritti della gestione ex Enam e dei mutui alle Cooperative, agli Enti locali e ad altri Enti	47.271.427,74	56.786.665,31	-9.515.237,57
	<b>TOTALE ACCANTONAMENTI AI FONDI PER RISCHI</b>	<b>34.119.686,94</b>	<b>40.337.559,93</b>	<b>-6.217.872,99</b>
B. 14	<b>ONERI DIVERSI DI GESTIONE</b>			
	<b>SPESE IMPEGNATE NELL'ESERCIZIO</b>			
	Oneri per il trasferimento allo Stato delle economie derivanti dalla riduzione degli stanziamenti relativi a spese di amministrazione	-5.585.248,90	-7.711.840,66	2.126.591,76
	Spese di amministrazione	-27.136.108,26	-48.439.169,92	21.303.061,66
	Spese non classificabili in altre voci	-47.560.082,74	-50.527.549,98	2.967.467,24
	<b>TOTALE ONERI DIVERSI DI GESTIONE</b>	<b>-80.281.439,90</b>	<b>-106.678.560,56</b>	<b>26.397.120,66</b>
	<b>TOTALE COSTO DELLA PRODUZIONE</b>	<b>-435.801.123,58</b>	<b>-347.894.122,95</b>	<b>-87.907.000,63</b>
	<b>DIFFERENZA TRA VALORI E COSTI DELLA PRODUZIONE (A) + (B)</b>	<b>9.299.223,2</b>	<b>96.659.192,19</b>	<b>-87.359.968,99</b>
<b>C</b>	<b>PROVENTI E ONERI FINANZIARI</b>			
C. 16	<b>ALTRI PROVENTI FINANZIARI</b>			
	<b>ENTRATE ACCERTATE NELL'ESERCIZIO</b>			
	Redditi e proventi patrimoniali	55.159,21	184.993,07	-129.833,86
	Utile di gestione degli investimenti patrimoniali non unitari	215.827.637,58	255.344.381,37	-39.516.743,79
	<b>TOTALE ALTRI PROVENTI FINANZIARI</b>	<b>215.882.796,79</b>	<b>255.529.374,44</b>	<b>-39.646.577,65</b>
C. 17	<b>INTERESSI PASSIVI ED ALTRI ONERI FINANZIARI</b>			
	<b>SPESE IMPEGNATE NELL'ESERCIZIO</b>			
	Oneri finanziari	0,00	-15.072,69	15.072,69
	<b>TOTALE INTERESSI PASSIVI ED ALTRI ONERI FINANZIARI</b>	<b>0,00</b>	<b>-15.072,69</b>	<b>15.072,69</b>
	<b>TOTALE PROVENTI E ONERI FINANZIARI</b>	<b>215.882.796,79</b>	<b>255.514.301,75</b>	<b>-39.631.504,96</b>
<b>D</b>	<b>RETTIFICHE DI VALORE DI ATTIVITÀ FINANZIARIE</b>			
D. 19	<b>SVALUTAZIONI DI ATTIVITÀ FINANZIARIE</b>			
	<b>SVALUTAZIONI DELL'ESERCIZIO</b>			
	Inesigibilità di crediti	-245,80	-6.489.238,13	6.488.992,33
	<b>TOTALE SVALUTAZIONI DI ATTIVITÀ FINANZIARIE</b>	<b>-245,80</b>	<b>-6.489.238,13</b>	<b>6.488.992,33</b>
	<b>TOTALE RETTIFICHE DI VALORE DI ATTIVITÀ FINANZIARIE</b>	<b>-245,80</b>	<b>-6.489.238,13</b>	<b>6.488.992,33</b>
<b>E</b>	<b>PROVENTI E ONERI STRAORDINARI</b>			
E. 22	<b>SOPRAVVIVENZE ATTIVE ED INSUSSISTENZE DEL PASSIVO DERIVANTI DALLA GESTIONE DEI RESIDUI</b>			
	<b>SOPRAVVIVENZE ATTIVE ED INSUSSISTENZE DEL PASSIVO DERIVANTI DALLA GESTIONE DEI RESIDUI</b>			
	Eliminazione residui passivi	20.847.393,33	10.569.864,79	10.277.528,54
	<b>TOTALE SOPRAVVIVENZE ATTIVE ED INSUSSISTENZE DEL PASSIVO DERIVANTI DALLA GESTIONE DEI RESIDUI</b>	<b>20.847.393,33</b>	<b>10.569.864,79</b>	<b>10.277.528,54</b>
E. 23	<b>SOPRAVVIVENZE PASSIVE ED INSUSSISTENZE DELL'ATTIVO DERIVANTI DALLA GESTIONE DEI RESIDUI</b>			
	<b>SOPRAVVIVENZE PASSIVE ED INSUSSISTENZE DELL'ATTIVO DERIVANTI DALLA GESTIONE DEI RESIDUI</b>			
	Eliminazione residui attivi	-35.466,85	0,00	-35.466,85

2015

Gestione n. 44

	<b>TOTALE SOPRAVVENIENZE PASSIVE ED INSUSSISTENZE DELL'ATTIVO DERIVANTI DALLA GESTIONE DEI RESIDUI</b>	<b>-35.466,85</b>	<b>0,00</b>	<b>-35.466,85</b>
	<b>TOTALE PROVENTI E ONERI STRAORDINARI</b>	<b>20.811.926,48</b>	<b>10.569.864,79</b>	<b>10.242.061,69</b>
	<b>RISULTATO PRIMA DELLE IMPOSTE (A) + (B) + (C) + (D) + (E)</b>	<b>245.993.700,67</b>	<b>356.254.120,6</b>	<b>-110.260.419,93</b>
<b>F</b>	<b>IMPOSTE DELL'ESERCIZIO</b>			
F. 01	IMPOSTE DELL'ESERCIZIO			
	SPESE IMPEGNATE NELL'ESERCIZIO			
	Oneri tributari	-1.156.839,75	-1.824.209,52	667.369,77
	<b>TOTALE IMPOSTE DELL'ESERCIZIO</b>	<b>-1.156.839,75</b>	<b>-1.824.209,52</b>	<b>667.369,77</b>
	<b>TOTALE IMPOSTE DELL'ESERCIZIO</b>	<b>-1.156.839,75</b>	<b>-1.824.209,52</b>	<b>667.369,77</b>
	<b>AVANZO ECONOMICO / DISAVANZO ECONOMICO</b>	<b>244.836.860,92</b>	<b>354.429.911,08</b>	<b>-109.593.050,16</b>

Gestione n. 44

2015

## ALLEGATI

Allegato B1

## CONTRIBUTI A CARICO DEI DATORI DI LAVORO E DEGLI ISCRITTI

DESCRIZIONE	CONSUNTIVO 2015				CONSUNTIVO 2014	VARIAZIONI
	IMPEGNATE NEL 2015	Rateo al 31.12.2014	Rateo al 31.12.2015	DATO ECONOMICO		
CONTRIBUTI ORDINARI PER LE PRESTAZIONI CREDITIZIE E SOCIALI	419.195.671,31	22.450.000,00	19.474.370,00	416.220.041,31	410.525.163,66	5.694.877,65
<b>TOTALE</b>	<b>419.195.671,31</b>	<b>22.450.000,00</b>	<b>19.474.370,00</b>	<b>416.220.041,31</b>	<b>410.525.163,66</b>	<b>5.694.877,65</b>

Allegato B2

## QUOTE DI PARTECIPAZIONE DEGLI ISCRITTI

DESCRIZIONE	CONSUNTIVO 2015	CONSUNTIVO 2014	VARIAZIONI
CONTRIBUTI PER LA PROSECUZIONE VOLONTARIA	1.310,92	1.392,25	-81,33
<b>TOTALE</b>	<b>1.310,92</b>	<b>1.392,25</b>	<b>-81,33</b>

2015

Gestione n. 44

Allegato B4

## ENTRATE NON CLASSIFICABILI IN ALTRE VOCI

DESCRIZIONE	CONSUNTIVO 2015	CONSUNTIVO 2014	VARIAZIONI
ENTRATE DIVERSE	304.193,00	491.710,00	- 187.517,00
RISCOSSIONE DEL CONTRIBUTO AL FONDO DI GARANZIA A COPERTURA DEI RISCHI PER L'EROGAZIONE DEI PRESTITI CONCESSI O GARANTITI DALL'ISTITUTO	13.151.740,80	16.449.105,38	- 3.297.364,58
SANZIONI CIVILI, AMMINISTRATIVE, MULTE E AMMENZE	12.930,09	38.537,61	- 25.607,52
<b>TOTALE</b>	<b>13.468.863,89</b>	<b>16.979.352,99</b>	<b>- 3.510.489,10</b>



Gestione n. 44

2015

Allegato B5

## SPESE PER PRESTAZIONI ISTITUZIONALI

DESCRIZIONE	CONSUNTIVO 2015				CONSUNTIVO 2014	VARIAZIONI
	IMPEGNATE NEL 2015	Rateo al 31.12.2014	Rateo al 31.12.2015	DATO ECONOMICO		
BORSE PER STUDI MEDI E SUPERIORI	10.995.400,00	0,00	0,00	10.995.400,00	6.153.550,00	4.841.850,00
BORSE PER STUDI UNIVERSITARI E POST UNIVERSITARI	8.650.991,37	0,00	0,00	8.650.991,37	10.474.163,62	-1.823.172,25
CONTRIBUTI ACCESSORI	311.504,96	0,00	0,00	311.504,96	853.464,00	-541.959,04
CONVENZIONI CON I COLLEGI UNIVERSITARI	5.829.928,16	0,00	0,00	5.829.928,16	5.963.462,16	-133.534,00
CONVENZIONI CON I CONVITTI NAZIONALI	4.763.646,79	0,00	0,00	4.763.646,79	2.844.220,48	1.919.426,31
CORSI DI AGGIORNAMENTO PROFESSIONALE	10.785.670,16	0,00	0,00	10.785.670,16	5.388.595,00	5.397.075,16
MASTER E DOTTORATI CERTIFICATI	14.195.981,92	0,00	0,00	14.195.981,92	10.495.376,39	3.700.605,53
PROGETTI DI ASSISTENZA DOMICILIARE	187.477.215,55	0,00	0,00	187.477.215,55	139.188.363,77	48.288.851,78
RESIDENZIALITA' CONVENZIONATA	4.956.736,28	0,00	0,00	4.956.736,28	6.269.656,62	-1.312.920,34
SOGGIORNI SENIOR	5.842.144,20	0,00	0,00	5.842.144,20	6.224.057,10	-381.912,90
SOGGIORNI STUDIO ALL'ESTERO	57.743.438,35	0,00	0,00	57.743.438,35	56.218.311,40	1.525.126,95
SOGGIORNI VACANZE IN ITALIA	12.397.161,65	0,00	0,00	12.397.161,65	15.804.609,29	-3.407.447,64
ALTRE PRESTAZIONI RESIDUALI	24.800,00	0,00	0,00	24.800,00	0,00	24.800,00
<b>TOTALE</b>	<b>323.974.619,39</b>	<b>0,00</b>	<b>0,00</b>	<b>323.974.619,39</b>	<b>265.877.829,83</b>	<b>58.096.789,56</b>

2015

Gestione n. 44

Allegato B6

## POSTE CORRETTIVE E COMPENSATIVE DELLE USCITE

DESCRIZIONE	CONSUNTIVO 2015	CONSUNTIVO 2014	VARIAZIONI
RECUPERO PRESTAZIONI PER BORSE DI STUDI MEDI E SUPERIORI	45.521,90	11.610,96	33.910,94
RECUPERO PRESTAZIONI PER BORSE DI STUDI UNIVERSITARI E POST UNIVERSITARI	12.500,00	12.040,72	459,28
RECUPERO PRESTAZIONI MASTER E DOTTORATI CERTIFICATI	8.200,00	0,00	8.200,00
RECUPERO PRESTAZIONI PER CORSI DI AGGIORNAMENTO PROFESSIONALE	200,00	0,00	200,00
RECUPERO PRESTAZIONI PER PROGETTI ASSISTENZA DOMICILIARE	80.122,22	44.443,89	35.678,33
RECUPERO DI ALTRE PRESTAZIONI RESIDUALI	1.741,10	37.862,28	-36.121,18
<b>TOTALE</b>	<b>148.285,22</b>	<b>105.957,85</b>	<b>42.327,37</b>

Allegato B8

## INESIGIBILITÀ DI CREDITI

DESCRIZIONE	CONSUNTIVO 2015	CONSUNTIVO 2014	VARIAZIONI
ELIMINAZIONE DI RESIDUI ATTIVI PER IRRECUPERABILITÀ O INESIGIBILITÀ DI CREDITI DIVERSI	245,80	4.156,80	-3.911,00
PERDITA PER IRRECUPERABILITÀ DEI PICCOLI PRESTITI AGLI ISCRITTI	0,00	2.141.659,02	-2.141.659,02
PERDITA PER IRRECUPERABILITÀ DEI PRESTITI PLURIENNALI AGLI ISCRITTI	0,00	3.733.155,40	-3.733.155,40
PERDITA PER IRRECUPERABILITÀ DEL RISCATTO DI PRESTITI PLURIENNALI GARANTITI AGLI ISCRITTI	0,00	610.266,91	-610.266,91
<b>TOTALE</b>	<b>245,80</b>	<b>6.489.238,13</b>	<b>-6.488.992,33</b>

Gestione n. 44

2015

## GESTIONE PER L'ASSISTENZA MAGISTRALE (EX ENAM)

## SITUAZIONE PATRIMONIALE AL 31 DICEMBRE 2015

ATTIVO				
Codice Conto	Denominazione conto	Consistenza al 31/12/2015	Consistenza al 31/12/2014	Variazioni
<b>B</b>	<b>IMMOBILIZZAZIONI</b>			
II	Immobilizzazioni materiali			
1	Terreni e fabbricati			
	Fondo ammortamento immobili	-33.628.332,61	-32.220.069,70	-1.408.262,91
	Immobili da reddito	10.759.975,84	10.759.975,84	0,00
	Immobili destinati a strutture sociali	59.653.169,29	59.653.169,29	0,00
	Quota di partecipazione all'acquisizione di immobili strumentali adibiti ad uffici	91.478,63	196.112,59	-104.633,96
	<b>TOTALE</b>	<b>36.876.291,15</b>	<b>38.389.188,02</b>	<b>-1.512.896,87</b>
III	Immobilizzazioni finanziarie			
2	Crediti			
2d	verso altri			
	Prestiti al personale art. 59, DPR 509/1979	174.189,32	233.702,77	-59.513,45
	Prestiti concessi agli iscritti della gestione per l'assistenza magistratale	678.339,15	562.663,22	115.675,93
	Prestiti concessi agli iscritti della gestione per l'assistenza magistratale da perfezionare	0,00	0,00	0,00
4	Crediti finanziari diversi			
	Crediti diversi	980.259,10	980.259,10	0,00
	<b>TOTALE</b>	<b>1.832.787,57</b>	<b>1.776.625,09</b>	<b>56.162,48</b>
	<b>TOTALE IMMOBILIZZAZIONI</b>	<b>38.709.078,72</b>	<b>40.165.813,11</b>	<b>-1.456.734,39</b>
<b>C</b>	<b>ATTIVO CIRCOLANTE</b>			
II	Residui attivi			
2	Crediti verso iscritti, soci e terzi			
	Crediti per poste correttive e compensative di spese correnti	25.185,00	25.185,00	0,00
	<b>TOTALE</b>	<b>25.185,00</b>	<b>25.185,00</b>	<b>0,00</b>
IV	Disponibilità liquide			
3	Denaro e valori in cassa			
	Rapporti di c/c tra le gestioni e la gestione per la produzione dei servizi	127.690.186,16	103.502.155,13	24.188.031,03
	<b>TOTALE</b>	<b>127.690.186,16</b>	<b>103.502.155,13</b>	<b>24.188.031,03</b>
	<b>TOTALE ATTIVO CIRCOLANTE</b>	<b>127.715.371,16</b>	<b>103.527.340,13</b>	<b>24.188.031,03</b>
	<b>TOTALE ATTIVO</b>	<b>166.424.449,88</b>	<b>143.693.153,24</b>	<b>22.731.296,64</b>

2015

Gestione n. 44

PASSIVO				
Codice Conto	Denominazione conto	Consistenza al 31/12/2015	Consistenza al 31/12/2014	Variazioni
<b>A</b>	<b>PATRIMONIO NETTO</b>			
VIII	Avanzi (Disavanzi) economici portati a nuovo			
1	Avanzi (Disavanzi) economici portati a nuovo			
	Avanzi esercizi precedenti	114.848.284,45	106.487.999,12	8.360.285,33
	<b>TOTALE</b>	<b>114.848.284,45</b>	<b>106.487.999,12</b>	<b>8.360.285,33</b>
IX	Avanzo (Disavanzo) economico d'esercizio			
1	Avanzo (Disavanzo) economico d'esercizio			
	Avanzo di esercizio	22.282.202,67	8.360.285,33	13.921.917,34
	<b>TOTALE</b>	<b>22.282.202,67</b>	<b>8.360.285,33</b>	<b>13.921.917,34</b>
	<b>TOTALE PATRIMONIO NETTO</b>	<b>137.130.487,12</b>	<b>114.848.284,45</b>	<b>22.282.202,67</b>
<b>C</b>	<b>FONDI PER RISCHI ED ONERI</b>			
I	Fondi per rischi ed oneri			
3	per altri rischi e oneri futuri			
	Fondo accantonamenti vari	685.453,50	685.453,50	0,00
	Fondo di garanzia a copertura dei rischi connessi con l'erogazione dei prestiti concessi o garantiti dall'Istituto agli iscritti della gestione Credito, dei piccoli prestiti agli iscritti della gestione ex Enam e dei mutui alle cooperative, agli Enti locali e ad altri Enti	156.823,23	156.299,82	523,41
	<b>TOTALE</b>	<b>842.276,73</b>	<b>841.753,32</b>	<b>523,41</b>
	<b>TOTALE FONDI PER RISCHI ED ONERI</b>	<b>842.276,73</b>	<b>841.753,32</b>	<b>523,41</b>
<b>E</b>	<b>DEBITI</b>			
I	Debiti			
5	Debiti verso fornitori			
	Debiti per spese per l'acquisto di beni di consumo e di Servizi	45.394,83	92.087,26	-46.692,43
10	Debiti verso iscritti, soci e terzi per prestazioni dovute			
	Debiti per le spese per prestazioni istituzionali	26.880.433,71	25.941.996,51	938.437,20
12	Debiti diversi			
	Debiti diversi	1.230.008,04	1.239.288,47	-9.280,43
	Debiti per le concessioni di crediti e anticipazioni	264.306,11	698.199,89	-433.893,78
	Debiti per spese non classificabili in altre voci	31.543,34	31.543,34	0,00
	<b>TOTALE</b>	<b>28.451.686,03</b>	<b>28.003.115,47</b>	<b>448.570,56</b>
	<b>TOTALE DEBITI</b>	<b>28.451.686,03</b>	<b>28.003.115,47</b>	<b>448.570,56</b>
	<b>TOTALE PASSIVO</b>	<b>166.424.449,88</b>	<b>143.693.153,24</b>	<b>22.731.296,64</b>

Gestione n. 44

2015

## GESTIONE PER L'ASSISTENZA MAGISTRALE (EX ENAM)

## CONTO ECONOMICO DELL'ANNO 2015

Codice Conto	Denominazione conto	Consuntivo 2015	Consuntivo 2014	Variazioni
<b>A</b>	<b>VALORE DELLA PRODUZIONE</b>			
A. 01	PROVENTI E CORRISPETTIVI PER LA PRODUZIONE DELLE PRESTAZIONI E/O SERVIZI			
	ENTRATE ACCERTATE NELL'ESERCIZIO			
	Quote di partecipazione degli iscritti all'onere di specifiche gestioni	48.456.991,22	40.434.001,35	8.022.989,87
	<b>TOTALE PROVENTI E CORRISPETTIVI PER LA PRODUZIONE DELLE PRESTAZIONI E/O SERVIZI</b>	<b>48.456.991,22</b>	<b>40.434.001,35</b>	<b>8.022.989,87</b>
A. 05	ALTRI RICAVI E PROVENTI			
	ENTRATE ACCERTATE NELL'ESERCIZIO			
	Entrate derivanti dalla vendita di beni e dalla prestazione di servizi	143.653,03	172.312,51	-28.659,48
	Entrate non classificabili in altre voci	64.283,41	109.851,69	-45.568,28
	Poste correttive e compensative di entrate correnti per altri ricavi e proventi	-545,25	-322,50	-222,75
	<b>TOTALE ALTRI RICAVI E PROVENTI</b>	<b>207.391,19</b>	<b>281.841,70</b>	<b>-74.450,51</b>
	<b>TOTALE VALORE DELLA PRODUZIONE</b>	<b>48.664.382,41</b>	<b>40.715.843,05</b>	<b>7.948.539,36</b>
<b>B</b>	<b>COSTO DELLA PRODUZIONE</b>			
B. 06	COSTI PER ACQUISTO MATERIE PRIME, SUSSIDIARIE, CONSUMO E MERCI			
B. 06 A	PRESTAZIONI ISTITUZIONALI			
	SPESE IMPEGNATE NELL'ESERCIZIO			
	Poste correttive e compensative di spese correnti per prestazioni istituzionali	9.397,70	33.544,89	-24.147,19
	Spese per prestazioni	-20.605.747,17	-19.920.013,81	-685.733,36
B. 06 B	SPESE PER ACQUISTO BENI DI CONSUMO E SERVIZI			
	SPESE IMPEGNATE NELL'ESERCIZIO			
	Spese per acquisto di beni di consumo e di servizi	-58.982,19	-132.883,53	73.901,34
	<b>TOTALE COSTI PER ACQUISTO MATERIE PRIME, SUSSIDIARIE, CONSUMO E MERCI</b>	<b>-20.655.331,66</b>	<b>-20.019.352,45</b>	<b>-635.979,21</b>
B. 09	COSTI PER IL PERSONALE			
	PRELIEVI DA FONDI E ACCANTONAMENTI VARI			
	Prelievo da fondi garanzia cessione stipendi	0,00	2.964,73	-2.964,73
	<b>TOTALE COSTI PER IL PERSONALE</b>	<b>0,00</b>	<b>2.964,73</b>	<b>-2.964,73</b>
B. 12	ACCANTONAMENTI AI FONDI PER RISCHI			
	ASSEGNAZIONI A FONDI E ACCANTONAMENTI VARI			
	Assegnazione al Fondo di garanzia a copertura dei rischi connessi con l'erogazione dei prestiti concessi o garantiti dall'Istituto agli iscritti della Gestione Credito, dei prestiti agli iscritti della gestione ex Enam e dei mutui alle Cooperative, agli Enti locali e ad altri Enti	-523,41	-1.109,69	586,28
	<b>TOTALE ACCANTONAMENTI AI FONDI PER RISCHI</b>	<b>-523,41</b>	<b>-1.109,69</b>	<b>586,28</b>
B. 14	ONERI DIVERSI DI GESTIONE			
	SPESE IMPEGNATE NELL'ESERCIZIO			
	Oneri per il trasferimento allo Stato delle economie derivanti dalla riduzione degli stanziamenti relativi a spese di amministrazione	-1.015.803,89	-1.802.186,93	786.383,04

2015

Gestione n. 44

	Spese di amministrazione	-4.936.526,04	-11.308.670,76	6.372.144,72
	Spese non classificabili in altre voci	-60.503,00	-52.937,73	-7.565,27
	<b>TOTALE ONERI DIVERSI DI GESTIONE</b>	<b>-6.012.832,93</b>	<b>-13.163.795,42</b>	<b>7.150.962,49</b>
	<b>TOTALE COSTO DELLA PRODUZIONE</b>	<b>-26.668.688,00</b>	<b>-33.181.292,83</b>	<b>6.512.604,83</b>
	<b>DIFFERENZA TRA VALORI E COSTI DELLA PRODUZIONE (A) + (B)</b>	<b>21.995.694,41</b>	<b>7.534.550,22</b>	<b>14.461.144,19</b>
<b>C</b>	<b>PROVENTI E ONERI FINANZIARI</b>			
C. 16	ALTRI PROVENTI FINANZIARI			
	ENTRATE ACCERTATE NELL'ESERCIZIO			
	Redditi e proventi patrimoniali	2.964,58	4.634,29	-1.669,71
	<b>TOTALE ALTRI PROVENTI FINANZIARI</b>	<b>2.964,58</b>	<b>4.634,29</b>	<b>-1.669,71</b>
C. 17	INTERESSI PASSIVI ED ALTRI ONERI FINANZIARI			
	SPESE IMPEGNATE NELL'ESERCIZIO			
	Oneri finanziari	0,00	-547,02	547,02
	Perdite investimenti patrimoniali non unitari	-849.693,92	-473.157,71	-376.536,21
	<b>TOTALE INTERESSI PASSIVI ED ALTRI ONERI FINANZIARI</b>	<b>-849.693,92</b>	<b>-473.704,73</b>	<b>-375.989,19</b>
	<b>TOTALE PROVENTI E ONERI FINANZIARI ( C )</b>	<b>-846.729,34</b>	<b>-469.070,44</b>	<b>-377.658,90</b>
<b>E</b>	<b>PROVENTI E ONERI STRAORDINARI</b>			
E. 22	SOPRAVVENIENZE ATTIVE ED INSUSSISTENZE DEL PASSIVO DERIVANTI DALLA GESTIONE DEI RESIDUI			
	SOPRAVVENIENZE ATTIVE ED INSUSSISTENZE DEL PASSIVO DERIVANTI DALLA GESTIONE DEI RESIDUI			
	Eliminazione residui passivi	1.321.291,35	1.696.652,51	-375.361,16
	<b>TOTALE SOPRAVVENIENZE ATTIVE ED INSUSSISTENZE DEL PASSIVO DERIVANTI DALLA GESTIONE DEI RESIDUI</b>	<b>1.321.291,35</b>	<b>1.696.652,51</b>	<b>-375.361,16</b>
	<b>TOTALE PROVENTI E ONERI STRAORDINARI (E)</b>	<b>1.321.291,35</b>	<b>1.696.652,51</b>	<b>-375.361,16</b>
	<b>RISULTATO PRIMA DELLE IMPOSTE (A) + (B) + (C) + (D) + (E)</b>	<b>22.470.256,42</b>	<b>8.762.132,29</b>	<b>13.708.124,13</b>
<b>F</b>	<b>IMPOSTE DELL'ESERCIZIO</b>			
F. 01	IMPOSTE DELL'ESERCIZIO			
	SPESE IMPEGNATE NELL'ESERCIZIO			
	Oneri tributari	-188.053,75	-401.846,96	213.793,21
	<b>TOTALE IMPOSTE DELL'ESERCIZIO</b>	<b>-188.053,75</b>	<b>-401.846,96</b>	<b>213.793,21</b>
	<b>TOTALE IMPOSTE DELL'ESERCIZIO</b>	<b>-188.053,75</b>	<b>-401.846,96</b>	<b>213.793,21</b>
	<b>AVANZO ECONOMICO / DISAVANZO ECONOMICO</b>	<b>22.282.202,67</b>	<b>8.360.285,33</b>	<b>13.921.917,34</b>

Gestione n. 44

2015

## ALLEGATI

Allegato B4

## ENTRATE NON CLASSIFICABILI IN ALTRE VOCI

DESCRIZIONE	CONSUNTIVO 2015	CONSUNTIVO 2014	VARIAZIONI
ENTRATE DIVERSE	63.760,00	108.742,00	- 44.982,00
RISCOSSIONE DEL CONTRIBUTO AL FONDO DI GARANZIA A COPERTURA DEI RISCHI PER L'EROGAZIONE DEI PRESTITI CONCESSI O GARANTITI DALL'ISTITUTO	523,41	1.109,69	- 586,28
<b>TOTALE</b>	<b>64.283,41</b>	<b>109.851,69</b>	<b>- 45.568,28</b>

2015

Gestione n. 44

Allegato B5

## SPESE PER PRESTAZIONI ISTITUZIONALI

DESCRIZIONE	CONSUNTIVO 2015				CONSUNTIVO 2014	VARIAZIONI
	IMPEGNATE NEL 2015	Rateo al 31.12.2014	Rateo al 31.12.2015	DATO ECONOMICO		
AGGIORNAMENTO PROFESSIONALE INSEGNANTI	40.000,00	0,00	0,00	40.000,00	519.604,00	-479.604,00
ALTRE SPESE PER LA CONDUZIONE E LA GESTIONE DELLE STRUTTURE SOCIALI	209.931,15	0,00	0,00	209.931,15	0,00	209.931,15
ASSEGNI DI FREQUENZA E CONTRIBUTI FORMATIVI IN FAVORE DI PORTATORI DI HANDICAP	218.800,00	0,00	0,00	218.800,00	90.850,00	127.950,00
ASSEGNI DI SOLIDARIETA'	0,00	0,00	0,00	0,00	3.200,00	-3.200,00
ASSEGNI TEMPORANEI INTEGRATIVI	21.425,33	0,00	0,00	21.425,33	33.616,21	-12.190,88
BORSE PER STUDI MEDI E SUPERIORI	6.792.127,72	0,00	0,00	6.792.127,72	4.794.392,00	1.997.735,72
CASA DI SOGGIORNO PERMANENTE A ROMA	161.479,11	0,00	0,00	161.479,11	282.033,40	-120.554,29
CASE DI SOGGIORNO ESTIVO, PRIMAVERILE E INVERNALE	582.505,48	0,00	0,00	582.505,48	3.667.129,61	-3.084.624,13
CONTRIBUTI PER ISCRITTI IN QUIESCENZA NON AUTOSUFFICIENTI	8.149.236,59	0,00	0,00	8.149.236,59	4.973.206,67	3.176.029,92
CONTRIBUTI PER POSTI IN CONVITTO ISTRUZIONE SECONDARIA DI PRIMO E SECONDO GRADO	185.357,70	0,00	0,00	185.357,70	149.914,68	35.443,02
CONTRIBUTI PER POSTI IN CONVITTO ISTRUZIONE UNIVERSITARIA	1.246.307,27	0,00	0,00	1.246.307,27	884.831,40	361.475,87
CONVENZIONI CON STRUTTURE ALBERGHIERE E CENTRI DI ASSISTENZA	0,00	0,00	0,00	0,00	0,00	0,00
INTERVENTI DI ASSISTENZA SANITARIA	2.699.268,12	0,00	0,00	2.699.268,12	4.471.807,24	-1.772.539,12
INTERVENTI DI ASSISTENZA STRAORDINARIA	296.788,70	0,00	0,00	296.788,70	19.100,00	277.688,70
RIMBORSI PER ASSISTENZA CLIMATICA TERMALE	2.520,00	0,00	0,00	2.520,00	30.328,60	-27.808,60
<b>TOTALE</b>	<b>20.605.747,17</b>	<b>0,00</b>	<b>0,00</b>	<b>20.605.747,17</b>	<b>19.920.013,81</b>	<b>685.733,36</b>





Rendiconto 2015

45. GESTIONE SPECIALE DI PREVIDENZA E ASSISTENZA PER I LAVORATORI DELLO SPETTACOLO, GIÀ ISCRITTI AL SOPPRESSO ENPALS (ART. 21, D.L. 6/12/2011, CONVERTITO CON MODIFICAZIONI DALLA L. 22/12/2011 N. 214)



## RENDICONTO 2015

### 45. GESTIONE SPECIALE DI PREVIDENZA E ASSISTENZA PER I LAVORATORI DELLO SPETTACOLO, GIÀ ISCRITTI AL SOPPRESSO ENPALS (ART. 21, D.L. 6/12/2011, CONVERTITO CON MODIFICAZIONI DALLA L. 22/12/2011 N. 214)

#### RELAZIONE DEL DIRETTORE GENERALE

- Sintesi della situazione economica e patrimoniale

#### BILANCIO PREVENTIVO

- Situazione patrimoniale al 31 dicembre 2015
- Conto economico

#### ALLEGATI

- Contributi a carico dei datori di lavoro e degli iscritti (all. B/1)
- Quote di partecipazione degli iscritti (all. B/2)
- Spese per prestazioni istituzionali (all. B/3)
- Entrate non classificabili in altre voci (B/4)

#### FONDO PENSIONI LAVORATORI DELLO SPETTACOLO

- Situazione patrimoniale al 31 dicembre 2015
- Conto economico
- Contributi a carico dei datori di lavoro e degli iscritti (all. B/1)
- Quote di partecipazione degli iscritti (all. B/2)
- Spese per prestazioni istituzionali (all. B/3)

#### FONDO PENSIONI SPORTIVI PROFESSIONISTI

- Situazione patrimoniale al 31 dicembre 2015
- Conto economico
- Contributi a carico dei datori di lavoro e degli iscritti (all. B/1)
- Quote di partecipazione degli iscritti (all. B/2)
- Spese per prestazioni istituzionali (all. B/3)

#### FONDO ASSISTENZA E PREVIDENZA PITTORI, SCULTORI, MUSICISTI E AUTORI DRAMMATICI

- Situazione patrimoniale al 31 dicembre 2015
- Conto economico
- Spese per prestazioni istituzionali (all. B/3)

Gestione n. 45

2015

## RELAZIONE DEL DIRETTORE GENERALE

Il rendiconto per l'anno 2015 della Gestione speciale di previdenza e assistenza per i lavoratori dello spettacolo, già iscritti all'ENPALS, presenta un avanzo economico di esercizio di 127 mln (208 mln nel 2014).

Per effetto del risultato di esercizio, l'avanzo patrimoniale al 31 dicembre 2015 è di 4.071 mln.

Il risultato di esercizio e la situazione patrimoniale si compongono delle risultanze delle contabilità autonome.

### RISULTATO DI ESERCIZIO E SITUAZIONE PATRIMONIALE NETTA

(in milioni di euro)

ANNO	ENTRATE	USCITE	RISULTATO DI ESERCIZIO	SITUAZIONE PATRIMONIALE NETTA
2012	1.200	894	306	3.369
2013	1.372	1.005	367	3.736
2014	1.189	981	208	3.944
2015	1.332	1.205	127	4.071

Nella tabella riepilogativa che segue sono evidenziati i dati relativi alla situazione patrimoniale netta al 1° gennaio 2015, il movimento economico dell'esercizio 2015 e la situazione patrimoniale netta al 31 dicembre 2015.

Per consentire la lettura dei dati contabili del Fondo assistenza e previdenza pittori, scultori, musicisti e autori drammatici (ENAPPSMSAD), di seguito gli importi della Gestione sono rappresentati in migliaia di euro.

2015

Gestione n. 45

(in migliaia di euro)

	Situazione Patrimoniale all'1.1.2015	Movimento economico dell'anno	Situazione Patrimoniale al 31.12.2015
Fondo pensioni lavoratori dello spettacolo	2.899.817	64.523	2.964.340
Fondo pensioni sportivi professionisti	1.036.426	62.804	1.099.230
ex ENAPPSMSAD	7.897	-369	7.528
Totale	3.944.140	126.958	4.071.098

Si procede ora al commento delle principali poste di bilancio seguendo le sintesi della tabella nella pagina seguente che riporta la rappresentazione dei valori "economici" accertati per il 2015 per l'intera Gestione e per le singole contabilità autonome.

Gestione n. 45

2015

GESTIONE SPECIALE DI PREVIDENZA E ASSISTENZA PER I LAVORATORI DELLO SPETTACOLO  
GIÀ ISCRITTI ALL'ENPALSSINTESI DELLA SITUAZIONE ECONOMICA E PATRIMONIALE  
(dati in migliaia)

DENOMINAZIONE CONTO	CONSUNTIVO 2015	CONSUNTIVO 2014	VARIAZIONI
<b>AVANZO/DISAVANZO PATRIMONIALE NETTO ALL'INIZIO DELL'ESERCIZIO:</b>			
Riserve legali	9.110	9.110	0
Avanzo/Disavanzo	3.935.030	3.726.548	208.482
<b>Totale</b>	<b>3.944.140</b>	<b>3.735.658</b>	<b>208.482</b>
<b>VALORE DELLA PRODUZIONE</b>			
<b>PROVENTI E CORRISPETTIVI PER LA PRODUZIONE DELLE PRESTAZIONI E/O SERVIZI</b>			
Aliquote contributive a carico dei datori di lavoro e/o degli iscritti	1.264.567	1.120.002	144.565
Poste correttive e compensative di entrate correnti per proventi e corrispettivi derivanti dalla vendita di beni e/o prestazione di servizi	-157	0	-157
Quote di partecipazione degli iscritti all'onere di specifiche gestioni	2.675	2.944	-269
<b>TOTALE PROVENTI E CORRISPETTIVI PER LA PRODUZIONE DELLE PRESTAZIONI E/O SERVIZI</b>	<b>1.267.085</b>	<b>1.122.946</b>	<b>144.139</b>
<b>ALTRI RICAVI E PROVENTI</b>			
Altre entrate	6.869	7.061	-192
Trasferimenti da altre gestioni dell'I.N.P.S.	1.253	2.472	-1.219
Trasferimenti dalla GIAS	20.730	18.573	2.157
<b>TOTALE ALTRI RICAVI E PROVENTI</b>	<b>28.851</b>	<b>28.106</b>	<b>746</b>
<b>TOTALE VALORE DELLA PRODUZIONE</b>	<b>1.295.937</b>	<b>1.151.052</b>	<b>144.885</b>
<b>COSTO DELLA PRODUZIONE</b>			
<b>COSTI PER ACQUISTO MATERIE PRIME, SUSSIDIARIE, CONSUMO E MERCI</b>			
Poste correttive e compensative di spese correnti per prestazioni istituzionali	3.000	2.942	58
Spese per prestazioni	-869.537	-865.417	-4.120
<b>TOTALE COSTI PER ACQUISTO MATERIE PRIME, SUSSIDIARIE, CONSUMO E MERCI</b>	<b>-866.537</b>	<b>-862.475</b>	<b>-4.062</b>
<b>AMMORTAMENTI E SVALUTAZIONI</b>			
	-291.552	-87.940	-203.612
<b>ONERI DIVERSI DI GESTIONE</b>			
Oneri per il trasferimento allo Stato delle economie derivanti dalla riduzione degli stanziamenti relativi a spese di amministrazione	-3.024	-2.573	-451
Poste correttive e compensative di altre spese correnti	6	10	-4
Spese di amministrazione	-14.678	-16.209	1.531
Spese non classificabili in altre voci	-1.828	-961	-867
Trasferimenti passivi	-2.699	-2.262	-437
Valori di copertura di periodi assicurativi	-5.904	-4.760	-1.144
<b>TOTALE ONERI DIVERSI DI GESTIONE</b>	<b>-28.127</b>	<b>-26.755</b>	<b>-1.372</b>
<b>TOTALE COSTO DELLA PRODUZIONE</b>	<b>-1.186.216</b>	<b>-977.170</b>	<b>-209.046</b>
<b>DIFFERENZA TRA VALORI E COSTI DELLA PRODUZIONE (A) + (B)</b>	<b>109.721</b>	<b>173.883</b>	<b>-64.162</b>
<b>PROVENTI ED ONERI FINANZIARI</b>			
Interessi passivi ed altri oneri finanziari	-120	-147	27
Altri redditi e proventi patrimoniali	19.271	34.469	-15.198
<b>PROVENTI ED ONERI FINANZIARI</b>	<b>19.150</b>	<b>34.321</b>	<b>-15.171</b>
<b>RETTIFICHE DI VALORE DI ATTIVITA' FINANZIARIE</b>	<b>0</b>	<b>0</b>	<b>0</b>
<b>PROVENTI ED ONERI STRAORDINARI</b>			
	-1.194	981	-2.175
<b>RISULTATO D'ESERCIZIO PRIMA DELLE IMPOSTE</b>	<b>127.678</b>	<b>209.186</b>	<b>-81.509</b>
<b>IMPOSTE DELL'ESERCIZIO</b>			
	-719	-703	-16
<b>RISULTATO D'ESERCIZIO</b>	<b>126.958</b>	<b>208.483</b>	<b>-81.525</b>
<b>AVANZO/DISAVANZO PATRIMONIALE NETTO AL TERMINE DELL'ESERCIZIO:</b>			
Riserve legali	9.110	9.110	0
Avanzo/Disavanzo	4.061.989	3.935.030	126.958
<b>Totale</b>	<b>4.071.098</b>	<b>3.944.140</b>	<b>126.958</b>

2015

Gestione n. 45

## VALORE DELLA PRODUZIONE

1.295.937 mgl

Il valore della produzione, pari a 1.295.937 mgl (1.151.052 mgl nel 2014), risulta distribuito tra le contabilità autonome, nella misura indicata nella tabella seguente che mette a confronto gli importi rilevati nell'esercizio 2015 con le corrispondenti voci del rendiconto 2014.

(in migliaia di euro)

	2015	2014
Fondo pensioni lavoratori dello spettacolo	1.167.625	1.042.804
Fondo pensioni sportivi professionisti	127.951	108.016
ex ENAPPSMSAD	361	233
TOTALE	1.295.937	1.152.052

## - Proventi e corrispettivi per la produzione delle prestazioni e/o servizi

Le entrate contributive a carico dei datori di lavoro e degli iscritti, per l'anno 2015, riportate negli allegati B/1, ammontano a 1.264.567 mgl (1.122.946 mgl nel 2014) e comprendono le aliquote contributive a carico dei datori di lavoro e degli iscritti per 1.251.073 mgl (1.120.002 mgl nel 2014) e le quote di partecipazione degli iscritti, riportate negli allegati B/2 per 2.675 mgl (2.944 mgl nel 2014).

Al 31 dicembre 2015, il numero degli assicurati è stato rilevato nella seguente misura:

- 274.800 al Fondo pensioni lavoratori dello spettacolo;
- 6.750 al Fondo pensioni sportivi professionisti.

## - Altri ricavi e proventi

Gli altri ricavi e proventi, allegati B/4 sono stati rilevati in 28.851 mgl (28.106 mgl nel 2014) e riguardano trasferimenti dallo Stato e da altri Enti, entrate per vendita di beni e servizi, valori di copertura di periodi assicurativi, trasferimenti dalla GIAS per copertura minori entrate ed entrate non classificabili in altre voci.

## COSTO DELLA PRODUZIONE

- 1.186.216 mgl

I costi della produzione, pari a 1.186.216 mgl (977.168 mgl nel 2014), risultano distribuiti tra le contabilità autonome, nella misura indicata nella tabella seguente che mette a confronto gli importi rilevati nell'esercizio 2015 con le corrispondenti voci del rendiconto precedente.

Gestione n. 45

2015

(in migliaia di euro)

	2015	2014
Fondo pensioni lavoratori dello spettacolo	1.114.606	922.373
Fondo pensioni sportivi professionisti	70.891	54.014
ex ENAPPSMSAD	719	781
TOTALE	1.186.216	977.168

- Costi per l'acquisto di materie prime, sussidiarie, consumo e merci

Nell'ambito di tale voce si evidenziano le spese per prestazioni, rilevate in complessivi 869.537 mgl, riferite alle rate di pensione in pagamento e a prestazioni diverse, allegati B/3.

Il predetto importo non è comprensivo degli oneri posti a carico della GIAS da specifiche disposizioni di legge (90.179 mgl) e di quelli a carico della Gestione prestazioni temporanee ai lavoratori dipendenti per la corresponsione degli assegni al nucleo familiare (806 mgl).

Nel 2015 si è rilevato una diminuzione del numero complessivo dei trattamenti pensionistici in pagamento a fine anno (meno 381).

Nei prospetti che seguono sono riportati, per contabilità autonoma, il numero delle pensioni esistenti alla fine degli anni 2015 e 2014, il numero e l'importo medio annuo delle pensioni in essere alla fine dell'anno 2015 (suddivise per tipologia di prestazione) il numero e l'importo medio annuo delle pensioni di nuova liquidazione (suddivise per tipologia di prestazione).

Numero delle pensioni in essere alla fine degli anni 2015 e 2014

	2015	2014	Variazione
Fondo pensioni lavoratori dello spettacolo	56.056	56.543	-487
Fondo pensioni sportivi professionisti	2.154	2.048	+106
TOTALE	58.210	58.591	-381

2015

Gestione n. 45

Numero delle pensioni in essere alla fine del 2015 e importo medio annuo  
(per tipologia di prestazione)

Fondo pensioni lavoratori dello spettacolo

	Numero	Importi in pagamento	Importi medi
Vecchiaia	22.570	287.639.379,77	12.744,32
Anzianità/Anticipata	14.676	404.332.714,18	27.550,61
Invalidità	2.431	27.761.156,39	11.419,64
Superstiti	16.379	162.253.342,53	9.906,18
TOTALE	56.056	881.986.592,87	15.734,03

Fondo pensioni sportivi professionisti

	Numero	Importi in pagamento	Importi medi
Vecchiaia	1.963	49.494.794,17	25.213,85
Anzianità/Anticipata	5	101.592,53	20.318,51
Invalidità	18	213.382,91	11.854,61
Superstiti	168	1.878.964,40	11.184,31
TOTALE	2.154	51.688.734,01	23.996,63

Numero delle pensioni liquidate nell'anno 2015 e importo medio annuo  
(per tipologia di prestazione)

Fondo pensioni lavoratori dello spettacolo

	Numero	Importi in pagamento	Importi medi
Vecchiaia	934	8.528.581,49	9.131,24
Anzianità/Anticipata	203	6.959.825,21	34.284,85
Invalidità	186	2.256.402,72	12.131,20
Superstiti	1.036	10.320.848,20	9.962,21
TOTALE	2.359	28.065.657,62	11.897,27

Fondo pensioni sportivi professionisti

	Numero	Importi in pagamento	Importi medi
Vecchiaia	115	2.986.668,62	25.971,03
Anzianità/Anticipata	-	-	-
Invalidità	-	-	-
Superstiti	6	80.774,59	13.462,43
TOTALE	121	3.067.443,21	25.350,77



Gestione n. 45

2015

A rettifica delle spese per prestazioni, sono state registrate poste correttive e compensative di spese correnti per 3.000 mgl, attinenti essenzialmente al recupero delle prestazioni.

- Ammortamenti e svalutazioni

Riguardano l'assegnazione al fondo svalutazione crediti contributivi, al fine di adeguarne la consistenza al presumibile grado d'inesigibilità degli stessi (291.552 mgl).

In esecuzione della determinazione del Direttore generale n. 84 del 15 giugno 2016, le percentuali di svalutazione applicate sono le seguenti:

Crediti contributivi fino al 31.12.2009:	99%
Crediti contributivi relativi agli anni 2010-2012:	55%
Crediti contributivi relativi agli anni 2013-2015:	10%

- Oneri diversi di gestione

Tra gli oneri diversi di gestione sono ricompresi:

- le spese di amministrazione (14.678 mgl) che rappresentano la quota parte delle spese di amministrazione dell'INPS attribuite alla Gestione speciale, in base ai criteri previsti dall'art. 57 del vigente Regolamento per l'amministrazione e la contabilità;
- l'onere per il trasferimento allo Stato delle economie per la riduzione delle spese di amministrazione (3.024 mgl);
- i valori di copertura di periodi assicurativi (5.904 mgl).

Nel prospetto che segue viene proposto un riepilogo per aggregati delle spese di amministrazione rilevate nell'anno 2015.

(in migliaia di euro)

Aggregati	2015	2014
Spese per il personale (dirette e indirette)	12.286	13.466
Spese per servizi affidati ad altri Enti (dirette)		
- banche e uffici postali	0	125
- altri Enti	43	
Spese postali, telegrafiche e telefoniche	431	441
Illuminazione, forza motrice, riscaldamento, pulizia, vigilanza, manutenzione e adattamento stabili	995	991
Spese legali	80	305
Spese per servizi informatici (comprese quote ammortamento)	480	594
Altre spese	1.249	1.102
Totale	15.564	17.024
Meno recuperi	816	815
Meno residui insussistenze passivo	70	0
Totale netto	14.678	16.209

2015

Gestione n. 45

- Proventi ed oneri finanziari

I proventi sono costituiti dagli interessi attivi, complessivamente rilevati in 17.219 mgl, e dall'utile della gestione immobiliare, pari a 2.023 mgl.

Tra gli oneri finanziari rientrano gli interessi passivi sulle prestazioni arretrate, pari a 92 mgl.

IMPOSTE DELL'ESERCIZIO

L'onere per il pagamento delle imposte è stato di 719 mgl (703 mgl nel 2014) e attiene quasi interamente all'IRAP.

RISULTATO DI ESERCIZIO

L'avanzo economico dell'esercizio dell'anno 2015 è di 126.958 mgl (208.483 mgl nel 2014)

\*\*\*\*\*

Nel prospetto della pagina seguente sono evidenziate, sinteticamente, le componenti patrimoniali della Gestione, all'inizio e alla fine dell'esercizio 2015.

Gestione n. 45

2015

(in mgl di euro)

	STATO PATRIMONIALE		VARIAZIONI
	al 31 dicembre 2015	al 31 dicembre 2014	
<b>ATTIVO</b>			
<b>IMMOBILIZZAZIONI</b>			
Immobilizzazioni materiali	23.636	24.219	-583
Immobilizzazioni finanziarie	412.784	437.905	-25.121
<b>TOTALE IMMOBILIZZAZIONI</b>	436.420	462.124	-25.704
<b>ATTIVO CIRCOLANTE</b>			
Residui attivi			
- Crediti verso utenti, clienti, ecc.			0
- Crediti verso iscritti, soci e terzi	-24.451	251.599	-276.050
- Crediti verso lo Stato ed altri soggetti pubblici	223	223	0
- Crediti verso altri	12	12	0
<b>Totale</b>	-24.217	251.834	-276.050
Disponibilità			
- Credito in c/c verso l'INPS	3.603.847	3.188.313	415.534
<b>Totale</b>	3.603.847	3.188.313	415.534
<b>TOTALE ATTIVO CIRCOLANTE</b>	3.579.630	3.440.147	139.483
<b>RATEI E RISCONTI</b>			
Ratei attivi	118.786	105.292	13.494
<b>TOTALE ATTIVO</b>	4.134.838	4.007.564	127.274
<b>PASSIVO</b>			
<b>PATRIMONIO NETTO</b>			
Riserve obbligatorie	9.110	9.110	0
Avanzi economici portati a nuovo	3.935.030	3.726.548	208.482
Avanzi economici d'esercizio	126.958	208.483	-81.525
<b>TOTALE PATRIMONIO NETTO</b>	4.071.098	3.944.140	126.958
<b>FONDI PER RISCHI ED ONERI</b>			
Altri rischi e oneri futuri	15.639	15.639	0
<b>Totale</b>	15.639	15.639	0
<b>DEBITI</b>			
Obbligazioni			
- Debiti verso iscritti, soci e terzi per prestazioni dovute	25.919	25.927	-8
- Debiti verso lo Stato ed altri soggetti pubblici	3.056	2.832	224
- Debiti diversi	18.184	18.229	-45
<b>Totale</b>		46.987	
<b>RATEI E RISCONTI</b>			
Ratei passivi	920	798	122
<b>TOTALE PASSIVO</b>	4.134.838	4.007.564	127.274

2015

Gestione n. 45

In relazione alla situazione patrimoniale, si evidenziano, tra le voci dell'attivo, le seguenti:

Immobilizzazioni

- terreni e fabbricati per 23.636 mgl (24.219 mgl nel 2014);
- immobilizzazioni finanziarie per 412.784 mgl, ( 437.905 nel 2014).

Attivo circolante

- trasferimenti dallo Stato e da altri soggetti, pari a 223 mgl;
- crediti verso gli iscritti e i soci per -24.451 mgl (251.599 mgl nel 2014);
- ratei per contributi di competenza dell'anno per 118.786 mgl (105.292 mgl nel 2014).

Nel passivo si evidenziano:


- fondi per rischi ed oneri per 15.639 mgl;
- debiti per obbligazioni, pari a 47.181 mgl;
- ratei passivi per un importo di 920 mgl, relativi al pagamento di prestazioni.

L'avanzo patrimoniale al 31 dicembre 2015 della "Gestione speciale di previdenza e assistenza per i lavoratori dello spettacolo, già iscritti al soppresso ENPALS" risulta pari a 4.071.098 mgl.  
mln.

IL DIRETTORE CENTRALE  
BILANCI E SERVIZI FISCALI



IL DIRETTORE GENERALE



INPS - UFF. OO.CC. - Pervenuto il 29 LUG. 2016

Gestione n. 45

2015

## BILANCIO CONSUNTIVO

GESTIONE SPECIALE DI PREVIDENZA E ASSISTENZA PER I LAVORATORI DELLO SPETTACOLO, GIÀ  
ISCRITTI ALL'ENPALS

## SITUAZIONE PATRIMONIALE AL 31 DICEMBRE 2015

ATTIVO				
Codice Conto	Denominazione conto	Consistenza al 31/12/2015	Consistenza al 31/12/2014	Variazioni
<b>B</b>	<b>IMMOBILIZZAZIONI</b>			
II	Immobilizzazioni materiali			
1	Terreni e fabbricati			
	Fondo ammortamento immobili	-5.302.963,06	-4.729.614,54	-573.348,52
	Immobili da reddito	7.683.973,39	7.683.973,39	0,00
	Immobili strumentali	20.983.453,66	20.983.453,66	0,00
	Quota di partecipazione all'acquisizione di immobili strumentali adibiti ad uffici	271.995,68	281.085,83	-9.090,15
	<b>TOTALE</b>	<b>23.636.459,67</b>	<b>24.218.898,34</b>	<b>-582.438,67</b>
III	Immobilizzazioni finanziarie			
1	Partecipazioni in:			
1e	altri enti			
	Titoli azionari	17.947.291,02	17.947.291,02	0,00
2	Crediti			
2d	verso altri			
	Fondi di investimento mobiliare a risparmio gestito	108.174,00	358.369,50	-250.195,50
	Mutui ipotecari al personale art. 59, DPR 509/1979	7.736.122,40	8.251.254,05	-515.131,65
	Mutui ipotecari al personale art. 59, DPR 509/1979 da Perfezionare	-26.000,00	0,00	-26.000,00
	Prestiti al personale art. 59, DPR 509/1979	3.289.503,16	3.888.853,71	-599.350,55
3	Altri titoli			
	Fondi immobiliari	261.898.163,48	261.898.163,48	0,00
	Impieghi in titoli diversi da perfezionare	25.715.923,00	25.715.923,00	0,00
	Titoli emessi o garantiti dallo Stato e assimilati	68.421.024,72	91.118.217,42	-22.697.192,70
4	Crediti finanziari diversi			
	Quota di partecipazione agli invest. patr. unitari	27.693.787,25	28.727.496,11	-1.033.708,86
	<b>TOTALE</b>	<b>412.783.989,03</b>	<b>437.905.568,29</b>	<b>-25.121.579,26</b>
	<b>TOTALE IMMOBILIZZAZIONI</b>	<b>436.420.448,70</b>	<b>462.124.466,63</b>	<b>-25.704.017,93</b>
<b>C</b>	<b>ATTIVO CIRCOLANTE</b>			
II	Residui attivi			
2	Crediti verso iscritti, soci e terzi			
	Crediti per alienazione di immobili e diritti reali	13.454,25	13.454,25	0,00
	Crediti per aliquote contributive a carico dei datori di lavoro e/o degli iscritti	482.718.356,71	483.139.652,19	-421.295,48
	Crediti per poste correttive e compensative di spese correnti	498,22	0,00	498,22
	Crediti per quote di partecipazione degli iscritti all'onere di specifiche gestioni	1.016.013,27	1.016.550,10	-536,83
	Crediti verso iscritti soci e terzi per entrate non classificabili in altre voci	18.816.312,05	20.431.314,58	-1.615.002,53

2015

Gestione n. 45

	Fondo svalutazione crediti contributivi	-527.015.988,01	-253.001.890,99	-274.014.097,02
4	Crediti verso lo Stato ed altri soggetti pubblici			
	Crediti per trasferimenti da parte dello Stato	1.183,21	1.183,21	0,00
	Crediti per trasferimenti da parte di altri Enti del settore pubblico	221.838,10	221.838,10	0,00
5	Crediti verso altri			
	Crediti per altre riscossioni	11.604,68	11.604,68	0,00
	<b>TOTALE</b>	<b>-24.216.727,52</b>	<b>251.833.706,12</b>	<b>-276.050.433,64</b>
IV	Disponibilità liquide			
3	Denaro e valori in cassa			
	Rapporti di c/c tra le gestioni e la gestione per la produzione dei servizi	3.603.846.993,33	3.188.313.470,52	415.533.522,81
	<b>TOTALE</b>	<b>3.603.846.993,33</b>	<b>3.188.313.470,52</b>	<b>415.533.522,81</b>
	<b>TOTALE ATTIVO CIRCOLANTE</b>	<b>3.579.630.265,81</b>	<b>3.440.147.176,64</b>	<b>139.483.089,17</b>
D	RATEI E RISCONTI			
I	Ratei e risconti			
1	Ratei attivi			
	Ratei attivi	118.786.411,96	105.291.898,05	13.494.513,91
	<b>TOTALE</b>	<b>118.786.411,96</b>	<b>105.291.898,05</b>	<b>13.494.513,91</b>
	<b>TOTALE RATEI E RISCONTI</b>	<b>118.786.411,96</b>	<b>105.291.898,05</b>	<b>13.494.513,91</b>
	<b>TOTALE ATTIVO</b>	<b>4.134.837.126,47</b>	<b>4.007.563.541,32</b>	<b>127.273.585,15</b>

Gestione n. 45

2015

## SITUAZIONE PATRIMONIALE AL 31 DICEMBRE 2015

PASSIVO				
Codice Conto	Denominazione conto	Consistenza al 31/12/2015	Consistenza al 31/12/2014	Variazioni
<b>A</b>	<b>PATRIMONIO NETTO</b>			
II	Riserve obbligatorie e derivanti da legge			
1	Riserve obbligatorie e derivanti da legge			
	Riserve obbligatorie	9.109.758,26	9.109.758,26	0,00
	<b>TOTALE</b>	<b>9.109.758,26</b>	<b>9.109.758,26</b>	<b>0,00</b>
VIII	Avanzi (Disavanzi) economici portati a nuovo			
1	Avanzi (Disavanzi) economici portati a nuovo			
	Avanzi esercizi precedenti	3.935.030.328,15	3.726.547.549,52	208.482.778,63
	<b>TOTALE</b>	<b>3.935.030.328,15</b>	<b>3.726.547.549,52</b>	<b>208.482.778,63</b>
IX	Avanzo (Disavanzo) economico d'esercizio			
1	Avanzo (Disavanzo) economico d'esercizio			
	Avanzo di esercizio	127.832.745,81	208.988.119,97	-81.155.374,16
	Disavanzo economico d'esercizio	-874.472,34	-505.341,34	-369.131,00
	<b>TOTALE</b>	<b>126.958.273,47</b>	<b>208.482.778,63</b>	<b>-81.524.505,16</b>
	<b>TOTALE PATRIMONIO NETTO</b>	<b>4.071.098.359,88</b>	<b>3.944.140.086,41</b>	<b>126.958.273,47</b>
<b>C</b>	<b>FONDI PER RISCHI ED ONERI</b>			
I	Fondi per rischi ed oneri			
3	per altri rischi e oneri futuri			
	Fondo accantonamento art. 39, L. 153/69	2.065.827,60	2.065.827,60	0,00
	Fondo di accantonamento del plusvalore immobili e dell'eccedenza del relativo Fondo di ammortamento	13.572.719,73	13.572.719,73	0,00
	<b>TOTALE</b>	<b>15.638.547,33</b>	<b>15.638.547,33</b>	<b>0,00</b>
	<b>TOTALE FONDI PER RISCHI ED ONERI</b>	<b>15.638.547,33</b>	<b>15.638.547,33</b>	<b>0,00</b>
<b>E</b>	<b>DEBITI</b>			
I	Debiti			
6	Rappresentati da titoli di credito			
	Debiti per sottoscrizioni di partecipazioni e acquisto di valori mobiliari	25.746.985,31	25.746.985,31	0,00
9	Debiti verso istituti di previdenza e sicurezza sociale			
	Debiti verso Istituti di previdenza per trasferimenti passivi	600.299,05	600.299,05	0,00
10	Debiti verso iscritti, soci e terzi per prestazioni dovute			
	Debiti per le spese per prestazioni istituzionali	171.847,74	179.766,01	-7.918,27
11	Debiti verso lo Stato ed altri soggetti pubblici			
	Debiti per trasferimenti passivi allo Stato e ad altri soggetti pubblici	2.455.260,49	2.231.632,87	223.627,62
12	Debiti diversi			
	Debiti diversi	18.184.209,73	18.180.656,20	3.553,53
	Debiti per le concessioni di crediti e anticipazioni	0,00	26.000,00	-26.000,00
	Debiti per poste correttive e compensative di entrate correnti	22.049,27	22.049,27	0,00
	Rapporti di c/c tra le gestioni e la gestione per la produzione dei servizi	0,00	0,00	0,00
	<b>TOTALE</b>	<b>47.180.651,59</b>	<b>46.987.388,71</b>	<b>193.262,88</b>
	<b>TOTALE DEBITI</b>	<b>47.180.651,59</b>	<b>46.987.388,71</b>	<b>193.262,88</b>

2015

Gestione n. 45

F	RATEI E RISCONTI			
I	Ratei e risconti			
1	Ratei passivi			
	Ratei passivi	919.567,67	797.518,87	122.048,80
	<b>TOTALE</b>	<b>919.567,67</b>	<b>797.518,87</b>	<b>122.048,80</b>
	<b>TOTALE RATEI E RISCONTI</b>	<b>919.567,67</b>	<b>797.518,87</b>	<b>122.048,80</b>
	<b>TOTALE PASSIVO</b>	<b>4.134.837.126,47</b>	<b>4.007.563.541,32</b>	<b>127.273.585,15</b>

IL PRESIDENTE

TITO MICHELE BOERI



Gestione n. 45

2015

## GESTIONE SPECIALE DI PREVIDENZA E ASSISTENZA PER I LAVORATORI DELLO SPETTACOLO, GIÀ ISCRITTI ALL'ENPALS

## CONTO ECONOMICO DELL'ANNO 2015

Codice Conto	Denominazione conto	Consuntivo 2015	Consuntivo 2014	Variazioni
<b>A</b>	<b>VALORE DELLA PRODUZIONE</b>			
A. 01	PROVENTI E CORRISPETTIVI PER LA PRODUZIONE DELLE PRESTAZIONI E/O SERVIZI			
	ENTRATE ACCERTATE NELL'ESERCIZIO			
	Aliquote contributive a carico dei datori di lavoro e/o degli iscritti	1.251.072.571,41	1.121.219.912,11	129.852.659,30
	Poste correttive e compensative di entrate correnti per proventi e corrispettivi derivanti dalla vendita di beni e/o prestazione di servizi	-156.553,89	0,00	-156.553,89
	Quote di partecipazione degli iscritti all'onere di specifiche gestioni	2.675.459,94	2.943.996,38	-268.536,44
	RETTIFICA DELLE ENTRATE ACCERTATE NELL'ESERCIZIO CON I MOVIMENTI DEI RATEI E DEI RISCOI			
	Contributi a carico dei datori di lavoro e/o degli iscritti (Ratei attivi finali)	118.786.411,96	105.291.898,05	13.494.513,91
	Contributi a carico dei datori di lavoro e/o degli iscritti (Ratei attivi iniziali)	-105.291.898,05	-106.509.697,49	1.217.799,44
	<b>TOTALE PROVENTI E CORRISPETTIVI PER LA PRODUZIONE DELLE PRESTAZIONI E/O SERVIZI</b>	<b>1.267.085.991,37</b>	<b>1.122.946.109,05</b>	<b>144.139.882,32</b>
A. 05	ALTRI RICAVI E PROVENTI			
	ENTRATE ACCERTATE NELL'ESERCIZIO			
	Entrate non classificabili in altre voci	6.646.539,50	6.977.781,18	-331.241,68
	Trasferimenti dalla GIAS	20.729.925,74	18.573.000,00	2.156.925,74
	Trasferimenti da parte dello Stato	37.247,25	38.117,25	-870,00
	Trasferimenti da parte di altri Enti del settore pubblico	184.970,20	45.470,67	139.499,53
	Valori di copertura di periodi assicurativi	1.252.561,44	2.471.827,97	-1.219.266,53
	<b>TOTALE ALTRI RICAVI E PROVENTI</b>	<b>28.851.244,13</b>	<b>28.106.197,07</b>	<b>745.047,06</b>
	<b>TOTALE VALORE DELLA PRODUZIONE</b>	<b>1.295.937.235,50</b>	<b>1.151.052.306,12</b>	<b>144.884.929,38</b>
<b>B</b>	<b>COSTO DELLA PRODUZIONE</b>			
B. 06	COSTI PER ACQUISTO MATERIE PRIME, SUSSIDIARIE, CONSUMO E MERCI			
B. 06 A	PRESTAZIONI ISTITUZIONALI			
	SPESE IMPEGNATE NELL'ESERCIZIO			
	Poste correttive e compensative di spese correnti per prestazioni istituzionali	2.999.575,08	2.941.907,31	57.667,77
	Spese per prestazioni	-869.414.708,71	-866.034.597,90	-3.380.110,81
	RETTIFICA DELLE SPESE IMPEGNATE NELL'ESERCIZIO CON I MOVIMENTI DEI RATEI, DEI RISCOI E DELLE RIMANENZE			
	Spese per prestazioni istituzionali (Ratei passivi finali)	-919.567,67	-797.518,87	-122.048,80
	Spese per prestazioni istituzionali (Ratei passivi iniziali)	797.518,87	1.415.423,32	-617.904,45
	<b>TOTALE COSTI PER ACQUISTO MATERIE PRIME, SUSSIDIARIE, CONSUMO E MERCI</b>	<b>-866.537.182,43</b>	<b>-862.474.786,14</b>	<b>-4.062.396,29</b>
B. 10	AMMORTAMENTI E SVALUTAZIONI			
B. 10 D	SVALUTAZIONE DEI CREDITI COMPRESI NELL'ATTIVO CIRCOLANTE			
	ASSEGNAZIONI A FONDI E ACCANTONAMENTI VARI			
	Svalutazione crediti contributivi	-291.552.262,00	-87.939.785,64	-203.612.476,36
	<b>TOTALE AMMORTAMENTI E SVALUTAZIONI</b>	<b>-291.552.262,00</b>	<b>-87.939.785,64</b>	<b>-203.612.476,36</b>
B. 14	ONERI DIVERSI DI GESTIONE			

2015

Gestione n. 45

		SPESE IMPEGNATE NELL'ESERCIZIO			
		Oneri per il trasferimento allo Stato delle economie derivanti dalla riduzione degli stanziamenti relativi a spese di amministrazione	-3.024.339,74	-2.573.376,68	-450.963,06
		Poste correttive e compensative di altre spese correnti	5.764,31	9.888,76	-4.124,45
		Spese di amministrazione	-14.677.895,29	-16.208.582,92	1.530.687,63
		Spese non classificabili in altre voci	-1.827.786,06	-960.850,28	-866.935,78
		Trasferimenti passivi	-2.698.583,32	-2.261.574,27	-437.009,05
		Valori di copertura di periodi assicurativi	-5.904.002,30	-4.759.590,15	-1.144.412,15
		<b>TOTALE ONERI DIVERSI DI GESTIONE</b>	<b>-28.126.842,40</b>	<b>-26.754.085,54</b>	<b>-1.372.756,86</b>
		<b>TOTALE COSTO DELLA PRODUZIONE</b>	<b>-1.186.216.286,83</b>	<b>-977.168.657,32</b>	<b>-209.047.629,51</b>
		<b>DIFFERENZA TRA VALORI E COSTI DELLA PRODUZIONE (A) + (B)</b>	<b>109.720.948,67</b>	<b>173.883.648,8</b>	<b>-64.162.700,13</b>
<b>C</b>		<b>PROVENTI E ONERI FINANZIARI</b>			
C. 16		ALTRI PROVENTI FINANZIARI			
		ENTRATE ACCERTATE NELL'ESERCIZIO			
		Interessi sui c/c con INPS per anticipazioni alle gestioni deficitarie	16.815.417,00	30.184.909,00	-13.369.492,00
		Interessi sulle disponibilità nei c/c bancari	40.046,00	47.227,00	-7.181,00
		Redditi degli investimenti patrimoniali	362.107,00	385.776,00	-23.669,00
		Redditi e proventi patrimoniali	1.302,34	3.780,83	-2.478,49
		Utile di gestione degli investimenti patrimoniali non unitari	2.052.024,70	3.847.084,26	-1.795.059,56
		<b>TOTALE ALTRI PROVENTI FINANZIARI</b>	<b>19.270.897,04</b>	<b>34.468.777,09</b>	<b>-15.197.880,05</b>
C. 17		INTERESSI PASSIVI ED ALTRI ONERI FINANZIARI			
		SPESE IMPEGNATE NELL'ESERCIZIO			
		Oneri finanziari	-91.822,08	-136.767,97	44.945,89
		Perdite investimenti patrimoniali non unitari	-28.576,25	-10.566,60	-18.009,65
		<b>TOTALE INTERESSI PASSIVI ED ALTRI ONERI FINANZIARI</b>	<b>-120.398,33</b>	<b>-147.334,57</b>	<b>26.936,24</b>
		<b>TOTALE PROVENTI E ONERI FINANZIARI</b>	<b>19.150.498,71</b>	<b>34.321.442,52</b>	<b>-15.170.943,81</b>
<b>E</b>		<b>PROVENTI E ONERI STRAORDINARI</b>			
E. 20		PROVENTI STRAORDINARI			
		PROVENTI STRAORDINARI DELL'ESERCIZIO			
		Plusvalore titoli	360.389,05	980.568,53	-620.179,48
		<b>TOTALE PROVENTI STRAORDINARI</b>	<b>360.389,05</b>	<b>980.568,53</b>	<b>-620.179,48</b>
E. 23		SOPRAVVENIENZE PASSIVE ED INSUSSISTENZE DELL'ATTIVO DERIVANTI DALLA GESTIONE DEI RESIDUI			
		SOPRAVVENIENZE PASSIVE ED INSUSSISTENZE DELL'ATTIVO DERIVANTI DALLA GESTIONE DEI RESIDUI			
		Eliminazione residui attivi	-19.092.961,18	0,00	-19.092.961,18
		Prelievo dal Fondo svalutazione crediti contributivi	17.538.164,98	0,00	17.538.164,98
		<b>TOTALE SOPRAVVENIENZE PASSIVE ED INSUSSISTENZE DELL'ATTIVO DERIVANTI DALLA GESTIONE DEI RESIDUI</b>	<b>-1.554.796,20</b>	<b>0,00</b>	<b>-1.554.796,20</b>
		<b>TOTALE PROVENTI E ONERI STRAORDINARI</b>	<b>-1.194.407,15</b>	<b>980.568,53</b>	<b>-2.174.975,68</b>
		<b>RISULTATO PRIMA DELLE IMPOSTE (A) + (B) + (C) + (D) + (E)</b>	<b>127.677.040,23</b>	<b>209.185.659,85</b>	<b>-81.508.619,62</b>
<b>F</b>		<b>IMPOSTE DELL'ESERCIZIO</b>			
F. 01		IMPOSTE DELL'ESERCIZIO			
		SPESE IMPEGNATE NELL'ESERCIZIO			
		Oneri tributari	-718.766,76	-702.881,22	-15.885,54

Gestione n. 45

2015

	<b>TOTALE IMPOSTE DELL'ESERCIZIO</b>	<b>-718.766,76</b>	<b>-702.881,22</b>	<b>-15.885,54</b>
	<b>TOTALE IMPOSTE DELL'ESERCIZIO</b>	<b>-718.766,76</b>	<b>-702.881,22</b>	<b>-15.885,54</b>
	<b>AVANZO ECONOMICO / DISAVANZO ECONOMICO</b>	<b>126.958.273,47</b>	<b>208.482.778,63</b>	<b>-81.524.505,16</b>

2015

Gestione n. 45

## ALLEGATI

Allegato B/1

## CONTRIBUTI A CARICO DEI DATORI DI LAVORO E DEGLI ISCRITTI

DESCRIZIONE	CONSUNTIVO 2015				CONSUNTIVO 2014	VARIAZIONI
	ACCERTATI NEL 2015	Rateo al 31.12.2014	Rateo al 31.12.2015	DATO ECONOMICO		
CONTRIBUTI ORDINARI	1.251.072.571,41	105.291.898,05	118.786.411,96	1.264.567.085,32	1.120.002.112,67	144.564.972,65
<b>TOTALE</b>	<b>1.251.072.571,41</b>	<b>105.291.898,05</b>	<b>118.786.411,96</b>	<b>1.264.567.085,32</b>	<b>1.120.002.112,67</b>	<b>144.564.972,65</b>

Allegato B/2

## QUOTE DI PARTECIPAZIONE DEGLI ISCRITTI

DESCRIZIONE	CONSUNTIVO 2015	CONSUNTIVO 2014	VARIAZIONI
CONTRIBUTO DI SOLIDARIETÀ (ART. 1, CO. 486, L. 147/2013)	14.966,21	14.362,90	603,31
PROSECUTORI VOLONTARI	639.026,88	351.325,60	287.701,28
PROVENTI PER DIVIETO DI CUMULO TRA PENSIONI E REDDITI DA LAVORO	127.557,48	511.432,72	-383.875,24
RISERVE E VALORI CAPITALI DI RISCATTO VERSATI DAGLI ISCRITTI	1.741.909,48	2.048.155,16	-306.245,68
CONTRIBUTI ASSOCIATIVI DEL FONDO ASSISTENZA E PREVIDENZA PITTORI, SCULTORI, MUSICISTI E AUTORI DRAMMATICI	16.159,00	18.720,00	-2.561,00
<b>TOTALE</b>	<b>2.675.459,94</b>	<b>2.943.996,38</b>	<b>-268.536,44</b>

Gestione n. 45

2015

Allegato B/3

## SPESE PER PRESTAZIONI ISTITUZIONALI

DESCRIZIONE	CONSUNTIVO 2015				CONSUNTIVO 2014	VARIAZIONI
	IMPEGNATE NEL 2015	Rateo al 31.12.2014	Rateo al 31.12.2015	DATO ECONOMICO		
PENSIONI	869.149.665,21	797.518,87	919.567,67	869.271.714,01	865.181.265,65	4.090.448,36
ONERE PER LA PREVENZIONE E CURA DELL'INVALIDITÀ	31.575,60	0,00	0,00	31.575,60	35.383,20	-3.807,60
<b>TOTALE A CARICO DELLA GESTIONE</b>	<b>869.181.240,81</b>	<b>797.518,87</b>	<b>919.567,67</b>	<b>869.303.289,61</b>	<b>865.216.648,85</b>	<b>4.086.640,76</b>
<b>- ONERE A CARICO DELLA PTLD:</b>						
ANF AI PENSIONATI	806.192,11	0,00	0,00	806.192,11	2.242.753,85	-1.436.561,74
<b>- ONERE A CARICO DELLA GIAS:</b>						
IMPORTO AGGIUNTIVO - ART. 70, C.7, L. 388/2000	1.010.232,76	0,00	0,00	1.010.232,76	529.797,88	480.434,88
MAGG. PENSIONE EX COMBATTENTI, ART.6, L.140/85 E L.544/88	632.800,04	0,00	0,00	632.800,04	698.964,01	-66.163,97
QUOTA PARTE DELL'ASSEGNO PER IL NUCLEO FAMILIARE DI CUI ALL'ART.3, C. 3, LEGGE 550/1995 E SUCCESSIVE DISPOSIZIONI - PENSIONATI ENPALS	402.696,00	0,00	0,00	402.696,00	0,00	402.696,00
QUOTA PARTE DELLE PRESTAZIONI PENSIONISTICHE LEGGE N. 59/1991	5.764.564,69	0,00	0,00	5.764.564,69	6.358.275,00	-593.710,31
QUOTA PARTE MENSILITÀ DI PENSIONE EROGATA - ART. 37, CO. 3, LETT. C), L. 88/89	72.100.000,00	0,00	0,00	72.100.000,00	71.450.000,00	650.000,00
QUOTA STATO SU PENSIONI PERSONALE ENTI LIRICI EX L. 311/2004	1.000.000,00	0,00	0,00	1.000.000,00	1.000.000,00	0,00
RICONOSCIMENTO PEREQUAZIONE ART.1 D.L. 65/2015 (SENTENZA C.C. 70/2015)	7.660.894,24	0,00	0,00	7.660.894,24	0,00	7.660.894,24
SOMMA AGGIUNTIVA ART.5 C.1-4 L. N. 127/2007	2.261.729,89	0,00	0,00	2.261.729,89	2.468.999,27	-207.269,38
TOTALIZZAZIONE PERIODI ASSICURATIVI - D. LGS. 42/2006	345.977,54	0,00	0,00	345.977,54	391.045,65	-45.068,11
<b>TOTALE A CARICO PT E GIAS (B)</b>	<b>91.985.087,27</b>	<b>0,00</b>	<b>0,00</b>	<b>91.985.087,27</b>	<b>85.139.835,66</b>	<b>3.846.454,46</b>
<b>PRESTAZIONI DIVERSE</b>						
EDIZIONE E COEDIZIONE DI PRODUZIONI LETTERARIE, DRAMMATICHE E MUSICALI DEGLI ISCRITTI	28.754,21	0,00	0,00	28.754,21	6.222,00	22.532,21

2015

Gestione n. 45

ORGANIZZAZIONE E PATROCINIO PER LA REALIZZAZIONE DI MANIFESTAZIONI ARTISTICHE, MUSICALI, LETTERARIE E TEATRALI	102.473,69	0,00	0,00	102.473,69	70.242,60	32.231,09
PREMI DI INCORAGGIAMENTO E DI OPEROSITA', CONTRIBUTI ALLE SPESE PER VIAGGI DI STUDIO E DI PERFEZIONAMENTO	91.000,00	0,00	0,00	91.000,00	81.320,00	9.680,00
PROVVIDENZE ECONOMICHE STRAORDINARIE AGLI ISCRITTI	11.240,00	0,00	0,00	11.240,00	42.260,00	-31.020,00
<b>TOTALE PRESTAZIONI DIVERSE</b>	<b>233.467,90</b>	<b>0,00</b>	<b>0,00</b>	<b>233.467,90</b>	<b>200.044,60</b>	<b>33.423,30</b>
<b>SPESE PER PRESTAZIONI ISTITUZIONALI</b>	<b>961.399.795,98</b>	<b>797.518,87</b>	<b>919.567,67</b>	<b>961.521.844,78</b>	<b>950.556.529,11</b>	<b>-939.591.213,44</b>

Gestione n. 45

2015

Allegato 4

## ENTRATE NON CLASSIFICABILI IN ALTRE VOCI

DESCRIZIONE	CONSUNTIVO 2015	CONSUNTIVO 2014	VARIAZIONI
CONTRIBUTI AL FONDO ASSISTENZA E PREVIDENZA DEI PITTORI, SCULTORI, MUSICISTI, SCRITTORI E AUTORI DRAMMATICI (PSMSAD) EX ARTT. 149, 154 E 171-TER, L. 633/1941I	118.036,83	128.079,32	- 10.042,49
ENTRATE DIVERSE	1.894.512,22	1.644.859,00	249.653,22
SANZIONI CIVILI, AMMINISTRATIVE, MULTE E AMMENDE	4.633.990,45	5.204.842,86	- 570.852,41
<b>TOTALE</b>	<b>6.646.539,50</b>	<b>6.977.781,18</b>	<b>- 331.241,68</b>

2015

Gestione n. 45

## FONDO PENSIONI LAVORATORI DELLO SPETTACOLO

## SITUAZIONE PATRIMONIALE AL 31 DICEMBRE 2015

ATTIVO				
Codice Conto	Denominazione conto	Consistenza al 31/12/2015	Consistenza al 31/12/2014	Variazioni
<b>B</b>	<b>IMMOBILIZZAZIONI</b>			
II	Immobilizzazioni materiali			
1	Terreni e fabbricati			
	Fondo ammortamento immobili	-5.172.631,56	-4.621.189,06	-551.442,50
	Immobili da reddito	6.830.557,25	6.830.557,25	0,00
	Immobili strumentali	20.741.568,49	20.741.568,49	0,00
	Quota di partecipazione all'acquisizione di immobili strumentali adibiti ad uffici	249.268,98	255.823,09	-6.554,11
	<b>TOTALE</b>	<b>22.648.763,16</b>	<b>23.206.759,77</b>	<b>-557.996,61</b>
III	Immobilizzazioni finanziarie			
1	Partecipazioni in:			
1e	altri enti			
	Titoli azionari	12.203.143,37	12.203.143,37	0,00
2	Crediti			
2d	verso altri			
	Fondi di investimento mobiliare a risparmio gestito	61.589,91	204.051,23	-142.461,32
	Mutui ipotecari al personale art. 59, DPR 509/1979	7.736.122,40	8.251.254,05	-515.131,65
	Mutui ipotecari al personale art. 59, DPR 509/1979 da perfezionare	-26.000,00	0,00	-26.000,00
	Prestiti al personale art. 59, DPR 509/1979	3.289.503,16	3.888.853,71	-599.350,55
3	Altri titoli			
	Fondi immobiliari	168.215.224,75	168.215.224,75	0,00
	Impieghi in titoli diversi da perfezionare	18.269.522,98	18.269.522,98	0,00
	Titoli emessi o garantiti dallo Stato e assimilati	39.052.883,33	51.976.664,85	-12.923.781,52
4	Crediti finanziari diversi			
	Quota di partecipazione agli invest. patr. unitari	22.990.870,36	24.208.083,26	-1.217.212,90
	<b>TOTALE</b>	<b>271.792.860,26</b>	<b>287.216.798,20</b>	<b>-15.423.937,94</b>
	<b>TOTALE IMMOBILIZZAZIONI</b>	<b>294.441.623,42</b>	<b>310.423.557,97</b>	<b>-15.981.934,55</b>
<b>C</b>	<b>ATTIVO CIRCOLANTE</b>			
II	Residui attivi			
2	Crediti verso iscritti, soci e terzi			
	Crediti per alienazione di immobili e diritti reali	13.454,25	13.454,25	0,00
	Crediti per aliquote contributive a carico dei datori di lavoro e/o degli iscritti	451.127.953,30	454.241.775,82	-3.113.822,52
	Crediti per poste correttive e compensative di spese correnti	498,22	0,00	498,22
	Crediti per quote di partecipazione degli iscritti all'onere di specifiche gestioni	1.014.920,31	1.015.457,14	-536,83
	Crediti verso iscritti soci e terzi per entrate non classificabili in altre voci	18.810.799,45	20.425.801,98	-1.615.002,53
	Fondo svalutazione crediti contributivi	-496.692.641,51	-239.486.537,74	-257.206.103,77
5	Crediti verso altri			
	Crediti per altre riscossioni	11.604,68	11.604,68	0,00
	<b>TOTALE</b>	<b>-25.713.411,30</b>	<b>236.221.556,13</b>	<b>-261.934.967,43</b>
IV	Disponibilità liquide			
3	Denaro e valori in cassa			



Gestione n. 45

2015

	Rapporti di c/c tra le gestioni e la gestione per la produzione dei servizi	2.661.369.574,76	2.332.533.230,14	328.836.344,62
	<b>TOTALE</b>	<b>2.661.369.574,76</b>	<b>2.332.533.230,14</b>	<b>328.836.344,62</b>
	<b>TOTALE ATTIVO CIRCOLANTE</b>	<b>2.635.656.163,46</b>	<b>2.568.754.786,27</b>	<b>66.901.377,19</b>
<b>D</b>	<b>RATEI E RISCOINTI</b>			
I	Ratei e risconti			
1	Ratei attivi			
	Ratei attivi	113.322.511,16	100.695.846,00	12.626.665,16
	<b>TOTALE</b>	<b>113.322.511,16</b>	<b>100.695.846,00</b>	<b>12.626.665,16</b>
	<b>TOTALE RATEI E RISCOINTI</b>	<b>113.322.511,16</b>	<b>100.695.846,00</b>	<b>12.626.665,16</b>
	<b>TOTALE ATTIVO</b>	<b>3.043.420.298,04</b>	<b>2.979.874.190,24</b>	<b>63.546.107,8</b>

2015

Gestione n. 45

PASSIVO				
Codice Conto	Denominazione conto	Consistenza al 31/12/2015	Consistenza al 31/12/2014	Variazioni
<b>A</b>	<b>PATRIMONIO NETTO</b>			
II	Riserve obbligatorie e derivanti da legge			
1	Riserve obbligatorie e derivanti da legge			
	Riserve obbligatorie	9.109.758,26	9.109.758,26	0,00
	<b>TOTALE</b>	<b>9.109.758,26</b>	<b>9.109.758,26</b>	<b>0,00</b>
VIII	Avanzi (Disavanzi) economici portati a nuovo			
1	Avanzi (Disavanzi) economici portati a nuovo			
	Avanzi esercizi precedenti	2.890.707.435,30	2.745.976.759,14	144.730.676,16
	<b>TOTALE</b>	<b>2.890.707.435,30</b>	<b>2.745.976.759,14</b>	<b>144.730.676,16</b>
IX	Avanzo (Disavanzo) economico d'esercizio			
1	Avanzo (Disavanzo) economico d'esercizio			
	Avanzo di esercizio	64.523.489,22	144.730.676,16	-80.207.186,94
	<b>TOTALE</b>	<b>64.523.489,22</b>	<b>144.730.676,16</b>	<b>-80.207.186,94</b>
	<b>TOTALE PATRIMONIO NETTO</b>	<b>2.964.340.682,78</b>	<b>2.899.817.193,56</b>	<b>64.523.489,22</b>
<b>C</b>	<b>FONDI PER RISCHI ED ONERI</b>			
I	Fondi per rischi ed oneri			
3	per altri rischi e oneri futuri			
	Fondo accantonamento art. 39, L. 153/69	2.065.827,60	2.065.827,60	0,00
	Fondo di accantonamento del plusvalore immobili e dell'eccedenza del relativo Fondo di ammortamento	13.572.719,73	13.572.719,73	0,00
	<b>TOTALE</b>	<b>15.638.547,33</b>	<b>15.638.547,33</b>	<b>0,00</b>
	<b>TOTALE FONDI PER RISCHI ED ONERI</b>	<b>15.638.547,33</b>	<b>15.638.547,33</b>	<b>0,00</b>
<b>E</b>	<b>DEBITI</b>			
I	Debiti			
6	Rappresentati da titoli di credito			
	Debiti per sottoscrizioni di partecipazioni e acquisto di valori mobiliari	18.292.410,81	18.292.410,81	0,00
9	Debiti verso istituti di previdenza e sicurezza sociale			
	Debiti verso Istituti di previdenza per trasferimenti passivi	600.299,05	600.299,05	0,00
10	Debiti verso iscritti, soci e terzi per prestazioni dovute			
	Debiti per le spese per prestazioni istituzionali	20.099,25	20.099,25	0,00
11	Debiti verso lo Stato ed altri soggetti pubblici			
	Debiti per trasferimenti passivi allo Stato e ad altri soggetti pubblici	2.214.750,45	2.015.509,55	199.240,90
12	Debiti diversi			
	Debiti diversi	18.184.209,73	18.180.656,20	3.553,53
	Debiti per le concessioni di crediti e anticipazioni	0,00	26.000,00	-26.000,00
	Debiti per poste correttive e compensative di entrate correnti	22.049,27	22.049,27	0,00
	Rapporti di c/c tra le gestioni e la gestione per la produzione dei servizi	23.240.139,34	24.463.906,35	-1.223.767,01
	<b>TOTALE</b>	<b>62.573.957,90</b>	<b>63.620.930,48</b>	<b>-1.046.972,58</b>
	<b>TOTALE DEBITI</b>	<b>62.573.957,90</b>	<b>63.620.930,48</b>	<b>-1.046.972,58</b>
<b>F</b>	<b>RATEI E RISCONTI</b>			
I	Ratei e risconti			
1	Ratei passivi			

Gestione n. 45

2015

Ratei passivi	867.110,03	797.518,87	69.591,16
<b>TOTALE</b>	<b>867.110,03</b>	<b>797.518,87</b>	<b>69.591,16</b>
<b>TOTALE RATEI E RISCONTI</b>	<b>867.110,03</b>	<b>797.518,87</b>	<b>69.591,16</b>
<b>TOTALE PASSIVO</b>	<b>3.043.420.298,04</b>	<b>2.979.874.190,24</b>	<b>63.546.107,80</b>

2015

Gestione n. 45

**FONDO PENSIONI LAVORATORI DELLO SPETTACOLO**  
**CONTO ECONOMICO DELL'ANNO 2015**

Codice Conto	Denominazione conto	Consuntivo 2015	Consuntivo 2014	Variazioni
<b>A</b>	<b>VALORE DELLA PRODUZIONE</b>			
A. 01	PROVENTI E CORRISPETTIVI PER LA PRODUZIONE DELLE PRESTAZIONI E/O SERVIZI			
	ENTRATE ACCERTATE NELL'ESERCIZIO			
	Aliquote contributive a carico dei datori di lavoro e/o degli iscritti	1.126.967.516,21	1.016.288.218,45	110.679.297,76
	Poste correttive e compensative di entrate correnti per proventi e corrispettivi derivanti dalla vendita di beni e/o prestazione di servizi	-148.946,52	0,00	-148.946,52
	Quote di partecipazione degli iscritti all'onere di specifiche gestioni	1.602.708,26	1.743.568,87	-140.860,61
	RETTIFICA DELLE ENTRATE ACCERTATE NELL'ESERCIZIO CON I MOVIMENTI DEI RATEI E DEI RISCONTI			
	Contributi a carico dei datori di lavoro e/o degli iscritti (Ratei attivi finali)	113.322.511,16	100.695.846,00	12.626.665,16
	Contributi a carico dei datori di lavoro e/o degli iscritti (Ratei attivi iniziali)	-100.695.846,00	-101.858.622,50	1.162.776,50
	<b>TOTALE PROVENTI E CORRISPETTIVI PER LA PRODUZIONE DELLE PRESTAZIONI E/O SERVIZI</b>	<b>1.141.047.943,11</b>	<b>1.016.869.010,82</b>	<b>124.178.932,29</b>
A. 05	ALTRI RICAVI E PROVENTI			
	ENTRATE ACCERTATE NELL'ESERCIZIO			
	Entrate non classificabili in altre voci	5.685.819,98	6.062.290,42	-376.470,44
	Trasferimenti dalla GIAS	19.638.614,88	17.481.689,14	2.156.925,74
	Valori di copertura di periodi assicurativi	1.252.561,44	2.390.929,07	-1.138.367,63
	<b>TOTALE ALTRI RICAVI E PROVENTI</b>	<b>26.576.996,30</b>	<b>25.934.908,63</b>	<b>642.087,67</b>
	<b>TOTALE VALORE DELLA PRODUZIONE</b>	<b>1.167.624.939,41</b>	<b>1.042.803.919,45</b>	<b>124.821.019,96</b>
<b>B</b>	<b>COSTO DELLA PRODUZIONE</b>			
B. 06	COSTI PER ACQUISTO MATERIE PRIME, SUSSIDIARIE, CONSUMO E MERCI			
B. 06 A	PRESTAZIONI ISTITUZIONALI			
	SPESE IMPEGNATE NELL'ESERCIZIO			
	Poste correttive e compensative di spese correnti per prestazioni istituzionali	2.913.086,40	2.890.326,53	22.759,87
	Spese per prestazioni	-816.863.344,60	-817.542.923,80	679.579,20
	RETTIFICA DELLE SPESE IMPEGNATE NELL'ESERCIZIO CON I MOVIMENTI DEI RATEI, DEI RISCONTI E DELLE RIMANENZE			
	Spese per prestazioni istituzionali (Ratei passivi finali)	-867.110,03	-797.518,87	-69.591,16
	Spese per prestazioni istituzionali (Ratei passivi iniziali)	797.518,87	1.350.836,20	-553.317,33
	<b>TOTALE COSTI PER ACQUISTO MATERIE PRIME, SUSSIDIARIE, CONSUMO E MERCI</b>	<b>-814.019.849,36</b>	<b>-814.099.279,94</b>	<b>79.430,58</b>
B. 10	AMMORTAMENTI E SVALUTAZIONI			
B. 10 D	SVALUTAZIONE DEI CREDITI COMPRESI NELL'ATTIVO CIRCOLANTE			
	ASSEGNAZIONI A FONDI E ACCANTONAMENTI VARI			
	Svalutazione crediti contributivi	-274.198.573,28	-83.434.739,63	-190.763.833,65
	<b>TOTALE AMMORTAMENTI E SVALUTAZIONI</b>	<b>-274.198.573,28</b>	<b>-83.434.739,63</b>	<b>-190.763.833,65</b>
B. 14	ONERI DIVERSI DI GESTIONE			
	SPESE IMPEGNATE NELL'ESERCIZIO			
	Oneri per il trasferimento allo Stato delle economie derivanti dalla riduzione degli stanziamenti relativi a spese di amministrazione	-2.764.367,27	-2.342.081,32	-422.285,95

Gestione n. 45

2015

	Poste correttive e compensative di altre spese correnti	5.764,31	9.888,76	-4.124,45
	Spese di amministrazione	-13.451.478,24	-14.751.827,89	1.300.349,65
	Spese non classificabili in altre voci	-1.817.622,06	-956.254,28	-861.367,78
	Trasferimenti passivi	-2.458.003,09	-2.045.332,98	-412.670,11
	Valori di copertura di periodi assicurativi	-5.901.944,64	-4.753.782,56	-1.148.162,08
	<b>TOTALE ONERI DIVERSI DI GESTIONE</b>	<b>-26.387.650,99</b>	<b>-24.839.390,27</b>	<b>-1.548.260,72</b>
	<b>TOTALE COSTO DELLA PRODUZIONE</b>	<b>-1.114.606.073,63</b>	<b>-922.373.409,84</b>	<b>-192.232.663,79</b>
	<b>DIFFERENZA TRA VALORI E COSTI DELLA PRODUZIONE (A) + (B)</b>	<b>53.018.865,78</b>	<b>120.430.509,61</b>	<b>-67.411.643,83</b>
<b>C</b>	<b>PROVENTI E ONERI FINANZIARI</b>			
C. 16	ALTRI PROVENTI FINANZIARI			
	ENTRATE ACCERTATE NELL'ESERCIZIO			
	Interessi sui c/c con INPS per anticipazioni alle gestioni deficitarie	12.265.184,00	21.880.000,00	-9.614.816,00
	Interessi sulle disponibilità nei c/c bancari	31.146,00	36.029,00	-4.883,00
	Redditi degli investimenti patrimoniali	286.501,00	307.740,00	-21.239,00
	Redditi e proventi patrimoniali	241,58	453,39	-211,81
	Utile di gestione degli investimenti patrimoniali non unitari	981.120,56	2.175.794,05	-1.194.673,49
	<b>TOTALE ALTRI PROVENTI FINANZIARI</b>	<b>13.564.193,14</b>	<b>24.400.016,44</b>	<b>-10.835.823,30</b>
C. 17	INTERESSI PASSIVI ED ALTRI ONERI FINANZIARI			
	SPESE IMPEGNATE NELL'ESERCIZIO			
	Oneri finanziari	-82.941,58	-131.615,98	48.674,40
	<b>TOTALE INTERESSI PASSIVI ED ALTRI ONERI FINANZIARI</b>	<b>-82.941,58</b>	<b>-131.615,98</b>	<b>48.674,40</b>
	<b>TOTALE PROVENTI E ONERI FINANZIARI</b>	<b>13.481.251,56</b>	<b>24.268.400,46</b>	<b>-10.787.148,90</b>
<b>E</b>	<b>PROVENTI E ONERI STRAORDINARI</b>			
E. 20	PROVENTI STRAORDINARI			
	PROVENTI STRAORDINARI DELL'ESERCIZIO			
	Plusvalore titoli	205.205,53	666.688,55	-461.483,02
	<b>TOTALE PROVENTI STRAORDINARI</b>	<b>205.205,53</b>	<b>666.688,55</b>	<b>-461.483,02</b>
E. 23	SOPRAVVENIENZE PASSIVE ED INSUSSISTENZE DELL'ATTIVO DERIVANTI DALLA GESTIONE DEI RESIDUI			
	SOPRAVVENIENZE PASSIVE ED INSUSSISTENZE DELL'ATTIVO DERIVANTI DALLA GESTIONE DEI RESIDUI			
	Eliminazione residui attivi	-18.547.265,71	0,00	-18.547.265,71
	Prelievo dal Fondo svalutazione crediti contributivi	16.992.469,51	0,00	16.992.469,51
	<b>TOTALE SOPRAVVENIENZE PASSIVE ED INSUSSISTENZE DELL'ATTIVO DERIVANTI DALLA GESTIONE DEI RESIDUI</b>	<b>-1.554.796,20</b>	<b>0,00</b>	<b>-1.554.796,20</b>
	<b>TOTALE PROVENTI E ONERI STRAORDINARI</b>	<b>-1.349.590,67</b>	<b>666.688,55</b>	<b>-2.016.279,22</b>
	<b>RISULTATO PRIMA DELLE IMPOSTE (A) + (B) + (C) + (D) + (E)</b>	<b>65.150.526,67</b>	<b>145.365.598,62</b>	<b>-80.215.071,95</b>
<b>F</b>	<b>IMPOSTE DELL'ESERCIZIO</b>			
F. 01	IMPOSTE DELL'ESERCIZIO			
	SPESE IMPEGNATE NELL'ESERCIZIO			
	Oneri tributari	-627.037,45	-634.922,46	7.885,01
	<b>TOTALE IMPOSTE DELL'ESERCIZIO</b>	<b>-627.037,45</b>	<b>-634.922,46</b>	<b>7.885,01</b>
	<b>TOTALE IMPOSTE DELL'ESERCIZIO</b>	<b>-627.037,45</b>	<b>-634.922,46</b>	<b>7.885,01</b>
	<b>AVANZO ECONOMICO / DISAVANZO ECONOMICO</b>	<b>64.523.489,22</b>	<b>144.730.676,16</b>	<b>-80.207.186,94</b>

2015

Gestione n. 45

## FONDO PENSIONI LAVORATORI DELLO SPETTACOLO

Allegato B1

## CONTRIBUTI A CARICO DEI DATORI DI LAVORO E DEGLI ISCRITTI

DESCRIZIONE	CONSUNTIVO 2015				CONSUNTIVO 2014	VARIAZIONI
	IMPEGNATE NEL 2015	Rateo al 31.12.2014	Rateo al 31.12.2015	DATO ECONOMICO		
CONTRIBUTI ORDINARI	1.126.967.516,21	100.695.846,00	113.322.511,16	1.139.594.181,37	1.015.125.441,95	124.468.739,42
<b>TOTALE</b>	<b>1.126.967.516,21</b>	<b>100.695.846,00</b>	<b>113.322.511,16</b>	<b>1.139.594.181,37</b>	<b>1.015.125.441,95</b>	<b>124.468.739,42</b>

## FONDO PENSIONI LAVORATORI DELLO SPETTACOLO

Allegato B/2

## QUOTE DI PARTECIPAZIONE DEGLI ISCRITTI

DESCRIZIONE	CONSUNTIVO 2015	CONSUNTIVO 2014	VARIAZIONI
CONTRIBUTO DI SOLIDARIETÀ (ART. 1, CO. 486, L. 147/2013)	14.882,48	14.274,53	607,95
PROSECUTORI VOLONTARI	364.364,60	239.370,82	124.993,78
PROVENTI PER DIVIETO DI CUMULO TRA PENSIONI E REDDITI DA LAVORO	127.557,48	511.432,72	-383.875,24
RISERVE E VALORI CAPITALI DI RISCATTO VERSATI DAGLI ISCRITTI	967.526,60	978.490,80	-10.964,20
<b>TOTALE</b>	<b>1.602.708,26</b>	<b>1.743.568,87</b>	<b>-140.860,61</b>

Gestione n. 45

2015

## FONDO PENSIONI LAVORATORI DELLO SPETTACOLO

Allegato B/3

## SPESE PER PRESTAZIONI ISTITUZIONALI

DESCRIZIONE	CONSUNTIVO 2015				CONSUNTIVO 2014	VARIAZIONI
	IMPEGNATE NEL 2015	Rateo al 31.12.2014	Rateo al 31.12.2015	DATO ECONOMICO		
ONERE PER LA PREVENZIONE E CURA DELL'INVALIDITÀ	31.575,60	0,00	0,00	31.575,60	35.383,20	-3.807,60
PENSIONI	816.831.769,00	797.518,87	867.110,03	816.901.360,16	816.954.223,27	-52.863,11
<b>TOTALE A CARICO DELLA GESTIONE (A)</b>	<b>816.863.344,60</b>	<b>797.518,87</b>	<b>867.110,03</b>	<b>816.932.935,76</b>	<b>816.989.606,47</b>	<b>-56.670,71</b>
<b>- QUOTE A CARICO DELLA PT:</b>						
ANF AI PENSIONATI	806.192,11	0,00	0,00	806.192,11	2.242.753,85	-1.436.561,74
<b>- QUOTE A CARICO DELLA GIAS:</b>						
IMPORTO AGGIUNTIVO - ART. 70, C.7, L. 388/2000	1.007.318,39	0,00	0,00	1.007.318,39	526.828,21	480.490,18
MAGG. PENSIONE EX COMBATTENTI, ART. 6, L.140/85 E L.544/88	632.800,04	0,00	0,00	632.800,04	698.964,01	-66.163,97
QUOTA PARTE DELL'ASSEGNO PER IL NUCLEO FAMILIARE DI CUI ALL'ART.3, C. 3, LEGGE 550/1995 E SUCCESSIVE DISPOSIZIONI - PENSIONATI ENPALS	402.696,00	0,00	0,00	402.696,00	0,00	402.696,00
QUOTA PARTE DELLE PRESTAZIONI PENSIONISTICHE LEGGE N. 59/1991	5.764.564,69	0,00	0,00	5.764.564,69	6.358.275,00	-593.710,31
QUOTA PARTE MENSILITÀ DI PENSIONE EROGATA - ART. 37, CO. 3, LETT. C), L. 88/89	72.100.000,00	0,00	0,00	72.100.000,00	71.450.000,00	650.000,00
QUOTA STATO SU PENSIONI PERSONALE ENTI LIRICI EX L. 311/2004	1.000.000,00	0,00	0,00	1.000.000,00	1.000.000,00	0,00
RICONOSCIMENTO PEREQUAZIONE ART.1 D.L. 65/2015 (SENTENZA C.C. 70/2015)	7.201.240,59	0,00	0,00	7.201.240,59	0,00	7.201.240,59
SOMMA AGGIUNTIVA ART.5 C.1-4 L. N. 127/2007	2.261.729,89	0,00	0,00	2.261.729,89	2.455.937,90	-194.208,01
TOTALIZZAZIONE PERIODI ASSICURATIVI - D. LGS. 42/2006	345.977,54	0,00	0,00	345.977,54	391.045,65	-45.068,11
<b>TOTALE A CARICO PT E GIAS (B)</b>	<b>91.522.519,25</b>	<b>0,00</b>	<b>0,00</b>	<b>91.522.519,25</b>	<b>85.123.804,62</b>	<b>6.398.714,63</b>
<b>SPESE PER PRESTAZIONI ISTITUZIONALI (A+B)</b>	<b>908.385.863,85</b>	<b>797.518,87</b>	<b>867.110,03</b>	<b>908.455.455,01</b>	<b>902.113.411,09</b>	<b>6.342.043,92</b>

2015

Gestione n. 45

**FONDO PENSIONI SPORTIVI PROFESSIONISTI**  
**SITUAZIONE PATRIMONIALE AL 31 DICEMBRE 2015**

ATTIVO				
Codice Conto	Denominazione conto	Consistenza al 31/12/2015	Consistenza al 31/12/2014	Variazioni
<b>B</b>	<b>IMMOBILIZZAZIONI</b>			
II	Immobilizzazioni materiali			
1	Terreni e fabbricati			
	Quota di partecipazione all'acquisizione di immobili strumentali adibiti ad uffici	15.319,57	16.570,16	-1.250,59
	<b>TOTALE</b>	<b>15.319,57</b>	<b>16.570,16</b>	<b>-1.250,59</b>
III	Immobilizzazioni finanziarie			
1	Partecipazioni in:			
1e	altri enti			
	Titoli azionari	5.744.147,65	5.744.147,65	0,00
2	Crediti			
2d	verso altri			
	Fondi di investimento mobiliare a risparmio gestito	46.584,09	154.318,27	-107.734,18
3	Altri titoli			
	Fondi immobiliari	93.682.938,73	93.682.938,73	0,00
	Impieghi in titoli diversi da perfezionare	7.446.400,02	7.446.400,02	0,00
	Titoli emessi o garantiti dallo Stato e assimilati	29.368.141,39	39.141.552,57	-9.773.411,18
4	Crediti finanziari diversi			
	Quota di partecipazione agli invest. patr. unitari	4.669.202,89	4.481.536,79	187.666,10
	<b>TOTALE</b>	<b>140.957.414,77</b>	<b>150.650.894,03</b>	<b>-9.693.479,26</b>
	<b>TOTALE IMMOBILIZZAZIONI</b>	<b>140.972.734,34</b>	<b>150.667.464,19</b>	<b>-9.694.729,85</b>
<b>C</b>	<b>ATTIVO CIRCOLANTE</b>			
II	Residui attivi			
2	Crediti verso iscritti, soci e terzi			
	Crediti per aliquote contributive a carico dei datori di lavoro e/o degli iscritti	31.590.403,41	28.897.876,37	2.692.527,04
	Crediti per quote di partecipazione degli iscritti all'onere di specifiche gestioni	1.092,96	1.092,96	0,00
	Fondo svalutazione crediti contributivi	-30.323.346,50	-13.515.353,25	-16.807.993,25
4	Crediti verso lo Stato ed altri soggetti pubblici			
	Crediti per trasferimenti da parte di altri Enti del settore pubblico	203,85	203,85	0,00
	<b>TOTALE</b>	<b>1.268.353,72</b>	<b>15.383.819,93</b>	<b>-14.115.466,21</b>
IV	Disponibilità liquide			
3	Denaro e valori in cassa			
	Rapporti di c/c tra le gestioni e la gestione per la produzione dei servizi	963.958.066,70	877.948.469,77	86.009.596,93
	<b>TOTALE</b>	<b>963.958.066,70</b>	<b>877.948.469,77</b>	<b>86.009.596,93</b>
	<b>TOTALE ATTIVO CIRCOLANTE</b>	<b>965.226.420,42</b>	<b>893.332.289,70</b>	<b>71.894.130,72</b>
<b>D</b>	<b>RATEI E RISCOINTI</b>			
I	Ratei e risconti			
1	Ratei attivi			
	Ratei attivi	5.463.900,80	4.596.052,05	867.848,75
	<b>TOTALE</b>	<b>5.463.900,80</b>	<b>4.596.052,05</b>	<b>867.848,75</b>
	<b>TOTALE RATEI E RISCOINTI</b>	<b>5.463.900,80</b>	<b>4.596.052,05</b>	<b>867.848,75</b>
	<b>TOTALE ATTIVO</b>	<b>1.111.663.055,56</b>	<b>1.048.595.805,94</b>	<b>63.067.249,62</b>



Gestione n. 45

2015

PASSIVO				
Codice Conto	Denominazione conto	Consistenza al 31/12/2015	Consistenza al 31/12/2014	Variazioni
<b>A</b>	<b>PATRIMONIO NETTO</b>			
VIII	Avanzi (Disavanzi) economici portati a nuovo			
1	Avanzi (Disavanzi) economici portati a nuovo			
	Avanzi esercizi precedenti	1.036.425.982,14	972.168.538,33	64.257.443,81
	<b>TOTALE</b>	<b>1.036.425.982,14</b>	<b>972.168.538,33</b>	<b>64.257.443,81</b>
IX	Avanzo (Disavanzo) economico d'esercizio			
1	Avanzo (Disavanzo) economico d'esercizio			
	Avanzo di esercizio	62.803.915,25	64.257.443,81	-1.453.528,56
	<b>TOTALE</b>	<b>62.803.915,25</b>	<b>64.257.443,81</b>	<b>-1.453.528,56</b>
	<b>TOTALE PATRIMONIO NETTO</b>	<b>1.099.229.897,39</b>	<b>1.036.425.982,14</b>	<b>62.803.915,25</b>
<b>E</b>	<b>DEBITI</b>			
I	Debiti			
6	Rappresentati da titoli di credito			
	Debiti per sottoscrizioni di partecipazioni e acquisto di valori mobiliari	7.454.574,50	7.454.574,50	0,00
10	Debiti verso iscritti, soci e terzi per prestazioni dovute			
	Debiti per le spese per prestazioni istituzionali	1.093,53	1.019,03	74,50
11	Debiti verso lo Stato ed altri soggetti pubblici			
	Debiti per trasferimenti passivi allo Stato e ad altri soggetti pubblici	240.510,04	216.123,32	24.386,72
12	Debiti diversi			
	Rapporti di c/c tra le gestioni e la gestione per la produzione dei servizi	4.684.522,46	4.498.106,95	186.415,51
	<b>TOTALE</b>	<b>12.380.700,53</b>	<b>12.169.823,80</b>	<b>210.876,73</b>
	<b>TOTALE DEBITI</b>	<b>12.380.700,53</b>	<b>12.169.823,80</b>	<b>210.876,73</b>
<b>F</b>	<b>RATEI E RISCOINTI</b>			
I	Ratei e risconti			
1	Ratei passivi			
	Ratei passivi	52.457,64	0,00	52.457,64
	<b>TOTALE</b>	<b>52.457,64</b>	<b>0,00</b>	<b>52.457,64</b>
	<b>TOTALE RATEI E RISCOINTI</b>	<b>52.457,64</b>	<b>0,00</b>	<b>52.457,64</b>
	<b>TOTALE PASSIVO</b>	<b>1.111.663.055,56</b>	<b>1.048.595.805,94</b>	<b>63.067.249,62</b>

2015

Gestione n. 45

## FONDO PENSIONI SPORTIVI PROFESSIONISTI

## CONTO ECONOMICO DELL'ANNO 2015

Codice Conto	Denominazione conto	Consuntivo 2015	Consuntivo 2014	Variazioni
<b>A</b>	<b>VALORE DELLA PRODUZIONE</b>			
A. 01	PROVENTI E CORRISPETTIVI PER LA PRODUZIONE DELLE PRESTAZIONI E/O SERVIZI			
	ENTRATE ACCERTATE NELL'ESERCIZIO			
	Aliquote contributive a carico dei datori di lavoro e/o degli iscritti	124.105.055,20	104.931.693,66	19.173.361,54
	Poste correttive e compensative di entrate correnti per proventi e corrispettivi derivanti dalla vendita di beni e/o prestazione di servizi	-7.607,37	0,00	-7.607,37
	Quote di partecipazione degli iscritti all'onere di specifiche gestioni	1.056.592,68	1.181.707,51	-125.114,83
	RETTIFICA DELLE ENTRATE ACCERTATE NELL'ESERCIZIO CON I MOVIMENTI DEI RATEI E DEI RISCONTI			
	Contributi a carico dei datori di lavoro e/o degli iscritti (Ratei attivi finali)	5.463.900,80	4.596.052,05	867.848,75
	Contributi a carico dei datori di lavoro e/o degli iscritti (Ratei attivi iniziali)	-4.596.052,05	-4.651.074,99	55.022,94
	<b>TOTALE PROVENTI E CORRISPETTIVI PER LA PRODUZIONE DELLE PRESTAZIONI E/O SERVIZI</b>	<b>126.021.889,26</b>	<b>106.058.378,23</b>	<b>19.963.511,03</b>
A. 05	ALTRI RICAVI E PROVENTI			
	ENTRATE ACCERTATE NELL'ESERCIZIO			
	Entrate non classificabili in altre voci	837.610,69	784.936,44	52.674,25
	Trasferimenti dalla GIAS	1.091.310,86	1.091.310,86	0,00
	Valori di copertura di periodi assicurativi	0,00	80.898,90	-80.898,90
	<b>TOTALE ALTRI RICAVI E PROVENTI</b>	<b>1.928.921,55</b>	<b>1.957.146,20</b>	<b>-28.224,65</b>
	<b>TOTALE VALORE DELLA PRODUZIONE</b>	<b>127.950.810,81</b>	<b>108.015.524,43</b>	<b>19.935.286,38</b>
<b>B</b>	<b>COSTO DELLA PRODUZIONE</b>			
B. 06	COSTI PER ACQUISTO MATERIE PRIME, SUSSIDIARIE, CONSUMO E MERCI			
B. 06 A	PRESTAZIONI ISTITUZIONALI			
	SPESE IMPEGNATE NELL'ESERCIZIO			
	Poste correttive e compensative di spese correnti per prestazioni istituzionali	86.488,68	51.580,78	34.907,90
	Spese per prestazioni	-52.317.896,21	-48.291.629,50	-4.026.266,71
	RETTIFICA DELLE SPESE IMPEGNATE NELL'ESERCIZIO CON I MOVIMENTI DEI RATEI, DEI RISCONTI E DELLE RIMANENZE			
	Spese per prestazioni istituzionali (Ratei passivi finali)	-52.457,64	0,00	-52.457,64
	Spese per prestazioni istituzionali (Ratei passivi iniziali)	0,00	64.587,12	-64.587,12
	<b>TOTALE COSTI PER ACQUISTO MATERIE PRIME, SUSSIDIARIE, CONSUMO E MERCI</b>	<b>-52.283.865,17</b>	<b>-48.175.461,60</b>	<b>-4.108.403,57</b>
B. 10	AMMORTAMENTI E SVALUTAZIONI			
B. 10 D	SVALUTAZIONE DEI CREDITI COMPRESI NELL'ATTIVO CIRCOLANTE			
	ASSEGNAZIONI A FONDI E ACCANTONAMENTI VARI			
	Svalutazione crediti contributivi	-17.353.688,72	-4.505.046,01	-12.848.642,71
	<b>TOTALE AMMORTAMENTI E SVALUTAZIONI</b>	<b>-17.353.688,72</b>	<b>-4.505.046,01</b>	<b>-12.848.642,71</b>
B. 14	ONERI DIVERSI DI GESTIONE			
	SPESE IMPEGNATE NELL'ESERCIZIO			

Gestione n. 45

2015

	Oneri per il trasferimento allo Stato delle economie derivanti dalla riduzione degli stanziamenti relativi a spese di amministrazione	-177.742,34	-151.998,85	-25.743,49
	Spese di amministrazione	-826.700,92	-955.504,42	128.803,50
	Spese non classificabili in altre voci	-6.679,00	-4.173,00	-2.506,00
	Trasferimenti passivi	-240.580,23	-216.241,29	-24.338,94
	Valori di copertura di periodi assicurativi	-2.057,66	-5.807,59	3.749,93
	<b>TOTALE ONERI DIVERSI DI GESTIONE</b>	<b>-1.253.760,15</b>	<b>-1.333.725,15</b>	<b>79.965,00</b>
	<b>TOTALE COSTO DELLA PRODUZIONE</b>	<b>-70.891.314,04</b>	<b>-54.014.232,76</b>	<b>-16.877.081,28</b>
	<b>DIFFERENZA TRA VALORI E COSTI DELLA PRODUZIONE (A) + (B)</b>	<b>57.059.496,77</b>	<b>54.001.291,67</b>	<b>3.058.205,1</b>
<b>C</b>	<b>PROVENTI E ONERI FINANZIARI</b>			
C. 16	ALTRI PROVENTI FINANZIARI			
	ENTRATE ACCERTATE NELL'ESERCIZIO			
	Interessi sui c/c con INPS per anticipazioni alle gestioni deficitarie	4.517.618,00	8.235.323,00	-3.717.705,00
	Interessi sulle disponibilità nei c/c bancari	8.836,00	11.104,00	-2.268,00
	Redditi degli investimenti patrimoniali	75.064,00	77.382,00	-2.318,00
	Redditi e proventi patrimoniali	593,81	2.377,75	-1.783,94
	Utile di gestione degli investimenti patrimoniali non unitari	1.070.904,14	1.671.290,21	-600.386,07
	<b>TOTALE ALTRI PROVENTI FINANZIARI</b>	<b>5.673.015,95</b>	<b>9.997.476,96</b>	<b>-4.324.461,01</b>
C. 17	INTERESSI PASSIVI ED ALTRI ONERI FINANZIARI			
	SPESE IMPEGNATE NELL'ESERCIZIO			
	Oneri finanziari	-8.880,50	-5.151,99	-3.728,51
	<b>TOTALE INTERESSI PASSIVI ED ALTRI ONERI FINANZIARI</b>	<b>-8.880,50</b>	<b>-5.151,99</b>	<b>-3.728,51</b>
	<b>TOTALE PROVENTI E ONERI FINANZIARI</b>	<b>5.664.135,45</b>	<b>9.992.324,97</b>	<b>-4.328.189,52</b>
<b>E</b>	<b>PROVENTI E ONERI STRAORDINARI</b>			
E. 20	PROVENTI STRAORDINARI			
	PROVENTI STRAORDINARI DELL'ESERCIZIO			
	Plusvalore titoli	155.183,52	313.879,98	-158.696,46
	<b>TOTALE PROVENTI STRAORDINARI</b>	<b>155.183,52</b>	<b>313.879,98</b>	<b>-158.696,46</b>
E. 23	SOPRAVVENIENZE PASSIVE ED INSUSSISTENZE DELL'ATTIVO DERIVANTI DALLA GESTIONE DEI RESIDUI			
	SOPRAVVENIENZE PASSIVE ED INSUSSISTENZE DELL'ATTIVO DERIVANTI DALLA GESTIONE DEI RESIDUI			
	Eliminazione residui attivi	-545.695,47	0,00	-545.695,47
	Prelievo dal Fondo svalutazione crediti contributivi	545.695,47	0,00	545.695,47
	<b>TOTALE SOPRAVVENIENZE PASSIVE ED INSUSSISTENZE DELL'ATTIVO DERIVANTI DALLA GESTIONE DEI RESIDUI</b>	<b>0,00</b>	<b>0,00</b>	<b>0,00</b>
	<b>TOTALE PROVENTI E ONERI STRAORDINARI</b>	<b>155.183,52</b>	<b>313.879,98</b>	<b>-158.696,46</b>
	<b>RISULTATO PRIMA DELLE IMPOSTE (A) + (B) + (C) + (D) + (E)</b>	<b>62.878.815,74</b>	<b>64.307.496,62</b>	<b>-1.428.680,88</b>
<b>F</b>	<b>IMPOSTE DELL'ESERCIZIO</b>			
F. 01	IMPOSTE DELL'ESERCIZIO			
	SPESE IMPEGNATE NELL'ESERCIZIO			
	Oneri tributari	-74.900,49	-50.052,81	-24.847,68
	<b>TOTALE IMPOSTE DELL'ESERCIZIO</b>	<b>-74.900,49</b>	<b>-50.052,81</b>	<b>-24.847,68</b>
	<b>TOTALE IMPOSTE DELL'ESERCIZIO</b>	<b>-74.900,49</b>	<b>-50.052,81</b>	<b>-24.847,68</b>
	<b>AVANZO ECONOMICO / DISAVANZO ECONOMICO</b>	<b>64.523.489,22</b>	<b>144.730.676,16</b>	<b>-80.207.186,94</b>

2015

Gestione n. 45

## FONDO PENSIONI SPORTIVI PROFESSIONISTI

Allegato B1

## CONTRIBUTI A CARICO DEI DATORI DI LAVORO E DEGLI ISCRITTI

DESCRIZIONE	CONSUNTIVO 2015				CONSUNTIVO 2014	VARIAZIONI
	IMPEGNATE NEL 2015	Rateo al 31.12.2014	Rateo al 31.12.2015	DATO ECONOMICO		
CONTRIBUTI ORDINARI	124.105.055,20	4.596.052,05	5.463.900,80	124.972.903,95	104.876.670,72	20.096.233,23
<b>TOTALE</b>	<b>124.105.055,20</b>	<b>4.596.052,05</b>	<b>5.463.900,80</b>	<b>124.972.903,95</b>	<b>104.876.670,72</b>	<b>20.096.233,23</b>

## FONDO PENSIONI SPORTIVI PROFESSIONISTI

Allegato B/2

## QUOTE DI PARTECIPAZIONE DEGLI ISCRITTI

DESCRIZIONE	CONSUNTIVO 2015	CONSUNTIVO 2014	VARIAZIONI
CONTRIBUTO DI SOLIDARIETÀ (ART. 1, CO. 486, L. 147/2013)	83,73	88,37	-4,64
PROSECUTORI VOLONTARI	274.662,28	111.954,78	162.707,50
PROVENTI PER DIVIETO DI CUMULO TRA PENSIONI E REDDITI DA LAVORO	0,00	0,00	0,00
RISERVE E VALORI CAPITALI DI RISCATTO VERSATI DAGLI ISCRITTI	774.382,88	1.069.664,36	-295.281,48
<b>TOTALE</b>	<b>1.056.592,68</b>	<b>1.181.707,51</b>	<b>-125.114,83</b>

Gestione n. 45

2015

## FONDO PENSIONI SPORTIVI PROFESSIONISTI

Allegato B/3

## SPESE PER PRESTAZIONI ISTITUZIONALI

DESCRIZIONE	CONSUNTIVO 2015				CONSUNTIVO 2014	VARIAZIONI
	IMPEGNATE NEL 2015	Rateo al 31.12.2014	Rateo al 31.12.2015	DATO ECONOMICO		
PENSIONI	52.317.896,21	0,00	52.457,64	52.370.353,85	48.227.042,38	4.143.311,47
<b>TOTALE A CARICO DELLA GESTIONE (A)</b>	<b>52.317.896,21</b>	<b>0,00</b>	<b>52.457,64</b>	<b>52.370.353,85</b>	<b>48.227.042,38</b>	<b>4.143.311,47</b>
<b>- QUOTE A CARICO DELLA GIAS:</b>						
IMPORTO AGGIUNTIVO - ART.70, C.7, L. 388/2000	2.914,37	0,00	0,00	2.914,37	2.969,67	-55,30
RICONOSCIMENTO PEREQUAZIONE ART.1 D.L. 65/2015 (SENTENZA C.C. 70/2015)	459.653,65	0,00	0,00	459.653,65	0,00	459.653,65
SOMMA AGGIUNTIVA ART.5 C.1-4 L. N. 127/2007	0,00	0,00	0,00	0,00	13.061,37	-13.061,37
<b>TOTALE A CARICO GIAS (B)</b>	<b>462.568,02</b>	<b>0,00</b>	<b>0,00</b>	<b>462.568,02</b>	<b>16.031,04</b>	<b>446.536,98</b>
<b>SPESE PER PRESTAZIONI ISTITUZIONALI (A+B)</b>	<b>52.780.464,23</b>	<b>0,00</b>	<b>52.457,64</b>	<b>52.832.921,87</b>	<b>48.243.073,42</b>	<b>4.589.848,45</b>

2015

Gestione n. 45

## FONDO ASSISTENZA E PREVIDENZA PITTORI, SCULTORI, MUSICISTI E AUTORI DRAMMATICI

## SITUAZIONE PATRIMONIALE AL 31 DICEMBRE 2015

ATTIVO				
Codice Conto	Denominazione conto	Consistenza al 31/12/2015	Consistenza al 31/12/2014	Variazioni
<b>B</b>	<b>IMMOBILIZZAZIONI</b>			
II	Immobilizzazioni materiali			
1	Terreni e fabbricati			
	Fondo ammortamento immobili	-130.331,50	-108.425,48	-21.906,02
	Immobili da reddito	853.416,14	853.416,14	0,00
	Immobili strumentali	241.885,17	241.885,17	0,00
	Quota di partecipazione all'acquisizione di immobili strumentali adibiti ad uffici	7.407,13	8.692,58	-1.285,45
	<b>TOTALE</b>	<b>972.376,94</b>	<b>995.568,41</b>	<b>-23.191,47</b>
III	Immobilizzazioni finanziarie			
4	Crediti finanziari diversi			
	Quota di partecipazione agli invest. patr. unitari	33.714,00	37.876,06	-4.162,06
	<b>TOTALE</b>	<b>33.714,00</b>	<b>37.876,06</b>	<b>-4.162,06</b>
	<b>TOTALE IMMOBILIZZAZIONI</b>	<b>1.006.090,94</b>	<b>1.033.444,47</b>	<b>-27.353,53</b>
<b>C</b>	<b>ATTIVO CIRCOLANTE</b>			
II	Residui attivi			
2	Crediti verso iscritti, soci e terzi			
	Crediti verso iscritti soci e terzi per entrate non classificabili in altre voci	5.512,60	5.512,60	0,00
4	Crediti verso lo Stato ed altri soggetti pubblici			
	Crediti per trasferimenti da parte dello Stato	1.183,21	1.183,21	0,00
	Crediti per trasferimenti da parte di altri Enti del settore pubblico	221.634,25	221.634,25	0,00
	<b>TOTALE</b>	<b>228.330,06</b>	<b>228.330,06</b>	<b>0,00</b>
IV	Disponibilità liquide			
3	Denaro e valori in cassa			
	Rapporti di c/c tra le gestioni e la gestione per la produzione dei servizi	6.840.352,55	7.268.558,67	-428.206,12
	<b>TOTALE</b>	<b>6.840.352,55</b>	<b>7.268.558,67</b>	<b>-428.206,12</b>
	<b>TOTALE ATTIVO CIRCOLANTE</b>	<b>7.068.682,61</b>	<b>7.496.888,73</b>	<b>-428.206,12</b>
	<b>TOTALE ATTIVO</b>	<b>8.074.773,55</b>	<b>8.530.333,20</b>	<b>-455.559,65</b>

Gestione n. 45

2015

PASSIVO				
Codice Conto	Denominazione conto	Consistenza al 31/12/2015	Consistenza al 31/12/2014	Variazioni
<b>A</b>	<b>PATRIMONIO NETTO</b>			
VIII	Avanzi (Disavanzi) economici portati a nuovo			
1	Avanzi (Disavanzi) economici portati a nuovo			
	Avanzi esercizi precedenti	7.896.910,71	8.402.252,05	-505.341,34
	<b>TOTALE</b>	<b>7.896.910,71</b>	<b>8.402.252,05</b>	<b>-505.341,34</b>
IX	Avanzo (Disavanzo) economico d'esercizio			
1	Avanzo (Disavanzo) economico d'esercizio			
	Avanzo di esercizio	505.341,34	0,00	505.341,34
	Disavanzo economico d'esercizio	-874.472,34	-505.341,34	-369.131,00
	<b>TOTALE</b>	<b>-369.131,00</b>	<b>-505.341,34</b>	<b>136.210,34</b>
	<b>TOTALE PATRIMONIO NETTO</b>	<b>7.527.779,71</b>	<b>7.896.910,71</b>	<b>-369.131,00</b>
<b>E</b>	<b>DEBITI</b>			
I	Debiti			
10	Debiti verso iscritti, soci e terzi per prestazioni dovute			
	Debiti per le spese per prestazioni istituzionali	150.654,96	158.647,73	-7.992,77
12	Debiti diversi			
	Rapporti di c/c tra le gestioni e la gestione per la produzione dei servizi	396.338,88	474.774,76	-78.435,88
	<b>TOTALE</b>	<b>546.993,84</b>	<b>633.422,49</b>	<b>-86.428,65</b>
	<b>TOTALE DEBITI</b>	<b>546.993,84</b>	<b>633.422,49</b>	<b>-86.428,65</b>
	<b>TOTALE PASSIVO</b>	<b>8.074.773,55</b>	<b>8.530.333,20</b>	<b>-455.559,65</b>

2015

Gestione n. 45

## FONDO ASSISTENZA E PREVIDENZA PITTORI, SCULTORI, MUSICISTI E AUTORI DRAMMATICI

## CONTO ECONOMICO DELL'ANNO 2015

Codice Conto	Denominazione conto	Consuntivo 2015	Consuntivo 2014	Variazioni
<b>A</b>	<b>VALORE DELLA PRODUZIONE</b>			
A. 01	PROVENTI E CORRISPETTIVI PER LA PRODUZIONE DELLE PRESTAZIONI E/O SERVIZI			
	ENTRATE ACCERTATE NELL'ESERCIZIO			
	Quote di partecipazione degli iscritti all'onere di specifiche gestioni	16.159,00	18.720,00	-2.561,00
	<b>TOTALE PROVENTI E CORRISPETTIVI PER LA PRODUZIONE DELLE PRESTAZIONI E/O SERVIZI</b>	<b>16.159,00</b>	<b>18.720,00</b>	<b>-2.561,00</b>
A. 05	ALTRI RICAVI E PROVENTI			
	ENTRATE ACCERTATE NELL'ESERCIZIO			
	Entrate non classificabili in altre voci	123.108,83	130.554,32	-7.445,49
	Trasferimenti da parte dello Stato	37.247,25	38.117,25	-870,00
	Trasferimenti da parte di altri Enti del settore pubblico	184.970,20	45.470,67	139.499,53
	<b>TOTALE ALTRI RICAVI E PROVENTI</b>	<b>345.326,28</b>	<b>214.142,24</b>	<b>131.184,04</b>
	<b>TOTALE VALORE DELLA PRODUZIONE</b>	<b>361.485,28</b>	<b>232.862,24</b>	<b>128.623,04</b>
<b>B</b>	<b>COSTO DELLA PRODUZIONE</b>			
B. 06	COSTI PER ACQUISTO MATERIE PRIME, SUSSIDIARIE, CONSUMO E MERCI			
B. 06 A	PRESTAZIONI ISTITUZIONALI			
	SPESE IMPEGNATE NELL'ESERCIZIO			
	Spese per prestazioni	-233.467,90	-200.044,60	-33.423,30
	<b>TOTALE COSTI PER ACQUISTO MATERIE PRIME, SUSSIDIARIE, CONSUMO E MERCI</b>	<b>-233.467,90</b>	<b>-200.044,60</b>	<b>-33.423,30</b>
B. 14	ONERI DIVERSI DI GESTIONE			
	SPESE IMPEGNATE NELL'ESERCIZIO			
	Oneri per il trasferimento allo Stato delle economie derivanti dalla riduzione degli stanziamenti relativi a spese di amministrazione	-82.230,13	-79.296,51	-2.933,62
	Spese di amministrazione	-399.716,13	-501.250,61	101.534,48
	Spese non classificabili in altre voci	-3.485,00	-423,00	-3.062,00
	<b>TOTALE ONERI DIVERSI DI GESTIONE</b>	<b>-485.431,26</b>	<b>-580.970,12</b>	<b>95.538,86</b>
	<b>TOTALE COSTO DELLA PRODUZIONE</b>	<b>-718.899,16</b>	<b>-781.014,72</b>	<b>62.115,56</b>
	<b>DIFFERENZA TRA VALORI E COSTI DELLA PRODUZIONE (A) + (B)</b>	<b>-357.413,88</b>	<b>-548.152,48</b>	<b>190.738,6</b>
<b>C</b>	<b>PROVENTI E ONERI FINANZIARI</b>			
C. 16	ALTRI PROVENTI FINANZIARI			
	ENTRATE ACCERTATE NELL'ESERCIZIO			
	Interessi sui c/c con INPS per anticipazioni alle gestioni deficitarie	32.615,00	69.586,00	-36.971,00
	Interessi sulle disponibilità nei c/c bancari	64,00	94,00	-30,00
	Redditi degli investimenti patrimoniali	542,00	654,00	-112,00
	Redditi e proventi patrimoniali	466,95	949,69	-482,74
	<b>TOTALE ALTRI PROVENTI FINANZIARI</b>	<b>33.687,95</b>	<b>71.283,69</b>	<b>-37.595,74</b>
C. 17	INTERESSI PASSIVI ED ALTRI ONERI FINANZIARI			
	SPESE IMPEGNATE NELL'ESERCIZIO			
	Perdite investimenti patrimoniali non unitari	-28.576,25	-10.566,60	-18.009,65
	<b>TOTALE INTERESSI PASSIVI ED ALTRI ONERI FINANZIARI</b>	<b>-28.576,25</b>	<b>-10.566,60</b>	<b>-18.009,65</b>
	<b>TOTALE PROVENTI E ONERI FINANZIARI</b>	<b>5.111,70</b>	<b>60.717,09</b>	<b>-55.605,39</b>



Gestione n. 45

2015

	<b>RISULTATO PRIMA DELLE IMPOSTE (A) + (B) + (C) + (D) + (E)</b>	<b>-352.302,18</b>	<b>-487.435,39</b>	<b>135.133,21</b>
<b>F</b>	<b>IMPOSTE DELL'ESERCIZIO</b>			
F. 01	IMPOSTE DELL'ESERCIZIO			
	SPESE IMPEGNATE NELL'ESERCIZIO			
	Oneri tributari	-16.828,82	-17.905,95	1.077,13
	<b>TOTALE IMPOSTE DELL'ESERCIZIO</b>	<b>-16.828,82</b>	<b>-17.905,95</b>	<b>1.077,13</b>
	<b>TOTALE IMPOSTE DELL'ESERCIZIO</b>	<b>-16.828,82</b>	<b>-17.905,95</b>	<b>1.077,13</b>
	<b>AVANZO ECONOMICO / DISAVANZO ECONOMICO</b>	<b>64.523.489,22</b>	<b>144.730.676,16</b>	<b>-80.207.186,94</b>

2015

Gestione n. 45

## FONDO ASSISTENZA E PREVIDENZA PITTORI, SCULTORI, MUSICISTI E AUTORI DRAMMATICI

Allegato B/3

## SPESE PER PRESTAZIONI ISTITUZIONALI

DESCRIZIONE	CONSUNTIVO 2015				CONSUNTIVO 2014	VARIAZIONI
	IMPEGNATE NEL 2015	Rateo al 31.12.2014	Rateo al 31.12.2015	DATO ECONOMICO		
EDIZIONE E COEDIZIONE DI PRODUZIONI LETTERARIE, DRAMMATICHEE MUSICALI DEGLI ISCRITTI	28.754,21	0,00	0,00	28.754,21	6.222,00	22.532,21
ORGANIZZAZIONE E PATROCINIO PER LA REALIZZAZIONE DI MANIFESTAZIONI ARTISTICHE, MUSICALI, LETTERARIE E TEATRALI	102.473,69	0,00	0,00	102.473,69	70.242,60	32.231,09
PREMI DI INCORAGGIAMENTO E DI OPEROSITA', CONTRIBUTI ALLE SPESE PER VIAGGI DI STUDIO E DI PERFEZIONAMENTO	91.000,00	0,00	0,00	91.000,00	81.320,00	9.680,00
PROVVIDENZE ECONOMICHE STRAORDINARIE AGLI ISCRITTI	11.240,00	0,00	0,00	11.240,00	42.260,00	-31.020,00
<b>TOTALE</b>	<b>233.467,90</b>	<b>0,00</b>	<b>0,00</b>	<b>233.467,90</b>	<b>200.044,60</b>	<b>33.423,30</b>



# Rendiconto 2015

46. FONDO DI SOLIDARIETÀ RESIDUALE (ART. 3, COMMA 19, DELLA LEGGE N. 92/2012)



## RENDICONTO 2015

# 46. FONDO DI SOLIDARIETÀ RESIDUALE (ART. 3, COMMA 19, DELLA LEGGE N. 92/2012)

### RELAZIONE DEL DIRETTORE GENERALE

- Sintesi della situazione economica e patrimoniale

### BILANCIO CONSUNTIVO

- Situazione patrimoniale al 31 dicembre 2015
- Conto economico

### ALLEGATI

- Contributi a carico dei datori di lavoro

Gestione n. 46

2015

## RELAZIONE DEL DIRETTORE GENERALE

Il bilancio consuntivo per l'anno 2015 della Gestione "Fondo di Solidarietà Residuale" si chiude con un risultato di esercizio positivo di mln 260,8.

L'art. 3 della legge n. 92 del 28 giugno 2012, recante "*disposizioni in materia di riforma del mercato del lavoro in una prospettiva di crescita*" ha disciplinato la tutela dei lavoratori in costanza di rapporto di lavoro; in particolare il comma 19 dello stesso articolo ha previsto, a decorrere dal 1° gennaio 2014, l'attivazione di un Fondo di Solidarietà residuale volto a tutelare, in costanza di rapporto di lavoro, il reddito dei lavoratori dipendenti dalle imprese appartenenti ai settori non rientranti nel campo di applicazione della normativa in materia di integrazione salariale, con più di quindici dipendenti.

A tal fine è stato istituito presso l'Inps, con decreto interministeriale del Ministero del Lavoro e delle Politiche sociali di concerto con il Ministero dell'Economia e delle Finanze n. 79141 del 7 febbraio 2014, pubblicato nella Gazzetta Ufficiale n. 129 del 6 giugno 2014, il Fondo di Solidarietà Residuale.

Successivamente, gli articoli da 26 a 40 del d.lgs. n. 148/2015, hanno completamente sostituito la normativa citata, determinando l'abrogazione dei commi da 4 a 19 ter e da 42 a 45 dell'art. 3 della legge n. 92/2012.

In particolare gli artt. 28 e 29 del citato d.lgs. n. 148/2015, hanno previsto che con un ulteriore decreto interministeriale, da adottarsi entro 30 giorni dalla data di entrata in vigore del medesimo decreto legislativo, la disciplina del Fondo di solidarietà residuale dovesse adeguarsi, a decorrere dal 1° gennaio 2016, alle disposizioni del suddetto decreto legislativo e che la gestione in argomento, dalla medesima data, assumesse denominazione di Fondo di Integrazione Salariale.

Per effetto delle suddette disposizioni, è stato adottato il decreto interministeriale n. 94343 del 3 febbraio 2016, pubblicato sulla Gazzetta Ufficiale n. 74 del 30 marzo 2016.

Occorre, tuttavia, precisare che le risultanze contabili presenti nel bilancio in parola attengono esclusivamente alla disciplina di cui al già citato decreto interministeriale 79141 del 7 febbraio 2014.

Nel rinviare all'allegato "A" della relazione del bilancio il commento concernente l'evoluzione normativa che ha caratterizzato la gestione nell'esercizio 2015, si riportano in forma aggregata, nella tabella che segue, i dati espressi in migliaia di euro relativi al valore della produzione, costo della produzione, proventi e oneri finanziari, risultato di esercizio e avanzo patrimoniale accertati per il 2015 e raffrontati con i corrispondenti dati accertati per il 2014.

Al riguardo occorre segnalare, in particolare, che l'art. 35 del d. lgs 148/2015 prevede l'obbligo di bilancio in pareggio e l'impossibilità di erogare prestazioni in carenza di disponibilità per i Fondi istituiti ai sensi dei commi 26, 27 e 28, tra i quali figura anche il Fondo in parola. Per

2015

Gestione n. 46

effetto di detta disposizione il risultato di esercizio positivo di cui sopra si traduce integralmente in un'assegnazione al fondo di accantonamento dei risultati di esercizio all'uopo predisposto a copertura delle prestazioni che verranno erogate.

Gestione n. 46

2015

**SINTESI DELLA SITUAZIONE ECONOMICA E PATRIMONIALE**  
(dati in migliaia)

DENOMINAZIONE CONTO	CONSUNTIVO	CONSUNTIVO	VARIAZIONI
	2015	2014	
<b>AVANZO/DISAVANZO PATRIMONIALE NETTO ALL'INIZIO DELL'ESERCIZIO:</b>			
Riserve Legali	0	0	0
Avanzo/Disavanzo	0	0	0
<b>Totale</b>	<b>0</b>	<b>0</b>	<b>0</b>
<b>VALORE DELLA PRODUZIONE</b>			
PROVENTI E CORRISPETTIVI PER LA PRODUZIONE DELLE PRESTAZIONI E/O SERVIZI			
Aliquote contributive a carico dei datori di lavoro e/o degli iscritti	260.038	165.442	94.596
<b>TOTALE PROVENTI E CORRISPETTIVI PER LA PRODUZIONE DELLE PRESTAZIONI E/O SERVIZI</b>	<b>260.038</b>	<b>165.442</b>	<b>94.596</b>
<b>TOTALE VALORE DELLA PRODUZIONE</b>	<b>260.038</b>	<b>165.442</b>	<b>94.596</b>
<b>COSTO DELLA PRODUZIONE</b>			
ACCANTONAMENTI A FONDI ONERI	-260.837	-165.797	-95.040
ONERI DIVERSI DI GESTIONE			
Oneri per il trasferimento allo Stato delle economie derivanti dalla riduzione degli stanziamenti relativi a spese di amministrazione	-13	-10	-3
Spese di amministrazione	-65	-64	-1
Trasferimenti passivi	-512	-305	-207
<b>TOTALE ONERI DIVERSI DI GESTIONE</b>	<b>-590</b>	<b>-379</b>	<b>-211</b>
<b>TOTALE COSTO DELLA PRODUZIONE</b>	<b>-261.427</b>	<b>-166.176</b>	<b>-95.251</b>
<b>DIFFERENZA TRA VALORI E COSTI DELLA PRODUZIONE (A) + (-B)</b>	<b>-1.389</b>	<b>-734</b>	<b>-655</b>
<b>PROVENTI ED ONERI FINANZIARI</b>			
Interessi passivi ed altri oneri finanziari	0	0	0
Altri redditi e proventi patrimoniali	1.391	737	654
<b>PROVENTI ED ONERI FINANZIARI</b>	<b>1.391</b>	<b>737</b>	<b>654</b>
<b>RETTIFICHE DI VALORE DI ATTIVITA' FINANZIARIE</b>	<b>0</b>	<b>0</b>	<b>0</b>
<b>PROVENTI ED ONERI STRAORDINARI</b>	<b>0</b>	<b>0</b>	<b>0</b>
<b>RISULTATO D'ESERCIZIO PRIMA DELLE IMPOSTE</b>	<b>2</b>	<b>3</b>	<b>-1</b>
<b>IMPOSTE DELL'ESERCIZIO</b>	<b>-2</b>	<b>-2</b>	<b>1</b>
<b>RISULTATO D'ESERCIZIO</b>	<b>0</b>	<b>0</b>	<b>0</b>
<b>AVANZO/DISAVANZO PATRIMONIALE NETTO AL TERMINE DELL'ESERCIZIO:</b>			
Riserve Legali	0	0	0
Avanzo/Disavanzo	0	0	0
<b>Totale</b>	<b>0</b>	<b>0</b>	<b>0</b>

\* Eventuali discordanze nelle somme algebriche sono dovute ad arrotondamenti all'unità di mln e di mgl.

2015

Gestione n. 46

Valore della produzione 260,03 mln

Il valore della produzione è finanziato fino al 31 dicembre 2015 dai seguenti contributi:

- contributi ordinari per un ammontare pari a 260,03 (di cui lo 0,33% a carico del datore di lavoro e lo 0,17% a carico dei lavoratori) calcolati sulla retribuzione mensile imponibile ai fini previdenziali dei lavoratori dipendenti, esclusi i dirigenti.

Per l'esercizio in corso il valore della produzione è costituito interamente dai contributi ordinari.

Costo della produzione 261,42 mln

- Spese per prestazioni - per l'anno in corso non risultano erogati assegni ordinari.

Accantonamenti a fondi per oneri 260,8 mln

- Assegnazione pari a 259,5 mln al Fondo di accantonamento dei risultati di esercizio per il pagamento delle prestazioni che verranno erogate dai Fondi di solidarietà di cui all'art. 3 della legge 28 giugno 2012 n. 92 e agli articoli 26, 28 e 35 del decreto legislativo n. 148/2015.
- Assegnazione pari 1,3 mln al Fondo di accantonamento degli interessi attivi sul c/c con la Gestione per anticipazione alle gestioni deficitarie – quantificata in corrisponde alla remunerazione delle disponibilità della gestione utilizzate dall'Inps nelle forme di impiego previste dal Regolamento per l'amministrazione e la contabilità dell'Inps. Le suddette disponibilità sono state, infatti, anticipate alle gestioni deficitarie, remunerate al saggio dell'interesse legale ai sensi dell'art. 52, comma 1, lettera a) del citato regolamento (tale saggio, come stabilito dal decreto del Ministero dell'Economia e delle Finanze dell'11 dicembre 2014, è pari allo 0,5% a decorrere dal 1° gennaio 2015) e integralmente assegnate al Fondo di accantonamento degli interessi attivi sul c/c con la Gestione per anticipazione alle gestioni deficitarie su indicazione dei Ministeri vigilanti.

Oneri diversi di gestione: 590 mgl

- Oneri per il trasferimento allo Stato vengono quantificati in 13 mgl e rappresentano gli oneri per il trasferimento al bilancio dello Stato delle economie derivanti dalla riduzione degli stanziamenti relativi a spese di amministrazione del Fondo, determinati in seguito all'applicazione delle leggi di riduzione delle spese di funzionamento dell'Istituto;
- Spese di amministrazione, determinate in 65 mgl, rappresentano la quota parte delle spese di amministrazione dell'Istituto attribuite alla gestione in base ai criteri previsti dall'art. 57 del regolamento di contabilità dell'Inps.
- Trasferimenti passivi – risultano pari a 512 mgl, e sono costituiti interamente da contributi a favore degli Istituti di patronato e di assistenza sociale.



Gestione n. 46

2015

Nella tabella che segue si riportano, per grandi aggregati, le spese di amministrazione della gestione ordinaria relative al 2015.

## SPESE DI AMMINISTRAZIONE

Aggregati	2014	2015
Spese per il personale (dirette e indirette)	49.004,20	46.033,91
Spese per servizi affidati ad altri enti (dirette):		
- Amministrazione postale	0,00	0,00
- Banche e uffici c/c postali	0,00	0,00
- Altri Enti	8.031,39	8.184,27
Spese postali, telegrafiche e telefoniche	1.742,00	1.332,00
Illuminazione, forza motrice, riscaldamento, pulizia, vigilanza, manutenzione e adattamento stabili	3.914,00	3.079,00
Spese per servizi informatici (comprese quote di ammortamento)	-	2.573,00
Altre spese	4.353,00	7.440,83
<b>Totale</b>	<b>67.044,59</b>	<b>68.643,01</b>
meno recuperi	-3.070,00	-3.767,00
meno residui insussistenti	-	-177,00
<b>Totale netto</b>	<b>63.974,59</b>	<b>64.699,01</b>

2015

Gestione n. 46

Proventi ed oneri finanziari 1,39 mln

Si tratta degli "Interessi attivi sul conto corrente con l'INPS" derivanti dalle anticipazioni delle disponibilità della Gestione a favore delle Gestioni passive. Tali anticipazioni sono remunerate al saggio di interesse legale ai sensi dell'art. 52, comma 1, lettera a), del "Regolamento per l'amministrazione e la contabilità dell'INPS". Il tasso di interesse legale vigente alla data di elaborazione del bilancio è pari allo 0,5 per cento in ragione d'anno, a decorrere dal 1° gennaio 2015, stabilito con decreto del Ministro dell'Economia e delle Finanze del 11 dicembre 2014.

Imposte dell'esercizio 2 mgl

Si tratta di oneri tributari che comprendono l'imposta regionale sulle attività produttive e le ritenute erariali sui mutui concessi al personale dipendente.

Risultato d'esercizio – Il movimento economico dell'anno evidenzia un avanzo economico di 260,8 mln interamente assegnato al Fondo di accantonamento dei risultati di esercizio.

Gestione n. 46

2015

Circa le principali voci dello stato patrimoniale si segnala quanto segue:

#### Principali voci attive

Immobilizzazioni: 1,412 mln

Immobilizzazioni materiali – l'importo di 1 mgli circa rappresenta la quota parte del valore degli immobili strumentali che, evidenziato nel bilancio dell'Istituto, viene attribuito alla Gestione ai sensi dell'art.68 del Regolamento per l'Amministrazione e la contabilità dell'INPS.

Immobilizzazioni finanziarie – ammontano a 1,411 mln e rappresentano la quota parte di pertinenza del Fondo impiegata negli investimenti unitari effettuati dall'Istituto e suddivisa nei termini disposti dall'articolo 53 c. 5 del Regolamento per l'Amministrazione e la contabilità dell'INPS.

Credito in conto corrente con l'Inps, risulta pari a circa 404,5 mln e rappresenta le disponibilità finanziarie della gestione.

Ratei attivi, ammontano a circa 21,2 mln circa e riguardano i contributi che verranno riscossi nell'anno successivo, ma di competenza dell'esercizio 2015.

#### Principali voci passive:

Patrimonio netto – Altre riserve distintamente indicate 425,3 mln

Sono composte interamente dalla consistenza del fondo di accantonamento dei risultati di esercizio.

Fondo per rischi e oneri – Altri rischi e oneri futuri

Fondo di accantonamento degli interessi attivi sul c/c con la gestione per la produzione dei servizi, per anticipazioni alle gestioni deficitarie, relative ai Fondi di solidarietà di cui agli articoli da 26 a 40, del decreto legislativo n. 148/2015, per un ammontare pari a 1,36 mln.

Si tratta di un fondo indisponibile, atteso che, come richiesto dai Ministeri vigilanti, l'Inps non può utilizzare le somme riconosciute, a titolo di interessi attivi, ai Fondi di solidarietà di cui al decreto legislativo n. 148/2015, non configurandosi detti interessi come effettive coperture finanziarie acquisite all'esterno.

2015

Gestione n. 46

Debiti per obbligazioni, iscritti per 511,5 ml, si riferiscono ai debiti verso gli Istituti di patronato ed assistenza sociale per la contribuzione dovuta nel 2015.

In merito alla situazione patrimoniale si evidenzia che il credito di conto corrente con l'Inps risulta pari a 404,5 mln circa e rappresenta le disponibilità finanziarie della gestione.

IL DIRETTORE CENTRALE  
BILANCI E SERVIZI FISCALI



IL DIRETTORE GENERALE



INPS - UFF. OO.CC. - Pervenuto il 29 LUG. 2016

Gestione n. 46

2015

## BILANCIO CONSUNTIVO

FONDO DI INTEGRAZIONE SALARIALE  
SITUAZIONE PATRIMONIALE AL 31 DICEMBRE 2015

ATTIVO				
Codice Conto	Denominazione conto	Consistenza al 31/12/2015	Consistenza al 31/12/2014	Variazioni
<b>B</b>	<b>IMMOBILIZZAZIONI</b>			
II	Immobilizzazioni Materiali			
1	Terreni e fabbricati			
	Quota di partecipazione all'acquisizione di immobili strumentali adibiti ad uffici	1.198,94	1.109,43	89,51
	<b>TOTALE</b>	<b>1.198,94</b>	<b>1.109,43</b>	<b>89,51</b>
III	Immobilizzazioni Finanziarie			
4	Crediti finanziari diversi			
	Quota di partecipazione agli invest. patr. unitari	1.411.136,32	0,00	1.411.136,32
	<b>TOTALE</b>	<b>1.411.136,32</b>	<b>0,00</b>	<b>1.411.136,32</b>
	<b>TOTALE IMMOBILIZZAZIONI</b>	<b>1.412.335,26</b>	<b>1.109,43</b>	<b>1.411.225,83</b>
<b>C</b>	<b>ATTIVO CIRCOLANTE</b>			
IV	Disponibilità liquide			
3	Denaro e valori in cassa			
	Rapporti di c/c tra le gestioni e la gestione per la produzione dei servizi	404.548.561,21	147.914.584,33	256.633.976,88
	<b>TOTALE</b>	<b>404.548.561,21</b>	<b>147.914.584,33</b>	<b>256.633.976,88</b>
	<b>TOTALE ATTIVO CIRCOLANTE</b>	<b>404.548.561,21</b>	<b>147.914.584,33</b>	<b>256.633.976,88</b>
<b>D</b>	<b>RATEI E RISCONTI</b>			
I	Ratei e Risconti			
1	Ratei attivi			
	Ratei attivi	21.185.097,00	18.186.356,00	2.998.741,00
	<b>TOTALE</b>	<b>21.185.097,00</b>	<b>18.186.356,00</b>	<b>2.998.741,00</b>
	<b>TOTALE RATEI E RISCONTI</b>	<b>21.185.097,00</b>	<b>18.186.356,00</b>	<b>2.998.741,00</b>
	<b>TOTALE ATTIVO</b>	<b>427.145.993,47</b>	<b>166.102.049,76</b>	<b>261.043.943,71</b>

2015

Gestione n. 46

PASSIVO				
Codice Conto	Denominazione conto	Consistenza al 31/12/2015	Consistenza al 31/12/2014	Variazioni
<b>A</b>	<b>PATRIMONIO NETTO</b>			
VII	Altre riserve distintamente indicate			
1	Altre riserve distintamente indicate			
	Fondo di accantonamento dei risultati di esercizio dei Fondi di solidarietà di cui all'art. 3, della legge 28 giugno 2012, n. 92 e agli articoli 26, 28 e 35, del decreto legislativo n. 148/2015	425.269.174,79	165.797.231,14	259.471.943,65
	<b>TOTALE</b>	<b>425.269.174,79</b>	<b>165.797.231,14</b>	<b>259.471.943,65</b>
	<b>TOTALE PATRIMONIO NETTO</b>	<b>425.269.174,79</b>	<b>165.797.231,14</b>	<b>259.471.943,65</b>
<b>C</b>	<b>FONDI PER RISCHI ED ONERI</b>			
I	Fondi per Rischi ed oneri			
3	per altri rischi e oneri futuri			
	FONDO DI ACCANTONAMENTO DEGLI INTERESSI ATTIVI SUL C/C CON LA GESTIONE PER LA PRODUZIONE DEI SERVIZI, PER ANTICIPAZIONI ALLE GESTIONI DEFICITARIE, RELATIVI AI FONDI DI SOLIDARIETA' DI CUI AGLI ARTICOLI DA 26 A 40, DEL DECRETO LEGISLATIVO N. 148/2015	1.365.311,00	0,00	1.365.311,00
	<b>TOTALE</b>	<b>1.365.311,00</b>	<b>0,00</b>	<b>1.365.311,00</b>
	<b>TOTALE FONDI PER RISCHI ED ONERI</b>	<b>1.365.311,00</b>	<b>0,00</b>	<b>1.365.311,00</b>
<b>E</b>	<b>DEBITI</b>			
I	Debiti			
11	Debiti verso lo Stato ed altri soggetti pubblici			
	Debiti per trasferimenti passivi allo Stato e ad altri soggetti pubblici	511.507,68	304.818,62	206.689,06
12	Debiti diversi			
	<b>TOTALE</b>	<b>511.507,68</b>	<b>304.818,62</b>	<b>206.689,06</b>
	<b>TOTALE DEBITI</b>	<b>511.507,68</b>	<b>304.818,62</b>	<b>206.689,06</b>
	<b>TOTALE PASSIVO</b>	<b>427.145.993,47</b>	<b>166.102.049,76</b>	<b>261.043.943,71</b>

IL PRESIDENTE

TITO MICHELE BOERI

Gestione n. 46

2015

## FONDO DI INTEGRAZIONE SALARIALE

## CONTO ECONOMICO DELL'ANNO 2015

Codice Conto	Denominazione conto	Consuntivo 2015	Consuntivo 2014	Variazioni
<b>A</b>	<b>VALORE DELLA PRODUZIONE</b>			
A. 01	PROVENTI E CORRISPETTIVI PER LA PRODUZIONE DELLE PRESTAZIONI E/O SERVIZI			
	ENTRATE ACCERTATE NELL'ESERCIZIO			
	Aliquote contributive a carico dei datori di lavoro e/o degli iscritti	257.039.036,75	147.255.369,82	109.783.666,93
	RETTIFICA DELLE ENTRATE ACCERTATE NELL'ESERCIZIO CON I MOVIMENTI DEI RATEI E DEI RISCONTI			
	Contributi a carico dei datori di lavoro e/o degli iscritti (Ratei attivi finali)	21.185.097,00	18.186.356,00	2.998.741,00
	Contributi a carico dei datori di lavoro e/o degli iscritti (Ratei attivi iniziali)	-18.186.356,00	0,00	-18.186.356,00
	<b>TOTALE PROVENTI E CORRISPETTIVI PER LA PRODUZIONE DELLE PRESTAZIONI E/O SERVIZI</b>	<b>260.037.777,75</b>	<b>165.441.725,82</b>	<b>94.596.051,93</b>
	<b>TOTALE VALORE DELLA PRODUZIONE</b>	<b>260.037.777,75</b>	<b>165.441.725,82</b>	<b>94.596.051,93</b>
<b>B</b>	<b>COSTO DELLA PRODUZIONE</b>			
B. 13	ACCANTONAMENTI AI FONDI PER ONERI			
	QUOTE DI ACCANTONAMENTO DELL'ESERCIZIO			
	Assegnazioni e prelievi da riserve tecniche e fondi per la copertura di oneri futuri	-260.837.254,65	-165.797.231,14	-95.040.023,51
	<b>TOTALE ACCANTONAMENTI AI FONDI PER ONERI</b>	<b>-260.837.254,65</b>	<b>-165.797.231,14</b>	<b>-95.040.023,51</b>
B. 14	ONERI DIVERSI DI GESTIONE			
	SPESE IMPEGNATE NELL'ESERCIZIO			
	Oneri per il trasferimento allo Stato delle economie derivanti dalla riduzione degli stanziamenti relativi a spese di amministrazione	-13.338,69	-10.134,67	-3.204,02
	Spese di amministrazione	-64.699,01	-63.974,59	-724,42
	Trasferimenti passivi	-511.507,68	-304.818,62	-206.689,06
	<b>TOTALE ONERI DIVERSI DI GESTIONE</b>	<b>-589.545,38</b>	<b>-378.927,88</b>	<b>-210.617,50</b>
	<b>TOTALE COSTO DELLA PRODUZIONE</b>	<b>-261.426.800,03</b>	<b>-166.176.159,02</b>	<b>-95.250.641,01</b>
	<b>DIFFERENZA TRA VALORI E COSTI DELLA PRODUZIONE (A) + (-B)</b>	<b>-1.389.022,28</b>	<b>-734.433,2</b>	<b>-654.589,08</b>
<b>C</b>	<b>PROVENTI E ONERI FINANZIARI</b>			
C. 16	ALTRI PROVENTI FINANZIARI			
	ENTRATE ACCERTATE NELL'ESERCIZIO			
	Interessi sui c/c con INPS per anticipazioni alle gestioni deficitarie	1.365.311,00	736.592,01	628.718,99
	Interessi sulle disponibilità nei c/c bancari	2.670,00	0,00	2.670,00
	Redditi degli investimenti patrimoniali	22.686,00	0,00	22.686,00
	<b>TOTALE ALTRI PROVENTI FINANZIARI</b>	<b>1.390.667,00</b>	<b>736.592,01</b>	<b>654.074,99</b>
	<b>TOTALE PROVENTI E ONERI FINANZIARI</b>	<b>1.390.667,00</b>	<b>736.592,01</b>	<b>654.074,99</b>
	<b>RISULTATO PRIMA DELLE IMPOSTE (A) + (-B) + (-C) + (-D) + (E)</b>	<b>1.644,72</b>	<b>2.158,81</b>	<b>-514,09</b>
<b>F</b>	<b>IMPOSTE DELL'ESERCIZIO</b>			
F. 01	IMPOSTE DELL'ESERCIZIO			

2015

Gestione n. 46

	SPESE IMPEGNATE NELL'ESERCIZIO			
	IRPEG su operazioni commerciali ed altri oneri tributari	-1.644,72	-2.158,81	514,09
	<b>TOTALE IMPOSTE DELL'ESERCIZIO</b>	<b>-1.644,72</b>	<b>-2.158,81</b>	<b>514,09</b>
	<b>TOTALE IMPOSTE DELL'ESERCIZIO</b>	<b>-1.644,72</b>	<b>-2.158,81</b>	<b>514,09</b>
	<b>AVANZO ECONOMICO / DISAVANZO ECONOMICO</b>	<b>0,00</b>	<b>0,00</b>	<b>0,00</b>



Gestione n. 46

2015

## ALLEGATI

Allegato 1

## CONTRIBUTI A CARICO DEI DATORI DI LAVORO E DEGLI ISCRITTI

DESCRIZIONE	CONSUNTIVO 2015						CONSUNTIVO 2014	VARIAZIONI
	ACCERTATE NEL 2015	Risconto al 31.12.2014	Rateo al 31.12.2014	Rateo al 31.12.2015	Risconto al 31.12.2015	DATO ECONOMICO		
CONTRIBUTI ORDINARI	257.039.036,75	0,00	18.186.356,00	21.185.097,00	0,00	260.037.777,75	165.441.725,82	94.596.051,93
<b>TOTALE ALLEGATO 1</b>	<b>257.039.036,75</b>	<b>0,00</b>	<b>18.186.356,00</b>	<b>21.185.097,00</b>	<b>0,00</b>	<b>260.037.777,75</b>	<b>165.441.725,82</b>	<b>94.596.051,93</b>



Rendiconto 2015

47. FONDO PER IL PERSEGUIMENTO DI POLITICHE ATTIVE A SOSTEGNO DEL REDDITO E DELL'OCCUPAZIONE PER IL PERSONALE DELLE SOCIETÀ DEL GRUPPO FERROVIE DELLO STATO ITALIANE - ART. 1, DEL DECRETO INTERMINISTERIALE 9 GENNAIO 2015, N. 86984

2015

Gestione n. 47

**RENDICONTO 2015****47. FONDO PER IL PERSEGUIMENTO DI POLITICHE ATTIVE A SOSTEGNO DEL REDDITO E DELL'OCCUPAZIONE PER IL PERSONALE DELLE SOCIETÀ DEL GRUPPO FERROVIE DELLO STATO ITALIANE - ART. 1, DEL DECRETO INTERMINISTERIALE 9 GENNAIO 2015, N. 86984****RELAZIONE DEL DIRETTORE GENERALE**

- Sintesi della situazione economica e patrimoniale

**BILANCIO CONSUNTIVO**

- Situazione patrimoniale al 31 dicembre 2015
- Conto economico

**ALLEGATI**

- Contributi a carico dei datori di lavoro
- Spese per prestazioni istituzionali

## RELAZIONE DEL DIRETTORE GENERALE

Il bilancio consuntivo dell'anno 2015 della Gestione "Fondo per il perseguimento di politiche attive a sostegno del reddito e dell'occupazione per il personale delle società del Gruppo Ferrovie dello Stato Italiane" si riassume in:

- 0,00 mln disavanzo economico d'esercizio;
- 618,3 mgl avanzo patrimoniale a fine esercizio.

Con riferimento in particolare alla normativa disciplinante il Fondo in argomento, occorre evidenziare quanto segue.

L'art. 59 della legge 449/1997 ha previsto la costituzione di un Fondo a gestione bilaterale con le finalità di cui all'art. 2, comma 28, della legge n. 662/1997 senza, tuttavia, istituire la suddetta gestione presso l'Inps.

In esecuzione di quanto normativamente previsto, il decreto del Ministro delle infrastrutture e dei trasporti n. 510 del 23 giugno 2009 ha istituito e dettato il regolamento del Fondo per il perseguimento di politiche attive di sostegno del reddito e dell'occupazione per il personale della Società Ferrovie dello Stato S.p.A.

Successivamente il comma 45, dell'articolo 3 della legge n. 92/2012, ha disposto l'adeguamento del suddetto Fondo alla disciplina prevista dalla citata legge n. 92/2012, mediante decreto non regolamentare del Ministro del lavoro e delle politiche sociali, di concerto con il Ministro dell'economia e delle finanze da adottarsi sulla base di accordi collettivi e contratti collettivi, anche intersettoriali, stipulati dalle organizzazioni sindacali ed imprenditoriali comparativamente più rappresentative a livello nazionale nel settore del trasporto ferroviario.

Con l'accordo sindacale nazionale stipulato in data 30 luglio è stato, così, convenuto di adeguare il Fondo in argomento all'articolo 3 della legge n. 92 del 28 giugno 2012.

Il predetto accordo, recepito con decreto interministeriale n. 86984 del 9 gennaio 2015, pubblicato nella Gazzetta Ufficiale n. 55 del 07/03/2015, ha dettato la nuova disciplina del Fondo di solidarietà delle società del Gruppo Ferrovie dello Stato S.p.A.

Al riguardo occorre precisare che, diversamente da altri Fondi di solidarietà che già costituivano gestioni dell'Inps, in quanto costituiti ai sensi della legge n. 662 del 1996 e successivamente adeguati alle disposizioni contenute nella legge n. 92/2012, il Fondo FS di cui trattasi, in assenza di una specifica disposizione legislativa in ordine al trasferimento presso l'Istituto della sua gestione, prima dell'avvento riforma c.d. Fornero, non rappresentava una separata evidenza contabile all'interno del bilancio dell'Istituto, ma assumeva la forma giuridica di Fondazione iscritta nel registro delle persone giuridiche presso la Prefettura di Roma.

2015

Gestione n. 47

Al fine di superare dette criticità e di garantire piena operatività al Fondo stesso, Inps e Ferrovie dello Stato, con la convenzione del 25 giugno 2010, hanno regolamentato un rapporto di service avente ad oggetto l'erogazione da parte dell'Inps degli assegni straordinari per il sostegno del reddito a carico del Fondo a favore del personale delle società facenti parte del Gruppo FS, previo versamento anticipato del contributo straordinario dalle società esodanti, corrispondente al fabbisogno di copertura di tali prestazioni.

Per effetto, invece, del citato Decreto interministeriale n. 86984 del 9 gennaio 2015, il Fondo in parola ha assunto la natura di gestione dell'INPS priva di personalità giuridica con autonomia finanziaria e patrimoniale, con conseguente obbligo in capo all'Istituto di subentrare alla Fondazione che in precedenza amministrava il Fondo in argomento, estinta con provvedimento della Prefettura di Roma del 22 dicembre 2015.

Con Decreto del Ministro del Lavoro e delle politiche sociali del 30 novembre 2015 è stato, quindi, costituito presso l'INPS il nuovo Comitato amministratore del Fondo in argomento che ha provveduto, con la deliberazione n. 3 del 23 giugno 2016, ad assumere le risultanze patrimoniali così come esposte nel bilancio di chiusura del precedente Fondo alla data del 7 marzo 2015.

Si precisa, inoltre, che il nuovo Fondo, disciplinato dal già richiamato decreto interministeriale n. 86984 del 9 gennaio 2015, adottato ai sensi della n. 92/2012, trova applicazione nei confronti del personale delle società del gruppo Ferrovie dello Stato a prescindere dal numero dei dipendenti.

Gli articoli da 26 a 40 del d. lgs n. 148/2015 hanno, tuttavia, completamente sostituito la normativa citata, determinando l'abrogazione dei commi da 4 a 19 ter e da 42 a 45 dell'art. 3 della legge n. 92/2012.

I rinvii, pertanto, operati dal decreto istitutivo del fondo in argomento all'art. 3, commi da 4 a 45, della legge n. 92/2012 devono intendersi riferiti alle corrispondenti norme del d. lgs n. 148/2015, atteso che il medesimo provvedimento normativo ha definito non necessario l'adeguamento per i fondi già costituiti, i cui regolamenti, come quello disciplinante la gestione di cui trattasi, fossero già riferiti a datori di lavoro che occupavano mediamente più di 5 dipendenti.

Si riportano, nella tabella che segue in forma aggregata, i dati espressi in migliaia di euro relativi al valore della produzione, costo della produzione, proventi e oneri finanziari, risultato di esercizio e avanzo patrimoniale accertati per il 2015.

Al riguardo occorre segnalare, in particolare, che l'art. 35 del d. lgs 148/2015 prevede l'obbligo di bilancio in pareggio e l'impossibilità di erogare prestazioni in carenza di disponibilità per i Fondi istituiti ai sensi dei commi 26, 27 e 28, tra i quali figura anche il Fondo in parola. Per effetto di detta disposizione il risultato di esercizio positivo di cui sopra si traduce integralmente in un'assegnazione al fondo di accantonamento dei risultati di esercizio all'uopo predisposto a copertura delle prestazioni che verranno erogate.

Gestione n. 47

2015

**FONDO PER IL PERSEGUIMENTO DI POLITICHE ATTIVE A SOSTEGNO DEL REDDITO E DELL'OCCUPAZIONE  
PER IL PERSONALE DELLE SOCIETÀ DEL GRUPPO FERROVIE DELLO STATO ITALIANE ART. 1, DEL  
DECRETO INTERMINISTERIALE 9 GENNAIO 2015, N. 86984**

**SINTESI DELLA SITUAZIONE ECONOMICA E PATRIMONIALE  
(dati in migliaia)**

DENOMINAZIONE CONTO	CONSUNTIVO 2015	CONSUNTIVO 2014	VARIAZIONI
<b>AVANZO/DISAVANZO PATRIMONIALE NETTO ALL'INIZIO DELL'ESERCIZIO:</b>			
Riserve Legali	0	0	0
Avanzo/Disavanzo	0	0	0
<b>Totale</b>	<b>0</b>	<b>0</b>	<b>0</b>
<b>VALORE DELLA PRODUZIONE</b>			
PROVENTI E CORRISPETTIVI PER LA PRODUZIONE DELLE PRESTAZIONI E/O SERVIZI			
Aliquote contributive a carico dei datori di lavoro e/o degli iscritti	73.460	0	73.460
<b>TOTALE PROVENTI E CORRISPETTIVI PER LA PRODUZIONE DELLE PRESTAZIONI E/O SERVIZI</b>	<b>73.460</b>	<b>0,00</b>	<b>73.460</b>
<b>TOTALE VALORE DELLA PRODUZIONE</b>	<b>73.460</b>	<b>0</b>	<b>73.460</b>
<b>COSTO DELLA PRODUZIONE</b>			
COSTI PER ACQUISTO MATERIE PRIME, SUSSIDIARIE, CONSUMO E MERCI			
Poste correttive e compensative di spese correnti per prestazioni istituzionali	140	0	140
Spese per prestazioni	-72.554	0	-72.554
<b>TOTALE COSTI PER ACQUISTO MATERIE PRIME, SUSSIDIARIE, CONSUMO E MERCI</b>	<b>-72.414</b>	<b>0,00</b>	<b>-72.414</b>
ACCANTONAMENTI A FONDI ONERI	-623	0	-623
ONERI DIVERSI DI GESTIONE			
Spese di amministrazione	-426	0	-426
<b>TOTALE ONERI DIVERSI DI GESTIONE</b>	<b>-426</b>	<b>0,00</b>	<b>-426</b>
<b>TOTALE COSTO DELLA PRODUZIONE</b>	<b>-73.463</b>	<b>0</b>	<b>-73.463</b>
<b>DIFFERENZA TRA VALORI E COSTI DELLA PRODUZIONE (A) + (-B)</b>	<b>-3</b>		<b>-3</b>
<b>PROVENTI ED ONERI FINANZIARI</b>			
Interessi passivi ed altri oneri finanziari	0	0	0
Altri redditi e proventi patrimoniali	5	0	5
<b>PROVENTI ED ONERI FINANZIARI</b>	<b>5</b>		<b>5</b>
<b>RETTIFICHE DI VALORE DI ATTIVITA' FINANZIARIE</b>	<b>0</b>	<b>0</b>	<b>0</b>
<b>PROVENTI ED ONERI STRAORDINARI</b>	<b>0</b>	<b>0</b>	<b>0</b>
<b>RISULTATO D'ESERCIZIO PRIMA DELLE IMPOSTE</b>	<b>2</b>	<b>0</b>	<b>2</b>
<b>IMPOSTE DELL'ESERCIZIO</b>	<b>-2</b>	<b>0</b>	<b>-2</b>
<b>RISULTATO D'ESERCIZIO</b>	<b>0</b>	<b>0</b>	<b>0</b>
<b>AVANZO/DISAVANZO PATRIMONIALE NETTO AL TERMINE DELL'ESERCIZIO:</b>			
Riserve Legali	0	0	0
Avanzo/Disavanzo	0	0	0
<b>Totale</b>	<b>0</b>	<b>0</b>	<b>0</b>

2015

Gestione n. 47

Valore della produzione 73,4 mln

Tale valore è finanziato dai seguenti contributi:

- contributi straordinari a copertura delle prestazioni straordinarie di cui all'articolo 5, comma 1 lettera c, dovuto da parte del datore di lavoro di importo corrispondente al fabbisogno di copertura degli assegni straordinari erogabili e della contribuzione correlata per un ammontare di 73,4 mln.

Costo della produzione pari a 73,4 mln, così costituito:

- Spese per prestazioni straordinarie pari a 72,5 mln. Il Fondo prevede l'erogazione di assegni straordinari per il sostegno al reddito, anche in un'unica soluzione, riconosciuti ai lavoratori risultati eccedentari, ammessi a fruire nel quadro di processi di agevolazione all'esodo, che raggiungano i requisiti necessari per il riconoscimento del diritto al pensionamento di vecchiaia o anticipato nei successivi cinque anni.
- Assegnazione al Fondo di Accantonamento dei risultati d'esercizio per un importo pari a 622,7 mgl e riguardano interamente l'assegnazione al fondo di accantonamento dei risultati di esercizio per il pagamento delle prestazioni che verranno erogate.
- Assegnazione al Fondo di accantonamento degli interessi attivi sul c/c con la Gestione per anticipazione alle gestioni deficitarie – quantificata in 4 mgl corrisponde alla remunerazione delle disponibilità della gestione utilizzate dall'Inps nelle forme di impiego previste dal Regolamento per l'amministrazione e la contabilità dell'Inps. Le suddette disponibilità sono state, infatti, anticipate alle gestioni deficitarie, remunerate al saggio dell'interesse legale ai sensi dell'art. 52, comma 1, lettera a) del citato regolamento (tale saggio, come stabilito dal decreto del Ministero dell'Economia e delle Finanze dell'11 dicembre 2014, è pari allo 0,5 % a decorrere dal 1° gennaio 2015) e integralmente assegnate al Fondo di accantonamento degli interessi attivi sul c/c con la Gestione per anticipazione alle gestioni deficitarie su indicazione dei Ministeri vigilanti.

Oneri diversi di gestione:

- Spese di amministrazione, previste in 426,2 mgl, rappresentano la quota parte delle spese di amministrazione dell'Istituto attribuite alla gestione in base ai criteri previsti dall'art. 57 del regolamento di contabilità dell'Inps.

Gestione n. 47

2015

Nella tabella che segue si riportano, per grandi aggregati, le spese di amministrazione della gestione ordinaria relative al 2015.

## SPESE DI AMMINISTRAZIONE

Aggregati	2014	2015
Spese per il personale (dirette e indirette)		420.276,99
Spese per servizi affidati ad altri enti (dirette): - Amministrazione postale - Banche e uffici c/c postali - Altri Enti		0,00
Spese postali, telegrafiche e telefoniche		
Illuminazione, forza motrice, riscaldamento, pulizia, vigilanza, manutenzione e adattamento stabili		
Spese per servizi informatici e amm.to apparecchiature informatiche		5.969,00
Altre spese		
Totale		426.245,99
meno recuperi		
meno residui insussistenti		0,00
Totale netto		426.245,99



2015

Gestione n. 47

Imposte dell'esercizio 2 mgl

Gli oneri tributari che comprendono l'imposta regionale sulle attività produttive e le ritenute erariali sui mutui concessi al personale dipendente.

Risultato d'esercizio – l'avanzo economico pari a 618 mgl è stato completamente accantonato a specifico Fondo in esecuzione di quanto previsto dall'art. 35 del Decreto legislativo n. 148/15.

Circa le principali voci dello stato patrimoniale si segnala quanto segue:

Principali voci attive:

- Immobilizzazioni, previste per circa 12,5 mgl, sono riferite alla quota di immobili strumentali adibiti ad uffici per 7,8 mgl ed alla quota di partecipazione agli investimenti patrimoniali unitari per 4,6 mgl.
- Crediti per aliquote contributive a carico dei datori di lavoro e/o degli iscritti, per un importo pari a 130,9 mln.
- Credito in conto corrente con l'Inps risulta pari a circa 7 mln e rappresenta le presunte disponibilità finanziarie della gestione.

Principali voci passive:

- Fondo di Accantonamento dei risultati di esercizio dei Fondi di solidarietà di cui all'art. 3 della legge n. 92/2012 e agli articoli 26, 28 e 35 del dlgs 148/2015 per un importo pari a 618,3 mgl.
- Fondo di Accantonamento degli interessi attivi sul conto corrente con la gestione per la produzione dei servizi, per anticipazione alle gestioni deficitarie, relativi ai Fondi di solidarietà di cui agli articoli da 26 a 40 del decreto legislativo n. 148/2015, per un importo pari 4,4 mgl. Si tratta di un fondo indisponibile, atteso che, come richiesto dai Ministeri vigilanti, l'Inps non può utilizzare le somme riconosciute, a titolo di interessi attivi, ai Fondi di solidarietà di cui al decreto legislativo n. 148/2015, non configurandosi detti interessi come effettive coperture finanziarie acquisite all'esterno.
- Fondo di Accantonamento dei contributi dovuti dalle società del gruppo Ferrovie dello Stato Italiane per il finanziamento delle prestazioni ordinarie derivanti dal bilancio di chiusura del Fondo per il perseguimento di politiche attive a sostegno del reddito e dell'occupazione per il personale delle società del gruppo Ferrovie Italiane dello Stato trasferito ai sensi del decreto interministeriale n. 86985 del 2015 per un importo pari a 6,5 mln.
- Fondo di Accantonamento dei contributi dovuti dalle società del Gruppo Ferrovie dello Stato Italiane per il finanziamento delle prestazioni solidaristiche straordinarie derivanti dal bilancio di chiusura del Fondo per il perseguimento di politiche attive a sostegno del reddito e dell'occupazione per il personale delle società del gruppo Ferrovie Italiane dello Stato trasferito ai sensi del decreto interministeriale n. 86985 del 2015, per un

Gestione n. 47

2015

importo pari a 124,4 mln.

- Debiti per obbligazioni, iscritti per 267 mgl, si riferiscono ai debiti per prestazioni istituzionali.
- Risconti Passivi per 6,1 mln per provvista ricevuta a dicembre 2015 per pagamento assegni straordinari pagati a gennaio 2016

IL DIRETTORE CENTRALE  
BILANCI E SERVIZI FISCALI

IL DIRETTORE GENERALE

INPS - UFE. OO.CC. - Pervenuto il 2 9 LUG. 2016

2015

Gestione n. 47

## BILANCIO CONSUNTIVO

FONDO PER IL PERSEGUIMENTO DI POLITICHE ATTIVE A SOSTEGNO DEL REDDITO E DELL'OCCUPAZIONE  
PER IL PERSONALE DELLE SOCIETÀ DEL GRUPPO FERROVIE DELLO STATO ITALIANE ART. 1, DEL  
DECRETO INTERMINISTERIALE 9 GENNAIO 2015, N. 86984

SITUAZIONE PATRIMONIALE AL 31 DICEMBRE 2015

ATTIVO				
Codice Conto	Denominazione conto	Consistenza al 31/12/2015	Consistenza al 31/12/2014	Variazioni
<b>B</b>	<b>IMMOBILIZZAZIONI</b>			
II	Immobilizzazioni Materiali			
1	Terreni e fabbricati			
	Quota di partecipazione all'acquisizione di immobili strumentali adibiti ad uffici	7.898,75	0,00	7.898,75
	<b>TOTALE</b>	<b>7.898,75</b>	<b>0,00</b>	<b>7.898,75</b>
III	Immobilizzazioni Finanziarie			
4	Crediti finanziari diversi			
	Quota di partecipazione agli invest. patr. unitari	4.601,77	0,00	4.601,77
	<b>TOTALE</b>	<b>4.601,77</b>	<b>0,00</b>	<b>4.601,77</b>
	<b>TOTALE IMMOBILIZZAZIONI</b>	<b>12.500,52</b>	<b>0,00</b>	<b>12.500,52</b>
<b>C</b>	<b>ATTIVO CIRCOLANTE</b>			
II	Residui attivi			
2	Crediti verso iscritti, soci e terzi			
	Crediti per aliquote contributive a carico dei datori di lavoro e/o degli iscritti	130.967.989,50	0,00	130.967.989,50
	<b>TOTALE</b>	<b>130.967.989,50</b>	<b>0,00</b>	<b>130.967.989,50</b>
IV	Disponibilità liquide			
3	Denaro e valori in cassa			
	Rapporti di c/c tra le gestioni e la gestione per la produzione dei servizi	7.022.643,38	0,00	7.022.643,38
	<b>TOTALE</b>	<b>7.022.643,38</b>	<b>0,00</b>	<b>7.022.643,38</b>
	<b>TOTALE ATTIVO CIRCOLANTE</b>	<b>137.990.632,88</b>	<b>0,00</b>	<b>137.990.632,88</b>
<b>D</b>	<b>RATEI E RISCONTI</b>			
I	Ratei e Risconti			
1	Ratei attivi			
	Ratei attivi	0,00	0,00	0,00
	<b>TOTALE</b>	<b>0,00</b>	<b>0,00</b>	<b>0,00</b>
	<b>TOTALE RATEI E RISCONTI</b>	<b>0,00</b>	<b>0,00</b>	<b>0,00</b>
	<b>TOTALE ATTIVO</b>	<b>138.003.133,40</b>	<b>0,00</b>	<b>138.003.133,40</b>

Gestione n. 47

2015

PASSIVO				
Codice Conto	Denominazione conto	Consistenza al 31/12/2015	Consistenza al 31/12/2014	Variazioni
<b>A</b>	<b>PATRIMONIO NETTO</b>			
VII	Altre riserve distintamente indicate			
1	Altre riserve distintamente indicate			
	Fondo di accantonamento dei risultati di esercizio dei Fondi di solidarietà di cui all'art. 3, della legge 28 giugno 2012, n. 92 e agli articoli 26, 28 e 35, del decreto legislativo n. 148/2015	618.309,61	0,00	618.309,61
	<b>TOTALE</b>	<b>618.309,61</b>	<b>0,00</b>	<b>618.309,61</b>
	<b>TOTALE PATRIMONIO NETTO</b>	<b>618.309,61</b>	<b>0,00</b>	<b>618.309,61</b>
<b>C</b>	<b>FONDI PER RISCHI ED ONERI</b>			
I	Fondi per Rischi ed oneri			
3	per altri rischi e oneri futuri			
	FONDO DI ACCANTONAMENTO DEGLI INTERESSI ATTIVI SUL C/C CON LA GESTIONE PER LA PRODUZIONE DEI SERVIZI, PER ANTICIPAZIONI ALLE GESTIONI DEFICITARIE, RELATIVI AI FONDI DI SOLIDARIETA' DI CUI AGLI ARTICOLI DA 26 A 40, DEL DECRETO LEGISLATIVO N. 148/2015	4.486,45	0,00	4.486,45
	FONDO DI ACCANTONAMENTO DEI CONTRIBUTI DOVUTI DALLE SOCIETA' DEL GRUPPO FERROVIE DELLO STATO ITALIANE PER IL FINANZIAMENTO DELLE PRESTAZIONI ORDINARIE, DERIVANTI DAL BILANCIO DI CHIUSURA DEL FONDO PER IL PERSEGUIMENTO DI POLITICHE ATTIVE A SOSTEGNO DEL REDDITO E DELL'OCCUPAZIONE PER IL PERSONALE DELLE SOCIETA' DEL GRUPPO FERROVIE DELLO STATO ITALIANE, TRASFERITO AI SENSI DEL D.L. N. 86984/2015	6.548.399,50	0,00	6.548.399,50
	FONDO DI ACCANTONAMENTO DEI CONTRIBUTI DOVUTI DALLE SOCIETA' DEL GRUPPO FERROVIE DELLO STATO ITALIANE PER IL FINANZIAMENTO DELLE PRESTAZIONI SOLIDARISTICHE STRAORDINARIE, DERIVANTI DAL BILANCIO DI CHIUSURA DEL FONDO PER IL PERSEGUIMENTO DI POLITICHE ATTIVE A SOSTEGNO DEL REDDITO E DELL'OCCUPAZIONE PER IL PERSONALE DELLE SOCIETA' DEL GRUPPO FERROVIE DELLO STATO ITALIANE, TRASFERITO AI SENSI DEL D.L. N. 86984/2015	124.419.590,00	0,00	124.419.590,00
	<b>TOTALE</b>	<b>130.972.475,95</b>	<b>0,00</b>	<b>130.972.475,95</b>
	<b>TOTALE FONDI PER RISCHI ED ONERI</b>	<b>130.972.475,95</b>	<b>0,00</b>	<b>130.972.475,95</b>
<b>E</b>	<b>DEBITI</b>			
I	Debiti			
10	Debiti verso iscritti, soci e terzi per prestazioni dovute			
	Debiti per le spese per prestazioni istituzionali	267.852,39	0,00	267.852,39
12	Debiti diversi			
	Rapporti di c/c tra le gestioni e la gestione per la produzione dei servizi	0,00	0,00	0,00
	<b>TOTALE</b>	<b>267.852,39</b>	<b>0,00</b>	<b>267.852,39</b>
	<b>TOTALE DEBITI</b>	<b>267.852,39</b>	<b>0,00</b>	<b>267.852,39</b>
<b>F</b>	<b>RATEI E RISCOINTI</b>			
I	Ratei e Risconti			
2	Risconti passivi			
	Risconti passivi	6.144.495,45	0,00	6.144.495,45
	<b>TOTALE</b>	<b>6.144.495,45</b>	<b>0,00</b>	<b>6.144.495,45</b>
	<b>TOTALE RATEI E RISCOINTI</b>	<b>6.144.495,45</b>	<b>0,00</b>	<b>6.144.495,45</b>
	<b>TOTALE PASSIVO</b>	<b>138.003.133,40</b>	<b>0,00</b>	<b>138.003.133,40</b>

2015

Gestione n. 47

IL PRESIDENTE

TITO MICHELE BOERI

Gestione n. 47

2015

**FONDO PER IL PERSEGUIMENTO DI POLITICHE ATTIVE A SOSTEGNO DEL REDDITO E DELL'OCCUPAZIONE  
PER IL PERSONALE DELLE SOCIETÀ DEL GRUPPO FERROVIE DELLO STATO ITALIANE ART. 1, DEL  
DECRETO INTERMINISTERIALE 9 GENNAIO 2015, N. 86984**

**CONTO ECONOMICO DELL'ANNO 2015**

Codice Conto	Denominazione conto	Consuntivo 2015	Consuntivo 2014	Variazioni
<b>A</b>	<b>VALORE DELLA PRODUZIONE</b>			
A. 01	PROVENTI E CORRISPETTIVI PER LA PRODUZIONE DELLE PRESTAZIONI E/O SERVIZI			
	ENTRATE ACCERTATE NELL'ESERCIZIO			
	Aliquote contributive a carico dei datori di lavoro e/o degli iscritti	79.604.658,50	0,00	79.604.658,50
	RETTIFICA DELLE ENTRATE ACCERTATE NELL'ESERCIZIO CON I MOVIMENTI DEI RATEI E DEI RISCOINTI			
	Contributi a carico dei datori di lavoro e/o degli iscritti (risconti passivi finali)	-6.144.495,45	0,00	-6.144.495,45
	<b>TOTALE PROVENTI E CORRISPETTIVI PER LA PRODUZIONE DELLE PRESTAZIONI E/O SERVIZI</b>	<b>73.460.163,05</b>	<b>0,00</b>	<b>73.460.163,05</b>
	<b>TOTALE VALORE DELLA PRODUZIONE</b>	<b>73.460.163,05</b>	<b>0,00</b>	<b>73.460.163,05</b>
<b>B</b>	<b>COSTO DELLA PRODUZIONE</b>			
B. 06	COSTI PER ACQUISTO MATERIE PRIME, SUSSIDIARIE, CONSUMO E MERCI			
B. 06 A	PRESTAZIONI ISTITUZIONALI			
	SPESE IMPEGNATE NELL'ESERCIZIO			
	Poste correttive e compensative di spese correnti per prestazioni istituzionali	139.787,92	0,00	139.787,92
	Spese per prestazioni	-72.553.615,38	0,00	-72.553.615,38
	<b>TOTALE COSTI PER ACQUISTO MATERIE PRIME, SUSSIDIARIE, CONSUMO E MERCI</b>	<b>-72.413.827,46</b>	<b>0,00</b>	<b>-72.413.827,46</b>
B. 13	ACCANTONAMENTI AI FONDI PER ONERI			
	QUOTE DI ACCANTONAMENTO DELL'ESERCIZIO			
	Assegnazioni e prelievi da riserve tecniche e fondi per la copertura di oneri futuri	-622.796,06	0,00	-622.796,06
	<b>TOTALE ACCANTONAMENTI AI FONDI PER ONERI</b>	<b>-622.796,06</b>	<b>0,00</b>	<b>-622.796,06</b>
B. 14	ONERI DIVERSI DI GESTIONE			
	SPESE IMPEGNATE NELL'ESERCIZIO			
	Spese di amministrazione	-426.245,99	0,00	-426.245,99
	<b>TOTALE ONERI DIVERSI DI GESTIONE</b>	<b>-426.245,99</b>	<b>0,00</b>	<b>-426.245,99</b>
	<b>TOTALE COSTO DELLA PRODUZIONE</b>	<b>-73.462.869,51</b>	<b>0,00</b>	<b>-73.462.869,51</b>
	<b>DIFFERENZA TRA VALORI E COSTI DELLA PRODUZIONE (A) + (-B)</b>	<b>-2.706,46</b>		<b>-2.706,46</b>
<b>C</b>	<b>PROVENTI E ONERI FINANZIARI</b>			
C. 16	ALTRI PROVENTI FINANZIARI			
	ENTRATE ACCERTATE NELL'ESERCIZIO			
	Interessi sui c/c con INPS per anticipazioni alle gestioni deficitarie	4.486,45	0,00	4.486,45
	Interessi sulle disponibilità nei c/c bancari	7,68	0,00	7,68
	Redditi degli investimenti patrimoniali	73,98	0,00	73,98
	<b>TOTALE ALTRI PROVENTI FINANZIARI</b>	<b>4.568,11</b>	<b>0,00</b>	<b>4.568,11</b>
	<b>TOTALE PROVENTI E ONERI FINANZIARI</b>	<b>4.568,11</b>	<b>0,00</b>	<b>4.568,11</b>

2015

Gestione n. 47

	RISULTATO PRIMA DELLE IMPOSTE (A) + (-B) + (-C) + (-D) + (E)	1.861,65		1.861,65
<b>F</b>	<b>IMPOSTE DELL'ESERCIZIO</b>			
F. 01	IMPOSTE DELL'ESERCIZIO			
	SPESE IMPEGNATE NELL'ESERCIZIO			
	IRPEG su operazioni commerciali ed altri oneri tributari	-1.861,65	0,00	-1.861,65
	<b>TOTALE IMPOSTE DELL'ESERCIZIO</b>	<b>-1.861,65</b>	<b>0,00</b>	<b>-1.861,65</b>
	<b>TOTALE IMPOSTE DELL'ESERCIZIO</b>	<b>-1.861,65</b>	<b>0,00</b>	<b>-1.861,65</b>
	AVANZO ECONOMICO / DISAVANZO ECONOMICO	0,00	0,00	0,00

Gestione n. 47

2015

## ALLEGATI

Allegato 1

## CONTRIBUTI A CARICO DEI DATORI DI LAVORO E DEGLI ISCRITTI

DESCRIZIONE	CONSUNTIVO 2015						CONSUNTIVO 2014	VARIAZIONI
	ACCERTATE NEL 2015	Risconto al 31.12.2014	Rateo al 31.12.2014	Rateo al 31.12.2015	Risconto al 31.12.2015	DATO ECONOMICO		
CONTRIBUTO STRAORDINARIO	79.604.658,50	0,00	0,00	0,00	6.144.495,45	73.460.163,05	0,00	73.460.163,05
CONTRIBUTI ORDINARI	0,00	0,00	0,00	0,00	0,00	0,00	0,00	0,00
<b>TOTALE ALLEGATO 1</b>	<b>79.604.658,50</b>	<b>0,00</b>	<b>0,00</b>	<b>0,00</b>	<b>6.144.495,45</b>	<b>73.460.163,05</b>	<b>0,00</b>	<b>73.460.163,05</b>



2015

Gestione n. 47

Allegato 2

## SPESE PER PRESTAZIONI ISTITUZIONALI

DESCRIZIONE	CONSUNTIVO 2015				CONSUNTIVO 2014	VARIAZIONI
	IMPEGNATE NEL 2015	Rateo al 31.12.2014	Rateo al 31.12.2015	DATO ECONOMICO		
ASSEGNO STRAORDINARIO	72.553.615,38	0,00	0,00	72.553.615,38	0,00	72.553.615,38
<b>TOTALE A CARICO DELLA GESTIONE (A)</b>	<b>72.553.615,38</b>	<b>0,00</b>	<b>0,00</b>	<b>72.553.615,38</b>	<b>0,00</b>	<b>72.553.615,38</b>

PAGINA BIANCA

Doc. N° 302

2015

Rendiconto generale

Relazione del Direttore generale

## Indice

## Indice

## Rendiconto generale 2015

## Parte prima – Relazione sulla gestione

1. Quadro di sintesi dei dati di bilancio	Pag.	1
2. Quadro normativo e macroeconomico	"	3
2.1 Quadro normativo	"	4
2.2 Quadro macroeconomico	"	15
3. Entrate contributive	"	18
4. Prestazioni istituzionali	"	20
5. Trasferimenti da parte dello Stato	"	21
5.1 <i>Trasferimenti dello Stato per il finanziamento di quota parte di ciascuna mensilità erogata (relativa ripartizione) e per la parziale copertura dell'onere delle pensioni di invalidità liquidate ante legge n. 222/84</i>	"	22
5.2 <i>Trasferimenti dello Stato a titolo anticipatorio, sul fabbisogno finanziario delle gestioni previdenziali (ex art. 35, legge n. 448/98) e relativa ripartizione</i>	"	24
5.3 <i>Ripiano del disavanzo delle gestioni previdenziali INPDAP</i>	"	26
6. Le operazioni di assestamento	"	27
6.1 <i>Acquisizione e specificazione contabile dei saldi delle denunce contributive a conguaglio</i>	"	27
6.2 <i>Partite considerate ai fini della determinazione della competenza economica</i>	"	27
6.3 <i>Svalutazione crediti per prestazioni da recuperare</i>	"	28
6.4 <i>Svalutazione dei crediti contributivi</i>	"	28
6.5 <i>Assegnazioni ai fondi di ammortamento ed al fondo oscillazione titoli</i>	"	29
7. Riaccertamento dei residui attivi e passivi e dei crediti non costituenti residui al 31/12/2015	"	29
8. Crediti	"	31
8.1 <i>Riscossione tramite concessionari</i>	"	31
8.2 <i>Crediti contributivi in carico agli AdR</i>	"	32
8.3 <i>Notizie in merito alla cartolarizzazione</i>	"	32
9. Residui passivi e debiti al 31/12/2015	"	34
10. Patrimonio immobiliare	"	35
10.1 <i>Immobili da reddito</i>	"	41

**Indice**

<i>10.2. Immobili strumentali</i>	Pag.	39
11. Saggi di remunerazione delle gestioni finanziariamente attive	"	41
12. Riferimenti normativi aventi effetti sulle spese per il funzionamento dell'ente e versamenti al bilancio dello Stato	"	42
13. Spese per il funzionamento dell'Ente	"	46
14. Istituzione di nuovi fondi e gestioni amministrative	"	65
15. Istituzione e variazione capitoli	"	67

**Parte seconda – Nota illustrativa dei risultati delle attività per l'anno 2015**

Inps Rendiconto generale 2015

Sintesi relazione 2015	"	71
Performance delle Direzioni centrali	"	72
Spese di funzionamento e razionalizzazione logistica	"	74
Attività delle Strutture territoriali	"	75
Pensioni	"	77
Posizione assicurativa	"	80
Invalità civile	"	81
Credito e welfare	"	86
Prestazioni a sostegno del reddito	"	88
Interessi passivi	"	91
Soggetto contribuente	"	91
Recupero crediti	"	93
Area legale	"	95
Area – Medico legale	"	96
Vigilanza	"	97

**Indice****Parte terza – Nota integrativa**

Generale	Pag.	99
1. Criteri di redazione del bilancio	"	100
2. Risultanze finanziarie complessive	"	101
3. Situazione amministrativa	"	103
4. Composizione dei residui attivi e passivi per ammontare e per anno di formazione	"	105
5. Dati e notizie relativi al personale dipendente	"	105
6. Criteri di valutazione utilizzati nella redazione del rendiconto generale	"	109

**Analisi voci del conto di bilancio**

	Pag.	112
Gestione finanziaria di competenza	"	113
– Entrate	"	119
– Uscite	"	135
Gestione finanziaria di cassa	"	168

**Analisi voci del conto economico**

	"	182
Conto economico	"	183
Costi di amministrazione	"	199

**Analisi voci dello stato patrimoniale**

		212
Stato patrimoniale	"	213
– Attività	"	215
– Passività	"	252

**Appendice**

Bilanci relativi a:

• Gestione provvisoria ordinaria ex SCAU	Pag.	1
• Fondo per l'assistenza e l'educazione degli orfani del personale dell'INPS		10
• Gestione per i trattamenti pensionistici integrativi a favore del personale, art. 64, legge n. 144/99		18
• Gestione provvisoria della soppressa Cassa di previdenza delle assicurazioni sportive (SPORTASS)		26
• Fondo di solidarietà imprese assicurative in LCA (Fondo in liquidazione)		32

## **Relazione sulla gestione**

### **Parte prima**

### **Relazione sulla gestione**

**Inps Rendiconto generale 2015**

**Quadro di sintesi dei dati di bilancio  
Rendiconto 2015**

(in milioni)

Gestione finanziaria di competenza			
	Rendiconto 2015	Rendiconto 2014	Variazioni 2015/2014
<i>Accertamenti</i>	415.105	423.975	-8.870
<i>Impegni</i>	413.672	430.982	-17.310
<i>Saldo</i>	1.434	-7.007	8.441
Risultato di parte corrente	-3.432	-6.678	3.247
Risultato in conto capitale	4.865	-329	5.194
Saldo*	1.434	-7.007	8.441
Gestione finanziaria di cassa			
	Rendiconto 2015	Rendiconto 2014	Variazioni 2015/2014
Riscossioni della produzione	286.867	296.724	-9.856
Riscossioni da trasferimenti correnti dallo Stato:	107.345	95.267	12.078
<i>.per le prestazioni assistenziali, ex art. 37 legge 88/89</i>	89.245	77.167	12.078
<i>.per le prestazioni e spese per gli invalidi civili</i>	18.100	18.100	0
Totale Riscossioni (1)	394.212	391.991	2.221
Totale Pagamenti	398.957	410.281	-11.324
Differenziale da coprire	-4.745	-18.290	13.546
Anticipazioni dello Stato	17.569	19.064	-1.496
Differenziale da coprire	-4.745	-18.290	13.546
Aumento (+) Diminuzione (-) disponibilita' liquide	12.824	774	12.050
Gestione economica patrimoniale			
	Rendiconto 2015	Rendiconto 2014	Differenze Rendiconto 2015/2014
Situazione patrimoniale netta all'inizio dell'esercizio	18.407	9.028	9.379
<i>Valore della produzione</i>	310.109	303.036	7.073
<i>Costo della produzione</i>	-327.011	-315.720	-11.291
<i>Altri proventi ed oneri</i>	605	199	406
<i>Risultato di esercizio</i>	-16.297	-12.485	-3.812
<i>Contributo per ripiano disavanzi</i>	3.500	21.698	-18.198
<i>Costituzione riserva Fondo solidarietà residuale</i>	260	166	94
Situazione patrimoniale netta alla fine dell'esercizio	5.870	18.407	-12.537
<b>Avanzo di amministrazione alla fine dell'esercizio 2015 - Rendiconto 2015</b>			<b>36.792</b>
<b>Avanzo di amministrazione alla fine dell'esercizio 2014 - Rendiconto 2014</b>			<b>35.743</b>

(1) Al netto delle anticipazioni di Tesoreria/Stato.

\* Nei prospetti della relazione sulla gestione e in quelle dei bilanci dei fondi, eventuali discordanze nelle somme algebriche sono dovute ad arrotondamenti all'unità di mln e di mgl.



## Relazione sulla gestione

### 1. Quadro di sintesi dei dati di bilancio

Nel prospetto della pagina precedente sono riportati i dati che consentono una visione immediata e sintetica dei risultati dell'anno 2015 nonché il confronto dei risultati stessi con quelli del rendiconto 2014.

La gestione finanziaria di competenza evidenzia nel complesso un avanzo di 1.434 mln, quale differenza tra 415.105 mln di accertamenti (423.975 mln nel consuntivo 2014) e 413.672 mln di impegni (430.982 mln nel consuntivo 2014).

Tale importo è la risultante del saldo negativo della gestione di parte corrente (- 3.432 mln) e di quello positivo della gestione in conto capitale (4.865 mln).

La gestione finanziaria di cassa presenta un differenziale negativo di cassa di 4.745 mln (-18.290 mln nel consuntivo 2014), quale risultante di pagamenti per 398.957 mln, e riscossioni per 394.212 mln.

Le riscossioni sono costituite:

- per 107.345 mln, da trasferimenti correnti dello Stato per il finanziamento delle prestazioni ex art. 37 della legge 88/89 (89.245 mln) e delle prestazioni e spese per gli invalidi civili (18.100 mln);
- per 208.415 mln da entrate contributive;
- 78.452 mln da altre riscossioni della produzione.

Per l'anno 2015 le anticipazioni di bilancio dello Stato, pari 17.569 mln, garantiscono la copertura del fabbisogno di cassa al termine dell'esercizio (4.745 mln) e per la parte residua determinano variazione in aumento delle disponibilità liquide(12.824 mln).

La gestione economica presenta un risultato negativo di 16.297 mln quale differenza tra valore della produzione per 310.109 mln e costo della produzione per 327.011 mln, oltre ad ulteriori 605 mln come saldo positivo per altri proventi ed oneri.

La situazione patrimoniale alla fine dell'esercizio rileva una riduzione di 12.537 mln, passando dal valore iniziale di 18.407 mln a quello finale di 5.870 mln, che tiene conto del predetto risultato economico negativo d'esercizio, dell'apporto positivo contribuito per il ripianamento dell'anticipazione di tesoreria per 3.500 mln (ex articolo 1, comma 5,

## Relazione sulla gestione

della legge n. 147/2013 e articolo 49 del decreto-legge n. 66/2014) nonché della costituzione della riserva patrimoniale per 260 mln del Fondo di solidarietà residuale.

## 2. Quadro normativo e macroeconomico

Nel corso dell'esercizio 2015 sono state approvate le seguenti deliberazioni del Consiglio di indirizzo e vigilanza:

- n. 2 del 3 febbraio 2015, le previsioni originarie 2015;
- n. 6 del 28 aprile 2015 per la 1<sup>a</sup> nota di variazione al bilancio preventivo per l'anno 2015;
- n. 15 del 1<sup>o</sup> dicembre 2015 per l'assestamento al bilancio preventivo 2015.

I residui risultanti all'inizio dell'esercizio sono stati riaccertati con le modalità previste dall'art. 36 del "Regolamento per l'amministrazione e la contabilità dell'INPS", di cui si riportano i dati riepilogativi al successivo paragrafo 7.

Per le spese obbligatorie, ai sensi dell'art. 38, comma 4, del Regolamento di amministrazione e contabilità, vengono espone, nella parte relativa agli allegati alla presente relazione (allegato "C"), le motivazioni che hanno causato lo scostamento dei capitoli per i quali l'impegno ha superato le previsioni.

Il rendiconto generale 2015 recepisce poi gli effetti economico-finanziari della normativa generale riportata in sintesi di seguito.

L'analisi dettagliata dell'articolazione delle UPB con la disaggregazione dei relativi stanziamenti per titoli risulta dagli appositi prospetti ordinati per quadri riepilogativi inseriti nella parte seconda della Nota integrativa, dove sono sintetizzati i risultati di competenza e di cassa per UPB.

Torneranno utili e rappresentativi i raffronti dei dati consuntivi dell'anno 2015 con quelli consuntivi dell'anno 2014.

Il rendiconto generale 2015 tiene altresì conto del quadro macroeconomico aggiornato rispetto a quello preso in considerazione per la formulazione del preventivo originario e delle successive note di variazione.

## Relazione sulla gestione

### 2.1 Quadro normativo

Il quadro normativo di riferimento comprende i provvedimenti normativi di maggior interesse per l'attività dell'Istituto emanati nel corso del 2015 o aventi, comunque, effetti sull'esercizio finanziario suddetto.

Fra questi, assumono particolare rilevanza:

- Decreto del Ministero dell'economia e delle finanze 19 novembre 2015, recante "Valore della variazione percentuale, salvo conguaglio, per il calcolo dell'aumento di perequazione delle pensioni spettante per l'anno 2015, con decorrenza dal 1° gennaio 2016, nonché il valore definitivo della variazione percentuale da considerarsi per l'anno 2014, con decorrenza dal 1° gennaio 2015" che peraltro prevede:
  - la percentuale di variazione per il calcolo della perequazione delle pensioni per l'anno 2014 è determinata in misura pari a +0,2 dal 1° gennaio 2015 (art. 1);
  - la percentuale di variazione per il calcolo della perequazione delle pensioni per l'anno 2015 è determinata in misura pari a +0,0 dal 1° gennaio 2016, salvo conguaglio da effettuarsi in sede di perequazione per l'anno successivo (art. 2).
- Decreto 29 settembre 2015, n. 92094, del Ministero del lavoro e delle politiche sociali recante "Concessione del prolungamento degli interventi di sostegno del reddito" che prevede, tra l'altro:
  - il prolungamento dell'intervento di tutela del reddito in favore di n. 1490 lavoratori che presentino domanda per il pensionamento sulla base delle disposizioni in materia di decorrenza dei trattamenti pensionistici vigenti prima dell'entrata in vigore del decreto-legge 31 maggio 2010, n. 78; l'Istituto è autorizzato al limite di spesa di euro 32.303.225,00, posti a carico del Fondo sociale per occupazione e formazione, (artt. 1, 2 e 3).
- Decreto legislativo 14 settembre 2015, n. 148 recante "Disposizioni per il riordino della normativa in materia di ammortizzatori sociali in costanza di rapporto di lavoro, in attuazione della legge 10 dicembre 2014, n. 183 (*Jobs act*)" che oltre a fornire un testo organico sulla materia prevede misure di ampliamento delle tutele. Il testo unico, peraltro, chiarisce o stabilisce:

## Relazione sulla gestione

Inps Rendiconto generale 2015

- l'estensione dei trattamenti di integrazione salariale agli assunti con contratto di apprendistato professionalizzante tenuto conto delle caratteristiche dell'azienda (Titolo 1, capo I, art. 2);
- un aumento del 20% dell'importo dell'indennità di integrazione salariale in caso imprese del settore edile e lapideo (Titolo 1, capo I, art. 3, comma 10);
- l'applicazione di un contributo addizionale a carico delle imprese che presentino domanda di integrazione salariale commisurato all'effettivo utilizzo del trattamento (Titolo 1, capo I, art. 5);
- le modalità di erogazione dei trattamenti alla fine di ogni periodo di paga e il termine per il rimborso o la compensazione delle prestazioni erogate dalle imprese che dovranno essere richiesti entro sei mesi (Titolo 1, capo I, art. 7);
- i trattamenti ordinari di integrazione salariale afferiscono alla Gestione prestazioni temporanee dei lavoratori dipendenti istituita presso l'INPS, di cui all'articolo 24 della legge 9 marzo 1989 n. 88. La gestione è chiamata ad evidenziare, per ciascun trattamento, sia le prestazioni che le contribuzioni ordinaria ed addizionale (Titolo 1, capo II, art. 9);
- la rimodulazione degli oneri contributivi per il finanziamento della CIGO differenziandoli in funzione dell'utilizzo effettivo dell'istituto (Titolo 1, capo II, art. 13);
- l'invio telematico all'INPS della richiesta di CIGO i cui dati vengono trasmessi alle Regioni ed alle province autonome per il tramite del sistema informativo unitario delle politiche del lavoro (Titolo 1, capo II, art. 15);
- i trattamenti straordinari di integrazione salariale afferiscono alla Gestione degli interventi assistenziali e di sostegno alle gestioni previdenziali istituita presso l'INPS, di cui all'articolo 37 della legge 9 marzo 1989, n. 88, che eroga le relative prestazioni e riceve i relativi contributi ordinari e addizionali (Titolo 1, capo III, art. 19);
- nuovi limiti di durata della CIGS, differenziandoli in base alle causali (Titolo 1, capo III, art. 22);
- a carico delle imprese o dei partiti politici che presentano domanda di integrazione salariale straordinaria è stabilito il contributo addizionale (Titolo 1, capo III, art. 23);
- ampliamento della disciplina in materia di fondi di solidarietà bilaterale istituiti presso l'INPS (Titolo 2, art. 26, 27 e 28);

## Relazione sulla gestione

- disciplina dell'assegno ordinario e di solidarietà (Titolo 2, art. 30 e 31);
- i contributi di finanziamento dei fondi di solidarietà (Titolo 2, art. 33);
- versamento dei contributi correlati alla prestazione (Titolo 2, art. 34);
- equilibrio finanziario dei fondi (Titolo 2, art. 35);
- contratti di solidarietà espansiva con previsto contributo a carico della Gestione interventi assistenziali e di sostegno alle gestioni previdenziali già istituita presso l'INPS (Titolo 3, art. 41);
- prosecuzione della sperimentazione relativa all'assegno sociale di disoccupazione ASDI (Titolo 4, art. 43, comma 5).

- Decreto legislativo 14 settembre 2015, n. 149 recante "Disposizioni per la razionalizzazione e la semplificazione dell'attività ispettiva in materia di lavoro e legislazione sociale, in attuazione della legge 10 dicembre 2014, n. 183 (*Jobs act*)", che peraltro definisce le funzioni, le attribuzioni e gli organi, l'organizzazione ed il funzionamento, nonché le risorse finanziarie e la rappresentanza in giudizio della nuova Agenzia unica per le ispezioni del lavoro, denominata "Ispettorato nazionale del lavoro" che integra i servizi ispettivi esercitati dal Ministero del Lavoro, dall'INPS e dall'INAIL.

- Decreto legislativo 14 settembre 2015, n. 150 recante "Disposizioni per il riordino della normativa in materia di servizi per il lavoro e di politiche attive, ai sensi dell'articolo 1, comma 3, della legge 10 dicembre 2014, n. 183 (*Jobs act*)", che istituisce una rete dei servizi per le politiche del lavoro costituita da soggetti privati o pubblici, tra i quali l'INPS, che interviene in relazione alle competenze in materia di incentivi e strumenti a sostegno del reddito nonché di banche dati; tale rete è coordinata dall'Agenzia nazionale per le politiche attive del lavoro, denominata "ANPAL".

- Legge 6 agosto 2015, n. 125, "Conversione in legge, con modificazioni, del decreto-legge 19 giugno 2015, n. 78, recante disposizioni urgenti in materia di enti territoriali" che all'articolo 7 prevede:

- il Fondo integrativo dell'assicurazione generale obbligatoria per l'invalidità, la vecchiaia e superstiti a favore del personale dipendente dalle aziende private del gas (Fondo Gas), di cui alla legge 6 dicembre 1971, n. 1084 è soppresso con effetto dal 1° dicembre 2015. Da tale

## Relazione sulla gestione

data cessa ogni contribuzione al Fondo Gas e non viene liquidata nessuna nuova prestazione (comma 9-septies);

- dal 1° dicembre 2015, è istituita presso l'INPS la Gestione ad esaurimento del Fondo Gas che subentra nei rapporti attivi e passivi già in capo al soppresso Fondo Gas. Il patrimonio della Gestione è integrato secondo quanto previsto e mediante la riserva di legge accertata alla data del 30 novembre 2015 (comma 9-octies).

- Decreto 22 giugno 2015 del Ministero del lavoro e delle politiche sociali recante "Revisione triennale dei coefficienti di trasformazione del montante contributivo" il quale stabilisce che a decorrere dal 1° gennaio 2016, i divisori e i coefficienti di trasformazione previsti dalla normativa vigente, sono rideterminati nella misura ivi indicata.

- Decreto legislativo 15 giugno 2015, n. 80 recante "Misure per la conciliazione delle esigenze di cura, di vita e di lavoro, in attuazione dell'articolo 1, commi 8 e 9, della legge 10 dicembre 2014, n. 183 (Jobs act)" che peraltro prevede modifiche ampliative al Testo unico sulla maternità in materia di:

- prolungamento del diritto alla corresponsione del trattamento economico (art. 3) anche nei casi di congedo per adozione e affidamento (art. 4);
- congedo di paternità (art. 5) anche nei casi di adozione e affidamento (art. 6);
- congedo parentale (artt. 7 e 8) anche nei casi di adozione e affidamento (art. 10);
- trattamento economico e normativo (art. 9);
- indennità per le lavoratrici iscritte alla gestione separata e non ad altre forme di previdenza obbligatoria, nei casi di affidamento e adozione con la previsione dell'automaticità delle prestazioni (art. 13);
- estensioni di diritti ai lavoratori autonomi (art. 14);
- estensioni di diritti ai liberi professionisti (art. 17).

- Decreto 8 giugno 2015 n. 90401 del Ministero del lavoro e delle politiche sociali recante "Fondo di solidarietà bilaterale del settore marittimo - SOLIMARE, ai sensi dell'articolo 3 della legge 28 giugno 2012, n. 92" che dispone l'istituzione presso l'INPS del Fondo di riferimento per i lavoratori del settore marittimo.

## Relazione sulla gestione

- Decreto-legge 21 maggio 2015, n. 65 convertito con modificazioni dalla legge 17 luglio 2015, n. 109 "Disposizioni urgenti in materia di pensioni, di ammortizzatori sociali e di garanzie TFR" che prevede, tra l'altro:

- l'attuazione dei principi enunciati nella sentenza della Corte costituzionale n. 70 del 2015, attraverso la modifica dell'articolo 24 del decreto-legge 6 dicembre 2011, n. 201, convertito, con modificazioni, dalla legge 22 dicembre 2011, n. 214, che prevede una rimodulazione della rivalutazione automatica dei trattamenti pensionistici per gli anni 2012 e 2013 (Capo I, art. 1, commi 1 e 2);

- che le somme arretrate dovute siano corrisposte con effetto dal 1° agosto 2015 (Capo I, art. 1, comma 3);

- il rifinanziamento degli ammortizzatori sociali in deroga attraverso l'incremento di 1.020 milioni di euro del Fondo sociale per l'occupazione e la formazione (Capo II, art. 2, comma 1);

- modifiche ai criteri di determinazione del coefficiente di capitalizzazione del montante contributivo (Capo II, art. 5);

- nell'ambito della razionalizzazione delle procedure di pagamento dell'INPS, che a decorrere dal 1° giugno 2015, i trattamenti pensionistici, gli assegni, le pensioni e le indennità di accompagnamento erogate agli invalidi civili, nonché le rendite vitalizie dell'INAIL siano posti in pagamento il primo giorno di ciascun mese con un unico mandato di pagamento ove non esistano cause ostative.

Alla copertura degli oneri derivanti (stimati in 0,971 milioni di euro per l'anno 2015) si provvede attraverso i risparmi di spesa derivanti dalla riduzione delle commissioni corrisposte a banche e poste. L'INPS provvede annualmente al riversamento all'entrata del bilancio dello Stato dell'importo corrispondente ai risparmi ottenuti a partire da giugno 2015 (Capo II, art. 6, commi da 1 a 3).

- Decreto legislativo 4 marzo 2015, n. 22 "Disposizioni per il riordino della normativa in materia di ammortizzatori sociali in caso di disoccupazione involontaria e di ricollocazione dei lavoratori disoccupati, in attuazione della legge 10 dicembre 2014, n. 183" che peraltro prevede:

## Relazione sulla gestione

Inps Rendiconto generale 2015

- che a decorrere dal 1° maggio 2015 sia istituita presso la Gestione prestazioni temporanee ai lavoratori dipendenti, nell'ambito dell'Assicurazione sociale per l'impiego (ASpI), una indennità mensile di disoccupazione, denominata: «Nuova prestazione di Assicurazione Sociale per l'Impiego (NASpI)», che sostituisce le prestazioni di ASpI e mini-ASpI (Tit. I, art. 1);
  - la disciplina della Nuova prestazione di Assicurazione Sociale per l'Impiego (NASpI) definendone i destinatari, i requisiti, il calcolo e la misura, la durata, decorrenza, condizionalità, compatibilità, incentivi all'imprenditoria, decadenza etc (Tit. I, artt. da 2 a 14);
  - la corresponsione di una indennità di disoccupazione ai lavoratori con rapporto di collaborazione coordinata e continuativa (DIS-COLL) (Tit. II, art. 15);
  - l'istituzione di un' ulteriore prestazione: l'assegno di disoccupazione (ASDI), previsto a decorrere dal 1° maggio 2015, in via sperimentale per tale anno e avente la funzione di fornire un aggiuntivo sostegno al reddito ai lavoratori che si trovino in una condizione economica di bisogno (Tit. III, art. 16).
- Legge 27 febbraio 2015, n. 11 "Conversione in legge, con modificazioni, del decreto-legge 31 dicembre 2014, n. 192, recante proroga di termini previsti da disposizioni legislative" dispone, peraltro, la proroga:
    - di interventi in materia di contratti di solidarietà, per l'anno 2015, nel limite di 50 milioni di euro (art. 2-bis);
    - di 24 mesi della cassa integrazione guadagni straordinaria (CIGS) per cessazione di attività (art. 3);
    - della riduzione del 10% rispetto all'anno 2010, sino al 31/12/2015, delle indennità, compensi, gettoni, e retribuzioni, corrisposti dalle pubbliche amministrazioni ai componenti di organi di indirizzo, direzione e controllo, consigli di amministrazione e organi collegiali, nonché ai titolari di incarichi (art. 10, comma 5);
    - al 31/12/2015 l'efficacia della norma che vuole che le amministrazioni pubbliche non possano effettuare spese di ammontare superiore al 20% della spesa sostenuta in media negli anni 2010 e 2011 per l'acquisto di mobili e arredi (art. 10, comma 6).
    - sino al 31/12/2015 l'inapplicabilità dell'adeguamento ISTAT in materia di contratti di locazione di immobili, qualora essi riguardino immobili aventi finalità istituzionali (art. 10, comma 7).



## Relazione sulla gestione

- l'aliquota contributiva stabilita nella misura del 27 per cento per gli anni 2014 e 2015, del 28 per cento per l'anno 2016 e del 29 per cento per l'anno 2017 per i lavoratori autonomi titolari di partita IVA, iscritti alla gestione separata INPS, che non risultino assicurati presso altre forme obbligatorie o pensionati (art. 10-bis).

- Decreto 20 febbraio 2015, n. 29 del Presidente del consiglio dei Ministri "Regolamento recante norme attuative delle disposizioni in materia di liquidazione del TFR come parte integrante della retribuzione per il periodo di paga decorrente da marzo 2015 a giugno 2018".

- Decreto 30 gennaio 2015 del Ministero del lavoro e delle politiche sociali "Semplificazione in materia di documento unico di regolarità contributiva (DURC)" che ha come finalità quella di dare applicazione al decreto-legge n. 34/2014 rendendo operativo il DURC online, per determinate procedure, a decorrere dal 1° luglio 2015; definisce i requisiti di regolarità, i contenuti e le modalità della verifica nonché le ipotesi di esclusione.

- Decreto 9 gennaio 2015, n. 86984 del Ministero del lavoro e delle politiche sociali "Fondo per il perseguimento di politiche attive a sostegno del reddito dell'occupazione per il personale delle Società del Gruppo Ferrovie dello Stato italiane" che peraltro stabilisce che il Fondo, adeguato alle disposizioni della legge n. 92/2012, sia trasferito presso l'INPS (art. 1).

- Decreto 9 gennaio 2015, n. 86985 del Ministero del lavoro e delle politiche sociali "Fondo di solidarietà per il sostegno del reddito del personale delle aziende di trasporto pubblico" che istituisce il Fondo presso l'INPS in ottemperanza alle disposizioni della legge n. 92/2012. Il bilancio oggetto della presente relazione, non evidenzia contabilmente il Fondo in quanto le relative istruzioni operative produrranno effetti nel 2016.

- Legge 23 dicembre 2014, n. 190, "Disposizioni per la formazione del bilancio annuale e pluriennale dello Stato (Legge di stabilità 2015)" che, tra le varie disposizioni, ha peraltro previsto:

## Relazione sulla gestione

- che gli incrementi per il 2015, 2016 e 2017 dei trasferimenti dovuti dallo Stato alle gestioni previdenziali, pari complessivamente a 253 milioni di euro, sono determinati:

a) nella misura di 186 milioni di euro, in favore del Fondo pensioni lavoratori dipendenti, delle gestioni dei lavoratori autonomi, della gestione speciale minatori e dell'Enpals;

b) nella misura di 45,97 milioni di euro, in favore del Fondo pensioni lavoratori dipendenti (ad integrazione) e delle gestioni degli artigiani ed esercenti attività commerciali;

c) nella misura di 21,03 milioni di euro, in favore della gestione ex INPDAP (art. 1, comma 2);

- che tra gli importi complessivamente dovuti dallo Stato per gli anni 2015, 2016 e 2017 alle gestioni:

a) 598 milioni di euro sono dovuti ad integrazione annuale degli oneri di pensione per i coltivatori diretti, mezzadri e coloni ante 1° gennaio 1989;

b) 72,10 milioni sono dovuti per il soppresso ENPALS;

c) 3,11 milioni sono dovuti per la gestione previdenziale speciale minatori;

d) 2.342,91 milioni sono dovuti per la gestione ex-INPDAP (art. 1, comma 3);

- il rinnovo del credito d'imposta IRPEF introdotto dall'articolo 1 del decreto-legge n. 66/2014 in favore dei lavoratori dipendenti (art. 1, comma 12);

- il credito di imposta di cui al precedente comma 12 è riconosciuto in via automatica dai sostituti d'imposta sugli emolumenti corrisposti in ciascun periodo di paga, rapportandolo al periodo stesso. Le somme erogate ai sensi del comma 12 sono recuperate dal sostituto d'imposta mediante l'istituto della compensazione. Gli enti pubblici e le amministrazioni dello Stato possono recuperare le somme così erogate anche mediante riduzione dei versamenti delle ritenute e, per l'eventuale eccedenza, dei contributi previdenziali. In quest'ultimo caso l'Istituto nazionale della previdenza sociale (INPS) e gli altri enti gestori di forme di previdenza obbligatoria interessati recuperano i contributi non versati alle gestioni previdenziali rivalendosi sulle ritenute da versare mensilmente all'erario. Con riferimento alla riduzione dei versamenti dei contributi previdenziali conseguente all'applicazione di quanto previsto dal presente comma, restano in ogni caso ferme le aliquote di computo delle prestazioni. L'importo del credito riconosciuto è indicato nella certificazione unica dei

## Relazione sulla gestione

redditi di lavoro dipendente e assimilati (CUD) (art. 1, comma 15);

- l'elevazione, a decorrere dal 1° luglio 2015, della quota non sottoposta a tassazione dei buoni pasto da 5,29 euro a 7 euro, nel caso in cui essi siano in formato elettronico (art. 1, commi 16 e 17);

- l'estensione al 2015 delle norme che consentono la compensazione delle cartelle esattoriali in favore delle imprese titolari di crediti commerciali e professionali non prescritti, certi, liquidi ed esigibili, maturati nei confronti della pubblica amministrazione e certificati secondo le modalità previste dalla normativa vigente, qualora la somma iscritta a ruolo sia inferiore o pari al credito vantato (art. 1, comma 19);

- in via sperimentale, in relazione ai periodi di paga dal 1° marzo 2015 al 30 giugno 2018, che i lavoratori dipendenti del settore privato (esclusi i lavoratori domestici e i lavoratori del settore agricolo) possano richiedere di percepire la quota maturanda del trattamento di fine rapporto (TFR), prevedendo che le imprese con alle dipendenze un numero di addetti inferiore a 50, che non intendano corrispondere immediatamente con risorse proprie detta quota, possano accedere a un finanziamento assistito da garanzia rilasciata dal Fondo, istituito presso l'INPS, con dotazione iniziale pari a 100 milioni di euro per l'anno 2015 a carico del bilancio dello Stato e alimentato dal gettito contributivo a carico dei datori di lavoro pari a 0,2 punti percentuali della retribuzione imponibile ai fini previdenziali (art. 1, commi 26, 29, 30, 31, 32 e 34);

- l'introduzione di un regime contributivo agevolato fruibile da individuate categorie di soggetti che esercitino attività di impresa prevedendo che l'Agenzia delle entrate e l'INPS stabiliscano le modalità operative ed i termini per la trasmissione dei dati necessari all'attuazione del regime contributivo agevolato (art. 1, commi da 76 a 84);

- l'estensione al 2015, nel limite di 60 milioni di euro, del finanziamento previsto per la proroga di 24 mesi della cassa integrazione guadagni straordinaria (CIGS) per cessazione di attività (art. 1, comma 110);

- l'esclusione dalla riduzione percentuale dei trattamenti pensionistici prevista dalla "riforma Fornero" (art. 24, co. 10, decreto-legge n. 201/2011) per i soggetti che maturano il requisito di anzianità contributiva entro il 31 dicembre 2017 (art. 1, comma 113);

- il riconoscimento, per tre anni, dell'esonero dal versamento dei contributi previdenziali a carico dei datori di lavoro, entro un limite massimo annuale di contratti, per le nuove assunzioni a tempo indeterminato avvenute nel corso dell'anno 2015 (art. 1, commi da 118 a

## Relazione sulla gestione

### Inps Rendiconto generale 2015

120);

- la soppressione, con riferimento alle assunzioni decorrenti dal 1° gennaio 2015, di alcuni benefici contributivi (art. 1, comma 121);
- l'erogazione da parte dell'INPS, che deve monitorarne l'andamento, di un assegno mensile di importo annuo di 960 euro, per ogni figlio nato o adottato dal 1° gennaio 2015 al 31 dicembre 2017, in favore di determinate categorie di cittadini (art. 1, comma 125 e 127);
- l'incremento del finanziamento della social card per 250 milioni di euro (art. 1, comma 156);
- la proroga fino al 31 dicembre 2015 del blocco economico della contrattazione nel pubblico impiego (art. 1, commi 254);
- che l'INPS proceda al riversamento all'entrata del bilancio dello Stato di 19 milioni di euro per ciascuno degli anni 2015, 2016 e 2017 in relazione ai risparmi conseguiti attraverso l'attuazione di specifiche norme (art. 1, comma 305);
- che l'INPS renda indisponibile l'importo di 50 milioni di euro delle entrate per interessi attivi, al netto dell'imposta sostitutiva, derivanti dalla concessione di prestazioni creditizie agli iscritti INPDAP e proceda al riversamento all'entrata del bilancio dello Stato (art. 1, comma 306);
- che l'INPS proceda al riversamento all'entrata del bilancio dello Stato dei seguenti importi:
  - a) 25 milioni di euro a decorrere dal 2015 in relazione ai risparmi derivanti dalla razionalizzazione delle attività svolte nell'ambito del servizio CUN -Centralino unico nazionale per INPS, INAIL e EQUITALIA;
  - b) 6 milioni di euro a decorrere dal 2015 in relazione ai risparmi connessi con la rinegoziazione delle convenzioni stipulate per la determinazione dei limiti reddituali per l'accesso alle prestazioni attraverso le dichiarazioni RED e ICRIC;
  - c) 10 milioni di euro a decorrere dal 2015 in relazione ai risparmi connessi con la razionalizzazione della spesa per i servizi tecnologici (art. 1, comma 307);
- che per le cessioni di beni e le prestazioni di servizi eseguite, peraltro, nei confronti degli enti previdenziali pubblici, l'imposta sul valore aggiunto venga versata da quest'ultimi (*split payment*) (art. 1, comma 629, lettera b));
- che l'importo complessivo del trattamento pensionistico non può eccedere quello che sarebbe stato liquidato con l'applicazione delle regole di calcolo vigenti prima della data di entrata in vigore del decreto-legge

## Relazione sulla gestione

n. 201 del 2011 (art. 1, comma 707);

- la destinazione delle economie, da accertare a consuntivo, derivanti dal precedente comma 707, ad un apposito fondo istituito presso l'INPS (art. 1, comma 709);

- il versamento all'entrata del bilancio dello Stato, da parte dell'INPS, di 20 milioni di euro per il 2015, gravanti sulle quote destinate ai fondi interprofessionali per la formazione continua (art. 1, comma 722).

- Decreto 11 dicembre 2014 del Ministero dell'economia e delle finanze "Modifica del saggio di interesse legale" che stabilisce la misura del saggio degli interessi legali, di cui all'articolo 1284 del codice civile, pari allo 0,5 per cento in ragione d'anno, con decorrenza dal 1° gennaio 2015.

- Decreto 20 novembre 2014 Ministero dell'economia e delle finanze "Perequazione automatica delle pensioni per l'anno 2014 e valore definitivo per l'anno 2013" stabilisce:

- che la percentuale di variazione per il calcolo della perequazione delle pensioni per l'anno 2013 sia pari a + 1,1 dal 1° gennaio 2014 (art. 1);

- che la percentuale di variazione per il calcolo della perequazione delle pensioni per l'anno 2014 sia pari a + 0,3 dal 1° gennaio 2015, salvo conguaglio da effettuarsi in sede di perequazione per l'anno successivo (art. 2).

## Relazione sulla gestione

### 2.2. Quadro macroeconomico

Di seguito viene illustrato l'andamento del PIL, dell'inflazione, dell'occupazione e delle retribuzioni che, congiuntamente ad altri parametri, hanno influenzato le risultanze contabili dell'anno 2015.

Nel corso dell'anno si è rilevato:

- Una dinamica annua del PIL in termini nominali pari a +1,5% ed una variazione del PIL in termini reali pari a +0,8%;
- Un variazione negativa dell'indice dei prezzi al consumo per le famiglie di operai ed impiegati (FOI esclusi i tabacchi) pari a -0,1% i cui effetti, però, si manifestano sul meccanismo della perequazione delle pensioni nel corso dell'anno 2016 come indicato nel quadro macroeconomico per l'anno 2015, di seguito riportato, che analizza le variazioni percentuali delle variabili macroeconomiche rispetto all'anno 2014;
- Un aumento delle unità di lavoro complessive pari a +0,8%. Riguardo al mercato del lavoro alle dipendenze si è registrato un incremento pari a +1,3%; tale sviluppo è imputabile ai settori dell'agricoltura (+2,8%), dell'industria (+0,9%) e dei servizi (+1,4%); relativamente al lavoro indipendente si rileva una diminuzione di -0,4% risultante da un aumento nel settore dell'agricoltura (+ 1,9%), un decremento nel settore dell'industria (-3,2%) ed una stabilità nel settore dei servizi (+0,0%);
- Una crescita delle retribuzioni lorde per dipendente pari a +0,6% annuo con incrementi differenziati per settore di attività; si è rilevato, infatti, un aumento del +2,8% nel settore agricolo, un aumento del +1,5% nel settore industriale ed un incremento dello 0,3% nel settore dei servizi;
- L'andamento occupazionale e lo sviluppo delle retribuzioni individuali hanno determinato, congiuntamente, una crescita della massa retributiva pari al +2,0% per l'intera economia, determinata da un aumento delle retribuzioni complessive nel settore dell'agricoltura (+5,6%), nel settore industriale (+2,4%) e dei servizi (+1,7%).

## Relazione sulla gestione

Si precisa che la perequazione delle pensioni nel corso del 2015 è stata effettuata sulla base dell'indice dei prezzi al consumo (FOI escluso i tabacchi) accertata nel corso dell'anno precedente.

Sulla base di quanto indicato dal Decreto del Ministero dell'economia e delle finanze del 20 novembre 2014, la misura applicata in via provvisoria è stata pari a +0,3%; la misura definitiva è stata individuata, invece, con Decreto del Ministero dell'economia e delle finanze del 19 novembre 2015 che ha fissato nella misura del +0,2% l'aumento di perequazione automatica da attribuire alle pensioni, in via definitiva, per l'anno 2015.

QUADRO MACROECONOMICO			
anno 2015			
(variazioni percentuali rispetto all'anno 2014)			
<u>PIL ai prezzi di mercato</u>			
Nominale (a prezzi correnti)		1,5	
Reale (a valori concatenati)		0,8	
<u>Tasso di inflazione (1)</u>		-0,1	
<u>Occupazione (2)</u>			
Complessiva		0,8	
	<i>netto PA</i>		1,0
<i>Alle dipendenze:</i>			
Intera economia		1,3	
	<i>netto PA</i>		1,8
Agricoltura		2,8	
Industria		0,9	
	<i>in senso stretto</i>		0,9
	<i>costruzioni</i>		0,9
Servizi		1,4	
	<i>privati</i>		2,1
	<i>pubblici</i>		-0,2
<u>Indipendente</u>			
Intera economia		-0,4	
Agricoltura		1,9	
Industria		-3,2	
	<i>in senso stretto</i>		-3,4
	<i>costruzioni</i>		-2,9
Servizi		0,0	
<u>Retribuzioni lorde per dipendente (3)</u>			
Intera economia		0,6	
	<i>netto PA</i>		1,2
Agricoltura		2,8	
Industria		1,5	
	<i>in senso stretto</i>		1,7
	<i>costruzioni</i>		0,5
Servizi		0,3	
	<i>privati</i>		1,1
	<i>pubblici</i>		-1,0
<u>Retribuzioni lorde globali (3)</u>			
Intera economia		2	
	<i>netto PA</i>		3
Agricoltura		5,6	
Industria		2,4	
	<i>in senso stretto</i>		2,6
	<i>costruzioni</i>		1,4
Servizi		1,7	
	<i>privati</i>		3,2
	<i>pubblici</i>		-1,1

(1) Variazione dell'indice dei prezzi al consumo per le famiglie di operai ed impiegati (FOI exc. tabacchi) accertata dall'Istat, da utilizzare per la perequazione automatica delle pensioni al 1° gennaio dell'anno successivo. La perequazione automatica delle pensioni al 1° gennaio 2016 è stata applicata nella misura dello 0,0% così come stabilito dal D.M. 19.11.2015

(2) Sulla base di unità standard di lavoro.

(3) Tassi di sviluppo nominali.



## Relazione sulla gestione


### 3. Entrate contributive

Le entrate contributive sono risultate pari a 214.787 mln, con un incremento dell'1,5% rispetto al dato accertato a rendiconto dell'esercizio precedente (211.462 mln).

Le entrate contributive afferenti alle varie gestioni costituite in Istituto si possono rappresentare nei due macroaggregati della Gestione lavoratori del settore pubblico (ex INPDAP) e della Gestione lavoratori del settore privato. La platea dei lavoratori interessati è rispettivamente costituita da lavoratori dipendenti del settore pubblico e da lavoratori dipendenti del settore privato, autonomi, parasubordinati, lavoratori iscritti ai fondi speciali, dirigenti di imprese industriali e lavoratori iscritti alla gestione ex ENPALS.

La tabella che segue riporta i dati delle entrate contributive e delle prestazioni pensionistiche del consuntivo 2015 e del consuntivo 2014 per i macroaggregati sopraindicati.

in mln

	Anno 2015			
	Entrate contributive		Prestazioni pensionistiche	
	Consuntivo 2015	Consuntivo 2014	Consuntivo 2015	Consuntivo 2014
GESTIONE PRIVATA (INPS)	159.437	155.885	206.099	203.573
GESTIONE PUBBLICA (ex INPDAP)	55.350	55.577	66.976	65.244
Totale	214.787	211.462	273.075	268.817

Le entrate contributive della Gestione lavoratori del settore privato, compresa la gestione ex ENPALS, sono pari a 159.437 mln con un incremento di 3.552 mln pari a +2,3%.

### **Relazione sulla gestione**

Le predette entrate contributive comprendono i contributi delle aziende DM e degli operai agricoli dipendenti, per il TFR - Fondo per l'erogazione ai lavoratori dipendenti del settore privato dei trattamenti di fine rapporto di cui all'articolo 2120 del codice civile (gestione n. 40) - che risultano pari a 5.820 mln, con un aumento di 192 mln rispetto al consuntivo 2014 (5.628 mln).

Le entrate contributive della Gestione lavoratori del settore pubblico sono pari a 55.350 mln, con un decremento di 227 mln (-0,41% rispetto all'esercizio precedente).

## Relazione sulla gestione

### 4. Prestazioni istituzionali

Le uscite per prestazioni istituzionali, comprensive delle gestioni ex INPDAP, ammontano a 307.831 mln, con un incremento di 4.430 mln rispetto al dato del precedente esercizio di 303.401 mln.

Le prestazioni temporanee incidono per 34.756 mln con un aumento di 172 mln rispetto al 2014.

Le *prestazioni pensionistiche* ammontano complessivamente a 273.075 mln, registrano un incremento di 3.325 mln, pari a + 1,6% rispetto al consuntivo 2014 (268.817 mln).

Tale incremento è dovuto all'aumento dell'importo medio delle prestazioni liquidate nel corso del 2015 ma soprattutto alla corresponsione degli importi per rivalutazione automatica delle pensioni stabilita dal decreto-legge n. 65/2015 convertito dalla legge n. 109/2015 ai fini dell'adeguamento alla sentenza della Corte costituzionale n. 70 del 2015. Occorre altresì tener conto che, su tale variazione, ha inciso, sia pure in misura contenuta, la perequazione delle pensioni, prevista in via provvisoria con decreto del Ministero dell'Economia e delle Finanze del 20 novembre 2014 nella misura pari al +0,3% e, in misura definitiva pari all'0,2%, con decreto del Ministero dell'Economia e delle Finanze del 19 novembre 2015.

Al netto delle prestazioni pensionistiche della Gestione lavoratori del settore pubblico (ex INPDAP), che ammontano a 66.976 mln (comprendenti 9.170 mln a carico della GIAS), le uscite di cui trattasi, relative alla Gestione lavoratori del settore privato, sono pari a 206.099 mln (che comprendono 41.374 mln a carico della GIAS nonché 12.609 mln di indennità di accompagnamento agli invalidi civili) con un incremento di 2.526 mln, pari a + 1,2%.

## Relazione sulla gestione

### 5. Trasferimenti da parte dello Stato

- Trasferimenti di parte corrente, a titolo definitivo, pari a 103.673 mln destinati alla Gestione degli interventi assistenziali e di sostegno alle gestioni previdenziali (GIAS); a tali trasferimenti si aggiunge quello di 100 mln al Fondo di garanzia TFR previsto dall'art. 1, comma 32, della legge 23 dicembre 2014, n. 190;
- Trasferimenti in conto capitale, a titolo di anticipazione di fondi, pari a 17.569 mln per anticipazioni di bilancio (art. 35 della legge n. 448/1998)

Per quanto riguarda i trasferimenti destinati alla GIAS, sono così ripartiti:

	<i>(dati in mln)</i>
- Per oneri pensionistici	72.172
- Per il mantenimento del salario	8.794
- Per gli interventi a sostegno della famiglia	4.033
- Per prestazioni economiche derivanti da riduzioni di oneri previdenziali	622
- Per sgravi di oneri sociali ed altre agevolazioni	15.897
- Per interventi diversi	2.155
Totale	103.673

Si forniscono di seguito ulteriori dettagli analitici riguardo al finanziamento degli oneri pensionistici ed alle anticipazioni di bilancio.

## Relazione sulla gestione

### **5.1. Trasferimenti dello Stato per il finanziamento di quota parte di ciascuna mensilità erogata (relativa ripartizione) e per la parziale copertura dell'onere delle pensioni di invalidità liquidate ante legge n. 222/84**

Lo Stato annualmente, come apporto strutturale alle gestioni pensionistiche dell'AGO, assume a proprio carico il finanziamento della quota parte di ciascuna mensilità erogata e quello relativo alla parziale copertura dell'onere delle pensioni di invalidità liquidate ante legge n. 222/84 come previsto dall'art 37, comma 3, lett. c) della legge 88/1989 come modificato dall'art. 3, comma 2, della legge n. 335/95 e dall'art. 59, comma 34, della legge n. 449/97.

Tali stanziamenti vengono complessivamente determinati in sede di legge di stabilità applicando agli stessi le percentuali di perequazione previste dalle norme di cui sopra (FOI più un punto percentuale).

La legge di stabilità per il 2015 n. 190/2014, all'allegato 2 dell'art. 1, ha adeguato la misura dei trasferimenti in questione. Con la legge n. 191/2014 (legge di bilancio dello Stato) sono state quindi stanziare le somme che lo Stato ha successivamente trasferito all'Istituto.

L'art. 59, comma 34, della legge n. 449/97 e successive modificazioni ha previsto che l'importo destinato all'INPS per il finanziamento della quota parte di ciascuna mensilità erogata, al netto di tutte le quote specificatamente attribuite, debba essere ripartito con Conferenza dei servizi sulla scorta dei parametri di cui alla legge n. 335/95 e successive modificazioni.

La Conferenza dei servizi, in ottemperanza al citato disposto e sulla base dei dati di bilancio consuntivo 2014, ha proceduto a determinare definitivamente le percentuali di riparto tra le gestioni, tenendo conto del rapporto tra contributi e prestazioni con l'applicazione di aliquote contributive non inferiori alla media, ponderata agli iscritti, delle aliquote vigenti nei regimi interessati.

Questo criterio utilizzato per effettuare la ripartizione è stato stabilito dall'art. 1, comma 745, della legge 296/2006 (legge finanziaria 2007).

## Relazione sulla gestione

Pertanto il trasferimento dello Stato per la quota parte di ciascuna mensilità erogata determina un accollo alla GIAS degli oneri pensionistici delle varie gestioni come di seguito delineato:

FPLD	16.595,92	mln
CD-CM post 1988	1.826,13	mln
Artigiani	1.092,69	mln
Commercianti	530,84	mln
Minatori	3,11	mln
Ex ENPALS	72,10	mln
GIAS per pensioni dei CD-CM ante 1989	598,00	mln
<i>Totale</i>	<i>20.718,79</i>	<i>mln</i>

A seguito della soppressione dell'INPDAP, la sopracitata legge n. 190/2014 attribuisce i trasferimenti all'INPDAP nella misura di 2.342,91 mln, distinti in 2.336,85 mln per la *cassa trattamenti pensionistici statali* - ex CTPS e in 6,06 mln per la *cassa pensioni dipendenti enti locali* - ex CPDEL.

Analogamente, quello per la parziale copertura dell'onere delle pensioni di invalidità liquidate prima della legge n. 222/84 determina l'accollo alla GIAS dei seguenti importi delle sotto indicate gestioni:

FPLD	4.079,39	mln
Artigiani	563,14	mln
Commercianti	477,14	mln
<i>Totale</i>	<i>5.119,67</i>	<i>mln</i>

## Relazione sulla gestione

### **5.2. Trasferimenti dello Stato a titolo anticipatorio sul fabbisogno finanziario delle gestioni previdenziali (ex art. 35, c. 6, legge n. 448/1998) e relativa ripartizione**

Il trasferimento da parte dello Stato a titolo anticipatorio nell'anno 2015 ammonta a 17.569 mln. Detta somma è stata stanziata su due distinti capitoli del bilancio dello Stato: 1.287 mln a valere sul capitolo 4341 e 16.282 mln sul capitolo 4339. La ripartizione di dette risorse è stata operata tra i comparti dei lavoratori privati e pubblici sulla base del rispettivo fabbisogno finanziario dell'esercizio.

Le modalità di ripartizione dell'anticipazione sono state puntualmente esposte al Ministero dell'economia e delle finanze che con nota prot. n. 52963 del 30 giugno 2015 ha preso atto dei criteri illustrati, senza formulare alcuna osservazione al riguardo.

Ciò premesso, il fabbisogno finanziario complessivo delle separate contabilità del FPLD, relative al soppresso Fondo di previdenza per il personale addetto ai pubblici servizi di trasporto, al soppresso Fondo di previdenza per i dipendenti dell'ENEL e delle aziende elettriche private, al soppresso Fondo INPDAL ed al soppresso Fondo di previdenza per il personale addetto ai pubblici servizi di telefonia si attesta a 92.399 mln, mentre quello del FPLD è di 74.818 mln, per un ammontare complessivo di 167.217 mln.

Pertanto, tenuto conto dell'importo dell'anticipazione per il 2015 e delle disponibilità liquide esistenti a fine esercizio, tali fabbisogni hanno trovato copertura complessiva per 28.755 mln nell'ambito del trasferimento dello Stato a titolo anticipatorio sul fabbisogno finanziario delle gestioni previdenziali (ex art. 35, l. 448/1998) e per 138.462 mln nelle disponibilità della Gestione delle prestazioni temporanee ai sensi dell'art. 21 della legge n. 88/1989.

Analogamente, il fabbisogno finanziario delle gestioni pensionistiche ex INPDAP (CPDEL e CPI), risulta pari a 49.382 mln e trova copertura per 22.529 mln nell'ambito del trasferimento dello Stato a titolo anticipatorio sul fabbisogno finanziario delle gestioni previdenziali (ex art. 35, legge n. 448/98) e per 26.853 mln nelle disponibilità liquide delle altre gestioni ex INPDAP.

## Relazione sulla gestione

Conseguentemente, alla fine dell'esercizio il corrispondente debito dell'Istituto, evidenziato quale residuo passivo al capitolo 8U2217003, è di 88.879 mln.

Nei prospetti seguenti si evidenzia la situazione al 31/12/2015 del fabbisogno finanziario cumulato complessivo sia del FPLD e delle contabilità separate che delle gestioni pensionistiche ex INPDAP, con i relativi mezzi finanziari utilizzati a copertura.

### CONTABILITÀ SEPARATE DEL FPLD *(in mln di euro)*

Contabilità	A copertura			A copertura	
	Fabbisogno finanziario cumulato	Totale anticipazioni dal Bilancio dello Stato (anni precedenti)	Totale anticipazioni dal Bilancio dello Stato (anno 2015)	Totale anticipazioni dal Bilancio dello Stato (cumulato)	Disponibilità della Gestione Prestazioni Temporanee (cumulato)
	1	2	3	4 = 2 + 3	5 = 1 - 4
Ex Fondo Trasporti	20.272	6.180	512	6.692	13.580
Ex Fondo Elettrici	30.021	8.956	759	9.715	20.306
Ex Fondo INPDAI	35.203	9.647	890	10.537	24.666
Ex Fondo Telefonici	6.903	1.637	174	1.811	5.092
<b>SUB-TOTALE</b>	<b>92.399</b>	<b>26.420</b>	<b>2.335</b>	<b>28.755</b>	<b>63.644</b>
F.P.L.D.	74.818				74.818
<b>TOTALE</b>	<b>167.217</b>	<b>26.420</b>	<b>2.335</b>	<b>28.755</b>	<b>138.462</b>

Inps Rendiconto generale 2015

### CONTABILITÀ SEPARATE EX INPDAP

Contabilità	A copertura			A copertura	
	Fabbisogno finanziario cumulato	Totale anticipazioni dal Bilancio dello Stato (anni precedenti)	Totale anticipazioni dal Bilancio dello Stato (anno 2015)	Totale anticipazioni dal Bilancio dello Stato (cumulato)	Disponibilità altre Gestioni lavoratori pubblici (cumulato)
	1	2	3	4 = 2 + 3	5 = 1 - 4
Gestioni Pensionistiche CPDEL e CPI	49.382	20.166	2.364	22.529	26.853



## Relazione sulla gestione

### 5.3. Ripianamento anticipazione di Tesoreria concessa all'ex INPDAP

All'atto dell'incorporazione nell'INPS, il bilancio dell'INPDAP al 31/12/2011 presentava debiti verso lo Stato per anticipazione di fondi per un totale di 25.198 mln, di cui 21.698 mln a titolo di *anticipazioni di bilancio* e 3.500 mln per *anticipazioni di Tesoreria*.

L'art. 1, comma 5, della legge n. 147/2013 ha disposto che le anticipazioni di bilancio concesse all'INPDAP, ai sensi del comma 3 dell'articolo 35 della legge 23 dicembre 1998, n. 448 negli anni precedenti al 2012, si intendono effettuate a titolo definitivo non dando luogo a restituzione, pertanto, nell'ambito dell'esercizio 2014 è stato effettuato il ripianamento dell'importo di 21.698 mln di euro per le anticipazioni di bilancio che ha determinato un miglioramento di pari importo del disavanzo patrimoniale della gestione previdenziale CTPS e delle risultanze patrimoniali complessive dell'Istituto.

Il ripianamento dell'anticipazione di Tesoreria, pari a 3.500 mln, è stato effettuato, invece, nell'esercizio 2015, a seguito dell'avvenuto stanziamento delle somme occorrenti nel bilancio dello Stato, ai sensi dell'articolo 49, comma 2, del decreto-legge n. 66/2014, convertito dalla legge n. 89/2014.

Al riguardo, con la nota n. 16092 del 4 marzo 2015, il Dipartimento della Ragioneria generale dello Stato ha comunicato di condividere l'avviso dell'Istituto in merito all'estinzione del debito verso lo Stato subordinatamente alla estinzione del debito verso la Tesoreria da parte del Ministero del lavoro e delle politiche sociali, comunicata con nota n. 3773 del 9 marzo 2015 di quest'ultimo Dicastero.

Il ripianamento della quota di anticipazione di Tesoreria per 3.500 mln di euro ha comportato, pertanto, l'estinzione *ex lege* del residuo passivo iscritto nei confronti dello Stato - con conseguente miglioramento di pari importo del patrimonio netto dell'INPS, quale conseguenza della riduzione del disavanzo patrimoniale della gestione previdenziale CTPS.

Tale operazione ha avuto l'effetto di incidere sulla situazione amministrativa dell'Istituto, senza produrre effetti sui saldi di cassa.

Pertanto, passano da 35.655 mln a 32.155 mln sia i residui passivi sul capitolo 8U2217001 (Rimborso per Anticipazioni dello Stato) sia la voce debiti verso lo Stato - Anticipazioni di tesoreria nello stato patrimoniale.

## Relazione sulla gestione

### 6. Le operazioni di assestamento

#### 6.1. Acquisizione e specificazione contabile dei saldi delle denunce contributive

Nel corso del 2015, a fronte di 107.177 mln di saldi accertati nell'anno, ne sono stati ripartiti 103.831 mln, pari al 96,9%. Nel seguente prospetto si riportano i dati dei saldi contributivi accertati dal 2010.

Anno	Saldi accertati nell'anno	Saldi ripartiti nell'anno	% Saldi ripartiti rispetto a saldi accertati
2010	101.873	96.981	95,2
2011	106.089	100.331	94,6
2012	102.829	102.124	99,3
2013	102.705	92.971	90,5
2014	105.726	101.648	96,1
2015	107.177	103.831	96,9

Inps Rendiconto generale 2015

#### 6.2. Partite considerate ai fini della determinazione della competenza economica

In attuazione dell'articolo 41 del DPR n. 97/2003, per la determinazione della competenza economica dei contributi dei datori di lavoro e degli iscritti - con esclusione dei contributi residuali riscossi per conto del Servizio sanitario nazionale (di pertinenza dello Stato e delle Regioni e Province autonome) e dello Stato (contributi ex Enaoli, ex Gescal, Asili nido e Fondi di rotazione e Fondi interprofessionali) - si è provveduto a rettificare la competenza finanziaria con l'iscrizione di partite economicamente pertinenti all'esercizio 2015 la cui manifestazione finanziaria, tuttavia, si verificherà nell'esercizio successivo ovvero si è manifestata nell'esercizio precedente.

Infatti, per i contributi sono stati iscritti i ratei attivi finali, il cui importo è stato determinato sulla base dei contributi relativi a periodi fino al 31 dicembre 2015 contenuti in denunce che perverranno nel 2016.

Analogamente, la competenza finanziaria delle prestazioni pensionistiche e di quelle temporanee è stata integrata con l'iscrizione di ratei passivi finali relativi alle domande di prestazioni giacenti vale a dire domande pervenute e non liquidate entro la data del 31 dicembre 2015.

## Relazione sulla gestione

### 6.3. Svalutazione crediti per prestazioni da recuperare

Le assegnazioni dell'anno sono state computate, tenuto conto dei prelievi effettuati, sulla base delle valutazioni condotte in relazione al grado di inesigibilità dei crediti stessi con riferimento alle singole prestazioni indebite da recuperare.

Le percentuali applicate sono del 45% per le prestazioni pensionistiche come stabilito nella determina del Direttore Generale n. 12 del 22 ottobre 2008 e del 35% per le prestazioni temporanee.

### 6.4. Svalutazione dei crediti contributivi

Con determinazione del Direttore generale n. 84 del 15 giugno 2016 sono state fissate, per il bilancio consuntivo dell'anno 2015, le percentuali di svalutazione, da applicare alla consistenza dei crediti.

Le suddette percentuali sono riportate nella tabella che segue.

Crediti verso le gestioni	Fino al 31/12/2009	Dal 2010 al 2012	Dal 2013 al 2015
Crediti verso le aziende tenute alla presentazione della denuncia a mezzo DM compreso ex ENPALS	99,00	55,00	10,00
Crediti verso datori di lavoro del settore agricolo	99,00	55,00	9,00
Crediti verso i coltivatori diretti, mezzadri e coloni	99,00	55,00	12,50
Crediti verso gli artigiani	99,00	30,00	10,00
Crediti verso i commercianti	99,00	30,00	10,00
Crediti per la gestione separata art. 2 Legge n. 335/95	10,00	10,00	10,00

## Relazione sulla gestione

### **6.5. Assegnazione ai fondi di ammortamento ed al fondo oscillazione titoli**

Le quote di ammortamento dell'anno 2015 relative agli immobili ed ai beni mobili e le percentuali di svalutazione dei titoli sono state applicate ai singoli cespiti secondo i criteri e le misure previste dal Regolamento di contabilità a cui si rinvia.

### **7. Ri-accertamento dei residui attivi e passivi e dei crediti non costituenti residui al 31/12/2015.**

Il presente rendiconto accoglie gli effetti dei provvedimenti adottati ai sensi dell'articolo 36 del regolamento di amministrazione e contabilità dell'Istituto aventi ad oggetto le variazioni da apportare ai residui attivi e passivi nonché ai crediti non costituenti residui esistenti al 31/12/2014.

Si riportano di seguito le risultanze e gli effetti sui valori iniziali del rendiconto 2015.

## Relazione sulla gestione

Riepilogo delle variazioni ai residui			
A) Residui attivi	2015	2014	Differenze
1. Variazioni in diminuzione	883.219.971,49	1.270.109.778,79	- 386.889.807,30
2. Variazioni in aumento per riaccertamento	38.367,70	83.076,71	- 44.709,01
<b>TOTALE</b>	<b>883.181.603,79</b>	<b>1.270.026.702,08</b>	<b>- 386.845.098,29</b>
B) Residui passivi	2015	2014	Differenze
1. Variazioni in diminuzione			
a. Impegni decaduti in materia di spese di funzionamento e di impieghi mobiliari e immobiliari	131.385.481,95	112.514.449,65	18.871.032,30
b. Debiti prescritti	217.290.156,18	41.338,16	217.248.818,02
c. Debiti insussistenti	18.134.923,77	18.298.993,93	- 164.070,16
2. Variazioni in aumento per riaccertamento	-	-	-
<b>TOTALE</b>	<b>366.810.561,90</b>	<b>130.854.781,74</b>	<b>235.955.780,16</b>

Inps Rendiconto generale 2015

## Relazione sulla gestione

### 8. Crediti

#### 8.1 Riscossione tramite concessionari

Il totale dei crediti riscossi fino al 31 dicembre 2015 e rendicontati dagli Agenti della riscossione con gli esiti è pari a 26.118 mln di euro. Nella tabella che segue vengono riportati i dati delle riscossioni distinti per gestione e per cessione:

Quadro delle riscossioni da AdR al 31/12/2015 suddivisi per gestione e cessione (in euro)				
Gestione	Imposta	Interessi	Sanzioni e spese	totale
Aziende	10.704.491.277,18	1.085.962.695,66	1.435.269.283,85	13.225.723.256,69
SSN	53.953.701,48	4.654.855,59	54.029.560,31	112.638.117,38
Artigiani	3.605.837.380,95	224.846.246,74	848.905.396,16	4.679.589.023,85
Commercianti	4.684.175.667,71	320.359.915,27	1.101.829.178,83	6.106.364.761,81
Aziende Agricole	597.052.240,37	37.193.178,41	103.066.957,31	737.312.376,09
Autonomi Agricoli	714.525.802,41	41.086.366,36	152.510.331,39	908.122.500,16
Gestione Separata Committenti	223.212.575,93	24.572.183,35	44.784.565,31	292.569.324,59
Gestione Separata L.Professionisti	11.941.018,96	3.309.215,00	7.283.683,65	22.533.917,61
Datori Lavoro domestico	5.937,84	105,48	1.792,49	7.835,81
Gest. Recupero Indebiti Pensioni	782.273,73	126.923,36	0,00	909.197,09
Gestione Ex- Empals Spettacol	12.445.602,77	2.443.957,28	3.768.796,09	18.658.356,14
Gest. Ex-Empals Sportivi Profess.	188.306,72	22.486,89	244.982,89	455.776,50
Gest. Ex-Inpdap	1.943.933,31	277.408,17	706.500,59	2.927.842,07
Pescatori Auton	223.291,11	2.793,58	62.545,43	288.630,12
Recupero Spese di Notifica		21.387,54	9.672.719,41	9.694.106,95
<b>totale</b>	<b>20.610.779.010,48</b>	<b>1.744.879.718,68</b>	<b>3.762.136.293,70</b>	<b>26.117.795.022,86</b>
Cessione	Imposta	Interessi	Sanzioni e spese	Totale complessivo
Crediti Ced. 1999	2.679.543.361,42	143.458.444,40	1.488.538.694,20	4.311.540.500,02
Crediti Ced. 2000	613.326.359,71	28.911.624,30	213.930.724,28	856.168.708,29
Crediti Ced. 2001	736.093.756,66	41.367.788,03	190.219.426,79	967.680.971,48
Crediti Ced. 2002	623.407.439,65	37.830.940,10	151.146.258,48	812.384.638,23
Crediti Ced. 2003	416.683.687,87	23.211.086,10	79.360.124,63	519.254.898,60
Crediti Ced. 2004	525.750.174,05	38.562.593,96	99.298.958,30	663.611.726,31
Crediti Ced. 2005	652.767.898,32	59.951.128,70	105.902.336,72	818.621.363,74
Crediti Ced. Ex Legale	5.641.086,69	1.342.196,32	7.637.670,59	14.620.953,60
Crediti Non Ceduti	12.622.476.882,94	1.240.731.253,77	1.406.347.500,62	15.269.555.637,33
Crediti Non Ceduti Ex Legale	571.605,99	72.643,69	1.483.347,14	2.127.596,82
Crediti Rateizzati Spontanei Ceduti	465.203.788,10	33.975.647,77	0,00	499.179.435,87
Crediti Rat.ti Spont. Non Ceduti	1.260.141.915,45	92.997.511,64	0,00	1.353.139.427,09
Crediti Lavoro Nero - Non Ceduti	9.171.053,63	2.466.859,90	18.271.251,95	29.909.165,48
<b>totale</b>	<b>20.610.779.010,48</b>	<b>1.744.879.718,68</b>	<b>3.762.136.293,70</b>	<b>26.117.795.022,86</b>

Inps Rendiconto generale 2015

## Relazione sulla gestione

### 8.2 Crediti contributivi in carico agli Agenti della Riscossione

L'art. 24 del Decreto Legislativo n. 46 del 26 febbraio 1999 dispone che "i contributi o premi dovuti agli enti pubblici previdenziali non versati dal debitore nei termini previsti da disposizioni di legge o dovuti in forza di accertamenti effettuati dagli uffici sono iscritti a ruolo, unitamente alle sanzioni ed alle somme aggiuntive calcolate fino alla data di notifica della cartella di pagamento, al netto dei pagamenti effettuati spontaneamente dal debitore".

Dal 2011, ai sensi dell'art. 30 del D.L. n. 78 del 31 maggio 2010, convertito nella Legge 30 luglio 2010, n. 122, l'iscrizione a ruolo dei crediti (con conseguente notifica della cartella di pagamento) è stata sostituita dal sistema di riscossione tramite notifica degli avvisi di addebito.

Per la riscossione coattiva dei crediti l'Istituto si avvale di due AdR, Equitalia Spa e Riscossione Sicilia Spa.

Nell'allegato B5 alla relazione vengono esposti i dati, per la riconciliazione, dei crediti contributivi iscritti in bilancio, dei crediti in riscossione comunicati dagli Adr (comprensivi delle somme aggiuntive) e dei crediti affidati agli Adr risultanti dalle procedure di gestione dei ruoli, per le principali procedure gestionali.

Come si evince dai dati il maggior carico residuo del credito in gestione agli AdR è relativo alle aziende (52%), seguono i commercianti (21%), gli artigiani (17%), gli agricoli (7%) e le altre gestioni (3%).

### 8.3 Notizie e aggiornamenti in merito alla cartolarizzazione

Il 31 luglio 2011 la SCCI Spa ha rimborsato l'ultima serie di titoli obbligazionari emessi per finanziare l'acquisto dei crediti ceduti. L'INPS non ha esercitato la facoltà di chiedere la retrocessione del portafoglio residuo a titolo di corrispettivo finale ma ha richiesto ulteriori anticipazioni in denaro, clausola prevista al punto 3.2 del VI° contratto di cessione, in quanto SCCI ha sottoscritto contratti di cessione trasferendo a due banche, Bayers Hypo-und Vereinsbank A.G. e Deutsche Bank A.G.,

## Relazione sulla gestione

parte dei crediti agricoli con la possibilità di trasferire ulteriori crediti dietro esercizio di opzione per l'acquisto.

In data 10 luglio 2012 l'Istituto ha, pertanto, stipulato l'Atto modificativo dei contratti di cessione dei crediti contributivi (dal primo al sesto) con la Società di cartolarizzazione S.C.C.I. Spa (art.13 legge 23 dicembre 1998, n. 448) prevedendo modifiche contrattuali per l'acquisizione del versamento anticipato del corrispettivo finale pur mantenendo la titolarità dei crediti in capo alla SCCI.

A seguito della modifica contrattuale, in data 27 luglio 2012, la SCCI ha versato all'INPS le somme giacenti sul proprio conto presso la Tesoreria centrale dello Stato pari ad Euro 985.365.703,50. Di converso, l'INPS nel corso del 2012, con cadenza semestrale per gli anni successivi, versa a SCCI gli incassi ricevuti a valere sui Crediti Agricoli, mentre tratterrà gli incassi ricevuti a valere sui Crediti Ceduti diversi dai Crediti Agricoli.

Analogamente, per gli esercizi successivi, la SCCI provvede a versare a INPS, con le stesse scadenze temporali, tutti gli incassi ricevuti dagli Agenti della Riscossione a valere sui Crediti Ceduti diversi dai Crediti Agricoli.

Per l'esercizio 2015 le somme dovute da SCCI in conto crediti ceduti diversi dagli agricoli sono state pari a 176,6 mln, mentre le somme trattenute da INPS per le riscossioni dirette in conto crediti ceduti diversi dagli agricoli sono state pari a Euro 14,8 mln.

Nell'"Allegato B" sono evidenziati i crediti complessivamente ceduti al 31 dicembre 2015 (25.730 mln) al netto di 21.935 mln già versati, comprensivi di sanzioni, distintamente per procedura di riferimento e per gestione nonché il Fondo svalutazione crediti nella sua consistenza finale.

Per i crediti complessivamente ceduti fino a tutto il 31 dicembre 2005 al netto delle riscossioni, è iscritto, per l'anno 2015, tra le poste rettificative dell'attivo, nel fondo svalutazione crediti, un importo pari a 23.440 mln quale quota di presunta inesigibilità dei crediti.



## Relazione sulla gestione

### 9. Residui passivi e debiti al 31/12/2015.

Per quanto concerne il divario tra i residui passivi iscritti nel rendiconto finanziario e i debiti iscritti nello stato patrimoniale, si rappresenta che al 31/12/2015 i debiti complessivi risultanti dallo stato patrimoniale ammontano a 149.473 mln (nel 2014, 134.744 mln). Di questi 148.295 mln provengono da residui passivi iscritti nel rendiconto finanziario. La differenza, pari a 1.178 mln, è rappresentata da debiti diversi non costituenti residui, i quali non richiedono giuridicamente l'iscrizione di un impegno nei capitoli di bilancio.

## Relazione sulla gestione

### 10. Patrimonio immobiliare

#### 10.1. Patrimonio immobiliare da reddito

##### Premessa

Nel corso del 2015, sono proseguite le attività di gestione del patrimonio immobiliare da reddito dell'Istituto, nell'ottica di una progressiva armonizzazione e razionalizzazione delle procedure di gestione, dismissione e valorizzazione.

Si segnalano di seguito le principali attività svolte nel processo di gestione e alienazione del patrimonio immobiliare. Per quanto concerne i risultati economici si rinvia alla sezione economica e patrimoniale della presente relazione.

##### Gestione diretta del patrimonio immobiliare da reddito

Nel periodo di riferimento, è proseguita l'attività di coordinamento del territorio finalizzata anche alla standardizzazione della gestione diretta del patrimonio svolta dalle Direzioni Regionali.

A fronte dei risultati registrati occorre evidenziare che per quanto riguarda l'incassato relativo al 2015 viene confermata una graduale flessione avviata già negli anni precedenti. Tale flessione è imputabile in larga parte alla crisi economica ed alle conseguenti difficoltà che le famiglie devono affrontare per adempiere agli obblighi connessi al pagamento del dovuto (per canone ed oneri). Si nota, a livello nazionale, sempre con maggior frequenza la necessità di ottenere rateizzazioni ai fini del pagamento delle morosità, sia pregresse sia correnti.

Riguardo alle entrate per canoni, non è infine da sottovalutare l'impatto che ha avuto sull'Istituto l'applicazione dell'art.3 del decreto-legge n.95/2012 (Legge di conversione 135/2012).

Infatti il comma 4 dell'articolo 3 del suddetto decreto, recante misure per la razionalizzazione del patrimonio pubblico e di riduzione dei costi per locazioni passive, ha previsto che i canoni relativi ai contratti di locazione passiva aventi ad oggetto immobili a uso istituzionale stipulati da Pubbliche Amministrazioni, vengano ridotti nella "misura del 15 per cento di quanto attualmente corrisposto", vietando contestualmente il rinnovo dei rapporti contrattuali a condizioni diverse.

## Relazione sulla gestione

Tale norma, la cui applicazione era inizialmente riservata alle amministrazioni centrali a decorrere dal 01/01/2015, è stata estesa a tutte le pubbliche amministrazioni anticipando la decorrenza al 01/07/2014 attraverso le modifiche apportate dal D.L. n.66/2014 (legge di conversione n.89/2014).

Inoltre il comma 1 dell'art. 3 (modificato dalla legge n. 21/2016) ha prorogato a tutto il 2016 il blocco dell'adeguamento automatico dei canoni di locazione passiva per gli immobili condotti dalle amministrazioni pubbliche inserite nel conto economico consolidato della pubblica amministrazione, già bloccato per gli anni 2012-2013-2014 e 2015.

Infine il comma 10 ha disposto che gli enti pubblici devono riconoscere alle amministrazioni statali canoni e oneri agevolati nella misura del 30% del valore locativo congruito dalla competente commissione di congruità dell'Agenzia del Demanio per le locazioni formalizzate ai sensi del comma 222 articolo 2 della legge 191/2009.

Tuttavia tali risultati, devono essere riguardati in correlazione con quelli derivanti dal contrasto alla morosità pregressa. Infatti malgrado detta flessione, la morosità recuperata dall'Istituto ha raggiunto buoni livelli.

A tale riguardo è opportuno evidenziare che nell'anno 2015 l'attività di recupero della morosità ha evidenziato risultati pari ad € 5.445.884,77, morosità recuperata mediante F24 e/o mediante altri sistemi di pagamento (bonifici, assegni, ccp, ecc.), risultato soddisfacente proprio in considerazione dell'attuale momento storico.

Le spese relative alla gestione diretta del patrimonio a reddito si distinguono in quelle relative alle attività in service e quelle sostenute dalla società IGFI

### Gestione diretta del patrimonio immobiliare in service

Si è concluso a fine 2015, il complesso e articolato contenzioso attivato sulla procedura di affidamento del servizio di gestione amministrativa, tecnica e di supporto alla vendita, finalizzata alla selezione di un unico operatore per la gestione unitaria di tutto il patrimonio da reddito, avviata dall'Istituto in data 28 marzo 2011.

Per quanto attiene al patrimonio in gestione, dopo numerose pronunce sia cautelari che di merito, il Consiglio di Stato con il dispositivo n.5124

## Relazione sulla gestione

pubblicato in data 10.11.2015 e con la sentenza n.5359/2015 ha accolto l'appello presentato da Romeo Gestioni spa, che *"in riforma della sentenza impugnata, annulla l'aggiudicazione dell'appalto al RTI PRELIOS; dichiara l'inefficacia del contratto stipulato con quest'ultimo, a decorrere dal trentesimo giorno dalla pubblicazione del dispositivo, e ordina il subentro nel rapporto contrattuale della Romeo Gestioni spa; dichiara improcedibile l'appello incidentale proposto da Prelios Integra spa; dichiara inammissibile l'intervento di SOVIGEST spa.*

In ottemperanza a tale sentenza, è stato stipulato il contratto sottoscritto con ROMEO GESTIONI spa il 18 dicembre 2015 rep. n. 1592, per l'affidamento dei "servizi di gestione amministrativa, tecnica, e di supporto alla valorizzazione del patrimonio immobiliare da reddito dell'INPS, con decorrenza 11.12.2015-10.12.2018.

### **Gestione del patrimonio da reddito INPS - Società I.Ge.I. S.p.A. in liquidazione**

La Soc. I.Ge.I. S.p.A., costituita nel 1992 per la gestione immobiliare del patrimonio da reddito originariamente di proprietà dell'Istituto, è stata posta in liquidazione a far data dal 31.12.1996 ex art.14 del D.lgs. 104/1996.

Con la recente determinazione Presidenziale n.55 del 27 aprile 2016 è stata determinata la proroga dei termini di liquidazione della società e della durata del Consiglio dei liquidatori fino alla data del 30 aprile 2017.

Nel corso del 2015, la società ha proseguito la riqualificazione ed il recupero funzionale delle porzioni di palazzo Wedekind destinate a fini strumentali INPS, nonché delle sale monumentali annesse, messe a reddito per eventi.

Tra le attività manutentive di maggior rilievo si segnalano la prosecuzione e ultimazione dei lavori di consolidamento del complesso immobiliare di Villa Pullè in Verona e l'avvio della bonifica ambientale di una area in Bergamo, destinate alla valorizzazione attraverso accordi con i Comuni interessati.

## Relazione sulla gestione

### Investimenti e disinvestimenti immobiliari

L'attività di investimento immobiliare, nel divieto normativo di acquisto di immobili, è diretta alla valorizzazione dei cespiti e all'attuazione della previsione normativa di alienazione di tutto il patrimonio da reddito.

Per il raggiungimento di tale obiettivo è stata condotta un'analisi dettagliata sul patrimonio ancora da dismettere per individuare, in base alle diverse categorie degli immobili, possibili percorsi di dismissione.

Nel corso del 2015 sono proseguite le attività afferenti al tavolo tecnico tra INPS, INVIMIT (società di gestione del Fondo) e i Ministeri Vigilanti per l'analisi e risoluzione degli aspetti connessi all'avvio dell'intera operazione di individuazione del portafoglio immobiliare da valorizzare ai sensi del D.M. 5/02/2014.

In particolare, dopo la ricognizione e l'individuazione dei beni di proprietà dell'Istituto effettuata con il Decreto del Demanio del 4 febbraio 2015 (pubblicato sulla GU dell'11 febbraio 2015), si sono svolte le attività propedeutiche al perfezionamento dell'atto di apporto degli immobili al fondo immobiliare i3-INPS- gestito dalla INVIMIT, quali l'analisi dei cespiti per tipologia, con particolare riguardo agli immobili retrocessi ai sensi della L.14/09.

Nell'ambito delle attività preparatorie INVIMIT, tramite società appositamente incaricate, ha visionato la documentazione relativa agli immobili, resa disponibile dall'Istituto con l'allestimento di una apposita *data room* predisposta a livello centrale ed ha effettuato i necessari sopralluoghi attraverso le Direzioni Regionali interessate ovvero i gestori incaricati.

A tale proposito, su richiesta dell'Istituto, il MEF ha istituito un Tavolo Tecnico finalizzato alla elaborazione delle necessarie misure di raccordo normativo, accelerazione e semplificazione delle procedure per la dismissione immobiliare dell'Istituto, con particolare riferimento alle criticità rappresentate dalla componente del patrimonio retrocessa dalle operazioni SCIP 1 e SCIP 2, secondo i criteri stabiliti dall'art. 43 bis della Legge 14/2009, tuttora vigenti, che prevedono a favore dei soggetti aventi titolo diritti di opzione e prelazione all'acquisto a fronte del decreto del 5 febbraio 2014, con il quale è stata avviata la procedura di

## Relazione sulla gestione

conferimento o trasferimento dell'intero patrimonio immobiliare da reddito dell'INPS.

A fronte del peculiare vigente quadro regolatorio che impone all'INPS il conferimento al Fondo INVIMIT dell'intero patrimonio non strumentale, e nelle more degli interventi di armonizzazione della normativa primaria e secondaria sulle dismissioni immobiliari si è proceduto unicamente alle vendite oggetto di contenzioso e all'esito definitivo dei giudizi, attenendosi alle statuizioni dei giudici.

A tale proposito, sul fronte della gestione è stato necessario promuovere intese con il Ministero dell'Interno, il Commissario di Roma Capitale ed i principali Comuni caratterizzati dalla emergenza abitativa e dal fenomeno dell'incremento del flusso di profughi, raccordando le attività del Presidio con le altre amministrazioni coinvolte, quali le Prefetture e le Forze di polizia.

### 10.2 Immobili strumentali

Per quanto concerne gli immobili strumentali dell'Istituto, è proseguita l'attività di razionalizzazione logistica avviata dall'Istituto nel 2009, che è stata inizialmente rivista e ripianificata, per effetto della soppressione degli Enti INPDAP ed ENPALS, con la Determinazione presidenziale n. 205 del 26 ottobre 2012.

In sede di attuazione di tale determinazione, anche in considerazione delle nuove esigenze manifestate dalle Direzioni regionali e delle disposizioni intervenute in materia di *spending review*, si è reso necessario procedere alla rimodulazione degli originari piani operativi di razionalizzazione delle sedi regionali, provinciali e delle aree metropolitane.

In data 20 giugno 2014, pertanto, è stata adottata la Determinazione Commissariale n. 105, con cui sono stati approvati i nuovi piani operativi di razionalizzazione del patrimonio immobiliare strumentale, predisposti dalle Direzioni regionali dell'Istituto.

Il processo di razionalizzazione giungerà a conclusione nel 2017, anno in cui si prevede che vengano portati a termine gli ultimi interventi.

La variazione della consistenza complessiva, come specificata

**Relazione sulla gestione**

nell'allegato D (immobili), è ascrivibile essenzialmente a detto processo di razionalizzazione.

La spesa per locazioni passive sostenuta nel 2015 è stata pari ad € 43.121.355,27, con una minore spesa di € 8.186.594,14, rispetto all'anno 2014.

Nel corso dell'anno 2015, sono stati rilasciati i seguenti immobili di proprietà del Fondo Immobili Pubblici (FIP) utilizzati dall'Istituto: Milano, via Bastioni di Porta Nuova n. 19; Macerata, via Roma n. 151; Bari, via Oberdan; Roma, via della Frezza.

Con riferimento a tali immobili FIP, si riportano, di seguito, i canoni totali corrisposti nell'anno 2015, come risulta dal capitolo 5U1104057 evidenziando la quota retrocessa dal Ministero dell'economia e finanze.

quota a carico dell'Istituto (non sussidiata dallo Stato) primo semestre 2015	quota sussidiata dallo Stato primo semestre 2015	totale primo semestre 2015
17.156.203,56	13.180.088,61	30.336.292,17

quota a carico dell'Istituto (non sussidiata dallo Stato) secondo semestre 2015	quota sussidiata dallo Stato secondo semestre 2015	totale secondo semestre 2015
16.376.550,47	12.586.202,18	28.962.752,65

totale 2015 a carico dell'Istituto	Totale 2015 sussidiato dallo Stato	totale 2015
33.532.754,04	25.766.290,78	59.299.044,82

La spesa complessiva sostenuta nel 2015 è stata, pertanto, di € 59.299.044,82, a fronte di una spesa sostenuta nel 2014 di € 60.914.249,35.

## Relazione sulla gestione

### 11. Saggi di remunerazione delle gestioni finanziariamente attive

Con decreto dell'11/12/2014 (G.U. n. 290 del 15-12-2014) il Ministro dell'economia e delle finanze ha fissato, dal 1° gennaio 2015, nella misura dello 0,5% in ragione d'anno, il saggio degli interessi legali di cui all'articolo 1284 del codice civile.

Sulla base del suddetto decreto, per l'anno 2015, ai sensi dell'articolo 52 del regolamento di contabilità dell'Istituto, è stato considerato nella misura dello 0,5% il tasso di remunerazione che le gestioni o fondi finanziariamente passivi debbono corrispondere per le anticipazioni ricevute da quelli finanziariamente attivi.

Per quanto concerne le gestioni attive, si precisa che con il presente rendiconto si è provveduto a costituire nei Fondi di solidarietà, istituiti o adeguati ai sensi del d. lgs. n. 148/2015, appositi fondi di accantonamento, nel Passivo dello Stato patrimoniale (*Fondi di accantonamento degli interessi attivi sul c/c con la Gestione per la produzione dei servizi, per anticipazioni alle gestioni deficitarie, relativi ai Fondi di solidarietà di cui agli articoli da 26 a 40 del decreto legislativo n. 148/2015*), nei quali appostare, per renderli indisponibili, gli interessi attivi attribuiti quale remunerazione delle anticipazioni alle gestioni deficitarie.

L'accantonamento si è reso necessario per dare attuazione alle indicazioni contenute per dare attuazione alle indicazioni contenute nelle note n. 8910 del 17 giugno u.s. e n. 51538 del 13 giugno u.s. con le quali i Ministeri vigilanti hanno invitato l'Istituto, nelle more di uno specifico intervento normativo, a *"non utilizzare gli interessi attivi riconosciuti nei rapporti in oggetto ai Fondi di solidarietà di cui al decreto legislativo n. 148/2015, a copertura delle prestazioni, non configurandosi detti interessi come effettive coperture finanziarie acquisite all'esterno"*.



## Relazione sulla gestione

### **12. Riferimenti normativi aventi effetti sulle spese per il funzionamento dell'ente e versamenti al bilancio dello Stato**

Nel corso degli ultimi esercizi il legislatore ha posto particolare attenzione alla razionalizzazione ed al contenimento delle spese di funzionamento e pertanto sono state emanate diverse norme aventi riflesso sulle previsioni e sugli stanziamenti di spesa in argomento rivolte a tutte le pubbliche Amministrazioni. Inoltre a partire dalla Legge n. 183 del 12 novembre 2011 "Disposizioni per la formazione del bilancio annuale e pluriennale dello Stato (Legge di stabilità 2012)", ulteriori norme hanno previsto, specificatamente per l'Istituto, risparmi sul complesso delle spese di funzionamento, ovvero sulle spese per consumi intermedi, come individuati nella circolare MEF n. 31 del 23 ottobre 2012.

In attuazione di tali disposizioni l'Istituto ha provveduto nel corso degli esercizi ad adeguare le previsioni di spesa e continua ad effettuare i versamenti al bilancio dello Stato.

Si fa rinvio, al fine dell'esame dettagliato della suddetta normativa, all'allegato 1, concernente il quadro normativo delle disposizioni di contenimento delle spese di funzionamento.

Per effetto di quanto illustrato, gli importi del bilancio 2015 sono stati ridefiniti nell'osservanza dei limiti imposti dalle norme su indicate, ed è stato determinato un risparmio di spesa, il cui riversamento allo Stato è rilevato nei seguenti capitoli:

- capitolo 8U1206024 riguardante il trasferimento allo Stato delle economie derivanti da riduzione di stanziamenti relativi a costi complessivi di funzionamento, spese di funzionamento e consumi intermedi per euro 631.650.531,65;
- capitolo 8U1206025 relativo al trasferimento allo Stato di somme derivanti dalla riduzione dei compensi agli Organi dell'Ente, per euro 654.782,91;
- capitolo 8U1206027 concernente il trasferimento allo Stato delle somme derivanti dalla riduzione dei fondi per il finanziamento della contrattazione integrativa ai sensi dell'articolo 67, comma 6, del DL 112/2008 convertito nella legge n. 133/2008, per euro 61.605.568,00.

## Relazione sulla gestione

A completamento della disamina effettuata sono state predisposte apposite tabelle riepilogative dell'applicazione delle normative di contenimento:

- la tabella 1 riporta le riduzioni di spesa per effetto delle disposizioni specifiche emanate per l'INPS (legge 183/2011 e ss.);
- la tabella 2 evidenzia la composizione dei risparmi ottenuti nell'esercizio finanziario 2015;
- la tabella 3 espone il complesso dei versamenti al bilancio dello Stato raggruppati per capitolo e per norma di applicazione; nella tabella è esposto, separatamente, il versamento al bilancio dello Stato per la disposizione di cui all'art. 1, comma 306 della legge n. 190 del 23 dicembre 2014, riferita all'indisponibilità dell'importo di 50 milioni di euro delle entrate per interessi attivi, al netto dell'imposta sostitutiva, derivanti dalla concessione di prestazioni creditizie agli iscritti alla gestione unitaria delle prestazioni creditizie e sociali ex INPDAP di cui all'articolo 1, comma 245, della legge 23 dicembre 1996, n. 662: la suddetta disposizione ed il relativo versamento allo Stato non producono effetti sulle spese di funzionamento dell'Istituto.

Tab. 1

Descrizione	Consuntivo 2015
<b>Riepilogo disposizioni di riduzioni di spesa e relativo impatto</b>	
art. 4, c. 66, legge n. 183/2011	13.200.000,00
art. 21, c. 8, legge n. 214/2011	100.000.000,00
art. 4, c. 77, legge n. 92/2012	72.000.000,00
art. 8, c. 3, legge n. 135/2012	90.517.878,72
art. 1, c. 108, legge n. 228/2012	240.000.000,00
art. 8, c. 4, lettera c) e art. 50, c. 3, decreto legge n. 66 del 24 aprile 2014, convertito dalla legge n. 89 del 23 giugno 2014	45.258.939,36
art. 1, comma 305, legge 190/2014	11.000.000,00
art. 1, comma 307 legge 190/2014	41.000.000,00
art.6, comma 2, decreto legge n. 65/2015, convertito dalla legge n. 109/2015	971.000,00
<b>Totale</b>	<b>613.947.818,08</b>

Tab. 2

<b>Dettaglio risparmi riferiti al consuntivo 2015</b>	
risparmi da consuntivo 2012	-184.962.916,69
ulteriori risparmi da consuntivo 2013	-200.325.458,61
ulteriori risparmi applicati da consuntivo 2014	-160.602.129,66
ulteriori risparmi applicati da consuntivo 2015	-68.057.313,12
<b>Totale</b>	<b>-613.947.818,08</b>

Tab. 3

## Riepilogo per capitolo dei versamenti all'entrata del bilancio dello Stato

Consuntivo 2015

## Versamenti per riduzione delle spese di funzionamento

Capitolo 8U1206024	importo
articolo 6, c. 7, legge n. 122 del 30 luglio 2010	561.604,69
articolo 61, c. 2, legge n. 133 del 6 agosto 2008	102.500,00
articolo 6, c. 8, legge n. 122 del 30 luglio 2010	1.498.198,37
articolo 61, c. 5, legge n. 133 del 6 agosto 2008	575.145,13
articolo 6, c. 12, legge n. 122 del 30 luglio 2010	6.683.213,12
articolo 6, c. 13, legge n. 122 del 30 luglio 2010	3.838.851,08
articolo 1, c. 11, legge 266/2005, come modificato dall' articolo 6, c.14, legge 122/2010	121.261,62
articolo 4, c. 66, legge n. 183/2011;	13.200.000,00
articolo 21, c. 8, legge n. 214/2011;	100.000.000,00
articolo 4, c. 77, legge n. 92/2012;	72.000.000,00
articolo 8, c. 3, d l n. 95/2012 legge n. 135/2012.	90.517.878,72
articolo 1, c. 108, legge n. 228/2012	240.000.000,00
articolo 8, c. 4, lettera c) e articolo 50, c. 3, dl 66/2014, convertito dalla legge 89/2014	45.258.939,36
articolo 1, c. 305, legge n. 190/2014 (legge di stabilità 2015)	11.000.000,00
articolo 1, c. 307, legge n. 190/2014 (legge di stabilità 2015)	41.000.000,00
articolo 6, c. 2, dl n. 65/2015 legge n. 109/2015	971.000,00
art.1, c. 457, legge n. 147/2013; art. 9, decreto legge n. 90/2014, convertito dalla legge n. 114/2014	4.321.939,56
Totale capitolo 8U1206024	631.650.531,65
Capitolo 8U1206025	
articolo 6, c. 3, legge n. 122 del 30 luglio 2010	59.980,12
articolo 61, c. 1, legge n. 133 del 6 agosto 2008	528.377,24
articolo 6, c. 1, legge n. 122 del 30 luglio 2010	66.425,55
Totale capitolo 8U1206025	654.782,91
Capitolo 8U1206027	
articolo 67, c. 5 e c. 6, della legge n. 133 del 6 agosto 2008	61.605.568,00
Totale capitolo 8U1206027	61.605.568,00
Totale competenza 2015	693.910.882,56

## Versamento per interessi attivi resi indisponibili

Capitolo 8U1206102	
articolo 1 c. 306, legge n. 190 del 23 dicembre 2014	50.000.000,00
Totale capitolo 8U1206102	50.000.000,00
Totale competenza 2015	50.000.000,00

## Relazione sulla gestione

## 13. Spese per il funzionamento dell'Ente

Le spese complessive per il funzionamento dell'Ente, comprese quelle in conto capitale, come si evince dal prospetto sottostante, che riporta la ripartizione delle spese per UPB, sono pari a 3.703,8 mln con un decremento, nel totale, del 3,5 % rispetto al dato del bilancio consuntivo 2014.

Unità previsionali di base	Consuntivo 2015	Consuntivo 2014	variazioni assolute	%
TOTALE UPB I	85.966.425,55	102.490.471,44	-16.524.045,89	-16,1%
Spese Obbligatorie	85.966.425,55	102.490.471,44	-16.524.045,89	-16,1%
Spese non Obbligatorie	-	-	0,00	
TOTALE UPB II	24.185.463,93	30.946.251,53	-6.760.787,60	-21,8%
Spese Obbligatorie	24.185.463,93	30.946.251,53	-6.760.787,60	-21,8%
Spese non Obbligatorie			0,00	
TOTALE UPB III	108.371.650,54	107.917.501,02	454.149,52	0,4%
Spese Obbligatorie	107.458.160,57	106.914.029,40	544.131,17	0,5%
Spese non Obbligatorie	913.489,97	1.003.471,62	-89.981,65	-9,0%
TOTALE UPB IV	2.124.872.714,62	2.138.174.293,00	-13.301.578,38	-0,6%
Spese Obbligatorie	2.071.271.277,46	2.075.831.747,89	-4.560.470,43	-0,2%
Spese non Obbligatorie	53.601.437,16	62.342.545,11	-8.741.107,95	-14,0%
TOTALE UPB V	1.137.797.010,51	928.952.821,32	208.844.189,19	22,5%
Spese Obbligatorie	427.474.836,63	382.887.192,08	44.587.644,55	11,6%
Spese non Obbligatorie	710.322.173,88	546.065.629,24	164.256.544,64	30,1%
TOTALE UPB VIII	222.596.176,08	530.177.265,79	-307.581.089,71	-58,0%
Spese Obbligatorie	203.030.925,46	282.076.309,85	-79.045.384,39	-28,0%
Spese non Obbligatorie	19.565.250,62	248.100.955,94	-228.535.705,32	-92,1%
<b>TOTALE UPB</b>	<b>3.703.789.441,23</b>	<b>3.838.658.604,10</b>	<b>-134.869.162,87</b>	<b>-3,5%</b>
<b>Spese Obbligatorie</b>	<b>2.919.387.089,60</b>	<b>2.981.146.002,19</b>	<b>-61.758.912,59</b>	<b>-2,1%</b>
<b>Spese non Obbligatorie</b>	<b>784.402.351,63</b>	<b>857.512.601,91</b>	<b>-73.110.250,28</b>	<b>-8,5%</b>

Inps Rendiconto generale 2015

Con riguardo alla composizione si riscontra che le spese obbligatorie sono pari a 2.919,4 mln (-2,1%), e le spese non obbligatorie ammontano a 784,4 mln (-8,5%). Si precisa che i dati riportati sono al netto dei trasferimenti al bilancio dello Stato.

Di seguito sono inserite apposite tabelle che espongono, con riferimento alle

## Relazione sulla gestione

spese in esame, i dati riepilogativi generali e per categorie (tabella A), la ripartizione degli stanziamenti per Unità Previsionali di Base, (tabella B), ed i dati a livello di capitolo, (tabella C), messi a confronto con i dati del bilancio consuntivo 2014. Per il riepilogo dei versamenti al bilancio dello Stato per effetto delle norme di contenimento delle spese si rinvia alle tabelle nn. 1, 2 e 3 esposte nel paragrafo 12 della relazione sulla gestione

Nel riepilogo generale (tabella A) vengono riportati gli scostamenti in valore assoluto ed in percentuale del presente bilancio rispetto al consuntivo 2014, esponendo anche il totale delle spese di funzionamento, al netto del trasferimento allo Stato.

In particolare, dal confronto con i dati del precedente consuntivo, risulta una riduzione delle spese obbligatorie, pari a - 61,8 mln (- 2,1%), composta dal decremento delle spese correnti (-67,5 mln) e da un aumento delle spese in conto capitale (+5,7 mln). Con riferimento alle spese correnti, le riduzioni più significative hanno interessato le spese per il personale (- 16,9 mln) e le spese per il Sistema pubblico di connettività ed il servizio di garanzia dei sistemi informatici (- 49 mln). Per quanto concerne le spese in conto capitale, l'incremento è la risultante della crescita delle spese afferenti la categoria XV "Indennità di anzianità e similari al personale cessato dal servizio" (+13 mln) e della riduzione delle spese per manutenzione straordinaria per la sicurezza degli stabili adibiti ad uffici che ha richiesto minori interventi.

Il dato delle spese non obbligatorie figura in diminuzione (-73,1 mln) rispetto al corrispondente dato iscritto nel consuntivo 2014. In particolare le spese di parte corrente espongono nel totale una diminuzione del 10,7% (- 75 mln) dovuta alla II categoria - oneri per il personale in attività di servizio (-8 mln), alla IV categoria relativa all'acquisizione di beni e servizi per il funzionamento (- 59,6 mln), ed alle spese non classificabili in altre voci (- 7 mln) nella X categoria. Le spese non obbligatorie in conto capitale presentano un aumento di 1,9 mln (1,3%) dovuto al differenziale tra la spesa per l'acquisizione dell'ultima tranche degli strumenti finanziari di Equitalia e la riduzione registrata sui capitoli relativi alla manutenzione straordinaria degli immobili strumentali.

Tabella "A"

## Bilancio consuntivo 2015

Spese di funzionamento riepilogo	Consuntivo 2015	Consuntivo 2014	Variazioni	
			Bilancio consuntivo 2015/ bilancio consuntivo 2014	
			valore assoluto	%
spese correnti obbligatorie non obbligatorie totale	2.844.269.686,40 629.239.444,07 3.473.509.130,47	2.911.769.947,43 704.271.973,78 3.616.041.921,21	- 67.500.261,03 - 75.032.529,71 - 142.532.790,74	-2,32% -10,65% -3,94%
spese in conto capitale obbligatorie non obbligatorie totale	75.117.403,20 155.162.907,56 230.280.310,76	69.376.054,76 153.240.628,13 222.616.682,89	5.741.348,44 1.922.279,43 7.663.627,87	8,28% 1,25% 3,44%
Totale spese obbligatorie non obbligatorie totale generale spese	2.919.387.089,60 784.402.351,63 3.703.789.441,23	2.981.146.002,19 857.512.601,91 3.838.658.604,10	- 61.758.912,59 - 73.110.250,28 - 134.869.162,87	-2,07% -8,53% -3,51%
Trasferimento allo Stato delle economie derivanti dalla riduzione degli stanziamenti relativi a spese per consumi intermedi ed altre normative di contenimento totale generale con trasferimento allo Stato	693.910.882,56 4.397.700.323,79	622.237.335,74 4.460.895.939,84	71.673.546,82 - 63.195.616,05	11,52% -1,42%

Spese di funzionamento correnti	spese	Consuntivo 2015	Consuntivo 2014	Variazioni	
				Bilancio consuntivo 2015/ bilancio consuntivo 2014	%
				valore assoluto	%
categoria I	obbligatorie	3.171.183,52	2.679.007,01	492.176,51	18,37%
	non obbligatorie	567.771,44	586.499,40	- 18.727,96	- 3,19%
	totale	3.738.954,96	3.265.506,41	473.448,55	14,50%
categoria II	obbligatorie	1.687.552.977,44	1.704.459.022,59	- 16.906.045,15	- 0,99%
	non obbligatorie	32.627.467,12	40.611.215,64	- 7.983.748,52	- 19,66%
	totale	1.720.180.444,56	1.745.070.238,23	- 24.889.793,67	- 1,43%
categoria III	obbligatorie	311.638.180,09	314.343.122,37	- 2.704.942,28	- 0,86%
	non obbligatorie	-	-	-	-
	totale	311.638.180,09	314.343.122,37	- 2.704.942,28	- 0,86%
categoria IV	obbligatorie	149.792.105,23	203.455.033,08	- 53.662.927,85	- 26,38%
	non obbligatorie	453.627.201,97	513.183.547,90	- 59.556.345,93	- 11,61%
	totale	603.419.307,20	716.638.580,98	- 113.219.273,78	- 15,80%
categoria VI	obbligatorie	226.991,01	217.258,87	9.732,14	4,48%
	non obbligatorie	20.455.820,62	21.248.089,23	- 792.268,61	- 3,73%
	totale	20.682.811,63	21.465.348,10	- 782.536,47	- 3,65%
categoria VIII	obbligatorie	14.334.791,85	13.763.219,73	571.572,12	4,15%
	non obbligatorie	-	-	-	-
	totale	14.334.791,85	13.763.219,73	571.572,12	4,15%
categoria IX^	obbligatorie	-	-	-	-
	non obbligatorie	-	-	-	-
	totale	-	-	-	-
categoria X	obbligatorie	677.553.457,26	672.853.283,78	4.700.173,48	0,70%
	non obbligatorie	121.961.182,92	128.642.621,61	- 6.681.438,69	- 5,19%
	totale	799.514.640,18	801.495.905,39	- 1.981.265,21	- 0,25%
spese di parte corrente obbligatorie	obbligatorie	2.844.269.686,40	2.911.769.947,43	- 67.500.261,03	- 2,32%
	non obbligatorie	629.239.444,07	704.271.973,78	- 75.032.529,71	- 10,65%
	totale	3.473.509.130,47	3.616.041.921,21	- 142.532.790,74	- 3,94%



Spese di funzionamento in conto capitale	spese	Consuntivo 2015	Consuntivo 2014	Variazioni	
				Bilancio consuntivo 2015/ bilancio consuntivo 2014	
				valore assoluto	%
categoria XI	obbligatorie	-	-	-	
	non obbligatorie	758.921,20	847.761,45	88.840,25	-10,48%
	totale	758.921,20	847.761,45	88.840,25	-10,48%
categoria XII	obbligatorie	8.017.775,74	15.783.467,98	7.765.692,24	-49,20%
	non obbligatorie	105.550.986,36	150.138.866,68	44.587.880,32	-29,70%
	totale	113.568.762,10	165.922.334,66	52.353.572,56	-31,55%
categoria XIII	obbligatorie	-	-	-	
	non obbligatorie	48.853.000,00	2.254.000,00	46.599.000,00	2067,39%
	totale	48.853.000,00	2.254.000,00	46.599.000,00	2067,39%
categoria XV	obbligatorie	67.099.627,46	53.592.586,78	13.507.040,68	25,20%
	non obbligatorie	-	-	-	
	totale	67.099.627,46	53.592.586,78	13.507.040,68	25,20%
spese in conto capitale					
	obbligatorie	75.117.403,20	69.376.054,76	5.741.348,44	8,28%
	non obbligatorie	155.162.907,56	153.240.628,13	1.922.279,43	1,25%
	totale	230.280.310,76	222.616.682,89	7.663.627,87	3,44%

Tabella "B"

UPB Unita' previsionali di base	Consuntivo 2014	Consuntivo 2016	Variazioni	
			Bilancio preventivo consuntivo 2015/ bilancio consuntivo 2014	%
			valore assoluto	
<b>Riepilogo UPB 1 "Entrate"</b>				
<b>TITOLO I Totale uscite UPB 1</b>	85.966.425,55	102.490.471,44	16.524.045,89	-16,12%
spese obbligatorie	85.966.425,55	102.490.471,44	16.524.045,89	-16,12%
spese non obbligatorie	-	-	-	-
<b>TITOLO II Totale uscite UPB 1</b>	-	-	-	-
spese obbligatorie	-	-	-	-
spese non obbligatorie	-	-	-	-
<b>Riepilogo UPB 2 "Pensioni"</b>				
<b>TITOLO I Totale uscite UPB 2</b>	24.185.463,93	30.946.251,53	6.760.787,60	-21,85%
spese obbligatorie	24.185.463,93	30.946.251,53	6.760.787,60	-21,85%
spese non obbligatorie	-	-	-	-
<b>TITOLO II Totale uscite UPB 2</b>	-	-	-	-
spese obbligatorie	-	-	-	-
spese non obbligatorie	-	-	-	-
<b>Riepilogo UPB 3 "Prestazioni a sostegno del reddito"</b>				
<b>TITOLO I Totale uscite UPB 3</b>	108.371.650,54	107.917.501,02	454.149,52	0,42%
spese obbligatorie	107.458.160,57	106.914.029,40	544.131,17	0,51%
spese non obbligatorie	913.489,97	1.003.471,62	89.981,65	-8,97%
<b>TITOLO II Totale uscite UPB 3</b>	-	-	-	-
spese obbligatorie	-	-	-	-
spese non obbligatorie	-	-	-	-
<b>Riepilogo UPB 4 "Risorse umane"</b>				
<b>TITOLO I Totale uscite UPB 4</b>	2.057.773.087,16	2.084.581.706,22	26.808.619,06	-1,29%
spese obbligatorie	2.004.171.650,00	2.022.239.161,11	18.067.511,11	-0,89%
spese non obbligatorie	53.601.437,16	62.342.545,11	8.741.107,95	-14,02%
<b>TITOLO II Totale uscite UPB 4</b>	67.099.827,46	53.592.586,78	13.507.040,68	25,20%
spese obbligatorie	67.099.827,46	53.592.586,78	13.507.040,68	25,20%
spese non obbligatorie	-	-	-	-
<b>Riepilogo UPB 5 "Risorse strumentali"</b>				
<b>TITOLO I Totale uscite UPB 5</b>	975.375.248,41	802.823.385,37	172.551.863,04	21,49%
spese obbligatorie	419.457.060,89	382.887.192,08	36.569.868,81	9,55%
spese non obbligatorie	555.918.187,52	419.936.193,29	135.981.994,23	32,38%
<b>TITOLO II Totale uscite UPB 5</b>	162.421.762,10	126.129.435,95	36.292.326,15	28,77%
spese obbligatorie	8.017.775,74	-	8.017.775,74	-
spese non obbligatorie	154.403.986,36	126.129.435,95	28.274.550,41	22,42%
<b>Riepilogo UPB 8 "Altre strutture di Direzione generale"</b>				
<b>TITOLO I Totale uscite UPB 8</b>	221.837.254,88	487.282.605,63	265.445.350,75	-54,47%
spese obbligatorie	203.030.925,46	266.292.841,87	63.261.916,41	-23,76%
spese non obbligatorie	18.806.329,42	220.989.763,76	202.183.434,34	-91,49%
<b>TITOLO II Totale uscite UPB 8</b>	758.921,20	42.894.660,16	42.135.738,96	-98,23%
spese obbligatorie	-	15.763.467,98	15.763.467,98	-100,00%
spese non obbligatorie	758.921,20	27.111.192,18	26.352.270,98	-97,20%
<b>Totale delle uscite per UPB</b>				
<b>TITOLO I</b>	3.473.509.130,47	3.616.041.921,21	142.532.790,74	-3,94%
spese obbligatorie	2.844.269.686,40	2.911.769.947,43	67.500.261,03	-2,32%
spese non obbligatorie	629.239.444,07	704.271.973,78	75.032.529,71	-10,65%
<b>TITOLO II</b>	230.280.310,76	222.616.682,89	7.663.627,87	3,44%
spese obbligatorie	75.117.403,20	69.376.054,76	5.741.348,44	8,28%
spese non obbligatorie	155.162.907,56	153.240.628,13	1.922.279,43	1,25%

**Tabella "C"**

Capitolo	Descrizione	Consuntivo 2015	Consuntivo 2014	Variazione		%
				in -	in +	
1U1210020	Spese per servizi svolti da altri enti ed organismi nazionali per l'accertamento e la riscossione dei contributi	85.966.425,55	102.490.471,44	16.524.045,89	-	-16,12%
	Totale UPBI	85.966.425,55	102.490.471,44	16.524.045,89	-	-16,12%
	spese obbligatorie	85.966.425,55	102.490.471,44	16.524.045,89	-	-16,12%
	spese non obbligatorie	-	-	-	-	-
	UPB 2 - D.C. Pensioni					
2U1210021	Spese per servizi svolti da altri enti ed organismi nazionali per l'erogazione delle prestazioni	24.185.463,93	30.946.251,53	6.760.787,60	-	-21,85%
	Totale UPB II	24.185.463,93	30.946.251,53	6.760.787,60	-	-21,85%
	spese obbligatorie	24.185.463,93	30.946.251,53	6.760.787,60	-	-21,85%
	spese non obbligatorie	-	-	-	-	-
	UPB 3 - D.C. Prestazioni a sostegno del reddito					
3U1210024	Spese per i servizi svolti dai CAF per la determinazione dell'indicatore della situazione economica equivalente (Isee)	76.000.000,00	76.000.000,00	-	-	-
3U1210025	* Compensi a istituti di meteorologia ai fini del riconoscimento di prestazioni a sostegno reddito	26.757,00	19.332,00	-	7.425,00	38,41%
3U1210027	Spese per visite mediche di controllo in attuazione dell'art 5 commi 12^ e 13^ del dl 463/1983 convertito nella legge n 638/83	31.458.160,57	30.914.029,40	-	544.131,17	1,76%
3U1210030	* Compensi ed onorari ai notai per la concessione dei mutui agli iscritti	864.337,44	984.139,62	119.802,18	-	-12,17%
3U1210040	* Spese legali connesse al contenzioso in materia di credito e welfare	22.395,53	-	-	22.395,53	-
	Totale UPB III	108.371.650,54	107.917.501,02	-	454.149,52	0,42%
	spese obbligatorie	107.458.160,57	106.914.029,40	-	544.131,17	0,51%
	spese non obbligatorie	913.489,97	1.003.471,62	89.981,65	-	-8,97%

Capitolo	Descrizione	Consuntivo 2015		Consuntivo 2014	Variazione		%
		UPB 4 - D.C. - Risorse Umane			in -	in +	
4U1101001	Compensi fissi e oneri riflessi al Presidente e al Direttore generale	379.912,46		140.000,00	-	239.912,46	171,37%
4U1101002	Compensi fissi ai componenti del Consiglio di indirizzo e vigilanza, della commissione centrale per l'accertamento e la riscossione dei contributi agricoli unificati, dei comitati delle gestioni dei coltri diretti, mezzadri e coloni, degli artigiani e degli esercenti attività commerciale e relativi oneri prev.li e assist.li	388.271,06		396.874,12	8.603,06	-	-2,17%
4U1101003	Oneri per emolumenti fissi ai componenti il Collegio dei sindaci	2.403.000,00		2.142.132,89	-	260.867,11	12,18%
4U1101004	Rimborso spese al Presidente ed al Direttore generale	82.138,64		50.041,32	-	32.097,32	64,14%
4U1101005	Gettoni presenza e rimborso spese ai componenti i comitati regionali e provinciali ed altre spese connesse con il funzionamento di tali organi e relativi oneri riflessi	202.991,73		177.928,36	-	25.063,37	14,09%
4U1101006	Rimborso spese ai componenti del Collegio sindacale e al Magistrato della Corte dei conti delegato al controllo, ai sensi della determinazione commissariale n. 218 del 25 novembre 2009.	7.728,52		10.682,90	2.954,38	-	-27,66%
4U1101007	Rimborso spese ai componenti del Consiglio di indirizzo e vigilanza e dei Comitati centrali amministrativi, ai sensi della determinazione commissariale n. 218 del 25 novembre 2009, e gettoni di presenza ed altre spese relative al funzionamento di tali organi e relativi oneri	274.912,55		347.846,82	72.934,27	-	-20,97%
4U1102001	Stipendi, assegni fissi ed indennità speciali al personale di ruolo e non di ruolo assunto a tempo indeterminato e determinato	809.146.645,06		865.897.270,78	56.750.625,72	-	-6,55%
4U1102002	Compensi per lavoro straordinario e turni	16.316.115,91		19.458.725,44	3.142.609,53	-	-16,15%
4U1102005	Indennità e rimborso spese per missioni all'interno	14.002.627,48		18.905.461,08	4.902.833,60	-	-25,93%
4U1102006	Indennità e rimborso spese per missioni all'estero	111.838,85		89.693,68	-	22.145,17	24,69%

Capitolo	Descrizione	Consuntivo 2015		Consuntivo 2014		Variazione	
						in +	in -
4U1102007	* Indennità e rimborso spese di trasporto e di locazione al personale trasferito	478.536,33	421.896,21	-	56.640,12		13,43%
4U1102009	Oneri previdenziali ed assistenziali a carico dell'Ente connessi ad emolumenti corrisposti al personale	317.799.197,89	324.978.368,62	7.179.170,73	-		-2,21%
4U1102014	* Rimborsi spese varie al personale (rimborso spese trasporto per incarichi nel centro urbano, rimborsi iscrizioni dipendenti agli albi professionali)	96.152,16	101.760,73	5.608,57	-		-5,51%
4U1102015	Quote oneri e comp.nze corris.te al pers.le di ruolo profess.le (onorari avv.to, comp.nze proc.tore)	26.626.179,23	26.786.763,20	160.583,97	-		-0,60%
4U1102020	Compensi accessori della retribuzione del personale dirigente (retribuzione di posizione e di risultato)	56.273.156,20	55.492.303,19	-	780.853,01		1,41%
4U1102021	Fondo per i trattamenti accessori per il personale appartenente all'area dei professionisti	19.701.690,87	19.133.860,08	-	567.830,79		2,97%
4U1102022	Fondo per trattamenti accessori per il personale appartenente all'area medica	32.804.159,49	30.232.534,89	-	2.571.624,60		8,51%
4U1102023	Indennità sostitutiva del preavviso a favore del personale a seguito della risoluzione del rapporto di lavoro	742.051,40	757.762,89	15.711,49	-		-2,07%
4U1102024	Incentivi per la progettazione a favore dei professionisti dell'area tecnico-edilizia	1.212.208,18	1.267.743,18	55.535,00	-		-4,58%
4U1102025	Fondo per i trattamenti accessori per il personale dell'area a, b e c e personale delle qualifiche ad esaurimento art. 15, legge n. 88/1989	365.582.244,41	314.041.880,55	-	51.540.363,86		16,41%
4U1102027	Trattamento accessorio per i Dirigenti generali	11.088.371,31	10.605.020,79	-	483.350,52		4,56%
4U1102028	Spese per l'erogazione dei buoni pasto al personale dipendente	30.244.367,78	37.741.533,74	7.497.165,96	-		-19,86%
4U1102029	Spese per il personale comandato presso l'Istituto	15.000.000,00	16.000.000,00	1.000.000,00	-		-6,25%
4U1102030	* Spese per la gestione di asili-nido per i figli dei dipendenti	1.232.932,34	1.281.019,50	48.087,16	-		-3,75%

Capitolo	Descrizione	Consuntivo 2015	Consuntivo 2014	Variazione		%
				in -	in +	
4U1102032	Indennità per incarichi di direzione di agenzia ed elevate professionalità	1.332.705,62	1.523.980,68	191.275,06	-	-12,55%
4U1102033	Indennità di esclusività per il personale medico	-	-	-	-	
4U1104007	Gettoni presza e rimborso spese ai comp.ti le commiss.ri e comitati centr./perifer. e altre spese connesse al funzio.to di tali organismi e relativi oneri riflessi	191.847,07	158.152,14	-	33.694,93	21,31%
4U1104008	Spese per concorsi	31.751,44	5.047,70	-	26.703,74	529,03%
4U1104019	Spese per accertamenti sanitari per la concessione di prestazioni istituzionali	-	166.362,27	166.362,27	-	-
4U1104025	Consulenze	-	-	-	-	-
4U1104030	Altre spese per l'acquisto di beni di consumo e servizi degli uffici	-	-	-	-	-
4U1104033	Spese servizio di mensa per il personale	-	-	-	-	-
4U1104052	Spese per la sicurezza e la salute sui luoghi di lavoro	1.466.351,80	-	-	1.466.351,80	-
4U1104053	Spese per la fornitura di prestazioni di lavoro temporaneo (lavoro interinale)	230.000,00	139.092,00	-	90.908,00	-
4U1104063	Spese per visite medico fiscali ai dipendenti	185.588,87	374.388,00	188.799,13	-	-50,43%
4U1104073	Collaborazioni	5.000,00	-	-	5.000,00	-
4U1206061	Contributi dell'Agenzia per le relazioni sindacali delle pubbliche amministrazioni (Aran) ai sensi dell'art. 50, c. 8, lett. a)	99.023,30	101.621,10	2.597,80	-	-2,56%
4U1206063	Borsa di studio per praticanti legali	195.465,50	265.545,00	70.079,50	-	-26,39%
4U1206075	Interventi assistenziali a favore dei portieri personale	17.000,00	17.000,00	-	-	-
4U1206081	Fondo per interventi assistenziali a favore del personale	20.124.398,64	20.912.652,23	788.253,59	-	-3,77%
4U1206084	Risarcimenti al personale per danni biologici e patrimoniali, contratti per causa di servizio ed equo indennizzo	58.344,98	115.637,77	57.292,79	-	-49,55%
4U1403001	Indennità integrativa speciale al personale in quiescenza	153.821.625,58	161.789.815,23	7.968.189,65	-	-4,93%
4U1403005	Oneri per i trattamenti pensionistici integrativi a favore del personale dell'Istituto art. 64, comma 4, legge n. 144/1999	157.654.515,75	152.397.191,98	-	5.257.323,77	3,45%
4U1403006	Oneri per i trattamenti pensionistici integrativi a favore del personale della soppressa SPORTASS	162.038,76	156.115,16	-	5.923,60	3,79%
4U2115001	Indennità di buonuscita al personale cessato dal servizio	64.817.770,92	51.883.366,58	-	12.934.404,34	24,93%
4U2115002	Premio di operosità a medici liberi professionisti con incarico a capitolato cessati dal rapporto professionale	-	-	-	-	-
4U2115003	Trattamento di fine rapporto a portieri e pulitori degli stabili da reddito cessati dal servizio	24.691,00	-	-	24.691,00	-
4U2115004	Trattamento di fine rapporto al personale cessato dal servizio	2.257.165,54	1.709.220,20	-	547.945,34	32,06%
	Totale UPB IV	2.124.872.714,62	2.138.174.293,00	13.301.578,38	-	-0,62%
	spese obbligatorie	2.071.271.277,46	2.075.831.747,89	4.560.470,43	-	-0,22%
	spese non obbligatorie	53.601.437,16	62.342.545,11	8.741.107,95	-	-14,02%

Capitolo	Descrizione	Consuntivo 2015	Consuntivo 2014	Variazione		%
				in -	in +	
		UPB 5 - D.C. - Risorse strumentali				
5U1104001	Acquisto libri, pubblicazioni tecniche, quotidiani e riviste	813.209,06	886.067,17	72.858,11	-	-8,22%
5U1104005	Stampa modelli, acquisto carta, cancelleria e altro materiale di consumo	315.273,57	911.685,31	596.411,74	-	-65,42%
5U1104006	Pubblicazioni monografiche e periodiche	-	19.500,00	19.500,00	-	-100,00%
5U1104009	Manutenzione e noleggio impianti, macchine, apparecchiature sanitarie, mobili e attrezzi ed altri beni mobili	2.768.641,53	3.295.763,09	527.121,56	-	-15,99%
5U1104010	Noleggio e spese di esercizio di mezzi di trasporto	167.511,54	277.994,78	110.483,24	-	-39,74%
5U1104011	Spese postali, telegrafiche e telefoniche degli uffici	12.999.886,53	3.182.918,45	9.816.968,08	-	308,43%
5U1104012	Spese per illuminazione e forza motrice degli uffici	28.595.119,29	30.201.322,85	1.606.203,56	-	-5,32%
5U1104013	Spese per riscaldamento e condizionamento d'aria degli uffici	16.364.217,64	16.735.783,86	371.566,22	-	-2,22%
5U1104014	Spese conduzione, pulizia e igiene, servizio di vigilanza per i locali adibiti ad uffici	74.816.326,02	75.356.010,06	539.684,04	-	-0,72%
5U1104015	Fitto di locali adibiti ad uffici	43.346.956,77	-	43.346.956,77	-	
5U1104016	Spese di manutenzione ordinaria degli stabili strumentali di proprietà o presi in affitto (uffici e istituzioni sanitarie)	4.747.986,66	-	4.747.986,66	-	
5U1104017	Spese per l'organizzazione e la partecipazione a convegni, congressi, conferenze, mostre e altre manifestazioni	46,00	2.406,08	2.360,08	-	-98,09%
5U1104018	Spese di facchinaggio, trasporti e spedizioni varie	8.152.503,16	8.368.536,56	216.033,40	-	-2,58%
5U1104019	Spese per accertamenti sanitari per la concessione di prestazioni istituzionali	493.795,88	415.856,54	77.939,34	-	18,74%
5U1104022	Spese per servizi svolti dalle banche e dagli uffici dei conti correnti postali	-	1.000.530,85	1.000.530,85	-	
5U1104024	Spese di rappresentanza	6.418,31	6.450,00	31,69	-	-0,49%
5U1104028	Spese per i servizi di archiviazione ex D.LGS. n. 42/2004	3.048.024,11	-	3.048.024,11	-	
5U1104030	Altre spese per l'acquisto di beni di consumo e servizi	562.500,02	461.848,84	100.651,18	-	21,79%

Capitolo	Descrizione	Consuntivo 2015	Consuntivo 2014	Variazione		%
				in -	in +	
5U1104036	* Spese per il bando di gare relative all'acquisizione di beni e servizi	270.432,47	145.451,11	-	124.981,36	85,93%
5U1104037	Spese per servizi svolti dalle A.s.l.	-	64,60	64,60	-	
5U1104039	* Spese per la trasmissione dati canonici per rete fonia-dati, videoconferenze e teleauloconferenze	1.981.935,00	2.048.260,36	66.325,36	-	-3,24%
5U1104040	* Stampati, nastri magnetici, pellicole ed altro materiale di consumo per la elaborazione automatica dei dati	1.602.542,63	2.562.407,87	959.865,24	-	-37,46%
5U1104041	* Manutenzione macchine e attrezzature connesse con la elaborazione automatica dati	9.392.805,38	10.021.539,10	628.733,72	-	-6,27%
5U1104042	* Spese per l'accesso ai sistemi informativi di altri enti (Corte di cassazione, Istat, Istituto poligrafico e zecca dello Stato, ecc.)	402.993,08	533.103,00	130.109,92	-	-24,41%
5U1104044	* Premi di assicurazione	2.873.896,11	3.117.425,20	243.529,09	-	-7,81%
5U1104045	* Compensi per la gestione del patrimonio immobiliare dell'Istituto	-	-	-	-	
5U1104047	* Spese straordinarie connesse alla impostazione e strutturazione di operazioni di cessione crediti art. 13, legge n. 448/1998	-	-	-	-	
5U1104048	* Spese per i servizi di assistenza e consulenza connessi con la dismissione del patrimonio immobiliare (compensi e rimborso spese)	-	-	-	-	
5U1104049	* Noleggio apparecchiature elettroniche e canone per licenze d'uso prodotti software	16.926.366,22	16.757.789,33	-	168.576,89	1,01%
5U1104050	* Assistenza tecnico specialistica, manutenzione software e altri servizi informatici	96.465.063,99	118.624.279,80	22.159.215,81	-	-18,68%
5U1104051	* Spese attività monitoraggio esecuzione contratti per progettazione, realizzazione, manutenzione, gest. e conduzione operativa di sistemi informatici automatizzati	741.357,40	215.000,00	-	526.357,40	244,82%



Capitolo	Descrizione	Consuntivo 2015	Consuntivo 2014	Variazione		%
				in -	in +	
5U1104052	Spese per la sicurezza e la salute sui luoghi di lavoro	-	2.898,41	2.898,41	-	
5U1104055	Spese per i servizi di trasmissione dati forniti dal sistema pubblico di connettività (SPC)	67.172.778,54	105.058.978,26	37.886.199,72	-	-36,06%
5U1104056	Spese per il servizio di garanzia dei sistemi informatici contro eventi distruttivi (business continuity / disaster recovery)	17.276.216,94	28.813.612,75	11.537.395,81	-	-40,04%
5U1104057	Fitto di stabili adibiti ad uffici già di proprietà trasferiti al "FIP - Fondo immobili pubblici - ai sensi dell'art. 4 del d.l. 351/2001, convertito nella Legge n. 410/2001"	59.299.044,82	-	-	59.299.044,82	
5U1104058	Spese per l'informazione e la comunicazione istituzionale	390.135,32	93.939,17	-	296.196,15	315,31%
5U1104060	Spese per pubblicità dirette a rafforzare l'immagine dell'Istituto	-	-	-	-	
5U1104061	Spese per relazioni pubbliche	-	-	-	-	
5U1104064	Compensi ai componenti esterni delle commissioni mediche per l'accertamento dell'invalidità civile, delle situazioni di handicap e di disabilità	-	1.032,80	1.032,80	-	
5U1104067	Spese per i servizi di contact center	84.827.029,71	103.291.361,77	18.464.332,06	-	-17,88%
5U1104069	Oneri per la gestione degli archivi e relativa dematerializzazione	18.997.483,89	-	-	18.997.483,89	
5U1104072	Spese per i servizi di impiantistica degli stabili strumentali di proprietà o presi in affitto	20.564.276,53	21.501.093,95	936.817,42	-	-4,36%
5U1206067	Premi speciali Inps in materia di tutela previdenziale e legalità nel mondo del lavoro	-	7.000,00	7.000,00	-	-100,00%
5U1206082	Contributi e quote associative a istituzioni svolgenti attività attinenti a compiti di Istituto	118.956,48	45.892,00	-	73.064,48	159,21%

Capitolo	Descrizione	Consuntivo 2015		Consuntivo 2014		Variazione		%
				in -	in +	in -	in +	
5U1208005	Tributi diversi (imposta bollo/registraz delle convenz inerenti la materia assicurati/previdenz nonche' contr consortili, tassa occupaz suolo pubb, tassa trasporto, etc)	14.334.791,85	13.597.876,93	-	736.914,92	-	736.914,92	5,42%
5U1210001	Spese legali connesse al recupero dei crediti contributivi e alla concessione e al recupero delle prestazioni	254.712.676,91	232.223.479,00	-	22.489.197,91	-	22.489.197,91	9,68%
5U1210003	* Oneri per iscrizioni ipotecarie connesse ad azioni giudiziarie per recupero dei crediti contributivi	-	-	-	-	-	-	-
5U1210004	* Spese legali diverse	1.416.878,22	1.265.363,58	-	151.514,64	-	151.514,64	11,97%
5U1210009	Spese per risarcimenti connesse a controversie varie di ordine patrimoniale	631.701,50	430.098,56	-	201.602,94	-	201.602,94	46,87%
5U1210016	Spese legali derivanti da incarichi ad avvocati domiciliatari	1.753.383,04	1.342.088,38	-	411.294,66	-	411.294,66	30,65%
5U1210029	* Spese per l'invio di posta massiva, per la gestione della corrispondenza in E/U e per i servizi di dematerializzazione	105.289.438,99	-	-	105.289.438,99	-	105.289.438,99	-
5U1210031	Spese varie di gestione del progetto Europeo IMPRO-MOBIL	-	-	-	-	-	-	-
5U1210032	Acquisizione servizi e spese varie di gestione a supporto del progetto Europeo B.E.S.T.	-	-	-	-	-	-	-
5U1210035	Spese varie di gestione del progetto europeo WeRSA	10.615,20	675,00	-	9.940,20	-	9.940,20	1472,62%
5U1210036	Spese di gestione del progetto europeo SAFE "Social Agencies for future Europe"	-	-	-	-	-	-	-
5U1210037	Spese per l'acquisizione del parere di congruità economica dell'Agenzia del Demanio in relazione ai canoni di locazione	-	-	-	-	-	-	-
5U1210038	Spese per la gestione del progetto Eu-China Social Protection Reform Project (SPRP)	721.067,06	-	-	721.067,06	-	721.067,06	-
5U1210041	Spese per la gestione del progetto europeo IESS "IMPROVING EFFECTIVENESS IN SOCIAL SECURITY"	2.965,04	-	-	-	-	-	-
5U2112001	* Acquisto e costruzioni di immobili strumentali	-	-	-	-	-	-	-
5U2112002	* Spese di manutenzione straordinaria per le strutture sociali	378.359,01	-	-	378.359,01	-	378.359,01	-

Capitolo	Descrizione	Consuntivo 2015	Consuntivo 2014	Variazione		%
				in -	in +	
5U2112003	* Acquisto di mobili, macchine, arredi e apparecchiature sanitarie (uffici ed istituzioni sanitarie)	1.364.160,28	747.262,15	-	616.898,13	82,55%
5U2112005	Spese di manutenzione straordinaria per adeguamenti normativi in materia di sicurezza delle strutture sociali	37.801,56	-	-	37.801,56	
5U2112008	* Acquisto macchine e attrezzature connesse con l'elaborazione automatica dati	8.909.732,67	21.452.223,97	12.542.491,30	-	-58,47%
5U2112009	* Spese per l'acquisizione di prodotti programma (software) connessi con la realizzazione di procedure automatizzate	80.866.352,45	100.761.041,65	19.894.689,20	-	-19,74%
5U2112010	* Spese per manutenzione straordinaria e di adattamento degli stabili strumentali di proprietà	9.391.726,22	-	-	9.391.726,22	
5U2112011	* Spese di adattamento funzionale degli stabili strumentali di terzi	2.173.723,35	-	-	2.173.723,35	
5U2112012	* Licenze d'uso prodotti software (costo d'ingresso)	306.587,40	914.908,18	608.320,78	-	-66,49%
5U2112013	* Spese di manutenzione straordinaria e adattamento degli stabili strumentali, già di proprietà, trasferiti al Pip - art. 4 della legge 410/2001	2.160.344,98	-	-	2.160.344,98	
5U2112014	Spese di manutenzione straordinaria per la sicurezza e l'igiene sul posto di lavoro degli stabili di proprietà 'adibiti ad uffici e degli stabili strumentali, già di proprietà', trasferiti al "Fip - ai sensi dell'art. n. 4 del d.l. n. 351/2001 convertito nella legge n. 410/2001	7.979.974,18	-	-	7.979.974,18	
5U2113002	* Acquisti di strumenti finanziari emessi da Equitalia s.p.a.- art.7, commi 3 e 16, dello statuto sociale di Equitalia s.p.a.	48.853.000,00	2.254.000,00	-	46.599.000,00	2067,39%
	Totale UPB V	1.137.797.010,51	928.952.821,32	-	208.844.189,19	22,48%
	spese obbligatorie	427.474.836,63	382.887.192,08	-	44.587.644,55	11,65%
	spese non obbligatorie	710.322.173,88	546.065.629,24	-	164.256.544,64	30,08%

Capitolo	Descrizione	Consuntivo 2015	Consuntivo 2014	Variazione		%
				in -	in +	
	UPB 8 - "Altre strutture di Direzione generale"					
8U1102031	* Compensi a docenti interni per la formazione e l'addestramento del personale e per corsi di formazione richiesti da altre organizzazioni pubbliche e private	389.264,05	352.659,00	-	36.605,05	10,38%
8U1104003	* Premi di assicurazione per le strutture sociali	-	107.355,77	107.355,77	-	
8U1104004	* Premi di assicurazione per gli immobili da reddito non cartolarizzati	-	254.666,68	254.666,68	-	
8U1104015	* Fitto di locali adibiti ad uffici	-	51.524.468,27	51.524.468,27	-	
8U1104016	* Spese di manutenzione ordinaria degli stabili strumentali di proprietà o presi in affitto (uffici e istituzioni sanitarie)	-	5.650.720,29	5.650.720,29	-	
8U1104026	* Spese per la conduzione degli stabili da reddito non cartolarizzati in gestione diretta	1.673.187,27	1.367.054,89	-	306.132,38	22,39%
8U1104027	* Oneri per la manutenzione ordinaria degli stabili da reddito non cartolarizzati in gestione diretta	455.251,50	474.092,55	18.841,05	-	-3,97%
8U1104028	* Spese per i servizi di archiviazione ex dl 42/2004	-	3.048.024,11	3.048.024,11	-	
8U1104036	* Spese per bandi di gara relativi ad acquisizione di beni e servizi	-	23.352,78	23.352,78	-	
8U1104045	* Compensi per la gestione del patrimonio immobiliare dell'Istituto	1.328.026,50	1.384.887,32	56.860,82	-	-4,11%
8U1104052	* Spese per la sicurezza e la salute sui luoghi di lavoro	850.304,27	3.659.035,14	2.808.730,87	-	
8U1104057	* Fitto di stabili adibiti ad uffici già di proprietà trasferiti al "FIP - Fondo immobili pubblici - ai sensi dell'art. 4 del d.l. 351/2001, convertito nella Legge n. 410/2001"	-	60.914.249,35	60.914.249,35	-	
8U1104062	* Spese per l'acquisto di servizi e beni per la formazione/addestramento personale (compensi docenza esterna, prodotti, materiali, pubblicazioni, supporti ed altro finalizzati alla didattica)	487.366,59	522.442,44	35.075,85	-	-6,71%
8U1104068	* Spese per servizi svolti da altri Enti ed Organismi Nazionali per la riscossione dei canoni di affitto degli stabili da reddito ex INPDAP e dei crediti per rate di mutui concessi alle Cooperative edilizie e ad altri Enti	131.857,77	114.038,67	-	17.819,10	15,63%
8U1104069	* Oneri per la gestione degli archivi e relativa dematerializzazione	-	19.045.605,34	19.045.605,34	-	
8U1104070	* Oneri per posta, servizi postali e corrispondenza	-	13.794.633,35	13.794.633,35	-	
8U1104074	* Spese per servizi di supporto per i progetti europei e internazionali	-	-	-	-	
8U1206034	* Spese relative al progetto di ricerca socio-economica, denominato VisitInps Scholars	-	-	-	-	

Capitolo	Descrizione	Consuntivo 2015	Consuntivo 2014	Variazione		%
				in -	in +	
8U1206083	* Indennità avviamento commerciale, spese trasloco e altre spese per ottenere disponibilità locali di proprietà da destinare ad uso strumentale	-	-	-	-	
8U1206087	Indennità per avviamento commerciale a favore di conduttori che non accettano nuove condizioni per prosecuzione della locazione - Legge n. 15/1987	69.622,73	-	-	69.622,73	
8U1208005	Tributi diversi per la gestione delle strutture sociali	-	165.342,80	165.342,80	-	
8U1210008	Spese per la conduzione e la vendita degli immobili già cartolarizzati ai sensi dell'art. 3 del d.l. n. 351/2001 convertito nella legge n. 410/2001 in gestione diretta	14.988.348,68	16.668.246,54	1.679.897,86	-	-10,08%
8U1210010	* Spese legali connesse al patrimonio immobiliare non cartolarizzato in gestione diretta	92.958,25	100.347,42	7.389,17	-	-7,36%
8U1210017	Spese per la gestione e la vendita degli immobili già cartolarizzati ai sensi dell'art. 3 del d.l. n. 351/2001 convertito nella legge n. 410/2001	29.568.289,90	26.040.483,17	-	3.527.806,73	13,55%
8U1210021	Spese per servizi svolti da altri enti ed organismi nazionali per l'erogazione delle prestazioni	115.303.798,04	119.953.703,77	4.649.905,73	-	-3,88%
8U1210022	Spese per servizi necessari per l'erogazione delle prestazioni	3.410.558,90	-	-	3.410.558,90	
8U1210023	Spese per servizi svolti dalle banche dagli uffici dei conti correnti postali per il pagamento delle prestazioni sul territorio nazionale ed altre spese bancarie	3.776.675,07	-	-	3.776.675,07	
8U1210026	* Spese per i servizi svolti dal Caf per la raccolta e la trasmissione delle dichiarazioni per invalidità civile (ICRIC)	14.200.000,00	20.984.000,00	6.784.000,00	-	-32,33%
8U1210028	Compensi ai componenti esterni delle commissioni mediche per l'accertamento dell'invalidità civile, delle situazioni di handicap e di disabilità	35.063.327,87	35.641.946,71	578.618,84	-	-1,62%
8U1210029	* Spese per l'invio di posta massiva, per la gestione della corrispondenza in E/U e per i servizi di dematerializzazione	-	105.289.438,99	105.289.438,99	-	
8U1210032	Acquisizione di servizi a supporto del progetto Europeo B.E.S.T.	-	47.909,40	47.909,40	-	
8U1210033	Spese varie di gestione del progetto Europeo B.E.S.T.	-	-	-	-	

Capitolo	Descrizione	Consuntivo 2015	Consuntivo 2014	Variazione		%
				in -	in +	
8U1210035	Spese per l'acquisizione del parere di congruità economica dell'Agenzia del Demanio in relazione ai canoni di locazione	-	-	-	-	
8U1210036	Spese di gestione del progetto europeo SAFE "Social Agencies for future Europe"	-	153.900,88	153.900,88	-	
8U1210039	* Spese legali connesse al contenzioso derivante dalla concessione dei mutui alle Cooperative edilizie, agli Enti locali, ad altri Enti e alle Cooperative di iscritti	48.417,49	-	-	48.417,49	
8U1210042	Spese per la gestione del progetto Europeo "PAWEU - POLICIES FOR AN AGED WORKFORCE IN EU"	-	-	-	-	
8U2111007	* Spese di manutenzione straordinaria degli stabili da reddito non cartolarizzati in gestione diretta	758.921,20	847.761,45	88.840,25	-	-10,48%
8U2112002	* Spese di manutenzione straordinaria per le strutture sociali	-	591.830,42	591.830,42	-	
8U2112005	Spese di manutenzione straordinaria per adeguamenti normativi in materia di sicurezza delle strutture sociali	-	561.444,92	561.444,92	-	
8U2112010	* Spese per manutenzione straordinaria e di adattamento degli stabili strumentali di proprietà	-	20.019.081,61	20.019.081,61	-	
8U2112011	* Spese di adattamento funzionale degli stabili strumentali di terzi	-	2.226.880,40	2.226.880,40	-	
8U2112013	* Spese di manutenzione straordinaria e adattamento degli stabili strumentali, già di proprietà, trasferiti al Fip - ai sensi dell'art. n. 4 del d.l. n. 351/2001 convertito nella legge n. 410/2001	-	3.425.638,30	3.425.638,30	-	
8U2112014	Spese di manutenzione straordinaria per la sicurezza e l'igiene sul posto di lavoro degli stabili di proprietà' adibiti ad uffici e degli stabili strumentali, già di proprietà', trasferiti al "Fip - ai sensi dell'art. n. 4 del d.l. n. 351/2001 convertito nella legge n. 410/2001	-	15.222.023,06	15.222.023,06	-	
	Totale UPB VIII	222.596.176,08	530.177.265,79	307.581.089,71	-	-58,01%
	spese obbligatorie	203.030.925,46	282.076.309,85	79.045.384,39	-	-28,02%
	spese non obbligatorie	19.565.250,62	248.100.955,94	228.535.705,32	-	-92,11%
	Riepilogo					
	Totale UPB	3.703.789.441,23	3.838.658.604,10	134.869.162,87	-	-3,51%
	spese obbligatorie	2.919.387.089,60	2.981.146.002,19	61.758.912,59	-	-2,07%
	spese non obbligatorie	784.402.351,63	857.512.601,91	73.110.250,28	-	-8,53%

Capitolo	Descrizione	Consuntivo 2015	Consuntivo 2014		Variazione in +	%
			in -	in +		
	8U1206 - Trasferimenti passivi					
8U1206024	Trasferimento allo Stato delle economie derivanti da riduzione stanziamenti relativi a spese per consumi intermedi - art.11 ter l.248/05 e art.1 l.266/05 e successive disposizioni	631.650.531,65	559.271.278,97	-	72.379.252,68	12,94%
8U1206025	Trasferimento allo Stato di somme derivanti dalla riduzione dei compensi agli organi dellente di cui all'art. 1, commi 58 e 59 della legge n. 266/2005 e all'art. 61, c. 1, del d. n. 112/08 convertito nella legge n. 133/08	654.782,91	658.237,74	3.454,83	-	-0,52%
8U1206027	Trasferimento allo Stato delle somme derivanti dalla riduzione dei fondi per il finanziamento della contrattazione integrativa art. 67, comma 6, del d.l. 112/2008 convertito nella legge n. 133/2008	61.605.568,00	62.307.819,03	702.251,03	-	-1,13%
	<b>Totale trasferimenti allo Stato</b>	<b>693.910.882,56</b>	<b>622.237.335,74</b>	<b>-</b>	<b>71.673.546,82</b>	<b>11,52%</b>
	4U2114 - Concessione di crediti ed anticipazioni					
4U2114003	Concessione di prestiti al personale dipendente ai sensi dell'art 59 del DPR n 509/1979	108.422.376,72	166.643.176,30	58.220.799,58	-	-34,94%
4U2114004	Concessione di mutui edilizi al personale dipendente e cessato dal servizio ai sensi dell'art 59 del DPR.509/79 e successive disposizioni integrative	63.519.543,04	69.059.613,35	5.540.070,31	-	-8,02%
	<b>*) spese non obbligatorie</b>	<b>171.941.919,76</b>	<b>235.702.789,65</b>	<b>63.760.869,89</b>	<b>-</b>	<b>-27,05%</b>

Capitoli le cui variazioni sono state considerate ai fini delle normative di contenimento.

## Relazione sulla gestione

### 14. Istituzione di nuovi fondi e gestioni amministrate

Nell'esercizio 2015 è stata istituita presso l'Istituto la gestione del "Fondo per il perseguimento di politiche attive a sostegno del reddito e dell'occupazione per il personale delle Società del Gruppo Ferrovie dello Stato italiane", (Fondo FS), ai sensi del decreto interministeriale 9 gennaio 2015, n. 86984, pubblicato sulla Gazzetta Ufficiale n. 55 del 7 marzo 2015. Il nuovo Fondo è destinato ad operare nei confronti del personale delle società del Gruppo Ferrovie dello Stato ed ha ad oggetto l'erogazione da parte dell'INPS degli assegni straordinari per il sostegno del reddito a favore del predetto personale a carico del Fondo, previo versamento anticipato del contributo straordinario dalle società esodanti, corrispondente al fabbisogno di copertura di tali prestazioni.

Diversamente da altri Fondi di solidarietà che già costituivano gestioni amministrate dall'INPS, in quanto costituiti ai sensi della legge n. 662/1996, successivamente adeguati al regime previsto dalla legge n. 92/2012 (legge Fornero), il Fondo FS non rappresentava una separata evidenza contabile nel bilancio INPS, , in assenza di una specifica disposizione legislativa in ordine al trasferimento presso l'Istituto, prima dell'avvento riforma c.d. Fornero, ma assumeva la forma giuridica di Fondazione iscritta nel registro delle persone giuridiche presso la Prefettura di Roma.

Al fine di garantire piena operatività al Fondo stesso, INPS e Ferrovie dello Stato, con la convenzione del 25 giugno 2010, hanno regolamentato l'erogazione delle prestazioni e la riscossione dei contributi come *rapporto di service*, gestito in bilancio nell'ambito delle partite di giro come rapporto per conto terzi.

Con il citato Decreto interministeriale n. 86984 del 9 gennaio 2015, il Fondo in esame ha assunto la natura di gestione dell'INPS priva di personalità giuridica con autonomia finanziaria e patrimoniale, con conseguente obbligo in capo all'Istituto di subentrare alla Fondazione che in precedenza amministrava il Fondo in argomento, estinta con provvedimento della Prefettura di Roma del 22 dicembre 2015.

Per effetto dell'incorporazione del Fondo nel corso d'esercizio 2015, le



### Relazione sulla gestione

consistenze del bilancio al 31/12/2014 non coincidono con quelle all'1/1/2015, essendosi determinata una discontinuità dovuta all'acquisizione dei valori in data successiva all'apertura dell'esercizio 2015. Pertanto, nello stato patrimoniale il confronto viene effettuato con i valori all'1/1/2015 e nel seguito della relazione il confronto con il consuntivo 2014 deve essere inteso tenendo conto della predetta discontinuità.

Di seguito si espongono i capitoli del rendiconto finanziario e le voci dello Stato patrimoniale interessati dagli effetti dell'acquisizione della gestione in corso d'anno.

RENDICONTO FINANZIARIO: CAPITOLI GESTIONE FONDO FS (in euro)					
CAPITOLI	RESIDUI INIZIALI	VARIAZIONI	COMPETENZA	CASSA	RESIDUI FINALI
1E1101067	6.548.399,50	0	0	0	6.548.399,50
3E1101063	0	0	79.604.658,50	79.604.658,50	0,00
3E1101068	124.419.590,00	0	0	0	124.419.590,00
3E1309001	0	0	139.787,92	139.787,92	0,00
3U1205098	0	0	72.553.615,38	72.553.615,38	0,00

COMPOSIZIONE CAPITOLO 3E1309001 (in euro)					
CAPITOLO	RESIDUI INIZIALI	VARIAZIONE	COMPETENZA	CASSA	RESIDUI FINALI
3E1309001 FER	0	0	139.787,92	139.787,92	0,00
3E1309001 ALTRE GESTIONI	698.943.230,51	18.014.881,15	832.345.352,64	692.682.324,68	820.591.377,32
<b>3E1309001 - TOTALE</b>	<b>698.943.230,51</b>	<b>18.014.881,15</b>	<b>832.485.140,56</b>	<b>692.822.112,60</b>	<b>820.591.377,32</b>

STATO PATRIMONIALE - CONSISTENZA ALL'1/1/2015 (in euro)				
ATTIVO		INPS	FONDO FS	TOTALE
COD. CONTO				
<b>APC200000</b>	<b>Residui attivi</b>	<b>99.408.998.921,87</b>	<b>130.967.989,50</b>	<b>99.539.966.911,37</b>
AFC202001	CREDITI CONTRIBUTIVI	86.639.587.092,23	130.967.989,50	86.770.555.081,73
PASSIVO		INPS	FONDO FS	TOTALE
COD. CONTO				
<b>PPC000000</b>	<b>FONDI RISCHI E ONERI</b>	<b>5.750.477.767,32</b>	<b>130.967.989,50</b>	<b>5.881.445.756,82</b>
<b>PPC100000</b>	<b>Fondi Rischi e oneri</b>	<b>5.750.477.767,32</b>	<b>130.967.989,50</b>	<b>5.881.445.756,82</b>
	F.ACC.CTRBUTI FS			
PNC103107	PRESTAZIONI ORD.	0	6.548.399,50	6.548.399,50
	F.ACC.CTRIBUTI FS			
PNC103108	PRESTAZIONI SOL.	0	124.419.590,00	124.419.590,00

**Relazione sulla gestione****15. Istituzione e variazione capitoli**

Per sopravvenute esigenze di rilevazione finanziaria sono stati istituiti e variati nell'oggetto i seguenti capitoli:

**Capitoli di entrata di nuova istituzione**

Nell'ambito della UPB "D.C. Entrate":

Nuovo capitolo	Descrizione	
1E1101067	CONTRIBUTI DOVUTI DALLE SOCIETA' DEL GRUPPO FERROVIE DELLO STATO ITALIANE PER IL FINANZIAMENTO DELLE PRESTAZIONI ORDINARIE, DERIVANTI DAL BILANCIO DI CHIUSURA DEL FONDO PER IL PERSEGUIMENTO DI POLITICHE ATTIVE A SOSTEGNO DEL REDDITO E DELL'OCCUPAZIONE PER IL PERSONALE DELLE SOCIETA' DEL GRUPPO FERROVIE DELLO STATO ITALIANE, TRASFERITO AI SENSI DEL D.I. N. 86984/2015	

Nell'ambito della UPB "D.C. Pensioni":

Nuovo capitolo	Descrizione	
2E1203781	RIMBORSO DALLO STATO PER PROVVIDENZE IN FAVORE DI GRANDI INVALIDI DI CUI ALL'ART. 1, COMMA 4, DELLA LEGGE 27 DICEMBRE 2002 N. 288 (ASSEGNO SOSTITUTIVO DELL'ACCOMPAGNATORE MILITARE)	

Nell'ambito della UPB "D.C. Prestazioni a sostegno del reddito":

Nuovo capitolo	Descrizione	
3E1101068	CONTRIBUTI DOVUTI DALLE SOCIETA' DEL GRUPPO FERROVIE DELLO STATO ITALIANE PER IL FINANZIAMENTO DELLE PRESTAZIONI SOLIDARISTICHE STRAORDINARIE, DERIVANTI DAL BILANCIO DI CHIUSURA DEL FONDO PER IL PERSEGUIMENTO DI POLITICHE ATTIVE A SOSTEGNO DEL REDDITO E DELL'OCCUPAZIONE PER IL PERSONALE DELLE SOCIETA' DEL GRUPPO FERROVIE DELLO STATO ITALIANE, TRASFERITO AI SENSI DEL D.I. N. 86984/2015	

Nell'ambito della UPB "D.C. Risorse umane":

Nuovo capitolo	Descrizione	
4E1310029	ONORARI DI AVVOCATO, COMPETENZE DI PROCURATORE E COMPETENZE GIUDIZIALMENTE RISCOSE, DESTINATI AL FINANZIAMENTO DI BORSE DI STUDIO AI PRATICANTI LEGALI	

## Relazione sulla gestione

Nell'ambito della UPB "Altre strutture di Direzione generale":

Nuovo capitolo	Descrizione	
8E1203057	CONTRIBUTO DELLO STATO A COPERTURA DEGLI ONERI PENSIONISTICI DERIVANTI DALL'ABOLIZIONE DELLA FACOLTA' DI TRATTENIMENTO IN SERVIZIO DI ALCUNE CATEGORIE DI PERSONALE AI SENSI DEL DECRETO LEGGE 24 GIUGNO 2014, N. 90 CONVERTITO CON MODIFICAZIONI DALLA LEGGE DELL'11 AGOSTO 2014, N. 114	
8E1203429	CONTRIBUTO DELLO STATO A COPERTURA DELL'ONERE PER IL PROLUNGAMENTO DEL CONGEDO PARENTALE PER FIGLI MINORI CON HANDICAP IN SITUAZIONI DI GRAVITA', AI SENSI DELL'ART. 33, DEL DECRETO LEGISLATIVO 26 MARZO 2001, N. 151, COME MODIFICATO DALL'ART. 8, DEL DECRETO LEGISLATIVO 15 GIUGNO 2015, N. 80	
8E1203605	CONTRIBUTO DELLO STATO A COPERTURA DELL'ONERE PER L'EROGAZIONE DELL'INDENNITA' DI TIROCINIO NELL'AMBITO DEL PIANO ITALIANO DI ATTUAZIONE DELLA C.D. "GARANZIA GIOVANI", DI CUI ALL'ART. 3, COMMA 1, LETTERA C), DEL DECRETO LEGGE N. 76/2013, CONVERTITO, CON MODIFICAZIONI, DALLA LEGGE N. 99/2013	
8E1203724	CONTRIBUTO DELLO STATO A COPERTURA DELL'ONERE PER L'INCENTIVO AI DATORI DI LAVORO, PER L'ASSUNZIONE DI GIOVANI AMMESSI AL "PROGRAMMA OPERATIVO NAZIONALE PER L'ATTUAZIONE DELL'INIZIATIVA EUROPEA PER L'OCCUPAZIONE DEI GIOVANI" ("PROGRAMMA GARANZIA GIOVANI") - DECRETO DIRETTORIALE DEL MINISTERO DEL LAVORO E DELLE POLITICHE SOCIALI N. 1709 DELL'8 AGOSTO 2014 E N. 63 DEL 2 DICEMBRE 2014	

**Capitoli di entrata variati nell'oggetto**

Nell'ambito della UPB "Altre strutture di Direzione generale":

Capitolo variato	Nuova descrizione	
8E1203415	RIMBORSO DELLO STATO DI ONERI DERIVANTI DA ASSEGNI A NUCLEI FAMILIARI CONCESSI DAI COMUNI - ART. 65, DELLA LEGGE N. 448/1998 E SUCCESSIVE MODIFICAZIONI E ART. 13, DELLA LEGGE N. 97/2013	
8E1203420	CONTRIBUTO DELLO STATO A COPERTURA DEGLI ONERI PER L'ASSISTENZA AI PORTATORI DI HANDICAP - ART. 80, COMMA 2, DELLA LEGGE N. 388/2000	
8E1203604	CONTRIBUTO DELLO STATO A COPERTURA DEGLI ONERI DERIVANTI DALLA MAGGIORAZIONE DEL TRATTAMENTO DI INTEGRAZIONE SALARIALE PER I CONTRATTI DI SOLIDARIETA', NELLA MISURA PREVISTA PER GLI ANNI 2014 E 2015, AI SENSI, RISPETTIVAMENTE, DELL'ART. 1, COMMA 186, DELLA LEGGE N. 147/2013 E DELL'ART. 2-BIS, DEL DECRETO LEGGE N. 192/2014, CONVERTITO, CON MODIFICAZIONI, DALLA LEGGE N. 11/2015 E ART. 4, COMMA 1-BIS, DEL DECRETO LEGGE N. 65/2015, CONVERTITO, CON MODIFICAZIONI, DALLA LEGGE N. 109/2015	

Inps Rendiconto generale 2015

## Relazione sulla gestione

### Capitoli di uscita variati nell'oggetto

Nell'ambito della UPB "D.C. Prestazioni a sostegno del reddito":

Capitolo variato	Nuova descrizione	
3U1205003	PRESTAZIONI ECONOMICHE A LAVORATORI DISOCCUPATI NON AGRICOLI (IND. MOBILITÀ, IND. DISOCCUPAZIONE, IND. DELL'ASSICURAZIONE SOCIALE PER L'IMPIEGO ASPI, MINIASPI, NASPI, ASDI, DIS-COLL E RELATIVI TRATTAMENTI PER CARICHI FAMILIARI)	*

\* Capitolo di natura obbligatoria

### Capitoli di uscita di nuova istituzione

Nell'ambito della UPB "D.C. Entrate":

Nuovo capitolo	Descrizione	Obblig
1U1209065	SGRAVIO DI ONERI CONTRIBUTIVI A FAVORE DELLE SOCIETA' SPORTIVE, PER LE ASSUNZIONI CON CONTRATTO DI LAVORO SUBORDINATO DI GIOVANI CALCIATORI E DI PREPARATORI ATLETICI, AI SENSI DELL'ART. 145, COMMA 13, DELLA LEGGE 23 DICEMBRE 2000, N. 388, COME MODIFICATO DALL'ART. 52, COMMA 86, DELLA LEGGE N. 448/2001 E DALL'ART. 4, COMMA 196, DELLA LEGGE N. 350/2003	*

\* Capitolo di natura obbligatoria

## **Nota illustrativa**

### **Parte seconda**

#### **Nota illustrativa dei risultati delle attività per l'anno 2015**

**Inps Rendiconto generale 2015**

## Nota illustrativa

### Sintesi relazione 2015

Il Consiglio di Indirizzo e Vigilanza con l'emanazione della Relazione programmatica per gli anni 2015-2017, delibera n. 8 del 17 giugno 2014, ha dettato gli indirizzi rappresentativi delle politiche pubbliche di interesse dell'Istituto, elaborati sulla base dello scenario macroeconomico ed istituzionale, della legislazione di settore vigente e delle iniziative legislative in itinere.

Nell'ambito delle direttive strategiche indicate dall'Organo di indirizzo politico-amministrativo, il Commissario straordinario dell'Inps ha individuato, con la determinazione n. 178 del 7 agosto 2014, le Linee guida gestionali per l'anno 2015, indicando le aree di intervento dell'azione amministrativa e le relative linee di attività.

In ordine alla pianificazione dei programmi pluriennali dell'Istituto, dette Linee guida si collocano in coerenza strategica anche con i contenuti del Piano industriale 2014-2016 - adottato a seguito del processo di incorporazione di Inpdap ed Enpals e in ottemperanza a quanto richiesto dai Ministeri vigilanti - e del successivo Piano operativo di cui alla Determinazione commissariale n. 99/2014.

Il processo di programmazione e budget per l'anno 2015, è stato avviato con le circolari n. 146 del 21 novembre 2014 e n. 18 del 30 gennaio 2015 ed ha interessato tutte le strutture territoriali dell'Istituto, come pure le Direzioni centrali, le Strutture di Progetto, i Coordinamenti generali professionali e gli Uffici di supporto agli Organi.

Il Commissario Straordinario, con Determinazione n. 5 del 30 Gennaio 2015, ha adottato il Piano della Performance 2015-2017.

Con d.p.r. 16 febbraio 2015 il prof. Tito Boeri è stato nominato Presidente dell'I.N.P.S.. Con successivo decreto del Ministro del lavoro e delle politiche sociali 27 febbraio 2015, il dr. Massimo Cioffi è stato nominato Direttore generale dell'Istituto.

Il documento fornisce una rappresentazione a consuntivo dei risultati raggiunti rispetto agli obiettivi programmati, ponendo a confronto i dati quantitativi consuntivati nell'anno con quelli dell'anno precedente.

## Nota illustrativa

## Performance delle Direzioni Centrali

Per l'anno 2015 il processo di programmazione e budget per le strutture centrali si è sviluppato nel solco di quelle innovazioni metodologiche introdotte a partire dalla programmazione 2013, successivamente consolidate nel 2014.

Le strutture centrali, nella programmazione delle risorse umane ed economiche, oltre a perseguire il conseguimento degli obiettivi strategici, così come sviluppati nei programmi di innovazione (articolati in apposite griglie di obiettivi di innovazione) e negli obiettivi di miglioramento, sono tenute a rispettare indicatori di efficienza relativi alle attività istituzionali di competenza.

I risultati conseguiti mostrano complessivamente una realizzazione degli obiettivi assegnati.

Nella tabella allegata si riporta la declinazione delle Linee programmatiche, degli obiettivi strategici (OS) e degli obiettivi di miglioramento (OM), con l'indicazione percentuale dei risultati conseguiti per l'esercizio 2015 in relazione alla linea programmatica.

Linea Programmatica (LP)	Obiettivo Strategico (OS)	Indicatori	Valore Indicatore a consuntivo	% Realizzazione (OS)	% Realizzazione (LP)
1. L'evoluzione del modello organizzativo di offerta di servizi ed adeguamento della rete territoriale	<b>1.1 Potenziamento della consulenza ai cittadini e agli utenti</b>	1. Realizzazione delle attività collegate agli obiettivi (OI/OM)	100,00%	101,37%	99,36%
		2. Qualità aree di produzione : raggiungimento valori di budget	102,74%		
	<b>1.2 Integrazione nella PA e nella rete dei partner</b>	1. Realizzazione delle attività collegate agli obiettivi (OI/OM)	100,00%	100,00%	
	<b>1.3 Evoluzione del Sistema dei controlli interni</b>	1. Realizzazione delle attività collegate agli obiettivi (OM)	100,00%	96,70%	

## Nota illustrativa

Inps Rendiconto generale 2015

Linea Programmatica (LP)	Obiettivo Strategico (OS)	Indicatori	Valore Indicatore a consuntivo	% Realizzazione (OS)	% Realizzazione (LP)
		2. Contributo alla riduzione del Debito Pubblico (CRID) : "Minori uscite" raggiungimento valori budget	93,40%		
2. Lo sviluppo di un sistema di competenze e di professionalità richieste dal nuovo modello di servizio	<b>2.1 Riequilibrio degli organici e gestione della mobilità</b>	1. Realizzazione delle attività collegate agli obiettivi (OM)  2. Consistenza Personale su Organici = 100%	100,00%  96,41%	98,21%	99,07%
	<b>2.2 Definizione di un modello professionale funzionale al nuovo modello di servizio</b>	1. Realizzazione delle attività collegate agli obiettivi (OM)  2. Qualità linee di servizio : raggiungimento valori di budget	100,00%  99,87%	99,94%	
3. Lo sviluppo delle relazioni con i cittadini e le imprese	<b>3.1 Potenziamento dei livelli di accessibilità ai servizi e miglioramento della chiarezza della comunicazione interna ed esterna</b>	1. Realizzazione delle attività collegate agli obiettivi (OI/OM)  2. Incremento accessi telematici : Var. % vs 2014	100,00%  113,20%	106,60%	106,60%
4. Il governo della spesa e l'integrazione e la razionalizzazione del patrimonio	<b>4.1 Definizione di complessivo sistema di controllo dei processi di spesa ricorrenti e non ricorrenti</b>	1. Realizzazione delle attività collegate agli obiettivi (OI/OM)	100,00%	108,47%	108,47%



## Nota illustrativa

Linea Programmatica (LP)	Obiettivo Strategico (OS)	Indicatori	Valore Indicatore a consuntivo	% Realizzazione (OS)	% Realizzazione (LP)
		2. Spese di funzionamento : % impiego / Budget	116,94%		
5. Il contributo alla semplificazione del sistema fiscale ("Delega fiscale") e il consolidamento del processo di contabilizzazione continua	<b>5.1 Consolidamento del processo di contabilizzazione continua, anche in ordine alla semplificazione del sistema fiscale</b>	1. Realizzazione delle attività collegate agli obiettivi (OI/OM) 2. Contributo alla riduzione del Debito Pubblico (CRID) : "Interessi Legali su prestazioni" raggiungimento valori di budget 3. Indicatore contabile (conti di transito): var. % vs 2014	100,00% 64,20% 150,00%	104,73%	104,73%

Inps Rendiconto generale 2015

**Spese di funzionamento**

Rispetto ai valori di bilancio approvati, tenuto conto anche I° nota di variazione al bilancio, risulta "assegnato", da parte delle Direzioni Centrali responsabili di budget finanziario, il **91,73%**, ed "utilizzato" l'**83,06%** delle spese di funzionamento totali, con andamenti diversificati tra le diverse Direzioni Centrali responsabili delle voci di spesa.

**Razionalizzazione logistica**

Il programma di "Razionalizzazione logistica" secondo i Piani Regionali approvati con la Determinazione Commissariale n. 105 del 20 giugno 2014 prevede un totale di 202 interventi di razionalizzazione logistica di cui **179** sono stati realizzati fino al 31/12/2015.

## Nota illustrativa

Gli stanziamenti nell'esercizio 2015 per la realizzazione degli interventi di razionalizzazione logistica, approvati con Determina Commissariale 105 del 20/06/2014, e congruiti dalla Direzione Centrale Risorse Strumentali e Coordinamento Generale Tecnico Edilizio, ammontano ad € 8.112.500,00 e comprendono le spese di pulizia, facchinaggio e trasporto, manutenzione straordinaria immobili di proprietà, di terzi e stabili FIP nonché le spese di manutenzione straordinaria finalizzate alla sicurezza degli immobili.

Le Direzioni Regionali hanno utilizzato al 31 dicembre 2015 a livello nazionale circa il **20,40%** delle risorse assegnate. La scarsa utilizzazione di risorse economiche è da attribuire, in gran parte, al ritardo dell'avvio dei lavori ed alle richieste di rimodulazione dei piani operativi per alcune provincie. Peraltro, per alcuni interventi, è stata posticipata la realizzazione al 2016 e per altri, invece, è stata autorizzato lo stralcio al fine di consentire la formulazione di un nuovo piano dovuta alle mutate esigenze logistiche.

La stima dei risparmi conseguiti, rispetto ai valori del consuntivo 2014, risulta pari al **11,03%**.

## Attività delle Strutture Territoriali

Il **volume di produzione lorda** si è attestato, al 31.12.2015, a 19.914.644 punti omogeneizzati, con una percentuale complessiva di realizzazione del budget pari al **97%**.

Nel dettaglio si può osservare come all'interno dell'area prestazioni e servizi individuali la percentuale di realizzazione del budget si conferma sostanzialmente conforme alle attese (**95%**), con l'eccezione significativa del dato riferito alle prestazioni di fine rapporto e previdenza complementare ex INPDAP (**157%**).

Per quanto attiene all'area flussi contributivi (**93%**) si confermano in sofferenza le attività legate alla verifica amministrativa (**73%**).

Oltre l'obiettivo il risultato di budget complessivamente conseguito dalle "altre aree di produzione" (**119%**).

L'**indicatore di produttività** al 31/12/2015, pur risultando a livello nazionale pari a **126,5** (obiettivo 124), e quindi in linea con il valore di riferimento, evidenzia, per alcune Regioni, la difficoltà a raggiungere l'obiettivo previsto (Valle d'Aosta, Abruzzo, Molise, Campania, Sardegna)

## Nota illustrativa

e per altre dei valori di poco inferiori all'obiettivo (Trentino AA e Sicilia). Altre Regioni invece hanno raggiunto un indice molto positivo (Piemonte, Lombardia, Liguria, Veneto, Emilia Romagna, Lazio).

L'**indicatore di giacenza** al 31 dicembre 2015 risulta lievemente scostato rispetto all'obiettivo previsto per *l'area prestazioni e servizi individuali* (35 gg rispetto ai 30 gg di obiettivo). Per *l'area flussi contributivi* lo scostamento si conferma più marcato (59 gg rispetto ai 45 gg di obiettivo). Ancora lontano dall'obiettivo appare l'indice di giacenza registrato per le *altre aree* (116 rispetto agli 85 gg di obiettivo).

In proposito si rammenta che, rispetto all'anno passato, dal calcolo dell'indice di giacenza di area risultano esclusi, in aggiunta alla vigilanza ispettiva, i seguenti prodotti della gestione ex INPDAP pensioni e variazioni con provvedimento e senza provvedimento TFS, TFR e implementazione volontaria della posizione assicurativa.

### Qualità del servizio

L'andamento della qualità del servizio, riferito alle aree di produzione si colloca complessivamente oltre gli obiettivi di budget (**2,74%** a livello nazionale), con l'unica eccezione rappresentata dalla Campania (-0,87%). Il confronto con l'anno scorso evidenzia uno scostamento positivo ancor più marcato (5,40%).

### Impiego delle risorse umane

Per quanto riguarda gli indicatori di impiego delle risorse umane (aree ABC + comandati) il consuntivo al 31 dicembre 2015 mostra i seguenti andamenti:

- Impiego nelle aree di produzione delle sedi provinciali: **84,4%** rispetto all'obiettivo dell'86,5% e all'84,3% del consuntivo 2014;
- Impiego nelle aree di supporto delle sedi provinciali: **8,7%** rispetto all'obiettivo 6,9% e al 8,6% del consuntivo 2014;
- Impiego nelle sedi regionali (aree di staff della DR): **6,3%** rispetto all'obiettivo del 5,8% e al 7,7% del consuntivo 2014.

La presenza nelle aree di produzione si attesta sul valore di **83,6%**, superando così l'obiettivo di circolare (81%).

## Nota illustrativa

### Valore economico della produzione

Anche per l'anno 2015 è stato introdotto il "valore economico della produzione" nella struttura degli obiettivi di performance organizzativa, quale indicatore per valutare l'efficacia delle azioni di miglioramento sulle attività di produzione che hanno un impatto diretto sui conti dell'Istituto. Migliora, rispetto al 2014, il risultato complessivo delle Entrate (2,2%), dovuto però esclusivamente all'attività di accertamento contributi che da sola rappresenta, in termini assoluti, circa il 90% del totale del valore economico della produzione riferito alle Entrate. L'analisi di dettaglio evidenzia una generale flessione delle restanti voci di imputazione.

Il risultato complessivo delle Uscite si conferma invece complessivamente in leggera flessione (-4,7%). Il dato risulta influenzato in maniera significativa dal decremento del saldo sentenze favorevoli/sfavorevoli (-23,80%). In marcata flessione risulta il dato relativo all'annullamento prestazioni da vigilanza ispettiva (-31,51%). Positivi i dati riferiti alle revoche invalidità civile (37,41%), all'accertamento prestazioni indebite (10,67%) ed all'annullamento prestazioni dirette di malattia (1,75%).

Il dato complessivo (entrate + uscite) conduce comunque ad un incremento pari allo 0,18%.

### PENSIONI

L'analisi dei dati pensionistici della Gestione privata relativi al periodo gennaio/dicembre 2015, confrontati con il medesimo periodo riferito al 2014, conferma l'andamento già rilevato nei periodi precedenti.

In particolare il volume maggiore risulta a carico del fondo lavoratori dipendenti.

Tale aumento rappresenta un effetto diretto della riforma Monti-Fornero. Risultano infatti aver maturato il diritto a pensione molti di coloro che al momento di approvazione della legge non disponevano dei prescritti requisiti anagrafici e contributivi.

Si segnala inoltre l'effetto incentivante all'accesso alla pensione per i soggetti con quota calcolata secondo il sistema retributivo, prodotto dall'articolo 1, comma 113, della legge n. 190/2014.

## Nota illustrativa

<b>ANZIANITA'</b>						
Tipologia di pensione	TOTALE PERVENUTO			TOTALE DEFINITO		
	2014	2015	VAR %	2014	2015	VAR %
ANZ.- F.P.L.D.	72.718	125.893	73,12%	63.237	128.015	102,44%
ANZ.- C.D./C.M.	10.987	16.633	51,39%	10.025	16.761	67,19%
ANZ.- ART.	20.088	36.754	82,96%	17.216	37.465	117,62%
ANZ.- COMM.	13.831	24.355	76,09%	12.378	24.531	98,18%
ANZ - PARASUB.(VOAUT)	109	556	410,09%	107	513	379,44%
ANZIANITA' - EX-INPDAI	1.257	2.018	60,54%	1.181	2.058	74,26%
ANZ TOT.	2.530	4.501	77,91%	2.424	4.277	76,44%
<b>TOTALE</b>	<b>121.520</b>	<b>210.710</b>	<b>73,40%</b>	<b>106.568</b>	<b>213.620</b>	<b>100,45%</b>

Fonte: VerificaWEB

<b>VECCHIAIA</b>						
Tipologia di pensione	TOTALE PERVENUTO			TOTALE DEFINITO		
	2014	2015	VAR %	2014	2015	VAR %
VO.- F.P.L.D.	51.210	72.314	41,21%	51.242	69.374	35,39%
VO.- C.D./C.M.	4.998	4.958	-0,80%	5.062	5.026	-0,71%
VO.- ART.	15.450	15.740	1,88%	15.333	15.975	4,19%
VO.- COMM.	16.330	16.515	1,13%	16.227	16.726	3,08%
VO - PARASUB.(VOAUT)	8.147	7.477	-8,22%	8.244	7.399	-10,25%
VO - EX-INPDAI	1.666	1.555	-6,66%	1.659	1.590	-4,16%
VO.- TRASF. INVALIDITA'	17.063	17.491	2,51%	17.027	16.909	-0,69%
VO. - SUPPL.	43.656	48.906	12,03%	43.124	48.287	11,97%
VO TOT.	2.936	4.895	66,72%	2.754	4.743	72,22%
<b>TOTALE</b>	<b>161.456</b>	<b>189.851</b>	<b>17,59%</b>	<b>160.672</b>	<b>186.029</b>	<b>15,78%</b>

Fonte: VerificaWEB

In merito alle nuove liquidate in via provvisoria si osserva un aumento (+84,86%) rispetto al 2014.

Il fenomeno è, principalmente dovuto alla disposizione sul cosiddetto "doppio calcolo" previsto dal comma 707 dell'art. 1, della legge 190/2014 (Legge di stabilità per il 2015).

Per quanto concerne l'aumento delle nuove liquidate in via provvisoria nelle gestioni speciali dei lavoratori autonomi si segnala che lo stesso si riconduce, in parte anche all'introduzione, dal 1.1.2015, delle disposizioni di cui all'articolo 1, commi 76 e 84, della legge 23 dicembre 2014, n. 190 (c.d. legge di stabilità 2015).

### Nota illustrativa

Le pensioni liquidate in via provvisoria sono state trasformate in definitive con una percentuale del **+4,53%** rispetto al totale delle trasformate nel corso dell'anno 2014. Tale incremento non consente comunque di far fronte al cospicuo numero di pensioni liquidate in via provvisoria nel corso del 2015.

### La ricostituzione della Gestione Privata

Nella tabella seguente vengono riportati a confronto i dati di produzione riferiti al 2015 con i dati del 2014. In linea generale si evidenzia una variazione in aumento sia pervenuto (+19,35%) sia delle domande accolte (+ 2,17%).

Inps Rendiconto generale 2015

RICOSTITUZIONI - GESTIONE PRIVATA									
	Totale Pervenuto			Definito Accolto			Definito Respinto		
	2014	2015	VAR %	2014	2015	VAR %	2014	2015	VAR %
RIC. CONTRIBUT.	217.455	163.844	-24,65%	149.598	99.941	-51,29%	49.467	42.836	-11,00%
RIC. DA SUPPL.	237.707	251.457	5,78%	187.265	174.226	-25,73%	31.938	31.276	-4,67%
RIC. DOCUMENTAL	86.952	103.127	18,60%	80.285	79.458	-25,73%	4.653	7.446	-4,67%
RIC. REDDITUALI	186.427	331.404	77,77%	165.745	226.405	144,59 %	13.092	20.237	296,88 %
RIC. TRATTAMENTO DI FAMIGLIA	116.614	158.859	36,23%	90.538	108.021	-16,27%	19.916	19.063	-5,73%
<b>TOTALE</b>	<b>845.155</b>	<b>1.008.691</b>	<b>19,35%</b>	<b>673.431</b>	<b>688.051</b>	<b>2,17%</b>	<b>119.066</b>	<b>120.858</b>	<b>1,51%</b>

Fonte: VerificaWEB

Anche per la Gestione pubblica si registra un aumento delle liquidazioni dei trattamenti pensionistici.

Il totale del pervenuto nel 2015 risulta superiore al +5,72% rispetto al 2014. Incrementi significativi rispetto al 2014 si evidenziano anche per le domande accolte ed il totale definito

PENSIONI						
Tipologia di pensione	PERVENUTO		ACCOLTO		TOTALE DEFINITO	
	2014	2015	2014	2015	2014	2015
NUOVE LIQUIDAZIONI	105.589	105.483	57.446	91.998	77.106	116.609
REVERSIBILITA'/INDIRETTE	34.245	42.356	31.046	36.858	35.203	40.868

Fonte: VerificaWEB

## Nota illustrativa

### **Prestazioni pensionistiche in convenzione internazionale**

Tra le molteplici attività in cui è stata impegnata la Direzione si segnala in particolare:

- sono proseguite con DCSIT e Citibank le analisi dirette ad individuare le modalità con cui sarà realizzato il pieno allineamento delle modalità di pagamento delle pensioni in carico alle gestioni del settore pubblico e di quelle in carico alle gestioni spettacolo e sportivi professionisti con quelle già in uso per le gestioni del settore privato.
- E' stata conclusa l'attività di analisi indirizzata a risolvere le criticità derivanti dai numerosi disallineamenti degli archivi dell'Istituto, nonché per creare un data base dei beneficiari condiviso con la banca che gestisce i pagamenti, per definire i flussi informativi di disposizione, per modificare le procedure di gestione dei pagamenti pensionistici, e per definire gli aspetti contabili e la gestione delle diverse iniziative di comunicazione nei confronti degli utenti.
- Sono state collaudate le procedure che gestiscono gli scambi con il Fornitore del servizio di pagamento all'estero. In particolare, sono stati effettuati i controlli incrociati per verificare la correttezza dei dati anagrafici, le coordinate e gli indirizzi all'estero per poter procedere anche per queste gestioni con la verifica dell'esistenza in vita. Sono state ridefinite le regole di ripartizione delle competenze riguardo la gestione delle pensioni pubbliche e sono state fornite in proposito istruzioni con il messaggio n°7632 del 28 dicembre 2015
- E' proseguita la collaborazione con le Istituzioni tedesche per l'analisi congiunta di problematiche di natura tecnica ed organizzativa. Uno degli aspetti più significativi della collaborazione tra INPS e istituzioni tedesche è costituita dall'attività di implementazione di applicazioni informatiche che consentono lo scambio telematico di domande di pensione e informazioni. La Direzione assicura il monitoraggio degli scambi di pratiche e gestisce le eventuali anomalie delle domande di pensione.

### **POSIZIONE ASSICURATIVA**

#### **Casellario dei Lavoratori attivi**

Per il Casellario dei lavoratori attivi, sono stati gestiti i flussi correnti e le utenze degli enti e delle Casse previdenziali esterne sul portale.

## Nota illustrativa

### **Passweb accreditamento operatori di Enti**

E' proseguita l'attività relativa all'accREDITAMENTO all'applicativo Passweb ed è stato assicurato il riscontro ai numerosi quesiti posti dagli Enti.

Le attività svolte sul territorio dalle Direzione Regionali per pubblicizzare e diffondere l'utilizzo di Passweb continuano a favorire l'accREDITAMENTO a Passweb da parte di Enti appartenenti alla stessa Regione.

I nuovi Enti abilitati nel periodo 1 ottobre – 31 dicembre sono stati complessivamente **137** che vanno aggiunti alle abilitazioni rilasciate nei trimestri precedenti.

Pertanto, tenuto conto delle lavorazioni effettuate dall'inizio dell'anno, si hanno al 31 dicembre complessivamente 13.068 Enti abilitati.

### **INVALIDITA' CIVILE**

Nella presente sezione si forniscono i dati relativi all'andamento produttivo nazionale in materia di invalidità civile, con riferimento specifico ai dati relativi al flusso delle domande, alle nuove prestazioni erogate, all'attività delle Commissioni Mediche Integrate (CMI), delle Commissioni Medico Legali (CML) e della Commissione Medica Superiore (CMS).

### **Domande tramite modelli telematici AP66-AP67**

L'analisi delle domande presentate (domande di accertamenti sanitari per il riconoscimento/aggravamento dell'invalidità civile) evidenzia un incremento, rispetto al 2014 pari al 7,78%

Con ciascuna domanda, tramite i suddetti modelli il cittadino può richiedere una o più tipologie di accertamento sanitario (invalido civile, cieco civile ecc.).

### **Accertamenti sanitari per tipologia di richiesta**

I dati a consuntivo rilevano un sensibile aumento delle domande di accertamento dell'invalidità civile (+9,28%) e della cecità civile (+8,54%) a fronte di un lieve decremento di quelle relative alla sordità (-3,58%) e alla disabilità ex l. 68/99 (-6,14%). Complessivamente si registra un aumento delle domande pari al 5,47%.

### **Attività delle Commissioni Mediche Integrate (CMI)**

Al 31 dicembre 2015 il numero di visite effettuate registra un calo rispetto al 2014.



## Nota illustrativa

Regione	Visite totali effettuate CMI			Visite totali effettuate CMI con medico INPS			Tasso di presenza medico INPS		
	2014	2015	Delta %	2014	2015	Delta %	2014	2015	Delta %
ABRUZZO	53.644	46.997	-12,39	15.381	15.118	-1,71	28,67	32,17	12,19
BASILICATA	21.226	1.066	-94,98	13.331	21	-99,84	62,81	1,97	-96,86
CALABRIA	75.747	77.564	2,40	54.248	66.253	22,13	71,62	85,42	19,27
CAMPANIA	125.335	109.673	-12,50	11.901	5.965	-49,88	9,50	5,44	-42,72
EMILIA R.	166.851	164.998	-1,11	110.829	125.084	12,86	66,42	75,81	14,13
FRIULI V. G.	39.472	28.089	-28,84	19.813	14.835	-25,12	50,20	52,81	5,22
LAZIO	55.793	38.976	-30,14	16.928	13.008	-23,16	30,34	33,37	10,00
LIGURIA	68.990	65.282	-5,37	9.716	12.296	26,55	14,08	18,84	33,74
LOMBARDIA	219.328	316.986	44,53	32.825	39.492	20,31	14,97	12,46	-16,75
MARCHE	58.045	58.976	1,60	42.849	48.384	12,92	73,82	82,04	11,13
MOLISE	13.326	12.376	-7,13	1.265	2.369	87,27	9,49	19,14	101,65
PIEMONTE	150.654	153.035	1,58	90.292	94.042	4,15	59,93	61,45	2,53
PUGLIA	196.096	176.118	-10,19	104.253	111.120	6,59	53,16	63,09	18,68
SARDEGNA	56.621	54.461	-3,81	3.546	7.283	105,39	6,26	13,37	113,53
SICILIA	232.605	192.241	-17,35	93.869	109.751	16,92	40,36	57,09	41,47
TOSCANA	120.857	121.257	0,33	54.338	60.839	11,96	44,96	50,17	11,59
UMBRIA	31.165	30.852	-1,00	11.237	10.309	-8,26	36,06	33,41	-7,33
VENETO	126.484	95.118	-24,80	45.170	31.657	-29,92	35,71	33,28	-6,81
Totale	1.812.239	1.744.065	-3,76	731.791	767.826	4,92	40,38	44,03	9,03

Il calo dei valori rispetto al medesimo periodo del 2014 di alcune Regioni (in particolare Basilicata, Friuli Venezia Giulia, Lazio e Veneto) è determinato dall'ingresso nella sperimentazione di accentramento presso l'Istituto (Invalidità civile in Convenzione - "C.I.C.") di alcune Direzioni Provinciali o dell'intera Regione (Basilicata). Infatti l'invalidità civile in convenzione non contempla la Commissione Medica Integrata presso l'ASL, essendo l'attività di riconoscimento sanitario accentrata presso l'Istituto.

L'incremento di attività delle C.M.I. lombarde è determinato dalla stipula di convenzioni con alcune Asl territoriali per la gestione delle visite di revisione per verbali non collegati a prestazioni economiche da parte delle strutture sanitarie suddette in luogo dell'Istituto, in deroga all'art. 25, comma 6-bis del DL 90 2014, conv. in legge 114/2014 e della circolare 10/2015.

Si segnala una ripresa nel tasso di presenza presso la C.M.I. del medico INPS nelle Regioni Sardegna e Molise che, comunque, sono ancora

## Nota illustrativa

nettamente al di sotto della media nazionale. I medici INPS sono stati presenti nel 44,03% dei casi.

### **Attività delle Commissioni Medico Legali (CML) di definizione/validazione di verbali ASL**

Analogamente a quanto emerso dall'analisi delle attività delle Commissioni Mediche Integrate (CMI), si registra un calo complessivo delle attività delle Commissioni Medico Legali (CML) di definizione/validazione dei verbali ASL, a causa dell'ingresso nella sperimentazione dell'accentramento ("C.I.C.") di nuove direzioni provinciali (- 9,89% verbali esaminati rispetto al 2014)

La riduzione complessiva pari al 9,89% è quindi solo apparentemente in controtendenza, essendosi attuata nel 2015 un'estensione degli accertamenti attraverso il nuovo procedimento denominato "C.I.C."

### **Attività della Commissione Medico Superiore (CMS)**

Dall'analisi dei dati emerge un calo dell'attività (-63,37%) da attribuire, in parte, all'adozione del nuovo procedimento di accentramento della fase sanitaria presso l'Istituto ("C.I.C"). Esso infatti ridefinisce anche il ruolo della CMS, la quale effettua un monitoraggio non più sistematico, bensì complessivo dei verbali, con la possibilità di individuare singole posizioni da sottoporre ad ulteriori accertamenti (Messaggio 9277/2014).

Di seguito si riportano i dati relativi alle attività della Commissione Medico Superiore suddivisi per singola Regione.

## Nota illustrativa

Regione	Verbali definiti dalla CMS nel periodo			Di cui verbali derivanti da visita diretta			Di cui verbali derivanti redatti da CML su atti		
	2014	2015	Delta %	2014	2015	Delta %	2014	2015	Delta %
ABRUZZO	792	333	-57,95	598	163	-72,74	194	170	-12,37
BASILICATA	479	84	-82,46	432	75	-82,64	47	9	-80,85
CALABRIA	1.620	678	-58,15	1.597	673	-57,86	23	5	-78,26
CAMPANIA	7.922	2.424	-69,40	7.540	2.238	-70,32	382	186	-51,31
EMILIA ROMAGNA	1.259	528	-58,06	738	168	-77,24	521	360	-30,90
FRIULI V. GIULIA	284	161	-43,31	113	24	-78,76	171	137	-19,88
LAZIO	3.879	1.265	-67,39	3.036	719	-76,32	843	546	-35,23
LIGURIA	1.091	535	-50,96	931	343	-63,16	160	192	20,00
LOMBARDIA	3.562	1.569	-55,95	2.099	639	-69,56	1.463	930	-36,43
MARCHE	725	306	-57,79	533	227	-57,41	192	79	-58,85
MOLISE	924	379	-58,98	814	358	-56,02	110	21	-80,91
PIEMONTE	408	265	-35,05	191	61	-68,06	217	204	-5,99
PUGLIA	2.814	983	-65,07	2.558	759	-70,33	256	224	-12,50
SARDEGNA	3.720	1.726	-53,60	3.468	1.500	-56,75	252	226	-10,32
SICILIA	9.378	2.934	-68,71	8.856	2.539	-71,33	522	395	-24,33
TOSCANA	1.319	575	-56,41	778	178	-77,12	541	397	-26,62
UMBRIA	150	85	-43,33	98	25	-74,49	52	60	15,38
VENETO	2.193	744	-66,07	1.502	489	-67,44	691	255	-63,10
<b>Totale</b>	<b>42.519</b>	<b>15.574</b>	<b>-63,37</b>	<b>35.882</b>	<b>11.178</b>	<b>-68,85</b>	<b>6.637</b>	<b>4.396</b>	<b>-33,77</b>

Fonte: DWH – Osservatorio Invalità civile, Verbali CMS

### Attività Invalidità Civile in Convenzione – C.I.C.

I dati al 31 dicembre 2015 evidenziano una crescita, sia delle nuove domande sia dei verbali definiti, dovuta all'ingresso progressivo di nuove strutture nella sperimentazione.

L'andamento delle domande e dei verbali definiti è riportato nella tabella (primi nove mesi 2014 e 2015).

Regione	Nuove domande			Verbali definiti		
	2014	2015	Delta %	2014	2015	Delta %
BASILICATA	4.358	27.008	519,73	987	20.812	2.008,61
CAMPANIA	111.624	131.347	17,67	52.060	116.926	124,60
FRIULI VENEZIA GIULIA	1.767	11.550	553,65	765	11.183	1.361,83
LAZIO	6.394	41.854	554,58	770	36.930	4.696,10
SICILIA	22.702	35.938	58,30	14.540	31.860	119,12
VENETO	52.279	66.463	27,13	35.253	61.527	74,53
<b>Totale</b>	<b>199.124</b>	<b>314.160</b>	<b>57,77</b>	<b>104.375</b>	<b>279.238</b>	<b>167,53</b>

Fonte: Procedura "Monitoraggio invalidità civile"

## Nota illustrativa

### Prestazioni economiche erogate

In merito alle prestazioni erogate si evidenzia un aumento elevato delle liquidazioni nelle regioni Molise (+27,38%) e Sardegna (+21,54%) a fronte di un decremento in Abruzzo (-5,3%), Calabria (-1,01%) e Friuli Venezia Giulia (-0,73%). Complessivamente si registra un aumento pari al 6,23%.

Il totale delle provvidenze economiche liquidate dall'Istituto nel 2015 è stato pari a n. 490.554 con un incremento di 6,23% rispetto all'anno precedente.

In particolare, per le provvidenze economiche afferenti l'invalidità civile, sono state erogate n. 478.549 prestazioni, pari al 97,55% del totale delle prestazioni.

### Verifiche straordinarie e revisioni ordinarie

La legge 11 agosto 2014 n. 114, in sede di conversione del D.L. 90/2014, ha aggiunto all'art. 25 il comma 6 bis, che stabilisce: "nelle more dell'effettuazione delle eventuali visite di revisione e del relativo iter di verifica, i minorati civili e le persone con handicap in possesso di verbali in cui sia prevista rivedibilità conservano tutti i diritti acquisiti in materia di benefici, prestazioni e agevolazioni di qualsiasi natura" (...) "La convocazione a visita, nei casi di verbali per i quali sia prevista la rivedibilità, è di competenza dell'Istituto Nazionale della Previdenza Sociale".

Lo svolgimento da parte dell'Istituto di tutte le attività sanitarie di revisione prefigura anche un graduale riassorbimento del piano di verifiche straordinarie programmato per l'anno 2015 (art. 1, comma 109 della legge 228/2012), ferma restando la funzione connessa alle strategie di contrasto degli illeciti o di carattere straordinario (Circolare n. 10 del 23 gennaio 2015).

Nella seguente tabella si riportano i risparmi derivanti da revoche totali per motivi sanitari (verifiche straordinarie e revisioni) e reddituali.

Sono state conteggiate le prestazioni eliminate nel 2015 con un importo superiore a zero per almeno un mese nel corso dello stesso anno.

## Nota illustrativa

RISPARMI DERIVANTI DA PRESTAZIONI ELIMINATE DA 1/1/2015 A 31/12/2015												
REGIONE	ELIMINAZIONI PER RAGIONI SANITARIE				ELIMINAZIONI PER MOTIVI REDDITUALI				ELIMINAZIONI COMPLESSIVE			
	PRESTAZIONI	IMPORTI PENSIONI	IMPORTO IND.TA'	IMPORTO TOTALE	PRESTAZIONI	IMPORTI PENSIONI	IMPORTO INDENNIT	IMPORTO TOTALE	PRESTAZIONI	IMPORTI PENSIONI	IMPORTO INDENNIT	IMPORTO TOTALE
ABRUZZO	231	268.818	400.446	669.264	325	344.550	420.892	765.442	556	613.367	821.339	1.434.706
BASILICATA	17	39.872	22.276	62.148	237	229.557	308.577	538.135	254	269.429	330.854	600.283
CALABRIA	223	341.835	594.324	936.158	696	595.332	1.031.226	1.626.557	919	937.166	1.625.549	2.562.716
CAMPANIA	336	688.482	623.515	1.311.997	2.031	2.509.234	2.790.830	5.300.063	2.367	3.197.716	3.414.345	6.612.061
EMILIA ROMAGNA	238	302.038	635.098	937.136	683	476.256	971.261	1.447.517	921	778.294	1.606.359	2.384.653
FRIULI V. G.	40	72.290	85.440	157.730	191	116.216	202.945	319.161	231	188.506	288.385	476.891
LAZIO	445	676.751	1.088.314	1.765.065	1.820	1.616.443	2.675.008	4.291.451	2.265	2.293.194	3.763.322	6.056.516
LIGURIA	45	81.111	111.682	192.793	239	251.804	371.982	623.786	284	332.915	483.664	816.579
LOMBARDIA	299	572.099	550.277	1.122.377	1.431	1.502.822	1.813.066	3.315.888	1.730	2.074.921	2.363.344	4.438.265
MARCHE	61	82.170	147.263	229.433	367	304.446	448.289	752.736	428	386.617	595.552	982.169
MOLISE	26	36.185	80.200	116.385	101	91.969	157.986	249.955	127	128.154	238.186	366.340
PIEMONTE	242	370.131	405.688	775.819	595	503.008	686.455	1.189.464	837	873.139	1.092.143	1.965.283
PUGLIA	514	796.571	1.108.606	1.905.177	1.537	1.455.036	2.037.222	3.492.258	2.051	2.251.606	3.145.829	5.397.435
SARDEGNA	207	335.758	403.979	739.738	488	497.867	620.931	1.118.799	695	833.626	1.024.911	1.858.536
SICILIA	809	1.414.945	1.529.575	2.944.520	2.602	2.756.762	3.069.260	5.826.022	3.411	4.171.707	4.598.835	8.770.542
TOSCANA	129	210.876	301.439	512.315	457	453.463	670.511	1.123.974	586	664.339	971.950	1.636.289
UMBRIA	83	79.421	244.818	324.239	264	184.841	406.395	591.235	347	264.262	651.213	915.475
VENETO	165	314.064	280.675	594.739	785	895.226	961.491	1.856.717	950	1.209.290	1.242.166	2.451.456
TOTALE NAZIONALE	4.110	6.683.416	8.613.617	15.297.033	14.849	14.784.832	19.644.328	34.429.160	18.959	21.468.248	28.257.945	49.726.193

Inps Rendiconto generale 2015

**CREDITO E WELFARE**

**Valore P.A.** costituisce un'iniziativa formativa sperimentale finanziata dall'Inps attraverso l'integrale ed esclusiva copertura del costo di corsi di elevata professionalizzazione in favore di dipendenti pubblici, iscritti alla gestione unitaria delle prestazioni creditizie e sociali.

Al termine della prima fase, nella quale le pubbliche amministrazioni manifestano l'adesione all'iniziativa formativa e individuano il numero di dipendenti da formare, si sono registrate 47734 adesioni.

Al termine della procedura sono stati complessivamente attivati 239 corsi destinati a 9274 partecipanti per un totale di 10840 ore di formazione.

## Nota illustrativa

### Home Care Premium

Il progetto Home Care Premium prevede prestazioni, economiche e di servizio, di assistenza domiciliare da erogare alle persone non autosufficienti con l'obiettivo di intervenire sulla sfera socio-assistenziale e prevenire il decadimento cognitivo.

A seguito della pubblicazione dell'Avviso relativo al "Progetto Home Care Premium 2014", con validità da Marzo 2015 a Novembre 2015, in favore degli iscritti alla Gestione unitaria delle prestazioni creditizie e sociali ed al Fondo Assistenza Magistrale e dei loro familiari di primo grado, sono pervenute 55.487 domande.

Con il progetto HCP 2014 si è ampliata la platea dei potenziali beneficiari in quanto, da 184 Ambiti aderenti al "Progetto HCP 2012" si è passati agli attuali 387 del "Progetto HCP 2014".

La validità del progetto HCP 2014 è stata prorogata fino al 30 giugno 2016

### Borse di studio

Al 31 dicembre 2015 sono state erogate Borse di studio Universitarie per l'anno accademico 2013-2014 pari a n° 2.916 per la gestione unitaria prestazioni creditizie e sociali e n° 957 per la Gestione Assistenza magistrale.

Nell'ambito delle iniziative a sostegno della formazione post universitaria e professionale, l'Istituto, mediante avviso pubblico, ha selezionato, a livello nazionale ed internazionale, master universitari di primo e secondo livello, corsi universitari di perfezionamento e corsi universitari di specializzazione, aventi specifiche caratteristiche qualitative anche in termini di opportunità occupazionali ai fini della pubblicazione del relativo bando. A fronte di 1477 benefici messi a concorso, ne sono stati assegnati 1440, di cui effettivamente erogati nell'anno n. 803.

L'Inps ha indetto, per l'anno accademico 2014/2015, in favore degli iscritti alla Gestione Dipendenti Pubblici, un concorso per l'erogazione di n. 427 borse di studio per la partecipazione ai Master. Sono risultate così accreditabili n. 93 iniziative formative.

Con l'iniziativa Homo Sapiens Sapiens, sono state avviate azioni a sostegno della formazione universitaria, post universitaria e professionale, mediante Avviso Pubblico, a livello nazionale e

## Nota illustrativa

internazionale. In esito alla procedura pubblica sono stati selezionati Dottorati di Ricerca, Master universitari di primo e secondo livello e Corsi Universitari di Alta Formazione, di Perfezionamento e di Specializzazione, nonché Master o corsi formativi equivalenti promossi da Atenei stranieri, di specifiche caratteristiche qualitative e ad elevata opportunità occupazionali, al fine di permetterne la partecipazione ai propri utenti.

Tramite bando, per l'anno accademico 2013/2014, sono state messe a concorso, in favore di iscritti alla gestione dipendenti pubblici, n. 1.355 borse di studio per la partecipazione alle suddette iniziative.

Nel 2015 sono state erogate n° 120 benefici

Relativamente al concorso "Super Media", riservato agli studenti delle scuole secondarie di primo e secondo grado e per la promozione alle classi successive nella scuola secondaria di secondo grado (sia per la gestione assistenza magistrale che per la gestione delle prestazioni creditizie e sociali) è stato indetto, per gli anni scolastici 2013/2014 e 2014/2015, un concorso per il conferimento di n. 15.310 borse di studio. Il bando, nello specifico, ha messo a concorso 7.665 borse di studio per l'anno scolastico 2013/2014 ed altrettante per quello 2014/2015. Il numero di benefici erogati sono stati 15.000

### **Mutui ipotecari, prestiti pluriennali e piccoli prestiti**

L'andamento delle concessioni per il 2015 risulta decrescente rispetto al 2014 (Mutui ipotecari **-43%**; prestiti pluriennali **-29%**; piccoli prestiti **-11%**). Il fenomeno può essere facilmente collegato al progressivo calo dei tassi di interesse, che ha determinato una maggiore competitività dei prodotti omologhi offerti sul mercato dagli istituti di credito.

## **PRESTAZIONI A SOSTEGNO DEL REDDITO**

### **Cassa Integrazione**

Persiste in diminuzione il totale complessivo delle ore autorizzate per i diversi trattamenti di integrazione salariale rispetto al 2014 (-35,64%).

Come si evince dalla tabella sotto riportata, la Cassa Integrazione guadagni Straordinaria è in diminuzione (-29,21%), come sono pure in diminuzione sia le ore di Cassa Integrazione Ordinaria (-28,13%), che le ore di Cassa integrazione in Deroga (-58,88%).

**Nota illustrativa**

	Ore autorizzate		
	VALORI CUMULATI GENNAIO – DICEMBRE 2015		
	2014	2015	Variazione %
CIG Ordinaria	250.845.646	180.278.899	-28,13%
CIG Straordinaria	564.418.177	399.554.023	-29,21%
CIG in Deroga	237.111.115	97.489.013	-58,88%
TOTALE	1.052.374.938	677.321.935	-35,64%

Fonte Dati: Coordinamento Generale Statistico Attuariale : Osservatori Statistici □ Osservatorio sulle ore autorizzate di cassa integrazione guadagni

Inps Rendiconto generale 2015

Il decremento maggiore riguarda la cassa integrazione in deroga che risente, come sempre, dei fermi amministrativi dei finanziamenti.

In via generale si osserva che le variazioni in diminuzione relative alle integrazioni salariali ed alle tutele della disoccupazione sono state influenzate non tanto da fenomeni di ripresa economica quanto da ragioni di natura amministrativa e procedurale, per effetto delle radicali riforme legislative che nel corso del 2015 hanno interessato tutta la disciplina degli ammortizzatori sociali, in attuazione della legge delega generalmente conosciuta come "Jobs Act".

**Mobilità e Disoccupazione**

Nella tabella di seguito si evidenziano i risultati al 31 dicembre 2015 in raffronto al 2014.

Riguardo alle prestazioni di mobilità e di disoccupazione nell'ultimo trimestre 2015 si evidenzia un decremento del pervenuto sia delle domande di mobilità (-30,24%) che delle domande di disoccupazione (-4,14%), rispetto ad analogo periodo del 2014.

	Domande pervenute nel IV trim.			Domande definite del IV trim.		
	2014	2015	Var %	2014	2015	Var %
Indennità di mobilità	223.616	155.984	-30,24%	230.119	173.839	-24,46%
Disoccupazione	2.473.892	2.371.380	-4,14%	2.452.033	2.241.331	-8,59%

Fonte dati: "VerificaWeb"



**Nota illustrativa**

Si rammenta che dal 1° maggio 2015 è entrata in vigore la Nuova prestazione di assicurazione sociale per l'impiego (Naspi) che sostituisce le indennità di disoccupazione Aspi e mini Aspi. Pertanto è assolutamente fisiologica la diminuzione del pervenuto delle domande di ASpI (-60,16%) e Mini ASpI (-62,53%) a favore invece di un elevato numero di domande di NASpI e DIS-COLL che non possono evidentemente essere confrontate con l'anno 2014.

**Trattamenti di famiglia**

Nella tabella di seguito riportata vengono rilevati i trattamenti di famiglia in base alle tipologie di lavoratori:

Trattamenti di famiglia	Pervenuto al 31/12/2015			Definito al 31/12/2015			Giacenza 2015		
	2014	2015	Var %	2014	2015	Var %	al 1/01	al 31/12	Var %
Parasub.ti	27.337	27.325	-0,04%	27.287	25.504	-6,53%	1.741	3.562	104,60
Domestici	184.007	202.736	10,18%	201.950	176.978	-12,37%	17.070	42.828	150,90
CD/CM	25.401	21.923	-13,69%	25.712	21.682	-15,67%	675	916	35,70%

Dati estratti dalla procedura "VerificaWeb"

Il trend delle domande di trattamenti di famiglia si può considerare costante anche se per i lavoratori domestici c'è stato un leggero incremento.

**Malattia**

Anche nel 2015 continua la leggera flessione rispetto al 2014 (Lav. Agricoli -3,86%; parasubordinati - 8,74%). Le variazioni percentuali riferite ai lavoratori agricoli e ai parasubordinati rientrano in una variazione fisiologica nell'ambito del flusso gestionale.

C'è stata un'inversione di tendenza invece per le domande presentate dai lavoratori di altri settori, che sono diminuite vistosamente (-37,54%).

## Nota illustrativa

### Maternità

Continua il leggero aumento delle domande di maternità (n° 1.848.806) che, rispetto all'anno 2014, mostrano una variazione percentuale del +7,29%.

Sono leggermente aumentate, rispetto al 2014, le domande di indennità di maternità a pagamento diretto (+7,24%), di astensione facoltativa post-partum (+8,20%) e di interruzione di gravidanza (+6,82%).

Mentre sono in diminuzione le richieste di indennità di maternità per lavoratori autonomi CD/CM (-4,83%), Artigiani (-6,32%) e Commercianti (-5,43%).

Si mantiene stabile il valore delle domande a conguaglio pari a 7,51%.

### INTERESSI PASSIVI

Nel 2015 prosegue il trend di riduzione generalizzata degli interessi su prestazioni pensionistiche che si attesta su valori ben superiori al 5% previsto quale obiettivo 2015.

Al 31 dicembre a livello nazionale si registra un calo pari al 22% per la gestione privata.

Per la gestione pubblica la percentuale di riduzione è ulteriormente accentuata (-60%)

Per quanto riguarda gli interessi sulle prestazioni di invalidità civile, pur in un contesto fortemente diversificato a livello regionale, risulta un radicale decremento, rispetto al 2014, sia del numero di pratiche coinvolte sia degli importi maturati, indice di una più efficace gestione del subprocedimento concessorio, e della correzione di fenomeni distorsivi derivanti dalla scorretta applicazione delle norme sulla decorrenza.

E' altresì proseguito il trend in diminuzione della spesa per gli interessi pagati su prestazioni a sostegno del reddito per quasi tutte le Direzioni Regionali (-42,88%).

### SOGGETTO CONTRIBUENTE

Le attività di reingegnerizzazione continuano a non permettere, a tutt'oggi, il regolare ciclo di produzione collegato alla gestione e sistemazione della denuncia contributiva, rendendo necessaria la riprogrammazione delle attività. Tale riprogrammazione contribuirà a favorire il completamento delle attività di reingegnerizzazione nell'attesa di riprendere il regolare ciclo della produzione del sistema UNIEMENS e

## Nota illustrativa

utilizzare al meglio per i prossimi anni le potenzialità dello stesso, quando andrà a regime.

### Aziende con dipendenti

L'andamento relativo alla creazione di nuove imprese con dipendenti, nel periodo gennaio - dicembre 2015, indica un incremento rispetto all'analogo periodo dell'anno precedente pari al 30,3%, consolidando il trend di crescita costante.

Sul piano delle posizioni già in essere, il numero delle sospensioni di attività di aziende con dipendenti registra una diminuzione del 2,3% rispetto al 2014, mentre i ripristini di attività hanno registrato un calo del 4,6%.

Per quanto riguarda invece le aziende che comunicano la propria chiusura di attività alla Camera di Commercio, si riscontra un aumento del 3%.

### Lavoratori autonomi

Il numero delle delibere dei lavoratori autonomi, pervenute dal canale telematico ComUnica della Camera di Commercio, si è ridotto del 2,61%, determinando anche un aumento, pari al 4,59%, del numero delle delibere acquisite direttamente dal centro, a fronte di un decremento delle lavorazioni manuali effettuate in sede, pari al 6,32%.

### Agricoltura

Nell'andamento relativo alle iscrizioni dei soggetti agricoli persiste una tendenza al ribasso, pari all'1,99% rispetto all'anno precedente.

### Aziende ed Amministrazioni iscritte alle gestioni pubbliche

Nel periodo di riferimento in esame, 01/01/2015 - 31/12/2015, le "aziende" iscritte alla Gestione dipendenti pubblici sono state 204, conseguenti in parte anche a processi di fusione. Sempre nello stesso periodo di riferimento sono stata aggiornati i dati anagrafici su segnalazione dei diversi enti; in particolare gli indirizzi di posta elettronica certificata per consentire alle sedi Inps sul territorio l'invio di accertamento agli enti/amministrazioni pubbliche risultanti inadempienti. Si è altresì proceduto al censimento e all'attribuzione di una nuova posizione previdenziale per circa 100 istituti scolastici oltre a chiudere il ruolo di ente iscritto alla gestione dipendenti pubblici per circa n. 30 enti.

## Nota illustrativa

### RECUPERO CREDITI

#### Incassi

Nel 2015 gli incassi complessivi da crediti contributivi sono incrementati del 10,5% rispetto al 2014, con un incremento più evidente (+18%) degli incassi da Agente della Riscossione.

Anche gli incassi diretti, seppur in misura inferiore, registrano un incremento, pari al 6,9%.

#### Insoluti

A seguito della reingegnerizzazione delle procedure e del conseguente ripristino a pieno regime del flusso degli insoluti sulle procedure di Recupero Crediti, avvenuto progressivamente nel corso del 2014, si è potuto registrare, nel solo ultimo trimestre dell'anno 2015, un numero totale di insoluti (1.944.763) maggiore di quelli definiti nei primi nove mesi (1.507.863).

Nonostante un abbattimento della giacenza del 24,1% nell'intero anno, il confronto con il 2014 evidenzia una percentuale di definizione minore del 15,5%.

Si evidenzia un incremento della percentuale di definizioni per pagamento che passa dal 19,37% del 2014 al 21,35% del 2015.

#### Dilazioni Amministrative

Per le richieste di dilazioni amministrative per le aziende con dipendenti ("nuovo recupero crediti") sull'ammontare delle domande pervenute (n° 114.952) si registra una percentuale di piani di ammortamento sottoscritti pari al 49,14%.

Risalta, nella Gestione Artigiani e Commercianti, il numero delle dilazioni definite per sottoscrizione del piano di ammortamento che è quasi pari alla totalità delle richieste pervenute.

L'aumento delle richieste di dilazione nell'area agricola risulta più marcata negli autonomi (90,64%) rispetto alle aziende (9,43%).

La percentuale di sottoscrizione dei piani di ammortamento rispetto al totale delle richieste pervenute registra, rispetto al 2014, un incremento per gli autonomi agricoli (4,35%) e una lieve flessione per le aziende agricole (-2,60%).

**Nota illustrativa****DURC**

A partire dal 1° luglio 2015, sono state introdotte le innovazioni apportate dal decreto emanato dal Ministro del Lavoro e delle Politiche Sociali, di concerto con il Ministro dell'Economia e delle Finanze e con il Ministro per la Semplificazione e la Pubblica Amministrazione, in tema di "Semplificazione in materia di documento unico di regolarità contributiva" (c.d. DURC on line), pubblicato in G.U. il 1 giugno 2015 con entrata in vigore il 1° luglio 2015.

A partire dall'1/07/2015 le verifiche sulla regolarità contributiva sono richieste accedendo alla nuova procedura "DURC on line", alla quale si riferiscono i seguenti dati relativi al periodo 01/07/2015 – 31/12/2015.

	Richieste Pervenute	DURC regolari	% regolari	DURC irregola ri	% irregola ri	Richieste non disponibi li (*)	% non disponibi li
<b>TOTALE COMPLESSIVO</b>	1.340.135	675.976	50,44%	652.257	48,67%	11.902	0,89%

(\*) Annullate dopo 30 gg.

**La verifica amministrativa**

I controlli di Verifica Amministrativa realizzati ex post rispetto a situazioni di irregolarità contributiva già consumate, finalizzati a mantenere un costante ed omogeneo controllo sul territorio rispetto a situazioni di "incongruità contributiva" e rendere percepibile l'accurata azione deterrente posta in essere dall'Istituto, hanno consentito di accertare nel 2015 un totale complessivo pari ad € 95.590.801.

Nel corso dell'ultimo trimestre 2015 l'attività di verifica è stata altresì rivolta ad esaminare tutte le informazioni riferite a quei verbali ispettivi per i quali l'iter amministrativo per il passaggio al recupero crediti era stato impedito o interrotto a causa di difettosità sistemiche. L'importo dei crediti "definiti" dall'operazione in argomento, è risultato pari a circa € 67.046.535.

Il totale degli importi accertati dal complesso delle attività di Verifica Amministrativa al 31 dicembre 2015, ammonta a € 162.637.336.

Nell'ambito delle attività di contrasto ai fenomeni di elusione/evasione contributiva poste in essere dalle Unità organizzative di Verifica Amministrativa e dirette a individuare e bloccare tempestivamente le

## Nota illustrativa

irregolarità connesse agli adempimenti contributivi delle aziende sono stati individuati, nel corso del 2015, circa 10.500 rapporti di lavoro fittizi (facenti a capo a 336 aziende) diretti alla percezione di indebite prestazioni previdenziali.

## AREA LEGALE

### Contenzioso ordinario (1° e 2° grado del giudizio)

Nel 2015, l'ammontare complessivo dei giudizi pendenti è stato pari a 264.294 controversie. Il 78,7% riguarda le materie previdenziali e contributive, il restante 21,3% interessa l'invalidità civile.

I dati confermano il trend discendente delle pendenze complessive, in modo particolare del contenzioso non assistenziale (-18,6%).

Per quanto concerne l'andamento dei nuovi giudizi, il confronto con l'anno precedente mostra un sensibile incremento del contenzioso non assistenziale (+5%). Gli aumenti più significativi si registrano per le prestazioni a sostegno del reddito (+17,5%), la previdenza agricola (+20%) ed il contenzioso vario (+34,9%).

Sul versante delle prestazioni a sostegno del reddito si registra un sensibile incremento del contenzioso per differenza retributiva media convenzionale (+198,3%), il fenomeno al momento è circoscritto alla sede di Brindisi presso la quale i nuovi ricorsi per questa tipologia sono stati n. 2.066.

Parallelamente all'andamento in crescita dei nuovi ricorsi, le costituzioni effettuate nel periodo evidenziano un saldo positivo rispetto al 2014 pari al +2,8%. In merito all'efficacia, i giudizi di tipo non assistenziale che si sono conclusi con una sentenza favorevole all'Istituto hanno fatto registrare il valore percentuale del 60,1%; considerando anche l'invalidità civile, tale percentuale aumenta ulteriormente raggiungendo il 62,8%.

### Contenzioso sedi critiche

Il 61,9% del contenzioso ordinario si concentra in 10 sedi critiche (localizzate essenzialmente nel meridione)

Rispetto ai volumi rilevati al 1° gennaio si osserva una generalizzata contrazione dei giudizi pendenti; tra gli uffici legali con le flessioni più consistenti (sia in termini assoluti che percentuali) spiccano Napoli e Foggia.

Presso i suddetti uffici il programma di aggiornamento e normalizzazione degli archivi attuato nel corso del 2015, per l'importanza dei volumi

## Nota illustrativa

interessati, ha fortemente contribuito al ridimensionamento delle giacenze complessive.

### Contenzioso ordinario

Per quel che riguarda il contenzioso ordinario, il totale dei volumi giacenti al 31 dicembre (1° e 2° grado) ammonta a 56.377 controversie, la gestione delle quali è affidata, per il 69,8% agli uffici legali e, per il restante 30,2%, ai funzionari amministrativi preposti al contenzioso per invalidità civile.

Il totale dei giudizi definiti nel periodo (1° e 2° grado) è stato pari a 56.665: 26.425 giudizi si sono conclusi con una sentenza favorevole all'Istituto, 12.073 con sentenza sfavorevole, 18.167 sono stati chiusi con altri esiti, principalmente definizioni d'ufficio effettuate in base alle disposizioni contenute nei messaggi Hermes n.1058/2015 e n.2275/2015 (complessivamente n. 12.573).

### Accertamento tecnico preventivo obbligatorio

Dall'osservazione dei dati forniti dagli applicativi di gestione, le istanze di accertamento (ATPO) pervenute all'Istituto assommano a 165.859: n. 151.923 interessano l'invalidità civile, il restante 13.936 la materia dell'invalidità pensionabile.

Nel periodo sono state celebrate 164.450 prime udienze, a fronte delle quali sono state depositate complessive 155.172 costituzioni in giudizio, corrispondenti al +3,9% rispetto all'analogo periodo del 2014 .

## AREA MEDICO LEGALE

Le attività dell'area medico-legale connesse all'accertamento sanitario e alla gestione della malattia, unitamente alle variazioni percentuali rispetto all'anno precedente hanno registrato nel 2015 valori significativi. In particolare, con riguardo alla gestione della malattia, a fronte dei 12.376.041 certificati di malattia pervenuti, sono state effettuate da parte dei medici di lista n. 597.609 visite di controllo domiciliare, pari al -3,3% rispetto ai valori dello scorso anno.

In relazione agli esiti, il valore percentuale delle prognosi con idoneità al lavoro sul totale delle visite effettuate, alla data del 31 dicembre, è risultato pari al 45,3%, esprimendo un miglioramento rispetto al 2014 pari al 3,2%, conseguenza dell'affinamento delle tecniche di data mining

### Nota illustrativa

applicate all'analisi statistica dei certificati potenzialmente più "rischiosi" e delle innovazioni procedurali legate alla telematizzazione dei flussi informativi

Le attività svolte nel periodo assommano a n. 13.533.474 visite/decisioni in atti, con un incremento complessivo, rispetto al 2014, pari al 3,7%.

In aggiunta alle suddette attività, i centri medico legali dell'Istituto hanno effettuato n. 24.499 accertamenti specialistici interni.

Affinando il livello di analisi, significativi incrementi si registrano sul fronte del contenzioso giudiziario medico-legale.

Gli accertamenti peritali (visite e relazioni) espletati, sia in ambito assistenziale che previdenziale, assommano a 156.389 - nel 2014 erano stati 132.721

### VIGILANZA

Anche nel corso del 2015 l'attività di vigilanza, prevenzione e contrasto all'economia sommersa si è svolta nel contesto di una persistente crisi economica che negli ultimi anni ha fortemente intaccato il tessuto produttivo del sistema Paese

Da un'analisi dei dati si rileva un incremento delle somme accertate a consuntivo (riferito ai soli contributi da vigilanza ispettiva) rispetto all'obiettivo programmato in fase previsionale.

Si deve tuttavia constatare come in alcune realtà territoriali, si siano registrati sensibili scostamenti negativi rispetto agli obiettivi prefissati. Per altro verso, in alcune Regioni si è registrato un risultato complessivo superiore alle attese.

Per il 2015, si è registrato un totale accertato pari ad € 1.105.539.356,94.

Accanto alla tradizionale attività ordinaria svolta dalle Direzioni Regionali, il Piano di attività per il 2015 è stato conseguentemente caratterizzato dall'intento di realizzare interventi mirati, attraverso una minuziosa e complessa attività straordinaria gestita e coordinata a livello centrale, corredata da un'analisi dei rischi finalizzata a contrastare particolari patologie. A tale riguardo l'attività svolta dal NIS nel settore agricolo e del lavoro fittizio in area DM ha registrato un accertato lordo totale pari ad € 6.469.566,85 (agricoltura € 4.826.189,85; lavoro fittizio € 1.643.377) ed un numero di rapporti annullati pari a 12.425 (n° 10.590 agricoltura; n° 1.835 lavoro fittizio).



**Nota integrativa**

**Parte terza**

**Nota integrativa**

**Inps Rendiconto generale 2015**

## Nota integrativa

Inps Rendiconto generale 2015

**Generale**

## Nota integrativa

### 1. Criteri di redazione del bilancio

Il rendiconto generale 2015 è redatto secondo gli schemi del D.P.R. n. 97 del 27 febbraio 2003 ed è costituito dal conto di bilancio, dallo stato patrimoniale, dal conto economico e dalla presente nota integrativa.

Il conto di bilancio evidenzia le risultanze della gestione delle entrate e delle uscite e si articola in due parti:

- il rendiconto finanziario decisionale articolato in UPB di 1° livello;
- il rendiconto finanziario gestionale articolato in capitoli.

Viene altresì redatta la situazione amministrativa al 31 dicembre 2015, avente lo scopo di evidenziare il risultato di amministrazione alla fine dell'esercizio.

Lo stato patrimoniale evidenzia la consistenza degli elementi patrimoniali attivi e passivi nonché la consistenza della situazione patrimoniale netta finale.

Il conto economico espone i componenti positivi e negativi della gestione secondo criteri di competenza economica ed è accompagnato dal Quadro di riclassificazione dei risultati economici conseguiti.

Il conto economico e lo stato patrimoniale vengono altresì rappresentati al netto sia delle poste relative alla Gestione degli interventi assistenziali e di sostegno alle gestioni previdenziali, sia di quelle riferite alla Gestione per l'erogazione delle pensioni, assegni ed indennità agli invalidi civili (art. 130 del decreto legislativo n. 112/98), al fine di evidenziare le componenti economico-finanziarie e patrimoniali delle sole attività previdenziali.

Il presente rendiconto è stato redatto in osservanza dei principi contabili generali recepiti dall'art. 3 del vigente Regolamento per l'amministrazione e la contabilità dell'INPS.

**Nota integrativa****2. Risultanze finanziarie complessive**

La gestione finanziaria ed economico-patrimoniale dell'Istituto dell'anno 2015 si è chiusa con i seguenti risultati che vengono raffrontati con il 2014:

- Aspetto finanziario di competenza

(in mln)

Anno	Entrate accertate	Uscite impegnati	Saldo sul complesso
2015	415.105	413.672	1.434
2014	423.975	430.982	-7.007
<i>Variazioni</i>			
assolute	-8.870	-17.310	8.441
percentuali	-2%	-4%	-

- Aspetto finanziario di cassa

(in mln)

Anno	Riscossioni (1)	Pagamenti	Fabbisogno di cassa
2015	394.212	398.957	-4.745
2014	391.991	410.281	-18.290
<i>Variazioni</i>			
assolute	2.221	-11.324	13.546
percentuali	0,6%	-2,8%	-74%

(1) Al netto delle anticipazioni di Tesoreria/Stato.

## Nota integrativa

## - Andamento delle disponibilità liquide

(in mln)

Periodo	Giacenze di tesoreria e c/c postali	C/c bancari ed altre disponibilità	Totale
al 1° gennaio 2015	24.723,99	711,11	25.435,10
al 31 dicembre 2015	37.652,49	606,55	38.259,04
<i>Variazione</i>	12.928,50	-104,56	12.823,94

## - Rapporti con la Tesoreria e lo Stato per le anticipazioni

(in mln)

Periodo	Debito per anticipazioni tesoreria/Stato lordo giacenze	Giacenze di tesoreria e c/c postali	Debito netto
	(a)	(b)	(c=a-b)
al 1° gennaio 2015	106.965	24.724	82.241
al 31 dicembre 2015	121.033	37.652	83.381
<i>analisi variazioni</i>			
aumento debito lordo	14.069	0	14.069
riduzione anticipazione art. 1, c. 5, legge n. 147/2013	0	0	0
variazioni debito	14.069	-	14.069
variazione giacenza	-	12.928	12.929
variazioni totale	14.069	12.928	1.140

## Nota integrativa

### 3. Situazione amministrativa

I dati della situazione amministrativa sono esposti nel prospetto che segue.

Trattasi, come è noto, di una esposizione tipica degli Enti tenuti alla rendicontazione finanziaria, nella quale si riassume la situazione consolidata sotto il profilo giuridico-economico.

La situazione amministrativa ha subito un aumento di 1.049 mln passando da 35.743 mln a 36.792 mln. Tale decremento non corrisponde al disavanzo di competenza dell'anno (accertamenti meno impegni) attestato a + 1.434 mln, in quanto sullo stesso hanno influito le operazioni di eliminazione dei residui attivi e passivi, come si evince dal prospetto che segue:

Descrizione	Importi (in mln)
Avanzo di amministrazione alla fine dell'anno 2015 (*)	36.792
Avanzo di amministrazione all'inizio dell'anno 2015 (**)	35.874
<i>Incremento dell'anno 2015</i>	<i>+1.049</i>
Eliminazione residui attivi anno 2014 (***)	883
Eliminazione residui passivi anno 2014 (***)	367
Avanzo di competenza dell'anno 2015	1.434

(\*) Nella tabella della pagina successiva vengono rappresentate le componenti che hanno determinato l'avanzo di amministrazione al termine dell'esercizio.

(\*\*) L'importo dell'avanzo di amministrazione all'inizio del 2015 è comprensivo della somma di € 131 mln per effetto dell'incorporazione del Fondo FS (vedi paragrafo 14 della relazione generale). (\*\*\*) In valore assoluto.

Di seguito si riporta la situazione amministrativa dell'esercizio 2015, nella quale sono riportati indistintamente le riscossioni e i pagamenti. Al riguardo, per una analisi di maggior dettaglio si fa rinvio all'allegato B1 che riporta la situazione amministrativa con separata evidenza dei pagamenti e delle riscossioni in conto competenza e quelli in conto residui.

<b>Situazione amministrativa</b>	
<b>(in milioni)</b>	
<b>Descrizione</b>	<b>Valori</b>
Consistenza della cassa all'inizio dell'esercizio 2015	25.435
. <i>Riscossioni</i>	411.781
. <i>Pagamenti</i>	398.957
Consistenza della cassa alla fine dell'esercizio 2015	38.259
. <i>Residui attivi finali</i>	146.828
. <i>Residui passivi finali</i>	148.295
Avanzo di amministrazione alla fine dell'esercizio	36.792
L'utilizzazione dell'avanzo di amministrazione risulta così prevista:	
<i>Parte vincolata</i>	0
<i>Parte disponibile</i>	36.792
Totale risultato di amministrazione	36.792

## Nota integrativa

### 4. Composizione dei residui attivi e passivi per ammontare e per anno di formazione

Per quanto concerne la composizione dei residui attivi e passivi, per ammontare e per anno di formazione, si rinvia all'allegato "B" (Gestione dei residui per anno), in cui sono riportati i residui per tutti i capitoli secondo le specificazioni indicate nella nota metodologica ivi acclusa. Inoltre per le spese di funzionamento dell'Istituto si rinvia anche all'allegato "E" del medesimo fascicolo "Allegati".

### 5. Dati e notizie relativi al personale dipendente

L'analisi della situazione attuale della composizione del personale dell'INPS pone in evidenza la significativa e crescente contrazione nel decennio 2002/2012.

Tale contrazione si è verificata in attuazione dei tagli all'organico e alle spese per il personale che sono stati previsti nel tempo dalle varie disposizioni normative che si sono susseguite (tra le meno recenti, l'art. 74, d.l. n. 112/2008, convertito con modificazioni, dalla legge n. 133/2008, il decreto legge n. 194 del 30 dicembre 2009).

**Tabella 1 - consistenza del personale Inps anni 2002 – 2012**

Anno	Consistenza
2002	34.174
2003	33.372
2004	32.971
2005	32.773
2006	32.104
2007	31.210
2008	29.533
2009	28.252
2010	27.640
2011	26.706
2012	25.842

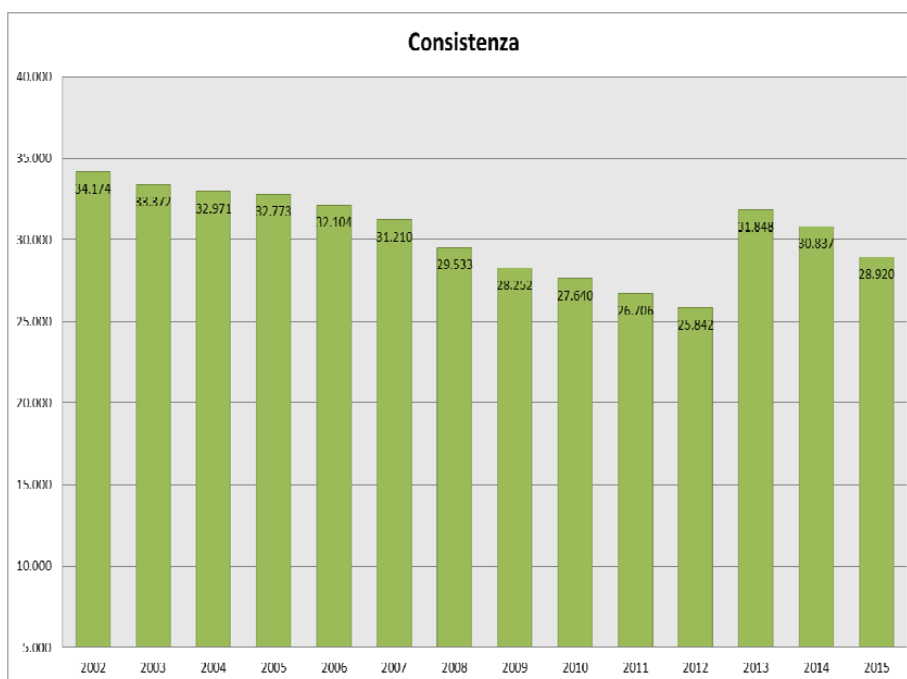


### Nota integrativa

Più di recente, la legge n. 148/2011, di conversione del d.l. n. 138/2011, ha disposto che le amministrazioni pubbliche – ivi inclusi gli enti pubblici non economici – avrebbero dovuto procedere, entro il 31 marzo 2012, alla riduzione degli uffici dirigenziali di livello non generale e delle relative dotazioni organiche. Tale disposizione ha altresì previsto la rideterminazione delle dotazioni organiche del personale non dirigenziale.

Nel frattempo è intervenuta la soppressione dell'INPDAP e dell'ENPALS e l'attribuzione all'INPS di tutte le funzioni di tali enti (ad opera dell'art. 21 del decreto legge 6 dicembre 2011, n. 201, convertito con modificazioni dalla Legge 22 dicembre 2011, n. 214), sicché l'applicazione dei predetti tagli è stata prorogata al definitivo riassetto organizzativo e funzionale dell'ente.

**Tabella 2 – Consistenza trend 2002 – 2015**



Fonte: Procedura VEGA

Nelle more della riorganizzazione, il decreto-legge del 6 luglio 2012, n. 95, convertito dalla legge n. 135/2012, ha imposto un'ulteriore riduzione (da applicarsi agli uffici e alle dotazioni organiche risultanti a

### Nota integrativa

seguito dell'applicazione del citato dl 138/2011) degli uffici dirigenziali, di livello generale e di livello non generale, e di quello non dirigenziale.

In attuazione di tale ultima disposizione, sulla base delle indicazioni fornite dalla Presidenza del Consiglio dei Ministri – Dipartimento della funzione pubblica e tenuto conto della proposta all'uopo formulata dall'INPS, in applicazione delle disposizioni di cui ai predetti decreti (dl n. 138/2011 e dl n. 95/2012), con decreto del Presidente del Consiglio dei ministri del 23 gennaio 2013 è stata stabilita la dotazione organica del solo INPS.

Successivamente, con determinazione n. 58 del 12 maggio 2014, si è provveduto a definire la dotazione organica cd. cumulata partendo da quella definita dal citato DPCM del gennaio 2013, incrementata per tenere conto dei posti corrispondenti alle unità di personale di ruolo in servizio presso gli enti soppressi senza tenere conto del soprannumero. Tale documento è stato approvato dai Ministeri competenti.

Alla luce di quanto sopra esposto, si illustra di seguito la tabella che pone a raffronto il numero di unità presenti alla data del 31 dicembre 2015 e la dotazione organica approvata con determinazione del 12 maggio 2014, n. 58.

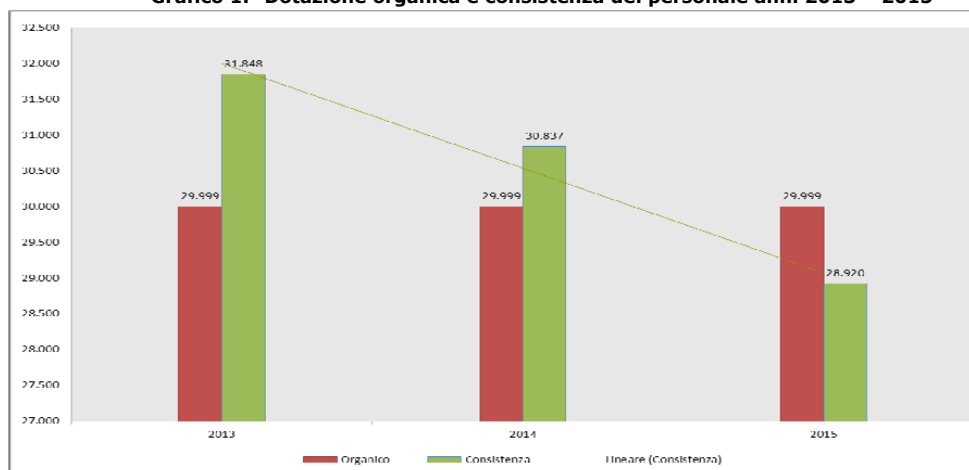
**Tabella 3 - consistenza personale al 31.12.2015 e dot. org. det. n. 58 del 12.05.2014**

	QUALIFICA	Organico det. 58/2014	Consistenza al 31.12.15
<b>PERSONALE DIRIGENZIALE</b>	Dirigenti 1^ fascia	48	46
	Dirigenti 2^ fascia	464	455
	<b>Totale personale dirigenziale</b>	<b>512</b>	<b>501</b>
<b>PERSONALE NON DIRIGENZIALE E DELLE ALTRE PROFESSIONALITA'</b>	<b>Totale medici e professionisti</b>	<b>996</b>	<b>958</b>
	Area C	21.764	21.265
	Area B	5.693	5.204
	Area A	1.022	972
	Insegnanti	12	20
	<b>Totale personale non dirigenziale</b>	<b>29.487</b>	<b>28.419</b>
<b>TOTALE GENERALE</b>	<b>29.999</b>	<b>28.920</b>	

Il grafico che segue illustra il trend di progressiva e costante diminuzione del personale ed il relativo confronto tra la dotazione organica e la consistenza, negli anni dal 2013 al 2015.

## Nota integrativa

Grafico 1.- Dotazione organica e consistenza del personale anni 2013 – 2015



## Situazione previsionale del Personale

Effettuando una prima analisi della situazione previsionale del personale dell'Istituto nel 2016, si conferma la progressiva contrazione del personale in servizio, che al 31 dicembre 2016, se confermato il trend di collocamenti a riposo preventivati, sarà pari a 28.621 unità.

Si riporta di seguito la tabella contenente la previsione delle cessazioni nell'esercizio 2016 distribuite tra le varie qualifiche.

Tabella 4 – totale cessazioni previste anno 2016

QUALIFICA	PREVISIONE CESSAZIONI 2016
DIRIG. 1 F.	0
DIRIG. 2 F.	1
MEDICI E PROFESSIONISTI	2
TOTALE AREE A, B, C	296
INSEGNANTI	0
<b>TOTALE GENERALE</b>	<b>299</b>

Pertanto la consistenza di personale presente in Istituto, aggiornata al 31 dicembre 2016, sarà pari a 1.378 unità in meno rispetto all'organico previsto dalla determinazione commissariale n. 58/2014.

## Nota integrativa

### 6. Criteri di valutazione utilizzati nella redazione del rendiconto generale

Di seguito vengono evidenziati i criteri di valutazione degli elementi patrimoniali, attivi e passivi, utilizzati nella redazione del rendiconto generale e che si riconducono ai criteri generali della prudenza e nella prospettiva della continuazione dell'attività.

#### Attivo

##### *Immobilizzazioni immateriali*

- Le spese di adattamento su beni di terzi sono valutate al costo e soggette ad ammortamento per la durata di cinque anni.

##### *Immobilizzazioni materiali*

- Gli immobili sia strumentali che da reddito sono valutati al costo di acquisto al quale sono applicate quote annue di ammortamento pari al 2% del valore di bilancio riferito al 1° gennaio di ciascun anno fino a concorrenza di detto valore.

- Le manutenzioni straordinarie e le spese di adattamento degli immobili di proprietà sono valutate al costo e soggette ad ammortamento per la durata di dieci anni.

- I beni mobili sono valutati al costo di acquisto che viene ammortizzato mediante aliquote di ammortamento previste nel "Regolamento della tenuta degli inventari dell'INPS" in misura differenziata a seconda della tipologia del bene e con l'applicazione, secondo le disposizioni vigenti in materia, del 50% delle aliquote stesse nell'anno di acquisto.

##### *Immobilizzazioni finanziarie*

- I titoli azionari quotati in borsa sono valutati al minor valore tra la quotazione dell'ultimo giorno di borsa del mese di dicembre ed il prezzo di acquisto.
- Le partecipazioni non quotate in borsa sono valutate al prezzo di acquisto.

### Nota integrativa

- I prestiti ed i mutui sono valutati al valore pari alla loro consistenza residua (tenuto conto quindi delle quote capitale scadute).
- I restanti crediti sono esposti al valore nominale ad eccezione del credito verso l'erario, valutato al presumibile valore di realizzo che tiene conto di una presunta quota di svalutazione.

#### *Attivo circolante*

- I crediti verso gli iscritti per contributi e per prestazioni da recuperare sono valutati al presumibile valore di realizzo che tiene conto di una presunta svalutazione dei crediti stessi secondo rispettivamente le determinazioni del Direttore generale n. 38 del 26 giugno 2013 e n. 12 del 22 ottobre 2008.
- I restanti crediti sono esposti al valore nominale ad eccezione dei crediti verso i locatari degli immobili del soppresso INPDAI i quali sono stati valutati a suo tempo dallo stesso Ente al presumibile valore di realizzo.
- Le disponibilità liquide sono esposte al valore nominale.

#### *Ratei e risconti*

- I ratei attivi costituiscono proventi di competenza dell'esercizio ma esigibili in esercizi successivi.

#### Passivo

##### Fondi per rischi ed oneri

- Il Fondo imposte e tasse è costituito per la maggior parte da accantonamenti prudenzialmente effettuati dal soppresso INPDAI in attesa che venga accertata la sussistenza di eventuali debiti verso l'erario.
- Rileva, di provenienza dell'ex INPDAP, il Fondo di garanzia a copertura dei rischi connessi con l'erogazione dei prestiti concessi o garantiti

## Nota integrativa

dall'Istituto agli iscritti della gestione unitaria delle prestazioni creditizie e sociali, dei piccoli prestiti agli iscritti della gestione ex ENAM e dei prestiti alle cooperative, agli enti locali ed altri enti.

- I rimanenti Fondi sono costituiti essenzialmente da accantonamenti destinati alla copertura di prestazioni a carico dello Stato il cui ammontare alla chiusura dell'esercizio non era ancora determinabile.

### *Trattamento di fine rapporto di lavoro*

- Il Fondo per il trattamento di fine rapporto copre l'onere nei confronti del personale dipendente al quale si applica lo stesso TFR ed è determinato secondo le disposizioni dell'art. 2120 del codice civile così come risulta sostituito dall'art. 1 della legge 29 maggio 1982, n. 297.

- Il Fondo per l'indennità di buonuscita destinato alla copertura dell'onere nei confronti del personale non rientrante nel campo di applicazione del TFR è determinato secondo le disposizioni stabilite dall'apposita normativa interna.

### *Debiti*

- I debiti sono esposti al valore nominale

### *Ratei e risconti*

- I ratei passivi costituiscono costi di competenza dell'esercizio ma esigibili negli esercizi successivi.

- I risconti passivi costituiscono proventi percepiti nell'esercizio ma di competenza di esercizi successivi.

## **Analisi voci del conto di bilancio**

### **Analisi voci del conto di bilancio**

Inps Rendiconto generale 2015

## Analisi voci del conto di bilancio

### La gestione finanziaria di competenza

I movimenti finanziari di competenza dell'anno 2015 si riassumono in 415.105 mln di entrate accertate e in 413.672 mln di impegni, con un disavanzo complessivo di 1.434 mln.

Le partite di parte corrente ammontano a 323.098 mln di entrate ed a 326.530 mln di uscite, con un conseguente differenziale negativo di 3.432 mln.

Quanto ai movimenti in conto capitale, le entrate sono risultate pari a 29.907 mln e le uscite a 25.042 mln con un saldo positivo di 4.865 mln.

Nelle seguenti tabelle, ordinate per quadri riepilogativi e di dettaglio, si fornisce la disarticolazione per Centri di responsabilità dei dati contabili di competenza.



Gestione finanziaria di competenza - Quadro riassuntivo per U.P.B. Rendiconto 2015							in mln
Aggregati	Centri di responsabilita'						Totale
	UPB 1	UPB 2	UPB 3	UPB 4	UPB 5	UPB 8	
	D.C. Entrate	D.C. Pensioni	D.C. Prestaz. a sostegno del reddito	D.C. Risorse Umane	D.C. Risorse Strumentali	Altre strutture di Direzione Generale	
<b>Entrate</b>							
<b>Entrate correnti:</b>							
Entrate contributive	212.959	704	1.118	6	-	-	214.787
Entrate derivanti da trasferimenti correnti	0	182	0	0	-	103.774	103.957
Altre entrate	319	2.141	1.393	54	114	333	4.355
<b>Totale entrate correnti</b>	<b>213.278</b>	<b>3.028</b>	<b>2.511</b>	<b>60</b>	<b>114</b>	<b>104.107</b>	<b>323.098</b>
<b>Entrate in conto capitale:</b>							
Entrate per alienazione beni patrim.- riscoss. crediti	-	-	1.790	182	150	6.292	8.413
Trasferimenti in conto capitale	-	-	-	-	-	3.511	3.511
Accensione di prestiti	-	-	-	72	-	17.911	17.983
<b>Totale entrate in conto capitale</b>	<b>-</b>	<b>-</b>	<b>1.790</b>	<b>254</b>	<b>150</b>	<b>27.713</b>	<b>29.907</b>
<b>Partite di giro</b>	<b>936</b>	<b>462</b>	<b>5.477</b>	<b>133</b>	<b>-</b>	<b>55.093</b>	<b>62.100</b>
<b>Totale delle Entrate</b>	<b>214.214</b>	<b>3.489</b>	<b>9.777</b>	<b>447</b>	<b>264</b>	<b>186.914</b>	<b>415.105</b>
<b>Uscite</b>							
<b>Uscite correnti:</b>							
Funzionamento	-	-	-	1.726	597	5	2.328
Interventi diversi	10.526	273.295	34.966	20	403	4.680	323.890
Trattamenti di quiescenza, integrativi e sostitutivi	-	-	-	312	-	-	312
<b>Totale uscite correnti</b>	<b>10.526</b>	<b>273.295</b>	<b>34.966</b>	<b>2.058</b>	<b>1.000</b>	<b>4.685</b>	<b>326.530</b>
<b>Pagamenti in conto capitale:</b>							
Investimenti	-	-	1.203	239	162	5.837	7.442
Oneri comuni	-	-	-	-	-	17.600	17.600
<b>Totale uscite in conto capitale</b>	<b>-</b>	<b>-</b>	<b>1.203</b>	<b>239</b>	<b>162</b>	<b>23.437</b>	<b>25.042</b>
<b>Partite di giro</b>	<b>936</b>	<b>462</b>	<b>5.477</b>	<b>133</b>	<b>-</b>	<b>55.093</b>	<b>62.100</b>
<b>Totale delle Uscite</b>	<b>11.463</b>	<b>273.756</b>	<b>41.645</b>	<b>2.430</b>	<b>1.162</b>	<b>83.216</b>	<b>413.672</b>
<b>Saldi</b>							
1. di parte corrente	202.751	-270.267	-32.455	-1.997	-886	99.422	-3.432
2. in conto capitale	-	-	586	15	-12	4.276	4.865
3. per partite di giro	-	-	-	-	-	-	-
4. sul complesso	202.751	-270.267	-31.868	-1.983	-898	103.698	1.434

Gestione finanziaria di competenza - Quadro riassuntivo per U.P.B. Rendiconto 2015 / Rendiconto 2014												
in mln												
Aggregati	Centri di responsabilit�						D.C. Prestazioni a sostegno del reddito					
	D.C. Entrate			D.C. Pensioni			Rendiconto anno 2015			Rendiconto anno 2014		
	Rendiconto anno 2015	Rendiconto anno 2014	Variazioni	Rendiconto anno 2015	Rendiconto anno 2014	Variazioni	Rendiconto anno 2015	Rendiconto anno 2014	Variazioni	Rendiconto anno 2015	Rendiconto anno 2014	Variazioni
<b>Entrate</b>												
Entrate correnti:	212.959	209.650	3.309	704	700	3	1.118	1.105	13	1.118	1.105	13
Entrate contributive	0	0	0,2	182	275	-92	0	0	-0	0	0	-0
Entrate derivanti da trasferimenti correnti	319	385	-66	2.141	2.108	33	1.393	1.384	9	1.393	1.384	9
Altre entrate	213.278	210.035	3.242	3.028	3.083	-56	2.511	2.489	22	2.511	2.489	22
<b>Totale entrate correnti</b>												
<b>Entrate in conto capitale:</b>												
Entrate per alienazione beni patrim.- riscoss. crediti	-	-	-	-	-	-	1.790	1.511	279	1.790	1.511	279
Trasferimenti in conto capitale	-	-	-	-	-	-	-	-	-	-	-	-
Accensione di prestiti	-	-	-	-	-	-	1.790	1.511	279	1.790	1.511	279
<b>Totale entrate in conto capitale</b>												
<b>Partite di giro</b>	936	999	-63	462	417	44	5.477	5.537	-60	5.477	5.537	-60
<b>Totale delle Entrate</b>	214.214	211.034	3.180	3.489	3.501	-11	9.777	9.537	240	9.777	9.537	240
<b>Uscite</b>												
Uscite correnti:												
Funzionamento	-	-	-	-	-	-	-	-	-	-	-	-
Interventi diversi	10.526	8.548	1.979	273.295	269.151	4.144	34.966	34.793	172	34.966	34.793	172
Trattamenti di quiescenza, integrativi e sostitutivi	-	-	-	-	-	-	-	-	-	-	-	-
<b>Totale uscite correnti</b>	10.526	8.548	1.979	273.295	269.151	4.144	34.966	34.793	172	34.966	34.793	172
<b>Uscite in conto capitale:</b>												
Investimenti	-	-	-	-	-	-	1.203	1.659	-456	1.203	1.659	-456
Oneri comuni	-	-	-	-	-	-	1.203	1.659	-456	1.203	1.659	-456
<b>Totale uscite in conto capitale</b>												
<b>Partite di giro</b>	936	999	-63	462	417	44	5.477	5.537	-60	5.477	5.537	-60
<b>Totale delle Uscite</b>	11.463	9.546	1.916	273.756	269.568	4.188	41.645	41.989	-344	41.645	41.989	-344
<b>Saldi</b>												
1. di parte corrente	202.751	201.488	1.264	-270.267	-266.067	-4.200	-32.455	-32.304	-151	-32.455	-32.304	-151
2. in conto capitale	-	-	-	-	-	-	586	-148	735	586	-148	735
3. per partite di giro	-	-	-	-	-	-	-	-	-	-	-	-
4. sul complesso	202.751	201.488	1.264	-270.267	-266.067	-4.200	-31.868	-32.453	584	-31.868	-32.453	584

Gestione finanziaria di competenza - Quadro riassuntivo per U.P.B. Rendiconto 2015 / Rendiconto 2014											
in mln											
Aggregati	Centri di responsabilit�						Altre strutture di Direzione Generale				
	D.C. Risorse Umane			D.C. Risorse Strumentali			Rendiconto anno 2015		Rendiconto anno 2014		Variazioni
	Rendiconto anno 2015	Rendiconto anno 2014	Variazioni	Rendiconto anno 2015	Rendiconto anno 2014	Variazioni	Rendiconto anno 2015	Rendiconto anno 2014	Variazioni	Rendiconto anno 2015	Rendiconto anno 2014
<b>Entrate</b>											
Entrate correnti:											
Entrate contributive											
Entrate derivanti da trasferimenti correnti											
Altre entrate											
Totale entrate correnti											
Entrate in conto capitale:											
Entrate per alienazione beni patrimon. - riscoss. crediti											
Trasferimenti in conto capitale											
Accensione di prestiti											
Totale entrate in conto capitale											
Partite di giro											
Totale delle Entrate											
<b>Uscite</b>											
Uscite correnti:											
Funzionamento											
Interventi diversi											
Trattamenti di quiescenza, integrativi e sostitutivi											
Totale uscite correnti											
Uscite in conto capitale:											
Investimenti											
Oneri comuni											
Totale uscite in conto capitale											
Partite di giro											
Totale delle Uscite											
<b>Saldi</b>											
1. di parte corrente											
2. in conto capitale											
3. per partite di giro											
4. sul complesso											

## Gestione finanziaria di competenza

(in milioni)

Aggregati	Rendiconto 2015	Rendiconto 2014	Rend. 2015/Rend. 2014	
			var. assol.	var. %
<b>Entrate</b>				
<u>Entrate correnti:</u>				
Entrate contributive	214.787	211.462	3.324,9	1,6
Trasferimenti correnti	103.957	98.733	5.223,6	5,3
Altre entrate correnti	4.355	4.334	20,5	0,5
Totale entrate correnti	323.098	314.529	8.569,0	2,7
<u>Entrate in conto capitale:</u>				
Alienazione di beni patrim. e riscos. crediti	8.413	7.979	434,0	5,4
Trasferimenti in conto capitale	3.511	21.709	-18.198,2	-83,8
Accensione di prestiti	17.983	19.376	-1.393,8	-7,2
Totale entrate in conto capitale	29.907	49.065	-19.158,0	-39,0
Partite di giro	62.100	60.381	1.719,3	2,8
Totale delle entrate	415.105	423.975	-8.869,7	-2,1
<b>Uscite</b>				
<u>Uscite correnti:</u>				
Funzionamento	2.328	2.466	-137,7	-5,6
Interventi diversi:	323.890	318.427	5.462,6	1,7
- Uscite per prestazioni istituzionali	307.831	303.401	4.430,4	1,5
- Trasferimenti passivi	4.613	5.493	-880,2	-16,0
- Altri interventi diversi	11.446	9.534	1.912,4	20,1
Tratt.quiescenza, integrativi e sostitutivi	312	314	-2,7	-0,9
Totale uscite correnti	326.530	321.207	5.322,2	1,7
<u>Uscite in conto capitale:</u>				
Investimenti	7.442	8.601	-1.159,2	-13,5
Oneri comuni	17.600	40.793	-23.192,8	-56,9
Totale uscite in conto capitale	25.042	49.394	-24.352,0	-49,3
Partite di giro	62.100	60.381	1.719,3	2,8
Totale delle uscite	413.672	430.982	-17.310,5	-4,0
<b>Saldi</b>				
1. di parte corrente	-3.432	-6.678	3.246,8	-48,6
2. in conto capitale	4.865	-329	5.194,0	...
3. per partite di giro	0	0	0,0	-100,0
4. sul complesso	1.434	-7.007	8.440,8	...

... Non valutabile o non significativa.

## Gestione finanziaria di competenza - Entrate

(in milioni)

Aggregati	Rendiconto 2015	Rendiconto 2014	Rend. 2015/Rend. 2014	
			var. assol.	var. %
TITOLO I - ENTRATE CORRENTI	323.098	314.529	8.569,0	2,7
1.1 - Entrate contributive	214.787	211.462	3.324,9	1,6
1.1.01 Aliquote contributive a carico dei datori di lavoro e degli iscritti	213.582	210.255	3.327,4	1,6
1.1.02 Quote di partecipazione degli iscritti all'onere di specifiche gestioni	1.204	1.207	-2,5	-0,2
1.2 - Entrate derivanti da trasf. correnti	103.957	98.733	5.223,6	5,3
1.2.03 Trasferimenti da parte dello Stato	103.773	98.441	5.332,3	5,4
1.2.04 Trasferimenti da parte delle Regioni	1	4	-2,8	-70,3
1.2.06 Trasf. da parte di altri Enti del settore pubblico	183	289	-106,0	-36,7
1.3 - Altre entrate	4.355	4.334	20,5	0,5
1.3.07 Entrate derivanti dalla vendita di beni e dalla prestazione di servizi	75	82	-6,8	-8,3
1.3.08 Redditi e proventi patrimoniali	500	454	45,7	10,1
1.3.09 Poste correttive e compens. di spese correnti	3.028	2.966	61,9	2,1
1.3.10 Entrate non classificabili in altre voci	751	831	-80,2	-9,7
TITOLO II - ENTRATE IN CONTO CAPITALE	29.907	49.065	-19.158,0	-39,0
2.1 - Entrate per alienazione di beni patrimoniali e riscossione di crediti	8.413	7.979	434,0	5,4
2.1.11 Alienazioni di immobili e diritti reali	0	2	-1,9	-97,7
2.1.13 Partecipazioni e vendita valori mobiliari	193	102	90,8	88,9
2.1.14 Riscossione di crediti	8.220	7.875	345,0	4,4
2.2 - Trasferimenti in conto capitale	3.511	21.709	-18.198,2	-83,8
2.2.15 Partecipazioni e vendita valori mobiliari	3.511	21.709	-18.198,2	-83,8
2.2.16 Riscossione di crediti	0	0	-0,0	-8,0
2.3 - Accensione di prestiti	17.983	19.376	-1.393,8	-7,2
2.3.20 Assunzione di altri debiti finanziari	17.983	19.376	-1.393,8	-7,2
TITOLO IV - PARTITE DI GIRO	62.100	60.381	1.719,3	2,8
4.1.22 Entrate aventi natura di partite di giro	62.100	60.381	1.719,3	2,8
TOTALE DELLE ENTRATE	415.105	423.975	-8.869,7	-2,1

... Non valutabile o non significativa.

## Analisi voci del conto di bilancio

### Entrate

Le entrate di parte corrente sono state accertate in complessivi 323.098 mln con un incremento di 8.569 mln sui corrispondenti dati del 2014 (314.529 mln).

In particolare, le *entrate contributive* sono state accertate in 214.787 mln con un incremento di 3.325 mln rispetto all'anno 2014 (211.462 mln).

Le motivazioni di tale incremento sono state illustrate nella "Relazione sulla gestione" del presente documento.

Il complesso delle entrate contributive proviene dalla produzione per 213.582 mln, di cui 54.937 mln relativi alla gestione dei lavoratori del settore pubblico e dalla partecipazione degli iscritti all'onere per specifiche gestioni per 1.204 mln che comprende 413 mln della gestione pubblica.

Al netto delle entrate contributive della gestione dei lavoratori del settore pubblico le entrate contributive dell'INPS sono pari a 159.437 mln con un incremento di 3.552 mln.

Le predette entrate contributive comprendono i contributi delle aziende DM e degli operai agricoli dipendenti, per il TFR - Fondo per l'erogazione ai lavoratori dipendenti del settore privato dei trattamenti di fine rapporto di cui all'articolo 2120 del codice civile (gestione n. 40) - che risultano pari a 5.820 mln, con un aumento di 192 mln rispetto al consuntivo 2014 (5.628 mln).

### Aliquote contributive a carico dei datori di lavoro e degli iscritti:

Consuntivo anno 2015	mln	213.582
Consuntivo anno 2014	mln	210.255
Differenza	mln	+3.327

In ordine alle principali partite di entrata si indicano di seguito i contributi che hanno registrato le variazioni più significative.

- Contributi dei *lavoratori dipendenti versati dalle aziende* che operano con il sistema delle denunce mediante modello DM sono stati accertati in 126.161 mln con un incremento di 2.952 mln rispetto al consuntivo 2014

### Analisi voci del conto di bilancio

(123.209 mln).

- Contributi dei *lavoratori dipendenti da datori di lavoro già iscritti all'ex INPDAP* sono stati accertati in 54.921 mln con un decremento di 188 mln rispetto al consuntivo 2014 (55.108 mln).
- Contributi dei *lavoratori agricoli dipendenti* pari a 1.628 mln registrano, rispetto all'anno precedente (1.587 mln), un incremento di 40 mln.
- Contributi dei *lavoratori domestici* da 1.016 mln del consuntivo 2014 passano a 1.002 mln con un decremento di 14 mln.
- Contributi *delle gestioni dei lavoratori autonomi* segnano, rispetto al consuntivo dell'anno 2014, le seguenti variazioni (in mln):

Gestioni	Consuntivo 2015	Consuntivo 2014	Diff. assol.	Diff. %
Commercianti	10.235	10.065	+ 170	+2,9
Artigiani	8.100	8.133	- 33	+2.3
CD/CM	1.131	1.101	+ 29	+5,8
Parasubordinati	7.786	7.554	+ 231	+1,4

- Contributi obbligatori per il personale dell'Istituto passano a 370 mln con un decremento di 34 mln rispetto all'anno precedente (404 mln).
- Contributo *straordinario delle imprese del credito a copertura degli assegni straordinari per il sostegno del reddito* è stato accertato in 559 mln con un incremento di 16 mln rispetto al 2014 (543 mln).
- Contributi *a carico delle aziende per il finanziamento dell'indennità di mobilità* sono stati accertati in 184 mln con un decremento di 36 mln rispetto al consuntivo 2014 (220 mln).
- Contributo addizionale su integrazioni salariali ordinarie e straordinarie erogate direttamente ai lavoratori o rimborsate ad aziende sospese o cessate che sono stati accertati in 17 mln con un decremento di 22 mln rispetto al consuntivo 2014 (39 mln).
- Contributo *a carico degli enti datori di lavoro a copertura di oneri pensionistici ed indennità ad onere ripartito* accertato in 5 mln con un

### Analisi voci del conto di bilancio

decremento di 19 mln rispetto al consuntivo 2014 (25 mln).

- Contributi *per i lavoratori dipendenti da datori di lavoro già iscritti all'ente nazionale di previdenza e di assistenza per i lavoratori dello spettacolo (ex ENPALS)*, accertati in 1.251 mln con un incremento di 130 mln rispetto al consuntivo 2014 (1.121 mln).
- Contributo *straordinario delle imprese assicuratrici e delle società di assistenza, a copertura degli assegni straordinari per il sostegno del reddito*, di cui all'art. 6, comma 3 del decreto interministeriale n. 33/2011 e all'art. 7, comma 3, del decreto interministeriale 17 gennaio 2014, n. 78459 accertato in 23 mln nel 2015 a fronte di un accertato pari a zero nel consuntivo precedente.
- contributo straordinario delle società del gruppo ferrovie dello Stato italiane, a copertura degli assegni straordinari per il sostegno del reddito di cui all'art. 5, comma 1, lettera c), del DI 9 gennaio 2015, n. 86984 accertato in 80 mln nel solo consuntivo 2015.

#### Quote di partecipazione degli iscritti all'onere di specifiche gestioni:

Consuntivo anno 2015	mln	1.204
Consuntivo anno 2014	mln	1.207
Differenza	mln	- 3

Tra le variazioni più significative si rilevano:

- + 17 mln contributi dei proscrittori volontari delle assicurazioni sociali obbligatorie;
- 18 mln riserve e valori capitali di riscatto versati dagli iscritti;
- 3 mln proventi derivanti dal divieto di cumulo tra pensione e redditi da lavoro;
- + 5 mln contributo di solidarietà su prestazioni di disoccupazione ai lavoratori agricoli - art. 1, comma 57, della legge n. 247/2007;
- 3 mln contributo di solidarietà a carico degli iscritti e dei pensionati delle gestioni previdenziali confluite nel fondo pensioni lavoratori dipendenti e del fondo di previdenza per il personale di volo dipendente da aziende di navigazione aerea, ai sensi dell'art.24, comma 21,



### **Analisi voci del conto di bilancio**

DL 201/2011, convertito nella legge n. 214/2011;

+ 8 mln contributi a carico degli iscritti della gestione assistenza magistratale ex ENAM;

- 7 mln contributo di solidarietà a carico dei pensionati delle gestioni previdenziali obbligatorie, ai sensi dell'art. 1, comma 486, della legge 27 dicembre 2013, n. 147 (legge di stabilità 2014).

Nelle tabelle che seguono, si evidenziano l'analisi dei contributi della produzione e degli iscritti e le entrate contributive relative ai lavoratori dipendenti da aziende (DM) classificate per gestione di destinazione.

## Contributi della produzione e degli iscritti (Titolo 1°)

(in milioni)

Aggregati	Rendiconto 2015	Rendiconto 2014	Rend. 2015/Rend. 2014	
			var. assol.	var. %
A) Categoria 1°	213.582	210.255	3.327,4	1,6
1. LAVORATORI DIPENDENTI:	186.297	183.366	2.930,4	1,6
. accertati con il sistema D.M.	126.161	123.209	2.951,5	2,4
. addetti ai servizi domestici e familiari	1.002	1.016	-13,7	-1,3
. contributi lavoratori agricoli	1.628	1.587	40,1	2,5
. contributi per il personale dell'INPS	370	404	-33,8	-8,4
. contributi riscossi tramite le Casse Marittime	4	0	3,7	...
. contributi marittimi imbarcati su navi estere	39	38	1,0	2,6
. concorso aziende al finanz. indennità mobilità	184	220	-35,8	-16,3
. contributi per le prestazioni del SSN	0	0	0,0	-100,0
. costituzione unica posizione Fondo telefonici	0	0	0,1	15,6
. contributi e valori capit. da Organismi extra comunitari	0	0	0,0	-100,0
. contributi straordinario E.T.I. - D.I. 88/2002, art. 5, c. 1, e art 6, c. 1	0	0	-0,1	-16,9
. contributi a copertura ass.sost.reddito (DD.II. n.157 e n.158/2000)	570	552	18,6	3,4
. contributi a copertura della indennità di mobilità (L. 608/96)	36	35	1,6	4,7
. contrib. straord. Poste Italiane Spa - D.I. 178/2005	0	0	0,0	0,0
. contributi gestione ex Inpdap	54.921	55.108	-187,8	-0,3
. contributi gestione ex Enpals	1.251	1.121	129,9	11,6
. contributo add. ex artt. 12, L.164/75 - 8, L.427/75 su integrazioni salariali ordinarie e straordinarie dirette	17	39	-22,3	-56,9
. contributi a carico degli enti datori di lavoro a copertura oneri pensionistici ed indennità ad onere ripartito	5	25	-19,2	-78,1
. altri contributi	108	11	96,4	...
2. LAVORATORI AUTONOMI:	27.253	26.856	397,8	1,5
. coltivatori diretti, mezzadri e coloni	1.131	1.101	29,4	2,7
. artigiani	8.100	8.133	-33,4	-0,4
. esercenti attività commerciali	10.235	10.065	170,4	1,7
. pescatori autonomi	2	2	0,0	1,0
. esercenti attività parasubordinate (L. 335/95)	7.786	7.554	231,4	3,1
3. ALTRI LAVORATORI:	32	33	-0,9	-2,6
. fondo clero	32	33	-0,9	-2,6
B) Categoria 2°	1.204	1.207	-2,5	-0,2
. proscrittori volontari	224	207	16,5	8,0
. riserve e valori capitali versati dagli iscritti	538	556	-18,0	-3,2
. proventi divieto cumulo pensione/retribuzione	143	146	-3,1	-2,1
. contrib.di solidarietà su prestaz. di disoccup. ai lav. agricoli	130	125	5,1	4,1
. contrib.di solidarietà su prestaz. integrat. dell'AGO	6	6	-0,3	-4,3
. contrib. Gestione assistenza magistrale ex Enam	48	40	8,0	19,8
. contrib. solidarietà ai sensi dell'art. 24, co. 21 D.L. 201/2011, convertito nella legge n. 214/2011	70	73	-3,1	-4,2
. contrib. mutualità delle pensioni alle casalinghe	1	1	0,0	-4,4
. contrib. solidarietà a carico dei pensionati delle gestioni prev. obbligatorie ai sensi dell'art. 1, co. 486, della legge n. 147/2013	42	49	-7,1	-14,5
. altri contributi	2	3	-0,5	-17,1
TOTALE GENERALE	214.787	211.462	3.324,9	1,6

... Non valutabile o non significativa.

**Contributi per i lavoratori dipendenti dalle aziende tenute  
alla presentazione delle denunce-rendiconto  
(Capitolo 1E1101001)**

(in milioni)

Aggregati	Rendiconto 2015	Rendiconto 2014	Rend. 2015/Rend. 2014	
			var. assol.	var. %
<b>(A) A COPERTURA DI TRATTAMENTI PENSIONISTICI</b>				
1. Fondo pensioni lavoratori dipendenti	95.413	92.977	2.436,5	2,6
2. Fondo di previdenza pers. delle abolite imposte di consumo	0	0	-0,3	-88,2
3. Fondo di previdenza per il personale di volo	81	81	-0,8	-1,0
4. Gestione speciale di previdenza per i dipendenti da imprese esercenti miniere, cave e torbiere	1	2	-0,3	-17,1
5. Fondo di previdenza dell'AGO per l'IVS a favore del personale dipendente da aziende private del gas	4	4	-0,5	-10,3
6. Fondo di previdenza per gli impiegati dipend. da concessionari del servizio di riscossione dei tributi	37	41	-4,3	-10,5
7. Gestione speciale trattamenti pensionistici integrativi degli enti disciolti	0	0	0,0	0,0
8. Fondo di previdenza per il personale del Consorzio Autonomo del porto di Genova e dell'Ente Autonomo del porto di Trieste	0	0	-0,0	-19,5
9. Gestione speciale per personale Ferrovie S.p.a.	695	639	56,0	8,8
10. Gestione speciale per personale Poste S.p.a.	1.439	1.485	-46,3	-3,1
TOTALE (A) .....	97.670	95.230	2.439,9	2,6
<b>(B) A COPERTURA DI TRATTAMENTI TEMPORANEI ECONOMICI</b>				
1. Gestione prestazioni temporanee ai lavoratori dipendenti	19.760	19.616	143,7	0,7
2. Gestione interventi assistenziali e di sostegno alle gestioni previdenziali	1.498	1.474	23,2	1,6
TOTALE ..(B).....	21.257	21.090	167,0	0,8
<b>(C) A VARIO TITOLO</b>				
1. Fondo formazione professionale, art. 5, L. 196/97	0	0	0,0	0,0
2. Fondo solidarietà personale del credito	216	214	1,7	0,8
3. Fondo solidarietà personale credito cooperativo	15	3	12,2	...
4. Fondo solidarietà pers. liquid. coatta amministrativa	0	0	-0,3	-82,0
5. Fondo solidarietà personale Poste Italiane S.p.A.	20	20	-0,4	-1,9
6. Fondo solidarietà personale Trasporto aereo	6	6	0,3	5,7
7. Fondo solidarietà personale imprese assicuratrici	21	2	19,4	...
8. Fondo solidarietà residuale	257	147	109,8	74,6
9. Fondo solidarietà Monopoli di Stato	0	0	0,2	...
TOTALE ..(C).....	535	392	142,9	36,4

... Non valutabile o non significativa.

segue

**Contributi per i lavoratori dipendenti dalle aziende tenute  
alla presentazione delle denunce-rendiconto  
(Capitolo 1E1101001)**

(in milioni)

Aggregati	Rendiconto 2015	Rendiconto 2013	Rend. 2015/Rend. 2013	
			var. assol.	var. %
(D) DA TRASFERIRE:				
<i>allo Stato</i>				
1. Gestione per la riscossione dei contributi del S.S.N.	0	0	0,0	0,0
2. Gestione riscossione altri contributi :				
. contributi ex Enaoli	0	0	0,0	0,0
. contributi ex Gescal	0	0	0,0	0,0
. Fondi di rotazione L. 845/78 e per le politiche comunitarie L. 183/87	926	917	8,8	1,0
. Asili nido	0	0	0,0	0,0
3. Gestione per la riscossione TFR	5.773	5.580	193,0	3,5
<i>ad altri</i>				
1. Fondo per la formazione interprofessionale e fondo nazionale per le politiche miratorie	0	0	-0,0	-8,8
TOTALE ..(D).....	6.699	6.497	201,8	3,1
 TOTALE GENERALE (A + B + C+ D) .....	 126.161	 123.209	 2.951,5	 2,4

... Non valutabile o non significativa.

### Analisi voci del conto di bilancio

Nell'ambito delle entrate correnti, le *entrate derivanti da trasferimenti correnti* sono state accertate in complessivi 103.957 mln con un incremento di 5.224 mln sui corrispondenti dati del 2014 (98.733 mln). Si riferiscono per 103.773 mln ai trasferimenti dallo Stato compresi 100 mln al Fondo di garanzia TFR previsto dall'art. 1, comma 32, della legge 23 dicembre 2014, n. 190, per 1 mln a trasferimenti da parte delle Regioni e per 183 mln ai trasferimenti da altri enti del settore pubblico.

#### Trasferimenti da parte dello Stato:

Consuntivo anno 2015	mln	103.673
Consuntivo anno 2014	mln	98.440
Differenza	mln	+ 5.233

I trasferimenti dal bilancio dello Stato hanno riguardato:

Aggregati	(in mln.)	
	Consuntivo 2015	Consuntivo 2014
. Oneri pensionistici	72.172	67.454
. Oneri per il mantenimento del salario	8.794	10.387
. Oneri per interventi a sostegno della famiglia	4.033	3.856
. Oneri per prestazioni economiche derivanti da riduzioni di oneri previdenziali	622	656
. Oneri per sgravi degli oneri sociali ed altre agevolazioni	15.897	14.832
. Oneri per interventi diversi	2.155	1.255
<i>Totale</i>	<i>103.673</i>	<i>98.440</i>

Di seguito si evidenziano le variazioni di maggior rilievo, con riferimento al consuntivo 2014:

+1.541 mln come contributo dello Stato a copertura degli oneri pensionistici di cui all'art. 37, comma 3, lettera c), della legge n. 88/1989, all'art. 59, comma 34, della legge n. 449/1997 e all'art. 2, comma 4, della legge n. 183/2011 (cap. 8E1203006);

### Analisi voci del conto di bilancio

- 417 mln come contributo dello Stato a copertura degli oneri pensionistici derivanti dalla perequazione automatica e dalla rivalutazione dei contributi nell'assicurazione facoltativa e nella mutualità pensioni di cui all'art. 69, commi 1, 2 e 5, della legge n. 388/2000 (cap. 8E1203022);

- 840 mln come contributo dello Stato a copertura di trattamenti di integrazione salariale straordinaria leggi n. 1115/1968, n. 464/1972 e n. 164/1975 (cap. 8E1203201);

+ 241 mln come contributo dello Stato per la copertura dei miglioramenti pensionistici di cui agli artt. 1, 2 e 2 bis del DL n. 409/1990 convertito dalla legge n. 59/1991 (cap. 8E1203014);

- 289 mln come contributo dello Stato a copertura degli oneri derivanti dalle agevolazioni contributive per contratti di apprendistato di cui all'art. 16 della legge n. 196/1997 (cap. 8E1203283);

- 675 mln come contributo dello Stato per la copertura progressiva degli oneri derivanti dalle agevolazioni contributive ai sensi dell'art. 37, comma 5, della legge n. 88/1989 (cap. 8E1203291);

- 726 mln come contributo dello Stato (fondo speciale per l'occupazione e la formazione) a copertura degli oneri derivanti dalla concessione in deroga e dalla proroga dei trattamenti di integrazione salariale straordinaria, dei trattamenti di mobilità e di disoccupazione speciale di cui all'art. 3, comma 137, della legge n. 350/2003 e successive disposizioni modificative ed integrative (cap. 8E1203589);

- 177 mln come contributo dello Stato a copertura degli sgravi di oneri contributivi su quote di retribuzione connesse con la contrattazione aziendale e territoriale ai sensi dell'art. 1, comma 67, della legge n. 247/2007 (cap. 8E1203311);

+ 946 mln come apporto dello Stato a favore della gestione separata per i trattamenti pensionistici ai dipendenti dello stato, nonché alle altre categorie di personale i cui trattamenti di pensione sono a carico del bilancio dello Stato, di cui all'art. 2, comma 5 della legge n. 183/2011 (cap. 8E1203049);

**Analisi voci del conto di bilancio**

- 686 mln come contributo dello Stato a copertura del maggior onere derivante dall'indennità dell'assicurazione sociale per l'impiego, corrisposta ai lavoratori dipendenti non agricoli, di cui all'art. 2, commi da 1 a 18 (ASpI) e commi da 20 a 24 (miniASpI), della legge n. 92/2012 (cap. 8E1203222);

+ 287 mln contributo dello Stato a copertura degli oneri derivanti dalle misure legislative volte ad ampliare la salvaguardia dai requisiti di accesso al pensionamento previsti dall'art. 24, del decreto legge n. 201/2011, convertito, con modificazioni, dalla legge n. 214/2011, ai sensi dell'art. 22 del decreto legge n. 95/2012 e dell'art. 1, commi da 231 a 234, della legge n. 228/2012 (legge di stabilità 2013) (cap. 8E1203053);

+ 2.222 mln come contributo dello Stato a copertura degli oneri derivanti dall'esonero del versamento dei contributi previdenziali a carico dei datori di lavoro, per le nuove assunzioni con contratto di lavoro a tempo indeterminato, ai sensi dell'art. 1, commi da 118 a 124, della legge 23 dicembre 2014, n. 190 ) (cap. 8E1203309);

+ 819 mln come contributo dello Stato a copertura degli oneri derivanti dalla mancata applicazione del livello minimo imponibile previsto ai fini del versamento dei contributi previdenziali, ai sensi dell'art. 1, commi da 76 a 84, della legge 23 dicembre 2014, n. 190 (cap. 8E1203379);

+ 2.208 mln come contributo dello Stato a copertura degli oneri pensionistici, derivanti dalla rivalutazione automatica delle pensioni di cui all'art. 1, del decreto legge 21 maggio 2015, n. 65, a seguito della sentenza della corte costituzionale n. 70/2015 (cap. 8E1203055);

+ 650 mln come contributo dello Stato a copertura dell'onere per l'indennità di disoccupazione NASpI, corrisposta ai lavoratori dipendenti non agricoli, ai sensi degli articoli da 1 a 14, del decreto legislativo 4 marzo 2015, n. 22 (cap. 8E1203224);

+ 200 mln come contributo dello Stato a copertura dell'onere per l'assegno di disoccupazione (ASDI), corrisposto ai lavoratori beneficiari della nuova prestazione di assicurazione sociale per l'impiego, ai sensi

**Analisi voci del conto di bilancio**

dell'art. 16, del decreto legislativo 4 marzo 2015, n. 22 (cap. 8E1203451);

Trasferimenti da parte di altri Enti del settore pubblico:

Consuntivo anno 2015	mln	183
Consuntivo anno 2014	mln	289
Differenza	mln	- 106

Nell'ambito della categoria sono stati accertati:

- valori capitali a fronte dei trattamenti pensionistici già erogati dai fondi di previdenza integrativi esistenti presso gli enti disciolti per 98 mln, con un decremento di - 30 mln rispetto al consuntivo 2014 (cap. 2E1206003);
- rimborsi da parte degli enti del settore pubblico dei maggiori oneri pensionistici, derivanti dall'applicazione della legge n. 336/70 e successive modificazioni ed integrazioni per un ammontare di 21 mln con una diminuzione di 29 mln (cap. 2E1206008);
- valori trasferiti da altri enti di previdenza per la copertura di periodi assicurativi per un ammontare di 59 mln con un decremento di - 38 mln rispetto all'esercizio precedente (cap. 2E1206001).

Le *altre entrate* sono state accertate in complessivi 4.355 mln con un aumento di 21 mln rispetto al consuntivo 2014 (4.334 mln).

Entrate derivanti dalla vendita di beni e dalla prestazione di servizi:

Consuntivo anno 2015	mln	75
Consuntivo anno 2014	mln	82
Differenza	mln	- 7

Diminuite di 7 mln rispetto al consuntivo 2014.



**Analisi voci del conto di bilancio**Redditi e proventi patrimoniali:

Consuntivo anno 2015	mln	500
Consuntivo anno 2014	mln	454
Differenza	mln	+ 46

L'incremento è dovuto prevalentemente ad interessi attivi diversi +84 mln (cap. 8E1308099).

Poste correttive e compensative di spese correnti:

Consuntivo anno 2015	mln	3.028
Consuntivo anno 2014	mln	2.966
Differenza	mln	+ 62

La differenza è dovuta a maggiori:

- recuperi di prestazioni pensionistiche, pari a + 61 mln (cap. 2E1309001);
- recuperi di prestazioni a sostegno del reddito, pari a + 64 mln (cap. 3E1309001);
- rimborsi da organismi esteri di prestazioni a sostegno del reddito e connessi anziché erogati in regime di regolamenti o convenzioni internazionali + 18 mln (cap. 3E1309005);

a cui si contrappongono minori:

- recuperi di spese per acquisto di beni di consumo e di servizi - 65 mln (cap. 5E1309003),
- recupero di prestazioni pensionistiche ad iscritti all'istituto nazionale di previdenza per i dipendenti dell'amministrazione pubblica (inpdap), soppresso ai sensi dell'articolo 21 del decreto legge 6 dicembre 2011, n. 201, convertito, con modificazioni, dalla legge 22 dicembre 2011, n. 214 - 25 mln (cap. 2E1309025).

### Analisi voci del conto di bilancio

#### Entrate non classificabili in altre voci:

Consuntivo anno 2015	mln	751
Consuntivo anno 2014	mln	831
Differenza	mln	- 80

La differenza è dovuta a minori:

- sanzioni civili, amministrative, multe e ammende - 60 mln (cap. 1E1310002);
- entrate diverse per -19 mln (cap. 8E1310099).

Le entrate in conto capitale sono state accertate in complessivi 29.907 mln e presentano un decremento di 19.158 mln sul rendiconto 2014 pari a 49.065 mln.

In particolare, tra le variazioni più significative, con riferimento agli stessi dati dell'anno precedente, si segnalano quelle relative:

#### Alienazione di beni patrimoniali e riscossione di crediti:

Consuntivo anno 2015	mln	8.413
Consuntivo anno 2014	mln	7.979
Differenza	mln	+ 434

La variazione positiva è da imputare in massima parte a maggiori:

- cessioni di titoli azionari e partecipazioni con un aumento di 149 mln (cap.5E2113002);
- riscossione di mutui concessi agli iscritti della gestione prestazioni creditizie e sociali con un aumento di 218 mln (cap. 3E2114002);
- riscossioni di crediti diversi con un aumento di 1.031 mln (cap. 8E2114099);

contrapposti a minori:

- realizzi di titoli a reddito fisso ex INPDAP ed ex ENPALS - 64 mln (cap. 8E2113003);
- prelievi dalla tesoreria centrale dello stato dei fondi derivanti dai

### Analisi voci del conto di bilancio

contributi del "fondo per l'erogazione ai lavoratori dipendenti del settore privato dei trattamenti di fine rapporto di cui all'art. 2120 del codice civile" di cui all'art. 1, comma 755, della legge n. 296/2006 - 928 mln (cap. 8E2114016);

#### Trasferimenti in conto capitale:

Consuntivo anno 2015	mln	3.511
Consuntivo anno 2014	mln	21.709
Differenza	mln	- 18.198

La variazione negativa di - 18.198 mln è sostanzialmente ascrivibile al minore contributo dello Stato per il ripianamento delle anticipazioni concesse al soppresso INPDAP - art. 1, comma 5, della legge 27 dicembre 2013, n. 147 e art. 49, comma 2, del decreto-legge 24 aprile 2014, n. 66, convertito, con modificazioni, dalla legge 23 giugno 2014, n. 89, - 18.198 mln (cap8E2215006).

#### Assunzione di altri debiti finanziari:

Consuntivo anno 2015	mln	17.983
Consuntivo anno 2014	mln	19.376
Differenza	mln	- 1.394

La differenza negativa si riferisce a minori anticipazioni dello Stato sul fabbisogno finanziario delle gestioni previdenziali (- 1.496 mln) ed a maggiori assunzioni di debiti diversi (+ 102 mln).

Infine, le *entrate per partite di giro* sono state accertate per complessivi 62.100 mln con un incremento di 1.719 mln sui corrispondenti dati del 2014 (60.381 mln).

La differenza sopra esposta fra consuntivo dell'anno 2014 e consuntivo dell'anno in esame consegue, in via principale, alle seguenti variazioni:

- ritenute erariali (+ 1.377 mln);

### Analisi voci del conto di bilancio

- anticipazioni e rimesse per pagamento di prestazioni per conto di altri enti (- 201 mln);
- rimesse dei datori di lavoro per l'erogazione delle prestazioni ai lavoratori posti in esodo per loro conto, ai sensi dell'art. 4, commi da 1 a 7-ter, della legge 28 giugno 2012, n. 92 (+ 155 mln);
- rimborso da parte dello Stato del credito per la riduzione del cuneo fiscale ai sensi dell'art. 1 del decreto legge del 24 aprile 2014, n. 66, convertito in legge 23 giugno 2014, n. 89 (+ 292 mln);
- imposta sul valore aggiunto trattenuta sui pagamenti effettuati a fronte di acquisti di beni e servizi, ai sensi dell'art. 1, comma 629 e seguenti, della legge 23 dicembre 2014, n. 190, da riversare all'erario (c.d. "split payment") (+ 123 mln).

## Gestione finanziaria di competenza - Uscite

(in milioni)

Aggregati	Rendiconto 2015	Rendiconto 2014	Rend. 2015/Rend. 2014	
			var. assol.	var. %
TITOLO I - USCITE CORRENTI	326.530	321.207	5.322,2	1,7
1.1 - Funzionamento:	2.328	2.466	-137,7	-5,6
1.1.01 Uscite per gli organi dell'Ente	4	3	0,5	14,5
1.1.02 Oneri per il personale in attività di servizio	1.720	1.745	-24,9	-1,4
1.1.04 Uscite per l'acquisto di beni di consumo e di servizi	604	717	-113,3	-15,8
1.2 - Interventi diversi:	323.890	318.427	5.462,6	1,7
1.2.05 Uscite per prestazioni istituzionali	307.831	303.401	4.430,4	1,5
1.2.06 Trasferimenti passivi	4.613	5.493	-880,2	-16,0
1.2.07 Oneri finanziari	29	51	-21,9	-43,2
1.2.08 Oneri tributari	253	281	-27,9	-9,9
1.2.09 Poste correttive e compensative di entrate correnti	10.278	8.307	1.970,8	23,7
1.2.10 Uscite non classificabili in altre voci	886	895	-8,6	-1,0
1.4 - Tratt. quiescenza, integrativi e sostitutivi:	312	314	-2,7	-0,9
1.4.03 Oneri per il personale in quiescenza	312	314	-2,7	-0,9
TITOLO II - USCITE IN CONTO CAPITALE	25.042	49.394	-24.352,0	-49,3
2.1 - Investimenti:	7.442	8.601	-1.159,2	-13,5
2.1.11 Acquisizione di beni durevoli e opere immob.	1	1	-0,1	-10,5
2.1.12 Acquisizione di immobilizzazioni tecniche	114	166	-52,4	-31,6
2.1.13 Partecipazioni e acquisto di valori mobiliari	49	2	46,6	...
2.1.14 Concessione di crediti ed anticipazioni	7.211	8.378	-1.166,8	-13,9
2.1.15 Indennità di anzianità e similari al personale cessato dal servizio	67	54	13,5	25,2
2.2 - Oneri comuni:	17.600	40.793	-23.192,8	-56,9
2.2.17 Rimborsi di anticipazioni passive	17.569	19.064	-1.495,7	-7,8
2.2.20 Estinzione di debiti diversi	32	21.729	-21.697,1	-99,9
TITOLO IV - PARTITE DI GIRO	62.100	60.381	1.719,3	2,8
4.1.21 Uscite aventi natura di partite di giro	62.100	60.381	1.719,3	2,8
TOTALE DELLE USCITE	413.672	430.982	-17.310,5	-4,0

... Non valutabile o non significativa.

## Analisi voci del conto di bilancio

### Uscite

Il totale delle uscite correnti è pari a complessivi 326.530 mln con un incremento di 5.322 mln (+ 1,7%) sul corrispondente dato del 2014 (321.207 mln).

Le uscite di funzionamento impegnate per 2.328 mln presentano una riduzione di 138 mln rispetto ai dati del consuntivo 2014 (2.466 mln).

L'impegnato di cui sopra scaturisce dalla somma degli importi riferiti alle seguenti categorie di uscita:

	in mln
Uscite per gli organi dell'ente	4
Oneri per il personale in attività di servizio	1.720
Uscite per l'acquisto di beni di consumo e di servizi (*)	604
<i>Totale uscite di funzionamento</i>	<i>2.328</i>

\* comprese le spese per la Casa di riposo di Camogli e Hotel Diamond

### Uscite per gli Organi dell'Ente:

Consuntivo anno 2015	mln	4
Consuntivo anno 2014	mln	3
Differenza	mln	1

Nel prospetto riportato nella pagina che segue viene fornita l'analisi delle spese sostenute per il funzionamento degli Organi centrali e periferici dell'Ente.

## SPESE PER GLI ORGANI DELL'ENTE

(valori espressi in mln)

Capitolo	Denominazione	Consuntivo 2015	Consuntivo 2014	Cons. 2015 / Cons. 2014	
				var. assol.	var. %
4U1101001	Compensi fissi e oneri riflessi al Presidente e al Direttore generale	0,380	0,140	0,240	171,4%
4U1101002	Compensi fissi ai componenti del Consiglio di indirizzo e vigilanza, della comm.ne centrale per l'accertamento e la riscossione dei contributi agricoli unificati, dei comitati delle gestioni dei col.rì diretti, mezzadri e coloni, degli artigiani e degli esercenti attività commerciale e relativi oneri prev.li e assist.li	0,388	0,397	-0,009	-2,2%
4U1101003	Oneri per emolumenti fissi ai componenti il Collegio dei sindaci	2,403	2,142	0,261	12,2%
4U1101004	Rimborso spese al Presidente ed al Direttore generale	0,082	0,050	0,032	64,1%
4U1101005	Gettoni presenza e rimborso spese ai componenti i comitati regionali e provinciali ed altre spese connesse con il funzionamento di tali organi e relativi oneri riflessi	0,203	0,178	0,025	14,1%
4U1101006	Rimborso spese ai componenti del Collegio sindacale e al Magistrato della Corte dei conti delegato al controllo, ai sensi della determinazione commissariale n. 218 del 25 novembre 2009.	0,008	0,011	-0,003	-27,7%
4U1101007	Rimborso spese ai componenti del Consiglio di indirizzo e vigilanza e dei Comitati centrali amministratori, ai sensi della determinazione commissariale n. 218 del 25 novembre 2009, e gettoni di presenza ed altre spese relative al funzionamento di tali organi e relativi oneri	0,275	0,348	-0,073	-21,0%
<b>Totale</b>		<b>3,739</b>	<b>3,266</b>	<b>0,473</b>	<b>14,5%</b>

\* Spese non obbligatorie

### Analisi voci del conto di bilancio

La spesa in leggero aumento, come emerge dal raffronto tra gli impegni assunti nell'anno con quelli dell'esercizio 2014, ed è da ricondurre alle seguenti componenti:

- compensi fissi e oneri riflessi al Presidente e al Direttore generale (cap. 4U1101001; + 0,240 mln), l'aumento deriva dalla collocazione nel presente capitolo del compenso corrisposto al Direttore generale. In precedenza detto importo era inserito nell'ambito della spesa per stipendi, poiché l'incarico era ricoperto da figure apicali di provenienza interna all'Istituto;
- compensi fissi ai componenti il Consiglio di Indirizzo e Vigilanza, la Commissione centrale per l'accertamento e riscossione dei contributi agricoli unificati, i comitati delle gestioni dei coltivatori diretti, degli artigiani e degli esercenti attività commerciali ed i relativi oneri previdenziali ed assistenziali (cap. 4U1101002; - 0,009 mln);
- oneri per emolumenti fissi ai componenti il Collegio dei sindaci (cap. 4U1101003; + 0,261 mln);
- rimborso spese al Presidente e al Direttore generale (cap. 4U1101004; + 0,032 mln), la spesa in esame espone un aumento per la medesima motivazione illustrata nel precedente commento al capitolo 4U1101001;
- gettoni di presenza e rimborso spese ai componenti i Comitati regionali e provinciali ed altre spese connesse con il funzionamento di tali Organi e relativi oneri riflessi (cap. 4U1101005; + 0,025 mln);
- rimborso spese ai componenti il Collegio dei sindaci e al Magistrato della Corte dei conti delegato al controllo e relativi oneri (cap. 4U1101006; - 0,003 mln);
- Rimborso spese ai componenti del Consiglio di indirizzo e vigilanza e dei Comitati centrali amministratori, gettoni di presenza ed altre spese relative al funzionamento di tali organi e relativi oneri (cap. 4U1101007; - 0,073 mln).

Inps Rendiconto generale 2015



**Analisi voci del conto di bilancio**Oneri per il personale in attività di servizio:

Consuntivo anno 2015	mln	1.720
Consuntivo anno 2014	mln	1.745
Differenza	mln	- 25

La consistenza della spesa per il personale per l'esercizio 2015 risulta in diminuzione per il complesso della categoria.

Le spese vengono analizzate, per singolo capitolo, nel prospetto che segue dove si espongono altresì i dati di consuntivo 2014, con le relative variazioni in valore assoluto e percentuale.

ONERI PER IL PERSONALE IN SERVIZIO  
(valori espressi in mln)

Capitolo	Denominazione	Consuntivo 2015	Consuntivo 2014	Cons. 2015 / Cons. 2014	
				var. assol.	var. %
4U1102001	Stipendi, assegni fissi ed indennità speciali al personale di ruolo e non di ruolo assunto a tempo indeterminato e determinato	809,15	865,90	-56,75	-6,6%
4U1102002	* Compensi per lavoro straordinario e turni al personale	16,32	19,46	-3,14	-16,2%
4U1102005	* Indennità e rimborso spese per missioni all'interno	14,00	18,91	-4,90	-25,9%
4U1102006	* Indennità e rimborso spese per missioni all'estero	0,11	0,09	0,02	24,7%
4U1102007	* Indennità e rimborso spese di trasporto e di locazione al personale trasferito	0,48	0,42	0,06	13,4%
4U1102009	Oneri previdenziali ed assistenziali a carico dell'ente connessi ad emolumenti corrisposti al personale	317,80	324,98	-7,18	-2,2%
4U1102014	* Rimborsi spese varie al personale (rimborsi spese trasporto per incarichi nel centro urbano, rimborsi iscrizioni dipendenti agli albi professionali)	0,10	0,10	-0,01	-5,5%
4U1102015	Quote oneri e comp.inze corris.te al pers.le di ruolo profess.le (onorari avv.to, comp.inze proc.tore)	26,63	26,79	-0,16	-0,6%
4U1102020	Compensi accessori della retribuzione del personale dirigente (retribuzione di posizione e di risultato)	56,27	55,49	0,78	1,4%
4U1102021	Fondo per i trattamenti accessori per il personale appartenente all'area dei professionisti	19,70	19,13	0,57	3,0%
4U1102022	Fondo per i trattamenti accessori per il personale appartenente all'area medica	32,80	30,23	2,57	8,5%
4U1102023	Indennità sostitutiva del preavviso a favore del personale a seguito della risoluzione del rapporto di lavoro	0,74	0,76	-0,02	-2,1%
4U1102024	Incentivi per la progettazione a favore dei professionisti dell'area tecnico-edilizia	1,21	1,27	-0,06	-4,4%
4U1102025	Fondo per i trattamenti accessori per il personale dell'area a, b e c e personale delle qualifiche ad esaurimento art. 15, legge n. 58/1989	365,58	314,04	51,54	16,4%
4U1102027	Trattamento accessorio per i dirigenti generali	11,09	10,61	0,48	4,6%
4U1102028	Spese per l'erogazione dei buoni pasto al personale dipendente	30,24	37,74	-7,50	-19,9%
4U1102029	Spese per il personale comandato presso l'istituto	15,00	16,00	-1,00	-6,3%
4U1102030	* Spese per la gestione di asili-nido per i figli dei dipendenti	1,23	1,28	-0,05	-3,8%
8U1102031	* Compensi a docenti interni per la formazione e l'addestramento del personale e per corsi di formazione richiesti da altre organizzazioni pubbliche e private	0,39	0,35	0,04	10,4%
4U1102032	Indennità per incarichi di direzione di agenzia ed elevate professionalità	1,33	1,52	-0,19	-12,6%
	<b>Totale</b>	<b>1720,18</b>	<b>1745,07</b>	<b>-24,89</b>	<b>-1,4%</b>

\* Spese non obbligatorie

### Analisi voci del conto di bilancio

Di seguito si rappresentano le risultanze più significative:

Cap. 4U1102001 - Stipendi, assegni fissi e indennità speciali al personale di ruolo e non di ruolo a tempo indeterminato.

La spesa di 809,2 mln presenta un decremento di 56,7 mln pari al 6,6%, rispetto all'anno precedente (865,9). La minore spesa è da porre in relazione alla riduzione di circa 1.900 unità registrata nel personale in servizio nel corso del 2015.

Cap. 4U1102002 – Compensi per lavoro straordinario e turni.

La spesa ammonta complessivamente a 16,3 mln, con un decremento del 16,2% rispetto all'esercizio precedente (19,5 mln).

Cap. 4U1102005 - Indennità e rimborso spese per missioni all'interno.

La spesa per l'anno 2015 ammonta a 14 mln con un decremento del 25,9% rispetto alla spesa impegnata nell'esercizio precedente (18,9 mln). Le fattispecie soggette a contenimento, rientranti nel presente capitolo, sono in linea con le disposizioni normative di riduzione della spesa.

A scopo esplicativo, nella seguente tabella vengono riepilogate le diverse voci che compongono la spesa, evidenziando per ognuna di esse gli impegni assunti nel corso dell'esercizio 2015:

CAPITOLO 4U1102005	IMPEGNI AL 31.12.2015 (in mln.)
Attività istituzionale	0,9
Formazione	1,3
Tecnologia informatica	0,7
Vigilanza straordinaria integrata	1,9
Vigilanza ordinaria	7,5
Altre missioni per compiti ispettivi	1,7
<b>TOTALE</b>	<b>14,0</b>

### Analisi voci del conto di bilancio

Lo stanziamento dell'anno 2015 è stato utilizzato principalmente per le missioni relative a:

- attività istituzionale, effettuate per le esigenze degli uffici periferici e centrali relativamente alle problematiche legate al coordinamento e alla verifica:

- a) della gestione pensionistica, assicurativa e recupero crediti;
- b) degli adempimenti contabili del personale;
- c) delle attività inerenti alle aree legale, tecnico edilizio, medico legale, informatica e statistico attuariale;

- attività di formazione prevista dal Piano analitico 2015;
- attività di vigilanza ordinaria principalmente finalizzata alla prevenzione e repressione delle violazioni delle norme in materia di obblighi previdenziali e per la lotta al fenomeno del lavoro sommerso;
- attività di vigilanza straordinaria.

Cap. 4U1102006 - Missioni all'estero.

La spesa per il 2015 di 0,11 mln, (0,09 mln nel 2014), è stata utilizzata principalmente per missioni svolte per la partecipazione alle riunioni ed alle attività degli organismi internazionali in materia di Sicurezza sociale e per la partecipazione a corsi, seminari e convegni realizzati all'estero per l'aggiornamento su argomenti di particolare interesse istituzionale e gestionale;

Cap. 4U1102007 - Indennità e rimborso spese di trasporto e locazione al personale trasferito.

La spesa ammonta a 0,48 mln rispetto a 0,42 mln del 2014, con un aumento pari al 13,4% e si riferisce agli emolumenti connessi al trasferimento d'ufficio del personale delle Aree professionali A, B e C, del personale delle qualifiche ad esaurimento di cui all'art. 15, comma 2 legge n. 88/89, dei dirigenti, professionisti e dei medici, in applicazione della circolare n. 90 del 24 luglio 2006.

Cap. 4U1102009 - Oneri previdenziali ed assistenziali a carico dell'Ente connessi a emolumenti corrisposti al personale.

### Analisi voci del conto di bilancio

La spesa di 317,80 mln presenta un decremento del 2,2% rispetto a 324,98 mln del 2014.

Cap. 4U1102014 – Rimborsi spese varie al personale.

La spesa ammonta a 0,10 mln, sostanzialmente invariata rispetto al corrispondente dato del 2014 (0,10 mln.), ed è correlata principalmente al pagamento ai dipendenti dell'Istituto delle indennità chilometriche per attività di vigilanza svolte nell'ambito del centro urbano e non assimilabili a missione (circolare n. 113 del 25.06.2003), ai rimborsi per adempimenti esterni, presso le cancellerie dei tribunali, degli addetti agli uffici legali.

Cap. 4U1102015 – Quote di onorari e competenze al personale del ruolo professionale legale.

La spesa sostenuta ammonta a 26,63 mln, con una riduzione dello 0,6% rispetto al dato 2014 (26,79 mln), al netto degli oneri riflessi compresi nel capitolo 4U1102009.

Il presente emolumento è corrisposto in applicazione del vigente regolamento sugli onorari legali, al netto degli oneri previdenziali a carico dell'Istituto impegnati sul pertinente capitolo 4U1102009.

Si rappresenta un breve excursus riguardante la normativa di contenimento che ha interessato la corresponsione dei compensi in esame:

l'art. 1 comma 457, della legge 27 dicembre 2013, n. 147 (legge di stabilità 2014), abrogato dall'art. 9, comma 2, del decreto legge 24 giugno 2014, n. 90, convertito, con modificazioni, dalla legge 11 agosto 2014, n. 114, ha previsto che a decorrere dal 1° gennaio 2014, i compensi professionali liquidati - esclusi, nella misura del 50 per cento, quelli a carico della controparte, a seguito di sentenza favorevole - in favore dei dipendenti delle pubbliche amministrazioni, fossero corrisposti nella misura del 75 per cento e che le somme provenienti dalle correlate riduzioni di spesa venissero versate annualmente ad apposito capitolo di bilancio dello Stato.

Pertanto l'art. 9 del citato decreto legge n. 90/2014, oltre ad abrogare al comma 2 il suddetto comma 457 dell'art. 1, della legge 147 del 2013, ha previsto, per la corresponsione degli onorari legali agli avvocati dipendenti, limiti di spesa ben precisi, sia a livello individuale che, nel caso di

### Analisi voci del conto di bilancio

pronunciata compensazione tra le parti, di stanziamento complessivo di ciascuna amministrazione, subordinando la corresponsione stessa all'adeguamento dei regolamenti di ciascuna amministrazione sui compensi professionali alle nuove disposizioni.

Si rappresenta che l'Istituto ha operato per l'anno 2014 le decurtazioni previste dall'art. 1, comma 457, della legge n. 147/2013 sino alla data di entrata in vigore dell'art. 9 del decreto legge n. 90/2014, ed ha ottemperato, a decorrere dalla suddetta data, alle disposizioni contenute nel citato art. 9, ponendo in essere le attività e le misure ivi indicate.

Si rappresenta che è stato effettuato, nel mese di dicembre 2015, il versamento al bilancio dello Stato, con imputazione al capitolo 8U1206024, per l'importo di € 4.321.939,56.

Cap. 4U1102020 – Finanziamento retribuzione variabile CCNL area dirigenza.

L'onere pari a 56,27 mln presenta un lieve aumento (1,4%) rispetto all'esercizio precedente (55,49 mln). La maggior consistenza del fondo è stata determinata dall'applicazione delle nuove modalità di calcolo di cui alle istruzioni impartite con la circolare n. 20 del 2015 del Ministero dell'economia e delle finanze - Dipartimento della Ragioneria generale dello Stato.

Cap. 4U1102021 – Fondo trattamenti accessori per il personale appartenente all'Area professionisti.

La consistenza del capitolo è passata da 19,13 mln per l'anno 2014 a 19,70 mln (+3%) per l'anno 2015. La maggior consistenza del fondo è stata determinata dall'applicazione delle nuove modalità di calcolo di cui alle istruzioni impartite con la citata circolare n. 20 del 2015.

Cap. 4U1102022 – Fondo trattamenti accessori personale area medica.

La consistenza del capitolo è passata da 30,23 mln per l'anno 2014 a 32,80 mln per l'anno 2015 (+8,5 %). La maggior consistenza del fondo è stata determinata dall'applicazione delle nuove modalità di calcolo di cui alle istruzioni impartite con la citata circolare n. 20 del 2015.

### Analisi voci del conto di bilancio

Cap. 4U1102023 - Indennità sostitutiva del preavviso a favore del personale.

La spesa nell'ambito del capitolo in oggetto, pari a 0,74 mln risulta inferiore del 2,1% rispetto a 0,76 mln dell'anno precedente.

Cap. 4U1102024 - Incentivi per la progettazione a favore dei professionisti dell'Area tecnico-edilizia.

L'importo impegnato per l'anno 2015 è pari a 1,21 mln, con un decremento del 4,4 % rispetto al corrispondente dato del 2014 (1,27 mln).

Cap. 4U1102025 - Fondo per il trattamento accessorio del personale delle aree A, B, C.

Per il capitolo in esame l'onere è passato da 314,04 mln per l'anno 2014 a 365,58 mln per il 2015 (+16,4%). La maggior consistenza del fondo è stata determinata dall'applicazione delle nuove modalità di calcolo di cui alle istruzioni impartite con la citata circolare n. 20 del 2015.

Cap. 4U1102027 - Fondo trattamento accessorio per i dirigenti generali.

La consistenza del capitolo è di 11,09 mln, con un aumento del 4,6 % rispetto alla spesa sostenuta nell'esercizio 2014 (10,61 mln). La maggior consistenza del fondo è stata determinata dall'applicazione delle nuove modalità di calcolo di cui alle istruzioni impartite con la citata circolare n. 20 del 2015.

Cap. 4U1102028 - Spese per l'erogazione dei buoni pasto al personale dipendente.

La consistenza del capitolo è di 30,24 mln, con un decremento del 19,9% rispetto alla spesa sostenuta nell'esercizio 2014 (37,74 mln).

Cap. 4U1102029 - Spese per il personale comandato presso l'Istituto.

La spesa risulta pari a 15,0 mln, con una riduzione del 6,3% rispetto al dato dell'esercizio 2014 (16,0 mln). Gli importi sono stati utilizzati per il

### Analisi voci del conto di bilancio

pagamento del trattamento economico e degli oneri riflessi nei confronti dei comandati da altre amministrazioni.

Cap. 4U1102030 – Spese per la gestione di asili-nido per i figli dei dipendenti.

La spesa per l'anno 2015 è di 1,23 mln in riduzione del 3,8% rispetto all'anno precedente (1,28 mln).

Cap. 4U1102032 – Indennità per incarichi di direzione di agenzia ed elevate professionalità.

La spesa ammonta per l'esercizio 2015 a 1,33 mln, con un decremento del 12,6% rispetto all'onere sostenuto nell'esercizio precedente (1,52 mln.)

Cap. 8U1102031 - Compensi a docenti interni per la formazione e l'addestramento del personale e per corsi di formazione richiesti da altre organizzazioni pubbliche e private.

La spesa ammonta a 0,39 mln nel 2015 rispetto a 0,35 mln del 2014 in aumento del 10,4%.



### Analisi voci del conto di bilancio

#### Uscite per l'acquisto di beni di consumo e di servizi.

Gli importi oggetto di commento in questa sezione non tengono conto delle spese relative alle strutture destinate a finalità istituzionali, quali la casa di riposo di Camogli.

Le spese in esame attengono, come risulta dal prospetto riportato nelle pagine seguenti, ad oneri di natura diversa, connessi al funzionamento degli uffici, quali: l'acquisto di materiali di consumo, l'affitto e la manutenzione dei locali, il noleggio degli elaboratori, la manutenzione ed il noleggio di attrezzature, i canoni di utenza etc..

Dette spese, ammontanti al termine dell'esercizio a complessivi 604 mln (717 mln a consuntivo 2014), sono state disaggregate, nella seguente tabella, in spese obbligatorie e non obbligatorie.

Inps Rendiconto generale 2015

(in mln)

	Consuntivo	Consuntivo		
			Variazioni	%
	2015	2014	Assolute	-21,4%
Spese oblig.	150	204	-54	-4,2%
Spese non oblig.	454	513	-59	-9,8%

Spese per l'acquisto di beni di consumo e di servizi  
(valori espressi in mln)

DESCRIZIONE	Capitolo	*	Consuntivo 2015	Consuntivo 2014	Cons. 2015 / Cons. 2014	
					var. assol.	var %
Acquisto libri, pubblicazioni tecniche, quotidiani e riviste	5U1104001	*	0,81	0,89	-0,07	-8,2%
Stampa modelli, acquisto carta, cancelleria e altro materiale di consumo	5U1104005	*	0,32	0,91	-0,60	-65,4%
Pubblicazioni monografiche e periodiche	5U1104006	*	0,00	0,02	-0,02	-100,0%
Gettoni pres.za e rimb.so spese ai comp.ti le commiss.ni e comitati centr./perifer. e altre spese connesse al funzion.to di tali organismi e relativi oneri riflessi	4U1104007	*	0,19	0,16	0,03	21,3%
Spese per concorsi	4U1104008	*	0,032	0,005	0,03	529,0%
Manutenzione e noleggio impianti, macchine, apparecchiature sanitarie, mobilia, attrezzi ed altri beni mobili	5U1104009	*	2,77	3,30	-0,53	-16,0%
Noleggio e spese di esercizio di mezzi di trasporto	5U1104010	*	0,17	0,28	-0,11	-39,7%
Spese postali, telegrafiche e telefoniche degli Uffici	5U1104011 8U1104070	*	13,00	16,98	-3,98	-23,4%
Spese per illuminazione e forza motrice degli Uffici	5U1104012	*	28,60	30,20	-1,61	-5,3%
Spese per riscaldamento e condizionamento d'aria degli uffici	5U1104013	*	16,36	16,74	-0,37	-2,2%
Spese conduzione, pulizia e igiene, servizio di vigilanza per i locali adibiti ad uffici	5U1104014	*	74,82	75,36	-0,54	-0,7%
Fitto di locali adibiti ad Uffici	5U1104015 8U1104015	*	43,35	51,52	-8,18	-15,9%
Spese di manutenzione e di adattamento degli stabili strumentali di proprietà o presi in affitto (uffici e istituzioni sanitarie)	5U1104016 8U1104016	*	4,75	5,65	-0,90	-16,0%
Spese per l'organizzazione e la partecipazione a convegni, congressi, conferenze, mostre ed altre manifestazioni	5U1104017	*	0,00005	0,002	-0,002	-98,1%
Spese di facchinaggio, trasporti e spedizioni varie	5U1104018	*	8,15	8,37	-0,22	-2,6%
Spese per accertamenti sanitari per la concessione di prestazioni istituzionali	5U1104019 4U1104019		0,49	0,58	-0,09	-15,2%
Spese per servizi svolti dalle Banche e dagli Uffici dei conti correnti postali (1)	5U1104022		0,00	1,00	-1,00	-100,0%
Spese di rappresentanza	5U1104024	*	0,0064	0,0065	0,0000	-0,5%
Spese per la conduzione degli stabili da reddito non cartolarizzati in gestione diretta	8U1104026	*	1,67	1,37	0,31	22,4%
Oneri per la manutenzione ordinaria degli stabili da reddito non cartolarizzati in gestione diretta	8U1104027	*	0,46	0,47	-0,02	-4,0%
Spese per i servizi di archiviazione ex D.LGS. n. 42/2004	5U1104028 8U1104028		3,05	3,05	0,00	0,0%
Altre spese per l'acquisto di beni di consumo e servizi	5U1104030	*	0,56	0,46	0,10	21,5%
Spese per il bando di gare relative all'acquisizione di beni e servizi	5U1104036 8U1104036	*	0,27	0,17	0,10	60,2%
Spese per i servizi svolti dalle USL	5U1104037		-	0,00006	0,00	-100,0%
Spese per la trasmissione dati canonici per rete fonia-dati, videoconferenze e teleaudioconferenze	5U1104039	*	1,98	2,05	-0,07	-3,2%

DESCRIZIONE	Capitolo	*	Consuntivo 2015	Consuntivo 2014	Cons. 2015 / Cons. 2014	
					var. assol.	var %
Stampati, nastri magnetici, pellicole ed altro materiale di consumo per la elaborazione automatica dati	5U1104040	*	1,60	2,56	-0,96	-37,5%
Manutenzione macchine e attrezzature connesse con l'elaborazione automatica dati	5U1104041	*	9,39	10,02	-0,63	-6,3%
Spese per l'accesso ai sistemi informativi di altri Enti (Corte di Cassazione, ISTAT, Istituto poligrafico e Zecca dello Stato, ecc.)	5U1104042	*	0,40	0,53	-0,13	-24,4%
Premi di assicurazione	5U1104044 8U1104003 8U1104004	*	2,87	3,48	-0,61	-17,4%
Compensi per la gestione del patrimonio immobiliare dell'Istituto	8U1104045	*	1,33	1,38	-0,06	-4,1%
Noleggio apparecchiature elettroniche e canone licenze d'uso prodotti software	5U1104049	*	16,93	16,76	0,17	1,0%
Assistenza tecnico specialistica, manutenzione software e altri servizi informatici	5U1104050	*	96,47	118,62	-22,16	-18,7%
Spese per l'attività di monitoraggio sull'esecuzione dei contratti per la progettazione, realizzazione, manutenzione, gestione e conduzione operativa di sistemi informatici automatizzati	5U1104051	*	0,74	0,22	0,53	244,8%
Spese per la sicurezza e la salute sui luoghi di lavoro	4U1104052 5U1104052 8U1104052		2,32	3,66	-1,35	-36,7%
Spese per la fornitura di prestazioni di lavoro temporaneo ( lavoro interinale )	4U1104053	*	0,23	0,14	0,09	65,4%
Spese per i servizi di trasmissione dati forniti dal sistema pubblico di connettività ( spc )	5U1104055		67,17	105,06	-37,89	-36,1%
Spese per il servizio di garanzia dei sistemi informatici contro eventi distruttivi (Business Continuity / Disaster Recovery)	5U1104056		17,28	28,81	-11,54	-40,0%
Fitto di stabili adibiti ad uffici già di proprietà trasferiti al "FIP - Fondo immobili pubblici - ai sensi dell'art. 4 del d.l. 351/2001, convertito nella Legge n. 410/2001"	5U1104057 8U1104057		59,30	60,91	-1,62	-2,7%
Spese per l'informazione e la comunicazione istituzionale	5U1104058	*	0,39	0,09	0,30	315,3%
Spese per l'acquisto di servizi e beni per la formazione e l'addestramento del personale (compensi docenza esterna, prodotti, materiali, pubblicazioni, supporti ed altro finalizzati alla didattica)	8U1104062	*	0,49	0,52	-0,04	-6,7%
Spese per visite medico - fiscali ai dipendenti	4U1104063		0,19	0,37	-0,19	-50,4%
Spese per servizi di contact center	5U1104067	*	84,83	103,29	-18,46	-17,9%
Spese per servizi svolti da altri Enti ed Organismi Nazionali per la riscossione dei canoni di affitto degli stabili da reddito ex INPDAP e dei crediti per rate di mutui concessi alle Cooperative edilizie e ad altri Enti	8U1104068	*	0,13	0,11	0,02	15,6%
Oneri per la gestione degli archivi e relativa dematerializzazione	5U1104069 8U1104069	*	19,00	19,05	-0,05	-0,3%
Spese per i servizi di impiantistica degli stabili strumentali di proprietà o presi in affitto	5U1104072	*	20,56	21,50	-0,94	-4,4%
Collaborazioni	4U1104073	*	0,01	-	0,01	
<b>TOTALE</b>			<b>603,42</b>	<b>716,64</b>	<b>-113,22</b>	<b>-15,8%</b>
			149,79	203,46	-53,66	-26,4%
			453,63	513,18	-59,56	-11,6%

\* Spese non obbligatorie

1) Capitolo riportato ai soli fini di quadratura. La spesa nel 2015 è contabilizzata nel capitolo 8U1210023 riportato nella voce " Banche ed Uffici dei c/c postali" della successiva tabella relativa alle spese per servizi accessori alle attività istituzionali .

### Analisi voci del conto di bilancio

Si espone un breve esame con riferimento ai capitoli più significativi con l'indicazione, nel confronto, dei dati del precedente esercizio :

Cap. 5U1104011 – Spese postali, telegrafiche e telefoniche degli uffici.

La spesa risulta pari a 13 mln, con una riduzione del 23,4% rispetto al 2014 (16,98 mln; capp. 5U1104011 e 8U1104070).

Cap. 5U1104012 – Spese per illuminazione e forza motrice degli uffici.

La spesa ammonta complessivamente a 28,60 mln, presentando un decremento di 5,3% rispetto all'impegnato dell'esercizio precedente (30,20 mln).

Cap. 5U1104013 – Spese per riscaldamento e condizionamento d'aria degli uffici.

La spesa ammonta complessivamente a 16,36 mln, con un decremento del 2,2% rispetto all'impegnato dell'esercizio precedente ( 16,74 mln).

Cap. 5U1104014 – Spese di conduzione, pulizia e igiene, servizio di vigilanza per locali adibiti ad uffici

La spesa ammonta complessivamente a 74,82 mln, con un decremento dello 0,7% rispetto all'impegnato dell'esercizio precedente ( 75,36 mln).

Cap. 5U1104015 – Fitto di locali destinati ad uffici

La spesa ammonta complessivamente a 43,35 mln, con un decremento del 15,9% rispetto all'impegnato dell'esercizio precedente (51,52 mln; cap. 8U1104015) La riduzione deriva dal rilascio di alcune affittanze.

Cap. 5U1104049 - Noleggio apparecchiature elettroniche e canone per licenze d'uso prodotti software

La spesa ammonta a 16,93 mln in aumento dell'1% rispetto all'esercizio precedente (16,76 mln).

Cap. 5U1104050 - Assistenza tecnico specialistica, manutenzione software e altri servizi informatici.

La spesa ammonta complessivamente a 96,47 mln, presentando un decremento del 18,7% rispetto all'impegnato dell'esercizio precedente (118,62 mln).

### Analisi voci del conto di bilancio

Cap. 5U1104055 - Spese per i servizi di trasmissione dati forniti dal sistema pubblico di connettività (SPC)

Gli impegni dell'esercizio 2015 ammontano a 67,17 mln, con un decremento del 36,1% rispetto all'esercizio precedente (105,06 mln).

Cap. 5U1104056 - Spese per il servizio di garanzia dei sistemi informatici contro eventi distruttivi (Business Continuity / Disaster Recovery)

L'importo impegnato per l'esercizio 2015 ammonta a 17,28 mln, con un decremento del 40% rispetto all'esercizio precedente (28,81 mln).

Cap. 5U1104057 - Fitto di stabili adibiti ad uffici già di proprietà (Fondo immobili pubblici)

Gli impegni dell'esercizio 2015 ammontano a 59,30 mln con un decremento rispetto all'esercizio precedente del 2,7% (60,91 mln; cap. 8U1104057). La suddetta riduzione deriva dal rilascio di alcuni immobili.

Cap. 5U1104067 - Spese per servizi di contact center

Gli impegni dell'esercizio 2015 ammontano a 84,83 mln con un decremento rispetto all'esercizio precedente del 17,9% (103,29 mln).

Cap. 5U1104069 - Oneri per la gestione degli archivi e relativa dematerializzazione

La spesa ammonta a 19 mln in diminuzione del 0,3% rispetto al dato del precedente esercizio (19,05 mln; cap 8U1104069).

Cap. 5U1104072 - Spese per i servizi di impiantistica degli stabili strumentali di proprietà o presi in affitto

La spesa ammonta a 20,56 mln con un decremento del 4,4% rispetto all'impegnato del 2014 (21,50 mln)..

### Analisi voci del conto di bilancio

Gli *interventi diversi* sono stati accertati in complessivi 323.890 mln con un incremento di 5.463 mln rispetto ai corrispondenti dati del 2014 (318.427 mln).

Uscite per prestazioni istituzionali:

Consuntivo anno 2015	mln	307.831
Consuntivo anno 2014	mln	303.401
Differenza	mln	4.430

Le uscite impegnate presentano, rispetto a quelle riferite al consuntivo 2014 (303.401 mln) un incremento di 4.430 mln.

Come si evince dalla tabella che segue, le prestazioni istituzionali sono costituite da 273.075 mln di rate di pensione e connessi trattamenti di famiglia e da 34.756 mln di prestazioni temporanee e altre prestazioni.

Prestazioni	Consuntivo 2015	Consuntivo 2014	Variazioni
<i>Prestazioni pensionistiche*</i>	273.075	268.817	4.257
<i>Prestazioni temporanee ed altre prestazioni</i>	34.756	34.583	173
<i>Totale</i>	<i>307.831</i>	<i>303.401</i>	<i>4.430</i>

\* Cap. 2U1205001, 2U1205016, 2U1205041, 2U1205091 e 2U1205092.

Come indicato nella "Relazione sulla gestione" del presente documento, le prestazioni pensionistiche della ex gestione INPDAP sono previste in 66.976 mln (9.170 mln a carico della GIAS) mentre quelle relative alla Gestione lavoratori del settore privato ammontano a 206.099 mln che comprendono 41.374 mln a carico della GIAS nonché 13.617 mln di indennità di accompagnamento agli invalidi civili, con un incremento di 78 mln.

### Analisi voci del conto di bilancio

per le prestazioni, l'aumento rispetto all'anno precedente è la risultante algebrica delle variazioni relative a diverse prestazioni. Gli scostamenti di maggior rilievo si evidenziano nei seguenti capitoli di competenza:

+ 2.428 mln per pensioni e relativi trattamenti per carichi familiari che passano da 190.004 mln a 192.432 mln (cap. 2U1205001);

- 687 mln per minori prestazioni economiche erogate direttamente ai lavoratori o rimborsate direttamente alle aziende (integrazioni salariali, assegni familiari e relative maggiorazioni, assegni per congedi matrimoniali, indennità di malattia e maternità, indennità alle lavoratrici madri ex art. 8 della legge n. 903/77, indennità di anzianità ex art. 2 della legge n. 464/82, retribuzioni a donatori di sangue) che passano da 2.211 mln a 1.523 mln (cap. 3U1205009);

+ 288 mln per maggiori prestazioni economiche a lavoratori disoccupati non agricoli (indennità di mobilità, disoccupazione, dell'assicurazione sociale per l'impiego ASpI, miniASpI, NASpI, asdi, dis-coll e relativi trattamenti per carichi familiari) che passano da 9.557 mln a 9.845 mln (cap. 3U1205003);

+ 207 mln per maggiori indennità di fine rapporto a carico del fondo di garanzia che si attestano a 1.249 mln rispetto a 1.042 mln del consuntivo 2014 (cap. 3U1205017);

+ 135 mln per maggiori prestazioni a carico del "fondo per l'erogazione ai lavoratori dipendenti del settore privato dei trattamenti di fine rapporto di cui all'art. 2120 del codice civile" erogate direttamente ai lavoratori o rimborsate alle aziende che si attestano a 543 mln rispetto a 409 mln del consuntivo 2014 (cap. 3U1205075);

+ 1.732 mln per maggiore erogazione di pensioni e relativi trattamenti per carichi familiari agli iscritti all'istituto nazionale di previdenza per i dipendenti dell'amministrazione pubblica (INPDAP), soppresso ai sensi dell'articolo 21 del decreto legge 6 dicembre 2011, n. 201, convertito, con modificazioni, dalla legge 22 dicembre 2011, n. 214 che passano da 65.237 mln a 66.968 mln (cap. 2U1205091);

### **Analisi voci del conto di bilancio**

+ 133 mln per assegno di natalità per ogni figlio nato o adottato tra il 1° gennaio 2015 e il 31 dicembre 2017, concesso ai sensi dell'art. 1, commi da 125 a 129, della legge 23 dicembre 2014, n. 190 (cap. 3U1205097).



**Rate di pensioni e relativi trattamenti per carichi familiari  
(Capitoli 2U1205001 - 2U1205091)**

(in milioni)

Aggregati	Rendiconto 2015	Rendiconto 2014	Rend. 2015/Rend. 2014	
			var. assol.	var. %
<b>TRATTAMENTI PENSIONISTICI DELL'AGO</b>				
1. Fondo pensioni lavoratori dipendenti	111.625	112.211	-585,4	-0,5
2. Gestione dei contributi e delle prestazioni previdenziali dei coltivatori diretti, mezzadri e coloni	4.430	4.449	-18,9	-0,4
3. Gestione dei contributi e delle prestazioni previdenziali degli artigiani	11.990	11.880	109,7	0,9
4. Gestione dei contributi e delle prestazioni previdenziali degli esercenti attività commerciali	9.815	9.752	62,5	0,6
<b>Totale</b>	<b>137.860</b>	<b>138.292</b>	<b>-432,0</b>	<b>-0,3</b>
<b>TRATTAMENTI PENSIONISTICI ESCLUSIVI DELL'AGO</b>				
1. Gestione speciale di previdenza dei dipendenti dell'amministrazione pubblica	57.799	57.683	115,2	0,2
<b>TRATTAMENTI PENSIONISTICI SOSTITUTIVI DELL'AGO</b>				
1. Fondo di previdenza per il personale delle abolite imposte di consumo	143	148	-4,7	-3,2
2. Fondo di previdenza per il personale di volo dipendente da aziende di navigazione aerea	297	297	0,6	0,2
3. Fondo di previdenza degli spedizionieri doganali	28	29	-0,9	-3,0
4. Gestione speciale per il personale delle Ferrovie dello Stato	4.845	4.899	-53,4	-1,1
5. Fondo speciale di previdenza per gli sportivi	6	5	0,1	2,7
6. Gestione speciale di previdenza per il personale delle "Poste Italiane S.p.A."	1.737	1.762	-25,0	-1,4
7. Gestione speciale di previdenza e assistenza per i lavoratori dello spettacolo	869	866	3,4	0,4
<b>Totale</b>	<b>7.926</b>	<b>8.006</b>	<b>-80,0</b>	<b>-1,0</b>
<b>TRATTAMENTI PENSIONISTICI INTEGRATIVI DELL'AGO</b>				
1. Gestione speciale di previdenza per i dipendenti da imprese esercenti miniere, cave e torbiere	25	24	0,9	3,9
2. Fondo integrativo dell'AGO per l'IVS a favore del personale dipendente da aziende private del gas	10	11	-1,5	-13,2
3. Fondo di previdenza per gli impiegati dipendenti dai concessionari del servizio di riscossione dei tributi	5	6	-0,6	-10,1
4. Gestione speciale per i trattamenti pensionistici integrativi del personale degli enti disciolti	89	95	-6,3	-6,6
5. Fondo di previdenza per il personale del consorzio autonomo del porto di Genova e dell'ente autonomo del porto di Trieste	47	51	-3,9	-7,6
<b>Totale</b>	<b>177</b>	<b>188</b>	<b>-11,3</b>	<b>-6,0</b>

... Non valutabile o non significativa.

segue

**Rate di pensioni e relativi trattamenti per carichi familiari  
(Capitoli 2U1205001 - 2U1205091)**

(in milioni)

Aggregati	Rendiconto 2015	Rendiconto 2013	Rend. 2015/Rend. 2013	
			var. assol.	var. %
<b>ALTRI TRATTAMENTI PENSIONISTICI</b>				
1. Fondo di previdenza delle iscrizioni collettive	0	0	-0,0	-36,7
2. Gestione speciale della mutualità pensioni a favore delle casalinghe	0	0	0,0	3,5
3. Fondo di previdenza per il clero secolare e per i ministri di culto delle confessioni diverse dalla cattolica	102	103	-1,1	-1,1
4. Assicurazione facoltativa per l'invalidità e la vecchiaia	1	1	-0,1	-10,5
5. Fondo per l'erogazione di trattamenti previdenziali	1	1	-0,2	-23,9
6. Gestione per la tutela previdenziale dei soggetti che esercitano per professione abituale, ancorchè non esclusiva, attività di lavoro autonomo	718	631	87,9	13,9
<b>Totale</b>	<b>822</b>	<b>735</b>	<b>86,5</b>	<b>11,8</b>
<b>TRATTAMENTI PENSIONISTICI A CARICO DELLO STATO</b>				
1. Gestione degli interventi assistenziali e di sostegno alle gestioni previdenziali	50.543	45.961	4.582,7	10,0
2. Gestione invalidi civili	3.557	3.574	-16,9	-0,5
<b>Totale</b>	<b>54.100</b>	<b>49.535</b>	<b>4.565,8</b>	<b>9,2</b>
<b>TOTALE RATE DI PENSIONE</b>	<b>258.684</b>	<b>254.439</b>	<b>4.244,2</b>	<b>1,7</b>
<b>TRATTAMENTI PER CARICHI FAMILIARI SU PENSIONI</b>				
1. Gestione prestazioni temporanee ai lavoratori	488	550	-61,6	-11,2
2. Gestione degli interventi assistenziali e di sostegno alle gestioni previdenziali	229	252	-23,4	-9,3
<b>TOTALE TRATTAMENTI DI FAMIGLIA</b>	<b>717</b>	<b>802</b>	<b>-84,9</b>	<b>-10,6</b>
<b>TOTALE GENERALE</b>	<b>259.400</b>	<b>255.241</b>	<b>4.159,3</b>	<b>1,6</b>

... Non valutabile o non significativa.

## Analisi voci del conto di bilancio

### Trasferimenti passivi:

Consuntivo anno 2015	mln	4.613
Consuntivo anno 2014	mln	5.493
Differenza	mln	- 880

I trasferimenti sono analizzati secondo la natura dei contributi, la destinazione e lo scostamento assoluto accertato rispetto al rendiconto 2014.

Ciò premesso, gli impegni si riferiscono principalmente alle seguenti voci:

- 163 mln per contributi da trasferire allo Stato per il finanziamento del fondo di rotazione art. 25, legge n. 845/1978;
- 373 mln per contribuzione a favore degli enti di patronato e di assistenza sociale;
- 1.870 mln per trasferimento allo stato dei contributi del "fondo per l'erogazione ai lavoratori dipendenti del settore privato dei trattamenti di fine rapporto di cui all'articolo 2120 del codice civile" di cui all'art. 1, comma 755, della legge n. 296/2006;
- 41 mln come onere per contributi omessi o insufficienti a carico del fondo di garanzia di cui all'art. 5 c. 1, decreto legislativo n. 80/92 a favore dei fondi di previdenza complementare;
- 50 mln a titolo di trasferimento allo Stato delle entrate per interessi attivi, derivanti dalla concessione di prestazioni creditizie agli iscritti della gestione unitaria delle prestazioni creditizie e sociali, ai sensi dell'art. 1, comma 306, della legge 23 dicembre 2014, n. 190;
- 327 mln di contributi già destinati al soppresso ONPI;
- 632 mln per il trasferimento allo Stato delle economie derivanti dalla riduzione degli stanziamenti relativi a spese per consumi intermedi - art. 11 ter, comma 5 del DL n. 203/2005 convertito nella legge n. 248/2005 e art. 1, comma 48 della legge n. 266/2005 e successive disposizioni;
- 62 mln per trasferimento allo Stato delle somme derivanti dalla riduzione dei fondi per il finanziamento della contrattazione integrativa - art. 67, comma 6, del D.L. n. 112/2008 convertito nella legge n. 133/2008;
- 694 mln per il trasferimento del contributo di cui all'art. 25, c. 4, l.

### Analisi voci del conto di bilancio

845/1978 ai fondi paritetici interprofessionali nazionali - art. 118, c. 3, l. 388/2000;

- 157 mln per valori di copertura di periodi assicurativi trasferiti ad altri enti previdenziali;
- 46 mln da riferire per contributi alle aziende a copertura dei trattamenti aggiuntivi di malattia previsti dagli accordi nazionali di categoria per i lavoratori addetti ai pubblici servizi di trasporto - art.3 del D.I. n. 14666/2007;

In questa categoria trovano collocazione, tra l'altro gli interventi assistenziali a favore del personale (cap. 4U1206081).

L'impegnato 2015 è pari a 20,1 mln e si riferisce alle voci elencate:

- erogazione di sussidi straordinari e contributi di solidarietà ai dipendenti (3 mln);
- erogazione di borse di studio in favore dei figli dei dipendenti (3,4 mln);
- contributi per soggiorni estivi, sussidi didattici ed asili nido per i figli dei dipendenti (2,5 mln);
- pagamento del premio relativo alla polizza sanitaria in favore di tutti i dipendenti e dei loro familiari a carico (11,2 mln);

Tra i trasferimenti passivi vengono altresì rilevati:

- 0,099 mln per contributi dovuti all'ARAN; (cap. 4U1206061) correlati al importo richiesto dall'Aran sulla base del personale Inps in servizio al 31 dicembre 2013;
- 0,195 mln per borse di studio per i praticanti legali (cap. 4U1206063);
- 0,017 mln benefici assistenziali e sociali a favore dei portieri (cap. 4U1206075).

Si evidenzia inoltre l'importo di 694 mln relativo ai trasferimenti al bilancio dello Stato delle riduzioni operate per effetto delle norme di contenimento delle spese (capitoli 8U1206024, 8U1206025 e 8U1206027) in aumento di 72 mln (+11,5%) rispetto al 2014 (662 mln) come illustrato nel riepilogo riportato nel paragrafo 12 della relazione sulla gestione.

## Trasferimenti passivi correnti

(in milioni)

Aggregati	Rendiconto 2015	Rendiconto 2014	Rend. 2015/Rend. 2014	
			var. assol.	var. %
TRASFERIMENTI ALLO STATO	3.472	4.417	-944,9	-21,4
1. Contributi riscossi per conto dello Stato	2.070	3.099	-1.029,7	-33,2
. Contributi ex Enaoli	0	0	0,0	0,0
. Contributi ex Gescal	0	0	0,0	3,6
. Contributi per il finanziamento degli asili nido	0	0	0,0	-100,0
. Contributi per il finanz. del F.do rotazione - art. 25 L. n. 845/78	163	7	156,0	...
. Contributi per il finanz.del Fondo di rotazione per le politiche comunitarie - Leqqi n. 183/87 e n. 549/95	17	2	14,8	...
. Contributi per il finanziamento del Fondo nazionale per le politiche migratorie - artt.25/45 D.L.286/98	0	0	-0,1	-22,4
. Contributi per l'erogazione ai lavoratori dipendenti del settore privato del TFR di cui all'art.1, c.755, della legge n. 296/2006	1.870	2.798	-928,1	-33,2
. Trasferimento allo stato delle risorse derivanti dall'aumento contributivo ex art. 25, comma 4, della legge n. 845/1978 - art. 1, commi 254 e 255, della legge n. 228/2012	20	292	-272,3	-93,2
2. Contributi per il S.S.N.	8	7	1,2	17,6
. già di pertinenza delle Regioni e Province autonome	8	7	1,2	17,6
3. Altri	1.394	1.310	83,6	6,4
. Contributi già destinati al soppresso ONPI	327	313	14,8	4,7
. Economie derivanti dalla riduzione degli stanziamenti relativi a spese per consumi intermedi per l'anno 2005 - Art. 11 ter, c. 5, D.L.203/2005 convertito nella L.248/2005 e art. 1, c. 48 della L. n. 266/2005	632	559	72,4	12,9
. Economie derivanti dalla riduzione dei compensi agli Organi dell'Ente di cui all'art. 1, c. 58 e 59, della L. n. 26/2005 - Art. 1, c. 63, L. 266/2005	1	1	0,0	-0,5
. Economie derivanti dalla riduzione dei fondi per il finanziamento della contrattazione integrativa - Art. 67, c. 6, decreto legge n. 112/2008 convertito in legge n. 133/2008	62	62	-0,7	-1,1
. Contribuzioni per il finanziamento degli istituti di patronato e assistenza sociale	373	376	-2,9	-0,8
TRASFERIMENTI DIVERSI	1.141	1.076	64,7	6,0
. Valori di copertura dei periodi assicurativi trasferiti ad altri Enti di Previdenza	157	238	-81,5	-34,2
. Valori capitali per indennità varie di fine rapporto trasferiti ad altri	9	15	-5,9	-38,8
. Contributi ai datori di lavoro:				
- che assumono lavoratori in mobilità	31	27	3,7	13,7
- che assumono lavoratori impegnati in lavori socialmente utili	5	10	-5,6	-54,1
. Incentivo straordinario ai datori di lavoro per stabile assunzione di uomini under 30 e donne di qualunque età	0	10	-9,5	-100,0
. Incentivo sperimentale ai datori di lavoro per l'assunzione a tempo indeterminato di giovani dai 18 ai 29 anni ai sensi dell'art. 1 del decreto legge 28 giugno 2013, n. 76, convertito con modificazioni, dalla legge del 9 agosto 2013, n. 99.	38	48	-10,1	-21,1
. Fondo interventi assistenziali a favore del personale	20	21	-0,8	-3,8
. Contributi art. 25 L. n. 845/78 ai fondi paritetici Interprofessionali art. 118 L. n. 388/2000	694	619	75,0	12,1
. Finanziamento Commissione Vigilanza fondi pensione - art. 59, c. 39, Legge n. 449/97	3	3	0,1	3,5
. Contributo alle aziende a coperture dei trattamenti aggiuntivi di malattia - Art. 3 del D.I. n. 14666/2007	46	22	24,6	...
. Contributi a carico del F. di garanzia a favore dei fondi di previdenza complementare	41	31	10,2	32,8
. Finanziamenti a previdenza complementare	14	7	6,3	88,3
. Incentivo ai datori di lavoro, che nel corso del 2013, assumono lavoratori licenziati nei 12 mesi antecedenti l'assunzione - Decreti direttoriali del Ministero del lavoro e delle politiche sociali n. 264 del 9 aprile 2013 e n. 360 del 3 giugno 2013	0	14	-13,3	-97,9
. Incentivo ai datori di lavoro assumono lavoratori beneficiari dell'indennità Aspi ai sensi dell'art. 2, comma 10-bis, della legge 28 giugno 2012, N. 92, introdotto dall'art. 7, Comma 5, lettera b, del decreto legge n. 76/2013	6	5	1,1	22,0
. Altri	78	8	70,2	...
TOTALE GENERALE	4.613	5.493	-880,2	-16,0

... Non valutabile o non significativa.

16\_COM\_Trasferimenti\_2015.xls

**Analisi voci del conto di bilancio**Oneri finanziari:

Consuntivo anno 2015	mln	29
Consuntivo anno 2014	mln	51
Differenza	mln	- 22

Oneri tributari:

Consuntivo anno 2015	mln	253
Consuntivo anno 2014	mln	281
Differenza	mln	- 28

Poste correttive e compensative di entrate correnti:

Consuntivo anno 2015	mln	10.278
Consuntivo anno 2014	mln	8.307
Differenza	mln	+1.971

L'incremento si riferisce principalmente alla risultante delle seguenti variazioni algebriche:

- + 2.224 mln per onere per l'esonero dal versamento dei contributi previdenziali dei datori di lavoro, per le nuove assunzioni con contratto di lavoro a tempo indeterminato, ai sensi dell'art. 1, commi da 118 a 124, della legge 23 dicembre 2014, n. 190 (cap. 1U1209093);
- 180 mln di rimborso di contributi (cap. 1U1209003);
- 177 mln come sgravi di oneri contributivi su quote di retribuzione connesse con la contrattazione aziendale e territoriale ai sensi dell'art. 1, comma 67, della legge n. 247/2007 (cap. 1U1209063).

**Analisi voci del conto di bilancio**Uscite non classificabili in altre voci:

Consuntivo anno 2015	mln	886
Consuntivo anno 2014	mln	895
Differenza	mln	- 9

La categoria "Uscite non classificabili in altre voci" presenta una diminuzione rispetto al consuntivo 2014. Con riferimento ai capitoli inseriti nella presente categoria relativi a servizi connessi all'attività istituzionale, la spesa complessiva passa da 523,22 mln del 2014 a 494,65 mln del 2015 con una riduzione di 31,3 mln (-5,5%). Tale risultato è da ricondurre in massima parte alla diminuzione delle spese per il servizio reso dagli agenti della riscossione per il recupero dei crediti contributivi (-39,61 mln) ed agli interventi volti a ridurre l'onere per i servizi svolti da altri enti (-23,77 mln), che hanno più che compensato l'aumento della spesa per i servizi svolti per la gestione dei buoni lavoro.

Il prospetto che segue espone il confronto tra i dati dei due esercizi relativi al comparto sopra esaminato.

## Spese per servizi accessori alle attività istituzionali

(valori espressi in mln )

Descrizione	Consuntivo 2015	Consuntivo 2014	Cons. 2015/ Cons. 2014	
			var. assol.	var %
Amministrazione delle Poste	53,61	61,00	-7,39	-12,1%
Spese altri enti recupero contributi	0,55	0,49	0,05	11,0%
Compartecipazione oneri riscossione modello F24	14,91	21,10	-6,20	-29,4%
Spese acquisizione da reddituali	24,19	27,58	-3,40	-12,3%
Posta massiva	105,29	105,29	0,00	0,0%
Prestazioni IPSEMA	3,64	-	3,64	
Convenzione INPS-SIAE	-	-	0,00	
Banca D'Italia pag.nto prest.oni temporanee	2,52	3,34	-0,82	-24,4%
spese per servizi svolti per la gestione dei buoni lavoro occasionale accessorio	35,23	6,00	29,23	487,2%
Spese per i servizi svolti dai Caf per la raccolta e la trasmissione delle dichiarazioni per invalidità civile (ICRIC)	14,20	20,98	-6,78	-32,3%
Spese per i servizi svolti dai CAF per la determinazione dell'indicatore della situazione economica equivalente (ISEE)	76,00	76,00	0,00	0,0%
Spese per i servizi svolti dalle banche per pagamento di prestazioni sul territorio nazionale	55,53	55,61	-0,08	-0,1%
Spese per i servizi svolti dalle banche per pagamento di prestazioni all'estero	3,41	3,36	0,05	1,4%
Spese per il servizio reso dagli agenti della riscossione per il recupero dei crediti contributivi	35,28	74,89	-39,61	-52,9%
<b>TOTALE</b>	<b>424,36</b>	<b>455,66</b>	<b>-31,31</b>	<b>-6,9%</b>
Banche ed Uffici dei c/c postali	3,78	1,00	2,78	277,5%
Spese per visite mediche di controllo in attuazione dell'art 5 commi 12^ e 13^ del d4463/1983 convertito nella legge n.638/83	31,46	30,91	0,54	1,8%
Compensi ai componenti esterni delle commissioni mediche per l'accertamento dell'invalidità civile, delle situazioni di handicap e di disabilità	35,06	35,64	-0,58	-1,6%
<b>TOTALE GENERALE</b>	<b>494,65</b>	<b>523,22</b>	<b>-28,57</b>	<b>-5,5%</b>



### **Analisi voci del conto di bilancio**

Sempre nella medesima categoria sono inoltre stati rilevati :

- maggiori impegni per spese legali connesse al recupero di crediti contributivi ed alla concessione e al recupero di prestazioni pensionistiche ed a sostegno del reddito (+22 mln; cap. 5U1210001);
- maggiori impegni per la gestione degli immobili ex cartolarizzati (+1,8 mln; capitoli 8U1210008, 8U1210017).

**Analisi voci del conto di bilancio**

I trattamenti di quiescenza, integrativi e sostitutivi sono stati impegnati per mln 312 con un decremento di 2 mln rispetto al consuntivo 2014 (314 mln). Gli importi esposti comprendono l'onere relativo al personale degli enti soppressi.

I trattamenti di quiescenza, integrativi e sostitutivi sono stati impegnati per mln 311,63 con un decremento di 2,71 mln rispetto al consuntivo 2014 (314,34 mln).

Nella tabella che segue si espongono gli oneri riguardanti l'indennità integrativa speciale per il personale in quiescenza, capitolo 4U1403001, e gli Oneri per i trattamenti pensionistici integrativi art. 64 L.144/99, capitoli 4U1403005 e 4U1403006, relativi all'esercizio 2015 confrontati con il consuntivo 2014. Trattasi di capitoli di natura obbligatoria.

(mln)

Inps Rendiconto generale 2015

Descrizione	Rendiconto anno 2015	Rendiconto anno 2014	Differenza	
			assoluta	%
Indennità integrativa Speciale	153,82	161,79	-7,97	-4,93%
Oneri trattamenti pensionistici integrativi a favore del personale dell'Istituto, art. 64 c.4 Legge 144/99	157,65	152,39	5,26	3,45%
Oneri trattamenti pensionistici integrativi a favore del personale della soppressa Sportass	0,162	0,156	0,006	3,79%
<b>Totale</b>	<b>311,63</b>	<b>314,34</b>	<b>-2,71</b>	<b>-0,86%</b>

### Analisi voci del conto di bilancio

Le uscite in conto capitale sono state impegnate complessivamente per 25.042 mln con un decremento di 24.352 mln sul consuntivo 2014 (49.394 mln). Sono suddivise in:

#### Investimenti:

Consuntivo anno 2015	mln	7.442
Consuntivo anno 2014	mln	8.601
Differenza	mln	- 1.159

La differenza è riferibile in massima parte a minori acquisizioni di immobilizzazioni tecniche (- 52 mln) e da minori prelievi dalla Tesoreria centrale dello Stato dei fondi derivanti dai contributi del "Fondo per l'erogazione ai lavoratori dipendenti del settore privato dei trattamenti di fine rapporto di cui all'art. 2120 del codice civile" (- 928 mln).

Nel Centro di responsabilità "risorse umane" si evidenziano i seguenti capitoli:

Cap. 4U2114003 - Prestiti al personale art. 59 DPR 509/79.

L'erogazione dei prestiti ammonta a 108 mln.

Cap. 4U2114004 - Mutui edilizi al personale art. 59 DPR 509/79 e successive modificazioni e integrazioni.

L'impegnato per l'esercizio 2015 è pari a 64 mln e si riferisce ai mutui concessi al personale in servizio.

Le indennità di anzianità e similari al personale cessato dal servizio ammontano a 67,1 mln, con un incremento di 13,5 mln rispetto al corrispondente dato del 2014 (53,6 mln.); tali indennità risultano così costituite:

Cap. 4U2115001 – Indennità di buonuscita al personale.

La spesa sostenuta nel 2015 è pari a 64,8 mln (51,9 mln nel 2014);

Cap. 4U2115003 – Trattamento di fine rapporto ai portieri e pulitori degli

### Analisi voci del conto di bilancio

stabili da reddito cessati dal servizio.

La spesa sostenuta nel 2015 è pari a 0,025 mln mentre nel 2014 non vi erano stati esborsi al titolo in esame;

Cap. 4U2115004 – trattamento di fine rapporto al personale cessato dal servizio

La spesa sostenuta nel 2015 è pari a 2,3 mln, in aumento rispetto al precedente esercizio (1,7 mln nel 2014).

Nel Centro di responsabilità “risorse strumentali” si evidenziano i seguenti capitoli:

Inps Rendiconto generale 2015

Cap. 5U2112003 - Acquisto di mobili, macchine, arredi e apparecchiature sanitarie (uffici ed istituzioni sanitarie)

La spesa sostenuta nel 2015 ammonta a 1,4 mln, con un incremento del 82,6% rispetto all’impegnato 2014 (0,747 mln).

Cap. 5U2112008 - Acquisto macchine e attrezzature connesse con l’elaborazione automatica dati

La spesa sostenuta nel 2015 è pari a 8,9 mln, con un decremento del 58,5% rispetto al corrispondente dato del 2014 (21,5 mln).

Cap. 5U2112009 - Spese per l’acquisizione di prodotti programma (software) connessi con la realizzazione di procedure automatizzate

Nell’esercizio 2015, la spesa sostenuta, pari a 80,9 ml, presenta una diminuzione del 19,7% rispetto a quanto impegnato nell’esercizio 2014 (100,8 mln).

Cap. 5U2112010 - Spese per manutenzione straordinaria e di adattamento degli stabili strumentali di proprietà

La spesa sostenuta nel 2015 è pari a 9,4 mln, in diminuzione rispetto al precedente esercizio (20 mln; cap. 8U2112010).

Cap. 5U2112011 - Spese di adattamento funzionale degli stabili strumentali di terzi

La spesa sostenuta nel 2015 è pari a 2,2 mln, sostanzialmente invariata rispetto al precedente esercizio (2,2 mln; 8U2112011).

### Analisi voci del conto di bilancio

Cap. 5U2112013 - Spese di manutenzione straordinaria e adattamento degli stabili strumentali, già di proprietà, trasferiti al Fip - art. 4 della legge 410/01

La spesa sostenuta nel 2015 è pari a 2,2 mln, con un decremento del 61,2% rispetto all'onere impegnato nel precedente esercizio (3,4 mln; cap. 8U2112013).

Cap. 5U2112014 - Spese per la manutenzione straordinaria degli stabili di proprietà adibiti a uffici della sicurezza e l'igiene sui posti di lavoro

La spesa sostenuta nel 2015 è pari a 8 mln, in riduzione rispetto al precedente esercizio (15,2 mln; cap. 8U2112014).

Cap. 5U2113002 - Acquisti di strumenti finanziari emessi da Equitalia s.p.a.- art.7, commi 3 e 16, dello statuto sociale di Equitalia s.p.a.

La spesa sostenuta nel 2015 è pari a 48,9 mln e si riferisce all'acquisto della quota finale di competenza dell'Istituto. L'onere impegnato nel precedente esercizio è stato pari a 2,3 mln.

Nel centro di responsabilità "Altre strutture di direzione generale" è presente il seguente capitolo:

Cap. 8U2111007 - Spese per manutenzione straordinaria degli stabili da reddito non cartolarizzati in gestione diretta

La spesa sostenuta nel 2015 è pari a 0,76 mln, in diminuzione rispetto al precedente esercizio (0,85 mln).

#### Oneri comuni:

Consuntivo anno 2015	mln	17.600
Consuntivo anno 2014	mln	40.793
Differenza	mln	- 23.193

La differenza è riferibile in massima parte a minori rimborsi delle anticipazioni dello Stato sul fabbisogno finanziario delle gestioni previdenziali (- 1.496 mln) e a minore estinzione di debiti diversi per 21.697 mln.

Le uscite per *partite di giro* pari a 62.100 mln, con un incremento di

### **Analisi voci del conto di bilancio**

1.719 mln, registrano variazioni di entità corrispondenti a quelle delle entrate.

## Analisi voci del conto di bilancio

### La gestione finanziaria di cassa

La gestione finanziaria di cassa dell'anno 2015, di cui nel prospetto che segue si fornisce il quadro riassuntivo, si è chiusa nel complesso con un aumento delle disponibilità liquide di 12.824 mln quale differenza tra 411.784 mln di riscossioni e 398.957 mln di pagamenti.

Nelle seguenti tabelle, ordinate per quadri riepilogativi e di dettaglio, si fornisce la disarticolazione per Centri di responsabilità dei dati contabili di cassa.

Gestione finanziaria di cassa - Quadro riassuntivo per U.P.B. Rendiconto 2015								
Aggregati	Centri di responsabilita'							Totale
	UPB 1	UPB 2	UPB 3	UPB 4	UPB 5	UPB 8		
	D.C. Entrate	D.C. Pensioni	D.C. Prestaz. a sostegno del reddito	D.C. Risorse Umane	D.C. Risorse Strumentali	Altre strutture di Direzione Generale		
<b>Riscossioni</b>								
<u>Riscossioni correnti:</u>								
Entrate contributive	206.604	710	1.094	6	-	-	208.415	
Entrate derivanti da trasferimenti correnti	0	81	0	0	-	107.352	107.434	
Altre entrate	248	1.998	1.231	49	117	335	3.979	
<b>Totale riscossioni correnti</b>	<b>206.853</b>	<b>2.790</b>	<b>2.325</b>	<b>56</b>	<b>117</b>	<b>107.687</b>	<b>319.828</b>	
<u>Riscossioni in conto capitale:</u>								
Entrate per alienazione beni patrim. - riscoss. crediti	-	-	1.779	182	150	6.292	8.402	
Trasferimenti in conto capitale	-	-	-	-	-	3.511	3.511	
Accensione di prestiti	-	-	-	72	-	17.911	17.983	
<b>Totale riscossioni in conto capitale</b>	<b>-</b>	<b>-</b>	<b>1.779</b>	<b>254</b>	<b>150</b>	<b>27.713</b>	<b>29.896</b>	
<b>Partite di giro</b>	<b>866</b>	<b>464</b>	<b>5.494</b>	<b>133</b>	<b>-</b>	<b>55.101</b>	<b>62.057</b>	
<b>Totale delle Riscossioni</b>	<b>207.718</b>	<b>3.254</b>	<b>9.597</b>	<b>442</b>	<b>267</b>	<b>190.501</b>	<b>411.781</b>	
<b>Pagamenti</b>								
<u>Pagamenti correnti:</u>								
Funzionamento	-	-	-	1.685	636	25	2.345	
Interventi diversi	10.509	272.431	35.337	21	388	4.709	323.395	
Trattamenti di quiescenza, integrativi e sostitutivi	-	-	-	310	-	-	310	
<b>Totale pagamenti correnti</b>	<b>10.509</b>	<b>272.431</b>	<b>35.337</b>	<b>2.016</b>	<b>1.023</b>	<b>4.734</b>	<b>326.050</b>	
<u>Pagamenti in conto capitale:</u>								
Investimenti	-	-	1.245	225	175	5.864	7.508	
Oneri comuni	-	-	-	-	-	3.532	3.532	
<b>Totale pagamenti in conto capitale</b>	<b>-</b>	<b>-</b>	<b>1.245</b>	<b>225</b>	<b>175</b>	<b>9.396</b>	<b>11.040</b>	
<b>Partite di giro</b>	<b>883</b>	<b>456</b>	<b>5.505</b>	<b>140</b>	<b>-</b>	<b>54.883</b>	<b>61.867</b>	
<b>Totale dei Pagamenti</b>	<b>11.392</b>	<b>272.887</b>	<b>42.087</b>	<b>2.381</b>	<b>1.198</b>	<b>69.013</b>	<b>398.957</b>	
<b>Saldi</b>								
1. di parte corrente	196.344	-269.641	-33.012	-1.961	-906	102.953	-6.223	
2. in conto capitale	-	-	534	29	-24	18.318	18.856	
3. per partite di giro	-18	8	12	-7	-	218	190	
4. sul complesso	196.326	-269.632	-32.490	-1.938	931	121.489	12.824	



Gestione finanziaria di cassa - Quadro riassuntivo per U.P.B. Rendiconto 2015 / Rendiconto 2014																			
in mln																			
Aggregati	Centri di responsabilit�						D.C. Entrate			D.C. Pensioni			D.C. Prestazioni a sostegno del reddito						
	Rendiconto anno 2015		Rendiconto anno 2014		Variazioni		Rendiconto anno 2015		Rendiconto anno 2014		Variazioni		Rendiconto anno 2015		Rendiconto anno 2014		Variazioni		
Riscossioni																			
Riscossioni correnti:																			
Entrate contributive	206.604	200.677	5.928				710	708											
Entrate derivanti da trasferimenti correnti	0	0	0,2				81	131											
Altre entrate	248	289	-41				1.998	1.869											
Totale riscossioni correnti	206.853	200.966	5.887				2.790	2.708											
Riscossioni in conto capitale:																			
Entrate per alienazione beni patrim. - riscoss. crediti	-	-	-				-	-											
Trasferimenti in conto capitale	-	-	-				-	-											
Accensione di prestiti	-	-	-				-	-											
Totale riscossioni in conto capitale	-	-	-				-	-											
Partite di giro	866	935	-70				464	416											
Totale delle Riscossioni	207.718	201.901	5.817				3.254	3.124											
Pagamenti																			
Pagamenti correnti:																			
Funzionamento	-	-	-				-	-											
Interventi diversi	10.509	8.561	1.948				272.431	268.405											
Trattamenti di quiescenza, integrativi e sostitutivi	-	-	-				-	-											
Totale pagamenti correnti	10.509	8.561	1.948				272.431	268.405											
Pagamenti in conto capitale:																			
Investimenti	-	-	-				-	-											
Oneri comuni	-	-	-				-	-											
Totale pagamenti in conto capitale	-	-	-				-	-											
Partite di giro	883	936	-53				456	418											
Totale dei Pagamenti	11.392	9.497	1.895				272.887	268.822											
Saldi																			
1. di parte corrente	196.344	192.405	3.939				-269.641	-265.697											
2. in conto capitale	-	-	-				8	-2											
3. per partite di giro	-18	-1	-17				-269.632	-265.699											
4. sul complesso	196.326	192.404	3.922																

Gestione finanziaria di cassa - Quadro riassuntivo per U.P.B. Rendiconto 2015 / Rendiconto 2014												
in mln												
Aggregati	Centri di responsabilit�											
	D.C. Risorse Umane			D.C. Risorse Strumentali			Altre strutture di Direzione Generale					
	Rendiconto anno 2015	Rendiconto anno 2014	Variazioni	Rendiconto anno 2015	Rendiconto anno 2014	Variazioni	Rendiconto anno 2015	Rendiconto anno 2014	Variazioni	Rendiconto anno 2015	Rendiconto anno 2014	Variazioni
<b>Riscossioni</b>												
Riscossioni correnti:												
Entrate contributive	6	6	-0,3	-	-	-	-	-	-	-	-	-
Entrate derivanti da trasferimenti correnti	0	2	-1	-	-	-	-	-	-	-	-	-
Altre entrate	49	52	-2	117	173	-56	107.352	95.280	12.072	107.352	95.280	12.072
Totale riscossioni correnti	56	60	-4	117	173	-56	107.687	95.525	12.162	107.687	95.525	12.162
<b>Riscossioni in conto capitale:</b>												
Entrate per alienazione beni patrimon. - riscoss. crediti	182	206	-24	150	3	147	6.292	6.260	32	6.292	6.260	32
Trasferimenti in conto capitale	-	-	-	-	-	-	3.511	21.709	-18.198	3.511	21.709	-18.198
Accensione di prestiti	72	27	45	-	-	-	17.911	19.349	-1.438	17.911	19.349	-1.438
Totale riscossioni in conto capitale	254	233	21	150	3	147	27.713	47.318	-19.605	27.713	47.318	-19.605
Partite di giro	133	131	2	-	0	-0	55.101	53.206	1.895	55.101	53.206	1.895
Totale delle Riscossioni	442	424	19	267	176	91	190.501	196.049	-5.548	190.501	196.049	-5.548
<b>Pagamenti</b>												
Pagamenti correnti:												
Funzionamento	1.685	1.717	-32	636	544	91	25	151	-126	25	151	-126
Interventi diversi	21	22	-1	388	372	16	4.709	5.585	-876	4.709	5.585	-876
Trattamenti di quiescenza, integrativi e sostitutivi	310	314	-3	-	-	-	-	-	-	-	-	-
Totale pagamenti correnti	2.016	2.053	-36	1.023	916	107	4.734	5.736	-1.002	4.734	5.736	-1.002
<b>Pagamenti in conto capitale:</b>												
Investimenti	225	290	-65	175	389	-215	5.864	6.516	-652	5.864	6.516	-652
Oneri comuni	-	-	-	-	-	-	3.532	21.729	-18.197	3.532	21.729	-18.197
Totale pagamenti in conto capitale	225	290	-65	175	389	-215	9.396	28.245	-18.849	9.396	28.245	-18.849
Partite di giro	140	129	11	-	0	-0,2	54.883	53.128	1.755	54.883	53.128	1.755
Totale dei Pagamenti	2.381	2.471	-91	1.198	1.306	-108	69.013	87.109	-18.096	69.013	87.109	-18.096
<b>Saldi</b>												
1. di parte corrente	-1.961	-1.993	32	-906	-743	-163	102.953	89.789	13.164	102.953	89.789	13.164
2. in conto capitale	29	-57	86	-24	-387	362	18.318	19.074	-756	18.318	19.074	-756
3. per partite di giro	-7	3	-9	-	-	-	218	78	-140	218	78	-140
4. sul complesso	-1.938	-2.047	109	-931	-1.130	199	121.489	108.940	12.548	121.489	108.940	12.548

## Gestione finanziaria di cassa

(in milioni)

Aggregati	Rendiconto 2015	Rendiconto 2014	Rend. 2015/Rend. 2014	
			var. assol.	var. %
<b>RISCOSSIONI</b>				
<u>Riscossioni correnti:</u>				
Entrate contributive	208.415	202.496	5.919,0	2,9
Trasferimenti correnti	107.434	95.412	12.022,0	12,6
Altre entrate correnti	3.979	3.838	141,5	3,7
Totale riscossioni correnti	319.828	301.745	18.082,5	6,0
<u>Riscossioni in conto capitale:</u>				
Alienazione di beni patrim. e riscos. crediti	8.402	7.945	457,8	5,8
Trasferimenti in conto capitale	3.511	21.709	-18.198,2	-83,8
Accensione di prestiti	17.983	19.376	-1.393,8	-7,2
Totale riscossioni in conto capitale	29.896	49.030	-19.134,2	-39,0
Partite di giro	62.057	60.280	1.777,3	2,9
TOTALE DELLE RISCOSSIONI	411.781	411.055	725,5	0,2
<b>PAGAMENTI</b>				
<u>Pagamenti correnti:</u>				
Funzionamento	2.345	2.412	-66,9	-2,8
Interventi diversi:	323.395	316.815	6.579,2	2,1
- Uscite per prestazioni istituzionali	307.352	301.713	5.638,3	1,9
- Trasferimenti passivi	4.527	5.475	-947,3	-17,3
- Altri interventi diversi	11.515	9.627	1.888,1	19,6
Tratt. quiescenza, integrativi e sostitutivi	310	314	-3,5	-1,1
Totale pagamenti correnti	326.050	319.542	6.508,8	2,0
<u>Pagamenti in conto capitale:</u>				
Investimenti	7.508	8.843	-1.335,1	-15,1
Oneri comuni	3.532	21.729	-18.197,1	-83,7
Totale pagamenti in conto capitale	11.040	30.572	-19.532,1	-63,9
Partite di giro	61.867	60.168	1.699,1	2,8
TOTALE DEI PAGAMENTI	398.957	410.281	-11.324,3	-2,8
<b>SALDI</b>				
1. di parte corrente	-6.223	-17.796	11.573,7	-65,0
2. in conto capitale	18.856	18.458	397,9	2,2
3. per partite di giro	190	112	78,2	69,9
4. sul complesso	12.824	774	12.049,8	...

... Non valutabile o non significativa.

**Gestione finanziaria di cassa  
Differenziale delle gestioni previdenziali**

	<b>(in milioni)</b>			
	Rendiconto 2015	Rendiconto 2014	Rend. 2015/Rend. 2014	
			in assoluto	in %
<b>Aggregati</b>				
Totale riscossioni	381.388	391.217	-9.828,5	-2,5
. Riscossioni nette (1)	286.867	296.724	-9.856,5	-3,3
. Trasf. Stato finanz prestazioni assistenziali	107.345	95.267	12.077,7	12,7
. Anticipazioni di tesoreria alle gestioni assistenziali	0	0	0,0	0,0
. Anticipazioni di tesoreria per il fondo di riserva	0	0	0,0	0,0
Aumento (-) Diminuzione (+) disponibilità liquide	-12.824	-774	-12.049,8	...
Totale pagamenti	398.957	410.281	-11.324,3	-2,8
. Pagamenti (2)	398.957	410.281	-11.324,3	-2,8
. Rimborso anticipazioni dello Stato	0	0	0,0	0,0
Anticipazioni dello Stato	17.569	19.064	-1.495,7	-7,8

(1) Al netto dei trasferimenti e delle anticipazioni di Tesoreria/Stato

(2) Al netto dei rimborsi anticipazioni allo Stato

### Analisi voci del conto di bilancio

Le riscossioni hanno interessato le riscossioni correnti per la complessiva somma di 319.828 mln, maggiore di 18.083 mln rispetto al consuntivo dell'anno precedente pari a 301.745 mln.

➤ Le *entrate contributive* risultano pari a 208.415 mln ed evidenziano un incremento di 5.919 mln rispetto al corrispondente dato dell'anno 2014 (202.496 mln) da attribuire, in massima parte, alle aliquote contributive a carico dei datori di lavoro e degli iscritti.

Le voci più significative si riferiscono ai contributi:

- delle aziende tenute alla presentazione delle denunce rendiconto per 123.686 mln (+ 5.421 mln);
- per personale iscritto all'ex INPDAP pari a 54.899 mln (- 209 mln);
- degli esercenti attività commerciali per 8.050 (+ 239 mln);
- degli artigiani per 6.837 mln (+ 56 mln);
- dei lavoratori "parasubordinati" pari a 7.670 mln (+ 248 mln);
- degli operai agricoli dipendenti per 1.506 mln (+ 31 mln);
- per personale iscritto all'ex ENPALS pari a 1.234 mln (+ 156 mln);
- dei lavoratori domestici pari a 992 mln (- 26 mln);
- dei coltivatori diretti, mezzadri e coloni per 977 mln (+ 15 mln);
- per il personale dell'Istituto pari a 370 mln (+ 34 mln);
- straordinari delle imprese del credito a copertura degli assegni straordinari per il sostegno del reddito per 560 mln (+ 16 mln).

Le quote di partecipazione degli iscritti all'onere di specifiche gestioni passano da 1.207 mln dell'anno precedente a 1.204 mln del consuntivo 2015 con un decremento di 3 mln.

➤ Le riscossioni per trasferimenti correnti pari a 107.434 mln evidenziano un incremento di 12.022 mln rispetto al rendiconto 2014 di 95.412 mln.

Di seguito si evidenziano le variazioni più significative, con riferimento al consuntivo 2015:

+ 1.541 mln come contributo dello Stato a copertura degli oneri pensionistici di cui all'art. 37, comma 3, lettera c, della legge n. 88/1989, all'art. 59, comma 34, della legge n.449/1997 e all'art.2, comma 4, della legge n. 183/2011 (cap. 8E1203006);

### Analisi voci del conto di bilancio

+ 1.803 mln come apporto dello Stato a favore della gestione separata per i trattamenti pensionistici ai dipendenti dello Stato, nonché alle altre categorie di personale i cui trattamenti di pensione sono a carico del bilancio dello stato, di cui all'art. 2, comma 5 della legge n. 183/2011 (cap. 8E1203049);

+ 2.200 mln come contributo dello stato a copertura degli oneri pensionistici, derivanti dalla rivalutazione automatica delle pensioni di cui all'art. 1, del decreto legge 21 maggio 2015, n. 65, a seguito della sentenza della corte costituzionale n. 70/2015 (cap. 8E1203055);

+ 650 mln come contributo dello stato a copertura dell'onere per l'indennità di disoccupazione naspi, corrisposta ai lavoratori dipendenti non agricoli, ai sensi degli articoli da 1 a 14, del decreto legislativo 4 marzo 2015, n. 22 (cap. 8E1203224);

+ 1.179 mln come contributo dello Stato per la copertura progressiva degli oneri derivanti dalle agevolazioni contributive ai sensi dell'art. 37, comma 5, della legge n. 88/1989 (cap. 8E1203291);

+ 1.886 mln come rimborso dallo stato a copertura delle minori entrate contributive delle gestioni previdenziali, derivanti dall'esclusione, per l'anno 2014, dell'indennità di volo dalla base imponibile ai fini contributivi, in applicazione dell'art. 13, commi 19 e 20, del decreto legge 23 dicembre 2013, n. 145 (cap. 8E1203378);

+ 819 mln per il contributo dello stato a copertura degli oneri derivanti dalla mancata applicazione del livello minimo imponibile previsto ai fini del versamento dei contributi previdenziali, ai sensi dell'art. 1, commi da 76 a 84, della legge 23 dicembre 2014, n. 190 (cap. 8E1203379);

+ 467 mln come rimborso da parte dello Stato degli oneri derivanti dagli sgravi contributivi a favore delle imprese del settore marittimo di cui agli artt. 6, comma 1, e 6-bis del D.L. n. 457/1997 convertito nella legge n. 30/1998 e all'art. 9 della legge n. 522/1999 (cap. 8E1203989);

### Analisi voci del conto di bilancio

Le riscossioni per *altre entrate correnti* sono accertate in 3.979 mln con un incremento di 141 mln rispetto al rendiconto 2014 di 3.838 mln, dovuto in massima parte alle seguenti variazioni:

- interessi attivi diversi + 84 mln (cap. 8E1308099);
- dividendi e altri proventi su titoli azionari, partecipazioni e altri titoli ex INPDAP ed ex ENPALS + 37 mln (8E1308003);
- recuperi di prestazioni a sostegno del reddito + 230 mln (cap. 3E1309001);
- recupero di spese per acquisto di beni di consumo e di servizi - 65 mln (cap. 5E1309003);
- sanzioni civili, amministrative, multe e ammende - 35 mln (cap. 1E1310002);
- interessi versati dagli iscritti beneficiari di mutui e prestiti annuali e pluriennali delle prestazioni creditizie e sociali per - 40 mln (cap. 3E1308004);

Le riscossioni in conto capitale sono risultate pari a 29.896 mln per cui, rispetto al rendiconto dell'anno 2014 di 49.030 mln, evidenziano una diminuzione di 19.134 mln imputabile, prevalentemente, a minore contributo dello Stato per il ripianamento delle anticipazioni concesse al soppresso INPDAP - art. 1, comma 5, della legge 27 dicembre 2013, n. 147 e art. 49, comma 2, del decreto legge 24 aprile 2014, n. 66, convertito, con modificazioni, dalla legge 23 giugno 2014, n. 89 (- 18.198 mln), a minori anticipazioni dello Stato sul fabbisogno finanziario delle gestioni previdenziali art. 35, commi 3 e 4 della legge n. 448/1998 (- 1.495 mln), a maggiore riscossione di crediti diversi (+ 1.031 mln) ed a minore prelievo dalla tesoreria centrale dello stato dei fondi derivanti dai contributi del "fondo per l'erogazione ai lavoratori dipendenti del settore privato dei trattamenti di fine rapporto di cui all'art.2120 del codice civile" di cui all'art. 1, comma 755, della legge 296/2006 (- 928 mln).

I pagamenti hanno interessato i pagamenti correnti per 326.050 mln con un incremento di 6.509 mln rispetto al consuntivo 2014 di 319.542 mln, da attribuire, in massima parte, alle uscite per prestazioni istituzionali.

➤ I pagamenti per funzionamento risultano pari a 2.345 mln e presentano una diminuzione di 67 mln rispetto al consuntivo 2014 di 2.412

## Analisi voci del conto di bilancio

mln.

➤ Le uscite per prestazioni istituzionali risultano pari a 307.352 mln e presentano un incremento di 5.639 mln rispetto al consuntivo 2014 pari a 301.713 mln.

Le variazioni più significative si riferiscono a:

+ 1.731 mln per maggiori pensioni e relativi trattamenti per carichi familiari agli iscritti all'Istituto nazionale di previdenza per i dipendenti dell'amministrazione pubblica (INPDAP), soppresso ai sensi dell'articolo 21 del decreto legge 6 dicembre 2011, n. 201, convertito, con modificazioni, dalla legge 22 dicembre 2011, n. 214, che si attestano a 65.237 mln rispetto a 64.532 mln del consuntivo 2013 (cap. 2U1205091);

+ 2.280 mln per maggiori pensioni e relativi trattamenti per carichi familiari, che si attestano a 189.474 mln rispetto a 188.773 mln del consuntivo 2013 (cap. 2U1205001);

+ 135 mln per maggiori prestazioni a carico del "Fondo per l'erogazione ai lavoratori dipendenti del settore privato dei trattamenti di fine rapporto di cui all'art. 2120 del codice civile" erogate direttamente ai lavoratori o rimborsate alle aziende che si attestano a 408 mln rispetto a 326 mln del consuntivo 2013 (cap. 3U1205075);

+ 283 mln per maggiori prestazioni economiche ai lavoratori disoccupati non agricoli (indennità mobilità, disoccupazione e relativi trattamenti per carichi familiari) che si attestano a 9.564 mln rispetto a 9.544 mln del consuntivo 2013 (cap. 3U1205003);

- 126 mln per minori indennità di fine servizio e indennità di buonuscita agli iscritti del soppresso INPDAP che si attestano a 3.632 mln rispetto a 5.170 mln del consuntivo 2013 (cap. 3U1205084);

+ 1.396 mln per maggiori prestazioni anticipate dalle aziende tenute alla presentazione delle denunce rendiconto che si attestano a 12.434 mln rispetto a 13.589 mln del consuntivo 2013 (cap. 3U1205002);



### Analisi voci del conto di bilancio

- 689 mln per maggiori prestazioni economiche erogate direttamente ai lavoratori o rimborsate direttamente alle aziende (integrazioni salariali, assegni familiari e relative maggiorazioni, assegni per congedi matrimoniali, indennità di malattia e maternità, indennità alle lavoratrici madri ex art. 8 della legge n. 903/77, indennità di anzianità ex art. 2 della legge n. 464/82, retribuzioni a donatori di sangue) che passano da 2.306 mln a 2.209 mln (cap. 3U1205009);

+ 153 mln per maggiori prestazioni diverse a carico di Fondi o gestioni pensionistiche (liquidazioni in capitale, indennità, assegni e liquidazioni varie), che si attestano a 13.328 mln rispetto a 13.376 mln del consuntivo 2013 (cap. 2U1205016);

+ 202 mln per maggiori indennità di fine rapporto a carico del fondo di garanzia che si attestano a 1.045 mln rispetto a 1.076 mln del consuntivo 2013 (cap. 3U1205017);

+ 132 mln assegno di natalità per ogni figlio nato o adottato tra il 1° gennaio 2015 e il 31 dicembre 2017, concesso ai sensi dell'art. 1, commi da 125 a 129, della legge 23 dicembre 2014, n. 190 (cap. 3U1205097).

I *trasferimenti passivi* risultano pari a 4.527 mln con un decremento di 947 mln rispetto al rendiconto 2014 di 5.475 mln.

Le voci più significative si riferiscono:

- al contributo alle aziende a copertura dei trattamenti aggiuntivi di malattia previsti dagli accordi nazionali di categoria per i lavoratori addetti ai pubblici servizi di trasporto - art.3 del DI n. 14666/2007 per 46 mln con un aumento di 16 mln (cap. 1U1206069);
- ai valori per la copertura dei periodi assicurativi trasferiti ad altri enti di previdenza per 157 mln con una diminuzione di 82 mln (cap. 2U1206050);
- ai trasferimenti allo Stato dei contributi per l'erogazione ai lavoratori dipendenti del settore privato del TFR di cui all'art. 1, c. 755, della legge n. 296/2006 per 1.870 mln con una diminuzione di 928 mln

### Analisi voci del conto di bilancio

(cap. 8U1206026);

- ai trasferimenti dei contributi ai fondi paritetici interprofessionali nazionali per 635 mln con un aumento di 65 mln (cap. 8U1206077);
- ai contributi da trasferire allo Stato per il finanziamento del fondo di rotazione art. 25, legge n. 845/1978 per 165 mln con un aumento di 153 mln (cap. 8U1206012);
- ai trasferimenti allo Stato delle economie derivanti dalla riduzione degli stanziamenti relativi a spese per consumi intermedi - art. 1 1 ter, comma 5 del dl n. 203/2005 convertito nella legge n. 248/2005 e art. 1, comma 48 della legge n. 266/2005 e successive disposizioni per 632 mln con un aumento di 49 mln (cap. 8U1206024);
- al trasferimento allo Stato delle risorse derivanti dall'aumento contributivo ex art. 25, comma 4, della legge n. 845/1978 - art. 1 comma 254, della legge n. 228/2012 e comma 255 della stessa legge, come modificato dall'art. 4, comma 1, lett b), del d.l. 21 maggio 2013, n. 54, convertito nella legge 18 luglio 2013, n. 85, per 20 mln con una diminuzione di 272 mln (cap. 8U1206028).
- all'incentivo ai datori di lavoro per l'assunzione di giovani ammessi al "programma operativo nazionale per l'attuazione della iniziativa europea per l'occupazione dei giovani" ("programma garanzia giovani") - decreto direttoriale del Ministero del lavoro e delle politiche sociali n. 1709 dell'8 agosto 2014 e n. 63 del 2 dicembre 2014 per 17 mln (cap. 1U1206033);
- trasferimento allo Stato delle entrate per interessi attivi, derivanti dalla concessione di prestazioni creditizie agli iscritti della gestione unitaria delle prestazioni creditizie e sociali, ai sensi dell'art. 1, comma 306, della legge 23 dicembre 2014, n. 190 per 50 mln (cap. 8u1206102).

➤ Gli *altri interventi diversi* risultano pari a 11.515 mln con un incremento di 1.888 mln rispetto al consuntivo 2014 di 9.627 mln e sono dovuti in

**Analisi voci del conto di bilancio**

massima parte a poste correttive e compensative di spese correnti.

I pagamenti in conto capitale pari a 11.040 mln con un decremento di 19.532 mln rispetto ai corrispondenti valori dell'anno precedente di 30.572 mln, da riferire in massima parte a estinzione di debiti diversi (- 21.697 mln)



## **Analisi voci del conto economico**

**Analisi voci del conto economico**

**Inps Rendiconto generale 2015**

## Analisi voci del conto economico

### Conto economico

Il risultato economico dell'Istituto per l'esercizio 2015 prima delle assegnazioni e dei prelievi dalle riserve legali è pari a -16.297 mln (-12.485 mln nel consuntivo 2014).

Il *valore della produzione* accertato in 310.109 mln (303.036 mln nel consuntivo 2014) è la risultante del gettito delle entrate contributive, opportunamente rettificata ed integrata con i rimborsi di contributi e con gli sgravi nonché con i ratei ed i risconti, per un importo di 205.326 mln (203.401 mln nel consuntivo 2014) e degli altri ricavi e proventi (trasferimenti attivi ed altre entrate di competenza dell'anno) per un totale di 104.783 mln (99.635 mln nel consuntivo 2014).

Il *costo della produzione* è stato accertato in 327.011 mln con un aumento di 7.073 mln rispetto al consuntivo 2014 (315.720 mln).

L'aggregato in argomento tiene conto delle seguenti componenti:

- prestazioni istituzionali per 303.777 mln (301.363 mln nel consuntivo 2014). Tale importo risulta opportunamente rettificato con i recuperi di prestazioni ed i ratei e risconti;
- spese per l'acquisto di beni di consumo e di servizi pari a 575 mln (622 mln nel consuntivo 2014);
- costi del personale per un importo di 1.958 mln con una diminuzione di 492 mln (2.450 mln nel consuntivo 2014);
- ammortamenti e svalutazioni per un importo di 13.426 mln, con un aumento di 8.001 mln (5.425 mln nel consuntivo 2014) dovuta in massima parte alla svalutazione dei crediti contributivi;
- accantonamenti ai fondi per rischi per 23 mln;
- prelievi ai fondi per oneri per un importo di 2.320 mln con un aumento di 2.252 mln rispetto al precedente esercizio dovuto a maggiori assegnazione ed a minori prelievi da riserve tecniche e fondi per la copertura di oneri futuri;

### Analisi voci del conto economico

- oneri diversi di gestione pari a 5.552 mln con una diminuzione di 891 mln (6.443 mln nel consuntivo 2014), la cui voce più rilevante è data dai trasferimenti passivi (4.613 mln).

La *differenza* tra il valore ed il costo della produzione si attesta a -16.902 mln (-12.684 nel consuntivo 2014).

I *proventi e oneri finanziari* ammontano a 488 mln (427 mln nel consuntivo 2014) e sono la risultante di altri proventi finanziari per 517 mln, maggiori di 39 mln rispetto al consuntivo 2014, ed interessi passivi ed altri oneri finanziari per 29 mln, inferiori di 22 mln rispetto al precedente esercizio.

Le *rettifiche di valore di attività finanziarie* presentano un valore di 6 mln.

I *proventi ed oneri straordinari*, sono risultati pari a 316 mln e sono la risultante della somma algebrica tra:

- proventi straordinari per 68 mln;
- sopravvenienze attive per 290 mln;
- sopravvenienze passive per -42 mln;

In relazione alle componenti economiche sopra riportate, il risultato d'esercizio prima delle imposte si attesta a -16.093 mln (-12.242 mln nel consuntivo 2014) che per effetto delle imposte dell'esercizio (205 mln) diventa -16.297 mln, con una differenza di +3.812 mln rispetto al consuntivo 2014 (-12.485 mln).

La situazione patrimoniale dell'esercizio al 31/12/2015 presenta un decremento pari a 12.537 mln, passando dall'iniziale 18.407 mln al patrimonio finale di 5.870 mln, che tiene conto del predetto risultato economico negativo d'esercizio e del contributo per il ripianamento dell'anticipazione di Tesoreria alla gestione ex INPDAP per 3.500 mln nonché della costituzione della riserva patrimoniale relativa al Fondo di solidarietà residuale per 260 mln.

Di seguito si riportano delle sintesi del conto economico generale raffrontato con il consuntivo 2014, ed una serie di prospetti contenenti il

### **Analisi voci del conto economico**

risultato d'esercizio e la situazione patrimoniale suddivisi per Gestioni e Fondi amministrati dall'Istituto.



## Rendiconto economico generale

(in mln)

Denominazione Conto		Rendiconto 2015	Rendiconto 2014	Variazioni
<b>A</b>	<b>Valore della produzione</b>	<b>310.109</b>	<b>303.036</b>	<b>7.072,8</b>
	Proventi e corrispettivi per la produzione delle prestazioni e/o servizi	205.326	203.401	1.925,5
	Entrate accertate nell'esercizio	204.509	203.162	1.347,2
	Rettifica delle entrate accertate nell'esercizio con i ratei e risconti	817	239	578,2
	Altri ricavi e proventi	104.783	99.635	5.147,4
	Entrate accertate nell'esercizio	104.783	99.639	5.143,4
	Rettifica delle entrate accertate nell'esercizio con i ratei e risconti	0	-4	4,0
<b>B</b>	<b>Costo della produzione</b>	<b>-327.011</b>	<b>-315.720</b>	<b>-11.290,6</b>
	Costi per acquisto materie prime, sussidiarie, consumo e merci	-303.777	-301.363	-2.414,2
	<i>Prestazioni istituzionali</i>	<i>-303.203</i>	<i>-300.741</i>	<i>-2.461,8</i>
	Spese impegnate nell'esercizio	-304.866	-300.554	-4.312,3
	Rettifica delle spese impegnate nell'esercizio con i ratei e rimanenze	1.664	-187	1.850,5
	<i>Spese per acquisto beni di consumo e servizi</i>	<i>-575</i>	<i>-622</i>	<i>47,6</i>
	Spese impegnate dell'esercizio	-575	-622	47,6
	Rettifica delle spese impegnate nell'esercizio con i ratei e risconti	0	0	0,0
	Costi per il personale	-1.958	-2.450	492,6
	Spese impegnate nell'esercizio	-2.014	-2.044	30,0
	Assegnazioni a fondi e accantonamenti vari	-75	-460	384,8
	Prelievi da fondi e accantonamenti vari	132	54	77,8
	Ammortamenti e svalutazioni	-13.426	-5.425	-8.000,9
	Ammortamenti immobilizzazioni immateriali	-107	-99	-7,9
	Ammortamenti immobilizzazioni materiali	-84	-84	0,1
	Svalutazione dei crediti compresi nell'attivo circolante	-13.235	-5.242	-7.993,1
	Prelievi da fondi e accantonamenti vari	0	0	0,0
	Accantonamenti ai fondi per rischi	23	29	-6,7
	Accantonamenti ai fondi per oneri	-2.320	-68	-2.252,0
	Oneri diversi di gestione	-5.552	-6.443	890,7
	Spese impegnate nell'esercizio	-5.552	-6.443	890,7
	Assegnazioni a fondi e accantonamenti vari	0	0	0,0
	Rettifica delle spese impegnate nell'esercizio con i ratei e risconti	0	0	0,0
	Differenza tra valori e costi della produzione	-16.902	-12.684	-4.217,8
<b>C</b>	<b>Proventi e oneri finanziari</b>	<b>488</b>	<b>427</b>	<b>60,8</b>
	Altri proventi finanziari	517	478	39,0
	Entrate accertate nell'esercizio	517	477	39,8
	Rettifica delle entrate accertate nell'esercizio con i ratei e dei risconti	-1	0	-0,8
	Interessi passivi ed altri oneri finanziari	-29	-51	21,9
<b>D</b>	<b>Rettifiche di valore di attivita' finanziarie</b>	<b>6</b>	<b>-1</b>	<b>7,1</b>
	Svalutazioni	-1	-69	68,3
	Rivalutazioni	7	68	-61,2
<b>E</b>	<b>Proventi e oneri straordinari</b>	<b>316</b>	<b>16</b>	<b>299,2</b>
	Proventi straordinari	68	9	58,5
	Oneri straordinari	0	-7	7,0
	Sopravvenienze attive ed insussistenze del passivo derivanti dalla gestione dei residui	290	53	236,7
	Sopravvenienze passive ed insussistenze dell'attivo derivanti dalla gestione dei residui	-42	-39	-3,0
	Risultato prima delle imposte	-16.093	-12.242	-3.850,6
	Imposte dell'esercizio	-205	-243	38,6
	Risultato d'esercizio (+/-)	-16.297	-12.485	-3.812,0
	<i>Assegnazione e prelievi da riserve legali</i>	<i>-2.952</i>	<i>-2.795</i>	<i>-156,6</i>
	Prelievi da riserve legali	1	5	-4,3
	Assegnazione alle riserve legali	-2.953	-2.801	-152,3
	Avanzo (+) Disavanzo (-) Economico	-19.249	-15.281	-3.968,6

## QUADRO DI RICLASSIFICAZIONE DEI RISULTATI ECONOMICI

Aggregati	Rendiconto 2015	Rendiconto 2014	(in milioni)	
			Rend. 2015/Rend. 2014	
			var. assol.	var. %
VALORE DELLA PRODUZIONE "TIPICA"	205.326	203.401	1.925,5	0,9
Consumi di materie prime e servizi esterni	(303.777)	(301.363)	-2.414,2	0,8
VALORE AGGIUNTO	-98.451	-97.963	-488,8	0,5
Costo del lavoro	(1.958)	(2.450)	492,6	-20,1
MARGINE OPERATIVO LORDO	-100.409	-100.413	3,8	0,0
Ammortamenti	(191)	(183)	-7,8	4,3
Stanziamenti a Fondo rischi e oneri	(15.533)	(5.281)	-10.251,8	194,1
Saldo proventi e oneri diversi	99.231	93.193	6.038,0	6,5
RISULTATO OPERATIVO	-16.902	-12.684	-4.217,8	33,3
Proventi e oneri finanziari	488	427	60,8	14,2
Rettifiche di valore di attività finanziarie	6	(1)	7,1	-600,8
RISULTATO ANTE COMPONENTI STRAORD. E IMPOSTE	-16.408	-12.259	-4.149,9	33,9
Proventi ed oneri straordinari	316	16	299,2	1837,0
RISULTATO PRIMA DELLE IMPOSTE	-16.093	-12.242	-3.850,6	31,5
Imposte di esercizio	(205)	(243)	38,6	-15,9
RISULTATO DI ESERCIZIO	-16.297	-12.485	-3.812,0	30,5
Assegnazione e prelievi da riserve legali	(2.952)	(2.795)	-156,6	5,6
AVANZO/PAREGGIO/DISAVANZO ECONOMICO	(19.249)	(15.281)	-3.968,6	26,0

... Non valutabile o non significativa.

## SITUAZIONE ECONOMICO - PATRIMONIALE

Aggregati	Rendiconto 2015	Rendiconto 2014	Rend. 2015/Rend. 2014		(in milioni)
			var. assol.	var. %	
Situazione patrimoniale netta all'inizio dell'esercizio	18.407	9.028	9.378,7		...
Valore della produzione	310.109	303.036	7.072,8		2,3
Costo della produzione	327.011	315.720	11.290,6		3,6
Differenza produzione	-16.902	-12.684	-4.217,8		33,3
Proventi (+) e oneri (-) finanziari	488	427	60,8		14,2
Rettifiche di valore di att. finanziarie	6	-1	7,1		...
Proventi (+) e oneri (-) straordinari	316	16	299,2		...
Imposte dell'esercizio	-205	-243	38,6		-15,9
Risultato dell'esercizio	-16.297	-12.485	-3.812,0		30,5
Contributo ripiano disavanzi	3.500	21.698	-18.198,3		-83,9
Costituzione riserva fondo solidarietà residuale	260	166	94,3		56,9
Situazione patrimoniale netta alla fine dell'esercizio	5.870	18.407	-12.537,4		-68,1

... Non valutabile o non significativa.

## RISULTATO ECONOMICO DI ESERCIZIO E SITUAZIONE PATRIMONIALE DELLE GESTIONI AMMINISTRATE

Fondi o gestioni	Risultato di esercizio		Situazione patrimoniale	
	Rendiconto 2015	Rendiconto 2014	Rendiconto 2015	Rendiconto 2014
- <i>Gestioni pensionistiche dell'A.G.O.</i>				
<i>Gestione lavoratori dipendenti:</i>				
Fondo pensioni lavoratori dipendenti	-8.775	-7.378	-138.963	-130.188
<i>Comparto lavoratori autonomi :</i>				
Gestione dei contributi e delle prestazioni previd. dei coltivatori diretti, mezzadri e coloni	-3.897	-4.209	-83.915	-80.018
Gestione dei contributi e delle prestazioni previdenziali degli artigiani	-6.510	-5.748	-56.089	-49.579
Gestione dei contributi e delle prestazioni previdenziali degli esercenti attività commerciali	-2.697	-1.574	-4.327	-1.630
Gestione per la tutela previdenziale dei soggetti che esercitano per professione abituale, ancorché non esclusiva, attività di lavoro autonomo	7.556	7.646	104.232	96.676
- <i>Gestioni pensionistiche esclusive dell'A.G.O. :</i>				
Gestione speciale di previdenza dei dipendenti dell'amministrazione pubblica *	-4.428	-3.194	-5.740	-4.812
- <i>Gestioni pensionistiche sostitutive dell'A.G.O. :</i>				
Fondo previdenza dazieri	0	0	0	0
Fondo previdenza volo	-132	-180	-594	-461
Fondo spedizionieri doganali	0	0	13	13
Fondo speciale di previdenza per gli sportivi	0	0	0	0
Gestione speciale per il pers. delle Ferrovie dello Stato	0	0	1	1
Gestione speciale per il pers. delle Poste Italiane Spa	-261	-173	1.069	1.331
Gestione speciale di previdenza e assistenza per i lavoratori dello spettacolo	127	208	4.071	3.944
- <i>Gestioni pensionistiche integrative dell'A.G.O. :</i>				
Gestione speciale minatori	-14	-17	-593	-579
Fondo previdenza gas	-5	-6	131	137
Fondo previdenza esattoriali	-64	26	890	953
Gestione speciale Enti disciolti	0	0	0	0
Fondo previdenza personale enti portuali Genova e Trieste	0	0	0	0
- <i>Gestioni pensionistiche diverse :</i>				
Fondo previdenza iscrizioni collettive	0	0	13	13
Fondo di prev. persone che svolgono lavori di cura non retrib. derivanti da respons. familiari	-3	0	-8	-5
Fondo previdenza clero	-62	-72	-2.219	-2.157
Assicurazione facoltativa invalidità e vecchiaia	0	0	-15	-15
Fondo per l'erogazione di trattamenti previdenziali vari	-1	-2	-142	-140

Fondi o gestioni	Risultato di esercizio		Situazione patrimoniale	
	Rendiconto 2015	Rendiconto 2014	Rendiconto 2015	Rendiconto 2014
- <i>Gestione altri trattamenti temporanei :</i>				
Gestione prestazioni temporanee ai lavoratori dipendenti	2.687	2.230	186.413	183.726
F.do oneri contr. copertura prev. periodi non assicurati lav.ri gestione ex Legge n. 335/95	15	17	320	304
Fondo per l'erogazione ai lavoratori dipendenti del settore privato del TFR	0	0	0	0
- <i>Gestioni a carico dello Stato</i>				
Gestione degli interventi assistenziali e di sostegno alle gestioni previdenziali	0	0	0	0
Gestione per l'erogazioni pensioni, assegni ed indennità agli invalidi civili	0	0	0	0
- <i>Altre Gestioni</i>				
Fondo solidarietà personale imprese credito cooperativo	6	-6	62	56
Fondo solidarietà personale imprese credito	-1	-94	108	109
Fondo solidarietà personale imprese assicuratrici	17	-3	21	3
Fondo sostegno reddito personale già dipendenti Monopoli Stato in liquidazione	0	-1	0	0
Fondo previdenza personale imprese assicurazioni in liquidazione coatta amministrativa	-9	-3	1	10
Fondo di solidarietà del personale addetto al servizio riscossione tributi erariali	49	-56	97	48
Fondo sostegno per il trasporto aereo	85	79	496	411
Fondo di solidarietà per "Poste Italiane S.p.A."	19	22	68	49
Altri fondi di solidarietà	0	0	426	166
<b>COMPLESSO DELLE GESTIONI</b>	<b>-16.297</b>	<b>-12.486</b>	<b>5.829</b>	<b>18.366</b>
Avanzo patrimoniale ex SCAU	0	0	43	43
Gestione provvisoria ex SPORTASS	0	0	-2	-2
Fondo di riserva per spese impreviste	0	0	0	0
<b>TOTALE GENERALE</b>	<b>-16.297</b>	<b>-12.485</b>	<b>5.870</b>	<b>18.407</b>

... Non valutabile o non significativa.

(\*) La situazione patrimoniale al 31/12/2015 tiene conto del contributo per copertura disavanzi per 3,5 mln

**COMPARTO GESTIONI LAVORATORI DIPENDENTI  
ONERI PER PRESTAZIONI E GETTITO CONTRIBUTIVO  
PER FORMA DI PREVIDENZA RIENTRANTI NEL COMPARTO - ANNO 2015**  
(dati di competenza economica in milioni)

Assicurazioni	Oneri per prestazioni	Gettito contributivo	Contributi su prestazioni
1. Trattamenti pensionistici	111.665	98.569	0,9
2. Trattamenti di famiglia (1)	3.611	6.299	1,7
3. Trattamenti ordinari di disoccupazione - mini ASPI	1.102	160	0,1
4. Trattamenti ASPI/NASPI	3.601	4.790	1,3
5. Trattamenti d'integrazione salariale ai dipendenti da: <ul style="list-style-type: none"> <li>. Aziende industriali (trattamenti ordinari)</li> <li>. Aziende edili</li> <li>. Aziende lapidee - settore industria</li> <li>. Aziende lapidee - settore artigianato</li> </ul>	369 284 11 2	2.264 456 23 2	6,1 1,6 2,2 0,7
6. Trattamento sostitutivo della retribuzione agli operai dipendenti da imprese agricole	14	44	3,3
7. Trattamenti economici di malattia e maternità <ul style="list-style-type: none"> <li>. Trattamenti di malattia (2)</li> <li>. Trattamenti di maternità (3)</li> </ul>	1.958 1.990	4.468 1.158	2,3 0,6
8. Trattamento di richiamo alle armi (4)	1	0	0,0
9. Trattamento di fine rapporto	1.253	610	0,5
10. Trattamento di rimpatrio lavoratori extracomunitari	0	0	0,0
Totale generale	125.860	118.843	0,9

(1) compresi gli assegni per congedo matrimoniale.

(2) comprese le indennità ai lavoratori dipendenti donatori di sangue per 69 min.

(3) comprese le indennità alle lavoratrici madri per riposi giornalieri - art. 10, legge n. 903/1977 per 187 min.

(4) trattamento per il quale è sospeso l'obbligo contributivo.

**GESTIONE ECONOMICO - PATRIMONIALE  
QUADRO RIASSUNTIVO**

Aggregati	Rendiconto 2015	Rendiconto 2014	Rend. 2015/Rend. 2014		(in milioni)
			var. assol.	var. %	
1. Situazione patrimoniale netta all'inizio dell'esercizio					
. Disavanzo patrimoniale	-64.636	-49.355	-15.280,6	31	
. Riserve obbligatorie	61.138	58.343	2.795,2	5	
. Avanzo patrimoniale Gestione ordinaria ex SCAU	41	41	-0,1	0	
. Contributo copertura disavanzi	21.698	0	21.698,3	...	
. Costituzione riserva fondo solidarietà residuale	166	0	165,8	...	
Totale	18.407	9.028	9.378,7	...	
2. Conto economico					
. Valore della produzione	310.109	303.036	7.072,8	2	
. Costo della produzione	-327.011	-315.720	-11.290,6	4	
. Altri proventi ed oneri	605	199	405,8	...	
. Risultato di esercizio	-16.297	-12.485	-3.812,0	31	
3. Situazione patrimoniale netta alla fine dell'esercizio					
. Disavanzo patrimoniale	-83.885	-64.636	-19.249,3	30	
. Riserve obbligatorie	64.090	61.138	2.951,8	5	
. Avanzo patrimoniale Gestione ordinaria ex SCAU	41	41	0,1	0	
. Contributo copertura disavanzi	25.198	21.698	3.499,8	...	
. Costituzione riserva fondo solidarietà residuale	426	166	260,0	...	
Totale	5.870	18.407	-12.537,3	-68	

... Non valutabile o non significativa.

**SINTESI DEL CONTO ECONOMICO E STATO PATRIMONIALE  
DELLE GESTIONI AMMINISTRATE**

(in milioni)

Fondi o gestioni	Rendiconto 2015	Rendiconto 2014	Rend. 2015/Rend. 2014	
			var. assol.	var. %
<i>Fondo Pensioni Lavoratori Dipendenti</i>				
<b>Contabilità complessiva:</b>				
Situazione patrimoniale all'1/1	-130.188	-122.810	-7.378,3	6,0
Valore della produzione	113.546	112.803	742,2	0,7
Costo della produzione	-122.448	-120.086	-2.361,9	2,0
Altri proventi ed oneri	127	-96	222,8	...
Risultato d'esercizio	-8.775	-7.378	-1.396,9	18,9
Situazione patrimoniale al 31/12	-138.963	-130.188	-8.775,2	6,7
<b>Analisi suddivisa per singola contabilità:</b>				
<i>Fondo Pensioni Lavoratori Dipendenti</i>				
Situazione patrimoniale all'1/1	-47.586	-48.071	485,1	-1,0
Valore della produzione	109.476	108.194	1.282,0	1,2
Costo della produzione	-110.146	-107.667	-2.479,1	2,3
Altri proventi ed oneri	114	-42	155,9	...
Risultato d'esercizio	-556	485	-1.041,2	...
Situazione patrimoniale al 31/12	-48.142	-47.586	-556,2	1,2
<i>Fondo Trasporti</i>				
Situazione patrimoniale all'1/1	-18.921	-17.904	-1.017,5	5,7
Valore della produzione	1.212	1.294	-82,2	-6,4
Costo della produzione	-2.278	-2.309	31,1	-1,3
Altri proventi ed oneri	2	-3	4,3	...
Risultato d'esercizio	-1.064	-1.018	-46,8	4,6
Situazione patrimoniale al 31/12	-19.986	-18.921	-1.064,4	5,6
<i>Fondo Elettrici</i>				
Situazione patrimoniale all'1/1	-28.002	-26.019	-1.982,5	7,6
Valore della produzione	520	565	-44,3	-7,8
Costo della produzione	-2.500	-2.547	46,8	-1,8
Altri proventi ed oneri	60	0	59,9	...
Risultato d'esercizio	-1.920	-1.982	62,4	-3,1
Situazione patrimoniale al 31/12	-29.922	-28.002	-1.920,0	6,9
<i>Fondo Telefonici</i>				
Situazione patrimoniale all'1/1	-5.466	-4.373	-1.093,2	25,0
Valore della produzione	621	835	-214,2	-25,6
Costo della produzione	-1.935	-1.928	-6,7	0,3
Altri proventi ed oneri	0	0	0,7	...
Risultato d'esercizio	-1.313	-1.093	-220,2	20,1
Situazione patrimoniale al 31/12	-6.779	-5.466	-1.313,4	24,0
<i>INPDAI</i>				
Situazione patrimoniale all'1/1	-30.213	-26.443	-3.770,1	14,3
Valore della produzione	1.716	1.915	-199,0	-10,4
Costo della produzione	-5.588	-5.634	46,0	-0,8
Altri proventi ed oneri	-49	-51	1,9	-3,8
Risultato d'esercizio	-3.921	-3.770	-151,1	4,0
Situazione patrimoniale al 31/12	-34.134	-30.213	-3.921,2	13,0

segue

**SINTESI DEL CONTO ECONOMICO E STATO PATRIMONIALE  
DELLE GESTIONI AMMINISTRATE**

(in milioni)

Fondi o gestioni	Rendiconto 2015	Rendiconto 2014	Rend. 2015/Rend. 2014	
			var. assol.	var. %
<i>Gestioni prestaz. temporanee lav. dipendenti</i>				
Situazione patrimoniale all'1/1	183.726	181.496	2.230,2	1,2
Valore della produzione	22.536	22.534	1,5	0,0
Costo della produzione	-20.179	-20.872	693,4	-3,3
Altri proventi ed oneri	330	568	-238,1	-41,9
Risultato d'esercizio	2.687	2.230	456,9	20,5
Situazione patrimoniale al 31/12	186.413	183.726	2.687,1	1,5
<i>Gest. contr. e prest. prev. CD/CM</i>				
Situazione patrimoniale all'1/1	-80.018	-75.810	-4.208,6	5,6
Valore della produzione	1.227	1.223	4,4	0,4
Costo della produzione	-4.720	-4.649	-70,4	1,5
Altri proventi ed oneri	-404	-782	377,5	-48,3
Risultato d'esercizio	-3.897	-4.209	311,6	-7,4
Situazione patrimoniale al 31/12	-83.915	-80.018	-3.897,1	4,9
<i>Gest. contr. e prest. prev. Artigiani</i>				
Situazione patrimoniale all'1/1	-49.579	-43.831	-5.747,7	13,1
Valore della produzione	7.834	7.744	90,3	1,2
Costo della produzione	-14.056	-12.947	-1.109,2	8,6
Altri proventi ed oneri	-288	-544	256,1	-47,0
Risultato d'esercizio	-6.510	-5.748	-762,7	13,3
Situazione patrimoniale al 31/12	-56.089	-49.579	-6.510,4	13,1
<i>Gest. contr. e prest. prev. esercenti att. comm.</i>				
Situazione patrimoniale all'1/1	-1.630	-56	-1.574,1	...
Valore della produzione	9.970	9.745	224,5	2,3
Costo della produzione	-12.578	-11.164	-1.414,4	12,7
Altri proventi ed oneri	-89	-156	67,1	-43,1
Risultato d'esercizio	-2.697	-1.574	-1.122,9	71,3
Situazione patrimoniale al 31/12	-4.327	-1.630	-2.697,0	...
<i>Fondo previdenza dazieri</i>				
Situazione patrimoniale all'1/1	0	0	0,0	0,0
Valore della produzione	144	150	-5,7	-3,8
Costo della produzione	-144	-149	4,9	-3,3
Altri proventi ed oneri	0	-1	0,8	...
Risultato d'esercizio	0	0	0,0	...
Situazione patrimoniale al 31/12	0	0	0,0	...
<i>Fondo previdenza volo</i>				
Situazione patrimoniale all'1/1	-461	-281	-180,4	64,2
Valore della produzione	149	121	28,3	23,5
Costo della produzione	-277	-297	19,2	-6,5
Altri proventi ed oneri	-4	-4	0,8	-17,4
Risultato d'esercizio	-132	-180	48,2	-26,7
Situazione patrimoniale al 31/12	-594	-461	-132,2	28,6

segue



**SINTESI DEL CONTO ECONOMICO E STATO PATRIMONIALE  
DELLE GESTIONI AMMINISTRATE**

(in milioni)

Fondi o gestioni	Rendiconto 2015	Rendiconto 2014	Rend. 2015/Rend. 2014	
			var. assol.	var. %
<i>Fondo speciale Ferrovie dello Stato Spa</i>				
Situazione patrimoniale all'1/1	1	1	0,0	0,0
Valore della produzione	4.834	4.894	-59,9	-1,2
Costo della produzione	-4.831	-4.884	53,7	-1,1
Altri proventi ed oneri	-4	-10	6,3	-61,4
Risultato d'esercizio	0	0	0,0	...
Situazione patrimoniale al 31/12	1	1	0,0	0,0
<i>Gestione speciale minatori</i>				
Situazione patrimoniale all'1/1	-579	-562	-16,5	2,9
Valore della produzione	14	14	-0,2	-1,2
Costo della produzione	-25	-25	0,2	-0,6
Altri proventi ed oneri	-3	-6	2,8	-49,2
Risultato d'esercizio	-14	-17	2,8	-16,8
Situazione patrimoniale al 31/12	-593	-579	-13,7	2,4
<i>Fondo previdenza gas</i>				
Situazione patrimoniale all'1/1	137	143	-6,0	-4,2
Valore della produzione	4	5	-1,3	-24,1
Costo della produzione	-10	-12	1,7	-14,0
Altri proventi ed oneri	1	1	0,4	41,0
Risultato d'esercizio	-5	-6	0,8	-13,7
Situazione patrimoniale al 31/12	131	137	-5,2	-3,8
<i>Fondo previdenza esattoriali</i>				
Situazione patrimoniale all'1/1	953	927	26,0	2,8
Valore della produzione	37	42	-4,3	-10,2
Costo della produzione	-108	-24	-84,1	...
Altri proventi ed oneri	7	8	-1,5	-18,3
Risultato d'esercizio	-64	26	-89,8	...
Situazione patrimoniale al 31/12	890	953	-63,8	-6,7
<i>Gestione speciale Enti disciolti</i>				
Situazione patrimoniale all'1/1	0	0	0,0	0,0
Valore della produzione	99	129	-29,8	-23,2
Costo della produzione	-77	-86	8,6	-10,0
Altri proventi ed oneri	-22	-43	21,2	-49,2
Risultato d'esercizio	0	0	0,0	0,0
Situazione patrimoniale al 31/12	0	0	0,0	0,0
<i>Fondo prev. pers. Enti portuali Genova e Trieste</i>				
Situazione patrimoniale all'1/1	0	0	0,0	0,0
Valore della produzione	47	52	-4,3	-8,4
Costo della produzione	-47	-51	3,7	-7,3
Altri proventi ed oneri	0	-1	0,6	...
Risultato d'esercizio	0	0	0,0	...
Situazione patrimoniale al 31/12	0	0	0,0	...
<i>Fondo previdenza iscrizioni collettive</i>				
Situazione patrimoniale all'1/1	13	13	0,1	0,6
Valore della produzione	0	0	0,0	-12,8
Costo della produzione	0	0	0,0	-86,9
Altri proventi ed oneri	0	0	-0,1	-45,8
Risultato d'esercizio	0	0	0,0	-21,9
Situazione patrimoniale al 31/12	13	13	0,1	0,5

segue

**SINTESI DEL CONTO ECONOMICO E STATO PATRIMONIALE  
DELLE GESTIONI AMMINISTRATE**

(in milioni)

Fondi o gestioni	Rendiconto 2015	Rendiconto 2014	Rend. 2015/Rend. 2014	
			var. assol.	var. %
<i>Fondo di prev. per lavori di cura da respons. familiari</i>				
Situazione patrimoniale all'1/1	-5	-5	-0,2	5,2
Valore della produzione	1	1	0,0	-4,6
Costo della produzione	-1	-7	5,9	-90,2
Altri proventi ed oneri	-3	6	-8,5	...
Risultato d'esercizio	-3	0	-2,7	...
Situazione patrimoniale al 31/12	-8	-5	-2,7	53,5
<i>Fondo previdenza clero</i>				
Situazione patrimoniale all'1/1	-2.157	-2.085	-71,7	3,4
Valore della produzione	32	33	-1,2	-3,7
Costo della produzione	-83	-83	0,4	-0,5
Altri proventi ed oneri	-11	-21	10,5	-49,2
Risultato d'esercizio	-62	-72	9,7	-13,5
Situazione patrimoniale al 31/12	-2.219	-2.157	-62,0	2,9
<i>Assicurazione facoltativa invalidità e vecchiaia</i>				
Situazione patrimoniale all'1/1	-15	-15	0,0	-0,1
Valore della produzione	0	0	0,0	-5,1
Costo della produzione	0	-1	1,0	...
Altri proventi ed oneri	0	0	-0,8	...
Risultato d'esercizio	0	0	0,1	...
Situazione patrimoniale al 31/12	-15	-15	0,1	-0,7
<i>Fondo trattamenti previdenziali vari</i>				
Situazione patrimoniale all'1/1	-140	-138	-2,0	1,5
Valore della produzione	0	0	0,0	0,0
Costo della produzione	0	-1	0,2	-33,3
Altri proventi ed oneri	-1	-1	0,7	-49,1
Risultato d'esercizio	-1	-2	0,9	-44,2
Situazione patrimoniale al 31/12	-142	-140	-1,1	0,8
<i>Gest. tutela prev. attività lavoro autonomo</i>				
Situazione patrimoniale all'1/1	96.676	89.030	7.646,3	8,6
Valore della produzione	7.887	7.490	396,9	5,3
Costo della produzione	-818	-735	-82,9	11,3
Altri proventi ed oneri	487	892	-404,2	-45,3
Risultato d'esercizio	7.556	7.646	-90,2	-1,2
Situazione patrimoniale al 31/12	104.232	96.676	7.556,1	7,8
<i>Gest. Interventi assist. e sostegno gest. previd.li</i>				
Situazione patrimoniale all'1/1	0	0	0,0	0,0
Valore della produzione	96.591	93.520	3.070,4	3,3
Costo della produzione	-96.605	-93.509	-3.096,0	3,3
Altri proventi ed oneri	14	-11	25,5	...
Risultato d'esercizio	0	0	0,0	...
Situazione patrimoniale al 31/12	0	0	0,0	...

segue

**SINTESI DEL CONTO ECONOMICO E STATO PATRIMONIALE  
DELLE GESTIONI AMMINISTRATE**

(in milioni)

Fondi o gestioni	Rendiconto 2015	Rendiconto 2014	Rend. 2015/Rend. 2014	
			var. assol.	var. %
<i>Gestione speciale spedizionieri doganali</i>				
Situazione patrimoniale all'1/1	13	13	0,0	0,0
Valore della produzione	29	30	-0,9	-3,1
Costo della produzione	-29	-30	0,9	-3,1
Altri proventi ed oneri	0	0	0,0	-8,2
Risultato d'esercizio	0	0	0,0	...
Situazione patrimoniale al 31/12	13	13	0,0	0,0
<i>Gestione invalidi civili</i>				
Situazione patrimoniale all'1/1	0	0	0,0	0,0
Valore della produzione	17.359	17.317	41,7	0,2
Costo della produzione	-17.375	-17.297	-77,6	0,4
Altri proventi ed oneri	16	-20	35,9	...
Risultato d'esercizio	0	0	0,0	...
Situazione patrimoniale al 31/12	0	0	0,0	...
<i>Fondo solidarietà personale credito</i>				
Situazione patrimoniale all'1/1	109	202	-93,6	-46,3
Valore della produzione	787	727	60,0	8,2
Costo della produzione	-789	-822	32,9	-4,0
Altri proventi ed oneri	1	1	-0,4	-32,7
Risultato d'esercizio	-1	-94	92,4	-98,8
Situazione patrimoniale al 31/12	108	109	-1,2	-1,1
<i>Fondo solidarietà personale credito cooperativo</i>				
Situazione patrimoniale all'1/1	56	63	-6,5	-10,3
Valore della produzione	26	11	15,6	...
Costo della produzione	-21	-18	-3,2	18,0
Altri proventi ed oneri	0	1	-0,3	-53,8
Risultato d'esercizio	6	-6	12,0	...
Situazione patrimoniale al 31/12	62	56	5,6	9,9
<i>Fondo coper. contrib. periodi non assicurati L. 335/95</i>				
Situazione patrimoniale all'1/1	304	288	16,9	5,9
Valore della produzione	14	14	0,0	0,0
Costo della produzione	0	0	0,0	-9,7
Altri proventi ed oneri	2	3	-1,4	-46,7
Risultato d'esercizio	15	17	-1,4	-8,2
Situazione patrimoniale al 31/12	320	304	15,5	5,1
<i>Fondo solid.pers.dip. imprese assic. in liquid.coatta amm/va</i>				
Situazione patrimoniale all'1/1	10	12	-2,6	-21,2
Valore della produzione	0	0	-0,3	-82,0
Costo della produzione	-9	-3	-6,0	...
Altri proventi ed oneri	0	0	0,0	-100,0
Risultato d'esercizio	-9	-3	-6,3	...
Situazione patrimoniale al 31/12	1	10	-8,9	-91,9
<i>Fondo solidarietà pers. Monopoli di Stato - ETI SPA</i>				
Situazione patrimoniale all'1/1	0	0	-0,6	...
Valore della produzione	1	0	0,1	29,8
Costo della produzione	0	-1	0,7	-70,6
Altri proventi ed oneri	0	0	0,0	-58,8
Risultato d'esercizio	0	-1	0,8	...
Situazione patrimoniale al 31/12	0	0	0,3	...

segue

**SINTESI DEL CONTO ECONOMICO E STATO PATRIMONIALE  
DELLE GESTIONI AMMINISTRATE**

(in milioni)

Fondi o gestioni	Rendiconto 2015	Rendiconto 2014	Rend. 2015/Rend. 2014	
			var. assol.	var. %
<i>Fondo solidarietà personale dei tributi erariali</i>				
Situazione patrimoniale all'1/1	48	104	-55,6	-53,6
Valore della produzione	98	0	97,9	...
Costo della produzione	-49	-56	7,1	-12,6
Altri proventi ed oneri	0	1	-0,4	-51,9
Risultato d'esercizio	49	-56	104,6	...
Situazione patrimoniale al 31/12	97	48	49,0	...
<i>Fondo sostegno per il trasporto aereo</i>				
Situazione patrimoniale all'1/1	411	332	79,3	23,9
Valore della produzione	232	231	1,0	0,4
Costo della produzione	-149	-155	6,3	-4,1
Altri proventi ed oneri	2	4	-1,5	-40,1
Risultato d'esercizio	85	79	5,9	7,4
Situazione patrimoniale al 31/12	496	411	85,2	20,7
<i>Fondo di solidarietà per "Poste Italiane S.p.A."</i>				
Situazione patrimoniale all'1/1	49	27	22,2	82,8
Valore della produzione	20	23	-3,1	-13,5
Costo della produzione	-1	-1	-0,2	28,4
Altri proventi ed oneri	0	0	0,0	2,8
Risultato d'esercizio	19	22	-3,3	-14,8
Situazione patrimoniale al 31/12	68	49	18,9	38,6
<i>Gestione per la riscossione dei contributi di malattia</i>				
Situazione patrimoniale all'1/1	0	0	0,0	0,0
Valore della produzione	0	0	-0,1	-95,4
Costo della produzione	0	0	0,3	-86,7
Altri proventi ed oneri	0	0	-0,2	-83,4
Risultato d'esercizio	0	0	0,0	0,0
Situazione patrimoniale al 31/12	0	0	0,0	0,0
<i>Gestione per la riscossione dei contributi SSN</i>				
Situazione patrimoniale all'1/1	0	0	0,0	0,0
Valore della produzione	1	3	-1,8	-73,5
Costo della produzione	-8	-7	-0,8	11,2
Altri proventi ed oneri	8	5	2,7	54,5
Risultato d'esercizio	0	0	0,0	0,0
Situazione patrimoniale al 31/12	0	0	0,0	0,0
<i>Gestione per la riscossione dei contributi per conto terzi</i>				
Situazione patrimoniale all'1/1	0	0	0,0	0,0
Valore della produzione	950	941	9,1	1,0
Costo della produzione	-950	-941	-9,1	1,0
Altri proventi ed oneri	0	0	0,0	-27,4
Risultato d'esercizio	0	0	0,0	...
Situazione patrimoniale al 31/12	0	0	0,0	...
<i>Fondo di tesoreria</i>				
Situazione patrimoniale all'1/1	0	0	0,0	0,0
Valore della produzione	5.791	5.632	159,3	2,8
Costo della produzione	-5.791	-5.632	-159,6	2,8
Altri proventi ed oneri	0	-1	0,3	-60,1
Risultato d'esercizio	0	0	0,0	...
Situazione patrimoniale al 31/12	0	0	0,0	...

segue

**SINTESI DEL CONTO ECONOMICO E STATO PATRIMONIALE  
DELLE GESTIONI AMMINISTRATE**

(in milioni)

Fondi o gestioni	Rendiconto 2015	Rendiconto 2014	Rend. 2015/Rend. 2014	
			var. assol.	var. %
<i>Fondo speciale di previdenza per gli sportivi</i>				
Situazione patrimoniale all'1/1	0	0	0,0	0,0
Valore della produzione	11	11	0,0	0,1
Costo della produzione	-12	-12	0,1	-1,2
Altri proventi ed oneri	0	0	-0,2	-44,6
Risultato d'esercizio	0	0	0,0	...
Situazione patrimoniale al 31/12	0	0	0,0	...
<i>Gestione speciale per il personale delle Poste Italiane Spa</i>				
Situazione patrimoniale all'1/1	1.331	1.504	-173,3	-11,5
Valore della produzione	1.498	1.603	-105,3	-6,6
Costo della produzione	-1.764	-1.785	20,8	-1,2
Altri proventi ed oneri	5	8	-3,3	-40,8
Risultato d'esercizio	-261	-173	-88,2	50,9
Situazione patrimoniale al 31/12	1.069	1.331	-261,5	-19,6
<i>Fondo solidarietà personale imprese assicuratrici</i>				
Situazione patrimoniale all'1/1	3	7	-3,5	-49,9
Valore della produzione	49	2	46,5	...
Costo della produzione	-31	-6	-25,5	...
Altri proventi ed oneri	0	0	0,0	27,7
Risultato d'esercizio	17	-3	20,9	...
Situazione patrimoniale al 31/12	21	3	17,5	...
<i>Gestione speciale di previdenza del soppresso INPDAP</i>				
Situazione patrimoniale all'1/1	-4.812	-23.317	18.504,4	-79,4
Valore della produzione	58.226	59.799	-1.572,6	-2,6
Costo della produzione	-62.873	-63.191	317,7	-0,5
Altri proventi ed oneri	220	198	21,3	10,7
Risultato d'esercizio	-4.428	-3.194	-1.233,7	38,6
Situazione patrimoniale al 31/12 **	-5.740	-4.812	-927,6	19,3
<i>Gestione speciale di previdenza e assistenza del soppresso ENPALS</i>				
Situazione patrimoniale all'1/1	3.944	3.736	208,5	5,6
Valore della produzione	1.296	1.151	144,9	12,6
Costo della produzione	-1.186	-977	-209,0	21,4
Altri proventi ed oneri	17	35	-17,4	-50,2
Risultato d'esercizio	127	208	-81,5	-39,1
Situazione patrimoniale al 31/12	4.071	3.944	127,0	3,2
<i>Altri fondi di solidarietà</i>				
Situazione patrimoniale all'1/1	166	0	0,4	1,0
Valore della produzione	434	165	0,0	0,0
Costo della produzione	-435	-166	0,0	0,0
Altri proventi ed oneri	1	1	0,0	0,0
Risultato d'esercizio	0	0	0,0	0,0
Situazione patrimoniale al 31/12 *	426	166	0,4	1,0
<i>Gestione ordinaria dei soppressi SCAU e SPORTASS</i>				
Situazione patrimoniale all'1/1	41	41	0,1	0,3
Valore della produzione	0	0	0,0	0,0
Costo della produzione	0	0	0,0	0,0
Altri proventi ed oneri	1	1	0,0	0,0
Risultato d'esercizio	0	0	0,0	0,0
Situazione patrimoniale al 31/12	41	41	0,1	0,3
<b>Totale generale:</b>				
Situazione patrimoniale all'1/1	18.407	9.028	9.378,7	...
Valore della produzione (1)	351.773	348.161	3.611,7	1,0
Costo della produzione (1)	-368.481	-360.682	-7.798,9	2,2
Altri proventi ed oneri (1)	411	35	375,8	...
Risultato d'esercizio	-16.297	-12.485	-3.811,9	30,5
Situazione patrimoniale al 31/12	5.870	18.407	-12.537,2	-68,1

1) Gli importi differiscono da quelli risultanti dal quadro di sintesi in quanto risentono dei trasferimenti tra gestioni che vengono elisi ai fini della rappresentazione complessiva

\* Costituzione riserva

\*\* La situazione patrimoniale al 31/12/2014 tiene conto del contributo ripiano disavanzi per € 21.968

## Analisi voci del conto economico

### Costi di amministrazione

A completamento delle informazioni riguardanti l'andamento delle spese, si ritiene utile fornire alcune indicazioni in merito ai costi di amministrazione rilevati dall'Istituto nell'esercizio 2015 per l'assolvimento dei propri compiti istituzionali.

I costi di gestione, dal punto di vista economico, ammontano a 4.265,2 mln con un decremento di 471,6 mln (-9,95 %) rispetto all'anno precedente (4.736,8 mln).

Di seguito vengono specificate le principali voci che concorrono alla quantificazione dei costi di gestione:

2.051,5 mln i costi del personale con un decremento del 17,35% rispetto al 2014 (2.482,2 mln);

1.234 mln le spese per l'acquisto di beni e servizi, con una diminuzione del 9,94 % rispetto al 2014 (1.370,1mln);

3,9 mln le spese per gli Organi dell'Ente e le Commissioni in aumento del 14,81 % rispetto al 2014 (3,4 mln);

975,9 mln gli altri oneri di funzionamento che, rispetto all'esercizio 2014 (881 mln), presentano un incremento del 10,76 %.

Per l'analisi delle singole voci aventi natura finanziaria, si rinvia al commento delle spese finanziarie di competenza di parte corrente.

I costi di amministrazione, aventi natura economica, ricompresi nel citato importo totale di 4.265,2 mln, ammontano a 159,5 mln (554,5 mln nel rendiconto 2014) e riguardano principalmente per:

7,9 mln l'accantonamento al Fondo per il trattamento di fine rapporto per il personale (8,6 mln nel 2014);

15,1 mln l'onere per canone d'uso dei locali di proprietà adibiti ad uffici (20,5 mln nel 2014);

### Analisi voci del conto economico

2,4 mln l'onere del soppresso Fondo di previdenza (2,6 mln nel 2014);

131 mln le quote di ammortamento dei mobili, arredi, manutenzioni straordinarie, apparecchiature varie, automezzi, macchine ed attrezzature connesse con l'elaborazione automatica dei dati e prodotti programma (software) connessi con la realizzazione di procedure automatizzate (122,6 mln nel 2014).

A fronte dei costi come sopra rappresentati, l'Istituto acquisisce delle entrate che vanno a riduzione degli stessi. La consistenza di tali entrate, per l'esercizio 2015, risulta pari a 249,4 mln, come rappresentato nell'apposita tabella, che pertanto determina una contrazione di pari importo delle spese di amministrazione da porre a carico delle Gestioni e Fondi amministrati dall'Istituto.

In altra successiva tabella, si forniscono, inoltre, per ciascuna gestione:

- i costi di gestione lordi 2015;
- le somme recuperate;
- i residui passivi insussistenti eliminati;
- i residui attivi inesigibili eliminati;
- i costi netti alle stesse attribuiti;
- la quota relativa al versamento al bilancio dello Stato delle riduzioni di spesa operate;
- l'onere totale posto a carico di ciascuna gestione.

**Costi di gestione dell'I.N.P.S. - quadro riassuntivo - (\*)**  
(in termini finanziari di competenza ed economici)

Tipologia e descrizione dei costi	Consuntivo 2015		Consuntivo 2014	
	Impegni finanziari	Oneri economici	Impegni finanziari	Oneri economici
1 - Personale	2.108.205.334,76	2.051.471.622,55	2.126.952.163,07	2.482.197.733,44
1.1. - Personale in servizio	1.740.081.405,16	1.740.081.405,16	1.765.863.903,19	1.765.863.903,19
1.1.1. - Emolumenti fissi ed accessori	1.740.081.405,16	1.740.081.405,16	1.765.863.903,19	1.765.863.903,19
1.1.2. - Oneri miglioramenti rinnovo contratto	0,00	0,00	0,00	0,00
1.2. - Buonuscita al personale cessato dal servizio	67.099.627,46	7.937.652,25	53.592.586,78	406.240.314,92
1.3. - Personale in quiescenza	301.024.302,14	303.452.565,14	307.495.673,10	310.093.515,33
2 - Acquisto di beni di consumo, servizi ed immobilizzazioni tecniche	1.200.554.368,51	1.233.935.572,97	1.391.415.681,90	1.370.108.181,58
2.1. - Elaborazione automatica dati	302.044.731,70	307.621.992,07	407.763.144,27	373.372.662,45
- Beni e servizi	211.962.059,18	211.962.059,18	284.634.970,47	284.634.970,47
- Immobilizzazioni tecniche	90.082.672,52	95.659.932,89	123.128.173,80	88.737.691,98
2.2. - Altri acquisti per il funzionamento degli uffici	470.270.519,33	498.074.463,42	526.888.744,45	539.971.725,95
- Beni e servizi	447.629.964,97	447.634.221,34	485.517.858,45	485.522.114,71
- Immobilizzazioni tecniche	22.640.554,36	50.440.242,08	41.370.886,00	54.449.611,24
<b>Totale(2.1 e 2.2)</b>	<b>772.315.251,03</b>	<b>805.696.455,49</b>	<b>934.651.888,72</b>	<b>913.344.388,40</b>
2.3. - Servizi affidati ad altri Enti	428.239.117,48	428.239.117,48	456.763.793,18	456.763.793,18
3 - Altri oneri di funzionamento	976.729.923,13	979.797.260,09	881.968.589,88	884.455.147,52
3.1.- Organi e Commissioni dell'Ente	3.930.802,03	3.930.802,03	3.423.658,55	3.423.658,55
3.2.- Altre spese**	972.799.121,10	975.866.458,06	878.544.931,33	881.031.488,97
<b>Complesso costi di gestione**</b>	<b>4.285.489.626,40</b>	<b>4.265.204.455,61</b>	<b>4.400.336.434,85</b>	<b>4.736.761.062,54</b>

\* Tutti gli oneri e spese relativi ai costi di gestione sono al netto di quelli afferenti agli stabili da reddito, alla Casa di riposo di Camogli, alle strutture sociali (ex IPOST ed ex INPDAP) nonché all'acquisto di strumenti finanziari.

\*\* Comprensive dei risparmi da versare allo Stato ai sensi delle normative di contenimento delle spese (694 mln nel consuntivo 2015; 622 mln nel consuntivo 2014);



**Costi di gestione dell' I.N.P.S. - Spese per il personale  
(in termini finanziari di competenza ed economici)**

Tipologia e descrizione dei costi	Consuntivo 2015		Consuntivo 2014	
	Impegni finanziari	Oneri economici	Impegni finanziari	Oneri economici
1.1. - Personale in Servizio				
1.1.1. - Emolumenti fissi ed accessori				
. Emolumenti fissi	808.996.114,07	808.996.114,07	865.796.495,41	865.796.495,41
. Compensi accessori	518.907.175,24	518.907.175,24	471.161.073,50	471.161.073,50
. Oneri al personale ruolo prof.le	26.626.179,23	26.626.179,23	26.786.763,20	26.786.763,20
. Oneri previdenziali-assistenz.	317.743.577,43	317.743.577,43	324.941.305,95	324.941.305,95
. Indennità sostitutiva del preavviso	742.051,40	742.051,40	757.762,89	757.762,89
. Formazione ed addestramento	389.264,05	389.264,05	352.659,00	352.659,00
. Servizio mensa per il personale	30.244.367,78	30.244.367,78	37.741.533,74	37.741.533,74
. Spese person. Comandato	15.000.000,00	15.000.000,00	16.000.000,00	16.000.000,00
. Interventi assistenziali	21.374.330,98	21.374.330,98	22.210.671,73	22.210.671,73
. Equo indennizzo al personale	58.344,98	58.344,98	115.637,77	115.637,77
<b>Totale</b>	<b>1.740.081.405,16</b>	<b>1.740.081.405,16</b>	<b>1.765.863.903,19</b>	<b>1.765.863.903,19</b>
1.1.2. - Oneri miglioramento rinnovo contratto	0,00	0,00	0,00	0,00
<b>Totale 1.1.</b>	<b>1.740.081.405,16</b>	<b>1.740.081.405,16</b>	<b>1.765.863.903,19</b>	<b>1.765.863.903,19</b>
1.2. - Buonuscita al personale cessato dal servizio				
. Indennità di buonuscita (*)	67.099.627,46	7.937.652,25	53.592.586,78	406.240.314,92
<b>Totale</b>	<b>67.099.627,46</b>	<b>7.937.652,25</b>	<b>53.592.586,78</b>	<b>406.240.314,92</b>
1.3. - Personale in quiescenza				
. Quote pensioni ed oneri ex LL: 336/70 e 824/71 - Tratt.pens.int.	301.024.302,14	301.024.302,14	307.495.673,10	307.495.673,10
. Oneri soppresso F.do interno di previdenza		2.428.263,00		2.597.842,23
<b>Totale</b>	<b>301.024.302,14</b>	<b>303.452.565,14</b>	<b>307.495.673,10</b>	<b>310.093.515,33</b>
<b>Complesso</b>	<b>2.108.205.334,76</b>	<b>2.051.471.622,55</b>	<b>2.126.952.163,07</b>	<b>2.482.197.733,44</b>

(\*) Dato economico: quota di accantonamento dell'anno.

**Costi di gestione dell' I.N.P.S. - Spese per acquisto di beni di consumo, servizi e immob. tecniche  
(in termini finanziari di competenza ed economici)**

Tipologia e descrizione dei costi	Consuntivo 2015		Consuntivo 2014	
	Impegni finanziari	Oneri economici	Impegni finanziari	Oneri economici
2.1. - Elaborazione automatica dati				
. Noleggio ed assistenza tecnica elaboratori, apparecchiature ausiliarie, sottosistemi terminali, linee telefoniche e materiale di consumo e colleg. telematici altri Enti	211.962.059,18	211.962.059,18	284.634.970,47	284.634.970,47
. Acquisto macchine e prodotti programmati (*)	90.082.672,52	95.659.932,89	123.128.173,80	88.737.691,98
<b>Totale</b>	<b>302.044.731,70</b>	<b>307.621.992,07</b>	<b>407.763.144,27</b>	<b>373.372.662,45</b>
2.2.1. - Acquisto, manutenzione e noleggio: mobili macchine ed automezzi				
. Manutenzione e noleggio macchine, mobili e automezzi	2.936.153,07	2.936.153,07	3.573.757,87	3.573.757,87
. Acquisto mobili, macchine, automezzi e grandi manutenzioni (*)	1.234.785,62	4.723.828,89	747.262,15	5.070.786,28
<b>Totale</b>	<b>4.170.938,69</b>	<b>7.659.981,96</b>	<b>4.321.020,02</b>	<b>8.644.544,15</b>
2.2.2. - Locali ed utenze				
. Affitto locali	102.646.001,59	102.646.001,59	112.438.717,62	112.438.717,62
. Manutenzione ed adattamento locali	3.629.937,46	3.629.937,46	4.418.285,45	4.418.285,45
. Condizione, pulizia, vigilanza	95.350.602,55	95.350.602,55	96.827.104,90	96.827.104,90
. Illuminazione e forza motrice	28.595.119,29	28.595.119,29	30.201.322,85	30.201.322,85
. Riscaldamento e condizionamento	16.364.217,64	16.364.217,64	16.735.783,86	16.735.783,86
. Acquisto, costruz.imm.strum.-ass.	0,00	0,00	0,00	0,00
. Spese per la conduzione degli stabili da reddito	0,00	0,00	0,00	0,00
. Spese per la manutenzione ordin. Stab da reddito	21.405.768,74	30.658.422,31	40.623.623,85	28.823.336,39
. Spese manut. straord. e adatt. funzionale (*)	0,00	15.057.990,88	0,00	20.555.488,57
. Oneri canone d'uso stabili di proprietà(**)	0,00	292.302.291,72	301.244.838,53	310.000.039,64
<b>Totale</b>	<b>267.991.647,27</b>	<b>292.302.291,72</b>	<b>301.244.838,53</b>	<b>310.000.039,64</b>

(\*) Dato economico : Quota di ammortamento dell'anno

(\*\*) Dato economico : Canone d'uso

**Costi di gestione dell' I.N.P.S. - Spese per acquisto di beni di consumo, servizi e immob. tecniche  
(in termini finanziari di competenza ed economici)**

Tipologia e descrizione dei costi	Consuntivo 2015		Consuntivo 2014	
	Impegni finanziari	Oneri economici	Impegni finanziari	Oneri economici
2.2.3. - Postali, telefoniche, trasporti e facchinaggio . Spese per servizi di contact center . Spese per i servizi di outsourcing finalizzati al recupero di contributi	21.152.389,69 84.827.029,71 0,00	21.152.389,69 84.827.029,71 0,00	25.346.088,36 103.291.361,77 0,00	25.346.088,36 103.291.361,77 0,00
Totale	105.979.419,40	105.979.419,40	128.637.450,13	128.637.450,13
2.2.4. - Stampati, cancelleria e lavori di tipografia	315.273,57	315.273,57	931.185,31	931.185,31
2.2.5. - Accertamenti sanit. per concessione di prest. . Compensi ai medici liberi professionisti a capitolato, ai medici specialisti esterni ed ai laboratori di analisi . Compensi ai componenti esterni commissioni mediche per l'accertamento dell'invalidità civile . Premio di operosità ai medici liberi professionisti con incarico a capitolato cessati dal servizio (*)	493.795,88 35.063.327,87 0,00	493.795,88 35.063.327,87 4.256,37	582.218,81 35.642.979,51 0,00	582.218,81 35.642.979,51 4.256,26
Totale	35.557.123,75	35.561.380,12	36.225.198,32	36.229.454,58
2.2.6. - Altri beni e servizi . Spese rappresentanza . Consulenze e collaborazioni . Convegni, congressi, conferenze mostre ecc. . Spese per la comunicazione istituzionale dell'utenza, spese pubblicità, spese per relazioni pubbliche . Altre spese per l'acquisto di beni di consumo e servizi degli uffici (archivi, pubblicità legale, etc)	6.418,31 5.000,00 46,00 390.135,32 24.364.605,01	6.418,31 5.000,00 46,00 390.135,32 24.364.605,01	6.450,00 0,00 2.406,08 93.939,17 24.507.179,79	6.450,00 0,00 2.406,08 93.939,17 24.507.179,79
Totale	24.766.204,64	24.766.204,64	24.609.975,04	24.609.975,04
2.2.7. - Concorsi	31.751,44	31.751,44	5.047,70	5.047,70

(\*) Dato economico: quota di accantonamento dell'anno

**Costi di gestione dell' I.N.P.S. - Spese per acquisto di beni di consumo, servizi e immob. tecniche  
(in termini finanziari di competenza ed economici)**

Tipologia e descrizione dei costi	Consuntivo 2015		Consuntivo 2014	
	Impegni finanziari	Oneri economici	Impegni finanziari	Oneri economici
2.2.8. - Visite mediche di controllo	31.458.160,57	31.458.160,57	30.914.029,40	30.914.029,40
Totale altri acquisti per il funzionamento degli uffici (2.2.)	470.270.519,33	498.074.463,42	526.888.744,45	539.971.725,95
2.3. - Servizi affidati ad altri Enti				
. Amm.ne Poste (pag. pensioni)	53.607.694,62	53.607.694,62	61.000.000,00	61.000.000,00
. Invio comunicazioni postali all'utenza	105.289.438,99	105.289.438,99	105.289.438,99	105.289.438,99
. Banche pagamento pensioni - commissioni bancarie e postali	65.246.924,47	65.246.924,47	63.317.234,62	63.317.234,62
. Consorzio esattori, esattori e ricevitorie	4,98	4,98	160,82	160,82
. Casse marittime ed altri Enti	3.636.412,92	3.636.412,92	868,61	868,61
. Spese per servizi svolti CAF (ISEE, RED, DETR, ICRIC)	114.385.463,93	114.385.463,93	124.567.251,53	124.567.251,53
. Aggio ai concessionari, Onere F24 ad Agenzia entrate, Istituti di meteorologia, fornitura voucher, spese di notifica	85.095.568,31	85.095.568,31	101.602.891,38	101.602.891,38
. Aggio per riscossione fitti e crediti su fitti (Equitalia, Agenzia Entrate)	80.000,00	80.000,00	80.000,00	80.000,00
. Spese per il servizio di riscossione svolto dalle società di gestione di servizi aeroportuali - art. 2, comma 49, della legge 28 giugno 2012, n. 92	897.609,26	897.609,26	905.882,63	905.882,63
. Spese convenzione INPS-Siae	0,00	0,00	0,00	0,00
. Unità sanitarie locali	0,00	0,00	64,60	64,60
<b>Totale</b>	<b>428.239.117,48</b>	<b>428.239.117,48</b>	<b>456.763.793,18</b>	<b>456.763.793,18</b>
<b>Complesso</b>	<b>1.200.554.368,51</b>	<b>1.233.935.572,97</b>	<b>1.391.415.681,90</b>	<b>1.370.108.181,58</b>

**Costi di gestione dell' I.N.P.S. - Altri oneri di funzionamento  
(in termini finanziari di competenza ed economici)**

Tipologia e descrizione dei costi	Consuntivo 2015		Consuntivo 2014	
	Impegni finanziari	Oneri economici	Impegni finanziari	Oneri economici
3.1.1. - Presidenza, Organi collegiali centrali di amministrazione, Comitati regionali e provinciali, altre Commissioni e Comitati centrali e periferici	1.520.073,51	1.520.073,51	1.270.842,76	1.270.842,76
3.1.2. - Collegio dei Sindaci	2.410.728,52	2.410.728,52	2.152.815,79	2.152.815,79
<b>Totale 3.1.</b>	<b>3.930.802,03</b>	<b>3.930.802,03</b>	<b>3.423.658,55</b>	<b>3.423.658,55</b>
3.2.1. - Spese legali connesse al recupero di contributi, concessione di prestazioni ed altre controversie (1)	258.678.410,94	258.678.410,94	235.361.376,94	235.361.376,94
3.2.2. - Altri oneri				
. Trasferimento economie al bilancio dello Stato	693.910.882,56	693.910.882,56	622.237.335,74	622.237.335,74
. Premi di assicurazione, risarcimenti, ecc.	5.601.374,67	5.605.471,63	7.333.904,72	7.333.904,72
. Progetti Europei	734.647,30	734.647,30	202.485,28	206.079,96
. Progetto Visitinps	0,00	0,00		
. tributi diversi	13.873.805,63	13.873.805,63	13.409.828,65	13.409.990,56
. Minusvalenze dismissione beni mobili	714.120.710,16	714.124.807,12	643.183.554,39	79.113,05
<b>Totale 3.2.2</b>	<b>714.120.710,16</b>	<b>714.124.807,12</b>	<b>643.183.554,39</b>	<b>643.266.424,03</b>
Accantonamento al fondo imposte (2)		3.063.240,00		2.403.688,00
<b>Totale 3.2.</b>	<b>972.799.121,10</b>	<b>975.866.458,06</b>	<b>878.544.931,33</b>	<b>881.031.488,97</b>
<b>Complesso</b>	<b>976.729.923,13</b>	<b>979.797.260,09</b>	<b>881.968.589,88</b>	<b>884.455.147,52</b>

(1) Al netto del risarcimento a diretto carico del FPLD

(2) Dato economico

## Recuperi spese di amministrazione - Bilancio consuntivo 2015

Descrizione	Consuntivo 2015
Proventi derivanti dalla vendita di pubblicazioni dell'istituto e da inserzioni pubblicitarie nelle pubblicazioni medesime	338,88
Rimborsi di spese relative alla riscossione di contributi ed altri servizi svolti per conto di enti ed organismi vari	19.726.145,81
Rimborsi di spese relative all'erogazione di prestazioni pensionistiche ed altri servizi svolti per conto di enti ed organismi vari	20.164.516,02
Rimborsi di spese relative all'erogazione di prestazioni a sostegno del reddito ed altri servizi svolti per conto di enti ed organismi vari	103.099,56
Rimborso spese per visite di controllo per conto dei datori di lavoro e enti previdenziali art. 5 comma 12 e 13, D.L. 463/83 convertito nella legge n. 638/83	15.039.517,83
Proventi derivanti dall'attività libero-professionale svolta dai medici dipendenti ai sensi dell'art. 87 del D.P.R. n. 270/87	335,00
Proventi derivanti dall'attività di formazione richiesta per il proprio personale da altre organizzazioni pubbliche e private	32.997,98
Proventi derivanti dall'attività di gestione e di riscossione dei crediti contributivi ceduti ai sensi dell'art.13, legge 448/1998 come modificati dall'art. 1 D.L. 308/99 convertito nella legge 402/99	892.407,20
Recuperi e rimborsi di spese al personale	9.598.394,48
E.V.- risarcimento per danno erariale	2.042.834,41
Recupero di spese per acquisto di beni di consumo e di servizi	22.936.295,84
Recupero di spese legali	3.723.928,03
Recupero spese per il servizio di mensa per il personale	28.850,85
Recupero di spese per l'erogazione di buoni pasto al personale dipendente	703,86
Recupero di spese per la gestione di asili nido per i figli dei dipendenti e degli utenti esterni	419.800,08
Onorari di avvocato, competenze di procuratore e competenze giudizialmente riscosse di pertinenza del personale appartenente al ruolo professionale	8.492.005,19
Compensi dovuti da terzi per incarichi conferiti al personale dirigente	106.337,00
Rivalsa verso le amministrazioni locali per quote di trattamento di quiescenza e di tfr relative al personale dipendente che ricopre cariche elettive	5.424,96
Multe disciplinari comminate al personale dipendente	5.118,85
Quota di indennità di buonuscita e di trattamento di fine rapporto maturata dal personale di altri enti trasferito all'Istituto	172.679,29
Sanzioni pecuniarie ex art. 38, comma 2-bis e art. 46, comma 1-ter, del decreto legislativo 12 aprile 2006, n. 163	62.165,23
Proventi derivanti dall'effettuazione di accertamenti sanitari e dall'attività di consulenza medico-legale per la concessione delle pensioni di invalidità e di inabilità a carico di altri enti	59.121,13
Proventi derivanti da sponsorizzazioni	203.360,66
Onorari di avvocato, competenze di procuratore e competenze giudizialmente riscosse, destinati al finanziamento di borse di studio ai praticanti legali	471.778,10
<b>Totale recuperi conti finanziari</b>	<b>104.288.156,24</b>
Rifusione da parte della Gias degli oneri per spese relative al funzionamento dell'ente posti a carico dello Stato	67.094.310,52
Eccedenza accantonamento Fondo garanzia quiescenza a favore del personale	64.669.943,11
Gestione trattamenti pensionistici integrativi a favore del personale	13.305.235,73
<b>Totale recuperi conti economici</b>	<b>145.069.489,36</b>
<b>Totale recuperi</b>	<b>249.357.645,60</b>

Spese di amministrazione Consuntivo 2015

Gestioni	Totale spese di amministrazione					Eliminazione residui attivi	Totale spese di ammine. al netto dei recuperi e residui insussistenti + eliminazione residui attivi		Trasferimento allo Stato	Totale con trasferimento allo Stato
	A	B	C 1	C 2	D=A-B+C+2		E	F=D+E		
Fondo pensioni lav. Dipendenti	1.183.007.625,66	70.812.488,90	17.964.927,51	112.064,48	0,00	1.094.342.273,73	229.926.835,33	1.324.269.109,06	1.324.269.109,06	
Fondo prev. pers. telefoni	5.678.482,87	277.246,00	93.467,00	0,00	0,00	5.307.769,87	1.090.103,65	6.397.873,52	6.397.873,52	
GEST.TRATT.PERS.ENTI PUBBL.CREDIT.	0,00	0,00	0,00	0,00	0,00	0,00	0,00	0,00	0,00	
Fondo spedizionieri doganali	260.321,14	13.673,00	2.134,00	0,00	0,00	244.514,14	50.585,54	295.099,68	295.099,68	
Gestione immobili del Fondo spedizionieri doganali	36.696,00	1.924,00	0,00	0,00	0,00	34.772,00	7.130,76	41.902,76	41.902,76	
Fondo prev.pers.lav.da resp.famili.	160.985,42	13.724,00	4.543,00	0,00	0,00	142.718,42	44.620,49	187.338,91	187.338,91	
Gest. dei trattam. dell'Aspi - Art.2.c.1.L.92/12	179.167.565,70	9.305.544,00	1.500.894,00	0,00	0,00	168.361.127,70	34.815.800,39	203.176.928,09	203.176.928,09	
Gest. dei trattam. di famiglia	61.214.513,84	3.312.180,00	684.720,00	0,00	0,00	57.217.613,84	11.895.190,33	69.112.804,17	69.112.804,17	
Gest. integraz.sal.lav.edilizia	39.289.799,79	2.122.738,00	273.355,00	0,00	0,00	36.893.706,79	7.634.784,91	44.528.491,70	44.528.491,70	
Gest. integraz.sal.lav.lapideo ind.	643.084,29	34.307,00	13.609,00	0,00	0,00	595.168,29	124.963,99	720.132,28	720.132,28	
Gest. integraz.sal.lav.lapideo art.	493.153,01	23.310,00	9.149,00	0,00	0,00	460.694,01	95.829,38	556.523,39	556.523,39	
Gest. integraz.sal.lav. industria	22.563.440,38	1.217.186,00	185.801,00	0,00	0,00	21.160.453,38	4.384.522,57	25.544.975,95	25.544.975,95	
Gest. tratt.sost.retr.lav.agricolt.	8.214.321,95	407.346,00	157.355,00	0,00	0,00	7.649.620,95	1.596.205,16	9.245.826,11	9.245.826,11	
Fondo rimp.lav.extracom.l.943/86	13.957,24	814,00	161,00	0,00	0,00	12.982,24	2.712,17	15.694,41	15.694,41	
Gest. dei tratt. di disoccupazione	10.335.093,94	650.591,00	189.104,00	0,00	0,00	9.495.398,94	2.008.313,09	11.503.712,03	11.503.712,03	
Gest.Fondo gar.tratt. fine rapporto	29.301.366,53	1.590.396,00	214.088,00	0,00	0,00	27.496.882,53	5.693.834,84	33.190.717,37	33.190.717,37	
Gest.prest.econ.temp. ex ee.dis.	213.530.042,44	25.915.673,99	2.474.192,00	0,00	0,00	185.140.176,45	41.493.109,01	226.633.285,46	226.633.285,46	
Gest.tratt. di richiamo alle armi	13.212,44	679,00	101,00	0,00	0,00	12.432,44	2.567,44	14.999,88	14.999,88	
totale prestazioni temporanee	564.779.551,55	44.580.764,99	5.702.529,00	0,00	0,00	514.496.257,56	109.747.833,28	624.244.090,84	624.244.090,84	
Gest. Erog.tratt.spec.DS frontal.	0,00	0,00	0,00	0,00	0,00	0,00	0,00	0,00	0,00	
Prestaz. tbc - Gestione immobili	4.839,00	254,00	0,00	0,00	0,00	4.585,00	940,31	5.525,31	5.525,31	
Fondo educac. orfani pers. Imps	16.487,00	865,00	84,00	0,00	0,00	15.537,00	3.203,75	18.741,75	18.741,75	
Fondo prev. pers. enel e az.priv.	9.275.391,56	438.085,00	209.529,00	0,00	0,00	8.627.777,56	1.802.391,97	10.430.169,53	10.430.169,53	
Fondo prev. pers. trasporti	8.884.104,42	472.983,00	139.270,00	0,00	0,00	8.271.851,42	1.726.357,14	9.998.208,56	9.998.208,56	
Gestione immobili del Fondo prev. pers. trasporti	19.356,00	1.015,00	0,00	0,00	0,00	18.341,00	3.761,25	22.102,25	22.102,25	
Fondo prev. pers. imp. consumo	750.494,22	42.717,00	12.969,00	0,00	0,00	694.808,22	145.835,87	840.644,09	840.644,09	
Fondo prev. personale volo	2.121.037,27	110.573,00	45.672,00	0,00	0,00	1.964.792,27	412.159,48	2.376.951,75	2.376.951,75	
Gest. spec. prev. minatori	490.726,94	25.786,00	4.754,00	0,00	0,00	460.186,94	95.357,95	555.544,89	555.544,89	
Fondo prev.pers.esatt.-Fondo spec.	805.309,44	36.141,00	15.825,00	0,00	0,00	753.343,44	156.487,55	909.830,99	909.830,99	
Fondo prev.pers.esatt.-pr.capit.	440.842,98	30.456,00	10.534,00	0,00	0,00	399.852,98	85.664,51	485.517,49	485.517,49	
Fondo solidarieta' esattoriali	464.017,72	19.661,00	13.041,00	0,00	0,00	431.315,72	90.167,82	521.483,54	521.483,54	
Gest.spec.tratt.pers.e. disciolti	491.450,22	25.950,00	5.119,00	0,00	0,00	460.381,22	95.498,49	555.879,71	555.879,71	
Fondo prev.pers.p.genova-trieste	288.864,69	16.003,00	7.523,00	0,00	0,00	265.338,69	56.132,12	321.470,81	321.470,81	
Fondo prev. iscriz. collettive	56.673,52	2.971,00	292,00	0,00	0,00	53.410,52	11.012,79	64.423,31	64.423,31	
Fondo prev. clero e culti diversi	1.202.011,36	61.447,00	13.148,00	0,00	0,00	1.127.416,36	233.574,57	1.360.990,93	1.360.990,93	
Assicurazioni facoltative i.v.	211.493,34	11.042,00	1.432,00	0,00	0,00	199.019,34	41.097,34	240.116,68	240.116,68	
Fondi vari - iss	13.468,11	707,00	71,00	0,00	0,00	12.690,11	2.617,12	15.307,23	15.307,23	
Fondi vari - incis	11.257,51	591,00	59,00	0,00	0,00	10.607,51	2.187,56	12.795,07	12.795,07	
Fondi vari - iacp	11.692,66	613,00	62,00	0,00	0,00	11.017,66	2.272,12	13.289,78	13.289,78	
Fondo sost.reddito pers. credito	4.061.878,31	211.358,00	28.125,00	0,00	0,00	3.822.395,31	789.303,26	4.611.698,57	4.611.698,57	
Fondo sost.reddito pers. cred.coop.	454.202,65	23.235,00	3.670,00	0,00	0,00	427.297,65	88.260,56	515.558,21	515.558,21	
Fondo ex monopoli di stato	172.249,38	9.004,00	950,00	0,00	0,00	162.295,38	33.471,46	195.766,84	195.766,84	
Fondo prev. dirigenti aziende industr.	7.785.346,65	388.306,00	120.345,00	0,00	0,00	7.276.695,65	1.512.846,78	8.789.542,43	8.789.542,43	
Gestione immobili Inpdai	2.379.603,00	124.793,00	0,00	0,00	0,00	2.254.810,00	462.403,91	2.717.213,91	2.717.213,91	
Fondo sol.pers.imp.ass.in liquid.coat.	82.758,05	4.253,00	618,00	0,00	0,00	77.887,05	16.081,53	93.968,58	93.968,58	
Gest.contr. e prestaz. cd/cm	119.627.341,16	11.034.959,42	1.677.364,00	0,00	0,00	106.915.017,74	23.245.957,58	130.160.975,32	130.160.975,32	
Gest.contr. e prestaz. artigiani	196.926.730,25	10.142.334,00	1.969.957,00	0,00	0,00	184.814.439,25	38.266.757,18	223.081.196,43	223.081.196,43	
Gest.contr. e prestaz. commerc.	211.045.089,37	10.802.899,00	1.904.636,00	0,00	0,00	198.337.554,37	41.010.233,50	239.347.787,87	239.347.787,87	
Gest.lavoratori parasubordinati	31.440.350,93	1.622.938,00	393.499,00	0,00	0,00	29.423.913,93	6.109.481,80	35.533.395,73	35.533.395,73	
Fondo integ.r.pers. aziende gas	837.250,46	38.696,00	17.992,00	0,00	0,00	780.562,46	162.694,32	943.256,78	943.256,78	
Gestione immobili del Fondo integ.r.pers. aziende gas	4.033,00	211,00	0,00	0,00	0,00	3.822,00	783,69	4.605,69	4.605,69	

208

Gestioni	Totale spese di amministrazione A	Recuperi spese di amministrazione B	Residui passivi insussistenti C 1	Eliminazione residui attivi C 2	Totale spese di amm.ne al netto dei recuperi e residui insussistenti + eliminazione residui attivi D=A-B-C1+C2	Trasferimento allo Stato E	Totale con trasferimento allo Stato F=D+E
Fondo cop. ass. prev. per. non cop. cont.	28.592,21	1.474,00	359,00	0,00	26.759,21	5.556,03	32.315,24
Gestione stabilim. termali in convenzione	170.225,05	10.529,00	1.335,00	0,00	158.361,05	33.078,09	191.439,14
Casa di riposo di Camogli	126.348,41	5.154,00	209,00	0,00	120.985,41	24.551,99	145.537,40
Gest. inv. patrim. immobiliari	1.363.401,22	71.502,00	20.740,00	0,00	1.271.159,22	264.935,81	1.536.095,03
Gestione invest. patrimoniali enti disciolti	12.098,00	634,00	0,00	0,00	11.464,00	2.350,88	13.814,88
Gestione immobili scau	807,00	42,00	0,00	0,00	765,00	156,82	921,82
Gest. inv. patrim. mobiliari	1.384.966,91	72.631,00	7.123,00	0,00	1.305.212,91	269.126,45	1.574.339,36
Fondo trat. pens. personale ff. ss.	12.634.836,49	10.976.570,98	139.047,00	0,00	1.519.218,51	2.455.198,54	3.974.417,05
Gias - tratt. ec. deriv. da rid. contr. prev.	9.180.495,91	363.587,00	114.856,00	0,00	8.702.052,91	1.783.951,87	10.486.004,78
Gias - erogaz. pens. cd/cm ante 89	15.263.395,80	1.266.125,00	290.563,00	0,00	13.706.707,80	2.965.979,58	16.672.687,38
Gias - erogazioni pensionistiche	87.384.096,92	3.010.495,00	721.716,00	0,00	83.651.885,92	16.980.457,73	100.632.343,65
Gias - erogaz. mantennim. salario	159.116.939,76	7.094.458,00	797.593,00	0,00	151.224.888,76	30.919.567,34	182.144.456,10
Gias - erogaz. trattam. famiglia	5.617.263,38	202.310,00	68.503,00	0,00	5.346.450,38	1.091.545,34	6.437.995,72
Gias - sgravi oneri sociali	28.396.770,70	812.431,00	280.076,00	0,00	27.304.263,70	5.518.053,99	32.822.317,69
Gias - interventi diversi	331.868,69	13.908,00	2.887,00	0,00	315.073,69	64.488,65	379.562,34
<b>totale Gias</b>	<b>305.290.831,16</b>	<b>12.763.314,00</b>	<b>2.276.194,00</b>	<b>0,00</b>	<b>290.251.323,16</b>	<b>59.324.044,50</b>	<b>349.575.367,66</b>
Gest. risc. cont. serv. san. naz. regioni	68.559,62	3.798,00	1.056,00	0,00	63.705,62	0,00	63.705,62
Gest. risc. cont. serv. san. naz. 1/80	26.373,70	1.366,00	174,00	0,00	24.833,70	0,00	24.833,70
Gest. risc. cont. serv. san. naz. 12/79	12.485,10	638,00	103,00	0,00	11.744,10	0,00	11.744,10
Gest. c/terzi - ex e.n.a.o.i.i	5.206,89	274,00	27,00	0,00	4.905,89	0,00	4.905,89
Gest. c/terzi - ex gescal	5.206,89	274,00	27,00	0,00	4.905,89	0,00	4.905,89
Gest. c/terzi - asili nido	7.239,19	402,00	46,00	0,00	6.791,19	0,00	6.791,19
Gest. c/terzi - Fondo rotaz. prog. spec.	817.976,73	51.325,00	17.005,00	0,00	749.646,73	158.949,05	908.595,78
Fondo formaz. interprofessionale	1.230.816,97	70.038,00	26.626,00	0,00	1.134.152,97	239.172,07	1.373.325,04
Fondo naz. polit. mig e Fondo for-prof.	62.425,23	3.316,00	360,00	0,00	58.749,23	12.130,46	70.879,69
Fondo invalidi civili	458.395,440,35	52.082.595,31	10.156.109,16	0,00	396.156.735,88	89.075.297,13	485.232.033,01
Fondo solidarietà' poste Italiane spa	613.658,83	33.794,00	11.146,00	0,00	568.718,83	119.246,04	687.964,87
Fondo solidarietà' trasporto aereo	1.650.124,98	73.017,00	32.262,00	0,00	1.544.845,98	320.651,91	1.865.497,89
Trattamento di fine rapporto	14.725.497,70	748.375,00	358.416,00	0,00	13.618.706,70	2.861.455,35	16.480.162,05
Fondo speciale di previdenza per gli sportivi	284.929,60	15.089,00	1.731,00	0,00	268.109,60	55.367,45	323.477,05
Gestione provvisoria della soppressa cassa di previdenza delle assicurazioni sportive	53.487,64	2.804,00	132,00	0,00	50.551,64	10.393,71	60.945,35
Gestione speciale di previdenza per il personale delle "poste italiane s.p.a"	7.456.094,18	354.069,00	123.431,00	0,00	6.978.594,18	1.448.866,52	8.427.460,70
Gestione cassa integrativa del personale dell'ex asst (ex Ipost)	56.440,96	2.502,00	1.333,00	0,00	52.605,96	10.967,59	63.573,55
Gestione mutualità (ex Ipost)	474.065,18	23.588,00	5.677,00	0,00	444.800,18	92.120,24	536.920,42
Gestione assistenza (ex Ipost)	1.797.794,00	93.559,00	12.686,00	0,00	1.691.549,00	349.346,92	2.040.895,92
Fondo credito (ex Ipost)	1.866.570,47	97.125,00	13.194,00	0,00	1.756.251,47	362.711,55	2.118.963,02
Fondo di solidarietà per il sostegno del reddito, dell'occupazione e della riconversione e riqualificazione professionale del personale dipendente dalle imprese assicuratrici	567.157,92	29.502,00	3.447,00	0,00	534.208,92	110.210,00	644.418,92
Gestione per gli investimenti patrimoniali della gestione speciale di previdenza per il personale delle Poste Italiane S.p.A.	163.318,00	8.565,00	0,00	0,00	154.753,00	31.735,92	186.488,92
Gestione per gli investimenti patrimoniali della gestione Mutualità ex Ipost	6.452,00	338,00	0,00	0,00	6.114,00	1.253,75	7.367,75



Gestioni	Totale spese di amministrazione A	Recuperi spese di amministrazione B	Residui passivi insussistenti C 1	Eliminazione residui attivi C 2	Totale spese di amm.ne al netto dei recuperi e residui insussistenti + eliminazione residui attivi D=A-B-C1+C2	Trasferimento allo Stato E	Totale con trasferimento allo Stato F=D+E
Gestione per gli investimenti patrimoniali della gestione Assistenza ex Ipost	5.227.486,04	262.818,00	28.142,00	0,00	4.936.526,04	1.015.803,89	5.952.329,93
Gestione per l'assistenza magistrale	30.139.410,78	1.500.688,00	112.604,00	0,00	28.526.118,78	5.856.683,41	34.382.802,19
Gestione per il trattamento di fine servizio al personale dipendente dalle amministrazioni statali	28.742.566,26	1.483.394,00	123.064,00	0,00	27.136.108,26	5.585.248,90	32.721.357,16
Gestione autonoma delle prestazioni creditizie e sociali	10.778.761,31	538.139,00	40.284,00	0,00	10.200.338,31	2.094.526,43	12.294.864,74
Gestione per il trattamento di fine servizio ai dipendenti degli enti locali	356.651,94	18.493,00	1.464,00	0,00	336.694,94	69.304,52	405.999,46
Gestione per la previdenza al personale dipendente dagli enti di diritto pubblico	103.383.707,86	5.179.648,00	367.755,00	0,00	97.836.304,86	20.089.498,47	117.925.803,33
Cassa pensioni dipendenti enti locali	190.328.656,45	9.515.063,00	676.572,00	0,00	180.137.021,45	36.984.620,99	217.121.642,44
Cassa trattamenti pensionistici statali	15.808.419,42	791.638,00	58.389,00	0,00	14.958.392,42	3.071.888,45	18.030.280,87
Cassa pensioni sanitari	582.151,55	29.998,00	2.432,00	0,00	549.721,55	113.123,56	662.845,11
Cassa pensioni ufficiali giudiziari e aiutanti ufficiali giudiziari	1.904.392,70	96.508,00	7.160,00	0,00	1.800.724,70	370.061,15	2.170.785,85
Cassa insegnanti di asili nido e scuole elementari parificate	423.169,13	21.666,00	1.787,00	0,00	399.716,13	82.230,13	481.946,26
Fondo assistenza e previdenza pittori, scultori, musicisti e autori drammatici	914.689,92	81.399,00	6.590,00	0,00	826.700,92	177.742,34	1.004.443,26
Fondo pensioni sportivi professionisti	14.225.867,24	712.666,00	61.723,00	0,00	13.451.478,24	2.764.367,27	16.215.845,51
Fondo pensioni lavoratori dello spettacolo	191.970,65	10.154,00	899,00	0,00	180.917,65	37.303,69	218.221,34
Gest.inv.patr. Gestione per l'assistenza magistrale	191.970,65	10.154,00	899,00	0,00	180.917,65	37.303,69	218.221,34
Gest.inv.patr. Gestione per il trattamento di fine servizio al personale dipendente dalle amministrazioni statali	9.231,37	489,00	43,00	0,00	8.699,37	1.793,84	10.493,21
Gest.inv.patr. Fondo pensioni sportivi professionisti	192.894,19	10.203,00	903,00	0,00	181.788,19	37.483,15	219.271,34
Gest.inv.patr. Gestione per il trattamento di fine servizio ai dipendenti degli enti locali	9.231,37	489,00	43,00	0,00	8.699,37	1.793,84	10.493,21
Gest.inv.patr. Cassa trattamenti pensionistici statali	192.894,19	10.203,00	903,00	0,00	181.788,19	37.483,15	219.271,34
Gest.inv.patr. Gestione per la previdenza al personale dipendente dagli enti di diritto pubblico	192.894,19	10.203,00	903,00	0,00	181.788,19	37.483,15	219.271,34
Gest.inv.patr. Cassa insegnanti di asili nido e scuole elementari parificate	191.970,65	10.154,00	899,00	0,00	180.917,65	37.483,15	219.271,34
Gest.inv.patr. Cassa pensioni sanitari	202.123,56	10.692,00	946,00	0,00	190.485,56	39.276,60	229.762,16
Gest.inv.patr. Cassa pensioni dipendenti enti locali	9.231,37	489,00	43,00	0,00	8.699,37	1.793,84	10.493,21
Gest.inv.patr. Gestione autonoma delle prestazioni creditizie e sociali	189.201,04	10.008,00	886,00	0,00	178.307,04	36.765,50	215.072,54
Gest.inv.patr. Fondo pensioni lavoratori dello spettacolo	9.231,37	489,00	43,00	0,00	8.699,37	1.793,84	10.493,21
Gest.inv.patr. Fondo assistenza e previdenza pittori, scultori, musicisti e autori drammatici	119.057,25	6.298,00	620,00	0,00	112.139,25	23.135,18	135.274,43
Gestione del pensionato/studentato presso hotel Diamond	607.295,21	32.124,00	2.843,00	0,00	572.328,21	118.009,47	690.337,68
Gestione delle strutture sociali ex INPDAP Fondo di solidarietà residuale di cui all'art. 3, comma 19, della legge 28 giugno 2012, n. 92 - art. 1, comma 1, del decreto ministeriale n. 79141 del 7 febbraio 2014	68.643,01	3.767,00	177,00	0,00	64.699,01	13.338,69	78.037,70

Gestioni	Totale spese di amministrazione	Recuperi spese di amministrazione	Residui passivi insussistenti	Eliminazione residui attivi	Totale spese di amm.ne al netto dei recuperi e residui insussistenti + eliminazione residui attivi	Trasferimento allo Stato	Totale con trasferimento allo Stato
	A	B	C 1	C 2	D=A-B-C1+C2	E	F=D+E
Fondo di garanzia per l'accesso ai finanziamenti di cui all'art. 1, comma 30, della legge 23 dicembre 2014, n. 190 (cfr. nota n. 1772 del 17 febbraio 2015)	0,00	0,00	0,00	0,00	0,00	0,00	0,00
Fondo per il perseguimento di politiche attive a sostegno del reddito e dell'occupazione per il personale delle società del gruppo Ferrovie dello Stato Italiano (D.I. N. 86984/2015)	426.245,99	0,00	0,00	0,00	426.245,99	0,00	426.245,99
Fondo solidarietà sostegno reddito del personale delle aziende del trasporto pubblico	0,00	0,00	0,00	0,00	0,00	0,00	0,00
Fondo solidarietà bilaterale del settore marittimo - SOLIMARE	0,00	0,00	0,00	0,00	0,00	0,00	0,00
<b>Totale generale</b>	<b>3.571.293.573,05</b>	<b>249.357.645,60</b>	<b>45.073.151,67</b>	<b>112.064,48</b>	<b>3.276.974.840,26</b>	<b>693.910.882,56</b>	<b>3.970.885.722,82</b>

## **Analisi voci dello stato patrimoniale**

### **Analisi voci dello stato patrimoniale**

Inps Rendiconto generale 2015

## Analisi voci dello stato patrimoniale

### Stato patrimoniale

Dalla situazione patrimoniale riportata nella tabella che segue, sono messi a confronto i valori al 31 dicembre 2015 derivanti dal consuntivo 2015 con quelli del consuntivo 2014.

Il totale delle attività si attesta a 170.265 mln con un aumento rispetto al consuntivo 2014 (167.812 mln) di 2.453 mln, mentre il totale delle passività si attesta a 164.395 mln con un aumento rispetto al consuntivo 2014 (149.405 mln) di 14.990 mln.

Il *differenziale* pari a 5.870 mln costituisce il patrimonio netto composto dai seguenti elementi di segno opposto:

- Riserve obbligatorie per 64.090 mln (61.138 mln nel consuntivo 2014);
- Disavanzi economici degli esercizi precedenti (-64.595 mln) e disavanzo economico d'esercizio (-19.249 mln);
- Contributo per ripiano disavanzi, ex art. 1, co. 5 della legge di stabilità 2014, per 25.198 mln;
- Costituzione riserva del Fondo solidarietà residuale, art. 3 co. 26 e 27, della legge n. 92/2012, per 426 mln.

## Stato Patrimoniale Generale

in mln

Attività			
Descrizione	Consistenza al 31/12/2015	Consistenza al 01/01/2015	Differenza
<i>Immobilizzazioni</i>			
<i>Immobilizzazioni Immateriali</i>			
Concessioni, licenze, marchi e diritti simil	2	2	-0,3
Immobilizzazioni in corso e accont	135	144	-9,6
Manutenzioni straordinarie e migliorie su beni di terzi	25	28	-3,7
Altre	7	9	-2,1
<b>Totale</b>	<b>168</b>	<b>184</b>	<b>-15,7</b>
<i>Immobilizzazioni Materiali</i>			
Terreni e fabbricati meno f.do ammortamento	2.342	2.401	-59,5
Impianti e macchinari meno f.do ammortamento	347	355	-8,0
Auto e moto meno f.ndo ammortamento	0	0	-
Immobilizzazioni in corso ed accont	177	180	-2,2
Diritti reali di godimento	0	0	-
Altri beni meno f. ammortamento	129	128	0,8
<b>Totale</b>	<b>2.995</b>	<b>3.064</b>	<b>-68,9</b>
<i>Immobilizzazioni Finanziarie</i>			
<i>Partecipazioni in:</i>			
altri Enti	130	123	6,8
<i>Crediti:</i>			
verso lo Stato ed altri soggetti pubblici	738	1.258	-519,4
verso altri	9.581	10.259	-677,4
Altri titoli	1.306	1.299	7,1
Crediti finanziari diversi	1.071	950	120,1
<b>Totale</b>	<b>12.826</b>	<b>13.888</b>	<b>-1.062,7</b>
<b>Totale Immobilizzazioni</b>	<b>15.989</b>	<b>17.137</b>	<b>-1.147,3</b>
<i>Attivo circolante</i>			
<i>Rimanenze</i>			
Prestazioni in attesa di valori di copertura	272	261	10,9
<b>Totale</b>	<b>275</b>	<b>264</b>	<b>10,9</b>
<i>Residui attivi meno f.do svalutazione crediti</i>			
Crediti verso utenti, clienti, ecc.	283	261	22,7
Crediti verso iscritti, soci e terzi	44.249	50.675	-6.425,1
Crediti verso lo Stato ed altri soggetti pubblici	44.808	48.318	-3.510,2
Crediti verso altri	293	284	9,1
<b>Totale</b>	<b>89.633</b>	<b>99.537</b>	<b>-9.903,5</b>
<i>Attività finanziare non immobilizzate</i>			
<i>Altre partecipazioni</i>			
Disponibilità liquide	225	375	-150,0
Depositi bancari e postali	5.703	5.361	342,5
Denaro presso le Tesorerie dello Stato	32.556	20.074	12.481,4
<b>Totale</b>	<b>38.259</b>	<b>25.435</b>	<b>12.823,9</b>
<b>Totale Attivo circolante</b>	<b>128.392</b>	<b>125.611</b>	<b>2.781,3</b>
<i>Ratei e Risconti</i>			
Ratei attivi	25.883	25.065	818,5
<b>Totale Ratei e risconti</b>	<b>25.883</b>	<b>25.065</b>	<b>818,5</b>
<b>Totale Attivo</b>	<b>170.265</b>	<b>167.812</b>	<b>2.452,5</b>
Passività			
Descrizione	Consistenza al 31/12/2015	Consistenza al 01/01/2015	Differenza
<i>Patrimonio netto</i>			
Riserve obbligatorie e derivanti da legge	64.090	61.138	2.951,8
Avanzi (Disavanzi) economici portati a nuovo	-64.595	-64.595	0,0
Avanzo (Disavanzo) economico d'esercizio	-19.249	0	-19.249,3
Contributo per ripiano disavanzi	25.198	21.698	3.500,0
Costituzione riserva Fondo solidarietà residuale	426	166	260,1
<b>Totale Patrimonio netto</b>	<b>5.870</b>	<b>18.407</b>	<b>-12.537,4</b>
<i>Fondi per Rischi ed Oneri</i>			
per trattamento di quiescenza e obblighi simili	0	0	0,0
per imposte	11	11	-
per altri rischi e oneri futuri	7.908	5.870	2.038,5
<b>Totale Fondi rischi ed oneri</b>	<b>7.920</b>	<b>5.881</b>	<b>2.038,5</b>
<i>Trattamento di fine rapporto di lavoro subordinato</i>			
<b>Totale Trattamento di fine rapporto di lavoro subordinato</b>	<b>1.906</b>	<b>2.029</b>	<b>-123,7</b>
<i>Debiti</i>			
Debiti verso fornitori	828	951	-122,4
Rappresentati da titoli di credito	29	29	-
Debiti tributari	10	9	0,9
Debiti verso istituti di previdenza e sicurezza sociale	2.519	2.496	22,4
Debiti verso iscritti, soci e terzi per prestazioni dovute	5.331	5.092	238,8
Debiti verso lo Stato ed altri soggetti pubblici	132.549	118.296	14.252,8
Debiti diversi	8.207	7.871	335,9
<b>Totale Debiti</b>	<b>149.473</b>	<b>134.744</b>	<b>14.728,3</b>
<i>Ratei e risconti</i>			
Ratei passivi	4.718	6.373	-1.654,9
Risconti passivi	8	5	2,4
Riserve tecniche	372	372	-0,7
<b>Totale Ratei e risconti</b>	<b>5.097</b>	<b>6.750</b>	<b>-1.653,1</b>
<b>Totale Passivo</b>	<b>170.265</b>	<b>167.812</b>	<b>2.452,5</b>

## Analisi voci dello stato patrimoniale

### Attività

Le attività dello Stato Patrimoniale sono formate da:

#### *Immobilizzazioni*

Immobilizzazioni immateriali, materiali e finanziarie per un totale di 15.989 mln (17.137 mln nel consuntivo 2014) descritte di seguito.

- Immobilizzazioni finanziarie

Le immobilizzazioni finanziarie ammontano a 12.826 mln con una variazione negativa rispetto al consuntivo 2014 (13.888 mln) di 1.062 mln.

In tale aggregato, i crediti verso altri ammontano a 10.259 mln mentre le immobilizzazioni verso lo Stato ed altri soggetti pubblici risultano pari a 1.258 mln.

- Investimenti mobiliari (1.436 mln); di seguito si espongono i fenomeni gestionali con gli effetti economico-patrimoniali connessi agli investimenti mobiliari.

#### ***Patrimonio mobiliare - gestione privata***

La consistenza degli investimenti mobiliari in titoli, azioni, partecipazioni, strumenti finanziari, Buoni Fruttiferi Postali, assicurazioni Poste Vita e Mutui alla fine dell'anno 2015 è pari ad Euro 448.396.831,07.

Detta consistenza, alla data del 31 dicembre 2015 è così ripartita:

partecipazione istituzionale in Banca d'Italia pari ad Euro 225.000.000,00 (rispetto ad una consistenza iniziale al 1 gennaio 2015 pari ad Euro 375.000.000,00);

partecipazioni azionarie in società non quotate (Equitalia, SISPI e IGEI in liquidazione) pari ad Euro 75.185.215,81.

partecipazioni azionarie in società quotate (Intesa San Paolo, Beni Stabili, Unicredit) pari ad Euro 31.992.678,95.

strumenti finanziari, emessi da Equitalia S.p.A. pari ad Euro 70.682.500,00 (rispetto ad una consistenza iniziale al 1 gennaio 2015 pari ad Euro Euro 21.829.500,00);

titoli Ex SCAU pari ad Euro 2.401.059,48,

### Analisi voci dello stato patrimoniale

Buoni Fruttiferi Postali e polizze assicurative Poste Vita pari ad Euro 40.354.833,82.

#### BANCA D'ITALIA

Con Determinazione n. 161 del 10.12.2015 l'Istituto ha ceduto all'INAIL n. 6.000 quote di partecipazione al capitale sociale della Banca d'Italia per un controvalore pari ad Euro 150.000,00, al fine di garantire il rispetto della previsione normativa che ogni partecipante non possa possedere, direttamente o indirettamente, una quota di capitale superiore al 3%, pari a 9.000 quote, di cui all'art. 3 comma 4 dello Statuto della Banca d'Italia.

Al riguardo si rappresenta, come già evidenziato all'interno dei Rendiconti 2014 e 2015, che il capitale sociale della Banca d'Italia è stato rivalutato, ai sensi del D.L. 30 novembre 2013, n. 133 da Euro 156.000 ad Euro 7.500.000.000; l'Assemblea straordinaria che ha approvato l'aumento si è svolta in data 23.12.2013.

Ai sensi della Legge di conversione 29 gennaio 2014, n. 5 il valore delle quote nominative di partecipazione, di nuova emissione, è stato elevato a Euro 25.000 ciascuna.

Ai partecipanti possono essere distribuiti esclusivamente dividendi annuali, a valere sugli utili netti, per un importo non superiore al 6 per cento del capitale.

Le partecipazioni nell'anno 2015, hanno prodotto un reddito di Euro 17.000.000,00 pari a circa il 5% del valore delle quote.

#### EQUITALIA SpA

Con deliberazione del Consiglio di Amministrazione n. 387 del 26 ottobre 2005, in ottemperanza all'art. 3 del D.L. 30 settembre 2005, n. 203, è stata autorizzata la costituzione della società "Riscossione S.p.A." con un capitale sociale iniziale di Euro 150.000.000,00, partecipato rispettivamente dall'Agenzia delle Entrate nella misura del 51 % e dall'INPS nella misura del 49%.

La società effettua attività di riscossione mediante ruolo, con i poteri e secondo le disposizioni di cui al titolo I, capo II, e al titolo II del D.P.R. 29 settembre 1973, n. 602 e ss.mm., nonché l'attività di cui all'art. 4 del D.Lgs. 9 luglio 1997, n. 237.

A conclusione di una serie di operazioni societarie finalizzate a ridurre

## Analisi voci dello stato patrimoniale

la frammentazione territoriale ereditata dal sistema degli ex-concessionari, la società opera attualmente tramite tre Agenti della riscossione (Equitalia Nord, Equitalia Centro ed Equitalia Sud) totalmente partecipati dalla capogruppo, operativi sul territorio di competenza ed organizzati al loro interno in direzioni generali, regionali e ambiti provinciali, iscritti all'Albo dei soggetti abilitati alla gestione delle attività di liquidazione, di accertamento e riscossione dei tributi e di altre entrate delle province e dei comuni istituito presso il Ministero dell'Economia e delle Finanze.

Nel corso dell'esercizio 2015, non sono intervenute variazioni nelle consistenze complessive della partecipazione societaria detenuta dall'Istituto, né sono stati distribuiti dividendi.

### SISPI – ITALIA PREVIDENZA SpA

L'Istituto detiene n. 500.000 azioni della società, corrispondenti all'intero capitale sociale, per un valore nominale di 500.000 Euro.

Le azioni erano state originariamente sottoscritte dall'Istituto nel 2001, al momento della costituzione della società, per una quota pari al 65% del capitale sociale, mentre l'altro azionista era IPOST con il restante 35%.

Oggi la società è interamente partecipata dall'INPS (a seguito dell'incorporazione dell'IPOST per effetto del D.L. 78/2010).

La società ha per oggetto sociale la fornitura di prodotti/servizi amministrativo contabili, anche di carattere fiscale, per il mercato nell'area della previdenza in genere ed in particolare per la riscossione dei contributi e di erogazione delle prestazioni dei Fondi di previdenza complementare ed integrativa e l'espletamento di tali prodotti/servizi e delle attività connesse e strumentali a Enti/Casse previdenziali ed assistenziali pubblici e privati, nonché delle tipologie di servizi connessi ai compiti istituzionali di Inps ovvero di altri eventuali soci.

Nel corso dell'esercizio 2015, non sono intervenute variazioni nelle consistenze complessive della partecipazione societaria detenuta dall'Istituto. In data 2 novembre 2015, la società ha distribuito all'Istituto un dividendo complessivo lordo pari ad Euro 500.000 come deliberato con l'approvazione del bilancio 2014.



### Analisi voci dello stato patrimoniale

#### IGEI SPA IN LIQUIDAZIONE

L'Istituto possiede n. 7.650 azioni per un valore nominale di 3.950.842,5 euro. La partecipazione dell'INPS al Capitale Sociale dell'I.GE.I., con diritto di voto, è pari al 51%.

L'assetto azionario della società I.GE.I S.p.A. alla data del 31 dicembre 2015 è il seguente:

SOCIO	% partecipazione
INPS	51,0%
Azionisti privati	49,0% di cui:
Vianini Lavori	9,6%
Sovigest	9,6%
Ge.Fi.	9,6%
CMC	9,6%
Pirelli & C.	9,6%
BNL	1,0%

La Società I.GE.I. S.p.A. – INPS Gestione Immobiliare è stata costituita in data 12 febbraio 1992 e posta in liquidazione ai sensi dell'art.14 del d.lgs. n.104/96 a far data 31 dicembre 1996, per la gestione del patrimonio immobiliare dell'Istituto con il nulla osta deli Ministeri Vigilanti (prot. N. 81051/E/5 dell' 11 maggio 2001 e prot. N. 003010 del 10 gennaio 2002 rispettivamente del Ministero del Lavoro e della Previdenza Sociale e del Ministero dell'Economia e Finanze).

L'Istituto, dall'anno 1993 in poi, ha affidato in gestione alla società I.GE.I gli immobili da reddito detenuti in proprietà, regolando i rapporti con la società mediante Convenzione originariamente sottoscritta in data 18 maggio 1992.

Alla società I.GE.I. è stata affidata anche la gestione degli immobili della proprietà della SPORTASS – Cassa di previdenza per l'assicurazione degli sportivi, di cui è stata disposta la soppressione con trasferimento ad INPS e INAIL del relativo patrimonio immobiliare in virtù del D.L. 01/10/2007 n.159, nonché di quelli già di proprietà del Fondo previdenziale e assistenziale degli Spedizionieri Doganali, trasferiti ad IGEEI dall' 01/01/1998 proprietà dell'IPOST, a sua volta soppresso e confluito in INPS per effetto per effetto dell'art. 7 del D. Lgs, n.78 del 31 maggio 2010 , convertito in L. 122/2010.

Infine, a seguito dell'entrata in vigore dell'art. 43 bis del Decreto Legge 30/12/2008, n. 207, recante "interventi nelle operazioni di cartolarizzazione di immobili pubblici", convertito con Legge n. 14 del

## Analisi voci dello stato patrimoniale

27 febbraio 2009, che ha disposto, a decorrere dal 1 marzo 2009 il trasferimento della titolarità degli immobili residui delle SCIP (residui delle operazioni SCIP 1 SCIP 2) agli enti originariamente proprietari, l'Istituto è subentrato in tutti i rapporti anche processuali ed attinenti le procedure di vendita relative agli immobili trasferiti, con la conseguente prosecuzione (in nome e per conto dell'Istituto anziché di SCIP) da parte della società delle attività di gestione e vendita sul patrimonio immobiliare cartolarizzato residuo.

La definitiva liquidazione della società è stata fino ad oggi impedita dal protrarsi del contenzioso che ha caratterizzato la procedura di gara indetta per il servizio di gestione amministrativa, tecnica e di supporto alla vendita del complessivo patrimonio immobiliare a reddito (inclusivo di quello tuttora gestito da I.GE.I.).

In relazione al protrarsi della procedura di individuazione del nuovo gestore, da ultimo, in data 30 giugno 2015, l'Assemblea dei Soci aveva deliberato la proroga del termine di conclusione delle attività di liquidazione della Società alla data del 30 aprile 2016 e la proroga, sino alla medesima data, del Collegio dei Liquidatori.

Il bilancio dell'esercizio 2015, approvato nel corso del 2016, si è chiuso con utile lordo pari ad Euro 72.123 (Euro 26.531 al netto delle imposte). Come in passato, anche in occasione dell'approvazione del bilancio d'esercizio per il 2015, la società non ha distribuito proventi.

### PARTECIPAZIONI AZIONARIE IN SOCIETÀ QUOTATE (INTESA SAN PAOLO, BENI STABILI, UNICREDIT)

INTESA SAN PAOLO: 10.276.705 azioni per un controvalore di mercato al 31/12/2015 di Euro 31.734.465,04. Nell'esercizio 2015 sono stati incassati dividendi per Euro 719.369,35.

BENI STABILI SIIQ: 3.299.103 azioni per un controvalore di mercato al 31/12/2015 di Euro 2.302.773,89. Nell'esercizio 2015 sono stati incassati dividendi per Euro 72.580,27.

UNICREDIT: 72 azioni per un controvalore di mercato al 31/12/2015 di Euro 369,72. In occasione dell'approvazione del bilancio d'esercizio 2014, come già in occasione dell'approvazione del precedente bilancio d'esercizio 2014, in luogo della distribuzione dei dividendi in forma monetaria, in misura pari ad Euro 8,64, la stessa ha avuto luogo in forma di "script dividend", mediante il riconoscimento di azioni della stessa specie di quelle possedute a seguito di un aumento di capitale a

### Analisi voci dello stato patrimoniale

titolo gratuito. All'INPS è stata assegnata n. 1 azione. Pertanto il valore d'inventario risulta essere pari ad Euro 55,12 mentre quello registrato al 31.12.2014 risultava essere pari ad Euro 46,48. Negli allegati alla presente nota il valore nominale delle azioni Unicredit risulta pari a Euro 0,00 in quanto le azioni sono state acquisite a titolo gratuito per donazione e sono prive di valore nominale.

#### STRUMENTI FINANZIARI EMESSI DA EQUITALIA S.P.A.

In ottemperanza all'art. 39, 5° comma del decreto-legge n. 159/2007, convertito in legge n. 222/2007, che ha inserito il comma 7-ter all'art. 3 del decreto-legge n. 203/2005, a fronte delle partecipazioni detenute dagli ex concessionari della riscossione, è stata prevista la corresponsione di strumenti finanziari disciplinati dall'art 2346, comma 6 c.c., in luogo delle proprie azioni.

Gli strumenti finanziari sono titoli fruttiferi e gli interessi maturati vengono corrisposti da Equitalia "pro rata temporis" al tasso pari all'Euribor a dodici mesi rilevato il 2 gennaio di ogni anno successivo a quello di emissione.

Lo statuto della società prevede che i soci (INPS ed Agenzia delle Entrate), acquistino in comproprietà, contestualmente e concordemente, gli strumenti finanziari per i quali venga esercitata l'opzione di vendita da parte dei titolari.

A tal riguardo si rappresenta che nel corso dell'anno 2015 l'Agenzia delle Entrate e l'INPS, contestualmente e concordemente, hanno proceduto all'acquisto di tutti gli strumenti finanziari posseduti dagli Strumentisti.

La quota di competenza dell'Istituto (pari al 49% del capitale) risulta pari ad Euro 70.682.500,00 ed il numero complessivo degli Strumenti detenuti risulta essere pari a 2.885.

Gli Strumenti finanziari emessi dalla società Equitalia per l'esercizio 2015 hanno prodotto un reddito di Euro 18.498,11 (competenza economica).

Al riguarda si evidenzia che, ai sensi dello Statuto Societario di Equitalia S.p.A, gli interessi relativi ai suddetti strumenti sono corrisposti pro rata temporis entro il 15 gennaio di ogni anno.

## Analisi voci dello stato patrimoniale

### TITOLI EX SCAU

Trattasi di gestione di portafoglio investita in Titoli di Stato, proveniente dal soppresso SCAU, per un valore complessivo al 31/12/2015 ad Euro 3.929.344,83, comprensivo della quota parte spettante all'INAIL pari al 10%. La Gestione, affidata a Eurizon Capital SGR (già San Paolo AM), non distribuisce proventi ma prevede l'incremento del valore complessivo della stessa, realizzabile al momento del disinvestimento.

### BUONI FRUTTIFERI POSTALI E POLIZZE ASSICURATIVE POSTE VITA (Gest. FTR/FTS)

A seguito della soppressione dell'IPOST, l'INPS ha acquisito i seguenti investimenti già detenuti dall'Istituto Postelegrafonici:

- Buoni Postali Fruttiferi per un valore nominale di 16.000.000 Euro al 31/12/2015 (gestione FTR);
- poste vita per un valore nominale di 8.000.000 Euro al 31/12/2015 (gestione FTR);
- poste vita per un valore nominale di 16.354.833,82 Euro al 31/12/2015 (gestione FTS).

Nell'esercizio 2015 non sono giunti alla scadenza né Buoni Fruttiferi Postali né investimenti in POSTE Vita.

### MUTUI

Resta in bilancio ancora un credito nei confronti della Provincia di Pesaro ed Urbino di Euro 14.916,32. E' in corso di valutazione una definizione transattiva con la suddetta Amministrazione per la chiusura della partita di bilancio.

**INVESTIMENTI MOBILIARI - GESTIONE PRIVATA**

(Quadro riepilogativo)

DESCRIZIONE	CONSISTENZA AL 01/01/2015	AUMENTI	DIMINUZIONI	CONSISTENZA AL 31 DICEMBRE 2015		
				PREZZO DI ACQUISTO	VALORE DI INVENTARIO	VALORE NOMINALE
TITOLI AZIONARI	100.333.600,59	6.844.294,17	0,00	132.263.352,23	107.177.894,76	83.624.639,40
PARTECIPAZIONI	375.000.000,00	0,00	150.000.000,00	225.000.000,00	225.000.000,00	225.000.000,00
STRUMENTI FINANZIARI	21.829.500,00	48.853.000,00	0,00	70.682.500,00	70.682.500,00	70.682.500,00
INV.EX IPOST - FTR	24.000.000,00	0,00	0,00	24.000.000,00	24.000.000,00	24.000.000,00
INV.EX IPOST - FTS	16.354.833,82	0,00	0,00	16.354.833,82	16.354.833,82	16.354.833,82
<b>TOTALE</b>	<b>537.517.934,41</b>	<b>55.697.294,17</b>	<b>150.000.000,00</b>	<b>468.300.686,05</b>	<b>443.215.228,58</b>	<b>419.661.973,22</b>
IMPIEGHI DA PERFEZIONARE	2.765.626,69	0,00	0,00	0,00	2.765.626,69	0,00
<b>TOTALE INPS</b>	<b>540.283.561,10</b>	<b>55.697.294,17</b>	<b>150.000.000,00</b>	<b>468.300.686,05</b>	<b>445.980.855,27</b>	<b>419.661.973,22</b>
TITOLI EX SCAU	2.401.059,48	0,00	0,00	2.401.059,48	2.401.059,48	3.929.344,83
<b>TOTALE GENERALE</b>	<b>542.684.620,58</b>	<b>55.697.294,17</b>	<b>150.000.000,00</b>	<b>470.701.745,53</b>	<b>448.381.914,75</b>	<b>423.591.318,05</b>

## Titoli azionari

DESCRIZIONE	CONSISTENZA AL 01/01/2015	AUMENTI	DIMINUZIONI	CONSISTENZA AL 31/12/2015		
				PREZZO DI ACQUISTO	VALORE DI INVENTARIO	VALORE NOMINALE
BENI STABILI S.p.A.	258.158,79	0,00	0,00	258.158,79	258.158,79	329.910,30
EQUITALIA S.p.A. (EX RISCOSSIONE S.p.A.)	73.500.000,00	0,00	0,00	73.500.000,00	73.500.000,00	73.500.000,00
I.Ge.I. S.p.A. in liquidazione	1.185.215,81	0,00	0,00	1.185.215,81	1.185.215,81	3.950.842,50
INTESA SAN PAOLO S.p.A.	24.890.179,51	6.844.285,53	0,00	56.803.459,22	31.734.465,04	5.343.886,60
S.I.S.P.I. S.p.A.	325.000,00	0,00	0,00	335.697,00	325.000,00	325.000,00
S.I.S.P.I. S.p.A. (ex IPOST)	175.000,00	0,00	0,00	180.760,00	175.000,00	175.000,00
UNICREDIT - EX ROLO BANCA 1473 -	46,48	8,64	0,00	8,64	55,12	0,00
<b>TOTALE</b>	<b>100.333.600,59</b>	<b>6.844.294,17</b>	<b>0,00</b>	<b>132.263.352,23</b>	<b>107.177.894,76</b>	<b>83.624.639,40</b>
Imp. da Perf. I.Ge.I. S.p.A. in liquidazione (*)	2.765.626,69	0,00	0,00	0,00	2.765.626,69	0,00
<b>Totale complessivo</b>	<b>103.099.227,28</b>	<b>6.844.294,17</b>	<b>0,00</b>	<b>132.263.352,23</b>	<b>109.943.521,45</b>	<b>83.624.639,40</b>

(\*) Euro 2.765.626,69 costituiscono i decimi della Società IGEI impegnati e non richiamati

## Titoli azionari - ex Partecipazioni

DESCRIZIONE	CONSISTENZA AL 01/01/2015	AUMENTI	DIMINUZIONI	CONSISTENZA AL 31/12/2015	
				PREZZO DI ACQUISTO	VALORE DI INVENTARIO * VALORE NOMINALE
BANCA D'ITALIA	375.000.000,00	0,00	150.000.000,00	7.746,85	225.000.000,00
<b>TOTALE</b>	<b>375.000.000,00</b>	<b>0,00</b>	<b>150.000.000,00</b>	<b>7.746,85</b>	<b>225.000.000,00</b>

\* valore rivalutata ai sensi del decreto legge n. 133/2013, convertito con legge 29 gennaio 2014, n. 5.

## Strumenti Finanziari

DESCRIZIONE	CONSISTENZA AL 01/01/2015	AUMENTI	DIMINUZIONI	CONSISTENZA AL 31/12/2015	
				PREZZO DI ACQUISTO	VALORE DI INVENTARIO VALORE NOMINALE
STRUMENTI FINANZIARI (Equitalia S.p.A.)	21.829.500,00	48.853.000,00	0,00	70.682.500,00	70.682.500,00
<b>TOTALE</b>	<b>21.829.500,00</b>	<b>48.853.000,00</b>	<b>0,00</b>	<b>70.682.500,00</b>	<b>70.682.500,00</b>

## Investimenti mobiliari dell'ex IPOST

DESCRIZIONE	CONSISTENZA AL 01/01/2015	AUMENTI	DIMINUZIONI	CONSISTENZA AL 31/12/2015	
				PREZZO DI ACQUISTO	VALORE DI INVENTARIO VALORE NOMINALE
BUONI POSTALI FRUTTIFERI	16.000.000,00	0,00	0,00	16.000.000,00	16.000.000,00
POSTE VITA (FTR)	8.000.000,00	0,00	0,00	8.000.000,00	8.000.000,00
POSTE VITA (FTS)	16.354.833,82	0,00	0,00	16.354.833,82	16.354.833,82
<b>TOTALE</b>	<b>40.354.833,82</b>	<b>0,00</b>	<b>0,00</b>	<b>40.354.833,82</b>	<b>40.354.833,82</b>

## Titoli di Stato (ex Scau)

DESCRIZIONE	CONSISTENZA AL 01/01/2015	AUMENTI	DIMINUZIONI	CONSISTENZA AL 31 DICEMBRE 2015	
				PREZZO DI ACQUISTO	VALORE DI INVENTARIO VALORE NOMINALE
Fondo EURIZON CAPITAL già PORTAFOGLIO SAN PAOLO AM (EX SCAU)	2.401.059,48	0,00	0,00	2.401.059,48	3.929.344,83
<b>TOTALE</b>	<b>2.401.059,48</b>	<b>0,00</b>	<b>0,00</b>	<b>2.401.059,48</b>	<b>3.929.344,83</b>

## Analisi voci dello stato patrimoniale

### GESTIONE DIPENDENTI PUBBLICI

A seguito della soppressione dell'INPDAP, l'INPS ha, tra l'altro, acquisito la titolarità del complessivo patrimonio mobiliare dell'Ente soppresso, investito in strumenti finanziari diversi dalla liquidità detenuta presso la Tesoreria dello Stato, così costituito:

- partecipazione azionaria in IDEAFimit SGR SpA.
- quote di fondi chiusi immobiliari costituiti con apporto di immobili (Fondi Alpha e Beta e Senior);
- quote di fondi chiusi immobiliari costituiti con apporto di liquidità (Fondo Aristotele);
- titoli di Stato.

Relativamente alla componente diversa dai titoli di stato, si riportano di seguito i dati riassuntivi delle partecipazioni detenute, la ripartizione degli stessi tra le ex gestioni INPDAP e una breve descrizione degli stessi, con particolare riferimento all'attività 2015.

Fondi Immobiliari Chiusi	Quantità	Costo d'acquisto unitario	Valore di bilancio del Fondo al 31.12.2014
Azioni IDEAFIMIT SGR ([1])	33.157	51,65 (£100.000)	1.712.416
<u>Strumenti finanziari partecipativi denominati di classe "A" SFP-A ([2])</u>	33.157		
<u>Azioni DIEP ([3])</u>	3.000		27.305
Quote Fondo Immobiliare ALPHA	31.289	2.500,00	75.187.467,00
<u>Quote Fondo Immobiliare BETA ([4])</u>	26.847	1.000,00	6.366.767,08
Quote Fondo Immobiliare SENIOR	377	250.000,00	94.250.000,00
Quote Fondo Immobiliare ARISTOTELE	2.520	250.000,00	630.000.000

([1]) Pari al 18,33% del Capitale Sociale. Il valore nominale è pari ad € 92,64.

([2]) Con riferimento al numero di azioni detenute da ciascuno dei soci di FIMIT SGR, sono stati assegnati gratuitamente strumenti finanziari partecipativi in pari numero (n. 33.157) denominati di classe "A" (SFP- A) finalizzati ad attribuire i diritti economici connessi alle commissioni variabili relative ai fondi originariamente gestiti da FIMITSGR, anche successivamente al perfezionamento della fusione. All'INPDAP sono, pertanto, stati assegnati n. 33.157 strumenti finanziari partecipativi di classe "A" (SFP-A).

([3]) Il valore della partecipazione coincide con il credito vantato nei confronti della liquidazione per crediti della DIEP verso l'erario.

([4]) Rispetto al costo di acquisto originario, pari a € 1.000, il valore risultante dal rendiconto di gestione approvato, relativamente alla data del 31 dicembre 2015, pari a € 221,728, tiene conto dei rimborsi parziali pro quota effettuati nel tempo in favore dei quotisti.



**Analisi voci dello stato patrimoniale**

COD	GESTIONE EX INPDAP	IDEAFimit	FONDO ALPHA	FONDO BETA	FONDO SENIOR	FONDO ARISTOTELE
01	E.N.P.A.S.	8.182	7.851	5.264	15	840
03	I.N.A.D.E.L.	9.332	7.897	7.555	5	840
09	E.N.P.D.E.P.	-	-	609	3	-
06	C.P.D.E.L.	5.731	13.770	9.948	345	-
07	C.P.I.	-	-	-	9	-
09	C.P.S.	9.912	1.771	3.471	-	840
TOTALE		33.157	31.289	26.847	377	2.520

IDEAFIMIT SGR SPA - La società IDEa FIMIT SGR SpA è stata costituita all'esito dell'operazione di fusione tra le preesistenti società Fondi Immobiliari Italiani (FIMIT) SGR SpA e First Atlantic Real Estate (FARE) SGR SpA (controllata da DeA Capital SpA), deliberata in data 26 luglio 2011 dalle Assemblee dei soci di FIMIT SGR SpA e FARE SGR, con efficacia a partire dal 3 ottobre 2011, una volta ottenuto il nulla osta all'operazione da parte della Banca d'Italia, sentita la Consob ed avendo già precedentemente ottenuto il parere favorevole dell'Autorità Garante della Concorrenza e del Mercato.

Le partecipazioni detenute da INPDAP ed ENPALS in IDEa FIMIT derivano dalle preesistenti partecipazioni in FIMIT SGR SpA.

Per quanto riguarda INPDAP, tale partecipazione era stata acquisita nell'anno 1998, al momento della costituzione della SGR unitamente a Mediocredito Centrale, all'epoca interamente partecipato dal Ministero del Tesoro.

Al momento della costituzione della società, il valore del Capitale Sociale era di 10,5 miliardi di Lire (n. 105.000 azioni del valore unitario di Lire 100.000), pari a Euro 5.422.797,44. La quota inizialmente sottoscritta dall'INPDAP era pari a n. 42.000 azioni, per un controvalore di 4,2 miliardi di Lire (la restante quota del 60% apparteneva al Mediocredito Centrale).

Pertanto, il costo di acquisto della partecipazione nella SGR sostenuto dall'Istituto nel 1998 è stato pari a Euro 2.169.119 (Lire 4.200.000.000).

Nel 2007 l'INPDAP aveva ridimensionato la propria partecipazione nella società attraverso la cessione ad ENPALS di numero 8.843 azioni pari all'8,19% del capitale sociale.

Le partecipazioni detenute da INPDAP ed ENPALS nella società FIMIT SGR SpA alla data del 30 giugno 2008, rispettivamente pari a n. 33.157 azioni e a n. 20.511 azioni sono poi rimaste invariate fino alla

### Analisi voci dello stato patrimoniale

menzionata operazione di fusione tra Fimit SGR SpA e First Atlantic Real Estate (FARE) SGR SpA, che ha dato origine a IDeA Fimit SGR SpA.

L'operazione si è perfezionata come fusione per incorporazione di First Atlantic Real Estate SGR (FARE) in FIMIT SGR, mediante l' "Accordo Quadro di Fusione" sottoscritto in data 25 gennaio 2011, con contestuale cambio del nome di quest'ultima in IDeA FIMIT SGR. In tale ottica, sono state emesse nuove azioni della società, assegnate ai soci di FARE SGR, lasciando invariato il numero di azioni complessivamente detenute dai preesistenti soci FIMIT.

Precedentemente al perfezionamento della fusione, le due SGR hanno emesso ed assegnato ai propri soci, in numero pari alle azioni detenute, strumenti finanziari partecipativi (rispettivamente denominati di classe "A" per Fimit e di classe "B" per FARE) finalizzati ad attribuire distintamente ed esclusivamente ai rispettivi azionisti i diritti economici connessi alle commissioni variabili relative ai fondi originariamente gestiti da ciascuna SGR, anche successivamente al perfezionamento della fusione.

Nel corso del 2016, in sede di approvazione del Bilancio 2015, l'Assemblea degli azionisti di IDeA Fimit SGR SpA, ha deliberato la distribuzione di un dividendo unitario pari ad Euro 40,00, che, per la partecipazione INPS – gestione Dipendenti Pubblici – assomma ad Euro 1.326.280,00, imputato al capitolo finanziario 8E1308003 – "Dividendi e altri proventi su titoli azionari, partecipazioni e altri titoli", risulta suddiviso per le ex Gestioni nella tabella sottostante.

Ex- Gestione	Quote	Importo
IPH - ENPAS	8.182	327.280,00
IPL - INADEL	9.332	373.280,00
IPR - CPDEL	5.731	229.240,00
IPQ - CPS	9.912	396.480,00
Totale Quote	33.157	1.326.280,00

Nel corso dell'esercizio 2015, è stata data attuazione alle previsioni contenute nell'articolo 9 dell'Accordo Quadro di Fusione, originariamente sottoscritto dagli azionisti di FIMIT SGR SpA e di FARE SGR SpA, in relazione alla valorizzazione delle rispettive attività di advisory, property management, project management, facility management e agency,

### Analisi voci dello stato patrimoniale

successivamente al perfezionamento dell'operazione di fusione medesima. L'attuazione delle previsioni contenute nell'articolo 9 dell'Accordo Quadro di Fusione è avvenuta attraverso la corresponsione da parte di DeA Capital RE ad INPS, subentrato nella titolarità delle partecipazioni degli Ex Socio FIMIT, INPDAP ed ENPALS, dell'importo di Euro 2.650.000,00 complessivi, proporzionale rispetto alle partecipazioni originariamente detenute in FIMIT SGR SpA,

Per le quote riferibili alle Gestioni ex INPDAP, la ripartizione dell'incasso, imputato al capitolo finanziario 8E1310099 – Entrate varie - diverse, è riportata nella tabella sottostante.

Ex Gestione	Quote	Importo
INB - ENPAS	8.182	404.008,00
IND - INADEL	9.332	460.792,30
INR - CPDEL	5.731	282.983,35
INT - CPS	9.912	489.431,35
Totale		1.637.215,00

FONDO ALPHA – L'Istituto possiede n. 31.289 quote del fondo, pari al 30% del totale. Nel corso degli anni è stata conseguita una significativa performance nei rendimenti, principalmente grazie ad una attenta attività di valorizzazione locativa da parte della SGR. Per il futuro, non sono previsti ulteriori investimenti immobiliari e verrà avviata l'attività di graduale dismissione degli asset.

Al fine di evitare la concentrazione della dismissione nell'attuale fase negativa del mercato immobiliare, la durata del fondo è stata prorogata di ulteriori 15 anni rispetto alla scadenza originaria stabilita al giugno 2015, ferma restando la facoltà della SGR di completare anticipatamente la liquidazione del fondo, nell'interesse dei partecipanti.

In sede di approvazione della Relazione Semestrale del Fondo al 30 giugno 2015 del Fondo ALPHA è stato deliberato dal Consiglio di Amministrazione un rimborso parziale pro-quota pari ad Euro 97,00, non soggetto a ritenuta fiscale, che per ciascuna delle quote del Fondo immobiliare assomma ad un importo pari ad Euro 3.035.033,00.

### Analisi voci dello stato patrimoniale

Per le quote di proprietà dell'Istituto, la ripartizione dell'incasso tra le ex Gestioni INPDAP, imputato al capitolo finanziario 8E2113005 – "Realizzo altri titoli- fondi investimento risparmio gestito", è riportato nella tabella sottostante.

Ex- Gestione	Quote	Importo
INB - ENPAS	7851	761.547,00
IND - INADEL	7897	766.009,00
INR - CPDEL	13770	1.335.690,00
INT - CPS	1771	171.787,00
<b>Totale Quote</b>	<b>31289</b>	<b>3.035.033,00</b>

Inps Rendiconto generale 2015

In data 12 febbraio 2016, il Consiglio di Amministrazione di IDeA Fimit Sgr ha approvato il Rendiconto di gestione per il 2015. Il valore unitario delle quote del Fondo alla data del 31 dicembre 2015 determinato in sede di Rendiconto era pari a Euro 3.336,150.

FONDO BETA – L'Istituto possiede n. 26.847 quote del fondo, pari al 10% del totale. Il Fondo prosegue nell'attività di dismissione del patrimonio immobiliare residuo, nell'ottica del completamento dello smobilizzo degli investimenti in portafoglio entro il termine del cd. "Periodo di grazia" triennale successivo alla scadenza del Fondo (18 febbraio 2012).

Nel corso del 2015 sono stati deliberati dal Consiglio di Amministrazione IDeA Fimit Sgr rimborsi parziali pro-quota, non soggetti a ritenuta fiscale per un totale di Euro 4.631.107,50 imputato al capitolo finanziario 8E2113005 – "Realizzo altri titoli- fondi investimento risparmio gestito" ripartito tra le ex Gestioni in misura proporzionale alle rispettive quote del fondo, come da prospetto sotto riportato.

Data Rimborso	Rimborso pro-quota	INR - CPDEL	INT - CPS	INB - ENPAS	IND - INADEL	INE - ENPDEP	Rimborso Totale
		n. quote 9.948	n. quote 3.471	n. quote 5.264	n. quote 7.555	n. quote 609	
25/02/2015	140,00	1.392.720,00	485.940,00	736.960,00	1.057.700,00	85.260,00	3.758.580,00
01/04/2015	10,00	99.480,00	34.710,00	52.640,00	75.550,00	6.090,00	268.470,00
20/05/2015	17,00	169.116,00	59.007,00	89.488,00	128.435,00	10.353,00	456.399,00
07/10/2015	5,50	54.714,00	19.090,50	28.952,00	41.552,50	3.349,50	147.658,50
<b>Totale</b>							<b>4.631.107,50</b>

FONDO SENIOR – L'Istituto possiede 377 quote del Fondo, pari al 69% del totale. Il Fondo, di cui l'INPDAP aveva sottoscritto quote mediante

### Analisi voci dello stato patrimoniale

apporto di propri immobili, era originariamente focalizzato su investimenti immobiliari dedicati alle peculiari esigenze della popolazione anziana.

Nel corso del tempo il Regolamento di gestione del Fondo è stato oggetto di modifiche al fine di ampliare gli ambiti di investimento tipico in iniziative di carattere sociale relative al settore immobiliare estendendo la platea dei potenziali destinatari da quella ordinaria degli anziani ad altre tipologie di soggetti.

Nel corso del 2015, il Fondo non ha distribuito proventi.

In data 26 febbraio 2016, il Consiglio di Amministrazione di IDEa Fimit Sgr ha approvato il Rendiconto di gestione per il 2015. Il valore unitario delle quote del Fondo alla data del 31 dicembre 2015 determinato in sede di Rendiconto è pari a Euro 217.174,190.

FONDO ARISTOTELE – L'Istituto possiede la totalità delle n. 2.520 quote del Fondo. Il Fondo, è stato realizzato in esecuzione delle previsioni della L.498/92 per l'effettuazione di investimenti in via indiretta nel settore dell'edilizia universitaria e degli istituti di ricerca.

Dall'avvio dell'operatività (luglio 2005) ad oggi, il Fondo ha impegnato oltre il 90% dei 630 milioni di euro sottoscritti da INPDAP strutturando un piano di investimenti di portata nazionale nei settori dell'edilizia universitaria e della ricerca scientifica.

Nel corso del 2015, in corrispondenza dell'approvazione della relazione semestrale della gestione del fondo è stato erogato un provento unitario lordo di Euro 15.080 per ciascuna delle n. 2.520 quote di proprietà delle gestioni ex INPDAP per un totale al netto delle imposte che ammonta ad Euro 28.121.184,00 imputato al capitolo finanziario 8E1308003 – "Dividendi e altri proventi su titoli azionari, partecipazioni ed altri titoli" ripartito tra le ex Gestioni in misura proporzionale alle rispettive quote del fondo, come da prospetto sotto riportato:

**Analisi voci dello stato patrimoniale**

Ex- Gestione	Importo
IPL - CPDEL	9.393.728,00
IPQ - CPS	9.393.728,00
IPH - ENPAS	9.393.728,00
<b>Totale Quote</b>	<b>28.121.184,00</b>

In data 14 marzo 2016, il Consiglio di Amministrazione di Fabrica Immobiliare Sgr ha approvato il Rendiconto di gestione per il 2015. Il valore unitario delle quote del Fondo alla data del 31 dicembre 2015 è pari a Euro 257.709,210.

TITOLI DI STATO - Alla data del 01/01/2015 il patrimonio mobiliare investito in titoli di stato depositato sul dossier titoli n.6300634540 acceso presso BNL Gruppo BNP Paribas e ripartito fra le ex gestioni è il seguente:

Descrizione	Isin	Valore Nominale	INT - EX CPS	IND - EX INADEL
CCT TV 01/09/2015	IT00044504965	12.065.000,00		11.392.170,00
CCT TV 01/07/2016	IT0004518715	31.060.000,00	30.622.913,00	
<b>Totale Titoli</b>		<b>43.125.000,00</b>	<b>30.622.913,00</b>	<b>11.392.170,00</b>

In data 02/09/2015 è stato rimborsato il CCT TV 01/09/2015 per un importo pari ad Euro 12.050.069,56 imputato al capitolo finanziario 8E2113003 - "Realizzo di titoli a reddito fisso" al netto dell'imposta sostitutiva pari ad Euro 14.930,44 imputato al capitolo finanziario 5U1208015 - "Imposta sostitutiva sul plusvalore dei titoli alienati" della gestione IND - exINADEL.

Tale rimborso ha prodotto un plusvalore pari ad Euro 672.830,00 in quanto come da scheda allegata il titolo risulta assunto in bilancio per un valore pari ad EURO 11.392.170,00.

Nel corso del 2015 sono stati incassati, oltre al titolo rimborsato, cedole per un importo pari a Euro 235.826,50 sul capitolo finanziario 8E1308002 - "Interessi su titoli di stato"

Ex- Gestione	Importo
IPQ - CPS	186.360,00
IPH - INADEL	49.466,50
<b>Totale</b>	<b>235.826,50</b>

### Analisi voci dello stato patrimoniale

Allo stato attuale, nel corso del 2016, è previsto l'incasso a scadenza dell'unico titolo di stato rimasto in portafoglio e cioè il CCT TV 01/07/2016.

#### GESTIONE LAVORATORI DELLO SPETTACOLO

A seguito della soppressione dell'ENPALS, l'INPS ha, tra l'altro, acquisito la titolarità del complessivo patrimonio mobiliare dell'Ente soppresso, investito in strumenti finanziari diversi dalla liquidità detenuta presso la Tesoreria dello Stato, così costituito:

- partecipazione azionaria in IDeAFimit SGR SpA (speculare all'analoga partecipazione detenuta dall'INPDAP);
- quote del fondo immobiliare chiuso Fondo Gamma Immobiliare
- gestioni di portafoglio investite in valori mobiliari affidate a gestori esterni specializzati.
- titoli di stato

Con riferimento al patrimonio mobiliare sopra descritto, con Determinazione Presidenziale n. 172 del 6 agosto 2012 erano stati adottati i criteri generali di disinvestimento del patrimonio mobiliare della gestione ex ENPALS.

La Determinazione in questione era stata trasmessa al Consiglio di Indirizzo e Vigilanza da parte del Direttore Generale con nota prot. 2459 del 6 agosto 2013. Il Consiglio di Indirizzo e Vigilanza ne aveva preso atto con Deliberazione n. 6 del 9 aprile 2013.

In esecuzione di quanto previsto dalla Determinazione Presidenziale n. 165 del 4 settembre 2013 avente ad oggetto "Piano di dismissione del patrimonio mobiliare della gestione ex ENPALS", è stata completata l'attività di smobilizzo delle gestioni di portafoglio affidate all'esterno, con la vendita sul mercato dei titoli diversi dai titoli governativi emessi dalla Repubblica Italiana ed il riversamento del relativo controvalore sui c/c dell'Istituto.

All'interno del "Piano di dismissione del patrimonio mobiliare della gestione ex ENPALS" approvato con la citata Determinazione

## Analisi voci dello stato patrimoniale

Presidenziale n. 165 del 4 settembre 2013 non era, invece, prevista la dismissione della partecipazione azionaria in IDEAFIMIT SGR SpA e delle quote del Fondo immobiliare Gamma, gestito dalla medesima SGR.

IDEAFIMIT SGR SPA - Nel richiamare, con riferimento gli aspetti comuni, quanto sopra descritto relativamente alla partecipazione detenuta dalla gestione ex INPDAP nella SGR, si rappresentano di seguito le informazioni di specifico rilievo per la partecipazione detenuta dall'ex ENPALS.

L'iniziale partecipazione al capitale della SGR da parte dell'ENPALS è riferibile alla data del 27 dicembre 2002, quando, attraverso l'esercizio del diritto di prelazione riconosciuto dai Patti Parasociali, l'INPDAP aveva acquistato da Capitalia e immediatamente ceduto ad ENPALS n. 7.350 azioni della società FIMIT SGR SpA, pari al 6,81% del Capitale sociale.

Successivamente al passaggio ad Unicredit Group del controllo su FIMIT SGR SpA ed alla luce del venir meno dell'interesse di quest'ultimo al mantenimento della partecipazione nella SGR, nel corso del 2008 i soci di minoranza di FIMIT SGR SpA (INPDAP, ENPALS e il management della società attraverso la società IFIM srl), avevano condiviso l'opportunità di predisporre un progetto di sviluppo autonomo della società formulando al socio di maggioranza una proposta di acquisto della partecipazione da questi detenuta, anche attraverso il coinvolgimento di altri soggetti (casse previdenziali, compagnie di assicurazione e altri investitori istituzionali).

Nell'ambito dell'operazione di cessione della partecipazione detenuta dal socio di controllo Unicredit, l'INPDAP aveva ridimensionato la propria partecipazione nella società, attraverso la cessione ad ENPALS di una parte della stessa, nella misura di n. 8.843 azioni, pari al 8,19 % del capitale sociale.

In tale occasione ENPALS aveva inoltre rilevato anche da Unicredit parte delle azioni da questo possedute, (n. 4.318 azioni, pari al 4% del capitale sociale), fino a raggiungere il numero di 20.511 azioni detenute al momento della soppressione.

Le partecipazioni detenute da INPDAP ed ENPALS nella società FIMIT SGR SpA alla data del 30 giugno 2008, rispettivamente pari a n. 33.157 azioni e a n. 20.511 azioni sono poi rimaste invariate fino alla menzionata



### Analisi voci dello stato patrimoniale

operazione di fusione tra Fimit SGR SpA e First Atlantic Real Estate (FARE) SGR SpA, che ha dato origine a IDeA Fimit SGR SpA.

L'operazione si è perfezionata come fusione per incorporazione di First Atlantic Real Estate SGR (FARE) in FIMIT SGR, con contestuale cambio del nome di quest'ultima in IDeA FIMIT SGR. In tale ottica, sono state emesse nuove azioni della società, assegnate ai soci di FARE SGR, lasciando invariato il numero di azioni complessivamente detenute dai preesistenti soci FIMIT.

Anche a seguito dell'operazione di fusione, per INPDAP ed ENPALS è, pertanto, rimasto invariato il numero delle azioni in portafoglio (rispettivamente pari a n. 33.157 azioni e a n. 20.511 azioni) rispetto alla preesistente partecipazione societaria in FIMIT SGR.

Precedentemente al perfezionamento della fusione, le due SGR hanno emesso ed assegnato ai propri soci, in numero pari alle azioni detenute, strumenti finanziari partecipativi (rispettivamente denominati di classe "A" per Fimit e di classe "B" per FARE) finalizzati ad attribuire distintamente ed esclusivamente ai rispettivi azionisti i diritti economici connessi alle commissioni variabili relative ai fondi originariamente gestiti da ciascuna SGR, anche successivamente al perfezionamento della fusione.

Nel corso del 2015, in sede di approvazione del Bilancio 2014, l'Assemblea degli azionisti di IDeA Fimit SGR SpA ha deliberato la distribuzione di un dividendo unitario pari ad Euro 40,00, che, per la partecipazione INPS - Gestione ex-ENPALS - somma ad Euro 820.440,00, ripartito tra le ex gestioni Sportivi professionisti e Lavoratori dello spettacolo, in misura proporzionale alle rispettive percentuali di partecipazione al Capitale Sociale ed imputato al capitolo finanziario 8E1308003 - "Dividendi e altri proventi su titoli azionari, partecipazioni e altri titoli", come da prospetto seguente.

Ex- Gestione	Quote	Importo
IPK - Sportivi Professionisti	6.566	262.622,84
IPZ - Lavoratori dello spettacolo	13.945	557.817,16
<b>Totale Quote</b>		<b>820.440,00</b>

### Analisi voci dello stato patrimoniale

Come descritto precedentemente per la parte relativa ad INPS – Gestione dipendenti pubblici, l’attuazione dell’art.9 dell’Accordo Quadro di Fusione, ha corrisposto, per le azioni in portafoglio in capo all’ ENPALS un importo pari a Euro 1.012.785,05 imputato al capitolo finanziario 8E1310099 – “Entrate varie-diverse.

Con riferimento all’attuazione delle previsioni contenute nell’articolo 9 dell’Accordo Quadro di Fusione, originariamente sottoscritto dagli azionisti di FIMIT SGR SpA e di FARE SGR SpA, descritto nella sezione dedicata al patrimonio mobiliare ex INPDAP, in corrispondenza della partecipazione in IDeAFIMIT SGR SpA, per le quote riferibili alle Gestioni ex ENPALS, la ripartizione dell’incasso, imputato al capitolo finanziario 8E1310099 – Entrate varie-diverse, è riportata nella tabella sottostante.

Ex Gestione	Quote	Importo
ENP - Sportivi Professionisti	6.566	324.213,70
ENS - Lavoratori dello spettacolo	13.945	688.571,30
Totale		1.012.785,05

FONDO GAMMA – Per quanto riguarda, invece, il Fondo immobiliare Gamma, l’ENPALS deteneva, al momento della soppressione, n. 10.206 quote, pari al 99,6% del totale, mentre il restante 0,4% (pari a n. 39 quote) era detenuto da IDeA FIMIT SGR SpA, che ha istituito e gestisce il Fondo.

Il Fondo era stato istituito con delibera del Consiglio di Amministrazione della SGR del 9 giugno 2004 e ha una durata di 15 anni a decorrere dalla data di istituzione dello stesso (fatta salva la facoltà per la SGR di prorogare la durata del Fondo per un periodo massimo di ulteriori 2 anni, ove, in relazione alla situazione del mercato, ciò fosse nell’interesse dei sottoscrittori e degli acquirenti, a qualsiasi titolo, delle quote del Fondo).

Il Fondo è riservato a investitori qualificati, di cui all’art. 1, comma 1, lett. h) del Decreto del Ministero del Tesoro n. 228 del 24 maggio 1999 e successive modifiche e integrazioni.

In data 26 febbraio 2016, il Consiglio di Amministrazione di IDeA Fimit Sgr ha approvato il Rendiconto di gestione per il 2015. Il valore unitario delle quote del Fondo alla data del 31 dicembre 2015, determinato in sede di Rendiconto, è pari a Euro 25.868,616. Nel corso del 2015, il Fondo non ha distribuito proventi.

### Analisi voci dello stato patrimoniale

TITOLI DI STATO - La consistenza alla data del 01/01/2015 del patrimonio mobiliare investito in titoli di stato trasferito sul dossier titoli n.630055556 acceso presso BNL - BNP Paribas, successivamente al completamento del piano di disinvestimento sopra descritto, è riportato nel prospetto seguente.

DESCRIZIONE	Gestione	Consistenza al 01/01/2015	variazione	Consistenza al 31/12/2015
Titoli di Stato	ENPALS	91.118.217,42	-22.697.192,70	68.421.024,72

Nel corso dell'anno 2015 sono stati rimborsati titoli arrivati a scadenza per un importo complessivo pari ad Euro 23.025.000,00, imputato al capitolo finanziario 8E2113003 - "Realizzo titoli di stato e assimilati", realizzando un plusvalore di Euro 327.807,30. La ripartizione degli importi in questione tra le Gestioni ex ENPALS è riportata nei prospetti seguenti.

Gestione	Rimborso
ENS - Lavoratori dello spettacolo	13.110.435,00
ENP - Sportivi Professionisti	9.914.565,00
Totale	23.025.000,00

Gestione	Plusvalore
ENS - Lavoratori dello spettacolo	186.653,48
ENP - Sportivi Professionisti	141.153,82
Totale	327.807,30

Inoltre sono state incassate cedole sul capitolo finanziario 8E1308002 - "Interessi su titoli di stato" per un importo pari ad Euro 2.964.167,78. La ripartizione dell'importo in questione tra le Gestioni ex ENPALS è riportata nel prospetto seguente.

Gestione	Interessi
IPZ - Lavoratori dello spettacolo	1.687.797,14
IPK - Sportivi Professionisti	1.276.370,64
Totale	2.964.167,78

Oltre ai titoli sopra citati, successivamente al piano di disinvestimento del patrimonio mobiliare della gestione ex ENPALS avviato con la citata con

### Analisi voci dello stato patrimoniale

Determinazione Presidenziale n. 172 del 6 agosto 2012, era stato trasferito sul dossier titoli n. 630055556, acceso presso BNL - BNP Paribas anche il titolo obbligazionario del valore nominale USD 300.000,00 emesso da AMERICAN INTERNATIONAL GROUP (AIG) 5.05% (ISIN: US026874AW75), in ragione della prossimità della scadenza del medesimo.

In data 10 ottobre 2015, a seguito della scadenza del titolo in questione è stato incassato il controvalore pari ad Euro 267.509,62, imputato al capitolo finanziario 8E2113005 - "Realizzo altri titoli - fondi invest. risparmio gestito", realizzando un plusvalore di Euro 32.581,75.

Nell'esercizio, per lo stesso titolo obbligazionario, sono state incassate cedole per un importo pari ad Euro 14.678,09.

Infine, dal piano di disinvestimento del patrimonio mobiliare della gestione ex ENPALS avviato con la citata con Determinazione Presidenziale n. 172 del 6 agosto 2012, residuavano n. 13.283 Quote di fondi chiusi detenute in c.d. side pockets gestite da Pioneer Investments Management SGRpA, per un controvalore complessivo, alla data del 30 dicembre 2015, di Euro 160.141,22, così distinte:

DESCRIZIONE	Consistenza al 01/01/2015	Incassi 2014	Consistenza al 31/12/2015
SIDE POCKET PIONEER INVESTMENT	123.441,63	-15.267,63	108.174,00

In data 25 giugno 2015 è stato accreditato l'importo complessivo pari ad Euro 15.267,63, riferito ad un rimborso parziale pro quota, imputato al capitolo finanziario 8E2113005 - "Realizzo altri titoli - fondi invest.ti risparmio gestito", come di seguito riportato.

Tipologia	ISIN	N° quote	RIMBORSO
Momentum Masters	IT0004469331	1.915	626,55
Momentum Stars	IT00044699828	1.657	4.964,49
Momentum Opportunity II	IT0004469786	1.996	5.977,73
Momentum Defensive II	IT0004469257	1.994	1.065,72
Conservative Hedge	IT0004469141	4.718	2.296,86
Momentum Master II	IT0004469398	1.003	336,28
TOTALE		13.283	<b>15.267,63</b>

### **Analisi voci dello stato patrimoniale**

Nella prospetto seguente si riepiloga la consistenza dei valori mobiliari dell'Istituto.

## INVESTIMENTI MOBILIARI

### (Quadro riepilogativo)

(in unità di euro)

Descrizione	Consistenza al 31 dicembre 2015
<b>IMMOBILIZZAZIONI FINANZIARIE</b>	
<b>PARTECIPAZIONI</b>	<b>129.630.533,88</b>
Titoli azionari - Gestione Privata	107.177.894,76
Titoli azionari - Gestione ex INPDAP	1.739.721,41
Titoli azionari - Gestione ex ENPALS	17.947.291,02
Titoli azionari - TOTALE	126.864.907,19
Impieghi mobiliari da perfezionare - Gestione Privata (*)	2.765.626,69
<b>ALTRI TITOLI</b>	<b>1.305.900.651,58</b>
Titoli di Stato - Gestione Privata INPS	2.401.059,48
Titoli di Stato - Gestione Privata ex IPOST	16.000.000,00
Titoli di Stato - Gestione ex INPDAP	30.622.913,00
Titoli di Stato - Gestione ex ENPALS	68.421.024,72
Titoli di Stato - TOTALE	117.444.997,20
Strumenti finanziari - Gestione Privata	70.682.500,00
Impieghi in titoli diversi da perfezionare - Gestione ex ENPALS	25.715.923,00
Impieghi in titoli diversi - Gestione Privata ex IPOST	24.354.833,82
Fondi Immobiliari - Gestione ex INPDAP	805.804.234,08
Fondi Immobiliari - Gestione ex ENPALS	261.898.163,48
Fondi Immobiliari - TOTALE	1.067.702.397,56
<b>TOTALE INPS</b>	<b>1.435.531.185,46</b>

(\*) Euro 2.765.627 costituiscono i decimi della Società I.GE.I. impegnati e non richiamati.

## Analisi voci dello stato patrimoniale

### - Immobili

Gli immobili di proprietà INPS per un importo complessivo di 3.217,06 mln sono rappresentati da immobili da reddito per 2.526,68 mln, da immobili strumentali per 607,78 mln e da strutture sociali per 82,6. Gli immobili riferiti alla *Gestione privata* per un importo complessivo di 1.487,77 mln sono rappresentati da immobili da reddito per 1.354,63 mln, da immobili strumentali per 130,87 mln e da strutture sociale per 2,26 mln.

Gli immobili di proprietà della Gestione dipendenti pubblici per un importo complessivo di 1.700,63 mln sono rappresentati da immobili da reddito per 1.164,36 mln, da immobili strumentali per 455,92 mln e da strutture sociali per 80,35.

Gli immobili di proprietà della Gestione lavoratori dello spettacolo per un importo complessivo di 28,67 mln sono rappresentati da immobili da reddito per 7,68 da immobili strumentali per 20,99 mln.

Si rinvia alla apposita sezione della "Relazione sulla gestione" per illustrare il complesso del patrimonio immobiliare da reddito dell'Istituto.

Nell' "Allegato D)" è riportato l'elenco completo degli immobili.

Nelle pagine seguenti sono riportati:

- il prospetto riassuntivo della gestione degli immobili;
- i prospetti relativo ai risultati della gestione svolta dalla società I.GE.I. con l'indicazione delle gestioni e dei fondi cui vanno riferiti gli immobili stessi;
- i prospetti di analisi della gestione svolta dalle società esterne per gli immobili di proprietà dell'INPS (ex INPDAI).

**CONSISTENZA IMMOBILI AL 31 DICEMBRE 2015**  
**QUADRO RIASSUNTIVO**

Gestioni		Immobili da reddito	Immobili strumentali	Strutture sociali	Totale
<b>GESTIONE PRIVATA</b>					
IPB	Impieghi unitari (compreso Camogli)	131.135.041,70	128.654.691,78		259.789.733,48
FPV	Fondo trasporti (ex A.T.M.)	8.920.245,50			8.920.245,50
PTR	Gestione prestazioni temporanee (ex TBC)	326.730,27	67,24		326.797,51
GSR	Fondo integrativo Gas	574.811,92			574.811,92
FDR	Fondo spedizionieri doganali	10.532.232,39			10.532.232,39
GPO	Immobili di pertinenza della gestione ordinaria ex SCAU	746.641,33	1.561.710,05		2.308.351,38
FIL	Immobili di pertinenza gestione spec. per i tratt.ti pens. gia' erogati dai fondi integrativi di previdenza esistenti presso gli enti disciolti	156.296,31	653.458,04		809.754,35
FPY	Impieghi immobiliari ex INPDAl	1.143.464.057,26			1.143.464.057,26
FTR	Immobili di pertinenza ex Istituto postelegrafonici(Quiescienza)	47.322.170,38			47.322.170,38
FTT	Immobili di pertinenza ex Istituto postelegrafonici (Mutualità)	3.219.765,13		2.261.005,82	3.219.765,13
FTU	Immobili di pertinenza ex Istituto postelegrafonici(Assistenza)	8.237.130,15			10.498.135,97
	<b>Totale Gestione privata</b>	<b>1.354.635.122,34</b>	<b>130.869.927,11</b>	<b>2.261.005,82</b>	<b>1.487.766.055,27</b>
<b>GESTIONE DIPENDENTI PUBBLICI</b>					
INB	Gestione ENPAS - ex INPDAP	249.967.305,55	195.617.877,90	9.250.039,98	454.835.223,43
IND	Gestione INADEL - ex INPDAP	310.291.866,16	9.068.476,38	2.952.117,31	322.312.459,85
INE	Gestione ENPDEP - ex INPDAP	3.786.881,47			3.786.881,47
INR	Gestione CPDEL - ex INPDAP	505.816.555,42	251.237.567,88		757.054.123,30
INV	Gestione CPI - ex INPDAP	17.698.098,43			17.698.098,43
INT	Gestione CPS - ex INPDAP	66.035.426,64			66.035.426,64
INC	Gestione Credito - ex INPDAP	10.759.975,84		8.490.313,80	8.490.313,80
INA	Gestione ENAM - ex INPDAP			59.653.169,29	70.413.145,13
	<b>Totale Gestione dipendenti pubblici</b>	<b>1.164.356.109,51</b>	<b>455.923.922,16</b>	<b>80.345.640,38</b>	<b>1.700.625.672,05</b>
<b>GESTIONE LAVORATORI DELLO SPETTACOLO</b>					
ENA	Gestione ENPALS	853.416,14	241.885,17		1.095.301,31
ENS	Fondo lavoratori dello spettacolo	6.830.557,25	20.741.568,49		27.572.125,74
	<b>Totale Gestione lavoratori dello spettacolo</b>	<b>7.683.973,39</b>	<b>20.983.453,66</b>	<b>0,00</b>	<b>28.667.427,05</b>
	<b>TOTALE GENERALE</b>	<b>2.526.675.205,24</b>	<b>607.777.302,93</b>	<b>82.606.646,20</b>	<b>3.217.059.154,37</b>



**Gestione da parte delle Società esterne degli immobili  
di proprietà INPS (ex INPDAI)**

**Consuntivo 2015**

	<b>Totale</b>
<b>ENTRATE</b>	
- Canone d'affitto	2.559.992,91
- Recupero spese varie di custodia	0,00
- Recupero spese varie di gestione	332.969,16
- Recupero imposta di registro	14.128,00
- Entrate varie	690,39
<b>Totale</b>	<b>2.907.780,46</b>
<b>SPESE</b>	
- Spese di manutenzione forfettaria	241.727,47
- Spese di manutenzione recuperabili	6.253,73
- Spese varie di gestione	37.499,29
- Spese condominiali di proprietà	335.028,25
- Spese condominiali da recuperare	437.180,54
- Indennità di avviamento commerciale	0,00
- Rimborso canoni d'affitto	0,00
- Eccedenza reddito garantito	1.379.547,57
- Tributi	23,18
- Spese registrazione contratti d'affitto	24.583,59
- Spese legali	115.722,94
- Spese di assicurazione	0,00
- Interessi su depositi cauzionali	-226,55
- Spese varie	23.002,28
<b>Totale</b>	<b>2.600.342,29</b>
<b>RISULTATO NETTO</b>	<b>307.438,17</b>

**Gestione da parte delle Società esterne degli immobili già cartolarizzati INPS  
ex INPDAI**

**Consuntivo 2015**

	<b>Totale</b>
<b>ENTRATE</b>	
- Canone d'affitto	5.022.587,17
- IVA su affitti	0,00
- Recupero spese varie di custodia	273.527,01
- Recupero spese varie di gestione	1.527.681,07
- Recupero imposta di registro	41.166,00
- Recupero oneri condominiali	0,00
- Rimborso risarcimento danni assicurazione	0,00
- Entrate varie	39.092,99
<b>Totale</b>	<b>6.904.054,24</b>
<b>SPESE</b>	
- Spese di manutenzione recuperabili	520.907,93
- Spese di manutenzione forfettaria	0,00
- Spese varie di gestione	946.621,43
- Spese condominiali di proprietà	813.384,86
- Spese condominiali da recuperare	711.761,07
- Rimborso canoni d'affitto	0,00
- Eccedenza reddito garantito	863.393,39
- Tributi	56.143,25
- Interessi su depositi cauzionali	4.979,75
- Attività professionali	0,00
- Spese registrazione contratti d'affitto	106.930,95
- Spese legali	926.471,42
- Spese varie	107.297,13
<b>Totale</b>	<b>5.057.891,18</b>
<b>RISULTATO NETTO</b>	<b>1.846.163,06</b>

Gestione da parte della società IGEI degli immobili da reddito di proprietà dell'INPS già cartolarizzati  
**Consuntivo 2015**

	TOTALE	INV. UNIT.	IPD FONDO GAS	IFE FONDO TRASPORTI	IPF PREST. TEMP. (ex TBC)	IPP GESTIONE DI PREVIDENZA PER IL PERSONALE DELLE POSTE ITALIANE S.P.A.	IPT GESTIONE MUTUALITA' EX IPOST	IPU GESTIONE ASSISTENZA EX IPOST
<b>PROVENTI</b>								
Affitti	2.547.046,03	2.141.037,31	7.160,64	248.194,92	2.922,14	147.731,02	-	-
Recupero spese di manutenzione ordinaria e straordinaria	33.357,37	33.216,01	114,48	26,88	-	-	-	-
Recupero spese varie di custodia	-	-	-	-	-	-	-	-
Recupero spese varie di gestione	400.754,29	384.614,07	3.563,20	2.800,08	9.776,94	-	-	-
Recupero imposta di registro	-	-	-	-	-	-	-	-
Recupero oneri condominiali	-	-	-	-	-	-	-	-
Entrate varie	-	-	-	-	-	-	-	-
<b>TOTALE PROVENTI ( R )</b>	<b>2.981.157,69</b>	<b>2.558.867,39</b>	<b>10.838,32</b>	<b>251.021,88</b>	<b>12.699,08</b>	<b>147.731,02</b>	<b>-</b>	<b>-</b>
<b>SPESE</b>								
Manutenzioni	684.143,26	650.615,13	30.557,58	-	2.970,55	-	-	-
Spese di custodia	-	-	-	-	-	-	-	-
Spese di gestione	613.809,12	445.814,97	25.435,24	58.317,91	1.241,00	70.000,00	7.000,00	6.000,00
Spese condominiali proprietà	-	-	-	-	-	-	-	-
Spese condominiali da recuperare	-	-	-	-	-	-	-	-
Spese varie	177.069,52	135.673,65	4.589,92	27.279,70	9.526,25	-	-	-
Indennità per l'avviamento commerciale	21.299,76	21.299,76	-	-	-	-	-	-
IMU/TASI Immobili da reddito	-	-	-	-	-	-	-	-
Spese legali	-	-	-	-	-	-	-	-
Rimborso canone d'affitto	12.471,35	12.471,35	-	-	-	-	-	-
<b>TOTALE SPESE ( R )</b>	<b>1.508.793,01</b>	<b>1.265.874,86</b>	<b>60.582,74</b>	<b>85.597,61</b>	<b>13.737,80</b>	<b>70.000,00</b>	<b>7.000,00</b>	<b>6.000,00</b>
<b>RISULTATO NETTO</b>	<b>1.472.364,68</b>	<b>1.292.992,53</b>	<b>49.744,42</b>	<b>165.424,27</b>	<b>-</b>	<b>77.731,02</b>	<b>-</b>	<b>-</b>

Gestione da parte della società IGEI degli immobili da reddito di proprietà dell'INPS  
**Consuntivo 2015**

	TOTALE	INV. UNIT.	IPD FONDO GAS	IFE FONDO TRASPORTI	IPF PREST. TEMP. (ex TBC)	IPG FONDO SPEDIZIONIERI	IPF FONDO INTEGR. DI PREVIDENZA ENTI DISCIOLTI	IPP GESTIONE DI PREVIDENZA PER IL PERSONALE DELLE POSTE ITALIANE S.P.A..	IPM GESTIONE MUTUALITA' EX IPOST	IPU GESTIONE ASSISTENZA EX IPOST
<b>PROVENTI</b>										
Affitti	8.959.466,23	7.046.808,90	55.814,34	128.990,21	129.337,30	842.779,88	234.524,70	434.308,56	28.956,50	57.945,84
Recupero spese di manutenzione ordinaria e straordinaria	4.589,04	3.475,32						1.113,72		
Recupero spese varie di custodia	-									
Recupero spese varie di gestione	1.339.721,89	1.003.729,57	5.367,94	27.199,68	96.391,00	121.719,89	3.818,50	80.891,81		603,50
Recupero imposte di registro										
Recupero oneri condominiali										
Entrate varie	-									
<b>TOTALE PROVENTI ( R )</b>	<b>10.303.777,16</b>	<b>8.054.013,79</b>	<b>61.182,28</b>	<b>156.189,89</b>	<b>225.728,30</b>	<b>964.499,77</b>	<b>238.343,20</b>	<b>516.314,09</b>	<b>28.956,50</b>	<b>58.549,34</b>
<b>SPESE</b>										
Manutenzioni	2.879.516,81	2.215.530,81		206.420,52	128.469,86	170.070,20		127.911,76		31.113,66
Spese di custodia	178.748,29	137.545,74				41.202,55				
Spese di gestione	2.371.223,14	1.747.077,11		112.202,30		116.574,02	4.481,44	390.308,77		579,50
Spese condominiali di proprietà	-									
Spese condominiali varie da recuperare	-									
IMU/ICI	2.198,90	2.198,90								
Spese varie	658.122,46	531.683,18				60.967,98	16.974,04	45.206,37		3.290,89
Indennità per l'avviamento commerciale	27.219,24	27.219,24								
Rimborso canone d'affitto	-									
<b>TOTALE SPESE ( R )</b>	<b>6.117.028,84</b>	<b>4.661.254,98</b>	<b>-</b>	<b>318.622,82</b>	<b>128.469,86</b>	<b>388.814,75</b>	<b>21.455,48</b>	<b>563.426,90</b>	<b>-</b>	<b>34.984,05</b>
<b>RISULTATO NETTO</b>	<b>4.186.748,32</b>	<b>3.392.758,81</b>	<b>61.182,28</b>	<b>- 162.432,93</b>	<b>97.258,44</b>	<b>575.685,02</b>	<b>216.887,72</b>	<b>- 47.112,81</b>	<b>28.956,50</b>	<b>23.565,29</b>

**Gestione degli immobili da reddito di proprietà dell'INPS  
Consuntivo 2015**

GESTIONE IMMOBILIARE	Consuntivo 2015	Consuntivo 2014 (in migliaia di €)	Consuntivo 2013	Variazioni 2015/2014 valori assoluti (in migl.di €)	%	Variazioni 2014/2013 valori assoluti (in migl.di €)	%
<b>ENTRATE</b>							
Fitto degli immobili da reddito	51.565	53.871	66.799	-2.306	-4,3%	-12.928	-19,4%
Recuperi complessivi di spese e altre entrate	11.141	15.848	18.410	-4.707	-29,7%	-2.562	-13,9%
Insussistenza di residui passivi	1.225	2.984	1.652	-1.759	-58,9%	1.332	80,6%
Riaccertamento residui attivi	-	-	0	0	-	0	-
<b>TOTALE ENTRATE</b>	<b>63.931</b>	<b>72.703</b>	<b>86.861</b>	<b>8.772</b>	<b>-12,1%</b>	<b>-14.158</b>	<b>-16,3%</b>
<b>SPESE</b>							
Spese di manutenzione	4.788	5.771	6.990	983	-17,0%	-1.219	-17,4%
Spese di conduzione;	73.869	81.436	71.439	7.567	-9,3%	9.997	14,0%
ammortamento e costi diversi							
Spese di amministrazione	5.247	5.088	8.312	159	3,1%	-3.224	-38,8%
Oneri tributari e accantonamento	54.182	62.162	55.691	7.980	-12,8%	6.471	11,6%
fondo imposte							
Compensi alle società di gestione immobili	4.033	5.290	6.189	1.257	-23,8%	-899	-14,5%
Eliminazione di residui attivi	-	0	1.709	0	-	-1.709	-
<b>TOTALE SPESE</b>	<b>142.119</b>	<b>159.747</b>	<b>150.330</b>	<b>-17.628</b>	<b>-11,0%</b>	<b>-9.417</b>	<b>-</b>
<b>Risultato netto gestione immobiliare da reddito</b>	<b>-78.188</b>	<b>-87.044</b>	<b>-63.469</b>	<b>-14.719</b>	<b>16,9%</b>	<b>-23.575</b>	<b>37,1%</b>
<b>PATRIMONIO</b>	<b>2.526.653</b>	<b>2.517.090</b>	<b>2.452.411</b>	<b>74.242</b>	<b>2,9%</b>	<b>-64.679</b>	<b>-2,6%</b>

## Analisi voci dello stato patrimoniale

### *Attivo circolante*

Composto da rimanenze, residui attivi e disponibilità liquide per un ammontare di 128.392 mln (nel consuntivo 2014 pari a 125.611 mln).

#### - Rimanenze

Le rimanenze attive iscritte in 275 mln (+ 11 mln rispetto al consuntivo 2014) sono costituite quasi interamente da oneri sospesi per prestazioni in attesa di valori di copertura.

#### - Residui attivi meno f.do svalutazione crediti

Risultano pari a 89.633 mln con un decremento di 9.904 mln rispetto al consuntivo 2014 di 99.537 mln, da attribuire principalmente a crediti verso iscritti, soci e terzi che al netto dei fondi svalutazione, pari a 57.185 mln ammontano a 44.249 (- 6.426 mln) e a crediti verso lo Stato ed altri soggetti pubblici per 44.808 mln (- 3.510 mln).

Nel prospetto che segue si riporta l'analisi dei residui attivi all'inizio ed alla fine dell'anno nonché l'analisi, dettagliata per gestione, del Fondo svalutazione crediti contributivi e del Fondo svalutazione crediti per prestazioni da recuperare.

Si precisa che l'importo di 146.828 mln tiene conto dell'operazione di eliminazione dei residui che è stata effettuata per partite creditorie per le quali si sono verificate obiettive situazioni di irrecuperabilità, ovvero condizioni di insussistenza del credito, ai sensi dell'art. 36 del Regolamento di contabilità ed amministrazione dell'Istituto.

I residui eliminati ammontano a 883 mln, tra questi si rilevano crediti contributivi verso le aziende da procedura DM per 178 mln, crediti della gestione commercianti per 347 mln, crediti della gestione artigiani per 169 mln, crediti relativi a prestazioni da recuperare per 83 mln.

## CREDITI

Aggregati	(in milioni)			
	Consistenza		Variazioni	
	al 31/12/2015	al 01/01/2015	assolute	in %
1. <i>Crediti verso utenti, clienti, ecc.</i> per entrate derivanti dalla vendita di beni e dalla prestazione di servizi	283	261	22,7	9
	283	261	22,7	8,7
2. <i>Crediti verso iscritti, soci e terzi</i> per aliquote contrib. a carico dei datori di lavoro e/o deali iscritti (1)	101.435	95.515	5.919,6	6,2
per quote di partecip. degli iscritti all'onere di specifiche gestioni	92.399	86.771	5.628,3	6,5
per poste correttive e compensative di spese correnti (2)	3	3	0,0	0,0
per entrate non classificabili in altre voci	4.766	4.557	209,5	4,6
per alienazione di immobili e diritti reali	2.215	2.185	29,9	1,4
per alienazione di immobilizzazione tecniche	113	113	0,0	0,0
per contributi riscossi per conto di altri enti	0	0	0,0	0,0
	1.939	1.887	51,8	2,7
3. <i>Crediti verso lo stato ed altri soggetti pubblici</i> per trasferimenti da parte dello Stato	44.808	48.318	-3.510,2	-7,3
per trasferimenti da parte delle Regioni	38.664	42.243	-3.578,7	-8,5
per trasferimenti da parte di altri Enti pubblici del settore pubblico	656	659	-2,8	-0,4
verso lo Stato ceduti dalle imprese editrici per regolarizzazione contributiva	5.078	4.981	97,8	2,0
verso lo Stato ed altri Enti per entrate aventi natura di partite di giro	0	0	0,0	0,0
	409	436	-26,5	-6,1
4. <i>Crediti verso altri</i> per redditi e proventi patrimoniali (3)	302	293	9,1	3,1
per altre entrate non classificabili in altre voci	206	210	-3,7	-1,8
per altre riscossioni	9	7	1,7	...
per altre entrate aventi natura di partite di giro	69	59	10,8	18,4
	18	17	0,3	...
<b>Totale crediti</b>	<b>146.828</b>	<b>144.386</b>	<b>2.441,2</b>	<b>1,7</b>

... Non valutabile o non significativa.

Al lordo del	Importo fondo svalutazione	Importo netto
<b>(1) fondo svalutazione crediti contributivi</b>	<b>55.220</b>	<b>37.179</b>
<b>(2) fondo svalutazione per prestazioni da recuperare</b>	<b>1.965</b>	<b>2.801</b>
<b>(3) fondo svalutazione crediti verso locatari di immobili da reddito</b>	<b>9</b>	<b>197</b>

## FONDO SVALUTAZIONE CREDITI CONTRIBUTIVI

Aggregati	Crediti contributivi lordi al 31.12.2015 (a)	Movimento fondo svalutazione crediti - anno 2015		Assegnazioni dell'anno (d)	alla fine dell'anno (e)	Crediti contributivi al netto della svalutazione al 31.12.2015 $g = (a - e)$
		all'inizio dell'anno (b)	Prelievi dell'anno (c)			
<i>Gestioni amministrare</i>						
. F.do pensioni lavoratori dipendenti	45.794	23.109	231	6.971	29.850	15.945
. Prestazioni temporanee lavoratori dipendenti	6.453	3.476	25	864	4.314	2.139
. Coltivatori diretti, coloni e mezzadri	1.761	1.000	32	200	1.168	592
. Artigiani	13.475	5.775	168	1.871	7.479	5.996
. Esercenti attività commerciali	17.701	6.081	320	2.468	8.229	9.472
. Parasubordinati	1.730	161	0	12	173	1.557
. Gestione riscossione dei contributi di malattia SSN	2.125	2.112	9	0	2.103	21
. Gestione interventi assist. sostegno gest. previd.li	968	283	2	80	361	607
. Fondo di tesoreria	1.071	267	0	277	544	527
. Gestione speciale soppresso ENPALS	483	253	18	292	527	-44
. Gestione riscossione dei contributi per conto terzi	480	284	1	54	337	143
. Gestione riscossione dei contributi di malattia	102	101	0	0	101	1
. Fondo volo	55	28	0	0	28	26
. Fondo clero	32	3	0	0	3	29
. Fondo dazieri	2	0	0	0	0	2
. Fondo minatori	0	0	0	0	0	0
. Fondo gas	1	1	1	0	1	0
. Fondo esattoriali	1	2	1	0	0	0
. Altre	165	0	0	0	0	165
Totale crediti contributivi	92.399	42.937	808	13.090	55.220	37.179
Percentuale media di svalutazione						59,8



**FONDO SVALUTAZIONE CREDITI PER PRESTAZIONI DA RECUPERARE**

(in migliaia)

Gestioni	Consistenza al 1.1.2015	Accantonamenti dell'anno	Prelievi dell'anno	Consistenza al 31.12.2015
1. Fondo pensioni lavoratori dipendenti	522.964	49.341	26.349	545.956
2. Gestione dei contributi e delle prestaz. previd. dei coltivatori diretti, mezzadri e coloni	27.364	1.431	1.900	26.894
3. Gestione dei contributi e delle prestazioni previdenziali degli artigiani	49.088	3.882	2.578	50.393
4. Gestione dei contributi e delle prestazioni previdenziali degli esercenti attività commerciali	50.118	4.835	2.535	52.418
5. Fondo di previdenza per il personale delle abolite imposte di consumo	761	0	106	654
6. Gestione speciale di previd. per i dipendenti da imprese esercenti miniere, cave e torbiere	50	2	7	46
7. Fondo integrativo dell'AGO per l'IVS a favore del personale dipen. da aziende priv. del gas	50	184	146	89
8. Fondo di prev. per gli impiegati dipendenti dai concess. del servizio di riscossione dei tributi	53	10	3	60
9. Fondo di previdenza per il clero secolare e per i ministri di culto delle confessioni diverse dalla cattolica	197	0	0	196
10. Assicurazione facoltativa per l'invalidità e la vecchiaia	223	2	7	218
11. Gestione prestazioni temporanee ai lavoratori dipendenti	190.757	43.447	14.013	220.192
12. Gestione degli interventi assistenziali e di sostegno alle gestioni previdenziali	651.310	17.327	22.209	646.428
13. Gestione per l'erogazione delle pensioni, assegni e indennità agli invalidi civili	394.114	22.418	11.912	404.620
14. Gestione speciale Ferrovie dello Stato	14.799	316	397	14.717
15. Gestione per la tutela previdenziale dei soggetti che esercitano per professione abituale, ancorchè non esclusiva, lavoro autonomo	1.249	1.177	157	2.268
<b>Totale</b>	<b>1.903.097</b>	<b>144.373</b>	<b>82.321</b>	<b>1.965.149</b>

## Analisi voci dello stato patrimoniale

### – Disponibilità liquide

Sono pari a 38.259 mln così ripartite:

- 32.556 mln di depositi presso la Tesoreria;
- 5.097 mln di depositi nei conti correnti postali;
- 582 mln di depositi nei conti correnti bancari;
- 24 mln di fondi in giro ed altre disponibilità liquide.

Per tutte le voci sopra indicate si assiste ad un complessivo aumento, rispetto all'inizio dell'anno di valori per 12.824 mln come somma algebrica di maggiori depositi presso la Tesoreria (+12.481 mln), minori disponibilità sui conti correnti bancari (-104 mln), maggiori disponibilità sui conti correnti postali (+447 mln) e minori altre disponibilità liquide (-0,4 mln).

Si fa presente che gli importi sopra indicati sono al lordo di 348 mln che risultano pignorati alla data del 31 dicembre 2015.

### *Ratei e risconti*

Evidenziano 25.883 mln di ratei attivi (25.065 mln nel consuntivo 2014) e sono costituiti quasi interamente da contributi delle gestioni amministrate, economicamente pertinenti all'esercizio 2015 il cui accertamento, in competenza finanziaria, avverrà nell'anno 2016.

## Analisi voci dello stato patrimoniale

### Passività

Le passività dello Stato patrimoniale sono costituite dagli elementi di seguito indicati.

#### *Fondi per rischi ed oneri*

I fondi in questione passati in corso d'anno da 5.881 mln a 7.920 mln, presentano un saldo positivo di 2.039 mln.

#### *Trattamento di fine rapporto di lavoro subordinato*

Si rileva per l'anno 2015 un importo di 1.906 mln minore di 123 mln rispetto al consuntivo 2014 (2.029 mln).

#### *Debiti*

Presentano un importo di 149.473 mln (134.744 nel consuntivo 2014). Nell'ambito di questo importo la voce più rilevante si riferisce per 132.549 mln ai debiti verso lo Stato e verso gli altri enti pubblici per anticipazioni di tesoreria e anticipazioni ai sensi dell'art. 35 della legge n. 448/1998 a copertura del fabbisogno finanziario delle gestioni previdenziali, nonché alle somme da riversare per ritenute erariali e per trasferimenti passivi disposti per legge.

#### *Ratei e risconti*

Risultano iscritti in 5.097 mln e presentano una diminuzione di 1.653 mln rispetto alla consistenza del consuntivo 2014 di 6.750 mln.

Sono costituiti quasi interamente da prestazioni delle gestioni amministrate economicamente pertinenti all'esercizio 2015 il cui impegno, in competenza finanziaria, avverrà nell'anno 2016.

Fanno parte dell'aggregato le *riserve tecniche* (372 mln) delle gestioni pensionistiche rette con il sistema tecnico-finanziario della capitalizzazione o della copertura di capitali, destinate alla copertura di prevedibili futuri oneri, la cui valutazione è stata effettuata sulla base delle norme che governano le gestioni interessate.

#### *- Residui passivi*

Il valore finale dei residui passivi alla fine del 2015 risulta di 149.473 mln e risente dell'operazione di eliminazione di cui all'art. 36 del Regolamento di contabilità ed amministrazione dell'Istituto.

Nel prospetto che segue viene riportata l'analisi dei debiti.

## DEBITI

(in milioni)

Aggregati	Consistenza		Variazioni	
	al 31/12/2015	al 1/1/2015	assolute	in %
<b>1. Debiti verso fornitori</b>	828	951	-122,4	-12,9
per spese per l'acquisto di beni di consumo e di servizi	637	715	-78,0	-10,9
per l'acquisizione beni di uso durevole ed opere immobiliari	3	3	0,0	0,0
per l'acquisizione beni di immobilizzazioni tecniche	188	233	-44,4	-19,1
<b>2. Debiti rappresentati da titoli di credito</b>	29	29	0,0	0,0
per sottoscrizioni di partecip. e acquisto di valori mobiliari	29	29	0,0	0,0
<b>3. Debiti tributari</b>	10	9	0,9	9,8
per oneri tributari	10	9	0,9	9,8
<b>4. Debiti verso istituti di prev. e sicurezza sociale</b>	2.519	2.496	22,4	0,9
verso istituti di previdenza per trasferimenti passivi	4	7	-2,9	-41,1
per oneri finanziari	0	0	0,0	0,0
verso istituti di previd. per spese aventi natura di partite di	2.515	2.489	25,3	1,0
<b>5. Debiti v. iscritti, soci e terzi per prestaz. dovute</b>	5.331	5.092	238,8	4,7
per prestazioni istituzionali	5.331	5.092	238,8	4,7
<b>6. Debiti verso lo stato ed altri soggetti pubblici</b>	132.549	118.296	14.252,8	12,0
anticipazioni di tesoreria	32.155	35.655	-3.500,0	-9,8
anticipazioni dello Stato alle gestioni prev. Art. 35, commi 3 e				
4. legge 448/1998 e 4. legge 448/1998	88.879	71.310	17.568,7	24,6
per trasferimenti passivi allo Stato e ad altri soggetti pubblici	2.288	2.258	29,6	1,3
presunta insussistenza dei residui passivi	-996	-994	-2,1	0,2
per rimborsi	1.942	1.942	0,0	0,0
verso lo Stato per spese aventi natura di partite di giro	8.271	8.114	156,6	1,9
verso regioni per assegni familiari	9	9	0,0	0,0
verso i.n.a.d.el. L. 303/74	3	3	0,0	0,0
<b>7. Debiti diversi</b>	8.207	7.871	335,9	4,3
per spese per gli organi dell'Ente	4	4	0,0	0,5
per oneri per il personale in attività di servizio	368	348	19,6	5,6
per oneri per il personale in quiescenza	4	4	0,5	12,1
per trasferimenti passivi	350	294	55,6	18,9
per oneri finanziari	2.391	2.391	0,0	0,0
per poste correttive e compensative di entrate correnti	643	655	-11,7	-1,8
per spese non classificabili in altre voci	290	351	-61,0	-17,4
per concessioni di crediti e anticipazioni	316	399	-83,3	-20,9
per indennità e similari al personale cessato dal servizio	0	0	0,0	0,0
per estinzioni di debiti diversi	0	0	0,0	0,0
per altre spese aventi natura di partite di giro	1.678	1.644	33,9	2,1
per depositi cauzionali	10	10	-0,2	-2,4
per debiti diversi	2.050	1.678	372,3	22,2
per debiti v/aziende per depositi (art. 1, co. 1223, n. 296/06)	12	14	-1,9	...
per anticipazioni ricevute per pagamenti di prestazioni per conto di altri Enti	90	78	12,3	...
<b>Totale Debiti</b>	<b>149.473</b>	<b>134.744</b>	<b>14.728,3</b>	<b>10,9</b>

... Non valutabile o non significativa.

**ANDAMENTO DELLA SITUAZIONE DEBITORIA  
VERSO LO STATO E LA TESORERIA AL 31 DICEMBRE 2015**

(in milioni)

Anno	Anticipazioni		Fondi giacenti in Tesoreria	Debito netto
	ex art. 16 legge 370/74	ex art. 35 legge 488/98		
1	2	3	4	5 = 2+3-4
2005	28.319	9.915	24.503	13.731
2006	32.155	13.722	27.145	18.732
2007	32.155	14.848	31.663	15.340
2008	32.155	16.934	39.645	9.444
2009	32.155	19.248	40.869	10.534
2010	32.155	20.553	28.587	24.121
2011	32.155	23.193	23.943	31.405
2012	35.655	56.939	26.127	66.467
2013	35.655	73.944	23.835	85.764
2014	35.655	71.310	24.724	82.241
2015	32.155	88.879	37.652	83.381


### Analisi voci dello stato patrimoniale

Tanto si rappresenta ai sensi dell'art. 37 del Regolamento per l'amministrazione e la contabilità dell'Istituto.

Il Direttore centrale bilanci  
e servizi fiscali



Il Direttore generale



Inps Rendiconto generale 2015

Rendiconto generale 2015

Relazione del Direttore generale  
Appendice

## Appendice

### Bilanci:

1. **Gestione provvisoria ordinaria ex SCAU**
2. **Fondo per l'assistenza e l'educazione degli orfani del personale dell'INPS**
3. **Gestione per i trattamenti pensionistici integrativi a favore del personale, art. n. 64, Legge 17 maggio 1999, n. 144**
4. **Gestione provvisoria della soppressa cassa di previdenza delle assicurazioni sportive (SPORTASS)**
5. **Fondo di solidarietà per il personale già dipendente da imprese assicurative poste in liquidazione coatta amministrativa (Fondo in liquidazione)**

Inps Rendiconto generale 2015



## **Rendiconto 2015**

### **Gestione provvisoria ordinaria ex SCAU**

**Inps Rendiconto generale 2015**

**Appendice**

## Relazione del Direttore generale

Con delibera n. 1182 del 16 luglio 1996 il Consiglio di Amministrazione, ha disposto, tra l'altro, la gestione, mediante contabilità separate nell'ambito della contabilità unica dell'Istituto, di tutte le partite di cui allo stato patrimoniale dello schema di bilancio predisposto dallo SCAU al 30 giugno 1995, attinenti la gestione del patrimonio mobiliare e immobiliare, in attesa che siano definiti i rapporti con l'I.N.A.I.L. derivanti dall'applicazione dell'art.3 del Decreto Ministeriale 23 gennaio 1996.

A seguito dei pareri espressi dai Ministeri interessati e degli accordi intervenuti con l'INAIL, in sede di formazione del consuntivo dell'anno 2003, si è provveduto a dare definitiva collocazione alle partite di pertinenza della gestione provvisoria del Fondo di Previdenza del Personale e della gestione provvisoria del Fondo di Quiescenza del Personale con la conseguente soppressione delle due separate contabilità.

E' rimasta in essere la Gestione Provvisoria Ordinaria.


Nell'anno 2015 le entrate complessive della suddetta gestione sono state accertate in € 261 mgl ed attengono essenzialmente al canone d'uso corrisposto dalle gestioni assicurative per l'utilizzo degli immobili di proprietà della gestione stessa per € 39 mgl ed ai redditi dei proventi patrimoniali sia relativi ad immobili da reddito sia maturati sulle disponibilità finanziarie della suddetta gestione utilizzate dall'Istituto, secondo i criteri stabiliti dal vigente Regolamento di contabilità per € 222 mgl.

Le uscite complessive risultano pari a € 59 mgl e determinano un avanzo d'esercizio pari a € 202 mgl con conseguente avanzo patrimoniale al 31 dicembre pari a € 43.625 mgl.

Il Direttore centrale  
bilanci e servizi fiscali



Il Direttore generale



**Rendiconto 2015**

**Inps Rendiconto generale 2015**

**GESTIONE PROVVISORIA ORDINARIA EX SCAU**  
Stato patrimoniale al 31.12.2015

ATTIVO				
B	IMMOBILIZZAZIONI	Consuntivo 2015	Consuntivo 2014	Variazioni
II	Immobilizzazioni materiali			
1	Terreni e fabbricati	746.641,33	746.641,33	0,00
	Immobili da reddito	1.561.710,05	1.561.710,05	0,00
	Immobili strumentali	-640.301,11	-609.066,91	-31.234,20
	Fondo ammortamento immobili			
	Totale immobilizzazioni materiali	1.668.050,27	1.699.284,47	-31.234,20
III	Immobilizzazioni finanziarie			
4	Crediti finanziari diversi			
	Depositi cauzionali	54.873,95	54.873,95	0,00
	Quota di partecipazione agli investimenti patrimoniali unitari	223.370,82	231.194,53	-7.823,71
	Totale immobilizzazioni finanziarie	278.244,77	286.068,48	-7.823,71
	Totale immobilizzazioni	1.946.295,04	1.985.352,95	-39.057,91
C				
ATTIVO CIRCOLANTE				
II	Residui attivi			
2	Crediti per trasferimento dallo Stato			
	Crediti per somme relative al finanziamento del soppresso SCAU	18.247.971,62	18.247.971,62	0,00
5	Crediti verso altri			
	Crediti per redditi e proventi	0,00	3.444,78	-3.444,78
	Crediti per entrate di partite di giro	575.410,80	575.410,80	0,00
	Totale residui attivi	18.823.382,42	18.826.827,20	-3.444,78
IV	Disponibilità liquide			
3	Valori in cassa			
	Rapporti di conto corrente tra le gestioni	43.688.720,05	43.447.516,42	241.203,63
	Totale Attivo circolante	62.512.102,47	62.274.343,62	237.758,85
	Totale Attivo	64.458.397,51	64.259.696,57	198.700,94
PASSIVO				
A	Patrimonio netto	Consuntivo 2015	Consuntivo 2014	Variazioni
VIII	Avanzo economico degli esercizi precedenti			
1	Avanzo economico degli esercizi precedenti	43.423.489,32	43.006.121,74	417.367,58
IX	Avanzo economico d'esercizio			
	Avanzo d'esercizio	201.652,55	417.367,58	-215.715,03
	Totale Patrimonio netto	43.625.141,87	43.423.489,32	201.652,55
C				
Fondi rischi e oneri				
I	Fondi rischi e oneri			
3	Rischi ed oneri futuri			
	Fondo accantonamenti vari	159.745,31	159.745,31	0,00
	Fondo definizione rapporti con l'Inail	1.446.079,32	1.446.079,32	0,00
	Totale Fondi rischi ed oneri	1.605.824,63	1.605.824,63	0,00
E				
Debiti				
I	Debiti verso fornitori			
5	Debiti per spese d'acquisto di beni di consumo e servizi			
	Debiti per spese d'acquisto di beni di consumo e servizi	74.431,23	74.431,23	0,00
	Debito per acquisto di immobilizzazioni tecniche	31,63	31,63	0,00
8	Debiti tributari			
	Debiti oneri tributari	3,00	4.677,00	-4.674,00
12	Debiti diversi			
	Debiti per oneri di trasferimento diversi	169.460,46	169.460,46	0,00
	Debiti per spese di liti ed arbitraggi	362.404,14	362.404,14	0,00
	Debiti per spese di partite di giro	18.247.971,62	18.247.971,62	0,00
	Depositi cauzionali	1.107,81	1.107,81	0,00
	Debiti diversi	370.298,73	370.298,73	0,00
	Totale Debiti	19.225.708,62	19.230.382,62	-4.674,00
F				
Ratei e risconti				
I	Risconti			
2	Risconti passivi	1.722,39	0,00	1.722,39
	Totale ratei e risconti	1.722,39	0,00	1.722,39
	Totale Passivo	64.458.397,51	64.259.696,57	198.700,94

**GESTIONE PROVVISORIA ORDINARIA  
EX SCAU  
Conto economico**

		Consuntivo 2015	Consuntivo 2014	Variazioni
<b>B</b>	<b>Costo della produzione</b>			
B.10	Ammortamenti e svalutazioni			
	Ammortamento immobili	-31.234,20	-31.234,20	0,00
B.14	Oneri diversi di gestione			
	Oneri tributari	-14.634,00	-14.655,12	21,12
	Spese d'amministrazione	-765,00	-719,00	-46,00
	Oneri per il trasferimento allo Stato delle economie derivanti dalla riduzione degli stanziamenti relativi a spese d'amministrazione	-156,82	-113,52	-43,30
	Totale costo della produzione	-46.790,02	-46.721,84	-68,18
<b>C</b>	<b>Proventi ed oneri finanziari</b>			
C.16	Altri proventi ed oneri finanziari			
	Redditi e proventi patrimoniali	3.444,77	0,00	3.444,77
	Proventi per canone d'uso	39.042,75	46.851,30	-7.808,55
	Interessi attivi su c. c. bancari	423,00	573,00	-150,00
	Interessi su c. c. INPS	216.146,00	424.863,00	-208.717,00
	Redditi per investimenti patrimoniali	3.591,00	3.992,00	-401,00
	Risconti passivi finali	-1.722,39	0,00	-1.722,39
	Risconti passivi iniziali	0,00	0,00	0,00
	Inesigibilità dei crediti	0,00	0,00	0,00
	Totale proventi ed oneri finanziari	260.925,13	476.279,30	-215.354,17
<b>F</b>	<b>Imposte d'esercizio</b>			
F.01	Imposte d'esercizio			
	Tributi diversi ed IRAP	-734,56	-1.340,88	606,32
	Assegnazione al Fondo Imposte	-11.748,00	-10.849,00	-899,00
	Totale imposte dell'esercizio	-12.482,56	-12.189,88	-292,68
	<b>Risultato d'esercizio</b>	<b>201.652,55</b>	<b>417.367,58</b>	<b>-215.715,03</b>
	<b>AVANZO ECONOMICO</b>	<b>201.652,55</b>	<b>417.367,58</b>	<b>-215.715,03</b>

## **Rendiconto 2015**

### **Fondo per l'assistenza e l'educazione degli orfani del personale dell'INPS**

## Appendice

### Relazione del Direttore generale

Il "Fondo per l'assistenza e l'educazione degli orfani del personale dell'I.N.P.S." è privo di autonomia contabile e giuridica e, pertanto, costituisce evidenza contabile nell'ambito del bilancio generale dell'Istituto.

Il "Fondo" ha la finalità di assicurare un aiuto economico agli orfani di ex dipendenti dell'Istituto che versino in condizione di bisogno e le relative prestazioni tengono conto degli importi determinati dal Consiglio di amministrazione con deliberazione n. 49 del 21.1.1997.

Si fa presente inoltre, che in applicazione della deliberazione del Consiglio di amministrazione n. 355 del 24.03.1998, di modifica del Regolamento del Fondo orfani, per l'anno 2015, è stato trasferito al Fondo di previdenza del personale a rapporto d'impiego, l'importo di 2 mgl quale eccedenza annuale dei movimenti di entrata su quelli di uscita per la quota parte (0,20%) commisurata alle contribuzioni del personale iscritto ad ambedue i Fondi.

La gestione del "Fondo" nell'esercizio 2015 registra, come negli anni precedenti, un andamento positivo; infatti, a fronte di un complesso di entrate pari a 965 mgl, le uscite ammontano a 25 mgl, con una eccedenza positiva di 940 mgl, che costituisce il nuovo accantonamento dell'anno.

I movimenti di entrata e di spesa rilevati per l'esercizio 2015 sono rappresentati nel prospetto che segue per un opportuno raffronto con le risultanze dell'anno precedente.

## Appendice

Si procede ora all'esame delle poste del bilancio.

### Valore della produzione

Risulta pari a 655 mgl in base alle seguenti componenti:

“Aliquote contributive a carico dei datori di lavoro e/o degli iscritti”

Risultate pari a 183 mgl derivano dal contributo dello 0,3 per mille, posto per un terzo a carico del personale dipendente e per due terzi a carico dell'Amministrazione (2014: 196 mgl);

“Entrate non classificabili in altre voci”

Costituite da 472 mgl sono relative alla quota destinata al Fondo prelevata dagli importi riscossi per onorari di avvocato e competenze di procuratore (2014: 913 mgl). Al riguardo si rappresenta che il Regolamento per la corresponsione dei compensi professionali agli Avvocati dell'INPS, adottato con Determinazione presidenziale n. 44 del 15 maggio 2015, ha variato la quota delle competenze professionali destinata al Fondo dal 10% al 5%.

### Costo della produzione

Determinato in 963 mgl in base alle seguenti componenti:

“Spese per prestazioni”

Determinate in 3 mgl (2014: 31 mgl). Detto importo ha consentito la corresponsione delle provvidenze, relative esclusivamente a sussidi straordinari.

“Trasferimento al Fondo previdenza personale a rapporto d'impiego dell'eccedenza annua delle entrate del Fondo educazione orfani del personale dell'Istituto”

Definito in 2 mgl (2014: 15 mgl), di cui è cenno in premessa, già spettante al soppresso Fondo di previdenza impiegati.

“Assegnazione al Fondo educazione orfani del personale dell'Istituto”

Determinata pari a 940 mgl (2014: 1.642 mgl), quale eccedenza delle entrate rispetto alle uscite.



## Appendice

### “Oneri diversi di gestione”

Comprendono le spese di amministrazione che risultano imputate al Fondo nella misura di 16 mgl sulla base dei costi individuati direttamente e di quelli indiretti, attribuiti in proporzione (2014: 16 mgl).

### Proventi e oneri finanziari


Costituiti da 310 mgl sono relativi ai redditi derivanti al Fondo dall'investimento dei capitali disponibili (2014: 600 mgl). L'ammontare degli interessi attivi è commisurato al saggio degli interessi legali, di cui all'art. 1284 del codice civile, fissato allo 0,5% per il 2015 (DM Economia e finanze del 11/12/2014; determinazione del Commissario straordinario n. 85 del 12/04/2010), per le anticipazioni corrisposte alle gestioni finanziariamente passive.

Per effetto dei movimenti illustrati, il “Risultato prima delle imposte” corrisponde all'importo degli oneri tributari definiti in 2 mgl, con conseguente pareggio del Fondo.

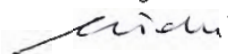
Con riguardo alla situazione patrimoniale, per effetto dell'eccedenza dei movimenti di entrata su quelli di uscita, anche per l'esercizio 2015, come già anticipato, si registra un ulteriore accantonamento al Fondo educazione orfani pari a 940 mgl, per cui la consistenza finale dello stesso Fondo si attesta al 31.12.2015 a 62.085 mgl (Consuntivo 2014: 61.145 mgl).

Si precisa, infine, che i movimenti finanziari sopra illustrati trovano evidenza nell'ambito del bilancio consuntivo 2015, rispettivamente nei capitoli di entrata 4E1101011 (contributi) e 4E1310011 (onorari di avvocato), nonché nel capitolo di uscita 4U1205014 (prestazioni), mentre l'accantonamento dell'esercizio 2015 e la consistenza del Fondo orfani alla fine dello stesso anno sono rappresentati rispettivamente nel Conto economico generale, fra le uscite, sotto la voce “Assegnazione al Fondo educazione orfani del personale dell'Istituto” e nella Situazione patrimoniale dell'Istituto, fra le passività, sotto la voce “Fondo educazione orfani”.

Il Direttore centrale  
bilanci e servizi fiscali



Il Direttore generale



Inps Rendiconto generale 2015

**Rendiconto 2015**

Fondo per l'assistenza e l'educazione degli orfani del personale dell'I.N.P.S.

Bilancio consuntivo 2015

	Conto economico	Consuntivo 2015	Consuntivo 2014	Variazioni
<b>A</b>	<b>Valore della produzione</b>			
A.01	Proventi e corrispettivi per la produzione delle prestazioni e/o servizi			
	Entrate accertate nell'esercizio			
	Aliquote contributive a carico dei datori di lavoro e/o degli iscritti	183.028,70	195.882,01	-12.853,31
	Totale proventi e corrispettivi per la produzione delle prestazioni e/o servizi	183.028,70	195.882,01	-12.853,31
A.05	Altri ricavi e proventi			0,00
	Entrate accertate nell'esercizio			0,00
	Entrate non classificabili in altre voci	471.778,05	913.003,95	-441.225,90
	Totale altri ricavi proventi	471.778,05	913.003,95	-441.225,90
	<b>Totale valore della produzione (A)</b>	<b>654.806,75</b>	<b>1.108.885,96</b>	<b>-454.079,21</b>
<b>B</b>	<b>Costo della produzione</b>			
B.06	Costi per acquisto materie prime, sussidiarie, consumo e merci			
B.06.a	Prestazioni istituzionali			
	Spese impegnate nell'esercizio			
	Spese per prestazioni	-2.655,63	-30.692,03	28.036,40
	Totale delle prestazioni istituzionali	-2.655,63	-30.692,03	28.036,40
B.09	Costi per il personale			
	Oneri per il personale in attività di servizio			
	Prelievi da fondi ed accantonamenti vari			
	Trasferimento Fondo previdenza personale rapporto d'impiego eccedenza annua entrate Fondo orfani personale Istituto	-1.842,22	-15.309,60	13.467,38
	Totale costi per il personale	-1.842,22	-15.309,60	13.467,38
B.13	Accantonamenti ai fondi per oneri			0,00
	Assegnazione al fondo educazione orfani del personale dell'Istituto	-939.695,38	-1.641.655,97	701.960,59
	Totale accantonamenti ai fondi per oneri	-939.695,38	-1.641.655,97	701.960,59
B.14	Oneri diversi di gestione			
	Spese di pertinenza dell'esercizio			
	Oneri per il trasferimento allo Stato delle economie derivanti dalla riduzione degli stanziamenti relativi a spese di amministrazione	-3.203,75	-2.514,34	-689,41
	Spese di amministrazione	-15.538,00	-15.926,27	388,27
	Totale oneri diversi di gestione	-18.741,75	-18.440,61	-301,14
	<b>totale costi della produzione (B)</b>	<b>-962.934,98</b>	<b>-1.706.098,21</b>	<b>743.163,23</b>
	<b>differenza tra valore e costi della produzione (A) + (-B)</b>	<b>-308.128,23</b>	<b>-597.212,25</b>	<b>289.084,02</b>
<b>C</b>	<b>proventi e oneri finanziari</b>			
C.16	altri proventi finanziari			
	entrate di pertinenza dell'esercizio accertate nell'esercizio			
	Redditi e proventi patrimoniali	595,00	800,00	-205,00
	Interessi sui c/c con INPS per anticipazioni alle gestioni deficitarie	304.164,00	593.253,00	-289.089,00
	Redditi degli investimenti patrimoniali	5.054,00	5.574,00	-520,00
	Totale altri proventi finanziari	309.813,00	599.627,00	-289.814,00
	<b>Totale proventi e oneri finanziari (C)</b>	<b>309.813,00</b>	<b>599.627,00</b>	<b>-289.814,00</b>
	<b>Risultato prima delle imposte (A) + (-B) + (-C)</b>	<b>1.684,77</b>	<b>2.414,75</b>	<b>-729,98</b>
	<b>Imposte dell'esercizio</b>			
	Oneri tributari diversi	-1.684,77	-2.414,75	729,98
	Totale imposte dell'esercizio	-1.684,77	-2.414,75	729,98
	<b>Risultato d'esercizio</b>	<b>0,00</b>	<b>0,00</b>	<b>0,00</b>
	<b>Avanzo / Disavanzo economico</b>	<b>0,00</b>	<b>0,00</b>	<b>0,00</b>

Fondo per l'assistenza e l'educazione degli orfani del personale dell' I.N.P.S.  
 Bilancio consuntivo 2015  
 Stato patrimoniale al 31.12.2015

Attivo		Consistenza al 31/12/2015	Consistenza al 31/12/2014	Variazioni
<b>B</b>	Immobilizzazioni			
<b>0</b>	Immobilizzazioni Finanziarie			
<b>III</b>	Crediti finanziari diversi			
<b>4</b>	Quota di partecipazione agli investimenti patrimoniali unitari	314.373,75	322.815,20	-8.441,45
	Totale immobilizzazioni finanziarie	314.373,75	322.815,20	-8.441,45
	Totale immobilizzazioni	314.373,75	322.815,20	-8.441,45
<b>C</b>	Attivo circolante			
<b>II</b>	Residui attivi			
<b>5</b>	Crediti verso altri			
	Rapporti di c/c tra le gestioni e la gestione per la produzione dei servizi	61.770.927,90	60.822.791,07	948.136,83
	Totale	61.770.927,90	60.822.791,07	948.136,83
	Totale attivo circolante	61.770.927,90	60.822.791,07	948.136,83
	Totale attivo	62.085.301,65	61.145.606,27	939.695,38

Passivo		Consistenza al 31/12/2015	Consistenza al 31/12/2014	Variazioni
<b>C</b>	Fondi per rischi ed oneri			
<b>I</b>	Fondi per rischi ed oneri			
<b>3</b>	per altri rischi e oneri futuri			
	Fondo educazione orfani	62.085.301,65	61.145.606,27	939.695,38
	Totale	62.085.301,65	61.145.606,27	939.695,38
	Totale fondi per rischi ed oneri	62.085.301,65	61.145.606,27	939.695,38
	Totale passivo	62.085.301,65	61.145.606,27	939.695,38

16

## Fondo per l'assistenza e l'educazione degli orfani del personale dell'I.N.P.S.

## Bilancio consuntivo 2015

## Sintesi della situazione economica e patrimoniale

		Consuntivo 2015	Consuntivo 2014	Variazioni
	Avanzo/disavanzo patrimoniale all'inizio dell'esercizio	0,00	0,00	0,00
<b>A</b>	<b>Valore della produzione</b>			
A.01	Proventi e corrispettivi per la produzione delle prestazioni e/o servizi			
	Entrate accertate nell'esercizio			
	Aliquote contributive a carico dei datori di lavoro e/o degli iscritti	183.028,70	195.882,01	-12.853,31
	Totale proventi e corrispettivi per la produzione delle prestazioni e/o servizi	183.028,70	195.882,01	-12.853,31
A.05	Altri ricavi e Proventi			
	Entrate accertate nell'esercizio			
	Entrate non classificabili in altre voci	471.778,05	913.003,95	-441.225,90
	Totale altri ricavi proventi	471.778,05	913.003,95	-441.225,90
	<b>Totale valore della produzione (A)</b>	<b>654.806,75</b>	<b>1.108.885,96</b>	<b>-454.079,21</b>
<b>B</b>	<b>Costo della produzione</b>			
B.06	Costi per acquisto materie prime, sussidiarie, consumo e merci			
B.06.a	Prestazioni istituzionali			
	Spese impegnate dell'esercizio			
	Spese per prestazioni	-2.655,63	-30.692,03	28.036,40
	Totale delle prestazioni istituzionali	-2.655,63	-30.692,03	28.036,40
B.09	Costi per il personale			
	Oneri per il personale in attività di servizio			
	Prelievi da fondi ed accantonamenti vari			
	Trasferimento Fondo previdenza personale rapporto d'impiego eccedenza annua entrate Fondo orfani personale Istituto	-1.842,22	-15.309,60	13.467,38
	Totale costi per il personale	-1.842,22	-15.309,60	13.467,38
B.14	Oneri diversi di gestione			
	Spese di pertinenza dell'esercizio			
	Oneri per il trasferimento allo Stato delle economie derivanti dalla riduzione degli stanziamenti relativi a spese di amministrazione	-3.203,75	-2.514,34	-689,41
	Spese di amministrazione	-15.538,00	-15.926,27	388,27
	Totale oneri diversi di gestione	-18.741,75	-18.440,61	-301,14
	<b>Totale costi della produzione (B)</b>	<b>-23.239,60</b>	<b>-64.442,24</b>	<b>41.202,64</b>
	<b>Differenza tra valore e costi della produzione (A) + (-B)</b>	<b>631.567,15</b>	<b>1.044.443,72</b>	<b>-412.876,57</b>
<b>C</b>	<b>Proventi e oneri finanziari</b>			
C.16	Altri proventi finanziari			
	Entrate di pertinenza dell'esercizio accertate nell'esercizio			
	Redditi e proventi patrimoniali	595,00	800,00	-205,00
	Interessi sui c/c con INPS per anticipazioni alle gestioni deficitarie	304.164,00	593.253,00	-289.089,00
	Redditi degli investimenti patrimoniali	5.054,00	5.574,00	-520,00
	Totale altri proventi finanziari	309.813,00	599.627,00	-289.814,00
	<b>Totale proventi e oneri finanziari (C)</b>	<b>309.813,00</b>	<b>599.627,00</b>	<b>-289.814,00</b>
	<b>Risultato prima delle imposte (A) + (-B) + (C)</b>	<b>941.380,15</b>	<b>1.644.070,72</b>	<b>-702.690,57</b>
	<b>Imposte dell'esercizio</b>			
	Oneri tributari diversi	-1.684,77	-2.414,75	729,98
	<b>Totale imposte dell'esercizio</b>	<b>-1.684,77</b>	<b>-2.414,75</b>	<b>729,98</b>
	Accantonamento ai fondi per oneri			
	Assegnazione al fondo educazione orfani del personale dell'Istituto	-939.695,38	-1.641.655,97	701.960,59
	<b>Totale accantonamenti ai fondi per oneri</b>	<b>-939.695,38</b>	<b>-1.641.655,97</b>	<b>701.960,59</b>
	<b>Risultato d'esercizio</b>	<b>0,00</b>	<b>0,00</b>	<b>0,00</b>
	<b>Avanzo / disavanzo patrimoniale al termine dell'esercizio</b>	<b>0,00</b>	<b>0,00</b>	<b>0,00</b>

## **Rendiconto 2015**

### **Gestione per i trattamenti pensionistici integrativi a favore del personale, art. n. 64, legge 17 maggio 1999, n. 144**

## Appendice

### Relazione del Direttore generale

L'art. 64 della legge 17.5.1999 n. 144 ha soppresso, dal 1° ottobre 1999, il "Fondo integrativo per la copertura degli oneri relativi alla previdenza del personale a rapporto d'impiego" con contestuale cessazione della relativa contribuzione; in favore del personale iscritto, ancora in servizio, è stato riconosciuto il diritto al trattamento pensionistico integrativo maturato alla suddetta data.

Per la rilevazione degli oneri relativi ai trattamenti pensionistici in essere e ai trattamenti erogati successivamente, che restano a carico del bilancio dell'Istituto è stata istituita un'apposita evidenza contabile denominata "Gestione per i trattamenti pensionistici integrativi a favore del personale".

In generale, a partire dalla suddetta data del 1° ottobre 1999:

- è cessata la contribuzione dovuta al predetto Fondo integrativo;
- è riconosciuto il diritto al trattamento pensionistico maturato sulla base delle anzianità acquisite al 30.9.1999 che, peraltro, viene posto in pagamento all'atto della cessazione dal servizio, in aggiunta al trattamento pensionistico obbligatorio di base;
- è stato introdotto un contributo di solidarietà del 2% in favore del bilancio dell'Ente, determinato, per il personale iscritto, sull'importo dell'integrazione maturata e, per i pensionati, sull'importo del trattamento integrativo in pagamento.

Nell'ambito della nuova contabilità vengono inoltre rilevate le somme che a qualsiasi titolo risultano a credito del soppresso Fondo integrativo del personale INPS.

Dall'anno 2003, è stata prevista la rideterminazione del suddetto contributo di solidarietà per escludere dalla base di calcolo l'importo dell'Indennità Integrativa Speciale di cui alla Legge 27.5.1959, n. 324 e

## Appendice

successive modificazioni, poiché quest'ultima non può essere ricompresa nel concetto di prestazione integrativa.

o o o

Prima di procedere all'esame delle voci più significative concernenti i proventi e gli oneri della gestione, è opportuno ricordare che, a partire dall'esercizio 2012, la Gestione recepisce anche i trattamenti pensionistici integrativi a favore del personale ex Inpdap ed ex Enpals, a seguito della soppressione dei due Istituti e dell'attribuzione delle relative funzioni all'Inps dal 1° gennaio 2012, ai sensi dell'articolo 21 del decreto legge n. 201/2011 (convertito in legge n. 214/2011).

Si ritiene utile segnalare che alla fine dell'anno 2015 si è riscontrato il seguente andamento:

-nonostante la confluenza dei fondi integrativi ex Inpdap ed ex Enpals, in questo esercizio il numero degli iscritti si riduce di ulteriori 549 unità, consolidando il trend negativo che aveva già caratterizzato gli esercizi precedenti;

-con riferimento ai pensionati, si evidenzia un decremento di 482 unità degli aventi diritto alla prestazione integrativa, confermando anche in questo caso l'andamento registrato negli ultimi esercizi.

### Valore della produzione

Tale voce risulta quantificata in 146.963 mgl ed è determinata sulla base delle seguenti componenti principali:

#### "Contributo di solidarietà"

A favore del bilancio dell'Ente è stato introdotto, a partire dal 1° ottobre 1999, un contributo di solidarietà, pari al 2% delle prestazioni integrative dell'Ago maturate o erogate alla medesima data, che è stato determinato in complessivi 4.914 mgl di cui 586 mgl a carico degli iscritti al disciolto Fondo e 4.328 mgl a carico dei pensionati.

Rispetto al consuntivo 2014 (5.126 mgl) si rileva una diminuzione di 212 mgl.

#### "Trasferimento dal Fondo orfani "

La voce ammonta a 2 mgl e costituisce l'eccedenza dei movimenti di entrata su quelli di uscita del Fondo orfani per la quota parte commisurata alle contribuzioni dei dipendenti iscritti anche al Fondo di



## Appendice

previdenza impiegati (0,20%), destinata a favore di quest'ultimo Fondo in attuazione della delibera del Consiglio di Amministrazione n. 355/1998.

Rispetto al consuntivo 2014 (15 mgl), si rileva un decremento di 13 mgl.

“Recupero a carico dell'Istituto degli oneri del soppresso Fondo di previdenza del personale a rapporto di impiego”

Nel consuntivo 2015 si rileva un'eccedenza delle spese (155.342 mgl) sulle entrate (13.305 mgl) pari a 142.037 mgl, con una differenza di 2.330 mgl rispetto al consuntivo 2014 (144.367 mgl).

In attuazione delle norme di cui all'art. 64 della legge n. 144/1999, il predetto saldo negativo viene fronteggiato iscrivendo a pareggio tra le entrate un recupero pari a 142.037 mgl posto a carico delle spese di funzionamento dell'Istituto.

### Costo della produzione

Tale voce risulta quantificata in 147.101 mgl ed è determinata sulla base delle seguenti componenti principali:

“Oneri pluriennali per liquidazioni in conto capitale delle prestazioni pensionistiche del soppresso Fondo di previdenza del personale a rapporto di impiego – quota dell'anno”

L'importo di 2.081 mgl rappresenta la quota a carico dell'esercizio relativa ad indennità “una tantum” e a liquidazioni in capitale di una quota di pensione, impegnate in precedenti esercizi, nei quali era prevista la possibilità di richiedere tale prestazione (1997, 1998 e 1999).

“Oneri per il personale in quiescenza”

Quantificati in complessivi 152.914 mgl, con un incremento di 517 mgl rispetto al consuntivo 2014 (152.397 mgl), si riferiscono agli oneri per i trattamenti pensionistici integrativi a favore del personale in quiescenza dell'Istituto.

“Poste correttive e compensative di spese correnti”

Iscritte per 7.895 mgl si riferiscono al recupero di prestazioni, con un aumento di 2.599 mgl rispetto al dato indicato nel consuntivo 2014 (5.296 mgl).

## Appendice

### Proventi e oneri finanziari


Iscritti per 176 mgl rappresentano essenzialmente interessi attivi sulla riscossione di rate di ammortamento di mutui ipotecari, con un decremento di 2 mgl rispetto al corrispondente dato del 2014 (178 mgl).

### Proventi e oneri straordinari


Nell'anno 2015 risultano iscritti oneri straordinari determinati in 20 mgl (491 mgl nel consuntivo 2014), derivanti dalla somma algebrica fra le eliminazioni di residui attivi e le insussistenze di residui passivi.

Per effetto dei movimenti illustrati il "Risultato prima delle imposte" coincide con l'importo dell'assegnazione dell'anno al relativo fondo per 18 mgl, con conseguente pareggio della Gestione.

Il Direttore centrale  
bilanci e servizi fiscali



Il Direttore generale



**Rendiconto 2015**

**Inps Rendiconto generale 2015**

**Gestione per i trattamenti pensionistici integrativi  
a favore del personale art. 64 legge 17.05.99, n. 144  
Bilancio consuntivo 2015  
Stato patrimoniale al 31/12/2015**

Attivo		Consistenza al 31/12/2015	Consistenza al 31/12/2014	Variazioni
Situazione dei crediti				
<b>B</b>	<b>Immobilizzazioni</b>			
I	Immobilizzazioni Immateriali			
9	Altre Oneri per liquidazione in capitale delle prestazioni pensionistiche del Fondo di previdenza del personale a rapporto d'impiego	6.840.513,19	8.921.834,19	-2.081.321,00
	<b>Totale immobilizzazioni Immateriali</b>	<b>6.840.513,19</b>	<b>8.921.834,19</b>	<b>-2.081.321,00</b>
III	Immobilizzazioni Finanziarie			
2d	Verso altri Mutui ipotecari al personale art.37 del Regolamento del Fondo di previdenza	1.525.187,87	1.914.176,22	-388.988,35
	<b>Totale immobilizzazioni Finanziarie</b>	<b>1.525.187,87</b>	<b>1.914.176,22</b>	<b>-388.988,35</b>
	<b>Totale immobilizzazioni</b>	<b>8.365.701,06</b>	<b>10.836.010,41</b>	<b>-2.470.309,35</b>
<b>C</b>	<b>Attivo circolante</b>			
II	Residui attivi			
2	Crediti verso iscritti, soci e terzi Crediti per poste correttive e compensative di spese correnti	206,48 6.347.180,81	206,48 3.850.204,56	0,00 2.496.976,25
4	Crediti verso lo Stato ed altri soggetti pubblici Crediti per trasferimenti da parte di altri Enti del settore pubblico Crediti verso lo Stato ceduti dalle imprese editrici per regolarizzazioni contributive	0,00 17.559.534,57	0,00 17.559.534,57	0,00 0,00
5	Crediti verso altri Crediti per redditi e proventi patrimoniali Crediti altre riscossioni	1.843,21 4.628,24	3.212,75 5.214,80	-1.369,54 -586,56
	<b>Totale</b>	<b>23.913.393,31</b>	<b>21.418.373,16</b>	<b>2.495.020,15</b>
	<b>Totale attivo circolante</b>	<b>23.913.393,31</b>	<b>21.418.373,16</b>	<b>2.495.020,15</b>
	<b>Totale attivo</b>	<b>32.279.094,37</b>	<b>32.254.383,57</b>	<b>24.710,80</b>

Passivo		Consistenza al 31/12/2014	Consistenza al 31/12/2013	Variazioni
Situazione dei debiti				
<b>E</b>	<b>Debiti</b>			
I	Debiti			
12	Debiti diversi Debiti per oneri per il personale in quiescenza	2.355.838,86	2.000.554,83	355.284,03
	<b>Totale</b>	<b>2.355.838,86</b>	<b>2.000.554,83</b>	<b>355.284,03</b>
	<b>Totale debiti</b>	<b>2.355.838,86</b>	<b>2.000.554,83</b>	<b>355.284,03</b>
	<b>Totale passivo</b>	<b>2.355.838,86</b>	<b>2.000.554,83</b>	<b>355.284,03</b>

**Gestione per i trattamenti pensionistici integrativi a favore del personale art. 64 Legge 17.5.99, n. 144**  
**Bilancio consuntivo 2015**

	Conto economico	Consuntivo 2015	Consuntivo 2014	Variazioni
<b>A</b>	<b>Valore della produzione</b>			
A.01	Proventi e corrispettivi per la produzione delle prestazioni e/o servizi			
	Entrate accertate nell'esercizio			
	Aliquote contributive a carico dei datori di lavoro e/o degli iscritti	0,00	0,00	0,00
	Quote di partecipazione degli iscritti all'onere di specifiche gestioni	4.914.350,14	5.125.749,88	-211.399,74
	Poste correttive e compensative di entrate correnti	0,00	0,00	0,00
	<b>Totale proventi e corrispettivi per la produzione delle prestazioni e/o servizi</b>	<b>4.914.350,14</b>	<b>5.125.749,88</b>	<b>-211.399,74</b>
A.05	Altri ricavi e proventi			
	Entrate accertate nell'esercizio			
	Trasferimento Fondo previdenza personale rapporto d'impiego eccedenza annua entrate su spese Fondo orfani personale Istituto	1.842,22	15.309,60	-13.467,38
	Recupero a carico dell'istituto degli oneri del soppresso Fondo di previdenza del personale a rapporto d'impiego	142.036.891,48	144.367.333,65	-2.330.442,17
	Recupero contribuito in conto interessi sui mutui concessi ai conduttori per l'acquisto immobili l'istituto ai sensi l'art.6, c. 9, D.lgs 104/1996	9.829,67	12.365,84	-2.536,17
	<b>Totale altri ricavi proventi</b>	<b>142.048.563,37</b>	<b>144.395.009,09</b>	<b>-2.346.445,72</b>
	<b>Totale valore della produzione (A)</b>	<b>146.962.913,51</b>	<b>149.520.758,97</b>	<b>-2.557.845,46</b>
<b>B</b>	<b>Costo della produzione</b>			
B.06	Costi per acquisto materie prime, sussidiarie, consumo e merci			
B.06.a	Prestazioni istituzionali			
	Oneri pluriennali per liquidazione in conto capitale delle prestazioni pensionistiche del Fondo di previdenza del personale a rapporto d'impiego (quota dell'anno)	-2.081.321,00	-2.081.321,00	0,00
	<b>Totale delle prestazioni istituzionali</b>	<b>-2.081.321,00</b>	<b>-2.081.321,00</b>	<b>0,00</b>
B.09	Costi per il personale			
	Oneri per il personale in attività di servizio			
	Oneri per il personale in quiescenza	-152.913.864,21	-152.397.191,98	-516.672,23
	Poste correttive e compensative di spese correnti	7.894.667,11	5.296.134,36	2.598.532,75
	<b>Totale costi per il personale</b>	<b>-145.019.197,10</b>	<b>-147.101.057,62</b>	<b>2.081.860,52</b>
B.14	Oneri diversi di gestione			
	Spese di pertinenza dell'esercizio			
	Spese di amministrazione	0,00	0,00	0,00
	Contributo in conto interessi sui mutui concessi ai conduttori per l'acquisto immobili l'istituto ai sensi l'art.6, c. 9, D.lgs 104/1996	0,00	0,00	0,00
	<b>Totale oneri diversi di gestione</b>	<b>0,00</b>	<b>0,00</b>	<b>0,00</b>
	<b>Totale costi della produzione (B)</b>	<b>-147.100.518,10</b>	<b>-149.182.378,62</b>	<b>2.081.860,52</b>
	<b>Differenza tra valore e costi della produzione (A) + (-B)</b>	<b>-137.604,59</b>	<b>338.380,35</b>	<b>-475.984,94</b>
<b>C</b>	<b>Proventi e oneri finanziari</b>			
C.16	Altri proventi finanziari			
	Entrate di pertinenza dell'esercizio accertate nell'esercizio			
	Redditi e proventi patrimoniali	175.756,78	178.140,88	-2.384,10
	<b>Totale altri proventi finanziari</b>	<b>175.756,78</b>	<b>178.140,88</b>	<b>-2.384,10</b>
C.17	Interessi passivi ed altri oneri finanziari			
	Oneri finanziari			
	<b>Totale interessi passivi ed altri oneri finanziari</b>	<b>0,00</b>	<b>0,00</b>	<b>0,00</b>
	<b>Totale proventi e oneri finanziari (C)</b>	<b>175.756,78</b>	<b>178.140,88</b>	<b>-2.384,10</b>
<b>E</b>	<b>Proventi e oneri straordinari</b>			
	Entrate di pertinenza dell'esercizio accertate nell'esercizio			
	Plusvalore da alienazione immobili (di proprietà delle gestioni)	0,00	0,00	0,00
	Plusvalore da alienazione titoli (di proprietà delle gestioni)	0,00	0,00	0,00
	Plusvalore ed eccedenza Fondo ammortamento relativi agli immobili ceduti			
	Eccedenza Fondo ammortamento immobili			
	<b>Totale entrate di pertinenza dell'esercizio accertate nell'esercizio</b>	<b>0,00</b>	<b>0,00</b>	<b>0,00</b>
	Sopravvenienze attive ed insussistenze del passivo derivanti dalla gestione dei residui			
	Insussistenza dei residui passivi	308.789,81	0,00	308.789,81
	<b>Totale sopravvenienze attive ed insussistenze del passivo derivanti dalla gestione dei residui</b>	<b>308.789,81</b>	<b>0,00</b>	<b>308.789,81</b>
	Sopravvenienze passive ed insussistenze dell'attivo derivanti dalla gestione dei residui			
	Eliminazione residui attivi	-328.519,00	-490.872,23	162.353,23
	<b>Totale sopravvenienze passive ed insussistenze dell'attivo derivanti dalla gestione dei residui</b>	<b>-328.519,00</b>	<b>-490.872,23</b>	<b>162.353,23</b>
	<b>Totale proventi e oneri straordinari (E)</b>	<b>-19.729,19</b>	<b>-490.872,23</b>	<b>471.143,04</b>
	<b>Risultato prima delle imposte (A) + (-B) + (C) + (E)</b>	<b>18.423,00</b>	<b>25.649,00</b>	<b>-7.226,00</b>
	<b>Imposte dell'esercizio</b>			
	Imposta regionale sulle attività produttive			
	Imposta sul reddito delle Società (IRES)	0,00	0,00	0,00
	Imposta sugli interessi di c/c postale, bancario e di tesoreria			
	Prelevi dal fondo imposte			
	Assegnazione al fondo imposte	-18.423,00	-25.649,00	7.226,00
	<b>Totale imposte dell'esercizio</b>	<b>-18.423,00</b>	<b>-25.649,00</b>	<b>7.226,00</b>
	<b>Risultato d'esercizio</b>	<b>25</b>	<b>0,00</b>	<b>0,00</b>

## **Rendiconto 2015**

### **Gestione provvisoria della soppressa cassa di previdenza delle Assicurazioni sportive (Sportass)**

## Appendice

### Relazione del Direttore generale

L'art. 28 del decreto legge n. 159 del 1° ottobre 2007, convertito con modificazioni nella legge 29 novembre 2007, n. 222, ha disposto, con effetto dal 3 ottobre 2007, la soppressione della cassa di previdenza per l'assicurazione degli sportivi (SPORTASS) stabilendo, dalla medesima data, il subentro dell'INPS in tutti i rapporti pendenti, attivi e passivi, relativi al ramo previdenziale, incluso il Fondo dei medagliati olimpici e dell'I.N.A.I.L. per il ramo assicurativo.

La stessa norma ha demandato a successivi decreti interministeriali la definizione delle modalità attuative del trasferimento del personale, dei beni mobili ed immobili all'INPS e all'I.N.A.I.L., nonché ogni altro adempimento conseguente alla soppressione dell'Ente.

Nelle more dell'adozione dei necessari provvedimenti ministeriali è stata istituita, nell'ambito della Gestione per la produzione dei servizi, la contabilità separata denominata Gestione provvisoria della soppressa Cassa di previdenza delle assicurazioni sportive (SPORTASS) per la rilevazione unitaria dei fatti amministrativi riconducibili al soppresso Ente e comuni sia alla gestione assicurativa che a quella previdenziale.

E' stato predisposto il rendiconto per l'anno 2015 con riferimento ai movimenti finanziari ed economici e lo stato patrimoniale con le sole poste conseguenti ai movimenti economici.

#### Valore della produzione – 2,6 mgl

- Proventi e corrispettivi per la produzione delle prestazioni e/dei servizi, riguardano le quote di partecipazione degli iscritti.

#### Costo della produzione – 414,4 mgl

## Appendice


- Costi per l'acquisto di materie prime, sussidiarie, consumo e merci - rilevati in 54,8 mgl attengono alle spese per l'acquisto di beni di consumo e servizi.
- Costi per il personale - sono relativi agli oneri per il personale in quiescenza dell'ex SPORTASS e sono stati previsti in 162 mgl.
- Oneri diversi di gestione - Sono composti dagli oneri tributari, dalla quota delle spese d'amministrazione attribuita alla gestione e dagli oneri per il trasferimento allo Stato delle economie derivanti dalle riduzioni degli stanziamenti per spese d'amministrazione per un totale stimato di 197.6 mgl.

Proventi ed oneri finanziari - 194,8 mgl. Si riferiscono ai proventi relativi al risultato della gestione degli immobili, da parte della Soc. IGEI e agli interessi passivi per le anticipazioni dalle gestioni attive.

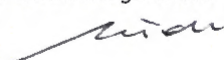
Imposte dell'esercizio - Sono state rilevate in 126,9 mgl e si riferiscono all'attribuzione alla gestione degli oneri tributari e all'assegnazione al fondo imposte.

Risultato di esercizio - La gestione provvisoria chiude con un risultato d'esercizio negativo di 343,9 mgl.

Il Direttore centrale  
bilanci e servizi fiscali



Il Direttore generale





**Rendiconto 2015**

**Inps Rendiconto generale 2015**

**GESTIONE PROVVISORIA DELLA SOPPRESSA**  
**Situazione patrimoniale al 31/12/2015**

ATTIVO					
C		ATTIVO CIRCOLANTE	Consuntivo 2015	Consuntivo 2014	Variazioni
	II	RESIDUI ATTIVI			
	2	Crediti per poste correttive e compensative	20.560,87	9.130,55	11.430,32
	IV	DISPONIBILITA' LIQUIDE			
	3	Rapporti di conto corrente tra le gestioni e la G.P.S.		0,00	0,00
		<b>Totale Attivo</b>	<b>20.560,87</b>	<b>9.130,55</b>	<b>11.430,32</b>
PASSIVO					
A		PATRIMONIO NETTO	Consuntivo 2015	Consuntivo 2014	Variazioni
	VIII	DISAVANZI ECONOMICI PORTATI A NUOVO			
	1	Disavanzo economico degli esercizi precedenti	-2.401.397,60	-2.107.323,49	-294.074,11
	IX	DISAVANZO ECONOMICO D'ESERCIZIO			
	1	Disavanzo economico d'esercizio	-343.893,13	-294.074,11	-49.819,02
		<b>TOTALE PATRIMONIO NETTO</b>	<b>-2.745.290,73</b>	<b>-2.401.397,60</b>	<b>-343.893,13</b>
E		DEBITI			
	I	DEBITI VERSO FORNITORI			
	5	Debiti per spese d'acquisto di beni di consumo e servizi	240,10	240,10	0,00
	12	Debiti diversi			
		Debiti verso beneficiari di prestazioni	2.527,66	1.977,98	549,68
		Rapporti di conto corrente tra le gestioni e la G.P.S.	2.763.083,84	2.408.310,07	354.773,77
		<b>TOTALE DEBITI</b>	<b>2.765.851,60</b>	<b>2.410.528,15</b>	<b>355.323,45</b>
		<b>Totale Passivo</b>	<b>20.560,87</b>	<b>9.130,55</b>	<b>11.430,32</b>

GESTIONE PROVVISORIA DELLA SOPPRESSA  
CASSA DI PREVIDENZA DELLE ASSICURAZIONI SPORTIVE (SPORTASS)

Conto economico

		Consuntivo 2015	Consuntivo 2014	Variazioni
<b>A</b>	<b>Valore della produzione</b>			
A.1	Proventi e corrispettivi per la produzione delle prestazioni e/o servizi			
	Quote di partecipazione iscritti	2.620,99	2.431,13	189,86
	Totale valore della produzione	2.620,99	2.431,13	189,86
<b>B</b>	<b>Costo della Produzione</b>			
B.06	Costi per acquisti di materie prime			
	Spese per l'acquisto di beni di consumo e servizi	-67.618,72	-68.729,41	1.110,69
	Poste compensative di spese correnti	12.899,52	7.652,59	5.246,93
B.09	Costi per il personale			
	Oneri per personale in quiescenza	-162.038,76	-156.115,16	-5.923,60
B.14	Oneri diversi di gestione			
	Oneri tributari	-136.732,00	-136.683,85	-48,15
	Oneri Gestione Patr.Imm.Da reddito IGEL	0,00	0,00	0,00
	Spese d'amministrazione	-50.551,64	-62.266,13	11.714,49
	Oneri per il trasferimento allo Stato	-10.393,71	-9.829,40	-564,31
	Totale costo della produzione	-414.435,31	-425.971,36	11.536,05
<b>C</b>	<b>Proventi ed oneri finanziari</b>			
C.16	Redditi e proventi patrimoniali			
	Proventi relativi alla gestione degli immobili da parte della Società esterna	206.435,32	269.864,83	-63.429,51
C.17	Interessi passivi per anticipazioni dalle gestioni attive			0,00
	Anticipazioni dalle gestioni attive	-11.601,13	-19.392,68	7.791,55
	Totale proventi ed oneri finanziari	194.834,19	250.472,15	-55.637,96
<b>E</b>	<b>PROVENTI E ONERI STRAORDINARI</b>			
E.22	Residui insussistenti di spese correnti	0,00	0,00	0,00
	Totale proventi ed oneri straordinari	0,00	0,00	0,00
<b>F</b>	<b>IMPOSTE D'ESERCIZIO</b>			
F.01	Imposte d'esercizio			
	Tributi diversi ed IRAP	-2.295,00	-2.385,03	90,03
	Assegnazione al Fondo Imposte	-124.618,00	-118.621,00	-5.997,00
	Totale imposte d'esercizio	-126.913,00	-121.006,03	-5.906,97
<b>RISULTATO D'ESERCIZIO</b>		<b>-343.893,13</b>	<b>-294.074,11</b>	<b>-49.819,02</b>
<b>DISAVANZO ECONOMICO</b>		<b>-343.893,13</b>	<b>-294.074,11</b>	<b>-49.819,02</b>

## **Rendiconto 2015**

### **Fondo di solidarietà per il personale già dipendente da imprese assicurative poste in liquidazione coatta amministrativa (Fondo in liquidazione)**

## Appendice

### Relazione del Direttore generale

Con il Decreto Interministeriale del 28 settembre 2000, n. 351, è stato istituito il Fondo di solidarietà per il personale già dipendente da imprese di assicurazioni poste in liquidazione coatta amministrativa; l'originaria vigenza del fondo di solidarietà, ivi prevista, era stabilita fino al 31 dicembre 2007.

Con D.I. n. 49263/2009 la gestione è stata dapprima prorogata fino al 31 dicembre 2010 e, successivamente, prorogata con D.I. n. 229 del 18 Novembre 2010, al 31 dicembre 2011.

Da ultimo, il D.M. 68157 del 24 Settembre 2012, pubblicato nella G.U. n.245 il 19 Ottobre 2012, ha differito la valenza temporale della vigenza del Fondo al 31 dicembre 2012.

In esecuzione di detto decreto, il Comitato amministratore del suddetto Fondo, in data 28 novembre 2013, ha assunto la delibera n. 4/2013 con la quale sono stati stabiliti i criteri e le modalità riguardanti la devoluzione delle quote di disponibilità non utilizzate/impegnate per l'erogazione delle prestazioni previste dal Fondo.

In particolare la delibera ha previsto che le somme liquide e disponibili, inutilizzate e non impegnate, giacenti presso il Fondo di solidarietà L.C.A., fossero devolute ai Fondi di previdenza complementare in essere presso le imprese attive, in proporzione alla contribuzione ordinaria versata dalle imprese, a scomputo della contribuzione ordinaria dovuta e *debenda* dal datore di lavoro e dai lavoratori a norma delle disposizioni contrattuali collettive nazionali/aziendali; nel caso, invece, in cui le imprese non fossero più in attività, il decreto in parola dispone la devoluzione a favore delle forme di previdenza complementare in essere presso le imprese risultanti a seguito delle operazioni di trasferimento/fusione e successione nei rapporti attivi e passivi.

La citata delibera stabilisce, altresì, che le somme inutilizzate e non impegnate, giacenti presso il Fondo di solidarietà L.C.A., non devolute ai Fondi di previdenza complementare ai sensi delle previsioni sopra

## Appendice

diportate, e riferite alle aziende definitivamente cessate alla data della deliberazione e non interessate da operazioni di trasferimento/fusione e successione nei rapporti attivi e passivi, o alle aziende presso le quali non risultano in essere forme di previdenza complementare, siano devolute al Fondo pensioni lavoratori dipendenti presso l'Assicurazione generale obbligatoria; analoga disposizione si applica per le aziende che cessino alla data di erogazione del saldo finale di liquidazione.

Per quanto riguarda le modalità operative di liquidazione, la suddetta delibera ha previsto che i trasferimenti delle somme vengano effettuati in due soluzioni: a) la prima, a titolo di acconto di liquidazione a valere sulle somme liquide e disponibili risultanti dal bilancio consuntivo 2012, al netto delle deduzioni e degli accantonamenti indicati in premessa; b) la seconda, a titolo di conguaglio, a seguito delle verifiche e dei riscontri effettuati dalle imprese e dall'INPS, pari alle residue risorse liquide e disponibili del Fondo risultanti dal bilancio consuntivo 2013 della gestione.

A tal riguardo, è appena il caso di evidenziare che in sede di esecuzione sono stati riscontrati alcuni profili di criticità concernenti le suddette modalità operative di liquidazione – riconducibili, in particolare, alle ipotesi in cui a una medesima azienda o gruppo erano associati più Fondi di previdenza complementare senza alcuna specificazione in ordine alla ripartizione tra essi di quanto spettante all'azienda o al gruppo aderente – che hanno comportato uno slittamento dei tempi di esecuzione, in quanto l'Istituto ha ritenuto necessario chiedere, preliminarmente, chiarimenti alle aziende interessate che non sempre hanno fornito risposte puntuali e tempestive.

All'esito delle suddette risultanze istruttorie, il Direttore Generale con le determinazioni n. 8/2014, n. 18/2015, n. 97/2015 ha autorizzato il pagamento, con contestuale impegno, della somma di € 2.902.674,69, a titolo di acconto di liquidazione a valere sulle somme liquide e disponibili risultanti dal bilancio consuntivo 2012 e della somma di Euro 9.018.870,90 a titolo di saldo liquidazione a valere sulle somme liquide e disponibili risultanti dal bilancio consuntivo 2013.

## Appendice

Di seguito si forniscono alcune delucidazioni relative alle voci di entrata e di uscite maggiormente significative.

Valore della produzione 66 mgl

Proventi e corrispettivi per la produzione delle prestazioni e/o servizi: riguardano le aliquote contributive a carico dei datori di lavoro, riferite a contributi arretrati e versate dalle aziende tardivamente per un importo pari a circa 66 mgl.

Costo della produzione 8,966 mln

Poste correttive e compensative di spese correnti - determinate in 147 mgl e si riferiscono quasi unicamente a recuperi di prestazioni effettuate nel corso dell' anno in base all' art. 7 c.1 lett.A) D.I. 351/2000.

Oneri diversi di gestione 9,113 mln

Sono riconducibili a:

Trasferimento alle forme di previdenza complementare ai sensi dell'art. 6 D.I. 68157/2012, per un importo di 9,019 mln, per effetto della determinazione del Direttore generale n. 97/2015.

Spese di amministrazione - determinate in 78 mgl, e rappresentano la quota parte delle spese di amministrazione dell' Istituto attribuite alla gestione in base ai criteri previsti dall' art. 57 del Regolamento per l' amministrazione e contabilità dell' INPS.

Risultato di esercizio

L'esercizio in esame chiude con un disavanzo economico di 8,900 mln rispetto a 2,610 mln dell'anno precedente.

Circa le principali voci dello stato patrimoniale si segnala quanto segue.

Attivo circolante

Residui attivi- Sono rappresentati da crediti per prestazioni da recuperare e ammontano a 194 mgl.

Rapporti di C/C con l'INPS - riferiti al credito in conto corrente che il fondo intrattiene con l' INPS la cui consistenza nell'anno 2015 è 0,592 mln.

Alla fine dell'esercizio il fondo presenta un avanzo patrimoniale di 0,789 mln con una diminuzione rispetto all'inizio dell'anno di 8,9 mln.

Il Direttore centrale bilanci  
e servizi fiscali

Il Direttore generale

## **INDICE DEGLI ALLEGATI ALLA RELAZIONE 2015**

### **Allegato A)**

**A1 - Evoluzione legislativa**

**A2 - Quadro normativo delle disposizioni di  
contenimento delle spese di funzionamento**

### **Allegato B)**

**B1/A – Gestione residui per anno**

**B1/B – Gestione competenza e residui per anno**

**B1/C – Situazione amministrativa analitica**

**B2 – Crediti contributivi ceduti**

**B3 - Crediti per prestazioni da recuperare**

**B4 – Relazione stato avanzamento lavori Tavoli**

**Equitalia - INPS**

**B5 – Riconciliazione crediti contributivi al 31  
dicembre 2015**

### **Allegato C)**

**Elenco dei capitoli delle spese obbligatorie che  
presentano un'eccedenza degli impegni sulle  
previsioni definitive**

### **Allegato D)**

**Elenco degli immobili**

### **Allegato E)**



**Residui passivi per spese non obbligatorie per  
capitolo e per esercizio di insorgenza**

**Allegato F)**

- **Bilancio di esercizio al 31 dicembre 2015 di  
Equitalia S.p.A.**
- **Bilancio di esercizio al 31 dicembre 2015  
dell'INPS - Gestione immobiliare - I.GE.I.  
S.p.A., in liquidazione**
- **Bilancio di esercizio al 31 dicembre 2015  
dell'ITALIA PREVIDENZA - Società italiana di  
servizi per la previdenza integrativa - S.I.S.P.I.**
- **Fondinps - Relazione sulla Gestione e  
Rendiconto d'esercizio al 31 dicembre 2015**
- **Idea Fimit Sgr SpA - Bilancio di esercizio al 31  
dicembre 2015**

Inps Rendiconto generale 2014

**ALLEGATO G)**

**Attestazione di tempestività dei pagamenti con  
Nota metodologica**

## **Allegato A1**

### **Evoluzione legislativa**

## Evolutione legislativa

Il quadro normativo di riferimento comprende i provvedimenti normativi di maggior interesse per l'attività dell'Istituto emanati nel corso del 2015 o aventi, comunque, effetti sull'esercizio finanziario suddetto.

Fra questi, assumono particolare rilevanza:

- Decreto del Ministero dell'economia e delle finanze 19 novembre 2015, recante "Valore della variazione percentuale, salvo conguaglio, per il calcolo dell'aumento di perequazione delle pensioni spettante per l'anno 2015, con decorrenza dal 1° gennaio 2016, nonché il valore definitivo della variazione percentuale da considerarsi per l'anno 2014, con decorrenza dal 1° gennaio 2015" che peraltro prevede:

- la percentuale di variazione per il calcolo della perequazione delle pensioni per l'anno 2014 è determinata in misura pari a +0,2 dal 1° gennaio 2015 (art. 1);

- la percentuale di variazione per il calcolo della perequazione delle pensioni per l'anno 2015 è determinata in misura pari a +0,0 dal 1° gennaio 2016, salvo conguaglio da effettuarsi in sede di perequazione per l'anno successivo (art. 2).

- Decreto 16 settembre 2015 del Ministero della Difesa "Provvidenze in favore dei grandi invalidi per l'anno 2015".

- Decreto 29 settembre 2015, n. 92094, del Ministero del lavoro e delle politiche sociali recante "Concessione del prolungamento degli interventi di sostegno del reddito" che prevede, tra l'altro:

- il prolungamento dell'intervento di tutela del reddito, con esclusione della contribuzione figurativa, in favore di n. 1490 lavoratori che, nell'anno 2015, non rientrano nel contingente di 10.000 unità di cui all'art. 12, comma 5, del decreto-legge 31 maggio 2010, n. 78, convertito, con modificazioni nella legge 30 luglio 2010, n. 122, ancorché maturino i requisiti per l'accesso al pensionamento a decorrere dal 1° gennaio 2011 e, comunque, entro il periodo di fruizione delle prestazioni di tutela del reddito (art. 1);

- l'Istituto è autorizzato, nel limite di spesa di euro 32.303.225,00, posti a carico del Fondo sociale per occupazione e formazione, ad erogare il

## Evoluzione legislativa

prolungamento dell'intervento di tutela del reddito ad un numero massimo di n. 1.490 lavoratori di cui all'art. 1, che presentino domanda per il pensionamento sulla base delle disposizioni in materia di decorrenza dei trattamenti pensionistici vigenti prima dell'entrata in vigore del decreto-legge 31 maggio 2010, n. 78 (artt. 2 e 3).

- Decreto legislativo 14 settembre 2015, n. 148 recante "Disposizioni per il riordino della normativa in materia di ammortizzatori sociali in costanza di rapporto di lavoro, in attuazione della legge 10 dicembre 2014, n. 183 (*Jobs act*)" che oltre a fornire un testo organico sulla materia prevede misure di ampliamento delle tutele. Il testo unico, peraltro, chiarisce o stabilisce:

- l'estensione dei trattamenti di integrazione salariale agli assunti con contratto di apprendistato professionalizzante tenuto conto delle caratteristiche dell'azienda (Titolo 1, capo I, art. 2);

- un aumento del 20% dell'importo dell'indennità di integrazione salariale in caso imprese del settore edile e lapideo (Titolo 1, capo I, art. 3, comma 10);

- l'applicazione di un contributo addizionale a carico delle imprese che presentino domanda di integrazione salariale commisurato all'effettivo utilizzo del trattamento (Titolo 1, capo I, art. 5);

- le modalità di erogazione dei trattamenti alla fine di ogni periodo di paga e il termine per il rimborso o la compensazione delle prestazioni erogate dalle imprese che dovranno essere richiesti entro sei mesi (Titolo 1, capo I, art. 7);

- i trattamenti ordinari di integrazione salariale afferiscono alla Gestione prestazioni temporanee dei lavoratori dipendenti istituita presso l'INPS, di cui all'articolo 24 della legge 9 marzo 1989 n. 88. La gestione è chiamata ad evidenziare, per ciascun trattamento, sia le prestazioni che le contribuzioni ordinaria ed addizionale (Titolo 1, capo II, art. 9);

- la rimodulazione degli oneri contributivi per il finanziamento della CIGO differenziandoli in funzione dell'utilizzo effettivo dell'istituto (Titolo 1, capo II, art. 13);

- l'invio telematico all'INPS della richiesta di CIGO i cui dati vengono trasmessi alle Regioni ed alle province autonome per il tramite del sistema informativo unitario delle politiche del lavoro (Titolo 1, capo II, art. 15);

## Evoluzione legislativa

- dal 1° gennaio 2016 la CIGO è concessa dalla sede INPS territorialmente competente, ma tale concessione non è più sottoposta alla conforme deliberazione della commissione provinciale della Cassa integrazione guadagni (Titolo 1, capo II, art. 16);
  - i trattamenti straordinari di integrazione salariale afferiscono alla Gestione degli interventi assistenziali e di sostegno alle gestioni previdenziali istituita presso l' INPS, di cui all'articolo 37 della legge 9 marzo 1989, n. 88, che eroga le relative prestazioni e riceve i relativi contributi ordinari e addizionali (Titolo 1, capo III, art. 19);
  - tra le causali di intervento per la CIGS è prevista la crisi aziendale, ma, a decorrere dal 1° gennaio 2016, è esclusa la cessazione dell'attività produttiva dell'azienda o di un ramo di essa (Titolo 1, capo III, art. 21);
  - nuovi limiti di durata della CIGS, differenziandoli in base alle causali (Titolo 1, capo III, art. 22);
  - a carico delle imprese o dei partiti politici che presentano domanda di integrazione salariale straordinaria è stabilito il contributo addizionale (Titolo 1, capo III, art. 23);
  - ampliamento della disciplina in materia di fondi di solidarietà bilaterale istituiti presso l'INPS (Titolo 2, art. 26, 27 e 28);
  - a decorrere dal 1° gennaio 2016 il fondo di solidarietà residuale assume la denominazione di fondo di integrazione salariale (FIS), alla cui disciplina sono sottoposti i datori di lavoro che occupano mediamente più di cinque dipendenti, appartenenti a settori, tipologie di datori di lavoro e classi dimensionali che non rientrano in altri ambiti di applicazione normativa (Titolo 2, art. 29);
  - disciplina dell'assegno ordinario e di solidarietà (Titolo 2, art. 30 e 31);
  - i contributi di finanziamento dei fondi di solidarietà (Titolo 2, art. 33);
  - versamento dei contributi correlati alla prestazione (Titolo 2, art. 34);
  - equilibrio finanziario dei fondi (Titolo 2, art. 35);
  - contratti di solidarietà espansiva con previsto contributo a carico della Gestione interventi assistenziali e di sostegno alle gestioni previdenziali già istituita presso l'INPS (Titolo 3, art. 41);
  - prosecuzione della sperimentazione relativa all'assegno sociale di disoccupazione ASDI (Titolo 4, art. 43, comma 5).
- 
- Decreto legislativo 14 settembre 2015, n. 149 recante "Disposizioni per la razionalizzazione e la semplificazione dell'attività ispettiva in

## Evoluzione legislativa

materia di lavoro e legislazione sociale, in attuazione della legge 10 dicembre 2014, n. 183 (*Jobs act*), che peraltro definisce le funzioni, le attribuzioni e gli organi, l'organizzazione ed il funzionamento, nonché le risorse finanziarie e la rappresentanza in giudizio della nuova Agenzia unica per le ispezioni del lavoro, denominata "Ispettorato nazionale del lavoro" che integra i servizi ispettivi esercitati dal Ministero del Lavoro, dall'INPS e dall'INAIL.

- Decreto legislativo 14 settembre 2015, n. 150 recante "Disposizioni per il riordino della normativa in materia di servizi per il lavoro e di politiche attive, ai sensi dell'articolo 1, comma 3, della legge 10 dicembre 2014, n. 183 (*Jobs act*)", che istituisce una rete dei servizi per le politiche del lavoro costituita da soggetti privati o pubblici, tra i quali l'INPS, che interviene in relazione alle competenze in materia di incentivi e strumenti a sostegno del reddito nonché di banche dati; tale rete è coordinata dall'Agenzia nazionale per le politiche attive del lavoro, denominata "ANPAL".

- Decreto legislativo 14 settembre 2015, n. 151 recante "Disposizioni di razionalizzazione e semplificazione delle procedure e degli adempimenti a carico di cittadini e imprese e altre disposizioni in materia di lavoro e pari opportunità in attuazione della legge 10 dicembre 2014, n. 183 (*Jobs act*)", che tra le tante disposizioni prevede anche che:

- vengano messi a disposizione i dati del Casellario dell'assistenza al fine di alimentare le informazioni necessarie al funzionamento della istituenda Banca dati del collocamento mirato, prevista all'interno della Banca dati politiche attive e passive (Titolo 1, art. 8);

- l'INPS gestisca le domande di accesso agli incentivi previsti per i datori di lavoro che assumono, a decorrere dal 1° gennaio 2016, soggetti con disabilità ovvero con riduzione della capacità lavorativa che saranno corrisposti dallo stesso Istituto mediante conguaglio nelle denunce contributive mensili (Titolo 1, art. 10).

- Decreto interministeriale n. 17981 del 14 settembre 2015 del Ministero del Lavoro e delle Politiche Sociali recante "Riduzioni contributive per i contratti di solidarietà stipulati ai sensi degli articoli 1 e 2 del decreto-legge 30 ottobre 1984, n. 726, convertito, con

## Evoluzione legislativa

modificazioni, dalla legge 19 dicembre 1984, n. 863”.

- Legge 6 agosto 2015, n. 125, “Conversione in legge, con modificazioni, del decreto-legge 19 giugno 2015, n. 78, recante disposizioni urgenti in materia di enti territoriali” che all’articolo 7 prevede:

- il Fondo integrativo dell'assicurazione generale obbligatoria per l'invaldit , la vecchiaia e superstiti a favore del personale dipendente dalle aziende private del gas (Fondo Gas), di cui alla legge 6 dicembre 1971, n. 1084   soppresso con effetto dal 1° dicembre 2015. Da tale data cessa ogni contribuzione al Fondo Gas e non viene liquidata nessuna nuova prestazione (comma 9-septies);

- dal 1° dicembre 2015,   istituita presso l'INPS la Gestione ad esaurimento del Fondo Gas che subentra nei rapporti attivi e passivi gi  in capo al soppresso Fondo Gas. Il patrimonio della Gestione   integrato secondo quanto previsto e mediante la riserva di legge accertata alla data del 30 novembre 2015 (comma 9-octies).

- Decreto 13 luglio 2015 del Ministero dell’economia e delle finanze recante “Modalit  di compensazione, per l'anno 2015, delle cartelle esattoriali in favore di imprese e professionisti titolari di crediti non prescritti, certi, liquidi ed esigibili, nei confronti della pubblica amministrazione”.

- Decreto 22 giugno 2015 del Ministero del lavoro e delle politiche sociali recante “Revisione triennale dei coefficienti di trasformazione del montante contributivo” il quale stabilisce che a decorrere dal 1° gennaio 2016, i divisori e i coefficienti di trasformazione previsti dalla normativa vigente, sono rideterminati nella misura ivi indicata.

- Decreto legislativo 15 giugno 2015, n. 80 recante “Misure per la conciliazione delle esigenze di cura, di vita e di lavoro, in attuazione dell'articolo 1, commi 8 e 9, della legge 10 dicembre 2014, n. 183 (*Jobs act*)” che peraltro prevede modifiche ampliative al Testo unico sulla maternit  in materia di:

- divieto di adibire al lavoro le donne (art. 2);

## Evoluzione legislativa

Inps Rendiconto generale 2015

- prolungamento del diritto alla corresponsione del trattamento economico (art. 3) anche nei casi di congedo per adozione e affidamento (art. 4);
- congedo di paternità (art. 5) anche nei casi di adozione e affidamento (art. 6);
- congedo parentale (artt. 7 e 8) anche nei casi di adozione e affidamento (art. 10);
- trattamento economico e normativo (art. 9);
- indennità per le lavoratrici iscritte alla gestione separata e non ad altre forme di previdenza obbligatoria, nei casi di affidamento e adozione con la previsione dell'automaticità delle prestazioni (art. 13);
- estensioni di diritti ai lavoratori autonomi (art. 14);
- estensioni di diritti ai liberi professionisti (art. 17).

- Decreto legislativo 15 giugno 2015, n. 81 recante "Disciplina organica dei contratti di lavoro e revisione della normativa in tema di mansioni, a norma dell'articolo 1, comma 7, della legge 10 dicembre 2014, n. 183 (*Jobs act*)" che oltre a fornire un testo coordinato e semplificato delle varie tipologie contrattuali e dei rapporti di lavoro, tra le altre disposizioni prevede:

- la modifica della disciplina del part-time (artt. da 4 a 12);
- il superamento delle collaborazioni a progetto e dell'associazione in partecipazione con applicazione della disciplina del lavoro subordinato a determinate fattispecie (artt. 2, 52 e 53);
- ampliamento delle opportunità di ricorso al lavoro accessorio ed agevolazione della tracciabilità dei voucher (artt. da 48 a 50).

- Decreto 8 giugno 2015 n. 90401 del Ministero del lavoro e delle politiche sociali recante "Fondo di solidarietà bilaterale del settore marittimo - SOLIMARE, ai sensi dell'articolo 3 della legge 28 giugno 2012, n. 92" che dispone l'istituzione presso l'INPS del Fondo di riferimento per i lavoratori del settore marittimo statuendo:

- che non ha personalità giuridica, che costituisce una gestione dell'INPS e che gli oneri di amministrazione sono a carico del Fondo e vengono finanziati nell'ambito della contribuzione dovuta (art. 1);
- le finalità (art. 2);



## Evoluzione legislativa

- l'amministrazione da parte di un comitato con specifici compiti (artt. 3 e 4);
- i criteri e le misure delle prestazioni (art. 6) nonché i dovuti contributi di finanziamento (art. 7);
- l'obbligo di bilancio in pareggio (art. 9).

- Decreto-legge 21 maggio 2015, n. 65 convertito con modificazioni dalla legge 17 luglio 2015, n. 109 "Disposizioni urgenti in materia di pensioni, di ammortizzatori sociali e di garanzie TFR" che prevede, tra l'altro:

- l'attuazione dei principi enunciati nella sentenza della Corte costituzionale n. 70 del 2015, attraverso la modifica dell'articolo 24 del decreto-legge 6 dicembre 2011, n. 201, convertito, con modificazioni, dalla legge 22 dicembre 2011, n. 214, che prevede una rimodulazione della rivalutazione automatica dei trattamenti pensionistici per gli anni 2012 e 2013 (Capo I, art. 1, commi 1 e 2);
- che le somme arretrate dovute siano corrisposte con effetto dal 1° agosto 2015 (Capo I, art. 1, comma 3);
- il rifinanziamento degli ammortizzatori sociali in deroga attraverso l'incremento di 1.020 milioni di euro del Fondo sociale per l'occupazione e la formazione (Capo II, art. 2, comma 1);
- modifiche ai criteri di determinazione del coefficiente di capitalizzazione del montante contributivo (Capo II, art. 5);
- nell'ambito della razionalizzazione delle procedure di pagamento dell'INPS, che a decorrere dal 1° giugno 2015, i trattamenti pensionistici, gli assegni, le pensioni e le indennità di accompagnamento erogate agli invalidi civili, nonché le rendite vitalizie dell'INAIL siano posti in pagamento il primo giorno di ciascun mese con un unico mandato di pagamento ove non esistano cause ostative.

Alla copertura degli oneri derivanti (stimati in 0,971 milioni di euro per l'anno 2015) si provvede attraverso i risparmi di spesa derivanti dalla riduzione delle commissioni corrisposte a banche e poste. L'INPS provvede annualmente al riversamento all'entrata del bilancio dello Stato dell'importo corrispondente ai risparmi ottenuti a partire da giugno 2015 (Capo II, art. 6, commi da 1 a 3).

## Evoluzione legislativa

Inps Rendiconto generale 2015

- Decreto 8 aprile 2015 del Ministero del lavoro e delle politiche sociali "Determinazione per l'anno 2015, della misura massima percentuale della retribuzione di secondo livello oggetto dello sgravio contributivo previsto dall'art. 1, commi 67 e 68, della legge n. 247/2007".
- Decreto legislativo 4 marzo 2015, n. 22 "Disposizioni per il riordino della normativa in materia di ammortizzatori sociali in caso di disoccupazione involontaria e di ricollocazione dei lavoratori disoccupati, in attuazione della legge 10 dicembre 2014, n. 183" che peraltro prevede:
  - che a decorrere dal 1° maggio 2015 sia istituita presso la Gestione prestazioni temporanee ai lavoratori dipendenti, nell'ambito dell'Assicurazione sociale per l'impiego (ASpI), una indennità mensile di disoccupazione, denominata: «Nuova prestazione di Assicurazione Sociale per l'Impiego (NASpI)», che sostituisce le prestazioni di ASpI e mini-ASpI (Tit. I, art. 1);
  - la disciplina della Nuova prestazione di Assicurazione Sociale per l'Impiego (NASpI) definendone i destinatari, i requisiti, il calcolo e la misura, la durata, decorrenza, condizionalità, compatibilità, incentivi all'imprenditoria, decadenza etc (Tit. I, artt. da 2 a 14);
  - la corresponsione di una indennità di disoccupazione ai lavoratori con rapporto di collaborazione coordinata e continuativa (DIS-COLL) (Tit. II, art. 15);
  - l'istituzione di un' ulteriore prestazione: l'assegno di disoccupazione (ASDI), previsto a decorrere dal 1° maggio 2015, in via sperimentale per tale anno e avente la funzione di fornire un aggiuntivo sostegno al reddito ai lavoratori che si trovino in una condizione economica di bisogno (Tit. III, art. 16).
- Decreto 3 marzo 2015, n. 88332, del Ministero del lavoro e delle politiche sociali "Concessione del prolungamento degli interventi di sostegno al reddito" che autorizza l'INPS a prolungare anche per le mensilità residue dell'anno 2015 l'intervento di tutela del reddito in favore dei lavoratori "esodati" già destinatari del decreto n. 85708 del 24 ottobre 2014.

## Evoluzione legislativa

Per l'anno 2015 gli oneri finanziari derivanti dall'applicazione del presente decreto, pari complessivamente ad euro 19.888.696,00 sono posti a carico del Fondo sociale per l'occupazione e la formazione.

- Decreto 27 febbraio 2015 del Presidente del consiglio dei Ministri "Disposizioni necessarie per l'attuazione dell'articolo 1, comma 125, della legge 23 dicembre 2014, n. 190, recante: «Disposizioni per la formazione del bilancio annuale e pluriennale dello Stato (legge di stabilità 2015)», che prevede un assegno al fine di incentivare la natalità e contribuire alle spese per il suo sostegno" che regola i requisiti per il diritto nonché le caratteristiche della prestazione, le modalità di presentazione della domanda e dell'erogazione della prestazione a cura dell'INPS. L'Istituto, come consuetudine, è responsabile anche del monitoraggio della spesa mensile a risorse costanti.

- Legge 27 febbraio 2015, n. 11 "Conversione in legge, con modificazioni, del decreto-legge 31 dicembre 2014, n. 192, recante proroga di termini previsti da disposizioni legislative" dispone, peraltro, la proroga:

- di interventi in materia di contratti di solidarietà, per l'anno 2015, nel limite di 50 milioni di euro (art. 2-bis);
- di 24 mesi della cassa integrazione guadagni straordinaria (CIGS) per cessazione di attività, al fine di consentire il completamento, nel corso del 2015, dei piani di gestione degli esuberi di personale relativi all'anno 2014. Incrementa di 55 milioni di euro la somma originariamente stanziata (art. 3);
- della riduzione del 10% rispetto all'anno 2010, sino al 31/12/2015, delle indennità, compensi, gettoni, e retribuzioni, corrisposti dalle pubbliche amministrazioni ai componenti di organi di indirizzo, direzione e controllo, consigli di amministrazione e organi collegiali, nonché ai titolari di incarichi (art. 10, comma 5);
- al 31/12/2015 l'efficacia della norma che vuole che le amministrazioni pubbliche non possano effettuare spese di ammontare superiore al 20% della spesa sostenuta in media negli anni 2010 e 2011 per l'acquisto di mobili e arredi (art. 10, comma 6).

## Evolutione legislativa

- sino al 31/12/2015 l'inapplicabilità dell'adeguamento ISTAT in materia di contratti di locazione di immobili, qualora essi riguardino immobili aventi finalità istituzionali (art. 10, comma 7).

- l'aliquota contributiva stabilita nella misura del 27 per cento per gli anni 2014 e 2015, del 28 per cento per l'anno 2016 e del 29 per cento per l'anno 2017 per i lavoratori autonomi titolari di partita IVA, iscritti alla gestione separata INPS, che non risultino assicurati presso altre forme obbligatorie o pensionati (art. 10-bis).

- Decreto 20 febbraio 2015, n. 29 del Presidente del consiglio dei Ministri "Regolamento recante norme attuative delle disposizioni in materia di liquidazione del TFR come parte integrante della retribuzione per il periodo di paga decorrente da marzo 2015 a giugno 2018" che, peraltro:

- dà attuazione all'art. 1 comma 33 della legge di stabilità per il 2015 fissando i criteri, le condizioni e le modalità di funzionamento del Fondo di garanzia, costituito presso l'INPS al fine di consentire l'accesso ai finanziamenti in favore delle imprese, con meno di cinquanta dipendenti, che non possano o non intendano anticipare direttamente il TFR maturando;

- stabilisce che il Fondo intervenga a copertura del rischio di credito dei finanziamenti concessi ed erogati dagli intermediari aderenti, al solo scopo della liquidazione della quota parte maturanda del TFR ai lavoratori dipendenti beneficiari;

- regola la costituzione del Fondo (che costituisce patrimonio autonomo e separato operante fino ad esaurimento delle risorse disponibili) e la gestione delle risorse finanziarie assegnate ad esso presso l'INPS che è tenuto ad effettuare un accantonamento di importo non inferiore al 2,6 per cento annuo dell'importo di ciascun finanziamento ammesso alla garanzia del Fondo.

- statuisce che le modalità di comunicazione ai fini dell'ammissione alla garanzia del Fondo di garanzia siano definite dall'INPS attraverso istruzioni operative.

- definisce le modalità di finanziamento del Fondo ribadendo la dotazione iniziale di 100 milioni di euro per l'anno 2015 a carico del bilancio dello Stato e stabilendo che i datori di lavoro che accedano al finanziamento intervengano con un contributo pari allo 0,20 per cento della retribuzione

## Evoluzione legislativa

imponibile riferita ai lavoratori che usufruiscano della liquidazione della quota integrativa della retribuzione oggetto di finanziamento;  
- impegna l'INPS in attività di monitoraggio e reporting ai Ministeri a risorse umane e finanziarie costanti.

- Decreto 30 gennaio 2015 del Ministero del lavoro e delle politiche sociali "Semplificazione in materia di documento unico di regolarità contributiva (DURC)" che ha come finalità quella di dare applicazione al decreto-legge n. 34/2014 rendendo operativo il DURC online, per determinate procedure, a decorrere dal 1° luglio 2015; definisce i requisiti di regolarità, i contenuti e le modalità della verifica nonché le ipotesi di esclusione.

- Decreto 23 gennaio 2015 del Ministero dell'economia e delle finanze "Modalità e termini per il versamento dell'imposta sul valore aggiunto da parte delle pubbliche amministrazioni" che stabilisce le disposizioni in materia di scissione dei pagamenti (split payment) previste dalla legge di stabilità per il 2015. In particolare, l'IVA addebitata dal fornitore nelle relative fatture dovrà essere versata dall'amministrazione acquirente direttamente all'erario, anziché allo stesso fornitore, scindendo quindi il pagamento del corrispettivo dal pagamento della relativa imposta. Tale meccanismo si applica alle operazioni fatturate a partire dal 1° gennaio 2015.

- Decreto 14 gennaio 2015 del Ministero del lavoro e delle politiche sociali "Determinazione, per l'anno 2015, delle retribuzioni convenzionali di cui all'articolo 4, comma 1, del decreto-legge 31 luglio 1987, n. 317, convertito, con modificazioni, dalla legge 3 ottobre 1987, n. 398" che stabilisce le retribuzioni convenzionali da prendere a base per il calcolo dei contributi dovuti per le assicurazioni obbligatorie dei lavoratori italiani operanti all'estero per l'anno 2015.

- Decreto 9 gennaio 2015, n. 86984 del Ministero del lavoro e delle politiche sociali "Fondo per il perseguimento di politiche attive a sostegno del reddito dell'occupazione per il personale delle Società del Gruppo Ferrovie dello Stato italiane" che peraltro stabilisce che il Fondo, adeguato alle disposizioni della legge n. 92/2012, sia trasferito presso l'INPS (art. 1).

## Evoluzione legislativa

### Inps Rendiconto generale 2015

- Decreto 9 gennaio 2015, n. 86985 del Ministero del lavoro e delle politiche sociali "Fondo di solidarietà per il sostegno del reddito del personale delle aziende di trasporto pubblico" che istituisce il Fondo presso l'INPS in ottemperanza alle disposizioni della legge n. 92/2012. Il bilancio oggetto della presente relazione, non evidenzia contabilmente il Fondo in quanto le relative istruzioni operative produrranno effetti nel 2016.
  
- Legge 23 dicembre 2014, n. 190, "Disposizioni per la formazione del bilancio annuale e pluriennale dello Stato (Legge di stabilità 2015)" che, tra le varie disposizioni, ha peraltro previsto:
  - che gli incrementi per il 2015, 2016 e 2017 dei trasferimenti dovuti dallo Stato alle gestioni previdenziali, pari complessivamente a 253 milioni di euro, sono determinati:
    - a) nella misura di 186 milioni di euro, in favore del Fondo pensioni lavoratori dipendenti, delle gestioni dei lavoratori autonomi, della gestione speciale minatori e dell'Enpals;
    - b) nella misura di 45,97 milioni di euro, in favore del Fondo pensioni lavoratori dipendenti (ad integrazione) e delle gestioni degli artigiani ed esercenti attività commerciali;
    - c) nella misura di 21,03 milioni di euro, in favore della gestione ex INPDAP (art. 1, comma 2);
  - che tra gli importi complessivamente dovuti dallo Stato per gli anni 2015, 2016 e 2017 alle gestioni:
    - a) 598 milioni di euro sono dovuti ad integrazione annuale degli oneri di pensione per i coltivatori diretti, mezzadri e coloni ante 1° gennaio 1989;
    - b) 72,10 milioni sono dovuti per il soppresso ENPALS;
    - c) 3,11 milioni sono dovuti per la gestione previdenziale speciale minatori;
    - d) 2.342,91 milioni sono dovuti per la gestione ex-INPDAP (art. 1, comma 3);
  - il rinnovo del credito d'imposta IRPEF introdotto dall'articolo 1 del decreto-legge n. 66/2014 in favore dei lavoratori dipendenti (art. 1, comma 12);
  - Il credito di imposta di cui al precedente comma 12 è riconosciuto in via automatica dai sostituti d'imposta sugli emolumenti corrisposti in ciascun

## Evoluzione legislativa

periodo di paga, rapportandolo al periodo stesso. Le somme erogate ai sensi del comma 12 sono recuperate dal sostituto d'imposta mediante l'istituto della compensazione. Gli enti pubblici e le amministrazioni dello Stato possono recuperare le somme così erogate anche mediante riduzione dei versamenti delle ritenute e, per l'eventuale eccedenza, dei contributi previdenziali. In quest'ultimo caso l'Istituto nazionale della previdenza sociale (INPS) e gli altri enti gestori di forme di previdenza obbligatoria interessati recuperano i contributi non versati alle gestioni previdenziali rivalendosi sulle ritenute da versare mensilmente all'erario. Con riferimento alla riduzione dei versamenti dei contributi previdenziali conseguente all'applicazione di quanto previsto dal presente comma, restano in ogni caso ferme le aliquote di computo delle prestazioni. L'importo del credito riconosciuto è indicato nella certificazione unica dei redditi di lavoro dipendente e assimilati (CUD) (art. 1, comma 15);

- l'elevazione, a decorrere dal 1° luglio 2015, della quota non sottoposta a tassazione dei buoni pasto da 5,29 euro a 7 euro, nel caso in cui essi siano in formato elettronico (art. 1, commi 16 e 17);

- la regolarità contributiva del cedente dei crediti dovrà essere definitivamente attestata dal documento unico di regolarità contributiva (DURC) in corso di validità, che dovrà essere allegato all'atto di cessione o dovrà comunque essere acquisito dalla pubblica amministrazione ceduta. All'atto dell'effettivo pagamento dei crediti certificati oggetto di cessione, le pubbliche amministrazioni debtrici dovranno acquisire quindi il predetto documento esclusivamente nei confronti del cessionario (art. 1, comma 18);

- l'estensione al 2015 delle norme che consentono la compensazione delle cartelle esattoriali in favore delle imprese titolari di crediti commerciali e professionali non prescritti, certi, liquidi ed esigibili, maturati nei confronti della pubblica amministrazione e certificati secondo le modalità previste dalla normativa vigente, qualora la somma iscritta a ruolo sia inferiore o pari al credito vantato (art. 1, comma 19);

- in via sperimentale, in relazione ai periodi di paga dal 1° marzo 2015 al 30 giugno 2018, che i lavoratori dipendenti del settore privato (esclusi i lavoratori domestici e i lavoratori del settore agricolo) possano richiedere di percepire la quota maturanda del trattamento di fine rapporto (TFR), prevedendo che le imprese con alle dipendenze un numero di addetti inferiore a 50, che non intendano corrispondere immediatamente con risorse proprie detta quota, possano accedere a un finanziamento

## Evoluzione legislativa

assistito da garanzia rilasciata dal Fondo, istituito presso l'INPS, con dotazione iniziale pari a 100 milioni di euro per l'anno 2015 a carico del bilancio dello Stato e alimentato dal gettito contributivo a carico dei datori di lavoro pari a 0,2 punti percentuali della retribuzione imponibile ai fini previdenziali; al fine di accedere ai finanziamenti, i datori di lavoro devono tempestivamente richiedere all'INPS apposita certificazione del TFR maturato in relazione ai montanti retributivi dichiarati per ciascun lavoratore e presentare richiesta di finanziamento presso una delle banche o degli intermediari finanziari che aderiscono all'apposito accordo-quadro. Ai maggiori compiti l'Istituto provvede con le risorse disponibili (art. 1, commi 26, 29, 30, 31, 32 e 34);

- l'introduzione di un regime contributivo agevolato fruibile da individuate categorie di soggetti che esercitino attività di impresa prevedendo che l'Agenzia delle entrate e l'INPS stabiliscano le modalità operative ed i termini per la trasmissione dei dati necessari all'attuazione del regime contributivo agevolato (art. 1, commi da 76 a 84);

- uno stanziamento fino a 30 milioni di euro, per il finanziamento della cassa integrazione in deroga per il settore della pesca per l'anno 2015 (art. 1, comma 109)

- l'estensione al 2015, nel limite di 60 milioni di euro, del finanziamento previsto per la proroga di 24 mesi della cassa integrazione guadagni straordinaria (CIGS) per cessazione di attività, al fine di consentire il completamento, nel corso del 2015, dei piani di gestione degli esuberi di personale relativi all'anno 2014 (art. 1, comma 110);

- che per il conseguimento delle prestazioni pensionistiche da parte dei lavoratori esposti all'amianto attualmente in servizio, non si debba tener conto - con effetto dal 1° gennaio 2015 e senza corresponsione di ratei arretrati, e comunque sempre che non ci si trovi in presenza di dolo da parte del soggetto interessato, accertato con sentenza definitiva - dei provvedimenti di annullamento delle certificazioni già rilasciate dall'INAIL per il conseguimento dei benefici pensionistici previsti dalla normativa vigente (art. 1, comma 112);

- l'esclusione dalla riduzione percentuale dei trattamenti pensionistici prevista dalla "riforma Fornero" (art. 24, co. 10, decreto-legge n. 201/2011) per i soggetti che maturano il requisito di anzianità contributiva entro il 31 dicembre 2017 (art. 1, comma 113);

- la concessione ai datori di lavoro che hanno assunto fino al 31 dicembre 2012 lavoratori iscritti nelle liste di mobilità dei lavoratori licenziati degli



## Evoluzione legislativa

- sgravi contributivi previsti dalla normativa vigente (art. 1, comma 114);
- benefici previdenziali per determinate categorie di lavoratori esposti all'amianto che possono presentare domanda all'INPS per il riconoscimento della maggiorazione secondo il regime vigente al tempo in cui l'esposizione si è realizzata. Le prestazioni pensionistiche riliquidate, non potranno avere decorrenza anteriore al 1° gennaio 2015 (art. 1, commi da 115 a 117);
  - il riconoscimento, per tre anni, dell'esonero dal versamento dei contributi previdenziali a carico dei datori di lavoro, entro un limite massimo annuale di contratti, per le nuove assunzioni a tempo indeterminato avvenute nel corso dell'anno 2015. L'INPS monitora l'andamento dei minori contributi, delle domande e dell'ordine cronologico di presentazione delle stesse con previsione di relazione periodica ai ministeri vigilanti (art. 1, commi da 118 a 120);
  - la soppressione, con riferimento alle assunzioni decorrenti dal 1° gennaio 2015, di alcuni benefici contributivi (art. 1, comma 121);
  - l'erogazione da parte dell'INPS, che deve monitorarne l'andamento, di un assegno mensile di importo annuo di 960 euro, per ogni figlio nato o adottato dal 1° gennaio 2015 al 31 dicembre 2017, in favore di determinate categorie di cittadini (art. 1, comma 125 e 127);
  - l'incremento del finanziamento della social card per 250 milioni di euro (art. 1, comma 156);
  - l'integrazione della disciplina che riconosce specifici benefici previdenziali alle vittime del terrorismo (art. 1, commi da 163 a 165);
  - la proroga fino al 31 dicembre 2015 del blocco economico della contrattazione nel pubblico impiego (art. 1, commi 254);
  - il congelamento, fino al 2018, della misura dell'indennità di vacanza contrattuale pari a quella in godimento al 31 dicembre 2013 (art. 1, comma 255);
  - dal 1° gennaio 2015, il pagamento dei trattamenti pensionistici, degli assegni, pensioni e indennità di accompagnamento erogate agli invalidi civili, nonché le rendite vitalizie INAIL, il giorno 10 di ciascun mese (art. 1, comma 302);
  - che le prestazioni in denaro versate dall'INPS per il periodo successivo alla morte dell'avente diritto su un conto corrente presso un Istituto bancario o postale vengano corrisposte con riserva (art. 1, comma 304);
  - che l'INPS proceda al riversamento all'entrata del bilancio dello Stato di 19 milioni di euro per ciascuno degli anni 2015, 2016 e 2017 in relazione

## Evoluzione legislativa

ai risparmi conseguiti attraverso l'attuazione di specifiche norme (art. 1, comma 305);

- che l'INPS renda indisponibile l'importo di 50 milioni di euro delle entrate per interessi attivi, al netto dell'imposta sostitutiva, derivanti dalla concessione di prestazioni creditizie agli iscritti INPDAP e proceda al riversamento all'entrata del bilancio dello Stato (art. 1, comma 306);

- che l'INPS proceda al riversamento all'entrata del bilancio dello Stato dei seguenti importi:

a) 25 milioni di euro a decorrere dal 2015 in relazione ai risparmi derivanti dalla razionalizzazione delle attività svolte nell'ambito del servizio CUN -Centralino unico nazionale per INPS, INAIL e EQUITALIA;

b) 6 milioni di euro a decorrere dal 2015 in relazione ai risparmi connessi con la rinegoziazione delle convenzioni stipulate per la determinazione dei limiti reddituali per l'accesso alle prestazioni attraverso le dichiarazioni RED e ICRIC;

c) 10 milioni di euro a decorrere dal 2015 in relazione ai risparmi connessi con la razionalizzazione della spesa per i servizi tecnologici (art. 1, comma 307);

- che il personale appartenente al comparto scuola non possa essere posto in posizione di comando, distacco, fuori ruolo, o utilizzazione comunque denominata, presso le pubbliche amministrazioni (art. 1, comma 331);

- la riduzione del 50 e del 30 per cento della dotazione organica, rispettivamente, di province e città metropolitane con la contestuale definizione di un procedimento volto a favorire la mobilità del personale eccedentario verso regioni, comuni e altre pubbliche amministrazioni, a valere sulle facoltà di assunzione degli enti di destinazione (art. 1, commi da 421 a 429);

- che per le cessioni di beni e le prestazioni di servizi eseguite, peraltro, nei confronti degli enti previdenziali pubblici, l'imposta sul valore aggiunto venga versata da quest'ultimi (*split payment*) (art. 1, comma 629, lettera b));

- che l'importo complessivo del trattamento pensionistico non può eccedere quello che sarebbe stato liquidato con l'applicazione delle regole di calcolo vigenti prima della data di entrata in vigore del decreto-legge n. 201 del 2011 (art. 1, comma 707);

- la conferma del posticipo della liquidazione a 24 mesi dalla cessazione del rapporto di lavoro nel caso di pensionamento anticipato (art. 1,

## Evolutione legislativa

comma 708);

- la destinazione delle economie, da accertare a consuntivo, derivanti dal precedente comma 707, ad un apposito fondo istituito presso l'INPS (art. 1, comma 709);

- il versamento all'entrata del bilancio dello Stato, da parte dell'INPS, di 20 milioni di euro per il 2015, gravanti sulle quote destinate ai fondi interprofessionali per la formazione continua (art. 1, comma 722).

- Decreto 22 dicembre 2014 del Ministero dell'economia e delle finanze "Adeguamento delle modalità di calcolo dei diritti di usufrutto a vita e delle rendite o pensioni in materia di imposta di registro e di imposta sulle successioni e donazioni"

che aggiorna la tabella dei coefficienti per la determinazione dei diritti di usufrutto a vita e delle rendite vitalizie che entrano in vigore dal 1° gennaio 2015.

- Decreto 16 dicembre 2014, n. 206, del Ministero del lavoro e delle politiche sociali "Regolamento recante modalità attuative del Casellario dell'assistenza, a norma dell'articolo 13 del decreto-legge 31 maggio 2010, n. 78, convertito, con modificazioni, dalla legge 30 luglio 2010, n. 122" che definisce le caratteristiche del Casellario istituito presso l'INPS come strumento di raccolta delle informazioni sui beneficiari e sulle prestazioni sociali e agevolate erogate al fine di migliorare la programmazione e l'allocazione delle risorse attraverso il loro monitoraggio.

- Decreto 11 dicembre 2014 del Ministero dell'economia e delle finanze "Modifica del saggio di interesse legale" che stabilisce la misura del saggio degli interessi legali, di cui all'articolo 1284 del codice civile, pari allo 0,5 per cento in ragione d'anno, con decorrenza dal 1° gennaio 2015.

- Decreto legislativo 21 novembre 2014, n. 175 "Semplificazione fiscale e dichiarazione dei redditi precompilata" che norma peraltro:

- la trasmissione all'Agenzia delle entrate delle certificazioni da parte dei sostituti d'imposta (art. 2);

## Evoluzione legislativa

- la trasmissione all'Agenzia delle entrate da parte di soggetti terzi di dati relativi a oneri e spese sostenute dai contribuenti (art. 3);
- il potenziamento delle attività di controllo sul corretto adempimento degli obblighi fiscali in materia di ritenute, stabilendo che l'Istituto renda disponibile all'Agenzia delle entrate, con cadenza mensile, i dati relativi alle aziende e alle posizioni contributive dei relativi dipendenti gestite dall'Istituto stesso (art. 28, comma 3).

- Decreto 20 novembre 2014 Ministero dell'economia e delle finanze "Perequazione automatica delle pensioni per l'anno 2014 e valore definitivo per l'anno 2013" stabilisce:

- che la percentuale di variazione per il calcolo della perequazione delle pensioni per l'anno 2013 sia pari a + 1,1 dal 1° gennaio 2014 (art. 1);
- che la percentuale di variazione per il calcolo della perequazione delle pensioni per l'anno 2014 sia pari a + 0,3 dal 1° gennaio 2015, salvo conguaglio da effettuarsi in sede di perequazione per l'anno successivo (art. 2).

- Legge 11 novembre 2014, n. 164 "Conversione in legge, con modificazioni, del decreto-legge 12 settembre 2014, n. 133, recante misure urgenti per l'apertura dei cantieri, la realizzazione delle opere pubbliche, la digitalizzazione del Paese, la semplificazione burocratica, l'emergenza del dissesto idrogeologico e per la ripresa delle attività produttive" che, tra le numerose disposizioni, prevede:

- il rifinanziamento degli ammortizzatori sociali in deroga alla cui copertura finanziaria si provvede anche attraverso il versamento all'entrata del bilancio dello Stato, da parte dell'Inps, di 292.343.544 euro a valere sulle risorse derivanti dall'aumento del contributo destinato a finanziare la formazione continua; tali risorse gravano per un importo massimo di 200 milioni di euro sulla quota inoptata e per la restante parte sulle quote destinate ai fondi interprofessionali per la formazione continua (art. 40, comma 2).

## Evoluzione legislativa

- Decreto 31 ottobre 2014 del Ministero delle Politiche Agricole Alimentari e Forestali "Individuazione delle risorse e dei criteri per l'erogazione degli aiuti alle imprese di pesca che effettuano l'interruzione temporanea obbligatoria, di cui al Decreto ministeriale 23 luglio 2014":

- con riferimento agli ammortizzatori sociali in deroga, per i marittimi imbarcati sulle unità che eseguono l'interruzione temporanea, non imputabile all'armatore, verrà attivata presso il competente Ministero del lavoro e delle politiche sociali la procedura per l'erogazione del trattamento di Cassa integrazione guadagni straordinaria in deroga, a copertura dell'intero periodo di interruzione obbligatoria dell'attività di pesca (art. 2).

- Decreto 28 ottobre 2014 del Ministero del lavoro e delle politiche sociali "Criteri di accesso e modalità di utilizzo delle misure di cui all'articolo 4, comma 24, lettera b) della legge 28 giugno 2012, n. 92, recante: «Disposizioni in materia di riforma del mercato del lavoro in una prospettiva di crescita» che prevede l'estensione alle lavoratrici madri dipendenti pubbliche della corresponsione di voucher per l'acquisto di servizi di baby-sitting, oppure di un contributo per fare fronte agli oneri della rete pubblica dei servizi per l'infanzia o dei servizi privati accreditati, in alternativa al congedo parentale.

Possono accedere esclusivamente le madri lavoratrici aventi diritto al congedo parentale, dipendenti di amministrazioni pubbliche o di privati datori di lavoro, oppure iscritte alla gestione separata per un massimo di 3 mesi.

Tale beneficio alla genitorialità, riconosciuto nel limite di 20 milioni di euro annui per ciascuno degli anni 2014 e 2015, è a carico del Fondo per il finanziamento di interventi a favore dell'incremento dell'occupazione giovanile e delle donne presso il Ministero del Lavoro e delle politiche sociali.

L'INPS provvede al monitoraggio dell'andamento della spesa, comunicandone le risultanze al Ministero del Lavoro e delle politiche sociali e al Ministero dell'economia e delle finanze.

### **Evoluzione legislativa**

- Legge 29 Luglio 2014, n. 106 “Conversione in legge del decreto-legge 31 maggio 2014, n. 83 recante disposizioni urgenti per la tutela del patrimonio culturale, lo sviluppo della cultura e il rilancio del turismo” che prevede, tra l’altro:

- l’estensione dell’efficacia, al personale delle fondazioni lirico sinfoniche, dell’art. 2, comma 11, lettera a) della legge n. 135/2012. Pertanto, il personale in eccedenza ed avente i requisiti anagrafici e di anzianità contributiva previsti dalla disciplina previgente l’art. 4 della legge n. 214/2011, che maturi il diritto alla decorrenza del trattamento pensionistico entro il 31 dicembre 2016, può essere collocato a riposo.

## **Allegato A2**

### **Quadro normativo delle disposizioni di contenimento delle spese di funzionamento**

**Inps Rendiconto generale 2015**

## Allegato 1

## Quadro normativo delle disposizioni di contenimento delle spese di funzionamento

Disposizioni rivolte a tutte le pubbliche AmministrazioniLegge n. 244 del 24 dicembre 2007, (legge finanziaria 2008)

“Disposizioni per la formazione del bilancio annuale e pluriennale dello Stato”

Articolo 2 - (come modificato dall'articolo 8, c. 1, legge n. 122 del 30 luglio 2010)

Comma 593. contenimento delle spese postali e telefoniche.

In relazione a quanto previsto dai commi 591 e 592, le dotazioni delle unità previsionali di base degli stati di previsione dei Ministeri concernenti spese postali e telefoniche sono rideterminate in maniera lineare in misura tale da realizzare complessivamente una riduzione di 7 milioni di euro per l'anno 2008, 12 milioni di euro per l'anno 2009 e 14 milioni di euro a decorrere dal 2010. Le altre pubbliche amministrazioni dovranno altresì adottare misure di contenimento delle suddette spese al fine di realizzare risparmi in termini di indebitamento netto non inferiori a 18 milioni di euro per l'anno 2008, a 128 milioni di euro per l'anno 2009 e a 272 milioni di euro per l'anno 2010. Al fine di garantire l'effettivo conseguimento di tali obiettivi di risparmio, in caso di accertamento di minori economie, si provvede alle corrispondenti riduzioni dei trasferimenti statali nei confronti delle pubbliche amministrazioni inadempienti.

Con riferimento alla disposizione sopra citata, nonché alle disposizioni riportate nel prosieguo, si fa presente che le spese sono state oggetto di riduzione nei precedenti bilanci mediante il crescente utilizzo di sistemi di invio e comunicazioni telematici.

Con riferimento alla presente disposizione, è stata effettuata un'azione di contenimento della spesa, che per l'effetto risulta ridotta rispetto all'esercizio 2010.



Commi 618 – 623: disposizioni di carattere generale di contenimento e razionalizzazione delle spese con particolare riferimento alle spese di manutenzione ordinaria e straordinaria degli stabili strumentali.

Le spese annue di manutenzione ordinaria e straordinaria degli immobili utilizzati dalle amministrazioni centrali e periferiche dello Stato non possono eccedere, a decorrere dal 2011, la misura del 2 per cento del valore dell'immobile utilizzato. Detto limite di spesa è ridotto all'1 per cento nel caso di esecuzione di interventi di sola manutenzione ordinaria. Per gli immobili in locazione passiva, è ammessa la sola manutenzione ordinaria nella misura massima dell'1 per cento del valore dell'immobile utilizzato. L'eventuale differenza delle spese così determinate rispetto a quelle relative all'anno 2007, deve essere versata al Bilancio dello Stato entro il 30 giugno se supera il suddetto limite.

Le deroghe ai predetti limiti di spesa sono concesse dall'Amministrazione centrale vigilante o competente per materia, sentito il Dipartimento della Ragioneria generale dello Stato. Le limitazioni di cui al presente comma non si applicano nei confronti degli interventi obbligatori ai sensi del decreto legislativo 22 gennaio 2004, n. 42 recante il "Codice dei beni culturali e del paesaggio" e del decreto legislativo 9 aprile 2008, n. 81, concernente la sicurezza sui luoghi di lavoro. Per le Amministrazioni diverse dallo Stato, è compito dell'organo interno di controllo verificare la correttezza della qualificazione degli interventi di manutenzione ai sensi delle richiamate disposizioni.

Con riguardo alla presente disposizione non sono risultati importi da versare per l'anno 2015.

#### Legge n. 133 del 6 agosto 2008

"Conversione in legge, con modificazioni, del decreto-legge 25 giugno 2008, n. 112, recante disposizioni urgenti per lo sviluppo economico, la semplificazione, la competitività, la stabilizzazione della finanza pubblica e la perequazione tributaria"

#### Articolo 27 - Taglia-carta

Comma 1. al fine di ridurre l'utilizzo della carta, dal 1° gennaio 2009, le amministrazioni pubbliche riducono del 50 per cento, rispetto a quella dell'anno 2007, la spesa per la stampa delle relazioni e di ogni altra

pubblicazione prevista da leggi e regolamenti e distribuita gratuitamente od inviata ad altre Amministrazioni.

In applicazione inoltre dell'art. 32 della Legge 18 giugno 2009, n. 69 "Disposizioni per lo sviluppo economico, la semplificazione, la competitività nonché in materia di processo civile", la riduzione operata nell'ambito dei capitoli di spesa interessati, con riguardo alla spesa INPS, si attestava ad un livello di risparmio complessivo superiore al suddetto limite e pari al 55,9%. Lo stanziamento, implementato in conseguenza dell'incorporazione degli Enti soppressi ex art. 21, comma 1, della Legge del 22 dicembre 2011 n. 214, è stato ridotto e l'economia concorre ai versamenti al bilancio dello Stato per effetto delle norme di contenimento.

Sempre con riferimento alla legge in argomento, la circolare n. 40 del 23 dicembre 2010 del Ministero dell'economia e delle finanze, contenente riferimenti ed indicazioni per l'applicazione del decreto legge del 31 maggio 2010, n. 78, ha chiarito che "ai versamenti da effettuare al bilancio dello Stato ai sensi dell'articolo 61, comma 17, del decreto legge 25 giugno 2008, n. 112, convertito con modificazioni dalla legge 6 agosto 2008, n. 133, si aggiungeranno quelli previsti dal comma 21 dell'articolo 6 del citato decreto legge n. 78/2010 - (Riduzione dei costi degli apparati amministrativi).

Si riportano, pertanto, le misure di contenimento ancora vigenti:

Articolo 61 - Ulteriori misure di riduzione della spesa ed abolizione della quota di partecipazione al costo per le prestazioni di assistenza specialistica

Comma 1. A decorrere dall'anno 2009 la spesa complessiva sostenuta dalle Amministrazioni pubbliche inserite nel conto economico consolidato della pubblica amministrazione, come individuate dall'Istituto nazionale di statistica (ISTAT) ai sensi del comma 5 dell'articolo 1 della legge 30 dicembre 2004, n. 311, con esclusione delle Autorità indipendenti, per organi collegiali e altri organismi, anche monocratici, comunque denominati, operanti nelle predette amministrazioni, e' ridotta del trenta per cento rispetto a quella sostenuta nell'anno 2007. A tale fine le amministrazioni adottano con immediatezza, e comunque entro trenta giorni dalla data di entrata in vigore della legge di conversione del presente decreto, le necessarie misure di adeguamento ai nuovi limiti di spesa.

Nell'applicare la norma sono stati esclusi gli Organi di direzione, amministrazione e controllo come evidenziato nella circolare n. 36/2008 del Ministero dell'economia e delle finanze.

Nel prospetto "Allegato A", che segue, si riporta la riduzione operata dall'Istituto a partire dal 2009, in applicazione della norma (30% pari ad euro 420.705), nonché gli importi relativi all'ex INPDAP ed all'ex ENPALS impegnati per il versamento al bilancio dello Stato, con imputazione al capitolo 8U1206025 per un totale di euro 528.377,24.

Comma 2. Al fine di valorizzare le professionalità interne alle amministrazioni, riducendo ulteriormente la spesa per studi e consulenze, all'articolo 1, comma 9, della legge 23 dicembre 2005, n. 266, e successive modificazioni, sono apportate le seguenti modificazioni:

a) le parole: "al 40 per cento", sono sostituite dalle seguenti: "al 30 per cento";

b) in fine, e' aggiunto il seguente periodo: "Nel limite di spesa stabilito ai sensi del primo periodo deve rientrare anche la spesa annua per studi ed incarichi di consulenza conferiti a pubblici dipendenti".

Comma 3. Le disposizioni introdotte dal comma 2 si applicano a decorrere dal 1° gennaio 2009.

Per la disposizione in esame, con imputazione al capitolo 8U1206024, è stato impegnato l'importo di euro 102.500,00.

Comma 5. A decorrere dall'anno 2009 le Amministrazioni pubbliche inserite nel conto economico consolidato della pubblica amministrazione, come individuate dall'Istituto nazionale di statistica (ISTAT) ai sensi del comma 5 dell'articolo 1 della legge 30 dicembre 2004, n. 311, non possono effettuare spese per relazioni pubbliche, convegni, mostre, pubblicità e di rappresentanza, per un ammontare superiore al 50 per cento della spesa sostenuta nell'anno 2007 per le medesime finalità. La disposizione del presente comma non si applica alle spese per convegni organizzati dalle università e dagli enti di ricerca.

Nel prospetto dedicato dell'allegato "A" si riporta la riduzione operata, a partire dal 2009, in applicazione della norma (50% pari ad euro 435.318) nonché gli ulteriori importi di derivazione ex INPDAP ed ex ENPALS, impegnati e versati al bilancio dello Stato.

Comma 17. Le somme provenienti dalle riduzioni di spesa – omissis - sono versate annualmente dagli Enti e dalle Amministrazioni dotati di autonomia finanziaria ad apposito capitolo dell'entrata del bilancio dello Stato. La disposizione di cui al primo periodo non si applica agli Enti territoriali e agli Enti, di competenza regionale o delle province autonome di Trento e di Bolzano, del Servizio sanitario nazionale. Le somme versate ai sensi del primo periodo sono riassegnate ad un apposito fondo di parte corrente. La dotazione finanziaria del fondo e' stabilita in 200 milioni di euro annui a decorrere dall'anno 2009; la predetta dotazione e' incrementata con le somme riassegnate ai sensi del periodo precedente. Con decreto del Ministro per la pubblica amministrazione e l'innovazione di concerto con il Ministro dell'interno e con il Ministro dell'economia e delle finanze, una quota del fondo di cui al terzo periodo può essere destinata alla tutela della sicurezza pubblica e del soccorso pubblico, inclusa l'assunzione di personale in deroga ai limiti stabiliti dalla legislazione vigente ai sensi e nei limiti di cui al comma 22; un'ulteriore quota può essere destinata al finanziamento della contrattazione integrativa delle amministrazioni indicate nell'articolo 67, comma 5, ovvero delle amministrazioni interessate dall'applicazione dell'articolo 67, comma 2. Le somme destinate alla tutela della sicurezza pubblica sono ripartite con decreto del Ministro dell'interno, di concerto con il Ministro dell'economia e delle finanze, tra le unità previsionali di base interessate. La quota del fondo eccedente la dotazione di 200 milioni di euro non destinate alle predette finalità entro il 31 dicembre di ogni anno costituisce economia di bilancio.

In applicazione del presente comma, come anticipato, entro il 31 marzo 2015 sono stati effettuati i seguenti versamenti, comprensivi delle riduzioni relative all'ex INPDAP ed all'ex ENPALS, con imputazione rispettivamente ai capitoli 8U1206025 e 8U1206024:

- art. 61, comma 1: euro 528.377,24;
- art. 61, commi 2 e 5: euro 677.645,13.

Articolo 67 - Norme in materia di contrattazione integrativa e di controllo dei contratti nazionali ed integrativi

Comma 3. A decorrere dall'anno 2010 le risorse previste dalle disposizioni di cui all'allegato B, che vanno a confluire nei fondi per il finanziamento della contrattazione integrativa delle Amministrazioni statali, sono ridotte del 20% e sono utilizzate sulla base di nuovi criteri e modalità di cui al comma 2 che tengano conto dell'apporto individuale degli uffici e dell'effettiva applicazione ai processi di realizzazione degli obiettivi istituzionali indicati dalle predette disposizioni.

Comma 5. Per le medesime finalità di cui al comma 1 va ridotta la consistenza dei Fondi per il finanziamento della contrattazione integrativa delle Amministrazioni di cui al comma 189 dell'articolo 1 della legge 23 dicembre 2005, n. 266. Conseguentemente il comma 189, dell'articolo 1 della legge 23 dicembre 2005, n. 266, e' così sostituito: «189. A decorrere dall'anno 2009, l'ammontare complessivo dei fondi per il finanziamento della contrattazione integrativa delle amministrazioni dello Stato, delle agenzie, incluse le Agenzie fiscali di cui agli articoli 62, 63 e 64 del decreto legislativo 30 luglio 1999, n. 300, e successive modificazioni, degli enti pubblici non economici, inclusi gli enti di ricerca e quelli pubblici indicati all'articolo 70, comma 4, del decreto legislativo 30 marzo 2001, n. 165, e delle università, determinato ai sensi delle rispettive normative contrattuali, non può eccedere quello previsto per l'anno 2004 come certificato dagli organi di controllo di cui all'articolo 48, comma 6, del decreto legislativo 30 marzo 2001, n. 165, e, ove previsto, all'articolo 39, comma 3-ter della legge 27 dicembre 1997, n. 449, e successive modificazioni ridotto del 10 per cento.».

Comma 6. Le somme provenienti dalle riduzioni di spesa di cui al presente articolo sono versate annualmente dagli Enti e dalle amministrazioni dotati di autonomia finanziaria entro il mese di ottobre all'entrata del bilancio dello Stato con imputazione ad apposito capitolo.

In applicazione della presente disposizione è stato impegnato sul capitolo 8U1206027 e versato entro il 31 ottobre 2015 un importo pari ad euro 61.605.568,00.

#### Legge n. 122 del 30 luglio 2010

“Conversione in legge, con modificazioni, del decreto legge del 31 maggio 2010, n. 78 recante: Misure urgenti in materia di stabilizzazione finanziaria e di competitività economica”

Articolo 6 - Riduzione dei costi degli apparati amministrativi

Comma 1. A decorrere dalla data di entrata in vigore del presente decreto, la partecipazione agli organi collegiali di cui all'articolo 68, comma 1, del decreto-legge 25 giugno 2008, n. 112, convertito con modificazioni dalla legge 6 agosto 2008, n. 133, è onorifica; essa può dar luogo esclusivamente al rimborso delle spese sostenute ove previsto dalla normativa vigente; eventuali gettoni di presenza non possono superare l'importo di 30 euro a seduta giornaliera.

omissis

Comma 3. Fermo restando quanto previsto dall'articolo 1 comma 58 della legge 23 dicembre 2005, n. 266, a decorrere dal 1° gennaio 2011 le indennità, i compensi, i gettoni, le retribuzioni o le altre utilità comunque denominate, corrisposti ai componenti di organi di indirizzo, direzione e controllo, consigli di amministrazione e organi collegiali comunque denominati ed ai titolari di incarichi di qualsiasi tipo, sono automaticamente ridotte del 10 per cento rispetto agli importi risultanti alla data del 30 aprile 2010. Sino al 31 dicembre 2015, gli emolumenti di cui al presente comma non possono superare gli importi risultanti alla data del 30 aprile 2010, come ridotti ai sensi del presente comma. Le disposizioni del presente comma si applicano ai commissari straordinari del Governo di cui all'articolo 11 della legge 23 agosto 1988, n. 400 nonché agli altri commissari straordinari, comunque denominati. La riduzione non si applica al trattamento retributivo di servizio.

riduzioni di spese ex art. 6, legge n. 122/2010, commi 1 e 3:

In applicazione dei citati commi è stato effettuato l'impegno ed il versamento, entro il 31 ottobre 2015, di euro 126.405,67 imputato al capitolo 8U1206025.

Comma 7. Al fine di valorizzare le professionalità interne alle amministrazioni, a decorrere dall'anno 2011 la spesa annua per studi ed incarichi di consulenza, inclusa quella relativa a studi ed incarichi di consulenza conferiti a pubblici dipendenti, sostenuta dalle pubbliche amministrazioni di cui al comma 3 dell'articolo 1 della legge 31 dicembre 2009 n. 196, incluse le autorità indipendenti, escluse le università, gli enti e le fondazioni di ricerca e gli organismi equiparati nonché gli incarichi di studio e consulenza connessi ai processi di privatizzazione e alla

regolamentazione del settore finanziario, non può essere superiore al 20 per cento di quella sostenuta nell'anno 2009.

Per la disposizione sopra riportata sono stati versati, entro il 31 ottobre 2015 sul capitolo 8U1206024, gli importi relativi agli enti soppressi riportati nella scheda di dettaglio allegato "A", per un importo complessivo pari a € 561.604,69.

Comma 8. A decorrere dall'anno 2011 le amministrazioni pubbliche inserite nel conto economico consolidato della pubblica amministrazione, come individuate dall'Istituto nazionale di statistica (ISTAT) ai sensi del comma 3 dell'articolo 1 della legge 31 dicembre 2009, n. 196, incluse le autorità indipendenti, non possono effettuare spese per relazioni pubbliche, convegni, mostre, pubblicità e di rappresentanza, per un ammontare superiore al 20 per cento della spesa sostenuta nell'anno 2009 per le medesime finalità. Al fine di ottimizzare la produttività del lavoro pubblico e di efficientare i servizi delle pubbliche Amministrazioni, a decorrere dal 1° luglio 2010 l'organizzazione di convegni, di giornate e feste celebrative, nonché di cerimonie di inaugurazione e di altri eventi similari, da parte delle Amministrazioni dello Stato e delle Agenzie, nonché da parte degli enti e delle strutture da esse vigilati e' subordinata alla preventiva autorizzazione del Ministro competente.

In applicazione del presente comma è stato effettuato, entro il 31 ottobre 2015, il versamento di euro 1.498.198,37 imputato al capitolo 8U1206024.

Comma 12. A decorrere dall'anno 2011 le amministrazioni pubbliche inserite nel conto economico consolidato della pubblica amministrazione, come individuate dall'Istituto nazionale di statistica (ISTAT) ai sensi del comma 3 dell'articolo 1 della legge 31 dicembre 2009, n. 196, incluse le autorità indipendenti, non possono effettuare spese per missioni, anche all'estero, con esclusione delle missioni internazionali di pace e delle Forze armate, delle missioni delle forze di polizia e dei vigili del fuoco, del personale di magistratura, nonché di quelle strettamente connesse ad accordi internazionali ovvero indispensabili per assicurare la partecipazione a riunioni presso enti e organismi internazionali o comunitari, nonché con investitori istituzionali necessari alla gestione del debito pubblico, per un

ammontare superiore al 50 per cento della spesa sostenuta nell'anno 2009. Gli atti e i contratti posti in essere in violazione della disposizione contenuta nel primo periodo del presente comma costituiscono illecito disciplinare e determinano responsabilità erariale. Il limite di spesa stabilito dal presente comma può essere superato in casi eccezionali, previa adozione di un motivato provvedimento adottato dall'organo di vertice dell'Amministrazione, da comunicare preventivamente agli organi di controllo ed agli organi di revisione dell'ente. Il presente comma non si applica alla spesa effettuata per lo svolgimento di compiti ispettivi. A decorrere dalla data di entrata in vigore del presente decreto le diarie per le missioni all'estero di cui all'art. 28 del decreto-legge 4 luglio 2006, n. 223, convertito con legge 4 agosto 2006, n. 248, non sono più dovute; la predetta disposizione non si applica alle missioni internazionali di pace e a quelle comunque effettuate dalle Forze di polizia, dalle Forze armate e dal Corpo nazionale dei vigili del fuoco.

Con riferimento al presente comma è stato effettuato, entro il 31 ottobre 2015, il versamento di euro 6.683.213,12 imputato al capitolo 8U1206024.

Comma 13. A decorrere dall'anno 2011 la spesa annua sostenuta dalle Amministrazioni pubbliche inserite nel conto economico consolidato della pubblica amministrazione, come individuate dall'Istituto nazionale di statistica (ISTAT) ai sensi del comma 3 dell'articolo 1 della legge 31 dicembre 2009, n. 196, incluse le autorità indipendenti, per attività esclusivamente di formazione deve essere non superiore al 50 per cento della spesa sostenuta nell'anno 2009.

Per la disposizione in esame è stato effettuato, entro il 31 ottobre 2015, il versamento di euro 3.838.851,08 imputato al capitolo 8U1206024.

Comma 14. A decorrere dall'anno 2011, le amministrazioni pubbliche inserite nel conto economico consolidato della pubblica amministrazione, come individuate dall'Istituto nazionale di statistica (ISTAT) ai sensi dell'articolo 1, comma 3, della legge 31 dicembre 2009, n. 196, incluse le autorità indipendenti, non possono effettuare spese di ammontare superiore all'80 per cento della spesa sostenuta nell'anno 2009 per l'acquisto, la manutenzione, il noleggio e l'esercizio di autovetture, nonché



per l'acquisto di buoni taxi; il predetto limite può essere derogato, per il solo anno 2011, esclusivamente per effetto di contratti pluriennali già in essere.

Per quanto riguarda il presente comma l'Istituto ha versato al bilancio dello Stato, entro il 31 ottobre 2015 sul capitolo 8U1206024, l'importo di euro 121.261,62.

Omissis

Comma 21. Le somme provenienti dalle riduzioni di spesa di cui al presente articolo, sono versate annualmente dagli Enti e dalle Amministrazioni dotati di autonomia finanziaria ad apposito capitolo dell'entrata del bilancio dello Stato.

Per l'applicazione del presente comma che disciplina il versamento al bilancio dello Stato, entro il 31 ottobre 2015, delle somme provenienti dalle riduzioni già evidenziate, si fa rinvio ai commenti degli specifici commi.

Si fa presente che laddove l'importo rilevato a consuntivo è risultato inferiore al limite, le ulteriori riduzioni hanno costituito economie per l'Istituto da destinare alle altre normative di contenimento, emanate a decorrere dalla legge 183/2011.

Articolo 7 – Soppressione ed incorporazione di enti ed organismi pubblici; riduzione di contributi a favore di enti.

Commi 2, 3 e 5: viene soppresso l'IPOST e le relative funzioni sono trasferite all'INPS che succede in tutti i rapporti attivi e passivi. La dotazione organica dell'INPS è incrementata di un numero pari al personale di ruolo in servizio presso l'IPOST.

Comma 8: tutte le competenze attribuite al Consiglio di amministrazione dalle disposizioni riguardanti gli Enti pubblici di previdenza ed assistenza, sono devolute al Presidente dell'Ente, che le esercita con proprie determinazioni.

Commi 9 e 10: Con effetto dalla prima ricostituzione del Consiglio di indirizzo e vigilanza, dei comitati amministratori delle gestioni, fondi e casse, nonché dei comitati territoriali, il numero dei rispettivi componenti è ridotto in misura non inferiore al trenta per cento.

Comma 11: a partire dal 1° luglio 2010 gli eventuali gettoni di presenza corrisposti ai componenti dei comitati amministratori delle gestioni, fondi e

casce dell'INPS non possono superare l'importo massimo di euro 30,00 a seduta.

Comma 12: A decorrere dal 1° luglio 2010, l'attività istituzionale degli organi collegiali di cui all'articolo 3, comma 2, del decreto legislativo 30 giugno 1994, n. 479, nonché la partecipazione all'attività istituzionale degli organi centrali non dà luogo alla corresponsione di alcun emolumento legato alla presenza (gettoni e/o medaglie).

La scheda dell'allegato "A" riporta l'azzeramento dei suddetti emolumenti.

Comma 17. Le economie derivanti dai processi di razionalizzazione e soppressione degli enti previdenziali vigilati dal Ministero del lavoro previsti nel presente decreto sono computate, previa verifica del Dipartimento della funzione pubblica con il Dipartimento della Ragioneria generale dello Stato, per il raggiungimento degli obiettivi di risparmio previsti all'articolo 1, comma 8, della legge 24 dicembre 2007, n. 247.

Si riportano i provvedimenti normativi che prevedono, specificatamente per l'Istituto, risparmi sul complesso delle spese di funzionamento, ovvero sulle spese per consumi intermedi, come individuati nella circolare MEF n. 31 del 23 ottobre 2012.

#### Provvedimenti normativi emanati a partire dalla Legge di stabilità 2012

##### Legge n. 183 del 12 novembre 2011

"Disposizioni per la formazione del bilancio annuale e pluriennale dello Stato (Legge di stabilità 2012)"

#### Articolo 4 - Riduzioni delle spese non rimodulabili dei Ministeri

Comma 66. Al fine di concorrere al raggiungimento degli obiettivi programmati di finanza pubblica per gli anni 2012 e seguenti l'INPS, l'INPDAP e l'INAIL, nell'ambito della propria autonomia, adottano misure di razionalizzazione organizzativa volte a ridurre le proprie spese di funzionamento in misura non inferiore all'importo complessivo, in termini

di saldo netto, di 60 milioni di euro per l'anno 2012, 10 milioni di euro per l'anno 2013 e 16,5 milioni di euro annui a decorrere dall'anno 2014. Con decreto del Ministro del lavoro e delle politiche sociali, di concerto con il Ministro dell'economia e delle finanze, e' stabilito il riparto dell'importo di cui al primo periodo tra gli enti sopracitati nonché tra gli altri enti nazionali di previdenza e assistenza sociale pubblici individuati con il medesimo decreto. Le somme provenienti dalle riduzioni di spesa di cui al presente comma sono versate annualmente entro la data stabilita con il predetto decreto ad apposito capitolo dell'entrata del bilancio dello Stato.

Il Decreto interministeriale, adottato il 3 aprile 2012, ha definito le percentuali di riparto dell'importo delle riduzioni di spesa, ponendo a carico dell'Istituto l'80%, che corrisponde, a decorrere dal 2014, alla somma di 13,2 milioni. Il versamento all'entrata del bilancio dello Stato è stato effettuato, per pari importo, entro il 31 ottobre 2015.

#### Legge n. 214 del 22 dicembre 2011

Conversione in legge, con modificazioni, del decreto-legge 6 dicembre 2011, n. 201, recante disposizioni urgenti per la crescita, l'equità e il consolidamento dei conti pubblici.

#### Articolo 21 - Soppressione enti e organismi

Comma 1. L'INPDAP e l'ENPALS sono soppressi dal 1° gennaio 2012 e le relative funzioni sono attribuite all'INPS, che succede in tutti i rapporti attivi e passivi degli Enti soppressi.

Comma 8. Le disposizioni dei commi da 1 a 9 devono comportare una riduzione dei costi complessivi di funzionamento relativi all'INPS ed agli Enti soppressi non inferiore a 20 milioni di euro nel 2012, 50 milioni di euro per l'anno 2013 e 100 milioni di euro a decorrere dal 2014. I relativi risparmi sono versati all'entrata del bilancio dello Stato per essere riassegnati al Fondo ammortamento titoli di Stato. Resta fermo il conseguimento dei risparmi e il correlato versamento all'entrata del bilancio statale, derivante dall'attuazione delle misure di razionalizzazione organizzativa degli Enti di previdenza, previste dall'articolo 4, comma 66, della legge 12 novembre 2011, n. 183.

Con riferimento alla norma in esame è stato effettuato il versamento all'entrata del bilancio dello Stato per l'importo di euro 100.000.000,00, entro la scadenza del 31 ottobre 2015.

#### Art. 23-ter - Disposizioni in materia di trattamenti economici

Comma 1: Con decreto del Presidente del Consiglio dei Ministri, previo parere delle competenti Commissioni parlamentari, entro novanta giorni dalla data di entrata in vigore della legge di conversione del presente decreto, è definito il trattamento economico annuo onnicomprensivo di chiunque riceva a carico delle finanze pubbliche emolumenti o retribuzioni nell'ambito di rapporti di lavoro dipendente o autonomo con pubbliche amministrazioni statali, di cui all'articolo 1, comma 2, del decreto legislativo 30 marzo 2001, n. 165, e successive modificazioni, ivi incluso il personale in regime di diritto pubblico di cui all'articolo 3 del medesimo decreto legislativo, e successive modificazioni, stabilendo come parametro massimo di riferimento il trattamento economico del primo presidente della Corte di cassazione. Ai fini dell'applicazione della disciplina di cui al presente comma devono essere computate in modo cumulativo le somme comunque erogate all'interessato a carico del medesimo o di più organismi, anche nel caso di pluralità di incarichi conferiti da uno stesso organismo nel corso dell'anno.

Omissis

Comma 4: Le risorse rivenienti dall'applicazione delle misure di cui al presente articolo sono annualmente versate al Fondo per l'ammortamento dei titoli di Stato.

Con riferimento alla norma in oggetto, sono stati impegnati per il 2015 € 85.480,76.

#### Legge 28 giugno 2012, n. 92

Disposizioni in materia di riforma del mercato del lavoro in una prospettiva di crescita.

#### Art. 4 -Ulteriori disposizioni in materia di mercato del lavoro

Comma 77. L'INPS e l'INAIL, nell'ambito della propria autonomia, adottano misure di razionalizzazione organizzativa, aggiuntive rispetto a quelle previste dall'articolo 4, comma 66, della legge 12 novembre 2011, n.

183, e dall'articolo 21, commi da 1 a 9, del decreto-legge 6 dicembre 2011, n. 201, convertito, con modificazioni, dalla legge 22 dicembre 2011, n. 214, volte a ridurre le proprie spese di funzionamento, in misura pari a 90 milioni di euro annui a decorrere dall'anno 2013. Le riduzioni sono quantificate, rispettivamente, in 18 milioni di euro annui per l'INAIL e in 72 milioni di euro per l'INPS, sulla base di quanto stabilito con il decreto del Ministro del lavoro e delle politiche sociali, di concerto con il Ministro dell'economia e delle finanze, emanato in applicazione del citato articolo 4, comma 66, della legge 12 novembre 2011, n. 183. Le somme derivanti dalle riduzioni di spesa di cui al presente comma sono versate entro il 30 giugno di ciascun anno ad apposito capitolo dell'entrata del bilancio dello Stato.

Il versamento all'entrata del bilancio dello Stato è stato effettuato, per l'importo di euro 72.000.000,00, entro il 30 giugno 2015.

#### Legge n. 135 del 7 agosto 2012

Conversione in legge, con modificazioni, del decreto-legge 6 luglio 2012, n. 95, recante disposizioni urgenti per la revisione della spesa pubblica con invarianza dei servizi ai cittadini.

Art. 5 - Riduzione di spese delle pubbliche amministrazioni, come sostituito dall'art. 15, comma 1 del Decreto-Legge 24 aprile 2014, n. 66, convertito con modificazioni dalla Legge 23 giugno 2014, n. 89

" Comma 2. A decorrere dal 1° maggio 2014, le amministrazioni pubbliche inserite nel conto economico consolidato della pubblica amministrazione, come individuate dall'Istituto nazionale di statistica (ISTAT) ai sensi dell'articolo 1, comma 2, della legge 31 dicembre 2009, n. 196, nonché le autorità indipendenti, ivi inclusa la Commissione nazionale per le società e la borsa (Consob), non possono effettuare spese di ammontare superiore al 30 per cento della spesa sostenuta nell'anno 2011 per l'acquisto, la manutenzione, il noleggio e l'esercizio di autovetture, nonché per l'acquisto di buoni taxi. Tale limite può essere derogato, per il solo anno 2014, esclusivamente per effetto di contratti pluriennali già in essere.

Tale limite non si applica alle autovetture utilizzate dall'Ispettorato centrale della tutela della qualità e repressione frodi dei

prodotti agroalimentari del Ministero delle politiche agricole alimentari e forestali, dal Corpo nazionale dei vigili del fuoco o per i servizi istituzionali di tutela dell'ordine e della sicurezza pubblica, per i servizi sociali e sanitari svolti per garantire i livelli essenziali di assistenza, ovvero per i servizi istituzionali svolti nell'area tecnico-operativa della difesa e per i servizi di vigilanza e intervento sulla rete stradale gestita da ANAS S.p.a. e sulla rete delle strade provinciali e comunali, nonché per i servizi istituzionali delle rappresentanze diplomatiche e degli uffici consolari svolti all'estero. I contratti di locazione o noleggio in corso alla data di entrata in vigore del presente decreto possono essere ceduti, anche senza l'assenso del contraente privato, alle Forze di polizia, con il trasferimento delle relative risorse finanziarie sino alla scadenza del contratto."

Comma 3. Fermi restando i limiti di cui al decreto del Presidente del Consiglio dei Ministri 3 agosto 2011, l'utilizzo delle autovetture di servizio e di rappresentanza assegnate in uso esclusivo e' concesso per le sole esigenze di servizio del titolare.

Comma 4. La violazione delle disposizioni di cui ai commi 2 e 3 e' valutabile ai fini della responsabilità amministrativa e disciplinare dei dirigenti.

Comma 5. Al fine di garantire flessibilità e razionalità nella gestione delle risorse, in conseguenza della riduzione del parco auto, il personale già adibito a mansioni di autista o di supporto alla gestione del parco auto, ove appartenente ad altre amministrazioni, e' restituito con decorrenza immediata alle amministrazioni di appartenenza. Il restante personale e' conseguentemente assegnato a mansioni differenti, con assegnazione di un profilo professionale coerente con le nuove mansioni, ferma restando l'area professionale di appartenenza ed il trattamento economico fondamentale in godimento.

Comma 6. Le disposizioni del presente articolo costituiscono principi fondamentali di coordinamento della finanza pubblica ai sensi dell'articolo 117, terzo comma, della Costituzione.

Comma 7. A decorrere dal 1° ottobre 2012 il valore dei buoni pasto attribuiti al personale, anche di qualifica dirigenziale, delle amministrazioni pubbliche inserite nel conto economico consolidato della pubblica amministrazione, come individuate dall'Istituto nazionale di statistica (ISTAT) ai sensi dell'articolo 1, comma 2, della legge 31 dicembre 2009, n. 196, nonché le autorità indipendenti ivi inclusa la

Commissione nazionale per le società e la borsa (Consob) non può superare il valore nominale di 7,00 euro. Eventuali disposizioni normative e contrattuali più favorevoli cessano di avere applicazione a decorrere dal 1° ottobre 2012. I contratti stipulati dalle amministrazioni di cui al primo periodo per l'approvvigionamento dei buoni pasto attribuiti al personale sono adeguati alla presente disposizione, anche eventualmente prorogandone la durata e fermo restando l'importo contrattuale complessivo previsto. A decorrere dalla medesima data e' fatto obbligo alle università statali di riconoscere il buono pasto esclusivamente al personale contrattualizzato. I risparmi derivanti dall'applicazione del presente articolo costituiscono economie di bilancio per le amministrazioni dello Stato e concorrono per gli enti diversi dalle amministrazioni statali al miglioramento dei saldi di bilancio. Tali somme non possono essere utilizzate per incrementare i fondi per la contrattazione integrativa.

#### Art. 8 - Riduzione della spesa degli enti pubblici non territoriali

Comma 1. Al fine di conseguire gli obiettivi di razionalizzazione e contenimento della spesa per l'acquisto di beni e servizi, e di riduzione della spesa pubblica, gli enti pubblici non territoriali adottano ogni iniziativa affinché:

a) in ottemperanza a quanto disposto dall'articolo 4 del decreto legge 31 maggio 2010, n. 78, convertito, con modificazioni, dalla legge 30 luglio 2010, n. 122, siano utilizzate le carte elettroniche istituzionali, per favorire ulteriore efficienza nei pagamenti e nei rimborsi a cittadini e utenti;

b) nel caso di incorporazione di enti, sia realizzato un unico sistema informatico per tutte le attività anche degli enti soppressi, in termini di infrastruttura hardware ed applicativi funzionali, sotto la responsabilità organizzativa e funzionale di un'unica struttura;

c) siano immediatamente razionalizzate e ridotte le comunicazioni cartacee verso gli utenti legate all'espletamento dell'attività istituzionale, con conseguente riduzione, entro l'anno 2013, delle relative spese per un importo pari almeno al 50 per cento delle spese sostenute nel 2011, in ragione delle nuove modalità operative connesse allo sviluppo della telematizzazione della domanda e del progressivo aumento dell'erogazione di servizi online;

d) siano ridotte le spese di telefonia mobile e fissa attraverso una razionalizzazione dei contratti in essere ed una diminuzione del numero degli apparati telefonici;

e) siano razionalizzati nel settore pubblico allargato i canali di collaborazione istituzionale, in modo tale che lo scambio dati avvenga esclusivamente a titolo gratuito e non oneroso;

f) sia razionalizzato il proprio patrimonio immobiliare strumentale mediante l'attivazione immediata di iniziative di ottimizzazione degli spazi da avviare sull'intero territorio nazionale che prevedano l'accorpamento del personale in forza nei vari uffici territoriali ubicati nel medesimo comune e la riduzione degli uffici stessi, in relazione ai criteri della domanda potenziale, della prossimità all'utenza e delle innovate modalità operative connesse all'aumento dell'informatizzazione dei servizi;

g) si proceda progressivamente alla dematerializzazione degli atti, riducendo la produzione e conservazione dei documenti cartacei al fine di generare risparmi connessi alla gestione della carta pari almeno al 30 per cento dei costi di conservazione sostenuti nel 2011.

Comma 2. L'INPS, in aggiunta a quanto previsto dal comma 1, dovrà provvedere:

a) alla creazione, entro il 2014, di una piattaforma unica degli incassi e dei pagamenti che consenta di minimizzare il costo dei servizi finanziari di incasso e pagamento;

b) ad una revisione qualitativa e quantitativa dell'attività in convenzione con i centri di assistenza fiscale, nell'ambito dei processi di razionalizzazione e riduzione della spesa, validata dal Ministero vigilante, al fine di indirizzare tali attività alla realizzazione degli obiettivi definiti dallo stesso Ministero e contenuti nel piano di sviluppo dell'Istituto e di conseguire complessivamente risparmi in misura non inferiore al 20 per cento dei costi sostenuti nel 2011;

c) dovrà prevedere il conferimento al fondo di investimento immobiliare ad apporto del proprio patrimonio immobiliare da reddito, con l'obiettivo di perseguire una maggiore efficacia operativa ed una maggiore efficienza economica e pervenire alla completa dismissione del patrimonio nel rispetto dei vincoli di legge ad esso applicabili.

Avuto riguardo al succitato comma 1, lettera c), relativo al limite del 50% della spesa sostenuta nel 2011, per l'invio di comunicazioni cartacee



verso gli utenti legate all'espletamento dell'attività istituzionale, in base a quanto già rappresentato nelle precedenti relazioni ai bilanci di previsione, l'importo di riferimento per individuare detto limite di spesa è pari ad euro 210.578.877,97 e il 50% di quest'ultimo importo, determinato in euro 105.289.438,99, risulta pari allo stanziamento iscritto per il 2015 al capitolo 5U1210029.

Con riferimento alla revisione dell'attività in convenzione con i centri di assistenza fiscale, di cui al comma 2, lettera b) è stata operata una riduzione complessiva in linea con la previsione normativa: i costi sostenuti nel 2011, come rappresentato nel consuntivo dell'esercizio 2013, sono pari a euro 176.736.709,64; l'importo ridotto del 20% risulta pari a euro 141.389.367,71, superiore all'importo degli stanziamenti complessivamente previsti nel preventivo originario 2015 pari ad euro 124.500.000,00. Lo stanziamento complessivo è stato ulteriormente ridotto di € 6.000.000 a partire dalla I nota di variazione al bilancio di previsione 2015, in attuazione dell'art. 1, comma 307, lett. b), della legge di stabilità 2015, di seguito indicata e l'importo degli impegni complessivamente assunti sulle rispettive posizioni finanziarie, è pari ad € 114.385.463,93 come risulta dalla tabella che segue.

Inps Rendiconto generale 2015

Posizione finanziaria	Descrizione	Previsione 2015 definitiva	Impegnato 2015
2U121002101	Spese per i servizi di acquisizione di dati reddituali per erogazione di prestazioni	24.100.000,00	24.185.463,93
3U121002401	Spese per i servizi svolti dai caf per la determinazione dell'indicatore della situazione economica equivalente (Isee)	76.000.000,00	76.000.000,00
2U121002601	Spese per i servizi svolti dai Caf per la raccolta e la trasmissione delle dichiarazioni per invalidità civile (ICRIC)	18.400.000,00	14.200.000,00

totale	118.500.000,00	114.385.463,93
--------	----------------	----------------

Comma 3. Ferme restando le misure di contenimento della spesa già previste dalle vigenti disposizioni, al fine di assicurare la riduzione delle spese per consumi intermedi, i trasferimenti dal bilancio dello Stato agli Enti e agli organismi anche costituiti in forma societaria, dotati di autonomia finanziaria, inseriti nel conto economico consolidato della pubblica amministrazione, come individuati dall'Istituto nazionale di statistica (ISTAT) ai sensi dell'articolo 1, comma 2, della legge 30 dicembre 2009, n. 196, nonché alle Autorità indipendenti ivi inclusa la Commissione nazionale per le società e la borsa (Consob) con esclusione delle regioni, delle province autonome di Trento e di Bolzano, degli Enti locali, degli Enti del servizio sanitario nazionale, e delle università e degli Enti di ricerca di cui all'allegato n. 3, sono ridotti in misura pari al 5 per cento nell'anno 2012 e al 10 per cento a decorrere dall'anno 2013 della spesa sostenuta per consumi intermedi nell'anno 2010. Nel caso in cui per effetto delle operazioni di gestione la predetta riduzione non fosse possibile, per gli Enti interessati si applica la disposizione di cui ai periodi successivi. Gli Enti e gli Organismi anche costituiti in forma societaria, dotati di autonomia finanziaria, che non ricevono trasferimenti dal bilancio dello Stato adottano interventi di razionalizzazione per la riduzione della spesa per consumi intermedi in modo da assicurare risparmi corrispondenti alle misure indicate nel periodo precedente; le somme derivanti da tale riduzione sono versate annualmente ad apposito capitolo dell'entrata del bilancio dello Stato entro il 30 giugno di ciascun anno. Per l'anno 2012 il versamento avviene entro il 30 settembre. Il presente comma non si applica agli Enti e Organismi vigilati dalle Regioni, dalle Province autonome di Trento e di Bolzano e dagli Enti locali.

L'Istituto ha dato applicazione alla disposizione di cui al comma 3 che precede, definendo l'ammontare dei consumi intermedi del 2010, che costituiscono la base per il calcolo delle percentuali di riduzione previste dalla norma, predisponendo un apposito prospetto, allegato 6, in sede di III nota di variazione al bilancio di previsione 2012, in parte modificato in occasione dell'assestato al preventivo 2013, determinando dal 2013 una

riduzione delle spese di euro 90.517.878,72 pari al 10% dei consumi intermedi sopra citati.

Si fa presente che entro il 30 giugno 2015, ai sensi del predetto art. 8, comma 3, è stato trasferito allo Stato, a valere sul suddetto capitolo 8U1206024, tra l'altro, il suddetto importo di l'importo di euro 90.517.878,72.

#### Legge n. 228 del 24 dicembre 2012

“Disposizioni per la formazione del bilancio annuale e pluriennale dello Stato (Legge di stabilità 2013)”

#### Articolo 1

Comma 108. Ferme restando le misure di contenimento della spesa già previste dalla legislazione vigente, gli Enti nazionali di previdenza e assistenza sociale pubblici, nell'ambito della propria autonomia organizzativa, adottano ulteriori interventi di razionalizzazione per la riduzione delle proprie spese, in modo da conseguire, a decorrere dall'anno 2013, risparmi aggiuntivi complessivamente non inferiori a 300 milioni di euro annui, da versare entro il 31 ottobre di ciascun anno ad apposito capitolo dell'entrata del bilancio dello Stato. Tali risparmi sono conseguiti prioritariamente attraverso:

- a) la riduzione delle risorse destinate all'esternalizzazione di servizi informatici, alla gestione patrimoniale, ai contratti di acquisto di servizi amministrativi, tecnici ed informatici, a convenzioni con patronati e centri di assistenza fiscale (CAF), bancarie, postali, ovvero ai contratti di locazione per immobili strumentali non di proprietà;
- b) la riduzione dei contratti di consulenza;
- c) l'eventuale riduzione, per gli anni 2013, 2014 e 2015, delle facoltà assunzionali previste dalla legislazione vigente, con l'obiettivo di realizzare un'ulteriore contrazione della consistenza del personale;
- d) la rinegoziazione dei contratti in essere con i fornitori di servizi al fine di allineare i corrispettivi previsti ai valori praticati dai migliori fornitori;
- e) la stipula di contratti di sponsorizzazione tecnica o finanziaria, con appositi operatori selezionati nel rispetto dei vincoli stabiliti dal codice degli appalti pubblici relativi a lavori, servizi e forniture, di cui al decreto legislativo 12 aprile 2006, n. 163, o dalle norme in tema di contabilità

pubblica. Le sponsorizzazioni di cui alla presente lettera possono aver luogo anche mediante la riserva di spazi pubblicitari nei siti internet istituzionali degli Enti, la concessione in uso temporaneo dei segni distintivi, la concessione in uso di spazi o superfici interne ed esterne degli immobili, e attraverso ogni altro mezzo idoneo a reperire utilità economiche, previa verifica della compatibilità con le finalità istituzionali degli enti stessi. Per il conseguimento degli obiettivi previsti dalla presente lettera, gli Enti pubblici nazionali di previdenza e assistenza si avvalgono anche delle altre formule di partenariato pubblico-privato previste dal codice di cui al decreto legislativo 12 aprile 2006, n. 163.

Per quanto attiene le modalità di riparto fra gli enti nazionali di previdenza e assistenza sociale, si è applicato il criterio di ripartizione stabilito dal D.I. 24 aprile 2013, con la conseguente quantificazione a carico dell'INPS di una riduzione di spesa pari ad euro 240.000.000,00.

Con riferimento alla normativa in esame è stato effettuato il versamento all'entrata del bilancio dello Stato entro il 31 ottobre 2015 per il suddetto importo di euro 240.000.000,00.

Comma 141. Ferme restando le misure di contenimento della spesa già previste dalle vigenti disposizioni, negli anni 2013, 2014 e 2015 le amministrazioni pubbliche inserite nel conto economico consolidato della pubblica amministrazione, come individuate dall'Istituto nazionale di statistica (ISTAT) ai sensi dell'articolo 1, comma 3, della legge 31 dicembre 2009, n. 196, e successive modificazioni, nonché le autorità indipendenti e la Commissione nazionale per le società e la borsa (CONSOB) non possono effettuare spese di ammontare superiore al 20 per cento della spesa sostenuta in media negli anni 2010 e 2011 per l'acquisto di mobili e arredi, salvo che l'acquisto sia funzionale alla riduzione delle spese, connesse alla conduzione degli immobili. In tal caso il collegio dei revisori dei conti o l'ufficio centrale di bilancio verifica preventivamente i risparmi realizzabili, che devono essere superiori alla minore spesa derivante dall'attuazione del presente comma. La violazione della presente disposizione è valutabile ai fini della responsabilità amministrativa e disciplinare dei dirigenti.

In applicazione della normativa è stato determinato l'importo di euro 1.291.734,61, corrispondente al 20% della spesa sostenuta in media negli

anni 2010 e 2011 per l'acquisto di mobili e arredi (euro 6.458.673,05), ivi compresa la spesa riferibile all'ex INPDAP ed all'ex ENPALS.

Al riguardo si fa presente che lo stanziamento del capitolo interessato 5U2112003 non è stato assoggettato a riduzioni, in quanto il riassetto logistico funzionale conseguente all'incorporazione dell'INPDAP e dell'ENPALS comporta la necessità di acquisire mobili e arredi. L'acquisto è funzionale alla riduzione della spesa per la conduzione degli immobili. Come esposto nei bilanci di previsione, in procedura SAP è stato posto un blocco agli stanziamenti interessati che ha impedito l'assunzione di impegni eccedenti il predetto limite di euro 1.291.734,61, senza la preventiva verifica da parte dell'Organo di controllo.

Comma 142. Le somme derivanti dalle riduzioni di spesa di cui al comma 141 sono versate annualmente, entro il 30 giugno di ciascun anno, dagli enti e dalle amministrazioni dotate di autonomia finanziaria ad apposito capitolo dell'entrata del bilancio dello Stato. Il presente comma non si applica agli enti e agli organismi vigilati dalle regioni, dalle province autonome di Trento e di Bolzano e dagli enti locali.

Si fa presente che non sono stati effettuati versamenti al bilancio dello Stato al suddetto titolo.

#### Legge n. 125 del 30 ottobre 2013

Conversione in legge, con modificazioni, del Decreto-legge 31 agosto 2013, n. 101, recante disposizioni urgenti per il perseguimento di obiettivi di razionalizzazione nelle pubbliche amministrazioni.

#### Articolo 1

Comma 5. La spesa annua per studi e incarichi di consulenza, inclusa quella relativa a studi e incarichi di consulenza conferiti a pubblici dipendenti, sostenuta dalle amministrazioni pubbliche inserite nel conto economico consolidato della pubblica amministrazione, come individuate dall'Istituto nazionale di statistica (ISTAT) ai sensi dell'articolo 1, comma 3, della legge 31 dicembre 2009, n. 196, nonché dalle autorità indipendenti e dalla Commissione nazionale per le società e la borsa (CONSOB), escluse le università, gli enti e le fondazioni di ricerca e gli organismi equiparati, nonché gli istituti culturali e gli incarichi di studio e consulenza connessi

ai processi di privatizzazione e alla regolamentazione del settore finanziario, non può essere superiore, per l'anno 2014, all'80 per cento del limite di spesa per l'anno 2013 e, per l'anno 2015, al 75 per cento dell'anno 2014

così come determinato dall'applicazione della disposizione di cui al comma 7 dell'articolo 6 del decreto-legge 31 maggio 2010, n. 78, convertito, con modificazioni, dalla legge 30 luglio 2010, n. 122. Si applicano le deroghe previste dall'articolo 6, comma 7, ultimo periodo, del decreto-legge 31 maggio 2010, n. 78, convertito, con modificazioni, nella legge 30 luglio 2010, n. 122.

Comma 5-bis. Le pubbliche amministrazioni di cui al comma 5 trasmettono, entro il 31 dicembre 2013, i dati inerenti alla spesa disaggregata sostenuta per studi e incarichi di consulenza, inclusa quella relativa a studi e incarichi di consulenza conferiti a pubblici dipendenti, nonché per gli incarichi e i contratti a tempo determinato.

Comma 5-ter. La mancata trasmissione nei termini indicati dal comma 5-bis

comporta l'applicazione della sanzione di cui al comma 7 al responsabile del procedimento.

Comma 5-quater. Entro il 31 marzo di ogni anno, il Ministro per la pubblica amministrazione e la semplificazione presenta alle Camere una relazione contenente i dati di cui al comma 5-bis.

Comma 6. Presso le pubbliche amministrazioni di cui all'articolo 1, comma 3, della legge 31 dicembre 2009, n. 196, nel bilancio di previsione o strumento contabile equipollente sono previsti specifici capitoli di bilancio in coerenza con la struttura di bilancio adottata, per il conferimento di incarichi di studio e consulenza, fatti eventualmente salvi i capitoli istituiti per incarichi previsti da disposizioni di legge o regolamentari da articolarsi coerentemente con il piano dei conti integrato di cui al titolo II del decreto legislativo 31 maggio 2011 n. 91.

### Legge n. 147 del 27 dicembre 2013

“Disposizioni per la formazione del bilancio annuale e pluriennale dello Stato (Legge di stabilità 2014)”

Art. 1

457. A decorrere dal 1° gennaio 2014 e fino al 31 dicembre 2016, i compensi professionali liquidati, esclusi, nella misura del 50 per cento, quelli a carico della controparte, a seguito di sentenza favorevole per le pubbliche amministrazioni ai sensi del regio decreto-legge 27 novembre 1933, n. 1578, convertito, con modificazioni, dalla legge 22 gennaio 1934, n. 36, o di altre analoghe disposizioni legislative o contrattuali, in favore dei dipendenti delle pubbliche amministrazioni di cui all'articolo 1, comma 2, del decreto legislativo 30 marzo 2001, n. 165, e successive modificazioni, ivi incluso il personale dell'Avvocatura dello Stato, sono corrisposti nella misura del 75 per cento. Le somme provenienti dalle riduzioni di spesa di cui al presente comma sono versate annualmente dagli enti e dalle amministrazioni dotate di autonomia finanziaria ad apposito capitolo di bilancio dello Stato. La disposizione di cui al precedente periodo non si applica agli enti territoriali e agli enti, di competenza regionale o delle province autonome di Trento e di Bolzano, del Servizio sanitario nazionale. Il suddetto comma è stato abrogato dall'art. 9, comma 2, del decreto legge 24 giugno 2014, n. 90, convertito, con modificazioni, dalla legge 11 agosto 2014, n. 114:

Art. 9 Riforma degli onorari dell'Avvocatura generale dello Stato e delle avvocature degli enti pubblici

1. I compensi professionali corrisposti dalle amministrazioni pubbliche di cui all'articolo 1, comma 2, del decreto legislativo 30 marzo 2001, n. 165, e successive modificazioni, agli avvocati dipendenti delle amministrazioni stesse, ivi incluso il personale dell'Avvocatura dello Stato, sono computati ai fini del raggiungimento del limite retributivo di cui all'articolo 23-ter del decreto-legge 6 dicembre 2011, n. 201, convertito, con modificazioni, dalla legge 22 dicembre 2011, n. 214, e successive modificazioni.

2. Sono abrogati il comma 457 dell'articolo 1 della legge 27 dicembre 2013, n. 147, e il terzo comma dell'articolo 21 del testo unico di cui al regio decreto 30 ottobre 1933, n. 1611. L'abrogazione del citato terzo comma ha efficacia relativamente alle sentenze depositate successivamente alla data di entrata in vigore del presente decreto.

l'Istituto ha operato, per l'anno 2014, le decurtazioni previste dall'art. 1, comma 457, della legge 147/2013 sino alla data di entrata in vigore dell'art. 9 del decreto legge 90/2014, per l'importo complessivo di € 4.321.939,56, e nel mese di dicembre 2015 ha disposto il versamento all'entrata del Bilancio dello Stato, con imputazione al capitolo 8U1206024.

Comma 477. Per gli Enti nazionali di previdenza e assistenza sociale pubblici, i risparmi di cui al comma 456 concorrono al conseguimento degli obiettivi di cui all'articolo 1, comma 108, della legge 24 dicembre 2012, n. 228.

Il comma 456 ha modificato l'articolo 9, comma 2-bis, del decreto-legge 31 maggio 2010, n. 78, convertito, con modificazioni, dalla legge 30 luglio 2010, n. 122, sostituendo il termine del 31 dicembre 2013 nel termine del 31 dicembre 2014 ed aggiungendo al medesimo, in fine, il seguente periodo: "A decorrere dal 1° gennaio 2015, le risorse destinate annualmente al trattamento economico accessorio sono decurtate di un importo pari alle riduzioni operate per effetto del precedente periodo".

L'art. 9 comma 2-bis del suddetto decreto legge, come convertito dalla legge 122/2010 e successive modificazioni, pertanto, prevede che a decorrere dal 1.1.2011 e sino al 31.12.2014, l'ammontare complessivo delle risorse destinate annualmente al trattamento accessorio del personale, anche di livello dirigenziale, non può superare il corrispondente importo dell'anno 2010 ed è, comunque, automaticamente ridotto in misura proporzionale alla riduzione del personale in servizio. Inoltre, a decorrere dal 2015, le risorse destinate annualmente al trattamento economico accessorio sono decurtate di un importo pari alle riduzioni operate per effetto del precedente periodo.

#### Legge n. 89 del 23 giugno 2014

Conversione in legge, con modificazioni, del decreto-legge 24 aprile 2014, n. 66, recante misure urgenti per la competitività e la giustizia sociale. Deleghe al Governo per il completamento della revisione della struttura del bilancio dello Stato, per il riordino della disciplina per la gestione del bilancio e il potenziamento della funzione del bilancio di cassa, nonché per l'adozione di un testo unico in materia di contabilità di Stato e di tesoreria.

Art. 8 - Trasparenza e razionalizzazione della spesa pubblica per beni e servizi

Comma 4. A decorrere dalla data di entrata in vigore del presente decreto, le amministrazioni pubbliche di cui all'articolo 11, comma 1, del decreto legislativo 14 marzo 2013, n. 33, riducono la spesa per acquisti di beni e servizi, in ogni settore, per un ammontare complessivo pari a 2.100 milioni di euro per il 2014 in ragione di:



a) 700 milioni di euro da parte delle regioni e delle province autonome di Trento e Bolzano;

b) 700 milioni di euro, di cui 340 milioni di euro da parte delle province e città metropolitane e 360 milioni di euro da parte dei comuni;

c) 700 milioni di euro, comprensivi della riduzione di cui al comma 11, da parte delle pubbliche amministrazioni di cui all'articolo 11 del decreto legislativo 14 marzo 2013, n. 33.

Le stesse riduzioni si applicano, in ragione d'anno, a decorrere dal 2015. Per le amministrazioni di cui alla lettera c) si provvede secondo i criteri e nelle misure di cui all'articolo 50.

Comma 5. Gli obiettivi di riduzione di spesa per ciascuna delle Amministrazioni di cui al comma 4, lettera c), sono determinati con decreto del Presidente del Consiglio dei ministri da emanarsi entro 30 giorni dalla data di entrata in vigore del presente decreto in modo da determinare minori riduzioni per gli enti che acquistano ai prezzi più prossimi a quelli di riferimento ove esistenti; registrano minori tempi di pagamento dei fornitori; fanno più ampio ricorso agli strumenti di acquisto messi a disposizione da centrali di committenza. In caso di mancata adozione del decreto nel termine dei 30 giorni, o di sua inefficacia, si applicano le disposizioni dell'articolo 50. In pendenza del predetto termine le risorse finanziarie corrispondenti agli importi indicati al comma 4, lettera c), sono rese indisponibili.

Art. 14 -Controllo della spesa per incarichi di consulenza, studio e ricerca e per i contratti di collaborazione coordinata e continuativa

Comma 1. Ad eccezione delle Università, degli istituti di formazione, degli enti di ricerca e degli enti del servizio sanitario nazionale, fermi restando i limiti derivanti dalle vigenti disposizioni e in particolare le disposizioni di cui all'articolo 6, comma 7, del decreto-legge 31 maggio 2010, n. 78, convertito dalla legge 30 luglio 2010, n. 122 e all'articolo 1, comma 5, del decreto-legge 31 agosto 2013, n. 101, convertito, con modificazioni, dalla legge 30 ottobre

2013, n. 125, le amministrazioni pubbliche inserite nel conto economico consolidato della pubblica amministrazione, come individuate dall'Istituto nazionale di statistica (ISTAT) ai sensi dell'articolo 1, comma 2, della legge 31 dicembre 2009, n. 196, a decorrere dall'anno 2014, non possono conferire incarichi di consulenza, studio e ricerca quando la spesa complessiva sostenuta nell'anno per tali incarichi

è superiore rispetto alla spesa per il personale dell'amministrazione che conferisce l'incarico, come

risultante dal conto annuale del 2012, al 4,2% per le amministrazioni con spesa di personale pari o inferiore a 5 milioni di euro, e all'1,4% per le amministrazioni con spesa di personale superiore a 5 milioni di euro.

Comma 2. Ferme restando le disposizioni di cui ai commi da 6 a 6-quater dell'articolo 7 del decreto legislativo 30 marzo 2001, n.165, e i limiti previsti dall'articolo 9, comma 28, del decreto-legge 31 maggio 2010, n. 78 convertito, con modificazioni, dalla legge 30 luglio 2010, n. 122 e successive modificazioni, le amministrazioni pubbliche inserite nel conto economico consolidato della pubblica amministrazione, come individuate dall'Istituto nazionale di statistica (ISTAT) ai sensi dell'articolo 1, comma 2, della legge 31 dicembre 2009, n. 196, con esclusione delle Università, degli istituti di formazione, degli enti di ricerca e degli enti del servizio sanitario nazionale, a decorrere dall'anno 2014, non possono stipulare contratti di collaborazione coordinata e continuativa quando la spesa complessiva per tali contratti è superiore rispetto alla spesa del personale dell'amministrazione che conferisce l'incarico come risultante dal conto annuale del 2012, al 4,5% per le amministrazioni con spesa di personale pari o inferiore a 5 milioni di euro, e all'1,1% per le amministrazioni con spesa di personale superiore a 5 milioni di euro.

Comma 3. Per le amministrazioni non tenute alla redazione del conto annuale nell'anno 2012, ai fini dell'applicazione delle disposizioni di cui ai commi 1 e 2, si fa riferimento ai valori risultanti dal bilancio consuntivo 2012.

Comma 4. Gli incarichi e i contratti in corso possono essere rinegoziati entro 30 giorni dalla data di entrata in vigore della legge di conversione del presente decreto, ai fini di assicurare il rispetto dei limiti di cui ai commi 1 e 2.

#### Art. 50 - Disposizioni finanziarie

Comma 3. Al fine di assicurare la riduzione della spesa per acquisti di beni e servizi per gli Enti pubblici di cui al comma 4, lettera c), dell'articolo 8 del presente decreto, nelle more della determinazione degli obiettivi da effettuarsi con le modalità previste dal medesimo articolo 8, comma 5, i trasferimenti dal bilancio dello Stato agli Enti e agli Organismi anche costituiti in forma societaria, dotati di autonomia finanziaria, compresi fra le pubbliche amministrazioni di cui all'articolo 1, comma 2, della legge 30

dicembre 2009, n. 196, con esclusione delle regioni, delle province autonome di Trento e di Bolzano, degli Enti locali, degli Enti del servizio sanitario nazionale, sono ulteriormente ridotti, a decorrere dall'anno 2014 su base annua, in misura pari al 5 per cento della spesa sostenuta per consumi intermedi nell'anno 2010. Nel caso in cui per effetto delle operazioni di gestione la predetta riduzione non fosse possibile, per gli enti interessati si applica la disposizione di cui ai periodi successivi. Gli Enti e gli Organismi anche costituiti in forma societaria, dotati di autonomia finanziaria, che non ricevono trasferimenti dal bilancio dello Stato adottano interventi di razionalizzazione per la riduzione della spesa per consumi intermedi in modo da assicurare risparmi corrispondenti alla misura indicata nel periodo precedente; le somme derivanti da tale riduzione sono versate annualmente ad apposito capitolo dell'entrata del bilancio dello Stato entro il 30 giugno di ciascun anno. Il presente comma non si applica agli Enti e Organismi vigilati dalle regioni, dalle province autonome di Trento e di Bolzano e dagli enti locali.

L'importo di euro 45.258.939,36, pari al 5% dei consumi intermedi registrati nel 2010, come definiti per l'art. 8, comma 3, del decreto-legge 6 luglio 2012, n.95, soprariportato, è stato versato entro il 30 giugno 2015 all'entrata del bilancio dello Stato con imputazione al capitolo 8U1206024.

#### Legge n. 190 del 23 dicembre 2014

“Disposizioni per la formazione del bilancio annuale e pluriennale dello Stato (Legge di stabilità 2015)”

#### Art. 1

Comma 301. L'ultimo periodo del comma 1 dell'articolo 5 della legge 24 ottobre 2000, n. 323, è soppresso a decorrere dal 1° gennaio 2016.

Comma 302. A decorrere dal 1° gennaio 2015, al fine di razionalizzare e uniformare le procedure e i tempi di pagamento delle prestazioni previdenziali corrisposte dall'INPS, i trattamenti pensionistici, gli assegni, le pensioni e le indennità di accompagnamento erogate agli invalidi civili, nonché le rendite vitalizie dell'INAIL sono posti in pagamento il giorno 10 di ciascun mese o il giorno successivo se festivo o non bancabile, con un unico

pagamento, ove non esistano cause ostative, nei confronti dei beneficiari di più trattamenti.

Comma 303. All'articolo 2 del decreto-legge 30 dicembre 1979, n. 663, convertito, con modificazioni, dalla legge 29 febbraio 1980, n. 33, e successive modificazioni, è aggiunto, in fine, il seguente comma:

«A decorrere dal 1° gennaio 2015 il medico necroscopo trasmette all'Istituto nazionale della previdenza sociale, entro 48 ore dall'evento, il certificato di accertamento del decesso per via telematica on line secondo le specifiche tecniche e le modalità procedurali già utilizzate ai fini delle comunicazioni di cui ai commi precedenti. In caso di violazione dell'obbligo di cui al primo periodo si applicano le sanzioni di cui all'articolo 46 del decreto-legge 30 settembre 2003, n. 269, convertito, con modificazioni, dalla legge 24 novembre 2003, n. 326».

Comma 304. Le prestazioni in denaro versate dall'INPS per il periodo successivo alla morte dell'avente diritto su un conto corrente presso un istituto bancario o postale sono corrisposte con riserva. L'istituto bancario e la società Poste italiane Spa sono tenuti alla loro restituzione all'INPS qualora esse siano state corrisposte senza che il beneficiario ne avesse diritto. L'obbligo di restituzione sussiste nei limiti della disponibilità esistente sul conto corrente. L'istituto bancario o la società Poste italiane Spa non possono utilizzare detti importi per l'estinzione dei propri crediti. Nei casi di cui ai periodi precedenti i soggetti che hanno ricevuto direttamente le prestazioni in contanti per delega o che ne hanno avuto la disponibilità sul conto corrente bancario o postale, anche per ordine permanente di accredito sul proprio conto, o che hanno svolto o autorizzato un'operazione di pagamento a carico del conto disponente, sono obbligati al reintegro delle somme a favore dell'INPS. L'istituto bancario o la società Poste italiane Spa che rifiutino la richiesta per impossibilità sopravvenuta del relativo obbligo di restituzione o per qualunque altro motivo sono tenuti a comunicare all'INPS le generalità del destinatario o del disponente e l'eventuale nuovo titolare del conto corrente.

Comma 305. L'INPS procede al riversamento all'entrata del bilancio dello Stato di 11 milioni di euro per l'anno 2015 e di 19 milioni di euro a

decorrere dall'anno 2016 in relazione ai risparmi conseguiti attraverso l'attuazione dei commi 301, 302, 303 e 304.

Comma 307. L'INPS procede al riversamento all'entrata del bilancio dello Stato dei seguenti importi:

- a) 25 milioni di euro a decorrere dal 2015 in relazione ai risparmi derivanti dalla razionalizzazione delle attività svolte nell'ambito del servizio CUN -- Centralino unico nazionale per INPS, INAIL ed Equitalia;
- b) 6 milioni di euro a decorrere dal 2015 in relazione ai risparmi connessi con la rinegoziazione delle convenzioni stipulate per la determinazione dei limiti reddituali per l'accesso alle prestazioni attraverso le dichiarazioni RED e ICRIC;
- c) 10 milioni di euro a decorrere dal 2015 in relazione ai risparmi connessi con la razionalizzazione della spesa per i servizi tecnologici attraverso il completamento dei processi di integrazione dei sistemi proprietari degli enti soppressi ai sensi del decreto-legge 6 dicembre 2011, n. 201, convertito, con modificazioni, dalla legge 22 dicembre 2011, n. 214.

In ottemperanza ai suddetti commi 305 e 307 dell'art. 1, sono stati versati nel 2015, all'entrata del bilancio dello Stato, rispettivamente, gli importi di euro 11.000.000,00 e 41.000.000,00, con imputazione al capitolo 8U1206024.

#### Legge n. 109 del 17 luglio 2015

Conversione in legge, con modificazioni, del decreto-legge 21 maggio 2015, n. 65, recante disposizioni urgenti in materia di pensioni, di ammortizzatori sociali e di garanzie TFR.

#### Art. 6- Razionalizzazione delle procedure di pagamento dell'INPS

Comma 1. All'articolo 1 della legge 23 dicembre 2014, n. 190, il comma 302 e' sostituito dal seguente:

"Comma 302. A decorrere dal 1° giugno 2015, al fine di razionalizzare e uniformare le procedure e i tempi di pagamento delle prestazioni previdenziali corrisposte dall'INPS, i trattamenti pensionistici, gli assegni, le pensioni e le indennità di accompagnamento erogate agli invalidi civili, nonché le rendite vitalizie dell'INAIL sono posti in pagamento il primo giorno di ciascun mese o il giorno successivo se festivo o non bancabile,

con un unico mandato di pagamento ove non esistano cause ostantive, eccezion fatta per il mese di gennaio 2016 in cui il pagamento avviene il secondo giorno bancario. A decorrere dall'anno 2017, detti pagamenti sono effettuati il secondo giorno bancario di ciascun mese.".

Comma 2. Alla copertura degli oneri derivanti dal comma 1, valutati in 0,971 milioni di euro per l'anno 2015, in 6,117 milioni di euro per l'anno 2016, in 11,246 milioni di euro per l'anno 2017, in 18,546 milioni di euro per l'anno 2018 e in 26,734 milioni di euro a decorrere dall'anno 2019 si provvede:

a) quanto a 0,971 milioni di euro per l'anno 2015, a 6,117 milioni di euro per l'anno 2016, a 11,246 milioni di euro per l'anno 2017, a 13,7 milioni di euro annui a decorrere dall'anno 2018 attraverso i risparmi di spesa derivanti dalla riduzione delle commissioni corrisposte agli istituti di credito e a Poste Italiane Spa per i servizi di pagamento delle prestazioni pensionistiche;

b) quanto a 4,846 milioni di euro per l'anno 2018, a 13,034 milioni di euro annui a decorrere dall'anno 2019 mediante l'incremento dell'importo del versamento di cui all'articolo 1, comma 306, della legge 23 dicembre 2014, n. 190. In relazione a detto maggiore versamento, l'INPS consegue corrispondenti risparmi attraverso interventi di razionalizzazione e riduzione delle proprie spese.

Comma 3. L'INPS provvede annualmente al riversamento all'entrata del bilancio dello Stato dell'importo corrispondente ai risparmi ottenuti a partire da giugno 2015 ai sensi del comma 2, lettera a).

Comma 3-bis. Ai sensi dell'articolo 17, comma 12, della legge 31 dicembre 2009, n. 196, il Ministro del lavoro e delle politiche sociali provvede al monitoraggio degli oneri di cui al comma 2 del presente articolo. Nel caso si verificano o siano in procinto di verificarsi scostamenti rispetto alle previsioni di cui al medesimo comma 2, il Ministro dell'economia e delle finanze, sentito il Ministro del lavoro e delle politiche sociali, provvede con proprio decreto a rideterminare conseguentemente gli obiettivi di risparmio di cui alla lettera b) del predetto comma 2, nella misura necessaria alla copertura del maggior onere risultante dall'attività di monitoraggio.

Comma 3-ter. Il Ministro dell'economia e delle finanze riferisce senza ritardo alle Camere con apposita relazione in merito alle cause degli scostamenti e all'adozione delle misure di cui al comma 3-bis.

Comma 3-quater. Il Ministro dell'economia e delle finanze è autorizzato ad apportare, con propri decreti, le occorrenti variazioni di bilancio.

In attuazione del suddetto art. 6, che ha modificato l'art. 1, comma 302, della legge 190/2014 (legge di stabilità 2015), l'Istituto ha utilmente operato la rinegoziazione in riduzione delle commissioni corrisposte agli istituti di credito e a Poste Italiane per i servizi di pagamento delle prestazioni pensionistiche.

L'importo di euro 971.000,00, è stato versato all'entrata del bilancio dello Stato, con imputazione al capitolo 8U1206024.

Nei prospetti dell'allegato "A" sono stati riportati i capitoli delle spese soggette al taglio ordinati per norma di applicazione, con l'inserimento di apposite annotazioni nei casi in cui ne è stata ravvisata l'opportunità, nonché una tabella di riepilogo.

## "Allegato A"

Art. 61, comma 1, legge n. 133 del 6 agosto 2008

Posizione finanziaria	Denominazione Capitolo	Consuntivo 2007	Importo ridotto dal 2009	Variazione	
				In Euro	In %
5U1101005 4U1101005	Gettoni presenza e rimborso spese ai componenti i comitati reg.li e prov.li ed altre spese connesse con il funzionamento di tali organi e relat. oneri riflessi [1]	694.718	486.303	- 208.415	-30,00%
5U1101007 4U1101007	Gettoni presen.za e rimb.so spese ai comp.nti gli organi colleg.li centr. di ammin.ne ed altre spese relat. di tali organi e relat. oneri riflessi [2]	307.295	215.107	- 92.189	-30,00%
5U1104007 4U1104007	Gettoni presen.za e rimb.so spese ai comp.ti le commiss.ni e comitati centr./perifer. e altre spese connesse al funzion.to di tali organi e relat. oneri riflessi [3]	400.337	280.236	- 120.101	-30,00%
	Riduzione del 30 % rispetto al consuntivo 2007	1.402.350	981.645	-420.705	-30,00%
	ex Inpdap			- 86.882	
	ex Enpals			- 20.790	
	<b>totale</b>			<b>-528.377</b>	

[1] L'importo, per il consuntivo 2007, è depurato dei costi relativi ai comitati provinciali i cui compensi sono stati eliminati dall'art 20 comma 11 della legge 133/2008.

[2] L'importo inserito, sia per il consuntivo 2007 che per i Bilanci a partire dal 2009, non tiene conto delle spese per gli organi di direzione, amministrazione e controllo, in quanto esclusi dalla riduzione (cfr. circolare MEF n. 36 del 23 dicembre 2008), e per le spese dei comitati centrali di solidarietà, in quanto autofinanziati.

[3] L'importo inserito, sia per il consuntivo 2007 che per i Bilanci a partire dal 2009, non tiene conto del compenso fisso ai componenti dell'ufficio del controllo strategico in quanto esclusi dalla riduzione (cfr. circolare MEF n. 36 del 23 dicembre 2008).

Il versamento degli importi è stato effettuato sul capitolo 8U1206025.



"Allegato A"

Art. 67, comma 5, della legge n. 133 del 6 agosto 2008

Posizione finanziaria	Denominazione capitolo	Consuntivo 2004	risparmio 10% (da versare)
4U1102020	Compensi accessori della retribuzione del personale dirigente (retribuzione di posizione e di risultato) ex Ipost	37.913.652	3.791.365
		218.071	21.807
4U1102021	Fondo per i trattamenti accessori per il personale appartenente all'area dei professionisti	13.216.525	1.321.653
4U1102022	Fondo per i trattamenti accessori per il personale appartenente all'area medica	22.351.831	2.235.183
	ex Ipost	19.274	1.927
4U1102025	Fondo per i trattamenti accessori per il personale dell'area a, b e c	336.716.361	33.671.636
	ex Ipost	3.580.711	358.071
4U1102026	Fondo per i trattamenti accessori per il personale delle qualifiche ad esaurimento di cui all'art. 15 l.88/1989	11.550.322	1.155.032
4U1102027	Trattamento accessorio per i dirigenti generali	6.317.723	631.772
	Riduzione del 10 % rispetto al consuntivo 2004	431.884.470	43.188.446
	Compensi accessori della retribuzione del personale ex Inpdap		6.859.800
	Compensi accessori della retribuzione del personale ex Enpals		10.950.500
			606.822
	Totale versamento 2015		61.605.568

Nota:

Gli importi impegnati per il versamento al bilancio dello Stato<sub>36</sub> sono esposti nel capitolo 8U1206027.

## "Allegato A"

Art. 6, commi 1 e 3, legge n. 122 del 30 luglio 2010

Posizione finanziaria	Denominazione voce di spesa	compensi riferiti al 30 aprile 2010	Consuntivo 2015	versamento
5U1101001 4U1101001	Compensi fissi e oneri riflessi al Presidente dell'Istituto (**)	112.547	105.222	- 7.325
5U110100202 4U110100202	Compensi fissi ai componenti CIV e relativi oneri	426.478	366.184	- 42.648
5U110100301 4U110100301	Compensi fissi al Collegio dei sindaci (*)	27.708	24.937	- 2.771
5U110400708 4U110400705	Compensi ai componenti esterni dell'organismo indipendente di valutazione (OIV) e relativi oneri	72.365	0	- 7.236
	Riduzione del 10 % rispetto ai compensi riferiti al 30 aprile 2010	526.551	391.121	- 52.656
Art. 6, comma 1	Riduzione organismi ex INPDAP			- 66.426

Note:

(\*) Il Ministero dell'economia e delle finanze ha chiarito che l'art. 6, comma 3, non è applicabile ai compensi destinati ai componenti effettivi del Collegio dei sindaci. Conseguentemente non è stata operata alcuna riduzione dei compensi. L'importo indicato si riferisce all'indennità di carica dei sindaci supplenti.

L'OIV è stato istituito dal 30 aprile 2010. Al Presidente dell'OIV era attribuito un compenso annuo pari a 65.000 euro, al netto degli oneri previdenziali a carico dell'Istituto. Tale compenso, a decorrere dal 1° gennaio 2011, in applicazione dell'art. 6, c. 3, legge 122/2010, è stato ridotto del 10%, rispetto all'importo risultante alla data del 30/4/2010 (58.500 euro al netto degli oneri previdenziali a carico dell'Istituto). Il compenso è stato corrisposto fino al 30 aprile 2013.

(\*\*) L'importo è rapportato al periodo di corresponsione dell'indennità per il Presidente.

L'importo della riduzione oggetto di versamento al bilancio dello Stato è compreso nell'impegnato del capitolo 8U1206025.

## "Allegato A"

Articolo 6, comma 7, legge n. 122 del 30 luglio 2010 - Articolo 1, commi 5, 5-bis, 5-ter e 6, legge n. 125/2013						
Capitolo 4U1104025 - Consulenze ex 5U1104025						
Ente	Consuntivo 2009	limite 2013: 20% della spesa sostenuta nell'anno 2009	Limite anno 2014: 80% del limite 2013	Consuntivo 2015	Previsioni definitive 2015 (limite: 75% del limite 2014)	%
INPS						
ex INPDAP	690.506,15	138.101,23	112.320,94	-	84.240,70	80,0%
ex ENPALS	11.499,71	2.299,94			9.199,77	80,0%
Limite di spesa pari al 20% del consuntivo 2009 (riduzione del 80 %)	702.005,86	140.401,17	112.320,94	-	84.240,70	80,0%

Articolo 6, comma 21, legge n. 122 del 30 luglio 2010	
versamento (*) (**)	%
552.404,92	80,0%
9.199,77	80,0%
561.604,69	80,0%

Articolo 9, comma 28, legge n. 122 del 30 luglio 2010						
Capitolo 4U1104073 - Collaborazioni ex 5U1104025						
Ente	consuntivo 2009	limite del 50% della spesa sostenuta nell'anno 2009	Limite anno 2014	Consuntivo 2015	Previsioni definitive 2015	
INPS						
ex INPDAP	69.809	34.905	78.210,44	5.000,00	78.210,44	
ex ENPALS	86.612	43.306				
totale	156.421	78.210,44	78.210,44	5.000,00	78.210,44	

Art. 61, comma 2, legge n. 133 del 6 agosto 2008						
ex Inpdap	Consuntivo 2004	Consuntivo 2008	CIRIriduzioni		Importo (2008 - 2010)	(*) (**)
			Limite dal 2009 30% del 2004	% (cons 2008-prev 2010/A)		
Spese per consulenze (co. 2 e 3)	3.164.823	1.052.300	949.800	3%	102.500	
ex Enpals	Consuntivo 2004	Consuntivo 2008	CIRIriduzioni		Importo (2008 - 2010)	
Spese per consulenze (co. 2 e 3)	90.667	18.212	Limite dal 2009 30% del 2004	% (cons 2008-prev 2010/A)		- 8.988

## Note

Si rappresenta che i limiti previsti dall'art. 14, commi 1,2,3, 4 e 4 bis, d.l. 66/2014, convertito dalla legge 89/2014, per le consulenze ed il lavoro flessibile, rispettivamente dell'1,4% e dell'1,1% della spesa di personale risultante nel conto annuale del 2012, individuati per l'Istituto in euro 29.898.962 e euro 23.492.042, come indicato nel bilancio assestato 2015, ponendo un tetto più ampio, risultano riassorbiti dai limiti di spesa già vigenti.

(\*) Importi versati all'entrata del bilancio dello Stato entro il 31/10/2015

(\*\*) Gli importi sono compresi nell'impegnato del capitolo 8U1206024.

Le ulteriori riduzioni costituiscono economie per l'Istituto da destinare ad altre normative di contenimento.

**"Allegato A"**Art. 61, comma 5,  
legge n. 133 del 6 agosto 2008

Posizione finanziaria	Denominazione capitolo	Consuntivo 2009	Consuntivo 2015	Variazioni		Versamento al bilancio dello Stato del 50% del Consuntivo 2007
				euro	%	
5U1104017	Spese per l'organizzazione e la partecipazione a convegni, congressi, conferenze, mostre e altre manifestazioni	22.127	46	- 174.969	-100%	58.574
	ex Inpdap	151.336				
	ex Enpals	1.553				
	totale	175.015				
5U1104024	Spese di rappresentanza	2.715	6.418	- 28.811	-82%	2.766
	ex Inpdap	2.515				
	ex Enpals	30.000				
	totale	35.230				
5U1104058	Spese per la comunicazione istituzionale dell'utenza*	1.556.060	390.135	- 1.165.924	-75%	
5U1104060	Spese per pubblicità dirette a rafforzare l'immagine dell'istituto	32.787	-	- 70.584	-100%	313.705
	ex Inpdap	37.797				
	totale	70.584				
5U1104061	Spese per relazioni pubbliche	35.859	-	- 35.859	-100%	60.272
	Limite di spesa pari al 20% del consuntivo 2009 (riduzione del 80%)	1.872.748	396.599	- 1.476.149	-79%	435.318
						114.585
						25.242
						575.145

## Note:

\* Lo stanziamento del capitolo 5U1104058 espone un totale di euro 1.229.212,00: oltre a euro 311.212,00 pari al 20% del consuntivo Inps 2009 comprende euro 918.000,00 dello stanziamento del capitolo previsionale di derivazione dell'ex Inpdap di omologo oggetto.

Gli importi delle riduzioni oggetto di versamento al bilancio dello Stato sono compresi nell'impegnato del capitolo 8U1206024:

Art. 61, comma 5, legge n. 133 del 6 agosto 2008

575.145 versamento effettuato entro il 31/3/2015

1.498.198 versamento effettuato entro il 31/10/2015

## "Allegato A"

## Art. 6, comma 12, legge n. 122 del 30 luglio 2010

Posizione finanziaria	Descrizione	Consuntivo 2009	Consuntivo 2015	Variazioni	
				Consuntivo 2015/2009	Consuntivo 2015/Consuntivo 2009
			euro		%
4U1102005	Indennità e rimborso spese per missioni all'interno	13.226.848	2.938.596	-10.288.252	-77,78%
4U110200501	al personale degli uffici	3.351.450	556.403	-2.795.047	-83,40%
4U110200502	al personale della casa di riposo di camogli	172	-	-172	-100,00%
4U110200503	connesse alla formazione e all'addestramento del personale di iniziativa centrale	3.244.980	939.978	-2.305.003	-71,03%
4U110200504	relativa all'attività dell'area informatica	1.661.567	743.216	-918.350	-55,27%
4U110200505	relativa ad attività straordinaria di prevenzione, accertamento e recupero omissioni contributive	0,00	0,00	-	
4U110200506	connesse all'attività di vigilanza ordinaria	0,00	0,00	-	
4U110200507	connesse alla formazione e all'addestramento del personale di iniziativa regionale	695.599	357.894	-337.705	-48,55%
4U110200508	al personale per attività istituzionali delle sedi periferiche a carico della direzione generale	1.415.480	341.105	-1.074.375	-75,90%
4U110200509	Altre missioni per compiti ispettivi	0,00	0,00	-	
4U110200510	al personale degli uffici ex Inpdap	2.857.600	0,00	-2.857.600	-100,00%
4U110200511	connesse all'attività di vigilanza ordinaria ex Inpdap	0,00	0,00	-	
4U1102006	Indennità e rimborso spese per missioni all'estero	139.579	111.839	-27.740	-19,87%
4U110200601	al personale degli uffici	133.579	111.839	-21.740	-16,27%
4U110200602	connesse alla formazione e all'addestramento del personale	0,00	0,00	-	
4U110200603	ex Inpdap	6.000	3.050.435	-6.000	-100,00%
	Totale	13.366.426	3.050.435	-10.315.991	-77,18%
	limite del 50% rispetto al 2009		6.683.213,12		
	importo versato		6.683.213,12		

## Note:

Il comma non si applica alla spesa effettuata per lo svolgimento di compiti ispettivi, e, pertanto, ai fini della esposizione della riduzione di spesa, non sono stati riportati gli stanziamenti delle pertinenti posizioni finanziarie.

L'importo della riduzione oggetto di versamento al bilancio dello Stato è compreso nell'impegnato del capitolo 8U1206024.

Le ulteriori riduzioni costituiscono economie per l'Istituto da destinare ad altre normative di contenimento.

## Art. 6, comma 13, legge n. 122 del 30 luglio 2010

"Allegato A"

Posizione finanziaria	Denominazione capitolo	Consuntivo 2009	Consuntivo 2015	Previsioni definitive 2015	ulteriore riduzione rispetto alla previsione
4U1102031 8U1102031	Compensi a docenti interni per la formazione e l'addestramento del personale e per corsi di formazione richiesti da altre organizzazioni pubbliche e private	563.513	389.264	527.445	138.181
	ex Ipost	180.498			
	ex Enpals	28.878			
	<b>totale</b>	<b>772.889</b>			
5U1104062 8U1104062	Spese formazione/addestramento pers.le (compensi docenza esterna, prodotti, materiali, pubblicazioni, supporti e altro finalizzati alla didattica)	4.753.864	487.367	3.310.932	2.823.565
	ex Inpdap	2.080.948			
	ex Enpals	70.000			
	<b>totale</b>	<b>6.904.813</b>			
	Limite di spesa pari al 50% del consuntivo 2009	7.677.702	876.631	3.838.377	2.961.746

Importo versato 3.838.851  
 Limite normativo 3.838.851  
 Ulteriore riduzione rispetto al limite normativo 2.962.220

Note:

L'importo della riduzione oggetto di versamento al bilancio dello Stato è compreso nell'impegnato del capitolo 8U1206024.  
 Le ulteriori riduzioni costituiscono economie per l'Istituto da destinare ad altre normative di contenimento.

**Art. 1, comma 11, legge 266/2005, come modificato dall' 6 c.14 della L. 122/2010 - art. 5, c. 2, legge 135/2012 e succ. modificazioni** "Allegato A"

Posizione finanziaria	Denominazione capitolo	Consuntivo 2009	Consuntivo 2011	Consuntivo 2015	Previsioni definitive 2015
5U1104010	Manutenzione, noleggio e spese di esercizio di mezzi di trasporto	439.173	450.115	167.512	182.000
	ex Inpdap	129.284	110.673		
	ex Erpals	37.851	47.119		
	totale spese soggette a contenimento Limite 80% della spesa sostenuta nel 2009	606.308	607.907	167.512	
	totale capitolo			167.512	

Note:

Limite 80% della spesa sostenuta nel 2009 e 30% nel 2011      485.046,46      182.372,07      167.512

Lo stanziamento è stato formulato in linea con il limite di cui all'art. 6 c.14 della L. 122/2010 (80% della spesa sostenuta nel 2009) e all'art. 5, comma 2, della legge 135/2012, come modificato dall'art. 15, c. 1, DL 66/2014 convertito con modificazioni dalla legge 89/2014 (30% del 2011).

Si evidenzia che la spesa sostenuta nel 2009, per l'Inps, è risultata inferiore al 50% della spesa sostenuta nel 2004 e, quindi, in linea con il limite previsto dalla disposizione di cui all'art. 1, comma 11, legge n. 266/2005.

L'importo del versamento effettuato pari a euro 121.261,62 è ricompreso negli impegni del capitolo 8U1206024.

## "Allegato A"

## Art. 7, comma 12, legge n. 122 del 30 luglio 2010

Posizione finanziaria	Denominazione voce di spesa	compensi percepiti al 30 aprile 2010	Previsioni definitive 2015	Variazioni	
				euro	%
4U110100601 5U110100601	Gettoni presenza a componenti Collegio dei sindaci	83.950	0,00	- 83.950	-100,0%
4U110100603 5U110100603	Gettoni presenza magistrato della Corte dei conti	13.500	0,00	- 13.500	-100,0%
4U110100703 5U110100703	Gettoni di presenza ai componenti il CIV	115.000	0,00	- 115.000	-100,0%
	Azzeramento spese per gettoni di presenza	212.450	0,00	- 212.450	-100,0%

## Note:

Tra i capitoli soggetti al taglio, non sono stati riportati i gettoni di presenza al Presidente, poichè già azzerati dal 2010, Le economie sono computate per il raggiungimento degli obiettivi di risparmio previsti all'art. 1, comma 8, della legge 24 dicembre 2007, n. 247.



**Riepilogo**

Disposizioni normative	capitolo	impegnato/versato
Art. 61, comma 1, legge n. 133 del 6 agosto 2008	8U1206025	528.377,24
Art. 61, comma 2, legge n. 133 del 6 agosto 2008	8U1206024	102.500,00
Art. 61, comma 5, legge n. 133 del 6 agosto 2008	8U1206024	575.145,13
	versamento 31/03/2015	1.206.022,37
Art. 67, comma 5, della legge n. 133 del 6 agosto 2008	8U1206027	61.605.568,00
Art. 6, comma 1, legge n. 122 del 30 luglio 2010	8U1206025	66.425,55
Art. 6, comma 3, legge n. 122 del 30 luglio 2010	8U1206025	59.980,12
Art. 6, comma 7, legge n. 122 del 30 luglio 2010	8U1206024	561.604,69
Art. 6, comma 8, legge n. 122 del 30 luglio 2010	8U1206024	1.498.198,37
Art. 6, comma 12, legge n. 122 del 30 luglio 2010	8U1206024	6.683.213,12
Art. 6, comma 13, legge n. 122 del 30 luglio 2010	8U1206024	3.838.851,08
Art. 1, comma 11, legge 266/2005, come modificato dall'art. 6 ,comma 14, della L. 122/2010	8U1206024	121.261,62
	versamento 31/10/2015	74.435.102,55

**Ulteriori normative di contenimento**

art. 4, comma 77, L. n. 92/2012	8U1206024	72.000.000,00
art. 8, comma 3, d l n. 95/2012	8U1206024	90.517.878,72
	versamento 30/06/2015	162.517.878,72
art. 4, comma 66, legge 183/2011	8U1206024	13.200.000,00
art. 21, comma 8, legge 214/2011	8U1206024	100.000.000,00
art. 1, comma 108, legge 228/2012	8U1206024	240.000.000,00
	versamento 31/10/2015	353.200.000,00
art. 8, c. 4, lettera c) e art. 50, c. 3, decreto legge n. 66 del 24 aprile 2014, convertito dalla legge n. 89 del 23 giugno 2014	8U1206024	45.258.939,36
	versamento 30/06/2015	45.258.939,36
art. 1, comma 305, legge 190/2014	8U1206024	11.000.000,00
art. 1, comma 307 legge 190/2015	8U1206024	41.000.000,00
art.6, comma 2, decreto legge n. 65/2015, convertito dalla legge n. 109/2015	8U1206024	971.000,00
	versamento dicembre2015	52.971.000,00
	<b>Totale</b>	<b>613.947.818,08</b>
<b>Versamento una tantum per riduzione compensi ai professionisti legali</b>		
art.1, c. 457, legge n. 147/2013; art. 9, decreto legge n. 90/2014, convertito dalla legge n. 114/2014	8U1206024	4.321.939,56
	versamento dicembre2015	4.321.939,56
	<b>Totale 2015</b>	<b>693.910.882,56</b>

## **Allegato B1/A**

### **Gestione residui per anno**

Gestione dei Residui per Anno  
Rendiconto 2015

## Parte I - Entrate

CAPITOLO	DESCRIZIONE	ANNO DI INSORGENZA	RESIDUI INIZIALI	VARIAZIONI	RISCOSSIONI/AP	RESIDUI FINALI	
1E1101001	CONTRIBUTI PER I LAVORATORI DIPENDENTI DA AZIENDE TENUTE ALLA PRESENTAZIONE DELLE DENUNCE RENDICONTO	2010	28.570.443,257,88	-108.433.973,83	189.487.746,12	28.272.521.538,93	
		2011	3.276.756,487,37	-13.831.059,32	26.207.750,44	3.236.717.677,61	
		2012	5.212.474,545,90	-10.542.932,69	69.794.068,74	5.132.137.554,47	
		2013	4.466.268,911,40	-21.757.788,09	176.684.943,91	4.267.826.179,40	
		2014	6.725.280,359,12	-23.114.839,22	2.351.595,445,71	4.350.570.074,19	
	<b>Totale Capitoletto</b>		<b>48.251.223.561,67</b>	<b>-177.680.593,15</b>	<b>2.813.769.943,92</b>	<b>45.259.773.024,60</b>	
1E1101002	CONTRIBUTI PER I LAVORATORI DOMESTICI	2013	20.906.735,63	-34.253,49	1.000.000,00	19.872.482,14	
			<b>Totale Capitoletto</b>		<b>20.906.735,63</b>	<b>1.000.000,00</b>	<b>19.872.482,14</b>
		2010	3.563.971.444,78	-18.342.533,50	2.340.621,66	3.543.288.289,62	
1E1101003	CONTRIBUTI PER GLI OPERAI AGRICOLI DIPENDENTI E PER I MEZZADRI E COLONI REINSERITI NELLA AGO	2011	152.552.343,38	-762.977,34	1.124.594,12	150.644.771,92	
		2012	171.483.054,94	-1.082.089,67	2.146.667,24	168.254.318,03	
		2013	160.864.175,04	-1.461.979,48	1.832.456,37	157.569.739,19	
		2014	255.264.380,07	-2.924.536,35	73.056.399,06	179.283.485,66	
			<b>Totale Capitoletto</b>		<b>4.304.135.398,21</b>	<b>-24.894.096,34</b>	<b>80.500.697,45</b>
1E1101004	CONTRIBUTI PER I LAVORATORI ADDETTI AI PUBBLICI SERVIZI DI TRASPORTO	2010	22.935.051,53	0,00	0,00	22.935.051,53	
			<b>Totale Capitoletto</b>		<b>22.935.051,53</b>	<b>0,00</b>	<b>22.935.051,53</b>
		2010	393.992,90	0,00	0,00	393.992,90	
1E1101005	CONTRIBUTI PER I LAVORATORI ADDETTI AI PUBBLICI SERVIZI DI TELEFONIA		<b>Totale Capitoletto</b>		<b>393.992,90</b>	<b>393.992,90</b>	
		2010	102.648,87	0,00	0,00	102.648,87	
			<b>Totale Capitoletto</b>		<b>102.648,87</b>	<b>0,00</b>	<b>102.648,87</b>
1E1101006	CONTRIBUTI PER I LAVORATORI DELL'ENEL E DELLE AZIENDE ELETTRICHE PRIVATE	2010	1.803.983,16	0,00	0,00	1.803.983,16	
		2011	4.553,93	0,00	0,00	4.553,93	
		2012	9.547,68	0,00	0,00	9.547,68	
	<b>Totale Capitoletto</b>		<b>1.813.084,77</b>	<b>0,00</b>	<b>0,00</b>	<b>1.813.084,77</b>	
1E1101009	CONTRIBUTI DEL CLERO SECOLARE E DEI MINISTRI DI CULTO DELLE CONFESSIONI DIVERSE DALLA CATTOLICA	2013	29.236.342,37	0,00	5.197.588,36	24.038.754,01	
			<b>Totale Capitoletto</b>		<b>29.236.342,37</b>	<b>5.197.588,36</b>	<b>24.038.754,01</b>



Gestione dei Residui per Anno  
Rendiconto 2015

## Parte I - Entrate

CAPITOLO	DESCRIZIONE	ANNO DI INSORGENZA	RESIDUI INIZIALI	VARIAZIONI	RISCOSSIONI AP	RESIDUI FINALI
1E1101009	CONTRIBUTI DEL CLERO SECOLARE E DEI MINISTRI DI CULTO DELLE CONFESIONI DIVERSE DALLA CATTOLICA	2014	2.149.742,63	0,00	0,00	2.149.742,63
	<b>Totale Capitolet</b>		<b>31.386.084,90</b>	<b>0,00</b>	<b>5.197.588,36</b>	<b>26.188.496,54</b>
1E1101018	CONTRIBUTI PROVENIENTI TRAMITE LE CASSE MARITTIME (MALATTIA, AGG. DI MALATTIA, MATERNITÀ E GESCAL)	2013	20.149.579,11	-590.880,27	7.523.919,38	12.034.779,46
	<b>Totale Capitolet</b>		<b>20.149.579,11</b>	<b>-590.880,27</b>	<b>7.523.919,38</b>	<b>12.034.779,46</b>
1E1101022	CONTRIBUTI DEI COLTIVATORI DIRETTI, MEZZADRI E COLONI	2010	1.136.443.182,89	-9.759.434,29	8.516.438,37	1.118.127.310,23
		2011	94.417.321,82	-2.407.548,86	1.429.516,82	90.580.266,14
		2012	112.233.647,41	-3.537.908,94	1.953.044,16	106.742.694,31
		2013	142.887.600,29	-5.702.025,86	2.233.949,68	134.951.624,75
		2014	229.955.841,62	-10.152.772,17	74.992.842,21	144.810.227,24
	<b>Totale Capitolet</b>		<b>1.715.937.594,03</b>	<b>-31.598.690,12</b>	<b>89.125.791,24</b>	<b>1.595.212.112,67</b>
1E1101023	CONTRIBUTI DEGLI ARTIGIANI	2010	7.234.332.874,56	-49.897.906,15	50.700.388,82	7.133.734.599,59
		2011	869.695.141,56	-14.150.427,32	13.006.661,84	842.538.052,40
		2012	1.225.832.083,46	-19.758.849,42	6.584.887,38	1.199.488.346,66
		2013	1.282.315.000,76	-30.807.895,49	14.977.391,25	1.216.529.744,02
		2014	1.812.574.577,38	-53.745.064,82	430.210.388,42	1.328.619.124,14
	<b>Totale Capitolet</b>		<b>12.404.749.707,72</b>	<b>-168.360.143,20</b>	<b>515.479.697,71</b>	<b>11.720.909.866,81</b>
1E1101024	CONTRIBUTI DEGLI ESERCENTI ATTIVITÀ COMMERCIALI	2010	7.708.881.391,17	-66.662.456,46	148.938.967,39	7.493.279.967,32
		2011	1.138.517.202,70	-23.225.398,77	39.066.352,56	1.076.225.451,37
		2012	1.919.826.674,38	-40.865.826,42	18.152.590,97	1.860.788.286,99
		2013	2.145.617.188,32	-63.336.988,42	31.614.443,23	2.050.665.776,67
		2014	2.937.503.938,80	-126.418.881,52	504.165.472,11	2.306.919.565,17
	<b>Totale Capitolet</b>		<b>15.850.346.395,37</b>	<b>-320.529.531,69</b>	<b>741.837.796,26</b>	<b>14.787.879.067,52</b>
1E1101026	CONTRIBUTI SOCIALI DI MALATTIA DEI LIBERI PROFESSIONISTI	2010	55.524.471,47	0,00	0,00	55.524.471,47
		2014	229,50	0,00	0,00	229,50
	<b>Totale Capitolet</b>		<b>55.524.700,97</b>	<b>0,00</b>	<b>0,00</b>	<b>55.524.700,97</b>
1E1101035	CONTRIBUTI PER PRESTAZIONI DEL SERVIZIO SANITARIO NAZIONALE DOVUTI DALLE AZIENDE ART. 11 DEL DL N. 502/1992	2010	1.274.892.935,09	0,00	5.453.195,73	1.269.539.739,36
	<b>Totale Capitolet</b>		<b>1.274.892.935,09</b>	<b>0,00</b>	<b>5.453.195,73</b>	<b>1.269.539.739,36</b>
1E1101043	CONTRIBUTI PER LA TUTELA PREVIDENZIALE DEI SOGGETTI CHE ESERCITANO PER PROFESSIONE ABITUALE, ANCORCHÉ NON ESCLUSIVA, ATTIVITÀ DI LAVORO AUTONOMO EX ART. 49 COMMA 1 DEL TUIR APPROVATO CON DPR N. 917/1986 E ALTRE ATTIVITÀ DI CUI ALL'ART. 2, COMMA 26, LEGGE N. 335/1995	2013	1.456.947.761,39	0,00	0,00	1.456.947.761,39

Gestione dei Residui per Anno  
Rendiconto 2015

## Parte I - Entrate

CAPITOLO	DESCRIZIONE	ANNO DI INSORGENZA	RESIDUI INIZIALI	VARIAZIONI	RISCOSSIONI AP	RESIDUI FINALI
1E1101043	CONTRIBUTI PER LA TUTELA PREVIDENZIALE DEI SOGGETTI CHE ESERCITANO PER PROFESSIONE ABITUALE, ANCORCHÉ NON ESCLUSIVA, ATTIVITÀ DI LAVORO AUTONOMO EX ART. 49, COMMA 1 DEL TUIR APPROVATO CON DPR N. 917/1986 E ALTRE ATTIVITÀ DI CUI ALL'ART. 2, COMMA 26, LEGGE N. 395/1995	2014	157.379.399,32	0,00	0,00	157.379.399,32
	<b>Totale Capitoletto</b>		<b>1.614.327.160,71</b>	<b>0,00</b>	<b>0,00</b>	<b>1.614.327.160,71</b>
1E1101047	CONTRIBUTO STRAORDINARIO A CARICO DEI DATORI DI LAVORO GIÀ ISCRITTI AL SOPPRESSO FONDO DI PREVIDENZA PER I DIPENDENTI DELL'ENEL E DELLE AZIENDE ELETTRICHE PRIVATE - ART. 41, C. 2 LETT. A) DELLA LEGGE N. 488/1989	2010	27.921.005,73	0,00	0,00	27.921.005,73
	<b>Totale Capitoletto</b>		<b>27.921.005,73</b>	<b>0,00</b>	<b>0,00</b>	<b>27.921.005,73</b>
1E1101048	CONTRIBUTO A CARICO DEI DATORI DI LAVORO GIÀ ISCRITTI AL SOPPRESSO FONDO DI PREVIDENZA PER IL PERSONALE ADDETTO AI PUBBLICI SERVIZI DI TELEFONIA - ART. 41, C. 2, LETT. B) DELLA LEGGE N. 488/1989	2010	555.707,64	0,00	0,00	555.707,64
	<b>Totale Capitoletto</b>		<b>555.707,64</b>	<b>0,00</b>	<b>0,00</b>	<b>555.707,64</b>
1E1101057	CONTRIBUTI PER I LAVORATORI DIPENDENTI DA DATORI DI LAVORO GIÀ ISCRITTI ALL'ENTE NAZIONALE DI PREVIDENZA E DI ASSISTENZA PER I LAVORATORI DELLO SPETTACOLO (ENPALS), SOPPRESSO AI SENSI DELL'ARTICOLO 21 DEL DECRETO LEGGE 6 DICEMBRE 2011, N. 201, CONVERTITO CON MODIFICAZIONI, DALLA LEGGE 22 DICEMBRE 2011, N. 214.	2012	369.700.645,02	-16.317.211,90	4.321.979,67	349.061.453,45
		2013	62.523.308,75	-800.951,14	1.795.580,96	59.926.766,65
		2014	50.915.698,42	-420.001,94	1.184.945,56	48.310.750,92
	<b>Totale Capitoletto</b>		<b>483.139.652,19</b>	<b>-17.538.164,98</b>	<b>7.302.516,19</b>	<b>458.298.971,02</b>
1E1101058	CONTRIBUTI PER I LAVORATORI DIPENDENTI DA DATORI DI LAVORO GIÀ ISCRITTI ALL'ISTITUTO NAZIONALE DI PREVIDENZA PER I DIPENDENTI DELL'AMMINISTRAZIONE PUBBLICA (INPDAP), SOPPRESSO AI SENSI DELL'ARTICOLO 21 DEL DECRETO LEGGE 6 DICEMBRE 2011, N. 201, CONVERTITO CON MODIFICAZIONI, DALLA LEGGE 22 DICEMBRE 2011, N. 214.	2012	7.352.552,09	-153,16	0,00	7.352.398,93
		2014	29.562,05	0,00	0,00	29.562,05
	<b>Totale Capitoletto</b>		<b>7.382.114,14</b>	<b>-153,16</b>	<b>0,00</b>	<b>7.381.960,98</b>

Gestione dei Residui per Anno  
Rendiconto 2015

## Parte I - Entrate



CAPITOLO	DESCRIZIONE	ANNO DI INSORGENZA	RESIDUI INIZIALI	VARIAZIONI	RISCOSSIONI AP	RESIDUI FINALI
1E1101099	CONTRIBUTI DIVERSI (CONTRIBUTI PER GLI ALLIEVI DEGLI ISTITUTI NAUTICI, CONTRIBUTI ACCREDITATI SENZA APPLICAZIONI DI MARCHE, CONTRIBUTI EX ART. 10, LEGGE N. 887/84 SU INTEGRAZIONI SALARIALI EROGATE DIRETTAMENTE PER PERIODI PREGRESSI, CONTRIBUTI TBC PER I MAESTRI ELEMENTARI E DIRETTORI DIDATTICI)	2013	7.833.855,42	0,00	12.766,99	7.821.088,43
	<b>Totale Capitolet</b>	2014	188.420,05	0,00	0,00	188.420,05
			<b>8.022.275,47</b>	<b>0,00</b>	<b>12.766,99</b>	<b>8.009.508,48</b>
1E1102001	CONTRIBUTI DEI PROSECUTORI VOLONTARI DELLE ASSICURAZIONI SOCIALI OBBLIGATORIE	2012	852,18	0,00	0,00	852,18
	<b>Totale Capitolet</b>		<b>852,18</b>	<b>0,00</b>	<b>0,00</b>	<b>852,18</b>
1E1102010	CONTRIBUTI PER LA GESTIONE MUTUALITA' DEI DIPENDENTI E DEI PENSIONATI POSTELEGRAFONICI	2010	336.419,59	0,00	0,00	336.419,59
	<b>Totale Capitolet</b>		<b>336.419,59</b>	<b>0,00</b>	<b>0,00</b>	<b>336.419,59</b>
1E1203902	CONTRIBUTO DELLO STATO A FAVORE DEL FONDO ASSISTENZA E PREVIDENZA DEI PITTORI, SCULTORI, MUSICISTI, SCRITTORI E AUTORI DRAMMATICI (PSMSAD) EX ART. 188 DELLA LEGGE 22 APRILE 1941, N. 639 E SUCCESSIVE INTEGRAZIONI	2012	1.183,21	0,00	0,00	1.183,21
	<b>Totale Capitolet</b>		<b>1.183,21</b>	<b>0,00</b>	<b>0,00</b>	<b>1.183,21</b>
1E1204001	CONTRIBUTI DELLE REGIONI PER LA COPERTURA ASSICURATIVA DEGLI APPRENDISTI ARTIGIANI OCCUPATI NEI TERRITORI DELLE REGIONIA STATUTO ORDINARIO - ART. 16, LEGGE N. 845/1978	2010	579.048.837,63	0,00	0,00	579.048.837,63
	<b>Totale Capitolet</b>		<b>579.048.837,63</b>	<b>0,00</b>	<b>0,00</b>	<b>579.048.837,63</b>
1E1206007	CONTRIBUTO SUI PROVENTI DEI DIRITTI D'INGRESSO NEI MUSEI, GALLERIE E ZONE ARCHEOLOGICHE, A FAVORE DEL FONDO ASSISTENZA E PREVIDENZA DEI PITTORI, SCULTORI, MUSICISTI, SCRITTORI E AUTORI DRAMMATICI (PSMSAD), EROGATO DALLE SOPRINTENDENZE	2012	221.634,25	0,00	0,00	221.634,25
	<b>Totale Capitolet</b>		<b>221.634,25</b>	<b>0,00</b>	<b>0,00</b>	<b>221.634,25</b>
		2010	73.546.513,62	0,00	0,00	73.546.513,62
		2011	7.666.416,51	0,00	0,00	7.666.416,51
		2012	7.224.118,52	0,00	0,00	7.224.118,52
1E1307004	RIMBORSI SPESE RELATIVE A RISCOSSIONE CONTRIBUTI E ALTRI SERVIZI SVOLTI PER CONTO DI ENTI E ORGANISMI VARI	2013	6.951.725,51	0,00	0,00	6.951.725,51
		2014	9.226.304,68	0,00	0,00	9.226.304,68
	<b>Totale Capitolet</b>		<b>104.617.078,84</b>	<b>0,00</b>	<b>0,00</b>	<b>104.617.078,84</b>
			<b>4</b>			

Gestione dei Residui per Anno  
Rendiconto 2015

## Parte I - Entrate

CAPITOLO	DESCRIZIONE	ANNO DI INSORGENZA	RESIDUI INIZIALI	VARIAZIONI	RISCOSSIONI AP	RESIDUI FINALI
1E1310002	SANZIONI CIVILI, AMMINISTRATIVE, MULTE E AMMONDE	2013	2.033.710,095,40	-17.423.203,03	11.966.384,81	2.004.320.507,56
		2014	142.896.478,75	-14.090.415,93	4.181.921,22	124.624.141,60
	<b>Totale Capitoletto</b>		<b>2.176.606.574,15</b>	<b>-31.513.618,96</b>	<b>16.148.306,03</b>	<b>2.128.944.649,16</b>
	<b>Totale Titolo 1</b>		<b>88.956.782.966,50</b>	<b>-772.441.125,26</b>	<b>4.283.452.219,26</b>	<b>83.900.889.621,98</b>
CAPITOLO	DESCRIZIONE	ANNO DI INSORGENZA	RESIDUI INIZIALI	VARIAZIONI	RISCOSSIONI AP	RESIDUI FINALI
1E4122009	CONTRIBUTI RISCOSSI PER CONTO DI ALTRI ENTI	2013	6.510.906,70	-22.240,09	6.488.666,61	0,00
		2014	293.186,70	0,00	293.186,70	0,00
	<b>Totale Capitoletto</b>		<b>6.804.093,40</b>	<b>-22.240,09</b>	<b>6.781.853,31</b>	<b>0,00</b>
1E4122026	CONTRIBUTI PER LAVORATORI AGRICOLI (SUBORDINATI E AUTONOMI) RISCOSSI PER CONTO DELL'INAIL	2013	1.818.681.564,86	-13.689.557,24	45.530.036,90	1.759.461.970,72
		2014	61.970.213,07	-3.960.174,10	4.621.149,15	53.388.889,92
	<b>Totale Capitoletto</b>		<b>1.880.651.777,93</b>	<b>-17.649.731,34</b>	<b>50.151.186,05</b>	<b>1.812.850.860,54</b>
1E4122036	RIMBORSO DA PARTE DELL'INAIL DEGLI ONERI FINANZIARI DERIVANTI DALLA CESSIONE DI CREDITI CONTRIBUTIVI DI CUI ALL'ART. 13, LEGGE N. 448/98, COME RISULTA MODIFICATO DALL'ART. 1, DL N.308/99 E LEGGE N. 402/1999	2010	62.573.693,30	0,00	0,00	62.573.693,30
	<b>Totale Capitoletto</b>		<b>62.573.693,30</b>	<b>0,00</b>	<b>0,00</b>	<b>62.573.693,30</b>
1E4122039	RECUPERO A CARICO DELL'INAIL DEL RIMBORSO DI CONTRIBUTI RELATIVI AI LAVORATORI AGRICOLI (DIPENDENTI E AUTONOMI)	2010	30.593.176,92	0,00	0,00	30.593.176,92
		2014	1.094.617,68	0,00	0,00	1.094.617,68
	<b>Totale Capitoletto</b>		<b>31.687.794,60</b>	<b>0,00</b>	<b>0,00</b>	<b>31.687.794,60</b>
	<b>Totale Titolo 4</b>		<b>1.981.717.389,23</b>	<b>-17.871.971,43</b>	<b>56.933.039,36</b>	<b>1.907.112.348,44</b>
	<b>Totale UPB 1</b>		<b>90.938.500.325,73</b>	<b>-790.113.096,69</b>	<b>4.340.385.258,62</b>	<b>85.808.001.970,42</b>
CAPITOLO	DESCRIZIONE	ANNO DI INSORGENZA	RESIDUI INIZIALI	VARIAZIONI	RISCOSSIONI AP	RESIDUI FINALI
2E1101012	VALORI CAPITALI E INTERESSI PER LA COPERTURA DEGLI ONERI A CARICO DELLE GESTIONI PENSIONISTICHE DERIVANTI DALL'APPLICAZIONE DELLE LEGGI N. 336/1970 E N. 624/1971 (QUOTA DELL'ESERCIZIO)	2010	25.381.749,74	-237.938,58	0,00	25.143.811,16
	<b>Totale Capitoletto</b>		<b>25.381.749,74</b>	<b>-237.938,58</b>	<b>0,00</b>	<b>25.143.811,16</b>
2E1101028	CONTRIBUTO DOVUTO DALLE AZIENDE A COPERTURA DEGLI ONERI DERIVANTI DAL RICONOSCIMENTO DELLA MAGGIORE ANZIANITA' CONTRIBUTIVA E DALLE RATE DI PENSIONAMENTO ANTICIPATO RELATIVAMENTE AI RAPPORTI DI LAVORO CESSATI DAL 1° MARZO 1989 ART. 4, COMMA 5, DL N. 337/1989	2010	8.776.288,89	-107.035,88	51.278,74	8.617.974,27
	<b>Totale Capitoletto</b>		<b>8.776.288,89</b>	<b>-107.035,88</b>	<b>51.278,74</b>	<b>8.617.974,27</b>
			<b>5</b>		<b>51.278,74</b>	<b>8.617.974,27</b>

Gestione dei Residui per Anno  
Rendiconto 2015

## Parte I - Entrate

CAPITOLO	DESCRIZIONE	ANNO DI INSORGENZA	RESIDUI INIZIALI	VARIAZIONI	RISCOSSIONI AP	RESIDUI FINALI
2E1101031	CONTRIBUTI DELLE AZIENDE A COPERTURA DEGLI ONERI DERIVANTI DAL RICONOSCIMENTO DELLA MAGGIORE ANZIANITÀ CONTRIBUTIVA E DALLE RATE DI PENSIONAMENTO ANTICIPATO AI SENSI DELL'ART. 27, COMMA 5, LEGGE N. 223/1991	2010	6.319.938,67	0,00	48.488,22	6.271.440,45
	<b>Totale Capitoletto</b>		<b>6.319.938,67</b>	<b>0,00</b>	<b>48.488,22</b>	<b>6.271.440,45</b>
2E1101032	CONTRIBUTI DELLE AZIENDE A COPERTURA DEGLI ONERI DERIVANTI DAL RICONOSCIMENTO DELLA MAGGIORE ANZIANITÀ CONTRIBUTIVA E DALLE RATE DI PENSIONAMENTO ANTICIPATO AI SENSI DELL'ART. 29 DELLA LEGGE N. 223/1991	2010	11.079.401,66	-141.059,94	926,39	10.937.415,33
	<b>Totale Capitoletto</b>		<b>11.079.401,66</b>	<b>-141.059,94</b>	<b>926,39</b>	<b>10.937.415,33</b>
2E1101033	CONTRIBUTI DELLE AZIENDE A COPERTURA DEGLI ONERI DERIVANTI DAL RICONOSCIMENTO DELLA MAGGIORE ANZIANITÀ CONTRIBUTIVA E DALLE RATE DI PENSIONAMENTO ANTICIPATO AI SENSI DELL'ART. 1, COMMA 2 DEL DL N. 364/1992 CONVERTITO NELLA LEGGE N. 406/1992	2010	19.383.954,44	-23.882,80	0,00	19.360.071,64
	<b>Totale Capitoletto</b>		<b>19.383.954,44</b>	<b>-23.882,80</b>	<b>0,00</b>	<b>19.360.071,64</b>
2E1101034	CONTRIBUTI DELLE AZIENDE A COPERTURA DEGLI ONERI DERIVANTI DAL RICONOSCIMENTO DELLA MAGGIORE ANZIANITÀ CONTRIBUTIVA E DALLE RATE DI PENSIONAMENTO ANTICIPATO AI SENSI DELL'ART. 13, COMMA 10 DELLA LEGGE N. 257/1992	2010	246.096,95	0,00	0,00	246.096,95
	<b>Totale Capitoletto</b>		<b>246.096,95</b>	<b>0,00</b>	<b>0,00</b>	<b>246.096,95</b>
2E1101036	CONTRIBUTI DELL'ENI E DELLE SOCIETÀ DEL GRUPPO A COPERTURA DEGLI ONERI DERIVANTI DAL RICONOSCIMENTO DELLA MAGGIORE ANZIANITÀ CONTRIBUTIVA E DALLE RATE DI PENSIONAMENTO ANTICIPATO AI SENSI DELL'ART. 9-TER, COMMA 5 DEL DL N. 148/1993 CONVERTITO NELLA LEGGE N. 236/1993	2010	459.907,04	0,00	0,00	459.907,04
	<b>Totale Capitoletto</b>		<b>459.907,04</b>	<b>0,00</b>	<b>0,00</b>	<b>459.907,04</b>
2E1101037	CONTRIBUTI DELLE AZIENDE A COPERTURA DEGLI ONERI DERIVANTI DAL RICONOSCIMENTO DELLA MAGGIORE ANZIANITÀ CONTRIBUTIVA E DALLE RATE DI PENSIONAMENTO ANTICIPATO AI SENSI DELL'ART. 10, COMMA 7 DEL DL N. 289/1994 CONVERTITO NELLA LEGGE N. 457/1994	2010	17.129.243,93	-17.650,22	6.620,15	17.104.973,56
	<b>Totale Capitoletto</b>		<b>17.129.243,93</b>	<b>-17.650,22</b>	<b>6.620,15</b>	<b>17.104.973,56</b>
2E1101038	CONTRIBUTI DELLE AZIENDE DEL GRUPPO EFIM A COPERTURA DEGLI ONERI DERIVANTI DAL RICONOSCIMENTO DELLA MAGGIORE ANZIANITÀ CONTRIBUTIVA E DALLE RATE DI PENSIONAMENTO ANTICIPATO AI SENSI DELL'ART. 5, COMMA 5 DEL DL N. 516/1994	2010	3.322.331,49	-224.119,99	0,00	3.098.211,50
	<b>Totale Capitoletto</b>		<b>3.322.331,49</b>	<b>-224.119,99</b>	<b>0,00</b>	<b>3.098.211,50</b>
2E1101039	VALORI CAPITALI PER LA COSTITUZIONE DI UNUNICA POSIZIONE ASSICURATIVA NEL FONDO DI PREVIDENZA PER IL PERSONALE ADDETTO AI PUBBLICI SERVIZI DI TELEFONIA AI SENSI DELL'ART. 5 DELLA LEGGE N. 58/1992	2010	56.716.524,34	0,00	6.421.461,17	50.297.063,17
	<b>Totale Capitoletto</b>		<b>56.716.524,34</b>	<b>0,00</b>	<b>6.421.461,17</b>	<b>50.297.063,17</b>

6



**Gestione dei Residui per Anno  
Rendiconto 2015**

**Parte I - Entrate**



CAPITOLO	DESCRIZIONE	ANNO DI INSOGENZA	RESIDUI INIZIALI	VARIAZIONI	RISCOSSIONI AP	RESIDUI FINALI
2E1101042	CONTRIBUTI DELLE AZIENDE ESERCENTI PUBBLICI SERVIZI DI TRASPORTO A COPERTURA DEGLI ONERI DERIVANTI DALLE RATE DI PENSIONAMENTO ANTICIPATO AI SENSI DELL'ART. 4, COMMI 4 E 5 DEL DL. N. 403/1995	2010	1.189.681,65	-20.730,29	13.678,45	1.155.272,91
	<b>Totale Capitoletto</b>		<b>1.189.681,65</b>	<b>-20.730,29</b>	<b>13.678,45</b>	<b>1.155.272,91</b>
2E1102004	RISERVE E VALORI CAPITALI DI RISCATTO VERSATI DAGLI ISCRITTI	2012	1.264.972,27	0,00	0,00	1.264.972,27
		2014	74.520,71	0,00	0,00	74.520,71
	<b>Totale Capitoletto</b>		<b>1.339.492,98</b>	<b>0,00</b>	<b>0,00</b>	<b>1.339.492,98</b>
2E1102005	PROVENTI DERIVANTI DAL DIVIETO DI CUMULO TRA PENSIONE E REDDITI DA LAVORO	2012	293.401,54	0,00	536,83	292.864,71
		2013	50.367,07	0,00	0,00	50.367,07
		2014	671.688,53	0,00	0,00	671.688,53
	<b>Totale Capitoletto</b>		<b>1.015.457,14</b>	<b>0,00</b>	<b>536,83</b>	<b>1.014.920,31</b>
2E1206001	VALORI TRASFERITI DA ALTRI ENTI DI PREVIDENZA PER LA COPERTURA DI PERIODI ASSICURATIVI	2013	189.630.005,75	0,00	0,00	189.630.005,75
		2014	16.520.345,40	0,00	4.877,90	16.515.467,50
	<b>Totale Capitoletto</b>		<b>206.150.351,15</b>	<b>0,00</b>	<b>4.877,90</b>	<b>206.145.473,25</b>
		2010	3.454.815.242,37	0,00	0,00	3.454.815.242,37
		2011	172.107.409,58	0,00	0,00	172.107.409,58
2E1206003	VALORI CAPITALI PER COPERTURA DI TRATTAMENTI PENSIONISTICI GIÀ EROGATI DA FONDI INTEGRATIVI DI PREVIDENZA ESISTENTI PRESSO GLI ENTI DISCIOLTI	2012	203.799.272,94	0,00	0,00	203.799.272,94
		2013	191.551.649,22	0,00	0,00	191.551.649,22
		2014	127.577.734,99	0,00	0,00	127.577.734,99
	<b>Totale Capitoletto</b>		<b>4.149.851.309,10</b>	<b>0,00</b>	<b>0,00</b>	<b>4.148.851.309,10</b>
2E1307004	RIMBORSI SPESE PER L'EROGAZIONE DI PRESTAZIONI PENSIONISTICHE E ALTRI SERVIZI SVOLTI PER CONTO DI ENTI E ORGANISMI VARI	2013	73.806.548,04	0,00	0,00	73.806.548,04
		2014	2.311.078,51	0,00	0,00	2.311.078,51
	<b>Totale Capitoletto</b>		<b>76.117.626,55</b>	<b>0,00</b>	<b>0,00</b>	<b>76.117.626,55</b>
2E1309001	RECUPERO DI PRESTAZIONI PENSIONISTICHE	2010	1.582.653.980,27	-34.720.411,95	130.470.983,31	1.417.462.565,01

Gestione dei Residui per Anno  
Rendiconto 2015

## Parte I - Entrate

CAPITOLO	DESCRIZIONE	ANNO DI INSORGENZA	RESIDUI INIZIALI	VARIAZIONI	RISCOSSIONI AP	RESIDUI FINALI
2E1309001	RECUPERO DI PRESTAZIONI PENSIONISTICHE	2011	365.709.434,54	-6.412.022,61	63.213.047,43	296.064.364,50
		2012	387.264.559,36	-5.816.581,10	77.694.423,94	303.753.574,32
		2013	523.079.467,77	-5.514.878,89	160.146.609,34	357.417.979,54
		2014	918.954.045,47	-11.959.980,73	297.700.963,49	609.293.101,25
	<b>Totale CapitoLO</b>		<b>3.777.661.487,41</b>	<b>-64.423.855,28</b>	<b>729.226.027,51</b>	<b>2.984.011.604,62</b>
2E1309005	RIMBORSI DA ORGANISMI ESTERI DI PRESTAZIONI PENSIONISTICHE EROGATE IN REGIME DI CONVENZIONE INTERNAZIONALE	2010	11.352,90	0,00	0,00	11.352,90
	<b>Totale CapitoLO</b>		<b>11.352,90</b>	<b>0,00</b>	<b>0,00</b>	<b>11.352,90</b>
2E1309025	RECUPERO DI PRESTAZIONI PENSIONISTICHE AD ISCRITTI ALL'ISTITUTO NAZIONALE DI PREVIDENZA PER I DIPENDENTI DELL'AMMINISTRAZIONE PUBBLICA (INPDAP), SOPPRESSO AI SENSI DELL'ARTICOLO 21 DEL DECRETO LEGGE 6 DICEMBRE 2011, N. 201, CONVERTITO, CON MODIFICAZIONI, DALLA LEGGE 22 DICEMBRE 2011, N. 214	2012	9.133.421,85	-285.659,64	11.044,98	8.836.717,03
	<b>Totale CapitoLO</b>	2013	3.905.386,54	0,00	1.282.416,72	2.622.969,82
			<b>13.038.808,39</b>	<b>-285.659,64</b>	<b>1.293.461,70</b>	<b>11.459.686,85</b>
	<b>Totale Titolo 1</b>		<b>8.375.193.004,42</b>	<b>-65.481.932,82</b>	<b>737.067.367,06</b>	<b>7.572.643.704,54</b>
CAPITOLO	DESCRIZIONE	ANNO DI INSORGENZA	RESIDUI INIZIALI	VARIAZIONI	RISCOSSIONI AP	RESIDUI FINALI
2E4120566	RIMBORSO DALLO STATO DEL CONTRIBUTO DI PEREQUAZIONE SUI TRATTAMENTI PENSIONISTICI, DI CUI ALL'ART. 18, COMMA 22 BIS DEL DECRETO LEGGE 06 LUGLIO 2011, N. 98, CONVERTITO, CON MODIFICAZIONI, DALLA LEGGE 15 LUGLIO 2011, N. 111, COME MODIFICATO DALL'ART. 24, COMMA 31-BIS, DEL DECRETO LEGGE 6 DICEMBRE 2011, N. 201, CONVERTITO, CON MODIFICAZIONI, DALLA LEGGE 22 DICEMBRE 2011, N. 214 - SENTENZA DELLA CORTE COSTITUZIONALE N.116/2013	2013	1.015.051,21	0,00	1.015.051,21	0,00
	<b>Totale CapitoLO</b>	2014	1.376.356,79	0,00	1.376.356,79	0,00
	<b>Totale Titolo 4</b>		<b>2.391.408,00</b>	<b>0,00</b>	<b>2.391.408,00</b>	<b>0,00</b>
	<b>Totale UPB 2</b>		<b>8.377.584.412,42</b>	<b>-65.481.932,82</b>	<b>739.458.775,06</b>	<b>7.572.643.704,54</b>
CAPITOLO	DESCRIZIONE	ANNO DI INSORGENZA	RESIDUI INIZIALI	VARIAZIONI	RISCOSSIONI AP	RESIDUI FINALI
			<b>8.377.584.412,42</b>	<b>-65.481.932,82</b>	<b>739.458.775,06</b>	<b>7.572.643.704,54</b>

Gestione dei Residui per Anno  
Rendiconto 2015

## Parte I - Entrate



CAPITOLO	DESCRIZIONE	ANNO DI INSORGENZA	RESIDUI INIZIALI	VARIAZIONI	RISCOSSIONI AP	RESIDUI FINALI
3E1101017	RSA VERSO I DATORI DI LAVORO PER SOMME EROGATE (ART. 5, C. 3, L. 297/1982) A FAVORE ISCRITTI AI FONDI DI PREVIDENZA DAZIERI ED ESAITTORIALI	2010	6.249,41	0,00	0,00	6.249,41
	<b>Totale Capitoletto</b>		<b>6.249,41</b>	<b>0,00</b>	<b>0,00</b>	<b>6.249,41</b>
3E1101027	CONTRIBUTO ADDIZIONALE EX ART. 12, LEGGE N. 164/1975 ED EX ART. 8, LEGGE N. 427/75 SU INTEGRAZIONI SALARIALI ORDINARIE E STRAORDINARIE EROGATE DIRETTAMENTE AI LAVORATORI O RIMBORSATE AD AZIENDE SOSPENSE O CESSATE	2013	125.738.107,01	-471.509,05	44.429,80	125.222.168,16
	<b>Totale Capitoletto</b>	2014	12.888.570,56	-16.108,88	0,00	12.872.461,68
			<b>138.626.677,57</b>	<b>-487.617,93</b>	<b>44.429,80</b>	<b>138.094.629,84</b>
3E1101030	CONTRIBUTO A CARICO DI AZIENDE PER FINANZIAMENTO DELL'INDENNITA' DI MOBILITA' AI SENSI DELL'ART. 5, C. 4, LEGGE N. 223/1991	2013	87.086.603,41	-1.008.588,85	477.670,13	85.600.364,43
	<b>Totale Capitoletto</b>	2014	8.180.291,11	-100.163,02	0,00	8.080.128,09
			<b>95.266.894,52</b>	<b>-1.108.751,87</b>	<b>477.670,13</b>	<b>93.680.492,52</b>
3E1101040	CONTRIBUTO ADDIZIONALE SUL TRATTAMENTO SOSTITUTIVO DELLA RETRIBUZIONE AI LAVORATORI AGRICOLI PER RICONVERSIONE E RISTRUTTURAZIONE AZIENDALE DI CUI ALL'ART. 21, COMMA 3 DELLA LEGGE N. 223/1991	2010	564,21	0,00	0,00	564,21
	<b>Totale Capitoletto</b>		<b>564,21</b>	<b>0,00</b>	<b>0,00</b>	<b>564,21</b>
3E1101046	CONTRIBUTI DELLE AZIENDE A COPERTURA DEGLI ONERI PER INDENNITA' DI MOBILITA' RELATIVA A PERIODI ECCEZIONALI MOBILITA' ORDINARIA - ART. 4, C. 27 DEL D.L. N. 510/1996 CONVERTITO NELLA LEGGE N. 609/96 E SUCCESSIVE INTEGRAZIONI	2013	157.082.181,81	-376.356,04	365.791,61	156.340.034,16
	<b>Totale Capitoletto</b>		<b>157.082.181,81</b>	<b>-376.356,04</b>	<b>365.791,61</b>	<b>155.340.034,16</b>
3E1101050	CONTRIBUTO STRAORDINARIO DELLE IMPRESE DEL CREDITO A COPERTURA DEGLI ASSEGGNI STRAORDINARI PER IL SOSTEGNO DEL REDDITO DI CUI ALL'ART. 6, C. 3 DEL D.L. N. 158/2000 E ALL'ART. 6, C. 3, DEL D.L. N. 83486 DEL 28 LUGLIO 2014	2013	2.281.829,67	0,00	490.419,72	1.791.409,95
	<b>Totale Capitoletto</b>		<b>2.281.829,67</b>	<b>0,00</b>	<b>490.419,72</b>	<b>1.791.409,95</b>
3E1101051	CONTRIBUTO STRAORDINARIO DELLE IMPRESE DEL CREDITO COOPERATIVO A COPERTURA DEGLI ASSEGGNI STRAORDINARI PER IL SOSTEGNO DEL REDDITO - ART. 6, C. 3 DEL D.L. N. 157/2000 E ART. 6, COMMA 3, DEL D.L. N. 82761 DEL 20 GIUGNO 2014	2013	23.142,07	0,00	0,00	23.142,07
		2014	24.395,72	0,00	2.554,83	21.840,89
			<b>9</b>	<b>0,00</b>	<b>2.554,83</b>	<b>21.840,89</b>

Gestione dei Residui per Anno  
Rendiconto 2015

## Parte I - Entrate

CAPITOLO	DESCRIZIONE	ANNO DI INSORGENZA	RESIDUI INIZIALI	VARIAZIONI	RISCOSSIONI AP	RESIDUI FINALI
	<b>Totale Capitolo</b>		<b>47.537,79</b>	<b>0,00</b>	<b>2.584,83</b>	<b>44.982,96</b>
3E1101053	CONTRIBUTO STRAORDINARIO DOVUTO DALL'ETI A COPERTURA DELLE PRESTAZIONI ASSEGNI STRAORDINARI PER IL SOSTEGNO DEL REDDITO, BONUS E COPERTURA ASSICURATIVI DI CUI ALL'ART. 5, C. 1 DEL D.L. N. 88/2002 - ART. 6, C. 1, LETT. B) DEL D.L. N. 88/2002	2014	317.651,80	0,00	0,00	317.651,80
	<b>Totale Capitolo</b>		<b>317.651,80</b>	<b>0,00</b>	<b>0,00</b>	<b>317.651,80</b>
3E1102004	RISERVE E VALORI CAPITALI DI RISCATTO VERSATI DAGLI ISCRITTI AI FONDI PER IL TRATTAMENTO DI FINE SERVIZIO DEI DIPENDENTI STATALI (EX ENPAS) E DEI DIPENDENTI DEGLI ENTI LOCALI (EX INADEL).	2012	4.884,44	0,00	0,00	4.884,44
	<b>Totale Capitolo</b>		<b>4.884,44</b>	<b>0,00</b>	<b>0,00</b>	<b>4.884,44</b>
3E1203315	RIMBORSO DA PARTE DELLO STATO DEI MAGGIORI ONERI PER L'INDENNITA' DI BUONUSCITA', DERIVANTI DALL'APPLICAZIONE DELLA LEGGE N. 338/70 E SUCCESSIVE MODIFICAZIONI ED INTEGRAZIONI	2012	52.760.465,10	0,00	0,00	52.760.465,10
	<b>Totale Capitolo</b>		<b>52.760.465,10</b>	<b>0,00</b>	<b>0,00</b>	<b>52.760.465,10</b>
3E1203316	RIMBORSO DA PARTE DELLO STATO DEI MAGGIORI ONERI PER L'INDENNITA' DI BUONUSCITA', DERIVANTI DALL'APPLICAZIONE DELLA LEGGE N. 75/1980 E DELLA LEGGE N. 87/1984	2012	201.443,01	0,00	201.443,01	0,00
	<b>Totale Capitolo</b>		<b>201.443,01</b>	<b>0,00</b>	<b>201.443,01</b>	<b>0,00</b>
3E1204008	RIMBORSO DA PARTE DELLE REGIONI DELLE SPESE PER ASSISTENZA INTEGRATIVA E PER LA CHEMIO-PROFILASSI ANTITUBERCOLARE - ART. 52, LEGGE N. 833/78	2010	34.913,14	0,00	0,00	34.913,14
	<b>Totale Capitolo</b>		<b>34.913,14</b>	<b>0,00</b>	<b>0,00</b>	<b>34.913,14</b>
3E1204009	RIMBORSO DA PARTE DELLE REGIONI UMBRIA E MARCHE DEGLI ONERI PER LA COPERTURA FIGURATIVA DEI PERIODI DI GODIMENTO DELL'INDENNITA' A FAVORE DEI LAVORATORI DEI COMUNI COLPITI DAL SISMA DEL SETTEMBRE 1997 - ART. 3, COMMA 3-QUATER DEL D.L. N. 132/1999 CONVERTITO NELLA LEGGE N. 226/1999	2010	1.251.114,33	0,00	0,00	1.251.114,33
	<b>Totale Capitolo</b>		<b>1.251.114,33</b>	<b>0,00</b>	<b>0,00</b>	<b>1.251.114,33</b>
3E1206004	RIMBORSO DA PARTE DELLE USL DELLE SPESE PER LA PREVENZIONE E CURA DELL'INVALIDITA' (QUOTA RELATIVA ALLE PRESTAZIONI TERAPEUTICHE FRUITE DAI BENEFICIARI PRESSO GLI STABILIMENTI TERMINALI IN GESTIONE DIRETTA) E CONNESSE QUOTE DI SPESE GENERALI	2010	10.851,90	0,00	0,00	10.851,90
	<b>Totale Capitolo</b>		<b>10.851,90</b>	<b>0,00</b>	<b>0,00</b>	<b>10.851,90</b>
3E1206008	RIMBORSO DA PARTE DEGLI ENTI DEL SETTORE PUBBLICO DEI MAGGIORI ONERI PREVIDENZIALI DERIVANTI DALL'APPLICAZIONE DELLA LEGGE N. 336/70 E SUCCESSIVE MODIFICAZIONI ED INTEGRAZIONI	2012	262.834,18	0,00	0,00	262.834,18
	<b>Totale Capitolo</b>		<b>262.834,18</b>	<b>0,00</b>	<b>0,00</b>	<b>262.834,18</b>
3E1307015	QUOTE DI PARTECIPAZIONE DEGLI ISCRITTI PER L'EROGAZIONE DELLE PRESTAZIONI DI NATURA SOCIALE	2012	430.513,52	-195.571,30	3.691,34	231.250,88

Gestione dei Residui per Anno  
Rendiconto 2015

## Parte I - Entrate

CAPITOLO	DESCRIZIONE	ANNO DI INSORGENZA	RESIDUI INIZIALI	VARIAZIONI	RISCOSSIONI AP	RESIDUI FINALI
	<b>Totale Capitolo</b>		<b>430.513,52</b>	<b>-195.571,30</b>	<b>3.691,34</b>	<b>231.250,88</b>
3E1308004	INTERESSI VERSATI DAGLI ISCRITTI BENEFICIARI DI MUTUI E PRESTITI ANNUALI E PLURIENNALI DELLE PRESTAZIONI CREDITIZIE E SOCIALI	2012	22.297.255,43	0,00	0,00	22.297.255,43
	<b>Totale Capitolo</b>	2014	<b>31.896.145,63</b>	<b>0,00</b>	<b>178.363,87</b>	<b>31.717.781,76</b>
	<b>Totale Capitolo</b>		<b>54.193.401,06</b>	<b>0,00</b>	<b>178.363,87</b>	<b>54.015.037,19</b>
3E1308012	INTERESSI SUI PRESTITI CONCESSI DAL FONDO CREDITO AL PERSONALE DIPENDENTE DA POSTE ITALIANE S.P.A. E SOCIETA' DEL GRUPPO	2010	84.947,90	0,00	0,00	84.947,90
	<b>Totale Capitolo</b>		<b>84.947,90</b>	<b>0,00</b>	<b>0,00</b>	<b>84.947,90</b>
		2010	292.524.623,96	-9.708.889,55	10.150.397,99	272.865.336,42
		2011	67.594.696,10	-1.792.997,71	2.683.974,95	63.117.723,44
		2012	71.578.786,44	-1.626.488,45	5.199.672,33	64.752.605,66
		2013	97.220.193,02	-1.542.128,88	13.899.326,81	81.778.737,33
		2014	170.024.950,99	-3.344.376,56	29.315.934,56	137.364.639,87
	<b>Totale Capitolo</b>		<b>698.943.230,51</b>	<b>-18.014.881,15</b>	<b>61.249.306,64</b>	<b>619.679.042,72</b>
		2013	24.165.353,18	0,00	0,00	24.165.353,18
3E1309005	RIMBORSI DA ORGANISMI ESTERI DI PRESTAZIONI A SOSTEGNO DEL REDDITO E CONNESSI ANF. EROGATI IN REGIME DI REGOLAMENTI O CONVENZIONI INTERNAZIONALI	2014	5.803.713,79	0,00	273,80	5.803.439,99
	<b>Totale Capitolo</b>		<b>29.969.066,97</b>	<b>0,00</b>	<b>273,80</b>	<b>29.968.793,17</b>
		2013	7.719.660,46	-164.847,86	254.695,36	7.300.117,24
3E1309026	RECUPERO DI PRESTAZIONI DIVERSE (INDENNITA' DI BUONASCITA, INDENNITA' DI FINE SERVIZIO, TFR, ASSISTENZIALE ASSICURAZIONE SOCIALE VITA) AD ISCRITTI ALL'ISTITUTO NAZIONALE DI PREVIDENZA PER I DIPENDENTI DELL'AMMINISTRAZIONE PUBBLICA (INPDAP), SOPPRESSO AI SENSI DELL'ARTICOLO 21 DEL DECRETO LEGGE 6 DICEMBRE 2011, N. 201, CONVERTITO, CON MODIFICAZIONI, DALLA LEGGE 22 DICEMBRE 2011, N. 214	2014	1.113.574,13	0,00	40.742,28	1.072.831,85
	<b>Totale Capitolo</b>		<b>8.833.234,59</b>	<b>-164.847,86</b>	<b>295.437,64</b>	<b>8.372.949,09</b>
3E1310034	RISCOSSIONE DEL CONTRIBUTO AL FONDO DI GARANZIA A COPERTURA DEI RISCHI PER L'EROGAZIONE DEI PRESTITI CONCESSI O GARANTITI DALL'ISTITUTO	2012	5.537,97	0,00	0,00	5.537,97

Gestione dei Residui per Anno  
Rendiconto 2015

## Parte I - Entrate

CAPITOLO	DESCRIZIONE	ANNO DI INSORGENZA	RESIDUI INIZIALI	VARIAZIONI	RISCOSSIONI AP	RESIDUI FINALI
	<b>Totale Capitolo</b>		<b>5.537,97</b>	<b>0,00</b>	<b>0,00</b>	<b>5.537,97</b>
3E1310069	ENTRATE DIVERSE	2010	62.099,37	-29.344,51	4.054,96	28.699,90
		2012	1.323.436,17	0,00	0,00	1.323.436,17
		2014	56.317,76	0,00	0,00	56.317,76
	<b>Totale Capitolo</b>		<b>1.441.853,30</b>	<b>-29.344,51</b>	<b>4.054,96</b>	<b>1.408.453,83</b>
	<b>Totale Titolo 1</b>		<b>1.242.057.878,70</b>	<b>-20.377.350,66</b>	<b>63.313.437,35</b>	<b>1.158.367.090,69</b>
CAPITOLO	DESCRIZIONE	ANNO DI INSORGENZA	RESIDUI INIZIALI	VARIAZIONI	RISCOSSIONI AP	RESIDUI FINALI
3E2114002	RISCOSSIONE DI MUTUI CONCESSI AGLI ISCRITTI DELLA GESTIONE PRESTAZIONI CREDITIZIE E SOCIALI	2012	16.167.825,01	0,00	217.443,70	15.950.381,31
		2014	35.612.985,87	0,00	3.032.851,74	32.580.134,13
	<b>Totale Capitolo</b>		<b>51.780.810,88</b>	<b>0,00</b>	<b>3.250.295,44</b>	<b>48.530.515,44</b>
3E2114004	RISCOSSIONE DEL CREDITO PER ANTICIPAZIONI CONCESSE ALLA GESTIONE COMMISSARIALE DEI SERVIZI SANITARI DELL'INPS	2010	3.090.534,32	0,00	0,00	3.090.534,32
	<b>Totale Capitolo</b>		<b>3.090.534,32</b>	<b>0,00</b>	<b>0,00</b>	<b>3.090.534,32</b>
3E2114019	RISCOSSIONE RATE SU PRESTITI CONCESSI DALLA GESTIONE MUTUALITA'	2010	181.049,60	0,00	0,00	181.049,60
		2014	92,70	0,00	0,00	92,70
	<b>Totale Capitolo</b>		<b>181.142,30</b>	<b>0,00</b>	<b>0,00</b>	<b>181.142,30</b>
3E2114020	RISCOSSIONE DI PRESTITI CONCESSI AGLI ISCRITTI DELLA GESTIONE PRESTAZIONI CREDITIZIE E SOCIALI	2012	1.260.626,95	-32.041,85	60.257,47	1.168.327,63
	<b>Totale Capitolo</b>		<b>1.260.626,95</b>	<b>-32.041,85</b>	<b>60.257,47</b>	<b>1.168.327,63</b>
	<b>Totale Titolo 2</b>		<b>56.313.114,45</b>	<b>-32.041,85</b>	<b>3.310.552,91</b>	<b>52.970.519,69</b>
CAPITOLO	DESCRIZIONE	ANNO DI INSORGENZA	RESIDUI INIZIALI	VARIAZIONI	RISCOSSIONI AP	RESIDUI FINALI
3E4122011	ANTICIPAZIONI E RIMESSE PER PAGAMENTO DI PRESTAZIONI PER CONTO DI ALTRI ENTI	2013	132.359.285,95	0,00	17.428.683,59	114.930.602,36
	<b>Totale Capitolo</b>		<b>132.359.285,95</b>	<b>0,00</b>	<b>17.428.683,59</b>	<b>114.930.602,36</b>
3E4122059	RIMESSE DEI DATORI DI LAVORO PER L'EROGAZIONE DELLE PRESTAZIONI AI LAVORATORI POSTI IN ESODO PER LORO CONTO, AI SENSI DELL'ART. 4, COMMI DA 1 A 7-TER, DELLA LEGGE 28 GIUGNO 2012, N. 92	2013	476.608,78	0,00	445.050,63	33.558,15
	<b>Totale Capitolo</b>		<b>476.608,78</b>	<b>0,00</b>	<b>445.050,63</b>	<b>33.558,15</b>
	<b>Totale Titolo 4</b>		<b>132.835.894,73</b>	<b>0,00</b>	<b>17.871.734,22</b>	<b>114.964.160,51</b>
	<b>Totale UPB 3</b>		<b>1.431.206.887,88</b>	<b>-20.408.392,51</b>	<b>84.495.724,48</b>	<b>1.326.301.770,89</b>

Gestione dei Residui per Anno  
Rendiconto 2015

## Parte I - Entrate

CAPITOLO	DESCRIZIONE	ANNO DI INSORGENZA	RESIDUI INIZIALI	VARIAZIONI	RISCOSSIONI AP	RESIDUI FINALI
4E1102012	CONTRIBUTO DI SOLIDARIETÀ SULLE PRESTAZIONI INTEGRATIVE DELL'ASSICURAZIONE GENERALE OBBLIGATORIA GIÀ A CARICO DEL SOPPRESSO FONDO DI PREVIDENZA PER IL PERSONALE A RAPPORTO D'IMPIEGO - ART. 84, C. 5 DELLA LEGGE N. 144/1999	2012	206,48	0,00	0,00	206,48
	<b>Totale Capitoletto</b>		<b>206,48</b>	<b>0,00</b>	<b>0,00</b>	<b>206,48</b>
4E1206011	VALORI TRASFERITI AL FONDO PREVIDENZA PERSONALE A RAPPORTO D'IMPIEGO DA PARTE DI ALTRI FONDI DI PREVIDENZA PER COPERTURA DI PERIODI ASSICURATIVI	2010	17.559.534,57	0,00	0,00	17.559.534,57
	<b>Totale Capitoletto</b>		<b>17.559.534,57</b>	<b>0,00</b>	<b>0,00</b>	<b>17.559.534,57</b>
4E1307008	PROVENTI DERIVANTI DA ATTIVITÀ LIBERO PROFESSIONALE SVOLTA DA MEDICI DIPENDENTI AI SENSI DELL'ART. 87 DEL DPR N. 270/1987	2013	13.721,49	0,00	0,00	13.721,49
	<b>Totale Capitoletto</b>		<b>13.721,49</b>	<b>0,00</b>	<b>0,00</b>	<b>13.721,49</b>
4E1307011	PROVENTI DERIVANTI DALL'ATTIVITÀ DI ISTRUTTORIA PER CONTO DELLO STATO DELLE DOMANDE PER INDENNIZZI AI CITTADINI E IMPRESE OPERANTI NEI TERRITORI DELLA EX JUGOSLAVIA, GIÀ SOGGETTI ALLA SOVRANITÀ ITALIANA, DI CUI ALLA LEGGE N. 137/2001, ART. 3, COMMA 22 E 23, LEGGE N. 350/2003	2010	309.219,95	0,00	0,00	309.219,95
	<b>Totale Capitoletto</b>		<b>309.219,95</b>	<b>0,00</b>	<b>0,00</b>	<b>309.219,95</b>
4E1307012	PROVENTI DERIVANTI DALL'ATTIVITÀ DI FORMAZIONE RICHIESTA PER IL PROPRIO PERSONALE DA ALTRE ORGANIZZAZIONI PUBBLICHE E PRIVATE	2014	2.705,92	0,00	0,00	2.705,92
	<b>Totale Capitoletto</b>		<b>2.705,92</b>	<b>0,00</b>	<b>0,00</b>	<b>2.705,92</b>
4E1308006	INTERESSI SU PRESTITI CONCESSI AL PERSONALE DIPENDENTE AI SENSI DELL'ART. 59, DPR N. 509/1979	2012	196,55	0,00	0,00	196,55
	<b>Totale Capitoletto</b>		<b>196,55</b>	<b>0,00</b>	<b>0,00</b>	<b>196,55</b>
4E1308007	INTERESSI SU MUTUI IPOTECARI CONCESSI A DIPENDENTI ISCRITTI AL FONDO DI PREVIDENZA DEL PERSONALE A RAPPORTO D'IMPIEGO	2013	2.353,99	0,00	1.369,54	984,45
	<b>Totale Capitoletto</b>		<b>2.353,99</b>	<b>0,00</b>	<b>1.369,54</b>	<b>984,45</b>
4E1308008	INTERESSI SU MUTUI EDILIZI CONCESSI AL PERSONALE DIPENDENTE AI SENSI DELL'ART. 59 DEL DPR N. 509/1979	2013	478.778,07	0,00	0,00	478.778,07
	<b>Totale Capitoletto</b>		<b>478.778,07</b>	<b>0,00</b>	<b>0,00</b>	<b>478.778,07</b>
4E1309002	RECUPERI E RIMBORSI DI SPESE AL PERSONALE	2012	8.300.944,04	0,00	0,00	8.300.944,04
	<b>Totale Capitoletto</b>		<b>8.300.944,04</b>	<b>0,00</b>	<b>0,00</b>	<b>8.300.944,04</b>
4E1309004	RECUPERO DI SPESE LEGALI RELATIVE AL PERSONALE DELL'ISTITUTO	2012	4.923,07	0,00	0,00	4.923,07
	<b>Totale Capitoletto</b>		<b>4.923,07</b>	<b>0,00</b>	<b>0,00</b>	<b>4.923,07</b>

Gestione dei Residui per Anno  
Rendiconto 2015

## Parte I - Entrate



CAPITOLO	DESCRIZIONE	ANNO DI INSORGENZA	RESIDUI INIZIALI	VARIAZIONI	RISCOSSIONI AP	RESIDUI FINALI
4E1309015	RECUPERO DI PRESTAZIONI DEL FONDO DI PREVIDENZA PER IL PERSONALE A RAPPORTO D'IMPIEGO	2010	1.611.403,60	-177.051,11	0,00	1.434.352,49
		2011	372.352,71	-32.697,07	0,00	339.655,64
		2012	394.299,40	-29.660,61	0,00	364.638,79
		2013	535.547,96	-28.122,23	0,00	507.425,73
		2014	936.600,89	-60.987,98	0,00	875.612,91
	<b>Totale Capitoletto</b>		<b>3.850.204,56</b>	<b>-328.519,00</b>	<b>0,00</b>	<b>3.521.685,56</b>
4E1309020	RECUPERO DI SPESE PER L'EROGAZIONE DI BUONI PASTO AL PERSONALE DIPENDENTE	2012	3,58	0,00	0,00	3,58
	<b>Totale Capitoletto</b>		<b>3,58</b>	<b>0,00</b>	<b>0,00</b>	<b>3,58</b>
4E1310001	ONORARI AVVOCATO, COMPETENZE PROCURATORE E COMPETENZE GIUDIZIALMENTE RISCOSE DI PERTINENZA DEL PERSONALE APPARTENENTE AL RUOLO PROFESSIONALE	2012	8.880,96	0,00	0,00	8.880,96
	<b>Totale Capitoletto</b>		<b>8.880,96</b>	<b>0,00</b>	<b>0,00</b>	<b>8.880,96</b>
4E1310016	RIVALSA VERSO LE AMMINISTRAZIONI LOCALI PER QUOTE DI TRATTAMENTO DI QUIESCENZA E DI TFR RELATIVE AL PERSONALE DIPENDENTE CHE RICOPRE CARICHE ELETTIVE	2010	657,04	0,00	0,00	657,04
	<b>Totale Capitoletto</b>		<b>657,04</b>	<b>0,00</b>	<b>0,00</b>	<b>657,04</b>
4E1310097	RECUPERO COMPENSI PERCEPITI DAL PERSONALE NON DIRIGENTE IN VIOLAZIONE DEL DIVIETO DI IMPIEGHI ED INCARICHI EX ART. 53, C.7, DEL D. LVO 165/2001	2010	146.459,08	0,00	11.595,48	134.863,60
		2012	4.950,00	0,00	0,00	4.950,00
			<b>151.409,08</b>	<b>0,00</b>	<b>11.595,48</b>	<b>139.813,60</b>
4E1310098	RISARCIMENTO PER DANNO ERARIALE	2013	6.508,071,89	0,00	290,00	6.507.781,89
		2014	30.922,75	0,00	6.840,00	24.082,75
			<b>6.538.994,44</b>	<b>0,00</b>	<b>7.130,00</b>	<b>6.531.864,44</b>
	<b>Totale Titolo 1</b>		<b>37.223.592,55</b>	<b>-328.519,00</b>	<b>20.095,02</b>	<b>36.874.978,53</b>
CAPITOLO	DESCRIZIONE	ANNO DI INSORGENZA	RESIDUI INIZIALI	VARIAZIONI	RISCOSSIONI AP	RESIDUI FINALI
4E2114005	RISCOSSIONE PRESTITI (QUOTA CAPITALE) CONCESSI AL PERSONALE DIPENDENTE AI SENSI DELL'ART. 59 DEL DPR N. 509/1979	2010	112.278,96	0,00	0,00	112.278,96
		2012	10.569,15	0,00	0,00	10.569,15
			<b>122.848,11</b>	<b>0,00</b>	<b>0,00</b>	<b>122.848,11</b>



Gestione dei Residui per Anno  
Rendiconto 2015

## Parte I - Entrate



CAPITOLO	DESCRIZIONE	ANNO DI INSORGENZA	RESIDUI INIZIALI	VARIAZIONI	RISCOSSIONI AP	RESIDUI FINALI
4E2114006	RISCOSSIONE DI MUTUI IPOTECARI (QUOTA CAPITALE) CONCESSI ADIPENDENTI ISCRITTI AL FONDO DI PREVIDENZA DEL PERSONALE A RAPPORTO D'IMPIEGO	2013	3.818,26	0,00	0,00	3.818,26
	<b>Totale Capitolet</b>	2014	1.396,54	0,00	586,56	809,98
			<b>5.214,80</b>	<b>0,00</b>	<b>586,56</b>	<b>4.628,24</b>
4E2114007	RISCOSSIONE MUTUI EDILIZI (Q. CAPITALE) CONCESSI AL PERSONALE DIPENDENTE AI SENSI DELL'ART. 59 DEL DPR N. 509/1979	2013	1.009.120,45	0,00	0,00	1.009.120,45
	<b>Totale Capitolet</b>		<b>1.009.120,45</b>	<b>0,00</b>	<b>0,00</b>	<b>1.009.120,45</b>
	<b>Totale Titolo 2</b>		<b>1.137.183,36</b>	<b>0,00</b>	<b>586,56</b>	<b>1.138.596,80</b>
	<b>Totale UPB 4</b>		<b>38.860.775,91</b>	<b>-328.519,00</b>	<b>20.681,58</b>	<b>38.011.575,33</b>
CAPITOLO	DESCRIZIONE	ANNO DI INSORGENZA	RESIDUI INIZIALI	VARIAZIONI	RISCOSSIONI AP	RESIDUI FINALI
5E1307007	RIMBORSO SPESE PER VISITE DI CONTROLLO PER CONTO DEI DATORI DI LAVORO E ENTI PREVIDENZIALI ART. 5, COMMA 12 E 13, DL N.463/1983 CONVERTITO NELLA LEGGE N. 638/1983	2013	19.691.788,37	-111.471,48	352.813,12	19.227.503,77
	<b>Totale Capitolet</b>	2014	1.422.360,10	0,00	0,00	1.422.360,10
			<b>21.114.148,47</b>	<b>-111.471,48</b>	<b>352.813,12</b>	<b>20.649.863,87</b>
5E1307009	CORRISPETTIVO PER L'ATTIVITÀ DI GESTIONE E DI VENDITA DEGLI IMMOBILI CEDUTI ALLA SCIP - SOCIETÀ CARTOLARIZZAZIONE IMMOBILI PUBBLICI SRL AI SENSI DELL'ART. 3 DEL DL N. 351/2001 CONVERTITO NELLA LEGGE N. 410/2001	2013	57.958.632,09	0,00	0,00	57.958.632,09
	<b>Totale Capitolet</b>		<b>57.958.632,09</b>	<b>0,00</b>	<b>0,00</b>	<b>57.958.632,09</b>
5E1308001	AFFITTO DI IMMOBILI	2013	100.258.415,07	0,00	911.684,91	99.346.730,16
	<b>Totale Capitolet</b>		<b>100.258.415,07</b>	<b>0,00</b>	<b>911.684,91</b>	<b>99.346.730,16</b>
5E1308002	INTERESSI SU TITOLI A REDDITO FISSO	2010	714.846,88	0,00	0,00	714.846,88
	<b>Totale Capitolet</b>		<b>714.846,88</b>	<b>0,00</b>	<b>0,00</b>	<b>714.846,88</b>
5E1308004	INTERESSI SU MUTUI E SULLE ANNUALITÀ DI STATO	2010	216.486,10	0,00	0,00	216.486,10
	<b>Totale Capitolet</b>		<b>216.486,10</b>	<b>0,00</b>	<b>0,00</b>	<b>216.486,10</b>
5E1308009	PROVENTI DERIVANTI DALLA GESTIONE DEL PATRIMONIO IMMOBILIARE DA REDDITO	2013	40.065.474,32	0,00	2.490.989,94	37.574.484,38
	<b>Totale Capitolet</b>	2014	3.159.708,70	0,00	0,00	3.159.708,70
			<b>43.225.183,02</b>	<b>0,00</b>	<b>2.490.989,94</b>	<b>40.734.193,08</b>
5E1308014	INTERESSI ATTIVI SU TITOLI DIVERSI	2010	6.429.250,61	0,00	0,00	6.429.250,61

Gestione dei Residui per Anno  
Rendiconto 2015

## Parte I - Entrate



CAPITOLO	DESCRIZIONE	ANNO DI INSORGENZA	RESIDUI INIZIALI	VARIAZIONI	RISCOSSIONI AP	RESIDUI FINALI
	<b>Totale Capitolo</b>		<b>6.429.250,61</b>	<b>0,00</b>	<b>0,00</b>	<b>6.429.250,61</b>
5E1309003	RECUPERO DI SPESE PER ACQUISTO DI BENI DI CONSUMO E DI SERVIZI	2012	459.620,77	0,00	0,60	459.620,17
	<b>Totale Capitolo</b>		<b>459.620,77</b>	<b>0,00</b>	<b>0,60</b>	<b>459.620,17</b>
5E1309004	RECUPERO DI SPESE LEGALI	2010	514,77	0,00	0,00	514,77
		2012	1.540.771,99	-593,00	0,00	1.540.178,99
	<b>Totale Capitolo</b>		<b>1.541.286,76</b>	<b>-593,00</b>	<b>0,00</b>	<b>1.540.693,76</b>
5E1309006	RECUPERO DI SPESE PER LA CONDUZIONE DEGLI STABILI DA REDDITO	2013	13.316.076,34	0,00	0,00	13.316.076,34
		2014	204.678,04	0,00	5.849,22	198.828,82
	<b>Totale Capitolo</b>		<b>13.520.754,38</b>	<b>0,00</b>	<b>5.849,22</b>	<b>13.514.905,16</b>
5E1310008	RSA VERSO GLI AFFITTUARI PER LA QUOTA A LORO CARICO DEL TRATTAMENTO DI FINE RAPPORTO MATURATA NELL'ANNO DAI PORTIERI E DAI PULITORI DEGLI STABILI DA REDDITO	2010	160.189,07	0,00	0,00	160.189,07
	<b>Totale Capitolo</b>		<b>160.189,07</b>	<b>0,00</b>	<b>0,00</b>	<b>160.189,07</b>
	<b>Totale Titolo 1</b>		<b>245.598.813,22</b>	<b>-112.064,48</b>	<b>3.761.337,79</b>	<b>241.725.410,95</b>
CAPITOLO	DESCRIZIONE	ANNO DI INSORGENZA	RESIDUI INIZIALI	VARIAZIONI	RISCOSSIONI AP	RESIDUI FINALI
5E211001	ALIENAZIONE DI IMMOBILI DA REDDITO	2013	112.848.915,77	0,00	0,00	112.848.915,77
		2014	170.281,77	0,00	0,00	170.281,77
	<b>Totale Capitolo</b>		<b>113.019.197,54</b>	<b>0,00</b>	<b>0,00</b>	<b>113.019.197,54</b>
5E2114002	RISCOSSIONE DI MUTUI	2013	1.068.115,22	0,00	0,00	1.068.115,22
	<b>Totale Capitolo</b>		<b>1.068.115,22</b>	<b>0,00</b>	<b>0,00</b>	<b>1.068.115,22</b>
	<b>Totale Titolo 2</b>		<b>114.087.312,76</b>	<b>0,00</b>	<b>0,00</b>	<b>114.087.312,76</b>
	<b>Totale UPB 5</b>		<b>359.686.125,98</b>	<b>-112.064,48</b>	<b>3.761.337,79</b>	<b>356.812.723,71</b>
CAPITOLO	DESCRIZIONE	ANNO DI INSORGENZA	RESIDUI INIZIALI	VARIAZIONI	RISCOSSIONI AP	RESIDUI FINALI
8E1203001	CONTRIBUTO DELLO STATO A COPERTURA DI ONERI PENSIONISTICI GIÀ A CARICO DEL SOPPRESSO FONDO SOCIALE DI CUI ALL'ART. 1, LEGGE N. 153/1.969 E DI ONERI PER ASSEgni SOCIALI DI CUI ALL'ART. 3, COMMA 6, LEGGE N. 335/1995	2014	523.998.116,65	0,00	0,00	523.998.116,65
	<b>Totale Capitolo</b>		<b>523.998.116,65</b>	<b>0,00</b>	<b>0,00</b>	<b>523.998.116,65</b>
8E1203004	RIMBORSO DELLO STATO PER PROVVIDENZE A FAVORE DEI CITTADINI ITALIANI RIMPATRIATI DALLA LIBIA ART. 23 BIS, LEGGE N. 485/1972	2010	7.973.448,03	0,00	0,00	7.973.448,03

Gestione dei Residui per Anno  
Rendiconto 2015

## Parte I - Entrate



CAPITOLO	DESCRIZIONE	ANNO DI INSORGENZA	RESIDUI INIZIALI	VARIAZIONI	RISCOSSIONI AP	RESIDUI FINALI	
8E1203004	RIMBORSO DELLO STATO PER PROVVIDENZE A FAVORE DEI CITTADINI ITALIANI RIMPATRIATI DALLA LIBIA ART. 23 BIS, LEGGE N. 485/1972	2011	1.010.561,65	0,00	0,00	1.010.561,65	
		2012	616.704,56	0,00	0,00	616.704,56	
		2014	628.275,89	0,00	0,00	628.275,89	
	<b>Totale Capitoletto</b>		<b>10.228.990,03</b>	<b>0,00</b>	<b>0,00</b>	<b>10.228.990,03</b>	
8E1203005	CONTRIBUTI DELLO STATO A COPERTURA DEGLI ONERI DERIVANTI DAL CUMULO TRA PENSIONI E REDDITI DA LAVORO PER LE PENSIONI DI VECHIAIA E PER LE PENSIONI CON ANZIANITA' CONTRIBUTIVA PARI O SUPERIORE A 40 ANNI - ART. 77 DELLA LEGGE N. 448/1998 E ART. 72 DELLA LEGGE N. 388/2000	2014	57.550.121,60	0,00	57.550.121,60	0,00	
			<b>Totale Capitoletto</b>		<b>57.550.121,60</b>	<b>0,00</b>	<b>57.550.121,60</b>
		2014	232.406,00	0,00	232.406,00	0,00	
8E1203008	CONTRIBUTI DELLO STATO PER LA COPERTURA DEGLI ONERI PER PRESTAZIONI PENSIONISTICHE EROGATE IN REGIME DI CONVENZIONE CON LA REPUBBLICA DI SAN MARINO	2014	232.406,00	0,00	232.406,00	0,00	
	<b>Totale Capitoletto</b>		<b>232.406,00</b>	<b>0,00</b>	<b>232.406,00</b>	<b>0,00</b>	
8E1203009	CONTRIBUTI DELLO STATO A COPERTURA DEGLI ONERI PER PRESTAZIONI PENSIONISTICHE EROGATE IN REGIME DI CONVENZIONE CON L'AUSTRALIA	2014	2.154.292,00	0,00	2.154.292,00	0,00	
			<b>Totale Capitoletto</b>		<b>2.154.292,00</b>	<b>0,00</b>	<b>2.154.292,00</b>
		2010	314.850.396,56	0,00	314.850.396,56	0,00	
8E1203014	CONTRIBUTI DELLO STATO PER LA COPERTURA DEI MIGLIORAMENTI PENSIONISTICI DI CUI AGLI ARTT. 1, 2 E 2 BIS DEL D.L. N. 409/1990 CONVERTITO NELLA LEGGE N. 59/1991	2010	314.850.396,56	0,00	314.850.396,56	0,00	
	<b>Totale Capitoletto</b>		<b>314.850.396,56</b>	<b>0,00</b>	<b>314.850.396,56</b>	<b>0,00</b>	
8E1203020	RIMBORSO DA PARTE DELLO STATO DEL DISAVANZO DI GESTIONE DELLA GESTIONE SPECIALE PER I TRATTAMENTI PENSIONISTICI GIÀ EROGATI DAL SOPPRESSO FONDO PREVIDENZIALE E ASSISTENZIALE DEGLI SPEDIZIONIERI DOGANALI - ART. 3, COMMA 3, DELLA LEGGE N. 230/1997	2013	552.411,65	0,00	552.411,65	0,00	
		2014	24.071.933,29	0,00	24.071.933,29	0,00	
			<b>Totale Capitoletto</b>		<b>24.624.344,94</b>	<b>0,00</b>	<b>24.624.344,94</b>
8E1203021	CONTRIBUTI DELLO STATO A COPERTURA DEGLI ONERI DERIVANTI DALLA PEREQUAZIONE AUTOMATICA DELLE PENSIONI E ALLE MODIFICHE DEI REQUISITI REDDITUALI PER L'INTEGRAZIONE AL TRATTAMENTO MINIMO AI SENSI DELL'ART. 11, C. 5 E 36 DELLA LEGGE N. 537/1993	2014	43.377.516,12	0,00	43.377.516,12	0,00	
			<b>Totale Capitoletto</b>		<b>43.377.516,12</b>	<b>0,00</b>	<b>43.377.516,12</b>
		2014	43.377.516,12	0,00	43.377.516,12	0,00	

Gestione dei Residui per Anno  
Rendiconto 2015

## Parte I - Entrate



CAPITOLO	DESCRIZIONE	ANNO DI INSORGENZA	RESIDUI INIZIALI	VARIAZIONI	RISCOSSIONI AP	RESIDUI FINALI
8E1203022	CONTRIBUTO DELLO STATO A COPERTURA DEGLI ONERI PENSIONISTICI DERIVANTI DALLA PEREQUAZIONE AUTOMATICA E DALLA RIVALUTAZIONE DEI CONTRIBUTI NELL'ASSICURAZIONE FACOLTATIVA E NELLA MUTUALITA' PENSIONI DI CUI ALL'ART. 68, COMMI 1, 2 E 5, DELLA LEGGE N. 368/2000	2012	96.832.339,44	0,00	96.832.339,44	0,00
		2013	220.706.330,71	0,00	220.706.330,71	0,00
	<b>Totale Capitoletto</b>	2014	161.434.133,00	0,00	120.576.857,65	40.857.275,35
			<b>478.972.803,15</b>	<b>0,00</b>	<b>438.115.527,80</b>	<b>40.857.275,35</b>
8E1203024	CONTRIBUTO DELLO STATO A COPERTURA DEGLI ONERI DERIVANTI DAI BENEFICI PENSIONISTICI A FAVORE DEI SORDOMUTI E DEGLI INVALIDI CON INVALIDITA' SUPERIORE AL 74 PER CENTO DI CUI ALL'ART. 88, COMMA 3, DELLA LEGGE N. 368/2000	2013	92.849.217,12	0,00	0,00	92.849.217,12
		2014	78.881.415,61	0,00	0,00	78.881.415,61
	<b>Totale Capitoletto</b>		<b>171.730.632,73</b>	<b>0,00</b>	<b>0,00</b>	<b>171.730.632,73</b>
8E1203033	CONTRIBUTO DELLO STATO A COPERTURA DEGLI ONERI DERIVANTI DALL'ART. N. 43, COMMA 3, DELLA LEGGE N. 448/2001 RELATIVAMENTE AI LAVORATORI DELLA PICCOLA PESCA MARIITIMA E DELLE ACQUE INTERNE DI CUI ALLA LEGGE N. 250/1958	2014	1.032.914,00	0,00	1.032.914,00	0,00
	<b>Totale Capitoletto</b>		<b>1.032.914,00</b>	<b>0,00</b>	<b>1.032.914,00</b>	<b>0,00</b>
8E1203035	RIMBORSO DELLO STATO A COPERTURA DEGLI ONERI DERIVANTI DAL PENSIONAMENTO ANTICIPATO DEI LAVORATORI DIPENDENTI DALLE IMPRESE DEL GRUPPO ALITALIA - ART. 1, COMMA 5, DEL D.L. N. 546/1996 CONVERTITO NELLA LEGGE N. 64/01/996	2010	1.272.549,62	0,00	0,00	1.272.549,62
	<b>Totale Capitoletto</b>		<b>1.272.549,62</b>	<b>0,00</b>	<b>0,00</b>	<b>1.272.549,62</b>
8E1203037	CONTRIBUTI DELLO STATO A COPERTURA DEGLI ONERI DERIVANTI DALL'EROGAZIONE DI UNA SOMMA AGGIUNTIVA AGLI ULTRASASSANTACINQUENNI DI CUI ALL'ART. 5, COMMI 1, 2, 3 E 4, DEL D.L. N. 81/2007 CONVERTITO NELLA LEGGE N. 127/2007	2010	283.847.711,48	0,00	0,00	283.847.711,48
		2012	18	0,00	16.707.435,50	0,00

Gestione dei Residui per Anno  
Rendiconto 2015

## Parte I - Entrate



CAPITOLO	DESCRIZIONE	ANNO DI INSORGENZA	RESIDUI INIZIALI	VARIAZIONI	RISCOSSIONI AP	RESIDUI FINALI
8E1203037	CONTRIBUTI DELLO STATO A COPERTURA DEGLI ONERI DERIVANTI DALL'EROGAZIONE DI UNA SOMMA AGGIUNTIVA AGLI ULTRASESSANTACINQUENNI DI CUI ALL'ART. 5, COMMI 1, 2, 3 E 4, DEL D.L. N. 81/2007 CONVERTITO NELLA LEGGE N. 127/2007	2013	32.555.189,67	0,00	32.555.189,67	0,00
	<b>Totale Capitoletto</b>	2014	4.125.181,03	0,00	4.125.181,03	0,00
			<b>337.235.517,68</b>	<b>0,00</b>	<b>53.387.806,20</b>	<b>283.847.711,48</b>
8E1203038	CONTRIBUTI DELLO STATO A COPERTURA DEGLI ONERI DERIVANTI DALLA MODIFICA DELLA RIVALUTAZIONE AUTOMATICA DELLE PENSIONI DI CUI ALL'ART. 5, COMMA 6, DEL D.L. N. 81/2007 CONVERTITO NELLA LEGGE N. 127/2007	2012	35.000.000,00	0,00	35.000.000,00	0,00
	<b>Totale Capitoletto</b>	2014	67.000.000,00	0,00	67.000.000,00	0,00
			<b>102.000.000,00</b>	<b>0,00</b>	<b>102.000.000,00</b>	<b>0,00</b>
8E1203042	CONTRIBUTO DELLO STATO A COPERTURA DELL'ONERE DERIVANTE DALL'EROGAZIONE DELLE PRESTAZIONI DI INVALIDITA' CIVILE AI CITTADINI STRANIERI, TITOLARI DI CARTA DI SOGGIORNO O PERMESSO DI SOGGIORNO UE PER SOGGIORNANTI DI LUNGO PERIODO, RIFUGIATI POLITICI, BENEFICIARI DI PROTEZIONE SUSSIDIARIA, FAMILIARI DI CITTADINI COMUNITARI, NEI CONFRONTI DEI QUALI TROVANO APPLICAZIONE LE DISPOSIZIONI PREVISTE DALL'ART. 3, DEL D.LGS. N. 30/2007 E DAL D.LGS. N. 251/2007	2014	186.429.542,92	0,00	1.229.113,62	185.200.429,30
	<b>Totale Capitoletto</b>		<b>186.429.542,92</b>	<b>0,00</b>	<b>1.229.113,62</b>	<b>185.200.429,30</b>
8E1203043	CONTRIBUTO DELLO STATO A COPERTURA DELL'ONERE DERIVANTE DALL'EROGAZIONE DEGLI ASSEgni SOCIALI AI CITTADINI STRANIERI, TITOLARI DI CARTA DI SOGGIORNO O PERMESSO DI SOGGIORNO UE PER SOGGIORNANTI DI LUNGO PERIODO, RIFUGIATI POLITICI, BENEFICIARI DI PROTEZIONE SUSSIDIARIA, FAMILIARI DI CITTADINI COMUNITARI E CITTADINI COMUNITARI, NEI CONFRONTI DEI QUALI TROVANO APPLICAZIONE LE DISPOSIZIONI PREVISTE DALL'ART. 3, DEL D.LGS. N. 30/2007, DALL'ART. 24, DEL D.LGS. N. 30/2007 E DAL D.LGS. N. 251/2007	2011	33.524.156,16	0,00	0,00	33.524.156,16
		2013	26.690.891,20	0,00	0,00	26.690.891,20

Gestione dei Residui per Anno  
Rendiconto 2015

## Parte I - Entrate



CAPITOLO	DESCRIZIONE	ANNO DI INSORGENZA	RESIDUI INIZIALI	VARIAZIONI	RISCOSSIONI AP	RESIDUI FINALI
8E1203043	CONTRIBUTO DELLO STATO A COPERTURA DELL'ONERE DERIVANTE DALL'EROGAZIONE DEGLI ASSEgni SOCIALI AI CITTADINI STRANIERI, TITOLARI DI CARTA DI SOGGIORNO O PERMESSO DI SOGGIORNO UE PERSOGGIORNANTI DI LUNGO PERIODO, RIFUGIATI POLITICI, BENEFICIARI DI PROTEZIONE SUSSIDIARIA, FAMILIARI DI CITTADINI COMUNITARI E CITTADINI COMUNITARI, NEI CONFRONTI DEI QUALI TROVANO APPLICAZIONE LE DISPOSIZIONI PREVISTE DALL'ART. 3, DEL D.LGS. N. 3/2007, DALL'ART. 24, DEL D.LGS. N. 30/2007 E DAL D.LGS. N. 251/2007	2014	107.118.018,24	0,00	0,00	107.118.018,24
	<b>Totale Capitoletto</b>		<b>107.118.018,24</b>	<b>0,00</b>	<b>0,00</b>	<b>107.118.018,24</b>
8E1203046	CONTRIBUTO DELLO STATO A COPERTURA DEGLI ONERI PER PENSIONI DEL FONDO DI PREVIDENZA DEL PERSONALE DI VOLO DI CUI ALL'ART. 1-QUATER, COMMA 2, DEL D.L. N. 249/2004 CONVERTITO NELLA LEGGE N. 291/2004 -ART. 1-QUATER, COMMA 4, DEL D.L. N. 249/2004 CONVERTITO NELLA LEGGE N. 291/2004	2010	8.355.924,00	0,00	8.355.924,00	0,00
	<b>Totale Capitoletto</b>		<b>8.355.924,00</b>	<b>0,00</b>	<b>8.355.924,00</b>	<b>0,00</b>
		2011	200.000,00	0,00	0,00	200.000,00
		2012	1.000.000,00	0,00	0,00	1.000.000,00
8E1203048	CONTRIBUTO DELLO STATO A COPERTURA DEGLI ONERI DERIVANTI DAL PENSIONAMENTO DEL PERSONALE DEGLI ENTI LIRICI E DELLE ISTITUZIONI CONCERTISTICHE DELLEX ENPALS AI SENSI DELL'ART. 1, COMMA 190 DELLA LEGGE DEL 30 DICEMBRE 2004, N. 311.	2013	1.000.000,00	0,00	0,00	1.000.000,00
	<b>Totale Capitoletto</b>		<b>1.000.000,00</b>	<b>0,00</b>	<b>0,00</b>	<b>1.000.000,00</b>
		2014	1.000.000,00	0,00	0,00	1.000.000,00
	<b>Totale Capitoletto</b>		<b>3.200.000,00</b>	<b>0,00</b>	<b>0,00</b>	<b>3.200.000,00</b>
8E1203049	APPORTO DELLO STATO A FAVORE DELLA GESTIONE SEPARATA PER I TRATTAMENTI PENSIONISTICI AI DIPENDENTI DELLO STATO, NONCHE'ALLE ALTRE CATEGORIE DI PERSONALE I CUI TRATTAMENTI DI PENSIONE SONO A CARICO DEL BILANCIO DELLO STATO, DI CUI ALL'ART.2, COMMA 5 DELLA LEGGE N. 183/2011	2013	1.156.997.229,32	0,00	1.156.997.229,32	0,00
	<b>Totale Capitoletto</b>		<b>1.156.997.229,32</b>	<b>0,00</b>	<b>1.156.997.229,32</b>	<b>0,00</b>
8E1203050	CONTRIBUTO DELLO STATO A COPERTURA DEGLI ONERI PENSIONISTICI DERIVANTI DAL CUMULO TRA PENSIONE DI REVERSIBILITA' E RENDITA INAIL, DI CUI ALL'ART. 1, COMMA 2, DEL DECRETO LEGGE N.346/2000, I CUI EFFETTI SONO STATI FATTI SALVI DALL'ART.73/COMMA 1, DELLA LEGGE N. 388/2000	2011	2.479.182,00	0,00	2.479.182,00	0,00

Gestione dei Residui per Anno  
Rendiconto 2015

## Parte I - Entrate



CAPITOLO	DESCRIZIONE	ANNO DI INSORGENZA	RESIDUI INIZIALI	VARIAZIONI	RISCOSSIONI/AP	RESIDUI FINALI	
8E1203050	CONTRIBUTO DELLO STATO A COPERTURA DEGLI ONERI PENSIONISTICI DERIVANTI DAL CUMULO TRA PENSIONE DI REVERSIBILITA' E RENDITA INAIL, DI CUI ALL'ART. 1, COMMA 2, DEL DECRETO LEGGE N. 94/2009, I CUI EFFETTI SONO STATI FATTI SALVI DALL'ART. 73, COMMA 1, DELLA LEGGE N. 38/2000	2012	3.553.685,00	0,00	3.553.685,00	0,00	
		2013	30.103.479,50	0,00	30.103.479,50	0,00	
		<b>Totale Capitoletto</b>	2014	5.207.302,00	0,00	5.207.302,00	0,00
			<b>41.343.628,50</b>	<b>0,00</b>	<b>41.343.628,50</b>	<b>0,00</b>	
8E1203051	CONTRIBUTO DELLO STATO A COPERTURA DEGLI ONERI DERIVANTI DAL PENSIONAMENTO ANTICIPATO DEI LAVORATORI ADDETTI A LAVORI PARTICOLARMENTE FATICOSI E PESANTI, DI CUI AL D.LGS. 21 APRILE 2011, N. 87, MODIFICATO DAL DECRETO LEGGE N. 201/2011, CONVERTITO, CON MODIFICAZIONI, DALLA LEGGE N. 214/2011	2013	52.831.276,70	0,00	0,00	52.831.276,70	
		2014	35.018.872,85	0,00	35.018.872,85	0,00	
		<b>Totale Capitoletto</b>	2014	<b>87.850.149,55</b>	<b>0,00</b>	<b>35.018.872,85</b>	<b>52.831.276,70</b>
8E1203053	CONTRIBUTO DELLO STATO A COPERTURA DEGLI ONERI DERIVANTI DALLE MISURE LEGISLATIVE VOLTE AD AMPLIARE LA SALVAGUARDIA DAI REQUISITI DI ACCESSO AL PENSIONAMENTO PREVISTI DALL'ART. 24, DEL DECRETO LEGGE N. 201/2011, CONVERTITO, CON MODIFICAZIONI, DALLA LEGGE N. 214/2011, AI SENSI DELL'ART. 22 DEL DECRETO LEGGE N. 95/2012 E DELL'ART. 1, COMMI DA 231 A 234, DELLA LEGGE N. 228/2012 (LEGGE DI STABILITA' 2013)	2014	208.185.946,66	0,00	208.185.946,66	0,00	
		<b>Totale Capitoletto</b>	2014	<b>208.185.946,66</b>	<b>0,00</b>	<b>208.185.946,66</b>	<b>0,00</b>
		8E1203054	CONTRIBUTO DELLO STATO A COPERTURA DEGLI ONERI PENSIONISTICI RELATIVI ALLA GESTIONE DIPENDENTI PUBBLICI, DERIVANTI DALL'ESTENSIONE DELL'ART. 18, COMMA 8, DELLA LEGGE N. 179/2002, IN MATERIA DI BENEFICI PREVIDENZIALI PER I LAVORATORI ESPOSTI ALL'AMBIAMENTO - ART. 39, COMMA 3, DELLA LEGGE N. 289/2002	2011	7.331.909,63	0,00	7.331.909,63
2012	8.307.576,67			0,00	8.307.576,67	0,00	
<b>Totale Capitoletto</b>	2012			<b>8.307.576,67</b>	<b>0,00</b>	<b>8.307.576,67</b>	<b>0,00</b>

Gestione dei Residui per Anno  
Rendiconto 2015

## Parte I - Entrate



CAPITOLO	DESCRIZIONE	ANNO DI INSORGENZA	RESIDUI INIZIALI	VARIAZIONI	RISCOSSIONI AP	RESIDUI FINALI
8E1203054	CONTRIBUTO DELLO STATO A COPERTURA DEGLI ONERI PENSIONISTICI RELATIVI ALLA GESTIONE DIPENDENTI PUBBLICI, DERIVANTI DALL'ESTENSIONE DELL'ART. 18, COMMA 8, DELLA LEGGE N. 179/2002, IN MATERIA DI BENEFICI PREVIDENZIALI PER I LAVORATORI ESPOSTI ALL'AMBIANTE - ART. 39, COMMA 3, DELLA LEGGE N. 289/2002	2013	3.982.344,31	0,00	3.982.344,31	0,00
	<b>Totale Capitoletto</b>	2014	3.190.977,86	0,00	100.000,00	3.090.977,86
			<b>22.812.808,47</b>	<b>0,00</b>	<b>19.721.830,61</b>	<b>3.090.977,86</b>
8E1203201	CONTRIBUTO DELLO STATO A COPERTURA DI TRATTAMENTI DI INTEGRAZIONE SALARIALE STRAORDINARIA LEGGI N. 1115/1966, N. 464/1972 E N. 164/1975	2011	716.103.571,24	0,00	0,00	716.103.571,24
		2012	1.025.431.329,79	0,00	0,00	1.025.431.329,79
		2013	1.817.357.232,36	0,00	0,00	1.817.357.232,36
	<b>Totale Capitoletto</b>	2014	2.024.501.280,87	0,00	0,00	2.024.501.280,87
			<b>5.583.393.414,26</b>	<b>0,00</b>	<b>0,00</b>	<b>5.583.393.414,26</b>
8E1203204	CONTRIBUTO DELLO STATO A COPERTURA DEGLI ONERI DERIVANTI DALLA PROROGA DEI TRATTAMENTI DI DISOCCUPAZIONE ORDINARIA DI MOBILITÀ EDI DISOCCUPAZIONE SPECIALE PER MOBILITÀ DI CUI ALL'ART. 4 DEL D.L. N. 510/1996 CONVERTITO NELLA LEGGE N. 608/1996	2012	365.824.866,70	0,00	365.824.866,70	0,00
		2013	360.177.080,69	0,00	360.177.080,69	0,00
	<b>Totale Capitoletto</b>	2014	126.353.757,37	0,00	126.353.757,37	0,00
			<b>852.355.704,76</b>	<b>0,00</b>	<b>852.355.704,76</b>	<b>0,00</b>
8E1203205	RIMBORSO DA PARTE DELLO STATO PER RETRIBUZIONI AI VOLONTARI DEL CORPO NAZIONALE SOCCORSO ALPINO/ SPELEOLOGICO DEL CLUB ALPINO ITALIANO - ART. 1, COMMA 4, DELLA LEGGE N. 162/1992	2013	110.759,05	0,00	110.759,05	0,00
		2014	201.396,90	0,00	128.344,00	72.052,90
	<b>Totale Capitoletto</b>		<b>312.155,95</b>	<b>0,00</b>	<b>240.103,05</b>	<b>72.052,90</b>



Gestione dei Residui per Anno  
Rendiconto 2015

## Parte I - Entrate



CAPITOLO	DESCRIZIONE	ANNO DI INSORGENZA	RESIDUI INIZIALI	VARIAZIONI	RISCOSSIONI AP	RESIDUI FINALI
8E1203213	CONTRIBUTO DELLO STATO A FAVORE DELLA GESTIONE DEGLI INTERVENTI ASSISTENZIALI E DI SOSTEGNO ALLE GESTIONI PREVIDENZIALI PER LA INTEGRALE COPERTURA DEGLI ONERI CONNESSI CON IL MANTENIMENTO DEL SALARIO DI CUI ALL'ART. 37 DELLA LEGGE N. 88/1989	2010	8.108.878.442,80	0,00	0,00	8.108.878.442,80
		2011	32.394.738,05	0,00	0,00	32.394.738,05
		2012	65.630.659,28	0,00	0,00	65.630.659,28
		2013	83.254.996,02	0,00	0,00	83.254.996,02
	<b>Totale Capitoletto</b>	2014	86.082.593,97	0,00	0,00	86.082.593,97
			<b>8.376.241.430,12</b>	<b>0,00</b>	<b>0,00</b>	<b>8.376.241.430,12</b>
8E1203215	CONTRIBUTO DELLO STATO A COPERTURA DEGLI ONERI DERIVANTI DALLE INDENNITA' CORRISPONTE AI DONATORI DI MIDOLLO OSSEO - ART. 11 DELLA LEGGE N. 52/2001	2013	122.613,82	0,00	122.613,82	0,00
		2014	544.250,43	0,00	252.413,00	291.837,43
	<b>Totale Capitoletto</b>		<b>666.864,25</b>	<b>0,00</b>	<b>375.026,82</b>	<b>291.837,43</b>
8E1203216	CONTRIBUTI DELLO STATO A COPERTURA DEI MAGGIORI ONERI PER INDEBITATA DISOCCUPAZIONE AGRICOLA CON REQUISITI NORMALI AI SENSI DELL'ART. 1, COMMI 55 E 56, DELLA LEGGE N. 247/2007	2014	119.728.007,68	0,00	119.728.007,68	0,00
			<b>119.728.007,68</b>	<b>0,00</b>	<b>119.728.007,68</b>	<b>0,00</b>
8E1203218	CONTRIBUTO DELLO STATO A COPERTURA DEGLI ONERI DERIVANTI DALL'ABOLIZIONE DELLA DISCIPLINA DELL'IMPORTO MASSIMO PER I TRATTAMENTI SPECIALI DI DISOCCUPAZIONE AGRICOLA DI CUI ALL'ART. 1, COMMA 15, DEL D.L. N. 2/2006 CONVERTITO NELLA LEGGE N. 81/2006	2014	70.000.000,00	0,00	70.000.000,00	0,00
			<b>70.000.000,00</b>	<b>0,00</b>	<b>70.000.000,00</b>	<b>0,00</b>
	<b>Totale Capitoletto</b>		<b>70.000.000,00</b>	<b>0,00</b>	<b>70.000.000,00</b>	<b>0,00</b>

**Gestione dei Residui per Anno  
Rendiconto 2015**

**Parte I - Entrate**



CAPITOLO	DESCRIZIONE	ANNO DI INSORGENZA	RESIDUI INIZIALI	VARIAZIONI	RISCOSSIONI AP	RESIDUI FINALI
8E1203223	CONTRIBUTO DELLO STATO A COPERTURA DELL'ONERE PER L'ESTENSIONE AI PARTITI E AI MOVIMENTI POLITICI E ALLE LORO RISPETTIVE ARTICOLAZIONI E SEZIONI TERRITORIALI DELLE DISPOSIZIONI IN MATERIA DI TRATTAMENTO STRAORDINARIO DI INTEGRAZIONE SALARIALE E DEI RELATIVI OBBLIGHI CONTRIBUTIVI, NONCHÉ DELLA DISCIPLINA IN MATERIA DI CONTRATTI DI SOLIDARIETÀ - ART. 16, DEL DECRETO LEGGE 28 DICEMBRE 2013, N. 149, CONVERTITO, CON MODIFICAZIONI, DALLA LEGGE 21 FEBBRAIO 2014, N. 13	2014	12.708,52	0,00	12.708,52	0,00
	<b>Totale Capitolet</b>		<b>12.708,52</b>	<b>0,00</b>	<b>12.708,52</b>	<b>0,00</b>
		2010	5.951.413,00	0,00	0,00	5.951.413,00
8E1203244	CONTRIBUTO DELLO STATO A FAVORE DELLA GESTIONE DEGLI INTERVENTI ASSISTENZIALI E DI SOSTEGNO ALLE GESTIONI PREVIDENZIALI PER LA INTEGRALE COPERTURA DEGLI ONERI PER INTERVENTI A SOSTEGNO DELLA FAMIGLIA DI CUI ALL'ART. 37 DELLA LEGGE N. 88/1989	2011	165.352,27	0,00	0,00	165.352,27
		2013	1.038.560,25	0,00	0,00	1.038.560,25
		2014	1.078.825,87	0,00	0,00	1.078.825,87
	<b>Totale Capitolet</b>		<b>8.234.151,39</b>	<b>0,00</b>	<b>0,00</b>	<b>8.234.151,39</b>
		2011	26.117.710,08	0,00	26.117.710,08	0,00
8E1203261	CONTRIBUTI STATO A COPERTURA DELLE PRESTAZIONI ECONOMICHE PER LA TUBERCOLOSI ART. 3, C. 14, LEGGE N. 448/1998	2012	126.673.279,44	0,00	47.886.067,15	78.785.212,29
		2013	99.083.624,17	0,00	0,00	99.083.624,17
		2014	60.087.787,42	0,00	0,00	60.087.787,42
	<b>Totale Capitolet</b>		<b>311.962.401,11</b>	<b>0,00</b>	<b>74.005.777,23</b>	<b>237.956.623,88</b>
8E1203262	CONTRIBUTI DELLO STATO A COPERTURA DEGLI ONERI PER PRESTAZIONI DI MATERNITÀ DI CUI ALL'ART. 49, COMMI 1 E 2, LEGGE N. 488/1998	2013	536.416.911,71	0,00	282.490.909,80	243.926.001,91
		2014	287.509.090,20	0,00	287.509.090,20	0,00
	<b>Totale Capitolet</b>		<b>833.926.001,91</b>	<b>0,00</b>	<b>590.000.000,00</b>	<b>243.926.001,91</b>

Gestione dei Residui per Anno  
Rendiconto 2015

## Parte I - Entrate



CAPITOLO	DESCRIZIONE	ANNO DI INSCORRENZA	RESIDUI INIZIALI	VARIAZIONI	RISCOSSIONI AP	RESIDUI FINALI
8E1203285	CONTRIBUTO DELLO STATO A FAVORE DELLA GESTIONE DEGLI INTERVENTI ASSISTENZIALI E DI SOSTEGNO ALLE GESTIONI PREVIDENZIALI PER LA INTEGRALE COPERTURA DEGLI ONERI PER PRESTAZIONI ECONOMICHE DERIVANTI DALLA RIDUZIONE DI ONERI PREVIDENZIALI DI CUI ALL'ART. 37 DELLA LEGGE N. 88/1989	2010	6.998.615,03	0,00	0,00	6.998.615,03
		2011	175.288,64	0,00	0,00	175.288,64
		2012	721.026,39	0,00	0,00	721.026,39
		2013	1.668.953,25	0,00	0,00	1.668.953,25
		2014	2.633.372,59	0,00	0,00	2.633.372,59
	<b>Totale Capitoletto</b>		<b>12.197.255,90</b>	<b>0,00</b>	<b>0,00</b>	<b>12.197.255,90</b>
8E1203281	CONTRIBUTO DELLO STATO A COPERTURA DEGLI ONERI DERIVANTI DALLA RIDUZIONE CONTRIBUTIVA A FAVORE DELLE AZIENDE E DEI LAVORATORI DEI PUBBLICI SERVIZI DI TRASPORTO ART. 1, COMMA 2, DEL D.L. N. 45/1/1998 CONVERTITO NELLA LEGGE N. 40/1999 E SUCCESSIVE DISPOSIZIONI	2013	54.972.594,98	0,00	3.826.601,28	51.145.993,70
		2014	317.741.316,17	0,00	0,00	317.741.316,17
	<b>Totale Capitoletto</b>		<b>372.713.911,15</b>	<b>0,00</b>	<b>3.826.601,28</b>	<b>368.887.309,87</b>
8E1203282	CONTRIBUTO DELLO STATO A COPERTURA DEGLI ONERI DERIVANTI DALLE AGEVOLAZIONI CONTRIBUTIVE PER CONTRATTI DI FORMAZIONE E LAVORO DI CUI ALL'ART. 15 DELLA LEGGE N. 196/1997	2014	61.974.828,00	0,00	61.974.828,00	0,00
	<b>Totale Capitoletto</b>		<b>61.974.828,00</b>	<b>0,00</b>	<b>61.974.828,00</b>	<b>0,00</b>
8E1203284	RIMBORSO DELLO STATO A COPERTURA DEGLI ONERI PER SGRAVI CONTRIBUTIVI NEL MEZZOGIORNO - ART. 19 DEL D.L. N. 918/1988 CONVERTITO NELLA LEGGE N. 1089/1988	2010	135.637.434,90	0,00	0,00	135.637.434,90

Gestione dei Residui per Anno  
Rendiconto 2015

## Parte I - Entrate



CAPITOLO	DESCRIZIONE	ANNO DI INSORGENZA	RESIDUI INIZIALI	VARIAZIONI	RISCOSSIONI AP	RESIDUI FINALI
8E1203284	RIMBORSO DELLO STATO A COPERTURA DEGLI ONERI PER SGRAVI CONTRIBUTIVI NEL MEZZOGIORNO - ART. 19 DEL D.L. N. 9/18/1988 CONVERTITO NELLA LEGGE N. 1089/1988	2011	7.190.510,29	0,00	0,00	7.190.510,29
		2012	10.610.636,28	0,00	0,00	10.610.636,28
		2013	5.755.257,24	0,00	0,00	5.755.257,24
		2014	601.760,73	0,00	0,00	601.760,73
	<b>Totale Capitoletto</b>		<b>159.795.799,44</b>	<b>0,00</b>	<b>0,00</b>	<b>159.795.799,44</b>
8E1203285	RIMBORSO DELLO STATO A COPERTURA DEGLI ONERI PER SGRAVI CONTRIBUTIVI NEL MEZZOGIORNO - ART. 22, COMMA QUINTO, LETT. B, DELLA LEGGE N. 183/1976	2010	11.544.060,83	0,00	0,00	11.544.060,83
		2012	685.369,50	0,00	0,00	685.369,50
		2013	205.295,37	0,00	0,00	205.295,37
		2014	207.168,50	0,00	0,00	207.168,50
	<b>Totale Capitoletto</b>		<b>12.641.894,20</b>	<b>0,00</b>	<b>0,00</b>	<b>12.641.894,20</b>
8E1203286	RIMBORSO DELLO STATO PER LA COPERTURA DEGLI ONERI PER SGRAVI CONTRIBUTIVI A FAVORE DI IMPRESE DELLE PROVINCE DI TRIESTE E GORIZIA - ART. 4 DELLA LEGGE N. 26/1986	2010	78.211,07	0,00	0,00	78.211,07
		2012	274.689,31	0,00	0,00	274.689,31
			<b>352.900,38</b>	<b>0,00</b>	<b>0,00</b>	<b>352.900,38</b>
			<b>Totale Capitoletto</b>			
8E1203287	RIMBORSO DELLO STATO DEGLI ONERI PER RIDUZIONI CONTRIBUTIVE A FAVORE DEI DATORI DI LAVORO ITALIANI OPERANTI ALL'ESTERO NEI PAESI EXTRACOMUNITARI - ART. 4, COMMA 2, LETT. A), DEL D.L. N. 317/1987 CONVERTITO NELLA LEGGE N. 389/1987	2013	44.131.619,79	0,00	0,00	44.131.619,79
		2014	52.809.379,64	0,00	37.289.817,40	15.519.562,24
			<b>96.940.999,43</b>	<b>0,00</b>	<b>37.289.817,40</b>	<b>59.651.182,03</b>
			<b>Totale Capitoletto</b>			

Gestione dei Residui per Anno  
Rendiconto 2015

## Parte I - Entrate



CAPITOLO	DESCRIZIONE	ANNO DI INSORGENZA	RESIDUI INIZIALI	VARIAZIONI	RISCOSSIONI AP	RESIDUI FINALI
8E1203288	RIMBORSO DELLO STATO PER SGRAVI DI ONERI CONTRIBUTIVI NEL MEZZOGIORNO DI CUI ALL'ART. 1 DEL D.M. 5 AGOSTO 1984, ALL'ART. 19, COMMA 5, DEL D.L. N. 298/1994 CONVERTITO NELLA LEGGE N. 45/1994 E ALL'ART. 27, COMMA 3, DEL D.L. N. 689/1996 CONVERTITO NELLA LEGGE N. 30/1997	2010	17.481.129,51	0,00	0,00	17.481.129,51
		2011	812.772,46	0,00	0,00	812.772,46
		<b>Totale Capitoletto</b>	<b>18.293.901,97</b>	<b>0,00</b>	<b>0,00</b>	<b>18.293.901,97</b>
8E1203289	RIMBORSO DELLO STATO DEGLI ONERI DERIVANTI DAL CONTRIBUTO EDAGLI SGRAVI CONTRIBUTIVI A FAVORE DELLE IMPRESSE DI CUI ALL'ART. 4, COMMI 17 E 21, DELLA LEGGE N. 449/1997 E ALL'ART. 3, COMMA 5, DELLA LEGGE N. 448/1998	2010	27.300.200,17	0,00	0,00	27.300.200,17
		2011	4.767.629,63	0,00	0,00	4.767.629,63
		2012	1.867.951,88	0,00	0,00	1.867.951,88
<b>Totale Capitoletto</b>			<b>34.235.823,11</b>	<b>0,00</b>	<b>0,00</b>	<b>34.235.823,11</b>
8E1203291	CONTRIBUTO DELLO STATO PER LA COPERTURA PROGRESSIVA DEGLI ONERI DERIVANTI DALLE AGEVOLAZIONI CONTRIBUTIVE AI SENSI DELL'ART. 37, COMMA 5, DELLA LEGGE N. 89/1989	2010	140.076.549,57	0,00	140.076.549,57	0,00
		2011	750.966.541,13	0,00	750.966.541,13	0,00
		2012	1.209.786.505,38	0,00	1.209.786.505,38	0,00
<b>Totale Capitoletto</b>			<b>722.341.040,64</b>	<b>0,00</b>	<b>722.341.040,64</b>	<b>0,00</b>
2013						
2014						
<b>Totale Capitoletto</b>			<b>3.268.889.443,02</b>	<b>0,00</b>	<b>3.268.889.443,02</b>	<b>0,00</b>

Gestione dei Residui per Anno  
Rendiconto 2015

## Parte I - Entrate



CAPITOLO	DESCRIZIONE	ANNO DI INSORGENZA	RESIDUI INIZIALI	VARIAZIONI	RISCOSSIONI/AP	RESIDUI FINALI
8E 1203292	RIMBORSO DELLO STATO PER SGRAVI DI ONERI CONTRIBUTIVI NEL MEZZOGIORNO AD INCREMENTO DEI LIVELLI OCCUPAZIONALI DI CUI ALL'ART. 1, COMMA 2, DEL D.L. N. 71/1993, CONVERTITO NELLA LEGGE N. 151/1993, E SUCCESSIVE PROROGHE E ALL'ART. 2 DEL D.M. 5 AGOSTO 1994, E SUCCESSIVE DISPOSIZIONI MODIFICATIVE E INTEGRATIVE	2010	383.003,46	0,00	0,00	383.003,46
		2011	236.833,89	0,00	0,00	236.833,89
		<b>Totale Capitoletto</b>	2012	448.637,70	0,00	0,00
			<b>1.068.475,05</b>	<b>0,00</b>	<b>0,00</b>	<b>1.068.475,05</b>
8E 1203293	CONTRIBUTO DELLO STATO A COPERTURA DEGLI ONERI DERIVANTI DAGLI ESONERI CONTRIBUTIVI DI CUI ALL'ART. 1, COMMI 361 E 362 DELLA LEGGE N. 266/2005	2012	1.008.561.098,75	0,00	538.502.667,00	470.058.431,75
		2013	291.575.581,00	0,00	0,00	291.575.581,00
		2014	199.375.517,24	0,00	0,00	199.375.517,24
		<b>Totale Capitoletto</b>	2014	<b>1.499.512.196,99</b>	<b>0,00</b>	<b>538.502.667,00</b>
8E 1203294	RIMBORSO DA PARTE DELLO STATO DEGLI SGRAVI CONTRIBUTIVI IN AGRICOLTURA DI CUI ALL'ART. 14 DELLA LEGGE N. 64/1986 E SUCCESSIVE MODIFICAZIONI E INTEGRAZIONI E ART. 19, COMMA 5, DEL D.LGS. N. 96/1983	2010	69.072.642,23	0,00	0,00	69.072.642,23
		2012	11.156,41	0,00	0,00	11.156,41
		<b>Totale Capitoletto</b>	2012	<b>69.083.798,64</b>	<b>0,00</b>	<b>0,00</b>
8E 1203295	RIMBORSO DELLO STATO A COPERTURA DEGLI ONERI DERIVANTI DALLE AGEVOLAZIONI CONTRIBUTIVE AI DATORI DI LAVORO AGRICOLO DI CUI ALL'ART. 11, COMMA 27, DELLA LEGGE N. 537/1993	2010	252.004.576,15	0,00	103.000.000,00	149.004.576,15
		2011	2.021.884,78	0,00	0,00	2.021.884,78
		2012	7.368.101,86	0,00	0,00	7.368.101,86

Gestione dei Residui per Anno  
Rendiconto 2015

## Parte I - Entrate



CAPITOLO	DESCRIZIONE	ANNO DI INSORGENZA	RESIDUI INIZIALI	VARIAZIONI	RISCOSSIONI AP	RESIDUI FINALI
8E1203295	RIMBORSO DELLO STATO A COPERTURA DEGLI ONERI DERIVANTI DALLE AGEVOLAZIONI CONTRIBUTIVE AI DATORI DI LAVORO AGRICOLO DI CUI ALL'ART. 11, COMMA 27, DELLA LEGGE N. 537/1993	2013	6.443.587,72	0,00	0,00	6.443.587,72
	<b>Totale Capitolet</b>	2014	120.558.105,38	0,00	0,00	120.558.105,38
			<b>388.396.255,89</b>	<b>0,00</b>	<b>103.000.000,00</b>	<b>285.396.255,89</b>
8E1203296	CONTRIBUTO DELLO STATO A COPERTURA DEGLI ONERI DERIVANTI DAGLI INCENTIVI ALL'OCCUPAZIONE DEI LAVORATORI ANZIANI DI CUI ALL'ART. 75 E DAGLI ESONERI CONTRIBUTIVI DI CUI ALL'ART. 120, COMMI 1 E 2, DELLA LEGGE N. 388/2000	2014	581.970.388,62	0,00	581.970.388,62	0,00
	<b>Totale Capitolet</b>		<b>581.970.388,62</b>	<b>0,00</b>	<b>581.970.388,62</b>	<b>0,00</b>
8E1203297	CONTRIBUTO DELLO STATO A COPERTURA DEGLI ONERI DERIVANTI DAGLI SGRAVI CONTRIBUTIVI A FAVORE DELLE IMPRESE CHE ATTUANO IPROGRAMMI DI RIALLINEAMENTO AI SENSI DELL'ART. 5 DEL D.L. N. 510/1996 CONVERTITO NELLA LEGGE N. 608/1996 - ART. 116, COMMA 5, DELLA LEGGE N. 388/2000	2010	1.093.192,33	0,00	0,00	1.093.192,33
	<b>Totale Capitolet</b>		<b>1.093.192,33</b>	<b>0,00</b>	<b>0,00</b>	<b>1.093.192,33</b>
8E1203300	CONTRIBUTO DELLO STATO A FAVORE DELLA GESTIONE DEGLI INTERVENTI ASSISTENZIALI E DI SOSTEGNO ALLE GESTIONI PREVIDENZIALI PER LA INTEGRALE COPERTURA DEGLI ONERI PER SGRAVI E ALTRE AGEVOLAZIONI CONTRIBUTIVE DI CUI ALL'ART. 37 DELLA LEGGE N. 887/1989	2010	3.615.797.840,65	0,00	0,00	3.615.797.840,65
	<b>Totale Capitolet</b>	2014	31.788.674,52	0,00	0,00	31.788.674,52
			<b>3.647.586.515,17</b>	<b>0,00</b>	<b>0,00</b>	<b>3.647.586.515,17</b>
8E1203301	CONTRIBUTO DELLO STATO A COPERTURA DEGLI ONERI DERIVANTI DAGLI SGRAVI CONTRIBUTIVI PER I NUOVI ASSUNTI A INCREMENTO DEI VELLI OCCUPAZIONALI DI CUI ALL'ART. 44 DELLA LEGGE N. 448/2001	2010	572.804.305,32	0,00	0,00	572.804.305,32
	<b>Totale Capitolet</b>		<b>572.804.305,32</b>	<b>0,00</b>	<b>0,00</b>	<b>572.804.305,32</b>
8E1203302	CONTRIBUTO DELLO STATO GIÀ A COPERTURA DEGLI ONERI PER TRATTAMENTI DI FAMIGLIA RASSEGNA TI PER LA COPERTURA DEGLI ONERI DERIVANTI DALLE AGEVOLAZIONI CONTRIBUTIVE	2014	87.886.761,75	0,00	0,00	87.886.761,75
	<b>Totale Capitolet</b>		<b>87.886.761,75</b>	<b>0,00</b>	<b>0,00</b>	<b>87.886.761,75</b>
8E1203308	CONTRIBUTO DELLO STATO A COPERTURA DEGLI ONERI DERIVANTI DALLE AGEVOLAZIONI CONTRIBUTIVE PER GLI APPRENDISTI ARTIGIANI E NON ARTIGIANI A FAVORE DEI DATORI DI LAVORO CON UN NUMERO DI ADDETTI PARI O INFERIORE A NOVE DI CUI ALL'ART. 1, COMMA 773, DELLA LEGGE N. 296/2006	2010	63.956.011,90	0,00	0,00	63.956.011,90

Gestione dei Residui per Anno  
Rendiconto 2015

## Parte I - Entrate



CAPITOLO	DESCRIZIONE	ANNO DI INSORGENZA	RESIDUI INIZIALI	VARIAZIONI	RISCOSSIONI AP	RESIDUI FINALI
8E1203308	CONTRIBUTO DELLO STATO A COPERTURA DEGLI ONERI DERIVANTI DALLE AGEVOLAZIONI CONTRIBUTIVE PER GLI APPRENDISTI ARTIGIANI E NON ARTIGIANI A FAVORE DEI DATORI DI LAVORO CON UN NUMERO DI ADDETTI PARIO INFERIORE A NOVE DI CUI ALL'ART. 1, COMMA 773, DELLA LEGGE N. 286/2006	2014	31.647.400,96	0,00	19.000.000,00	12.647.400,96
	<b>Totale Capitulo</b>		<b>95.603.412,86</b>	<b>0,00</b>	<b>19.000.000,00</b>	<b>76.603.412,86</b>
8E1203311	CONTRIBUTO DELLO STATO A COPERTURA DEGLI SGRAVI DI ONERI CONTRIBUTIVI SU QUOTE DI RETRIBUZIONE CONNESSE CON LA CONTRATTAZIONE AZIENDALE E TERRITORIALE AI SENSI DELL'ART. 1, COMMA 67, DELLA LEGGE N. 247/2007	2012	7.436.269,28	0,00	0,00	7.436.269,28
		2013	604.218.270,98	0,00	0,00	604.218.270,98
		2014	366.416.201,70	0,00	366.416.201,70	0,00
	<b>Totale Capitulo</b>		<b>978.070.741,96</b>	<b>0,00</b>	<b>366.416.201,70</b>	<b>611.654.540,26</b>
8E1203313	CONTRIBUTO DELLO STATO A COPERTURA DEL MANCATO GETTITO CONTRIBUTIVO DELLE GESTIONI PREVIDENZIALI, DERIVANTI DALLE AGEVOLAZIONI CONTRIBUTIVE DI CUI AGLI ARTICOLI 8, COMMA 2 E 35, COMMA 9, DELLA LEGGE N. 223/1991 AI DATORI DI LAVORO CHE ASSUMONO LAVORATORI BENEFICIARI DELL'INDENNITA' DI DISOCCUPAZIONE NON AGRICOLA CON REQUISITI NORMALI E IN MOBILITA', AI SENSI DELL'ART. 2, COMMA 134 PRIMO E SECONDO PERIODO, DELLA LEGGE 23 DICEMBRE 2009, N. 191	2014	12.370,05	0,00	12.370,05	0,00
	<b>Totale Capitulo</b>		<b>12.370,05</b>	<b>0,00</b>	<b>12.370,05</b>	<b>0,00</b>
8E1203314	CONTRIBUTO DELLO STATO A COPERTURA DEGLI ONERI DERIVANTI DAL CONTRIBUTO A FAVORE DEI DATORI DI LAVORO CHE ASSUMONO LAVORATORI BENEFICIARI DELL'INDENNITA' DI DISOCCUPAZIONE NON AGRICOLA, CON REQUISITI NORMALI O DEL TRATTAMENTO DI DISOCCUPAZIONE EDILE, AI SENSI DELL'ART. 2, COMMA 151, DELLA LEGGE 23 DICEMBRE 2009, N. 191	2014	289.838,99	0,00	289.838,99	0,00
	<b>Totale Capitulo</b>		<b>289.838,99</b>	<b>0,00</b>	<b>289.838,99</b>	<b>0,00</b>
8E1203353	CONTRIBUTO DELLO STATO A COPERTURA DEGLI ONERI DERIVANTI DAL COMPENSAZIONE AI COMPONENTI DEL COMITATO AMMINISTRATIVO DELLA GESTIONE DI CUI ALL'ART. 2, COMMA 26, DELLA LEGGE N. 335/1995- ART. 58, COMMA 6, DELLA LEGGE N. 144/1999	2014	5.823,00	0,00	5.823,00	0,00
	<b>Totale Capitulo</b>		<b>5.823,00</b>	<b>0,00</b>	<b>5.823,00</b>	<b>0,00</b>
8E1203356	CONTRIBUTO DELLO STATO PER LA COPERTURA DEGLI ONERI PER MINORI ENTRATE CONTRIBUTIVE DERIVANTI DALLE MODIFICHE DI ALCUNEDISPOSIZIONI CHE REGOLANO IL SETTORE DELL'ARTIGIANATO - ART. 13, C. 4, DELLA LEGGE N. 57/2001	2014	18.240.112,00	0,00	9.648.112,00	8.592.000,00
	<b>Totale Capitulo</b>		<b>30</b>	<b>0,00</b>	<b>9.648.112,00</b>	<b>8.592.000,00</b>



Gestione dei Residui per Anno  
Rendiconto 2015

## Parte I - Entrate

CAPITOLO	DESCRIZIONE	ANNO DI INSORGENZA	RESIDUI INIZIALI	VARIAZIONI	RISCOSSIONI/AP	RESIDUI FINALI
8E1203358	CONTRIBUTO DELLO STATO A COPERTURA DEGLI ONERI DERIVANTI DALLE MINORI ENTRATE CONTRIBUTIVE DI CUI ALL'ART. 27, COMMA 2, DEL D.L. N. 669/1996 - ART. 27, COMMA 4, DEL D.L. N. 669/1996	2014	17.240.560,00	0,00	17.240.560,00	0,00
	<b>Totale Capitoletto</b>		<b>17.240.560,00</b>	<b>0,00</b>	<b>17.240.560,00</b>	<b>0,00</b>
8E1203359	RIMBORSO DELLO STATO A CARICO DEL FONDO PER L'OCCUPAZIONE A COPERTURA DEGLI ONERI DERIVANTI DALLE AGEVOLAZIONI CONTRIBUTIVE ALLE IMPRESE DI CUI ALL'ART. 1, COMMA 1 DELLA LEGGE N. 52/1998 E SUCCESSIVE PROROGHE E MODIFICAZIONI	2014	11.800.280,25	0,00	11.800.280,25	0,00
	<b>Totale Capitoletto</b>		<b>11.800.280,25</b>	<b>0,00</b>	<b>11.800.280,25</b>	<b>0,00</b>
		2010	7.083.878,53	0,00	0,00	7.083.878,53
		2011	533.564,10	0,00	0,00	533.564,10
8E1203361	CONTRIBUTO DELLO STATO A COPERTURA DEGLI ONERI DERIVANTI DALLA RICOSTITUZIONE NELL'A.G.O. DEI PERIODI DI LAVORO EFFETTUATI IN LIBIA ART. 4 DEL D.L. N. 108/1991 CONVERTITO NELLA LEGGE N. 166/1991	2012	332.751,45	0,00	0,00	332.751,45
		2013	368.027,16	0,00	0,00	368.027,16
		2014	250.285,83	0,00	0,00	250.285,83
	<b>Totale Capitoletto</b>		<b>8.568.507,07</b>	<b>0,00</b>	<b>0,00</b>	<b>8.568.507,07</b>
8E1203363	CONTRIBUTO DELLO STATO A COPERTURA DEGLI ONERI DERIVANTI DALLA RIDUZIONE DEL MINIMALE CONTRIBUTIVO - ART. 1, COMMI 2 E 9, DEL D.L. N. 338/1989 CONVERTITO NELLA LEGGE N. 389/1989	2014	46.481.121,00	0,00	46.481.121,00	0,00
	<b>Totale Capitoletto</b>		<b>46.481.121,00</b>	<b>0,00</b>	<b>46.481.121,00</b>	<b>0,00</b>
8E1203364	CONTRIBUTO DELLO STATO A COPERTURA DEGLI ONERI DERIVANTI DALLA RIDUZIONE DELLE ENTRATE CONTRIBUTIVE - ART. 3, COMMI 1 E 2, DEL D.L. N. 318/1996 CONVERTITO NELLA LEGGE N. 402/1996	2011	44.415.293,00	0,00	0,00	44.415.293,00
		2014	25.415.293,00	0,00	25.415.293,00	0,00
	<b>Totale Capitoletto</b>		<b>69.830.586,00</b>	<b>0,00</b>	<b>25.415.293,00</b>	<b>44.415.293,00</b>
8E1203367	CONTRIBUTO DELLO STATO A COPERTURA DEGLI ONERI DERIVANTI DALLE MINORI ENTRATE CONTRIBUTIVE A SEGUITO DI INTERVENTI A FAVORE DELLE IMPRESE ARTIGIANE E DEI COLTIVATORI DIRETTI - ART. 45 DELLA LEGGE N. 289/2002	2010	31	0,00	0,00	10.000.000,00

Gestione dei Residui per Anno  
Rendiconto 2015

## Parte I - Entrate



CAPITOLO	DESCRIZIONE	ANNO DI INSORGENZA	RESIDUI INIZIALI	VARIAZIONI	RISCOSSIONI AP	RESIDUI FINALI
	<b>Totale Capitolo</b>		<b>10.000.000,00</b>	<b>0,00</b>	<b>0,00</b>	<b>10.000.000,00</b>
8E1203368	CONTRIBUTO DELLO STATO A FAVORE DELLA GESTIONE DEGLI INTERVENTI ASSISTENZIALI E DI SOSTEGNO ALLE GESTIONI PREVIDENZIALI PER LA INTEGRALE COPERTURA DEGLI ONERI DIVERSI DI CUI ALL'ART. 37 DELLA LEGGE N. 88/1989	2010	171.861.306,19	0,00	0,00	171.861.306,19
		2011	6.128.686,62	0,00	0,00	6.128.686,62
		2014	3.143.944,39	0,00	0,00	3.143.944,39
	<b>Totale Capitolo</b>		<b>181.133.937,20</b>	<b>0,00</b>	<b>0,00</b>	<b>181.133.937,20</b>
8E1203370	CONTRIBUTO DELLO STATO A COPERTURA DELLE MINORI ENTRATE CONTRIBUTIVE DI CUI ALL'ART. 11-QUATERDECIES, COMMA 6, DELLA LEGGE N. 248/2005	2010	200.000,00	0,00	0,00	200.000,00
	<b>Totale Capitolo</b>		<b>200.000,00</b>	<b>0,00</b>	<b>0,00</b>	<b>200.000,00</b>
8E1203371	CONTRIBUTO DELLO STATO A COPERTURA DEGLI ONERI DERIVANTI DALLA DESTINAZIONE DI QUOTA PARTE DEL CONTRIBUTO PER L'ASSICURAZIONE CONTRO LA DISOCCUPAZIONE INVOLONTARIA AL FINANZIAMENTO DELLA FORMAZIONE DEI LAVORATORI DIPENDENTI DEL SETTORE AGRICOLA DI CUI ALL'ART. 1, COMMI 62, 63 E 64, DELLA LEGGE N. 247/2007	2012	8.079.780,17	0,00	0,00	8.079.780,17
		2013	8.686.629,80	0,00	0,00	8.686.629,80
		2014	9.712.543,71	0,00	0,00	9.712.543,71
	<b>Totale Capitolo</b>		<b>26.478.953,68</b>	<b>0,00</b>	<b>0,00</b>	<b>26.478.953,68</b>
8E1203372	CONTRIBUTO DELLO STATO A COPERTURA DEGLI ONERI DEL FONDO SPECIALE DI PREVIDENZA PER GLI SPORTIVI - ART. 28, COMMA 3, DEL D.L. N. 159/2007 CONVERTITO NELLA LEGGE N. 222/2007	2014	2.825.000,00	0,00	2.825.000,00	0,00
	<b>Totale Capitolo</b>		<b>2.825.000,00</b>	<b>0,00</b>	<b>2.825.000,00</b>	<b>0,00</b>
8E1203374	CONTRIBUTO DELLO STATO A COPERTURA DEL MANCATO GETTITO CONTRIBUTIVO DERIVANTE DALLA SOSPENSIONE DEGLI AUMENTI DELL'ALIQUOTA DEL SETTORE AGRICOLA DI CUI ALL'ART. 3, COMMI 1 E 2, DEL D.LGS. N. 146/1997 - ART. 1, COMMA 1, DELLA LEGGE N. 81/2006	2014	22.750.000,00	0,00	22.750.000,00	0,00
			32			

Gestione dei Residui per Anno  
Rendiconto 2015

## Parte I - Entrate

CAPITOLO	DESCRIZIONE	ANNO DI INSORGENZA	RESIDUI INIZIALI	VARIAZIONI	RISCOSSIONI AP	RESIDUI FINALI
	<b>Totale Capitoletto</b>		<b>22.750.000,00</b>	<b>0,00</b>	<b>22.750.000,00</b>	<b>0,00</b>
8E1203376	CONTRIBUTO DELLO STATO PER LA COPERTURA DEL MANCATO GETTITO CONTRIBUTIVO ALLE GESTIONI DEI LAVORATORI ISCRITTI ALL'ASSICURAZIONE GENERALE OBBLIGATORIA E ALLE FORME SOSTITUTIVE, ESCLUSIVE ED ESONERATIVE, INCHIE DEGLI ARTIGIANI, COMMERCIANTI, COLTIVATORI DIRETTI, MEZZADRI E COLONI E DEI LAVORATORI SCOPERTI ALLA GESTIONE SEPARATA, DI CUI ALL'ART. 2, COMMA 26, DELLA LEGGE N. 350/1995; DERIVANTE DALL'ABROGAZIONE OPERATA DALL'ART. 1, COMMA 39, DELLA LEGGE N. 220/2010, DELL'INCREMENTO DELLO 0,09% DELL'ALIQUOTA CONTRIBUTIVA, DI CUI ALL'ART. 1, COMMA 10, DELLA LEGGE N. 247/2007	2012	16.938.735,00	0,00	0,00	16.938.735,00
	<b>Totale Capitoletto</b>	2014	<b>509.000.000,00</b>	<b>0,00</b>	<b>509.000.000,00</b>	<b>0,00</b>
	<b>Totale Capitoletto</b>		<b>525.938.735,00</b>	<b>0,00</b>	<b>509.000.000,00</b>	<b>16.938.735,00</b>
8E1203378	RIMBORSO DALLO STATO A COPERTURA DELLE MINORI ENTRATE CONTRIBUTIVE DELLE GESTIONI PREVIDENZIALI, DERIVANTI DALL'ESCLUSIONE PER L'ANNO 2014, DELL'INDENNITA' DI VOLO DALLA BASE IMPONIBILE AI FINI CONTRIBUTIVI, IN APPLICAZIONE DELL'ART. 13, COMMI 19 E 20, DEL DECRETO LEGGE 23 DICEMBRE 2013, N. 145	2014	9.682.810,77	0,00	9.682.810,77	0,00
	<b>Totale Capitoletto</b>		<b>9.682.810,77</b>	<b>0,00</b>	<b>9.682.810,77</b>	<b>0,00</b>
8E1203400	CONTRIBUTO DELLO STATO A COPERTURA DEGLI ONERI PER PRESTAZIONI (PENSIONI, ASSEGNI E INDENNITA') A FAVORE DEGLI INVALIDI CIVILI DI CUI ALL'ART. 130 DEL D.L. N. 112/1998	2010	532.189.966,23	0,00	532.189.966,23	0,00
	<b>Totale Capitoletto</b>	2012	<b>345.098.717,83</b>	<b>0,00</b>	<b>345.098.717,83</b>	<b>0,00</b>
	<b>Totale Capitoletto</b>		<b>877.288.684,06</b>	<b>0,00</b>	<b>877.288.684,06</b>	<b>0,00</b>
8E1203415	RIMBORSO DELLO STATO DI ONERI DERIVANTI DA ASSEGNO A NUCLEIFAMILIARI CONCESSO DAI COMUNI - ART. 65, LEGGE N. 448/1988 E ART. 50, LEGGE N. 144/1999	2010	3.718.107,21	0,00	3.718.107,21	0,00
	<b>Totale Capitoletto</b>	2013	<b>19.480.369,10</b>	<b>0,00</b>	<b>4.529.232,79</b>	<b>14.951.136,31</b>
	<b>Totale Capitoletto</b>	2014	<b>50.254.144,83</b>	<b>0,00</b>	<b>0,00</b>	<b>50.254.144,83</b>
	<b>Totale Capitoletto</b>		<b>73.452.621,14</b>	<b>0,00</b>	<b>8.247.340,00</b>	<b>65.205.281,14</b>

Gestione dei Residui per Anno  
Rendiconto 2015

## Parte I - Entrate



CAPITOLO	DESCRIZIONE	ANNO DI INSORGENZA	RESIDUI INIZIALI	VARIAZIONI	RISCOSSIONI AP	RESIDUI FINALI
8E1203417	RIMBORSO DA PARTE DELLO STATO DELL'ASSEGNO DI MATERNITÀ DI CUI ALL'ART. 49, COMMI 8 E 9, LEGGE N. 488/1999	2010	32.483.256,39	0,00	0,00	32.483.256,39
		2011	4.945.946,19	0,00	0,00	4.945.946,19
		2012	3.820.982,32	0,00	0,00	3.820.982,32
		2013	4.092.515,73	0,00	0,00	4.092.515,73
		2014	3.765.533,71	0,00	0,00	3.765.533,71
	<b>Totale Capitoletto</b>		<b>49.108.234,34</b>	<b>0,00</b>	<b>0,00</b>	<b>49.108.234,34</b>
8E1203418	RIMBORSO DELLO STATO A COPERTURA DEGLI ONERI PER L'ASSISTENZA AI PORTATORI DI HANDICAP DI CUI ALL' ARTICOLO 33 DELLA LEGGE N. 104/1992 E AGLI ARTICOLI 19 E 20 DELLA LEGGE N. 53/2000. ART. 42, COMMA SESTO. LETTERA O) DELLA LEGGE N. 104/1992 E ART. 21 DELLA LEGGE N. 53/2000.	2010	567.990.117,64	0,00	0,00	567.990.117,64
		2011	526.692.423,48	0,00	0,00	526.692.423,48
		2012	25.542.066,45	0,00	0,00	25.542.066,45
		2013	461.535.872,55	0,00	0,00	461.535.872,55
		2014	296.274.814,68	0,00	0,00	296.274.814,68
	<b>Totale Capitoletto</b>		<b>1.878.035.294,80</b>	<b>0,00</b>	<b>0,00</b>	<b>1.878.035.294,80</b>
8E1203420	CONTRIBUTO DELLO STATO A COPERTURA DEGLI ONERI PER L'ASSISTENZA AI PORTATORI DI HANDICAP - ART. 30, COMMA 2, DELLA LEGGE N. 388/2000 E SUCCESSIVE MODIFICAZIONI	2010	137.984.671,07	0,00	137.984.671,07	0,00
		2011	207.349.877,40	0,00	110.515.487,63	96.834.389,77
		2012	1.998.999,54	0,00	0,00	1.998.999,54
		2013	375.161.245,82	0,00	0,00	375.161.245,82
		2014	34.305.117.109,46	0,00	0,00	34.305.117.109,46

Gestione dei Residui per Anno  
Rendiconto 2015

## Parte I - Entrate



CAPITOLO	DESCRIZIONE	ANNO DI INSORGENZA	RESIDUI INIZIALI	VARIAZIONI	RISCOSSIONI/AP	RESIDUI FINALI
	<b>Totale Capitoletto</b>		<b>1.027.811.903,39</b>	<b>0,00</b>	<b>248.500.186,70</b>	<b>779.311.717,69</b>
8E1203423	CONTRIBUTO DELLO STATO A COPERTURA DELL'INDENNITA' GIORNALIERA CORRISPONDA AL PADRE LAVORATORE DIPENDENTE PER IL PERIODO DI ASTENSIONE OBBLIGATORIA (1 GIORNO) O FACOLTATIVA (2 GIORNI) DALLAVORO ENTRO 15 MESI DALLA NASCITA DEL FIGLIO, AI SENSI DELL'ART. 4, COMMA 24, LETT. A), DELLA LEGGE N. 92/2012	2014	2.897.100,00	0,00	2.897.100,00	0,00
	<b>Totale Capitoletto</b>		<b>2.897.100,00</b>	<b>0,00</b>	<b>2.897.100,00</b>	<b>0,00</b>
		2010	136.552.916,35	0,00	0,00	136.552.916,35
8E1203475	CONTRIBUTO DELLO STATO A COPERTURA DEGLI ONERI DERIVANTI DAGRAVI CONTRIBUTIVI ALLE AZIENDE CHE ASSUMONO LAVORATORI A TEMPO DETERMINATO AI SENSI DELL'ART. 10 DELLA LEGGE N. 53/2000	2012	40.218.423,86	0,00	0,00	40.218.423,86
		2013	30.183.060,88	0,00	0,00	30.183.060,88
	<b>Totale Capitoletto</b>		<b>36.068.840,79</b>	<b>0,00</b>	<b>0,00</b>	<b>36.068.840,79</b>
		2014	243.023.241,88	0,00	0,00	243.023.241,88
8E1203476	CONTRIBUTO DELLO STATO A COPERTURA DEGLI ONERI DERIVANTI DAGRAVI CONTRIBUTIVI AI LAVORATORI AI SENSI DELL'ART. 1, COMMA 188 DELLA LEGGE DEL 27 DICEMBRE 2006, N. 296	2013	6.428.073,67	0,00	0,00	6.428.073,67
	<b>Totale Capitoletto</b>		<b>15.000.000,00</b>	<b>0,00</b>	<b>15.000.000,00</b>	<b>0,00</b>
		2014	21.428.073,67	0,00	0,00	21.428.073,67
8E1203515	RIMBORSO DELLO STATO PER SGRAVI DI ONERI SOCIALI A FAVORE DELLE IMPRESE CHE REIMPIEGANO PERSONALE CON QUALIFICA DIRIGENZIALE ART. 10, C. 2 DEL DL N. 511/1986 E ART. 20 DELLA LEGGE N. 266/1987	2012	726.451,19	0,00	0,00	726.451,19
	<b>Totale Capitoletto</b>		<b>22.546,16</b>	<b>0,00</b>	<b>0,00</b>	<b>22.546,16</b>
		2014	748.997,35	0,00	0,00	748.997,35

Gestione dei Residui per Anno  
Rendiconto 2015

## Parte I - Entrate



CAPITOLO	DESCRIZIONE	ANNO DI INSORGENZA	RESIDUI INIZIALI	VARIAZIONI	RISCOSSIONI AP	RESIDUI FINALI
8E1203516	CONTRIBUTO DELLO STATO A COPERTURA DEGLI ONERI DERIVANTI DALL'EROGAZIONE DELL'INCENTIVO STRAORDINARIO AI DATORI DI LAVORO PER LA CREAZIONE DI RAPPORTI DI LAVORO STABILI O DI DURATA AMPIA, IN FAVORE DI UOMINI UNDER 30 E DONNE DI QUALSIASI ETÀ, AI SENSI DEL DECRETO DEL MINISTERO DEL LAVORO E DELLE POLITICHE SOCIALI DEL 5 OTTOBRE 2012 E DELL'ART. 24, COMMA 27, DEL DECRETO LEGGE 6 DICEMBRE 2011, N. 201, CONVERTITO, CON MODIFICAZIONI, NELLA LEGGE 22 DICEMBRE 2011, N. 214	2014	9.287.327,11	0,00	9.287.327,11	0,00
	<b>Totale Capitolet</b>		<b>9.287.327,11</b>	<b>0,00</b>	<b>9.287.327,11</b>	<b>0,00</b>
		2010	26.886.101,06	0,00	0,00	26.886.101,06
		2011	20.901.565,15	0,00	0,00	20.901.565,15
8E1203550	CONTRIBUTO DELLO STATO A CARICO DEL FONDO PER L'OCCUPAZIONE PER ONERI DERIVANTI DAL PENSIONAMENTO ANTICIPATO DEI LAVORATORI IMPIEGATI NEI LAVORI SOCIALMENTE UTILI DI CUI ALL'ART. 2, COMMA 2, DEL D.L. DEL 21 MAGGIO DEL 1998	2012	10.130.311,44	0,00	0,00	10.130.311,44
		2013	6.087.645,02	0,00	0,00	6.087.645,02
		2014	3.612.311,03	0,00	0,00	3.612.311,03
	<b>Totale Capitolet</b>		<b>67.617.933,70</b>	<b>0,00</b>	<b>0,00</b>	<b>67.617.933,70</b>
		2010	1.072.288,00	0,00	0,00	1.072.288,00
8E1203551	CONTRIBUTO DELLO STATO A CARICO DEL FONDO PER L'OCCUPAZIONE PER ONERI PENSIONISTICI DERIVANTI DALLA RIVALUTAZIONE DEL CANONE CONTRIBUTIVO A FAVORE DEI LAVORATORI DELLE MINIERE, CAVE E TORBIERE DI CUI ALL'ART. 78, COMMA 23, DELLA LEGGE N. 388/2000	2011	1.034.522,00	0,00	0,00	1.034.522,00
		2012	1.015.326,00	0,00	0,00	1.015.326,00

Gestione dei Residui per Anno  
Rendiconto 2015

## Parte I - Entrate



CAPITOLO	DESCRIZIONE	ANNO DI INSORGENZA	RESIDUI INIZIALI	VARIAZIONI	RISCOSSIONI/AP	RESIDUI FINALI
8E1203551	CONTRIBUTO DELLO STATO A CARICO DEL FONDO PER L'OCCUPAZIONE PER ONERI PENSIONISTICI DERIVANTI DALLA RIVALUTAZIONE DELL'ANZIANITA' CONTRIBUTIVA AI LAVORATORI DELLE MINIERE, CAVE E TORBIERE DI CUI ALL'ART. 78, COMMA 23, DELLA LEGGE N. 388/2000	2013	1.012.421,00	0,00	0,00	1.012.421,00
	<b>Totale Capitoletto</b>	2014	989.681,00	0,00	0,00	989.681,00
			<b>5.124.218,00</b>	<b>0,00</b>	<b>0,00</b>	<b>5.124.218,00</b>
8E1203565	CONTRIBUTO DELLO STATO DA PORRE A CARICO DEL FONDO PER L'OCCUPAZIONE PER GLI ONERI DERIVANTI DALL'ESTENSIONE DELLA MOBILITA' E DEI TRATTAMENTI SPECIALI DI DISOCCUPAZIONE EDILE AI SOCI DI COOPERATIVE ART. 24, C. 4, DELLA LEGGE N. 196/1987	2014	316.551,92	0,00	316.551,92	0,00
	<b>Totale Capitoletto</b>		<b>316.551,92</b>	<b>0,00</b>	<b>316.551,92</b>	<b>0,00</b>
8E1203568	RIMBORSO DELLO STATO A CARICO DEL FONDO PER L'OCCUPAZIONE PER ONERI DERIVANTI DALL'INDENNITA' CONNESSA CON I PIANI DI INSERIMENTO PROFESSIONALE DI CUI ALL'ART. 81, COMMA 8, DELLA LEGGE N. 448/1998	2012	4.503,34	0,00	0,00	4.503,34
	<b>Totale Capitoletto</b>		<b>4.503,34</b>	<b>0,00</b>	<b>0,00</b>	<b>4.503,34</b>
		2010	885.053,27	-885.053,27	0,00	0,00
		2011	961.564,94	-961.564,94	0,00	0,00
8E1203569	CONTRIBUTO DELLO STATO A CARICO DEL FONDO PER L'OCCUPAZIONE PER GLI ONERI DERIVANTI DALLA PROROGA DEI TRATTAMENTI DI INTEGRAZIONE SALARIALE STRAORDINARIA DEI TRATTAMENTI SPECIALI DI DISOCCUPAZIONE EDILE E DELLA INDENNITA' DI MOBILITA' DI CUI ALL'ART. 45, COMMA 17, DELLA LEGGE N. 144/1989	2012	2.308.062,80	-2.308.062,80	0,00	0,00
		2013	1.187.236,04	-1.187.236,04	0,00	0,00
		2014	1.272.407,87	-1.272.407,87	0,00	0,00

Gestione dei Residui per Anno  
Rendiconto 2015

## Parte I - Entrate



CAPITOLO	DESCRIZIONE	ANNO DI INSORGENZA	RESIDUI INIZIALI	VARIAZIONI	RISCOSSIONI/AP	RESIDUI FINALI
	<b>Totale Capitoletto</b>		<b>6.614.324,92</b>	<b>-6.614.324,92</b>	<b>0,00</b>	<b>0,00</b>
8E1203573	RIMBORSO DELLO STATO A CARICO DEL FONDO PER L'OCCUPAZIONE PER LA COPERTURA DEGLI ONERI DERIVANTI DAI TRATTAMENTI A SOSTEGNO DEL REDDITO (PROROGHE DELLE INTEGRAZIONI SALARIALI STRAORDINARIE, MOBILITÀ E INDENNITÀ DI CUI ALL'ART. 2, COMMA 1, LETT. A) E B), DEL D.L. N. 156/2001 CONVERTITO NELLA LEGGE N. 248/2001	2012	20.143,00	0,00	0,00	20.143,00
	<b>Totale Capitoletto</b>		<b>20.143,00</b>	<b>0,00</b>	<b>0,00</b>	<b>20.143,00</b>
8E1203574	CONTRIBUTO DELLO STATO A CARICO DEL FONDO PER L'OCCUPAZIONE PER LA COPERTURA DEGLI ONERI DERIVANTI DAGLI ASSEgni DI UTILIZZO PER PRESTAZIONI IN ATTIVITÀ SOCIALMENTE UTILI E DAI RELATIVI COSTI DI GESTIONE PER PERIODI A PARTIRE DAL 1° LUGLIO 2001	2012	9.773,90	0,00	9.773,90	0,00
	<b>Totale Capitoletto</b>		<b>13.915.431,68</b>	<b>0,00</b>	<b>13.915.431,68</b>	<b>0,00</b>
8E1203575	CONTRIBUTO DELLO STATO (FONDO PER L'OCCUPAZIONE) A COPERTURA DEGLI ONERI DERIVANTI DAI TRATTAMENTI DI MOBILITÀ DI CUI ALL'ART. 1, COMMI 1, 2 E 5, E ALL'ART. 4 DEL D.L. N. 108/2002 CONVERTITO NELLA LEGGE N. 172/2002 E SUCCESSIVE DISPOSIZIONI MODIFICATIVE ED INTEGRATIVE	2014	9.004.254,62	0,00	9.004.254,62	0,00
	<b>Totale Capitoletto</b>		<b>9.004.254,62</b>	<b>0,00</b>	<b>9.004.254,62</b>	<b>0,00</b>
8E1203579	RIMBORSO DELLO STATO A CARICO DEL FONDO PER L'OCCUPAZIONE PER ONERI DERIVANTI DALLA PROROGA DI TRATTAMENTI DI CASSA INTEGRAZIONE SALARIALE STRAORDINARIA PER CRISI AZIENDALE DI CUI ALL'ART. 1, COMMA 1, DELLA LEGGE N. 291/2004 E SUCCESSIVE MODIFICAZIONI	2013	108.046.400,18	0,00	108.046.400,18	0,00
	<b>Totale Capitoletto</b>		<b>31.247.439,25</b>	<b>0,00</b>	<b>6.247.439,25</b>	<b>25.000.000,00</b>
			<b>139.293.839,43</b>	<b>0,00</b>	<b>114.293.839,43</b>	<b>25.000.000,00</b>
8E1203580	RIMBORSO DELLO STATO (FONDO PER L'OCCUPAZIONE) PER ONERI DERIVANTI DALL'ESTENSIONE DEI TRATTAMENTI DI INTEGRAZIONE SALARIALE STRAORDINARIA E DEI TRATTAMENTI DI MOBILITÀ AL PERSONALE, ANCHE NAVIGANTE, DEI VEICOLI AEREI E DELLE SOCIETÀ DA QUESTI DERIVATE DI CUI ALL'ART. 1 BIS, COMMI 1 E 2, DELLA LEGGE N. 291/2004 E ALL'ART. 2 DEL D.L. N. 134/2008 CONVERTITO NELLA LEGGE N. 166/2008	2012	21.427.769,56	0,00	21.427.769,56	0,00
	<b>Totale Capitoletto</b>		<b>21.427.769,56</b>	<b>0,00</b>	<b>21.427.769,56</b>	<b>0,00</b>



Gestione dei Residui per Anno  
Rendiconto 2015

## Parte I - Entrate



CAPITOLO	DESCRIZIONE	ANNO DI INSORGENZA	RESIDUI INIZIALI	VARIAZIONI	RISCOSSIONI AP	RESIDUI FINALI
8E1203586	CONTRIBUTO DELLO STATO (FONDO PER L'OCCUPAZIONE) A COPERTURA DEGLI ONERI DERIVANTI DALLA PROROGA DEI TRATTAMENTI DI INTEGRAZIONE SALARIALE STRAORDINARIA E DI MOBILITA' AI SENSI DELL'ART. 8, COMMA 3-TER, DELLA LEGGE N. 248/2005 E DELL'ART. 1, COMMA 1186, LETT. C), DELLA LEGGE 296/2006 E SUCCESSIVE DISPOSIZIONI (IMPRESSE COMMERCIALI E AGENZIE DI VIAGGIO E TURISMO CON PIU' DI 50 DIPENDENTI E IMPRESE DI VIGILANZA CON PIU' DI 15 DIPENDENTI)	2011	56.699.127,44	0,00	56.699.127,44	0,00
	<b>Totale Capitoletto</b>	2012	154.806.353,19	0,00	154.806.353,19	0,00
			<b>211.505.480,63</b>	<b>0,00</b>	<b>211.505.480,63</b>	<b>0,00</b>
8E1203589	CONTRIBUTO DELLO STATO (FONDO SPECIALE PER L'OCCUPAZIONE E LA FORMAZIONE) A COPERTURA DEGLI ONERI DERIVANTI DALLA CONCESSIONE IN DEROGA E DALLA PROROGA DEI TRATTAMENTI DI INTEGRAZIONE SALARIALE STRAORDINARIA, DEI TRATTAMENTI DI MOBILITA' EDI DISOCCUPAZIONE SPECIALE DI CUI ALL'ART. 3, COMMA 137, DELLA LEGGE N. 350/2003 E SUCCESSIVE DISPOSIZIONI MODIFICATIVE ED INTEGRATIVE	2014	97.455.656,79	0,00	97.455.656,79	0,00
	<b>Totale Capitoletto</b>		<b>97.455.656,79</b>	<b>0,00</b>	<b>97.455.656,79</b>	<b>0,00</b>
8E1203592	CONTRIBUTO DELLO STATO (FONDO PER L'OCCUPAZIONE) A COPERTURA DEGLI ONERI PER L'INDEENNITA' A FAVORE DEI LAVORATORI IN MOBILITA' O SOSPESI IN CASSA INTEGRAZIONE GUADAGNI STRAORDINARIA CHE ACCETTINO UNA SEDE DI LAVORO DISTANTE PIU' DI CENTO CHILOMETRI DAL LUOGO DI RESIDENZA - ART. 13, COMMA 2, LETT. D), DEL D.L. N. 392/005 CONVERTITO NELLA LEGGE N. 80/2005	2013	231.560,86	0,00	0,00	231.560,86
	<b>Totale Capitoletto</b>	2014	4.567,23	0,00	0,00	4.567,23
			<b>236.128,09</b>	<b>0,00</b>	<b>0,00</b>	<b>236.128,09</b>
8E1203593	CONTRIBUTO DELLO STATO (FONDO SOCIALE PER L'OCCUPAZIONE E FORMAZIONE) A COPERTURA DEGLI ONERI DERIVANTI DALLA MAGGIORAZIONE DEL TRATTAMENTO DI INTEGRAZIONE SALARIALE PER I CONTRATTI DI SOLIDARIETA' DI CUI ALL'ART. 1 DEL D.L. N. 728/1984 CONVERTITO NELLA LEGGE N. 863/1984 - ART. 1, COMMA 6, DEL D.L.N. 78/2009 CONVERTITO NELLA LEGGE N. 102/2009	2013	35.566.862,60	0,00	0,00	35.566.862,60

Gestione dei Residui per Anno  
Rendiconto 2015

## Parte I - Entrate



CAPITOLO	DESCRIZIONE	ANNO DI INSORGENZA	RESIDUI INIZIALI	VARIAZIONI	RISCOSSIONI AP	RESIDUI FINALI
8E1203593	CONTRIBUTO DELLO STATO (FONDO SOCIALE PER L'OCCUPAZIONE E FORMAZIONE) A COPERTURA DEGLI ONERI DERIVANTI DALLA MAGGIORAZIONE DEL TRATTAMENTO DI INTEGRAZIONE SALARIALE PER I CONTRATTI DI SOLIDARIETA' DI CUI ALL'ART. 1 DEL D.L. N. 728/1984 CONVERTITO NELLA LEGGE N. 863/1984 - ART. 1, COMMA 6, DEL D.L.N. 78/2009 CONVERTITO NELLA LEGGE N. 102/2009	2014	79.826.397,18	0,00	79.826.397,18	0,00
	<b>Totale Capitolet</b>		<b>115.393.259,78</b>	<b>0,00</b>	<b>79.826.397,18</b>	<b>35.566.862,60</b>
8E1203594	CONTRIBUTO DELLO STATO (FONDO PER L'OCCUPAZIONE) A COPERTURA DEGLI ONERI PER PERIODI ECCEZIONALI MOBILITA' ORDINARIA RIGUARDANTI IMPRESE SOTTOPOSTE A PROCEDURE CONCORSUALI E INTERESSATE AL PROGRAMMA FINALIZZATO AL REIMPIEGO DI LAVORATORI ULTRACINQUANTENNI - ART. 1, COMMA 10, DEL D.L. N. 69/2006 CONVERTITO NELLA LEGGE N. 127/2006	2014	473.731,03	0,00	473.731,03	0,00
	<b>Totale Capitolet</b>		<b>473.731,03</b>	<b>0,00</b>	<b>473.731,03</b>	<b>0,00</b>
8E1203595	Contributo dello Stato (Fondo Sociale per l'Occupazione e Formazione) a copertura degli oneri derivanti dall'incentivo al reimpiego in forma autonoma e in cooperativa per i lavoratori destinatari, per gli artt. 209 e 210, del D.L. N. 185/2008, convertito con modificazioni nella Legge n. 2/2009, che introduce, avvalorato con il decreto del Ministro del Lavoro e delle Politiche Sociali, n. 17 del D.L. n. 78/2009 convertito con modificazioni nella Legge n. 102/2009	2014	82.151,10	0,00	82.151,10	0,00
	<b>Totale Capitolet</b>		<b>82.151,10</b>	<b>0,00</b>	<b>82.151,10</b>	<b>0,00</b>
8E1203597	CONTRIBUTO DELLO STATO (FONDO SOCIALE PER L'OCCUPAZIONE E FORMAZIONE) A COPERTURA DEGLI ONERI DERIVANTI DAGLI INTERVENTI AI LAVORATORI CHE HANNO ADERITO AL PROGRAMMA TRIENNALE DENOMINATO "AZIONE DI SISTEMA WELFARE TO WORK" PER LE POLITICHE DEL REIMPIEGO AI SENSI DEL DECRETO DIRETTORIALE DEL MINISTERO DEL LAVORO E DELLE POLITICHE SOCIALI N. 130 DEL 29 DICEMBRE 2009	2014	4.100.359,65	0,00	4.100.359,65	0,00
	<b>Totale Capitolet</b>		<b>4.100.359,65</b>	<b>0,00</b>	<b>4.100.359,65</b>	<b>0,00</b>
8E1203599	CONTRIBUTO DELLO STATO (FONDO SOCIALE PER L'OCCUPAZIONE) A COPERTURA DEGLI ONERI DERIVANTI DAL PROLUNGAMENTO DELL'INTERVENTO A TUTELA DEL REDDITO AI LAVORATORI IN MOBILITA' E AI LAVORATORI ESODATI - ART. 12, COMMA 5 BIS DEL D.L. 78/2010 CONVERTITO NELLA LEGGE N.122/2010	2014	12.200.652,23	0,00	12.200.652,23	0,00
	<b>Totale Capitolet</b>		<b>12.200.652,23</b>	<b>0,00</b>	<b>12.200.652,23</b>	<b>0,00</b>
8E1203603	CONTRIBUTO DELLO STATO A COPERTURA DEGLI ONERI DERIVANTI DALLE PRESTAZIONI DI INTEGRAZIONE SALARIALE A FAVORE DEI LAVORATORI DEI TERRITORI DELLE PROVINCE DI BOLOGNA, MODENA, FERRARA, MANTOVA, REGGIO EMILIA E ROVIGO, COLPITI DAGLI EVENTI SISMICI DEL 20 E 29 MAGGIO 2012, EROGATE AI SENSI DELL'ART. 15, COMMI 1 E 2, DEL DECRETO LEGGE 6 GIUGNO 2012, N. 74, CONVERTITO, CON MODIFICAZIONI, DALLA LEGGE 1 AGOSTO 2012, N. 122- DECRETI DEL MINISTERO DEL LAVORO E DELLE POLITICHE SOCIALI N. 757/19 DEL 17 SETTEMBRE 2013	2014	3.001.890,20	0,00	3.001.890,20	0,00
	<b>Totale Capitolet</b>		<b>3.001.890,20</b>	<b>0,00</b>	<b>3.001.890,20</b>	<b>0,00</b>

Gestione dei Residui per Anno  
Rendiconto 2015

## Parte I - Entrate



CAPITOLO	DESCRIZIONE	ANNO DI INSORGENZA	RESIDUI INIZIALI	VARIAZIONI	RISCOSSIONI AP	RESIDUI FINALI
	<b>Totale Capitoletto</b>		<b>3.001.890,20</b>	<b>0,00</b>	<b>3.001.890,20</b>	<b>0,00</b>
8E1203604	CONTRIBUTO DELLO STATO A COPERTURA DEGLI ONERI DERIVANTI DALLA MAGGIORAZIONE DEL TRATTAMENTO DI INTEGRAZIONE SALARIALE PER I CONTRATTI DI SOLIDARIETA' NELLA MISURA PREVISTA PER L'ANNO 2014, AI SENSI DELL'ART. 1, COMMA 186, DELLA LEGGE N. 147/2013	2014	55.141.849,52	0,00	55.141.849,52	0,00
	<b>Totale Capitoletto</b>		<b>55.141.849,52</b>	<b>0,00</b>	<b>55.141.849,52</b>	<b>0,00</b>
8E1203710	RIMBORSO DELLO STATO DEGLI ONERI PER RIDUZIONI CONTRIBUTIVE FAVORE DEI DATORI DI LAVORO CHE ASSUMONO LAVORATORI CON CONTRATTO A TEMPO INDETERMINATO PART-TIME AI SENSI DELL'ART. 5, COMMA 4, DEL D.LGS. N. 81/2000 - ART. 4, COMMA 1, LETT. A) DEL D.M. 12 APRILE 2000	2010	89.112,64	0,00	0,00	89.112,64
	<b>Totale Capitoletto</b>		<b>89.112,64</b>	<b>0,00</b>	<b>0,00</b>	<b>89.112,64</b>
		2012	58.659.196,91	0,00	0,00	58.659.196,91
8E1203711	RIMBORSO DELLO STATO A CARICO DEL FONDO PER L'OCCUPAZIONE A COPERTURA DEGLI ONERI DERIVANTI DALLE AGEVOLAZIONI CONTRIBUTIVE ALLE IMPRESE DI CUI ALL'ART. 1, COMMA 1, DELLA LEGGE N. 52/1998 E SUCCESSIVE PROROGHE E MODIFICAZIONI	2013	9.515.244,59	0,00	0,00	9.515.244,59
		2014	1.434.207,12	0,00	0,00	1.434.207,12
	<b>Totale Capitoletto</b>		<b>69.608.648,62</b>	<b>0,00</b>	<b>0,00</b>	<b>69.608.648,62</b>
8E1203713	CONTRIBUTO DELLO STATO A CARICO DEL FONDO PER L'OCCUPAZIONE PER ONERI DERIVANTI DAL CONTRIBUTO DI CUI ALL'ART. 4, COMMA 1, DEL D.L. 21/05/98 A DATORI DI LAVORO E AGLI ENTI PUBBLICI ECONOMICI CHE ASSUMONO A TEMPO INDETERMINATO LAVORATORI IMPEGGATI IN LAVORI SOCIALMENTE UTILI E A LAVORATORI GIÀ IMPEGGATI IN LAVORI SOCIALMENTE UTILI CHE INTRAPRENDONO UN'ATTIVITA' AUTONOMA	2010	208.942,39	0,00	0,00	208.942,39
		2011	44.754,67	0,00	0,00	44.754,67
	<b>Totale Capitoletto</b>		<b>253.697,06</b>	<b>0,00</b>	<b>0,00</b>	<b>253.697,06</b>

**Gestione dei Residui per Anno  
Rendiconto 2015**

**Parte I - Entrate**



CAPITOLO	DESCRIZIONE	ANNO DI INSORGENZA	RESIDUI INIZIALI	VARIAZIONI	RISCOSSIONI AP	RESIDUI FINALI
8E1203714	RIMBORSO DELLO STATO DA PORRE A CARICO DEL FONDO PER L'OCCUPAZIONE PER ONERI DERIVANTI DAGLI INCENTIVI AI DATORI DI LAVORO E ALLE SOCIETA' DI FORNITURA DI LAVORO TEMPORANEO A SOSTEGNO DELLA RICOLLOCAZIONE LAVORATIVA PER I LAVORATORI IMPEGNATI IN LAVORI SOCIALMENTE UTILI AI SENSI DELL'ART. 7, COMMI 1, 4, 12, DEL D.L. N. 81/2000	2010	5.584.359,02	0,00	0,00	5.584.359,02
		2011	1.583.594,05	0,00	0,00	1.583.594,05
		2012	1.055.812,98	0,00	0,00	1.055.812,98
		2013	102.946,49	0,00	0,00	102.946,49
	<b>Totale Capitolo</b>	2014	1.285.954,71	0,00	0,00	1.285.954,71
			<b>9.612.667,25</b>	<b>0,00</b>	<b>0,00</b>	<b>9.612.667,25</b>
8E1203717	CONTRIBUTO DELLO STATO (FONDO PER L'OCCUPAZIONE) A COPERTURA DEGLI ONERI DERIVANTI DAL CONTRIBUTO AI DATORI DI LAVORO CHE ASSUMONO LAVORATORI DESTINATARI DEL PROGRAMMA P.A.R.I. AI SENSI DEL DECRETO DIRETTORIALE DEL MINISTERO DEL LAVORO E DELLE POLITICHE SOCIALI N. 668 DEL 18 MARZO 2005 E DECRETI SUCCESSIVI	2012	3.260,91	0,00	0,00	3.260,91
		2014	23.426,66	0,00	0,00	23.426,66
			<b>26.667,57</b>	<b>0,00</b>	<b>0,00</b>	<b>26.667,57</b>
	<b>Totale Capitolo</b>					

**Gestione dei Residui per Anno  
Rendiconto 2015**

**Parte I - Entrate**



CAPITOLO	DESCRIZIONE	ANNO DI INSORGENZA	RESIDUI INIZIALI	VARIAZIONI	RISCOSSIONI AP	RESIDUI FINALI
		2010	62.423.340,85	0,00	62.423.340,85	0,00
		2011	8.651.535,77	0,00	8.651.535,77	0,00
8E1203719	CONTRIBUTO DELLO STATO (FONDO PER L'OCCUPAZIONE) A COPERTURA DEGLI ONERI DERIVANTI DALLE AGEVOLAZIONI CONTRIBUTIVE A FAVORE DEI DATORI DI LAVORO CHE ASSUMONO LAVORATORI PROVENIENTI DA IMPRESE AMMESSE ALLA PROCEDURA DI AMMINISTRAZIONE STRAORDINARIA DI CUI ALL'ART. 1, COMMA 13, DEL D.L. N. 134/2008 CONVERTITO NELLA LEGGE N. 166/2008 E DA IMPRESE OPERANTI NEL SETTORE DEL TRASPORTO AEREO DI CUI ALL'ART. 1-BIS, COMMA 2, DEL D.L. N. 249/2004, CONVERTITO NELLA LEGGE N. 291/2004	2012	5.726.572,88	0,00	5.726.572,88	0,00
		2013	1.299.560,83	0,00	1.299.560,83	0,00
		2014	492.161,62	0,00	0,00	492.161,62
	<b>Totale Capitolo</b>		<b>78.693.171,95</b>	<b>0,00</b>	<b>78.101.010,33</b>	<b>492.161,62</b>
8E1203721	Contributo dello Stato (Fondo Occupazione) a copertura degli oneri derivanti dal contributo ai datori di lavoro che assumono lavoratori destinatari di ammortizzatori sociali, in deroga al senso dell'art. 7-ter, comma 7, della legge n. 33 del 9 aprile 2009	2014	694.225,73	0,00	694.225,73	0,00
	<b>Totale Capitolo</b>		<b>43</b>	<b>0,00</b>	<b>694.225,73</b>	<b>0,00</b>

Gestione dei Residui per Anno  
Rendiconto 2015

## Parte I - Entrate

CAPITOLO	DESCRIZIONE	ANNO DI INSORGENZA	RESIDUI INIZIALI	VARIAZIONI	RISCOSSIONI AP	RESIDUI FINALI
8E1203722	CONTRIBUTO DELLO STATO A COPERTURA DELL'INCENTIVO SPERIMENTALE AI DATORI DI LAVORO PER L'ASSUNZIONE A TEMPO INDETERMINATO DI GIOVANI DAL 18 AI 29 ANNI, AI SENSI DELL'ART. 1, DEL DECRETO LEGGE 28 GIUGNO 2013, N. 76, CONVERTITO, CON MODIFICAZIONI, DALLA LEGGE 9 AGOSTO 2013, N. 99	2014	3.813.245,32	0,00	3.813.245,32	0,00
	<b>Totale Capitolet</b>		<b>3.813.245,32</b>	<b>0,00</b>	<b>3.813.245,32</b>	<b>0,00</b>
8E1203723	CONTRIBUTO DELLO STATO A COPERTURA DELL'ONERE PER L'INCENTIVO AI DATORI DI LAVORO, PER LE ASSUNZIONI A TEMPO DETERMINATO O INDETERMINATO, ANCHE PART-TIME O A SCOPO DI SOMMINISTRAZIONE, NEL CORSO DEL 2013, DI LAVORATORI LICENZIATI INI DODICI MESI PRECEDENTI L'ASSUNZIONE, PER GIUSTIFICATO MOTIVO OGGETTIVO CONNESSO A RIDUZIONE, TRASFORMAZIONE O CESSAZIONE DI ATTIVITA' LAVORATIVA - DECRETI DIRETTORIALI DEL MINISTERO DEL LAVORO E DELLE POLITICHE SOCIALI N. 284 DEL 19 APRILE 2013 E N. 390 DEL 3 GIUGNO 2013	2014	13.535.224,25	0,00	13.535.224,25	0,00
	<b>Totale Capitolet</b>		<b>13.535.224,25</b>	<b>0,00</b>	<b>13.535.224,25</b>	<b>0,00</b>
8E1203735	CONTRIBUTO A CARICO DEL FONDO PER L'OCCUPAZIONE A COPERTURA DEGLI ONERI DERIVANTI DALLA RIDUZIONE DELLA RETRIBUZIONE IMPONIBILE PREVISTA DAI CONTRATTI DI RIALLINEAMENTO - ART. 23 DELLA LEGGE N. 198/1997	2014	164.568,98	0,00	164.568,98	0,00
	<b>Totale Capitolet</b>		<b>164.568,98</b>	<b>0,00</b>	<b>164.568,98</b>	<b>0,00</b>
8E1203736	RIMBORSO DELLO STATO A CARICO DEL FONDO PER L'OCCUPAZIONE PER ONERI DERIVANTI DALLA PROSECUZIONE VOLONTARIA PER IL RAGGIUNGIMENTO DEI REQUISITI PER IL PENSIONAMENTO DEI LAVORATORI IMPIEGATI NEI LAVORI SOCIALMENTE UTILI E DAI CONTRIBUTI DETTI LAVORATORI AI SENSI DELL'ART. 2, COMMA 1, E DELL'ART. 4, COMMA 1, DEL D.L. DEL 21/05/1996	2010	15.092,07	0,00	0,00	15.092,07
		2011	64.405,70	0,00	0,00	64.405,70
	<b>Totale Capitolet</b>		<b>1.302,84</b>	<b>0,00</b>	<b>0,00</b>	<b>1.302,84</b>
8E1203751	CONTRIBUTO DELLO STATO PER LA COPERTURA DEL DISAVANZO DI GESTIONE DEL FONDO DI PREVIDENZA DEGLI ADDETTI DELLE ABOLITE IMPOSTE DI CONSUMO - ART. 17, D.P.R. N. 649/1972	2012	26.589.097,33	0,00	26.589.097,33	0,00
	<b>Totale Capitolet</b>		<b>80.800,61</b>	<b>0,00</b>	<b>0,00</b>	<b>80.800,61</b>

Gestione dei Residui per Anno  
Rendiconto 2015

## Parte I - Entrate



CAPITOLO	DESCRIZIONE	ANNO DI INSORGENZA	RESIDUI INIZIALI	VARIAZIONI	RISCOSSIONI AP	RESIDUI FINALI
8E1203751	CONTRIBUTO DELLO STATO PER LA COPERTURA DEL DISAVANZO DI GESTIONE DEL FONDO DI PREVIDENZA DEGLI ADDETTI DELLE ABOLITE IMPOSTE DI CONSUMO - ART. 17, D.P.R. N. 649/1972	2013	154.707.943,08	0,00	153.554.378,67	1.153.564,41
	<b>Totale Capitoletto</b>	2014	149.486.667,24	0,00	0,00	149.486.667,24
	<b>Totale Capitoletto</b>		<b>330.783.707,65</b>	<b>0,00</b>	<b>180.143.476,00</b>	<b>150.640.231,65</b>
8E1203753	CONTRIBUTI DELLO STATO A COPERTURA DEGLI ONERI DERIVANTI DAL TRASFERIMENTO ALL'ISTITUTO DELLE FUNZIONI RESIDUATE ALLO STATO STESSO IN MATERIA DI INVALIDITA' CIVILE AI SENSI DELL'ART. 10 DEL D.L. N. 203/2005 CONVERTITO NELLA LEGGE N. 248/2005	2010	11.502.404,31	0,00	0,00	11.502.404,31
	<b>Totale Capitoletto</b>		<b>11.502.404,31</b>	<b>0,00</b>	<b>0,00</b>	<b>11.502.404,31</b>
8E1203770	RIMBORSO DELLO STATO PER LA MAGGIORE ANZIANITA' DI SERVIZIO ATTRIBUITA AL PERSONALE DIMISSIONARIO ISCRITTO AL FONDO DI PREVIDENZA AGLI ADDETTI ALLE ABOLITE IMPOSTE DI CONSUMO ART.23 DEL D.P.R. 649/1972	2012	0,68	0,00	0,00	0,68
	<b>Totale Capitoletto</b>	2014	1.446.401,49	0,00	1.446.401,49	0,00
	<b>Totale Capitoletto</b>		<b>1.446.402,17</b>	<b>0,00</b>	<b>1.446.401,49</b>	<b>0,68</b>
8E1203771	RIMBORSO DELLO STATO DELLE MAGGIORAZIONI DEL TRATTAMENTO PENSIONISTICO PER GLI EX COMBATTENTI - ART. 6 DELLA LEGGE N. 140/85 E ART. 6 DELLA LEGGE N. 544/88	2011	988,53	0,00	0,00	988,53
	<b>Totale Capitoletto</b>	2014	175.649.698,96	0,00	175.649.698,96	0,00
	<b>Totale Capitoletto</b>		<b>175.650.687,49</b>	<b>0,00</b>	<b>175.649.698,96</b>	<b>988,53</b>
8E1203773	CONTRIBUTO DELLO STATO PER LA COPERTURA DEL DISAVANZO DI GESTIONE DEL FONDO DI PREVIDENZA PER IL PERSONALE DEL CONSORZIO AUTONOMO DEL PORTO DI GENOVA E DELL'ENTE AUTONOMO DEL PORTO DI TRIESTE - ART. 13, COMMA 2, I LETT. B), DEL D.L. N. 873/86 CONVERTITO NELLA LEGGE N. 261/1987	2013	21.554.163,80	0,00	21.554.163,80	0,00
	<b>Totale Capitoletto</b>	2014	51.680.116,55	0,00	38.404.845,20	13.275.271,35
	<b>Totale Capitoletto</b>		<b>73.234.280,35</b>	<b>0,00</b>	<b>59.959.009,00</b>	<b>13.275.271,35</b>
8E1203774	CONTRIBUTO DELLO STATO A COPERTURA DEL DISAVANZO DEL FONDO SPECIALE PER I TRATTAMENTI PENSIONISTICI A FAVORE DEL PERSONALE DELLE FERROVIE DELLO STATO S.P.A. - ART. 43, COMMA 3, DELLA LEGGE N. 488/1989	2011	25.617.588,32	0,00	25.617.588,32	0,00

Gestione dei Residui per Anno  
Rendiconto 2015

## Parte I - Entrate



CAPITOLO	DESCRIZIONE	ANNO DI INSORGENZA	RESIDUI INIZIALI	VARIAZIONI	RISCOSSIONI AP	RESIDUI FINALI
8E1203774	CONTRIBUTO DELLO STATO A COPERTURA DEL DISAVANZO DEL FONDO SPECIALE PER I TRATTAMENTI PENSIONISTICI A FAVORE DEL PERSONALE DELLE FERROVIE DELLO STATO S.P.A. - ART. 43, COMMA 3, DELLA LEGGE N. 488/1989	2012	174.105.772,60	0,00	174.105.772,60	0,00
	<b>Totale Capitoletto</b>	2013	256.168.853,40	0,00	256.168.853,40	0,00
			<b>455.892.214,32</b>	<b>0,00</b>	<b>455.892.214,32</b>	<b>0,00</b>
8E1203775	CONTRIBUTO STATO A COPERTURA DEGLI ONERI PER RATE DI PENSIONAMENTO ANTICIPATO - ART. 9, COMMA 10 BIS, LEGGE N. 26/87; ART. 1, COMMA 1 BIS, D.L. N. 4/89 CONVERTITO NELLA LEGGE N. 85/1989	2010	8.658,27	0,00	0,00	8.658,27
	<b>Totale Capitoletto</b>		<b>8.658,27</b>	<b>0,00</b>	<b>0,00</b>	<b>8.658,27</b>
8E1203776	RIMBORSO DELLO STATO A COPERTURA DEGLI ONERI DERIVANTI DAI BENEFICI PENSIONISTICI A FAVORE DEI NON VEDENTI DI CUI ALL'ART. 9 DELLA LEGGE N. 113/1985 E ALL'ART. 2 DELLA LEGGE N. 120/1991	2010	43.382.305,66	0,00	0,00	43.382.305,66
	<b>Totale Capitoletto</b>		<b>43.382.305,66</b>	<b>0,00</b>	<b>0,00</b>	<b>43.382.305,66</b>
8E1203777	CONTRIBUTO DELLO STATO A COPERTURA DEGLI ONERI PENSIONISTICI RELATIVI AL PERSONALE DELL'AMMINISTRAZIONE DELLE POSTE E DELLE TELECOMUNICAZIONI GIA' IN QUIESCENZA ALLA DATA DEL 31 LUGLIO 1994 - ART. 6, COMMI 5 E 7 DEL D.L. N. 487/1993 CONVERTITO NELLA LEGGE N. 7/1994	2012	112.309.981,97	0,00	112.309.981,97	0,00
	<b>Totale Capitoletto</b>	2014	838.661.931,48	0,00	819.447.440,00	18.214.491,48
			<b>950.971.913,46</b>	<b>0,00</b>	<b>931.757.421,97</b>	<b>19.214.491,48</b>
8E1203778	CONTRIBUTO DELLO STATO A COPERTURA DEGLI ONERI DERIVANTI DALL'ASSUNZIONE DI LAVORATORI DESTINATARI DEL PROGRAMMA WELFARE TO WORK AI SENSI DEL DECRETO DIRETTORIALE DEL MINISTERO DEL LAVORO E DELLE POLITICHE SOCIALI N. 130 DEL 29 DICEMBRE 2009	2014	3.300,00	0,00	3.300,00	0,00
	<b>Totale Capitoletto</b>		<b>3.300,00</b>	<b>0,00</b>	<b>3.300,00</b>	<b>0,00</b>
8E1203779	CONTRIBUTO DELLO STATO A COPERTURA DELL'ONERE DERIVANTE DAI MIGLIORAMENTI DELLE PENSIONI DEL SETTORE PUBBLICO, DI CUI ALL'ART. 5, DELLA LEGGE N. 544/1988	2014	5.453.841,07	0,00	5.453.841,07	0,00
	<b>Totale Capitoletto</b>		<b>5.453.841,07</b>	<b>0,00</b>	<b>5.453.841,07</b>	<b>0,00</b>
8E1203780	RIMBORSO DELLO STATO A COPERTURA DEGLI ONERI RELATIVI ALLA GESTIONE DIPENDENTI PUBBLICI, DERIVANTI DAI BENEFICI PENSIONISTICI A FAVORE DEI NON VEDENTI DI CUI ALL'ART. 9 DELLA LEGGE N. 113/1985 E ALL'ART. 2 DELLA LEGGE N. 120/1991	2011	51.408.599,68	0,00	0,00	51.408.599,68



Gestione dei Residui per Anno  
Rendiconto 2015

## Parte I - Entrate



CAPITOLO	DESCRIZIONE	ANNO DI INSORGENZA	RESIDUI INIZIALI	VARIAZIONI	RISCOSSIONI AP	RESIDUI FINALI
8E1203780	RIMBORSO DELLO STATO A COPERTURA DEGLI ONERI RELATIVI ALLA GESTIONE DIPENDENTI PUBBLICI, DERIVANTI DAI BENEFICI PENSIONISTICI A FAVORE DEI NON VEDENTI DI CUI ALL'ART. 9 DELLA LEGGE N. 113/1985 E ALL'ART. 2 DELLA LEGGE N. 120/1991	2013	3.015.975,26	0,00	3.015.975,00	0,26
	<b>Totale Capitoletto</b>	2014	5.016.756,74	0,00	0,00	5.016.756,74
			<b>59.441.331,68</b>	<b>0,00</b>	<b>3.015.975,00</b>	<b>56.425.356,68</b>
8E1203853	RIMBORSO DELLO STATO TRAMITE IL COMMISSARIO DELEGATO A COPERTURA DEGLI ONERI DERIVANTI DALLE INDENNITÀ A FAVORE DEI LAVORATORI DEI TERRITORI DELLA PROVINCIA DI CATANIA COLPITI DAGLI EVENTI ERUTTIVI DELL'ETNA DEL 13 LUGLIO 2001 - ART. 8, COMMA 2, DELL'O.M. N. 3196/2002	2010	4.652,71	0,00	0,00	4.652,71
	<b>Totale Capitoletto</b>		<b>4.652,71</b>	<b>0,00</b>	<b>0,00</b>	<b>4.652,71</b>
8E1203854	RIMBORSO DELLO STATO TRAMITE IL COMMISSARIO DELEGATO A COPERTURA DEGLI ONERI DERIVANTI DA PROVVIDENZE AI LAVORATORI DEI TERRITORI DELLE PROVINCE DI FOGGIA E CAMPOBASSO COLPITI DAGLI EVENTI SISMICI DEL 31 OTTOBRE 2002 - ART. 16 DELL'O.M. N. 3253/2002	2010	305.438,41	0,00	0,00	305.438,41
	<b>Totale Capitoletto</b>		<b>305.438,41</b>	<b>0,00</b>	<b>0,00</b>	<b>305.438,41</b>
8E1203855	RIMBORSO DELLO STATO TRAMITE IL COMMISSARIO DELEGATO A COPERTURA DEGLI ONERI DERIVANTI DALLE INDENNITÀ A FAVORE DEI LAVORATORI DEI TERRITORI DELLA PROVINCIA DI CATANIA COLPITI DAGLI EVENTI ERUTTIVI DELL'ETNA E DAGLI EVENTI SISMICI DEL 29/10/2002 - ART. 15, DELL'O.M. N. 3254 DEL 29/11/2002	2010	640.909,19	0,00	0,00	640.909,19
	<b>Totale Capitoletto</b>		<b>640.909,19</b>	<b>0,00</b>	<b>0,00</b>	<b>640.909,19</b>
8E1203856	RIMBORSO DELLO STATO TRAMITE IL COMMISSARIO DELEGATO A COPERTURA DEGLI ONERI DERIVANTI DALLE INDENNITÀ A FAVORE DEI LAVORATORI DEI TERRITORI DELLA REGIONE MOLISE COLPITI DAGLI EVENTI METEOROLOGICI DEL MESE DI GENNAIO 2003 - ART. 12 DELL'O.M. N. 3268/2003	2010	3.026,95	0,00	0,00	3.026,95
	<b>Totale Capitoletto</b>		<b>3.026,95</b>	<b>0,00</b>	<b>0,00</b>	<b>3.026,95</b>
8E1203857	RIMBORSO DELLO STATO TRAMITE IL COMMISSARIO DELEGATO A COPERTURA DEGLI ONERI DERIVANTI DALLE INDENNITÀ A FAVORE DEI LAVORATORI DEL COMUNE DI LIPARI COLPITO DAI FENOMENI VULCANICI DELLO STROMBOLI DEL 30 DICEMBRE 2002 - ART. 18 DELL'O.M. N. 3266/2003	2010	572.402,33	0,00	0,00	572.402,33
	<b>Totale Capitoletto</b>		<b>572.402,33</b>	<b>0,00</b>	<b>0,00</b>	<b>572.402,33</b>

Gestione dei Residui per Anno  
Rendiconto 2015

## Parte I - Entrate



CAPITOLO	DESCRIZIONE	ANNO DI INSOBENZA	RESIDUI INIZIALI	VARIAZIONI	RISCOSSIONI AP	RESIDUI FINALI
8E1203859	RIMBORSO DELLO STATO A COPERTURA DEGLI ONERI DERIVANTI DALLE PRESTAZIONI ECONOMICHE (INDENNITA' E CONNESSI TRATTAMENTI DI FAMIGLIA) A FAVORE DEI LAVORATORI DEI TERRITORI DELLE REGIONI LAZIO, CAMPANIA, PUGLIA, CALABRIA E SICILIA, COLPITI DAEVENTI CALAMITOSI DOVUTI ALLA DIFFUSIONE DI INCENDI E FENOMENI DI COMBUSTIONE - ART. 5, COMMA 6, DELLO P.C.M. N. 3806 DEL 28/08/2007	2013	77.060,61	0,00	0,00	77.060,61
	<b>Totale Capitolet</b>		<b>77.060,61</b>	<b>0,00</b>	<b>0,00</b>	<b>77.060,61</b>
8E1203901	Rimborso da parte dello Stato del contributo straordinario previsto dall'art. 2, comma 59 della legge 23 dicembre 2009, n. 191, a favore degli orfani già collocati in pensione delle vittime di terrorismo e delle stragi di tale matrice	2011	455.487,93	0,00	0,00	455.487,93
		2012	456.797,00	0,00	0,00	456.797,00
		2013	1.094.460,23	0,00	0,00	1.094.460,23
		2014	407.342,50	0,00	0,00	407.342,50
	<b>Totale Capitolet</b>		<b>2.414.087,66</b>	<b>0,00</b>	<b>0,00</b>	<b>2.414.087,66</b>
8E1203940	RIMBORSO DA PARTE DELLO STATO DEGLI ONERI PENSIONISTICI DERIVANTI DAI BENEFICI IN FAVORE DELLE VITTIME DEL TERRORISMO E DELLE STRAGI DI TALE MATRICE DI CUI ALLA LEGGE N.2006/2004 E SUCCESSIVE MODIFICAZIONI ED INTEGRAZIONI	2012	1.357.816,91	0,00	1.357.816,91	0,00
		2013	4.435.489,55	0,00	400.889,90	4.034.599,65
		2014	4.959.919,21	0,00	0,00	4.959.919,21
	<b>Totale Capitolet</b>		<b>10.753.225,67</b>	<b>0,00</b>	<b>1.758.706,81</b>	<b>8.994.518,86</b>
8E1203950	CONTRIBUTO DELLO STATO A COPERTURA DEGLI SGRAVI/ DI CONTRIBUTI PER I LAVORATORI AGRICOLI (SUBORDINATI E AUTONOMI) A SEGUITO DELLA SICCITA' VERIFICATA S NELL'ANNATA AGRARIA 1988-1989. ART. 8, COMMA 2, DEL D.L. N. 231/1989 CONVERTITO NELLA LEGGE N. 286/1989	2010	2.357.666,79	0,00	0,00	2.357.666,79
	<b>Totale Capitolet</b>		<b>2.357.666,79</b>	<b>0,00</b>	<b>0,00</b>	<b>2.357.666,79</b>

Gestione dei Residui per Anno  
Rendiconto 2015

## Parte I - Entrate



CAPITOLO	DESCRIZIONE	ANNO DI INSORGENZA	RESIDUI INIZIALI	VARIAZIONI	RISCOSSIONI AP	RESIDUI FINALI
8E1203951	CONTRIBUTO DELLO STATO A COPERTURA DEGLI SGRAVI/ DI CONTRIBUTI PER I LAVORATORI AGRICOLI (SUBORDINATI E AUTONOMI) A SEGUITO DELLA SICCTA VERIFICATA) NELL'ANNATA AGRARIA 1989-1990, ART. 11 DEL D.L. N. 367/1990 CONVERTITO NELLA LEGGE N. 31/1991	2010	3.741.453,35	0,00	0,00	3.741.453,35
	<b>Totale CapitoLO</b>		<b>3.741.453,35</b>	<b>0,00</b>	<b>0,00</b>	<b>3.741.453,35</b>
		2010	192.816.509,17	0,00	0,00	192.816.509,17
		2011	2.413.399,51	0,00	0,00	2.413.399,51
8E1203952	RIMBORSO DELLO STATO PER SGRAVI/ DI CONTRIBUTI PER I LAVORATORI AGRICOLI (SUBORDINATI E AUTONOMI) DI CUI ALL'ART. 9 DELLA LEGGE N. 1867/1982 E SUCCESSIVE MODIFICAZIONI E INTEGRAZIONI)	2012	1.478.742,96	0,00	0,00	1.478.742,96
		2013	2.041.741,91	0,00	0,00	2.041.741,91
		2014	4.743.981,56	0,00	0,00	4.743.981,56
	<b>Totale CapitoLO</b>		<b>203.494.375,11</b>	<b>0,00</b>	<b>0,00</b>	<b>203.494.375,11</b>
8E1203961	CONTRIBUTO DELLO STATO A COPERTURA DEGLI ONERI PER MINORI ENTRATE CONTRIBUTIVE DERIVANTI DAGLI INTERVENTI NEI SETTORI AGRICOLO, FORESTALE, DELLA PESCA E DELL'ACQUACOLTURA ARTT. 7E 8 DELLA LEGGE N. 57/2001	2010	10.179.958,09	0,00	0,00	10.179.958,09
	<b>Totale CapitoLO</b>		<b>10.179.958,09</b>	<b>0,00</b>	<b>0,00</b>	<b>10.179.958,09</b>
		2010	677.118,24	0,00	677.118,24	0,00
8E1203970	RIMBORSO DELLO STATO PER SGRAVI/ CONTRIBUTIVI/ A FAVORE DI COOPERATIVE SOCIALI E AZIENDE PUBBLICHE O PRIVATE CHE ASSUMONO PERSONE DETENUTE O INTERNATE AI SENSI DEGLI ARTT. 1 E 2 DELLA LEGGE N. 193/2000 ART. 1, C. 2, DEL D.L. 9 NOVEMBRE 2001	2011	622.822,48	0,00	622.822,48	0,00
		2012	878.484,48	0,00	878.484,48	0,00
		2013	366.273,89	0,00	366.273,89	0,00

Gestione dei Residui per Anno  
Rendiconto 2015

## Parte I - Entrate



CAPITOLO	DESCRIZIONE	ANNO DI INSORGENZA	RESIDUI INIZIALI	VARIAZIONI	RISCOSSIONI AP	RESIDUI FINALI
8E1203970	RIMBORSO DELLO STATO PER SGRAVI CONTRIBUTIVI A FAVORE DI COOPERATIVE SOCIALI E AZIENDE PUBBLICHE O PRIVATE CHE ASSUMONO PERSONE DETENUTE O INTERNATE AI SENSI DEGLI ARTT. 1 E 2 DELLA LEGGE N. 193/2000 ART. 1, C. 2, DEL D.L. 9 NOVEMBRE 2001	2014	3.025.665,98	0,00	885.733,80	2.139.932,18
	<b>Totale Capitoletto</b>		<b>5.570.365,07</b>	<b>0,00</b>	<b>3.430.432,89</b>	<b>2.139.932,18</b>
8E1203980	RIMBORSO DELLO STATO PER GLI ONERI DERIVANTI DAL RICONOSCIMENTO DELLA MAGGIORE ANZIANITA' CONTRIBUTIVA E DELLE RATE DI PENSIONAMENTO ANTICIPATO AI LAVORATORI DEL GRUPPO FINIMARE DI CUI ALL'ART. 9, COMMA 8, DEL D.L. N. 777/1989 CONVERTITO NELLA LEGGE N. 160/1989 E SUCCESSIVE PROROGHE	2010	8.665.799,35	0,00	0,00	8.665.799,35
	<b>Totale Capitoletto</b>		<b>8.665.799,35</b>	<b>0,00</b>	<b>0,00</b>	<b>8.665.799,35</b>
		2011	29.901.243,18	0,00	27.263.004,00	2.638.239,18
8E1203986	RIMBORSO DELLO STATO DEGLI ONERI PER SGRAVI CONTRIBUTIVI IN FAVORE DELLE IMPRESE CHE ESERCITANO LA PESCA COSTIERA, NELLE ACQUE INTERNE E LAGUNARI AI SENSI DELL'ART. 11 DELLA LEGGE N. 386/2000 E SUCCESSIVE PROROGHE	2012	34.229.058,28	0,00	0,00	34.229.058,28
		2013	32.446.933,61	0,00	0,00	32.446.933,61
		2014	33.604.061,15	0,00	0,00	33.604.061,15
	<b>Totale Capitoletto</b>		<b>130.181.296,22</b>	<b>0,00</b>	<b>27.263.004,00</b>	<b>102.918.292,22</b>
8E1203987	RIMBORSO DELLO STATO PER CONTRIBUTI AGLI ARMATORI DI NAVI MERCANTILI NAZIONALI CHE IMBARCANO ALLEVI UFFICIALI DI COPERTIA E DI MACCHINA CON CONTRATTO DI FORMAZIONE E LAVORO - ART. 6 DELLA LEGGE N. 866/1986	2010	5.262,04	0,00	0,00	5.262,04
	<b>Totale Capitoletto</b>		<b>5.262,04</b>	<b>0,00</b>	<b>0,00</b>	<b>5.262,04</b>
8E1203988	RIMBORSO STATO PER SGRAVI DI ONERI CONTRIBUTIVI NEL MEZZOGIORNO A FAVORE DELLA ARMATORIA PUBBLICA - ART. 5 DELLA LEGGE N. 426/91	2010	6.311.438,39	0,00	0,00	6.311.438,39
	<b>Totale Capitoletto</b>		<b>6.311.438,39</b>	<b>0,00</b>	<b>0,00</b>	<b>6.311.438,39</b>
8E1203989	RIMBORSO DA PARTE DELLO STATO DEGLI ONERI DERIVANTI DAGLI SGRAVI CONTRIBUTIVI A FAVORE DELLE IMPRESE DEL SETTORE MARITTIMO DI CUI AGLI ARTT. 6, COMMA 1, E 6-BIS DEL D.L. N. 457/1997 CONVERTITO NELLA LEGGE N. 30/1998 E ALL'ART. 9 DELLA LEGGE N. 522/1999	2010	428.019.494,13	0,00	0,00	428.019.494,13

Gestione dei Residui per Anno  
Rendiconto 2015

## Parte I - Entrate



CAPITOLO	DESCRIZIONE	ANNO DI INSORGENZA	RESIDUI INIZIALI	VARIAZIONI	RISCOSSIONI AP	RESIDUI FINALI
8E1203989	RIMBORSO DA PARTE DELLO STATO DEGLI ONERI DERIVANTI DAGLI SGRAVI CONTRIBUTIVI A FAVORE DELLE IMPRESE DEL SETTORE MARITTIMO DI CUI AGLI ARTT. 6, COMMA 1, E 6-BIS DEL D.L. N. 457/1997 CONVERTITO NELLA LEGGE N. 30/1998 E ALL'ART. 9 DELLA LEGGE N. 522/1999	2011	270.682.071,13	0,00	0,00	270.682.071,13
		2012	281.871.226,95	0,00	0,00	281.871.226,95
		2013	271.532.604,18	0,00	0,00	271.532.604,18
	<b>Totale Capitoletto</b>	2014	300.484.901,33	0,00	300.484.901,33	0,00
			<b>1.552.590.297,12</b>	<b>0,00</b>	<b>300.484.901,33</b>	<b>1.252.105.395,79</b>
8E1203995	CONTRIBUTI STATO PER RICONOSCIMENTO DEI PERIODI DI SERVIZIO MILITARE E DI NAVIGAZIONE MERCANTILE ART. 22, C. 2, LEGGE N. 658/1967	2012	1.058.737,00	0,00	0,00	1.058.737,00
			<b>1.058.737,00</b>	<b>0,00</b>	<b>0,00</b>	<b>1.058.737,00</b>
8E1204001	TRASFERIMENTI DA PARTE DELLE REGIONI A COPERTURA DEL SUSSIDIO DI DISOCCUPAZIONE PER I LAVORATORI IMPEGNATI IN LAVORI SOCIALMENTE UTILI AI SENSI DELL'ART. 1, COMMA 20, DEL D.L. N. 510/1996 CONVERTITO NELLA LEGGE N. 608/1996	2010	58.478.018,01	0,00	0,00	58.478.018,01
			<b>58.478.018,01</b>	<b>0,00</b>	<b>0,00</b>	<b>58.478.018,01</b>
	<b>Totale Capitoletto</b>	2010	15.195.083,67	0,00	0,00	15.195.083,67
8E1204002	RIMBORSO DA PARTE DELLA REGIONE SICILIA DELLE INDENNITA' CONNESSE CON I PIANI DI INSERIMENTO PROFESSIONALE AI SENSI DELL'ART. 19 DELLA LEGGE REGIONALE N. 30/1997 E DELL'ART. 81, COMMA 8, DELLA LEGGE N. 448/1998	2011	88.799,09	0,00	0,00	88.799,09
		2012	58.736,97	0,00	0,00	58.736,97
			<b>15.342.619,73</b>	<b>0,00</b>	<b>0,00</b>	<b>15.342.619,73</b>
	<b>Totale Capitoletto</b>	2011	772.900,46	0,00	0,00	772.900,46
8E1204006	RIMBORSO DA PARTE DELLE REGIONI DEGLI ONERI DERIVANTI DA ASSEgni DI UTILIZZO IN ATTIVITA' SOCIALMENTE UTILI A PARTIRE DAL 1° LUGLIO 2001, AI SENSI DEL D.LGS. 81/2000, CHE ECCEDONO GLI STANZIAMENTI A CARICO DEL FONDO PER L'OCCUPAZIONE	2011	772.900,46	0,00	0,00	772.900,46

Gestione dei Residui per Anno  
Rendiconto 2015

## Parte I - Entrate

CAPITOLO	DESCRIZIONE	ANNO DI INSORGENZA	RESIDUI INIZIALI	VARIAZIONI	RISCOSSIONI/AP	RESIDUI FINALI
	<b>Totale Capitolo</b>		<b>772.900,46</b>	<b>0,00</b>	<b>0,00</b>	<b>772.900,46</b>
8E1204007	RIMBORSO DA PARTE DELLA REGIONE LAZIO DEGLI ONERI DERIVANTI DALL'INCENTIVO SPERIMENTALE AI DATORI DI LAVORO PER L'ASSUNZIONE A TEMPO INDETERMINATO DI GIOVANI "UNDER 30", AI SENSI DELL'ART. 1 DEL DECRETO LEGGE N. 78/2013, CONVERTITO, CON MODIFICAZIONI, DALLA LEGGE 9 AGOSTO 2013, N. 99	2014	3.913.228,29	0,00	3.913.228,29	0,00
	<b>Totale Capitolo</b>		<b>3.913.228,29</b>	<b>0,00</b>	<b>3.913.228,29</b>	<b>0,00</b>
8E1204020	CREDITO VERSO LE REGIONI UMBRIA E MARCHE PER IL RIMBORSO DEGLI SGRAVI DI CONTRIBUTI PREVIDENZIALI A FAVORE DELLE AZIENDE OPERANTI NEI COMUNI COLPITI DAL SISMA DEL SETTEMBRE 1997 ART. 13, C. 6 TER DEL DL N. 6/1998 CONVERTITO NELLA LEGGE 6/1/1998	2010	7.450,59	0,00	0,00	7.450,59
	<b>Totale Capitolo</b>		<b>7.450,59</b>	<b>0,00</b>	<b>0,00</b>	<b>7.450,59</b>
8E1206032	RIMBORSO DAL FONDO GESTIONE ISTITUTI CONTRATTUALI LAVORATORI PORTUALI DEGLI ONERI PER SGRAVI CONTRIBUTIVA A FAVORE DELLE IMPRESE CHE ESERCITANO LA PESCA COSTIERA, NELLE ACQUE INTERNE E LAGUNARI DI CUI ALL'ART. 11 DELLA LEGGE N. 388/2000	2010	9.626.222,14	0,00	0,00	9.626.222,14
	<b>Totale Capitolo</b>		<b>9.626.222,14</b>	<b>0,00</b>	<b>0,00</b>	<b>9.626.222,14</b>
8E1206041	RIMBORSO DEL FONDO GESTIONE ISTITUTI CONTRATTUALI LAVORATORI PORTUALI PER GLI ONERI DERIVANTI DAI PENSIONAMENTI ANTICIPATI E DAI TRATTAMENTI DI CUI ALL'ART. 24, C. 4, LEGGE N. 84/1984 ART. 1, C. 10, E 14 DEL DL N. 535/1986 CONVERTITO NELLA LEGGE N. 64/7/1986	2010	495.295.365,57	0,00	0,00	495.295.365,57
	<b>Totale Capitolo</b>		<b>495.295.365,57</b>	<b>0,00</b>	<b>0,00</b>	<b>495.295.365,57</b>
8E1206042	RIMBORSO DEL FONDO GESTIONE ISTITUTI CONTRATTUALI LAVORATORI PORTUALI PER GLI ONERI DERIVANTI DAI PENSIONAMENTI ANTICIPATI DI CUI ALL'ART. 8 DEL DL N. 457/1987 CONVERTITO NELLA LEGGE N. 30/1988	2010	83.368.535,09	0,00	0,00	83.368.535,09
	<b>Totale Capitolo</b>		<b>83.368.535,09</b>	<b>0,00</b>	<b>0,00</b>	<b>83.368.535,09</b>
8E1206080	SOMME RELATIVE A FINANZIAMENTO DEL SOPPRESSO SCAU	2010	18.247.971,62	0,00	0,00	18.247.971,62
	<b>Totale Capitolo</b>		<b>18.247.971,62</b>	<b>0,00</b>	<b>0,00</b>	<b>18.247.971,62</b>
8E1308005	INTERESSI SULLE DISPONIBILITÀ DI CONTO CORRENTE BANCARIO E POSTALE	2014	3.946.594,26	0,00	1.496.548,84	2.450.445,42
	<b>Totale Capitolo</b>		<b>3.946.594,26</b>	<b>0,00</b>	<b>1.496.548,84</b>	<b>2.450.445,42</b>
8E1308099	INTERESSI ATTIVI DIVERSI (SU SOMME ACCREDITATE AGLI OOEE SVALORI DI RISCATTO AI FINI PREVIDENZIALI PER PERSONALE DIPENDENTE, SU SOMME ACCREDITATE DALLO SCAU, ECC.)	2012	601.577,36	-312,91	83.181,12	518.083,33
	<b>Totale Capitolo</b>		<b>601.577,36</b>	<b>-312,91</b>	<b>83.181,12</b>	<b>518.083,33</b>
8E1308008	RECUPERO DI ONERI FISCALI	2012	212.103,00	0,00	0,00	212.103,00
	<b>Totale Capitolo</b>		<b>212.103,00</b>	<b>0,00</b>	<b>0,00</b>	<b>212.103,00</b>

Gestione dei Residui per Anno  
Rendiconto 2015

## Parte I - Entrate

CAPITOLO	DESCRIZIONE	ANNO DI INSORGENZA	RESIDUI INIZIALI	VARIAZIONI	RISCOSSIONI AP	RESIDUI FINALI
8E1309019	RECUPERO DI SOMME TRASFERITE IN ECCEDEZZA ALLO STATO	2010	235.693,59	0,00	0,00	235.693,59
	<b>Totale Capitolet</b>		<b>235.693,59</b>	<b>0,00</b>	<b>0,00</b>	<b>235.693,59</b>
8E1309090	RECUPERI E RIMBORSI DIVERSI DEL SOPPRESSO SCAU	2010	32.223,00	0,00	0,00	32.223,00
	<b>Totale Capitolet</b>		<b>32.223,00</b>	<b>0,00</b>	<b>0,00</b>	<b>32.223,00</b>
8E1310099	ENTRATE DIVERSE	2012	6.614.669,80	-121.960,46	1.666.481,43	4.826.227,91
	<b>Totale Capitolet</b>		<b>6.614.669,80</b>	<b>-121.960,46</b>	<b>1.666.481,43</b>	<b>4.826.227,91</b>
	<b>Totale Titolo 1</b>		<b>42.886.882.644,04</b>	<b>-6.736.598,29</b>	<b>13.884.619.831,36</b>	<b>28.996.526.214,39</b>
CAPITOLO	DESCRIZIONE	ANNO DI INSORGENZA	RESIDUI INIZIALI	VARIAZIONI	RISCOSSIONI AP	RESIDUI FINALI
8E4122022	RIMBORSO DEL MINISTERO DEL TESORO DI SOMME EROGATE PER CONTO DELLE GESTIONI STRALCIO DI CUI ALL'ART. 1-SEXIES DELLA LEGGE N. 64/1/1978	2010	36.830,35	0,00	0,00	36.830,35
	<b>Totale Capitolet</b>		<b>36.830,35</b>	<b>0,00</b>	<b>0,00</b>	<b>36.830,35</b>
8E4122023	SOMME RECUPERATE PER CONTO DELLA GESTIONE STRALCIO DI CUI ALL'ART. 1-SEXIES DELLA LEGGE N. 64/1/1978	2010	10.191,17	0,00	0,00	10.191,17
	<b>Totale Capitolet</b>		<b>10.191,17</b>	<b>0,00</b>	<b>0,00</b>	<b>10.191,17</b>
8E4122030	RIMESSA DA PARTE DELLO STATO PER IL PAGAMENTO DELLE PRESTAZIONI PENSIONISTICHE ARRETRATE E DEI RELATIVI INTERESSI DI CUI ALLE SENTENZE DELLA CORTE COSTITUZIONALE N. 495/1983 E N. 240/1994	2010	118.129.387,30	0,00	0,00	118.129.387,30
	<b>Totale Capitolet</b>		<b>118.129.387,30</b>	<b>0,00</b>	<b>0,00</b>	<b>118.129.387,30</b>
8E4122033	RITENUTE PER ADDIZIONALE COMUNALE ALL'IMPOSTA SUL REDDITO DELLE PERSONE FISICHE	2012	55.680,64	0,00	0,00	55.680,64
	<b>Totale Capitolet</b>		<b>55.680,64</b>	<b>0,00</b>	<b>0,00</b>	<b>55.680,64</b>
8E4122060	RIMBORSO DA PARTE DELLO STATO DEL CREDITO PER LA RIDUZIONE DEL CUNE0 FISCALE AI SENSI DELL'ART. 1 DEL DECRETO LEGGE DEL 24 APRILE 2014, N. 66, CONVERTITO IN LEGGE 23 GIUGNO 2014, N. 89	2014	87.782.175,56	0,00	87.782.175,56	0,00
	<b>Totale Capitolet</b>		<b>87.782.175,56</b>	<b>0,00</b>	<b>87.782.175,56</b>	<b>0,00</b>
8E4122080	ENTRATE DIVERSE PER PARTITE DI GIRO DEL SOPPRESSO SCAU	2010	575.410,80	0,00	0,00	575.410,80
	<b>Totale Capitolet</b>		<b>575.410,80</b>	<b>0,00</b>	<b>0,00</b>	<b>575.410,80</b>
8E4122099	PARTITE IN SOSPESO	2013	13.821.341,59	0,00	0,00	13.821.341,59
	<b>Totale Capitolet</b>		<b>2.835.775,26</b>	<b>0,00</b>	<b>0,00</b>	<b>2.835.775,26</b>
	<b>Totale Titolo 4</b>		<b>16.857.116,85</b>	<b>0,00</b>	<b>0,00</b>	<b>16.857.116,85</b>
	<b>Totale Titolo 4</b>		<b>223.246.792,67</b>	<b>0,00</b>	<b>87.782.175,56</b>	<b>135.464.617,11</b>

Gestione dei Residui per Anno  
Rendiconto 2015



Parte I - Entrate

			43.110.129.436,71	-6.736.598,29	13.972.402.006,92	29.130.990.831,50
	<b>Totale UPB 8</b>					



Gestione dei Residui per Anno  
Rendiconto 2015

## Parte II - Uscite

CAPITOLO	DESCRIZIONE	ANNO DI INSORGENZA	RESIDUI INIZIALI	VARIAZIONI	PAGAMENTI AP	RESIDUI FINALI
1U1206043	FINANZIAMENTI A PREVIDENZA COMPLEMENTARE	2012	66.458,63	0,00	0,00	66.458,63
	<b>Totale Capitoletto</b>		<b>66.458,63</b>	<b>0,00</b>	<b>0,00</b>	<b>66.458,63</b>
1U1206097	CONTRIBUTO DI CUI ALL'ART. 4, C. 1 DEL DECRETO INTERMINISTRIALE DEL 21 MAGGIO 1988 AI DATORI DI LAVORO E AGLI ENTI PUBBLICI ECONOMICI CHE ASSUMONO A TEMPO INDETERMINATO I LAVORATORI IMPIEGATI NEI LAVORI SOCIALMENTE UTILI E AI LAVORATORI CHE INTRAPRENDONO UN'ATTIVITA' AUTONOMA	2010	19.770,48	0,00	19.770,48	0,00
	<b>Totale Capitoletto</b>		<b>19.770,48</b>	<b>0,00</b>	<b>19.770,48</b>	<b>0,00</b>
1U1207008	ONERI FINANZIARI DERIVANTI DA CESSIONE CREDITI CONTRIBUTIVI DI CUI ALL'ART. 13, LEGGE N. 448/1988 COME RISULTA, MODIFICATO DA ART. 1, DL N. 308/1999	2010	2.381.242,192,09	0,00	0,00	2.381.242,192,09
	<b>Totale Capitoletto</b>		<b>2.381.242,192,09</b>	<b>0,00</b>	<b>0,00</b>	<b>2.381.242,192,09</b>
1U1209003	RIMBORSO DI CONTRIBUTI	2013	654.994,149,97	-23.537,46	17.010,089,49	637.960,513,02
	<b>Totale Capitoletto</b>	2014	3.021,28	0,00	0,00	3.021,28
			<b>654.997.171,25</b>	<b>-23.537,46</b>	<b>17.010,089,49</b>	<b>637.963.534,30</b>
1U1209048	RIMBORSO ALLA REGIONE MARCHE DI SOMME TRASFERITE ALL'ISTITUTO IN ECCEZIONE AGLI ONERI PER SGRAVI CONTRIBUTIVI DI CUI ALL'ART. 13, COMMA 6-TER, DL N. 6/1988 CONVERTITO IN LEGGE N. 6/1/1988	2010	5.375,80	0,00	0,00	5.375,80
	<b>Totale Capitoletto</b>		<b>5.375,80</b>	<b>0,00</b>	<b>0,00</b>	<b>5.375,80</b>
1U1210020	SPESE PER SERVIZI SVOLTI DA ALTRI ENTI ED ORGANISMI NAZIONALI PER L'ACCERTAMENTO E LA RISCOSSIONE DEI CONTRIBUTI	2013	48.680,59	0,00	742,55	47.938,04
	<b>Totale Capitoletto</b>	2014	27.303,287,90	-23,22	21.267,144,17	6.036,120,51
			<b>27.351.988,49</b>	<b>-23,22</b>	<b>21.267.886,72</b>	<b>6.084.058,55</b>
	<b>Totale Titolo 1</b>		<b>3.063.682.936,74</b>	<b>-23.560,68</b>	<b>38.297.756,69</b>	<b>3.025.361.619,37</b>
CAPITOLO	DESCRIZIONE	ANNO DI INSORGENZA	RESIDUI INIZIALI	VARIAZIONI	PAGAMENTI AP	RESIDUI FINALI
1U4121008	VERSAMENTO DI CONTRIBUTI ASSOCIATIVI RISCOSSI PER CONTO DELLE ORGANIZZAZIONI SINDACALI	2013	19.477,355,07	0,00	19.477,355,07	0,00
	<b>Totale Capitoletto</b>		<b>19.477,355,07</b>	<b>0,00</b>	<b>19.477,355,07</b>	<b>0,00</b>
1U4121009	VERSAMENTO DI CONTRIBUTI RISCOSSI PER CONTO DI ALTRI ENTI	2013	33.362,736,35	-22.240,09	0,00	33.340,496,26
	<b>Totale Capitoletto</b>	2014	9.922,171,00	0,00	0,00	9.922,171,00
			<b>43.284.907,35</b>	<b>-22.240,09</b>	<b>0,00</b>	<b>43.262.667,26</b>
1U4121026	VERSAMENTO DI CONTRIBUTI PER I LAVORATORI AGRICOLI (SUBORDINATI E AUTONOMI) RISCOSSI PER CONTO DELL'INAIL	2013	2.389.211,422,60	-13.669,557,24	0,00	2.375.521,865,36
	<b>Totale Capitoletto</b>	2014	55	-3.960,174,10	0,00	44.935,955,55

Gestione dei Residui per Anno  
Rendiconto 2015

## Parte II - Uscite

CAPITOLO	DESCRIZIONE	ANNO DI INSORGENZA	RESIDUI INIZIALI	VARIAZIONI	PAGAMENTI AP	RESIDUI FINALI
	<b>Totale Capitolo</b>		<b>2.438.107.582,25</b>	<b>-17.649.731,34</b>	<b>0,00</b>	<b>2.420.457.850,91</b>
1U4121027	VERSAMENTO DI CONTRIBUTI ASSOCIATIVI, INTEGRATIVI E DI ASSISTENZA CONTRATTUALE RISCOSSI PER CONTO DI ORGANIZZAZIONI SINDACALI DEL SETTORE AGRICOLO	2013	14.900.440,59	0,00	0,00	14.900.440,59
	<b>Totale Capitolo</b>	2014	<b>6.795.380,81</b>	<b>0,00</b>	<b>443,64</b>	<b>6.794.937,17</b>
	<b>Totale Capitolo</b>		<b>21.695.821,40</b>	<b>0,00</b>	<b>443,64</b>	<b>21.695.377,76</b>
1U4121035	VERSAMENTO ALLA SOCIETÀ CESSIONARIA DI SOMME RISCOSE IN CONTO CREDITI CONTRIBUTIVI CEDUTI AI SENSI DELL'ART. 13, LEGGE N. 448/1998 COME RISULTA MODIFICATO DALL'ART. 1, DL N. 308/1999	2013	2.907.013,08	0,00	0,00	2.907.013,08
	<b>Totale Capitolo</b>		<b>2.907.013,08</b>	<b>0,00</b>	<b>0,00</b>	<b>2.907.013,08</b>
1U4121036	ONERI FINANZIARI PER CONTO DELL'INAIL DERIVANTI DALLA CESSIONE DI CREDITI CONTRIBUTIVI DI CUI ALL'ART. 13, LEGGE N. 448/1998 COME RISULTA MODIFICATO DALL'ART. 1, DL N. 308/99 CONVERTITO DALLA LEGGE N. 402/1999	2010	62.573.693,30	0,00	0,00	62.573.693,30
	<b>Totale Capitolo</b>		<b>62.573.693,30</b>	<b>0,00</b>	<b>0,00</b>	<b>62.573.693,30</b>
1U4121039	RIMBORSO DI CONTRIBUTI RELATIVI AI LAVORATORI AGRICOLI (DIPENDENTE E AUTONOMI) EFFETTUATO PER CONTO DELL'INAIL	2013	30.593.176,92	0,00	0,00	30.593.176,92
	<b>Totale Capitolo</b>	2014	<b>1.094.617,68</b>	<b>0,00</b>	<b>0,00</b>	<b>1.094.617,68</b>
	<b>Totale Capitolo</b>		<b>31.687.794,60</b>	<b>0,00</b>	<b>0,00</b>	<b>31.687.794,60</b>
1U4121041	CONTRIBUTO ART. 7, COMMA 1, DLGS N. 81/2000 PER CISTATO A COPERTURA ONERE CONTRIBUTIVO DI CUI ALL'ART. 7, COMMA 6 DEL DLGS N. 81/2000	2010	17.924,23	0,00	0,00	17.924,23
	<b>Totale Capitolo</b>		<b>17.924,23</b>	<b>0,00</b>	<b>0,00</b>	<b>17.924,23</b>
	<b>Totale Titolo 4</b>		<b>2.619.752.061,28</b>	<b>-17.671.971,43</b>	<b>19.477.798,71</b>	<b>2.582.602.291,14</b>
	<b>Totale UPB 1</b>		<b>5.683.434.998,02</b>	<b>-17.695.532,11</b>	<b>57.775.555,40</b>	<b>5.607.963.910,51</b>
CAPITOLO	DESCRIZIONE	ANNO DI INSORGENZA	RESIDUI INIZIALI	VARIAZIONI	PAGAMENTI AP	RESIDUI FINALI
2U1206001	PENSIONI E RELATIVI TRATTAMENTI PER CARICHI FAMILIARI	2013	201.528.452,33	-200.024.579,67	1.502.972,66	900,00
		2014	2.253.970.757,77	0,00	1.552.760.741,57	701.210.016,20
	<b>Totale Capitolo</b>		<b>2.455.498.210,10</b>	<b>-200.024.579,67</b>	<b>1.554.263.714,23</b>	<b>701.210.916,20</b>
2U1206016	PRESTAZIONI DIVERSE A CARICO DI FONDI O GESTIONI PENSIONISTICHE (LIQUIDAZIONE IN CAPITALE, INDENNITÀ ASSEgni E LIQUIDAZIONI VARIE)	2013	135.808.672,61	-17.232.750,90	7.544,30	118.568.377,41
		2014	240.002.250,78	0,00	8.617,83	238.983.632,95

Gestione dei Residui per Anno  
Rendiconto 2015

## Parte II - Uscite

CAPITOLO	DESCRIZIONE	ANNO DI INSORGENZA	RESIDUI INIZIALI	VARIAZIONI	PAGAMENTI AP	RESIDUI FINALI
	<b>Totale Capitolo</b>		<b>375.910.923,39</b>	<b>-17.232.750,90</b>	<b>16.162,13</b>	<b>358.682.010,36</b>
2U1205091	PENSIONI E RELATIVI TRATTAMENTI PER CARICHI FAMILIARI AGU ISCRITTI ALL'ISTITUTO NAZIONALE DI PREVIDENZA PER I DIPENDENTI DELL'AMMINISTRAZIONE PUBBLICA (INPDAP), SOPPRESSO AI SENSI DELL'ARTICOLO 21 DEL DECRETO LEGGE 6 DICEMBRE 2011, N. 201, CONVERTITO, CON MODIFICAZIONI, DALLA LEGGE 22 DICEMBRE 2011, N. 214	2012	895.358,48	0,00	895.358,48	0,00
	<b>Totale Capitolo</b>		<b>895.358,48</b>	<b>0,00</b>	<b>895.358,48</b>	<b>0,00</b>
2U1205092	PRESTAZIONI DIVERSE A CARICO DELLE GESTIONI (CASSE) PENSIONISTICHE (INDENNITA', ASSEgni E LIQUIDAZIONI VARIE) DELL'ISTITUTO NAZIONALE DI PREVIDENZA PER I DIPENDENTI DELL'AMMINISTRAZIONE PUBBLICA (INPDAP), SOPPRESSO AI SENSI DELL'ARTICOLO 21 DEL DECRETO LEGGE 6 DICEMBRE 2011, N. 201, CONVERTITO, CON MODIFICAZIONI, DALLA LEGGE 22 DICEMBRE 2011, N. 214	2013	10.781,32	0,00	0,00	10.781,32
	<b>Totale Capitolo</b>		<b>10.781,32</b>	<b>0,00</b>	<b>0,00</b>	<b>10.781,32</b>
2U1206050	VALORI PER LA COPERTURA DEI PERIODI ASSICURATIVI TRASFERTITI AD ALTRI ENTI DI PREVIDENZA	2012	1.207.493,11	-462.952,34	5.190,50	739.290,27
	<b>Totale Capitolo</b>		<b>1.207.493,11</b>	<b>-462.952,34</b>	<b>5.190,50</b>	<b>739.290,27</b>
2U1207002	INTERESSI PASSIVI SULLE PRESTAZIONI ARRETRATE	2012	8.978.781,34	0,00	0,00	8.978.781,34
	<b>Totale Capitolo</b>		<b>8.978.781,34</b>	<b>0,00</b>	<b>0,00</b>	<b>8.978.781,34</b>
2U1210012	SPESE DERIVANTI DAL RICONOSCIMENTO A GETI SPA DEL CORRISPETTIVO PER MANCATA UTILIZZAZIONE STABILIMENTI TERMALI NEL PERIODO 14/7 - 31/12/1999	2010	274.217,44	0,00	0,00	274.217,44
	<b>Totale Capitolo</b>		<b>274.217,44</b>	<b>0,00</b>	<b>0,00</b>	<b>274.217,44</b>
2U1210021	SPESE PER SERVIZI SVOLTI DA ALTRI ENTI ED ORGANISMI NAZIONALI PER L'EROGAZIONE DELLE PRESTAZIONI	2013	8.284.535,31	0,00	1.200.730,72	7.083.804,59
	<b>Totale Capitolo</b>	2014	23.631.872,81	-16,56	19.786.718,16	3.845.138,09
	<b>Totale Capitolo</b>		<b>31.916.408,12</b>	<b>-16,56</b>	<b>20.987.448,88</b>	<b>10.928.942,88</b>
2U1210026	"SPESE PER I SERVIZI SVOLTI DAI CAF PER LA RACCOLTA E LA TRASMISSIONE DELLE DICHIARAZIONI PER INVALIDITA' CIVILE (ICRIC)	2013	3.629.059,51	0,00	248.244,67	3.380.814,84
	<b>Totale Capitolo</b>		<b>3.629.059,51</b>	<b>0,00</b>	<b>248.244,67</b>	<b>3.380.814,84</b>
	<b>Totale Titolo 1</b>		<b>2.878.222.172,81</b>	<b>-217.720.299,47</b>	<b>1.576.416.118,89</b>	<b>1.084.085.754,45</b>
CAPITOLO	DESCRIZIONE	ANNO DI INSORGENZA	RESIDUI INIZIALI	VARIAZIONI	PAGAMENTI AP	RESIDUI FINALI
2U4121006	VERSAMENTO ALLO STATO DI RITENUTE EX ONPI SULLE PENSIONI - ART. 1 DUODECIES, LEGGE N. 64/1978	2013	515.453,96	0,00	11.557,61	503.896,35
	<b>Totale Capitolo</b>		<b>515.453,96</b>	<b>0,00</b>	<b>11.557,61</b>	<b>503.896,35</b>
2U4121007	VERSAMENTO ALLE ORGANIZZAZIONI SINDACALI DI RITENUTE SU PENSIONI PER CONTRIBUTI ASSOCIATIVI	2013	9.821.724,09	0,00	0,00	9.821.724,09

Gestione dei Residui per Anno  
Rendiconto 2015

## Parte II - Uscite

CAPITOLO	DESCRIZIONE	ANNO DI INSORGENZA	RESIDUI INIZIALI	VARIAZIONI	PAGAMENTI AP	RESIDUI FINALI
2U4121007	VERSAMENTO ALLE ORGANIZZAZIONI SINDACALI DI RITENUTE SU PENSIONI PER CONTRIBUTI ASSOCIATIVI	2014	209.813,66	0,00	0,00	209.813,66
	<b>Totale Capitoletto</b>		<b>10.031.537,67</b>	<b>0,00</b>	<b>0,00</b>	<b>10.031.537,67</b>
2U4121040	VERSAMENTO ALLO STATO DELLE RITENUTE SU PENSIONI PER IL CONTRIBUTO DI SOLIDARIETA' DI CUI ALL'ART. 3. C. 102. LEGGE N. 350/2003	2010	160.414,08	0,00	0,00	160.414,08
	<b>Totale Capitoletto</b>		<b>160.414,08</b>	<b>0,00</b>	<b>0,00</b>	<b>160.414,08</b>
2U4121049	VERSAMENTO ALL'ERARIO DEL CANONE ABBONAMENTO RAI RITENUTO SU PENSIONI E PROVVIDENZE DI NATURA ASSISTENZIALE DI CUI ALL'ART. 38 C. 8. DL 31 MAGGIO 2010 N.78 CONVERTITO CON MODIFICAZIONI NELLA LEGGE 30 LUGLIO 2010 N.122	2013	10,34	0,00	10,34	0,00
	<b>Totale Capitoletto</b>	2014	31,42	0,00	31,42	0,00
			<b>41,76</b>	<b>0,00</b>	<b>41,76</b>	<b>0,00</b>
2U4121056	RESTITUZIONE AI PENSIONATI DEL CONTRIBUTO DI PEREQUAZIONE SUI TRATTAMENTI PENSIONISTICI DI CUI ALL'ART. 16, COMMA 22 BIS DEL DECRETO LEGGE 06 LUGLIO 2011, N. 98, CONVERTITO CON MODIFICAZIONI DALLA LEGGE 15 LUGLIO 2011, N. 111, COME MODIFICATO DALL'ART. 24, COMMA 31-BIS, DEL DECRETO LEGGE 6 DICEMBRE 2011, N. 201, CONVERTITO CON MODIFICAZIONI, DALLA LEGGE 2 DICEMBRE 2011, N. 214 - SENTENZA DELLA CORTE COSTITUZIONALE N. 116/2013	2013	140.168,42	0,00	0,00	140.168,42
	<b>Totale Capitoletto</b>		<b>140.168,42</b>	<b>0,00</b>	<b>0,00</b>	<b>140.168,42</b>
	<b>Totale Titolo 4</b>		<b>10.847.615,89</b>	<b>0,00</b>	<b>11.599,37</b>	<b>10.836.016,52</b>
	<b>Totale UPB 2</b>		<b>2.889.069.788,70</b>	<b>-217.720.299,47</b>	<b>1.576.427.718,26</b>	<b>1.094.921.770,97</b>
CAPITOLO	DESCRIZIONE	ANNO DI INSORGENZA	RESIDUI INIZIALI	VARIAZIONI	PAGAMENTI AP	RESIDUI FINALI
3U1205002	PRESTAZIONI ANTICIPATE DALLE AZIENDE TENUTE ALLA PRESENTAZIONE DELLE DENUNCE RENDICONTO	2013	363.144.087,79	0,00	44.009.760,83	319.134.306,96
	<b>Totale Capitoletto</b>	2014	1.518.193.015,15	0,00	1.039.152.020,31	479.040.994,84
			<b>1.881.337.082,94</b>	<b>0,00</b>	<b>1.083.161.781,14</b>	<b>798.175.301,80</b>
3U1205003	PRESTAZIONI ECONOMICHE A LAVORATORI DISOCCUPATI NON AGRICOLI (IND. MOBILITA', IND. DISOCCUPAZIONE, IND. DELL'ASSICURAZIONE SOCIALE PER L'IMPIEGO DI CUI ALL'ART. 2, COMMI DA 1 A 16 (ASPI) E COMMI DA 20 A 24 (MINIASPI) E RELATIVI TRATTAMENTI PER CARICHI FAMILIARI)	2013	60.793.985,19	0,00	1.049.014,16	59.744.971,03
	<b>Totale Capitoletto</b>		<b>60.793.985,19</b>	<b>0,00</b>	<b>1.049.014,16</b>	<b>59.744.971,03</b>
3U1205004	INDENNITA' DI DISOCCUPAZIONE E TRATTAMENTI PER CARICHI FAMILIARI AI LAVORATORI DIPENDENTI AGRICOLI	2013	10.953.594,09	0,00	1.980.080,25	8.973.503,84

Gestione dei Residui per Anno  
Rendiconto 2015

## Parte II - Uscite

CAPITOLO	DESCRIZIONE	ANNO DI INSORGENZA	RESIDUI INIZIALI	VARIAZIONI	PAGAMENTI AP	RESIDUI FINALI
	<b>Totale Capitolo</b>		<b>10.953.594,09</b>	<b>0,00</b>	<b>1.980.090,25</b>	<b>8.973.503,84</b>
3U1205005	ASSEGNI FAMILIARI AI COLTIVATORI DIRETTI, MEZZADRI E COLONI	2013	1.186.004,36	0,00	8.384,80	1.177.619,56
	<b>Totale Capitolo</b>		<b>1.186.004,36</b>	<b>0,00</b>	<b>8.384,80</b>	<b>1.177.619,56</b>
3U1205006	TRATTAMENTI PER CARICHI FAMILIARI AI LAVORATORI/ADETTI AI SERVIZI DOMESTICI E FAMILIARI	2013 2014	7.160.456,85 892.136,47	0,00 0,00	444.826,47 892.136,47	6.715.630,38 0,00
	<b>Totale Capitolo</b>		<b>8.052.593,32</b>	<b>0,00</b>	<b>1.336.962,94</b>	<b>6.715.630,38</b>
		2010	1.715.388,29	0,00	196.476,33	1.518.911,96
3U1205008	PRESTAZIONI ECONOMICHE ASSICURAZIONE CONTRO LA TUBERCOLOSIS E CONNESSE MAGGIORAZIONI PER CARICHI FAMILIARI EROGATE DIRETTAMENTE AI BENEFICIARI	2011 2012	181.277,06 143.332,20	0,00 0,00	0,00 0,00	181.277,06 143.332,20
	<b>Totale Capitolo</b>		<b>77.194,72</b>	<b>0,00</b>	<b>0,00</b>	<b>77.194,72</b>
		2014	<b>2.117.192,27</b>	<b>0,00</b>	<b>196.476,33</b>	<b>1.920.715,94</b>
3U1205009	PRESTAZIONI ECONOMICHE EROGATE DIRETTAMENTE AI LAVORATORI ORIMBORSATE DIRETTAMENTE ALLE AZIENDE (INTEGRAZIONI SALARIALI, ASSEGNI FAMILIARI E RELATIVE MAGGIORAZIONI, ASSEGNI PER CONGEDI MATRIMONIALI, INDENNITÀ DI MALATTIA E MATERNITÀ, INDENNITÀ ALLE LAVORATRICI MADRI EX ART. 8, LEGGE N. 903/77, INDENNITÀ DI ANZIANITÀ EX ART. 2, LEGGE N. 464/82, RETRIBUZIONE DONATORI DI SANGUE	2013 2014	17.334.453,72 1.508.094,23	0,00 0,00	289.512,52 528.124,37	17.050.941,20 978.969,86
	<b>Totale Capitolo</b>		<b>18.842.547,95</b>	<b>0,00</b>	<b>812.636,89</b>	<b>18.029.911,06</b>
3U1205010	INTEGRAZIONI SALARIALI E CONNESSI ONERI PER IL NUCLEO FAMILIARE AI LAVORATORI AGRICOLI	2013 2014	12.213,71 92.449,54	0,00 0,00	10.000,00 90.265,86	2.213,71 2.183,68
	<b>Totale Capitolo</b>		<b>104.663,25</b>	<b>0,00</b>	<b>100.265,86</b>	<b>4.397,39</b>

Gestione dei Residui per Anno  
Rendiconto 2015

## Parte II - Uscite

CAPITOLO	DESCRIZIONE	ANNO DI INSORGENZA	RESIDUI INIZIALI	VARIAZIONI	PAGAMENTI AP	RESIDUI FINALI
3U1205013	PRESTAZIONI ECONOMICHE TEMPORANEE EROGATE AL PERSONALE ASSICURATO EX IPSEMA (INDENNITÀ DI MALATTIA E MATERNITÀ, INDENNITÀ ALLE LAVORATRICI MADRI, EX ART. 8, LEGGE N. 903/1977, RIMBORSO AI DATORI DI LAVORO DELLE RETRIBUZIONI AI DONATORI DI SANGUE)	2010	63.932.799,74	0,00	63.932.799,74	0,00
	<b>Totale Capitoletto</b>		<b>63.932.799,74</b>	<b>0,00</b>	<b>63.932.799,74</b>	<b>0,00</b>
3U1205016	PRESTAZIONI DIVERSE A CARICO DI FONDI O GESTIONI PENSIONISTICHE (LIQUIDAZIONE IN CAPITALE, INDENNITÀ, ASSEgni E LIQUIDAZIONI VARIE)	2010	36.921,79	0,00	4.514,10	32.407,69
	<b>Totale Capitoletto</b>		<b>36.921,79</b>	<b>0,00</b>	<b>4.514,10</b>	<b>32.407,69</b>
3U1205017	INDENNITÀ DI FINE RAPPORTO A CARICO DEL FONDO DI GARANZIA DI CUI ALL'ART. 2 DELLA LEGGE N. 297/1992	2013	569.127,80	0,00	569.127,80	0,00
	<b>Totale Capitoletto</b>		<b>569.127,80</b>	<b>0,00</b>	<b>569.127,80</b>	<b>0,00</b>
3U1205046	PRESTAZIONI ECONOMICHE EROGATE AI SENSI DEGLI ARTT. 65 E 66 DELLA LEGGE N. 448/1998 E SUCCESSIVE MODIFICHE ED INTEGRAZIONI E DELL'ART. 1, COMMA 130, DELLA LEGGE N. 190/2014 (D.P.C.M. 24 DICEMBRE 2015)	2013	8.768.057,00	0,00	757.201,19	8.010.855,81
	<b>Totale Capitoletto</b>		<b>8.768.057,00</b>	<b>0,00</b>	<b>757.201,19</b>	<b>8.010.855,81</b>
3U1205048	ASSEGNO PER MATERNITÀ AI SENSI DELL'ART. 49, COMMA 8 DELLA LEGGE N. 488/99	2010	404.852,13	0,00	29.117,22	375.734,91
	<b>Totale Capitoletto</b>		<b>404.852,13</b>	<b>0,00</b>	<b>29.117,22</b>	<b>375.734,91</b>
3U1205052	ASSEGNI STRAORDINARI PER IL SOSTEGNO DEL REDDITO A FAVORE DEI LAVORATORI DELLE IMPRESE DEL CREDITO, AI SENSI DELL'ART. 5, C. 1, LETT. B), D.I. N. 1582/2000 E DELL'ART. 5, C. 1, LETT. B), DEL D.L. N. 83486 DEL 28 LUGLIO 2014	2013	5.986.448,06	0,00	0,00	5.986.448,06
	<b>Totale Capitoletto</b>		<b>5.986.448,06</b>	<b>0,00</b>	<b>0,00</b>	<b>5.986.448,06</b>
3U1205053	ASSEGNI STRAORDINARI PER IL SOSTEGNO DEL REDDITO A FAVORE DEI LAVORATORI DELLE IMPRESE DEL CREDITO COOPERATIVO, AI SENSI DELL'ART. 5, C. 1, LETT. B) DEL D.L. N. 157/2000 E DELL'ART. 5, COMMA 1, LETTERA B), DEL D.L. N. 82761 DEL 20 GIUGNO 2014	2014	829.735,14	0,00	0,00	829.735,14
	<b>Totale Capitoletto</b>		<b>6.716.183,20</b>	<b>0,00</b>	<b>0,00</b>	<b>6.716.183,20</b>
3U1205054	ASSEGNI STRAORDINARI PER IL SOSTEGNO DEL REDDITO A FAVORE DEI LAVORATORI DELLE IMPRESE DEL CREDITO COOPERATIVO, AI SENSI DELL'ART. 5, C. 1, LETT. B) DEL D.L. N. 157/2000 E DELL'ART. 5, COMMA 1, LETTERA B), DEL D.L. N. 82761 DEL 20 GIUGNO 2014	2013	95.981,70	0,00	0,00	95.981,70
	<b>Totale Capitoletto</b>		<b>95.981,70</b>	<b>0,00</b>	<b>0,00</b>	<b>95.981,70</b>
3U1205054	INDENNITÀ ANNUALE A FAVORE DEI LAVORATORI AFFETTI DA TALASSEMIA E D'EPANOCITOSI DI CUI ALL'ART. 39, C. 1 DELLA LEGGE N. 408/2001	2010	328,23	0,00	0,00	328,23
	<b>Totale Capitoletto</b>		<b>328,23</b>	<b>0,00</b>	<b>0,00</b>	<b>328,23</b>
		2013	10.366,23	0,00	0,00	10.366,23
			<b>60</b>			

Gestione dei Residui per Anno  
Rendiconto 2015

## Parte II - Uscite

CAPITOLO	DESCRIZIONE	ANNO DI INSORGENZA	RESIDUI INIZIALI	VARIAZIONI	PAGAMENTI AP	RESIDUI FINALI
3U1205054	INDENNITÀ ANNUALE A FAVORE DEI LAVORATORI AFFETTI DA TALASSEMIA E D'EPANOCITOSI DI CUI ALL'ART. 39, C. 1 DELLA LEGGE N. 408/2001	2014	18.704,47	-965,94	0,00	17.738,53
	<b>Totale Capitoletto</b>		<b>25.398,93</b>	<b>-965,94</b>	<b>0,00</b>	<b>28.432,99</b>
3U1205059	PRESTAZIONI (ASSEGNI STRAORDINARI PER IL SOSTEGNO DEL REDDITO A BONUS) A FAVORE DEI LAVORATORI GIÀ DIPENDENTI DALL'AMMINISTRAZIONE AUTONOMA DEI MONOPOLI DI STATO AI SENSI DELL'ART. 5, C. 1 DEL D.N. 88/2002	2013	7.535,47	0,00	0,00	7.535,47
	<b>Totale Capitoletto</b>	2014	6.154,49	0,00	0,00	6.154,49
			<b>8.150,96</b>	<b>0,00</b>	<b>0,00</b>	<b>8.150,96</b>
3U1205071	ASSEGNI STRAORDINARI PER IL SOSTEGNO DEL REDDITO A FAVORE DEI LAVORATORI ADDETTI AL SERVIZIO DELLA RISCOSSIONE DEI TRIBUTI ERARIALI E DEGLI ALTRI ENTI PUBBLICI - ART. 5, COMMA 1, LETT. B DEL D.N. 375/03	2013	432.062,94	0,00	0,00	432.062,94
	<b>Totale Capitoletto</b>	2014	56.999,64	0,00	0,00	56.999,64
			<b>489.062,58</b>	<b>0,00</b>	<b>0,00</b>	<b>489.062,58</b>
3U1205072	PRESTAZIONI A SOSTEGNO DEL REDDITO A FAVORE DEI LAVORATORI DEL SETTORE DEL TRASPORTO AEREO DI CUI ALL'ART. 1-TER, COMMA1, LETT. B DEL D.L. N. 249/2004 CONVERTITO NELLA LEGGE N. 291/2004	2013	4.731,36	0,00	0,00	4.731,36
	<b>Totale Capitoletto</b>		<b>4.731,36</b>	<b>0,00</b>	<b>0,00</b>	<b>4.731,36</b>
3U1205075	PRESTAZIONI A CARICO DEL "FONDO PER L'EROGAZIONE AI LAVORATORI DIPENDENTI DEL SETTORE PRIVATO DEI TRATTAMENTI DI FINE RAPPORTO DI CUI ALL'ART. 2120 DEL CODICE CIVILE" EROGATE DIRETTAMENTE AI LAVORATORI O RIMBORSATE ALLE AZIENDE	2013	349.512,84	0,00	349.512,84	0,00
	<b>Totale Capitoletto</b>	2014	914.514,65	0,00	819.628,12	94.886,53
			<b>1.264.027,49</b>	<b>0,00</b>	<b>1.169.140,96</b>	<b>94.886,53</b>
3U1205077	PRESTAZIONI ECONOMICHE AI LAVORATORI DIPENDENTI (PROROGA DELL'INDENNITÀ ORDINARIA DI DISOCCUPAZIONE CON REQUISITI NORMALI E CONNESSI TRATTAMENTI DI FAMIGLIA) E AI LAVORATORI AUTONOMI (INDENNITÀ) DEI COMUNI DELLA REGIONE ABRUZZO COLPITI DAGLI EVENTI SISMICI DEL 6 APRILE 2009 - ART. 5, COMMI 1 E 2, DELLO P.C.M. N. 3763/2009	2010	55.200,00	0,00	0,00	55.200,00
	<b>Totale Capitoletto</b>		<b>55.200,00</b>	<b>0,00</b>	<b>0,00</b>	<b>55.200,00</b>

Gestione dei Residui per Anno  
Rendiconto 2015

## Parte II - Uscite



CAPITOLO	DESCRIZIONE	ANNO DI INSORGENZA	RESIDUI INIZIALI	VARIAZIONI	PAGAMENTI AP	RESIDUI FINALI
		2010	10.539.769,76	0,00	0,00	10.539.769,76
		2011	381.457,89	0,00	0,00	381.457,89
3U1205079	BENEFICI DI NATURA ASSISTENZIALE A FAVORE DEI DIPENDENTI E DEI PENSIONATI POSTELEGRAFONICI (BORSE DI STUDIO, SUSSIDI SCOLASTICI, CORSI DI FORMAZIONE, CONTRIBUTI PER ASILI NIDO, BONUS BEBE, CENTRI VACANZE, ECC.)	2012	607.297,55	0,00	0,00	607.297,55
		2013	187.176,05	0,00	34.780,84	152.395,21
		2014	3.746.004,66	0,00	3.188.176,03	557.828,63
	<b>Totale Capitoletto</b>		<b>15.461.705,91</b>	<b>0,00</b>	<b>3.222.956,87</b>	<b>12.238.749,04</b>
		2010	190.610,79	0,00	0,00	190.610,79
		2011	17.007,08	0,00	0,00	17.007,08
		2014	16.035,58	0,00	16.035,58	0,00
	<b>Totale Capitoletto</b>		<b>223.653,45</b>	<b>0,00</b>	<b>16.035,58</b>	<b>207.617,87</b>
		2012	7.996,10	0,00	0,00	7.996,10
3U1205080	PRESTAZIONI DIVERSE A CARICO DELLA GESTIONE MUTUALITA' EX IPOST					
		2010	10.539.769,76			10.539.769,76
		2011	381.457,89			381.457,89
		2012	607.297,55			607.297,55
		2013	187.176,05		34.780,84	152.395,21
		2014	3.746.004,66		3.188.176,03	557.828,63
	<b>Totale Capitoletto</b>		<b>15.461.705,91</b>	<b>0,00</b>	<b>3.222.956,87</b>	<b>12.238.749,04</b>
3U1205082	ASSEGNI STRAORDINARI A FAVORE DEI LAVORATORI IN ESODO PER IL PROLUNGAMENTO DELL'INTERVENTO DI TUTELA DEL REDDITO DI CUI ALL'ART. 12, COMMA 5 BIS DEL DECRETO LEGGE 31 MAGGIO 2010, N. 78, CONVERTITO NELLA LEGGE DEL 30 LUGLIO 2010, N. 122 E ART. 1, COMMA 37 DELLA LEGGE 13 DICEMBRE 2010, N. 220.					
		2010	10.539.769,76			10.539.769,76
		2011	381.457,89			381.457,89
		2012	607.297,55			607.297,55
		2013	187.176,05		34.780,84	152.395,21
		2014	3.746.004,66		3.188.176,03	557.828,63
	<b>Totale Capitoletto</b>		<b>15.461.705,91</b>	<b>0,00</b>	<b>3.222.956,87</b>	<b>12.238.749,04</b>
		2010	190.610,79		0,00	190.610,79
		2011	17.007,08		0,00	17.007,08
		2014	16.035,58		16.035,58	0,00
	<b>Totale Capitoletto</b>		<b>223.653,45</b>	<b>0,00</b>	<b>16.035,58</b>	<b>207.617,87</b>
		2012	7.996,10		0,00	7.996,10
		2013	15.719,17		0,00	15.719,17
		2014	15.031,87		0,00	15.031,87
	<b>Totale Capitoletto</b>		<b>38.747,14</b>	<b>0,00</b>	<b>0,00</b>	<b>38.747,14</b>



Gestione dei Residui per Anno  
Rendiconto 2015

## Parte II - Uscite

CAPITOLO	DESCRIZIONE	ANNO DI INSORGENZA	RESIDUI INIZIALI	VARIAZIONI	PAGAMENTI AP	RESIDUI FINALI
3U1205083	PRESTAZIONI DIVERSE A CARICO DEL FONDO DI ASSISTENZA E PREVIDENZA DEI PITTORI, SCULTORI, MUSICISTI, SCRITTORI ED AUTODIDATTICI (PROVA/TESTE STRAORDINARIE, ORGANIZZAZIONE, MANIFESTAZIONI ARTISTICHE, EDIZIONI DI PRODUZIONI LETTERARIE, ECC.)	2011	35.232,64	0,00	0,00	35.232,64
		2013	5.990,49	0,00	3.111,00	2.879,49
		2014	117.424,60	0,00	94.184,60	23.240,00
		<b>Totale Capitoletto</b>	<b>158.647,73</b>	<b>0,00</b>	<b>97.295,60</b>	<b>61.352,13</b>
3U1205084	INDENNITA' DI FINE SERVIZIO E INDENNITA' DI BUONUSCITA AGLI ISCRITTI DEL SOPPRESSO INPDAP	2013	3.323.209,62	0,00	187.293,50	3.335.916,12
	<b>Totale Capitoletto</b>		<b>3.323.209,62</b>	<b>0,00</b>	<b>187.293,50</b>	<b>3.335.916,12</b>
3U1205085	TRATTAMENTO DI FINE RAPPORTO AGLI ISCRITTI DEL SOPPRESSO INPDAP	2013	1.742.512,40	0,00	8.421,34	1.734.091,06
	<b>Totale Capitoletto</b>		<b>1.742.512,40</b>	<b>0,00</b>	<b>8.421,34</b>	<b>1.734.091,06</b>
3U1205086	PRESTAZIONI A CARICO DELLA GESTIONE EX ENPDEP "ASSICURAZIONE SOCIALE VITA"	2013	6.159,66	0,00	6.149,66	10,00
	<b>Totale Capitoletto</b>		<b>6.159,66</b>	<b>0,00</b>	<b>6.149,66</b>	<b>10,00</b>
3U1205087	PRESTAZIONI DI NATURA SOCIALE A CARICO DELLA GESTIONE PRESTAZIONI CREDITIZIE E SOCIALI	2010	4.505.138,86	-104.157,85	68.013,19	4.332.987,82
		2011	6.818.044,07	-2.396.136,57	1.000.887,98	3.421.019,52
		2012	10.820.072,23	-3.314.184,52	3.861.916,29	3.643.991,42
		2013	24.738.590,21	-4.776.698,30	13.297.684,65	6.664.207,26
		2014	97.897.043,52	-11.413.946,65	60.179.546,08	26.303.550,79
<b>Totale Capitoletto</b>	<b>144.778.888,89</b>	<b>-22.005.103,89</b>	<b>78.408.048,19</b>	<b>44.365.736,81</b>		
3U1205088	PRESTAZIONI ASSISTENZIALI E FONDO DI SOLIDARIETA' EX ENAM	2010	12.084.780,65	0,00	335.343,46	11.749.437,09
		2011	789.934,03	0,00	10.280,18	779.653,85
		2012	674.164,54	-175.518,00	206.923,47	291.723,07
		2013	5.036.276,39	-636.001,19	98.623,05	4.301.652,15
		2014	7.356.841,00	-509.772,15	4.538.062,62	2.309.006,23

**Gestione dei Residui per Anno  
Rendiconto 2015**

**Parte II - Uscite**



CAPITOLO	DESCRIZIONE	ANNO DI INSORGENZA	RESIDUI INIZIALI	VARIAZIONI	PAGAMENTI AP	RESIDUI FINALI
	<b>Totale Capitolo</b>		<b>25.941.986,51</b>	<b>-1.321.291,34</b>	<b>5.189.232,78</b>	<b>19.431.472,39</b>
3U1205089	ASSEGNI STRAORDINARI PER IL SOSTEGNO DEL REDDITO A FAVORE DEI LAVORATORI DELLE IMPRESE ASSICURATRICI E DELLE SOCIETA' DI ASSISTENZA, AI SENSI DELL'ART. 5, COMMI 2, 3 E 4 DEL DECRETO INTERMINISTERIALE N. 332011 E DELL'ART. 6, COMMA 1, LETTERA B), COMMI 2, 3 E 4, DEL DECRETO INTERMINISTERIALE 17 GENNAIO 2014, N. 78459	2014	7.361,23	0,00	0,00	7.361,23
	<b>Totale Capitolo</b>		<b>7.361,23</b>	<b>0,00</b>	<b>0,00</b>	<b>7.361,23</b>
3U1205090	PRESTAZIONI A CARICO DEL FONDO DI ASSISTENZA DEI DIRIGENTI DI AZIENDE INDUSTRIALI GIÀ DEL SOPPRESSO INPDAI	2010	370.628,78	0,00	0,00	370.628,78
	<b>Totale Capitolo</b>		<b>370.628,78</b>	<b>0,00</b>	<b>0,00</b>	<b>370.628,78</b>
3U1206094	CONTRIBUTO PER LA FRUIZIONE DA PARTE DELLA MADRE LAVORATRICE DEI SERVIZI DI BABY-SITTING O, ALTERNATIVAMENTE, DEI SERVIZI PER L'INFANZIA, IN LUGO DEL CONGEDO PARENTALE, AI SENSI DELL'ART. 4, COMMA 24, LETTERA B), DELLA LEGGE 28 GIUGNO 2012, N. 92 E DEL DECRETO DEL MINISTERO DEL LAVORO E DELLE POLITICHE SOCIALI 22 DICEMBRE 2012	2013	1.568.570,00	0,00	22.112,50	1.566.457,50
	<b>Totale Capitolo</b>		<b>1.568.570,00</b>	<b>0,00</b>	<b>22.112,50</b>	<b>1.566.457,50</b>
3U1206042	VALORI CAPITALI PER INDENNITA' PREMIO DI SERVIZIO, INDENNITA' DI BUONUSCITA E TRATTAMENTO DI FINE RAPPORTO TRASFERITI AD ALTRI ENTI	2012	2.590.000,00	0,00	0,00	2.590.000,00
	<b>Totale Capitolo</b>		<b>2.590.000,00</b>	<b>0,00</b>	<b>0,00</b>	<b>2.590.000,00</b>
3U1206053	ONERE PER L'ASSISTENZA DI MALATTIA AI MALATI DI TUBERCOLOSI CUI ALL'ART. 2 DELLA LEGGE N. 234/1988 PER PERIODI FINO AL 31 DICEMBRE 1988, DA VERSARE ALLA GESTIONE LIQUIDAZIONE DEGLI ENTI MUTUALISTICI DISCIOLTI	2010	1.281.645,36	0,00	0,00	1.281.645,36
	<b>Totale Capitolo</b>		<b>1.281.645,36</b>	<b>0,00</b>	<b>0,00</b>	<b>1.281.645,36</b>
3U1207002	INTERESSI PASSIVI SU PRESTAZIONI A SOSTEGNO DEL REDDITO ARRETRATE (ESCLUSI ONERI SENTENZE DELLA CORTE COSTITUZIONALE N. 495/1983 E N. 240/1994)	2012	609,19	0,00	0,00	609,19
	<b>Totale Capitolo</b>		<b>609,19</b>	<b>0,00</b>	<b>0,00</b>	<b>609,19</b>
3U1209088	RIMBORSO DELLE QUOTE DI PARTECIPAZIONE DEGLI ISCRITTI NON PIU' DOVUTE PER LE PRESTAZIONI DI NATURA SOCIALE	2013	9.470,95	0,00	7.973,33	1.497,62
	<b>Totale Capitolo</b>		<b>9.470,95</b>	<b>0,00</b>	<b>7.973,33</b>	<b>1.497,62</b>
3U1209092	RIMBORSO DELLE RISERVE E DEI VALORI CAPITALI DI RISCATTO VERSATI DAGLI ISCRITTI AI FONDI PER IL TRATTAMENTO DI FINE SERVIZIO DEI DIPENDENTI STATALI (EX ENPAS) E DEI DIPENDENTI DEGLI ENTI LOCALI (EX INADEL)	2013	29.102,11	0,00	0,00	29.102,11
	<b>Totale Capitolo</b>		<b>29.102,11</b>	<b>0,00</b>	<b>0,00</b>	<b>29.102,11</b>

Gestione dei Residui per Anno  
Rendiconto 2015

## Parte II - Uscite

CAPITOLO	DESCRIZIONE	ANNO DI INSORGENZA	RESIDUI INIZIALI	VARIAZIONI	PAGAMENTI AP	RESIDUI FINALI
	<b>Totale Capitolo</b>		<b>29.102,11</b>	<b>0,00</b>	<b>0,00</b>	<b>29.102,11</b>
3U1210024	SPESA PER I SERVIZI SVOLTI DAI CAF PER LA DETERMINAZIONE DELL'INDICATORE DELLA SITUAZIONE ECONOMICA EQUIVALENTE (ISEE)	2013	8.032.107,64	0,00	72.201,84	7.959.905,80
		2014	31.490.070,57	0,00	22.122.086,20	9.367.984,37
	<b>Totale Capitolo</b>		<b>39.522.178,21</b>	<b>0,00</b>	<b>22.194.288,04</b>	<b>17.327.890,17</b>
3U1210025	*COMPENSA ISTITUTI DI METEOROLOGIA AI FINI DEL RICONOSCIMENTO DI PRESTAZIONI A SOSTEGNO REDDITO	2014	6.332,00	0,00	6.113,00	219,00
	<b>Totale Capitolo</b>		<b>6.332,00</b>	<b>0,00</b>	<b>6.113,00</b>	<b>219,00</b>
3U1210027	SPESA PER VISITE MEDICHE DI CONTROLLO IN ATTUAZIONE DELL'ART. 5, COMMI 12 E 13 DEL DECRETO LEGGE N. 463/03, CONVERTITO NELLA LEGGE N. 638/03 (GIÀ CAPITOLATO)	2013	31.557,11	-2.869,16	0,00	28.687,95
		2014	2.535.319,85	-16.055,79	2.476.156,48	43.107,38
	<b>Totale Capitolo</b>		<b>2.566.876,76</b>	<b>-18.924,95</b>	<b>2.476.156,48</b>	<b>71.795,33</b>
3U1210030	*COMPENSI ED ONORARI AI NOTAI PER LA CONCESSIONE DEI MUTUI AGLI ISCRITTI	2013	29.620,87	-20.387,01	1.720,80	7.513,06
		2014	228.916,16	-38.434,60	137.541,12	52.940,44
	<b>Totale Capitolo</b>		<b>258.537,03</b>	<b>-58.821,61</b>	<b>139.261,92</b>	<b>60.453,50</b>
	<b>Totale Titolo 1</b>		<b>2.306.217.792,29</b>	<b>-23.405.107,73</b>	<b>1.267.430.846,49</b>	<b>1.015.381.839,07</b>
CAPITOLO	DESCRIZIONE	ANNO DI INSORGENZA	RESIDUI INIZIALI	VARIAZIONI	PAGAMENTI AP	RESIDUI FINALI
		2010	1.676.457,24	-270.600,00	60.000,00	1.345.857,24
		2011	3.718.889,28	0,00	0,00	3.718.889,28
		2012	16.009.509,06	-2.202.310,37	1.438.913,24	12.388.285,45
		2013	27.191.227,31	-6.275.391,87	5.460.586,24	15.455.249,20
		2014	178.057.966,41	-24.333.155,87	120.757.207,54	32.967.603,00
	<b>Totale Capitolo</b>		<b>226.654.029,30</b>	<b>-33.081.465,11</b>	<b>127.716.707,02</b>	<b>65.855.864,17</b>
3U2114002	CONCESSIONE MUTUI AGLI ISCRITTI DELLA GESTIONE PRESTAZIONI CREDITIZIE E SOCIALI	2010	538.231,06	0,00	0,00	538.231,06
		2011	91.837,26	0,00	0,00	91.837,26
	<b>Totale Capitolo</b>		<b>630.068,32</b>	<b>0,00</b>	<b>0,00</b>	<b>630.068,32</b>

Gestione dei Residui per Anno  
Rendiconto 2015

## Parte II - Uscite

CAPITOLO	DESCRIZIONE	ANNO DI INSORGENZA	RESIDUI INIZIALI	VARIAZIONI	PAGAMENTI AP	RESIDUI FINALI
3U2114007	CONCESSIONE DI PRESTITI DA PARTE DEL FONDO CREDITO AL PERSONALE DIPENDENTE DA POSTE S.P.A. E SOCIETA' DEL GRUPPO	2010	69.200,40	0,00	0,00	69.200,40
		2011	341,26	0,00	0,00	341,26
		2014	2.106.280,73	0,00	2.081.873,00	24.407,73
		<b>Totale Capitoletto</b>	<b>2.175.822,39</b>	<b>0,00</b>	<b>2.081.873,00</b>	<b>93.949,39</b>
3U2114020	CONCESSIONE PRESTITI AGLI ISCRITTI DELLA GESTIONE PRESTAZIONI CREDITIZIE E SOCIALI	2010	2.626,54	-1.278,79	0,00	1.347,75
		2011	73.451,23	0,00	0,00	73.451,23
		2012	15.845.329,53	-1.332.043,38	0,00	14.517.286,15
		2013	2.187.038,34	-1.392.351,26	0,00	794.687,08
		2014	15.243.883,04	-6.122.713,13	4.616.410,21	4.504.759,70
<b>Totale Capitoletto</b>	<b>33.356.328,68</b>	<b>-8.848.386,56</b>	<b>4.616.410,21</b>	<b>19.891.531,91</b>		
3U2114021	CONCESSIONE PRESTITI DELLA GESTIONE EX ENAM	2010	694.440,00	0,00	454.194,00	240.246,00
		2014	3.759,89	0,00	3.759,89	0,00
<b>Totale Capitoletto</b>		<b>698.199,89</b>	<b>0,00</b>	<b>457.953,89</b>	<b>240.246,00</b>	
<b>Totale Titolo 2</b>		<b>263.514.448,58</b>	<b>-41.929.844,67</b>	<b>134.872.944,12</b>	<b>86.711.659,79</b>	
CAPITOLO	DESCRIZIONE	ANNO DI INSORGENZA	RESIDUI INIZIALI	VARIAZIONI	PAGAMENTI AP	RESIDUI FINALI
3U4121007	VERSAMENTO ALLE ORGANIZZAZIONI SINDACALI DI RITENUTE SU PRESTAZIONI ECONOMICHE TEMPORANEE PER CONTRIBUTI ASSOCIATIVI	2013	7.962.607,02	0,00	9.000,27	7.953.606,75
		<b>Totale Capitoletto</b>	<b>7.962.607,02</b>	<b>0,00</b>	<b>9.000,27</b>	<b>7.953.606,75</b>
3U4121011	PAGAMENTO DI PRESTAZIONI PER CONTO DI ALTRI ENTI	2013	35.721.320,65	0,00	10.125.575,45	25.595.745,20
		<b>Totale Capitoletto</b>	<b>35.721.320,65</b>	<b>0,00</b>	<b>10.125.575,45</b>	<b>25.595.745,20</b>
3U4121013	VERSAMENTO ALLE REGIONI DI CORRISPETTIVI PER PRESTAZIONI SANITARIE RECUPERATE PER CONTO DEL SERVIZIO SANITARIO NAZIONALE	2010	1.282.841,33	0,00	0,00	1.282.841,33
		<b>Totale Capitoletto</b>	<b>1.282.841,33</b>	<b>0,00</b>	<b>0,00</b>	<b>1.282.841,33</b>
3U4121019	VERSAMENTI DI SOMME RELATIVE A PRESTAZIONI RECUPERATE PER CONTO DELLE ISTITUZIONI ESTERE (ANF, SANITARIE, ECC...)	2010	37.097,42	0,00	0,00	37.097,42
		<b>Totale Capitoletto</b>	<b>37.097,42</b>	<b>0,00</b>	<b>0,00</b>	<b>37.097,42</b>

Gestione dei Residui per Anno  
Rendiconto 2015

## Parte II - Uscite

CAPITOLO	DESCRIZIONE	ANNO DI INSORGENZA	RESIDUI INIZIALI	VARIAZIONI	PAGAMENTI AP	RESIDUI FINALI
3U4121055	VERSAMENTO DEL CONTRIBUTO A CARICO DELLO STATO QUALE DATORE DI LAVORO PER IL FINANZIAMENTO DELLA PREVIDENZA COMPLEMENTARE, AI SENSI DELL'ART. 74 DELLA LEGGE N. 388/2000	2012	3.978.517,57	0,00	584.295,74	3.394.221,83
	<b>Totale Capitoletto</b>		<b>3.978.517,57</b>	<b>0,00</b>	<b>584.295,74</b>	<b>3.394.221,83</b>
3U4121059	PRESTAZIONI EROGATE AI LAVORATORI POSTI IN ESODO PER CONTO DEI DATORI DI LAVORO, AI SENSI DELL'ART. 4, COMMI DA 1 A 7-TER, DELLA LEGGE 28 GIUGNO 2012, N. 92	2013	129.593,79	0,00	0,00	129.593,79
	<b>Totale Capitoletto</b>	2014	9.593.066,86	0,00	0,00	9.593.066,86
	<b>Totale Capitoletto</b>		<b>9.722.680,65</b>	<b>0,00</b>	<b>0,00</b>	<b>9.722.680,65</b>
3U4121061	RIMBORSO DI ANTICIPAZIONI E RIMESSE AGLI ALTRI ENTI PER RECUPERO DI PRESTAZIONI EROGATE PER LORO CONTO	2014	26.661.620,68	0,00	25.074.225,35	1.587.395,33
	<b>Totale Capitoletto</b>		<b>26.661.620,68</b>	<b>0,00</b>	<b>25.074.225,35</b>	<b>1.587.395,33</b>
	<b>Totale Titolo 4</b>		<b>85.366.665,32</b>	<b>0,00</b>	<b>35.793.096,81</b>	<b>49.573.568,51</b>
	<b>Totale UPB 3</b>		<b>2.655.098.906,19</b>	<b>-65.334.952,40</b>	<b>1.438.096.887,42</b>	<b>1.151.667.066,37</b>
CAPITOLO	DESCRIZIONE	ANNO DI INSORGENZA	RESIDUI INIZIALI	VARIAZIONI	PAGAMENTI AP	RESIDUI FINALI
4U1101001	COMPENSI FISSI E ONERI RIFLESSI AL PRESIDENTE E AL DIRETTORE GENERALE	2014	55.540,32	0,00	0,00	55.540,32
	<b>Totale Capitoletto</b>		<b>55.540,32</b>	<b>0,00</b>	<b>0,00</b>	<b>55.540,32</b>
4U1101002	COMPENSI FISSI AI COMPONENTI DEL CONSIGLIO DI INDIRIZZO E VIGILANZA, DELLA COMMISSIONE CENTRALE PER L'ACCERTAMENTO E LA RISCOSSIONE DEI CONTRIBUTI AGRICOLI UNIFICATI, DEI COMITATI DELLE GESTIONI DEI COLTIVATORI DIRETTI, MEZZADRI E COLONI, DEGLI ARTIGIANI E DEGLI ESERCENTI ATTIVITÀ COMMERCIALE E RELATIVI ONERI PREVIDENZIALI E ASSISTENZIALI	2013	12.426,55	0,00	0,00	12.426,55
	<b>Totale Capitoletto</b>	2014	73.443,78	0,00	8.704,53	64.739,25
	<b>Totale Capitoletto</b>		<b>85.870,33</b>	<b>0,00</b>	<b>8.704,53</b>	<b>77.165,80</b>
4U1101003	ONERI PER GLI EMOLUMENTI FISSI AI COMPONENTI DEL COLLEGIO DEI SINDACI	2013	104.688,36	0,00	51.644,22	53.054,14
	<b>Totale Capitoletto</b>	2014	1.203.788,39	0,00	782.387,11	421.421,28
	<b>Totale Capitoletto</b>		<b>1.308.486,75</b>	<b>0,00</b>	<b>834.011,33</b>	<b>474.475,42</b>
4U1101004	RIMBORSO SPESE AL PRESIDENTE ED AL DIRETTORE GENERALE	2013	15.903,00	0,00	0,00	15.903,00

Gestione dei Residui per Anno  
Rendiconto 2015

## Parte II - Uscite

CAPITOLO	DESCRIZIONE	ANNO DI INSORGENZA	RESIDUI INIZIALI	VARIAZIONI	PAGAMENTI AP	RESIDUI FINALI
4U1101004	*RIMBORSO SPESE AL PRESIDENTE ED AL DIRETTORE GENERALE	2014	13.177,86	0,00	671,86	12.506,00
	<b>Totale Capitoletto</b>		<b>29.080,86</b>	<b>0,00</b>	<b>671,86</b>	<b>28.409,00</b>
4U1101005	*GETTONI DI PRESENZA E RIMBORSO SPESE AI COMPONENTI DEI COMITATI REGIONALI E PROVINCIALI ED ALTRE SPESE CONNESSE CON IL FUNZIONAMENTO DI TALI ORGANI E RELATIVI ONERI RIFLESSI	2013	50.062,66	-38.236,26	8.228,48	3.597,92
	<b>Totale Capitoletto</b>	2014	94.047,89	-28.263,47	22.635,09	43.149,33
			<b>144.110,55</b>	<b>-66.499,73</b>	<b>30.863,57</b>	<b>46.747,25</b>
4U1101006	*RIMBORSO SPESE AI COMPONENTI DEL COLLEGIO SINDACALE E AL MAGISTRATO DELLA CORTE DEI CONTI DELEGATO AL CONTROLLO, AI SENSI DELLA DETERMINAZIONE COMMISSARIALE N. 218 DEL 25 NOVEMBRE 2009	2014	10.000,00	0,00	0,00	10.000,00
	<b>Totale Capitoletto</b>		<b>10.000,00</b>	<b>0,00</b>	<b>0,00</b>	<b>10.000,00</b>
4U1101007	*RIMBORSO SPESE AI COMPONENTI DEL CONSIGLIO DI INDIRIZZO E VIGILANZA E DEI COMITATI CENTRALI AMMINISTRATIVI E DI VIGILANZA, AI SENSI DELLA DETERMINAZIONE COMMISSARIALE N. 218 DEL 25 NOVEMBRE 2009, E GETTONI DI PRESENZA ED ALTRE SPESE RELATIVE AL FUNZIONAMENTO DI TALI ORGANI E RELATIVI ONERI	2013	147.594,82	0,00	1.322,31	146.272,51
	<b>Totale Capitoletto</b>	2014	177.232,32	0,00	37.559,04	139.673,28
			<b>324.827,14</b>	<b>0,00</b>	<b>38.881,35</b>	<b>285.945,79</b>
4U1102001	STIPENDI, ASSEgni FISSI E INDEMNITA' SPECIALI AL PERSONALE DI RUOLO E NON DI RUOLO ASSUNTO A TEMPO INDETERMINATO E DETERMINATO	2010	1.427.009,66	-17.815,14	59.950,52	1.349.244,00
	<b>Totale Capitoletto</b>	2011	2.245.007,60	0,00	131.783,52	2.113.224,08
		2013	39.649,42	0,00	0,00	39.649,42
			<b>3.711.666,68</b>	<b>-17.815,14</b>	<b>191.744,04</b>	<b>3.502.107,50</b>
		2010	51.888,61	-5.958,27	4.173,77	41.746,57
		2011	236.200,21	-52.105,48	4.216,59	179.878,14
		2012	327.135,59	-58.694,49	1.688,70	266.752,40
		2013	1.412.687,84	-301.284,07	71.231,77	1.040.172,00
		2014	2.672.118,24	-417.043,15	2.025.935,28	229.139,81
	<b>Totale Capitoletto</b>		<b>4.700.030,49</b>	<b>-835.095,46</b>	<b>2.107.246,11</b>	<b>1.757.688,92</b>
			<b>68</b>			

Gestione dei Residui per Anno  
Rendiconto 2015

## Parte II - Uscite

CAPITOLO	DESCRIZIONE	ANNO DI INSORGENZA	RESIDUI INIZIALI	VARIAZIONI	PAGAMENTI AP	RESIDUI FINALI
4U1102005	*INDENNITÀ E RIMBORSO SPESE PER MISSIONI ALL'INTERNO	2010	352.989,61	-84.935,60	38.590,96	229.463,05
		2011	185.628,88	-48.457,64	56.834,67	80.336,57
		2012	1.153.782,53	-122.142,44	17.311,67	1.014.328,42
		2013	1.929.388,35	-1.059.087,56	209.478,95	660.821,84
		2014	4.388.656,07	-964.532,55	2.230.765,93	1.193.357,59
	<b>Totale Capitoletto</b>		<b>8.010.425,44</b>	<b>-2.279.135,79</b>	<b>2.552.982,18</b>	<b>3.178.307,47</b>
4U1102006	*INDENNITÀ E RIMBORSO SPESE PER MISSIONI ALL'ESTERO	2011	4.880,58	-4.880,58	0,00	0,00
		2012	28.849,69	0,00	0,00	28.849,69
		2013	13.584,36	0,00	0,00	13.584,36
		2014	44.399,69	0,00	21.399,21	23.000,48
			<b>Totale Capitoletto</b>		<b>91.694,32</b>	<b>-4.880,58</b>
4U1102007	*INDENNITÀ E RIMBORSO SPESE DI TRASPORTO E DI LOCAZIONE AL PERSONALE TRASFERITO	2010	47.357,25	-11.554,25	1.587,03	34.215,97
		2011	73.237,37	-72.832,37	0,00	405,00
		2012	627.103,12	-4,50	118.935,86	508.162,76
		2013	61.941,96	-10.999,96	45.538,80	5.403,20
		2014	87.337,14	-6.750,00	43.061,93	37.525,21
	<b>Totale Capitoletto</b>		<b>896.976,84</b>	<b>-102.141,08</b>	<b>208.123,62</b>	<b>585.712,14</b>
4U1102009	ONERI PREVIDENZIALI E ASSISTENZIALI A CARICO ENTE CONNESSI AD ENOLUMENTI CORRISPONDI AL PERSONALE	2010	2.457.181,60	0,00	0,00	2.457.181,60
		2011	548.620,50	0,00	144,63	548.475,87
			<b>Totale Capitoletto</b>		<b>3.005.802,10</b>	<b>0,00</b>
4U1102013	*SPESE PER LA FORMAZIONE E ADDESTRAMENTO DEL PERSONALE (COMPENSI A DOCENTI, ESPERTI, PROGETTISTI INTERNI ED ESTERNI, PARTECIPAZIONE A CORSI INDETTATI DA ALTRI ENTI/SOCIETÀ, PRODOTTI, MATERIALI PUBBLICAZIONI, SUPPORTI ED ALTRO FINALIZZATI ALLA DIDATTICA) E PER COMPENSI A DOCENTI INTERNI PER CORSI DI FORMAZIONE RICHIESTI DA ALTRE ORGANIZZAZIONI PUBBLICHE E PRIVATE	2010	142.148,79	-4.087,00	0,00	138.061,79
			<b>Totale Capitoletto</b>		<b>142.148,79</b>	<b>-4.087,00</b>
4U1102014	*RIMBORSI SPESE VARIE AL PERSONALE (RIMBORSI SPESE DI TRASPORTO PER INCARICHI AI DIPENDENTI ISCRITTI AGLI ALBI PROFESSIONALI)	2010	14.911,31	-1.142,21	223,97	13.545,13
		2011	39,40	-39,40	0,00	0,00

Gestione dei Residui per Anno  
Rendiconto 2015

## Parte II - Uscite

CAPITOLO	DESCRIZIONE	ANNO DI INSORGENZA	RESIDUI INIZIALI	VARIAZIONI	PAGAMENTI AP	RESIDUI FINALI
4U1102014	*RIMBORSI SPESE VARIE AL PERSONALE (RIMBORSI SPESE DI TRASPORTO PER INCARICHI AI DIPENDENTI ISCRITTI AGLI ALBI PROFESSIONALI)	2012	440,00	-17,98	373,91	48,11
		2013	34.855,21	-1.839,20	4.014,58	29.001,43
		2014	38.732,82	0,00	3.687,20	35.035,62
		<b>Totale Capitoletto</b>	<b>88.978,74</b>	<b>-3.088,79</b>	<b>8.309,66</b>	<b>77.630,29</b>
4U1102015	QUOTE DI ONORARIE E COMPETENZE CORRISPOSTE AL PERSONALE DEL RUIOLO PROFESSIONALE (ONORARI DI AVVOCATO, COMPETENZE DI PROCURATORE)	2010	129.086,73	-7.979,71	0,00	121.107,02
		2011	2.746.932,49	0,00	0,00	2.746.932,49
		2012	3.012.774,37	0,00	0,00	3.012.774,37
		2013	4.823.690,46	0,00	0,00	4.823.690,46
		<b>Totale Capitoletto</b>	<b>17.137.669,40</b>	<b>-3.097.905,40</b>	<b>11.011.772,77</b>	<b>3.027.991,23</b>
4U1102020	COMPENSI ACCESSORI DI RETRIBUZIONE DEL PERSONALE DIRIGENTE (RETRIBUZIONE DI POSIZIONE E DI RISULTATO)	2010	752.419,34	-483.240,88	84.144,76	185.033,70
		2011	874.244,04	-383.172,11	4.716,96	486.354,97
		2012	6.496.676,84	-830.773,00	5.615.500,14	50.403,70
		2013	8.745.239,67	0,00	8.550.515,68	194.724,09
		2014	16.133.663,70	-1.359.066,84	58.646,34	14.715.950,52
<b>Totale Capitoletto</b>	<b>33.002.243,59</b>	<b>-3.056.252,83</b>	<b>14.313.523,78</b>	<b>15.632.466,98</b>		
4U1102021	FONDO PER I TRATTAMENTI ACCESSORI PER IL PERSONALE APPARTENENTE ALL'AREA DEI PROFESSIONISTI	2010	857.661,08	0,00	49.383,34	808.267,74
		2011	284.991,40	0,00	109.340,46	175.650,94
		2012	2.873.572,72	-216.148,86	2.591.709,45	657.144,41
		2013	3.701.749,54	0,00	3.535.334,18	166.415,36
		2014	5.128.414,37	-62.961,04	1.174,05	5.064.279,28
<b>Totale Capitoletto</b>	<b>12.846.389,11</b>	<b>-279.109,90</b>	<b>6.286.951,48</b>	<b>6.280.327,73</b>		

70



Gestione dei Residui per Anno  
Rendiconto 2015

## Parte II - Uscite



CAPITOLO	DESCRIZIONE	ANNO DI INSORGENZA	RESIDUI INIZIALI	VARIAZIONI	PAGAMENTI AP	RESIDUI FINALI	
4U1102022	FONDO PER TRATTAMENTI ACCESSORI PER IL PERSONALE APPARTENENTE ALL'AREA MEDICA	2010	611.365,00	0,00	3.315,14	608.049,86	
		2011	238.564,99	0,00	0,00	238.564,99	
		2012	4.168.086,44	-136.714,14	4.025.795,04	5.577,26	
		2013	8.372.743,45	0,00	8.090.266,80	282.476,65	
		2014	12.441.530,99	-302.325,35	0,00	12.139.205,64	
	<b>Totale Capitolet</b>		<b>25.832.290,87</b>	<b>-438.039,49</b>	<b>12.119.376,98</b>	<b>13.273.874,40</b>	
4U1102023	INDENNITÀ SOSTITUTIVA DEL PREAVVISO A FAVORE DEL PERSONALE A SEGUITO DELLA RISOLUZIONE DEL RAPPORTO DI LAVORO	2010	50.836,26	0,00	0,00	50.836,26	
			<b>Totale Capitolet</b>		<b>50.836,26</b>	<b>0,00</b>	<b>50.836,26</b>
		2010	960.565,62	0,00	0,00	960.565,62	
4U1102024	INCENTIVI PER LA PROGETTAZIONE A FAVORE DEI PROFESSIONISTI DELL'AREA TECNICO-EDILIZIA	2011	1.823.885,84	0,00	0,00	1.823.885,84	
		2012	1.520.085,65	0,00	0,00	1.520.085,65	
		2013	1.921.701,38	0,00	0,00	1.921.701,38	
		2014	1.267.743,18	0,00	0,00	1.267.743,18	
			<b>Totale Capitolet</b>		<b>7.493.991,67</b>	<b>0,00</b>	<b>7.493.991,67</b>
4U1102025	FONDO PER I TRATTAMENTI ACCESSORI PER IL PERSONALE DELLE AREE FUNZIONALI A, B, C E QUALIFICHE AD ESAURIMENTO EX ART. 15, LEGGE N. 888/89	2010	8.535.633,00	-293.200,25	231.931,41	8.010.501,34	
		2011	5.019.693,74	-2.857.604,48	0,00	2.162.089,26	
		2012	5.991.022,92	0,00	16.812,82	6.974.210,10	
		2013	37.587.816,93	-54.321,21	36.035.658,27	1.497.637,45	
		2014	111.960.398,47	-4.058.099,55	53.290.551,50	54.611.747,42	
	<b>Totale Capitolet</b>		<b>169.094.565,06</b>	<b>-7.263.225,49</b>	<b>89.576.154,00</b>	<b>72.256.195,57</b>	
4U1102026	FONDO PER I TRATTAMENTI ACCESSORI PER IL PERSONALE DELLE QUALIFICHE A ESAURIMENTO ART. 15, LEGGE N. 88/1989	2010	77.166,52	0,00	74.263,03	2.893,49	
		2011	172.462,57	-137.498,92	34.963,65	0,00	
			<b>Totale Capitolet</b>		<b>249.619,09</b>	<b>-137.498,92</b>	<b>109.226,68</b>

Gestione dei Residui per Anno  
Rendiconto 2015

## Parte II - Uscite

CAPITOLO	DESCRIZIONE	ANNO DI INSORGENZA	RESIDUI INIZIALI	VARIAZIONI	PAGAMENTI AP	RESIDUI FINALI
4U1102027	TRATTAMENTO ACCESSORIO PER I DIRIGENTI GENERALI	2010	168.020,43	0,00	0,00	168.020,43
		2011	679.930,57	0,00	0,00	679.930,57
		2012	1.330.521,10	0,00	145.401,49	1.185.119,61
		2013	2.009.683,77	0,00	195.387,37	1.814.296,40
		2014	4.307.573,29	-107.723,29	1.956.248,80	2.243.601,20
	<b>Totale Capitolet</b>		<b>8.495.709,16</b>	<b>-107.723,29</b>	<b>2.297.017,66</b>	<b>6.090.968,21</b>
4U1102028	SPESE PER L'EROGAZIONE DI BUONI PASTO AL PERSONALE DIPENDENTE	2013	555.104,09	-16.089,48	326.290,37	212.724,24
		2014	4.245.110,46	-1.376.240,48	2.604.973,75	263.896,23
			<b>Totale Capitolet</b>	<b>4.800.214,55</b>	<b>-1.392.329,96</b>	<b>2.931.264,12</b>
4U1102029	SPESE PER IL PERSONALE COMANDATO PRESSO L'ISTITUTO	2010	1.550.125,64	0,00	80.387,26	1.469.738,38
		2011	1.434.482,81	0,00	194.185,53	1.240.297,28
		2012	7.318.886,06	0,00	312.509,21	7.006.376,85
		2013	7.995.963,95	0,00	1.895.214,93	6.100.749,02
		2014	11.152.732,56	0,00	6.938.469,04	4.214.263,52
	<b>Totale Capitolet</b>	<b>29.452.191,02</b>	<b>0,00</b>	<b>9.420.745,97</b>	<b>20.031.445,05</b>	
4U1102030	*SPESE PER LA GESTIONE DI ASILO NIDO PER I FIGLI DEI DIPENDENTI	2013	184.723,26	-184.723,26	0,00	0,00
		2014	496.364,65	0,00	187.519,87	308.844,78
			<b>Totale Capitolet</b>	<b>681.087,91</b>	<b>-184.723,26</b>	<b>187.519,87</b>
4U1102031	*COMPENSA A DOCENTI INTERNI PER FORMAZIONE E ADDESTRAMENTO DEL PERSONALE E PER CORSI DI FORMAZIONE RICHIESTI DA ALTRE ORGANIZZAZIONI PUBBLICHE E PRIVATE	2010	280.402,11	-262.701,11	7.099,00	10.602,00
		2011	36.936,65	-29.483,65	3.270,50	4.262,50
		2012	103.483,64	-52.037,50	8.246,00	43.200,14
			<b>Totale Capitolet</b>	<b>420.822,40</b>	<b>-344.142,26</b>	<b>16.615,50</b>
4U1102033	INDENNITA' DI ESCLUSIVITA' PER IL PERSONALE MEDICO	2011	3.700.000,00	0,00	0,00	3.700.000,00
			<b>Totale Capitolet</b>	<b>3.700.000,00</b>	<b>0,00</b>	<b>0,00</b>
4U1104007	*GETTONI DI PRESENZA E RIMBORSO SPESE AI COMPONENTI DELLE COMMISSIONI E DEI COMITATI CENTRALI E PERIFERICI NON AMMINISTRATIVI E ALTRE SPESE CONNESSE CON IL FUNZIONAMENTO DI TALI ORGANISMI E RELATIVI ONERI RIFLESSI	2013	38.170,24	-9.406,83	19.459,18	9.304,23

Gestione dei Residui per Anno  
Rendiconto 2015

## Parte II - Uscite

CAPITOLO	DESCRIZIONE	ANNO DI INSORGENZA	RESIDUI INIZIALI	VARIAZIONI	PAGAMENTI AP	RESIDUI FINALI
4U1104007	*GETTONI DI PRESENZA E RIMBORSO SPESE AI COMPONENTI DELLE COMMISSIONI E DEI COMITATI CENTRALI E PERIFERICI NON AMMINISTRATORI E AL TRE SPESE CONNESSE CON IL FUNZIONAMENTO DI TALI ORGANISMI E RELATIVI ONERI RIFLESSI	2014	29.786,95	-2.639,92	21.612,64	5.534,39
	<b>Totale Capitolet</b>		<b>67.957,19</b>	<b>-12.046,75</b>	<b>41.071,82</b>	<b>14.839,62</b>
4U1104008	*SPESE PER CONCORSI	2014	3.698,04	0,00	2.912,65	785,39
	<b>Totale Capitolet</b>		<b>3.698,04</b>	<b>0,00</b>	<b>2.912,65</b>	<b>785,39</b>
4U1104019	SPESE PER ACCERTAMENTI SANITARI PER LA CONCESSIONE DI PRESTAZIONI ISTITUZIONALI	2013	3.355,26	-480,14	0,00	2.875,12
		2014	11.405,78	-0,03	11.405,75	0,00
	<b>Totale Capitolet</b>		<b>14.761,04</b>	<b>-480,17</b>	<b>11.405,75</b>	<b>2.875,12</b>
4U1104033	* SPESE SERVIZIO DI MENSA PER IL PERSONALE (VEDI CAP 10228)	2010	87.680,91	-29.039,69	0,00	58.641,22
	<b>Totale Capitolet</b>		<b>87.680,91</b>	<b>-29.039,69</b>	<b>0,00</b>	<b>58.641,22</b>
4U1104053	*SPESE PER LA FORNITURA DI PRESTAZIONI DI LAVORO TEMPORANEO/LAVORO INTERINALE)	2013	29.002,26	0,00	0,00	29.002,26
	<b>Totale Capitolet</b>		<b>29.002,26</b>	<b>0,00</b>	<b>0,00</b>	<b>29.002,26</b>
4U1104054	ONERI PER IL PERSONALE GIÀ ADDETTO AL SERVIZIO DI PORTIERATO, CUSTODIA E VIGILANZA DEGLI IMMOBILI DISMESSI - ART. 43, COMMA 19, LEGGE N. 388/2000	2010	17.192,36	0,00	0,00	17.192,36
	<b>Totale Capitolet</b>		<b>17.192,36</b>	<b>0,00</b>	<b>0,00</b>	<b>17.192,36</b>
4U1104063	SPESE PER VISITE MEDICO FISCALI AI DIPENDENTI	2013	5.175,24	-1.056,82	0,00	4.118,42
		2014	13.240,07	-7.380,27	3.041,67	2.818,13
	<b>Totale Capitolet</b>		<b>18.415,31</b>	<b>-8.437,09</b>	<b>3.041,67</b>	<b>6.936,55</b>
4U1206061	CONTRIBUTI DELL'AGENZIA PER LE RELAZIONI SINDACALI DELLE PUBBLICHE AMMINISTRAZIONI (ARAN) AI SENSI DELL'ART. 50, C. 8, LETT. A), D.LGS N. 297/1993	2010	8.083,58	0,00	0,00	8.083,58
	<b>Totale Capitolet</b>		<b>8.083,58</b>	<b>0,00</b>	<b>0,00</b>	<b>8.083,58</b>
4U1206063	*BORSE DI STUDIO PER I PRATICANTI LEGALI	2013	5.915,00	-3.270,00	0,00	2.645,00
		2014	45.825,00	0,00	39.555,00	6.270,00
	<b>Totale Capitolet</b>		<b>51.740,00</b>	<b>-3.270,00</b>	<b>39.555,00</b>	<b>8.915,00</b>
4U1206075	*INTERVENTI ASSISTENZIALI A FAVORE DEI PORTIERI (SUSSIDI), BORSE DI STUDIO	2012	14.043,64	-14.043,64	0,00	0,00
		2013	17.000,00	-13.988,86	3.011,14	0,00
		2014	17.000,00	0,00	0,00	17.000,00
	<b>Totale Capitolet</b>		<b>48.043,64</b>	<b>-28.032,50</b>	<b>3.011,14</b>	<b>17.000,00</b>

Gestione dei Residui per Anno  
Rendiconto 2015

## Parte II - Uscite



CAPITOLO	DESCRIZIONE	ANNO DI INSORGENZA	RESIDUI INIZIALI	VARIAZIONI	PAGAMENTI AP	RESIDUI FINALI	
4U1206081	*FONDO PER INTERVENTI ASSISTENZIALI A FAVORE DEL PERSONALE (SUSSIDI PER I FIGLI DEI DIPENDENTI, CONTRIBUTI A FAVORE DEI FIGLI DEI DIPENDENTI PER LE COLONIE ESTIVE E IN OCCASIONE DELLE FESTIVITÀ DI FINE ANNO, CONTRIBUTI ED ONERI PER LE ATTIVITÀ RICREATIVE DEL PERSONALE)	2010	555.743,10	-465.742,85	32.896,60	57.103,65	
		2011	2.004.754,17	-2.004.304,17	450,00	0,00	
		2012	1.645.992,81	-154.915,77	1.488.577,04	2.500,00	
		2013	6.578.292,01	0,00	5.246.638,47	1.331.653,54	
	<b>Totale Capitoletto</b>	2014	9.265.776,49	0,00	2.867.014,57	6.398.761,92	
			<b>20.050.558,56</b>	<b>-2.624.962,79</b>	<b>9.635.576,66</b>	<b>7.790.019,11</b>	
4U1206084	RISARCIMENTI AL PERSONALE PER DANNI BIOLOGICI E PATRIMONIALI, CONTRATTI PER CAUSA DI SERVIZIO ED EQUO INDENNIZZO	2010	210,07	0,00	0,00	210,07	
		2012	0,10	0,00	0,10	0,00	
		2014	1.049,11	0,00	1.049,11	0,00	
			<b>Totale Capitoletto</b>		<b>1.259,28</b>	<b>1.049,21</b>	<b>210,07</b>
4U1206089	ONERI PER TRASFERIMENTI DIVERSI DEL SOPPRESSO SCAU (INTERVENTI ASSISTENZIALI E SERVIZI MENSA)	2010	169.460,46	0,00	0,00	169.460,46	
			<b>Totale Capitoletto</b>		<b>169.460,46</b>	<b>0,00</b>	<b>169.460,46</b>
		2013	1.676.969,03	-450.246,88	4.012,57	1.222.699,58	
4U1403001	INDENNITÀ INTEGRATIVA SPECIALE AL PERSONALE IN QUIESCENZA	2014	233.505,13	0,00	2.596,18	230.908,95	
			<b>Totale Capitoletto</b>		<b>1.910.464,16</b>	<b>-450.246,88</b>	<b>1.463.608,53</b>
		2013	1.732.932,66	-308.789,81	0,00	1.424.142,85	
4U1403005	ONERI PER I TRATTAMENTI PENSIONISTICI INTEGRATIVI A FAVORE DEL PERSONALE DELL'ISTITUTO ART. 64, COMMA 4, LEGGE N. 144/1998	2014	267.622,17	0,00	0,00	267.622,17	

Gestione dei Residui per Anno  
Rendiconto 2015

## Parte II - Uscite



CAPITOLO	DESCRIZIONE	ANNO DI INSORGENZA	RESIDUI INIZIALI	VARIAZIONI	PAGAMENTI AP	RESIDUI FINALI
	<b>Totale Capitolo</b>		<b>2.000.554,83</b>	<b>-308.789,81</b>	<b>0,00</b>	<b>1.691.765,02</b>
4U1403006	ONERI PER TRATTAMENTI PENSIONISTICI INTEGRATIVI A FAVORE DEL PERSONALE IN QUIESCENZA DELLA SOPPRESSA SPORTASS	2013	1.310,31	0,00	0,00	1.310,31
		2014	667,67	0,00	0,00	667,67
	<b>Totale Capitolo</b>		<b>1.977,98</b>	<b>0,00</b>	<b>0,00</b>	<b>1.977,98</b>
	<b>Totale Titolo 1</b>		<b>371.056.593,11</b>	<b>-23.087.909,76</b>	<b>164.019.483,57</b>	<b>183.949.199,78</b>
CAPITOLO	DESCRIZIONE	ANNO DI INSORGENZA	RESIDUI INIZIALI	VARIAZIONI	PAGAMENTI AP	RESIDUI FINALI
		2010	874.700,93	-123.734,59	0,00	750.966,34
		2011	12.900,19	-200,04	0,00	12.700,15
	* CONCESSIONE DI PRESTITI AL PERSONALE DIPENDENTE AI SENSI DELL'ART. 59 DEL DPR N. 509/1979	2012	496.216,27	0,00	0,00	496.216,27
		2013	4.572.826,06	-0,23	885.870,49	3.686.955,34
		2014	7.782.806,85	-107.910,01	5.776.311,62	1.898.585,22
	<b>Totale Capitolo</b>		<b>13.739.450,30</b>	<b>-231.844,87</b>	<b>6.662.182,11</b>	<b>6.845.423,32</b>
		2010	3.690.293,49	-2.138.601,21	89.823,64	1.461.868,64
		2011	8.746.700,33	-8.154.896,83	133.000,00	458.803,50
4U214004	*CONCESSIONE MUTUI EDILIZI AL PERSONALE DIPENDENTE E CESSATO DAL SERVIZIO - ART. 59 DPR N. 509/1979 E SUCCESSIVE DISPOSIZIONI INTEGRATIVE	2012	1.907.617,42	-1.148.631,91	629.688,01	129.317,50
		2013	3.496.023,36	-736.012,84	1.017.387,46	1.742.643,06
		2014	22.287.066,75	-1.275.553,08	14.403.223,18	6.608.290,49
	<b>Totale Capitolo</b>		<b>40.127.701,35</b>	<b>-13.453.695,87</b>	<b>16.273.082,29</b>	<b>10.400.923,19</b>
4U215003	TRATTAMENTO DI FINE RAPPORTO A PORTIERI E PULITORI DEGLI STABILIMENTI DA REDDITO CESSATI DAL SERVIZIO	2010	766,41	0,00	0,00	766,41
	<b>Totale Capitolo</b>		<b>766,41</b>	<b>0,00</b>	<b>0,00</b>	<b>766,41</b>
	<b>Totale Titolo 2</b>		<b>53.867.918,06</b>	<b>-13.685.540,74</b>	<b>22.935.264,40</b>	<b>17.247.112,92</b>
CAPITOLO	DESCRIZIONE	ANNO DI INSORGENZA	RESIDUI INIZIALI	VARIAZIONI	PAGAMENTI AP	RESIDUI FINALI

Gestione dei Residui per Anno  
Rendiconto 2015

## Parte II - Uscite

CAPITOLO	DESCRIZIONE	ANNO DI INSORGENZA	RESIDUI INIZIALI	VARIAZIONI	PAGAMENTI AP	RESIDUI FINALI
4U4121002	VERSAMENTO DI RITENUTE PREVIDENZIALI EFFETTUATE AL PERSONALE	2013	5.416.720,86	0,00	4.328.729,83	1.087.990,93
		2014	2.417.972,11	0,00	2.417.972,11	0,00
		<b>Totale Capitoletto</b>	<b>7.834.692,97</b>	<b>0,00</b>	<b>6.746.702,04</b>	<b>1.087.990,93</b>
4U4121003	VERSAMENTO ALTRE RITENUTE EFFETTUATE AL PERSONALE	2013	3.479.036,21	0,00	32.121,56	3.446.914,65
		2014	13.263,35	0,00	0,00	13.263,35
		<b>Totale Capitoletto</b>	<b>3.492.299,56</b>	<b>0,00</b>	<b>32.121,56</b>	<b>3.460.178,00</b>
4U4121004	VERSAMENTO DELLE RITENUTE PREVIDENZIALI ENPAM EFFETTUATE AI MEDICI LIBERI PROFESSIONISTI CON INCARICO A CAPITOLATO	2013	3.296,09	0,00	0,00	3.296,09
		2014	9.871,60	0,00	0,00	9.871,60
		<b>Totale Capitoletto</b>	<b>13.167,69</b>	<b>0,00</b>	<b>0,00</b>	<b>13.167,69</b>
4U4121007	VERSAMENTO DELLE RITENUTE SUI COMPENSI DEI MEDICI A CAPITOLATO PER CONTO DELLE ORGANIZZAZIONI SINDACALI	2013	7.189,97	0,00	0,00	7.189,97
		2014	234,38	0,00	0,00	234,38
		<b>Totale Capitoletto</b>	<b>7.424,35</b>	<b>0,00</b>	<b>0,00</b>	<b>7.424,35</b>
4U4121053	VERSAMENTO ALLO STATO DELLE QUOTE DI RETRIBUZIONI O DI EMOLUMENTI A CARICO DELL'ISTITUTO. ECCEDENTI IL LIMITE MASSIMO RETRIBUTIVO STABILITO NELL'AMBITO DEI RAPPORTI DI LAVORO CON LE PUBBLICHE AMMINISTRAZIONI - ART. 23 TER. DEL DECRETO LEGGE N. 201/2011, CONVERTITO IN LEGGE N. 214/2011	2014	102.520,47	0,00	0,00	102.520,47
		<b>Totale Capitoletto</b>	<b>102.520,47</b>	<b>0,00</b>	<b>0,00</b>	<b>102.520,47</b>
		<b>Totale Titolo 4</b>	<b>11.450.105,04</b>	<b>0,00</b>	<b>6.778.823,60</b>	<b>4.671.281,44</b>
	<b>Totale UPB 4</b>		<b>488.374.616,21</b>	<b>-36.773.460,50</b>	<b>193.733.571,57</b>	<b>206.887.594,14</b>
CAPITOLO	DESCRIZIONE	ANNO DI INSORGENZA	RESIDUI INIZIALI	VARIAZIONI	PAGAMENTI AP	RESIDUI FINALI
5U1101002	COMPENSI FISSI AI COMPONENTI IL CONSIGLIO DI INDIRIZZO E VIGILANZA, IL CONSIGLIO DI AMMINISTRAZIONE, LA COMMISSIONE CENTRALE PER L'ACCERTAMENTO E LA RISCOSSIONE DEI CONTRIBUTI AGRICOLI UNIFICATI E I COMITATI DELLE GESTIONI DEI COLTIVATORI DIRETTI, DEGLI ARTIGIANI E DEGLI ESERCENTI ATTIVITÀ COMMERCIALI RELATIVI ONERI PREVIDENZIALI E ASSISTENZIALI	2010	9.227,22	0,00	0,00	9.227,22
		2011	1.932.022,00	0,00	762.854,08	1.169.167,92

Gestione dei Residui per Anno  
Rendiconto 2015

## Parte II - Uscite



CAPITOLO	DESCRIZIONE	ANNO DI INSORGENZA	RESIDUI INIZIALI	VARIAZIONI	PAGAMENTI AP	RESIDUI FINALI
5U1101002	COMPENSI FISSI AI COMPONENTI IL CONSIGLIO DI INDIRIZZO E VIGILANZA, IL CONSIGLIO DI AMMINISTRAZIONE, LA COMMISSIONE CENTRALE PER L'ACCERTAMENTO E RISCOSSIONE DEI CONTRIBUTI AGRICOLI UNIFICATI E I COMITATI DELLE GESTIONI DEI COLTIVATORI DIRETTI, DEGLI ARTIGIANI E DEGLI ESERCENTI ATTIVITÀ COMMERCIALI E RELATIVI ONERI PREVIDENZIALI E ASSISTENZIALI	2012	99.811,59	0,00	0,00	99.811,59
	<b>Totale Capitoletto</b>		<b>2.041.080,81</b>	<b>0,00</b>	<b>762.854,08</b>	<b>1.278.206,73</b>
5U1101003	ONERI PER EMOLUMENTI FISSI AI COMPONENTI COLLEGIO DEI SINDACI	2012	48.761,10	0,00	0,00	48.761,10
	<b>Totale Capitoletto</b>		<b>48.761,10</b>	<b>0,00</b>	<b>0,00</b>	<b>48.761,10</b>
5U1101005	*GETTONI PRESENZA E RIMBORSO SPESE AI COMPONENTI DEI COMITATI REGIONALI E PROVINCIALI E ALTRE SPESE CONNESSE CON IL FUNZIONAMENTO DI TALI ORGANI E RELATIVI ONERI RIFLESSI	2010	47.904,23	0,00	599,77	47.304,46
		2011	2.410,09	-322,65	0,00	2.087,44
		2012	12.062,92	-3.657,16	146,29	8.259,47
	<b>Totale Capitoletto</b>		<b>62.377,24</b>	<b>-3.979,81</b>	<b>746,06</b>	<b>57.651,37</b>
5U1101007	*RIMBORSO SPESE AI COMPONENTI DEL CONSIGLIO DI INDIRIZZO E VIGILANZA E DEI COMITATI CENTRALI AMMINISTRATIVI AI SENSI DELLA DETERMINAZIONE COMMISSARIALE N. 218 DEL 25 NOVEMBRE 2009. E GETTONI DI PRESENZA ED ALTRE SPESE RELATIVE AL FUNZIONAMENTO DI TALI ORGANI E RELATIVI ONERI	2010	111.941,48	0,00	0,00	111.941,48
		2011	108.682,82	0,00	0,00	108.682,82
		2012	31.684,25	0,00	0,00	31.684,25
	<b>Totale Capitoletto</b>		<b>252.308,55</b>	<b>0,00</b>	<b>0,00</b>	<b>252.308,55</b>
5U1102028	SPESE PER L'EROGAZIONE DI BUONI PASTO AL PERSONALE DIPENDENTE	2010	1.129.537,40	-80.260,80	640,50	1.048.636,10
		2011	209.617,91	-7.898,34	0,00	201.719,57
		2012	840.840,53	-123.472,48	38.749,39	678.618,66
	<b>Totale Capitoletto</b>		<b>2.179.995,84</b>	<b>-211.631,62</b>	<b>38.389,89</b>	<b>1.928.974,33</b>
			<b>77</b>			

Gestione dei Residui per Anno  
Rendiconto 2015

## Parte II - Uscite

CAPITOLO	DESCRIZIONE	ANNO DI INSORGENZA	RESIDUI INIZIALI	VARIAZIONI	PAGAMENTI AP	RESIDUI FINALI
5U1102030	*SPESE PER LA GESTIONE DI ASILO-NIDO PER I FIGLI DEI DIPENDENTI	2010	146.572,61	0,00	0,00	146.572,61
		2011	274.252,72	0,00	0,00	274.252,72
		2012	324.545,20	0,00	0,00	324.545,20
	<b>Totale CapitoLO</b>		<b>745.370,53</b>	<b>0,00</b>	<b>0,00</b>	<b>745.370,53</b>
5U1104001	*ACQUISTO LIBRI, PUBBLICAZIONI TECNICHE, QUOTIDIANI E RIVISTE	2010	14.203,86	-7.426,52	390,00	6.387,34
		2011	36.004,03	-1.451,84	0,00	34.552,19
		2012	83.760,05	-11.049,81	281,10	72.429,14
		2013	338.693,72	-2,23	256.369,00	82.322,49
		2014	230.862,00	0,00	35.183,41	195.678,59
	<b>Totale CapitoLO</b>		<b>703.523,66</b>	<b>-19.930,40</b>	<b>292.223,51</b>	<b>391.369,75</b>
5U1104005	* STAMPA MODELLI, ACQUISTO CARTA, CANCELLERIA E ALTRO MATERIALE DI CONSUMO	2010	140.640,51	-39.023,05	7.169,91	94.447,55
		2011	50.357,38	-49.089,55	317,84	939,99
		2012	260.822,47	-75.191,39	13.353,76	172.337,32
		2013	84.869,89	-52.648,69	8.802,59	23.418,61
		2014	513.826,72	-145,61	478.026,80	34.654,31
			<b>Totale CapitoLO</b>		<b>1.050.516,97</b>	<b>-216.048,29</b>
5U1104006	*PUBBLICAZIONI MONOGRAFICHE E PERIODICHE	2014	11.155,20	0,00	9.735,60	1.419,60
			<b>Totale CapitoLO</b>		<b>11.155,20</b>	<b>0,00</b>
5U1104007	*GETTONI PRESENZA E RIMBORSO SPESE AI COMPONENTI LE COMMISSIONI E I COMITATI CENTRALI E PERIFERICI E ALTRE SPESE CONNESSE CON IL FUNZIONAMENTO DI TALI ORGANISMI E RELATIVI ONERI RIFLESSI	2010	20.552,86	-439,02	1.867,20	18.246,64
		2011	2.859,54	-41,02	42,69	2.775,63
		2012	4.022,90	-274,23	3,24	3.745,43
	<b>Totale CapitoLO</b>		<b>27.435,30</b>	<b>-754,27</b>	<b>1.913,13</b>	<b>24.767,90</b>
5U1104008	*SPESE PER CONCORSI	2010	1.870,05	0,00	0,00	1.870,05
		2011	6.777,93	0,00	0,00	6.777,93
			<b>78</b>			



Gestione dei Residui per Anno  
Rendiconto 2015

## Parte II - Uscite

CAPITOLO	DESCRIZIONE	ANNO DI INSORGENZA	RESIDUI INIZIALI	VARIAZIONI	PAGAMENTI AP	RESIDUI FINALI
5U1104008	*SPESE PER CONCORSI	2012	2.313,90	0,00	0,00	2.313,90
	<b>Totale CapitoLO</b>	2013	2.202,80	0,00	0,00	2.202,80
			<b>13.164,68</b>	<b>0,00</b>	<b>0,00</b>	<b>13.164,68</b>
5U1104009	*MANUTENZIONE E NOLEGGIO IMPIANTI, MACCHINE, APPARECCHIATURE SANITARIE, MOBILIA, ATTREZZI E ALTRI BENI MOBILI	2010	517.793,38	-110.200,34	3.561,26	404.031,78
		2011	339.945,56	-246.128,03	7.334,39	86.483,14
		2012	527.912,16	-236.288,71	13.696,98	277.926,47
		2013	1.096.945,20	-387.481,40	106.007,58	603.456,22
		2014	1.496.623,85	-33.527,29	964.721,43	468.375,13
	<b>Totale CapitoLO</b>		<b>3.979.220,15</b>	<b>-1.013.625,77</b>	<b>1.095.321,64</b>	<b>1.870.272,74</b>
5U1104010	*NOLEGGIO E SPESE DI ESERCIZIO MEZZI DI TRASPORTO	2010	34.526,13	-33.597,06	0,00	929,07
		2011	630,78	-405,78	0,00	225,00
		2012	24.220,63	-23.722,23	0,00	498,40
		2013	42.753,33	-41.258,59	0,00	1.494,74
		2014	95.241,75	-1,80	33.216,15	62.023,80
	<b>Totale CapitoLO</b>		<b>197.372,62</b>	<b>-98.985,46</b>	<b>33.216,15</b>	<b>65.171,01</b>
5U1104011	*SPESE POSTALI, TELEGRAFICHE E TELEFONICHE UFFICI	2010	13.434.091,33	-252.245,68	73.881,69	13.107.963,96
		2011	3.353.912,08	-2.394.949,23	413,21	958.549,64
		2012	1.713.729,42	-801.503,27	37.609,06	874.617,09
		2013	919.855,83	-276.519,50	13.662,01	629.674,32
		2014	2.408.219,64	-109.880,99	858.844,83	1.439.493,62
	<b>Totale CapitoLO</b>		<b>21.825.808,30</b>	<b>-3.835.098,67</b>	<b>984.410,80</b>	<b>17.010.298,83</b>
5U1104012	*SPESE PER ILLUMINAZIONE E FORZA MOTRICE UFFICI	2010	1.296.896,44	-66.067,96	21.876,41	1.208.952,07
		2011	209.542,90	-11.849,59	30.723,47	166.969,85
		2012	500.343,14	-99.453,33	142.949,03	257.940,78
		2013	1.238.361,67	-325.129,49	66.872,69	846.359,39
		2014	8.771.991,48	-566.588,03	5.129.052,56	3.066.350,99
	<b>Totale CapitoLO</b>		<b>12.017.135,53</b>	<b>-1.085.088,39</b>	<b>5.391.474,16</b>	<b>5.536.572,98</b>
5U1104013	*SPESE PER RISCALDAMENTO E CONDIZIONAMENTO D'ARIA DEGLI UFFICI	2010	1.749.842,03	-51.718,74	3.712,03	1.694.411,26

Gestione dei Residui per Anno  
Rendiconto 2015

## Parte II - Uscite

CAPITOLO	DESCRIZIONE	ANNO DI INSORGENZA	RESIDUI INIZIALI	VARIAZIONI	PAGAMENTI AP	RESIDUI FINALI
5U1104013	*SPESE PER RISCALDAMENTO E CONDIZIONAMENTO D'ARIA DEGLI UFFICI	2011	1.193.698,74	-80.735,63	3.408,70	1.109.554,41
		2012	1.991.769,12	-389.132,58	81.901,20	1.520.735,34
		2013	2.731.094,43	-741.144,66	78.823,07	1.911.126,70
		2014	9.625.951,45	-544.552,42	4.447.561,13	4.633.837,90
		<b>Totale Capitoletto</b>	<b>17.292.355,77</b>	<b>-1.807.284,03</b>	<b>4.615.406,13</b>	<b>10.369.665,61</b>
5U1104014	*SPESE CONDUZIONE, PULIZIA E IGIENE, SERVIZIO DI VIGILANZA PER I LOCALI ADIBITI A UFFICI	2010	2.595.126,75	-392.480,52	62.599,88	2.140.046,35
		2011	1.233.773,30	-291.211,13	38.015,43	904.546,74
		2012	2.678.706,15	-151.561,07	255.350,44	2.271.794,64
		2013	5.177.231,94	-1.959.334,46	514.084,20	2.703.833,28
		2014	23.214.294,86	-991.806,19	18.292.891,39	3.929.597,28
<b>Totale Capitoletto</b>	<b>34.895.133,00</b>	<b>-3.766.393,37</b>	<b>19.162.921,34</b>	<b>11.949.818,29</b>		
5U1104015	*FITTO DI LOCALI ADIBITI A UFFICI	2010	6.262.534,24	-202.926,80	83.361,11	5.976.246,33
		2011	1.903.725,60	-975.467,63	1.278,77	826.979,20
		2012	2.167.052,15	-1.061.825,64	117.732,14	987.494,37
		<b>Totale Capitoletto</b>	<b>10.233.311,99</b>	<b>-2.240.220,07</b>	<b>202.372,02</b>	<b>7.790.719,90</b>
5U1104016	*SPESE DI MANUTENZIONE ORDINARIA DEGLI STABILI STRUMENTALI DI PROPRIETÀ O PRESI IN AFFITTO (UFFICI E ISTITUZIONI SANITARIE)	2010	1.495.690,89	-414.719,02	5.351,89	1.075.819,98
		2011	658.961,95	-266.928,05	43.162,75	348.871,15
		2012	2.444.580,05	-642.705,38	479.962,65	1.321.911,82
<b>Totale Capitoletto</b>	<b>4.599.432,89</b>	<b>-1.324.352,45</b>	<b>528.477,49</b>	<b>2.746.602,95</b>		
5U1104017	* SPESE PER L'ORGANIZZAZIONE E LA PARTECIPAZIONE A CONVEGNI, CONGRESSI, CONFERENZE, MOSTRE E ALTRE MANIFESTAZIONI	2010	803,80	0,00	0,00	803,80
		<b>Totale Capitoletto</b>	<b>803,80</b>	<b>0,00</b>	<b>0,00</b>	<b>803,80</b>
		2010	2.430.435,79	-60.224,37	22.842,39	2.347.369,03
		2011	870.767,20	-46.166,85	45.256,10	779.344,25
5U1104018	*SPESE FACCHINAGGIO, TRASPORTI E SPEDIZIONI VARIE	2012	1.094.773,69	-34.722,65	137.537,07	922.513,97
		2013	1.770.762,56	-521.488,99	322.325,43	926.948,14
		2014	3.871.186,52	-117.629,99	3.105.677,55	647.878,98
		<b>Totale Capitoletto</b>	<b>80</b>			

Gestione dei Residui per Anno  
Rendiconto 2015

## Parte II - Uscite

CAPITOLO	DESCRIZIONE	ANNO DI INSORGENZA	RESIDUI INIZIALI	VARIAZIONI	PAGAMENTI AP	RESIDUI FINALI
	<b>Totale Capitolo</b>		<b>10.037.925,76</b>	<b>-780.232,85</b>	<b>3.633.638,54</b>	<b>5.624.054,37</b>
5U1104019	SPESA PER ACCERTAMENTI SANITARI PER LA CONCESSIONE DI PRESTAZIONI ISTITUZIONALI	2010	54.891,54	-49.748,00	0,00	5.143,54
		2011	2.837,72	-1.000,00	0,00	1.837,72
		2012	117.869,83	-923,26	0,00	116.946,67
		2014	88.681,69	-1.934,63	6.508,66	80.218,40
	<b>Totale Capitolo</b>		<b>264.260,88</b>	<b>-53.605,89</b>	<b>6.508,66</b>	<b>204.146,33</b>
5U1104020	SPESA PER SERVIZI SVOLTI DA ALTRI ENTI ED ORGANISMI NAZIONALI PER LA CERTIFICAZIONE E LA RISCOSSIONE DEI CONTRIBUTI E PER L'EROGAZIONE DELLE PRESTAZIONI	2010	73.961.905,48	-6.985,18	35.278,79	73.919.641,51
		2011	65.609.344,50	-427,43	593.562,80	65.015.354,27
		2012	73.855.293,48	-3.561,86	5.467.158,86	68.384.572,76
	<b>Totale Capitolo</b>		<b>213.426.543,46</b>	<b>-10.974,47</b>	<b>6.096.000,45</b>	<b>207.319.568,54</b>
5U1104021	SPESA PER I SERVIZI IN OUTSOURCING FINALIZZATI AL RECUPERO DI CONTRIBUTI	2010	4.241.870,89	0,00	0,00	4.241.870,89
		2011	0,01	0,00	0,00	0,01
	<b>Totale Capitolo</b>		<b>4.241.870,90</b>	<b>0,00</b>	<b>0,00</b>	<b>4.241.870,90</b>
5U1104023	SPESA PER I SERVIZI SVOLTI DAI CAF PER LA DETERMINAZIONE DELL'INDICATORE DELLA SITUAZIONE ECONOMICA EQUIVALENTE (ISEE)	2010	67.703,55	0,00	0,00	67.703,55
		2011	18.087,10	0,00	0,00	18.087,10
		2012	3.889.092,23	0,00	0,00	3.889.092,23
	<b>Totale Capitolo</b>		<b>3.974.892,88</b>	<b>0,00</b>	<b>0,00</b>	<b>3.974.892,88</b>
5U1104024	*SPESA DI RAPPRESENTANZA	2010	4.631,23	0,00	0,00	4.631,23
		2014	1.554,80	0,00	335,48	1.219,32
	<b>Totale Capitolo</b>		<b>6.186,03</b>	<b>0,00</b>	<b>335,48</b>	<b>5.850,55</b>
5U1104025	*CONSULENZE E COLLABORAZIONI	2010	57.805,56	-8.430,46	0,00	49.375,10
		2011	13.821,88	0,00	0,00	13.821,88
		2012	17.146,60	0,00	0,00	17.146,60
	<b>Totale Capitolo</b>		<b>88.774,04</b>	<b>-8.430,46</b>	<b>0,00</b>	<b>80.343,58</b>
5U1104026	* SPESA PER CONDUZIONE DEGLI STABILI DA REDDITO	2010	81	0,00	0,00	29.794,83

Gestione dei Residui per Anno  
Rendiconto 2015

## Parte II - Uscite

CAPITOLO	DESCRIZIONE	ANNO DI INSORGENZA	RESIDUI INIZIALI	VARIAZIONI	PAGAMENTI AP	RESIDUI FINALI
5U1104026	* SPESE PER CONDIZIONE DEGLI STABILI DA REDDITO	2011	686,73	0,00	446,92	239,81
		2012	46.486,60	-11.061,66	1.524,60	33.900,34
	<b>Totale Capitolet</b>		<b>76.968,16</b>	<b>-11.061,66</b>	<b>1.971,52</b>	<b>63.934,98</b>
5U1104027	*SPESE DI MANUTENZIONE ORDINARIA DEGLI STABILI DA REDDITO	2010	6.218,36	-4.162,97	0,00	2.055,39
		2011	1.339,95	-86,00	0,00	1.253,95
	<b>Totale Capitolet</b>		<b>7.558,31</b>	<b>-4.248,97</b>	<b>0,00</b>	<b>3.309,34</b>
5U1104028	SPESE PER I SERVIZI DI ARCHIVIAZIONE EX D.LGS. N. 42/2004	2012	242.484,76	0,00	0,00	242.484,76
			<b>242.484,76</b>	<b>0,00</b>	<b>0,00</b>	<b>242.484,76</b>
5U1104030	*ALTRE SPESE PER L'ACQUISTO DI BENI DI CONSUMO E SERVIZI	2010	2.112.450,00	-413.951,79	1.436.157,23	262.340,98
		2011	17.614.957,52	-454.371,94	2.813.772,46	14.346.813,12
		2012	17.574.148,74	-575.717,57	1.949.263,43	15.049.167,74
		2013	95.936,15	-89.270,35	835,52	5.830,28
		2014	244.142,97	-1.976,99	150.371,48	91.794,50
			<b>37.641.635,38</b>	<b>-1.535.288,64</b>	<b>6.350.400,12</b>	<b>28.755.946,62</b>
5U1104036	* SPESE PER BANDO DI GARE RELATIVE AD ACQUISIZIONE DI BENI E SERVIZI	2010	111.781,29	-23.799,72	0,00	87.981,57
		2011	17.867,78	-11.370,65	0,00	6.497,13
		2012	3.242,00	0,00	0,00	3.242,00
		2013	8.179,58	-3.276,00	1.018,36	3.885,22
		2014	61.145,55	-8,38	56.675,68	4.461,49
			<b>202.216,20</b>	<b>-38.454,75</b>	<b>57.694,04</b>	<b>106.067,41</b>
5U1104037	SPESE PER SERVIZI SVOLTI DALLE A.S.L.	2010	45,72	0,00	45,72	0,00
			<b>45,72</b>	<b>0,00</b>	<b>45,72</b>	<b>0,00</b>
5U1104038	SPESE PER VISITE MEDICHE DI CONTROLLO IN ATTUAZIONE DELL'ART. 5, COMMI 12 E 13 DE N. 463/1983 CONVERTITO IN LEGGE N. 638/83	2010	168.201,31	-87.088,03	3.121,97	78.011,31
		2011	3.825,14	-0,30	48,73	3.776,11
		2012	18.538,88	0,00	0,00	18.538,88

Gestione dei Residui per Anno  
Rendiconto 2015

## Parte II - Uscite

CAPITOLO	DESCRIZIONE	ANNO DI INSORGENZA	RESIDUI INIZIALI	VARIAZIONI	PAGAMENTI AP	RESIDUI FINALI
	<b>Totale Capitoletto</b>		<b>190.565,33</b>	<b>-87.088,33</b>	<b>3.170,70</b>	<b>100.326,30</b>
5U1104039	*SPESE PER TRASMISSIONE DATI, CANONI PER RETE FONIA, VIDEOCONFERENZE E TELEAUDIOCONFERENZE	2010	19.735,00	-12.131,50	0,00	7.603,50
		2012	384,50	0,00	0,00	384,50
		2013	338.729,24	0,00	0,00	338.729,24
		2014	790.504,48	0,00	499.989,38	290.515,10
	<b>Totale Capitoletto</b>		<b>1.149.353,22</b>	<b>-12.131,50</b>	<b>499.989,38</b>	<b>637.232,34</b>
		2010	241.646,13	-236.938,32	0,00	4.707,81
		2011	4.671,88	-3.100,29	228,97	1.342,62
5U1104040	*STAMPATI, NASTRI MAGNETICI, PELLICOLE ED ALTRO MATERIALE DI CONSUMO PER L'ELABORAZIONE AUTOMATICA DEI DATI	2012	16.300,95	-9.795,75	0,00	6.505,20
		2013	49.471,16	-6.702,73	17.310,43	25.458,00
		2014	1.071.113,73	-764,53	964.255,45	106.093,75
	<b>Totale Capitoletto</b>		<b>1.383.203,85</b>	<b>-257.301,62</b>	<b>981.794,85</b>	<b>144.107,38</b>
		2010	22.513,79	-17.462,99	0,00	5.050,80
		2011	8.226,06	-3.408,13	586,03	4.219,90
5U1104041	*MANUTENZIONE MACCHINE E ATTREZZATURE CONNESSE CON LA ELABORAZIONE AUTOMATICA DATI	2012	23.223,18	-19.679,44	0,00	3.543,74
		2013	690.580,04	-73.609,63	62.183,17	554.787,24
		2014	6.801.424,31	-84.652,07	5.372.966,13	1.343.806,11
	<b>Totale Capitoletto</b>		<b>7.545.967,38</b>	<b>-198.812,26</b>	<b>5.435.747,33</b>	<b>1.911.407,79</b>
		2010	21.905,61	0,00	0,00	21.905,61
5U1104042	*SPESE PER ACCESSO A SISTEMI INFORMATIVI ALTRI ENTI (CORTE DI CASSAZIONE, ISTAT, ISTITUTO POLIGRAFICO E ZECCA DELLO STATO, ECC.)	2011	3.320,42	0,00	0,00	3.320,42
		2012	10.042,90	0,00	0,00	10.042,90

Gestione dei Residui per Anno  
Rendiconto 2015

## Parte II - Uscite

CAPITOLO	DESCRIZIONE	ANNO DI INSORGENZA	RESIDUI INIZIALI	VARIAZIONI	PAGAMENTI AP	RESIDUI FINALI
5U1104042	*SPESE PER ACCESSO A SISTEMI INFORMATIVI ALTRI ENTI (CORTE DI CASSAZIONE, ISTAT, ISTITUTO POLIGRAFICO E ZECCA DELLO STATO, ECC.)	2013	10.243,00	0,00	0,00	10.243,00
	<b>Totale Capitoletto</b>	2014	275.372,06	0,00	275.123,06	249,00
			<b>320.883,99</b>	<b>0,00</b>	<b>275.123,06</b>	<b>45.760,93</b>
5U1104044	*PREMI DI ASSICURAZIONE	2010	32.832,90	-512,00	0,00	32.320,90
		2012	86.289,00	0,00	0,00	86.289,00
		2014	59.803,43	0,00	51.103,41	8.700,02
	<b>Totale Capitoletto</b>		<b>178.925,33</b>	<b>-512,00</b>	<b>51.103,41</b>	<b>127.309,92</b>
5U1104045	*COMPENSI PER LA GESTIONE DEL PATRIMONIO IMMOBILIARE DELL'ISTITUTO	2010	3.097.552,51	0,00	0,00	3.097.552,51
	<b>Totale Capitoletto</b>		<b>3.097.552,51</b>	<b>0,00</b>	<b>0,00</b>	<b>3.097.552,51</b>
5U1104048	*SPESE PER SERVIZI DI ASSISTENZA E CONSULENZA CONNESSI CON LA DISMISSIONE DEL PATRIMONIO IMMOBILIARE (COMPENSI E RIMBORSO SPESE)	2010	4.002.061,27	0,00	23.896,17	3.978.165,10
	<b>Totale Capitoletto</b>		<b>4.002.061,27</b>	<b>0,00</b>	<b>23.896,17</b>	<b>3.978.165,10</b>
5U1104049	*NOLEGGIO APPARECCHIATURE ELETTRONICHE E CANONE PER LICENZE/USO PRODOTTI SOFTWARE	2011	1.235.493,83	0,00	0,00	1.235.493,83
		2013	252,35	0,00	0,00	252,35
		2014	4.045.485,30	0,00	4.045.485,30	0,00
	<b>Totale Capitoletto</b>		<b>5.281.231,48</b>	<b>0,00</b>	<b>4.045.485,30</b>	<b>1.235.746,18</b>
5U1104050	*SPESE PER SERVIZI DI MANUTENZIONE E SVILUPPO DI SOFTWARE	2010	3.098.522,37	0,00	199.691,83	2.898.830,54
		2011	3.086.510,59	0,00	526.097,63	2.560.412,96
		2012	5.099.078,65	-0,01	955.505,30	4.143.573,34
		2013	5.168.045,84	0,00	2.522.303,96	2.645.742,28
		2014	74.490.784,92	0,00	56.983.247,06	17.507.537,86
	<b>Totale Capitoletto</b>		<b>90.942.942,37</b>	<b>-0,01</b>	<b>61.186.845,38</b>	<b>29.756.096,98</b>
5U1104051	*SPESE PER L'ATTIVITÀ DI MONITORAGGIO SULLESECUZIONE DEI CONTRATTI PER LA PROGETTAZIONE, REALIZZAZIONE, MANUTENZIONE, GESTIONE E CONDUZIONE OPERATIVA DI SISTEMI INFORMATICI AUTOMATIZZATI	2014	215.000,00	0,00	185.339,35	29.660,65
	<b>Totale Capitoletto</b>		<b>215.000,00</b>	<b>0,00</b>	<b>185.339,35</b>	<b>29.660,65</b>
5U1104052	SPESE PER LA SICUREZZA E LA SALUTE SUI LUOGHI DI LAVORO	2010	432.806,75	-1.871,39	0,00	430.935,36

Gestione dei Residui per Anno  
Rendiconto 2015

## Parte II - Uscite

CAPITOLO	DESCRIZIONE	ANNO DI INSORGENZA	RESIDUI INIZIALI	VARIAZIONI	PAGAMENTI AP	RESIDUI FINALI
5U1104052	SPESE PER LA SICUREZZA E LA SALUTE SUI LUOGHI DI LAVORO	2011	441.599,83	-4.404,74	1.113,95	436.081,14
		2012	135.144,99	-6.353,80	2.564,75	126.226,44
		2013	1,81	0,00	0,00	1,81
	<b>Totale Capitoletto</b>		<b>1.009.553,38</b>	<b>-12.629,93</b>	<b>3.678,70</b>	<b>993.244,75</b>
5U1104053	SPESE PER LA FORNITURA DI PRESTAZIONI DI LAVORO TEMPORANEO(LAVORO INTERINALE)	2010	655.778,22	-8.152,54	0,00	647.625,68
		2011	333.143,70	-7.985,02	0,00	325.178,68
		2012	3.950,25	0,00	0,00	3.950,25
	<b>Totale Capitoletto</b>		<b>992.872,17</b>	<b>-16.117,56</b>	<b>0,00</b>	<b>976.754,61</b>
5U1104055	SPESE PER I SERVIZI DI TRASMISSIONE DATI FORNITI DAL SISTEMA PUBBLICO DI CONNETTIVITA'	2010	8.017.365,19	0,00	0,00	8.017.365,19
		2011	14.992.807,93	0,00	0,00	14.992.807,93
		2012	552.133,60	0,00	325.955,02	226.178,58
		2013	17.882.812,38	0,00	6.815.877,95	11.066.934,43
		2014	52.149.955,24	0,00	46.138.313,72	6.011.641,52
	<b>Totale Capitoletto</b>		<b>93.595.074,34</b>	<b>0,00</b>	<b>53.280.146,69</b>	<b>40.314.927,65</b>
5U1104056	SPESE PER IL SERVIZIO DI GARANZIA DEI SISTEMI INFORMATICI CONTRO EVENTI DISTRUTTIVI (BUSINESS CONTINUITY/ DISASTER RECOVERY)	2010	132.615,40	0,00	0,00	132.615,40
		2011	52.171,62	0,00	14.284,44	37.887,18
		2012	1.499.211,51	0,00	0,00	1.499.211,51
		2013	4.699.914,07	0,00	2.240.178,67	2.459.735,40
	<b>Totale Capitoletto</b>		<b>31.428.511,62</b>	<b>0,00</b>	<b>23.826.432,32</b>	<b>7.602.079,50</b>
5U1104057	FITTO DI STABILI ADIBITI AD UFFICI GIÀ DI PROPRIETÀ TRASFERITI AL "FIP - FONDO IMMOBILI PUBBLICI - E AL FONDO PATRIMONIO UNO - FONDI COMUNI D'INVESTIMENTO IMMOBILIARE DI TIPO CHIUSO" AI SENSI DELL'ART. 4 DEL D.L. 351/2001 CONVERTITO NELLA L. 410/2001	2012	35.143,95	0,00	0,00	35.143,95
	<b>Totale Capitoletto</b>		<b>35.143,95</b>	<b>0,00</b>	<b>0,00</b>	<b>35.143,95</b>

Gestione dei Residui per Anno  
Rendiconto 2015

## Parte II - Uscite



CAPITOLO	DESCRIZIONE	ANNO DI INSORGENZA	RESIDUI INIZIALI	VARIAZIONI	PAGAMENTI AP	RESIDUI FINALI
5U1104056	* SPESE PER L'INFORMAZIONE E LA COMUNICAZIONE ISTITUZIONALE	2010	74.216,65	0,00	0,00	74.216,65
		2011	8.676,35	-4.518,80	600,00	3.557,55
		2012	3.267,00	0,00	0,00	3.267,00
		2013	169,40	0,00	0,00	169,40
		2014	67.145,41	0,00	67.145,41	0,00
	<b>Totale Capitolet</b>		<b>153.474,71</b>	<b>-4.518,80</b>	<b>67.745,41</b>	<b>81.210,50</b>
5U1104060	*SPESE PER PUBBLICITA' DIRETTE A RAFFORZARE L'IMMAGINE DELL'ISTITUTO	2010	67.639,81	0,00	0,00	67.639,81
	<b>Totale Capitolet</b>		<b>67.639,81</b>	<b>0,00</b>	<b>0,00</b>	<b>67.639,81</b>
5U1104061	* SPESE PER RELAZIONI PUBBLICHE	2010	240,00	0,00	0,00	240,00
	<b>Totale Capitolet</b>		<b>240,00</b>	<b>0,00</b>	<b>0,00</b>	<b>240,00</b>
5U1104062	*SPESE PER FORMAZIONE E ADDESTRAMENTO DEL PERSONALE (COMPENSI) DOCENZA ESTERNA, PRODOTTI, MATERIALI PUBBL., SUPPORTI E ALTRO FINALIZZATI ALLA DIDATTICA)	2010	1.476.602,31	-32.351,43	8.922,75	1.435.328,13
		2011	260.135,02	-1.200,22	60.071,76	198.863,04
	<b>Totale Capitolet</b>		<b>476.923,79</b>	<b>-35.338,29</b>	<b>3.996,00</b>	<b>437.589,50</b>
5U1104063	SPESE PER VISITE PER VISITE MEDICO FISCALI AI DIPENDENTI	2010	126,60	0,00	0,00	126,60
		2011	952,54	-85,30	0,00	867,24
		2012	25.721,61	-1.233,90	839,13	23.648,58
			<b>Totale Capitolet</b>	<b>26.800,75</b>	<b>-1.299,20</b>	<b>839,13</b>
5U1104064	COMPENSI AI COMPONENTI ESTERNI DELLE COMMISSIONI MEDICHE PER L'ACCERTAMENTO DELL'INVALIDITA' CIVILE, DELLE SITUAZIONI DI HANDICAP E DI DISABILITA'	2010	18.139,22	-480,00	0,00	17.659,22
		2011	3.901,50	-3.003,90	0,00	897,60
		2012	51.293,30	-104,60	0,00	51.188,70
	<b>Totale Capitolet</b>		<b>73.334,02</b>	<b>-3.588,50</b>	<b>0,00</b>	<b>69.745,52</b>
5U1104065	SPESE DELLA GESTIONE ASSISTENZA - HOTEL DIAMOND	2010	77.162,50	0,00	0,00	77.162,50



Gestione dei Residui per Anno  
Rendiconto 2015

## Parte II - Uscite

CAPITOLO	DESCRIZIONE	ANNO DI INSORGENZA	RESIDUI INIZIALI	VARIAZIONI	PAGAMENTI AP	RESIDUI FINALI
5U1104065	SPESA DELLA GESTIONE ASSISTENZA - HOTEL DIAMOND	2012	11.573,43	0,00	0,00	11.573,43
	<b>Totale Capitoletto</b>		<b>88.735,93</b>	<b>0,00</b>	<b>0,00</b>	<b>88.735,93</b>
5U1104067	* SPESE PER SERVIZI DI CONTACT CENTER	2011	57.999,12	0,00	3.083,50	54.905,62
		2012	96.485,14	0,00	0,00	96.485,14
		2013	3.486.313,38	0,00	113.708,78	3.372.604,60
		2014	46.384.811,45	0,00	42.655.787,48	3.729.023,97
	<b>Totale Capitoletto</b>		<b>50.025.609,09</b>	<b>0,00</b>	<b>42.772.589,76</b>	<b>7.253.019,33</b>
5U1104072	*SPESE PER I SERVIZI DI IMPIANTISTICA DEGLI STABILI STRUMENTALI DI PROPRIETA' O PRESI IN AFFITTO	2013	2.275.292,63	-157.962,64	803.625,39	1.313.704,60
		2014	9.703.899,63	-94.172,30	6.454.183,76	3.155.543,57
	<b>Totale Capitoletto</b>		<b>11.979.192,26</b>	<b>-252.134,94</b>	<b>7.257.809,15</b>	<b>4.469.248,17</b>
5U1104080	SPESA PER L'ACQUISIZIONE DI BENI E SERVIZI DEL SOPPRESSO SCAU	2010	74.431,23	0,00	0,00	74.431,23
	<b>Totale Capitoletto</b>		<b>74.431,23</b>	<b>0,00</b>	<b>0,00</b>	<b>74.431,23</b>
5U1206076	*BORSA TRIENNALE DI STUDIO "FABIO TRIZZINO"	2010	8.160,71	0,00	0,00	8.160,71
	<b>Totale Capitoletto</b>		<b>8.160,71</b>	<b>0,00</b>	<b>0,00</b>	<b>8.160,71</b>
5U1206082	*CONTRIBUTI E QUOTE ASSOCIATIVE A ISTITUZIONI SVOLGENTI ATTIVITA' ATTINENTI A COMPITI DI ISTITUTO	2010	30.562,00	-30.385,00	0,00	207,00
		2011	2.676,00	0,00	0,00	2.676,00
		2012	23.286,00	-23.286,00	0,00	0,00
		2013	1.207,00	0,00	0,00	1.207,00
		2014	16.150,00	0,00	15.000,00	1.150,00
	<b>Totale Capitoletto</b>		<b>73.851,00</b>	<b>-53.611,00</b>	<b>15.000,00</b>	<b>5.240,00</b>
5U1208005	TRIBUTI DIVERSI (IMPOSTA DI BOLLO E DI REGISTRAZIONE DELLE CONVENZIONI INERENTI LA MATERIA ASSICURATIVA E PREVIDENZIALE) ONCHET, CONTRIBUTI CONSORTILI, TASSE, TRASPORTO RIFIUTI SOLIDI URBANI, TASSE OCCUPAZIONE SUOLO PUBBLICO RELATIVO A STABILI DESTINATI AD UFFICI, ECC.)	2010	61.431,66	-1.609,55	0,00	59.822,11
		2011	55.540,04	-3,62	60,00	55.476,42

Gestione dei Residui per Anno  
Rendiconto 2015

## Parte II - Uscite



CAPITOLO	DESCRIZIONE	ANNO DI INSORGENZA	RESIDUI INIZIALI	VARIAZIONI	PAGAMENTI AP	RESIDUI FINALI
5U1208005	TRIBUTI DIVERSI (IMPOSTA DI BOLLO E DI REGISTRAZIONE DELLE CONVENZIONI INERENTI LA MATERIA ASSICURATIVA E PREVIDENZIALE) NONCHÉ CONTRIBUTI CONSORTILI, TASSA TRASPORTO RIFIUTI SOLIDI URBANI, TASSA OCCUPAZIONE SUOLO PUBBLICO RELATIVI A STABILI DESTINATI AD UFFICI, ECC.)	2012	178.579,75	-61.334,80	14.966,97	102.277,98
		2013	486.878,14	-9.620,51	67.223,39	410.034,24
		2014	590.643,64	-27.457,71	515.934,15	47.251,78
	<b>Totale Capitolo</b>		<b>1.373.073,23</b>	<b>-100.026,19</b>	<b>598.184,51</b>	<b>674.882,53</b>
5U1208010	IMPOSTA MUNICIPALE PROPRIA (IMU) E TRIBUTO PER I SERVIZI INDIVISIBILI (TASI)	2010	157.349,30	0,00	0,00	157.349,30
		2014	187.357,00	0,00	48.225,00	139.132,00
			<b>344.706,30</b>	<b>0,00</b>	<b>48.225,00</b>	<b>296.481,30</b>
	<b>Totale Capitolo</b>		<b>1.543.038,28</b>	<b>-32.932,14</b>	<b>3.806,63</b>	<b>1.506.299,51</b>
5U1210001	SPESA LEGALI CONNESSE AL RECUPERO DEI CREDITI CONTRIBUTIVI E ALLA CONCESSIONE E AL RECUPERO DI PRESTAZIONI	2010	154.259,90	-88.116,36	24.284,04	41.859,50
		2011	205.180,43	-673,99	0,00	204.506,44
		2012	138.513,73	-21.754,87	396,80	116.362,06
		2013	3.123.831,86	-530.336,84	2.270.576,51	322.918,51
		2014	<b>5.164.824,20</b>	<b>-673.814,20</b>	<b>2.298.063,98</b>	<b>2.191.946,02</b>
	<b>Totale Capitolo</b>		<b>9.382,28</b>	<b>-1.032,91</b>	<b>6.349,37</b>	<b>0,00</b>
5U1210003	*ONERI PER ISCRIZIONI IPOTECARIE CONNESSE AD AZIONI GIUDIZIARIE PER RECUPERO DEI CREDITI CONTRIBUTIVI	2010	9.382,28	-1.032,91	6.349,37	0,00
	<b>Totale Capitolo</b>		<b>9.382,28</b>	<b>-1.032,91</b>	<b>6.349,37</b>	<b>0,00</b>
5U1210004	*SPESA LEGALI DIVERSE	2010	1.328.454,71	-24.281,90	177.566,09	1.126.606,72
		2011	317.906,70	-12.212,90	14.652,77	291.041,03
		2012	287.420,70	-552,87	51.334,20	235.533,63
		2013	39.190,13	-7.337,41	0,00	31.812,72
		2014	<b>88</b>	<b>127.976,52</b>	<b>-11,06</b>	<b>87.401,35</b>

Gestione dei Residui per Anno  
Rendiconto 2015

## Parte II - Uscite

CAPITOLO	DESCRIZIONE	ANNO DI INSORGENZA	RESIDUI INIZIALI	VARIAZIONI	PAGAMENTI AP	RESIDUI FINALI
	<b>Totale Capitolo</b>		<b>2.100.908,76</b>	<b>-44.396,14</b>	<b>330.954,41</b>	<b>1.725.568,21</b>
5U1210009	SPESA PER RISARCIMENTI CONNESSE A CONTROVERSIE VARIE IN ORDINE PATRIMONIALE	2012	26.730,13	-9.270,52	0,00	17.459,61
		2013	2.719,66	-2.719,66	0,00	0,00
		2014	14,00	0,00	0,00	14,00
	<b>Totale Capitolo</b>		<b>29.463,79</b>	<b>-11.990,18</b>	<b>0,00</b>	<b>17.473,61</b>
5U1210014	SPESA PER LA GESTIONE E LA VENDITA DEGLI IMMOBILI CARTOLARIZZATI AI SENSI DELL'ART. 3, DL. 351/2001 CONVERTITO IN LEGGE N. 410/2001	2010	10.744.921,78	-62.980,44	35.095,38	10.646.845,96
	<b>Totale Capitolo</b>		<b>10.744.921,78</b>	<b>-62.980,44</b>	<b>35.095,38</b>	<b>10.646.845,96</b>
5U1210015	SOMME DOVUTE ALLA S.C.I.P. - SOCIETÀ CARTOLARIZZAZIONE IMMOBILI PUBBLICI SRL - PARI ALL'85% DEI CANONI DI LOCAZIONE RELATIVI AGLI IMMOBILI CARTOLARIZZATI AI SENSI DELL'ART. 3, DL. 351/2001 CONVERTITO NELLA LEGGE N. 410/2001 - ART. 16 DEL DL21 NOVEMBRE 2001	2010	914.346,47	0,00	0,00	914.346,47
	<b>Totale Capitolo</b>		<b>914.346,47</b>	<b>0,00</b>	<b>0,00</b>	<b>914.346,47</b>
		2010	542.284,29	-8.753,34	1.000,00	532.530,95
		2011	103.001,32	-46.780,59	4.988,23	51.232,51
		2012	32.623,02	0,00	0,00	32.623,02
		2013	52.396,35	-19.959,24	7.501,14	24.935,97
		2014	7.790,00	-0,18	6.240,94	1.548,88
	<b>Totale Capitolo</b>		<b>735.094,98</b>	<b>-76.493,34</b>	<b>19.730,31</b>	<b>642.871,33</b>
		2010	9.961.008,68	-104.639,18	95.364,10	9.761.005,40
5U1210017	SPESA PER LA GESTIONE E LA VENDITA DEGLI IMMOBILI GIA' CARTOLARIZZATI AI SENSI DELL'ART. 3 DEL D.L. N. 351/2001 CONVERTITO NELLA LEGGE N. 410/2001	2011	3.202.673,00	-140.491,13	73.687,83	2.988.494,04
		2012	3.630.393,03	-39.566,05	16.626,46	3.574.200,52
	<b>Totale Capitolo</b>		<b>16.794.074,71</b>	<b>-284.696,36</b>	<b>185.678,39</b>	<b>16.323.699,96</b>
5U1210090	SPESA PER SERVIZI SVOLTI DALLE BANCHE E DAGLI UFFICI DEI CONTI CORRENTI POSTALI	2010	362.404,14	0,00	0,00	362.404,14
	<b>Totale Capitolo</b>		<b>362.404,14</b>	<b>0,00</b>	<b>0,00</b>	<b>362.404,14</b>
	<b>Totale Titolo 1</b>		<b>727.125.790,07</b>	<b>-20.312.735,64</b>	<b>253.286.735,38</b>	<b>453.526.309,05</b>

Gestione dei Residui per Anno  
Rendiconto 2015

## Parte II - Uscite

CAPITOLO	DESCRIZIONE	ANNO DI INSORGENZA	RESIDUI INIZIALI	VARIAZIONI	PAGAMENTI AP	RESIDUI FINALI
5U211007	* SPESE DI MANUTENZIONE STRAORDINARIA DI STABILITA REDDITO	2010	1.750.912,69	-409.494,51	0,00	1.341.418,18
		2011	10.000,00	0,00	0,00	10.000,00
		2012	189.722,49	0,00	8.194,22	181.528,27
	<b>Totale Capitoletto</b>		<b>1.950.635,18</b>	<b>-409.494,51</b>	<b>8.194,22</b>	<b>1.532.946,45</b>
5U2112001	* ACQUISTO E COSTRUZIONI DI IMMOBILI STRUMENTALI	2010	177.622,81	-163.622,81	0,00	14.000,00
			<b>177.622,81</b>	<b>-163.622,81</b>	<b>0,00</b>	<b>14.000,00</b>
		2010	2.265.317,02	-1.440.096,47	2.769,31	822.451,24
5U2112003	* ACQUISTO DI MOBILI, MACCHINE, ARREDI E APPARECCHIATURE SANITARIE (UFFICI E ISTITUZIONI SANITARIE)	2011	648.541,19	-33.033,48	229.773,20	385.734,51
		2012	1.105.173,57	-68.490,31	132.780,82	903.902,44
		2013	39.441,73	0,00	36.556,33	2.885,40
		2014	508.796,34	-17.918,86	472.941,35	17.936,13
	<b>Totale Capitoletto</b>		<b>4.567.269,85</b>	<b>-1.559.539,12</b>	<b>874.821,01</b>	<b>2.132.909,72</b>
5U2112008	* ACQUISTO MACCHINE E ATTREZZATURE CONNESSE CON L'ELABORAZIONE AUTOMATICA DATI	2010	12.579.227,77	-5.986,24	8.837.967,83	3.735.273,70
		2011	193.271,71	0,00	116.818,72	76.452,99
		2012	2.086.906,29	0,00	80.933,95	2.005.972,34
		2013	929.517,77	0,00	110.558,21	818.959,56
		2014	19.565.763,02	0,00	12.332.419,13	7.233.363,89
	<b>Totale Capitoletto</b>		<b>35.354.706,56</b>	<b>-5.986,24</b>	<b>21.478.697,84</b>	<b>13.870.022,48</b>
5U2112009	* SPESE PER L'ACQUISIZIONE DI PRODOTTI PROGRAMMA (SOFTWARE/CONNESSI CON LA REALIZZAZIONE DI PROCEDURE AUTOMATIZZATE)	2010	25.480.696,71	0,00	19.099.257,97	6.381.438,74
		2011	1.431.848,95	0,00	521.368,56	910.480,37
		2012	3.284.961,37	0,00	907.377,87	2.377.583,50
		2013	12.809.377,86	0,00	7.197.700,46	5.611.677,40
			<b>90</b>			

Gestione dei Residui per Anno  
Rendiconto 2015

## Parte II - Uscite

CAPITOLO	DESCRIZIONE	ANNO DI INSORGENZA	RESIDUI INIZIALI	VARIAZIONI	PAGAMENTI AP	RESIDUI FINALI
5U2112009	* SPESE PER L'ACQUISIZIONE DI PRODOTTI PROGRAMMA (SOFTWARE) CONNESSI CON LA REALIZZAZIONE DI PROCEDURE AUTOMATIZZATE	2014	67.473.285,38	0,00	44.450.477,86	23.022.787,52
	<b>Totale Capitoletto</b>		<b>110.280.150,27</b>	<b>0,00</b>	<b>72.176.182,74</b>	<b>38.103.967,53</b>
5U2112010	* SPESE PER MANUTENZIONE STRAORDINARIA E DI ADATTAMENTO DI STABILI STRUMENTALI DI PROPRIETA	2010	8.994.605,94	-247.872,92	478.535,45	8.268.197,57
		2011	3.567.502,99	-21.373,31	1.046.318,80	2.499.810,88
		2012	3.462.585,33	-35.411,18	1.652.429,41	1.774.744,74
	<b>Totale Capitoletto</b>		<b>16.024.694,26</b>	<b>-304.657,41</b>	<b>3.177.283,66</b>	<b>12.542.763,19</b>
5U2112011	* SPESE DI ADATTAMENTO FUNZIONALE DEGLI STABILI STRUMENTALI DI TERZI	2010	441.989,94	-132.113,84	23.695,02	286.181,08
		2011	160.785,44	-143.641,68	3.730,61	13.413,15
		2012	233.651,90	-64.134,18	69.218,10	100.289,62
	<b>Totale Capitoletto</b>		<b>836.427,28</b>	<b>-339.889,70</b>	<b>96.643,73</b>	<b>399.893,85</b>
5U2112012	* LICENZE D'USO PRODOTTI SOFTWARE (COSTO D'INGRESSO)	2010	372.442,80	0,00	335.808,04	36.634,76
		2014	0,41	0,00	0,00	0,41
	<b>Totale Capitoletto</b>		<b>372.443,21</b>	<b>0,00</b>	<b>335.808,04</b>	<b>36.635,17</b>
5U2112013	* SPESE DI MANUTENZIONE STRAORDINARIA E DI ADATTAMENTO DEGLI STABILI STRUMENTALI, GIA DI PROPRIETA, TRASFERITI AL "FIP - FONDO IMMOBILI PUBBLICI - FONDO COMUNE DI INVESTIMENTO IMMOBILIARE DI TIPO CHIUSO" AI SENSI DELL'ART. 4 DEL D.L. N. 351/2001 CONVERTITO NELLA LEGGE N. 4/10/2001	2010	560.391,67	-3.401,84	75.585,09	481.404,74
		2011	100.215,44	-15.689,56	68.385,14	16.140,74
	<b>Totale Capitoletto</b>		<b>2.775.047,14</b>	<b>-109.670,79</b>	<b>683.789,35</b>	<b>1.981.577,00</b>
5U2112014	SPESE DI MANUTENZIONE STRAORDINARIA PER LA SICUREZZA E L'IGIENE SUL POSTO DI LAVORO DEGLI STABILI DI PROPRIETA' ADIBITI A UFFICI E DEGLI STABILI STRUMENTALI, GIA' DI PROPRIETA', TASFERITI AL "FIP - FONDO IMMOBILI PUBBLICI - FONDO COMUNE DI INVESTIMENTO IMMOBILIARE DI TIPO CHIUSO" AI SENSI DELL'ART. N. 4 DEL D.L. N. 351/2001 CONVERTITO NELLA LEGGE N. 4/10/2001	2010	430.985,06	-7.691,81	27.548,08	395.725,17
		2012	3.435.654,25	-128.762,19	827.769,58	2.479.122,48

Gestione dei Residui per Anno  
Rendiconto 2015

## Parte II - Uscite



CAPITOLO	DESCRIZIONE	ANNO DI INSORGENZA	RESIDUI INIZIALI	VARIAZIONI	PAGAMENTI AP	RESIDUI FINALI
5U2112014	SPESA DI MANUTENZIONE STRAORDINARIA PER LA SICUREZZA E L'IGIENE SUL POSTO DI LAVORO DEGLI STABILI DI PROPRIETA' ADIBITI AD UFFICIE DEGLI STABILI STRUMENTALI, GIA' DI PROPRIETA', TRASFERITI AL "FIP - FONDO IMMOBILI PUBBLICI - FONDO COMUNE DI INVESTIMENTO IMMOBILIARE DI TIPO CHIUSO" AI SENSI DELL'ART. N. 4 DEL D.L. N. 351/2001 CONVERTITO NELLA LEGGE N. 4/10/2001	2011	519.473,48	-20.750,81	13.559,39	485.163,28
	<b>Totale Capitoletto</b>	2012	2.574.137,24	-96.481,11	1.202.817,54	1.274.838,59
5U2112090	ACQUISTO DI MOBILI E MACCHINE PER UFFICIO DEL SOPRESSO SCAU	2010	31,63	0,00	0,00	31,63
	<b>Totale Capitoletto</b>		<b>31,63</b>	<b>0,00</b>	<b>0,00</b>	<b>31,63</b>
5U2113001	* SOTTOSCRIZIONI E ACQUISTI DI PARTECIPAZIONI AZIONARIE	2010	5.767.009,97	0,00	0,00	5.767.009,97
	<b>Totale Capitoletto</b>	2011	22.745.602,03	0,00	0,00	22.745.602,03
5U2114001	CONCESSIONE DI MUTUI A DIVERSI	2010	8.322,21	-8.322,21	0,00	0,00
	<b>Totale Capitoletto</b>		<b>8.322,21</b>	<b>-8.322,21</b>	<b>0,00</b>	<b>0,00</b>
	<b>Totale Titolo 2</b>		<b>205.045.145,29</b>	<b>-3.045.197,92</b>	<b>100.219.325,83</b>	<b>101.780.621,54</b>
CAPITOLO	DESCRIZIONE	ANNO DI INSORGENZA	RESIDUI INIZIALI	VARIAZIONI	PAGAMENTI AP	RESIDUI FINALI
5U4121044	RIMBORSO PER CONTO DELLO STATO DEL MAGGIOR PREZZO CORRISPONTO DAI CONDUTTORI DEGLI IMMOBILI DA REDDITO DELL'ISTITUTO CARTOLARIZZATI	2010	3.316.815,52	0,00	0,00	3.316.815,52
	<b>Totale Capitoletto</b>		<b>3.316.815,52</b>	<b>0,00</b>	<b>0,00</b>	<b>3.316.815,52</b>
5U4121045	RIMBORSO PER CONTO DELLO STATO DEL MAGGIOR PREZZO CORRISPONTO DAI CONDUTTORI DEGLI IMMOBILI DA REDDITO DEL SOPPRESSO IN PDAI CARTOLARIZZATI	2010	6.452.292,81	0,00	0,00	6.452.292,81
	<b>Totale Capitoletto</b>		<b>6.452.292,81</b>	<b>0,00</b>	<b>0,00</b>	<b>6.452.292,81</b>
	<b>Totale Titolo 4</b>		<b>9.769.108,33</b>	<b>0,00</b>	<b>0,00</b>	<b>9.769.108,33</b>
	<b>Totale UPB 5</b>		<b>941.940.033,69</b>	<b>-23.357.933,96</b>	<b>353.506.061,21</b>	<b>565.076.038,92</b>
CAPITOLO	DESCRIZIONE	ANNO DI INSORGENZA	RESIDUI INIZIALI	VARIAZIONI	PAGAMENTI AP	RESIDUI FINALI
8U1102031	*COMPENSA A DOCENTI INTERNI PER LA FORMAZIONE E L'ADDESTRAMENTO DEL PERSONALE E PER CORSI DI FORMAZIONE RICHIESTI DA ALTRE ORGANIZZAZIONI PUBBLICHE E PRIVATE	2013	282.912,83	-45.231,23	56.220,74	181.460,96

Gestione dei Residui per Anno  
Rendiconto 2015

## Parte II - Uscite

CAPITOLO	DESCRIZIONE	ANNO DI INSORGENZA	RESIDUI INIZIALI	VARIAZIONI	PAGAMENTI AP	RESIDUI FINALI
8U1102031	*COMPENSA DOCENTI INTERNI PER LA FORMAZIONE E L'ADDESTRAMENTO DEL PERSONALE E PER CORSI DI FORMAZIONE RICHIESTI DA ALTRE ORGANIZZAZIONI PUBBLICHE E PRIVATE	2014	289.587,50	-9.652,27	125.315,48	154.619,75
	<b>Totale Capitoletto</b>		<b>572.500,43</b>	<b>-54.883,50</b>	<b>181.536,22</b>	<b>336.080,71</b>
8U1104015	*FITTO DI LOCALI ADIBITI A UFFICI	2013	1.609.683,76	-529.344,10	253.889,59	826.450,07
		2014	2.929.172,24	-125.899,53	2.036.356,25	766.916,46
	<b>Totale Capitoletto</b>		<b>4.538.856,00</b>	<b>-655.243,63</b>	<b>2.290.245,84</b>	<b>1.593.366,53</b>
8U1104016	*SPESE DI MANUTENZIONE ORDINARIA DEGLI STABILI STRUMENTALI DI PROPRIETA' O IN AFFITTO	2013	744.333,80	-109.711,49	342.876,36	291.745,95
		2014	3.950.241,95	-91.384,12	2.241.273,21	1.617.584,62
	<b>Totale Capitoletto</b>		<b>4.694.575,75</b>	<b>-201.095,61</b>	<b>2.584.149,57</b>	<b>1.909.330,57</b>
8U1104026	*SPESE PER LA CONDUZIONE DEGLI STABILI DA REDDITO NON CARTOLARIZZATI IN GESTIONE DIRETTA	2013	351.581,98	-52.259,88	34.985,84	264.336,26
		2014	429.034,20	-4.750,95	289.836,81	134.446,44
	<b>Totale Capitoletto</b>		<b>780.616,18</b>	<b>-57.010,83</b>	<b>324.822,65</b>	<b>398.782,70</b>
8U1104027	*ONERI PER LA MANUTENZIONE ORDINARIA DEGLI STABILI DA REDDITO NON CARTOLARIZZATI IN GESTIONE DIRETTA	2013	153.613,91	-56.338,91	14.515,90	82.759,10
		2014	342.982,40	-257,99	206.976,80	135.747,61
	<b>Totale Capitoletto</b>		<b>496.596,31</b>	<b>-56.596,90</b>	<b>221.492,70</b>	<b>218.506,71</b>
8U1104028	SPESE PER I SERVIZI DI ARCHIVIAZIONE EX D.LGS. N. 42/2004	2013	221.020,96	0,00	200.536,70	20.484,26
		2014	1.243.938,20	0,00	1.243.938,20	0,00
	<b>Totale Capitoletto</b>		<b>1.464.959,16</b>	<b>0,00</b>	<b>1.444.474,90</b>	<b>20.484,26</b>
8U1104036	*SPESE PER BANDI DI GARA RELATIVI AD ACQUISIZIONE DI BENI E SERVIZI	2014	3.572,97	0,00	3.524,97	48,00
	<b>Totale Capitoletto</b>		<b>3.572,97</b>	<b>0,00</b>	<b>3.524,97</b>	<b>48,00</b>
8U1104045	*COMPENSI ED ONERI PER LA GESTIONE DEL PATRIMONIO IMMOBILIARE DELL'ISTITUTO (NON OGGETTO DI CARTOLARIZZAZIONE)	2014	96.420,34	0,00	10.377,74	86.042,60
	<b>Totale Capitoletto</b>		<b>96.420,34</b>	<b>0,00</b>	<b>10.377,74</b>	<b>86.042,60</b>
8U1104052	SPESE PER LA SICUREZZA E LA SALUTE SUI LUOGHI DI LAVORO	2013	375.871,46	-12.184,38	101.220,00	262.467,08
		2014	1.362.600,00	-11.595,25	1.069.686,55	281.318,20
	<b>Totale Capitoletto</b>		<b>1.738.471,46</b>	<b>-23.779,63</b>	<b>1.170.906,55</b>	<b>543.785,28</b>

Gestione dei Residui per Anno  
Rendiconto 2015

## Parte II - Uscite



CAPITOLO	DESCRIZIONE	ANNO DI INSORGENZA	RESIDUI INIZIALI	VARIAZIONI	PAGAMENTI AP	RESIDUI FINALI
8U1104062	*SPESE PER L'ACQUISTO DI SERVIZI E BENI PER LA FORMAZIONE E L'ADDESTRAMENTO DEL PERSONALE (COMPENSI DOCENZA ESTERNA, PRODOTTI, MATERIALI, PUBBLICAZIONI, SUPPORTI E ALTRO FINALIZZATI ALLA DIDATTICA)	2013	177.436,47	-31.897,39	36.006,41	109.532,67
	<b>Totale Capitoletto</b>	2014	394.362,32	-23.480,80	218.260,00	152.621,52
			<b>571.798,79</b>	<b>-55.378,19</b>	<b>254.266,41</b>	<b>262.154,19</b>
8U1104068	*SPESE PER SERVIZI SVOLTI DA ALTRI ENTI ED ORGANISMI NAZIONALI PER LA RISCOSSIONE DEI CANONI DI AFFITTO DEGLI STABILI DA REDDITO EX INPDAP E DEI CREDITI PER RATE DI MUTUI CONCESSI ALLE COOPERATIVE EDILIZIE E AD ALTRI ENTI.	2014	81.987,66	0,00	58.087,95	23.899,71
	<b>Totale Capitoletto</b>		<b>81.987,66</b>	<b>0,00</b>	<b>58.087,95</b>	<b>23.899,71</b>
8U1104069	*ONERI PER LA GESTIONE DEGLI ARCHIVI E RELATIVA DEMATERIALIZZAZIONE	2013	1.064.118,80	-954.878,25	87.987,50	21.273,05
		2014	7.000.513,04	0,00	6.013.529,27	986.983,77
	<b>Totale Capitoletto</b>		<b>8.064.631,84</b>	<b>-954.878,25</b>	<b>6.101.496,77</b>	<b>1.008.256,82</b>
8U1104070	*ONERI PER POSTA, SERVIZI POSTALI E CORRISPONDENZA	2013	1.016.258,57	-76.698,81	174.147,42	765.412,34
		2014	8.180.870,15	-205.503,96	6.686.078,90	1.289.287,29
	<b>Totale Capitoletto</b>		<b>9.197.128,72</b>	<b>-282.202,77</b>	<b>6.860.226,32</b>	<b>2.054.699,63</b>
8U1104071	*ONERI PER L'ACQUISIZIONE DEI SERVIZI DI EFFICIENTAMENTO ENERGETICO E SOSTENIBILITA' AMBIENTALE	2013	227.026,75	0,00	0,00	227.026,75
	<b>Totale Capitoletto</b>		<b>227.026,75</b>	<b>0,00</b>	<b>0,00</b>	<b>227.026,75</b>
8U1206001	CONTRIBUTI SOCIALI DI MALATTIA E SOMME AGGIUNTIVE PER PERIODI A PARTIRE DAL 1 GENNAIO 1980 DA TRASFERIRE ALLO STATO PER IL FINANZIAMENTO DEL FONDO SANITARIO NAZIONALE - ART. 69, LETT. A), LEGGE N. 833/1978 E ART. 3, DL N. 663/1979 CONVERTITO NELLA LEGGE N. 331/1980	2010	146.346.226,01	0,00	0,00	146.346.226,01
	<b>Totale Capitoletto</b>		<b>146.346.226,01</b>	<b>0,00</b>	<b>0,00</b>	<b>146.346.226,01</b>
8U1206002	CONTRIBUTI SOCIALI DI MALATTIA E SOMME AGGIUNTIVE RELATIVI ALL'ANNO 1979 DA TRASFERIRE ALLO STATO PER IL FINANZIAMENTO DEL FONDO SANITARIO NAZIONALE - ART. 69, LETT. A), LEGGE N. 833/1978	2010	390.476,45	0,00	0,00	390.476,45
		2014	2.076,90	0,00	0,00	2.076,90
	<b>Totale Capitoletto</b>		<b>392.553,35</b>	<b>0,00</b>	<b>0,00</b>	<b>392.553,35</b>
8U1206003	SOMME GIÀ DESTINATE ALL'ASSISTENZA SANITARIA DA TRASFERIRE ALLO STATO PER IL FINANZIAMENTO DEL FONDO SANITARIO NAZIONALE - ART. 69, LETT. B), L. 833/1978	2010	4.400.530,97	0,00	0,00	4.400.530,97
			<b>94</b>			



Gestione dei Residui per Anno  
Rendiconto 2015

## Parte II - Uscite



CAPITOLO	DESCRIZIONE	ANNO DI INSORGENZA	RESIDUI INIZIALI	VARIAZIONI	PAGAMENTI AP	RESIDUI FINALI
	<b>Totale Capitolo</b>		<b>4.400.530,97</b>	<b>0,00</b>	<b>0,00</b>	<b>4.400.530,97</b>
8U1206007	TRASFERIMENTO ALLO STATO DEI CONTRIBUTI GIÀ DI PERTINENZA DELL'ENAGLI AI SENSI DELL'ART. 1 DUODECIES DELLA LEGGE N. 641/1978	2010	13.989.125,39	0,00	0,00	13.989.125,39
	<b>Totale Capitolo</b>		<b>13.989.125,39</b>	<b>0,00</b>	<b>0,00</b>	<b>13.989.125,39</b>
8U1206008	TRASFERIMENTO ALLO STATO DI SOMME GIÀ DESTINATE A ONPI - ART. 12, COMMA 3 E 4, LEGGE N. 55/1988 ART. 1 DUODECIES, LEGGE N. 641/1978	2013	567.949,46	0,00	567.949,46	0,00
	<b>Totale Capitolo</b>		<b>567.949,46</b>	<b>0,00</b>	<b>567.949,46</b>	<b>0,00</b>
8U1206009	TRASFERIMENTO ALLO STATO DEI CONTRIBUTI GIÀ DI PERTINENZA DELLA GESCAL (GIÀ RISCOSSI DALL'INPS E DA ENTI MUTUALISTICI DISCIOLTI)	2010	129.116.903,91	0,00	0,00	129.116.903,91
	<b>Totale Capitolo</b>		<b>59.765,83</b>	<b>0,00</b>	<b>0,00</b>	<b>59.765,83</b>
	<b>Totale Capitolo</b>		<b>129.176.669,74</b>	<b>0,00</b>	<b>0,00</b>	<b>129.176.669,74</b>
8U1206010	TRASFERIMENTO ALLO STATO DEL CONTRIBUTO 0,10% PER IL FINANZIAMENTO DEL FONDO PER GLI ASILI NIDO	2010	19.643.302,24	0,00	0,00	19.643.302,24
	<b>Totale Capitolo</b>		<b>2.679,58</b>	<b>0,00</b>	<b>0,00</b>	<b>2.679,58</b>
	<b>Totale Capitolo</b>		<b>19.645.981,82</b>	<b>0,00</b>	<b>0,00</b>	<b>19.645.981,82</b>
8U1206012	CONTRIBUTI DA TRASFERIRE ALLO STATO PER IL FINANZIAMENTO DEL FONDO DI ROTAZIONE ART. 25, LEGGE N. 845/1978	2013	58.414.970,24	0,00	58.414.970,24	0,00
	<b>Totale Capitolo</b>		<b>58.414.970,24</b>	<b>0,00</b>	<b>58.414.970,24</b>	<b>0,00</b>
8U1206014	TRASFERIMENTO AL MINISTERO DEL TESORO DELLE DISPONIBILITÀ AL 31 DICEMBRE 1989 DELLA GESTIONE SPECIALE DI CUI ALL'ART. 1SEXIES DELLA LEGGE N. 641/1978 - ART. 53 DELLA LEGGE N. 88/1989	2010	48.519,53	0,00	0,00	48.519,53
	<b>Totale Capitolo</b>		<b>48.519,53</b>	<b>0,00</b>	<b>0,00</b>	<b>48.519,53</b>
8U1206016	TRASFERIMENTO CONTRIBUTI AL FONDO DI ROTAZIONE PER ATTUAZIONE POLITICHE COMUNITARIE - ART. 5, LEGGE N. 183/1987 - ART. 1, C. 72, LEGGE N. 549/1995	2013	105.134.561,16	0,00	0,00	105.134.561,16
	<b>Totale Capitolo</b>		<b>2.119.159,99</b>	<b>0,00</b>	<b>0,00</b>	<b>2.119.159,99</b>
	<b>Totale Capitolo</b>		<b>107.253.721,15</b>	<b>0,00</b>	<b>0,00</b>	<b>107.253.721,15</b>
8U1206018	TRASFERIMENTO ALLO STATO DI CONTRIBUTI PER PRESTAZIONI DEL SERVIZIO SANITARIO NAZIONALE GIÀ DI PERTINENZA DI REGIONI E DI PROVINCE AUTONOME	2013	1.382.994.918,09	0,00	0,00	1.382.994.918,09
	<b>Totale Capitolo</b>		<b>6.936.579,46</b>	<b>0,00</b>	<b>0,00</b>	<b>6.936.579,46</b>
	<b>Totale Capitolo</b>		<b>1.389.931.497,55</b>	<b>0,00</b>	<b>0,00</b>	<b>1.389.931.497,55</b>

Gestione dei Residui per Anno  
Rendiconto 2015

## Parte II - Uscite



CAPITOLO	DESCRIZIONE	ANNO DI INSORGENZA	RESIDUI INIZIALI	VARIAZIONI	PAGAMENTI AP	RESIDUI FINALI
8U1206019	TRASFERIMENTO ALLO STATO DEI CONTRIBUTI PER IL FINANZIAMENTO DEL FONDO NAZIONALE PER LE POLITICHE MIGRATORIE AI SENSI DEGLI ARTT. 25, C. 2 E 45, C. 3 DEL D.LVO N. 286/1988	2013	2.326.444,66	0,00	735.579,99	1.590.864,67
	<b>Totale Capitoletto</b>	2014	335.040,62	0,00	0,00	335.040,62
			<b>2.661.485,28</b>	<b>0,00</b>	<b>735.579,99</b>	<b>1.925.905,29</b>
8U1206022	TRASFERIMENTO ALLO STATO DELLE ECONOMIE DERIVANTI DALLA RIDUZIONE DELL'INDENNITÀ DI ACCOMPAGNAMENTO E DALL'INDENNITÀ SPECIALE PER I CIECHI CIVILI CHE USUFRUISCONO DEL SERVIZIO DI ACCOMPAGNAMENTO DA PARTE DEGLI OBIETTORI DI COSCIENZA E DEI VOLONTARI DEL SERVIZIO CIVILE NAZIONALE - ART. 40, C. 5, LEGGE N. 289/2002	2013	216.555,09	0,00	216.555,09	0,00
	<b>Totale Capitoletto</b>	2014	50.308,38	0,00	50.308,38	0,00
			<b>266.863,47</b>	<b>0,00</b>	<b>266.863,47</b>	<b>0,00</b>
8U1206024	TRASFERIMENTO ALLO STATO DELLE ECONOMIE DERIVANTI DALLA RIDUZIONE DEGLI STANZIAMENTI RELATIVI A SPESE PER CONSUMI INTERMEDII - ART. 11 TER, COMMA 5 DEL D.L. N. 203/2005 CONVERTITO NELLA LEGGE N. 248/2006 E ART. 1, COMMA 48 DELLA LEGGE N. 266/2005 E SUCCESSIVE DISPOSIZIONI	2010	1.200.000,00	0,00	0,00	1.200.000,00
	<b>Totale Capitoletto</b>	2011	1.347.903,00	0,00	0,00	1.347.903,00
			<b>2.547.903,00</b>	<b>0,00</b>	<b>0,00</b>	<b>2.547.903,00</b>
8U1206025	TRASFERIMENTO ALLO STATO DELLE SOMME DERIVANTI DALLA RIDUZIONE DEI COMPENSI AGLI ORGANI DELL'ENTE DI CUI ALL'ART. 1, COMMI 58 E 59 DELLA LEGGE N. 266/2005 - ART. 1, COMMA 63 DELLA LEGGE N. 266/2005	2013	100.796,49	0,00	100.796,49	0,00
	<b>Totale Capitoletto</b>	2014	7.348,67	0,00	7.348,67	0,00
			<b>108.145,16</b>	<b>0,00</b>	<b>108.145,16</b>	<b>0,00</b>
8U1206027	TRASFERIMENTO ALLO STATO DELLE SOMME DERIVANTI DALLA RIDUZIONE DEI FONDI PER IL FINANZIAMENTO DELLA CONTRATTAZIONE INTEGRATIVA - ART. 67, COMMA 6, DEL D.L. N. 112/2008 CONVERTITO NELLA LEGGE N. 133/2008	2010	163.640,45	0,00	0,00	163.640,45

Gestione dei Residui per Anno  
Rendiconto 2015

## Parte II - Uscite



CAPITOLO	DESCRIZIONE	ANNO DI INSORGENZA	RESIDUI INIZIALI	VARIAZIONI	PAGAMENTI AP	RESIDUI FINALI
8U1206027	TRASFERIMENTO ALLO STATO DELLE SOMME DERIVANTI DALLA RIDUZIONE DEI FONDI PER IL FINANZIAMENTO DELLA CONTRATTAZIONE INTEGRATIVA - ART. 67, COMMA 6, DEL D.L. N. 112/2008 CONVERTITO NELLA LEGGE N. 133/2008	2012	4.382.287,86	0,00	4.382.287,86	0,00
	<b>Totale Capitolet</b>	2014	702.251,03	0,00	702.251,03	0,00
			<b>5.248.179,34</b>	<b>0,00</b>	<b>5.084.538,89</b>	<b>163.640,45</b>
8U1206051	CONTRIBUTI SOCIALI DI MALATTIA PER PERIODI FINO AL 31 DICEMBRE 1978 DA TRASFERIRE ALLA GESTIONE DI LIQUIDAZIONE DEGLI ENTI MUTUALISTICI DISCIOLTI	2010	16.514,72	0,00	0,00	16.514,72
	<b>Totale Capitolet</b>		<b>16.514,72</b>	<b>0,00</b>	<b>0,00</b>	<b>16.514,72</b>
8U1206060	TRASFERIMENTI PER FINANZIAMENTO DELLA COMMISSIONE DI VIGILANZA SUI FONDI PENSIONE AI SENSI DELL'ART. 39, C. 39, LEGGE N. 449/1997	2012	82.805,92	0,00	0,00	82.805,92
	<b>Totale Capitolet</b>	2014	2.542.335,46	0,00	2.542.335,46	0,00
			<b>2.625.141,38</b>	<b>0,00</b>	<b>2.542.335,46</b>	<b>82.805,92</b>
8U1206062	TRASFERIMENTO ALL'INAIL DI QUOTA PARTE (10%) DEL FONDO PER IL TRATTAMENTO DI QUIESCENZA DEL PERSONALE DEL SOPPRESSO SCAU	2010	741.536,99	0,00	0,00	741.536,99
	<b>Totale Capitolet</b>		<b>741.536,99</b>	<b>0,00</b>	<b>0,00</b>	<b>741.536,99</b>
8U1206077	TRASFERIMENTO DEL CONTRIBUTO DI CUI ALL'ART. 25, C. 4, L. 845/1978 AI FONDI PARTITICI INTERPROFESSIONALI NAZIONALI - ART. 118, C. 3, L. 3 88/2000	2013	225.141.614,59	0,00	225.141.614,59	0,00
	<b>Totale Capitolet</b>	2014	48.447.750,97	0,00	48.447.750,97	0,00
			<b>273.589.365,56</b>	<b>0,00</b>	<b>273.589.365,56</b>	<b>0,00</b>
8U1206080	CONTRIBUZIONE A FAVORE DEGLI ENTI DI PATRONATO E DI ASSISTENZA SOCIALE	2014	375.610.374,39	0,00	375.610.374,39	0,00
	<b>Totale Capitolet</b>		<b>375.610.374,39</b>	<b>0,00</b>	<b>375.610.374,39</b>	<b>0,00</b>
8U1206085	TRASFERIMENTO ALL'INIA DEI CONTRIBUTI AFFERENTI L'ASSICURAZIONE MISTA SULLA VITA E LE CAPITALIZZAZIONI FINANZIARIE	2014	13.184,72	0,00	13.184,72	0,00
	<b>Totale Capitolet</b>		<b>13.184,72</b>	<b>0,00</b>	<b>13.184,72</b>	<b>0,00</b>
8U1207003	INTERESSI PER VERSAMENTO DILAZIONATO DEBITO PER CONTRIBUTI DA TRASFERIRE DA FPLD A CASSA PENSIONI PRESSO IL MINISTERO DEL TESORO - LEGGE N. 303/1974	2010	3.850,58	0,00	0,00	3.850,58
	<b>Totale Capitolet</b>		<b>3.850,58</b>	<b>0,00</b>	<b>0,00</b>	<b>3.850,58</b>
8U1207009	INTERESSI PASSIVI DI POSTAMMORTAMENTO RELATIVI AI MUTUI CONCESSI ALLE COOPERATIVE, AGLI ENTI LOCALI E AD ALTRI ENTI	2012	80.934,08	0,00	0,00	80.934,08

Gestione dei Residui per Anno  
Rendiconto 2015

## Parte II - Uscite

CAPITOLO	DESCRIZIONE	ANNO DI INSORGENZA	RESIDUI INIZIALI	VARIAZIONI	PAGAMENTI AP	RESIDUI FINALI
	<b>Totale Capitolo</b>		<b>80.934,08</b>	<b>0,00</b>	<b>0,00</b>	<b>80.934,08</b>
8U1207099	INTERESSI PASSIVI DIVERSI	2010	370.844,80	0,00	150.563,69	220.281,11
		2012	74.363,33	0,00	27.279,29	47.084,04
		2014	1.173,03	0,00	1.173,03	0,00
	<b>Totale Capitolo</b>		<b>446.381,16</b>	<b>0,00</b>	<b>179.006,01</b>	<b>267.375,15</b>
8U1208005	TRIBUTI DIVERSI PER LA GESTIONE DELLE STRUTTURE SOCIALI	2014	816,90	0,00	816,90	0,00
	<b>Totale Capitolo</b>		<b>816,90</b>	<b>0,00</b>	<b>816,90</b>	<b>0,00</b>
8U1208006	IMPOSTA SUL VALORE AGGIUNTO	2014	2.454,82	0,00	0,00	2.454,82
	<b>Totale Capitolo</b>		<b>2.454,82</b>	<b>0,00</b>	<b>0,00</b>	<b>2.454,82</b>
8U1208012	IMPOSTA REGIONALE SULLE ATTIVITÀ PRODUTTIVE	2012	205.053,78	0,00	0,00	205.053,78
		2014	7.536.143,42	0,00	0,00	7.536.143,42
	<b>Totale Capitolo</b>		<b>7.741.197,20</b>	<b>0,00</b>	<b>0,00</b>	<b>7.741.197,20</b>
8U1209016	RIMBORSO ALLO STATO DI SOMME TRASFERITE ALL'ISTITUTO IN ECCEDEZZA AGLI ONERI POSTI A SUO CARICO	2013	1.941.491.836,92	0,00	0,00	1.941.491.836,92
	<b>Totale Capitolo</b>		<b>1.941.491.836,92</b>	<b>0,00</b>	<b>0,00</b>	<b>1.941.491.836,92</b>
8U1210008	SPESE PER LA CONDIZIONE E LA VENDITA DEGLI IMMOBILI GIÀ CARTOLARIZZATI AI SENSI DELL'ART. 3 DEL DECRETO LEGGE N. 351/2001, CONVERTITO NELLA LEGGE N. 410/2001 IN GESTIONE DIRETTA	2013	1.031.657,82	-474.117,44	267.065,26	290.475,12
		2014	4.717.492,06	-270.277,34	3.407.626,45	1.039.598,27
	<b>Totale Capitolo</b>		<b>5.749.149,88</b>	<b>-744.394,78</b>	<b>3.674.691,71</b>	<b>1.330.063,39</b>
8U1210010	*SPESE LEGALI CONNESSE AL PATRIMONIO IMMOBILIARE NON CARTOLARIZZATO IN GESTIONE DIRETTA	2013	22.453,88	-18.271,79	0,00	4.182,09
		2014	48.506,04	-1,19	48.639,25	865,60
	<b>Totale Capitolo</b>		<b>71.959,92</b>	<b>-18.272,98</b>	<b>48.639,25</b>	<b>5.047,69</b>
8U1210017	SPESE PER LA GESTIONE E LA VENDITA DEGLI IMMOBILI GIÀ CARTOLARIZZATI AI SENSI DELL'ART. 3 DEL D.L. N. 351/2001, CONVERTITO NELLA LEGGE N. 410/2001	2013	970.468,94	0,00	61.269,09	909.189,85
		2014	8.615.281,32	0,00	4.976.359,67	3.639.901,65
	<b>Totale Capitolo</b>		<b>9.585.720,26</b>	<b>0,00</b>	<b>5.036.628,76</b>	<b>4.549.091,50</b>
8U1210021	SPESE PER SERVIZI SVOLTI DA ALTRI ENTI ED ORGANISMI NAZIONALI PER L'EROGAZIONE DELLE PRESTAZIONI	2013	66.735.164,43	0,00	56.640.937,42	10.094.227,01
		2014	76.974.364,65	-43.484,34	73.900.258,31	3.030.622,00
			<b>98</b>			

Gestione dei Residui per Anno  
Rendiconto 2015

## Parte II - Uscite

CAPITOLO	DESCRIZIONE	ANNO DI INSORGENZA	RESIDUI INIZIALI	VARIAZIONI	PAGAMENTI AP	RESIDUI FINALI
	<b>Totale Capitolo</b>		<b>143.709.529,08</b>	<b>-43.484,34</b>	<b>130.541.195,73</b>	<b>13.124.849,01</b>
8U1210026	*SPESE PER I SERVIZI SVOLTI DAI CAF PER LA RACCOLTA E LA TRASMISSIONE DELLE DICHIARAZIONI PER INVALIDITA' CIVILE (ICRIC)	2014	19.191.868,01	0,00	11.880.793,19	7.311.074,82
	<b>Totale Capitolo</b>		<b>19.191.868,01</b>	<b>0,00</b>	<b>11.880.793,19</b>	<b>7.311.074,82</b>
8U1210028	COMPENSI AI COMPONENTI ESTERNI DELLE COMMISSIONI MEDICHE PER L'ACCERTAMENTO DELL'INVALIDITA' CIVILE, DELLE SITUAZIONI DI HANDICAP E DI DISABILITA'	2013	667.337,71	0,00	45.268,31	622.069,40
		2014	3.270.481,68	-306.507,66	1.995.786,92	968.187,10
	<b>Totale Capitolo</b>		<b>3.937.819,39</b>	<b>-306.507,66</b>	<b>2.041.055,23</b>	<b>1.590.256,50</b>
8U1210029	*SPESE PER L'INVIO DI POSTA MASSIVA, PER LA GESTIONE DELLA CORRISPONDENZA IN EU E PER I SERVIZI DI DEMATERIALIZZAZIONE	2014	25.727.545,93	0,00	25.397.745,74	329.800,19
	<b>Totale Capitolo</b>		<b>25.727.545,93</b>	<b>0,00</b>	<b>25.397.745,74</b>	<b>329.800,19</b>
8U1210032	ACQUISIZIONE DI SERVIZI A SUPPORTO DEL PROGETTO EUROPEO B.E.S.T. "BENEFIT EUROPEAN SOCIAL TELLER"	2014	47.909,40	0,00	47.909,40	0,00
	<b>Totale Capitolo</b>		<b>47.909,40</b>	<b>0,00</b>	<b>47.909,40</b>	<b>0,00</b>
8U1210036	SPESE DI GESTIONE DEL PROGETTO EUROPEO SAFE "SOCIAL AGENCIES FOR FUTURE EUROPE"	2014	152.527,00	0,00	152.511,00	16,00
	<b>Totale Capitolo</b>		<b>152.527,00</b>	<b>0,00</b>	<b>152.511,00</b>	<b>16,00</b>
8U1210099	SPESE DIVERSE	2012	329.509,77	0,00	37.343,98	292.165,79
		2014	462.152,16	0,00	72.797,21	389.354,95
	<b>Totale Capitolo</b>		<b>791.661,93</b>	<b>0,00</b>	<b>110.141,19</b>	<b>681.520,74</b>
	<b>Totale Titolo 1</b>		<b>4.724.958.744,04</b>	<b>-3.453.729,07</b>	<b>917.550.050,04</b>	<b>3.803.854.964,93</b>
CAPITOLO	DESCRIZIONE	ANNO DI INSORGENZA	RESIDUI INIZIALI	VARIAZIONI	PAGAMENTI AP	RESIDUI FINALI
8U211007	*SPESE DI MANUTENZIONE STRAORDINARIA DEGLI STABILI DA REDDITO NON CARTOLARIZZATI IN GESTIONE DIRETTA	2013	113.396,03	-16.055,22	4.040,81	93.300,00
		2014	759.290,53	-3,55	200.272,63	559.014,35
	<b>Totale Capitolo</b>		<b>872.686,56</b>	<b>-16.058,77</b>	<b>204.313,44</b>	<b>652.314,35</b>
8U2112002	*SPESE DI MANUTENZIONE STRAORDINARIA PER LE STRUTTURE SOCIALI	2013	2.238.598,63	0,00	470.339,09	1.768.259,54
		2014	317.837,16	-2.429,56	72.035,60	243.372,00
	<b>Totale Capitolo</b>		<b>2.556.435,79</b>	<b>-2.429,56</b>	<b>542.374,69</b>	<b>2.011.631,54</b>
8U2112005	SPESE DI MANUTENZIONE STRAORDINARIA PER ADEGUAMENTI NORMATIVI IN MATERIA DI SICUREZZA DELLE STRUTTURE SOCIALI	2013	611.719,12	0,00	100.000,00	511.719,12

Gestione dei Residui per Anno  
Rendiconto 2015

## Parte II - Uscite

CAPITOLO	DESCRIZIONE	ANNO DI INSORGENZA	RESIDUI INIZIALI	VARIAZIONI	PAGAMENTI AP	RESIDUI FINALI
8U2112005	SPESE DI MANUTENZIONE STRAORDINARIA PER ADEGUAMENTI NORMATIVI IN MATERIA DI SICUREZZA DELLE STRUTTURE SOCIALI	2014	417.828,11	-5.679,90	208.650,05	203.498,16
	<b>Totale Capitoletto</b>		<b>1.029.547,23</b>	<b>-5.679,90</b>	<b>308.650,05</b>	<b>715.217,28</b>
8U2112010	*SPESE PER MANUTENZIONE STRAORDINARIA E DI ADATTAMENTO DEGLI STABILI STRUMENTALI DI PROPRIETA'	2013	8.038.798,81	-911.213,55	4.008.392,35	3.119.192,91
		2014	18.423.182,49	-163.746,19	8.133.636,30	10.125.800,00
	<b>Totale Capitoletto</b>		<b>26.461.981,30</b>	<b>-1.074.959,74</b>	<b>12.142.028,65</b>	<b>13.244.992,91</b>
8U2112011	*SPESE DI ADATTAMENTO FUNZIONALE DEGLI STABILI STRUMENTALI DI TERZI	2013	639.878,50	-136.657,59	234.621,97	268.598,94
		2014	1.633.969,56	-10.016,82	928.983,40	694.969,34
	<b>Totale Capitoletto</b>		<b>2.273.848,06</b>	<b>-146.674,41</b>	<b>1.163.605,37</b>	<b>963.568,28</b>
8U2112013	*SPESE DI MANUTENZIONE STRAORDINARIA E DI ADATTAMENTO DEGLI STABILI STRUMENTALI, GIÀ DI PROPRIETA', TRASFERITI AL "FIP - FONDO IMMOBILI PUBBLICI - FONDO COMUNE DI INVESTIMENTO IMMOBILIARE DI TIPO CHIUSO" AI SENSI DELL'ART. 4 DEL D.L. N. 351/2001, CONVERTITO NELLA LEGGE N. 4/10/2001	2013	2.771.192,57	-81.443,44	2.144.964,77	545.517,36
	<b>Totale Capitoletto</b>		<b>5.737.012,68</b>	<b>-84.157,54</b>	<b>3.037.345,14</b>	<b>2.615.510,00</b>
8U2112014	SPESE DI MANUTENZIONE STRAORDINARIA PER LA SICUREZZA E L'IGIENE SUL POSTO DI LAVORO DEGLI STABILI DI PROPRIETA' ADIBITI AD UFFICIE E DEGLI STABILI STRUMENTALI, GIÀ DI PROPRIETA', TRASFERITI AL "FIP - FONDO IMMOBILI PUBBLICI - FONDO COMUNE DI INVESTIMENTO IMMOBILIARE DI TIPO CHIUSO" AI SENSI DELL'ART. 4 DEL D.L. N. 351/2001, CONVERTITO NELLA LEGGE N. 4/10/2001	2013	8.501.515,31	-180.933,55	4.061.736,70	4.258.845,06
	<b>Totale Capitoletto</b>		<b>11.463.250,54</b>	<b>-963.771,32</b>	<b>6.022.818,93</b>	<b>4.476.660,29</b>
8U2114001	*CONCESSIONE DI MUTUI ALLE COOPERATIVE, AGLI ENTI LOCALI E AD ALTRI ENTI	2010	81.830.697,98	0,00	530.941,23	81.299.756,75
		2011	45.024,56	0,00	0,00	45.024,56
	<b>Totale Capitoletto</b>		<b>81.875.722,54</b>	<b>0,00</b>	<b>530.941,23</b>	<b>81.344.781,31</b>

Gestione dei Residui per Anno  
Rendiconto 2015

## Parte II - Uscite

CAPITOLO	DESCRIZIONE	ANNO DI INSORGENZA	RESIDUI INIZIALI	VARIAZIONI	PAGAMENTI AP	RESIDUI FINALI
8U2217001	RIMBORSO DELLE ANTICIPAZIONI EFFETTUATE DALLA TESORERIA CENTRALE DELLO STATO AI SENSI DELL'ART. 16 DELLA LEGGE N. 370/1974	2010	32.154.929.649,99	0,00	0,00	32.154.929.649,99
	<b>Totale CapitoLO</b>	2012	3.500.000.000,00	0,00	3.500.000.000,00	0,00
			<b>35.654.929.649,99</b>	<b>0,00</b>	<b>3.500.000.000,00</b>	<b>32.154.929.649,99</b>
		2010	20.553.188.378,39	0,00	0,00	20.553.188.378,39
		2011	2.639.870.000,00	0,00	0,00	2.639.870.000,00
8U2217003	RIMBORSO ANTICIPAZIONI DELLO STATO SU FABBISOGNO FINANZIARIO DELLE GESTIONI PREVIDENZIALI DI CUI ART. 35, C. 3 E 4, LEGGE N. 448/1998 (ALL. B)	2012	12.047.662.447,00	0,00	0,00	12.047.662.447,00
		2013	17.004.740.000,00	0,00	0,00	17.004.740.000,00
		2014	19.064.386.000,00	0,00	0,00	19.064.386.000,00
	<b>Totale CapitoLO</b>		<b>71.309.846.825,39</b>	<b>0,00</b>	<b>0,00</b>	<b>71.309.846.825,39</b>
	<b>Totale Titolo 2</b>		<b>107.105.546.475,39</b>	<b>-2.474.684,79</b>	<b>3.528.013.814,20</b>	<b>103.575.059.996,40</b>
CAPITOLO	DESCRIZIONE	ANNO DI INSORGENZA	RESIDUI INIZIALI	VARIAZIONI	PAGAMENTI AP	RESIDUI FINALI
8U4121001	VERSAMENTO DI RITENUTE ERARIALI	2014	8.036.512.585,81	0,00	0,00	8.036.512.585,81
	<b>Totale CapitoLO</b>		<b>8.036.512.585,81</b>	<b>0,00</b>	<b>0,00</b>	<b>8.036.512.585,81</b>
8U4121005	VERSAMENTO DELLE TRATTENUTE PER ASSEGNO DI INCOLLOCAMENTO SULLE PRESTAZIONI DI DISOCCUPAZIONE ART. 22, LEGGE N. 313/1968	2010	400,91	0,00	0,00	400,91
	<b>Totale CapitoLO</b>		<b>400,91</b>	<b>0,00</b>	<b>0,00</b>	<b>400,91</b>
8U4121015	VERSAMENTO ALLA GESTIONE DI LIQUIDAZIONE DEGLI ENTI MUTUALISTICI DISCOLTI DI SOMME DOVUTE DAL PERSONALE DI DETTI ENTI (VALORI DI RISCATTO E QUOTE DI PRESTITI) E RISCOSE PER CONTO DELLA SUDETTA GESTIONE	2010	2.281.820,79	0,00	0,00	2.281.820,79
	<b>Totale CapitoLO</b>		<b>2.281.820,79</b>	<b>0,00</b>	<b>0,00</b>	<b>2.281.820,79</b>
8U4121018	PAGAMENTO PER CONTO DELLE GESTIONI DI LIQUIDAZIONE DEGLI ENTI DISCOLTI DELLE PRESTAZIONI PENSIONISTICHE GIÀ EROGATE DA PREESISTENTI FONDI DI PREVIDENZA INTEGRATIVI DELL'AGO	2010	64.262,96	0,00	0,00	64.262,96
	<b>Totale CapitoLO</b>		<b>64.262,96</b>	<b>0,00</b>	<b>0,00</b>	<b>64.262,96</b>
8U4121022	SOMME EROGATE PER CONTO DELLA GESTIONE STRALCIO DI CUI ALL'ART. 1-SEXIES DELLA LEGGE N. 63/1978	2010	31.559,35	0,00	0,00	31.559,35
	<b>Totale CapitoLO</b>		<b>31.559,35</b>	<b>0,00</b>	<b>0,00</b>	<b>31.559,35</b>
			<b>101</b>			<b>101</b>

Gestione dei Residui per Anno  
Rendiconto 2015

## Parte II - Uscite

CAPITOLO	DESCRIZIONE	ANNO DI INSORGENZA	RESIDUI INIZIALI	VARIAZIONI	PAGAMENTI AP	RESIDUI FINALI
8U4121023	ACCREDITAMENTO AL MINISTERO DEL TESORO DI SOMME RECUPERATE PER CONTO DELLA GESTIONE STRALCIO DI CUI ALL'ART. 1-SEXIES DELLA LEGGE N. 641/1978	2010	13.734,17	0,00	0,00	13.734,17
	<b>Totale Capitoletto</b>		<b>13.734,17</b>	<b>0,00</b>	<b>0,00</b>	<b>13.734,17</b>
8U4121024	VERSAMENTO DI RITENUTE ERARIALI DERIVANTI DALLE OPERAZIONI DI ASSISTENZA FISCALE DI CUI ALL'ART. 76 DELLA LEGGE N. 413/1991	2013	65.134.933,24	0,00	0,00	65.134.933,24
	<b>Totale Capitoletto</b>		<b>8.176.710,61</b>	<b>0,00</b>	<b>0,00</b>	<b>8.176.710,61</b>
8U4121030	PAGAMENTO DI PRESTAZIONI PENSIONISTICHE ARRETRATE E DI RELATIVI INTERESSI DI CUI ALLE SENTENZE DELLA CORTE COSTITUZIONALE N. 495/63 E N. 240/94	2013	20.536.608,50	0,00	77.554,23	20.459.054,27
	<b>Totale Capitoletto</b>		<b>20.536.608,50</b>	<b>0,00</b>	<b>77.554,23</b>	<b>20.459.054,27</b>
8U4121031	VERSAMENTO DI RITENUTE PER ADDIZIONALE REGIONALE ALL'IMPOSTA SUL REDDITO DELLE PERSONE FISICHE	2014	28.521,96	0,00	0,00	28.521,96
	<b>Totale Capitoletto</b>		<b>28.521,96</b>	<b>0,00</b>	<b>0,00</b>	<b>28.521,96</b>
8U4121032	EROGAZIONE PER CONTO DELLO STATO DEL CONTRIBUTO ALLE AZIENDE DI CUI ALL'ART. 15, C. 52 DELLA LEGGE N. 67/1988	2010	11.925.227,94	0,00	0,00	11.925.227,94
	<b>Totale Capitoletto</b>		<b>11.925.227,94</b>	<b>0,00</b>	<b>0,00</b>	<b>11.925.227,94</b>
8U4121033	VERSAMENTO DI RITENUTE PER ADDIZIONALE COMUNALE ALL'IMPOSTA SUL REDDITO DELLE PERSONE FISICHE	2014	69.191,28	0,00	0,00	69.191,28
	<b>Totale Capitoletto</b>		<b>69.191,28</b>	<b>0,00</b>	<b>0,00</b>	<b>69.191,28</b>
8U4121034	VERSAMENTO DI RITENUTE PER ADDIZIONALE REGIONALE IRPEF DERIVANTI DALLE OPERAZIONI DI ASSISTENZA FISCALE - ART. 75 DELLA LEGGE N. 413/1991	2014	498.772,95	0,00	427.952,51	70.820,44
	<b>Totale Capitoletto</b>		<b>498.772,95</b>	<b>0,00</b>	<b>427.952,51</b>	<b>70.820,44</b>
8U4121037	VERSAMENTO DI RITENUTE PER ADDIZIONALE COMUNALE IRPEF DERIVANTI DALLE OPERAZIONI DI ASSISTENZA FISCALE - ART. 75 DELLA LEGGE N. 413/1991	2014	433.094,26	0,00	253.430,12	179.664,14
	<b>Totale Capitoletto</b>		<b>433.094,26</b>	<b>0,00</b>	<b>253.430,12</b>	<b>179.664,14</b>
8U4121042	VERSAMENTO DELL'IMPOSTA SOSTITUTIVA SUI MUTUI EDILIZI RELATIVI ALL'ACQUISTO DELL'ALLOGGIO DI PRIMA ABITAZIONE	2014	64.754,14	0,00	0,00	64.754,14
	<b>Totale Capitoletto</b>		<b>64.754,14</b>	<b>0,00</b>	<b>0,00</b>	<b>64.754,14</b>
8U4121047	PAGAMENTO PER CONTO DEI DATATORI DI LAVORO DI PRESTAZIONI OCCASIONALI DI TIPO ACCESSORIO DI CUI AGLI ARTT. 70 - 73 DEL D.LGS. N. 276/2003 E SUCCESSIVE MODIFICAZIONI	2013	33.793.560,62	0,00	132.217,50	33.661.343,12
		2014	59.377.620,01	0,00	23.604.527,50	35.773.092,51
			<b>102</b>			



**Gestione dei Residui per Anno  
Rendiconto 2015**

**Parte II - Uscite**



CAPITOLO	DESCRIZIONE	ANNO DI INSORGENZA	RESIDUI INIZIALI	VARIAZIONI	PAGAMENTI AP	RESIDUI FINALI
	<b>Totale Capitolo</b>		<b>93.171.180,63</b>	<b>0,00</b>	<b>23.736.745,00</b>	<b>69.434.435,63</b>
8U4121051	VERSAMENTO DELL'IMPOSTA DI BOLLO SU FATTURE ASSOLTA IN MOD. VIRTUALE AI SENSI DELL'ART. 15 E 16 BIS DEL D.P.R. DEL 26 OTTOBRE 1972, N. 642.	2014	1.573,98	0,00	0,00	1.573,98
	<b>Totale Capitolo</b>		<b>1.573,98</b>	<b>0,00</b>	<b>0,00</b>	<b>1.573,98</b>
8U4121080	SPESE DIVERSE PER PARTITE DI GIRO DEL SOPPRESSO SCAU	2010	18.247.971,62	0,00	0,00	18.247.971,62
	<b>Totale Capitolo</b>		<b>18.247.971,62</b>	<b>0,00</b>	<b>0,00</b>	<b>18.247.971,62</b>
8U4121089	PARTITE IN CONTO SOSPESE	2013	1.202.292.781,11	0,00	0,00	1.202.292.781,11
		2014	51.454.203,68	0,00	0,00	51.454.203,68
	<b>Totale Capitolo</b>		<b>1.253.746.984,79</b>	<b>0,00</b>	<b>0,00</b>	<b>1.253.746.984,79</b>
	<b>Totale Titolo 4</b>		<b>9.510.939.889,89</b>	<b>0,00</b>	<b>24.495.681,86</b>	<b>9.486.444.208,03</b>
	<b>Totale UPB 8</b>		<b>121.341.347.109,32</b>	<b>-5.926.393,86</b>	<b>4.470.059.546,10</b>	<b>116.865.359.169,36</b>

Gestione dei Residui per Anno  
Rendiconto 2015

## Riepilogo delle Entrate

	RESIDUI INIZIALI	VARIAZIONI	RISCOSSIONI AP	RESIDUI FINALI
Titolo 1	141.743.738.899,43	-865.477.590,51	18.972.234.287,84	121.906.027.021,08
Titolo 2	171.537.610,57	-32.041,85	3.311.139,47	168.194.429,25
Titolo 4	2.340.191.454,63	-17.871.971,43	164.978.357,14	2.157.541.126,06
<b>Totale</b>	<b>144.255.467.964,63</b>	<b>-883.181.603,79</b>	<b>19.140.523.784,45</b>	<b>124.231.762.576,39</b>
	RESIDUI INIZIALI	VARIAZIONI	RISCOSSIONI AP	RESIDUI FINALI
UPB 1	90.938.500.325,73	-790.113.096,69	4.340.385.258,62	85.808.001.970,42
UPB 2	8.377.584.412,42	-65.481.932,82	739.458.775,06	7.572.643.704,54
UPB 3	1.431.206.887,88	-20.409.392,51	84.485.724,48	1.326.301.770,89
UPB 4	38.360.775,91	-328.519,00	20.681,58	38.011.575,33
UPB 5	355.686.125,98	-112.064,48	3.761.337,79	355.812.723,71
UPB 8	43.110.129.436,71	-6.736.598,29	13.972.402.006,92	29.130.990.831,50
<b>Totale</b>	<b>144.255.467.964,63</b>	<b>-883.181.603,79</b>	<b>19.140.523.784,45</b>	<b>124.231.762.576,39</b>

**Gestione dei Residui per Anno  
Rendiconto 2015**



**Riepilogo delle Uscite**

	RESIDUI INIZIALI	VARIAZIONI	PAGAMENTI AP	RESIDUI FINALI
Titolo 1	14.071.164.019,06	-288.003.342,35	4.217.000.991,06	9.566.159.695,65
Titolo 2	107.627.975.987,32	-61.135.248,12	3.786.041.348,55	103.780.799.390,65
Titolo 4	12.248.125.445,75	-17.871.971,43	86.557.000,35	12.143.896.473,97
<b>Totale</b>	<b>133.947.265.452,13</b>	<b>-366.810.561,90</b>	<b>8.089.599.339,96</b>	<b>125.490.855.550,27</b>

	RESIDUI INIZIALI	VARIAZIONI	PAGAMENTI AP	RESIDUI FINALI
UPB 1	5.683.434.998,02	-17.695.532,11	57.775.555,40	5.607.963.910,51
UPB 2	2.889.069.768,70	-2.177.720.299,47	1.576.427.718,26	1.094.921.770,97
UPB 3	2.655.098.906,19	-65.334.952,40	1.438.096.887,42	1.151.667.066,37
UPB 4	436.374.616,21	-36.773.450,50	193.733.571,57	205.867.594,14
UPB 5	941.940.033,69	-23.357.933,56	353.506.061,21	565.076.038,92
UPB 8	121.341.347.109,32	-5.928.393,86	4.470.059.546,10	116.865.359.169,36
<b>Totale</b>	<b>133.947.265.452,13</b>	<b>-366.810.561,90</b>	<b>8.089.599.339,96</b>	<b>125.490.855.550,27</b>



\*170150018930\*